

POBREZA E EXCLUSÃO SOCIAL EM PORTUGAL

INFOGRAFIA 2024

POBREZA E EXCLUSÃO SOCIAL EM PORTUGAL

INFOGRAFIA 2024



OBSERVATORIO NACIONAL
luta contra a pobreza

EA PORTUGAL
REDE EUROPEIA ANTI-POBREZA

POBREZA OU EXCLUSÃO SOCIAL

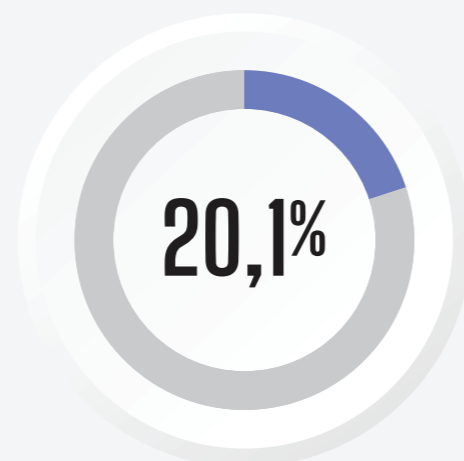
Principais indicadores (Estratégia Europa 2030)

02

- RISCO DE POBREZA OU EXCLUSÃO SOCIAL

2 104 000

Pessoas



VARIAÇÃO FACE AO ANO ANTERIOR

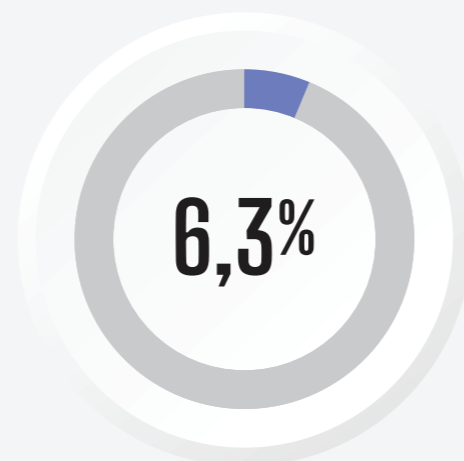
+20 000
Pessoas

0 Pontos percentuais

- INTENSIDADE LABORAL PER CAPITA MUITO REDUZIDA

486 000

Pessoas



VARIAÇÃO FACE AO ANO ANTERIOR

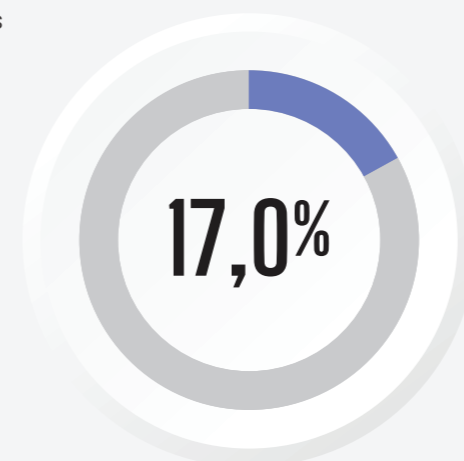
+59 700
Pessoas

+0,7 Pontos percentuais

- RISCO DE POBREZA MONETÁRIA

1 781 000

Pessoas



VARIAÇÃO FACE AO ANO ANTERIOR

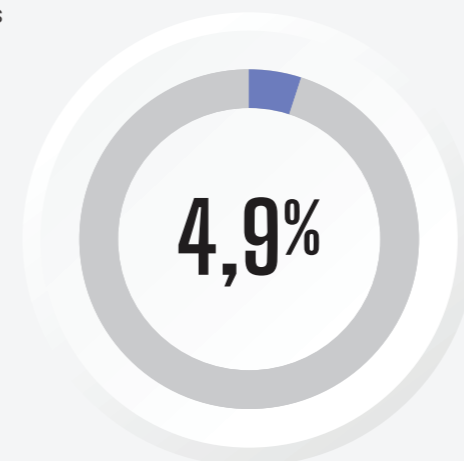
+85 000
Pessoas

+0,6 Pontos percentuais

- PRIVAÇÃO MATERIAL E SOCIAL SEVERA

498 000

Pessoas



VARIAÇÃO FACE AO ANO ANTERIOR

-45 000
Pessoas

+0,4 Pontos percentuais

Aumenta a desigualdade na distribuição dos rendimentos



COEFICIENTE DE GINI




+1,7 p.p.

RÁCIO S 80/S20 | **5,6** | (+9,5%)

RÁCIO S 90/S10 | **9,7** | (+15,4%)

POBREZA E EXCLUSÃO SOCIAL EM PORTUGAL

INFOGRAFIA 2024



OBSERVATORIO NACIONAL
LUTA CONTRA A POBREZA

EN PORTUGAL
REDE EUROPEIA ANTI-POBREZA

GRUPOS SOCIAIS VULNERÁVEIS AO RISCO DE POBREZA OU EXCLUSÃO SOCIAL

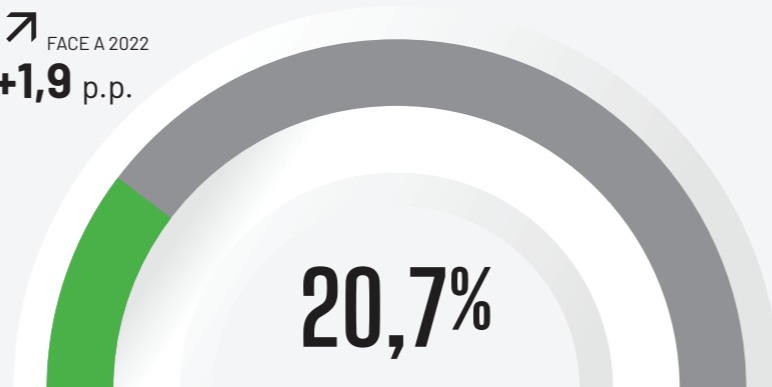
MULHERES

FACE A 2022
+0,5 p.p.



CRIANÇAS E JOVENS ATÉ AOS 18 ANOS

FACE A 2022
+1,9 p.p.



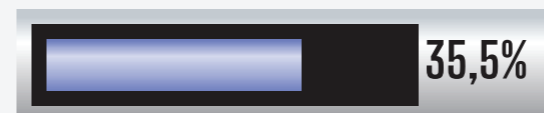
IDOSAS/OS 65 OU MAIS ANOS

FACE A 2022
-0,3 p.p.

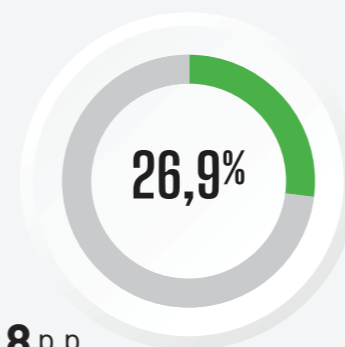


AGREGADOS FAMILIARES VULNERÁVEIS

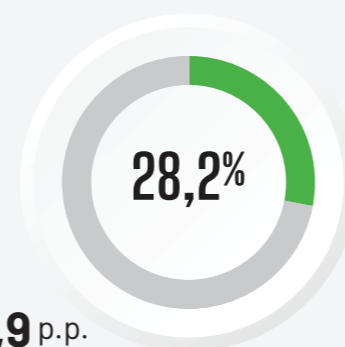
Um adulto e pelo menos uma criança -0,2 p.p.



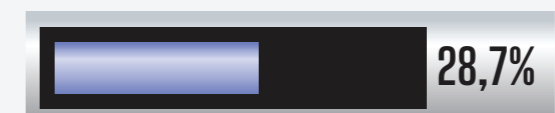
POPULAÇÃO COM BAIXOS NÍVEIS DE ESCOLARIDADE ATÉ AO ENSINO BÁSICO



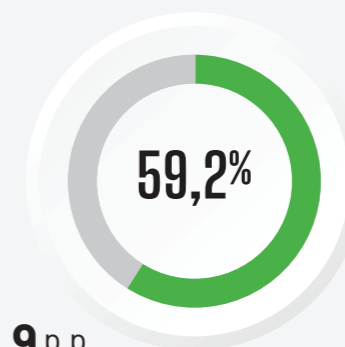
POPULAÇÃO ESTRANGEIRA COM NACIONALIDADE EXTRACOMUNITÁRIA



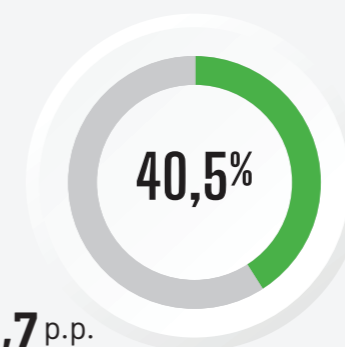
Um adulto isolado +2,0 p.p.



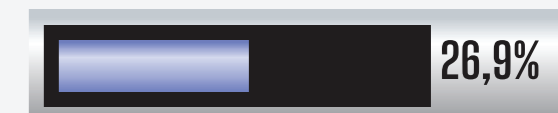
POPULAÇÃO EM SITUAÇÃO DE DESEMPREGO



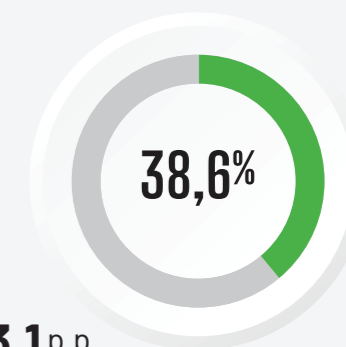
POPULAÇÃO QUE VIVE EM ALOJAMENTOS ARRENDADOS COM RENDA A PREÇO REDUZIDO OU GRATUITA



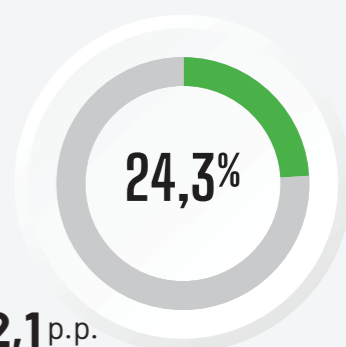
Dois adultos e três ou mais crianças -0,9 p.p.



POPULAÇÃO EM SITUAÇÃO DE DESEMPREGO FORA DO MERCADO DE TRABALHO



POPULAÇÃO RESIDENTE EM ÁREAS POUCO POVOADAS



A VULNERABILIDADE DOS TERRITÓRIOS AO RISCO DE POBREZA OU EXCLUSÃO SOCIAL

	Norte	Centro	A.M. Lisboa	Alentejo	Algarve	R. A. Açores
Taxa de risco de pobreza ou exclusão social	22,0	17,9	18,3	16,4	22,6	31,4
Taxa de privação material e social severa	5,2	3,8	5,3	3,0	3,6	12,0
Taxa de risco de pobreza	18,8	15,6	14,7	14,1	19,7	26,1
Intensidade laboral per capita muito reduzida	4,9	6,5	8,3	4,1	5,2	8,9

POBREZA E EXCLUSÃO SOCIAL EM PORTUGAL

INFOGRAFIA 2024



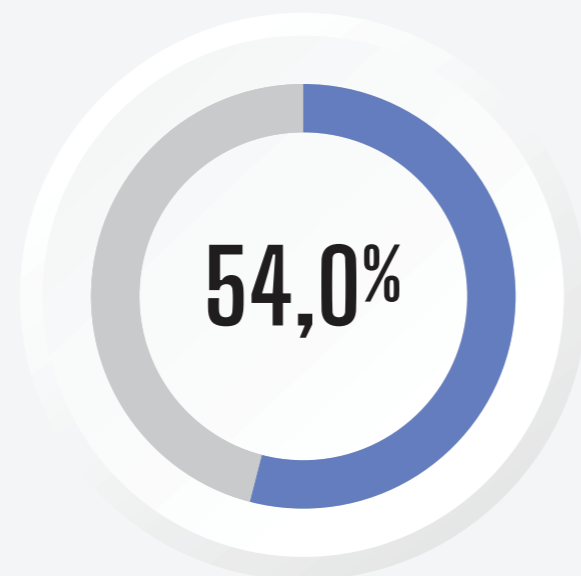
OBSERVATORIO
NACIONAL
LUTA CONTRA A POBREZA

EA
PN PORTUGAL
REDE EUROPEIA ANTI-POBREZA

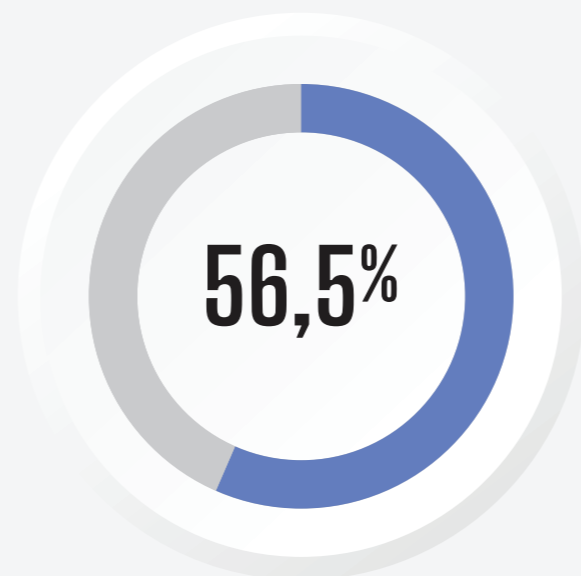
COM MENOS DE 591€ POR MÊS...

Caraterização da população abaixo do limiar de pobreza

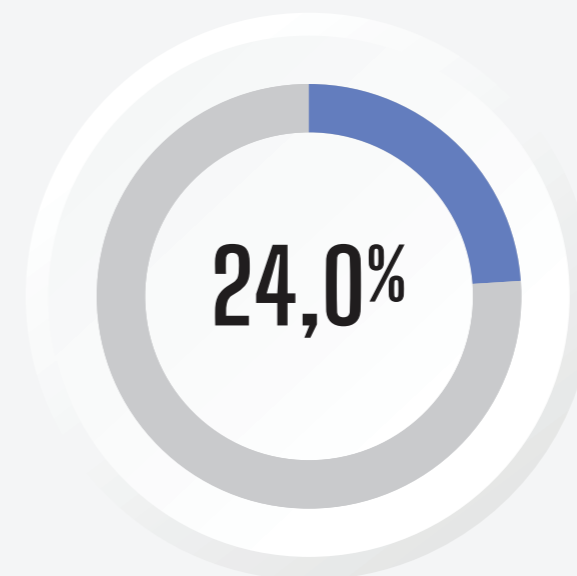
MULHERES



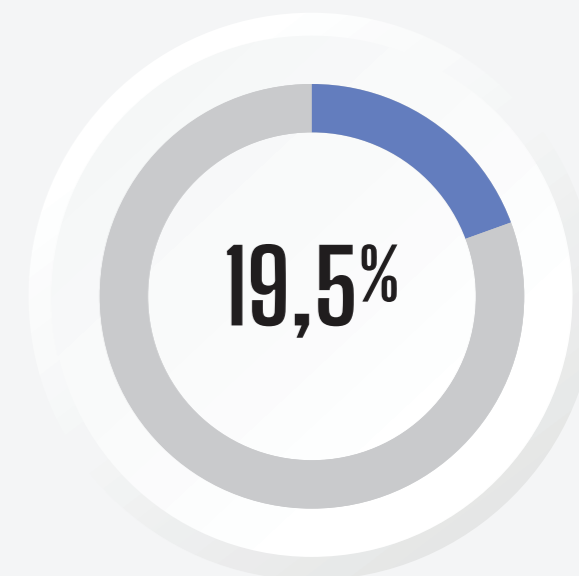
POPULAÇÃO DOS 18
AOS 64 ANOS



POPULAÇÃO COM
65 ANOS OU MAIS



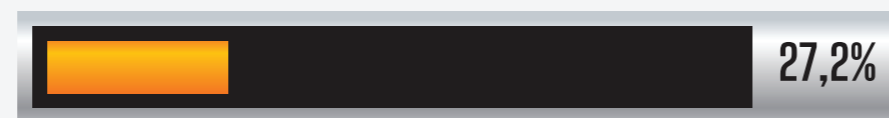
CRIANÇAS



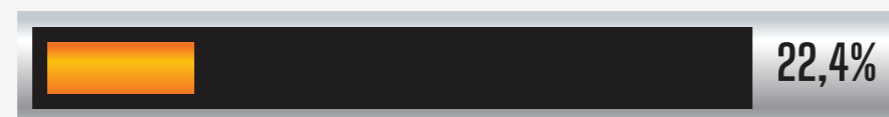
AGREGADOS FAMILIARES

56,7% Vivem em agregados
com crianças
dependentes

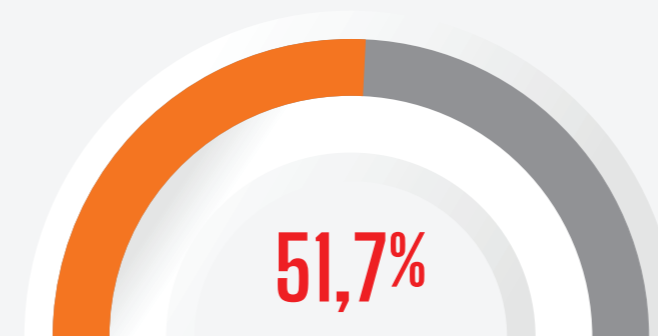
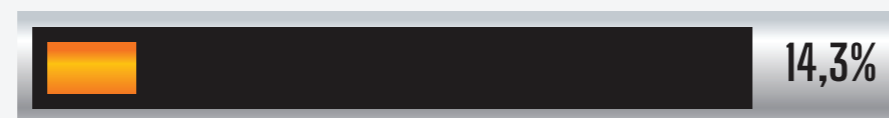
Dois adultos com crianças dependentes



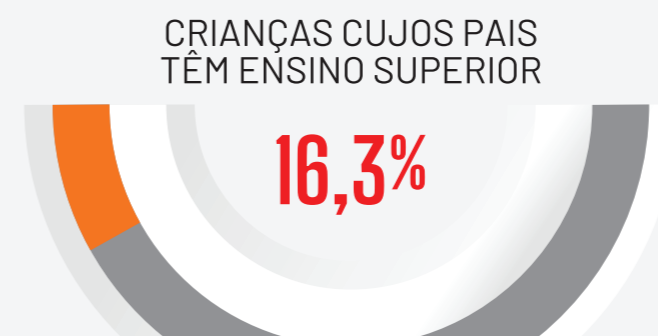
Três ou mais adultos com crianças



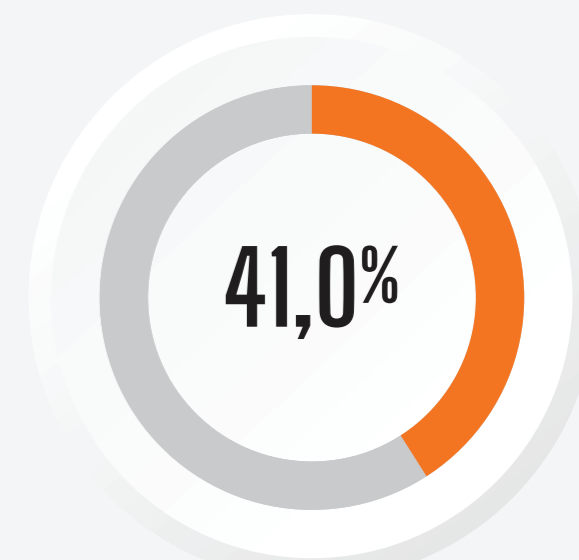
Um adulto sem crianças dependentes



CRIANÇAS CUJOS PAIS TÊM NO
MÁXIMO O ENSINO BÁSICO



CRIANÇAS CUJOS PAIS
TÊM ENSINO SUPERIOR



VIVEM EM ÁREAS
DENSAMENTE POVOADAS

POBREZA E EXCLUSÃO SOCIAL EM PORTUGAL


INFOGRAFIA 2024




COM MENOS DE 591€ POR MÊS...

Caraterização da população abaixo do limiar de pobreza

53,8% Fora do mercado de trabalho




46,2% Está inserida no mercado de trabalho




PRINCIPAIS OCUPAÇÕES PROFISSIONAIS

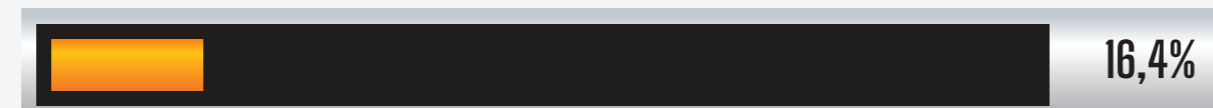
Serviços e vendas



Operários/as, artífices e trabalhadores/as similares



Trabalhadores/as não qualificadas/os



CONFIGURAÇÃO DA PRIVAÇÃO MATERIAL E SOCIAL

ITENS	2023	
Sem capacidade para assegurar o pagamento imediato de uma despesa inesperada próxima do valor mensal da linha de pobreza (sem recorrer a empréstimo)	30,5	↗
Sem capacidade para pagar uma semana de férias, por ano, fora de casa, suportando a despesa de alojamento e viagem para todos os membros do agregado	38,9	↗
Atraso, motivado por dificuldades económicas, em algum dos pagamentos regulares relativos a rendas, prestações de crédito ou despesas correntes da residência principal, ou outras despesas não relacionadas com a residência principal	5,2	↘
Sem capacidade financeira para ter uma refeição de carne ou de peixe (ou equivalente vegetariano), pelo menos de 2 em 2 dias	2,3	↘
Sem capacidade financeira para manter a casa adequadamente aquecida	20,8	↗
Sem disponibilidade de automóvel (ligeiro de passageiros ou misto) por dificuldades económicas	4,7	↗
Sem possibilidade de substituição do mobiliário usado	39,8	↗
Sem possibilidade de substituição de roupa usada por alguma roupa nova (excluindo a roupa em segunda mão)	6,8	↗
Sem possibilidade de ter dois pares de sapatos de tamanho adequado (incluindo um par de sapatos para todas as condições meteorológicas)	0,9	↘
Sem possibilidade para gastar semanalmente uma pequena quantia de dinheiro consigo próprio	10,3	↗
Sem possibilidade de participação regular numa atividade de lazer	10,9	↗
Sem possibilidade de encontro com amigos/familiares para uma bebida/refeição pelo menos uma vez por mês	7,7	↗
Sem possibilidade para ter acesso à internet para uso pessoal em casa	2,5	↘