




STATS  lab



Estatísticas do rendimento ao nível local

2018

Indicadores de rendimento declarado no IRS

FICHA TÉCNICA

Título

Estatísticas do rendimento ao nível local - 2018

Editor

Instituto Nacional de Estatística, I.P.
Av. António José de Almeida
1000-043 Lisboa
Portugal
Telefone: 218 426 100
Fax: 218 454 084

Presidente do Conselho Diretivo

Francisco Lima

Design e Composição

Instituto Nacional de Estatística, I.P.

Publicação periódica

Anual

População e sociedade | Condições de vida e cidadania

Edição digital

ISSN 2184-7177

ISBN 978-989-25-0550-3

 Apoio | ao utilizador

218 440 695

O INE, I.P. na Internet

www.ine.pt

© INE, I.P., Lisboa • Portugal, 2020

A informação estatística disponibilizada pelo INE pode ser usada de acordo com a Atribuição 4.0 Internacional [CC BY 4.0] da Creative Commons Attribution 4.0, devendo contudo ser claramente identificada a fonte da informação.



Índice

Nota de Abertura	4
Breve análise de Resultados	6
Fichas de resultados	15
Guia de leitura dos resultados	16
Região Norte	21
Alto Minho	22
Cávado	44
Ave.....	58
A. M. Porto	76
Alto Tâmega	112
Tâmega e Sousa	126
Douro	150
Terras de Trás-os-Montes	188
Região Centro	208
Oeste	209
Região de Aveiro	235
Região de Coimbra	259
Região de Leiria	299
Viseu Dão Lafões.....	321
Beira Baixa.....	351
Médio Tejo.....	365
Beiras e Serra da Estrela.....	393
Área Metropolitana de Lisboa	425
Região do Alentejo	464
Alentejo Litoral.....	465
Baixo Alentejo	477
Lezíria do Tejo	501
Alto Alentejo	525
Alentejo Central	555
Região do Algarve	583
Região Autónoma dos Açores	616
Região Autónoma da Madeira	651
Nota Técnica	674
Conceitos	680

Nota de Abertura

O INE divulga as 'Estatísticas do Rendimento ao nível local' para o ano de 2018, com base em dados fiscais anonimizados da Autoridade Tributária e Aduaneira (AT) relativos à Nota de liquidação do Imposto sobre o rendimento das pessoas singulares (IRS – Modelo 3), obtidos ao abrigo de um protocolo celebrado entre as duas entidades.

Esta iniciativa insere-se no quadro de desenvolvimento da Infraestrutura Nacional de Dados (IND) no INE, que corresponde ao corolário de um caminho que tem sido prosseguido nos últimos anos de integração de dados provenientes de fontes diversas, visando tirar partido de informação já disponível e com potencial utilidade para a produção de estatísticas oficiais e, em consequência, libertar cidadãos e empresas de obrigações de reporte de informação ao INE. Acresce que o acesso e integração de dados anonimizados de entidades públicas e privadas representa uma oportunidade para um modelo de produção de informação estatística mais versátil, beneficiando da crescente digitalização de processos nas organizações. Este novo tipo de informação reflete, muitas vezes, quase exaustivamente o universo de referência, permitindo assim a caracterização de pequenos domínios, sejam geográficos, sociais ou económicos.

As 'Estatísticas do Rendimento ao nível local', resultantes do aproveitamento de fontes administrativas, pretendem contribuir para a leitura da diversidade territorial da distribuição do rendimento à escala local.

Os resultados apresentados nesta publicação baseiam-se nos valores do 'Rendimento bruto declarado', do 'IRS Liquidado' e da variável derivada 'Rendimento bruto declarado deduzido do IRS liquidado' por agregado fiscal e por sujeito passivo. O ano em que se centra a análise é 2018, embora seja apresentada informação para o período de 2016 a 2018.

Os resultados encontram-se estruturados em fichas de síntese para os municípios com 2 mil ou mais sujeitos passivos deste imposto e para as 25 sub-regiões NUTS III do país (ver Nota técnica e Guia de leitura dos resultados).

O valor anual do rendimento bruto declarado abrange exclusivamente os rendimentos declarados que constituem a base de incidência do IRS: Rendimentos do Trabalho dependente, empresariais e profissionais, de capitais, prediais, incrementos patrimoniais e pensões. Neste contexto, importa salientar que o universo dos agregados fiscais, a sua composição e o montante dos rendimentos declarados são condicionados pelo Código do IRS mas também, nesse âmbito, por opções individuais dos sujeitos passivos na apresentação da Declaração de Rendimentos.

Na nota de liquidação do IRS não é possível distinguir nem a origem e natureza dos rendimentos abrangidos nem, no caso dos agregados familiares com dois sujeitos passivos, os respetivos contributos para esses rendimentos.

Este último facto determinou que os resultados apresentados obedecessem a dois modelos. O primeiro, correspondeu a considerar o agregado familiar como unidade de observação. O segundo, correspondeu a adotar, como unidade de referência, o sujeito passivo de IRS, sob a hipótese que, sempre que o agregado familiar comportasse dois sujeitos passivos, o rendimento do agregado fosse dividido uniformemente pelos dois. Esta opção acompanha o estipulado no art.º 69 do Código do IRS - Quociente familiar, que determina que, aos sujeitos passivos casados e não separados judicialmente de pessoas e bens ou unidos de facto, desde que optem pela tributação conjunta, são aplicáveis as taxas correspondentes ao rendimento coletável dividido por dois. Ambos os modelos têm vantagens e limitações. O primeiro tem a vantagem de corresponder a dados factuais e tem a limitação de juntar agregados com um ou com dois sujeitos passivos. O segundo procura ultrapassar esta limitação mas baseia-se numa hipótese simplificadora (ver Nota Técnica). Os dois modelos fornecem indicações em parte complementares, tendo-se optado, em consequência, pela sua publicação em conjunto.

Esta publicação enquadra-se no espaço do Portal “StatsLab – Estatísticas em desenvolvimento”. As estatísticas apresentadas neste espaço distinguem-se por duas características: i) inserem-se em projetos de novos produtos estatísticos que ainda não foram inteiramente completados e, contudo; ii) expressam já informação que se pode revelar útil para a análise económica e social.

Efetivamente, pretende-se num futuro próximo um desenvolvimento destas Estatísticas do rendimento ao nível local através da integração da informação da Nota de Liquidação do IRS com outra informação administrativa também obtida junto da Autoridade Tributária, nomeadamente os Anexos e Folha de Rosto associados à Declaração de Rendimentos – IRS (Modelo 3) e o Cadastro de Pessoas Singulares. Estes desenvolvimentos permitirão divulgar informação mais detalhada sobre as tipologias do agregado fiscal.

O INE agradece à Autoridade Tributária e Aduaneira pelo fornecimento da informação que tornou possível o serviço público que o INE presta com esta publicação.

O INE agradece também a colaboração da Associação Portuguesa para a Defesa do Consumidor (DECO), entidade representada no Conselho Superior de Estatística, pelos contributos técnicos sobre o âmbito do IRS que enriqueceram o quadro conceptual em que se baseou a publicação.

Breve análise de resultados

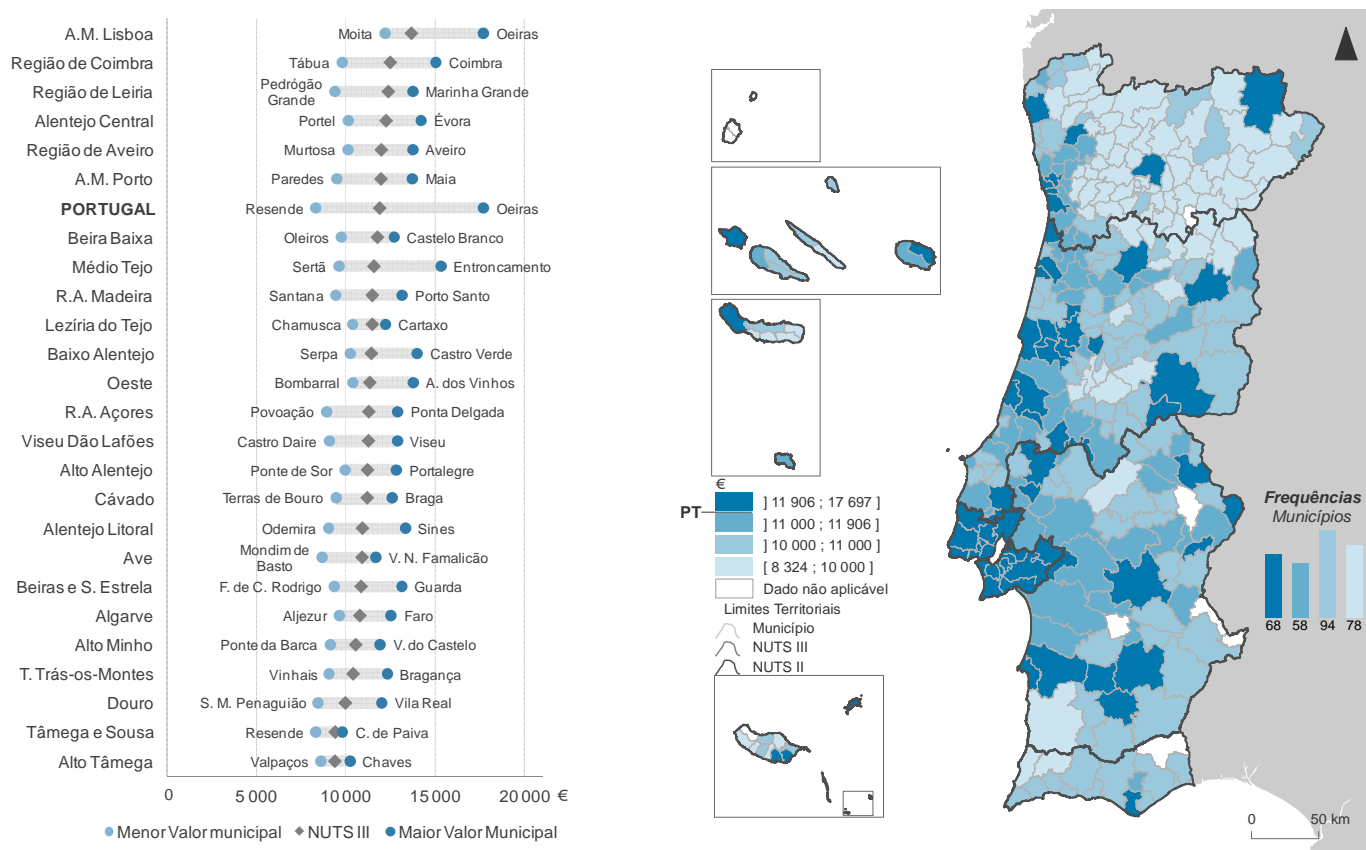
Em 2018, 68 municípios apresentaram rendimento bruto declarado mediano por agregado fiscal acima do valor nacional

Em 2018, o rendimento bruto declarado em Portugal foi cerca de 95 438 milhões de euros, o que se traduziu num valor mediano de 11 906 € por agregado fiscal, um aumento de +3,5% face ao ano anterior. A nível regional, o rendimento bruto declarado mediano por agregado fiscal foi mais elevado na Área Metropolitana de Lisboa (13 674 €), tendo sido a única região NUTS II a superar o valor nacional. Por outro lado, a região do Algarve registou o menor valor mediano por agregado fiscal (10 797 €).

Em 2018, 68 municípios apresentaram um rendimento bruto declarado mediano por agregado fiscal acima do valor nacional, menos dois municípios do que em 2017. O retrato municipal deste indicador destacava, com valores mais elevados, municípios das áreas metropolitanas de Lisboa e do Porto, da Região de Coimbra e do Médio Tejo e, no Interior continental municípios sedes de distrito.

Em todos os municípios da Área Metropolitana de Lisboa, o rendimento bruto declarado mediano por agregado fiscal situou-se acima do valor nacional, destacando-se Oeiras que apresentou o valor mais elevado do país (17 697 €). Os agregados fiscais com valores medianos de rendimento bruto declarado mais baixos localizavam-se, maioritariamente, no Interior da região Norte.

Figura 1: Rendimento bruto declarado mediano por agregado fiscal, Portugal, NUTS III e município, 2018



Nota: Apresentam-se resultados para os municípios com 2 000 ou mais sujeitos passivos.

O Médio Tejo foi a sub-região onde se verificou a maior amplitude de rendimento bruto por agregado fiscal entre municípios (5 705 €): o menor valor registou-se na Sertã (9 630 €) e o maior no Entroncamento (15 334 €).

A Área Metropolitana de Lisboa apresentou a maior diferença entre o valor mediano do rendimento bruto declarado e o valor mediano do rendimento bruto declarado deduzido do IRS liquidado por agregado fiscal em 2018 (803 €), o que correspondia a cerca de 6% do rendimento bruto mediano.

O efeito do imposto na distribuição do rendimento foi tendencialmente menor nas sub-regiões com níveis de rendimento mediano por agregado fiscal mais baixos. A sub-região do Algarve apresentou o menor diferencial (60 €) entre as 25 sub-regiões NUTS III, correspondendo este valor a 0,6% do rendimento bruto mediano por agregado fiscal.

Figura 2: Rendimento bruto declarado mediano deduzido do IRS liquidado por agregado fiscal, Portugal e NUTS III, 2018

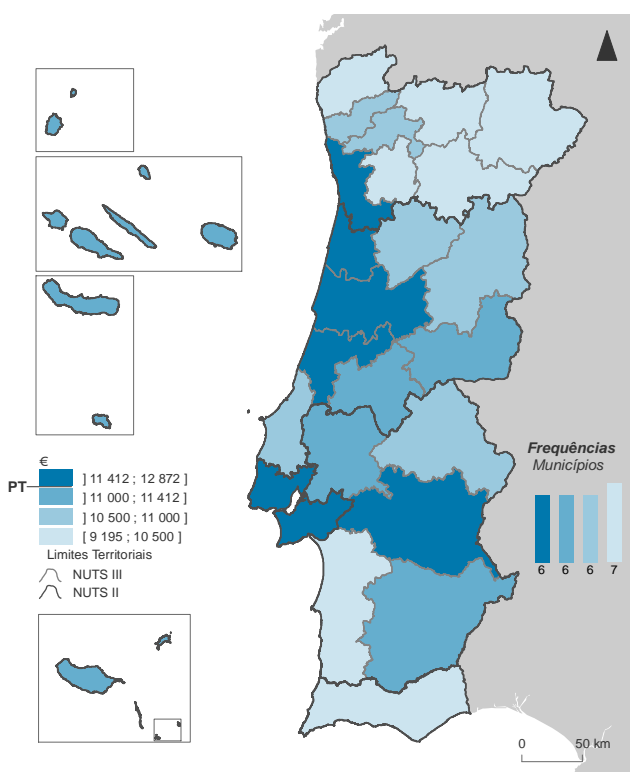
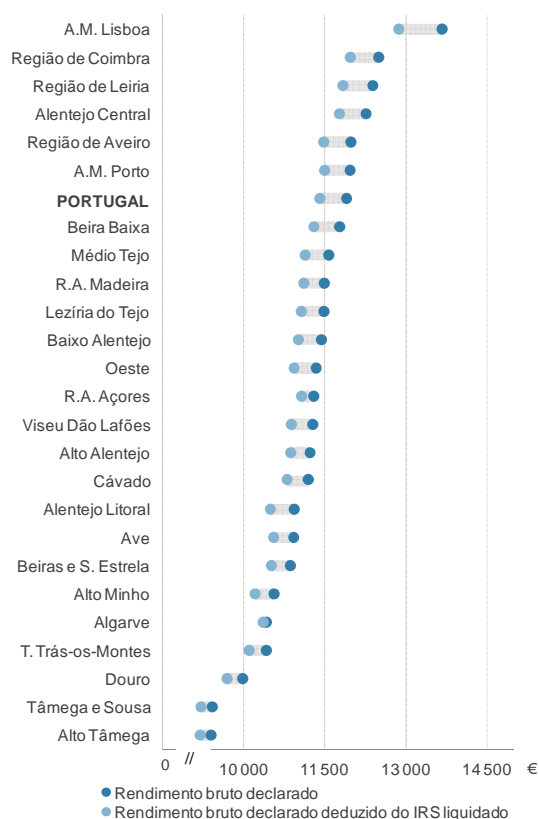


Figura 3: Rendimento bruto declarado mediano e rendimento bruto declarado mediano deduzido do IRS liquidado por agregado fiscal, Portugal e NUTS III, 2018



Em 2018, o rendimento bruto declarado deduzido do imposto sobre o rendimento de pessoas singulares (IRS) liquidado foi de cerca de 83 727 milhões de euros, o que se traduziu num valor mediano de 11 412 €, o que correspondeu a um aumento de +3,4% face a 2017.

O rendimento bruto mediano declarado deduzido do IRS liquidado por agregado fiscal situou-se acima do valor nacional nas áreas metropolitanas de Lisboa (12 872 €) e do Porto (11 498 €), Região de Coimbra (11 975 €), Região de Leiria (11 836 €), Alentejo Central (11 774 €) e na Região de Aveiro (11 482 €). Os agregados fiscais com valores medianos de rendimento bruto declarado deduzido do IRS liquidado mais

baixos, inferiores a 10 500 €, localizavam-se nas sub-regiões do Alto Tâmega (9 195 €), Tâmega e Sousa (9 208 €), Douro (9 692 €), Terras de Trás-os-Montes (10 102 €) e no Alto Minho (10 210 €) no Norte do país; e a sul, nas sub-regiões do Alentejo Litoral (10 494 €) e no Algarve (10 395 €).

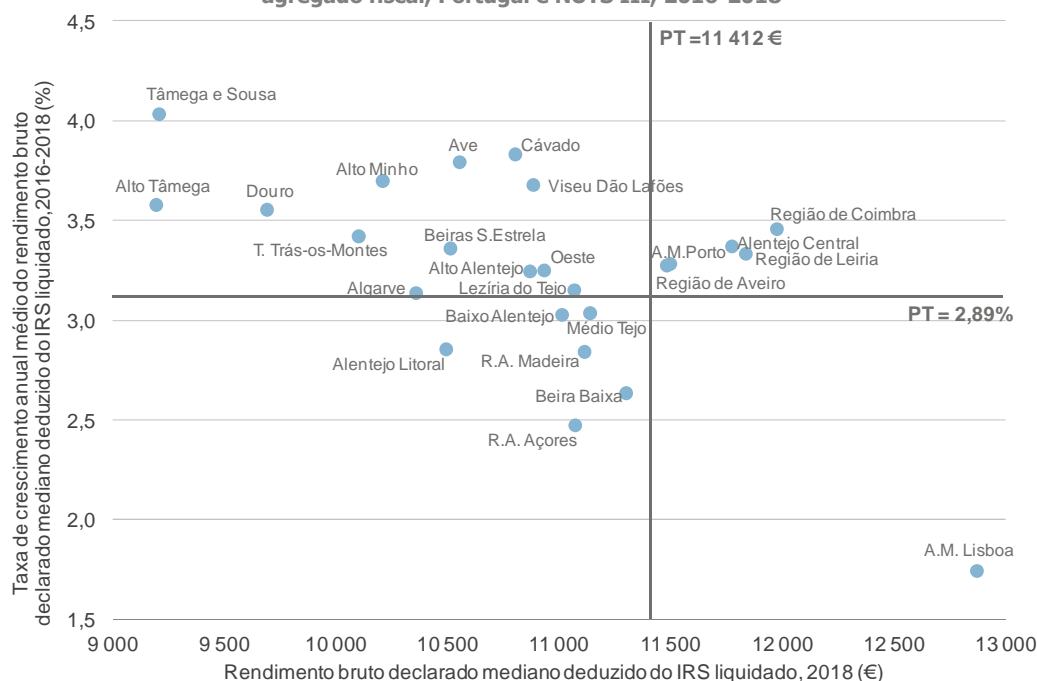
Tâmega e Sousa, Cávado, Ave, Alto Minho, Viseu Dão-Lafões, Alto Tâmega e Douro apresentaram taxas de crescimento médio anual do rendimento bruto declarado mediano deduzido do IRS liquidado superiores a 3,50%

O crescimento médio anual do rendimento bruto declarado mediano deduzido do IRS liquidado por agregado fiscal foi, entre 2016 e 2018, de +2,89% ao nível nacional. Neste período, 20 das 25 sub-regiões NUTS III do país, apresentaram taxas de crescimento médio anual acima do valor nacional, destacando-se as sub-regiões do Tâmega e Sousa (+4,03%), Cávado (+3,83%), Ave (+3,79%), Alto Minho (+3,70%), Viseu Dão Lafões (+3,68%), Alto Tâmega (+3,58%) e do Douro (+3,55%) com valores superiores a 3,50%. Estas sete sub-regiões apresentaram contudo, no período de três anos em análise, valores medianos de rendimento bruto declarado deduzido do IRS liquidado por agregado fiscal inferiores ao valor do país.

A Área Metropolitana de Lisboa apresentou, em 2018, o valor mediano do rendimento bruto declarado deduzido do IRS liquidado por agregado fiscal (12 872 €) mais elevado do país e também o menor crescimento relativo do rendimento (+1,74%) no período 2016-2018, entre as 25 sub-regiões NUTS III. As restantes cinco sub-regiões com valores medianos do rendimento bruto declarado deduzido do IRS liquidado por agregado fiscal superiores ao do país – Área Metropolitana do Porto, Região de Coimbra, Região de Leiria, Alentejo Central e Região de Aveiro – registaram, contudo, taxas de crescimento médio anual acima do valor nacional.

As regiões autónomas dos Açores (+2,47%) e da Madeira (+2,84%), a Beira Baixa (+2,63%) e o Alentejo Litoral (+2,85%) apresentaram simultaneamente crescimentos médios anuais e valores medianos do rendimento bruto declarado deduzido do IRS liquidado por agregado fiscal abaixo da referência nacional. O comportamento mais comum, verificado em 15 das 25 sub-regiões do país, foi taxas de crescimento médio anual superiores à do país e rendimentos medianos por agregado fiscal inferiores àquele referencial.

Figura 4: Mediana e taxa de crescimento anual médio do rendimento bruto declarado deduzido do IRS liquidado por agregado fiscal, Portugal e NUTS III, 2016-2018



Uma vez que a informação por agregado fiscal não tem em conta a composição e o número de pessoas que contribuem para o rendimento familiar, considerou-se que complementarmente seria útil, sob a hipótese atrás referida, a apresentação de resultados por sujeito passivo (A e B) para análise da distribuição do rendimento.

As figuras seguintes representam os percentis de rendimento bruto declarado deduzido do IRS liquidado por agregado fiscal (Figura 5) e por sujeito passivo (Figura 6), verificando-se, em ambas as distribuições (por agregado fiscal e por sujeito passivo) uma menor assimetria da distribuição dos agregados fiscais/sujeitos passivos com menores níveis de rendimentos (percentis abaixo da mediana: P50) face aos agregados fiscais/sujeitos passivos pertencentes aos percentis de rendimentos mais elevados.

Mais relevante, as figuras demonstram uma menor assimetria na distribuição quando aferida através da perspetiva dos sujeitos passivos, na generalidade das NUTS III.

Figura 5: Percentis do rendimento bruto declarado deduzido do IRS liquidado por agregado fiscal, Portugal e NUTS III, 2018

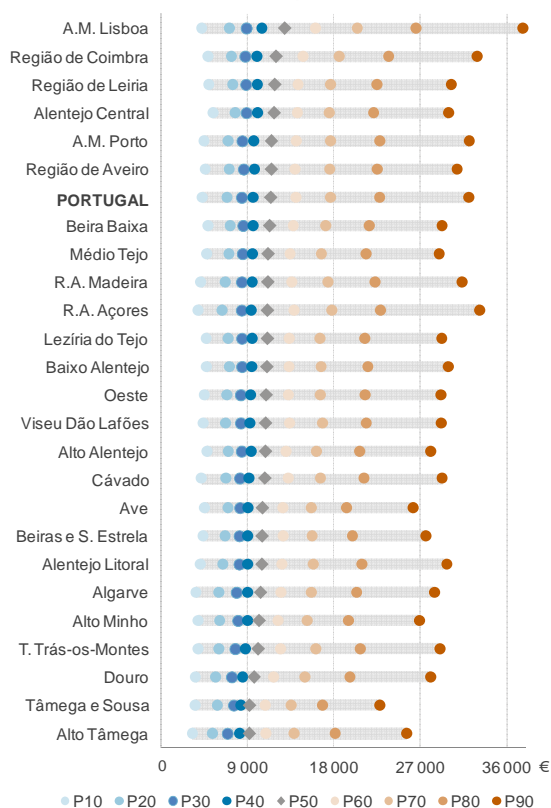
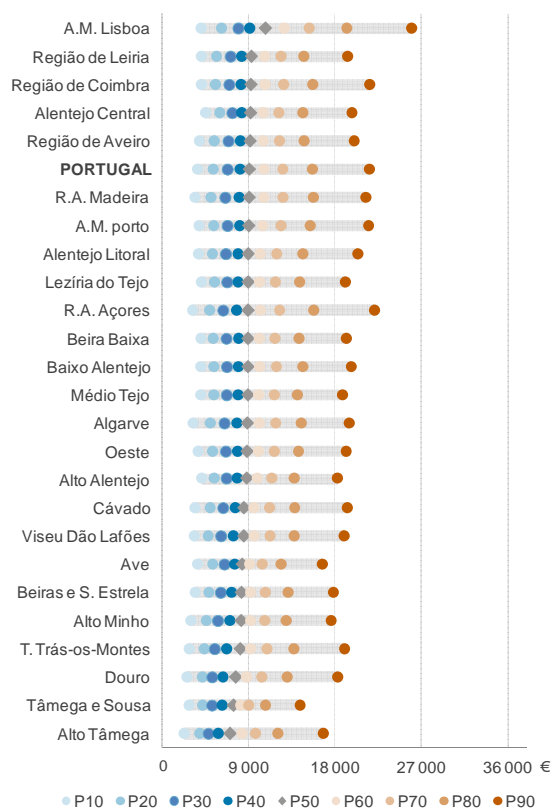


Figura 6: Percentis do rendimento bruto declarado deduzido do IRS liquidado por sujeito passivo, Portugal e NUTS III, 2018



Em 2018, todos os municípios da AML apresentavam valores medianos do rendimento bruto declarado deduzido do IRS liquidado por sujeito passivo superiores à referência nacional

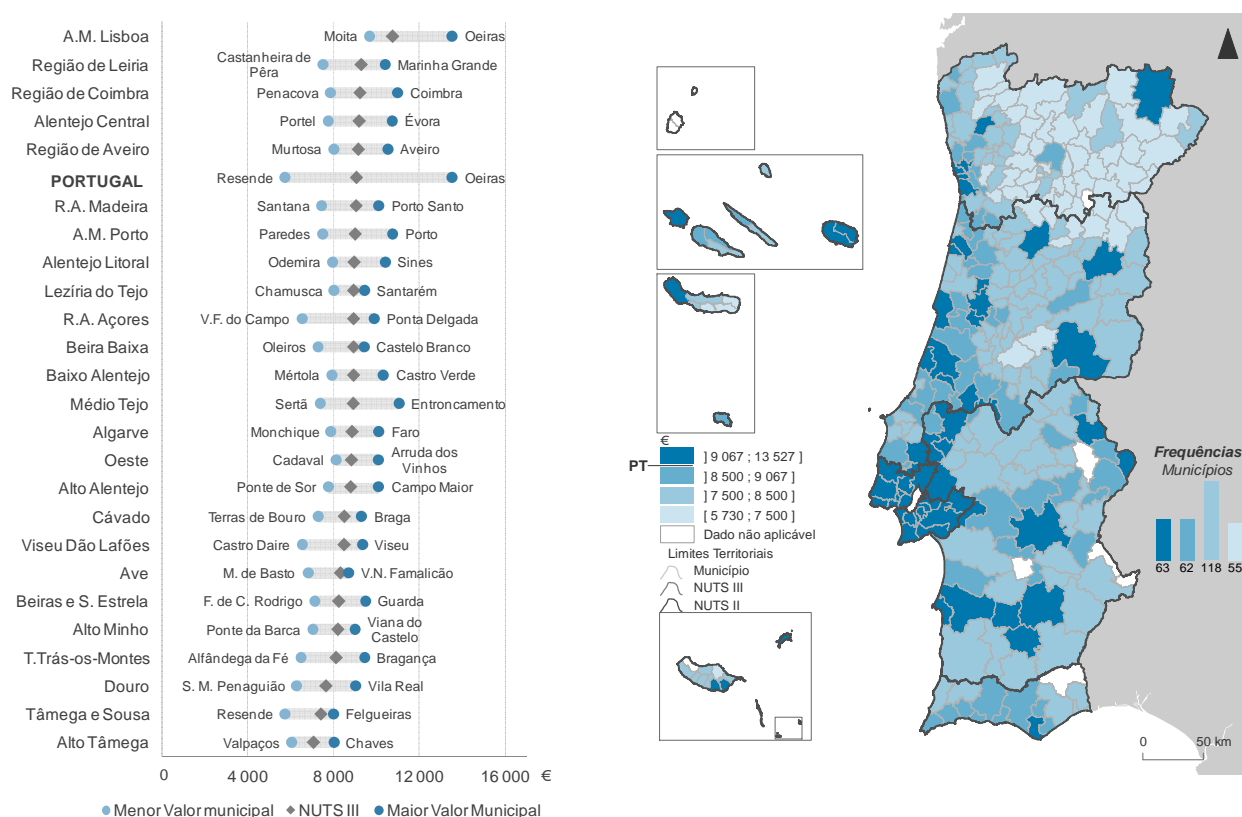
Em 2018, o valor mediano do rendimento bruto declarado deduzido do IRS liquidado por sujeito passivo foi de 9 067 € em Portugal, o que corresponde a um aumento de +4,4% face ao ano anterior. A Área Metropolitana de Lisboa (10 750 €), a Região de Leiria (9 285 €), a Região de Coimbra (9 231 €), o Alentejo Central (9 194 €) e a Região de Aveiro (9 159 €) foram as sub-regiões que apresentaram os rendimentos medianos mais elevados, superiores à referência nacional. Por outro lado, as sub-regiões do Alto Tâmega (7 065 €), do Tâmega e Sousa (7 410 €) e do Douro (7 644 €) apresentaram os rendimentos medianos mais baixos, inferiores a 8 000 € por sujeito passivo.

O retrato municipal do rendimento bruto declarado mediano deduzido do IRS liquidado por sujeito passivo apresenta uma imagem territorial semelhante ao mesmo indicador por agregado fiscal destacando-se, com valores acima da referência nacional, os 18 municípios da Área Metropolitana de Lisboa, no Norte do país os quatro municípios contíguos da Área Metropolitana do Porto – Porto (10 757 €), Maia (10 190 €), Matosinhos (9 921 €) e Vila Nova de Gaia (9 153 €) e, ainda os municípios de Bragança (9 458 €) e Braga (9 295 €).

Na região Centro destacavam-se 18 municípios, com valores acima da média do país, localizados maioritariamente no Médio Tejo (4 municípios), Região de Coimbra (4) e Região de Leiria (3). No Alentejo,

salientam-se os municípios de Santarém, Cartaxo, Benavente e Azambuja (Lezíria do Tejo) e, a sul, a faixa de municípios contíguos de Sines, Santiago do Cacém (no Alentejo Litoral), Beja, Castro Verde e Aljustrel (no Baixo Alentejo) e, ainda os municípios de Campo Maior e Portalegre, no Alto Alentejo e, de Évora e Vendas Novas no Alentejo Central. Na região do Algarve, apenas o município de Faro registava valores acima da referência nacional. Nas regiões autónomas, os municípios de Ponta Delgada, Horta, Angra do Heroísmo e Vila da Praia da Vitória na Região Autónoma das Açores e, Porto Santo, Santa Cruz e Funchal na Região Autónoma da Madeira registaram também valores de rendimento bruto declarado deduzido do IRS liquidado por sujeito passivo acima do valor nacional.

Figura 7: Rendimento bruto declarado mediano deduzido do IRS liquidado por sujeito passivo, Portugal, NUTS III e município, 2018



Nota: Apresentam-se resultados para os municípios com 2 000 ou mais sujeitos passivos.

Em 2018, 31 municípios apresentaram valores de rendimento bruto declarado mediano deduzido do IRS liquidado por sujeito passivo acima de 10 000 €, mais 16 municípios do que em 2017. Neste contexto, salienta-se que os 18 municípios da Área Metropolitana de Lisboa apresentavam valores medianos do rendimento bruto declarado deduzido do IRS liquidado por sujeito passivo superiores à referência nacional, sendo que 15 apresentavam também valores acima de 10 000 € (as exceções foram os municípios do Montijo, Loures e Moita). Oeiras apresentou o valor mais elevado do país: 13 527 € por sujeito passivo.

A Lezíria do Tejo foi a sub-região onde se verificou a menor amplitude do rendimento bruto declarado mediano deduzido do IRS liquidado por sujeito passivo entre municípios (1 442 €): o menor valor registou-se na Chamusca (8 012 €) e o maior em Santarém (9 453 €). Por outro lado, a Área Metropolitana de Lisboa registou a maior disparidade de rendimento entre municípios: 3 849 €.

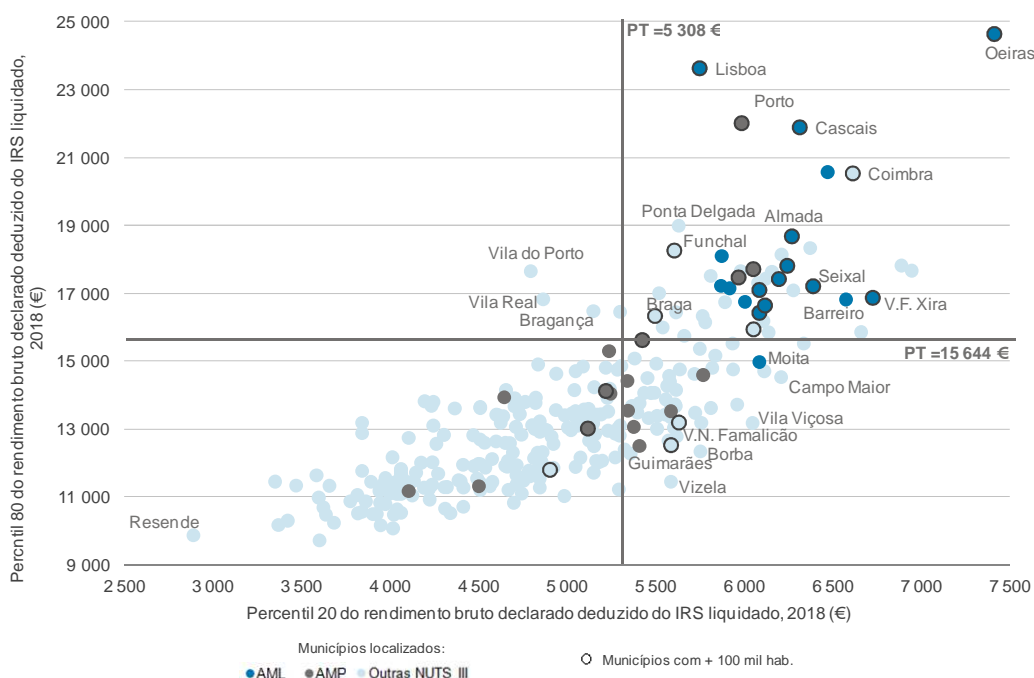
Em 2018, 45 municípios apresentaram valor do percentil 20 e do percentil 80 do rendimento bruto declarado deduzido do IRS liquidado por sujeito passivo superior à referência nacional

Em 2018, os 20% dos sujeitos passivos com rendimento bruto declarado deduzido do IRS liquidado mais baixos registaram valores até 5 308 €, o que correspondia a cerca de 59% do valor mediano (9 067 €) e a 34% do valor do rendimento do percentil 80 (15 644 €).

Ao nível sub-regional, o valor do percentil 20 do rendimento bruto declarado do IRS liquidado por sujeito passivo variava entre 3 893 € no Alto Tâmega e 6 175 € na Área Metropolitana de Lisboa. No lado oposto da distribuição de rendimentos, o valor do percentil 80 era também mais elevado na Área Metropolitana de Lisboa (19 229 €) mas o valor mais baixo era na sub-região do Tâmega e Sousa (10 755 €).

Em 2018, em 45 municípios, localizados maioritariamente nas áreas metropolitanas de Lisboa (17 em 18 municípios) e do Porto (Porto, Maia e Matosinhos), na Região de Aveiro (Aveiro e Ílhavo), na Região de Coimbra (Coimbra, Figueira da Foz e Condeixa-a-Nova), na Região de Leiria (Marinha Grande e Leiria), no Alentejo Litoral (Santiago do Cacém e Sines), no Baixo Alentejo (Castro Verde e Beja) e, nas regiões autónomas dos Açores (Ponta Delgada, Angra do Heroísmo e Horta) e da Madeira (Funchal, Porto Santo e Santa Cruz) o valor do percentil 20 e do percentil 80 do rendimento bruto declarado deduzido do IRS liquidado por sujeito passivo superavam a referência nacional.

Figura 8: Percentil 20 e percentil 80 do rendimento bruto declarado deduzido do IRS liquidado por sujeito passivo, Portugal e municípios, 2018



Nota: Apresentam-se resultados para os municípios com 2 000 ou mais sujeitos passivos.

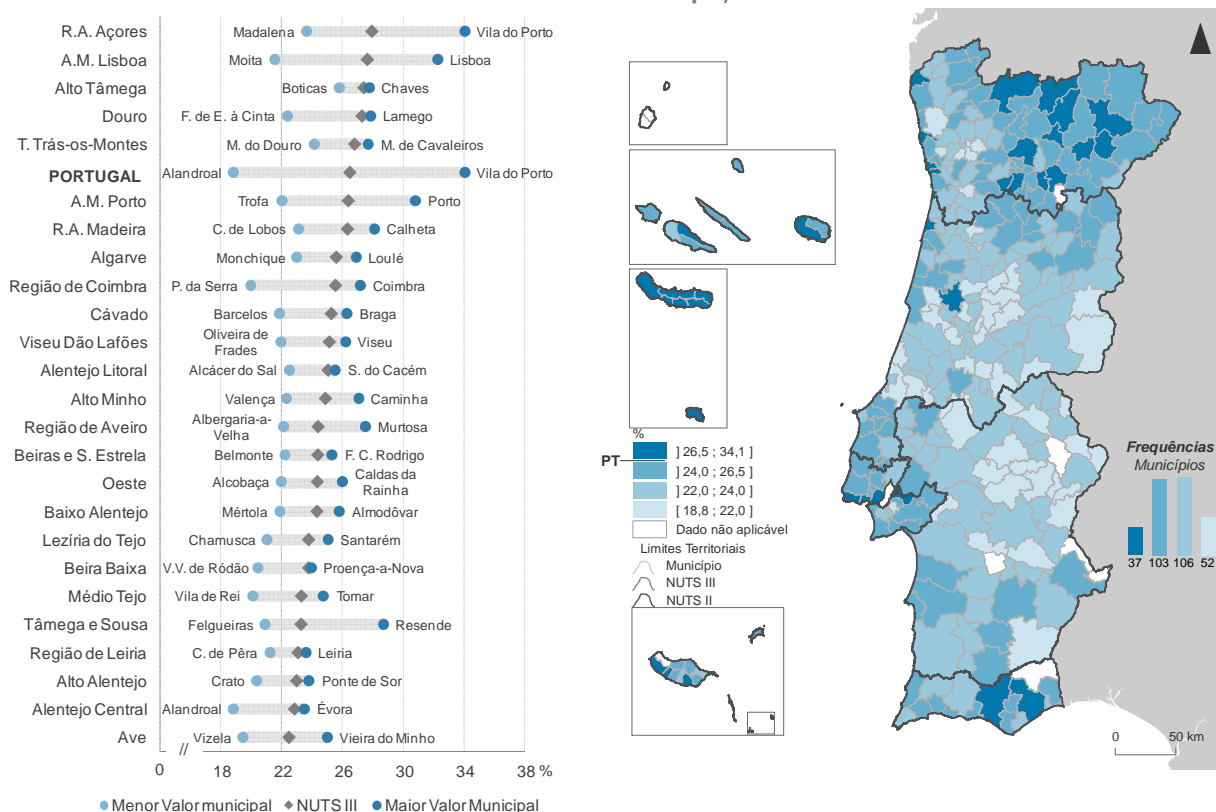
O padrão mais comum destes indicadores evidenciava 195 municípios com valores abaixo da referência nacional no percentil 20 e no percentil 80 do rendimento bruto declarado deduzido do IRS liquidado por sujeito passivo. Destacavam-se também 54 municípios em que o valor do percentil 20 foi superior ao valor

nacional e o percentil 80 inferior à referência nacional indiciando situações de menor disparidade de rendimento entre os sujeitos passivos.

Em 2018, dos 37 municípios com coeficientes de Gini superiores ao valor nacional, 10 registaram também valores medianos de rendimento bruto declarado deduzido do IRS liquidado por sujeito passivo superiores à referência nacional

Em 2018, o coeficiente de Gini do rendimento bruto declarado deduzido do IRS liquidado por sujeito passivo era de 26,5% em Portugal, evidenciado uma ligeira redução na desigualdade da distribuição do rendimento face a 2017 (26,7%). A Região Autónoma dos Açores (27,9%), a Área Metropolitana de Lisboa (27,7%), e as sub-regiões contíguas do Alto Tâmega (27,4%), do Douro (27,3%) e de Terras de Trás-os-Montes (26,8%) apresentaram coeficientes de Gini superiores ao valor nacional sugerindo uma maior desigualdade na distribuição do rendimento. Por outro lado, o Ave (22,5%) apresentou o menor nível de concentração do rendimento entre as 25 sub-regiões NUTS III do país.

Figura 9: Coeficiente de Gini do rendimento bruto declarado deduzido do IRS liquidado por sujeito passivo, Portugal, NUTS III e município, 2018



Nota: Apresentam-se resultados para os municípios com 2 000 ou mais sujeitos passivos.

A análise do padrão territorial do coeficiente de Gini permite destacar, com valores superiores à referência nacional, os municípios das regiões autónomas dos Açores (Vila do Porto, Lagoa, Vila Franca do Campo, Ponta Delgada, Povoação, Ribeira Grande, Angra do Heroísmo, Nordeste e São Roque do Pico) e da Madeira (Calheta, Funchal e Ponta do Sol), do Douro (Lamego, Vila Real, Murça, Tabuaço e São João da Pesqueira), das áreas metropolitanas do Porto (Porto, Espinho, Póvoa de Varzim e Matosinhos) e de Lisboa (Lisboa, Cascais, Alcochete e Oeiras), do Alto Tâmega (Chaves, Montalegre e Valpaços) e de Terras de Trás-os-Montes (Macedo de Cavaleiros, Alfândega da Fé e Vila Flor).

Neste contexto destacavam-se os municípios Vila do Porto (34,1%), Lisboa (32,3%) e Porto (30,8%), únicos municípios do país com resultados neste indicador de desigualdade superiores a 30%.

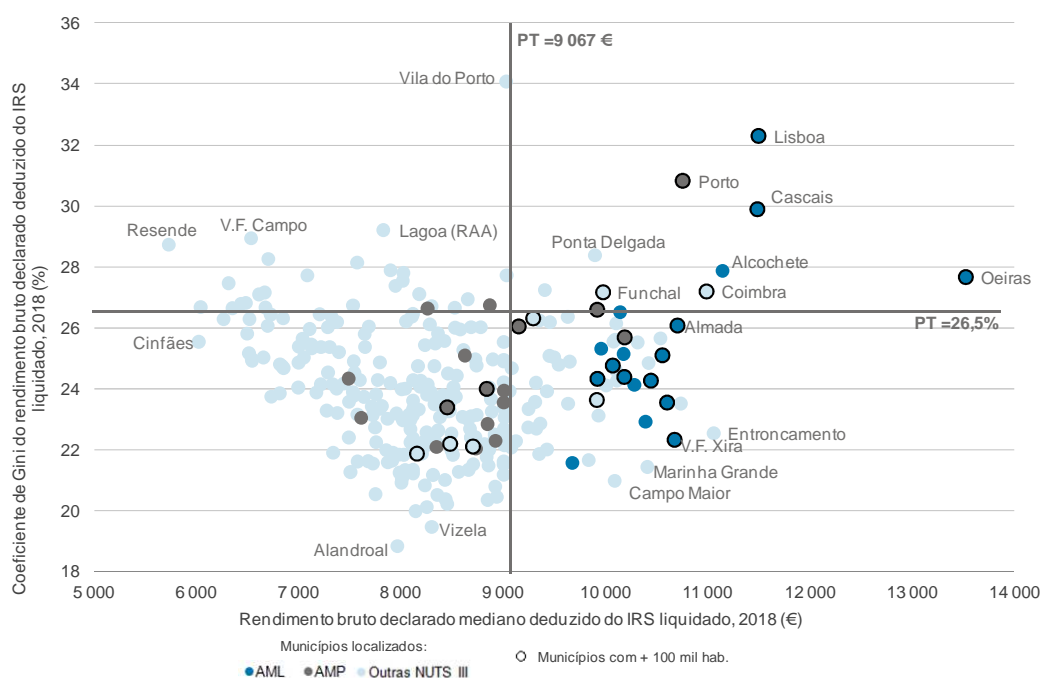
Nas restantes sub-regiões NUTS III sobressaiam, com níveis de concentração do rendimento superiores ao valor nacional, os municípios de Caminha (Alto Minho), Resende (Tâmega e Sousa), Murtosa (Região de Aveiro), Coimbra (Região de Coimbra) e, ainda os municípios de Loulé e Tavira no Algarve.

Os municípios com os menores níveis de desigualdade de rendimento situavam-se sobretudo no Interior das regiões Centro e Alentejo, tendo o município do Alandroal (18,8%) registado o menor coeficiente de Gini do país.

O Alto Tâmega, apesar de ter registado um dos valores mais elevados do coeficiente de Gini (27,4%) entre as NUTS III do país, foi a sub-região com menor amplitude do coeficiente de Gini entre municípios: o menor valor foi registado em Boticas (25,8%) e o maior em Chaves (27,8%).

Em 2018, dos 37 municípios com coeficientes de Gini superiores ao valor nacional, 10 registaram também valores medianos de rendimento bruto declarado deduzido do IRS liquidado por sujeito passivo superiores à referência nacional: Lisboa, Porto, Cascais, Ponta Delgada, Alcochete, Oeiras, Angra do Heroísmo, Coimbra, Funchal e Matosinhos. O padrão mais comum na leitura conjunta destes dois indicadores evidencia 208 municípios com coeficientes de Gini e valores medianos do rendimento simultaneamente abaixo do valor do país.

Figura 10: Mediana e Coeficiente de Gini do rendimento bruto declarado deduzido do IRS liquidado por sujeito passivo, Portugal e municípios, 2018



Nota: Apresentam-se resultados para os municípios com 2 000 ou mais sujeitos passivos.

Fichas de resultados Regionais e Municipais

Guia de leitura dos resultados

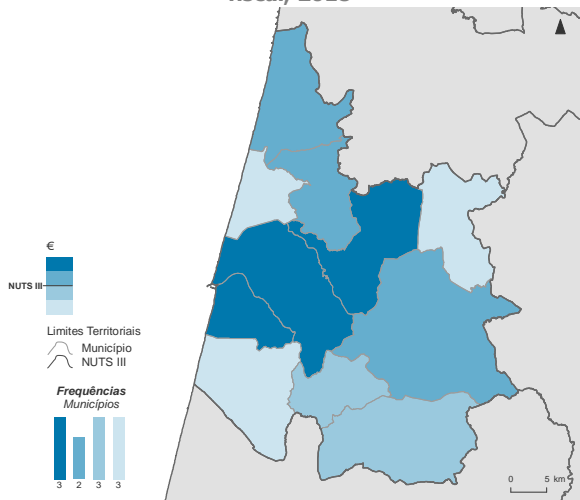
Pretende-se nesta secção auxiliar a leitura dos mapas e elementos gráficos apresentados nas fichas para as NUTS III e para os municípios. Nestas fichas, para estes dois níveis territoriais, apresentam-se, em primeiro lugar, os resultados referidos aos agregados fiscais, seguindo-se os resultados respeitantes aos sujeitos passivos. Em qualquer dos casos, os mapas e gráficos obedecem a uma estrutura comum.

Assim, tomando como referência os agregados fiscais, apresenta-se o conteúdo descritivo de cada um dos mapas e gráficos pela ordem com que surgem nas fichas.

Procurando assegurar a robustez dos resultados e evitar uma excessiva granularidade da informação eventualmente indiciadora de situações individuais, os indicadores são apresentados para os municípios cuja população alvo compreende um número mínimo de 2 mil sujeitos passivos, não se apresentando, em consequência, as fichas de 10 municípios: Corvo, Lajes das Flores, Barrancos, Alvito, Porto Moniz, Mourão, Santa Cruz das Flores, Alcoutim, Penedono e Monforte. Salienta-se contudo, que os resultados para cada NUTS III, e níveis territoriais superiores, têm em consideração a totalidade da população alvo.

A - Ficha tipo de cada NUTS III

Figura 1: Rendimento bruto declarado mediano por agregado fiscal, 2018



A Figura 1 representa a mediana (valor que divide em 2 partes iguais o conjunto ordenado de dados) do rendimento bruto declarado por agregado fiscal dos municípios da NUTS III em análise, ilustrando a diversidade de resultados dos municípios da respetiva NUTS III com base na distribuição dos municípios por classes ordenadas de rendimento.

Na Figura 2 representam-se os percentis 10¹, 25, 50, 75 e 90 da distribuição com ordenação crescente dos rendimentos brutos para os municípios (cada uma das linhas) da NUTS III em análise.

Os valores municipais para cada percentil representado são apresentados em índice por referência ao respetivo percentil da NUTS III (NUTS III=100); valores acima (abaixo) de 100 refletem valores municipais superiores (inferiores) ao da NUTS III no respetivo percentil.

A barra a cinza representada no gráfico ilustra a amplitude de variação do rendimento bruto declarado entre os municípios da NUTS III, para cada percentil: barras maiores assinalam um maior nível de dispersão observado.

No percentil 50 (que corresponde à mediana) apresenta-se a designação do município que registou o valor mínimo e o valor máximo de rendimento bruto declarado mediano por agregado fiscal na NUTS III em análise.

Figura 2: Percentis de rendimento bruto declarado por agregado fiscal (NUTS III=100) nos municípios, 2018

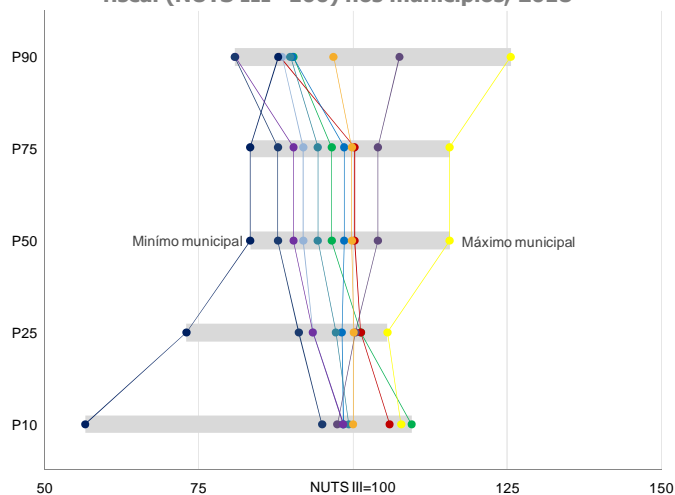
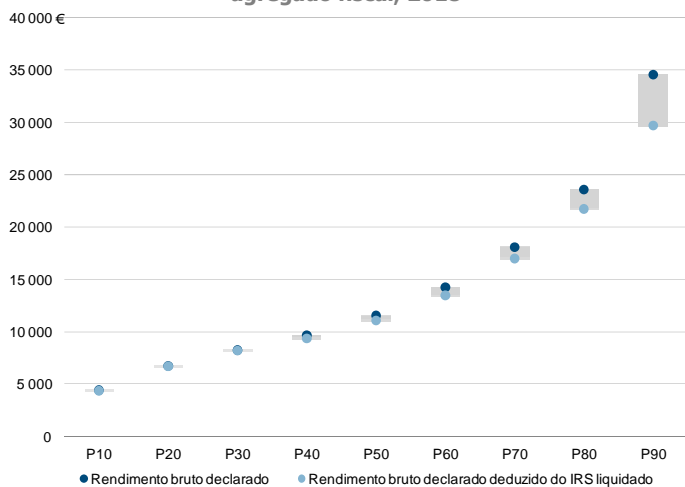


Figura 3: Percentis de rendimento bruto declarado e do rendimento bruto declarado deduzido do IRS liquidado por agregado fiscal, 2018



Na Figura 3 representam-se os valores dos percentis que dividem em 10 partes iguais o conjunto ordenado de dados (decis) do rendimento bruto declarado e do rendimento bruto declarado deduzido do IRS liquidado por agregado fiscal para a NUTS III em análise.

A barra a cinza representa a diferença entre estes dois valores em cada percentil e fornece indicação sobre o efeito do imposto na distribuição do rendimento e no nível de rendimento em cada percentil.

No exemplo da figura verifica-se que este efeito é tendencialmente maior no rendimento dos agregados fiscais com níveis mais elevados.

¹ O percentil 10 indica o valor que divide a distribuição entre os 10% rendimentos mais baixos e os 90% mais elevados, aplicando-se o mesmo tipo de leitura aos outros percentis considerados em função da respetiva ordem na distribuição.

O coeficiente de Gini sintetiza a concentração da distribuição do rendimento, assumindo valores entre zero (quando todos os agregados têm igual rendimento) e 100 (quando todo o rendimento se concentra num único agregado).

A Figura 4 representa o coeficiente de Gini do rendimento bruto declarado deduzido do IRS liquidado por agregado fiscal dos municípios da NUTS III em análise, ilustrando a diversidade de resultados dos municípios da respetiva NUTS III com base na distribuição dos municípios por classes de resultados do coeficiente de Gini.

As classes explicitam o menor valor municipal (limite inferior da classe de coeficientes de Gini mais baixos) e o maior valor municipal (limite superior da classe de coeficientes de Gini mais elevados) e o valor do coeficiente de Gini por agregado fiscal na NUTS III (que constitui limite de duas classes conforme assinalado na legenda).

Figura 4: Coeficiente de Gini do rendimento bruto declarado deduzido do IRS liquidado por agregado fiscal, 2018

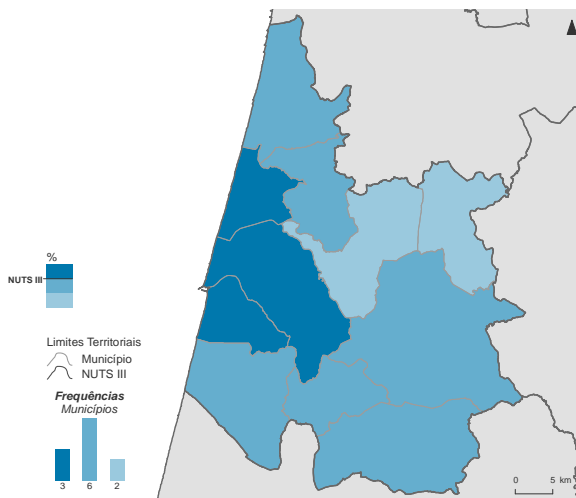
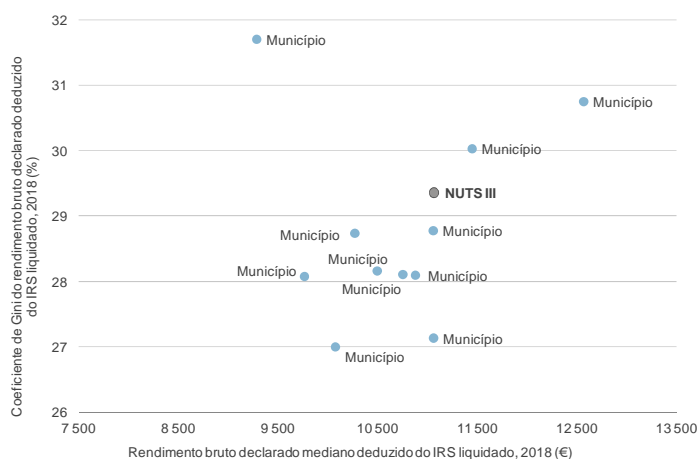


Figura 5: Mediana e coeficiente de Gini do rendimento bruto declarado deduzido do IRS liquidado por agregado fiscal, 2018



A Figura 5 representa a mediana (eixo das abcissas) e o coeficiente de Gini (eixo das ordenadas) do rendimento bruto declarado deduzido do IRS liquidado por agregado fiscal para os municípios da NUTS III em análise.

Esta figura permite analisar o comportamento dos municípios da NUTS III relativamente aos dois indicadores representados e também a sua posição face ao valor da NUTS III.

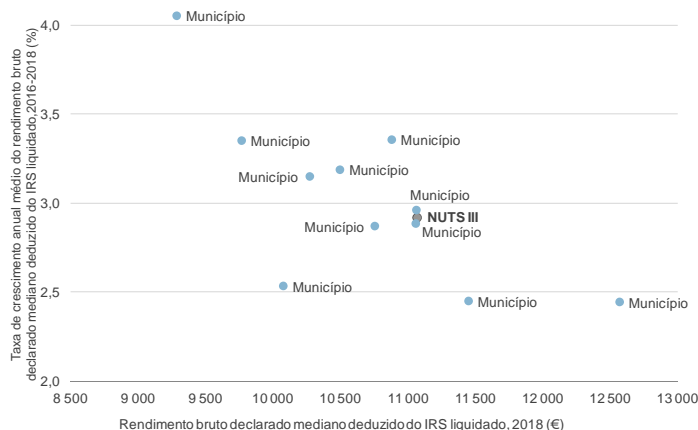
Implicitamente este gráfico sugere 4 quadrantes distintos: (1º) municípios com coeficiente Gini superior e mediana inferior aos valores destes indicadores para o conjunto da NUTS III; (2º) municípios com coeficiente Gini superior e mediana superior aos valores destes indicadores para a NUTS III; (3º) municípios com coeficiente Gini inferior e mediana inferior aos valores destes indicadores para a NUTS III; e (4º) municípios com coeficiente Gini inferior e mediana superior aos valores destes indicadores para a NUTS III.

A Figura 6 representa a mediana (eixo das abcissas) e a taxa de crescimento anual médio (eixo das ordenadas) do rendimento bruto declarado deduzido do IRS liquidado por agregado fiscal para os municípios da NUTS III em análise.

A taxa de crescimento anual médio reflete o ritmo médio de crescimento do rendimento bruto declarado deduzido do IRS liquidado por agregado fiscal para o período 2016-2018.

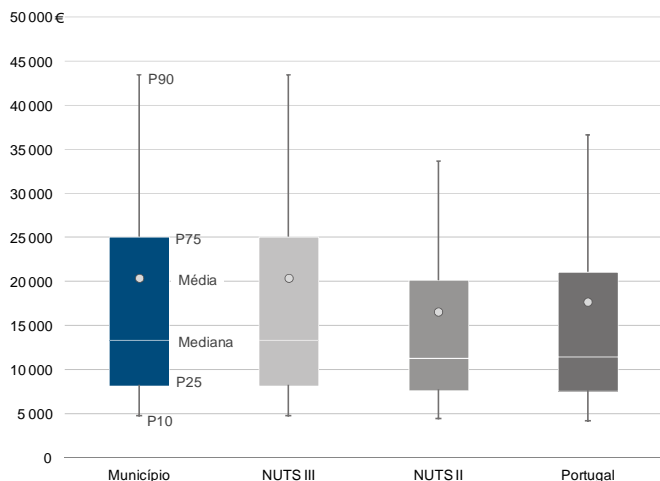
Esta figura permite analisar o comportamento dos municípios da NUTS III relativamente aos dois indicadores representados e também a sua posição face ao valor da NUTS III, sendo também neste caso possível identificar 4 quadrantes tomando com referência os valores correspondentes à NUTS III.

Figura 6: Mediana e taxa de crescimento anual médio do rendimento bruto declarado deduzido do IRS liquidado por agregado fiscal, 2016-2018



B - Ficha tipo de cada município

Figura 1: Média e percentis de rendimento bruto declarado por agregado fiscal, 2018

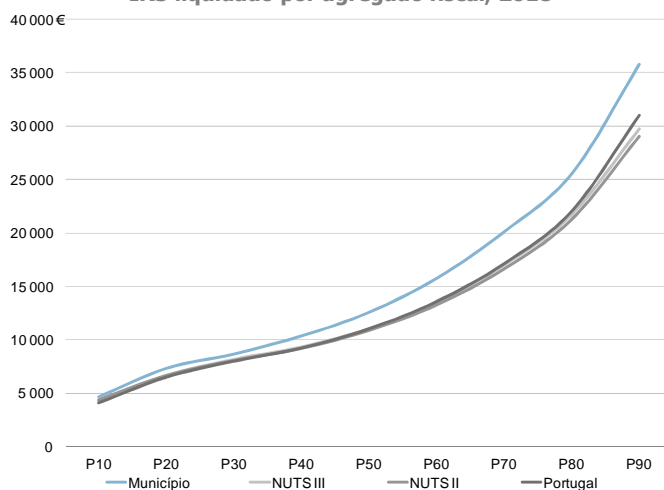


A Figura 1 representa a média e os percentis 10, 25, 50, 75 e 90 do rendimento bruto declarado por agregado fiscal para o município em análise e, para comparação, os mesmos indicadores para as respetivas NUTS III e NUTS II e para Portugal.

O retângulo sombreado a cor é delimitado pelo valor do rendimento bruto do agregado fiscal posicionado no percentil 25 e pelo valor do rendimento bruto do agregado fiscal correspondente ao percentil 75, contendo 50% das observações totais. A diferença entre o percentil 75 e o percentil 25 – Amplitude inter-quartil – permite analisar a dispersão do rendimento por agregado fiscal.

A mediana (ou P50, valor que separa em duas partes iguais o conjunto ordenado do rendimento bruto declarado por agregado fiscal) é representada pela linha branca. A média está representada por um círculo. A posição da mediana na caixa sombreada e a distância entre a média e a mediana permitem ler a assimetria do rendimento: numa distribuição tendencialmente simétrica, a mediana posiciona-se no centro da caixa e a média sobre a mediana. Do mesmo modo, a distância entre o P90 e a mediana deveria ser equivalente à distância entre o P10 e a mediana.

Figura 2: Percentis de rendimento bruto declarado deduzido do IRS liquidado por agregado fiscal, 2018



Na Figura 3 estão representados os decis do rendimento bruto declarado e do rendimento bruto declarado deduzido do IRS liquidado por agregado fiscal para o município em análise.

A barra a cinza representa a diferença entre estes dois valores em cada percentil e fornece indicação sobre o efeito do imposto na distribuição do rendimento e no nível de rendimento em cada percentil.

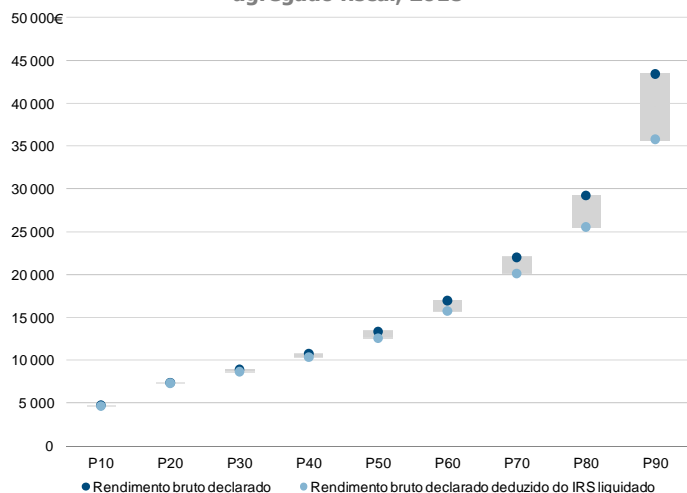
No exemplo da figura verifica-se que este efeito é tendencialmente maior no rendimento dos agregados fiscais com níveis mais elevados.

Na Figura 2 representam-se os percentis que dividem em 10 partes iguais o conjunto ordenado de dados (decis) do rendimento bruto declarado deduzido do IRS liquidado por agregado fiscal para o município, respetiva NUTS III, NUTS II e Portugal, permitindo uma análise contextualizada da distribuição do rendimento no município.

A comparação entre as curvas da distribuição do rendimento bruto declarado deduzido do IRS liquidado por agregado fiscal das diferentes unidades territoriais permite ler em que decis se verificam maiores diferenças entre o nível de rendimento e a posição relativa do nível de rendimento face às restantes unidades territoriais.

No exemplo da figura verifica-se que o nível do rendimento por agregado fiscal no município em análise é sempre superior ao verificado em Portugal, na NUTS II e na NUTS III e que esta diferença é tendencialmente mais elevada nos agregados de rendimentos mais elevados.

Figura 3: Percentis de rendimento bruto declarado e do rendimento bruto declarado deduzido do IRS liquidado por agregado fiscal, 2018



A desigualdade do rendimento pode ser medida através dos rácios P80/P20 e P90/P10 (Figura 4).

O rácio P80/P20 traduz-se no número de vezes que o rendimento declarado do agregado fiscal situado no percentil 80 é superior ao rendimento do agregado fiscal do percentil 20.

À semelhança deste indicador, o rácio P90/P10 indica o número de vezes que o rendimento do agregado fiscal correspondente ao percentil 90 é superior ao rendimento do agregado situado no percentil 10.

Quanto menor forem estes rácios menor é o nível de desigualdade na distribuição do rendimento e vice-versa.

Figura 4: Rácios de desigualdade do rendimento bruto declarado e do rendimento bruto declarado deduzido do IRS liquidado por agregado fiscal, 2018

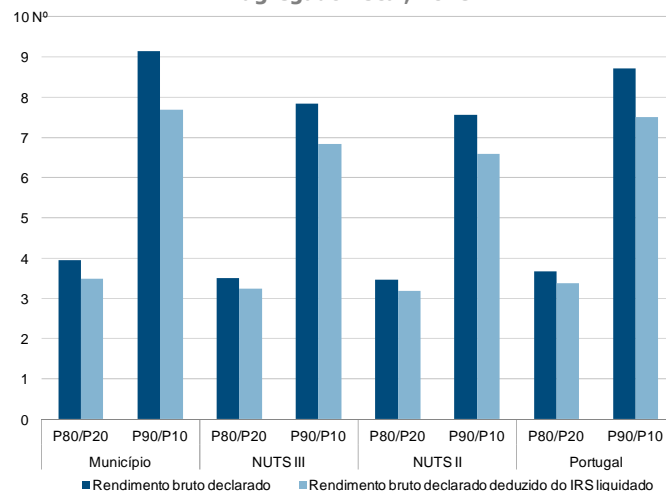
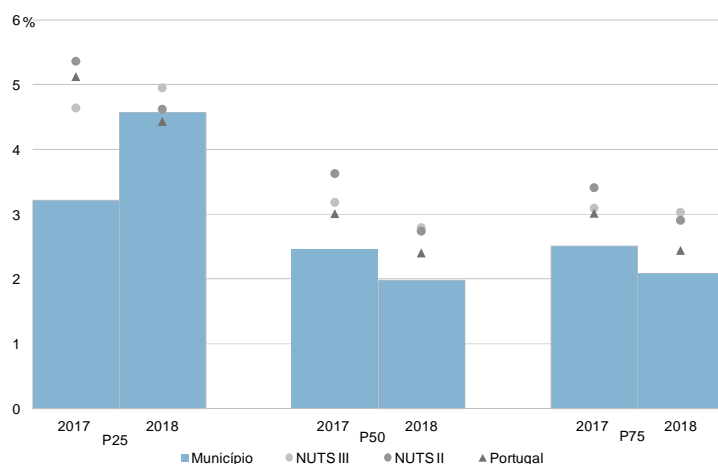


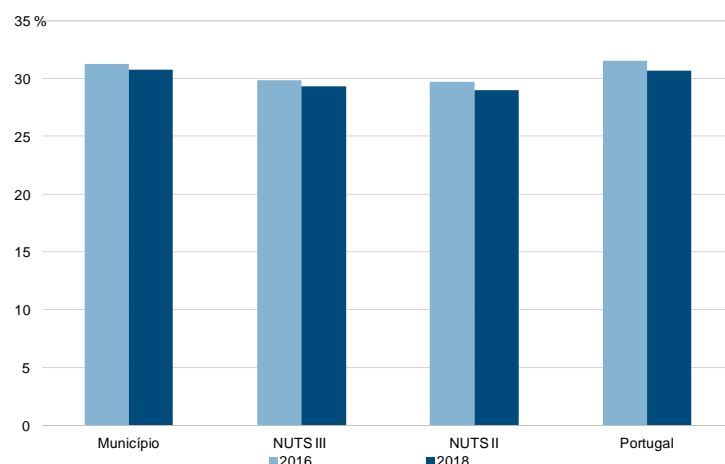
Figura 5: Taxa de variação anual dos percentis do rendimento bruto declarado deduzido do IRS liquidado por agregado fiscal, 2017-2018



A Figura 5 representa a evolução anual do valor dos percentis 25, 50 (correspondente à mediana) e 75 do rendimento bruto deduzido do IRS liquidado por agregado fiscal, para o período 2017-2018, para o município em análise e a sua contextualização na respetiva NUTS III, NUTS II e Portugal.

Valores positivos desta taxa significam um aumento anual do valor do percentil do rendimento bruto deduzido do IRS liquidado por agregado fiscal. Quanto maior for o valor desta taxa, maior é a intensidade de crescimento do rendimento por agregado fiscal no percentil, face ao ano anterior.

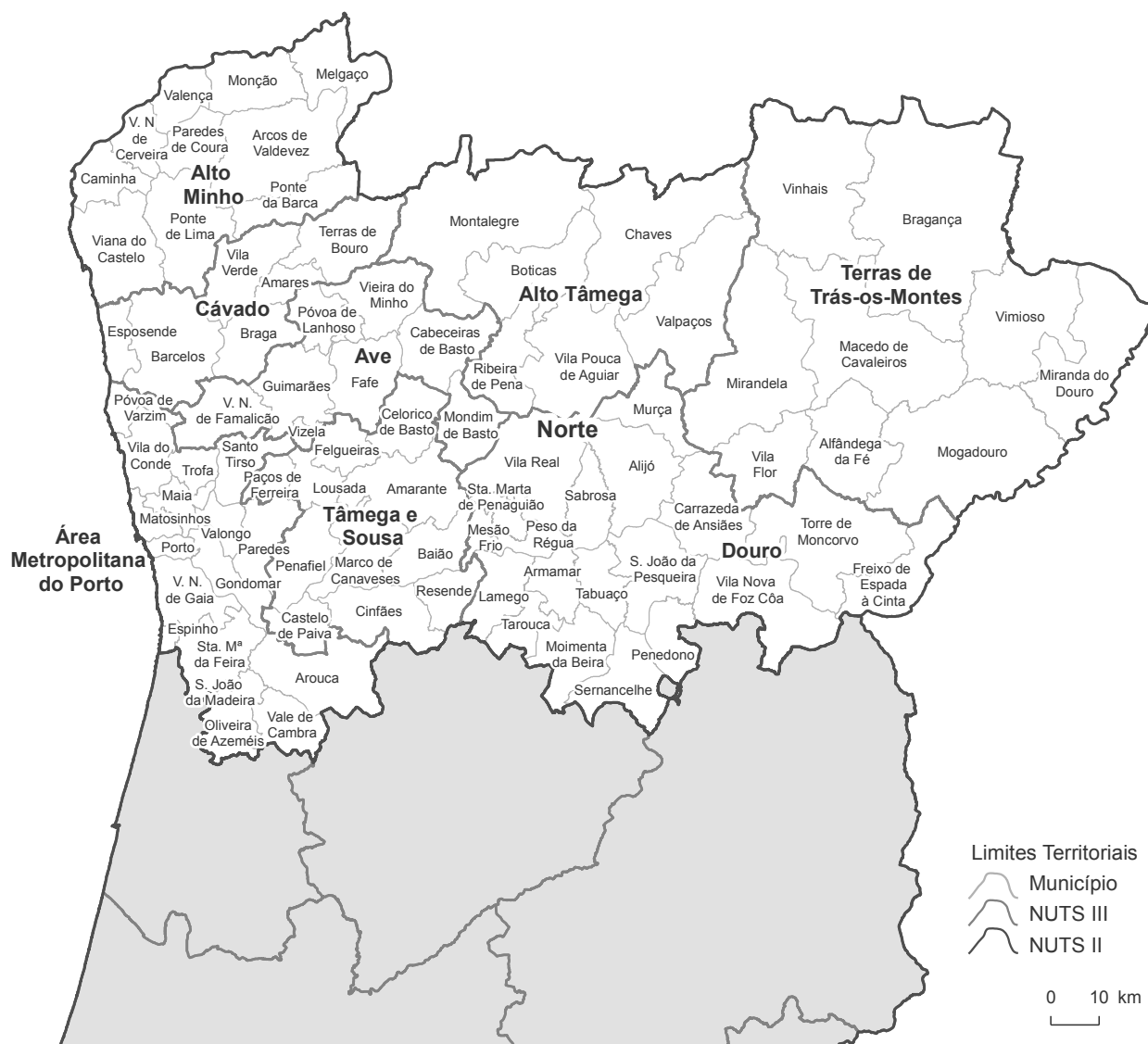
Figura 6: Coeficiente de Gini do rendimento bruto declarado deduzido do IRS liquidado por agregado fiscal, 2016 e 2018



A Figura 6 representa o coeficiente de Gini do rendimento bruto deduzido do IRS liquidado por agregado fiscal para os anos de 2016 e 2018, permitindo a análise comparativa da evolução da desigualdade do rendimento, entre estes dois períodos temporais, no município em análise contextualizada na respetiva NUTS III, NUTS II e Portugal.

Região Norte

Divisão territorial da Região NUTS II do Norte: NUTS III e Municípios



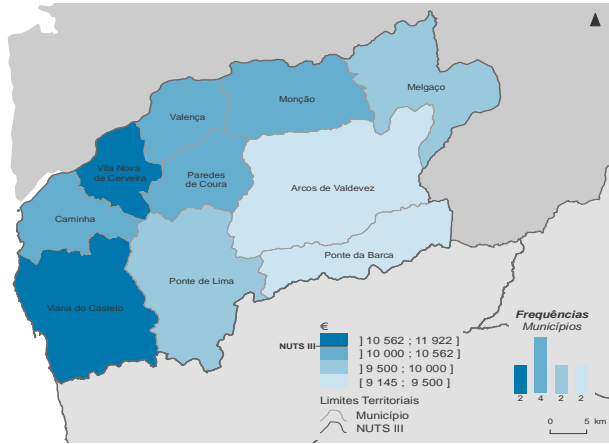
NUTS III: Alto Minho

NUTS II: Norte

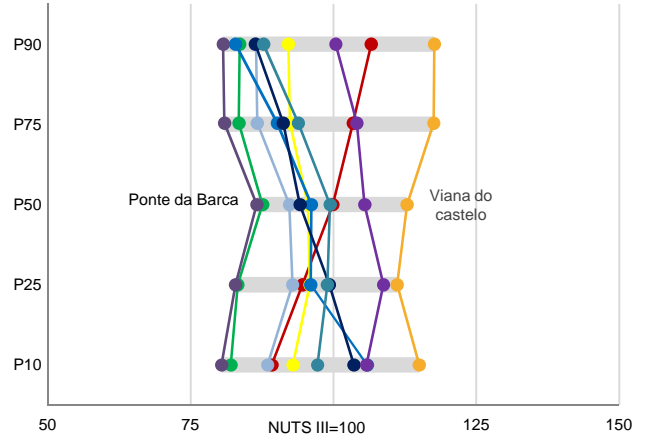
Informação da NUTS III (2018)

Agregados Fiscais (Nº): 115 799 **Rendimento bruto (milhares €):** 1 744 032 **Rendimento bruto deduzido do IRS liquidado (milhares €):** 1 586 403

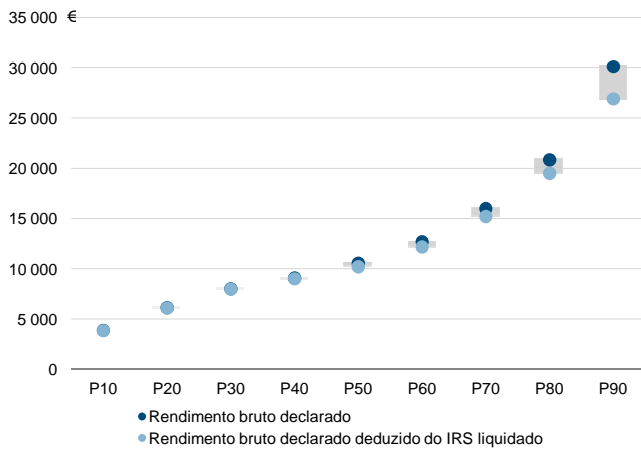
Rendimento bruto declarado mediano por agregado fiscal, 2018



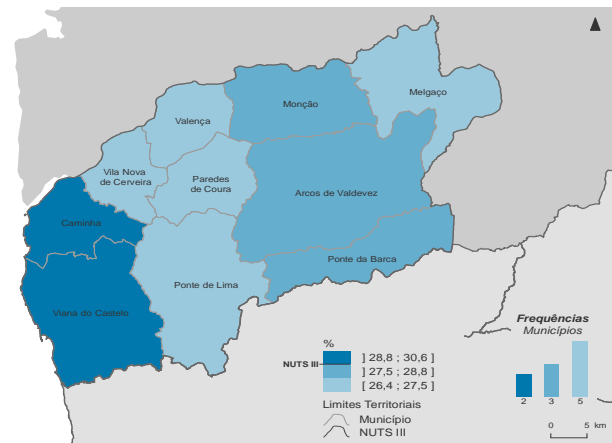
Percentis de rendimento bruto declarado por agregado fiscal (NUTS III=100) nos municípios, 2018



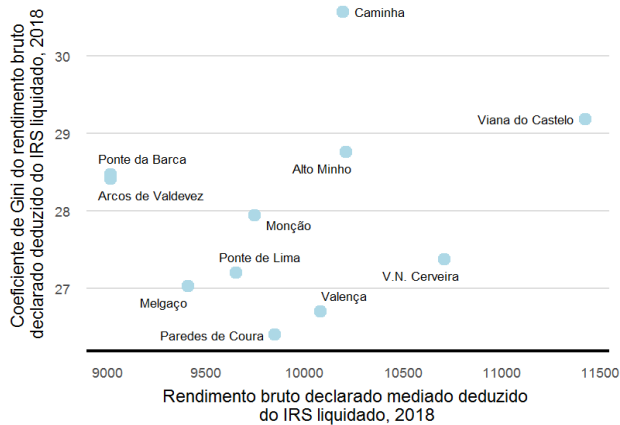
Percentis de rendimento bruto declarado e do rendimento bruto declarado deduzido do IRS liquidado por agregado fiscal, 2018



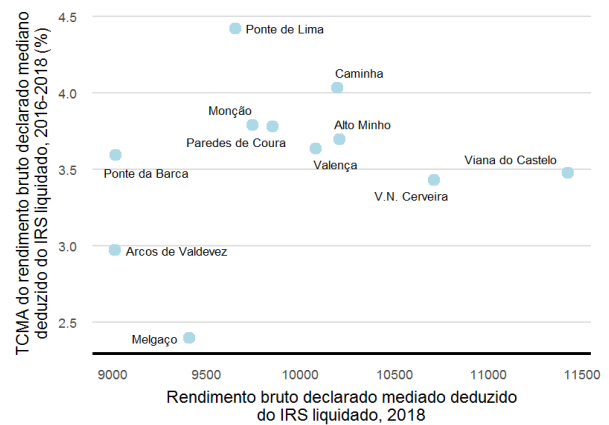
Coefficiente de Gini do rendimento bruto declarado deduzido do IRS liquidado por agregado fiscal, 2018



Mediana e Coeficiente de Gini do rendimento bruto declarado deduzido do IRS liquidado por agregado fiscal, 2018



Mediana e taxa de crescimento anual médio do rendimento bruto declarado deduzido do IRS liquidado por agregado fiscal, 2016-2018

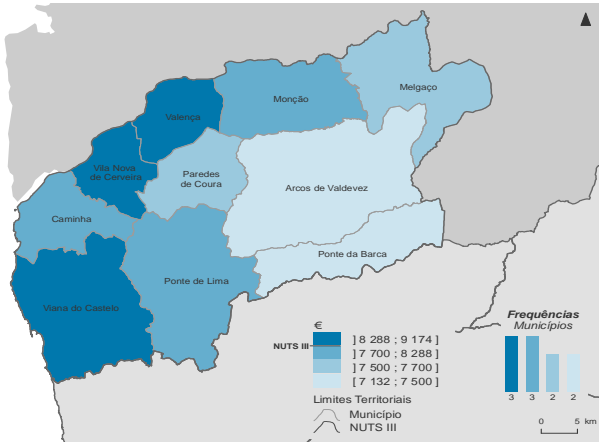


NUTS II/NUTS III: **Alto Minho**

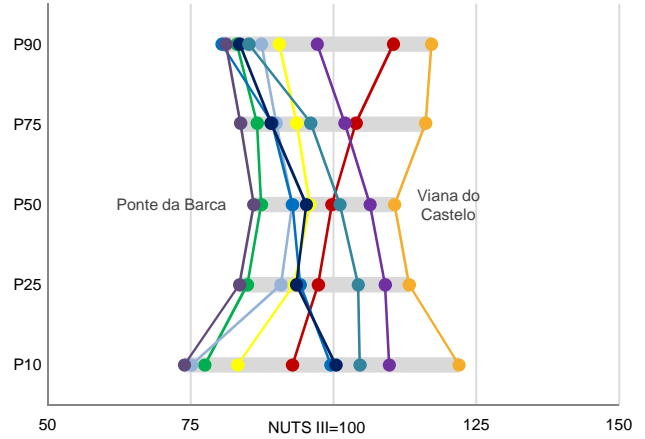
NUTS II: **Norte**

Informação da NUTS III (2018)			
Sujeitos Passivos (Nº):	166 556	Rendimento bruto (milhares €):	1 744 032
		Rendimento bruto deduzido do IRS liquidado (milhares €):	1 586 403

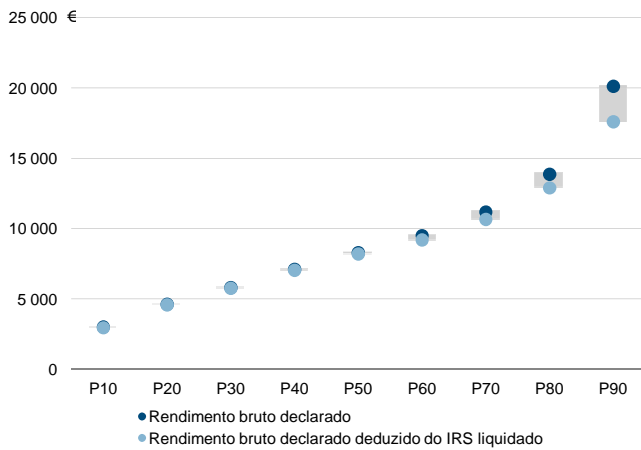
Rendimento bruto declarado mediano por sujeito passivo, 2018



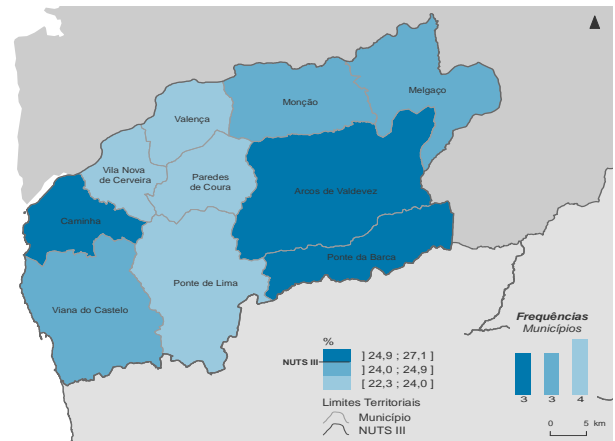
Percentis de rendimento bruto declarado por sujeito passivo (NUTS III=100) nos municípios, 2018



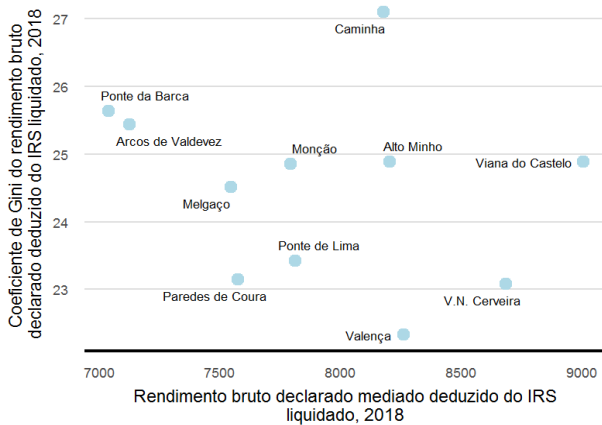
Percentis de rendimento bruto declarado e do rendimento bruto declarado deduzido do IRS liquidado por sujeito passivo, 2018



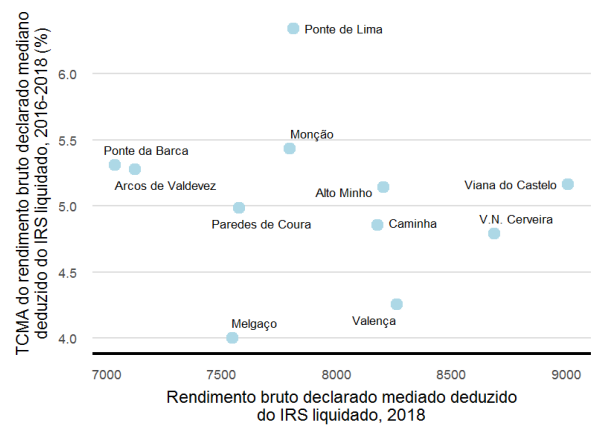
Coefficiente de Gini do rendimento bruto declarado deduzido do IRS liquidado por sujeito passivo, 2018



Mediana e Coeficiente de Gini do rendimento bruto declarado deduzido do IRS liquidado por sujeito passivo, 2018



Mediana e taxa de crescimento anual médio do rendimento bruto declarado deduzido do IRS liquidado por sujeito passivo, 2016-2018



Município: **Arcos de Valdevez**

NUTS III: **Alto Minho**

NUTS II: **Norte**

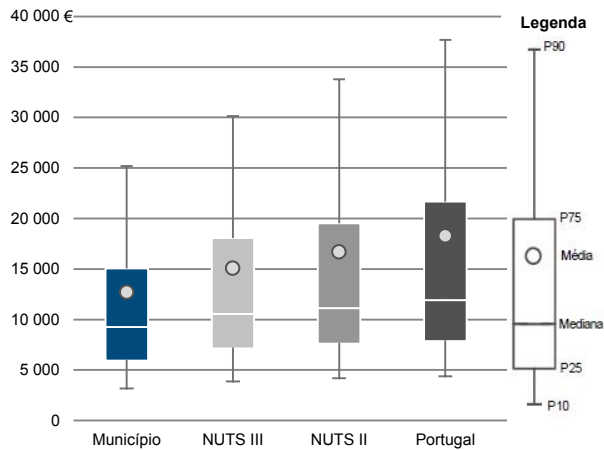
Informação do Município (2018)

Agregados Fiscais (Nº): 10 487

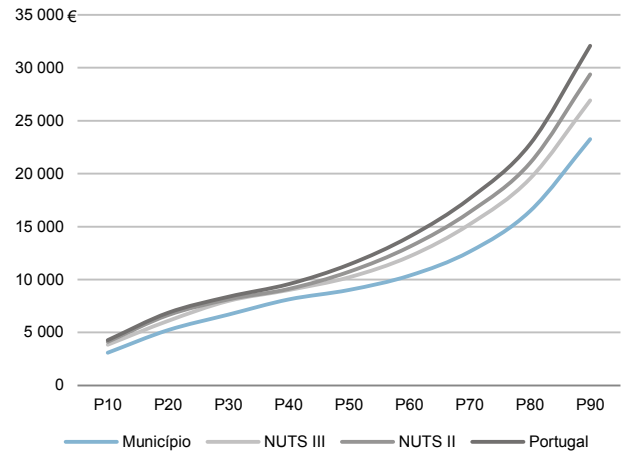
Rendimento bruto (milhares €): 133 013

Rendimento bruto deduzido do IRS liquidado (milhares €): 122 751

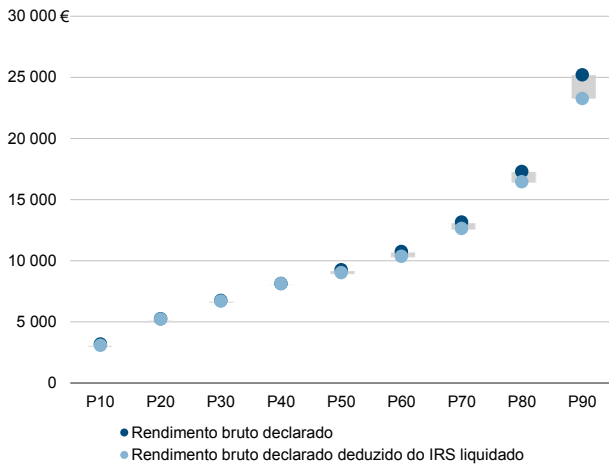
Média e percentis de rendimento bruto declarado por agregado fiscal, 2018



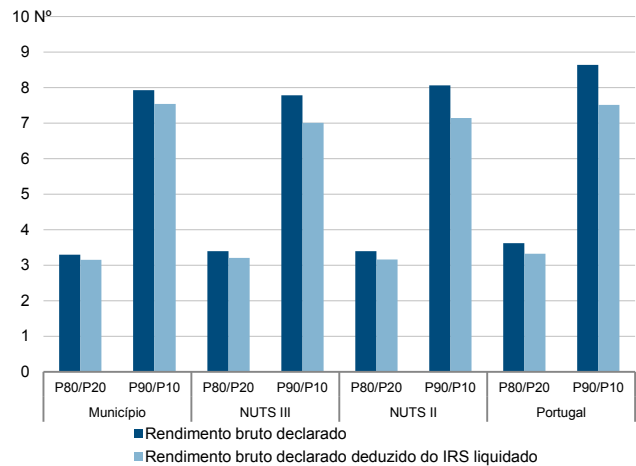
Percentis de rendimento bruto declarado deduzido do IRS liquidado por agregado fiscal, 2018



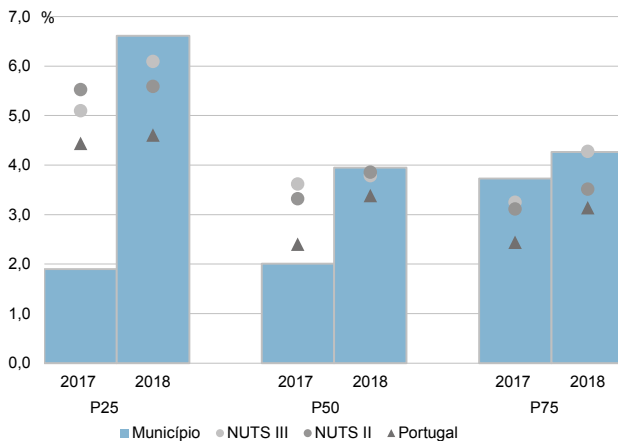
Percentis de rendimento bruto declarado e do rendimento bruto declarado deduzido do IRS liquidado por agregado fiscal, 2018



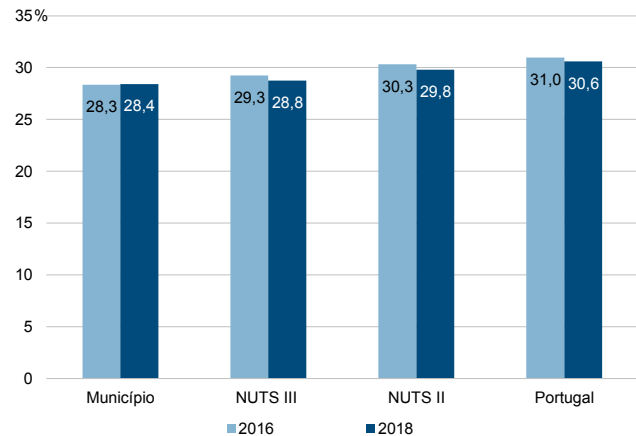
Rácios de desigualdade do rendimento bruto declarado e do rendimento bruto declarado deduzido do IRS liquidado por agregado fiscal, 2018



Taxa de variação anual dos percentis do rendimento bruto declarado deduzido do IRS liquidado por agregado fiscal, 2017-2018



Coefficiente de Gini do rendimento bruto declarado deduzido do IRS liquidado por agregado fiscal, 2016 e 2018



Município: **Arcos de Valdevez**

NUTS III: **Alto Minho**

NUTS II: **Norte**

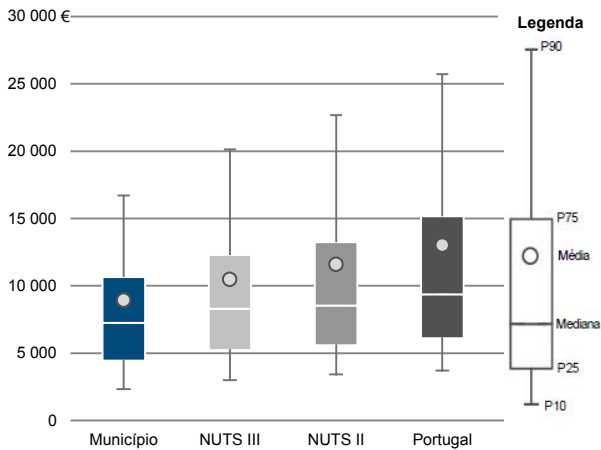
Informação do Município (2018)

Sujeitos Passivos (N°): 14 910

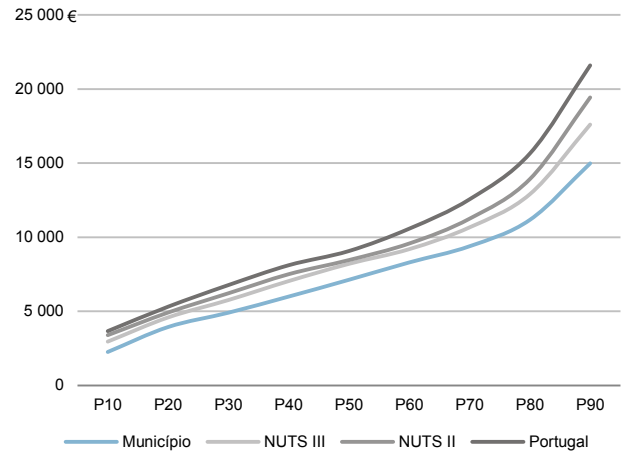
Rendimento bruto (milhares €): 133 013

Rendimento bruto deduzido do IRS liquidado (milhares €): 122 751

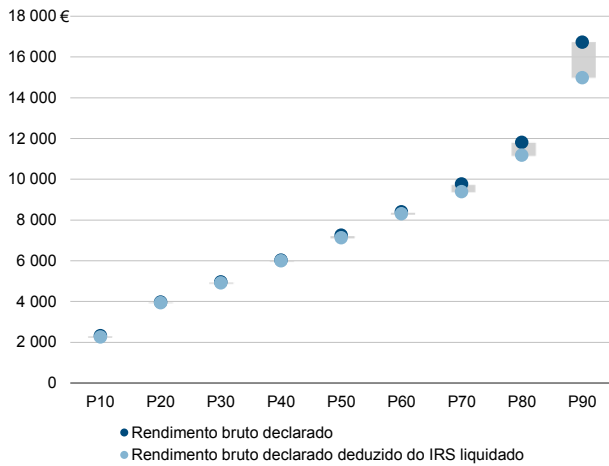
Média e percentis de rendimento bruto declarado por sujeito passivo, 2018



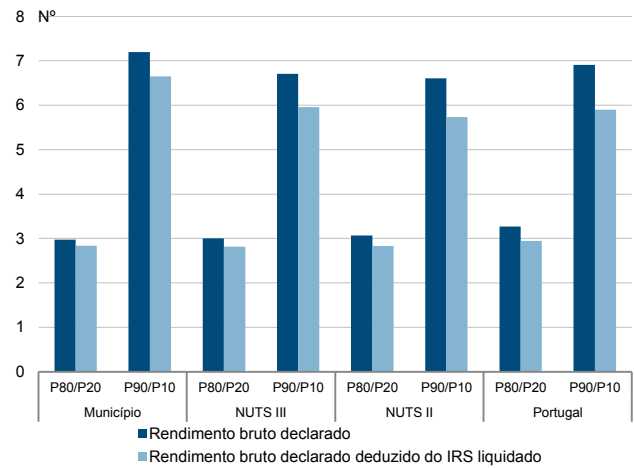
Percentis de rendimento bruto declarado deduzido do IRS liquidado por sujeito passivo, 2018



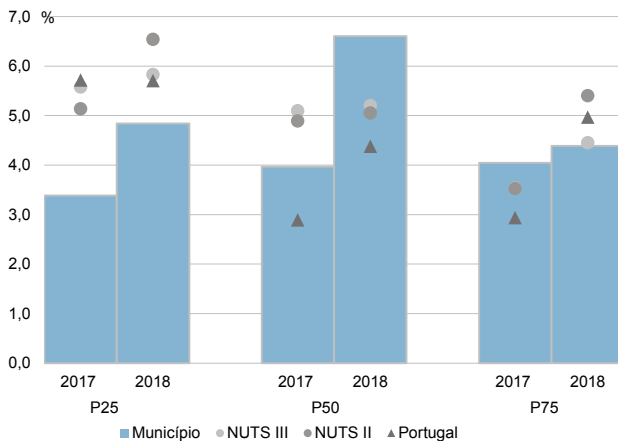
Percentis de rendimento bruto declarado e do rendimento bruto declarado deduzido do IRS liquidado por sujeito passivo, 2018



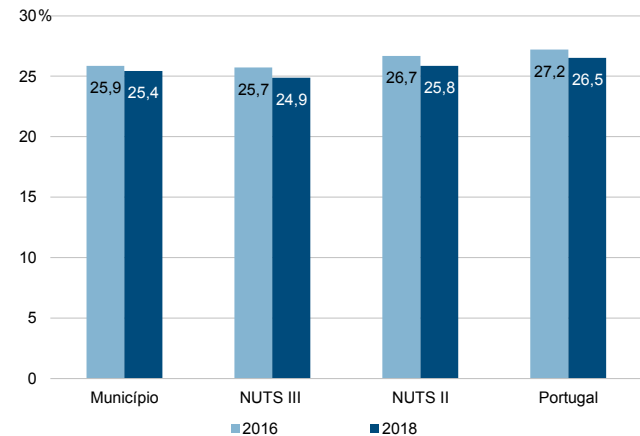
Rácios de desigualdade do rendimento bruto declarado e do rendimento bruto declarado deduzido do IRS liquidado por sujeito passivo, 2018



Taxa de variação anual dos percentis do rendimento bruto declarado deduzido do IRS liquidado por sujeito passivo, 2017-2018



Coefficiente de Gini do rendimento bruto declarado deduzido do IRS liquidado por sujeito passivo, 2016 e 2018



Município: **Caminha**

NUTS III: **Alto Minho**

NUTS II: **Norte**

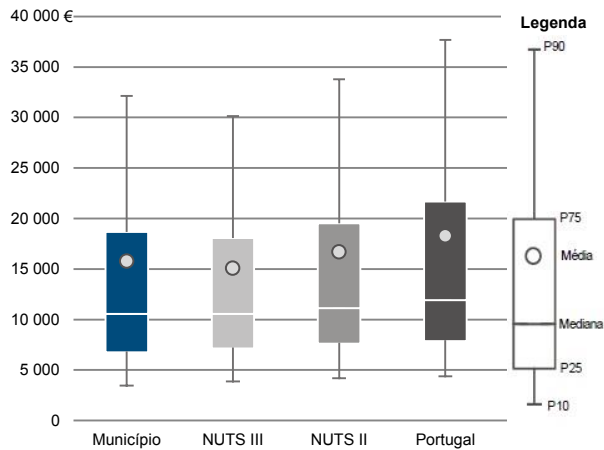
Informação do Município (2018)

Agregados Fiscais (N°): 8 287

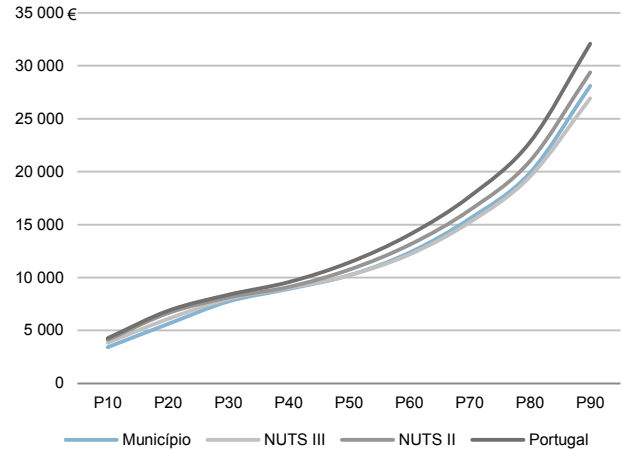
Rendimento bruto (milhares €): 130 674

Rendimento bruto deduzido do IRS liquidado (milhares €): 116 910

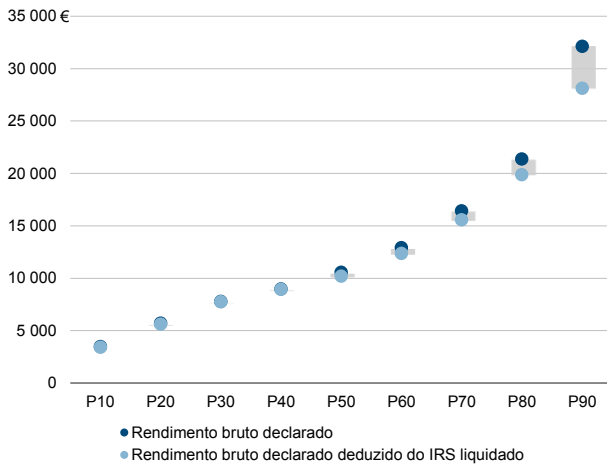
Média e percentis de rendimento bruto declarado por agregado fiscal, 2018



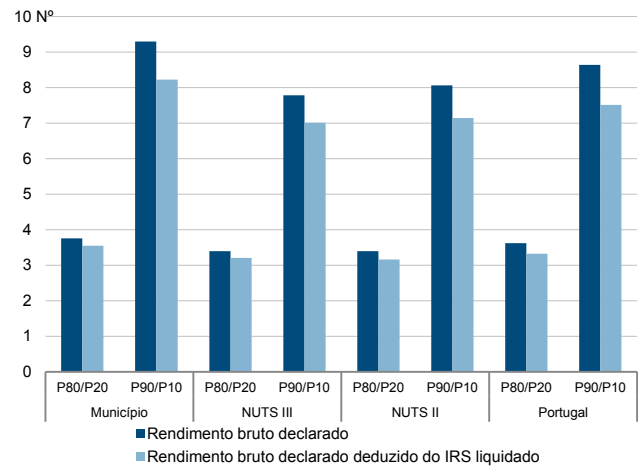
Percentis de rendimento bruto declarado deduzido do IRS liquidado por agregado fiscal, 2018



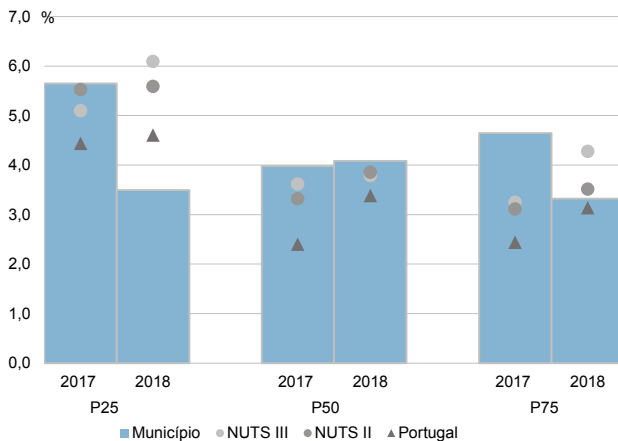
Percentis de rendimento bruto declarado e do rendimento bruto declarado deduzido do IRS liquidado por agregado fiscal, 2018



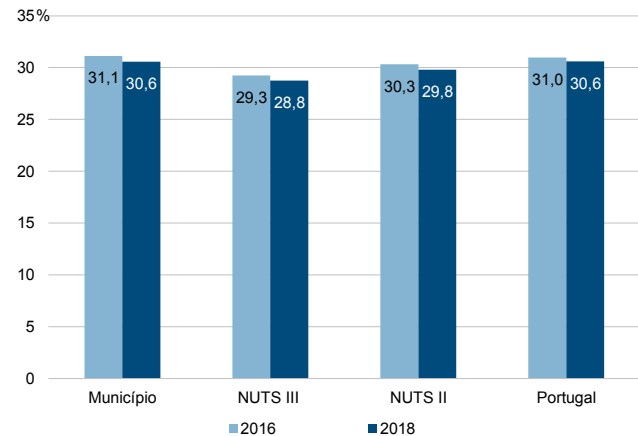
Rácios de desigualdade do rendimento bruto declarado e do rendimento bruto declarado deduzido do IRS liquidado por agregado fiscal, 2018



Taxa de variação anual dos percentis do rendimento bruto declarado deduzido do IRS liquidado por agregado fiscal, 2017-2018



Coefficiente de Gini do rendimento bruto declarado deduzido do IRS liquidado por agregado fiscal, 2016 e 2018



Município: **Caminha**

NUTS III: **Alto Minho**

NUTS II: **Norte**

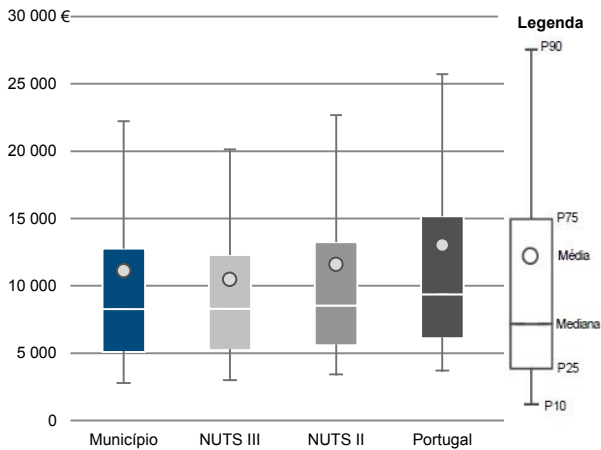
Informação do Município (2018)

Sujeitos Passivos (Nº): 11 767

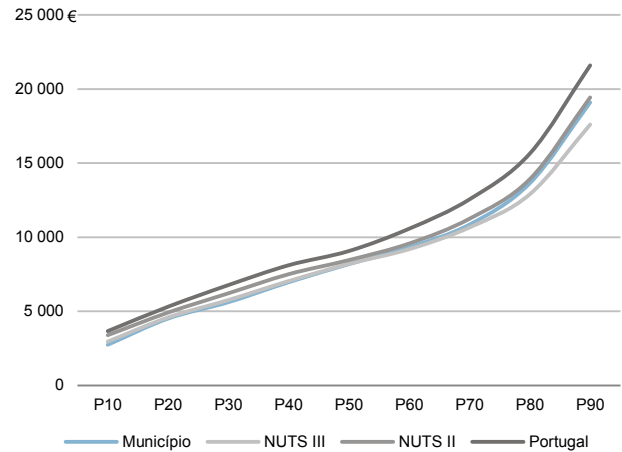
Rendimento bruto (milhares €): 130 674

Rendimento bruto deduzido do IRS liquidado (milhares €): 116 910

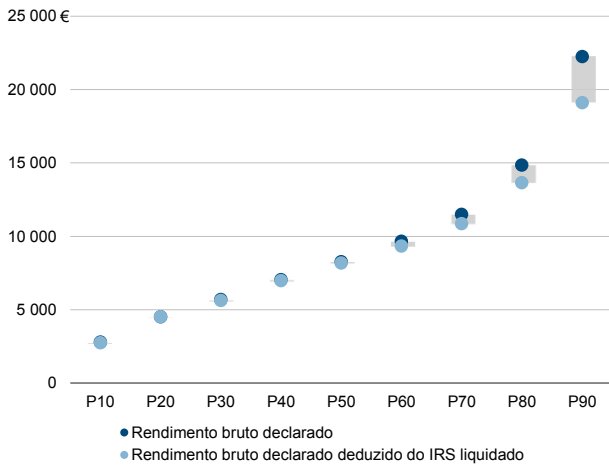
Média e percentis de rendimento bruto declarado por sujeito passivo, 2018



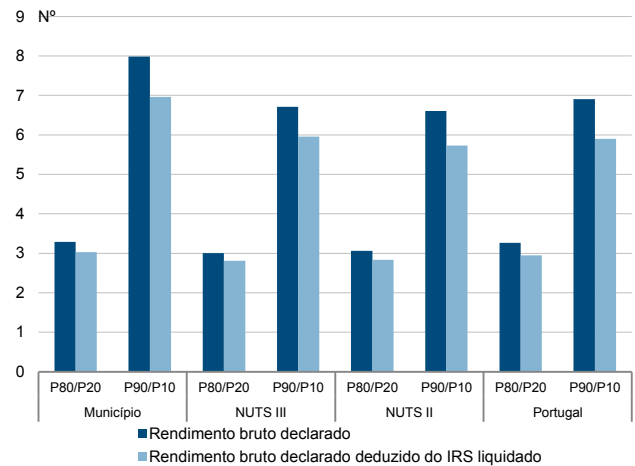
Percentis de rendimento bruto declarado deduzido do IRS liquidado por sujeito passivo, 2018



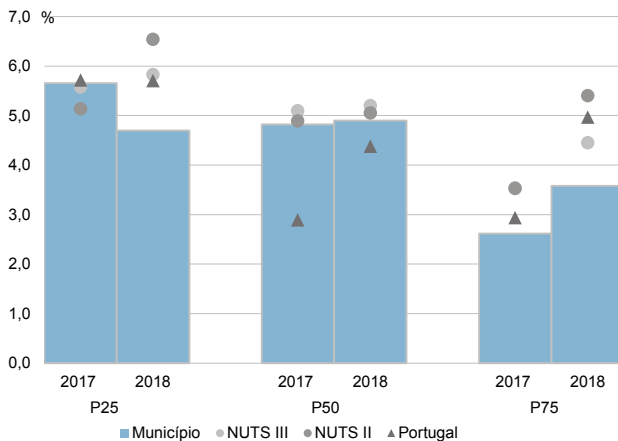
Percentis de rendimento bruto declarado e do rendimento bruto declarado deduzido do IRS liquidado por sujeito passivo, 2018



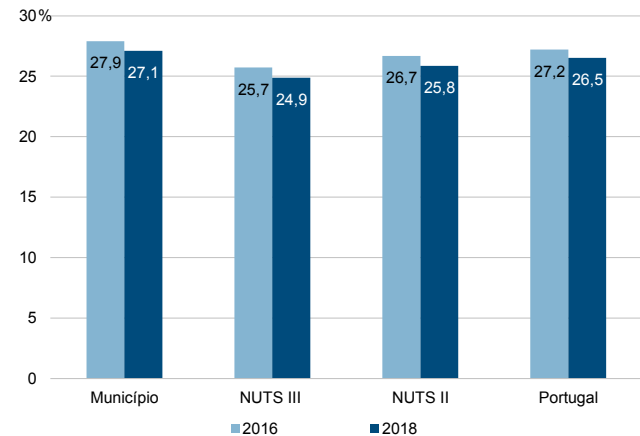
Rácios de desigualdade do rendimento bruto declarado e do rendimento bruto declarado deduzido do IRS liquidado por sujeito passivo, 2018



Taxa de variação anual dos percentis do rendimento bruto declarado deduzido do IRS liquidado por sujeito passivo, 2017-2018



Coefficiente de Gini do rendimento bruto declarado deduzido do IRS liquidado por sujeito passivo, 2016 e 2018



Município: **Melgaço**

NUTS III: **Alto Minho**

NUTS II: **Norte**

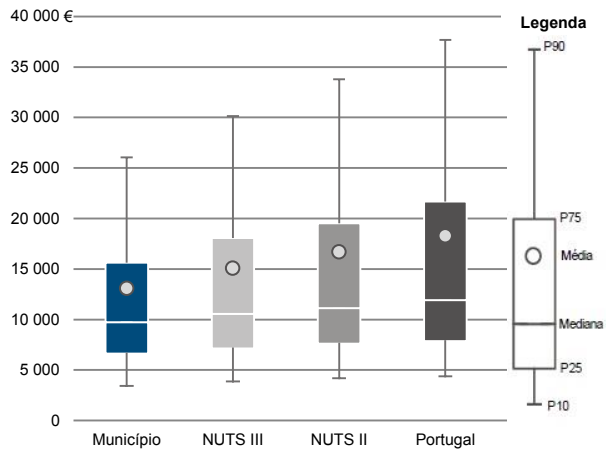
Informação do Município (2018)

Agregados Fiscais (Nº): 3 835

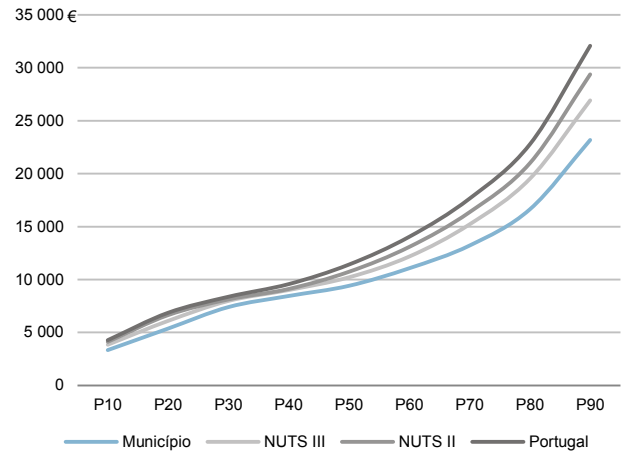
Rendimento bruto (milhares €): 50 156

Rendimento bruto deduzido do IRS liquidado (milhares €): 46 122

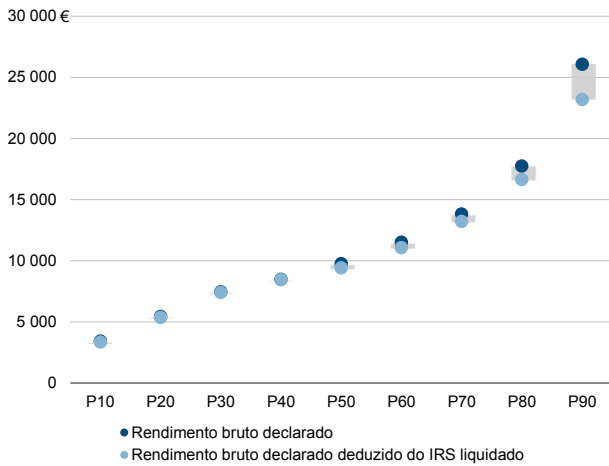
Média e percentis de rendimento bruto declarado por agregado fiscal, 2018



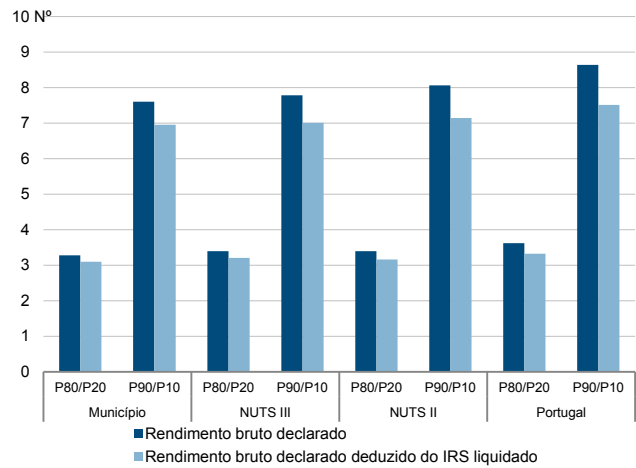
Percentis de rendimento bruto declarado deduzido do IRS liquidado por agregado fiscal, 2018



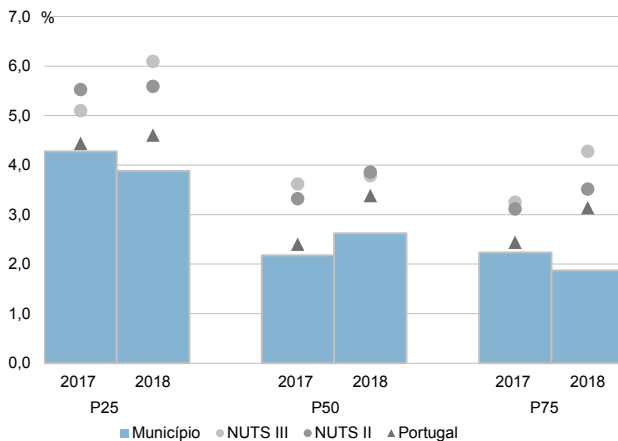
Percentis de rendimento bruto declarado e do rendimento bruto declarado deduzido do IRS liquidado por agregado fiscal, 2018



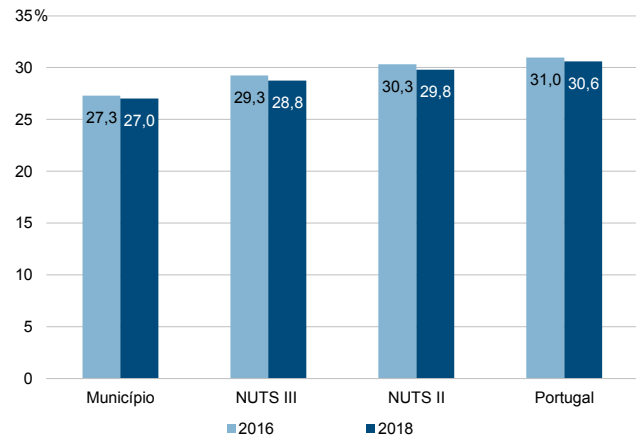
Rácios de desigualdade do rendimento bruto declarado e do rendimento bruto declarado deduzido do IRS liquidado por agregado fiscal, 2018



Taxa de variação anual dos percentis do rendimento bruto declarado deduzido do IRS liquidado por agregado fiscal, 2017-2018



Coefficiente de Gini do rendimento bruto declarado deduzido do IRS liquidado por agregado fiscal, 2016 e 2018



Município: **Melgaço**

NUTS III: **Alto Minho**

NUTS II: **Norte**

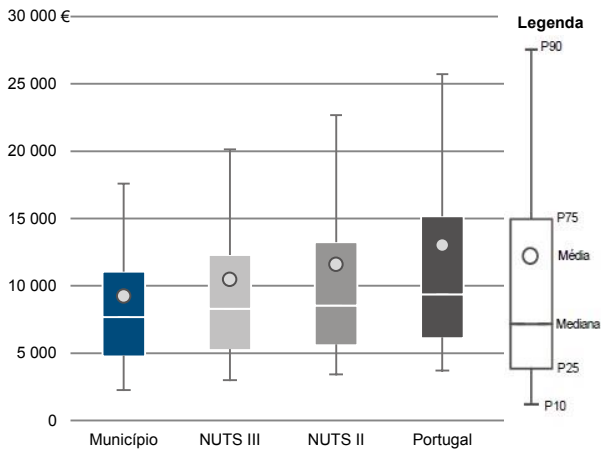
Informação do Município (2018)

Sujeitos Passivos (Nº): 5 435

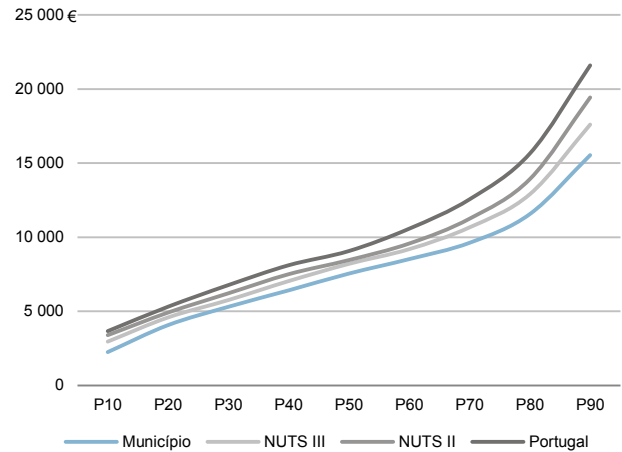
Rendimento bruto (milhares €): 50 156

Rendimento bruto deduzido do IRS liquidado (milhares €): 46 122

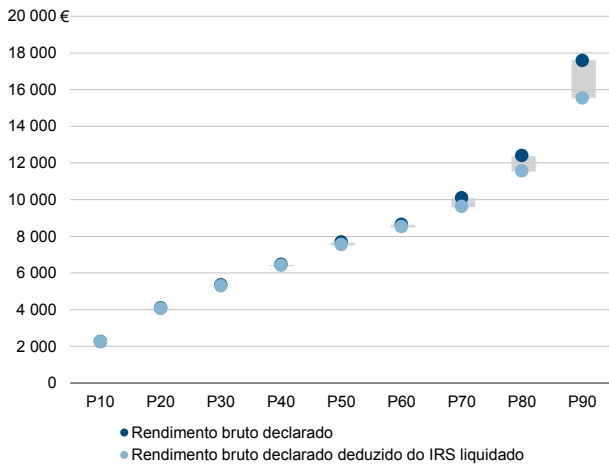
Média e percentis de rendimento bruto declarado por sujeito passivo, 2018



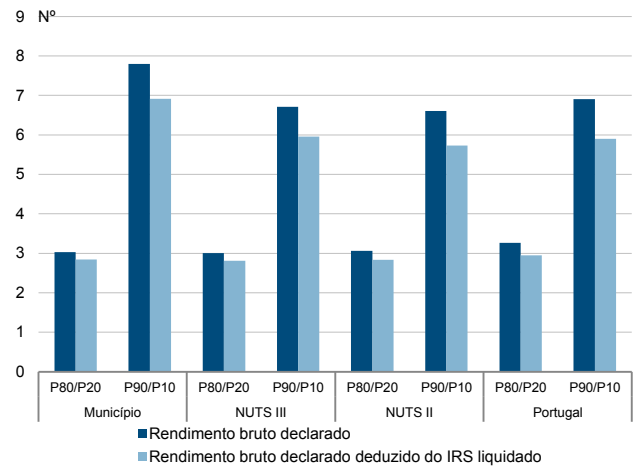
Percentis de rendimento bruto declarado deduzido do IRS liquidado por sujeito passivo, 2018



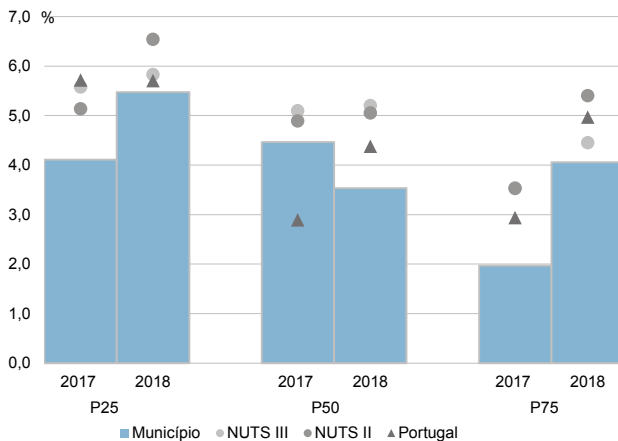
Percentis de rendimento bruto declarado e do rendimento bruto declarado deduzido do IRS liquidado por sujeito passivo, 2018



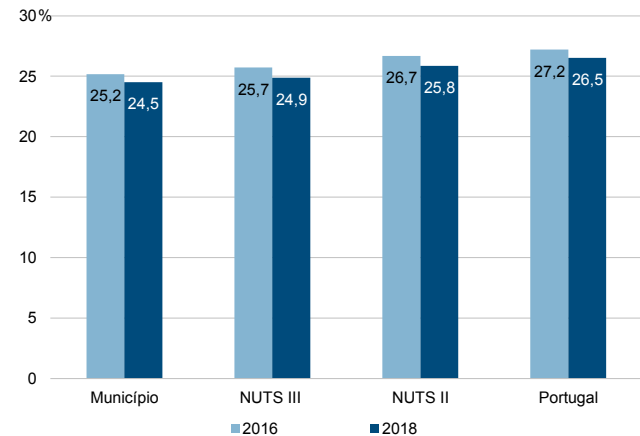
Rácios de desigualdade do rendimento bruto declarado e do rendimento bruto declarado deduzido do IRS liquidado por sujeito passivo, 2018



Taxa de variação anual dos percentis do rendimento bruto declarado deduzido do IRS liquidado por sujeito passivo, 2017-2018



Coefficiente de Gini do rendimento bruto declarado deduzido do IRS liquidado por sujeito passivo, 2016 e 2018



Município: **Monção**

NUTS III: **Alto Minho**

NUTS II: **Norte**

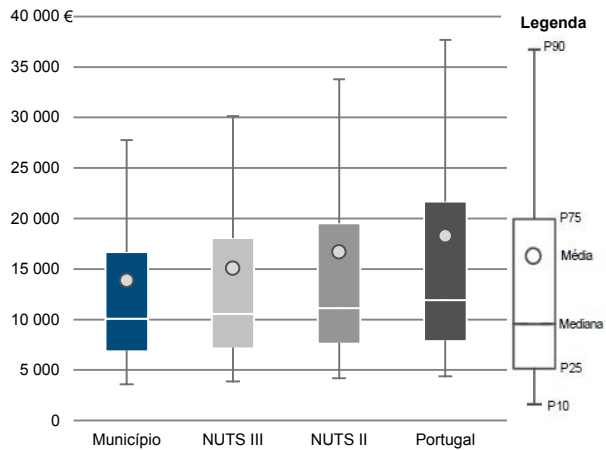
Informação do Município (2018)

Agregados Fiscais (Nº): 8 522

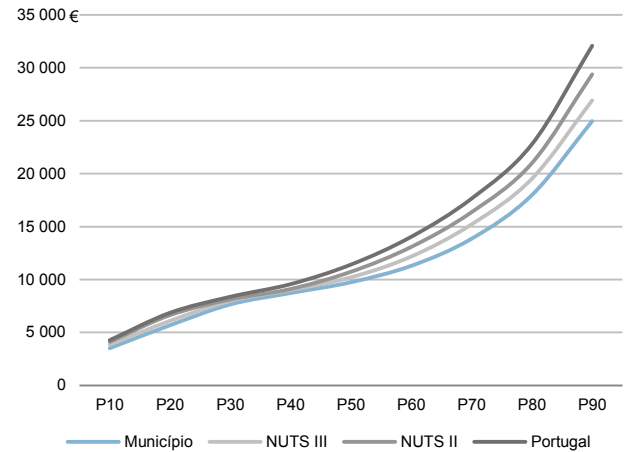
Rendimento bruto (milhares €): 118 061

Rendimento bruto deduzido do IRS liquidado (milhares €): 108 269

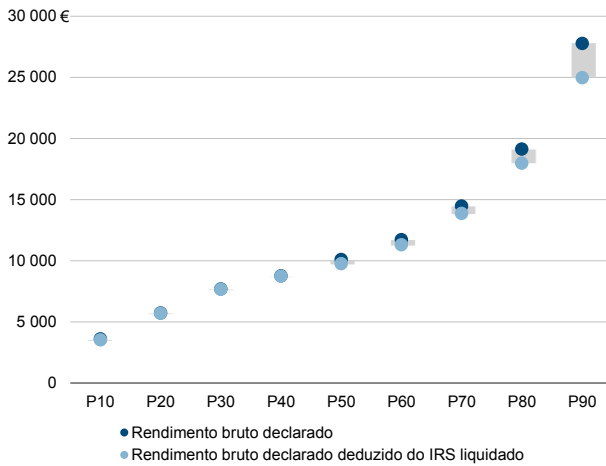
Média e percentis de rendimento bruto declarado por agregado fiscal, 2018



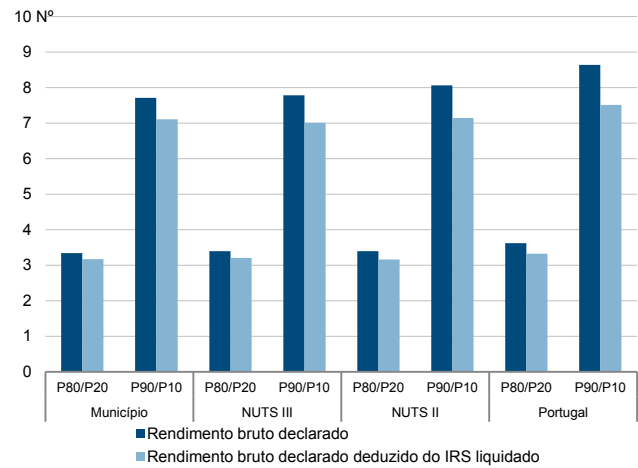
Percentis de rendimento bruto declarado deduzido do IRS liquidado por agregado fiscal, 2018



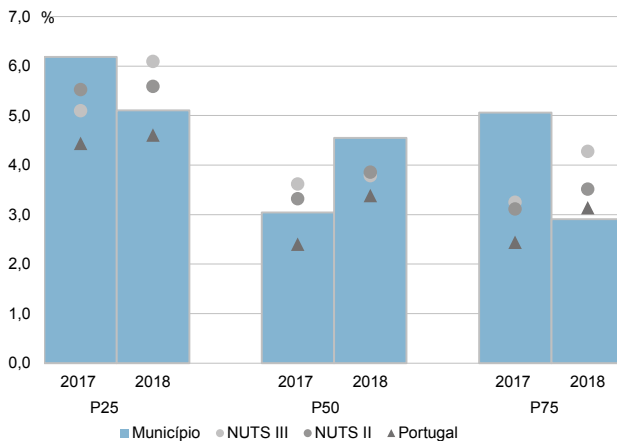
Percentis de rendimento bruto declarado e do rendimento bruto declarado deduzido do IRS liquidado por agregado fiscal, 2018



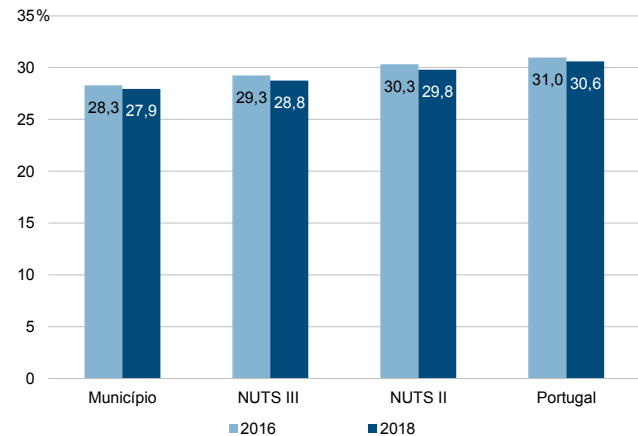
Rácios de desigualdade do rendimento bruto declarado e do rendimento bruto declarado deduzido do IRS liquidado por agregado fiscal, 2018



Taxa de variação anual dos percentis do rendimento bruto declarado deduzido do IRS liquidado por agregado fiscal, 2017-2018



Coefficiente de Gini do rendimento bruto declarado deduzido do IRS liquidado por agregado fiscal, 2016 e 2018



Município: **Monção**

NUTS III: **Alto Minho**

NUTS II: **Norte**

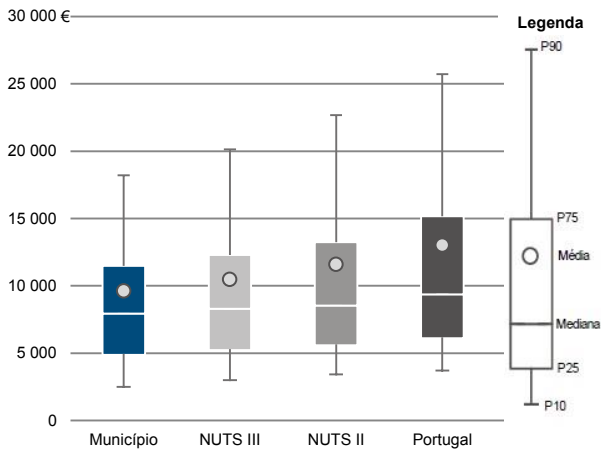
Informação do Município (2018)

Sujeitos Passivos (Nº): 12 265

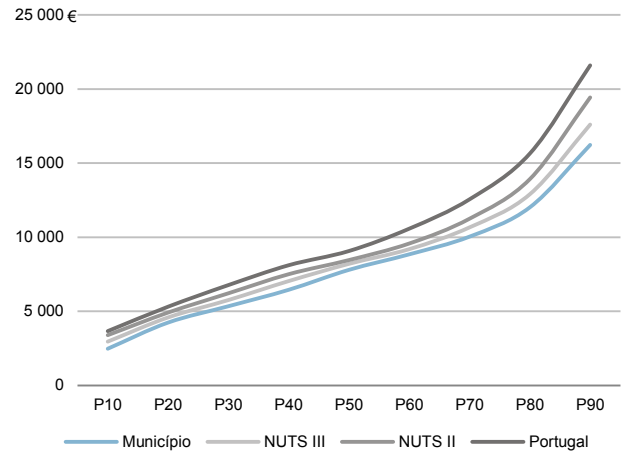
Rendimento bruto (milhares €): 118 061

Rendimento bruto deduzido do IRS liquidado (milhares €): 108 269

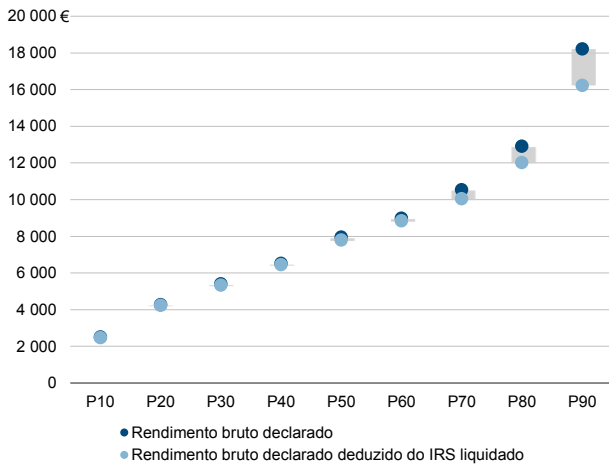
Média e percentis de rendimento bruto declarado por sujeito passivo, 2018



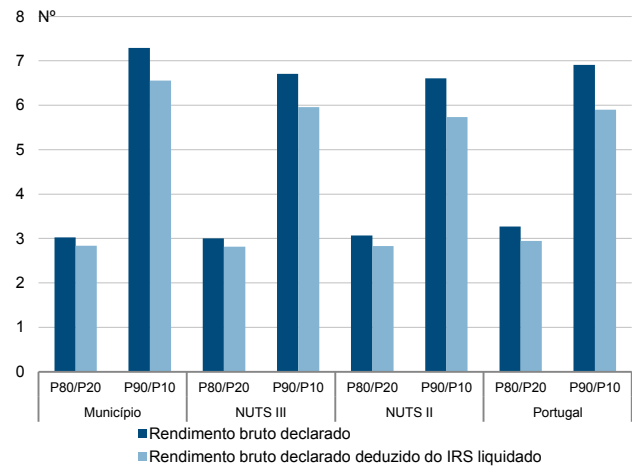
Percentis de rendimento bruto declarado deduzido do IRS liquidado por sujeito passivo, 2018



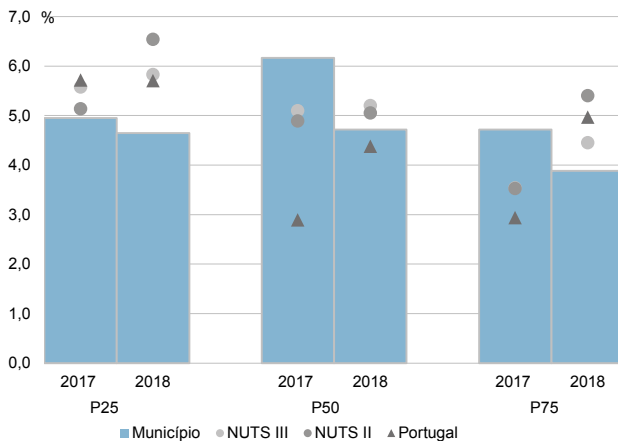
Percentis de rendimento bruto declarado e do rendimento bruto declarado deduzido do IRS liquidado por sujeito passivo, 2018



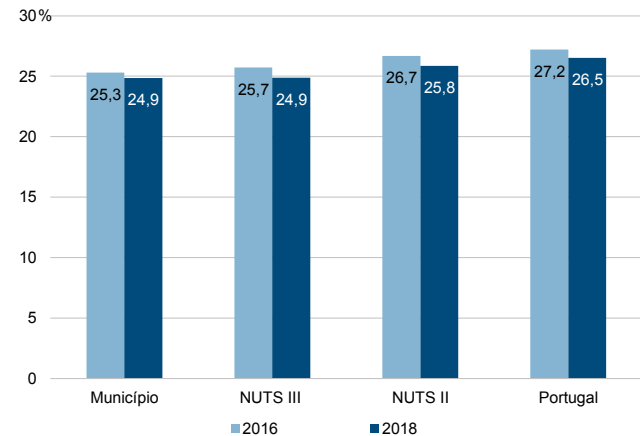
Rácios de desigualdade do rendimento bruto declarado e do rendimento bruto declarado deduzido do IRS liquidado por sujeito passivo, 2018



Taxa de variação anual dos percentis do rendimento bruto declarado deduzido do IRS liquidado por sujeito passivo, 2017-2018



Coefficiente de Gini do rendimento bruto declarado deduzido do IRS liquidado por sujeito passivo, 2016 e 2018



Município: **Paredes de Coura**

NUTS III: **Alto Minho**

NUTS II: **Norte**

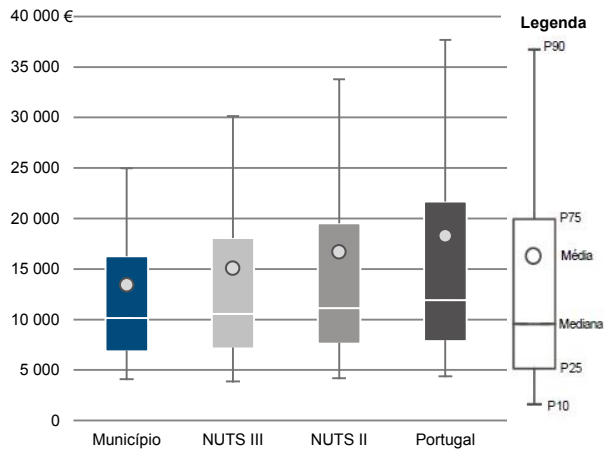
Informação do Município (2018)

Agregados Fiscais (Nº): 4 321

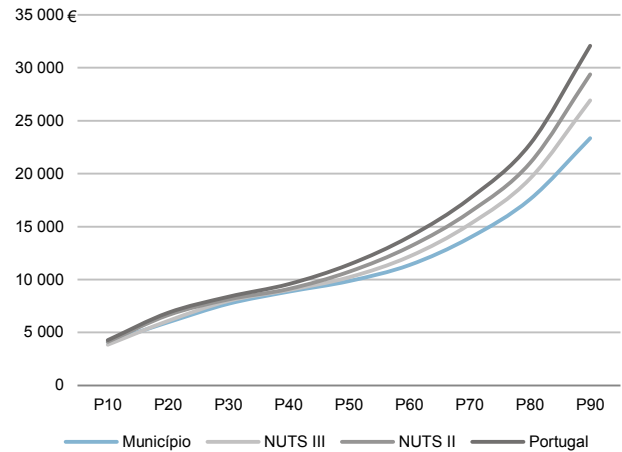
Rendimento bruto (milhares €): 57 940

Rendimento bruto deduzido do IRS liquidado (milhares €): 54 017

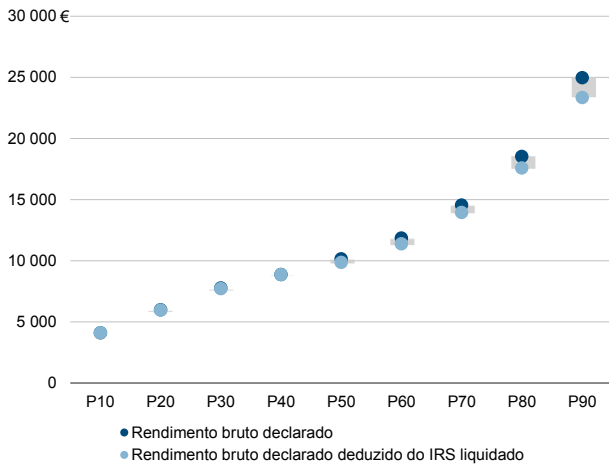
Média e percentis de rendimento bruto declarado por agregado fiscal, 2018



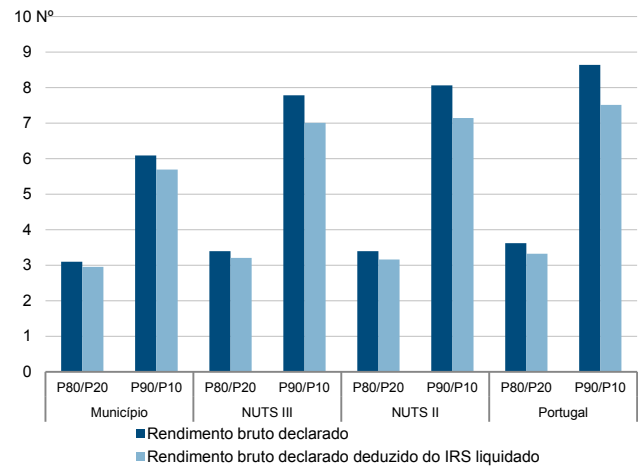
Percentis de rendimento bruto declarado deduzido do IRS liquidado por agregado fiscal, 2018



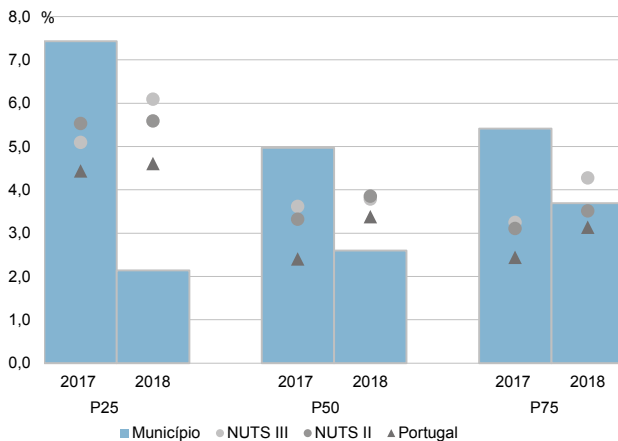
Percentis de rendimento bruto declarado e do rendimento bruto declarado deduzido do IRS liquidado por agregado fiscal, 2018



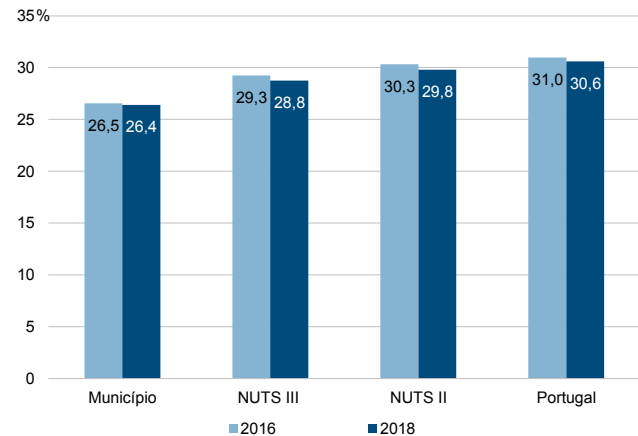
Rácios de desigualdade do rendimento bruto declarado e do rendimento bruto declarado deduzido do IRS liquidado por agregado fiscal, 2018



Taxa de variação anual dos percentis do rendimento bruto declarado deduzido do IRS liquidado por agregado fiscal, 2017-2018



Coefficiente de Gini do rendimento bruto declarado deduzido do IRS liquidado por agregado fiscal, 2016 e 2018



Município: **Paredes de Coura**

NUTS III: **Alto Minho**

NUTS II: **Norte**

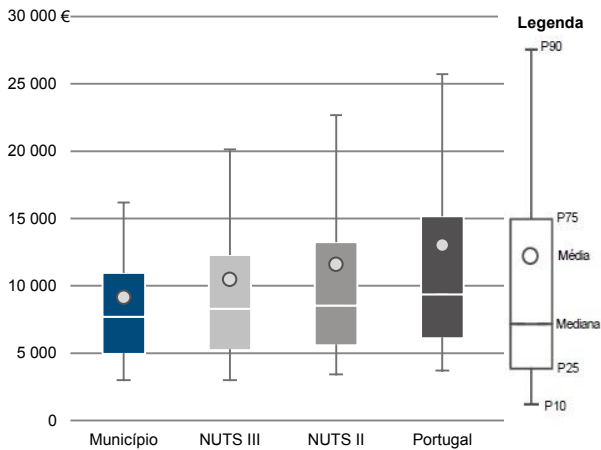
Informação do Município (2018)

Sujeitos Passivos (Nº): 6 346

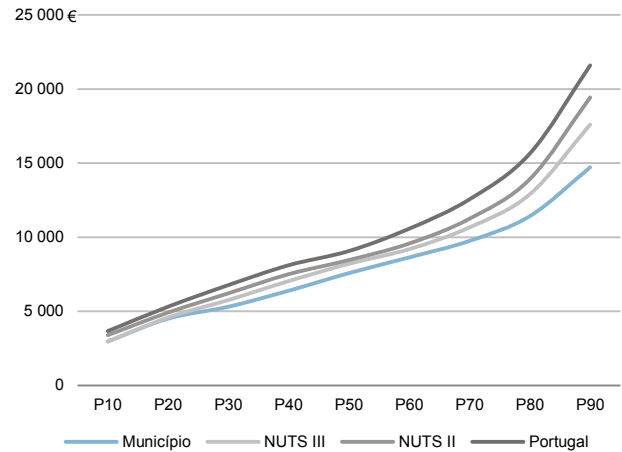
Rendimento bruto (milhares €): 57 940

Rendimento bruto deduzido do IRS liquidado (milhares €): 54 017

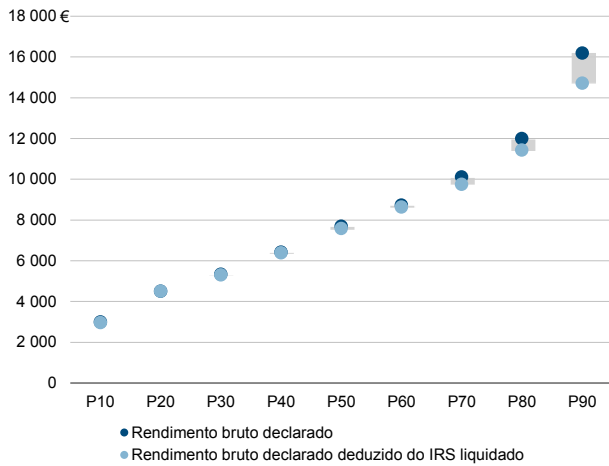
Média e percentis de rendimento bruto declarado por sujeito passivo, 2018



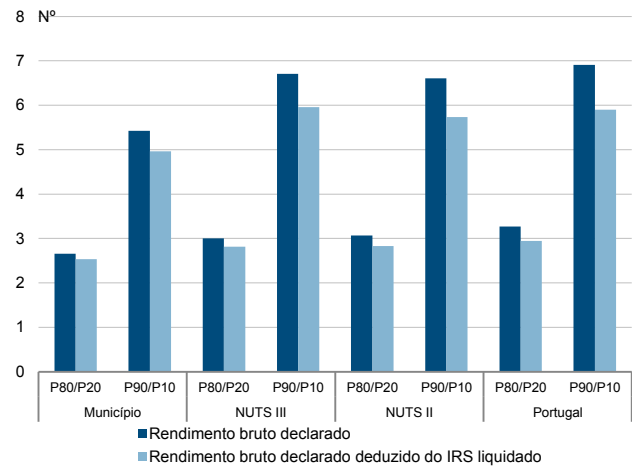
Percentis de rendimento bruto declarado deduzido do IRS liquidado por sujeito passivo, 2018



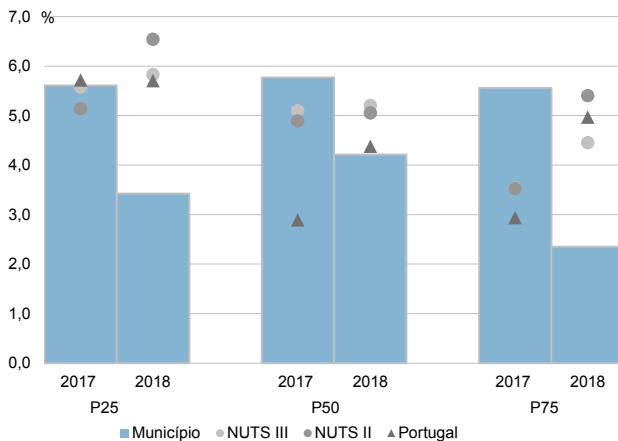
Percentis de rendimento bruto declarado e do rendimento bruto declarado deduzido do IRS liquidado por sujeito passivo, 2018



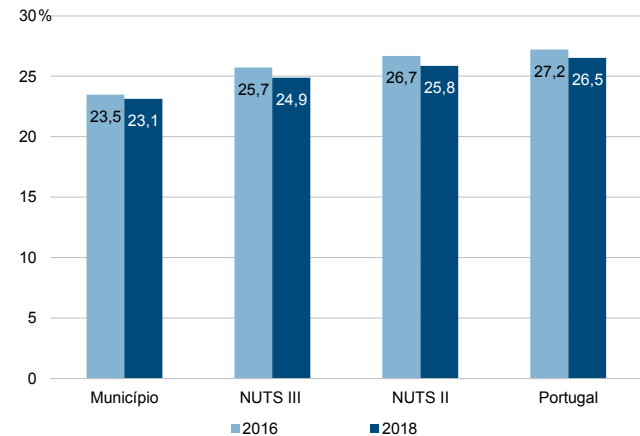
Rácios de desigualdade do rendimento bruto declarado e do rendimento bruto declarado deduzido do IRS liquidado por sujeito passivo, 2018



Taxa de variação anual dos percentis do rendimento bruto declarado deduzido do IRS liquidado por sujeito passivo, 2017-2018



Coefficiente de Gini do rendimento bruto declarado deduzido do IRS liquidado por sujeito passivo, 2016 e 2018



Município: **Ponte da Barca**

NUTS III: **Alto Minho**

NUTS II: **Norte**

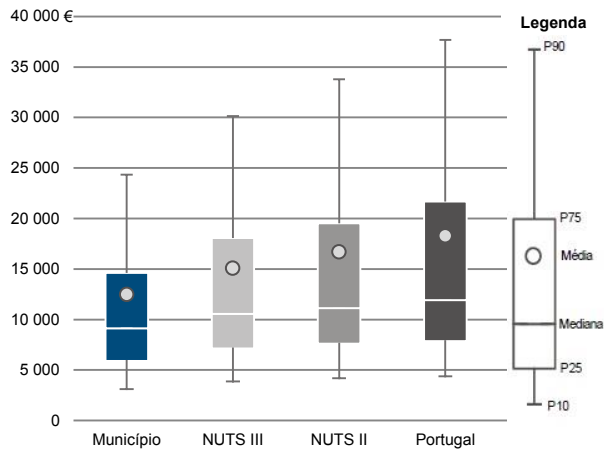
Informação do Município (2018)

Agregados Fiscais (Nº): 5 869

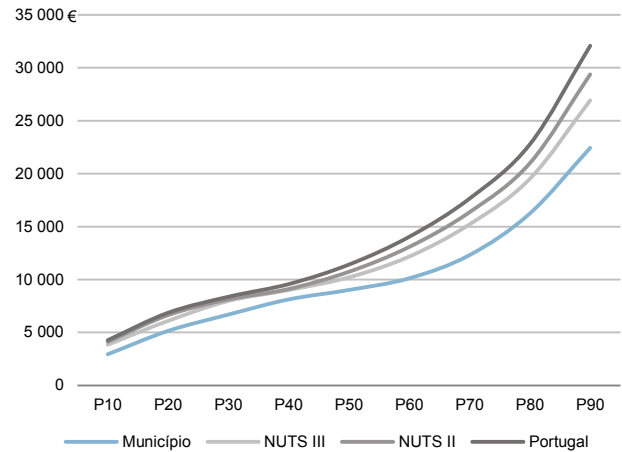
Rendimento bruto (milhares €): 73 273

Rendimento bruto deduzido do IRS liquidado (milhares €): 68 012

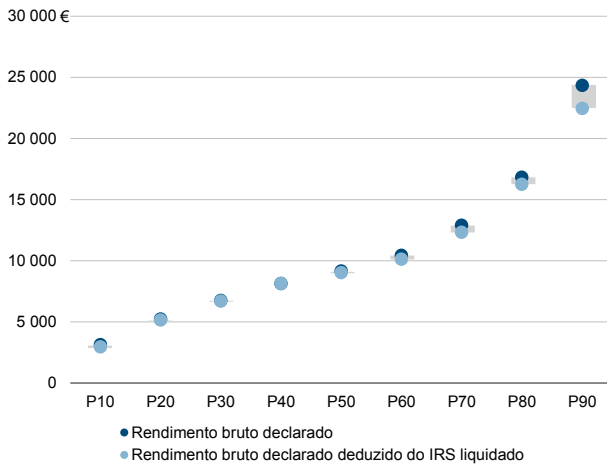
Média e percentis de rendimento bruto declarado por agregado fiscal, 2018



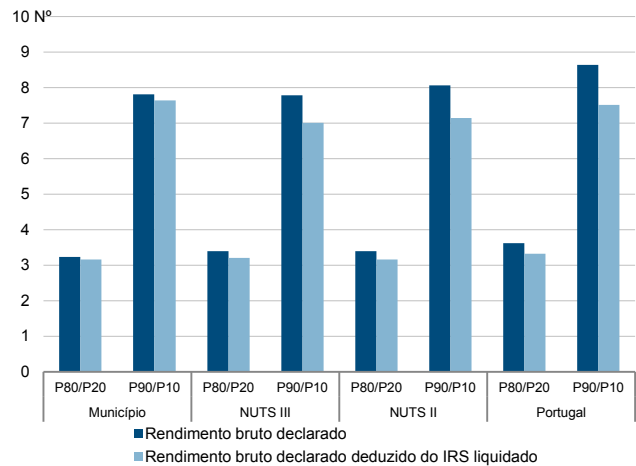
Percentis de rendimento bruto declarado deduzido do IRS liquidado por agregado fiscal, 2018



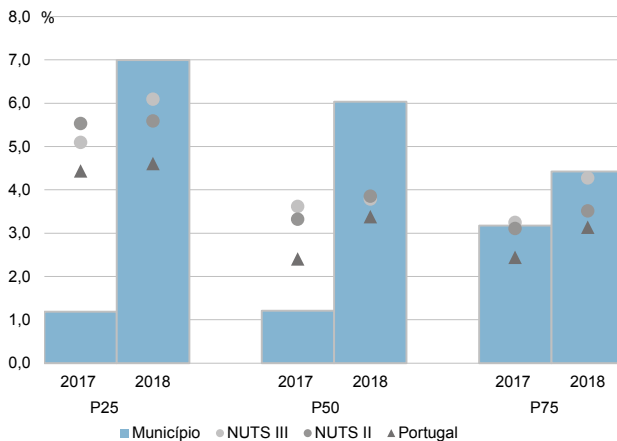
Percentis de rendimento bruto declarado e do rendimento bruto declarado deduzido do IRS liquidado por agregado fiscal, 2018



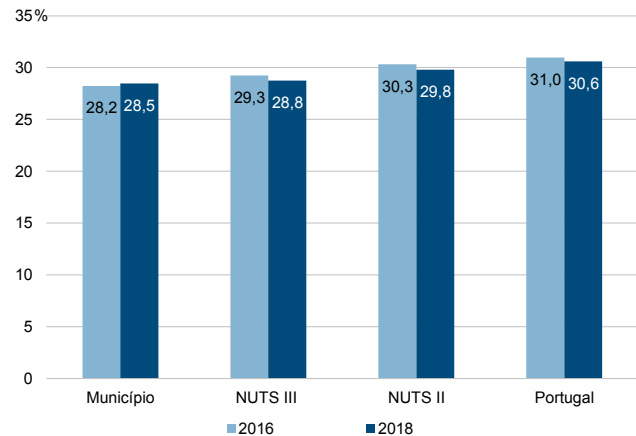
Rácios de desigualdade do rendimento bruto declarado e do rendimento bruto declarado deduzido do IRS liquidado por agregado fiscal, 2018



Taxa de variação anual dos percentis do rendimento bruto declarado deduzido do IRS liquidado por agregado fiscal, 2017-2018



Coefficiente de Gini do rendimento bruto declarado deduzido do IRS liquidado por agregado fiscal, 2016 e 2018



Município: **Ponte da Barca**

NUTS III: **Alto Minho**

NUTS II: **Norte**

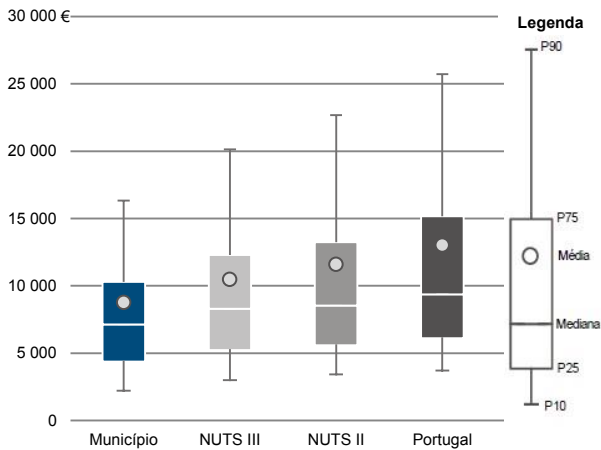
Informação do Município (2018)

Sujeitos Passivos (Nº): 8 373

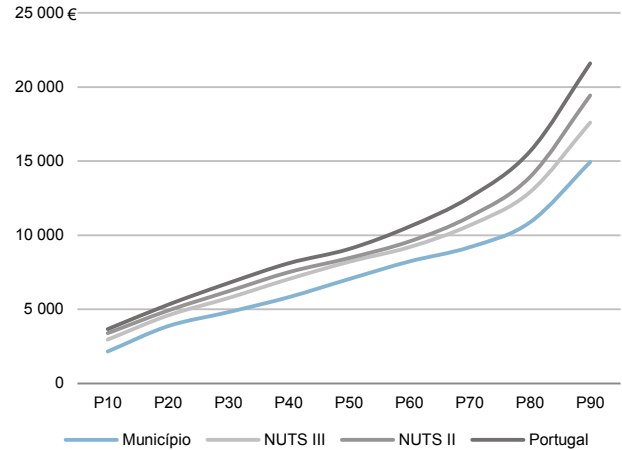
Rendimento bruto (milhares €): 73 273

Rendimento bruto deduzido do IRS liquidado (milhares €): 68 012

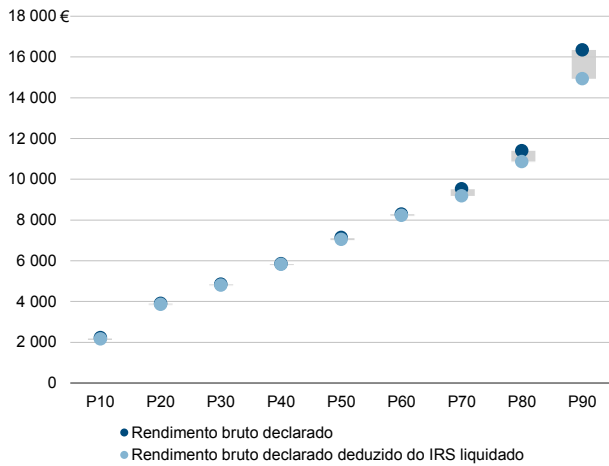
Média e percentis de rendimento bruto declarado por sujeito passivo, 2018



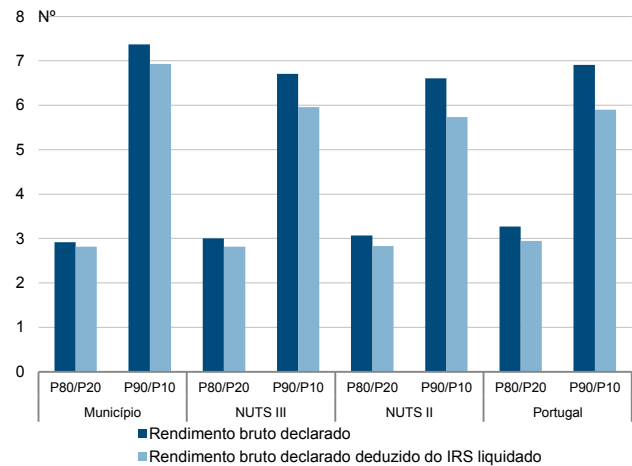
Percentis de rendimento bruto declarado deduzido do IRS liquidado por sujeito passivo, 2018



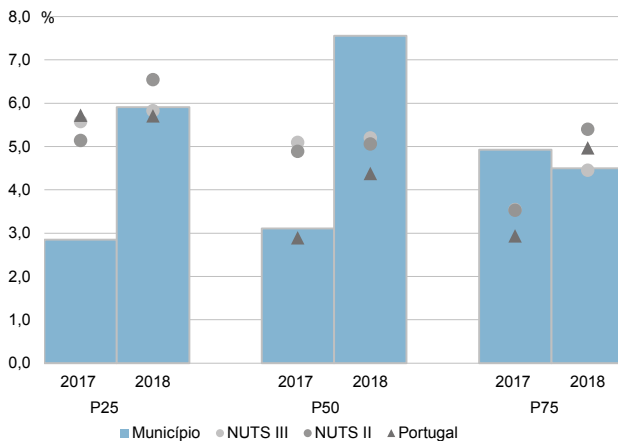
Percentis de rendimento bruto declarado e do rendimento bruto declarado deduzido do IRS liquidado por sujeito passivo, 2018



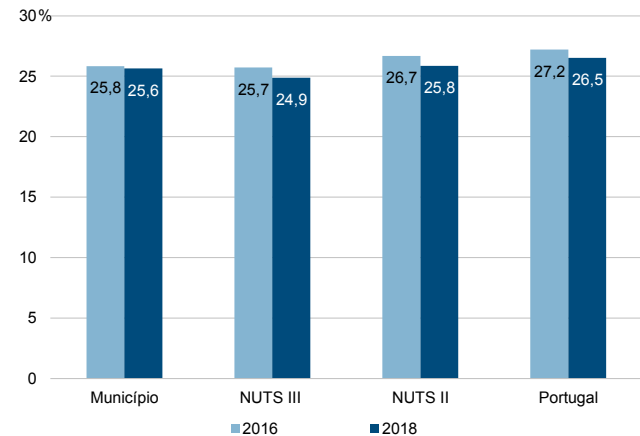
Rácios de desigualdade do rendimento bruto declarado e do rendimento bruto declarado deduzido do IRS liquidado por sujeito passivo, 2018



Taxa de variação anual dos percentis do rendimento bruto declarado deduzido do IRS liquidado por sujeito passivo, 2017-2018



Coefficiente de Gini do rendimento bruto declarado deduzido do IRS liquidado por sujeito passivo, 2016 e 2018



Município: **Ponte de Lima**

NUTS III: **Alto Minho**

NUTS II: **Norte**

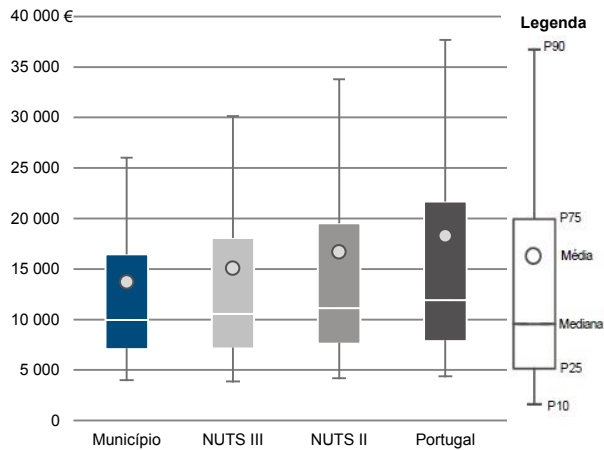
Informação do Município (2018)

Agregados Fiscais (Nº): 19 877

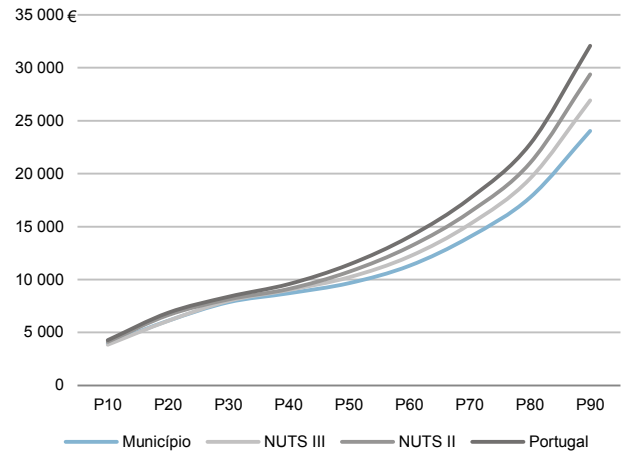
Rendimento bruto (milhares €): 272 529

Rendimento bruto deduzido do IRS liquidado (milhares €): 252 661

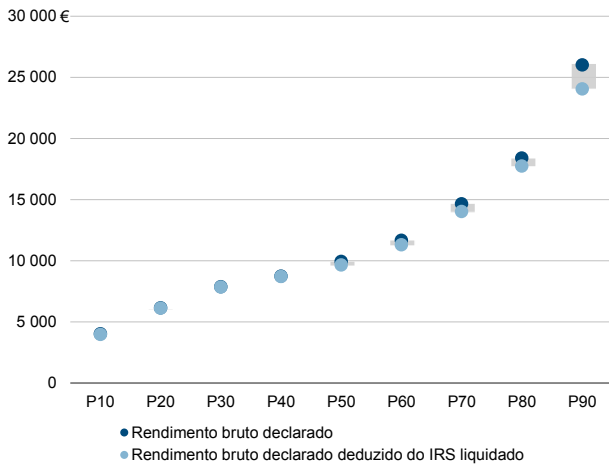
Média e percentis de rendimento bruto declarado por agregado fiscal, 2018



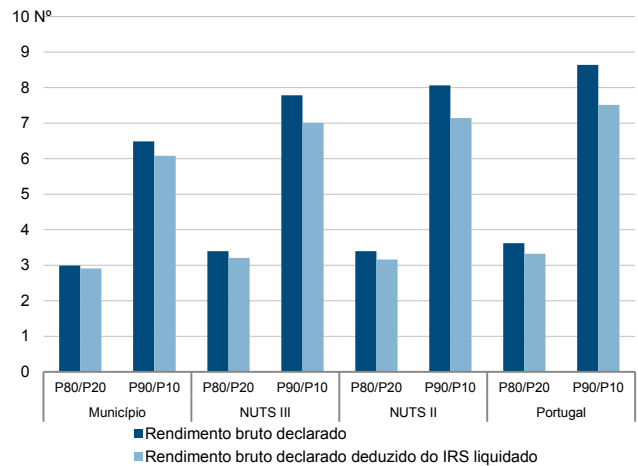
Percentis de rendimento bruto declarado deduzido do IRS liquidado por agregado fiscal, 2018



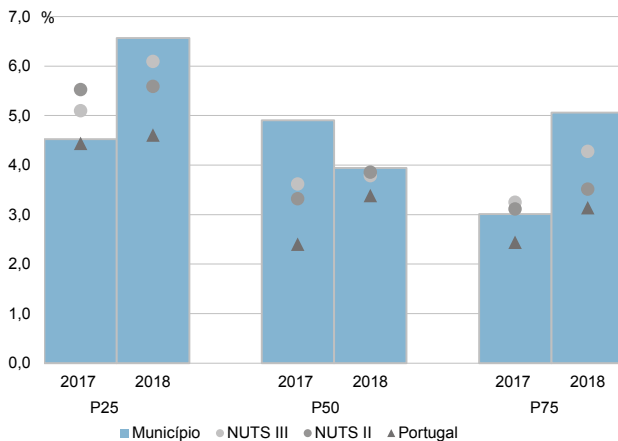
Percentis de rendimento bruto declarado e do rendimento bruto declarado deduzido do IRS liquidado por agregado fiscal, 2018



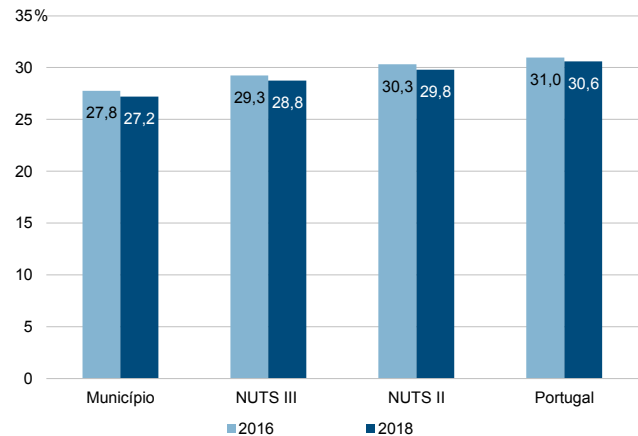
Rácios de desigualdade do rendimento bruto declarado e do rendimento bruto declarado deduzido do IRS liquidado por agregado fiscal, 2018



Taxa de variação anual dos percentis do rendimento bruto declarado deduzido do IRS liquidado por agregado fiscal, 2017-2018



Coefficiente de Gini do rendimento bruto declarado deduzido do IRS liquidado por agregado fiscal, 2016 e 2018



Município: **Ponte de Lima**

NUTS III: **Alto Minho**

NUTS II: **Norte**

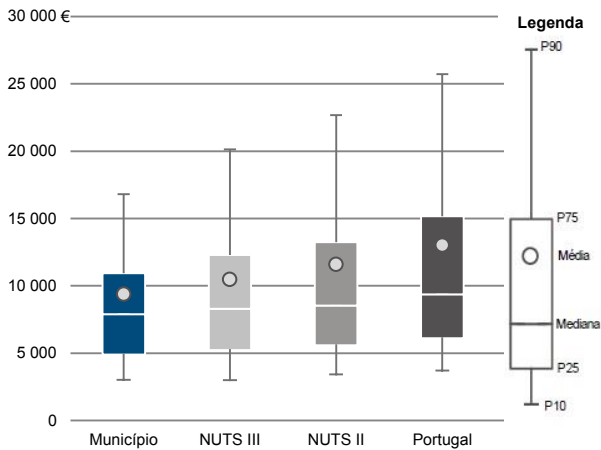
Informação do Município (2018)

Sujeitos Passivos (N°): 29 044

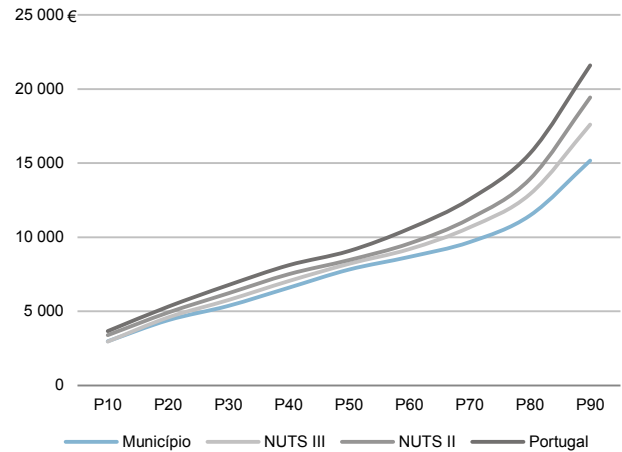
Rendimento bruto (milhares €): 272 529

Rendimento bruto deduzido do IRS liquidado (milhares €): 252 661

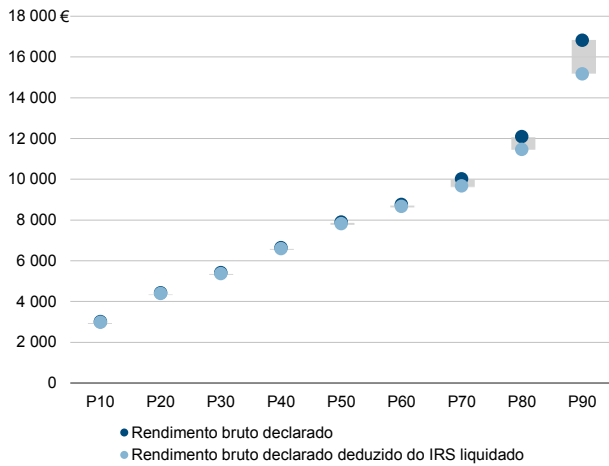
Média e percentis de rendimento bruto declarado por sujeito passivo, 2018



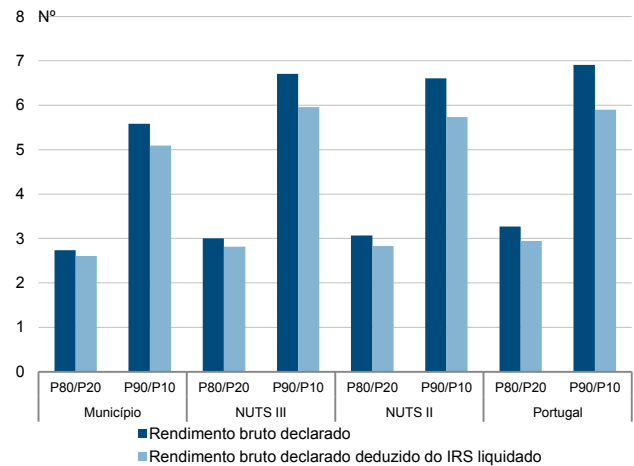
Percentis de rendimento bruto declarado deduzido do IRS liquidado por sujeito passivo, 2018



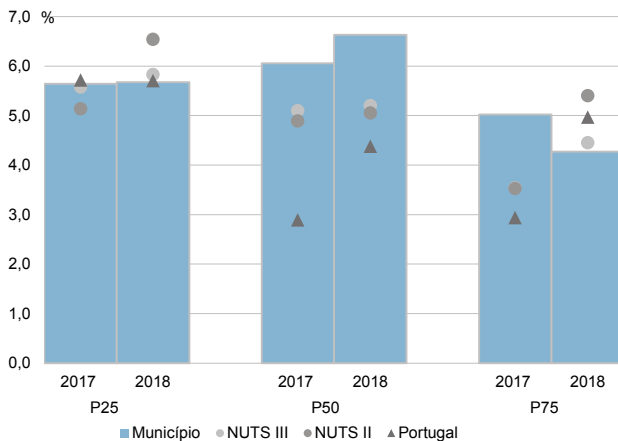
Percentis de rendimento bruto declarado e do rendimento bruto declarado deduzido do IRS liquidado por sujeito passivo, 2018



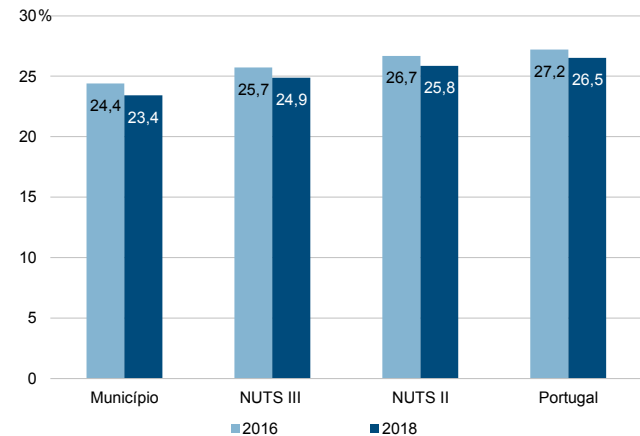
Rácios de desigualdade do rendimento bruto declarado e do rendimento bruto declarado deduzido do IRS liquidado por sujeito passivo, 2018



Taxa de variação anual dos percentis do rendimento bruto declarado deduzido do IRS liquidado por sujeito passivo, 2017-2018



Coefficiente de Gini do rendimento bruto declarado deduzido do IRS liquidado por sujeito passivo, 2016 e 2018



Município: **Valença**

NUTS III: **Alto Minho**

NUTS II: **Norte**

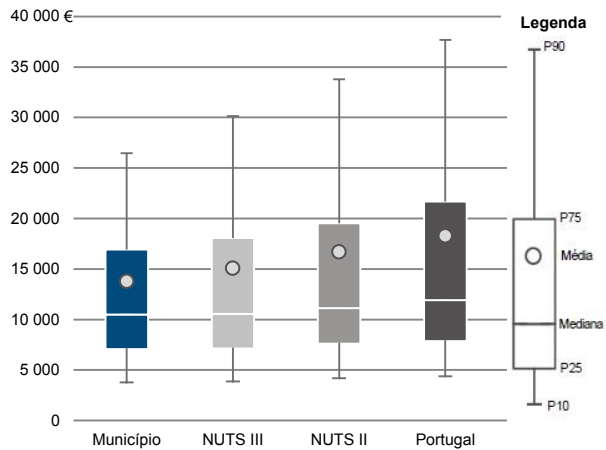
Informação do Município (2018)

Agregados Fiscais (Nº): 7 001

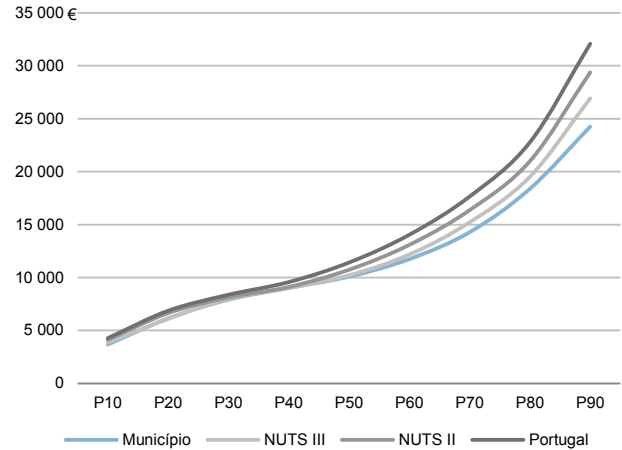
Rendimento bruto (milhares €): 96 463

Rendimento bruto deduzido do IRS liquidado (milhares €): 89 250

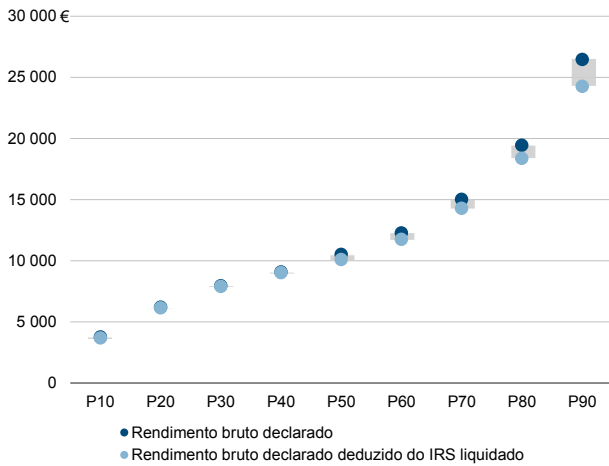
Média e percentis de rendimento bruto declarado por agregado fiscal, 2018



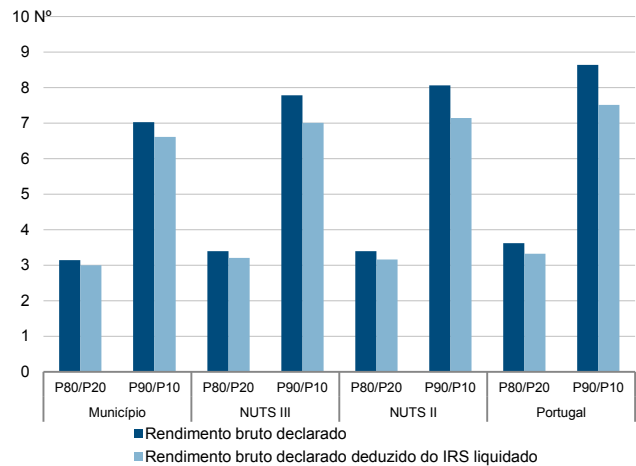
Percentis de rendimento bruto declarado deduzido do IRS liquidado por agregado fiscal, 2018



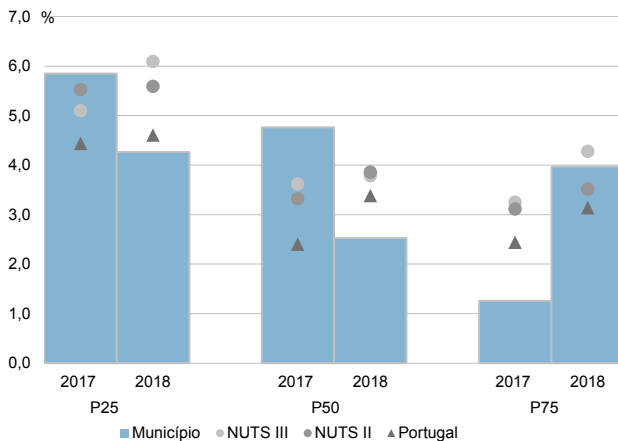
Percentis de rendimento bruto declarado e do rendimento bruto declarado deduzido do IRS liquidado por agregado fiscal, 2018



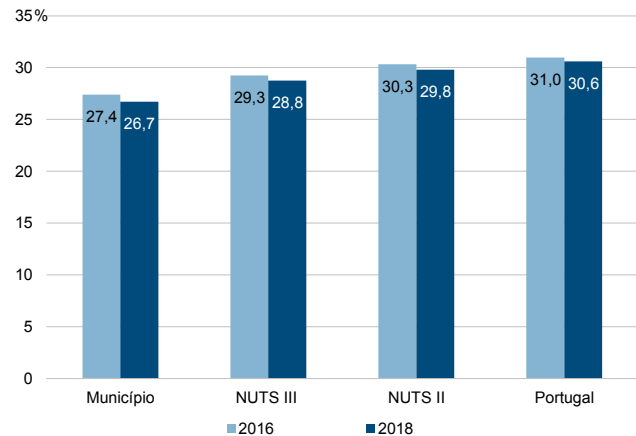
Rácios de desigualdade do rendimento bruto declarado e do rendimento bruto declarado deduzido do IRS liquidado por agregado fiscal, 2018



Taxa de variação anual dos percentis do rendimento bruto declarado deduzido do IRS liquidado por agregado fiscal, 2017-2018



Coefficiente de Gini do rendimento bruto declarado deduzido do IRS liquidado por agregado fiscal, 2016 e 2018



Município: **Valença**

NUTS III: **Alto Minho**

NUTS II: **Norte**

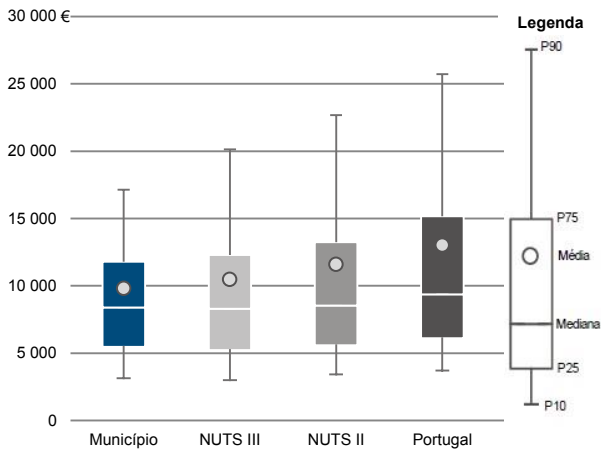
Informação do Município (2018)

Sujeitos Passivos (N°): 9 841

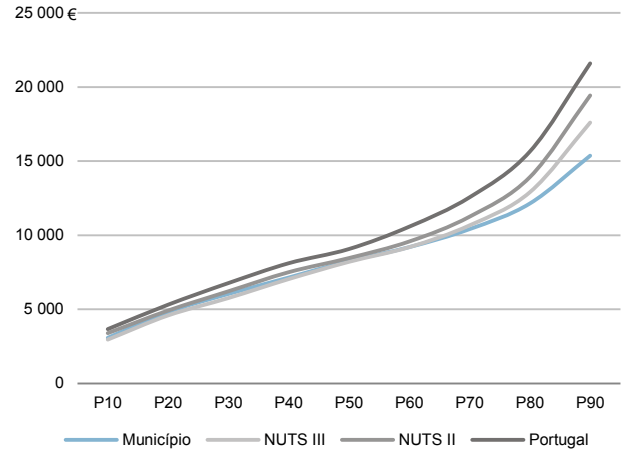
Rendimento bruto (milhares €): 96 463

Rendimento bruto deduzido do IRS liquidado (milhares €): 89 250

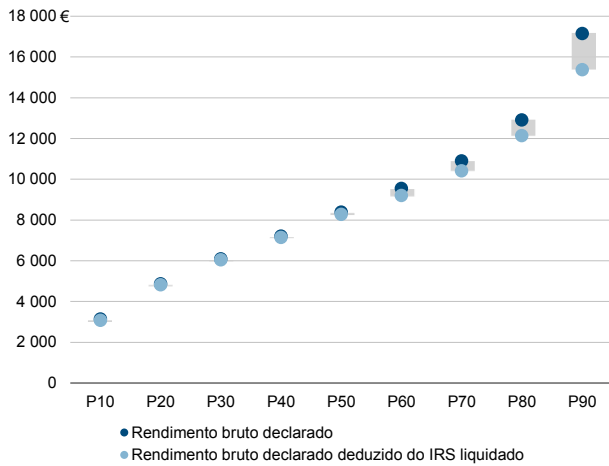
Média e percentis de rendimento bruto declarado por sujeito passivo, 2018



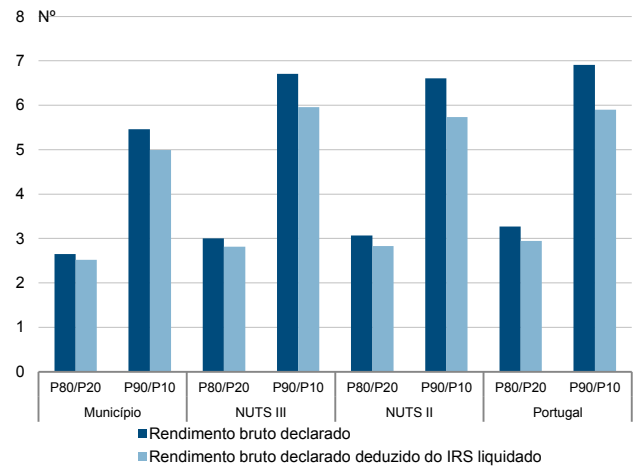
Percentis de rendimento bruto declarado deduzido do IRS liquidado por sujeito passivo, 2018



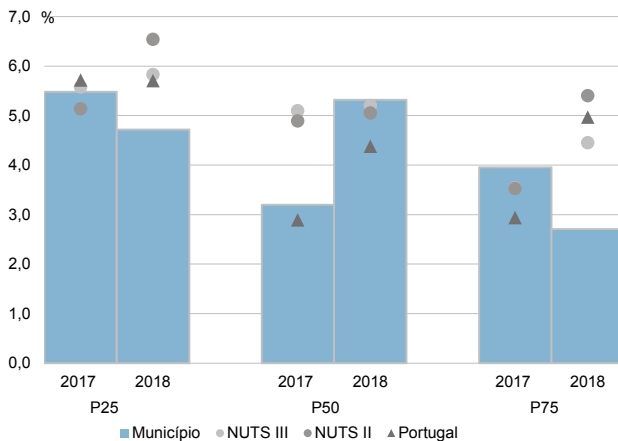
Percentis de rendimento bruto declarado e do rendimento bruto declarado deduzido do IRS liquidado por sujeito passivo, 2018



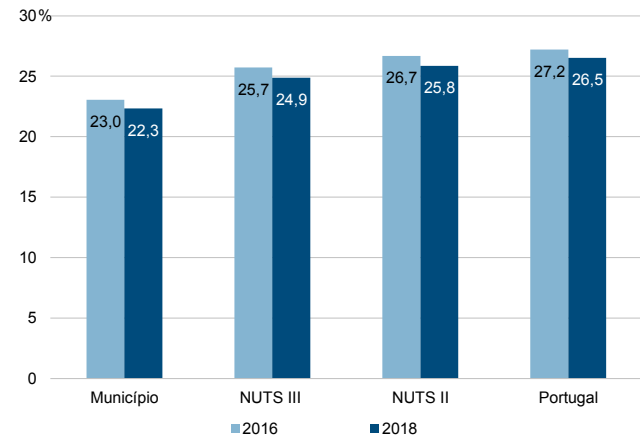
Rácios de desigualdade do rendimento bruto declarado e do rendimento bruto declarado deduzido do IRS liquidado por sujeito passivo, 2018



Taxa de variação anual dos percentis do rendimento bruto declarado deduzido do IRS liquidado por sujeito passivo, 2017-2018



Coefficiente de Gini do rendimento bruto declarado deduzido do IRS liquidado por sujeito passivo, 2016 e 2018



Município: **Viana do Castelo**

NUTS III: **Alto Minho**

NUTS II: **Norte**

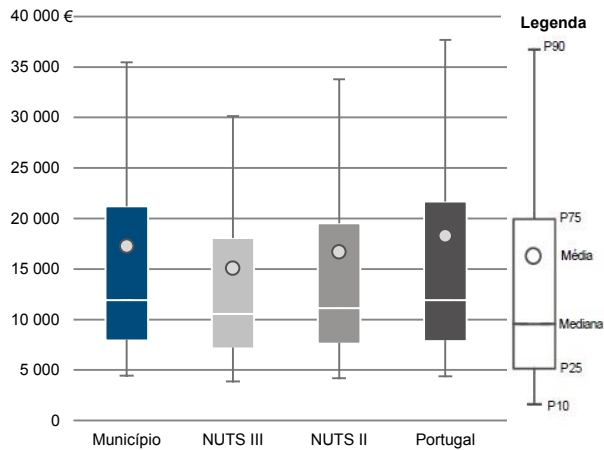
Informação do Município (2018)

Agregados Fiscais (Nº): 43 154

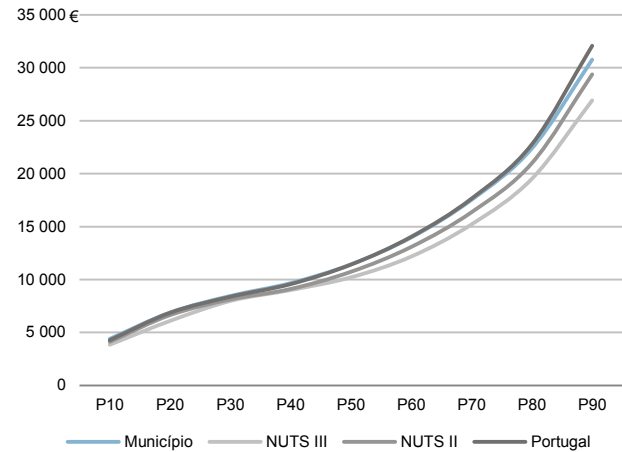
Rendimento bruto (milhares €): 744 166

Rendimento bruto deduzido do IRS liquidado (milhares €): 666 506

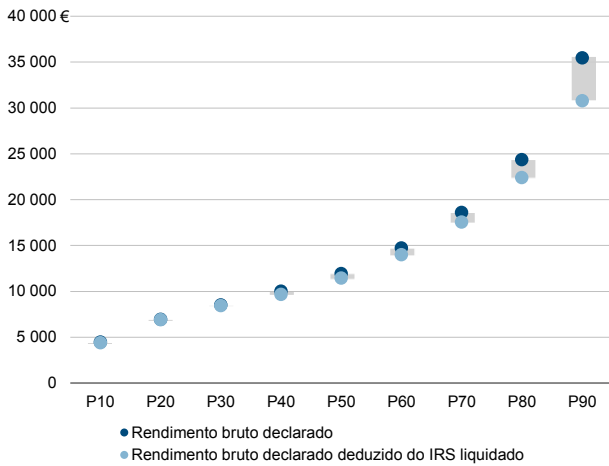
Média e percentis de rendimento bruto declarado por agregado fiscal, 2018



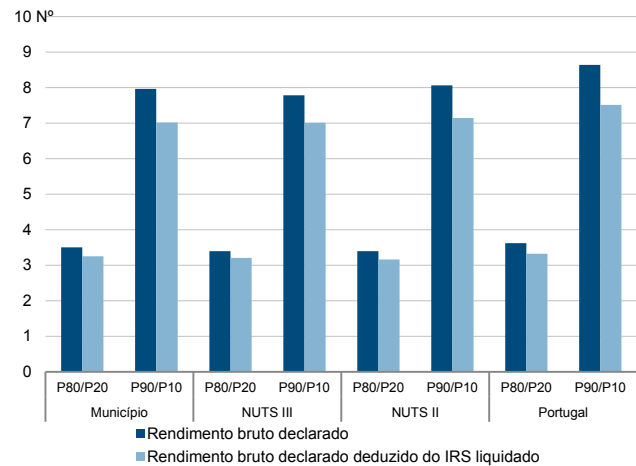
Percentis de rendimento bruto declarado deduzido do IRS liquidado por agregado fiscal, 2018



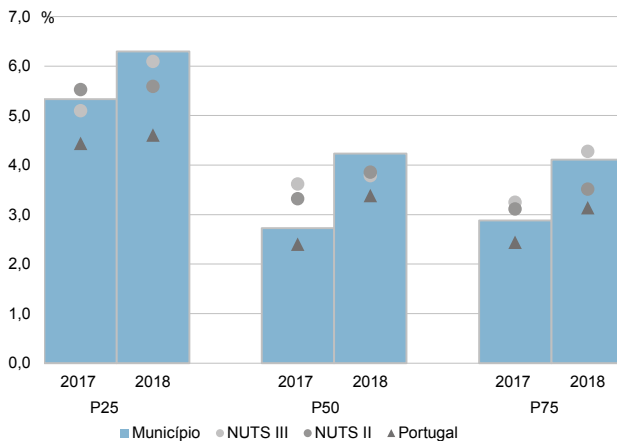
Percentis de rendimento bruto declarado e do rendimento bruto declarado deduzido do IRS liquidado por agregado fiscal, 2018



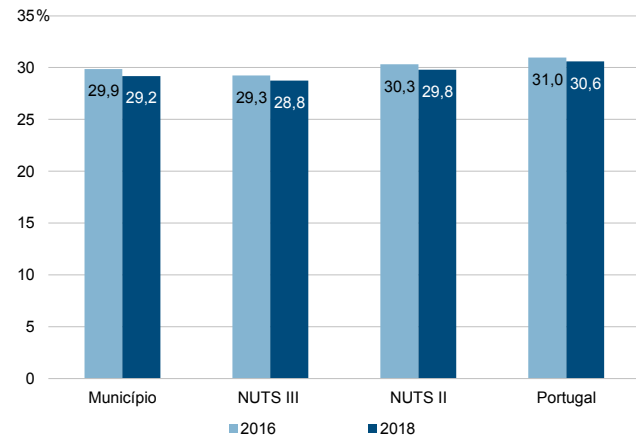
Rácios de desigualdade do rendimento bruto declarado e do rendimento bruto declarado deduzido do IRS liquidado por agregado fiscal, 2018



Taxa de variação anual dos percentis do rendimento bruto declarado deduzido do IRS liquidado por agregado fiscal, 2017-2018



Coefficiente de Gini do rendimento bruto declarado deduzido do IRS liquidado por agregado fiscal, 2016 e 2018



Município: **Viana do Castelo**

NUTS III: **Alto Minho**

NUTS II: **Norte**

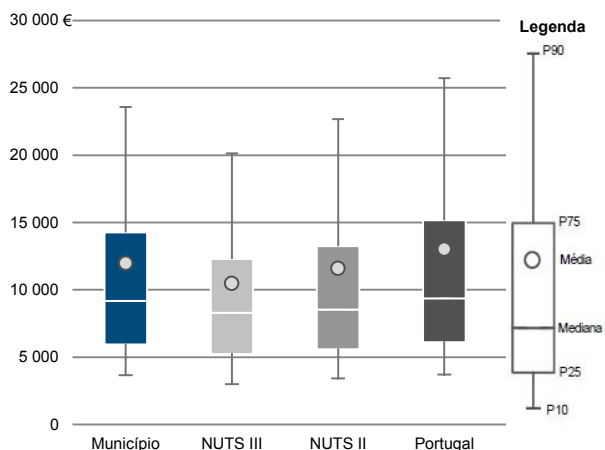
Informação do Município (2018)

Sujeitos Passivos (Nº): 62 205

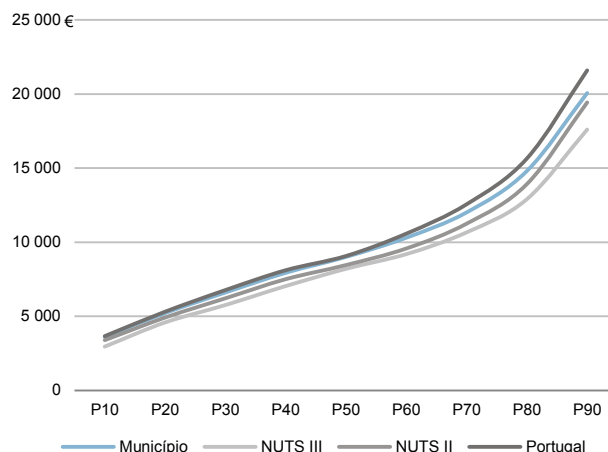
Rendimento bruto (milhares €): 744 166

Rendimento bruto deduzido do IRS liquidado (milhares €): 666 506

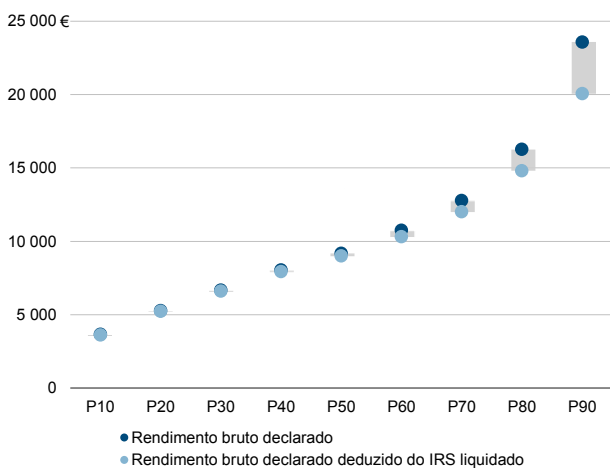
Média e percentis de rendimento bruto declarado por sujeito passivo, 2018



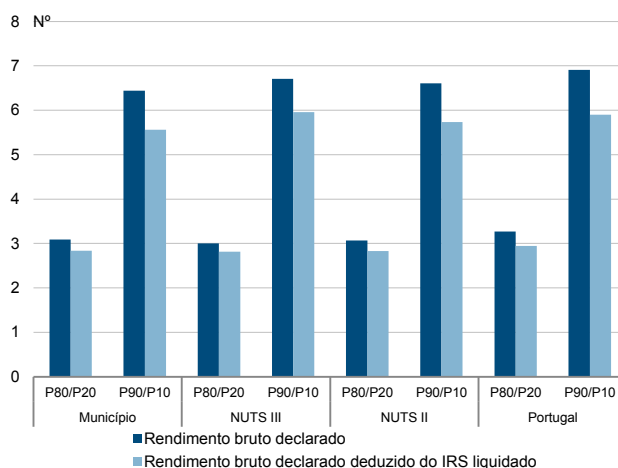
Percentis de rendimento bruto declarado deduzido do IRS liquidado por sujeito passivo, 2018



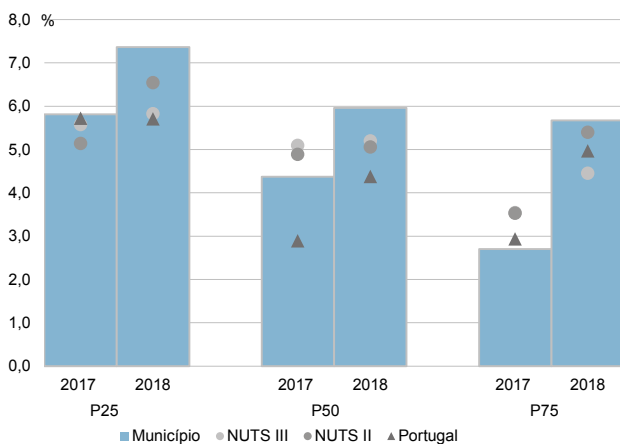
Percentis de rendimento bruto declarado e do rendimento bruto declarado deduzido do IRS liquidado por sujeito passivo, 2018



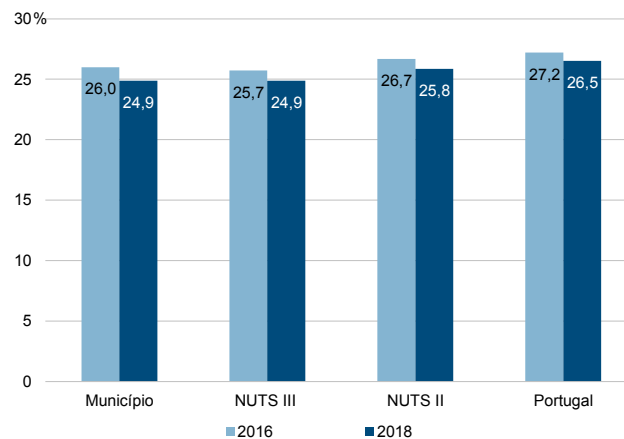
Rácios de desigualdade do rendimento bruto declarado e do rendimento bruto declarado deduzido do IRS liquidado por sujeito passivo, 2018



Taxa de variação anual dos percentis do rendimento bruto declarado deduzido do IRS liquidado por sujeito passivo, 2017-2018



Coefficiente de Gini do rendimento bruto declarado deduzido do IRS liquidado por sujeito passivo, 2016 e 2018



Município: Vila Nova de Cerveira

NUTS III: Alto Minho

NUTS II: Norte

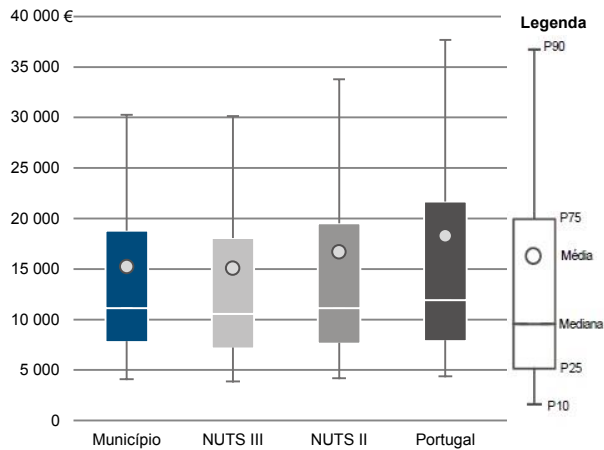
Informação do Município (2018)

Agregados Fiscais (Nº): 4 446

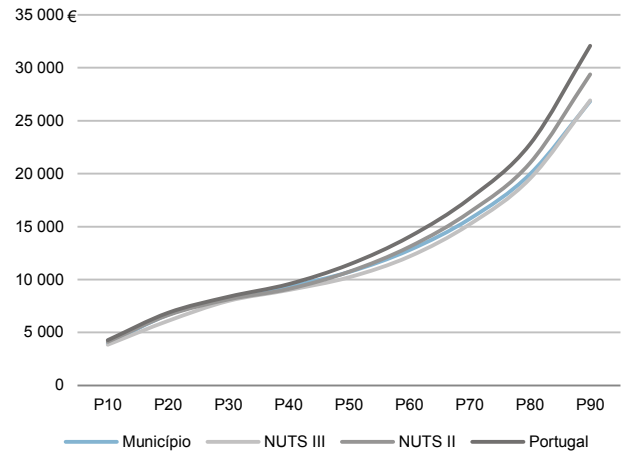
Rendimento bruto (milhares €): 67 758

Rendimento bruto deduzido do IRS liquidado (milhares €): 61 905

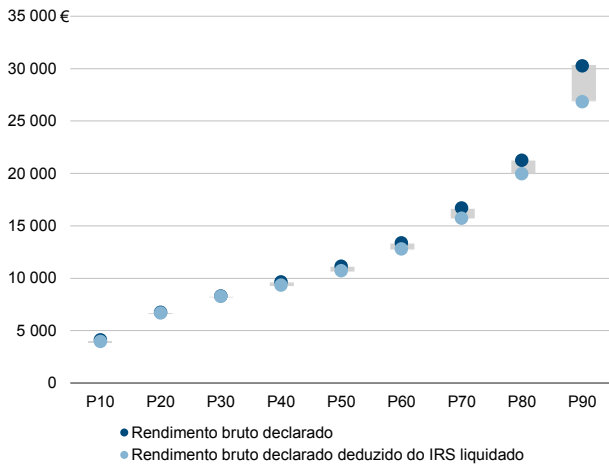
Média e percentis de rendimento bruto declarado por agregado fiscal, 2018



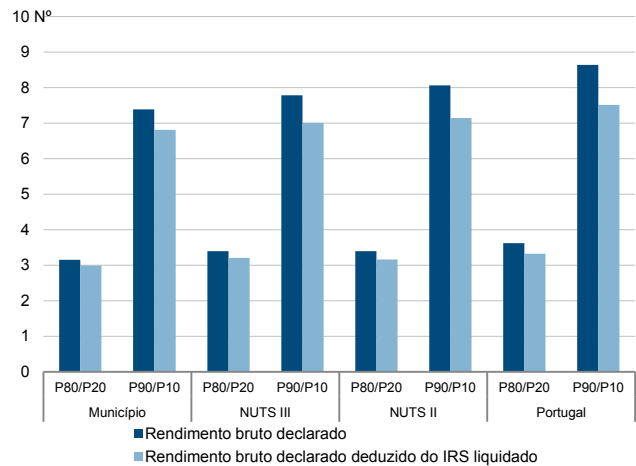
Percentis de rendimento bruto declarado deduzido do IRS liquidado por agregado fiscal, 2018



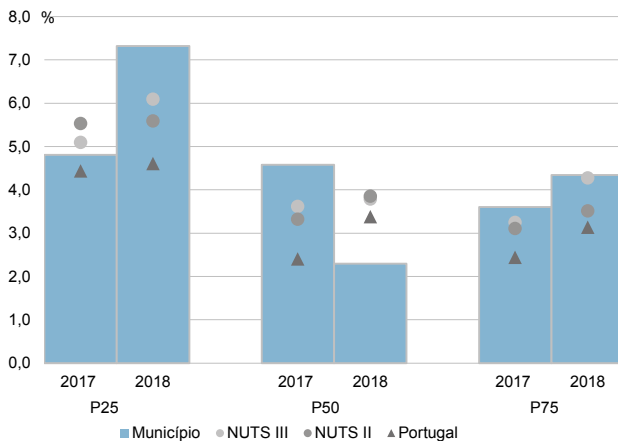
Percentis de rendimento bruto declarado e do rendimento bruto declarado deduzido do IRS liquidado por agregado fiscal, 2018



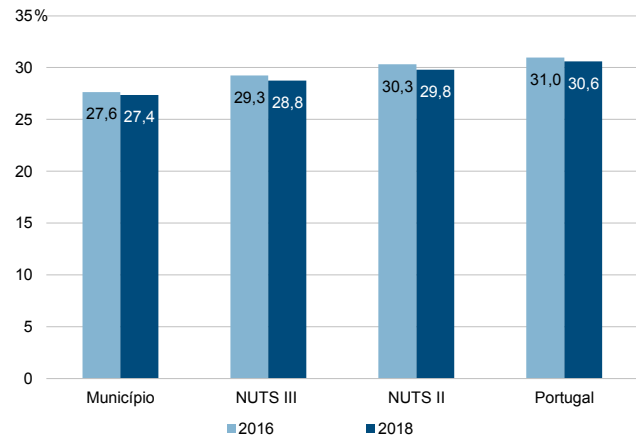
Rácios de desigualdade do rendimento bruto declarado e do rendimento bruto declarado deduzido do IRS liquidado por agregado fiscal, 2018



Taxa de variação anual dos percentis do rendimento bruto declarado deduzido do IRS liquidado por agregado fiscal, 2017-2018



Coefficiente de Gini do rendimento bruto declarado deduzido do IRS liquidado por agregado fiscal, 2016 e 2018



Município: Vila Nova de Cerveira

NUTS III: Alto Minho

NUTS II: Norte

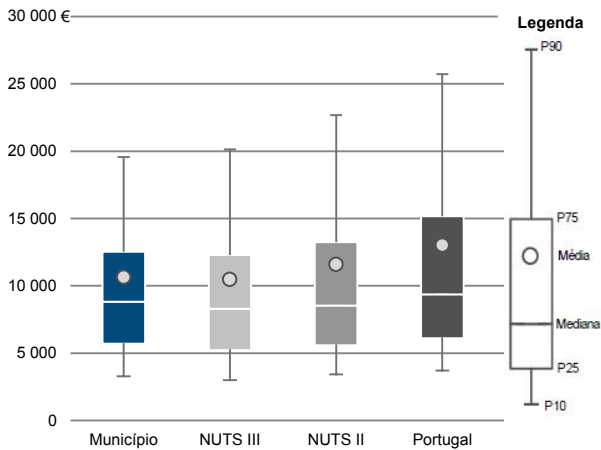
Informação do Município (2018)

Sujeitos Passivos (N°): 6 370

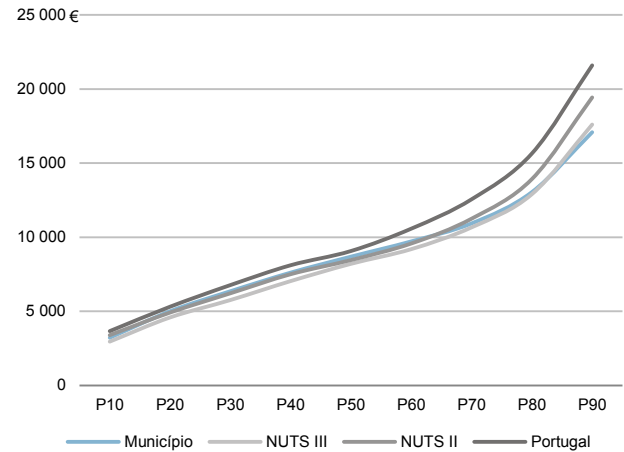
Rendimento bruto (milhares €): 67 758

Rendimento bruto deduzido do IRS liquidado (milhares €): 61 905

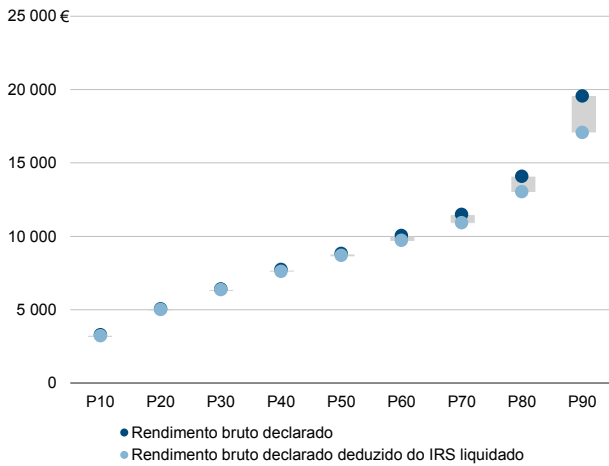
Média e percentis de rendimento bruto declarado por sujeito passivo, 2018



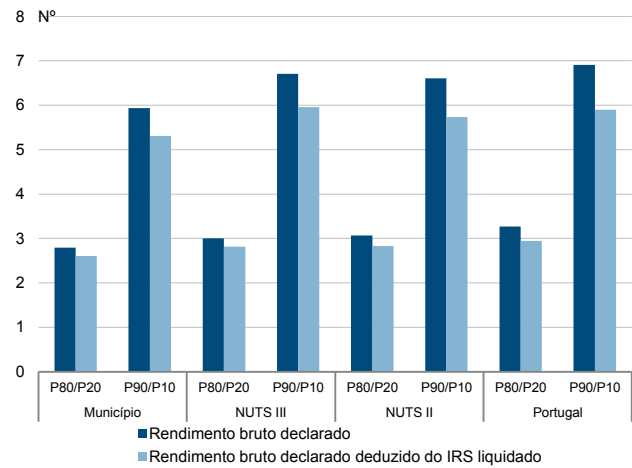
Percentis de rendimento bruto declarado deduzido do IRS liquidado por sujeito passivo, 2018



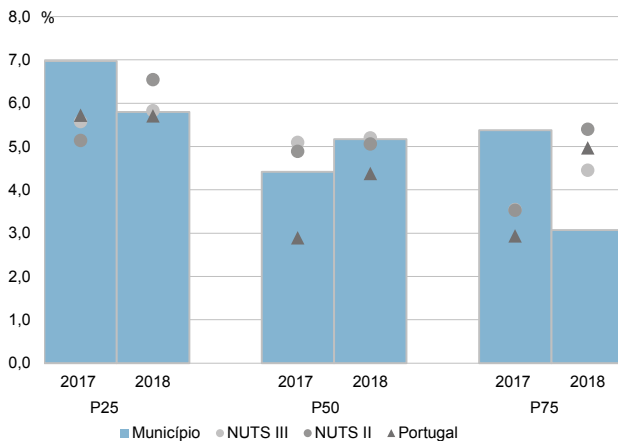
Percentis de rendimento bruto declarado e do rendimento bruto declarado deduzido do IRS liquidado por sujeito passivo, 2018



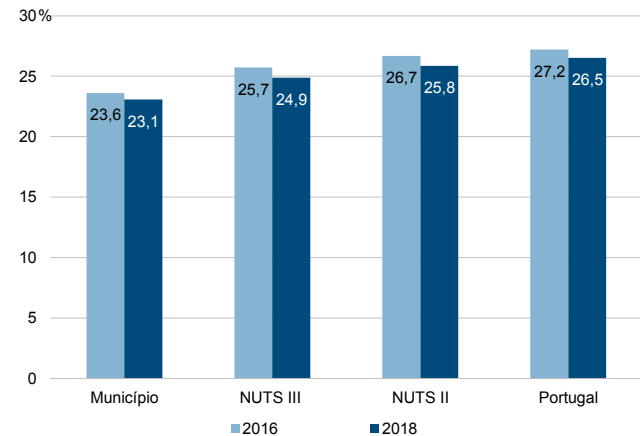
Rácios de desigualdade do rendimento bruto declarado e do rendimento bruto declarado deduzido do IRS liquidado por sujeito passivo, 2018



Taxa de variação anual dos percentis do rendimento bruto declarado deduzido do IRS liquidado por sujeito passivo, 2017-2018



Coefficiente de Gini do rendimento bruto declarado deduzido do IRS liquidado por sujeito passivo, 2016 e 2018



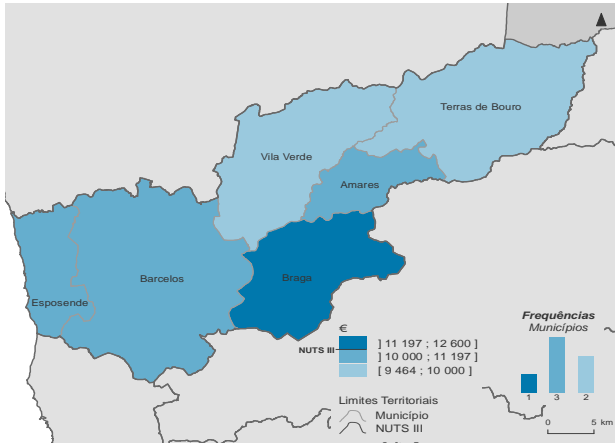
NUTS III: Cávado

NUTS II: Norte

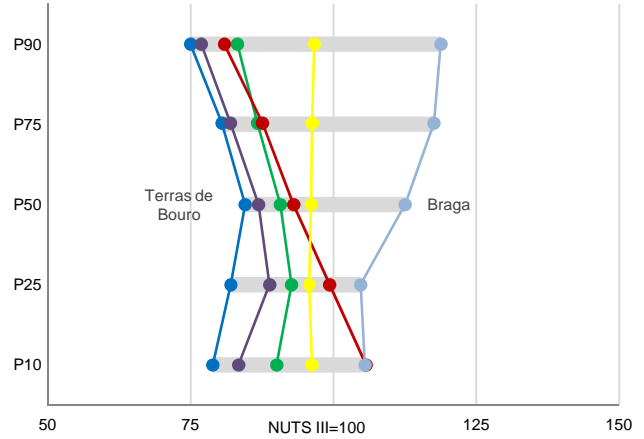
Informação da NUTS III (2018)

Agregados Fiscais (Nº): 197 743	Rendimento bruto (milhares €): 3 279 060	Rendimento bruto deduzido do IRS liquidado (milhares €): 2 943 738
--	---	---

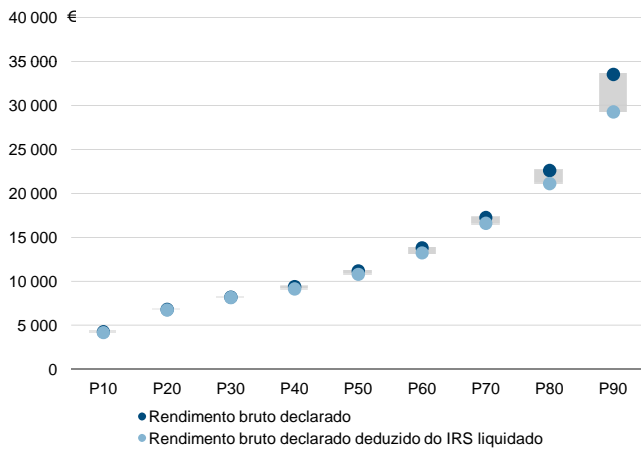
Rendimento bruto declarado mediano por agregado fiscal, 2018



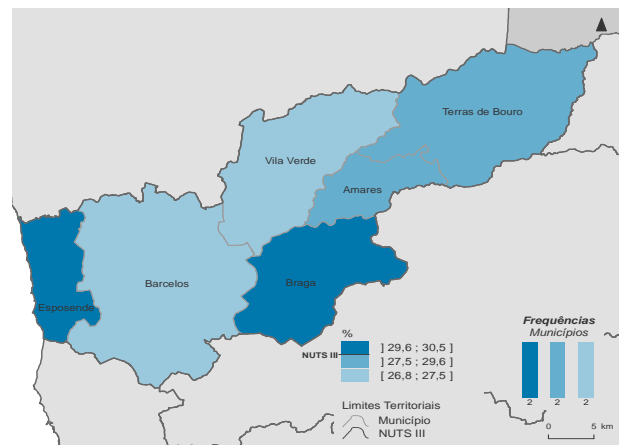
Percentis de rendimento bruto declarado por agregado fiscal (NUTS III=100) nos municípios, 2018



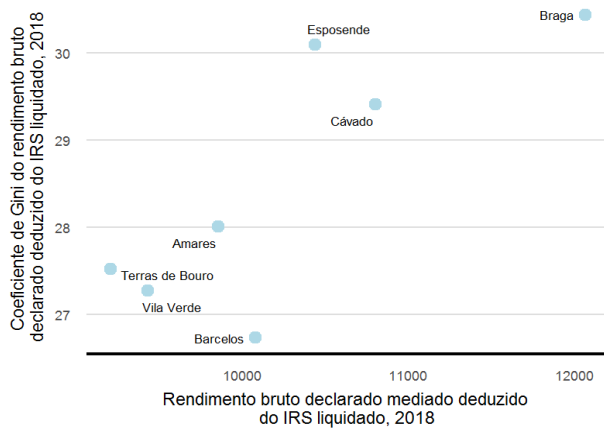
Percentis de rendimento bruto declarado e do rendimento bruto declarado deduzido do IRS liquidado por agregado fiscal, 2018



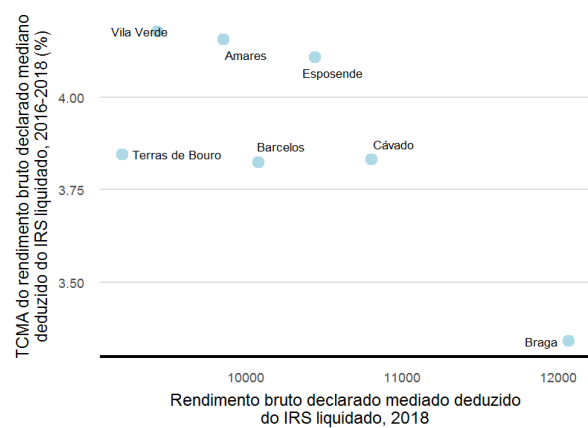
Coefficiente de Gini do rendimento bruto declarado deduzido do IRS liquidado por agregado fiscal, 2018



Mediana e Coeficiente de Gini do rendimento bruto declarado deduzido do IRS liquidado por agregado fiscal, 2018



Mediana e taxa de crescimento anual médio do rendimento bruto declarado deduzido do IRS liquidado por agregado fiscal, 2016-2018



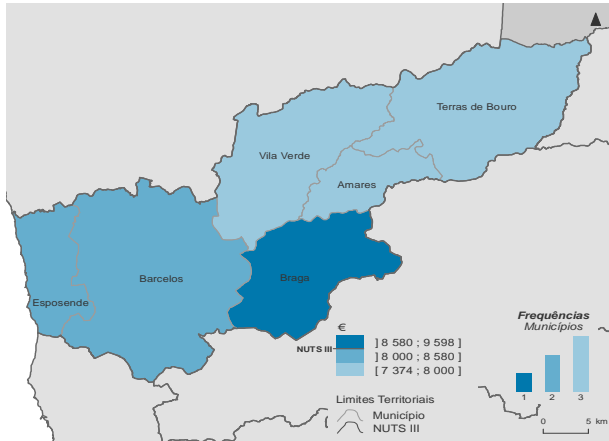
NUTS II/NUTS III: **Cávado**

NUTS II: **Norte**

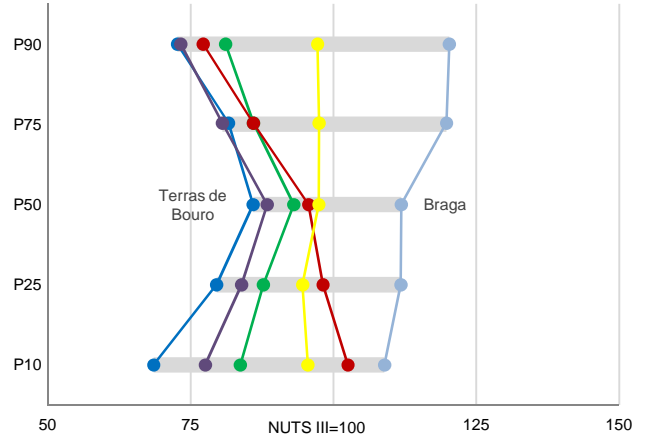
Informação da NUTS III (2018)

Sujeitos Passivos (Nº): 286 820 Rendimento bruto (milhares €): 3 279 060 Rendimento bruto deduzido do IRS liquidado (milhares €): 2 943 738

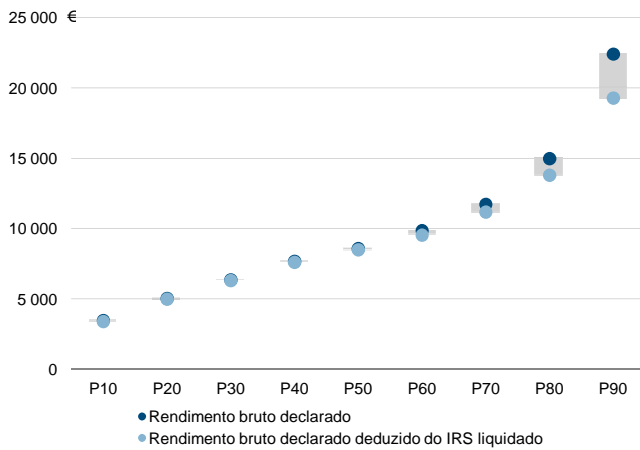
Rendimento bruto declarado mediano por sujeito passivo, 2018



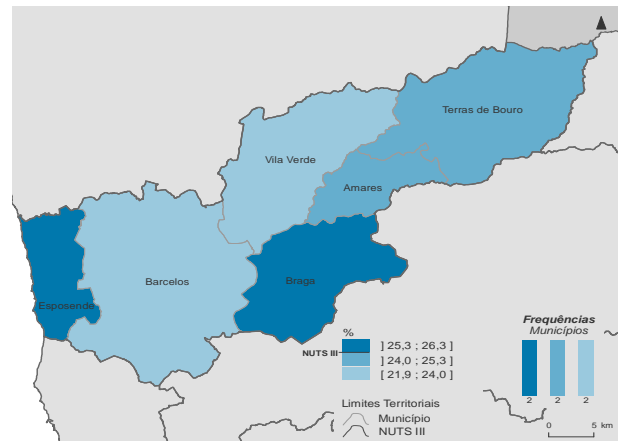
Percentis de rendimento bruto declarado por sujeito passivo (NUTS III=100) nos municípios, 2018



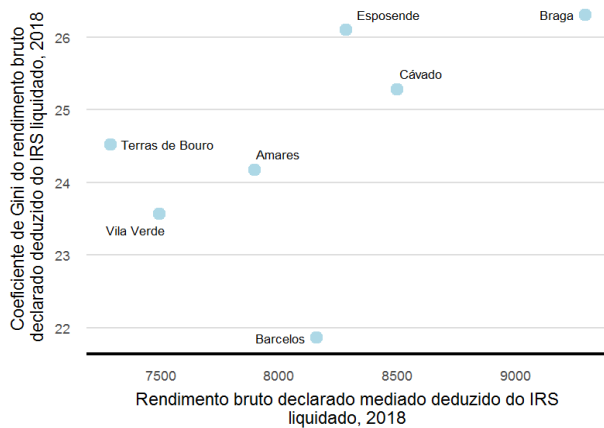
Percentis de rendimento bruto declarado e do rendimento bruto declarado deduzido do IRS liquidado por sujeito passivo, 2018



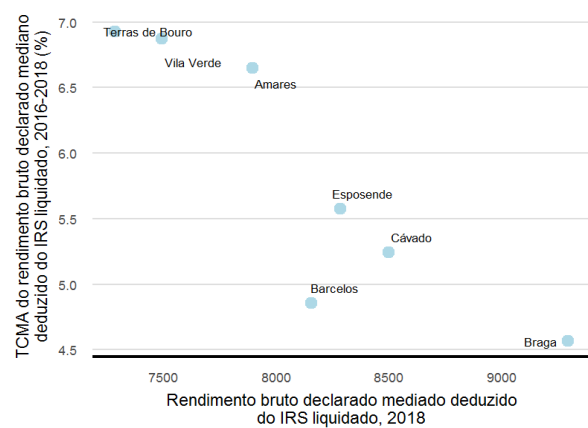
Coefficiente de Gini do rendimento bruto declarado deduzido do IRS liquidado por sujeito passivo, 2018



Mediana e Coeficiente de Gini do rendimento bruto declarado deduzido do IRS liquidado por sujeito passivo, 2018



Mediana e taxa de crescimento anual médio do rendimento bruto declarado deduzido do IRS liquidado por sujeito passivo, 2016-2018



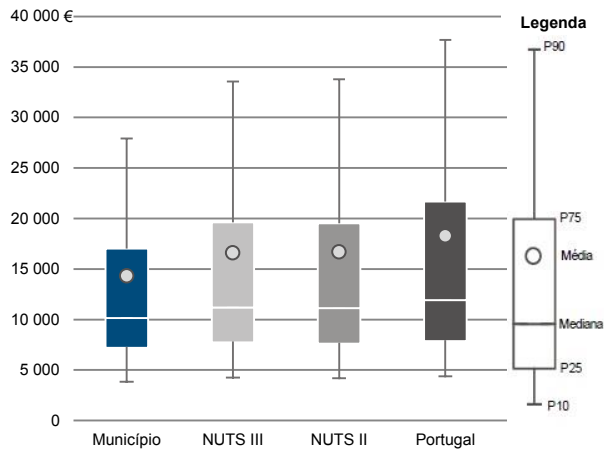
Município: **Amares**

NUTS III: **Cávado**

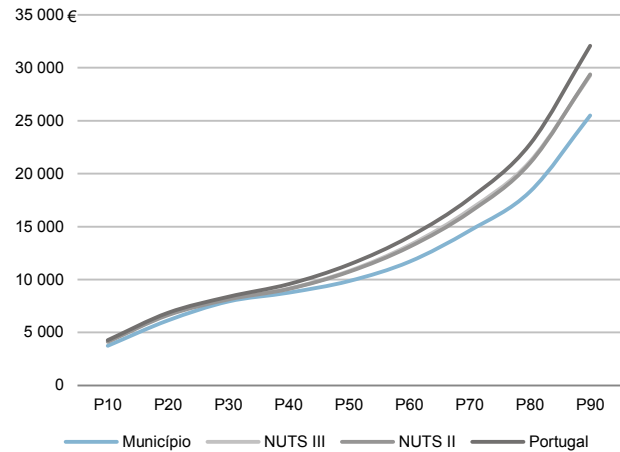
NUTS II: **Norte**

Informação do Município (2018)			
Agregados Fiscais (Nº): 8 607	Rendimento bruto (milhares €): 123 221	Rendimento bruto deduzido do IRS liquidado (milhares €): 113 182	

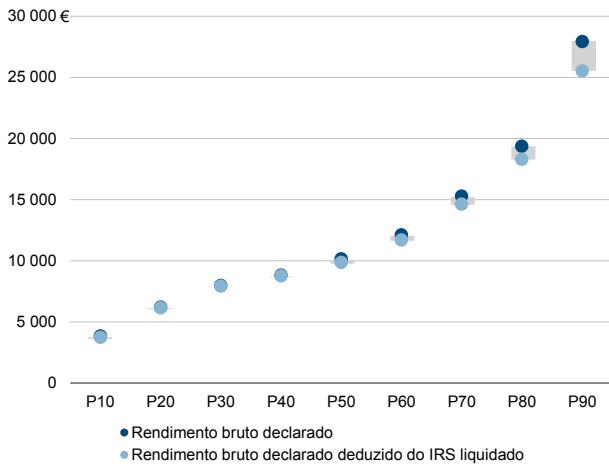
Média e percentis de rendimento bruto declarado por agregado fiscal, 2018



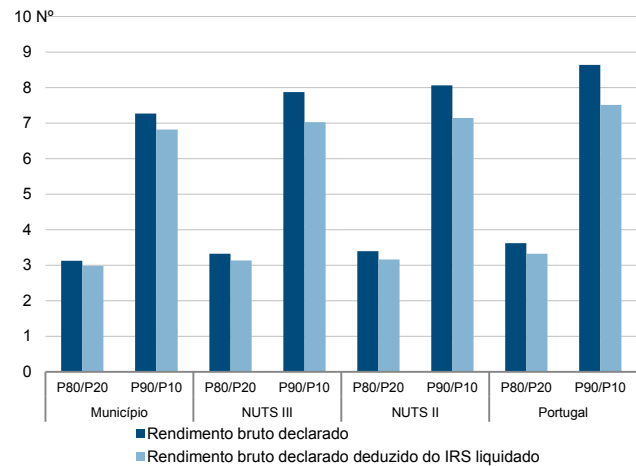
Percentis de rendimento bruto declarado deduzido do IRS liquidado por agregado fiscal, 2018



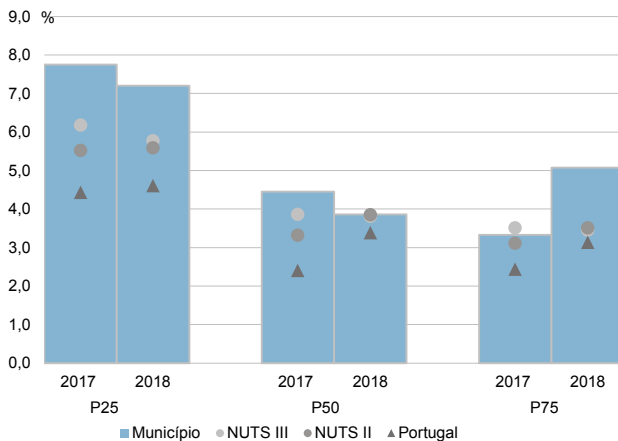
Percentis de rendimento bruto declarado e do rendimento bruto declarado deduzido do IRS liquidado por agregado fiscal, 2018



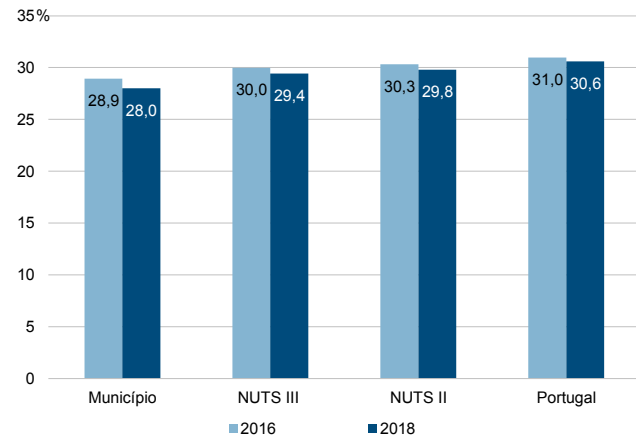
Rácios de desigualdade do rendimento bruto declarado e do rendimento bruto declarado deduzido do IRS liquidado por agregado fiscal, 2018



Taxa de variação anual dos percentis do rendimento bruto declarado deduzido do IRS liquidado por agregado fiscal, 2017-2018



Coefficiente de Gini do rendimento bruto declarado deduzido do IRS liquidado por agregado fiscal, 2016 e 2018



Município: **Amares**

NUTS III: **Cávado**

NUTS II: **Norte**

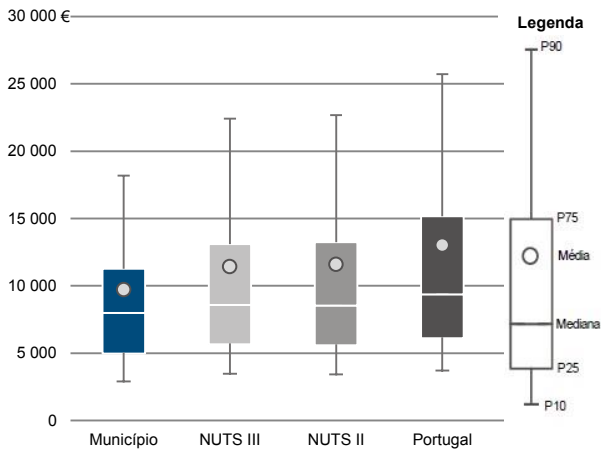
Informação do Município (2018)

Sujeitos Passivos (Nº): 12 703

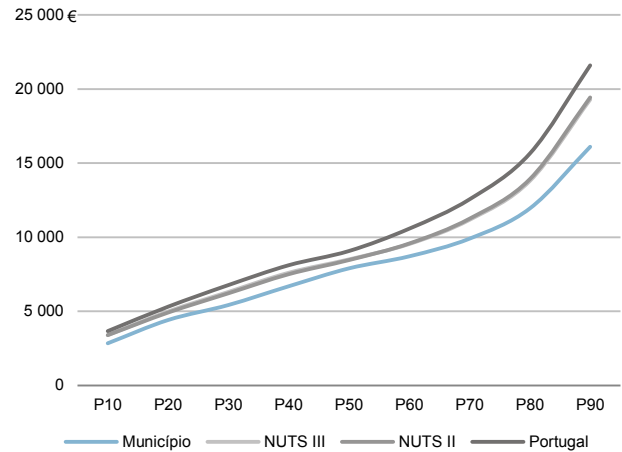
Rendimento bruto (milhares €): 123 221

Rendimento bruto deduzido do IRS liquidado (milhares €): 113 182

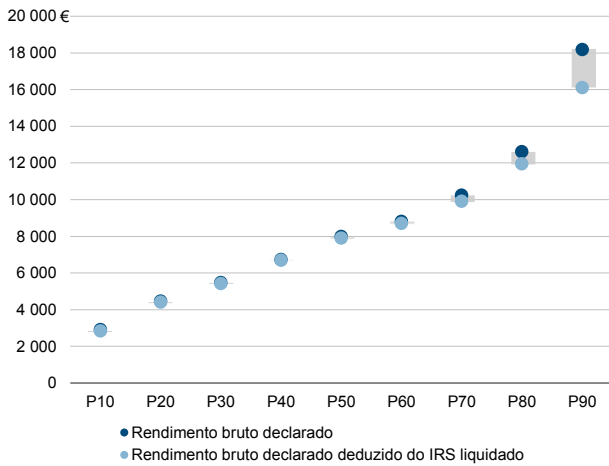
Média e percentis de rendimento bruto declarado por sujeito passivo, 2018



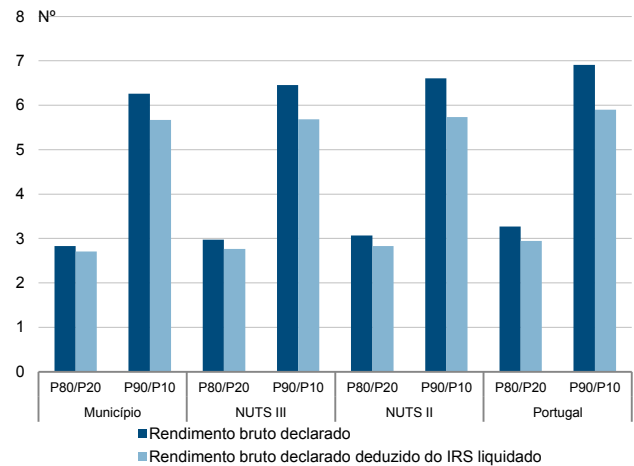
Percentis de rendimento bruto declarado deduzido do IRS liquidado por sujeito passivo, 2018



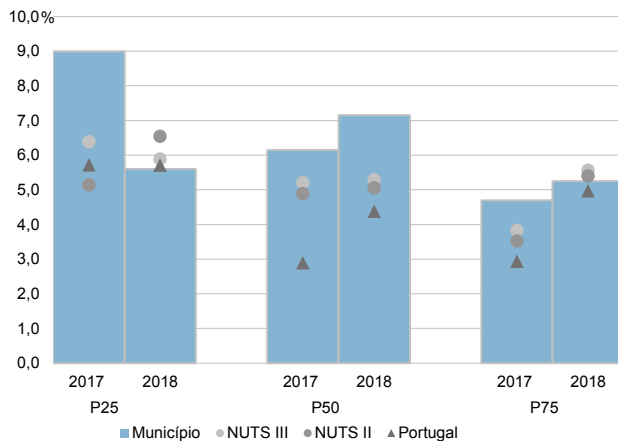
Percentis de rendimento bruto declarado e do rendimento bruto declarado deduzido do IRS liquidado por sujeito passivo, 2018



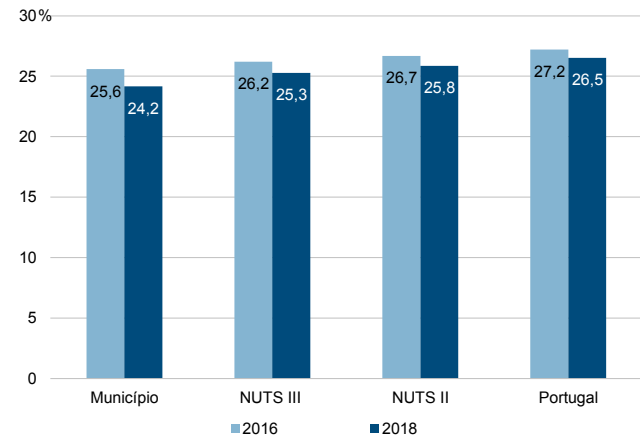
Rácios de desigualdade do rendimento bruto declarado e do rendimento bruto declarado deduzido do IRS liquidado por sujeito passivo, 2018



Taxa de variação anual dos percentis do rendimento bruto declarado deduzido do IRS liquidado por sujeito passivo, 2017-2018



Coefficiente de Gini do rendimento bruto declarado deduzido do IRS liquidado por sujeito passivo, 2016 e 2018



Município: **Barcelos**

NUTS III: **Cávado**

NUTS II: **Norte**

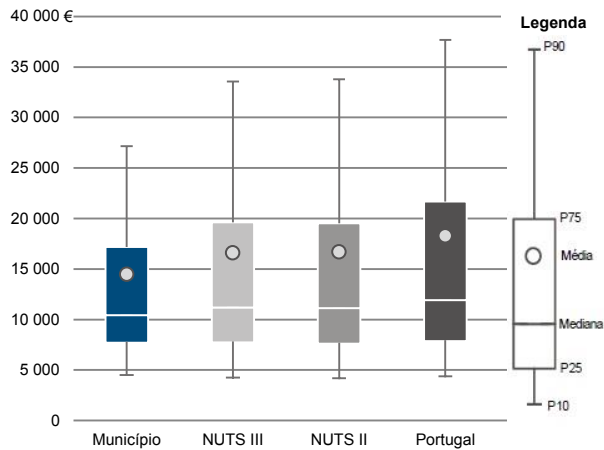
Informação do Município (2018)

Agregados Fiscais (Nº): 55 714

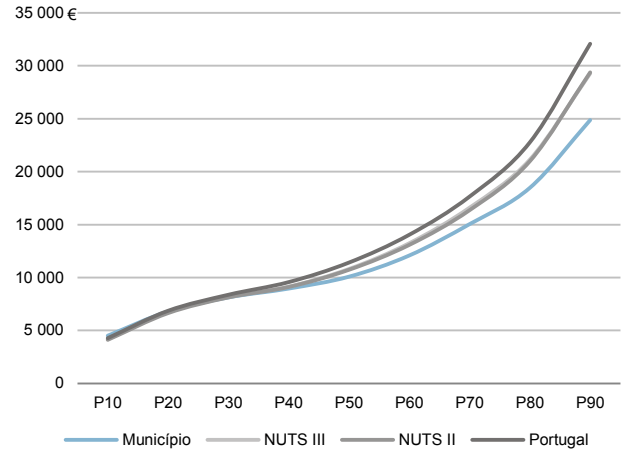
Rendimento bruto (milhares €): 805 661

Rendimento bruto deduzido do IRS liquidado (milhares €): 743 611

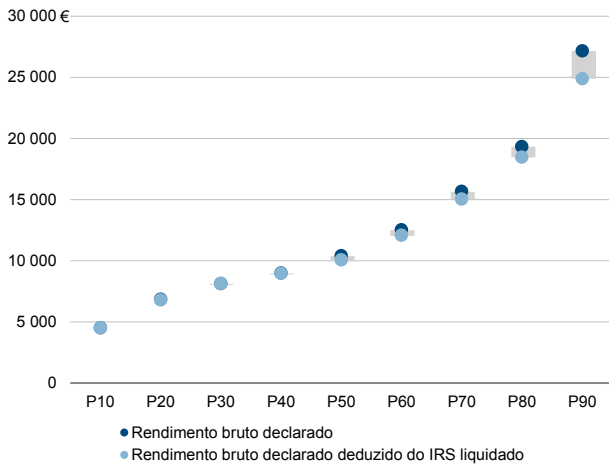
Média e percentis de rendimento bruto declarado por agregado fiscal, 2018



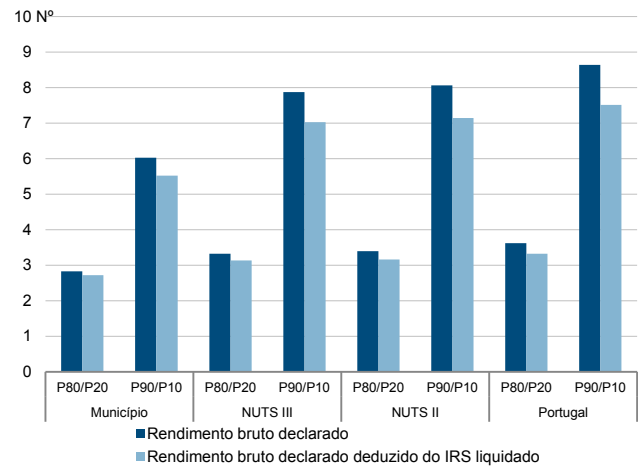
Percentis de rendimento bruto declarado deduzido do IRS liquidado por agregado fiscal, 2018



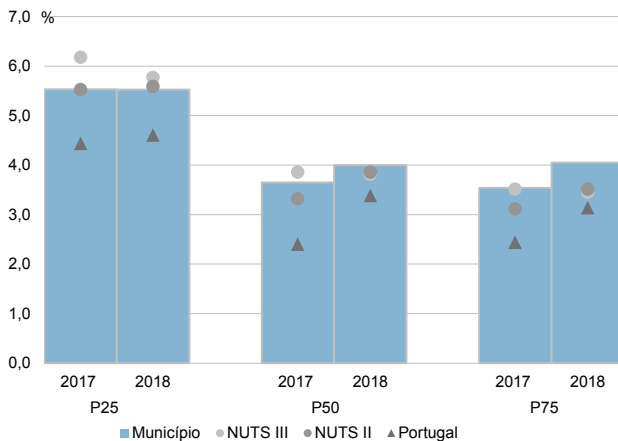
Percentis de rendimento bruto declarado e do rendimento bruto declarado deduzido do IRS liquidado por agregado fiscal, 2018



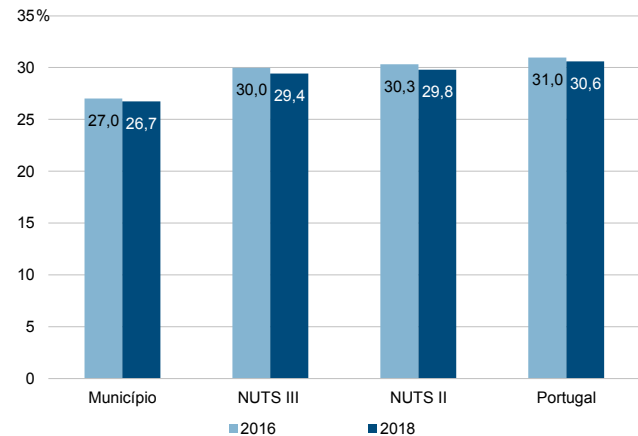
Rácios de desigualdade do rendimento bruto declarado e do rendimento bruto declarado deduzido do IRS liquidado por agregado fiscal, 2018



Taxa de variação anual dos percentis do rendimento bruto declarado deduzido do IRS liquidado por agregado fiscal, 2017-2018



Coefficiente de Gini do rendimento bruto declarado deduzido do IRS liquidado por agregado fiscal, 2016 e 2018



Município: **Barcelos**

NUTS III: **Cávado**

NUTS II: **Norte**

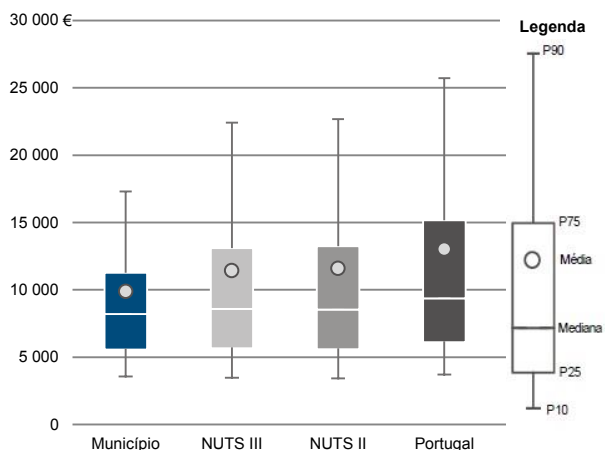
Informação do Município (2018)

Sujeitos Passivos (N°): 81 488

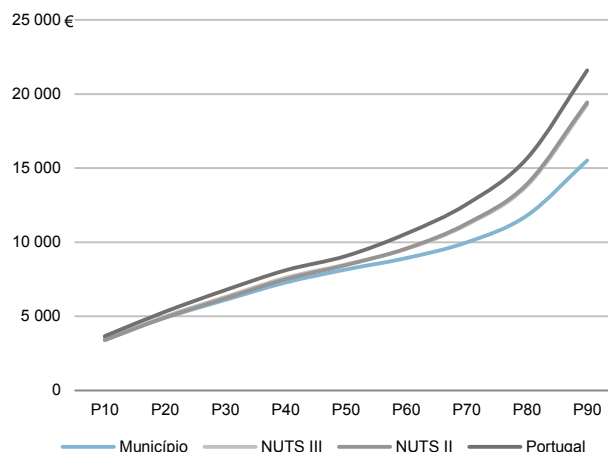
Rendimento bruto (milhares €): 805 661

Rendimento bruto deduzido do IRS liquidado (milhares €): 743 611

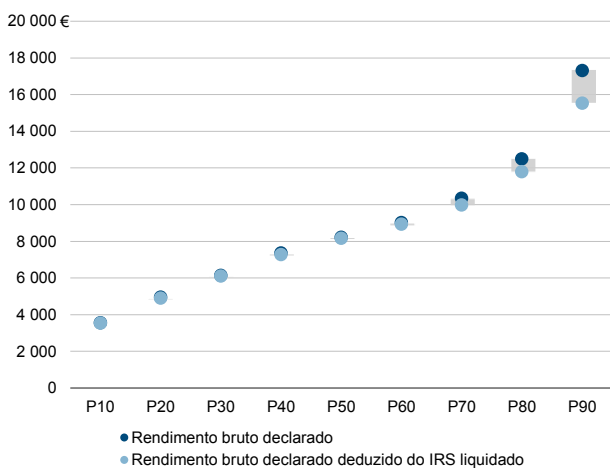
Média e percentis de rendimento bruto declarado por sujeito passivo, 2018



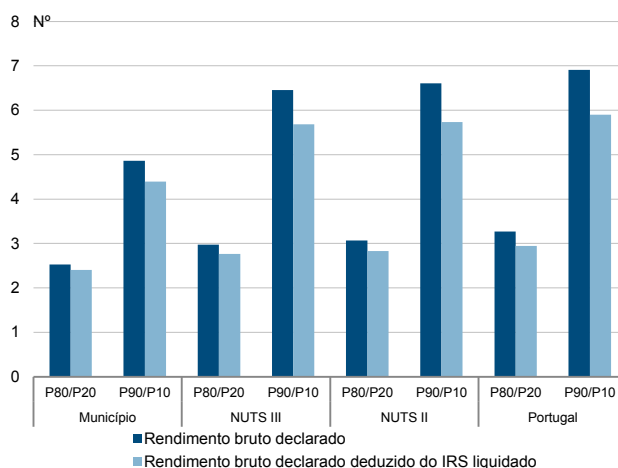
Percentis de rendimento bruto declarado deduzido do IRS liquidado por sujeito passivo, 2018



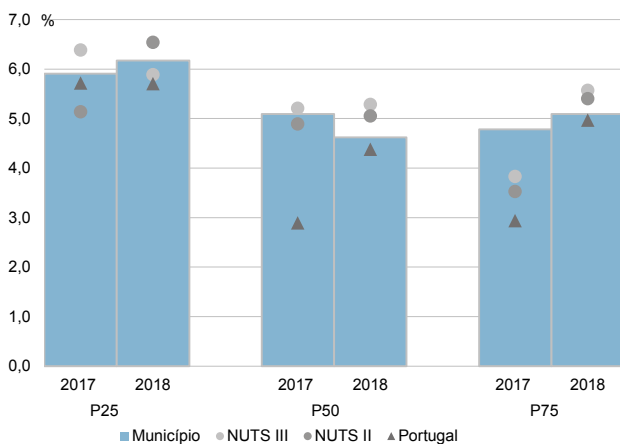
Percentis de rendimento bruto declarado e do rendimento bruto declarado deduzido do IRS liquidado por sujeito passivo, 2018



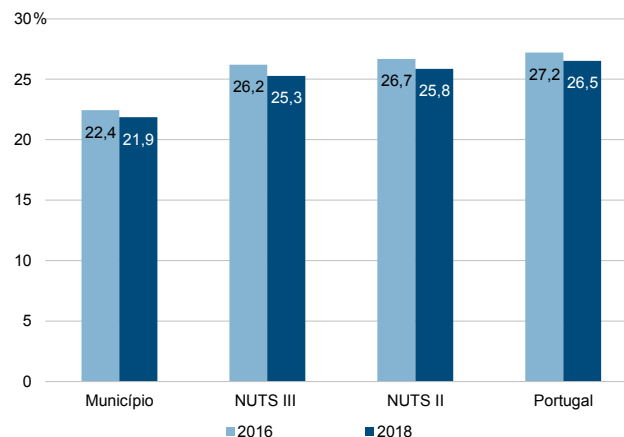
Rácios de desigualdade do rendimento bruto declarado e do rendimento bruto declarado deduzido do IRS liquidado por sujeito passivo, 2018



Taxa de variação anual dos percentis do rendimento bruto declarado deduzido do IRS liquidado por sujeito passivo, 2017-2018



Coefficiente de Gini do rendimento bruto declarado deduzido do IRS liquidado por sujeito passivo, 2016 e 2018



Município: **Braga**

NUTS III: **Cávado**

NUTS II: **Norte**

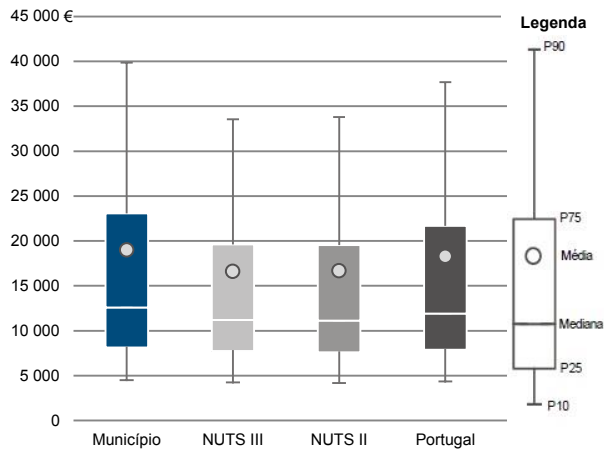
Informação do Município (2018)

Agregados Fiscais (Nº): 92 798

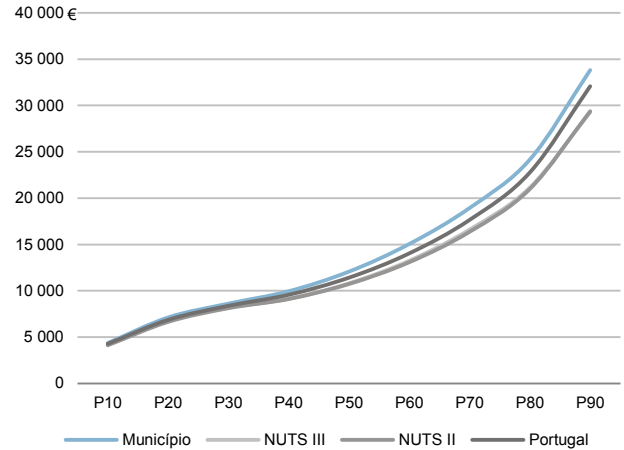
Rendimento bruto (milhares €): 1 761 348

Rendimento bruto deduzido do IRS liquidado (milhares €): 1 549 910

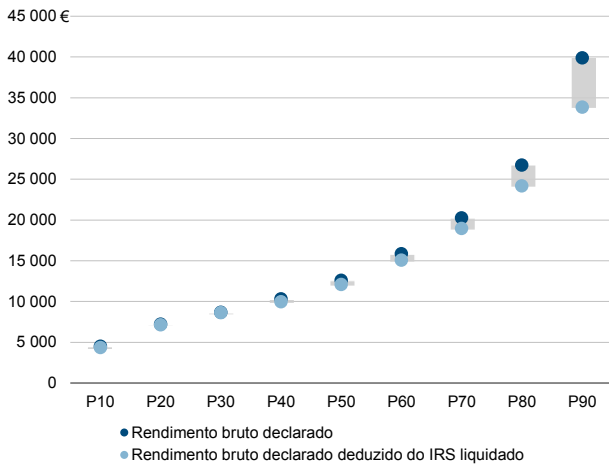
Média e percentis de rendimento bruto declarado por agregado fiscal, 2018



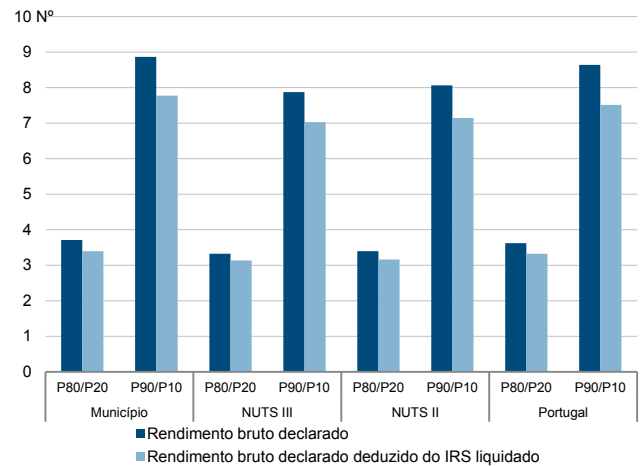
Percentis de rendimento bruto declarado deduzido do IRS liquidado por agregado fiscal, 2018



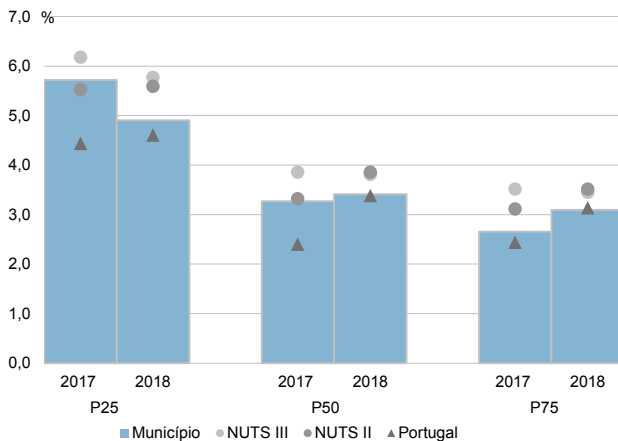
Percentis de rendimento bruto declarado e do rendimento bruto declarado deduzido do IRS liquidado por agregado fiscal, 2018



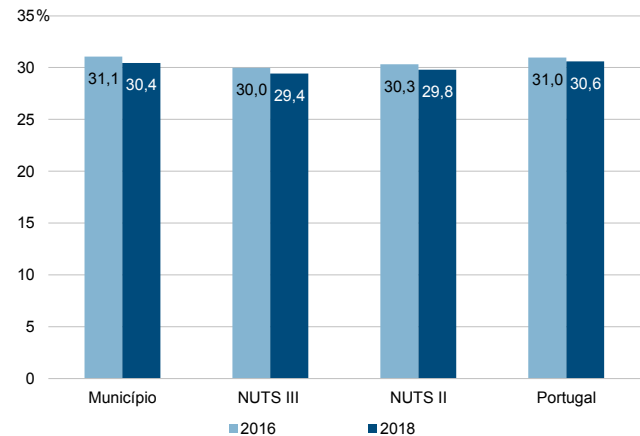
Rácios de desigualdade do rendimento bruto declarado e do rendimento bruto declarado deduzido do IRS liquidado por agregado fiscal, 2018



Taxa de variação anual dos percentis do rendimento bruto declarado deduzido do IRS liquidado por agregado fiscal, 2017-2018



Coefficiente de Gini do rendimento bruto declarado deduzido do IRS liquidado por agregado fiscal, 2016 e 2018



Município: **Braga**

NUTS III: **Cávado**

NUTS II: **Norte**

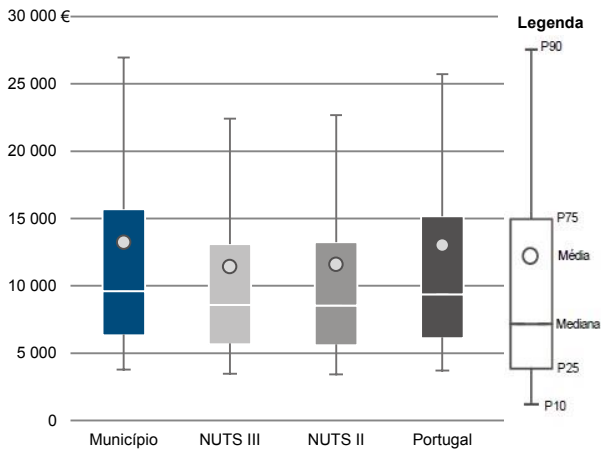
Informação do Município (2018)

Sujeitos Passivos (Nº): 133 184

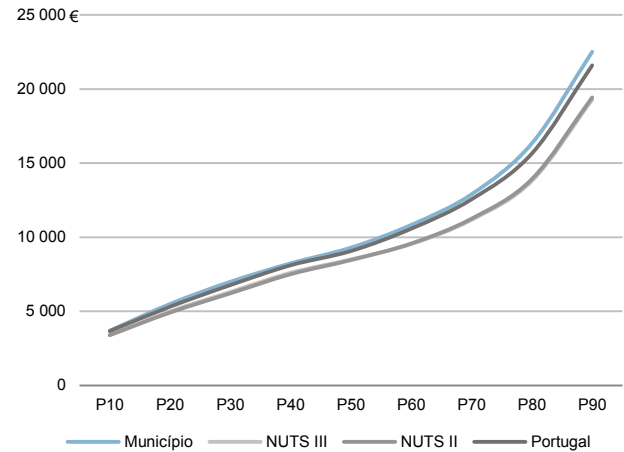
Rendimento bruto (milhares €): 1 761 348

Rendimento bruto deduzido do IRS liquidado (milhares €): 1 549 910

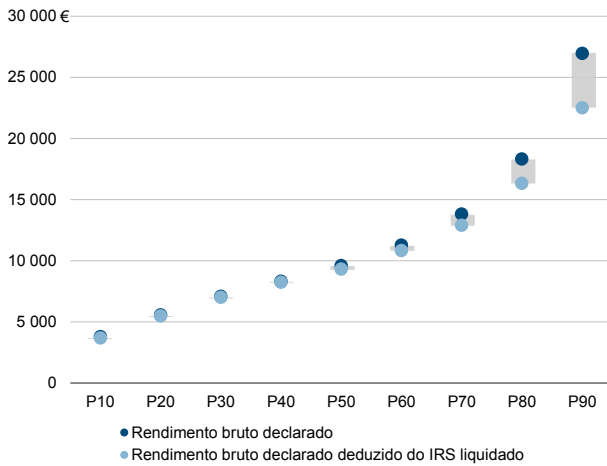
Média e percentis de rendimento bruto declarado por sujeito passivo, 2018



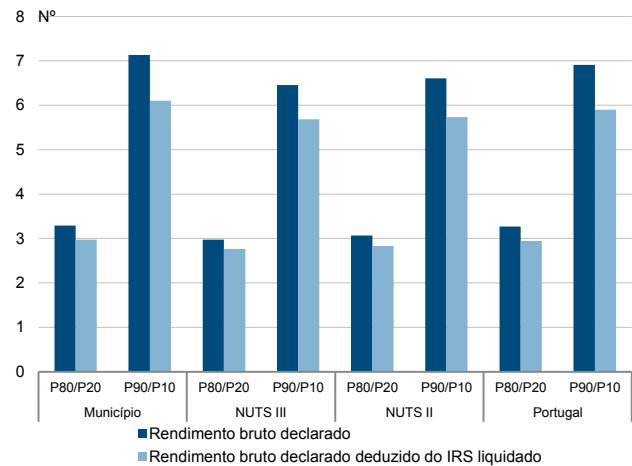
Percentis de rendimento bruto declarado deduzido do IRS liquidado por sujeito passivo, 2018



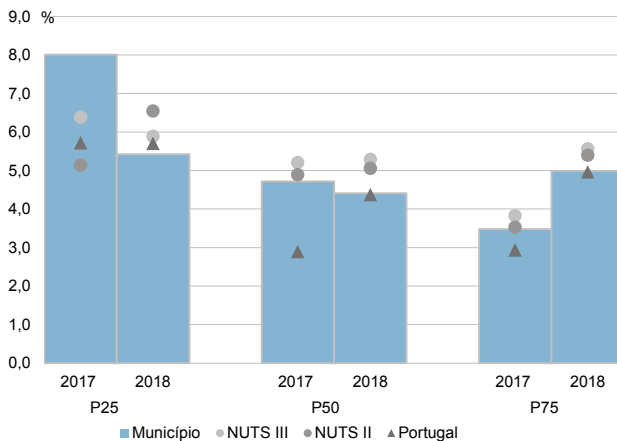
Percentis de rendimento bruto declarado e do rendimento bruto declarado deduzido do IRS liquidado por sujeito passivo, 2018



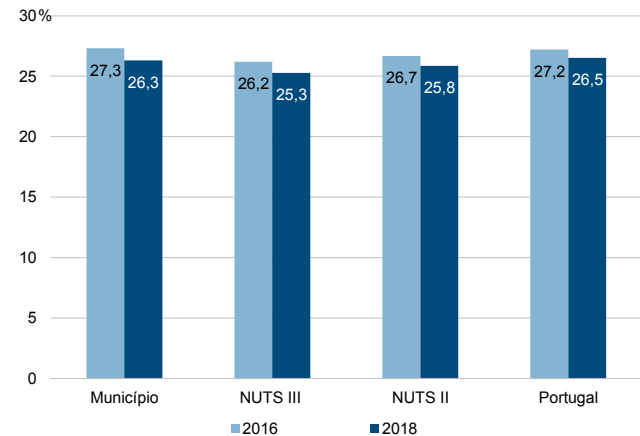
Rácios de desigualdade do rendimento bruto declarado e do rendimento bruto declarado deduzido do IRS liquidado por sujeito passivo, 2018



Taxa de variação anual dos percentis do rendimento bruto declarado deduzido do IRS liquidado por sujeito passivo, 2017-2018



Coefficiente de Gini do rendimento bruto declarado deduzido do IRS liquidado por sujeito passivo, 2016 e 2018



Município: **Esposende**

NUTS III: **Cávado**

NUTS II: **Norte**

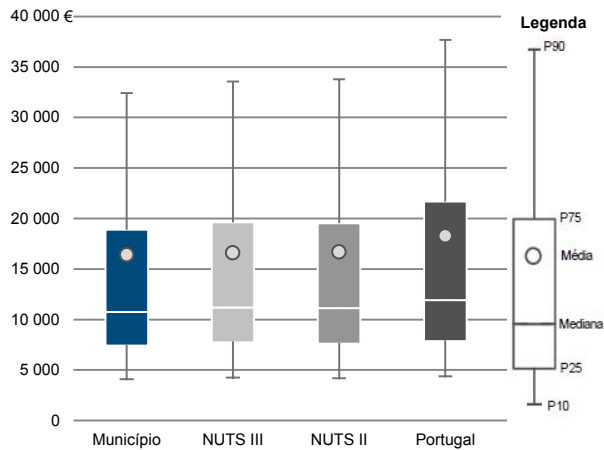
Informação do Município (2018)

Agregados Fiscais (N°): 16 628

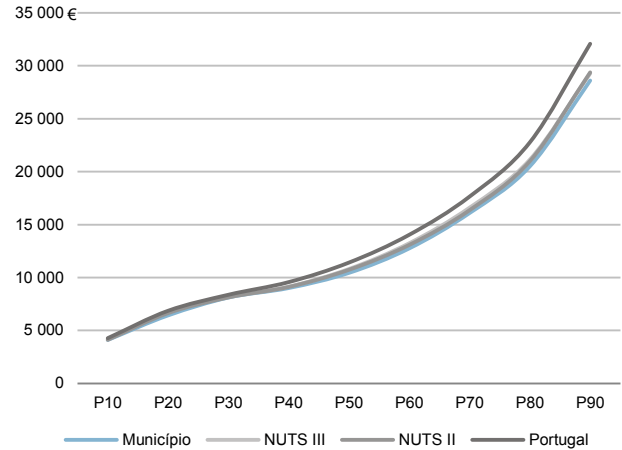
Rendimento bruto (milhares €): 272 866

Rendimento bruto deduzido do IRS liquidado (milhares €): 243 119

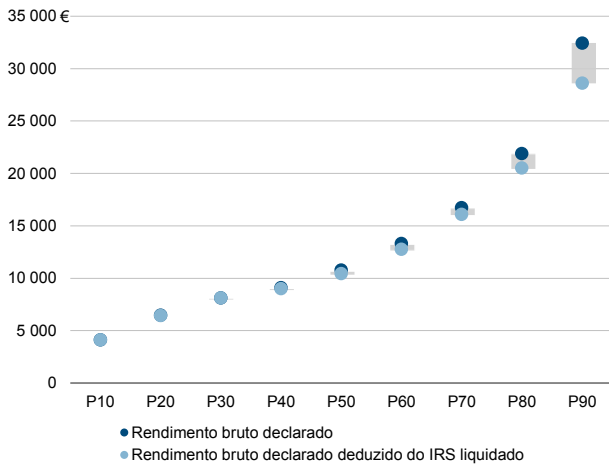
Média e percentis de rendimento bruto declarado por agregado fiscal, 2018



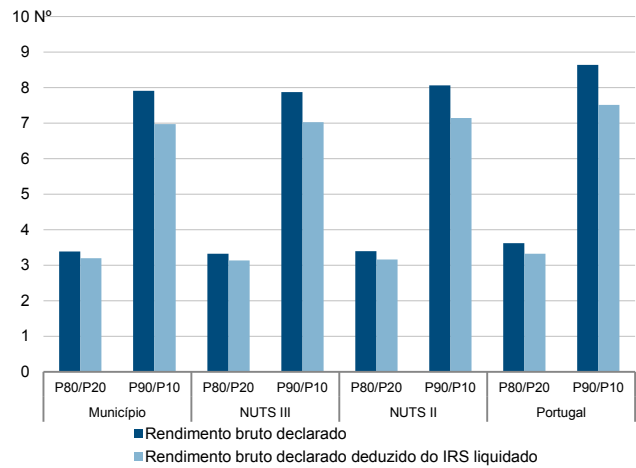
Percentis de rendimento bruto declarado deduzido do IRS liquidado por agregado fiscal, 2018



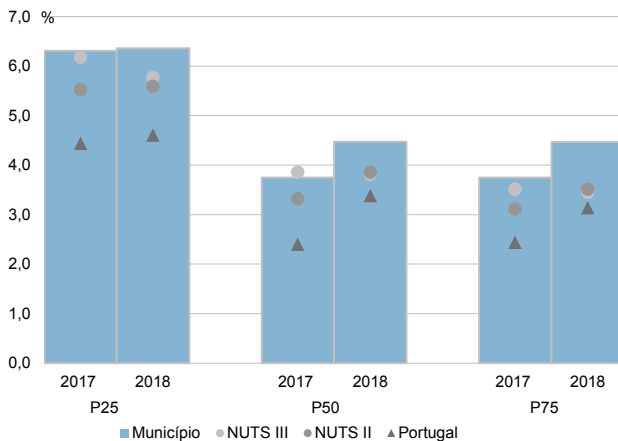
Percentis de rendimento bruto declarado e do rendimento bruto declarado deduzido do IRS liquidado por agregado fiscal, 2018



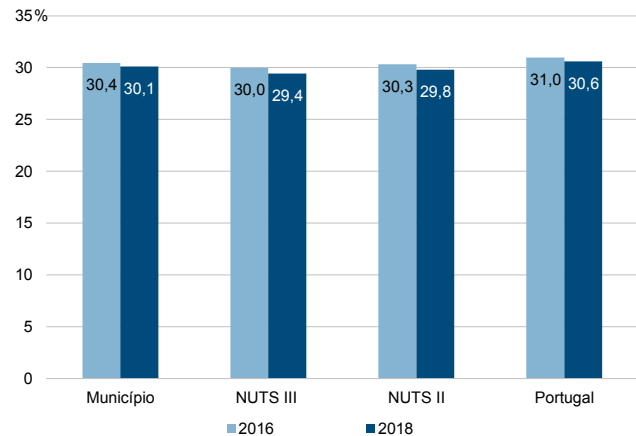
Rácios de desigualdade do rendimento bruto declarado e do rendimento bruto declarado deduzido do IRS liquidado por agregado fiscal, 2018



Taxa de variação anual dos percentis do rendimento bruto declarado deduzido do IRS liquidado por agregado fiscal, 2017-2018



Coefficiente de Gini do rendimento bruto declarado deduzido do IRS liquidado por agregado fiscal, 2016 e 2018



Município: **Esposende**

NUTS III: **Cávado**

NUTS II: **Norte**

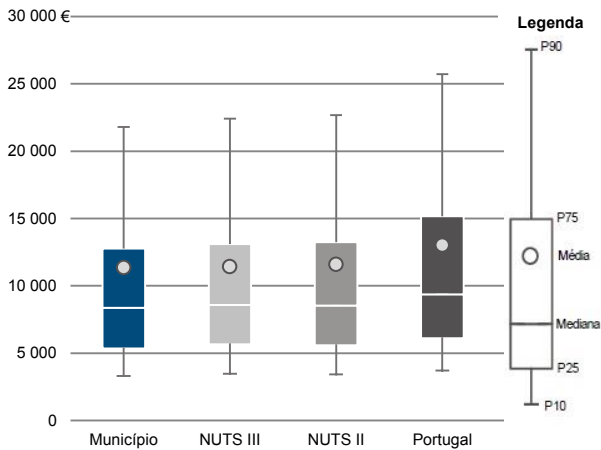
Informação do Município (2018)

Sujeitos Passivos (Nº): 24 044

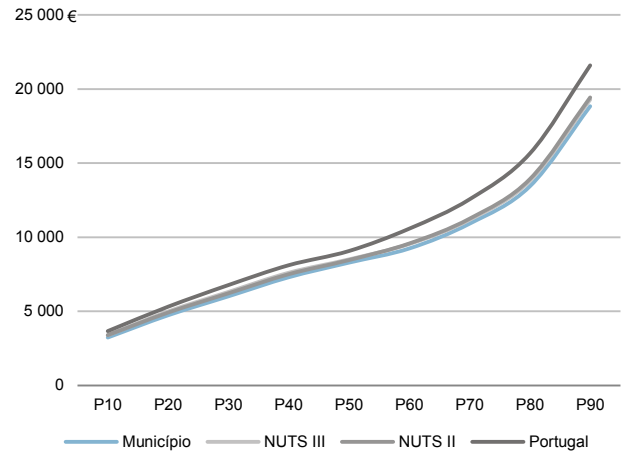
Rendimento bruto (milhares €): 272 866

Rendimento bruto deduzido do IRS liquidado (milhares €): 243 119

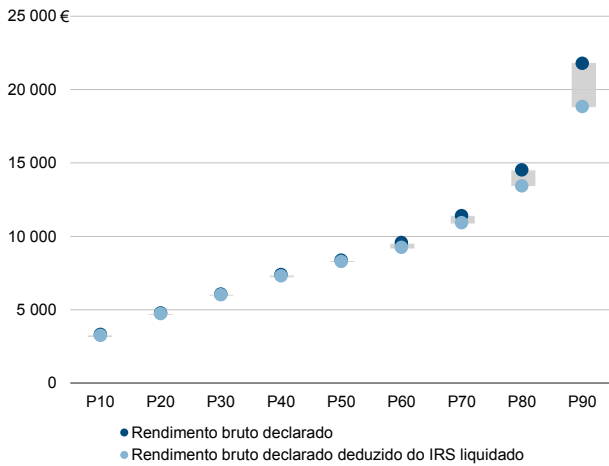
Média e percentis de rendimento bruto declarado por sujeito passivo, 2018



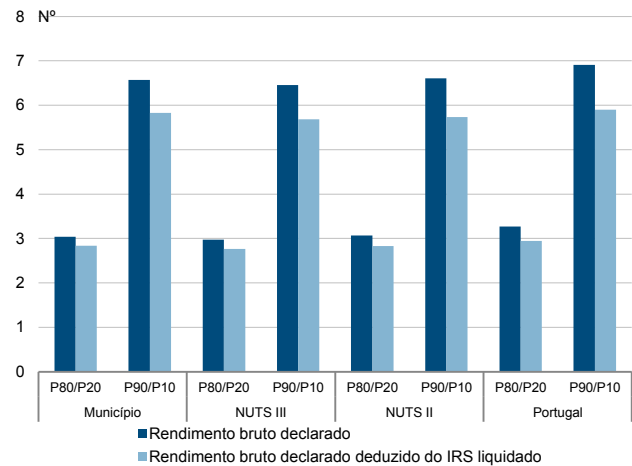
Percentis de rendimento bruto declarado deduzido do IRS liquidado por sujeito passivo, 2018



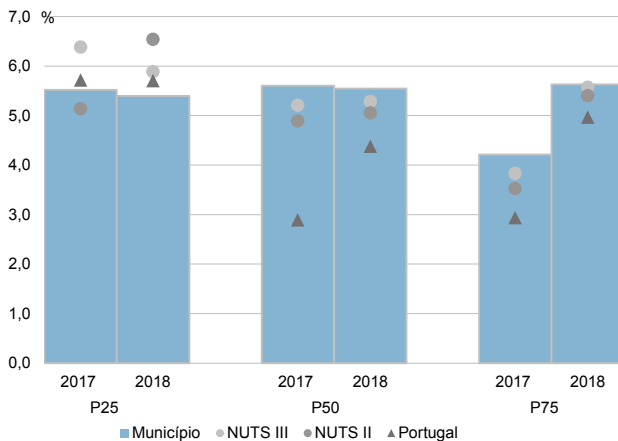
Percentis de rendimento bruto declarado e do rendimento bruto declarado deduzido do IRS liquidado por sujeito passivo, 2018



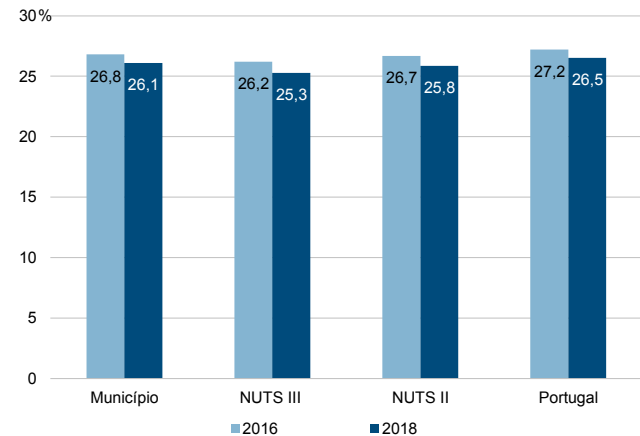
Rácios de desigualdade do rendimento bruto declarado e do rendimento bruto declarado deduzido do IRS liquidado por sujeito passivo, 2018



Taxa de variação anual dos percentis do rendimento bruto declarado deduzido do IRS liquidado por sujeito passivo, 2017-2018



Coefficiente de Gini do rendimento bruto declarado deduzido do IRS liquidado por sujeito passivo, 2016 e 2018



Município: **Terras de Bouro**

NUTS III: **Cávado**

NUTS II: **Norte**

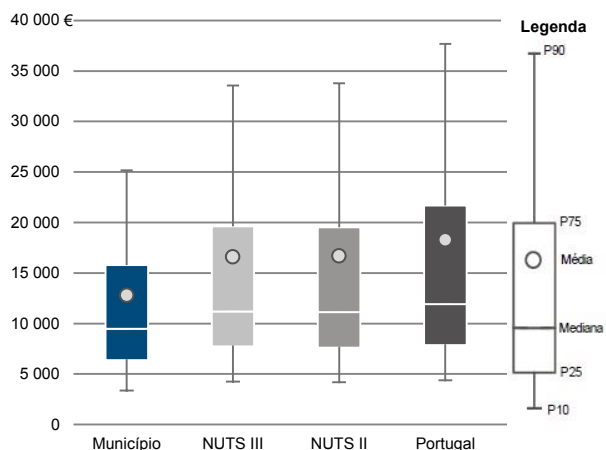
Informação do Município (2018)

Agregados Fiscais (N°): 3 058

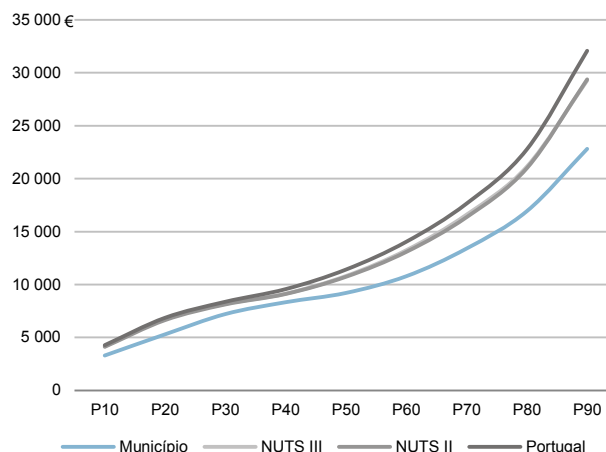
Rendimento bruto (milhares €): 39 080

Rendimento bruto deduzido do IRS liquidado (milhares €): 36 316

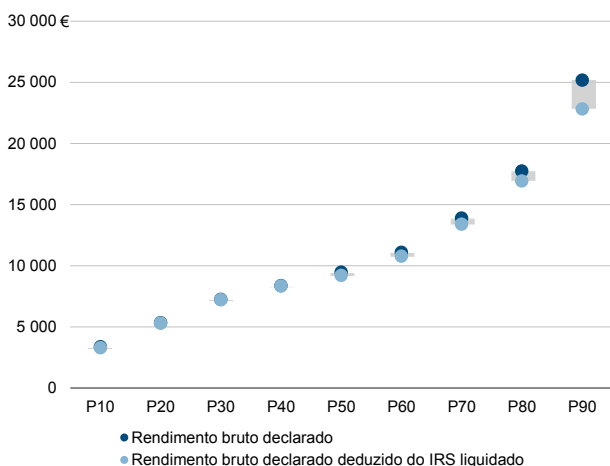
Média e percentis de rendimento bruto declarado por agregado fiscal, 2018



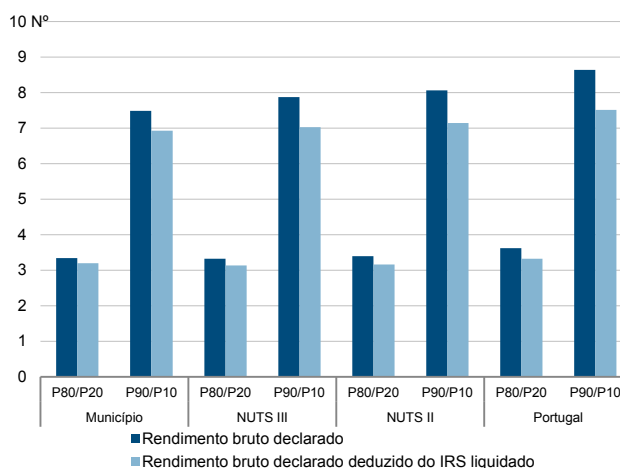
Percentis de rendimento bruto declarado deduzido do IRS liquidado por agregado fiscal, 2018



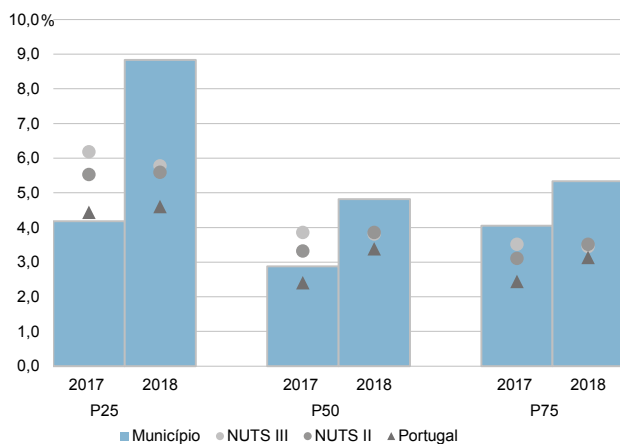
Percentis de rendimento bruto declarado e do rendimento bruto declarado deduzido do IRS liquidado por agregado fiscal, 2018



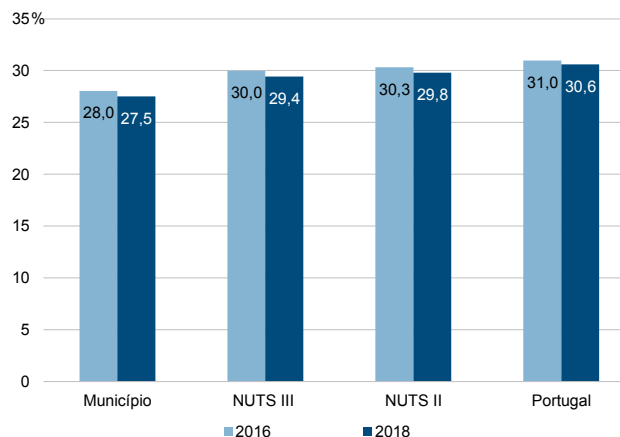
Rácios de desigualdade do rendimento bruto declarado e do rendimento bruto declarado deduzido do IRS liquidado por agregado fiscal, 2018



Taxa de variação anual dos percentis do rendimento bruto declarado deduzido do IRS liquidado por agregado fiscal, 2017-2018



Coefficiente de Gini do rendimento bruto declarado deduzido do IRS liquidado por agregado fiscal, 2016 e 2018



Município: **Terras de Bouro**

NUTS III: **Cávado**

NUTS II: **Norte**

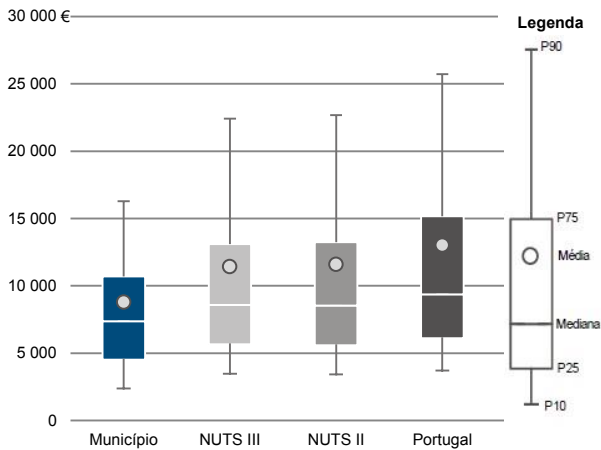
Informação do Município (2018)

Sujeitos Passivos (N°): 4 451

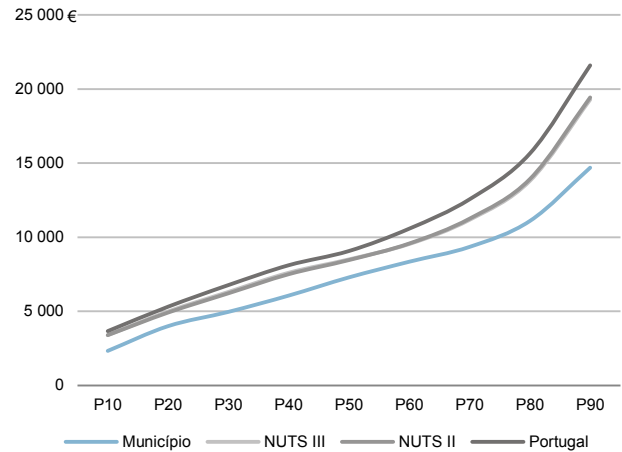
Rendimento bruto (milhares €): 39 080

Rendimento bruto deduzido do IRS liquidado (milhares €): 36 316

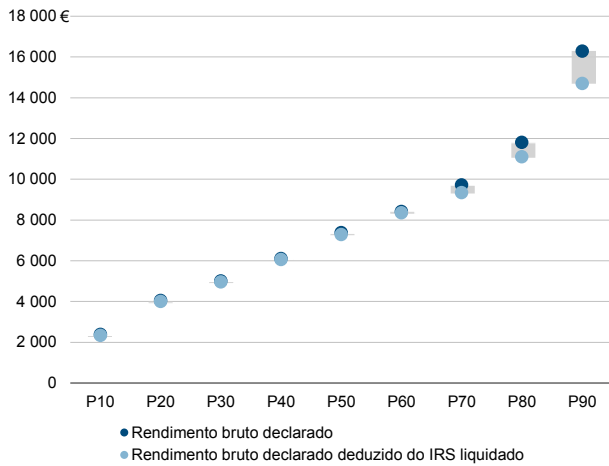
Média e percentis de rendimento bruto declarado por sujeito passivo, 2018



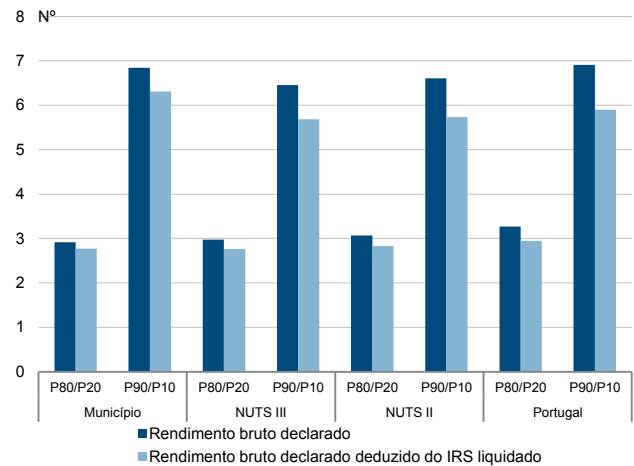
Percentis de rendimento bruto declarado deduzido do IRS liquidado por sujeito passivo, 2018



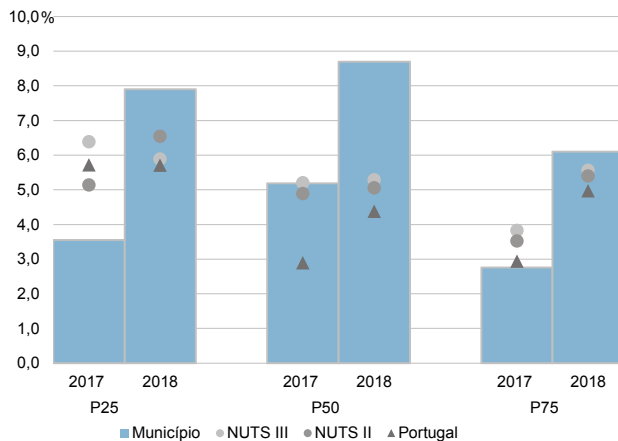
Percentis de rendimento bruto declarado e do rendimento bruto declarado deduzido do IRS liquidado por sujeito passivo, 2018



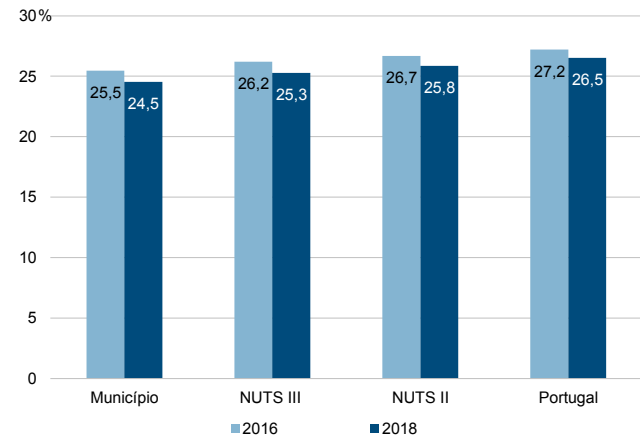
Rácios de desigualdade do rendimento bruto declarado e do rendimento bruto declarado deduzido do IRS liquidado por sujeito passivo, 2018



Taxa de variação anual dos percentis do rendimento bruto declarado deduzido do IRS liquidado por sujeito passivo, 2017-2018



Coefficiente de Gini do rendimento bruto declarado deduzido do IRS liquidado por sujeito passivo, 2016 e 2018



Município: **Vila Verde**

NUTS III: **Cávado**

NUTS II: **Norte**

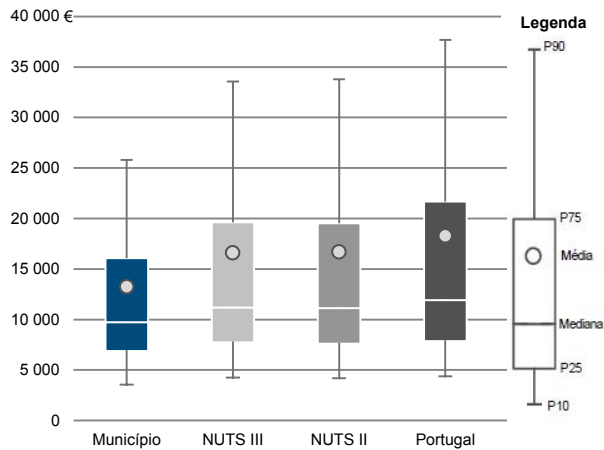
Informação do Município (2018)

Agregados Fiscais (N°): 20 938

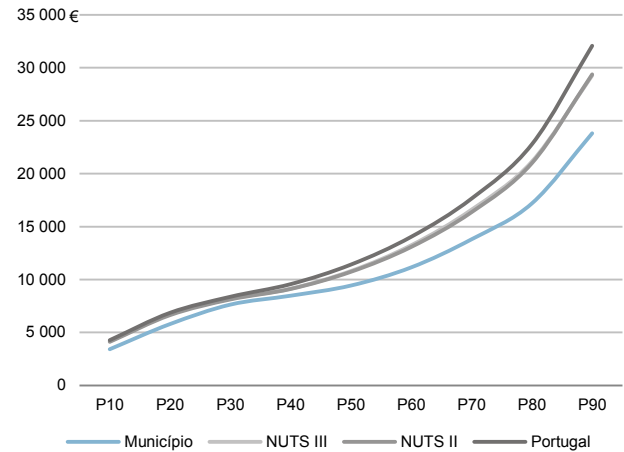
Rendimento bruto (milhares €): 276 883

Rendimento bruto deduzido do IRS liquidado (milhares €): 257 600

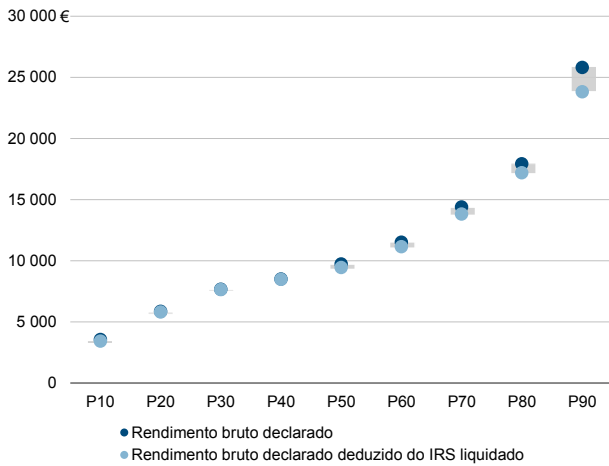
Média e percentis de rendimento bruto declarado por agregado fiscal, 2018



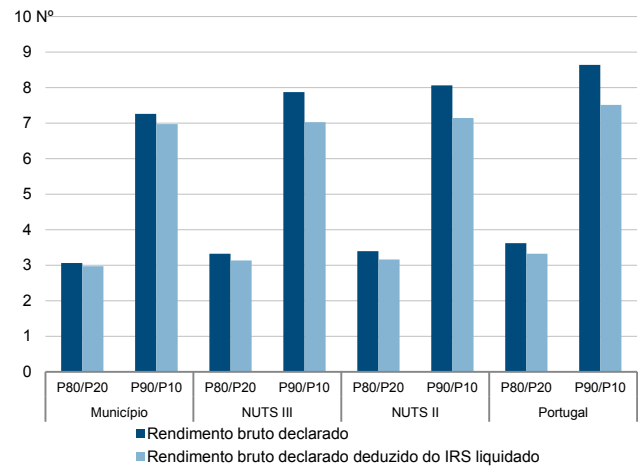
Percentis de rendimento bruto declarado deduzido do IRS liquidado por agregado fiscal, 2018



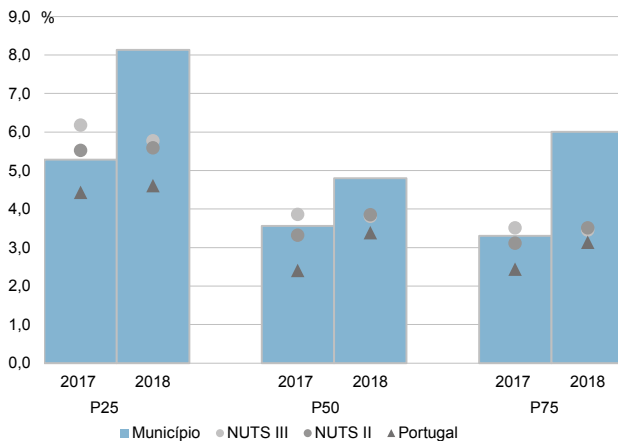
Percentis de rendimento bruto declarado e do rendimento bruto declarado deduzido do IRS liquidado por agregado fiscal, 2018



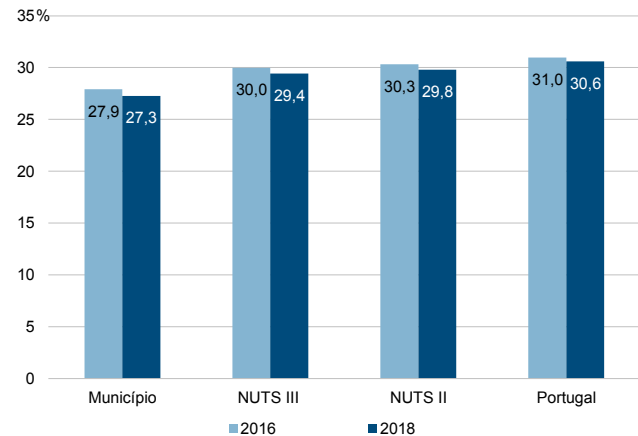
Rácios de desigualdade do rendimento bruto declarado e do rendimento bruto declarado deduzido do IRS liquidado por agregado fiscal, 2018



Taxa de variação anual dos percentis do rendimento bruto declarado deduzido do IRS liquidado por agregado fiscal, 2017-2018



Coefficiente de Gini do rendimento bruto declarado deduzido do IRS liquidado por agregado fiscal, 2016 e 2018



Município: **Vila Verde**

NUTS III: **Cávado**

NUTS II: **Norte**

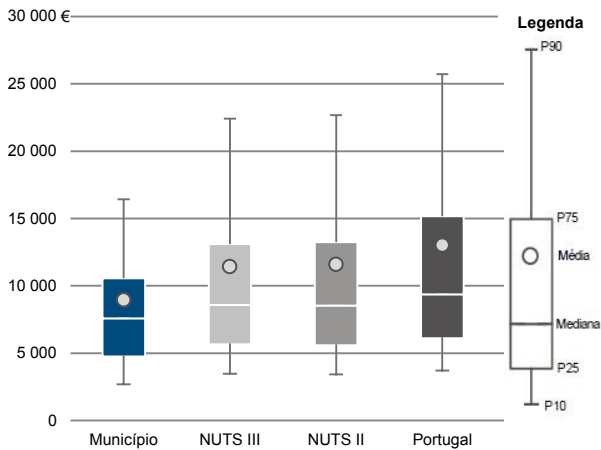
Informação do Município (2018)

Sujeitos Passivos (N°): 30 950

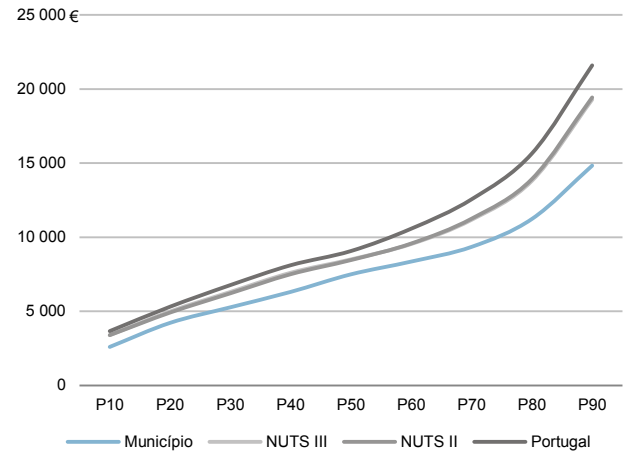
Rendimento bruto (milhares €): 276 883

Rendimento bruto deduzido do IRS liquidado (milhares €): 257 600

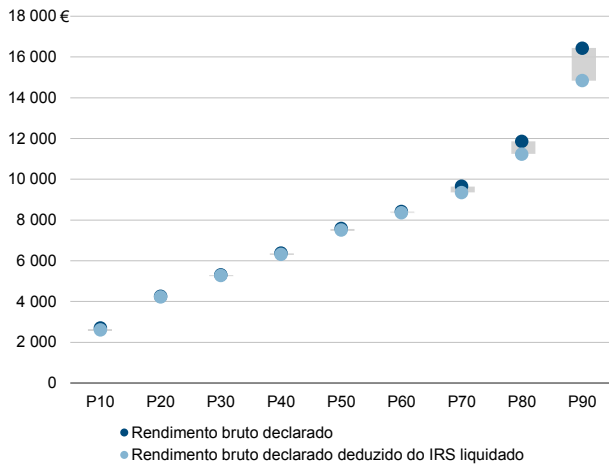
Média e percentis de rendimento bruto declarado por sujeito passivo, 2018



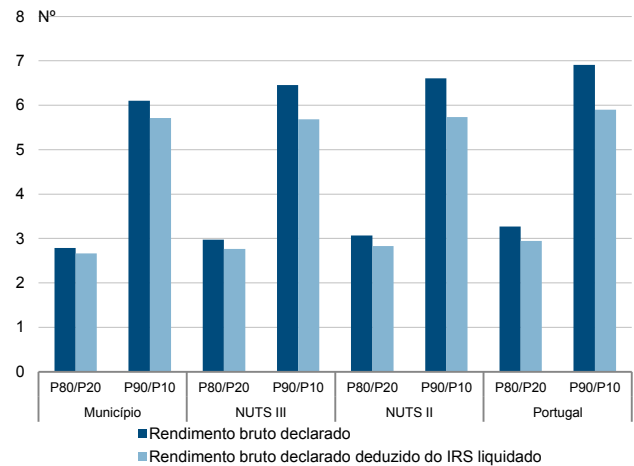
Percentis de rendimento bruto declarado deduzido do IRS liquidado por sujeito passivo, 2018



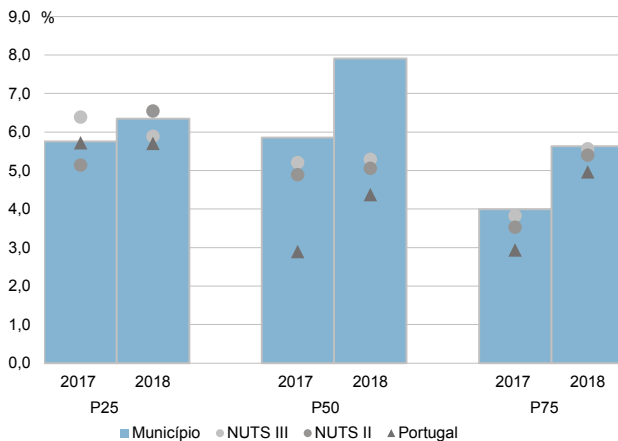
Percentis de rendimento bruto declarado e do rendimento bruto declarado deduzido do IRS liquidado por sujeito passivo, 2018



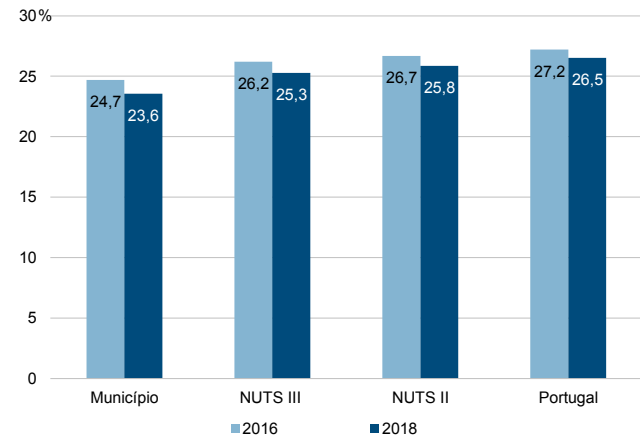
Rácios de desigualdade do rendimento bruto declarado e do rendimento bruto declarado deduzido do IRS liquidado por sujeito passivo, 2018



Taxa de variação anual dos percentis do rendimento bruto declarado deduzido do IRS liquidado por sujeito passivo, 2017-2018



Coefficiente de Gini do rendimento bruto declarado deduzido do IRS liquidado por sujeito passivo, 2016 e 2018



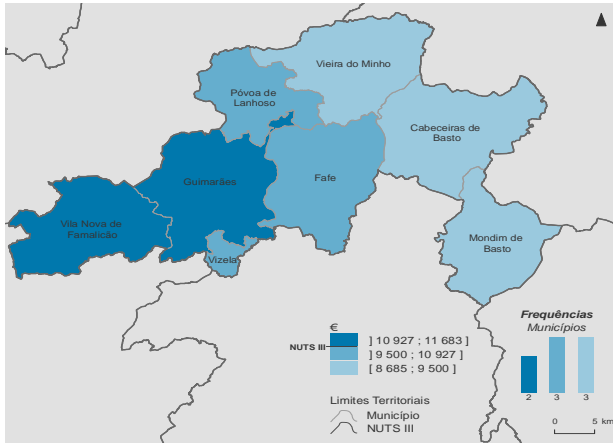
NUTS III: Ave

NUTS II: Norte

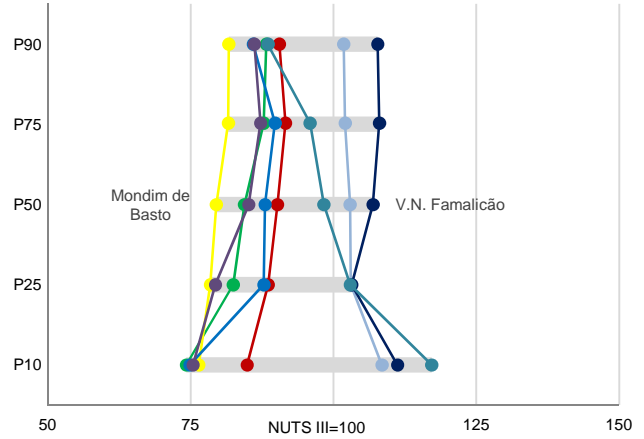
Informação da NUTS III (2018)

Agregados Fiscais (Nº): 209 196	Rendimento bruto (milhares €): 3 184 699	Rendimento bruto deduzido do IRS liquidado (milhares €): 2 916 403
--	---	---

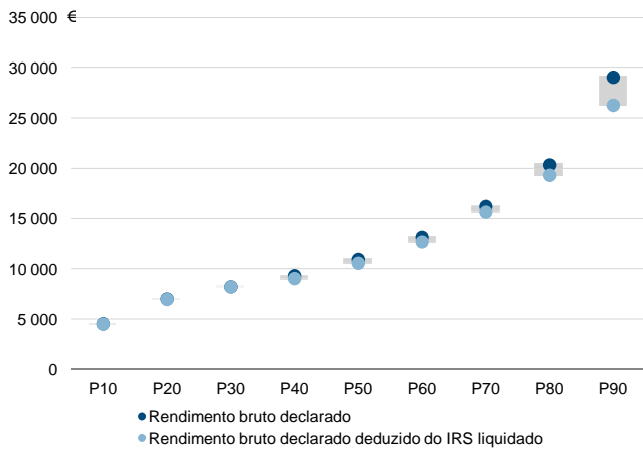
Rendimento bruto declarado mediano por agregado fiscal, 2018



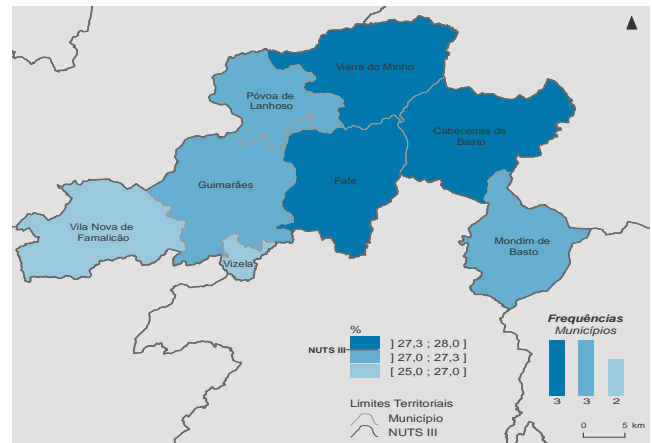
Percentis de rendimento bruto declarado por agregado fiscal (NUTS III=100) nos municípios, 2018




Percentis de rendimento bruto declarado e do rendimento bruto declarado deduzido do IRS liquidado por agregado fiscal, 2018



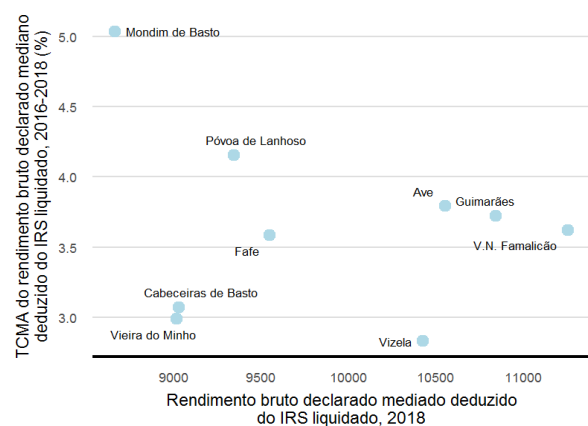
Coefficiente de Gini do rendimento bruto declarado deduzido do IRS liquidado por agregado fiscal, 2018



Mediana e Coeficiente de Gini do rendimento bruto declarado deduzido do IRS liquidado por agregado fiscal, 2018



Mediana e taxa de crescimento anual médio do rendimento bruto declarado deduzido do IRS liquidado por agregado fiscal, 2016-2018



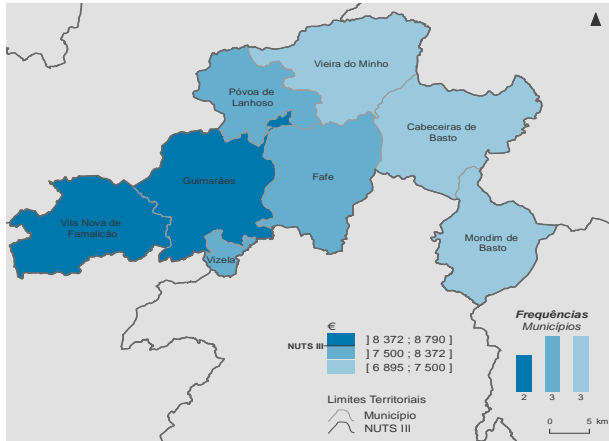
NUTS II/NUTS III: Ave

NUTS II: Norte

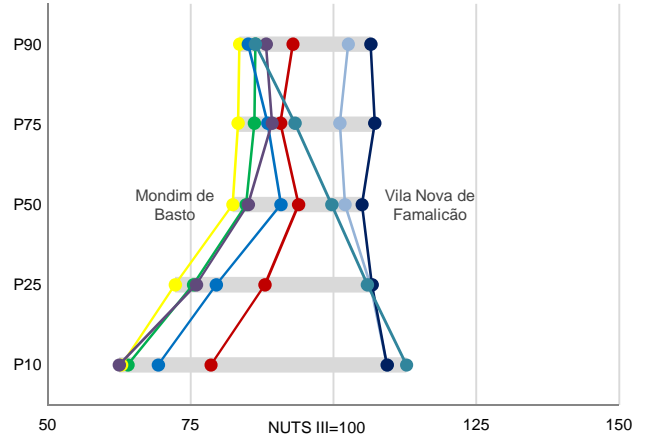
Informação da NUTS III (2018)

Sujeitos Passivos (Nº): 304 211 Rendimento bruto (milhares €): 3 184 699 Rendimento bruto deduzido do IRS liquidado (milhares €): 2 916 403

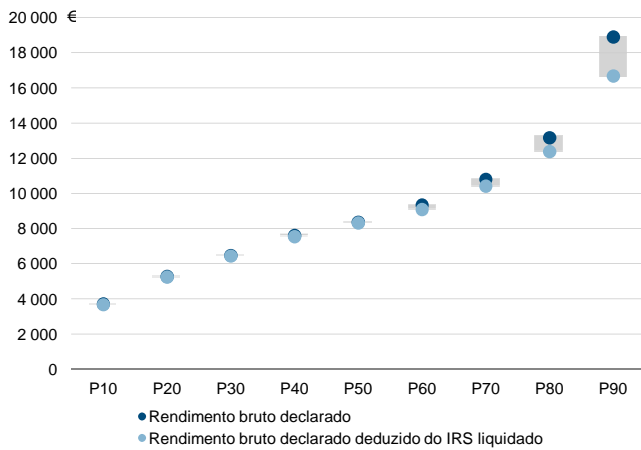
Rendimento bruto declarado mediano por sujeito passivo, 2018



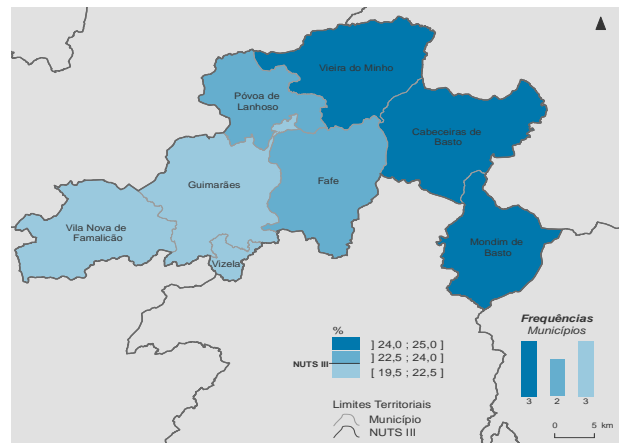
Percentis de rendimento bruto declarado por sujeito passivo (NUTS III=100) nos municípios, 2018



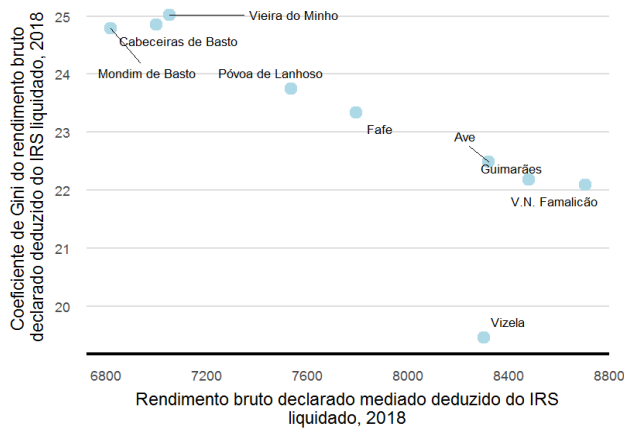
Percentis de rendimento bruto declarado e do rendimento bruto declarado deduzido do IRS liquidado por sujeito passivo, 2018



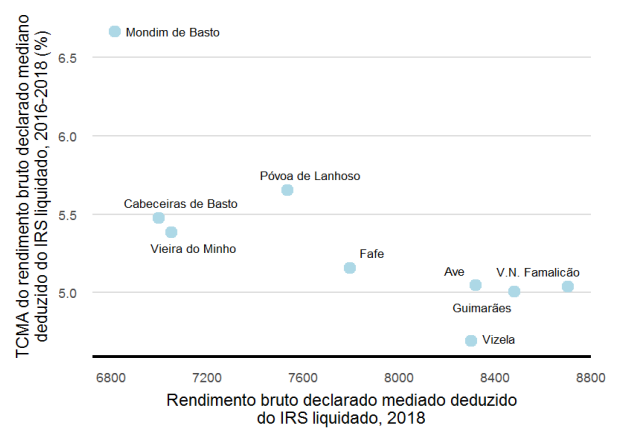
Coefficiente de Gini do rendimento bruto declarado deduzido do IRS liquidado por sujeito passivo, 2018



Mediana e Coeficiente de Gini do rendimento bruto declarado deduzido do IRS liquidado por sujeito passivo, 2018



Mediana e taxa de crescimento anual médio do rendimento bruto declarado deduzido do IRS liquidado por sujeito passivo, 2016-2018



Município: **Cabeceiras de Basto**

NUTS III: **Ave**

NUTS II: **Norte**

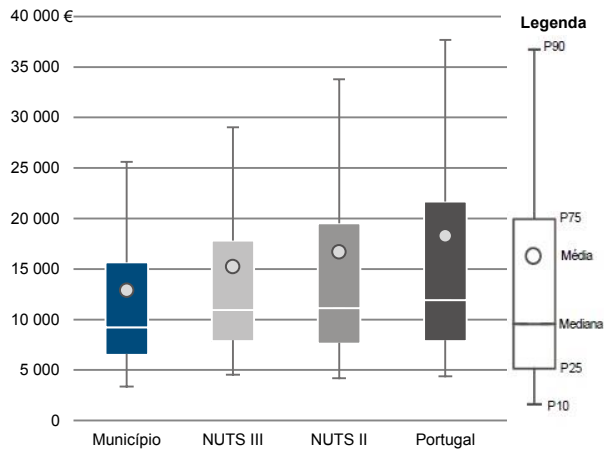
Informação do Município (2018)

Agregados Fiscais (Nº): 6 842

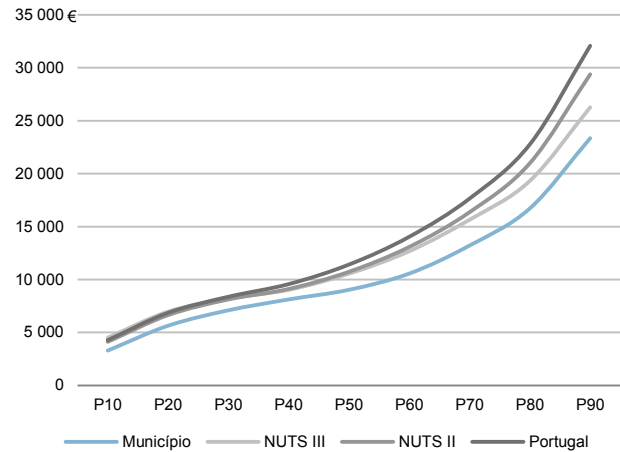
Rendimento bruto (milhares €): 88 189

Rendimento bruto deduzido do IRS liquidado (milhares €): 81 983

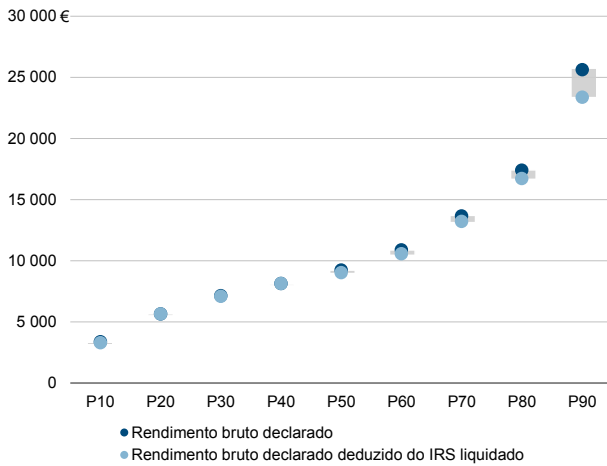
Média e percentis de rendimento bruto declarado por agregado fiscal, 2018



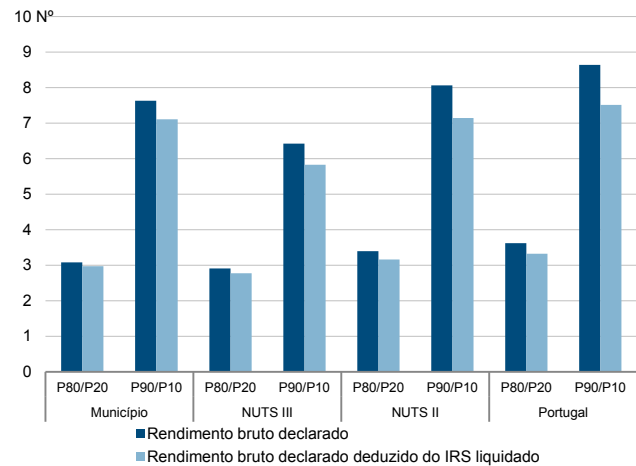
Percentis de rendimento bruto declarado deduzido do IRS liquidado por agregado fiscal, 2018



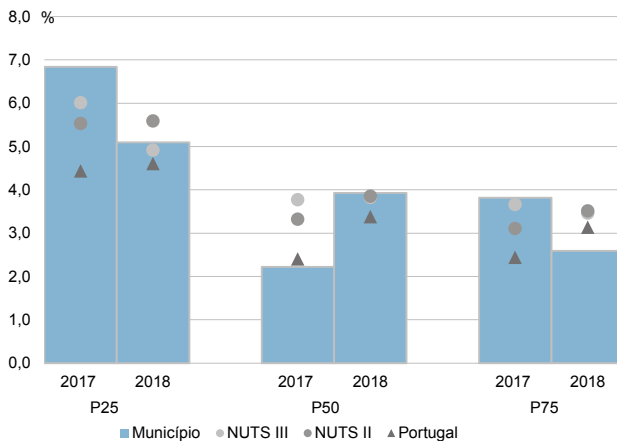
Percentis de rendimento bruto declarado e do rendimento bruto declarado deduzido do IRS liquidado por agregado fiscal, 2018



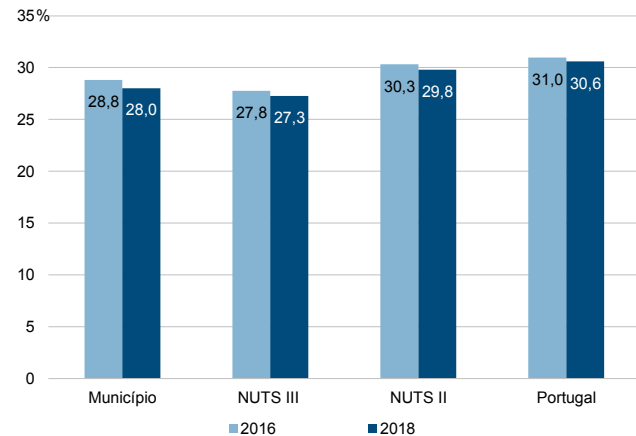
Rácios de desigualdade do rendimento bruto declarado e do rendimento bruto declarado deduzido do IRS liquidado por agregado fiscal, 2018



Taxa de variação anual dos percentis do rendimento bruto declarado deduzido do IRS liquidado por agregado fiscal, 2017-2018



Coefficiente de Gini do rendimento bruto declarado deduzido do IRS liquidado por agregado fiscal, 2016 e 2018



Município: **Cabeceiras de Basto**

NUTS III: **Ave**

NUTS II: **Norte**

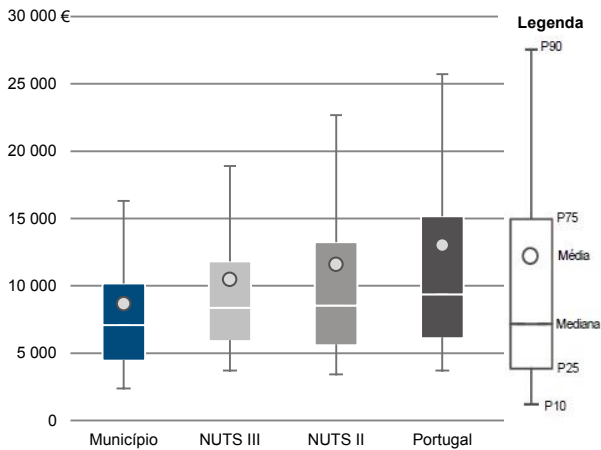
Informação do Município (2018)

Sujeitos Passivos (N°): 10 172

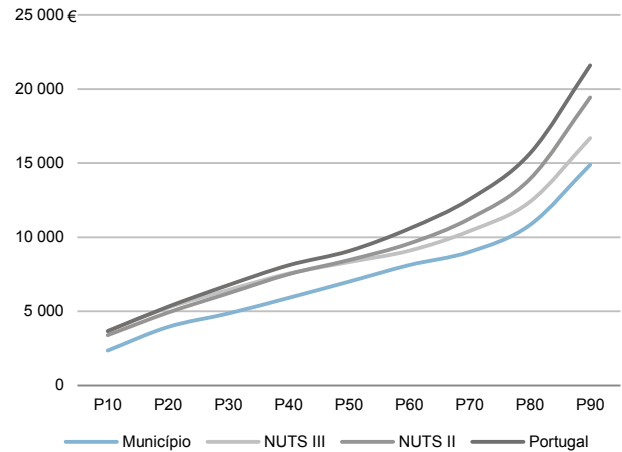
Rendimento bruto (milhares €): 88 189

Rendimento bruto deduzido do IRS liquidado (milhares €): 81 983

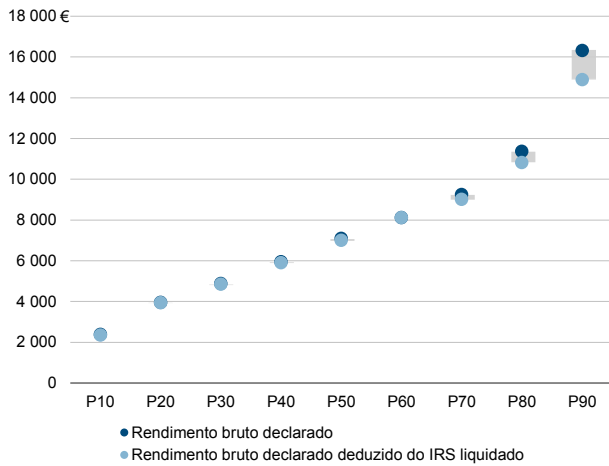
Média e percentis de rendimento bruto declarado por sujeito passivo, 2018



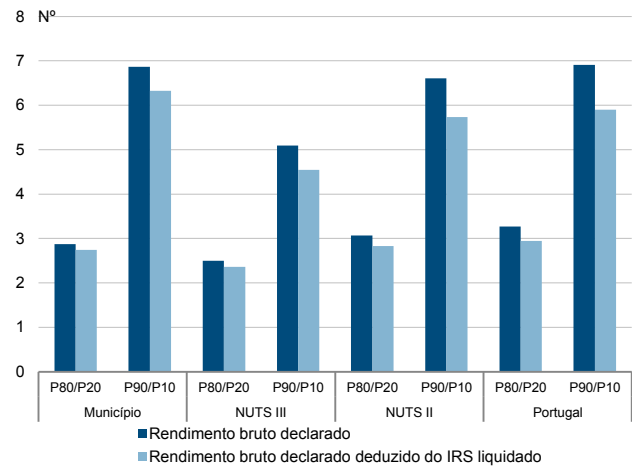
Percentis de rendimento bruto declarado deduzido do IRS liquidado por sujeito passivo, 2018



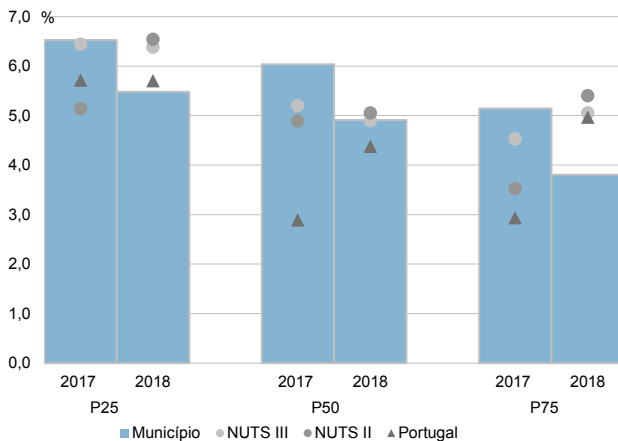
Percentis de rendimento bruto declarado e do rendimento bruto declarado deduzido do IRS liquidado por sujeito passivo, 2018



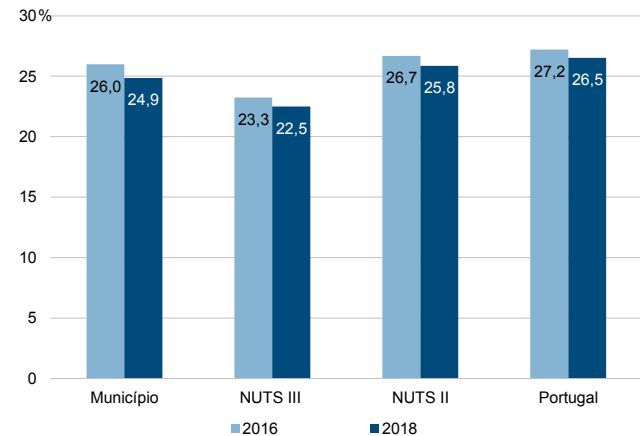
Rácios de desigualdade do rendimento bruto declarado e do rendimento bruto declarado deduzido do IRS liquidado por sujeito passivo, 2018



Taxa de variação anual dos percentis do rendimento bruto declarado deduzido do IRS liquidado por sujeito passivo, 2017-2018



Coefficiente de Gini do rendimento bruto declarado deduzido do IRS liquidado por sujeito passivo, 2016 e 2018



Município: **Fafe**

NUTS III: **Ave**

NUTS II: **Norte**

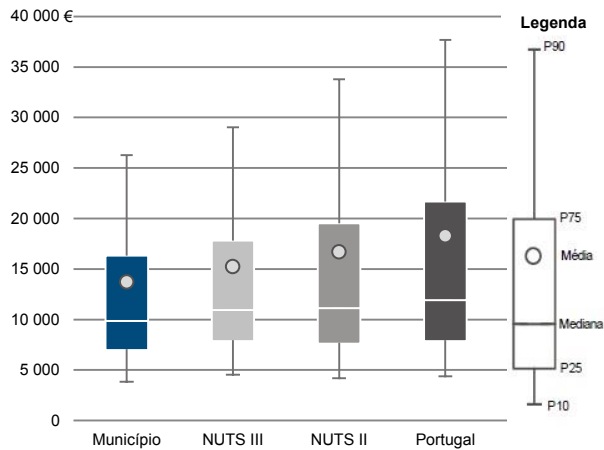
Informação do Município (2018)

Agregados Fiscais (N°): 24 603

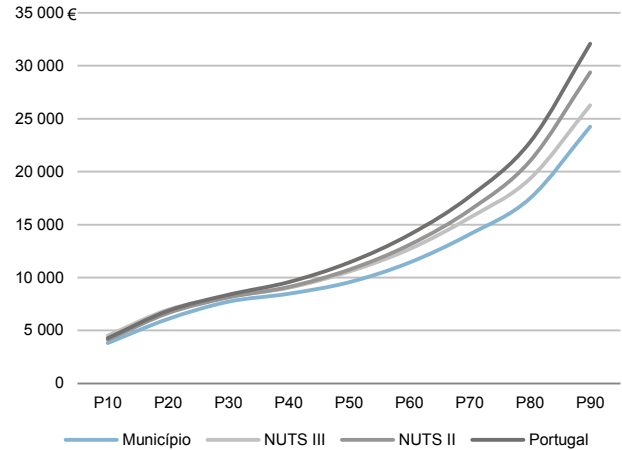
Rendimento bruto (milhares €): 337 092

Rendimento bruto deduzido do IRS liquidado (milhares €): 312 225

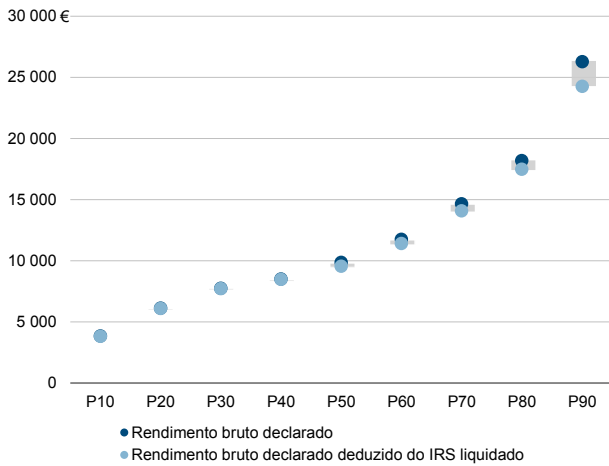
Média e percentis de rendimento bruto declarado por agregado fiscal, 2018



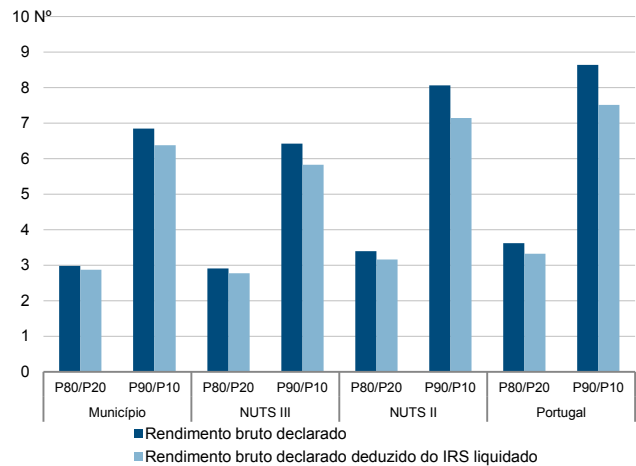
Percentis de rendimento bruto declarado deduzido do IRS liquidado por agregado fiscal, 2018



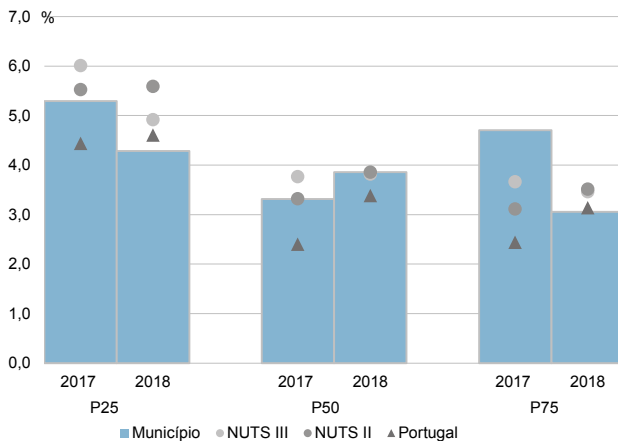
Percentis de rendimento bruto declarado e do rendimento bruto declarado deduzido do IRS liquidado por agregado fiscal, 2018



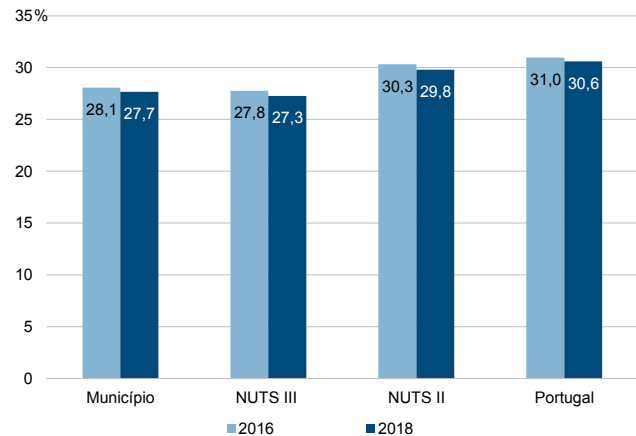
Rácios de desigualdade do rendimento bruto declarado e do rendimento bruto declarado deduzido do IRS liquidado por agregado fiscal, 2018



Taxa de variação anual dos percentis do rendimento bruto declarado deduzido do IRS liquidado por agregado fiscal, 2017-2018



Coefficiente de Gini do rendimento bruto declarado deduzido do IRS liquidado por agregado fiscal, 2016 e 2018



Município: **Fafe**

NUTS III: **Ave**

NUTS II: **Norte**

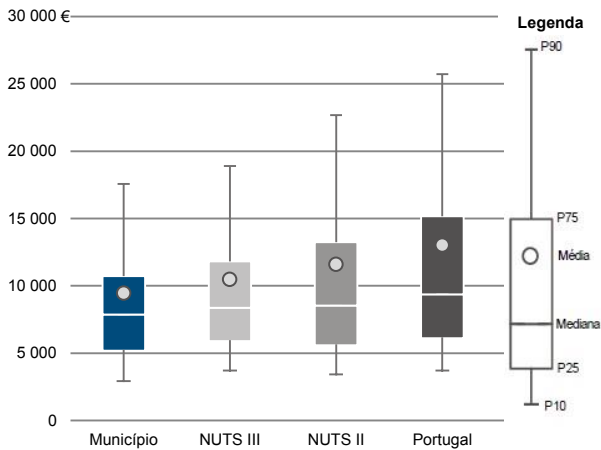
Informação do Município (2018)

Sujeitos Passivos (Nº): 35 643

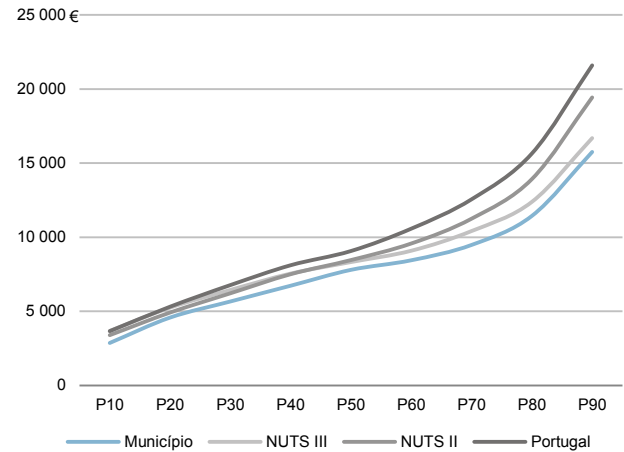
Rendimento bruto (milhares €): 337 092

Rendimento bruto deduzido do IRS liquidado (milhares €): 312 225

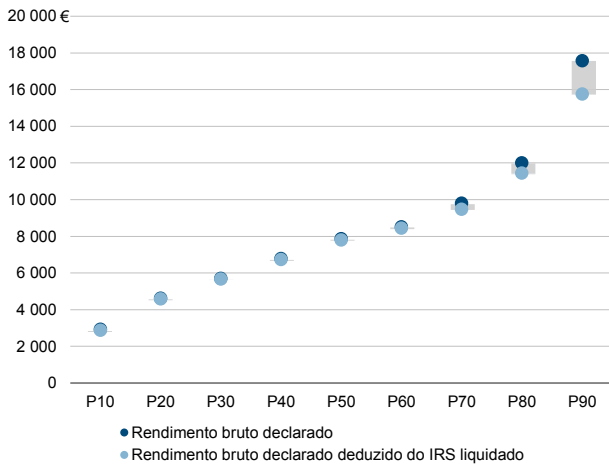
Média e percentis de rendimento bruto declarado por sujeito passivo, 2018



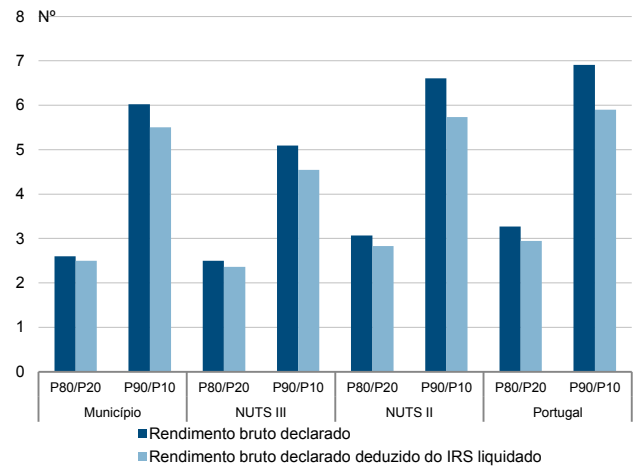
Percentis de rendimento bruto declarado deduzido do IRS liquidado por sujeito passivo, 2018



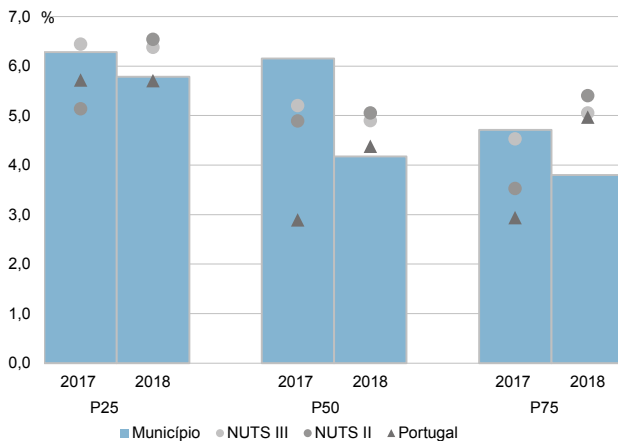
Percentis de rendimento bruto declarado e do rendimento bruto declarado deduzido do IRS liquidado por sujeito passivo, 2018



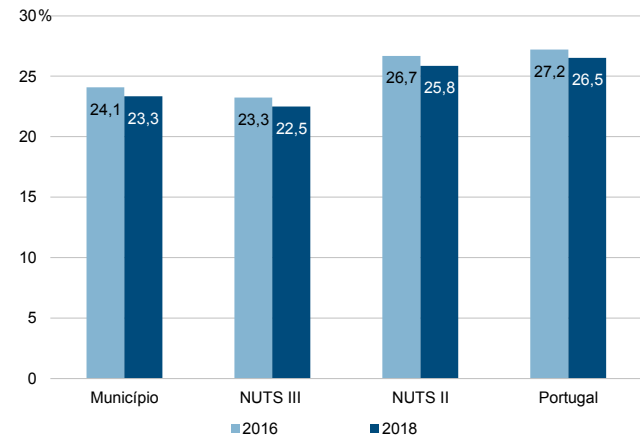
Rácios de desigualdade do rendimento bruto declarado e do rendimento bruto declarado deduzido do IRS liquidado por sujeito passivo, 2018



Taxa de variação anual dos percentis do rendimento bruto declarado deduzido do IRS liquidado por sujeito passivo, 2017-2018



Coefficiente de Gini do rendimento bruto declarado deduzido do IRS liquidado por sujeito passivo, 2016 e 2018



Município: **Guimarães**

NUTS III: **Ave**

NUTS II: **Norte**

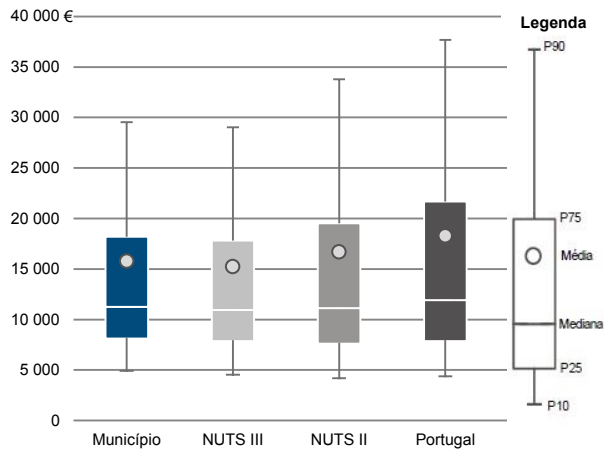
Informação do Município (2018)

Agregados Fiscais (Nº): 80 453

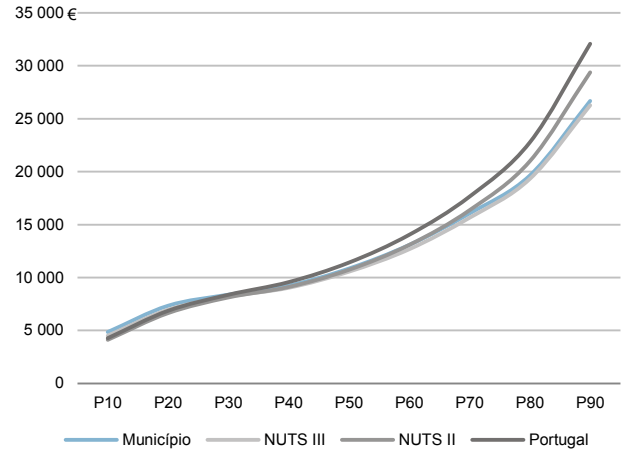
Rendimento bruto (milhares €): 1 269 802

Rendimento bruto deduzido do IRS liquidado (milhares €): 1 156 333

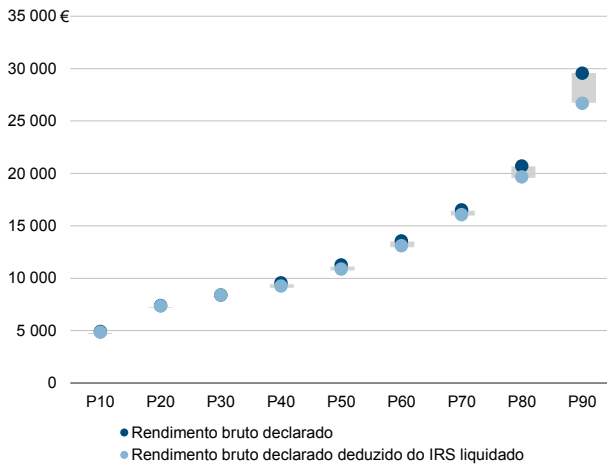
Média e percentis de rendimento bruto declarado por agregado fiscal, 2018



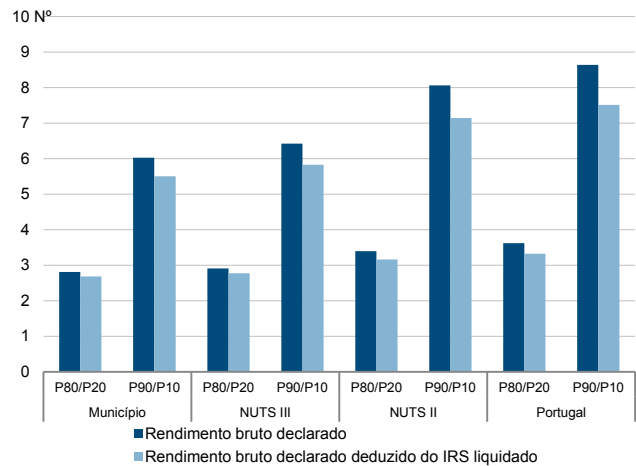
Percentis de rendimento bruto declarado deduzido do IRS liquidado por agregado fiscal, 2018



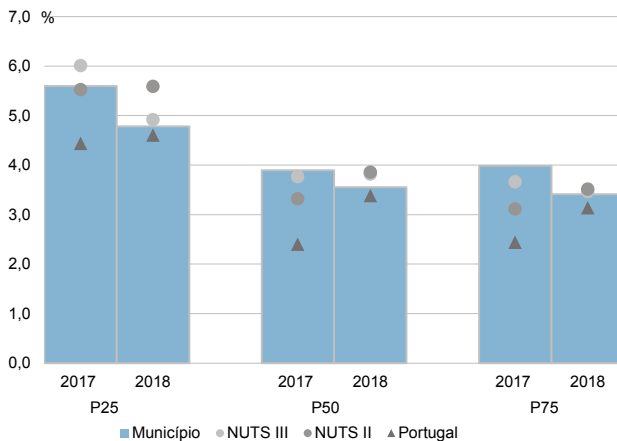
Percentis de rendimento bruto declarado e do rendimento bruto declarado deduzido do IRS liquidado por agregado fiscal, 2018



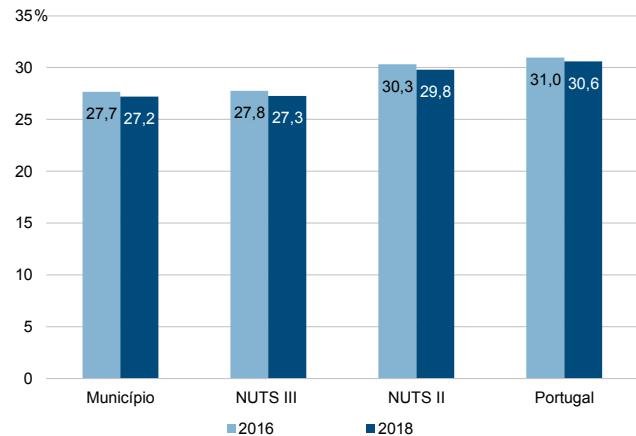
Rácios de desigualdade do rendimento bruto declarado e do rendimento bruto declarado deduzido do IRS liquidado por agregado fiscal, 2018



Taxa de variação anual dos percentis do rendimento bruto declarado deduzido do IRS liquidado por agregado fiscal, 2017-2018



Coefficiente de Gini do rendimento bruto declarado deduzido do IRS liquidado por agregado fiscal, 2016 e 2018



Município: **Guimarães**

NUTS III: **Ave**

NUTS II: **Norte**

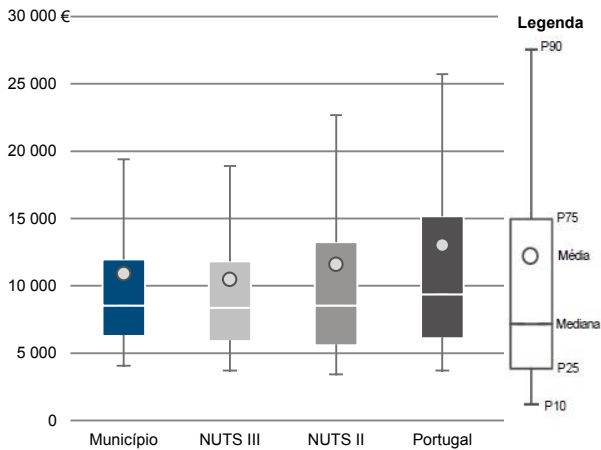
Informação do Município (2018)

Sujeitos Passivos (Nº): 116 464

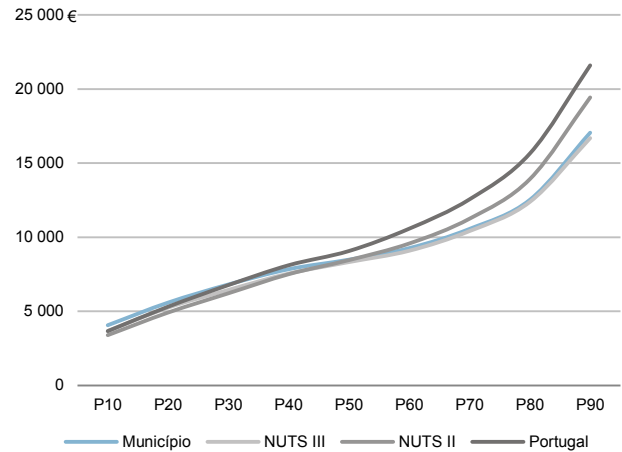
Rendimento bruto (milhares €): 1 269 802

Rendimento bruto deduzido do IRS liquidado (milhares €): 1 156 333

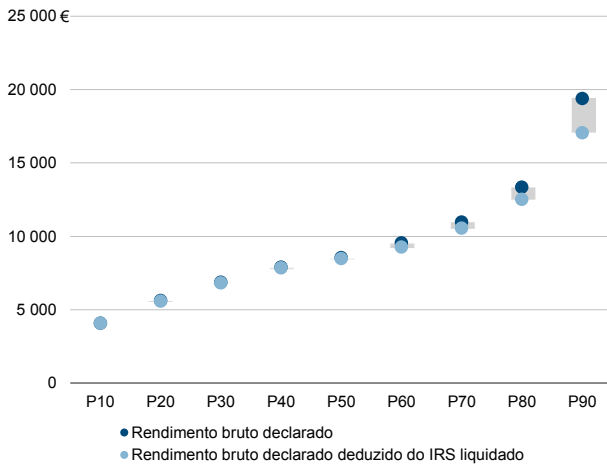
Média e percentis de rendimento bruto declarado por sujeito passivo, 2018



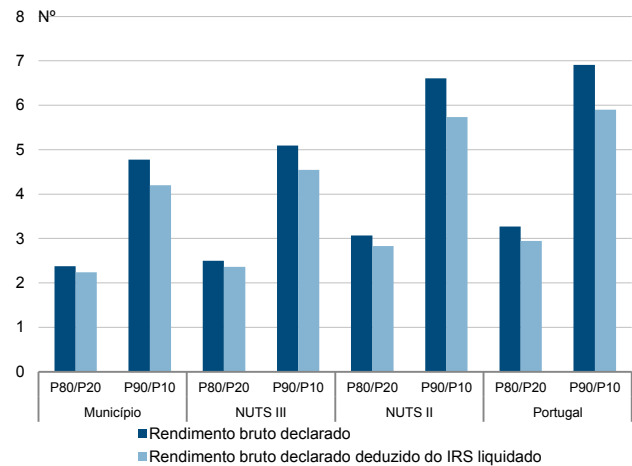
Percentis de rendimento bruto declarado deduzido do IRS liquidado por sujeito passivo, 2018



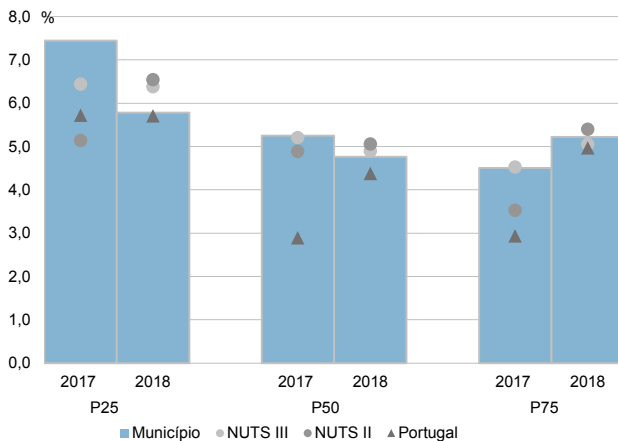
Percentis de rendimento bruto declarado e do rendimento bruto declarado deduzido do IRS liquidado por sujeito passivo, 2018



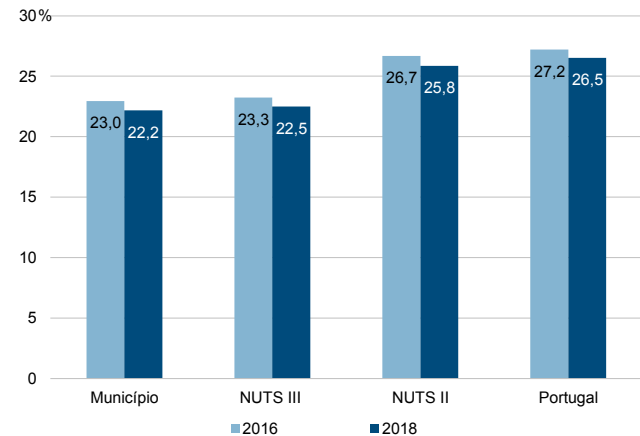
Rácios de desigualdade do rendimento bruto declarado e do rendimento bruto declarado deduzido do IRS liquidado por sujeito passivo, 2018



Taxa de variação anual dos percentis do rendimento bruto declarado deduzido do IRS liquidado por sujeito passivo, 2017-2018



Coefficiente de Gini do rendimento bruto declarado deduzido do IRS liquidado por sujeito passivo, 2016 e 2018



Município: **Mondim de Basto**

NUTS III: **Ave**

NUTS II: **Norte**

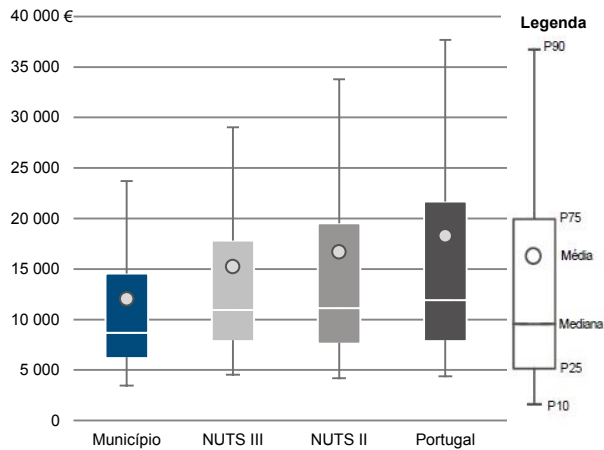
Informação do Município (2018)

Agregados Fiscais (Nº): 2 994

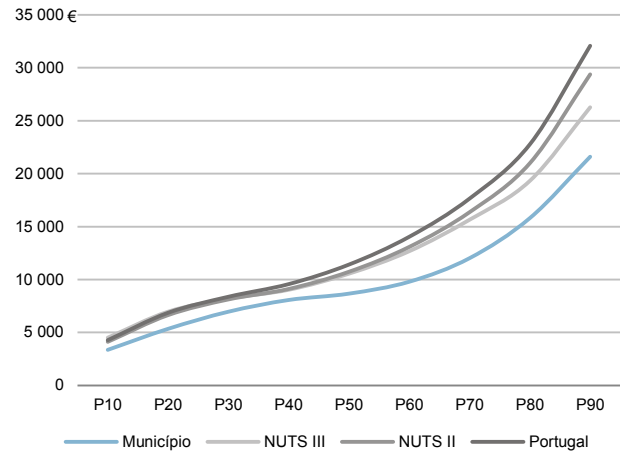
Rendimento bruto (milhares €): 35 985

Rendimento bruto deduzido do IRS liquidado (milhares €): 33 563

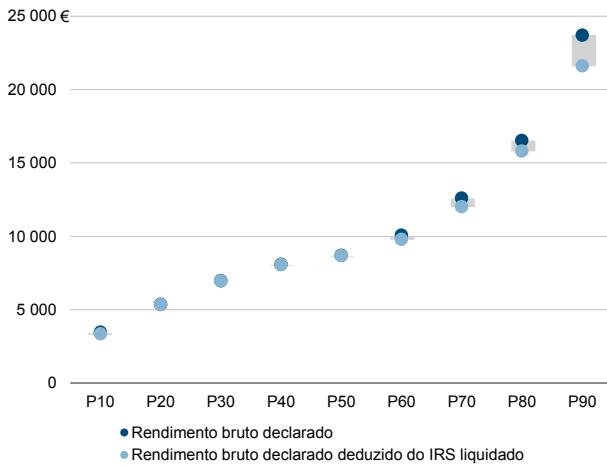
Média e percentis de rendimento bruto declarado por agregado fiscal, 2018



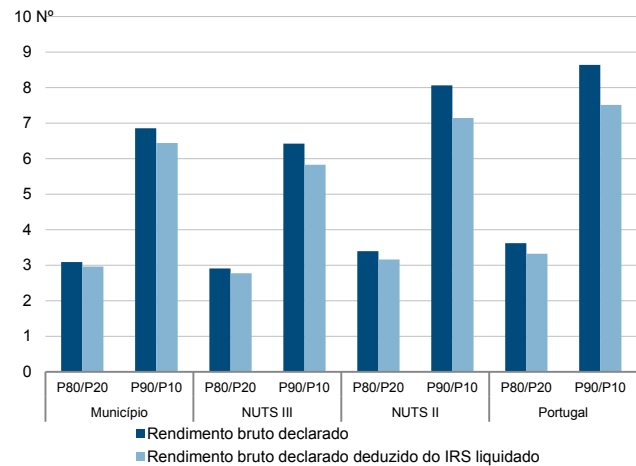
Percentis de rendimento bruto declarado deduzido do IRS liquidado por agregado fiscal, 2018



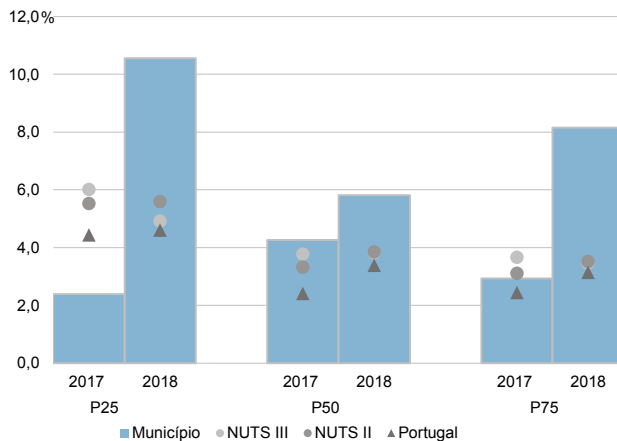
Percentis de rendimento bruto declarado e do rendimento bruto declarado deduzido do IRS liquidado por agregado fiscal, 2018



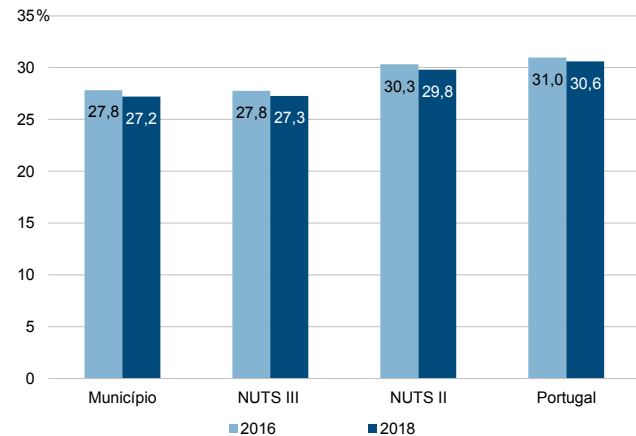
Rácios de desigualdade do rendimento bruto declarado e do rendimento bruto declarado deduzido do IRS liquidado por agregado fiscal, 2018



Taxa de variação anual dos percentis do rendimento bruto declarado deduzido do IRS liquidado por agregado fiscal, 2017-2018



Coefficiente de Gini do rendimento bruto declarado deduzido do IRS liquidado por agregado fiscal, 2016 e 2018



Município: **Mondim de Basto**

NUTS III: **Ave**

NUTS II: **Norte**

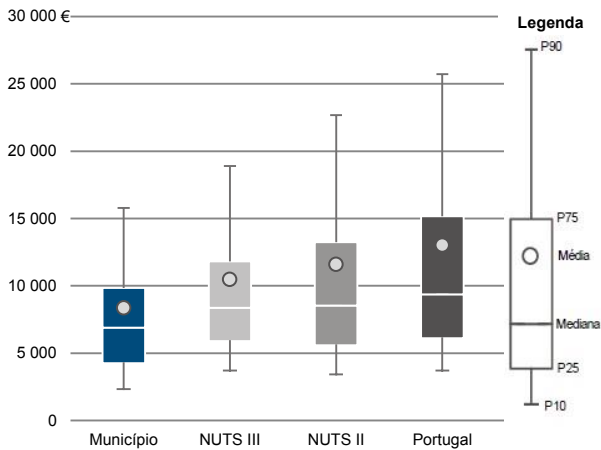
Informação do Município (2018)

Sujeitos Passivos (N°): 4 306

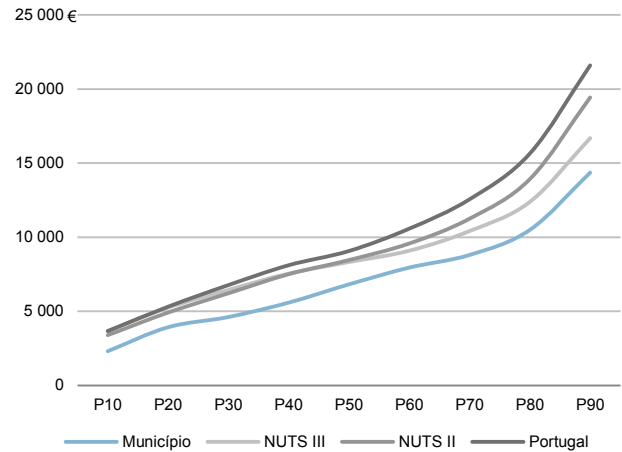
Rendimento bruto (milhares €): 35 985

Rendimento bruto deduzido do IRS liquidado (milhares €): 33 563

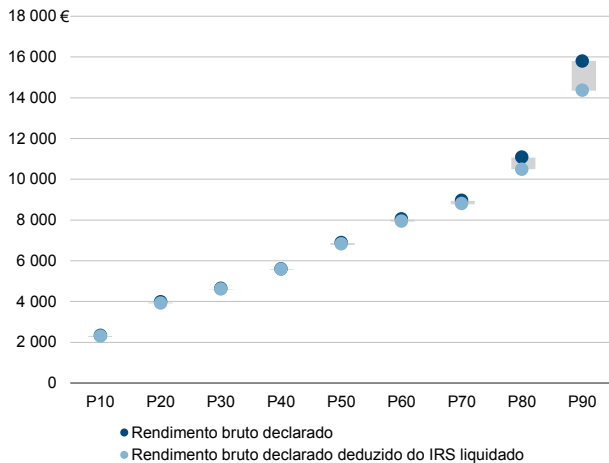
Média e percentis de rendimento bruto declarado por sujeito passivo, 2018



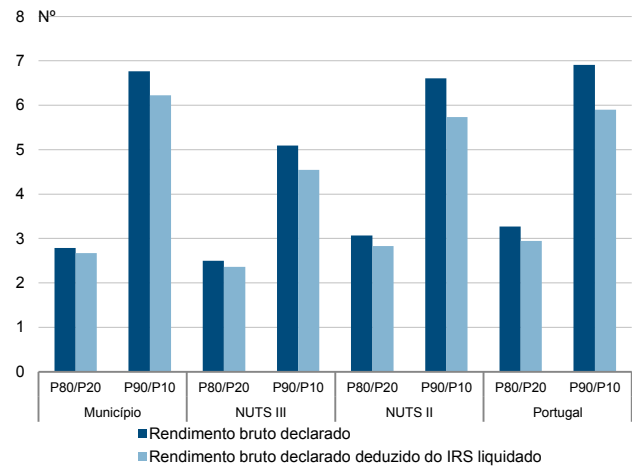
Percentis de rendimento bruto declarado deduzido do IRS liquidado por sujeito passivo, 2018



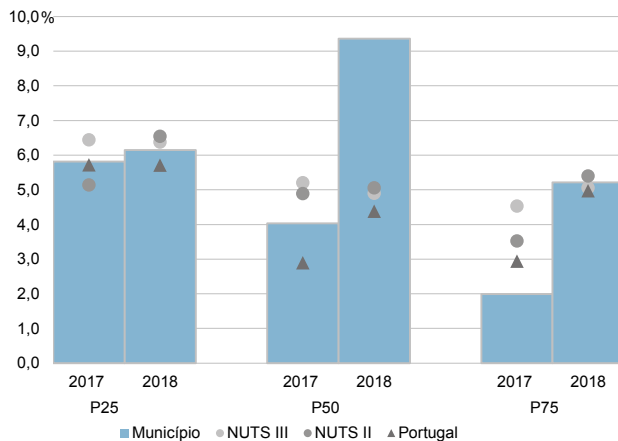
Percentis de rendimento bruto declarado e do rendimento bruto declarado deduzido do IRS liquidado por sujeito passivo, 2018



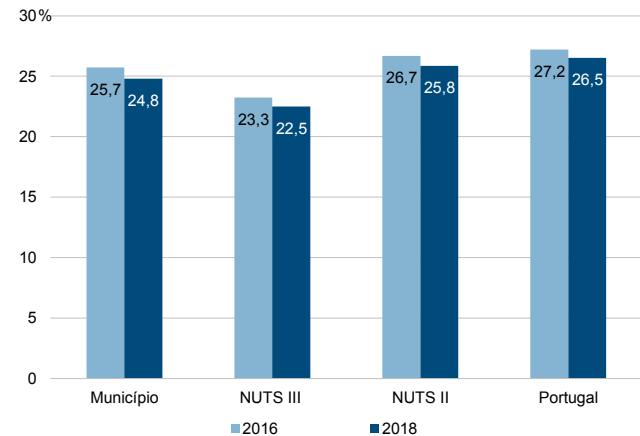
Rácios de desigualdade do rendimento bruto declarado e do rendimento bruto declarado deduzido do IRS liquidado por sujeito passivo, 2018



Taxa de variação anual dos percentis do rendimento bruto declarado deduzido do IRS liquidado por sujeito passivo, 2017-2018



Coefficiente de Gini do rendimento bruto declarado deduzido do IRS liquidado por sujeito passivo, 2016 e 2018



Município: **Póvoa de Lanhoso**

NUTS III: **Ave**

NUTS II: **Norte**

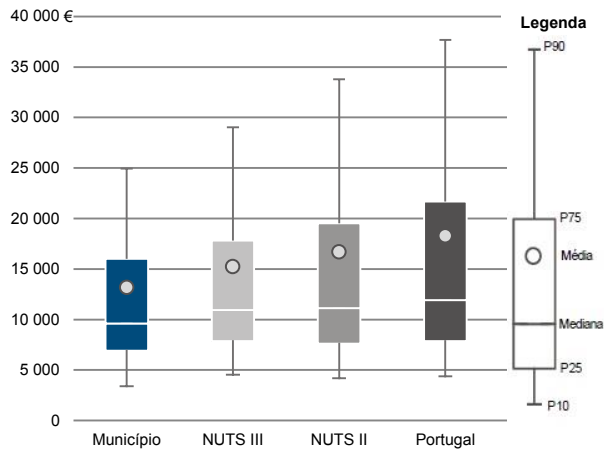
Informação do Município (2018)

Agregados Fiscais (Nº): 9 510

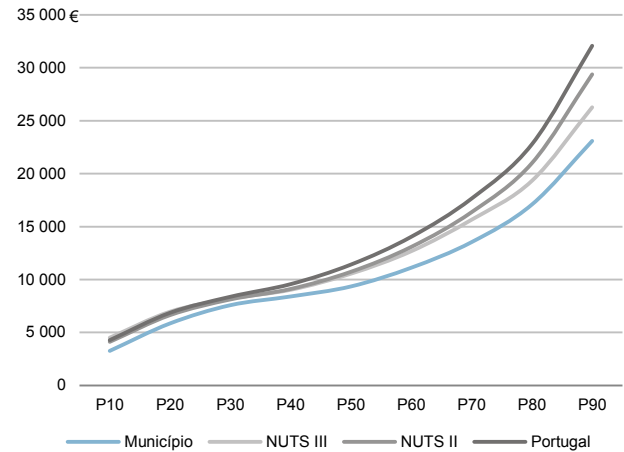
Rendimento bruto (milhares €): 125 147

Rendimento bruto deduzido do IRS liquidado (milhares €): 116 229

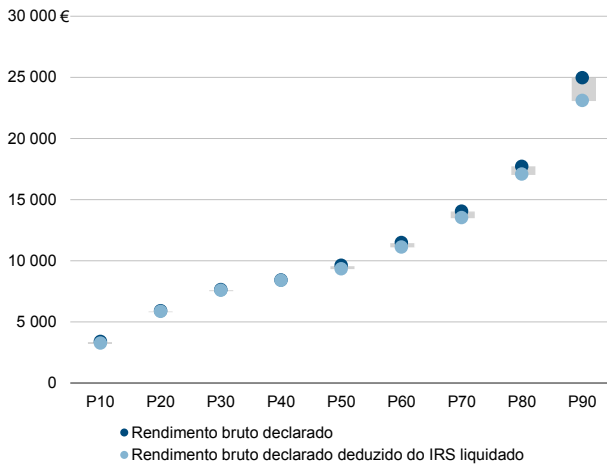
Média e percentis de rendimento bruto declarado por agregado fiscal, 2018



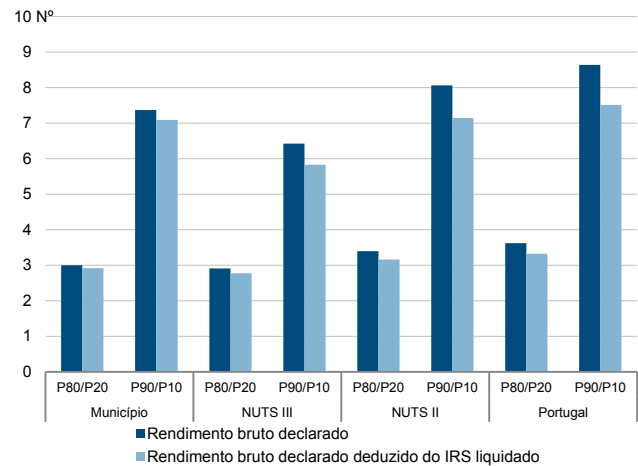
Percentis de rendimento bruto declarado deduzido do IRS liquidado por agregado fiscal, 2018



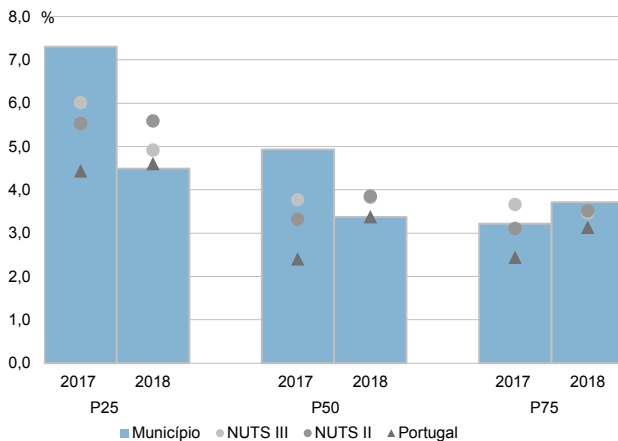
Percentis de rendimento bruto declarado e do rendimento bruto declarado deduzido do IRS liquidado por agregado fiscal, 2018



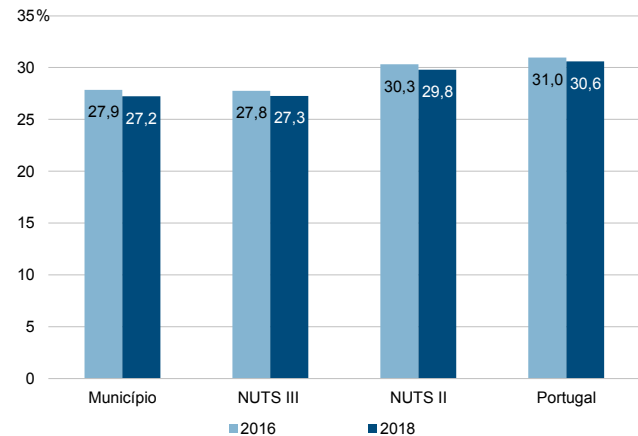
Rácios de desigualdade do rendimento bruto declarado e do rendimento bruto declarado deduzido do IRS liquidado por agregado fiscal, 2018



Taxa de variação anual dos percentis do rendimento bruto declarado deduzido do IRS liquidado por agregado fiscal, 2017-2018



Coefficiente de Gini do rendimento bruto declarado deduzido do IRS liquidado por agregado fiscal, 2016 e 2018



Município: **Póvoa de Lanhoso**

NUTS III: **Ave**

NUTS II: **Norte**

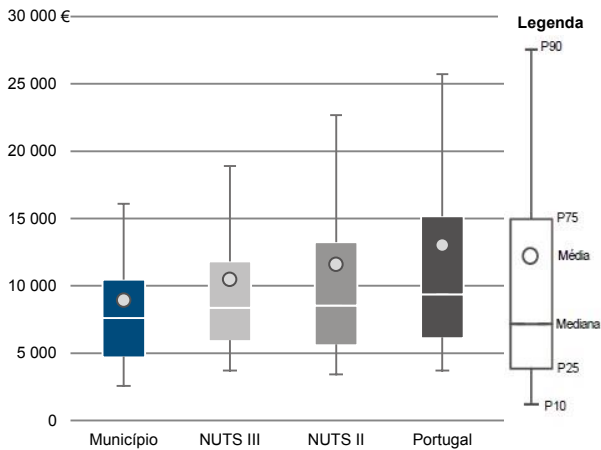
Informação do Município (2018)

Sujeitos Passivos (Nº): 14 027

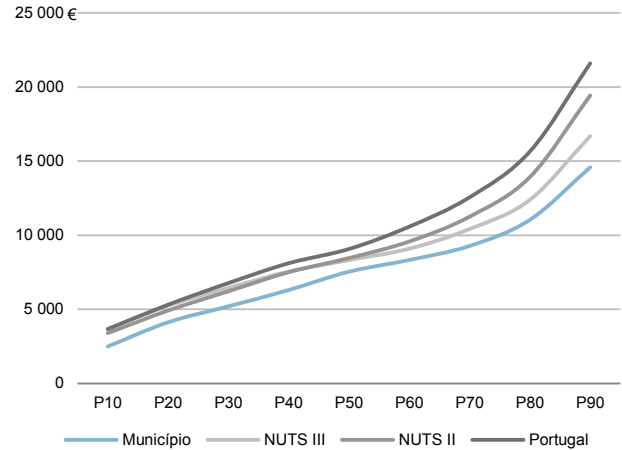
Rendimento bruto (milhares €): 125 147

Rendimento bruto deduzido do IRS liquidado (milhares €): 116 229

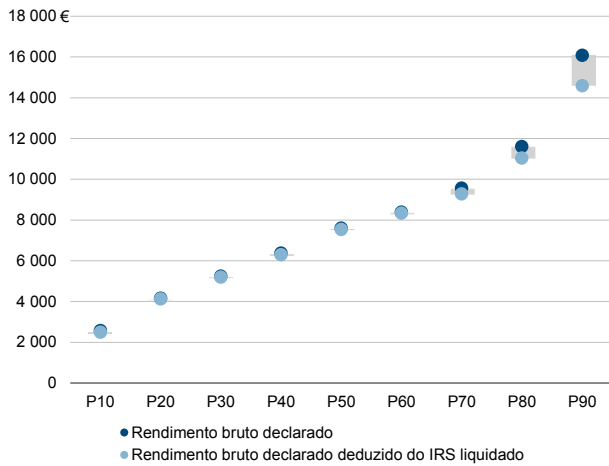
Média e percentis de rendimento bruto declarado por sujeito passivo, 2018



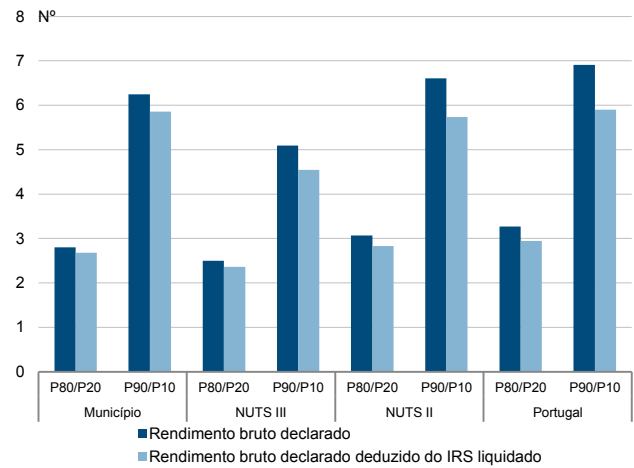
Percentis de rendimento bruto declarado deduzido do IRS liquidado por sujeito passivo, 2018



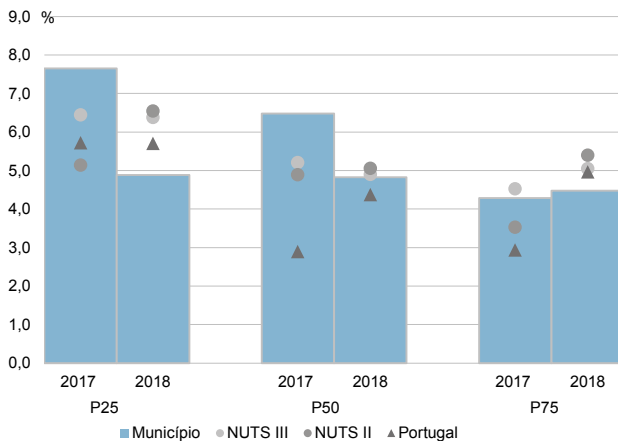
Percentis de rendimento bruto declarado e do rendimento bruto declarado deduzido do IRS liquidado por sujeito passivo, 2018



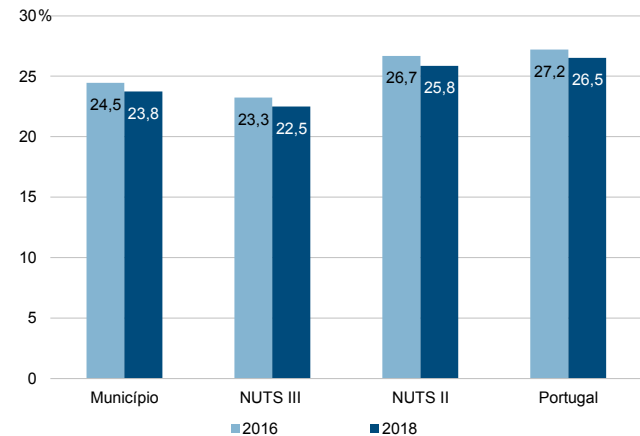
Rácios de desigualdade do rendimento bruto declarado e do rendimento bruto declarado deduzido do IRS liquidado por sujeito passivo, 2018



Taxa de variação anual dos percentis do rendimento bruto declarado deduzido do IRS liquidado por sujeito passivo, 2017-2018



Coefficiente de Gini do rendimento bruto declarado deduzido do IRS liquidado por sujeito passivo, 2016 e 2018



Município: **Vieira do Minho**

NUTS III: **Ave**

NUTS II: **Norte**

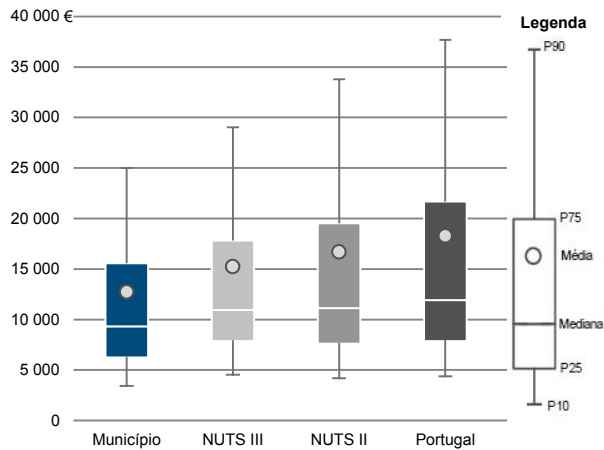
Informação do Município (2018)

Agregados Fiscais (Nº): 5 490

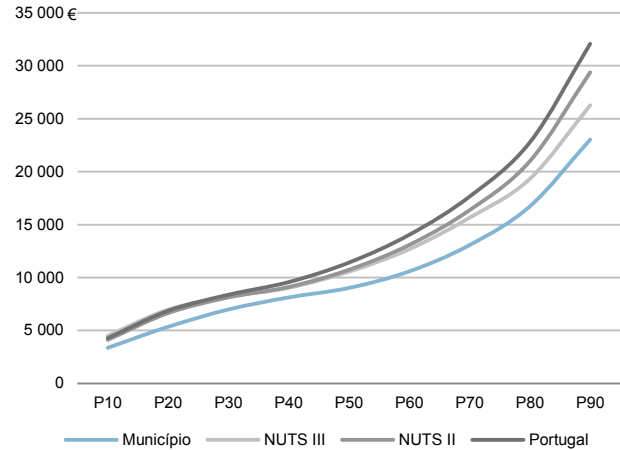
Rendimento bruto (milhares €): 69 905

Rendimento bruto deduzido do IRS liquidado (milhares €): 64 716

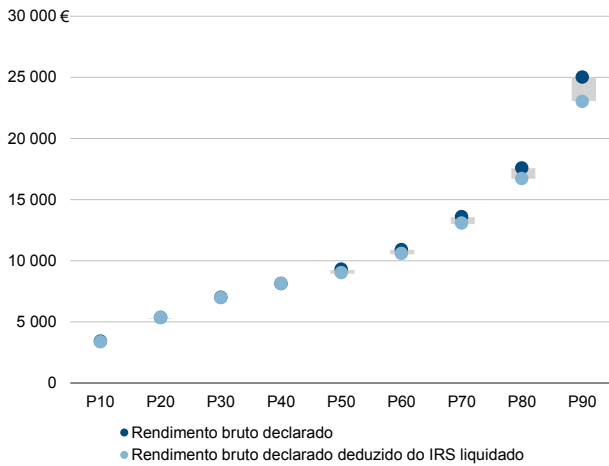
Média e percentis de rendimento bruto declarado por agregado fiscal, 2018



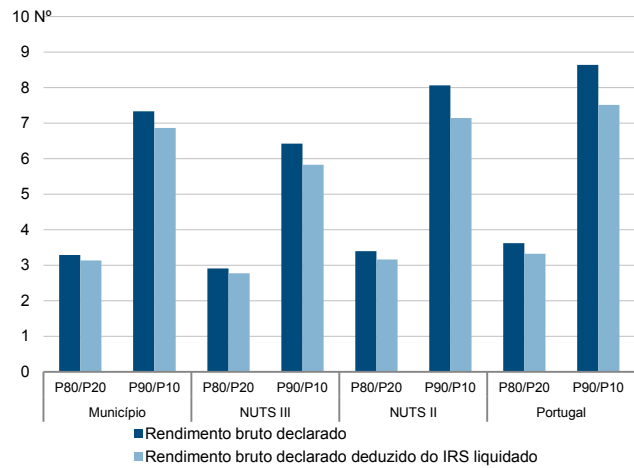
Percentis de rendimento bruto declarado deduzido do IRS liquidado por agregado fiscal, 2018



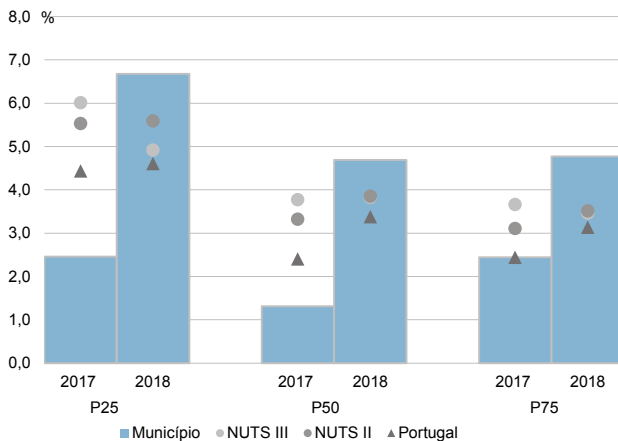
Percentis de rendimento bruto declarado e do rendimento bruto declarado deduzido do IRS liquidado por agregado fiscal, 2018



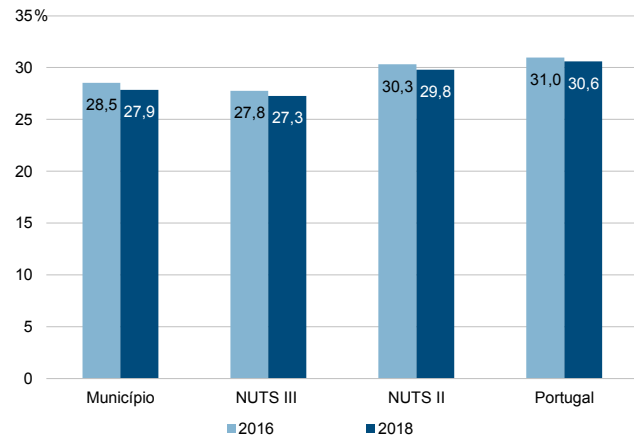
Rácios de desigualdade do rendimento bruto declarado e do rendimento bruto declarado deduzido do IRS liquidado por agregado fiscal, 2018



Taxa de variação anual dos percentis do rendimento bruto declarado deduzido do IRS liquidado por agregado fiscal, 2017-2018



Coefficiente de Gini do rendimento bruto declarado deduzido do IRS liquidado por agregado fiscal, 2016 e 2018



Município: **Vieira do Minho**

NUTS III: **Ave**

NUTS II: **Norte**

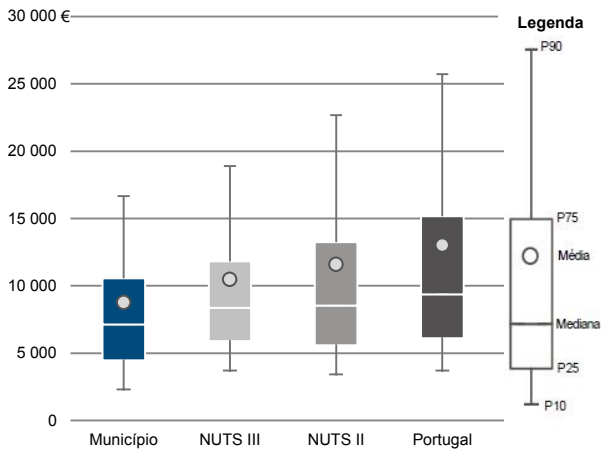
Informação do Município (2018)

Sujeitos Passivos (N°): 7 988

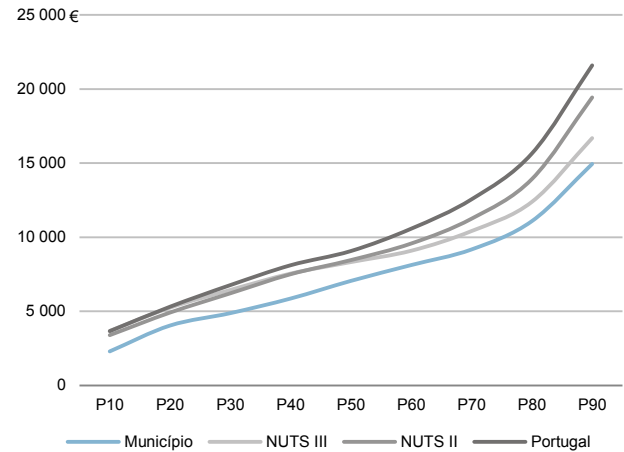
Rendimento bruto (milhares €): 69 905

Rendimento bruto deduzido do IRS liquidado (milhares €): 64 716

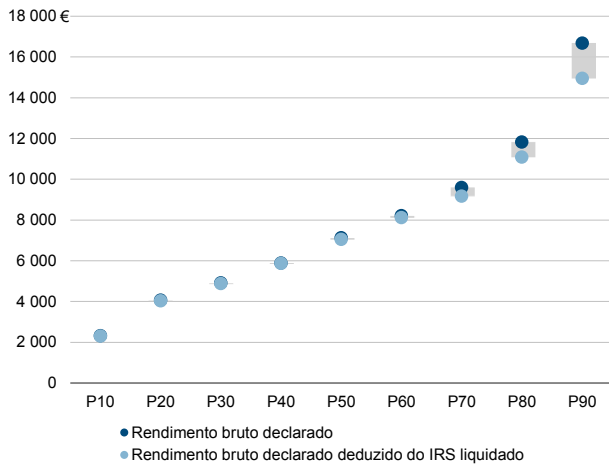
Média e percentis de rendimento bruto declarado por sujeito passivo, 2018



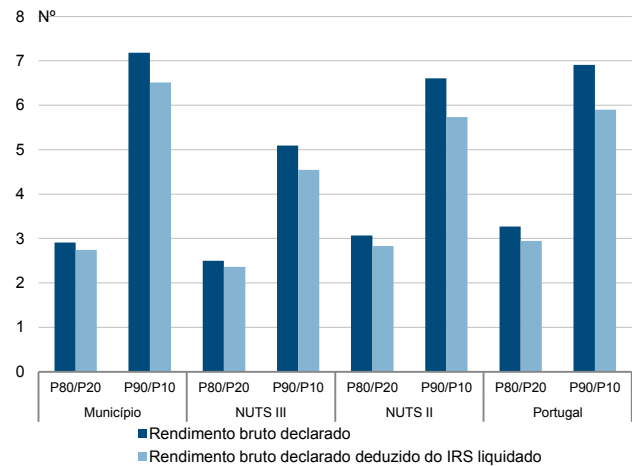
Percentis de rendimento bruto declarado deduzido do IRS liquidado por sujeito passivo, 2018



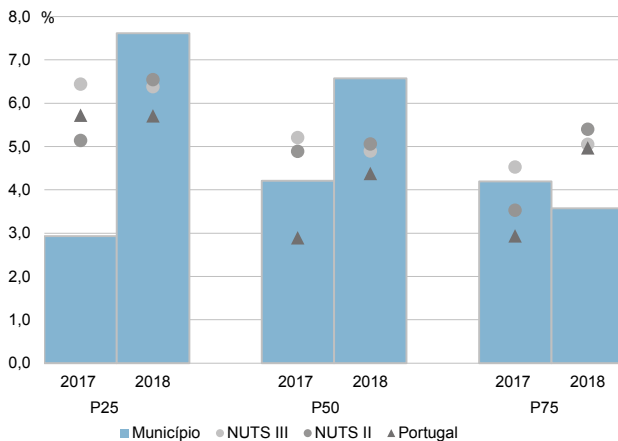
Percentis de rendimento bruto declarado e do rendimento bruto declarado deduzido do IRS liquidado por sujeito passivo, 2018



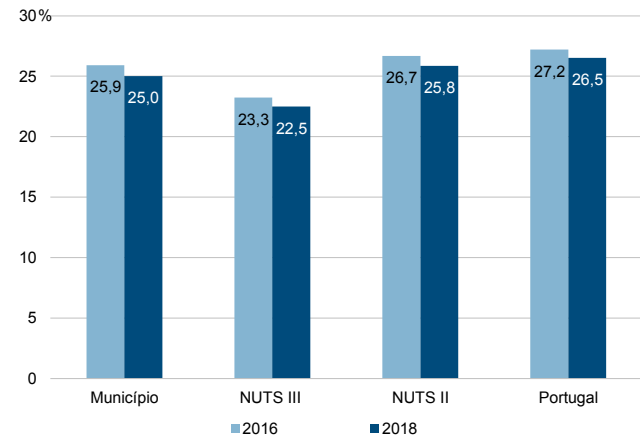
Rácios de desigualdade do rendimento bruto declarado e do rendimento bruto declarado deduzido do IRS liquidado por sujeito passivo, 2018



Taxa de variação anual dos percentis do rendimento bruto declarado deduzido do IRS liquidado por sujeito passivo, 2017-2018



Coefficiente de Gini do rendimento bruto declarado deduzido do IRS liquidado por sujeito passivo, 2016 e 2018



Município: Vila Nova de Famalicão

NUTS III: Ave

NUTS II: Norte

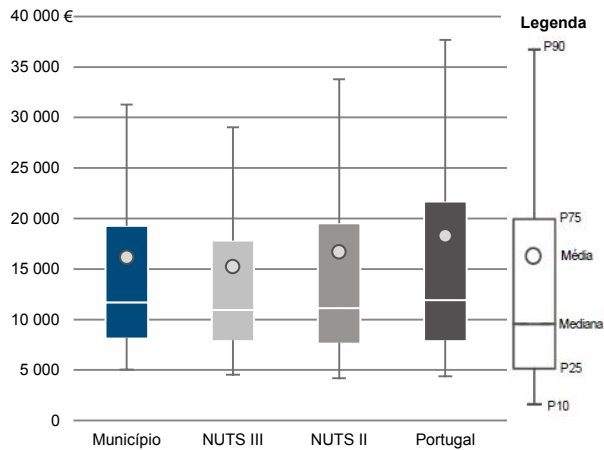
Informação do Município (2018)

Agregados Fiscais (Nº): 67 058

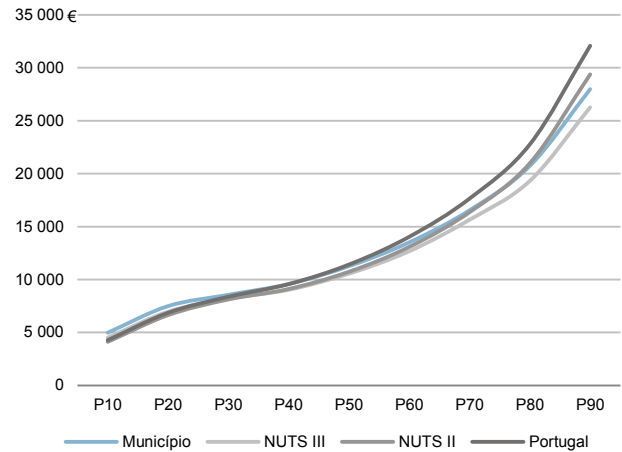
Rendimento bruto (milhares €): 1 081 901

Rendimento bruto deduzido do IRS liquidado (milhares €): 987 290

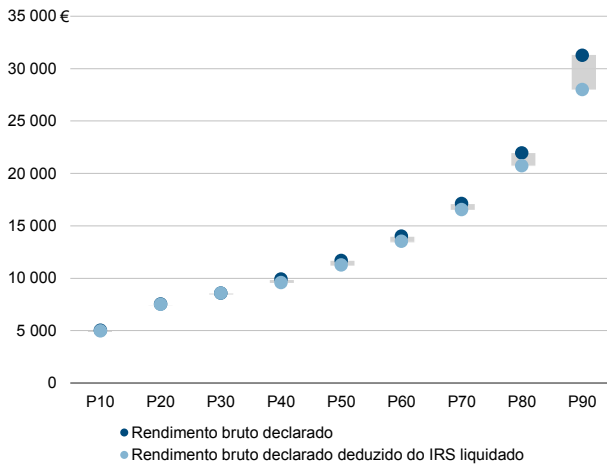
Média e percentis de rendimento bruto declarado por agregado fiscal, 2018



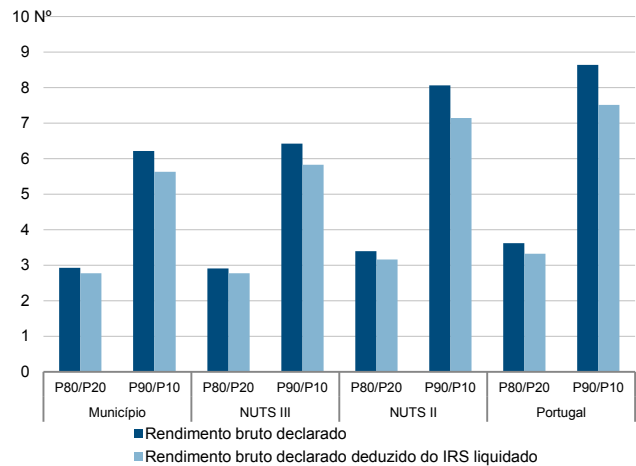
Percentis de rendimento bruto declarado deduzido do IRS liquidado por agregado fiscal, 2018



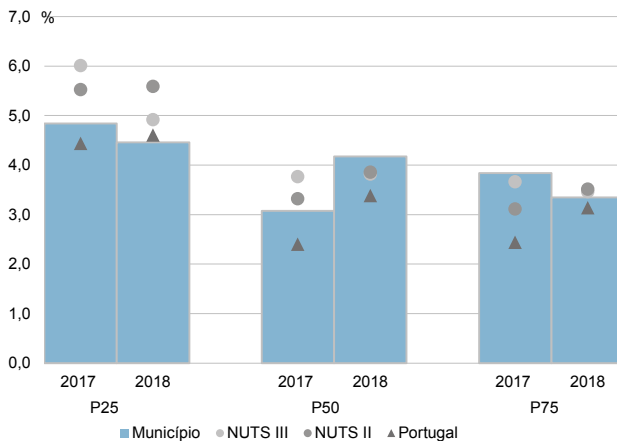
Percentis de rendimento bruto declarado e do rendimento bruto declarado deduzido do IRS liquidado por agregado fiscal, 2018



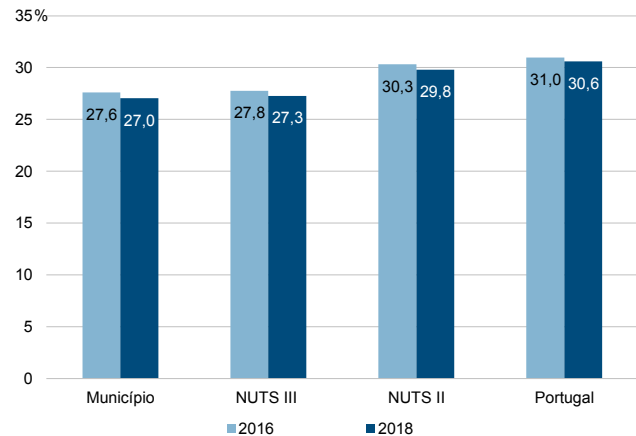
Rácios de desigualdade do rendimento bruto declarado e do rendimento bruto declarado deduzido do IRS liquidado por agregado fiscal, 2018



Taxa de variação anual dos percentis do rendimento bruto declarado deduzido do IRS liquidado por agregado fiscal, 2017-2018



Coefficiente de Gini do rendimento bruto declarado deduzido do IRS liquidado por agregado fiscal, 2016 e 2018



Município: Vila Nova de Famalicão

NUTS III: Ave

NUTS II: Norte

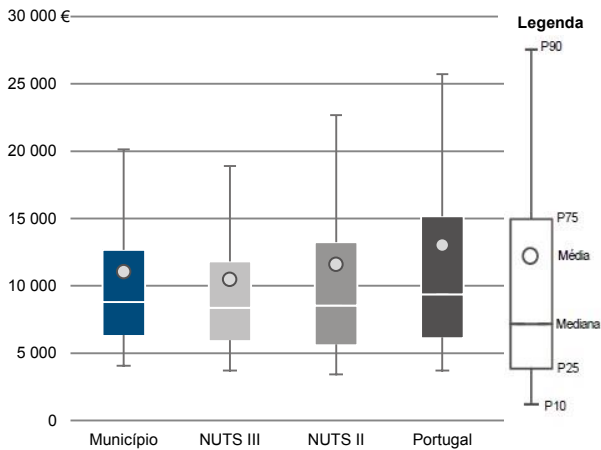
Informação do Município (2018)

Sujeitos Passivos (N°): 97 884

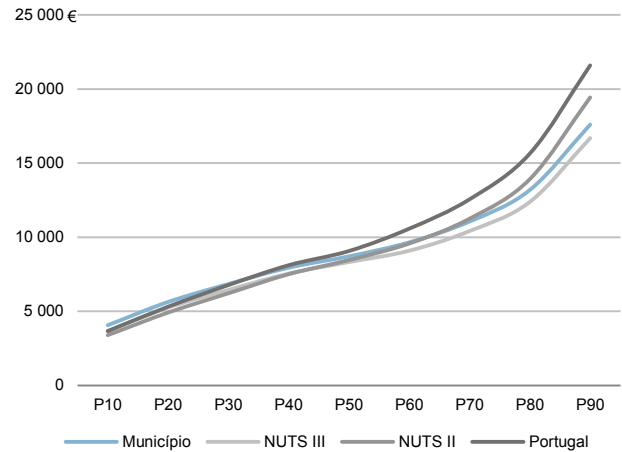
Rendimento bruto (milhares €): 1 081 901

Rendimento bruto deduzido do IRS liquidado (milhares €): 987 290

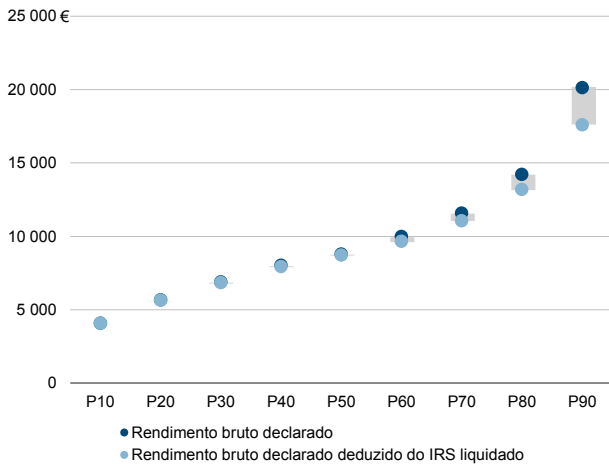
Média e percentis de rendimento bruto declarado por sujeito passivo, 2018



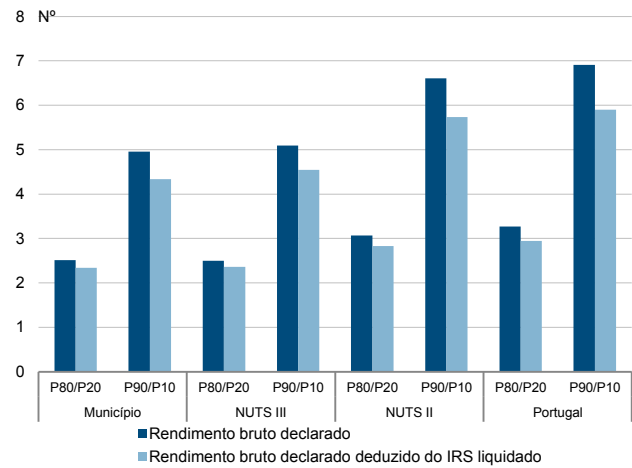
Percentis de rendimento bruto declarado deduzido do IRS liquidado por sujeito passivo, 2018



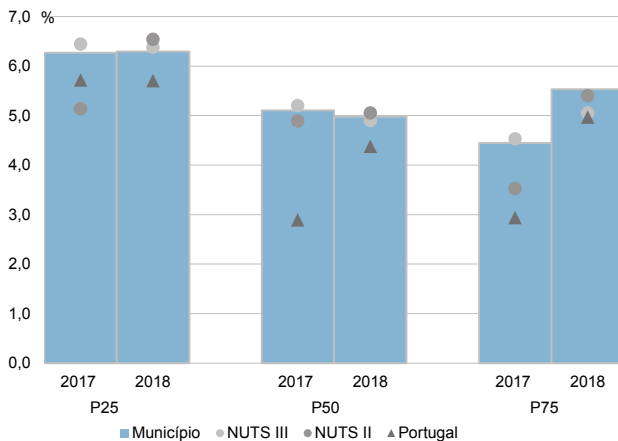
Percentis de rendimento bruto declarado e do rendimento bruto declarado deduzido do IRS liquidado por sujeito passivo, 2018



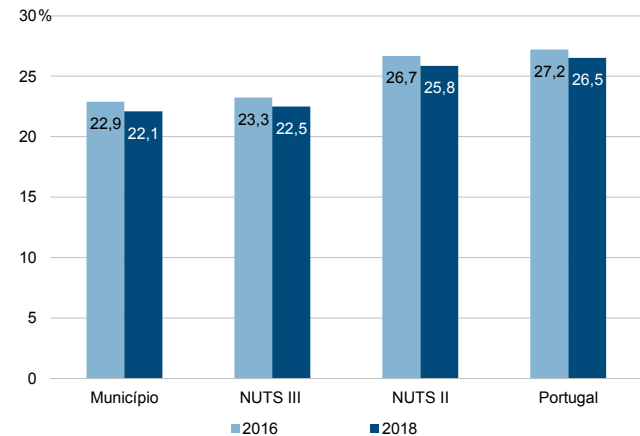
Rácios de desigualdade do rendimento bruto declarado e do rendimento bruto declarado deduzido do IRS liquidado por sujeito passivo, 2018



Taxa de variação anual dos percentis do rendimento bruto declarado deduzido do IRS liquidado por sujeito passivo, 2017-2018



Coefficiente de Gini do rendimento bruto declarado deduzido do IRS liquidado por sujeito passivo, 2016 e 2018



Município: **Vizela**

NUTS III: **Ave**

NUTS II: **Norte**

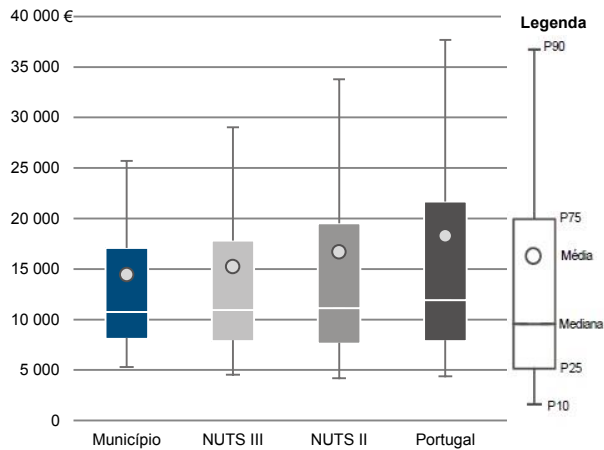
Informação do Município (2018)

Agregados Fiscais (Nº): 12 246

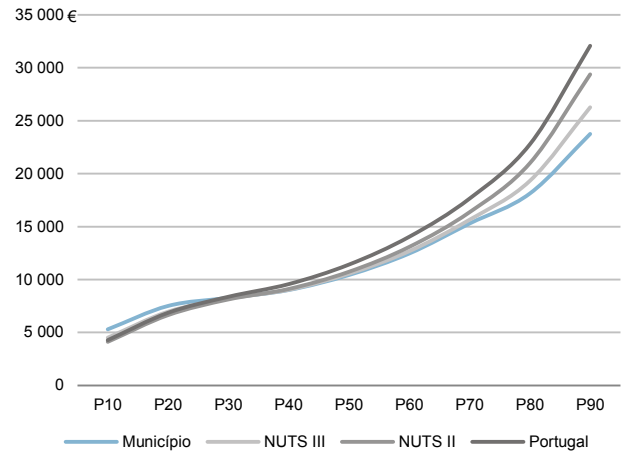
Rendimento bruto (milhares €): 176 678

Rendimento bruto deduzido do IRS liquidado (milhares €): 164 066

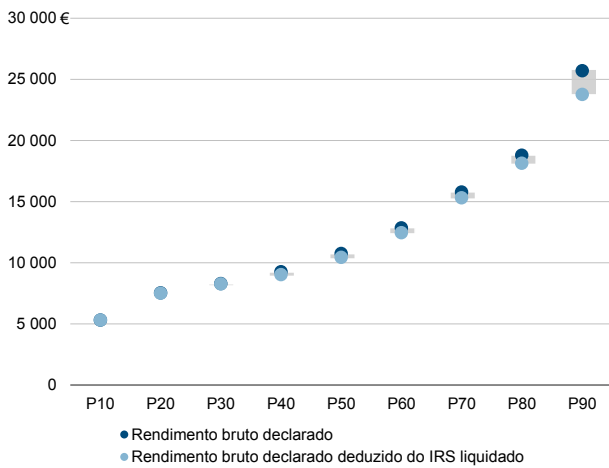
Média e percentis de rendimento bruto declarado por agregado fiscal, 2018



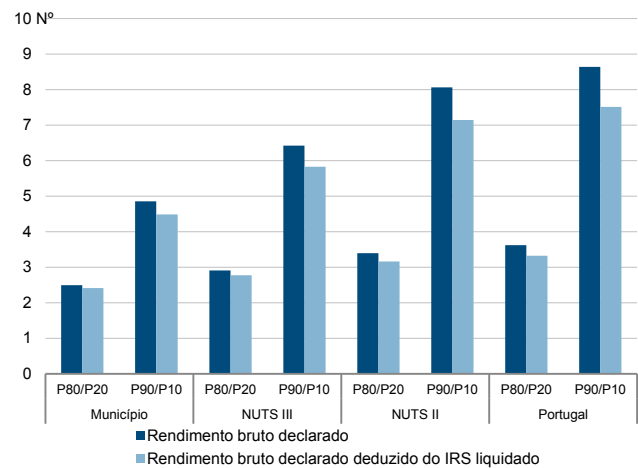
Percentis de rendimento bruto declarado deduzido do IRS liquidado por agregado fiscal, 2018



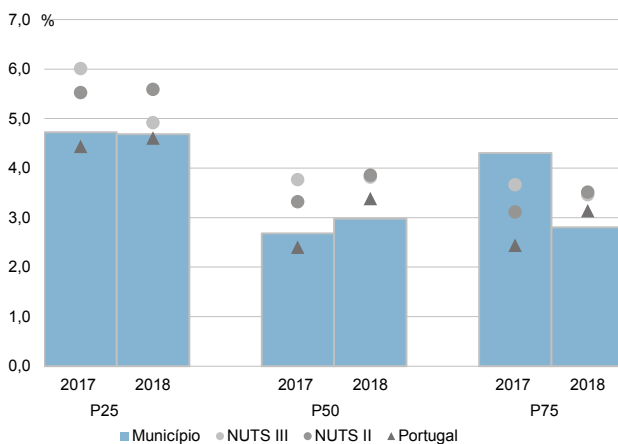
Percentis de rendimento bruto declarado e do rendimento bruto declarado deduzido do IRS liquidado por agregado fiscal, 2018



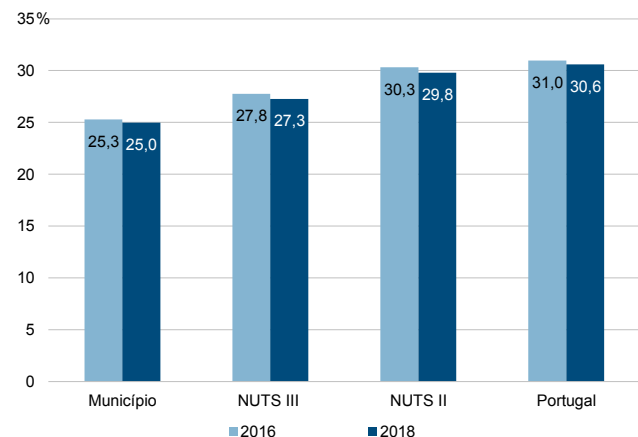
Rácios de desigualdade do rendimento bruto declarado e do rendimento bruto declarado deduzido do IRS liquidado por agregado fiscal, 2018



Taxa de variação anual dos percentis do rendimento bruto declarado deduzido do IRS liquidado por agregado fiscal, 2017-2018



Coefficiente de Gini do rendimento bruto declarado deduzido do IRS liquidado por agregado fiscal, 2016 e 2018



Município: **Vizela**

NUTS III: **Ave**

NUTS II: **Norte**

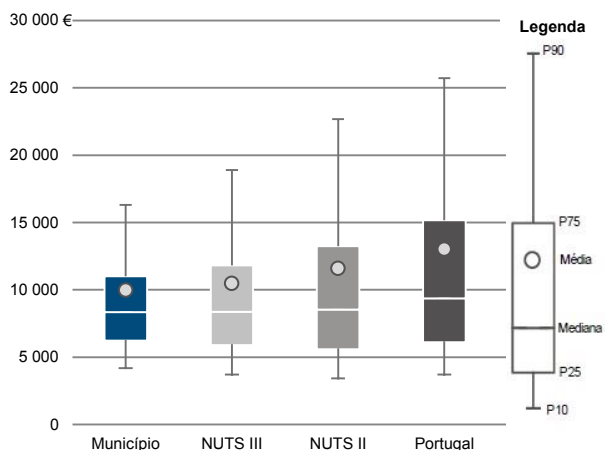
Informação do Município (2018)

Sujeitos Passivos (Nº): 17 727

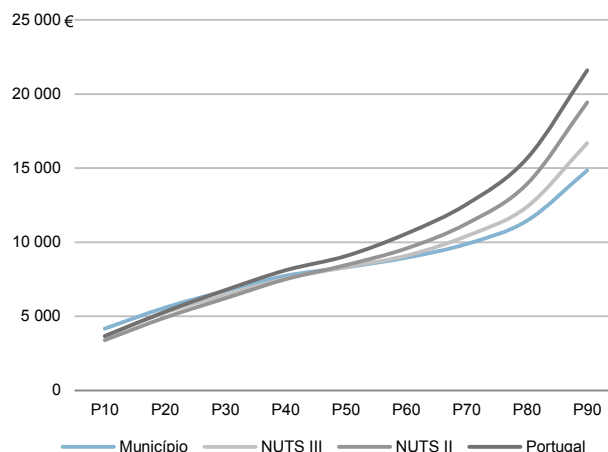
Rendimento bruto (milhares €): 176 678

Rendimento bruto deduzido do IRS liquidado (milhares €): 164 066

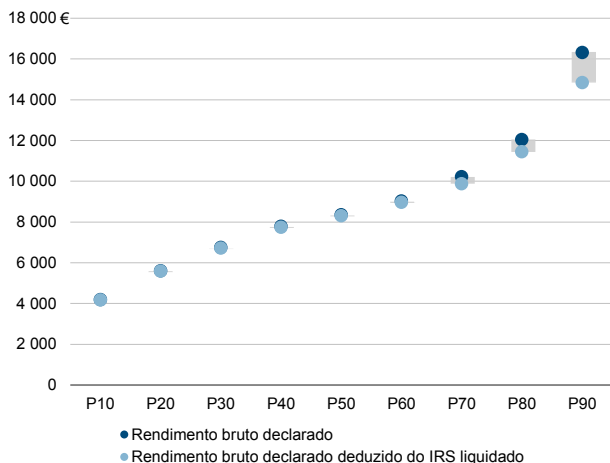
Média e percentis de rendimento bruto declarado por sujeito passivo, 2018



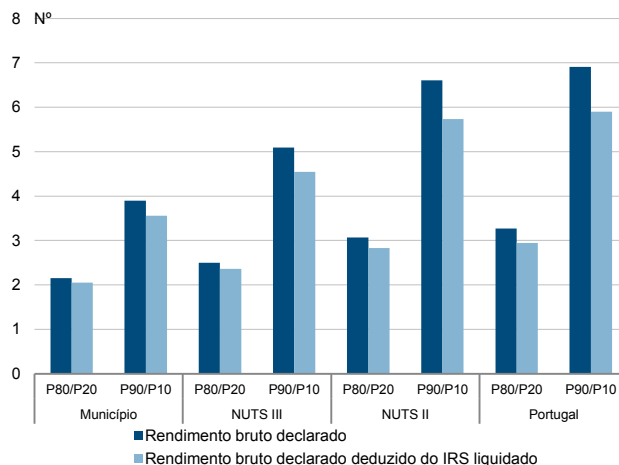
Percentis de rendimento bruto declarado deduzido do IRS liquidado por sujeito passivo, 2018



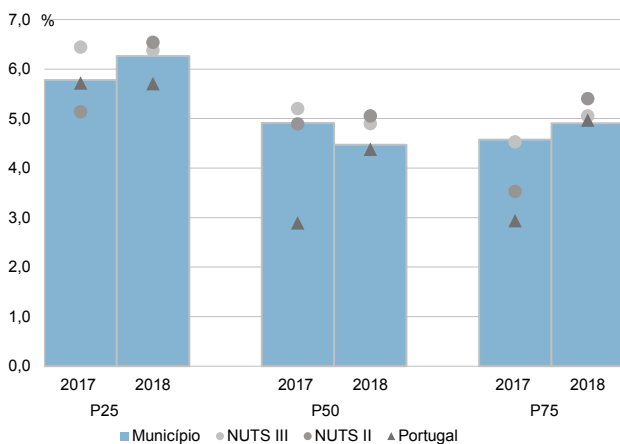
Percentis de rendimento bruto declarado e do rendimento bruto declarado deduzido do IRS liquidado por sujeito passivo, 2018



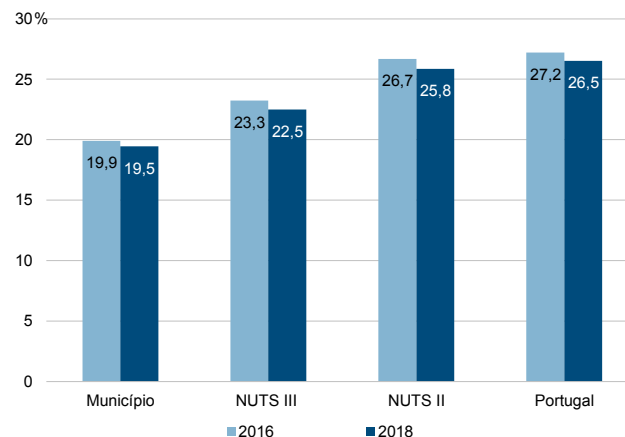
Rácios de desigualdade do rendimento bruto declarado e do rendimento bruto declarado deduzido do IRS liquidado por sujeito passivo, 2018



Taxa de variação anual dos percentis do rendimento bruto declarado deduzido do IRS liquidado por sujeito passivo, 2017-2018



Coefficiente de Gini do rendimento bruto declarado deduzido do IRS liquidado por sujeito passivo, 2016 e 2018



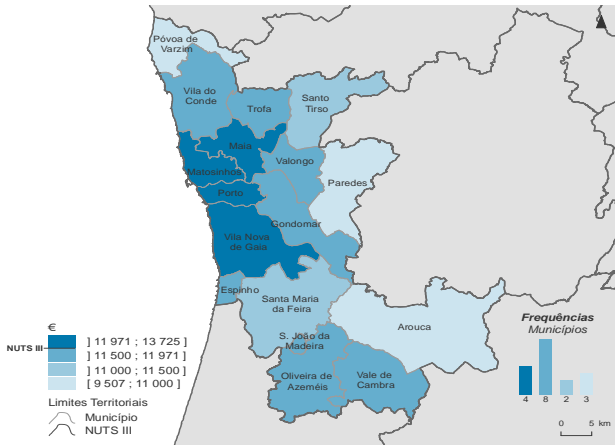
NUTS III: A. M. Porto

NUTS II: Norte

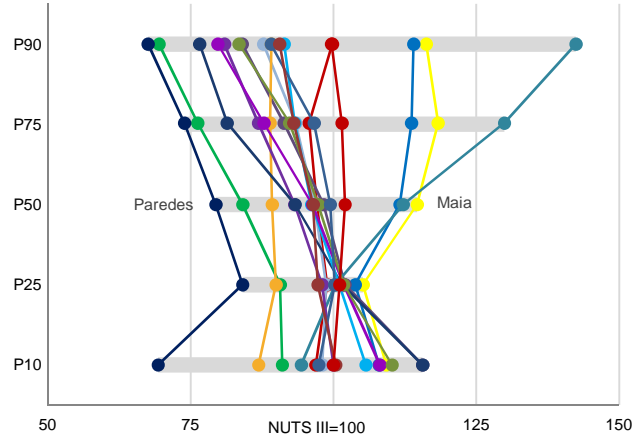
Informação da NUTS III (2018)

Agregados Fiscais (Nº): 877 209	Rendimento bruto (milhares €): 16 158 644	Rendimento bruto deduzido do IRS liquidado (milhares €): 14 150 651
--	--	--

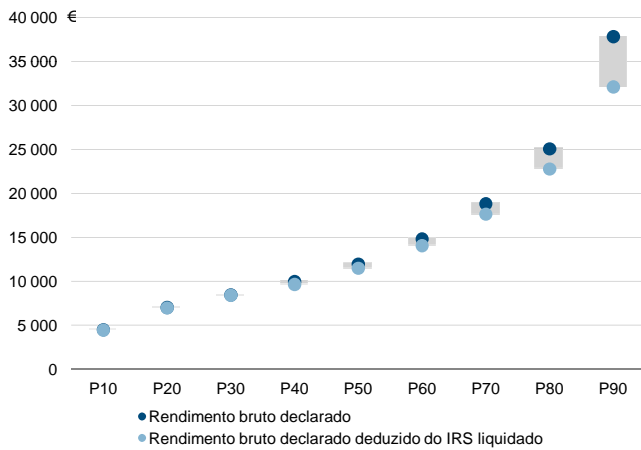
Rendimento bruto declarado mediano por agregado fiscal, 2018



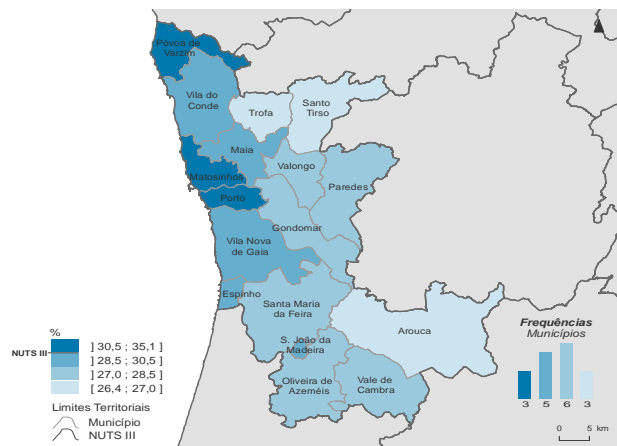
Percentis de rendimento bruto declarado por agregado fiscal (NUTS III=100) nos municípios, 2018




Percentis de rendimento bruto declarado e do rendimento bruto declarado deduzido do IRS liquidado por agregado fiscal, 2018



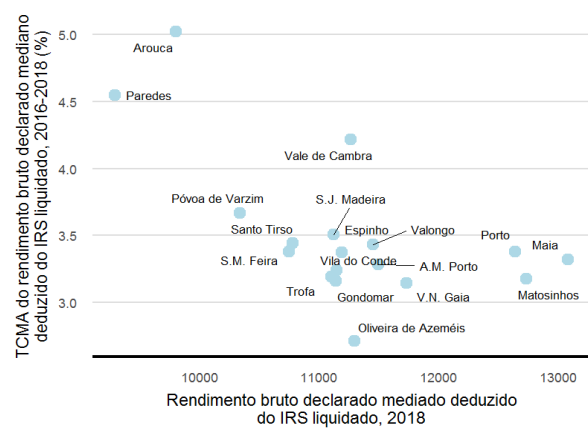
Coefficiente de Gini do rendimento bruto declarado deduzido do IRS liquidado por agregado fiscal, 2018



Mediana e Coeficiente de Gini do rendimento bruto declarado deduzido do IRS liquidado por agregado fiscal, 2018



Mediana e taxa de crescimento anual médio do rendimento bruto declarado deduzido do IRS liquidado por agregado fiscal, 2016-2018

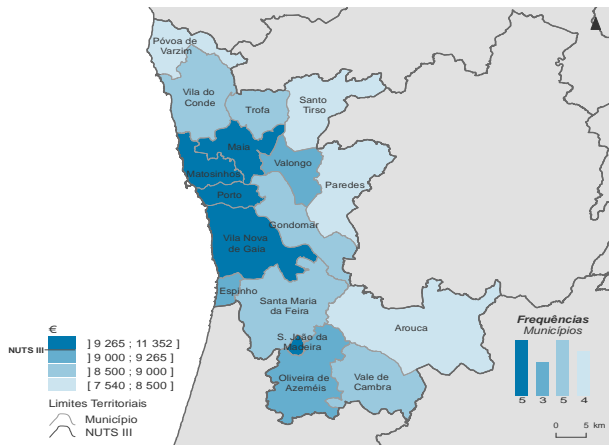


NUTS II/NUTS III: **A. M. Porto**

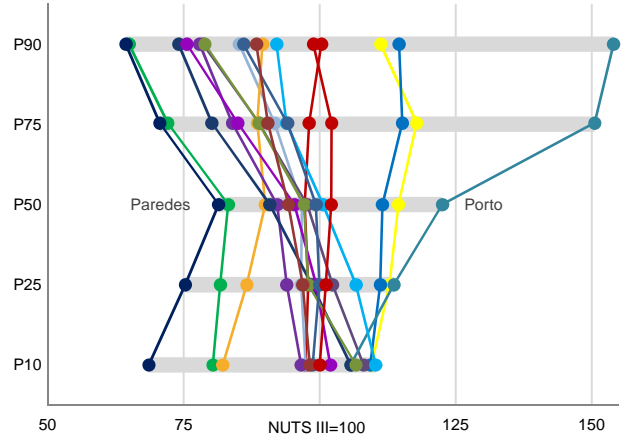
NUTS II: **Norte**

Informação da NUTS III (2018)			
Sujeitos Passivos (Nº):	1 245 503	Rendimento bruto (milhares €):	16 158 644
		Rendimento bruto deduzido do IRS liquidado (milhares €):	14 150 651

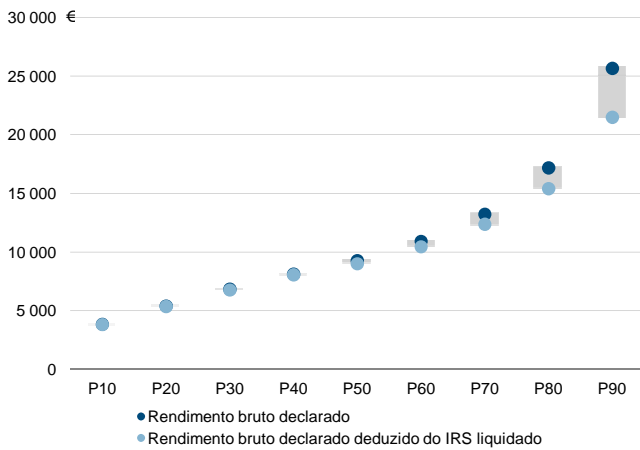
Rendimento bruto declarado mediano por sujeito passivo, 2018



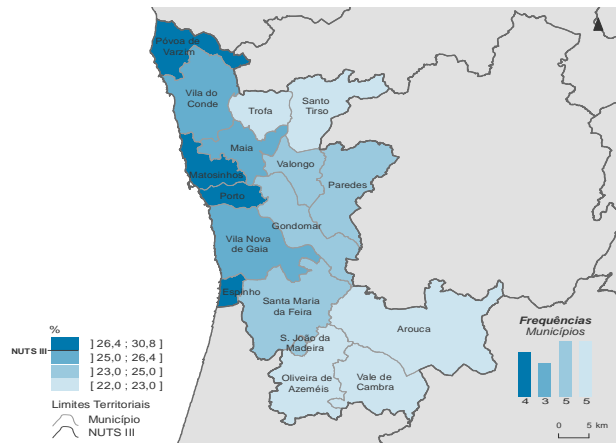
Percentis de rendimento bruto declarado por sujeito passivo (NUTS III=100) nos municípios, 2018



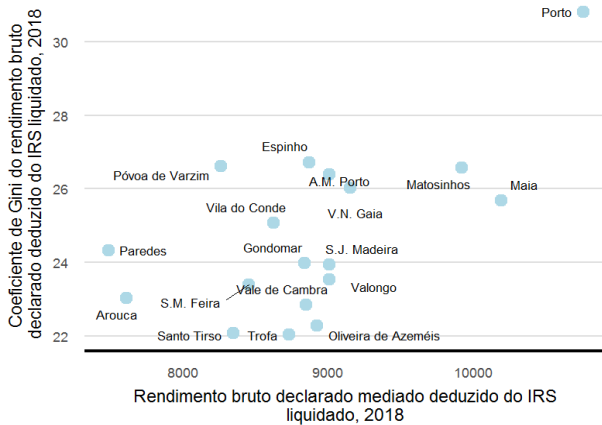
Percentis de rendimento bruto declarado e do rendimento bruto declarado deduzido do IRS liquidado por sujeito passivo, 2018



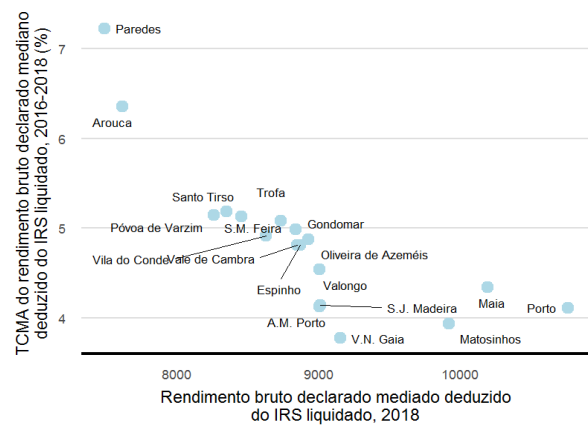
Coefficiente de Gini do rendimento bruto declarado deduzido do IRS liquidado por sujeito passivo, 2018



Mediana e Coeficiente de Gini do rendimento bruto declarado deduzido do IRS liquidado por sujeito passivo, 2018



Mediana e taxa de crescimento anual médio do rendimento bruto declarado deduzido do IRS liquidado por sujeito passivo, 2016-2018



Município: **Arouca**

NUTS III: **A. M. Porto**

NUTS II: **Norte**

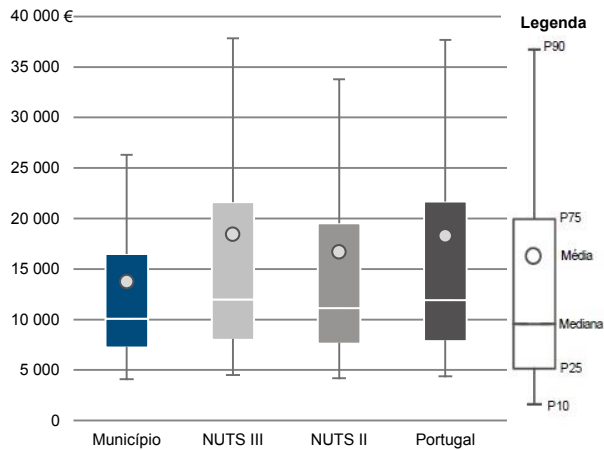
Informação do Município (2018)

Agregados Fiscais (Nº): 10 282

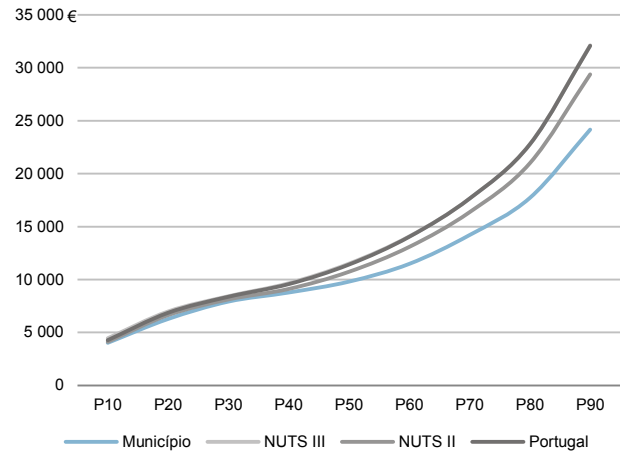
Rendimento bruto (milhares €): 141 380

Rendimento bruto deduzido do IRS liquidado (milhares €): 130 846

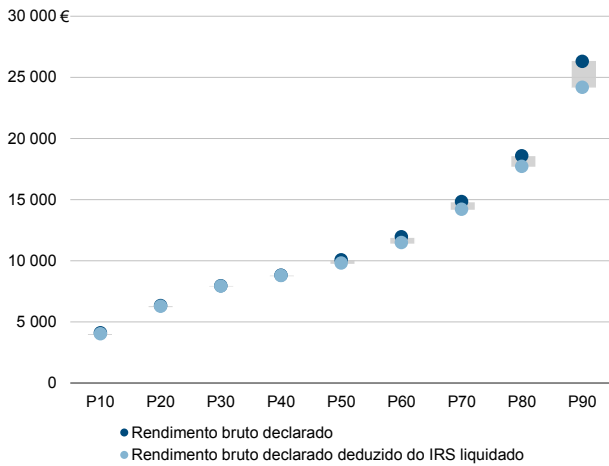
Média e percentis de rendimento bruto declarado por agregado fiscal, 2018



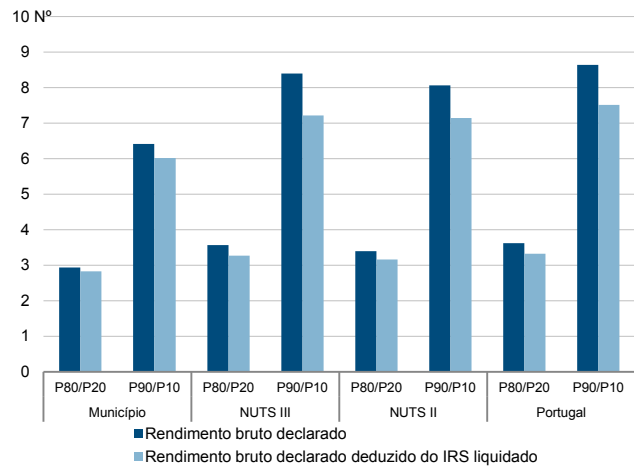
Percentis de rendimento bruto declarado deduzido do IRS liquidado por agregado fiscal, 2018



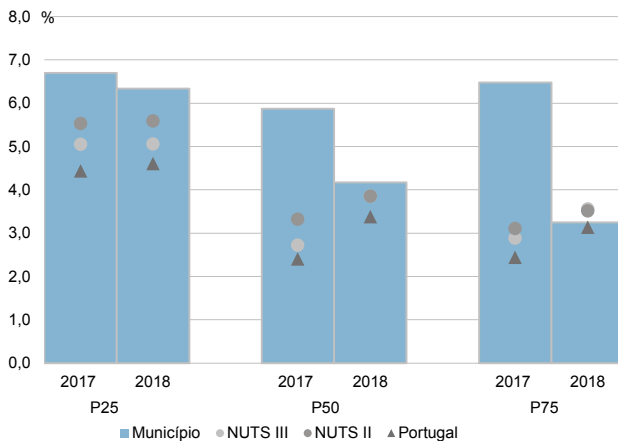
Percentis de rendimento bruto declarado e do rendimento bruto declarado deduzido do IRS liquidado por agregado fiscal, 2018



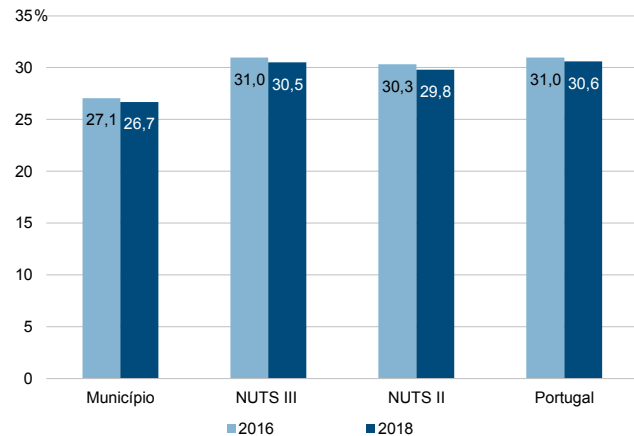
Rácios de desigualdade do rendimento bruto declarado e do rendimento bruto declarado deduzido do IRS liquidado por agregado fiscal, 2018



Taxa de variação anual dos percentis do rendimento bruto declarado deduzido do IRS liquidado por agregado fiscal, 2017-2018



Coefficiente de Gini do rendimento bruto declarado deduzido do IRS liquidado por agregado fiscal, 2016 e 2018



Município: **Arouca**

NUTS III: **A. M. Porto**

NUTS II: **Norte**

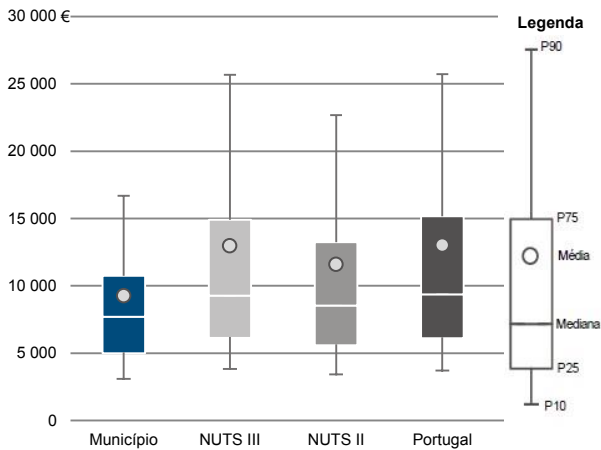
Informação do Município (2018)

Sujeitos Passivos (N°): 15 278

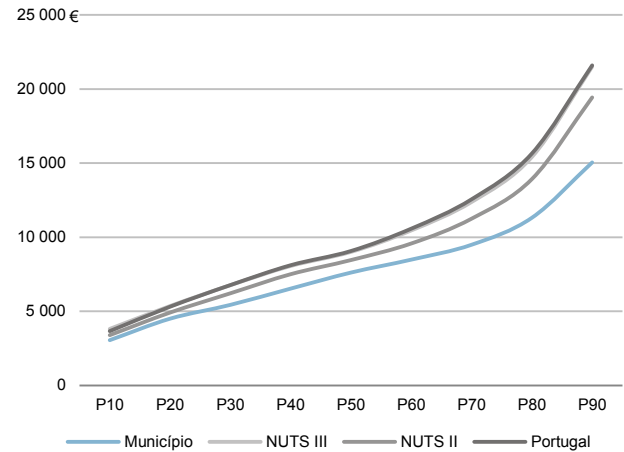
Rendimento bruto (milhares €): 141 380

Rendimento bruto deduzido do IRS liquidado (milhares €): 130 846

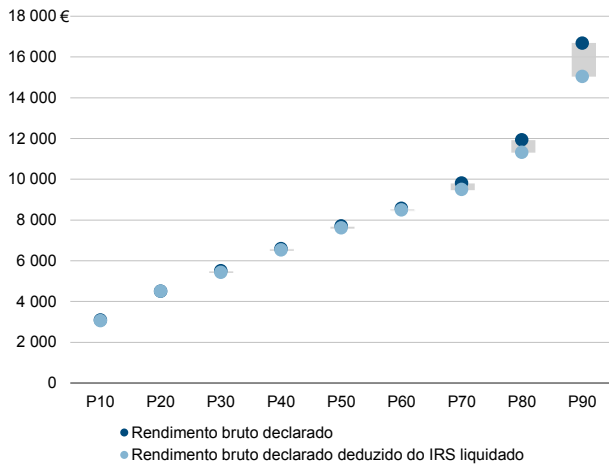
Média e percentis de rendimento bruto declarado por sujeito passivo, 2018



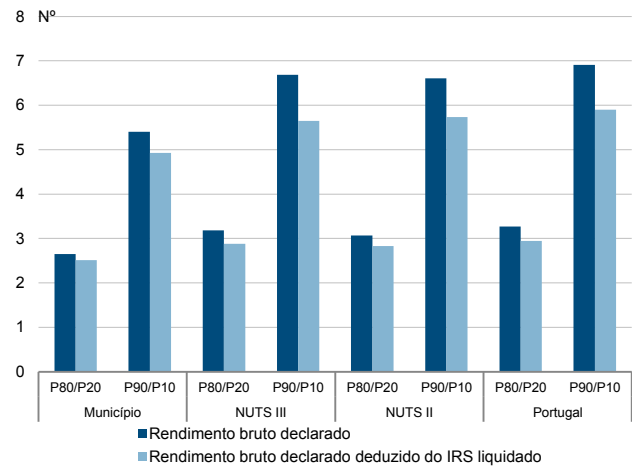
Percentis de rendimento bruto declarado deduzido do IRS liquidado por sujeito passivo, 2018



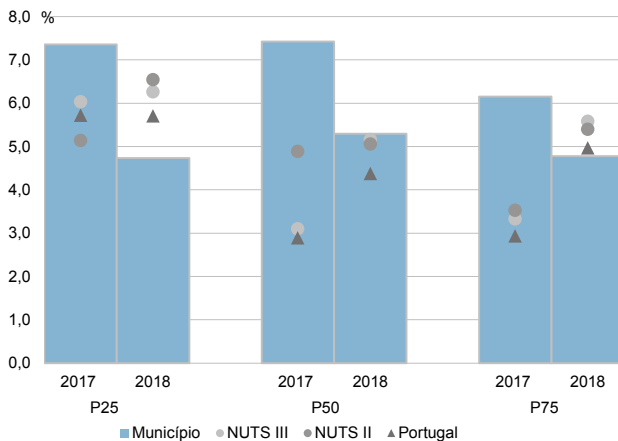
Percentis de rendimento bruto declarado e do rendimento bruto declarado deduzido do IRS liquidado por sujeito passivo, 2018



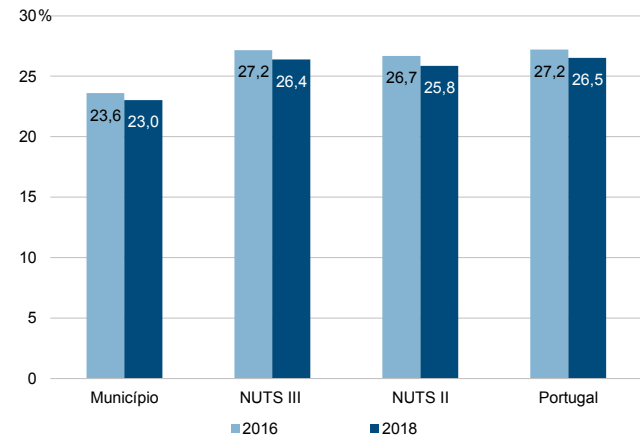
Rácios de desigualdade do rendimento bruto declarado e do rendimento bruto declarado deduzido do IRS liquidado por sujeito passivo, 2018



Taxa de variação anual dos percentis do rendimento bruto declarado deduzido do IRS liquidado por sujeito passivo, 2017-2018



Coefficiente de Gini do rendimento bruto declarado deduzido do IRS liquidado por sujeito passivo, 2016 e 2018



Município: **Espinho**

NUTS III: **A. M. Porto**

NUTS II: **Norte**

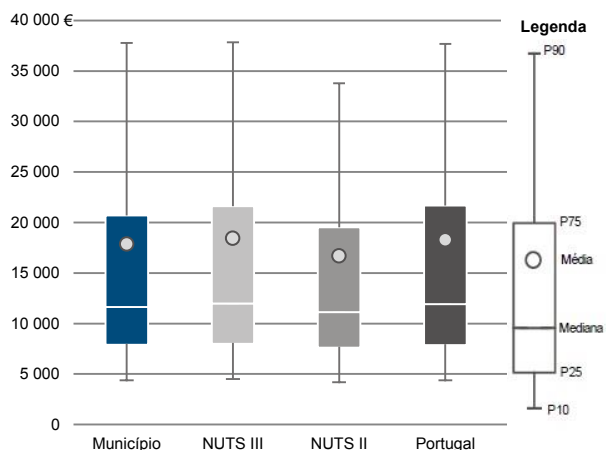
Informação do Município (2018)

Agregados Fiscais (N°): 15 971

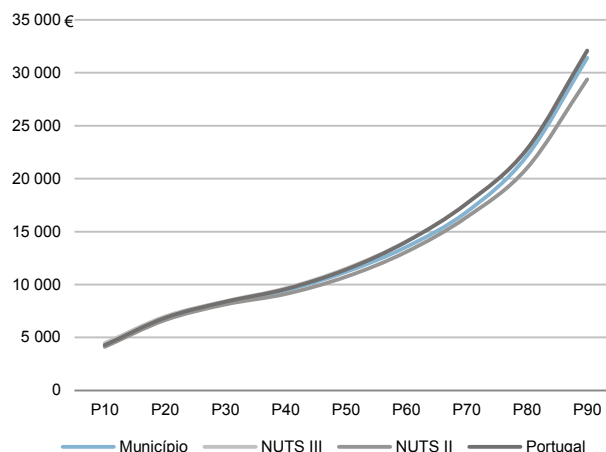
Rendimento bruto (milhares €): 285 058

Rendimento bruto deduzido do IRS liquidado (milhares €): 250 171

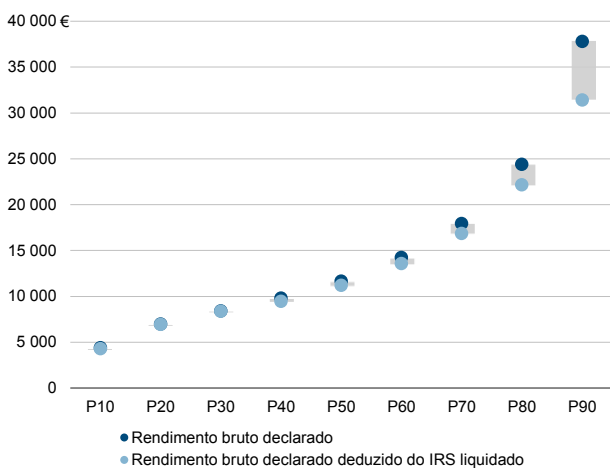
Média e percentis de rendimento bruto declarado por agregado fiscal, 2018



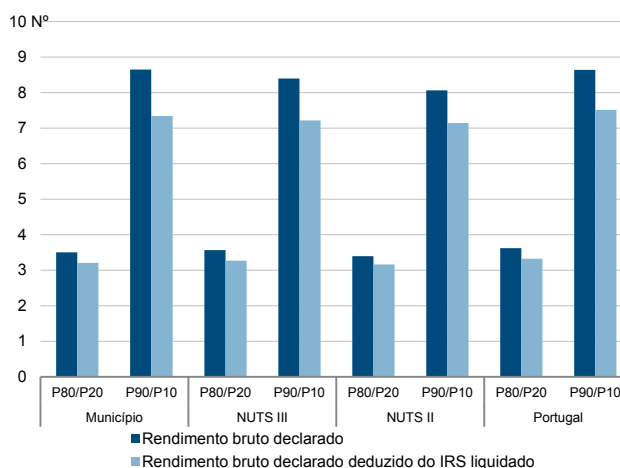
Percentis de rendimento bruto declarado deduzido do IRS liquidado por agregado fiscal, 2018



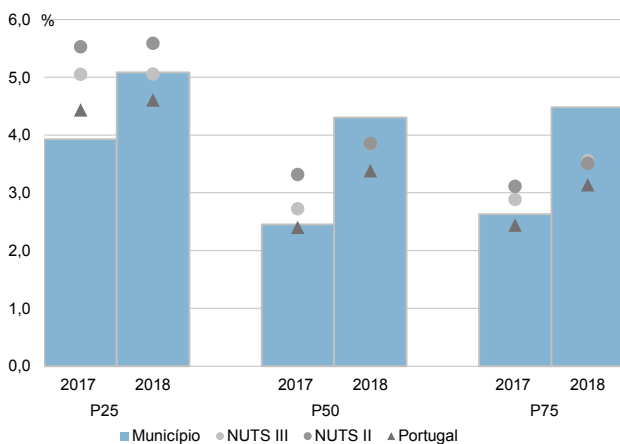
Percentis de rendimento bruto declarado e do rendimento bruto declarado deduzido do IRS liquidado por agregado fiscal, 2018



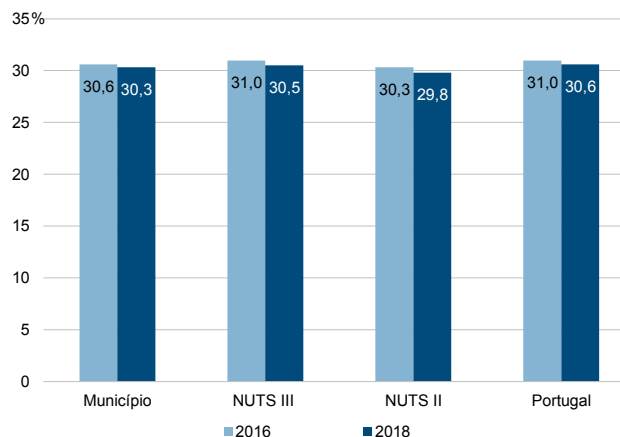
Rácios de desigualdade do rendimento bruto declarado e do rendimento bruto declarado deduzido do IRS liquidado por agregado fiscal, 2018



Taxa de variação anual dos percentis do rendimento bruto declarado deduzido do IRS liquidado por agregado fiscal, 2017-2018



Coefficiente de Gini do rendimento bruto declarado deduzido do IRS liquidado por agregado fiscal, 2016 e 2018



Município: **Espinho**

NUTS III: **A. M. Porto**

NUTS II: **Norte**

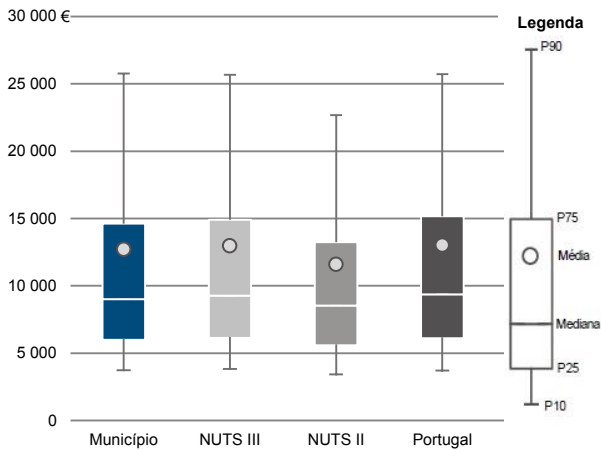
Informação do Município (2018)

Sujeitos Passivos (N°): 22 442

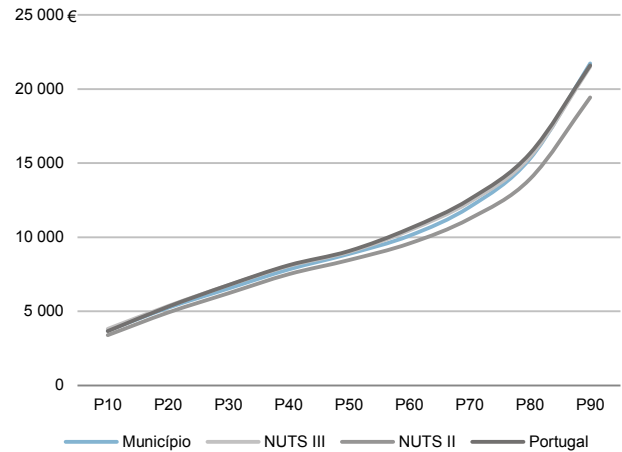
Rendimento bruto (milhares €): 285 058

Rendimento bruto deduzido do IRS liquidado (milhares €): 250 171

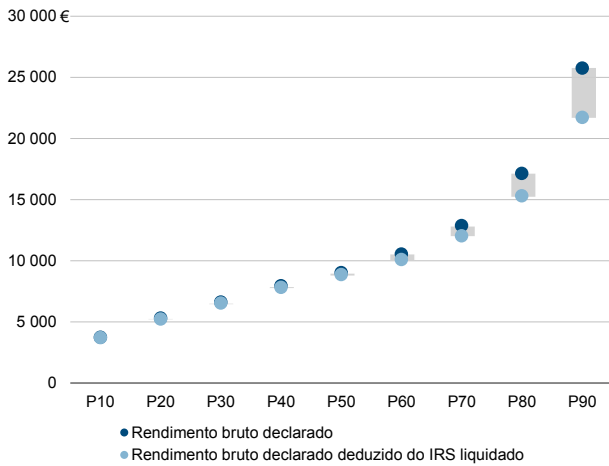
Média e percentis de rendimento bruto declarado por sujeito passivo, 2018



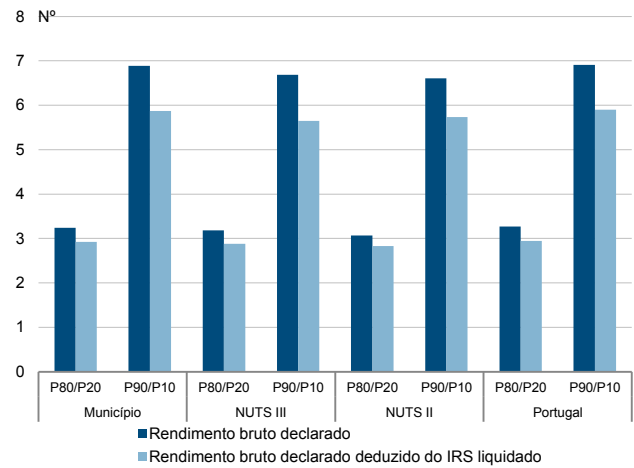
Percentis de rendimento bruto declarado deduzido do IRS liquidado por sujeito passivo, 2018



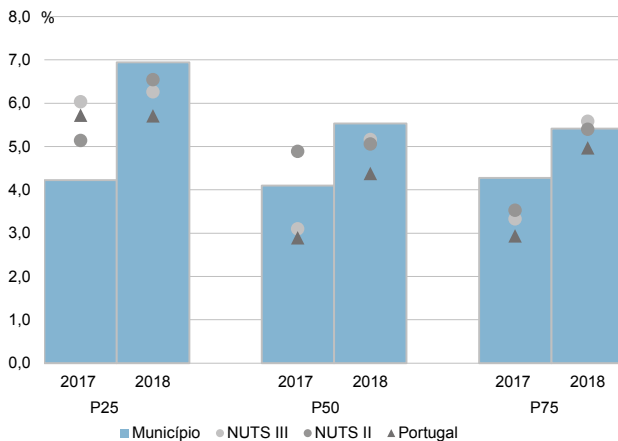
Percentis de rendimento bruto declarado e do rendimento bruto declarado deduzido do IRS liquidado por sujeito passivo, 2018



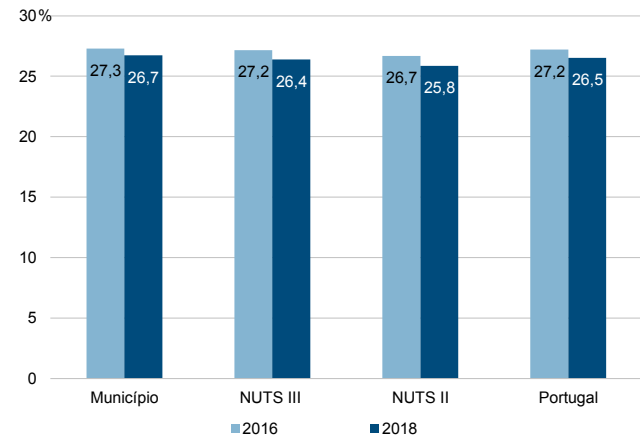
Rácios de desigualdade do rendimento bruto declarado e do rendimento bruto declarado deduzido do IRS liquidado por sujeito passivo, 2018



Taxa de variação anual dos percentis do rendimento bruto declarado deduzido do IRS liquidado por sujeito passivo, 2017-2018



Coefficiente de Gini do rendimento bruto declarado deduzido do IRS liquidado por sujeito passivo, 2016 e 2018



Município: **Gondomar**

NUTS III: **A. M. Porto**

NUTS II: **Norte**

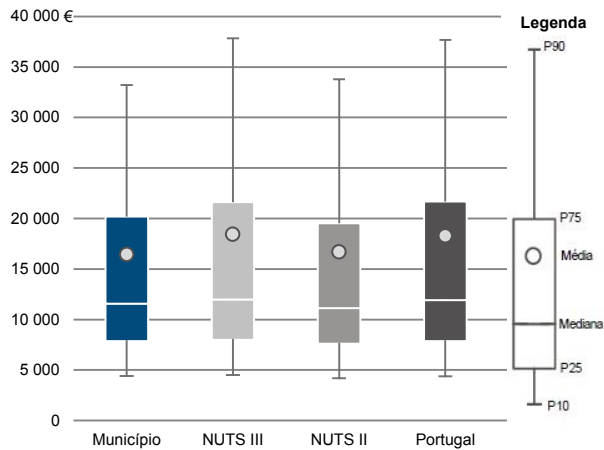
Informação do Município (2018)

Agregados Fiscais (N°): 81 835

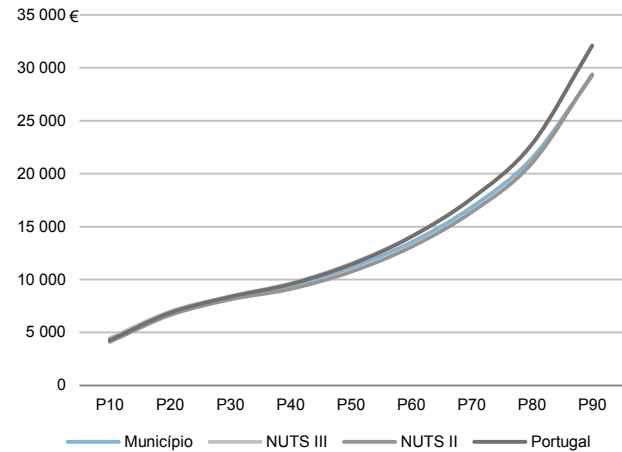
Rendimento bruto (milhares €): 1 344 950

Rendimento bruto deduzido do IRS liquidado (milhares €): 1 216 536

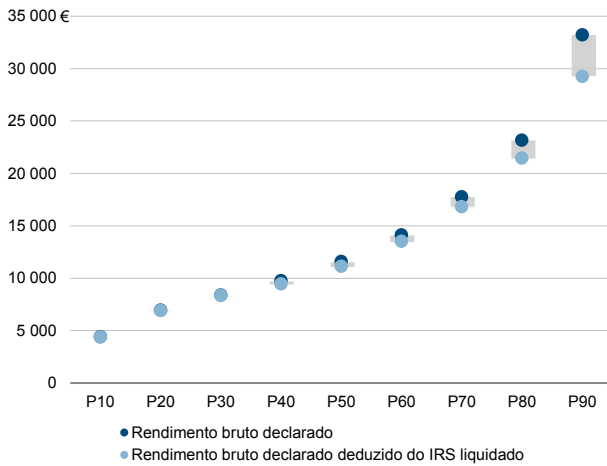
Média e percentis de rendimento bruto declarado por agregado fiscal, 2018



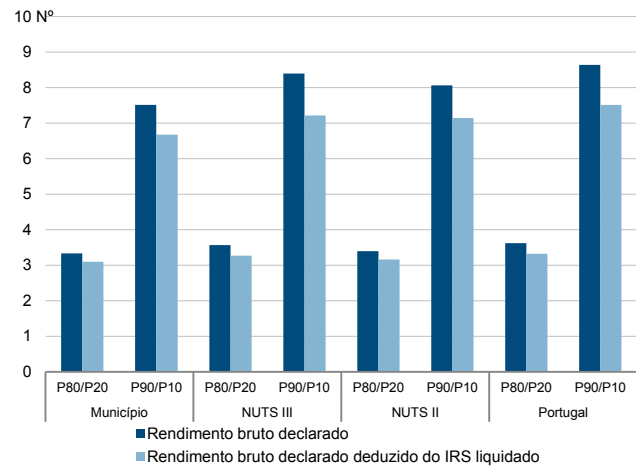
Percentis de rendimento bruto declarado deduzido do IRS liquidado por agregado fiscal, 2018



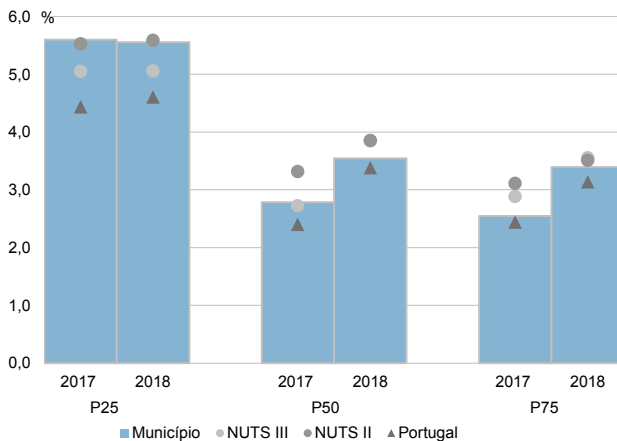
Percentis de rendimento bruto declarado e do rendimento bruto declarado deduzido do IRS liquidado por agregado fiscal, 2018



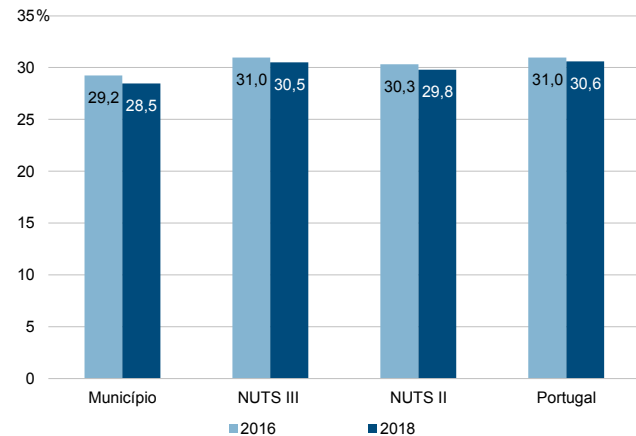
Rácios de desigualdade do rendimento bruto declarado e do rendimento bruto declarado deduzido do IRS liquidado por agregado fiscal, 2018



Taxa de variação anual dos percentis do rendimento bruto declarado deduzido do IRS liquidado por agregado fiscal, 2017-2018



Coefficiente de Gini do rendimento bruto declarado deduzido do IRS liquidado por agregado fiscal, 2016 e 2018



Município: **Gondomar**

NUTS III: **A. M. Porto**

NUTS II: **Norte**

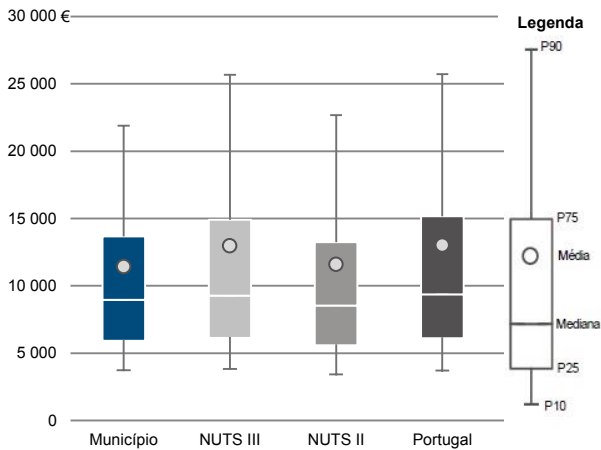
Informação do Município (2018)

Sujeitos Passivos (Nº): 117 734

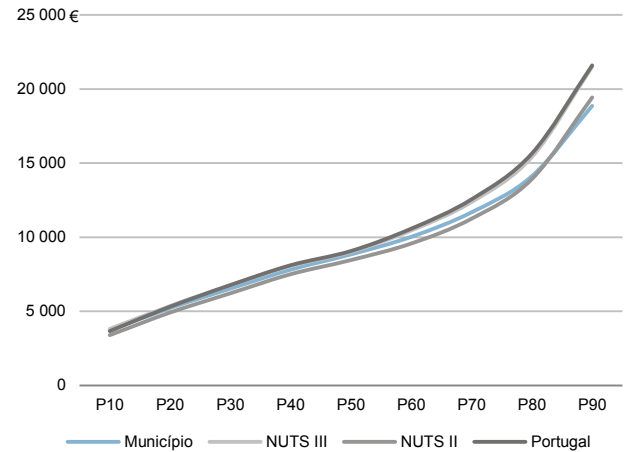
Rendimento bruto (milhares €): 1 344 950

Rendimento bruto deduzido do IRS liquidado (milhares €): 1 216 536

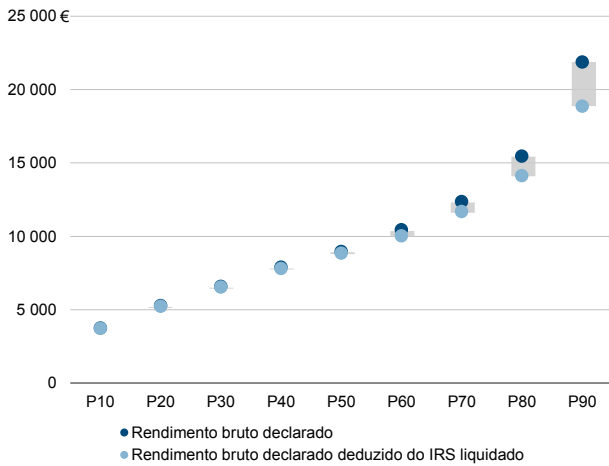
Média e percentis de rendimento bruto declarado por sujeito passivo, 2018



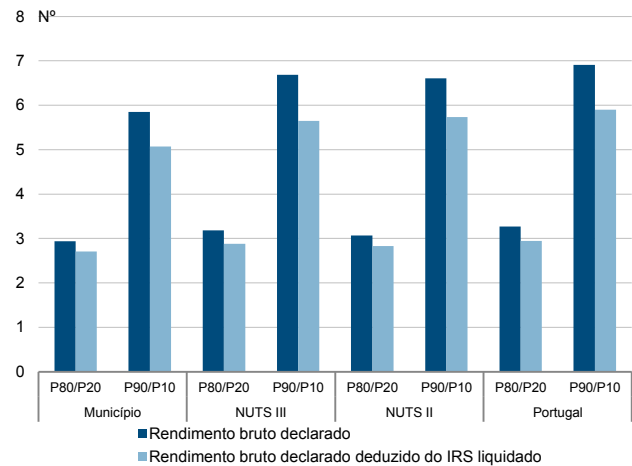
Percentis de rendimento bruto declarado deduzido do IRS liquidado por sujeito passivo, 2018



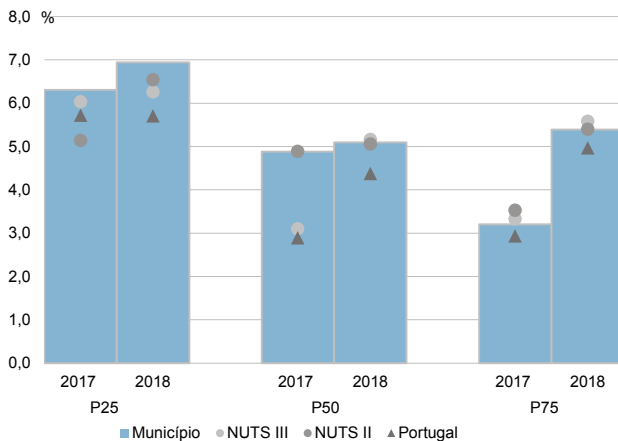
Percentis de rendimento bruto declarado e do rendimento bruto declarado deduzido do IRS liquidado por sujeito passivo, 2018



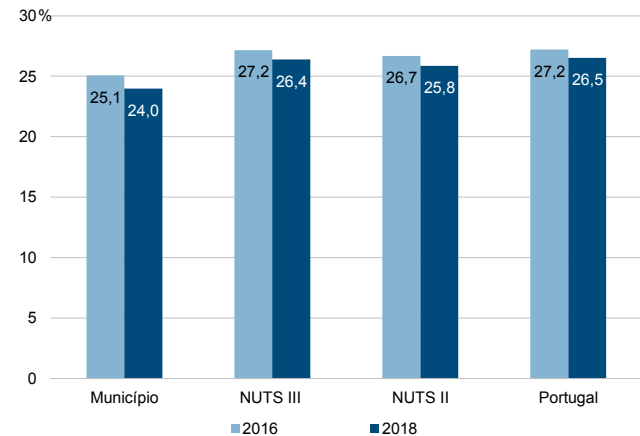
Rácios de desigualdade do rendimento bruto declarado e do rendimento bruto declarado deduzido do IRS liquidado por sujeito passivo, 2018



Taxa de variação anual dos percentis do rendimento bruto declarado deduzido do IRS liquidado por sujeito passivo, 2017-2018



Coefficiente de Gini do rendimento bruto declarado deduzido do IRS liquidado por sujeito passivo, 2016 e 2018



Município: **Maia**

NUTS III: **A. M. Porto**

NUTS II: **Norte**

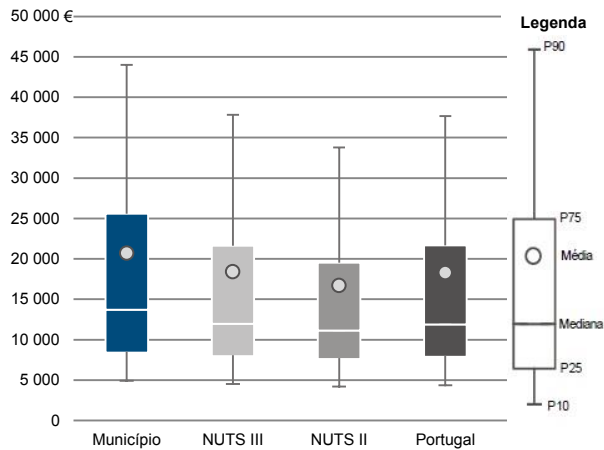
Informação do Município (2018)

Agregados Fiscais (N°): 66 693

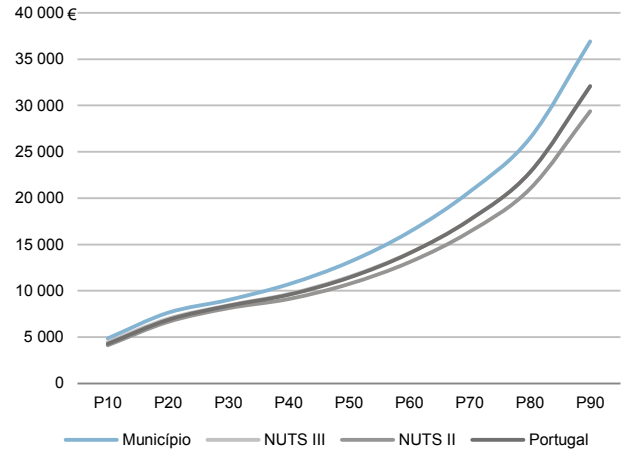
Rendimento bruto (milhares €): 1 379 385

Rendimento bruto deduzido do IRS liquidado (milhares €): 1 201 496

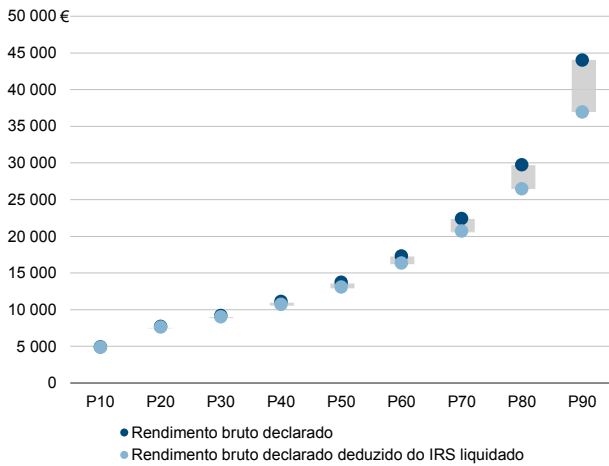
Média e percentis de rendimento bruto declarado por agregado fiscal, 2018



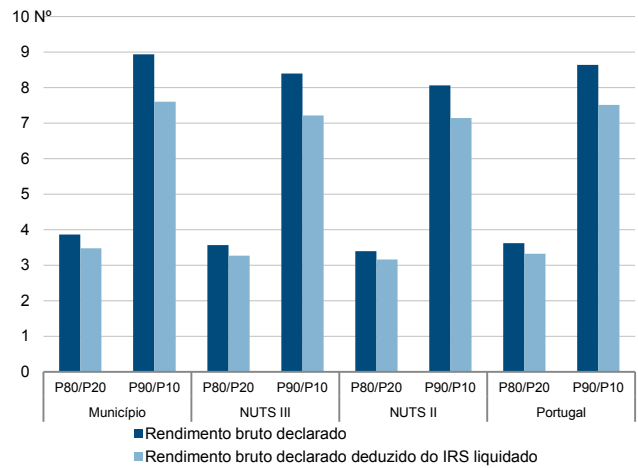
Percentis de rendimento bruto declarado deduzido do IRS liquidado por agregado fiscal, 2018



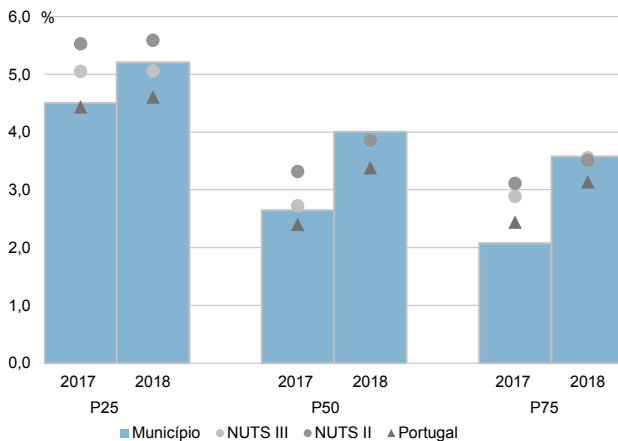
Percentis de rendimento bruto declarado e do rendimento bruto declarado deduzido do IRS liquidado por agregado fiscal, 2018



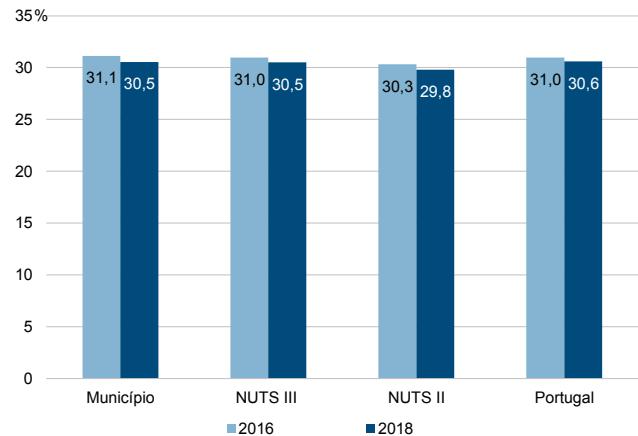
Rácios de desigualdade do rendimento bruto declarado e do rendimento bruto declarado deduzido do IRS liquidado por agregado fiscal, 2018



Taxa de variação anual dos percentis do rendimento bruto declarado deduzido do IRS liquidado por agregado fiscal, 2017-2018



Coefficiente de Gini do rendimento bruto declarado deduzido do IRS liquidado por agregado fiscal, 2016 e 2018



Município: **Maia**

NUTS III: **A. M. Porto**

NUTS II: **Norte**

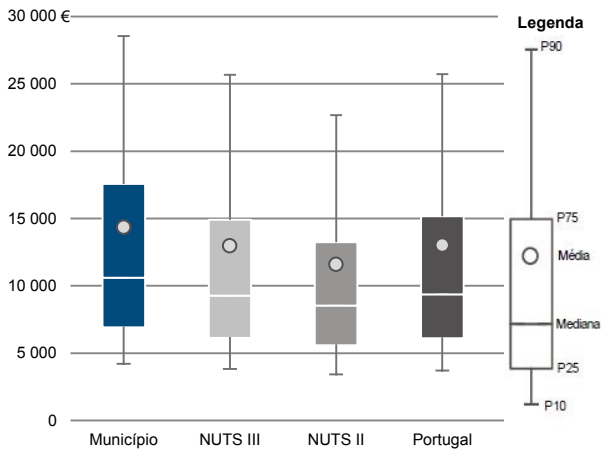
Informação do Município (2018)

Sujeitos Passivos (N°): 96 082

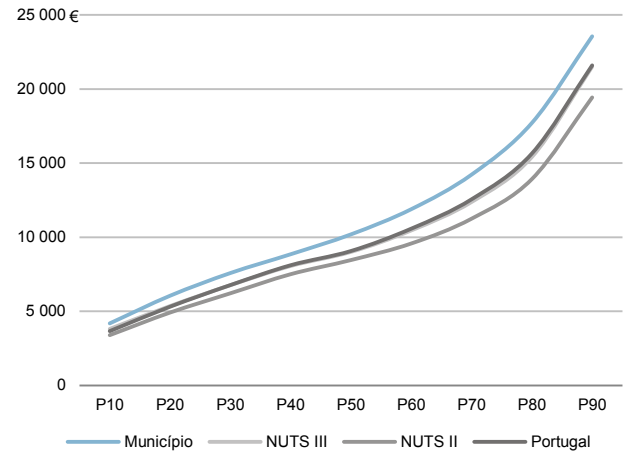
Rendimento bruto (milhares €): 1 379 385

Rendimento bruto deduzido do IRS liquidado (milhares €): 1 201 496

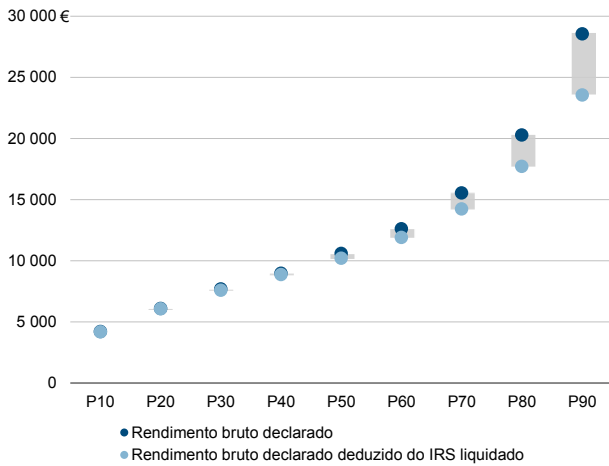
Média e percentis de rendimento bruto declarado por sujeito passivo, 2018



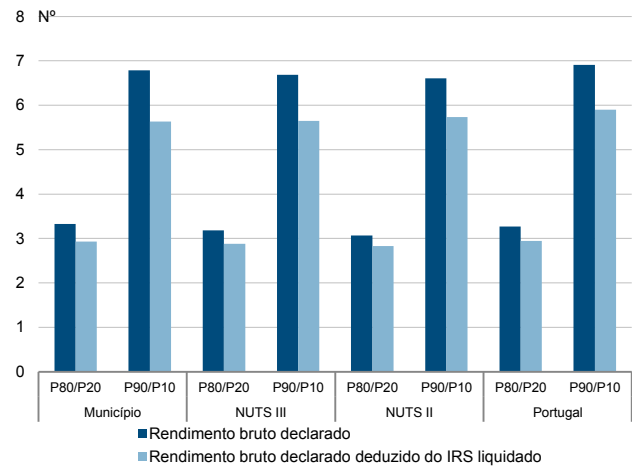
Percentis de rendimento bruto declarado deduzido do IRS liquidado por sujeito passivo, 2018



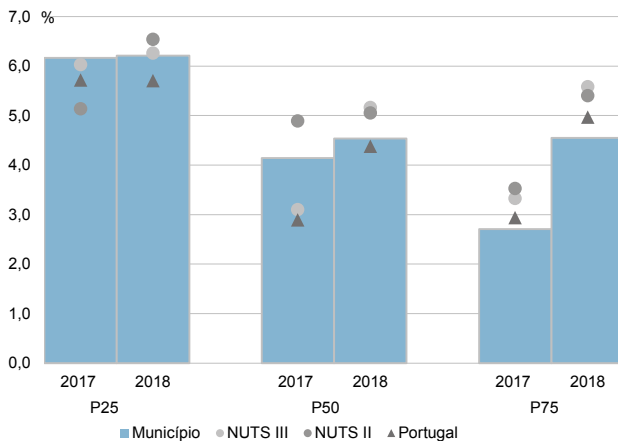
Percentis de rendimento bruto declarado e do rendimento bruto declarado deduzido do IRS liquidado por sujeito passivo, 2018



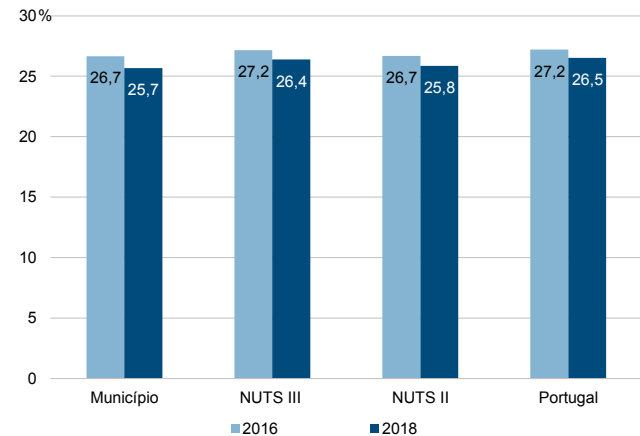
Rácios de desigualdade do rendimento bruto declarado e do rendimento bruto declarado deduzido do IRS liquidado por sujeito passivo, 2018



Taxa de variação anual dos percentis do rendimento bruto declarado deduzido do IRS liquidado por sujeito passivo, 2017-2018



Coefficiente de Gini do rendimento bruto declarado deduzido do IRS liquidado por sujeito passivo, 2016 e 2018



Município: **Matosinhos**

NUTS III: **A. M. Porto**

NUTS II: **Norte**

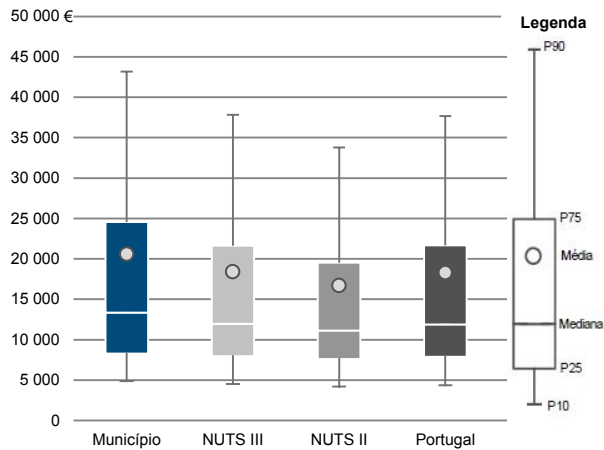
Informação do Município (2018)

Agregados Fiscais (N°): 88 886

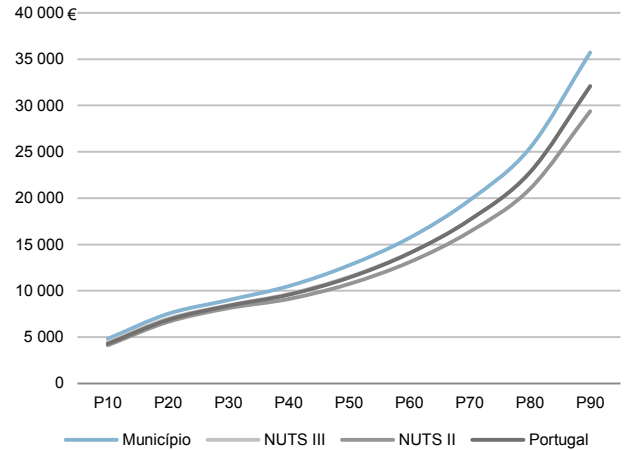
Rendimento bruto (milhares €): 1 827 672

Rendimento bruto deduzido do IRS liquidado (milhares €): 1 576 968

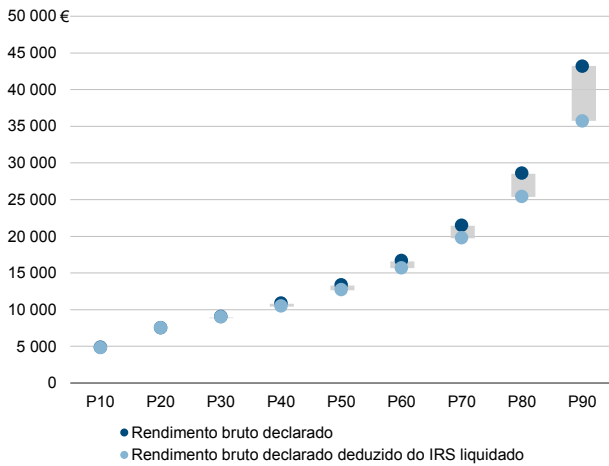
Média e percentis de rendimento bruto declarado por agregado fiscal, 2018



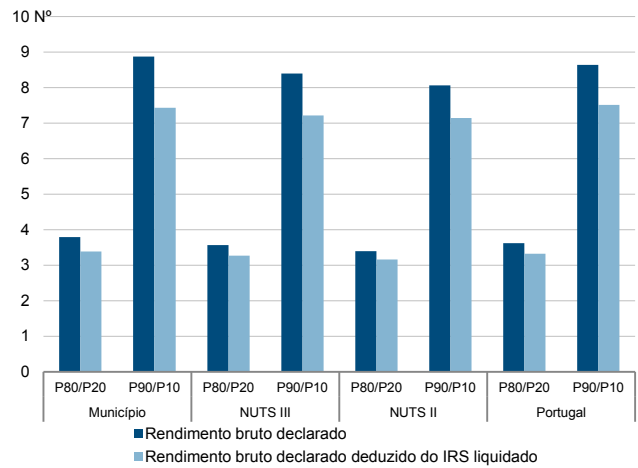
Percentis de rendimento bruto declarado deduzido do IRS liquidado por agregado fiscal, 2018



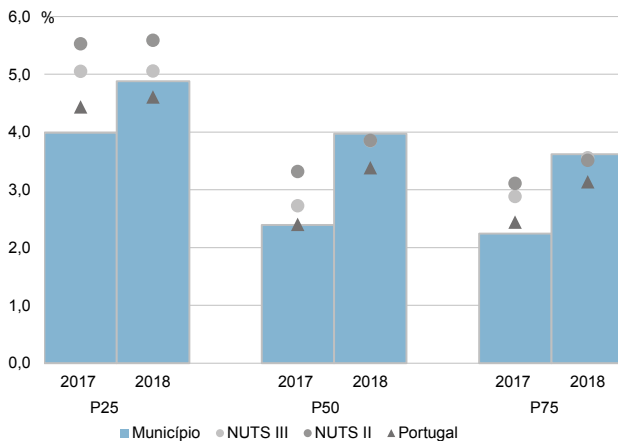
Percentis de rendimento bruto declarado e do rendimento bruto declarado deduzido do IRS liquidado por agregado fiscal, 2018



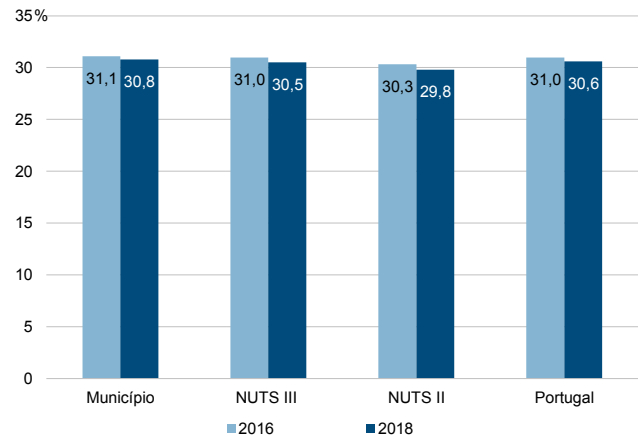
Rácios de desigualdade do rendimento bruto declarado e do rendimento bruto declarado deduzido do IRS liquidado por agregado fiscal, 2018



Taxa de variação anual dos percentis do rendimento bruto declarado deduzido do IRS liquidado por agregado fiscal, 2017-2018



Coefficiente de Gini do rendimento bruto declarado deduzido do IRS liquidado por agregado fiscal, 2016 e 2018



Município: **Matosinhos**

NUTS III: **A. M. Porto**

NUTS II: **Norte**

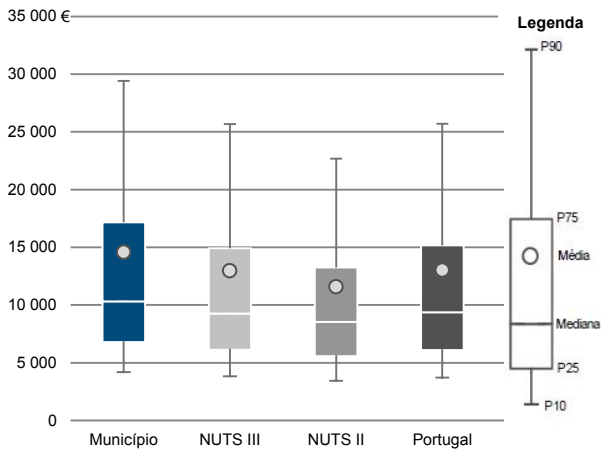
Informação do Município (2018)

Sujeitos Passivos (Nº): 125 417

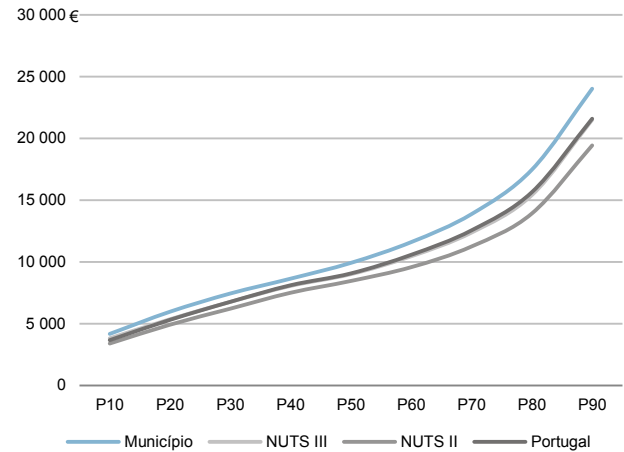
Rendimento bruto (milhares €): 1 827 672

Rendimento bruto deduzido do IRS liquidado (milhares €): 1 576 968

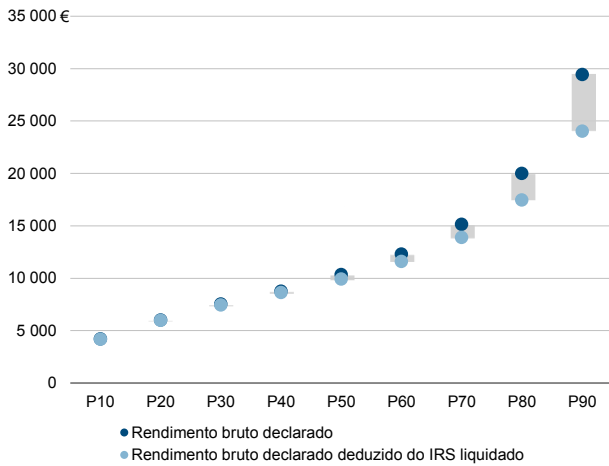
Média e percentis de rendimento bruto declarado por sujeito passivo, 2018



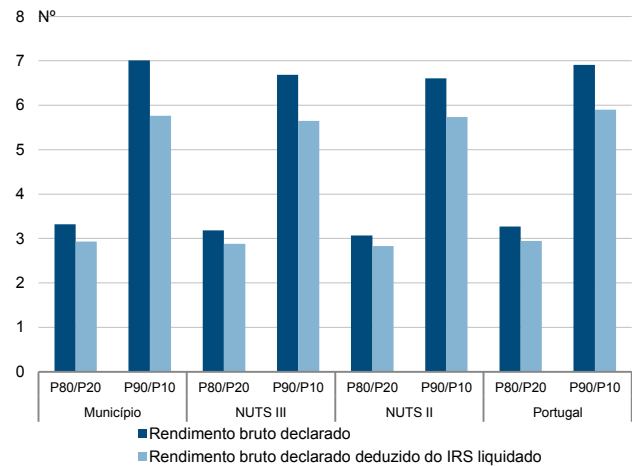
Percentis de rendimento bruto declarado deduzido do IRS liquidado por sujeito passivo, 2018



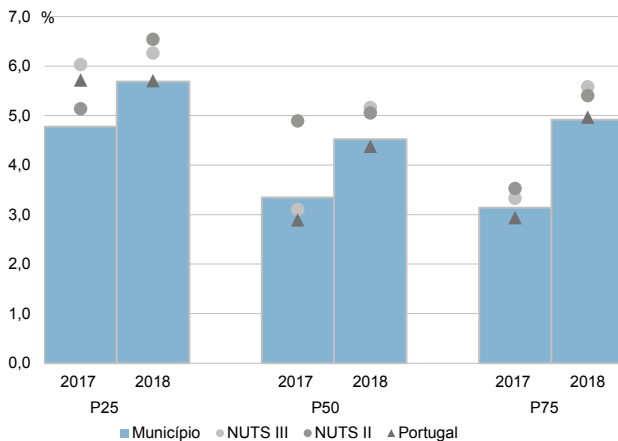
Percentis de rendimento bruto declarado e do rendimento bruto declarado deduzido do IRS liquidado por sujeito passivo, 2018



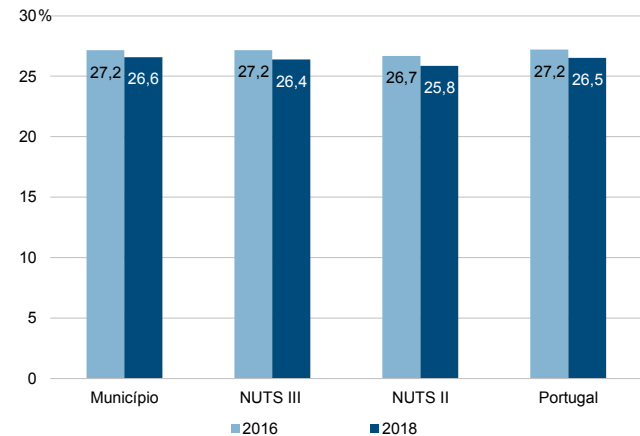
Rácios de desigualdade do rendimento bruto declarado e do rendimento bruto declarado deduzido do IRS liquidado por sujeito passivo, 2018



Taxa de variação anual dos percentis do rendimento bruto declarado deduzido do IRS liquidado por sujeito passivo, 2017-2018



Coefficiente de Gini do rendimento bruto declarado deduzido do IRS liquidado por sujeito passivo, 2016 e 2018



Município: **Oliveira de Azeméis**

NUTS III: **A. M. Porto**

NUTS II: **Norte**

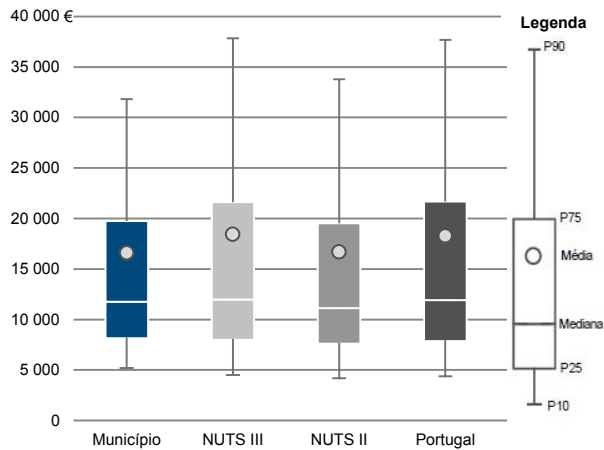
Informação do Município (2018)

Agregados Fiscais (Nº): 34 638

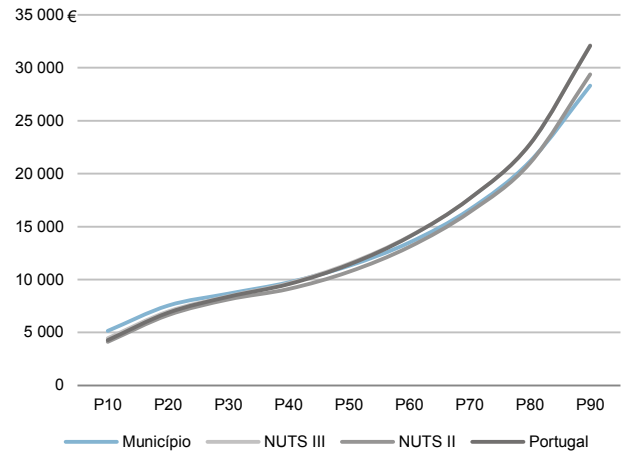
Rendimento bruto (milhares €): 574 674

Rendimento bruto deduzido do IRS liquidado (milhares €): 520 148

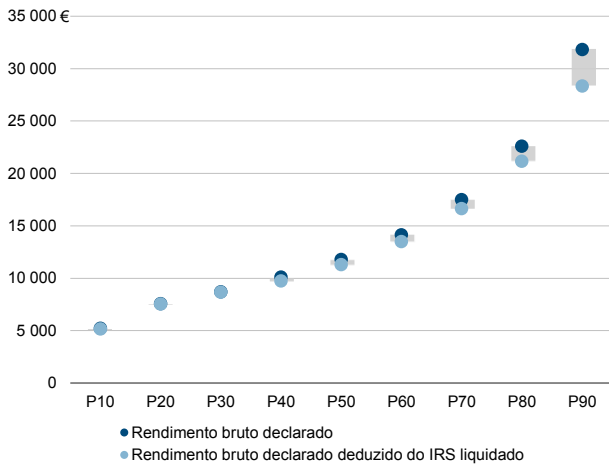
Média e percentis de rendimento bruto declarado por agregado fiscal, 2018



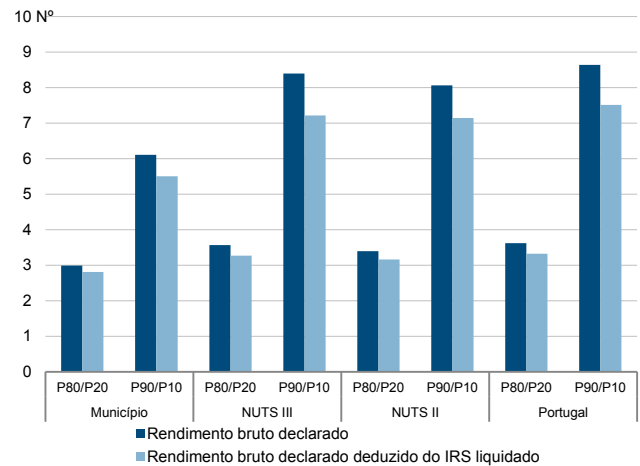
Percentis de rendimento bruto declarado deduzido do IRS liquidado por agregado fiscal, 2018



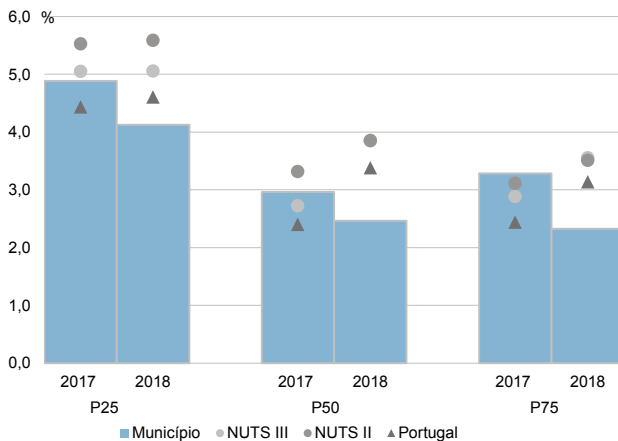
Percentis de rendimento bruto declarado e do rendimento bruto declarado deduzido do IRS liquidado por agregado fiscal, 2018



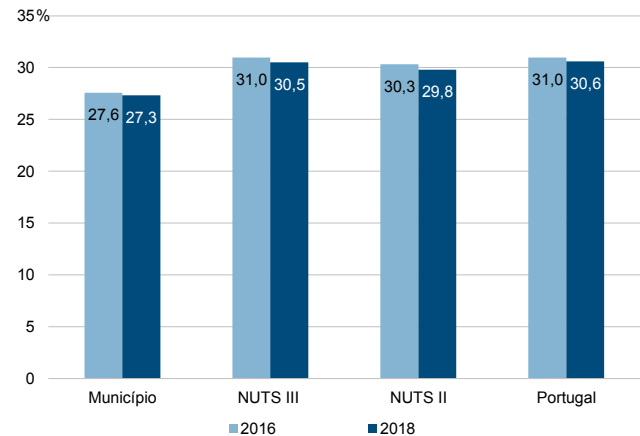
Rácios de desigualdade do rendimento bruto declarado e do rendimento bruto declarado deduzido do IRS liquidado por agregado fiscal, 2018



Taxa de variação anual dos percentis do rendimento bruto declarado deduzido do IRS liquidado por agregado fiscal, 2017-2018



Coefficiente de Gini do rendimento bruto declarado deduzido do IRS liquidado por agregado fiscal, 2016 e 2018



Município: **Oliveira de Azeméis**

NUTS III: **A. M. Porto**

NUTS II: **Norte**

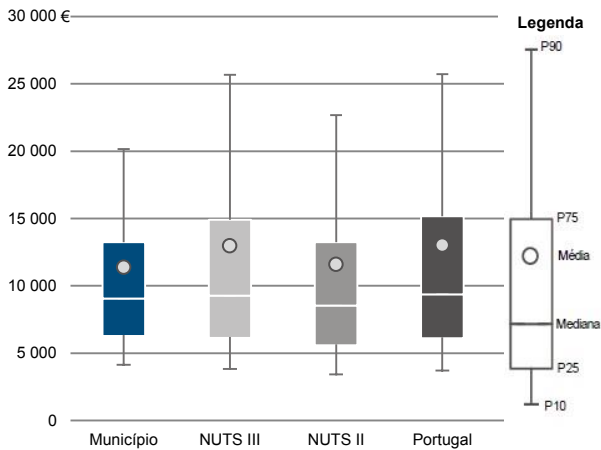
Informação do Município (2018)

Sujeitos Passivos (Nº): 50 534

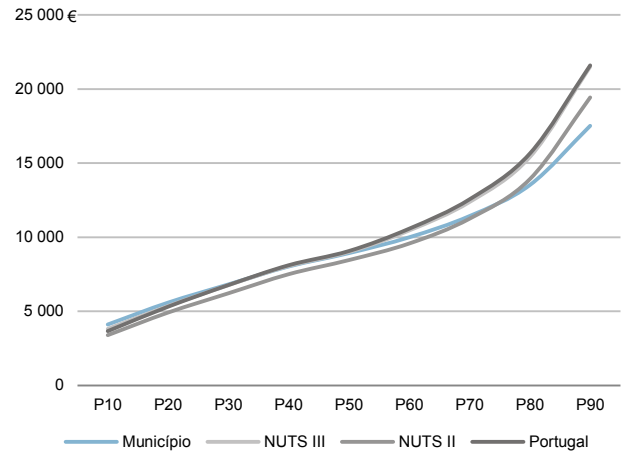
Rendimento bruto (milhares €): 574 674

Rendimento bruto deduzido do IRS liquidado (milhares €): 520 148

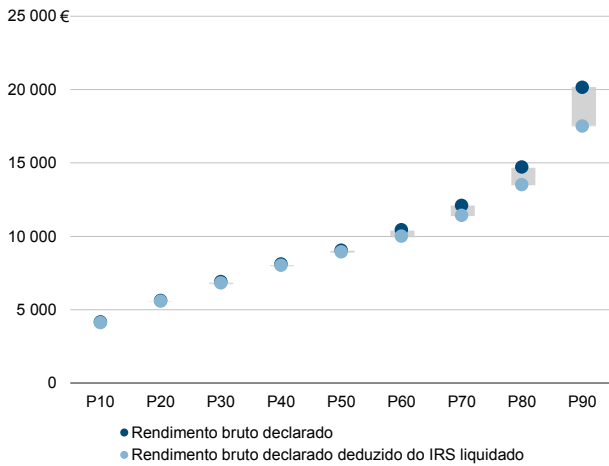
Média e percentis de rendimento bruto declarado por sujeito passivo, 2018



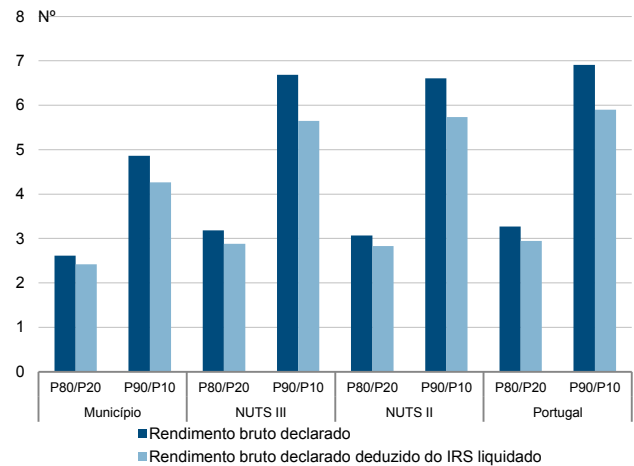
Percentis de rendimento bruto declarado deduzido do IRS liquidado por sujeito passivo, 2018



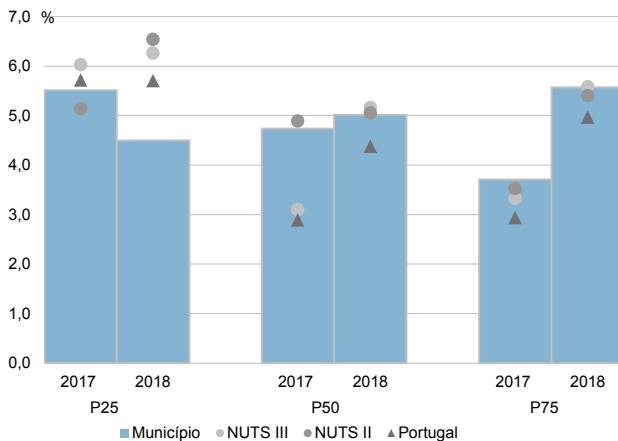
Percentis de rendimento bruto declarado e do rendimento bruto declarado deduzido do IRS liquidado por sujeito passivo, 2018



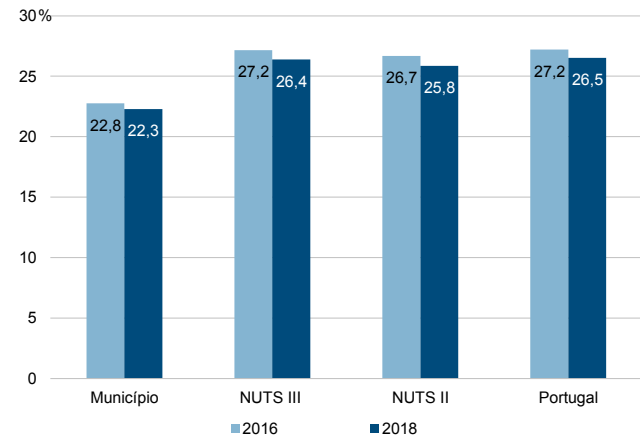
Rácios de desigualdade do rendimento bruto declarado e do rendimento bruto declarado deduzido do IRS liquidado por sujeito passivo, 2018



Taxa de variação anual dos percentis do rendimento bruto declarado deduzido do IRS liquidado por sujeito passivo, 2017-2018



Coefficiente de Gini do rendimento bruto declarado deduzido do IRS liquidado por sujeito passivo, 2016 e 2018



Município: **Paredes**

NUTS III: **A. M. Porto**

NUTS II: **Norte**

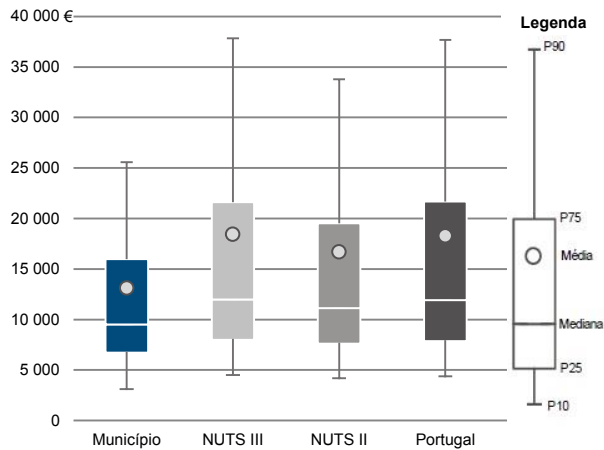
Informação do Município (2018)

Agregados Fiscais (Nº): 40 599

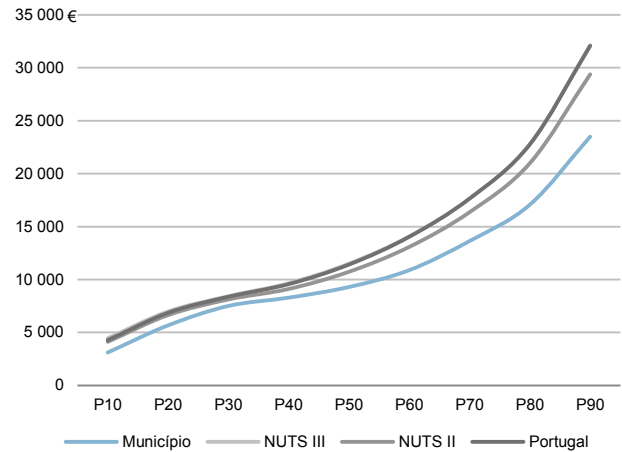
Rendimento bruto (milhares €): 532 737

Rendimento bruto deduzido do IRS liquidado (milhares €): 494 953

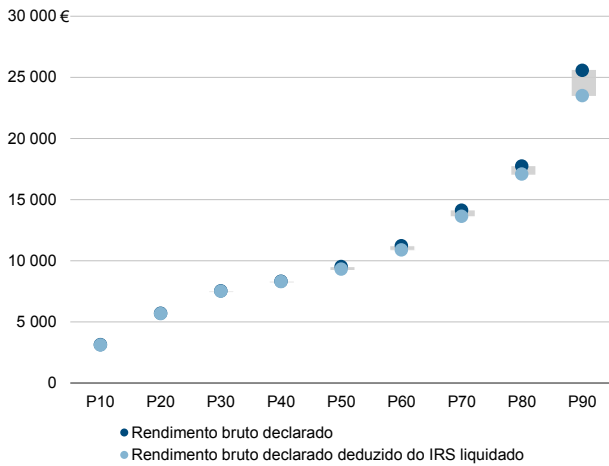
Média e percentis de rendimento bruto declarado por agregado fiscal, 2018



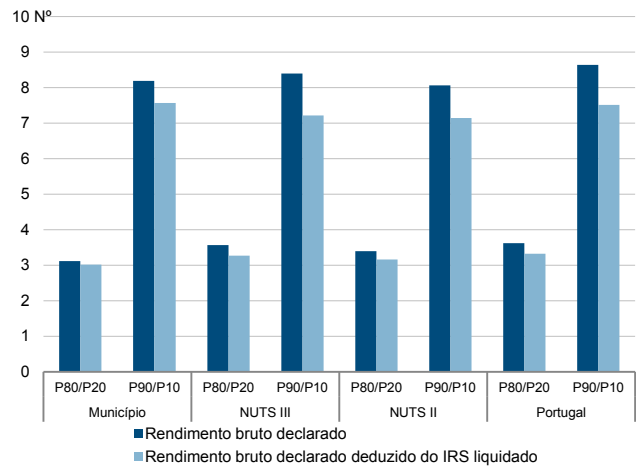
Percentis de rendimento bruto declarado deduzido do IRS liquidado por agregado fiscal, 2018



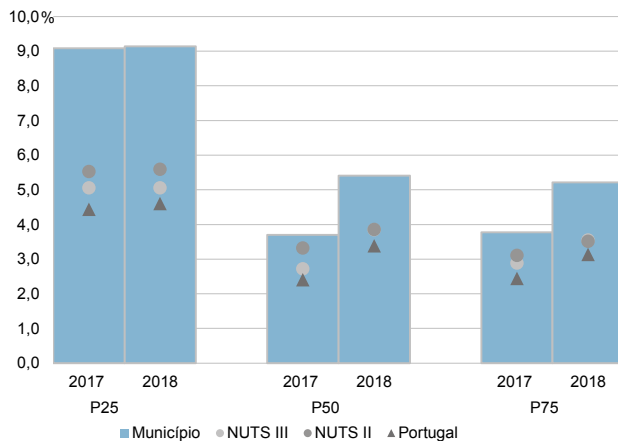
Percentis de rendimento bruto declarado e do rendimento bruto declarado deduzido do IRS liquidado por agregado fiscal, 2018



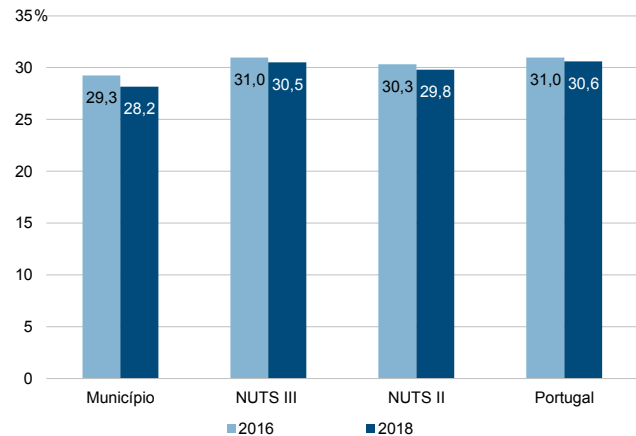
Rácios de desigualdade do rendimento bruto declarado e do rendimento bruto declarado deduzido do IRS liquidado por agregado fiscal, 2018



Taxa de variação anual dos percentis do rendimento bruto declarado deduzido do IRS liquidado por agregado fiscal, 2017-2018



Coefficiente de Gini do rendimento bruto declarado deduzido do IRS liquidado por agregado fiscal, 2016 e 2018



Município: **Paredes**

NUTS III: **A. M. Porto**

NUTS II: **Norte**

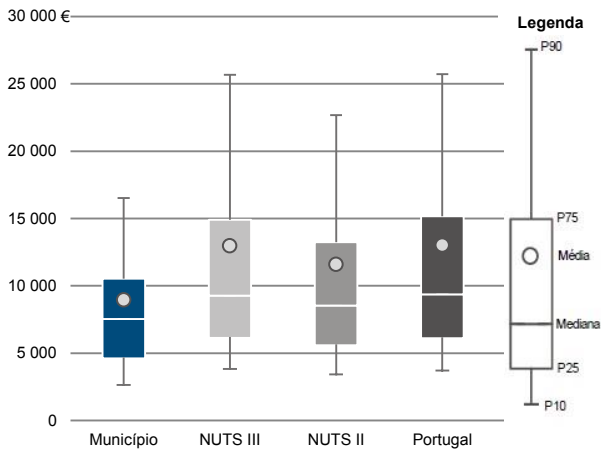
Informação do Município (2018)

Sujeitos Passivos (N°): 59 449

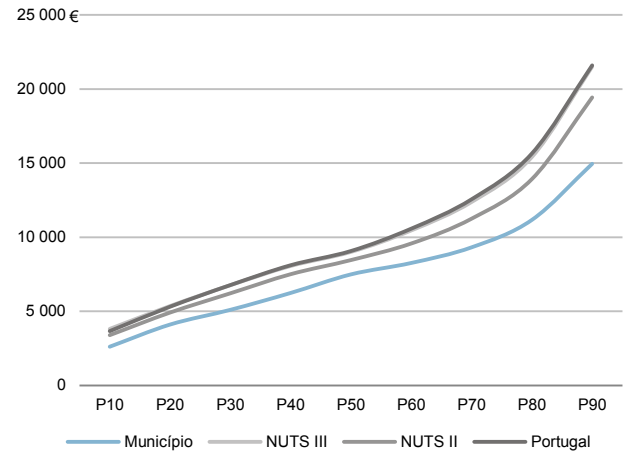
Rendimento bruto (milhares €): 532 737

Rendimento bruto deduzido do IRS liquidado (milhares €): 494 953

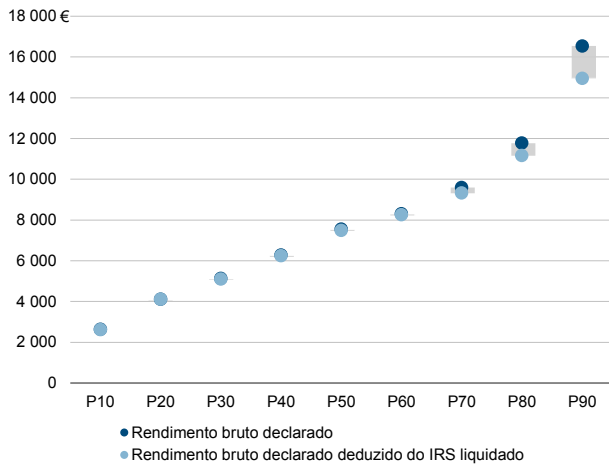
Média e percentis de rendimento bruto declarado por sujeito passivo, 2018



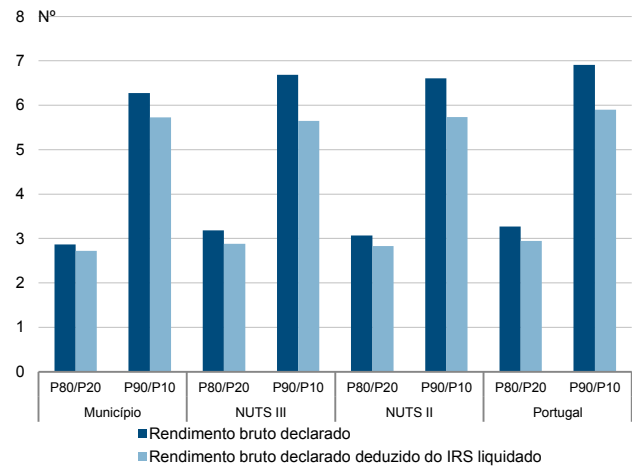
Percentis de rendimento bruto declarado deduzido do IRS liquidado por sujeito passivo, 2018



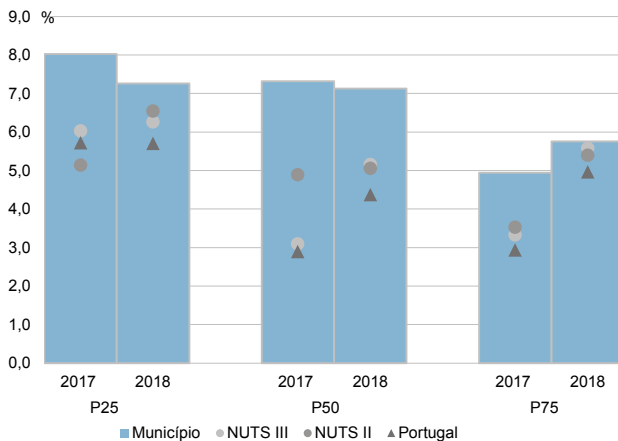
Percentis de rendimento bruto declarado e do rendimento bruto declarado deduzido do IRS liquidado por sujeito passivo, 2018



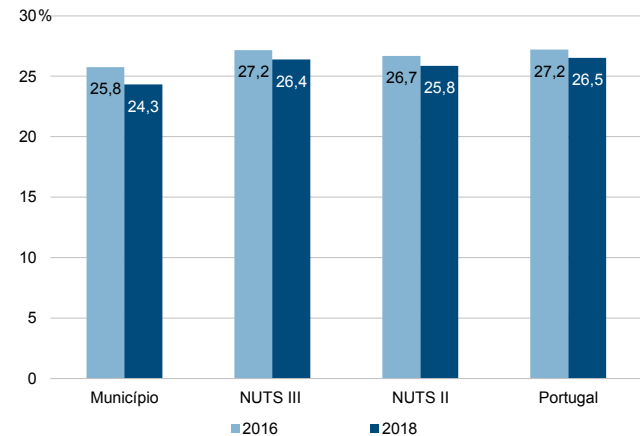
Rácios de desigualdade do rendimento bruto declarado e do rendimento bruto declarado deduzido do IRS liquidado por sujeito passivo, 2018



Taxa de variação anual dos percentis do rendimento bruto declarado deduzido do IRS liquidado por sujeito passivo, 2017-2018



Coefficiente de Gini do rendimento bruto declarado deduzido do IRS liquidado por sujeito passivo, 2016 e 2018



Município: **Porto**

NUTS III: **A. M. Porto**

NUTS II: **Norte**

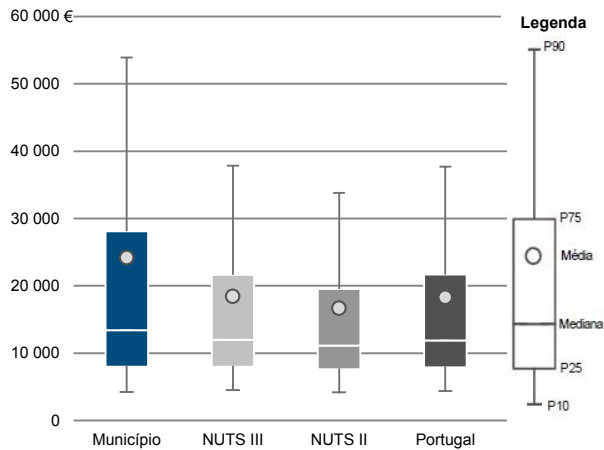
Informação do Município (2018)

Agregados Fiscais (N°): 124 753

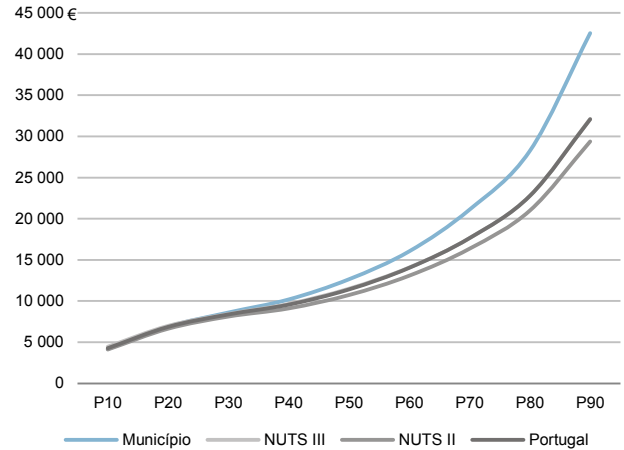
Rendimento bruto (milhares €): 3 016 630

Rendimento bruto deduzido do IRS liquidado (milhares €): 2 454 139

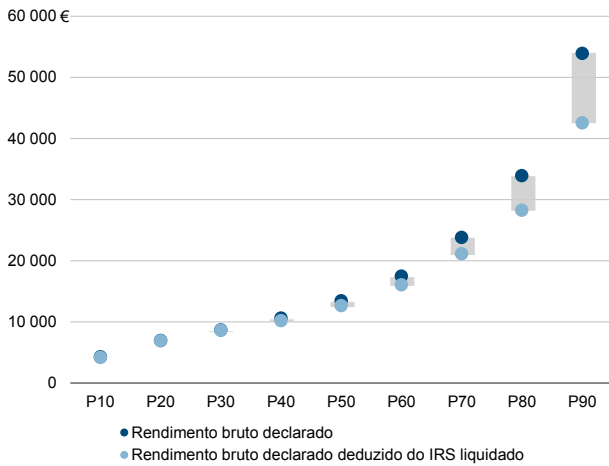
Média e percentis de rendimento bruto declarado por agregado fiscal, 2018



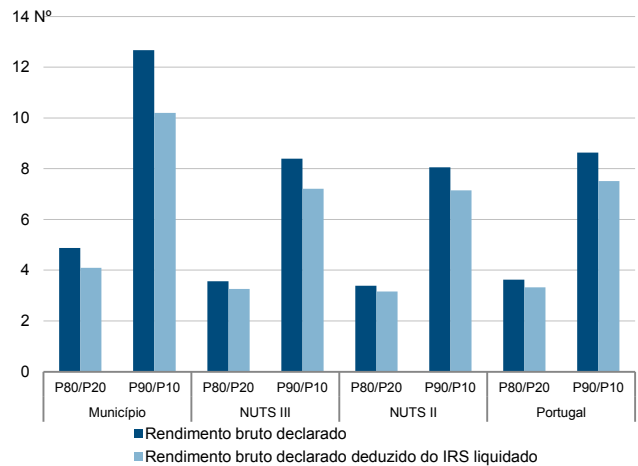
Percentis de rendimento bruto declarado deduzido do IRS liquidado por agregado fiscal, 2018



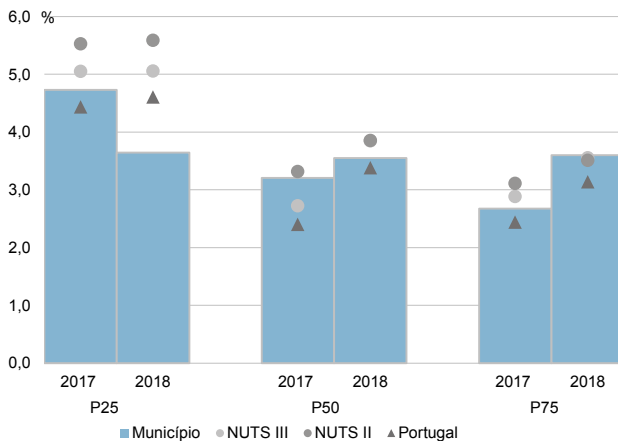
Percentis de rendimento bruto declarado e do rendimento bruto declarado deduzido do IRS liquidado por agregado fiscal, 2018



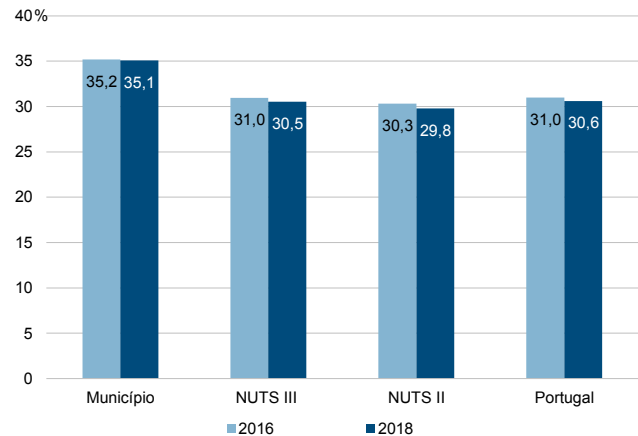
Rácios de desigualdade do rendimento bruto declarado e do rendimento bruto declarado deduzido do IRS liquidado por agregado fiscal, 2018



Taxa de variação anual dos percentis do rendimento bruto declarado deduzido do IRS liquidado por agregado fiscal, 2017-2018



Coefficiente de Gini do rendimento bruto declarado deduzido do IRS liquidado por agregado fiscal, 2016 e 2018



Município: **Porto**

NUTS III: **A. M. Porto**

NUTS II: **Norte**

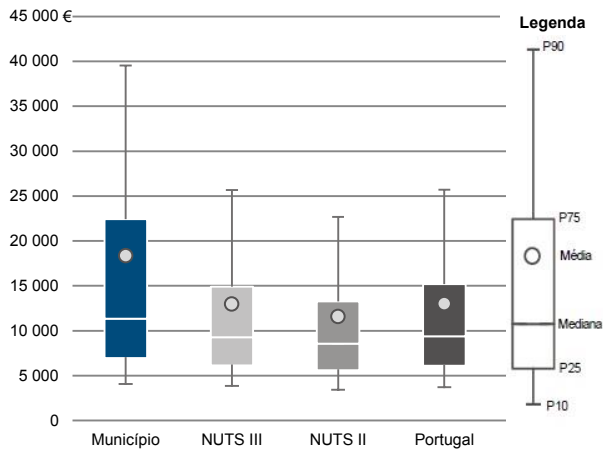
Informação do Município (2018)

Sujeitos Passivos (N°): 164 388

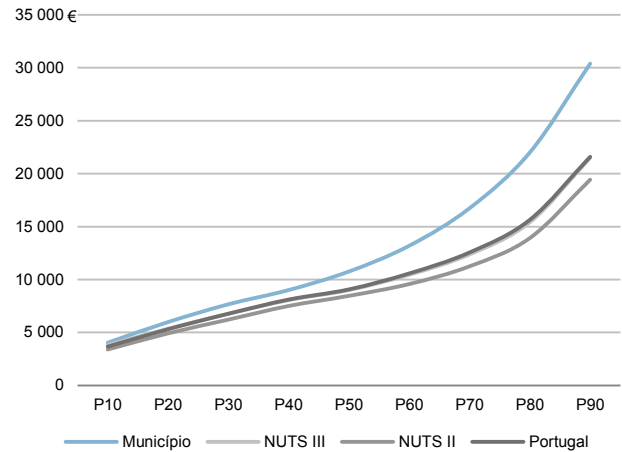
Rendimento bruto (milhares €): 3 016 630

Rendimento bruto deduzido do IRS liquidado (milhares €): 2 454 139

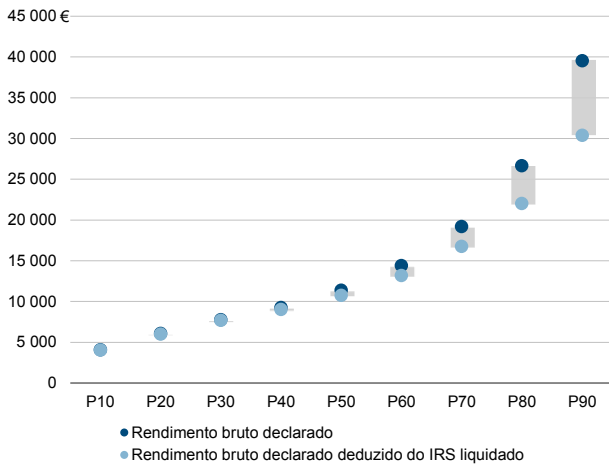
Média e percentis de rendimento bruto declarado por sujeito passivo, 2018



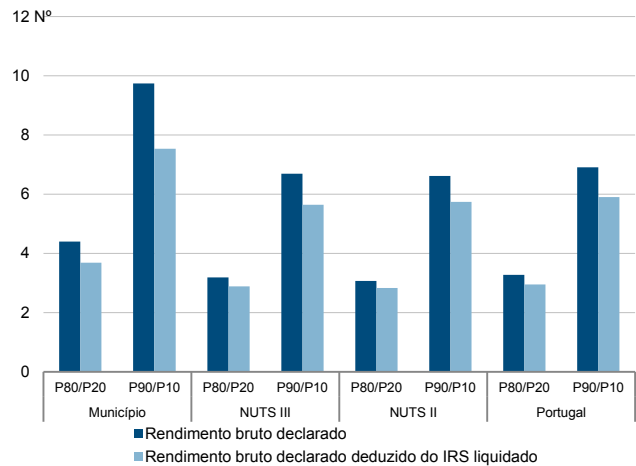
Percentis de rendimento bruto declarado deduzido do IRS liquidado por sujeito passivo, 2018



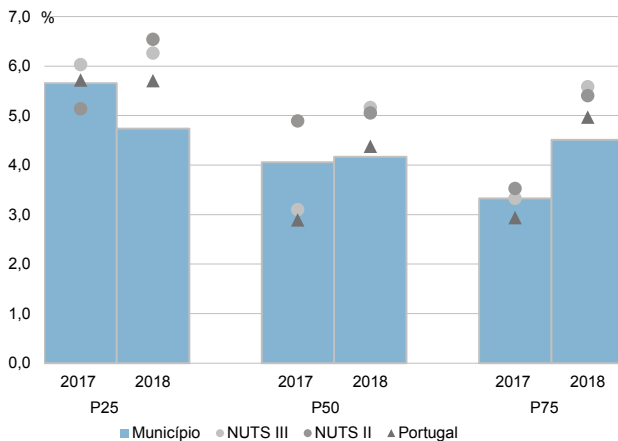
Percentis de rendimento bruto declarado e do rendimento bruto declarado deduzido do IRS liquidado por sujeito passivo, 2018



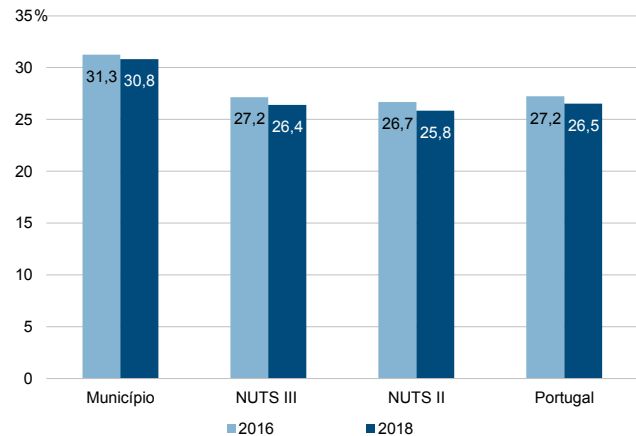
Rácios de desigualdade do rendimento bruto declarado e do rendimento bruto declarado deduzido do IRS liquidado por sujeito passivo, 2018



Taxa de variação anual dos percentis do rendimento bruto declarado deduzido do IRS liquidado por sujeito passivo, 2017-2018



Coefficiente de Gini do rendimento bruto declarado deduzido do IRS liquidado por sujeito passivo, 2016 e 2018



Município: **Póvoa de Varzim**

NUTS III: **A. M. Porto**

NUTS II: **Norte**

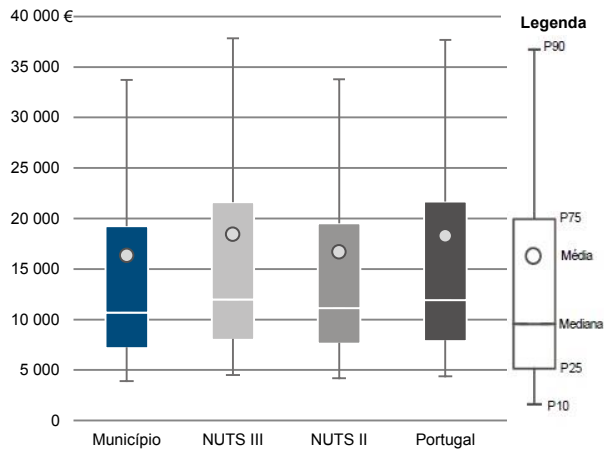
Informação do Município (2018)

Agregados Fiscais (Nº): 31 179

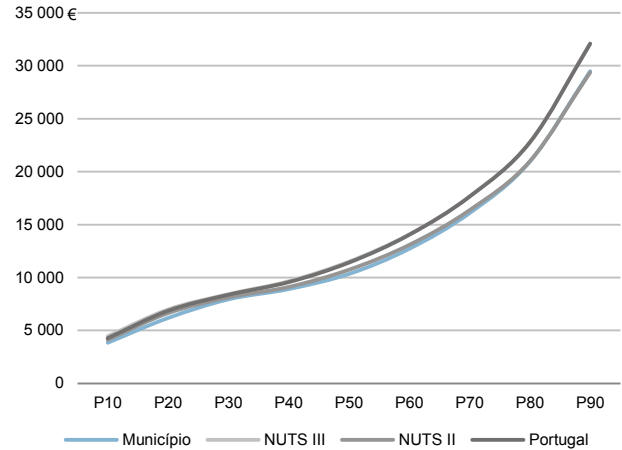
Rendimento bruto (milhares €): 509 034

Rendimento bruto deduzido do IRS liquidado (milhares €): 455 492

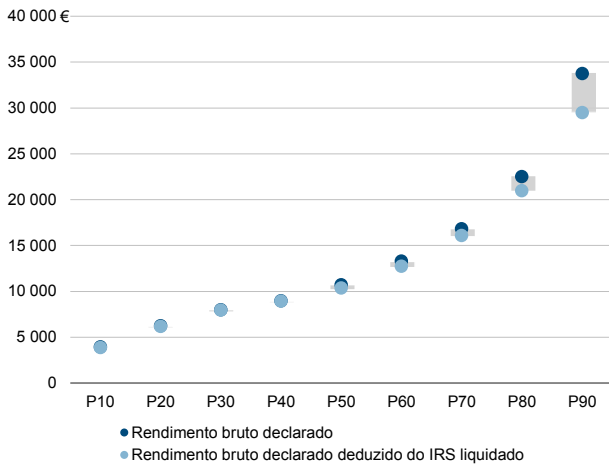
Média e percentis de rendimento bruto declarado por agregado fiscal, 2018



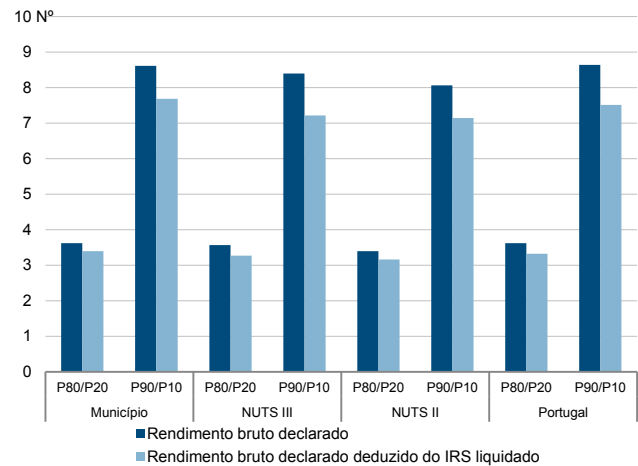
Percentis de rendimento bruto declarado deduzido do IRS liquidado por agregado fiscal, 2018



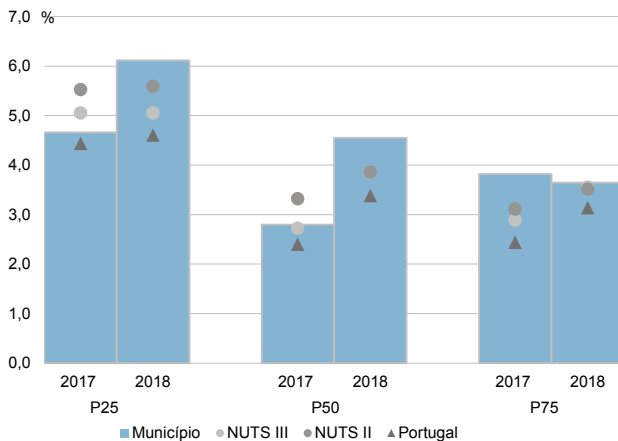
Percentis de rendimento bruto declarado e do rendimento bruto declarado deduzido do IRS liquidado por agregado fiscal, 2018



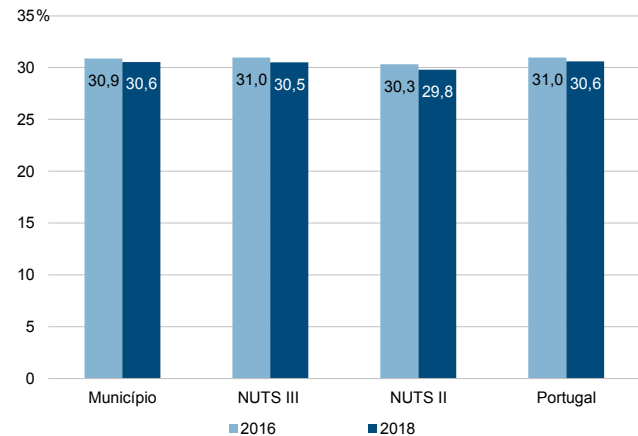
Rácios de desigualdade do rendimento bruto declarado e do rendimento bruto declarado deduzido do IRS liquidado por agregado fiscal, 2018



Taxa de variação anual dos percentis do rendimento bruto declarado deduzido do IRS liquidado por agregado fiscal, 2017-2018



Coefficiente de Gini do rendimento bruto declarado deduzido do IRS liquidado por agregado fiscal, 2016 e 2018



Município: **Póvoa de Varzim**

NUTS III: **A. M. Porto**

NUTS II: **Norte**

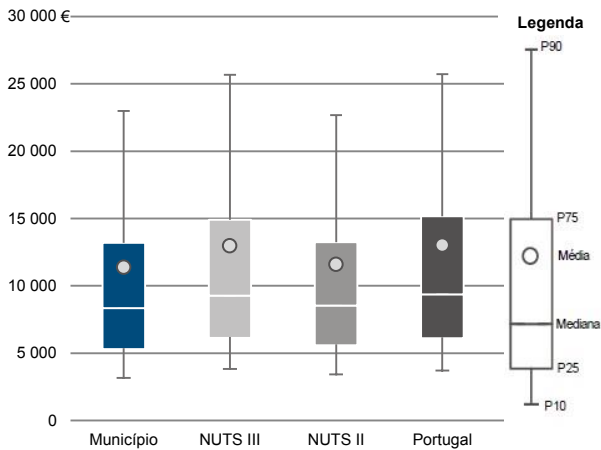
Informação do Município (2018)

Sujeitos Passivos (Nº): 44 727

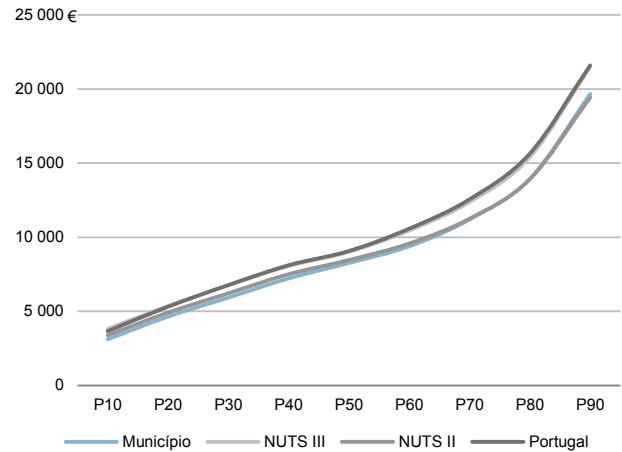
Rendimento bruto (milhares €): 509 034

Rendimento bruto deduzido do IRS liquidado (milhares €): 455 492

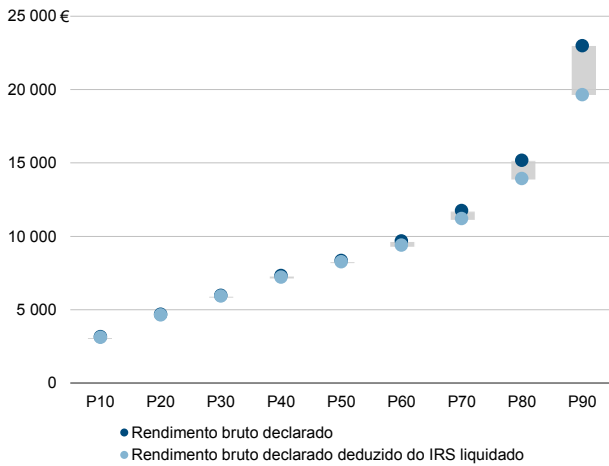
Média e percentis de rendimento bruto declarado por sujeito passivo, 2018



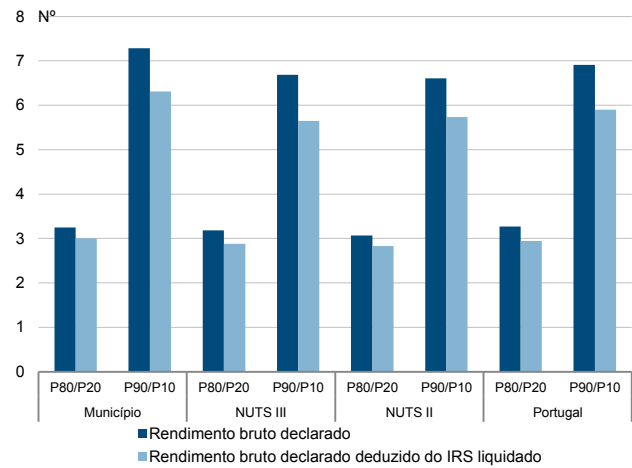
Percentis de rendimento bruto declarado deduzido do IRS liquidado por sujeito passivo, 2018



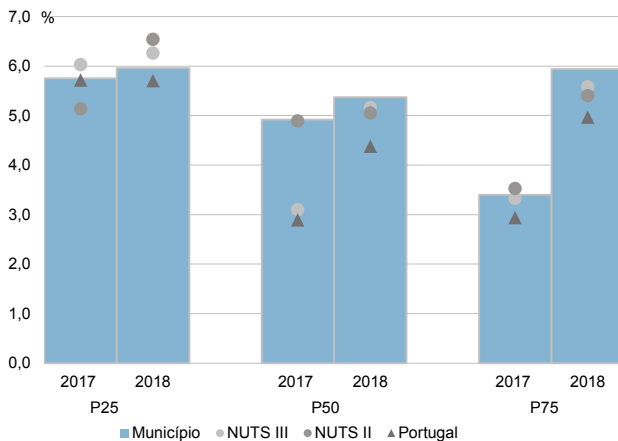
Percentis de rendimento bruto declarado e do rendimento bruto declarado deduzido do IRS liquidado por sujeito passivo, 2018



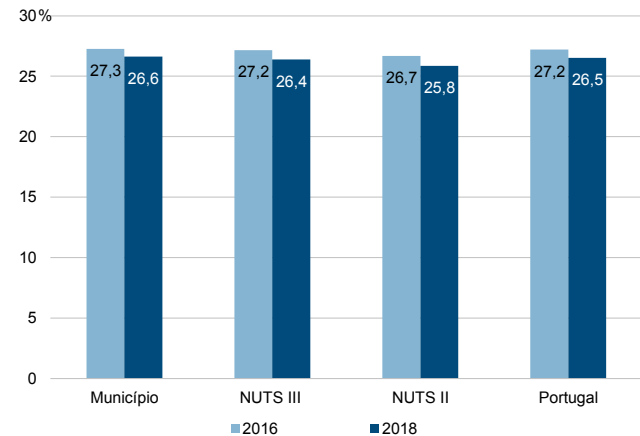
Rácios de desigualdade do rendimento bruto declarado e do rendimento bruto declarado deduzido do IRS liquidado por sujeito passivo, 2018



Taxa de variação anual dos percentis do rendimento bruto declarado deduzido do IRS liquidado por sujeito passivo, 2017-2018



Coefficiente de Gini do rendimento bruto declarado deduzido do IRS liquidado por sujeito passivo, 2016 e 2018



Município: **Santa Maria da Feira**

NUTS III: **A. M. Porto**

NUTS II: **Norte**

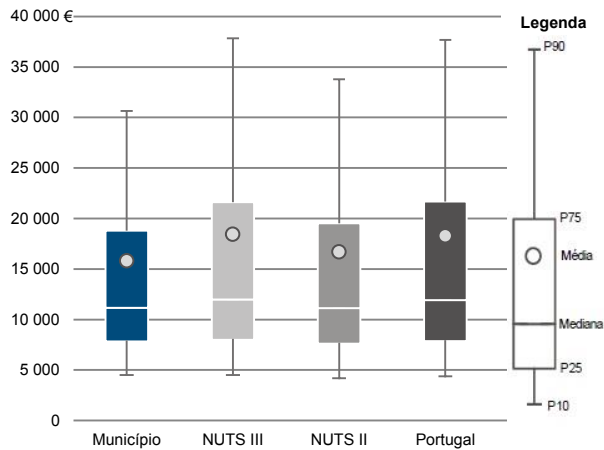
Informação do Município (2018)

Agregados Fiscais (Nº): 68 041

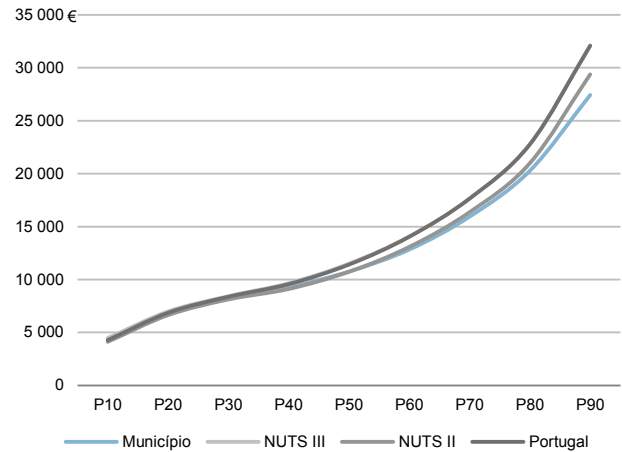
Rendimento bruto (milhares €): 1 074 020

Rendimento bruto deduzido do IRS liquidado (milhares €): 976 399

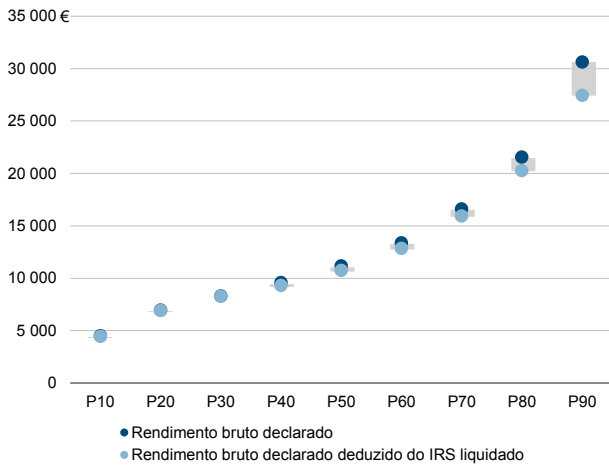
Média e percentis de rendimento bruto declarado por agregado fiscal, 2018



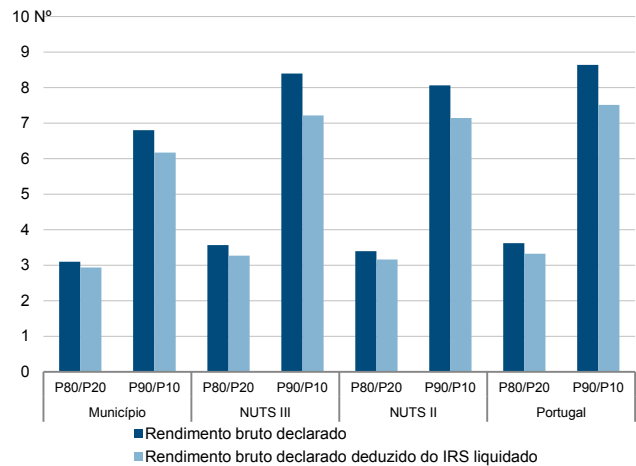
Percentis de rendimento bruto declarado deduzido do IRS liquidado por agregado fiscal, 2018



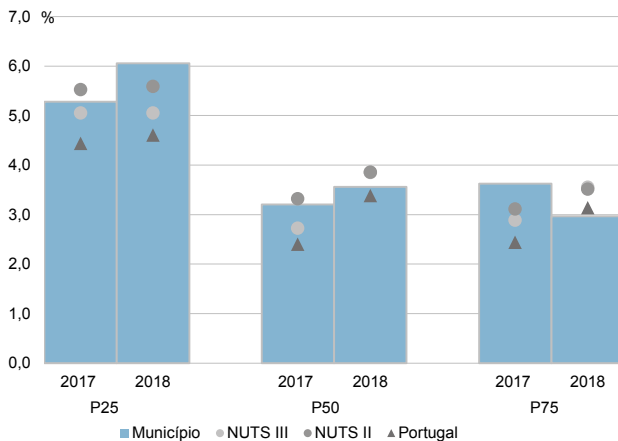
Percentis de rendimento bruto declarado e do rendimento bruto declarado deduzido do IRS liquidado por agregado fiscal, 2018



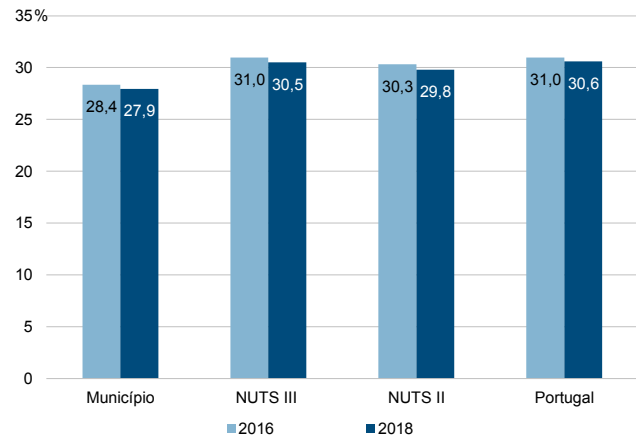
Rácios de desigualdade do rendimento bruto declarado e do rendimento bruto declarado deduzido do IRS liquidado por agregado fiscal, 2018



Taxa de variação anual dos percentis do rendimento bruto declarado deduzido do IRS liquidado por agregado fiscal, 2017-2018



Coefficiente de Gini do rendimento bruto declarado deduzido do IRS liquidado por agregado fiscal, 2016 e 2018



Município: **Santa Maria da Feira**

NUTS III: **A. M. Porto**

NUTS II: **Norte**

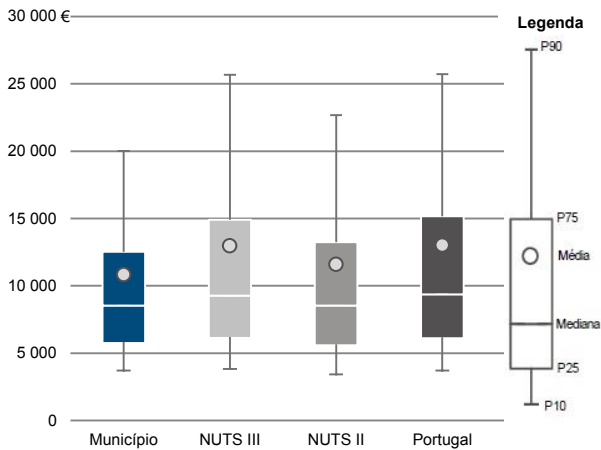
Informação do Município (2018)

Sujeitos Passivos (Nº): 99 125

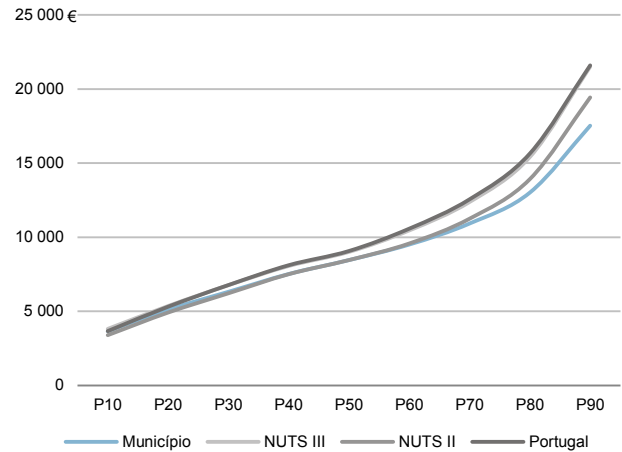
Rendimento bruto (milhares €): 1 074 020

Rendimento bruto deduzido do IRS liquidado (milhares €): 976 399

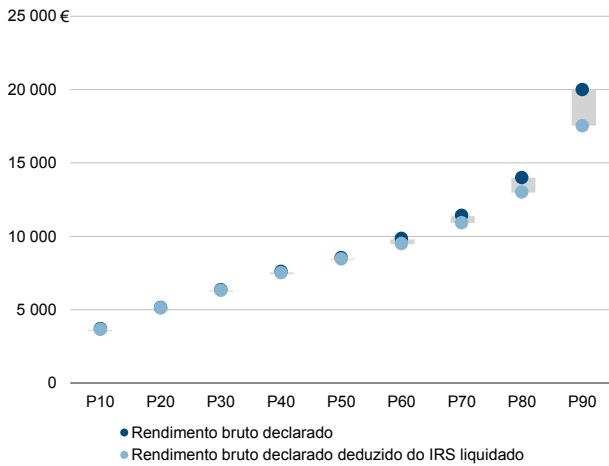
Média e percentis de rendimento bruto declarado por sujeito passivo, 2018



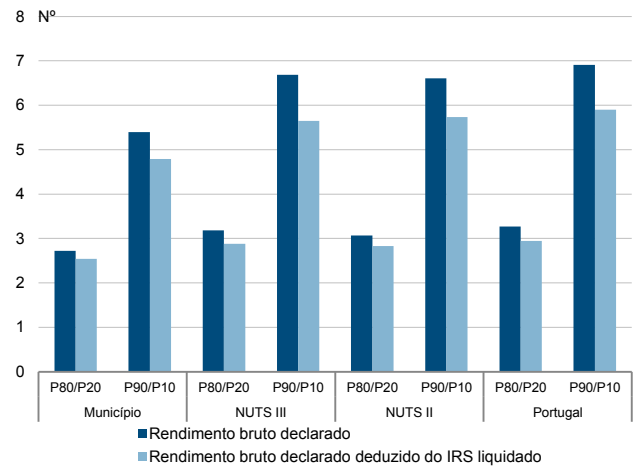
Percentis de rendimento bruto declarado deduzido do IRS liquidado por sujeito passivo, 2018



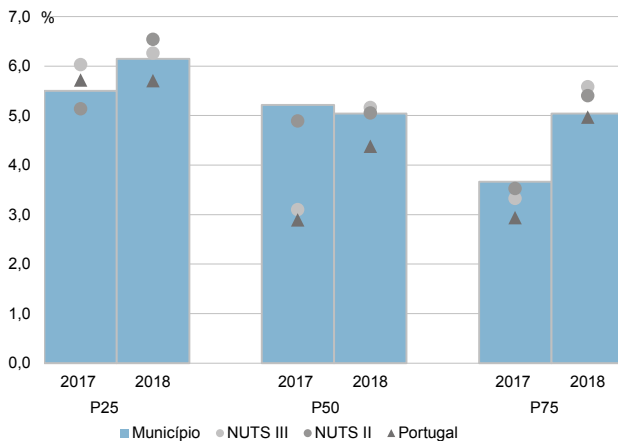
Percentis de rendimento bruto declarado e do rendimento bruto declarado deduzido do IRS liquidado por sujeito passivo, 2018



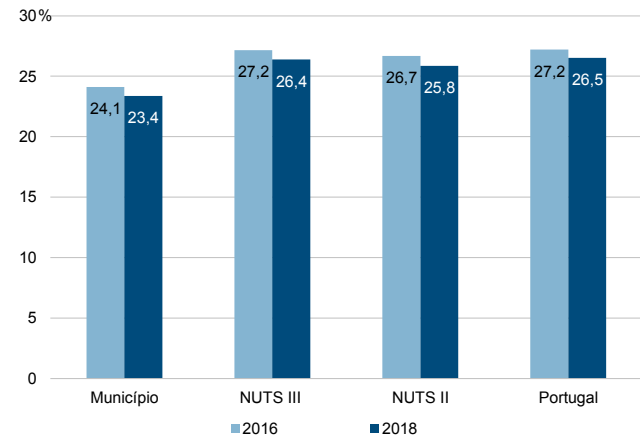
Rácios de desigualdade do rendimento bruto declarado e do rendimento bruto declarado deduzido do IRS liquidado por sujeito passivo, 2018



Taxa de variação anual dos percentis do rendimento bruto declarado deduzido do IRS liquidado por sujeito passivo, 2017-2018



Coefficiente de Gini do rendimento bruto declarado deduzido do IRS liquidado por sujeito passivo, 2016 e 2018



Município: **Santo Tirso**

NUTS III: **A. M. Porto**

NUTS II: **Norte**

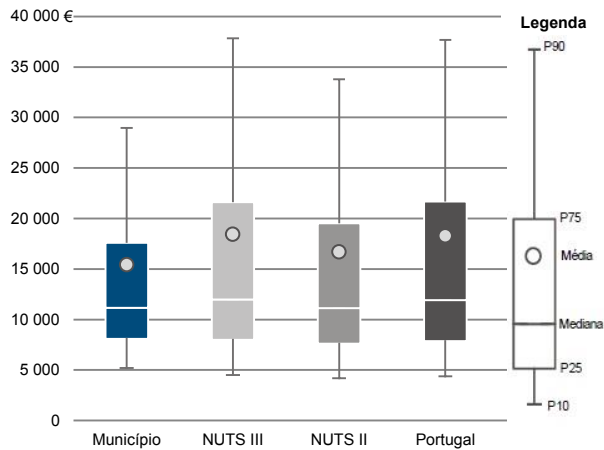
Informação do Município (2018)

Agregados Fiscais (Nº): 35 463

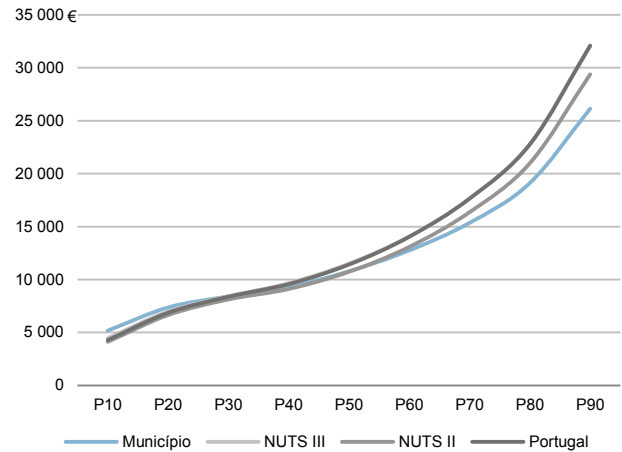
Rendimento bruto (milhares €): 546 432

Rendimento bruto deduzido do IRS liquidado (milhares €): 499 728

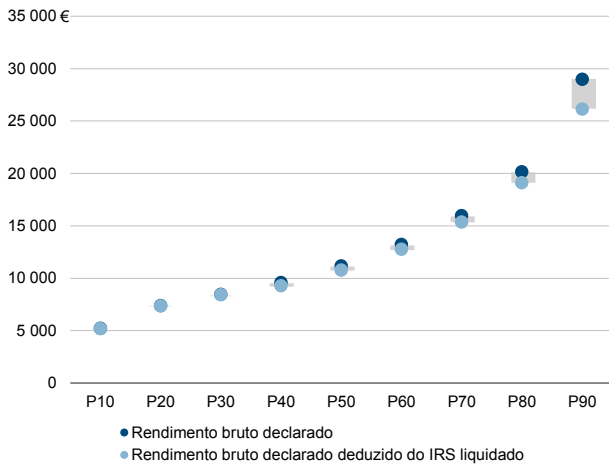
Média e percentis de rendimento bruto declarado por agregado fiscal, 2018



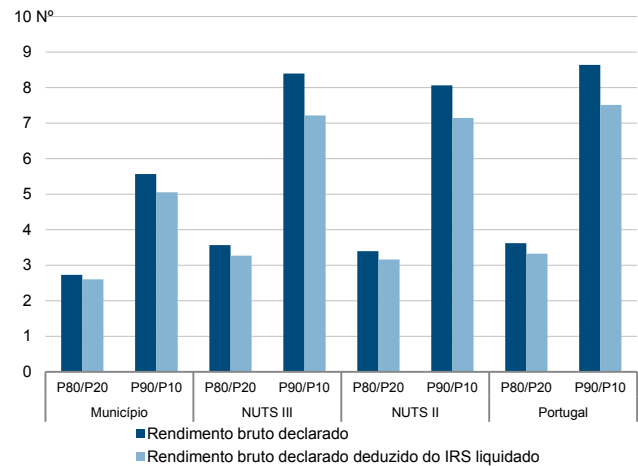
Percentis de rendimento bruto declarado deduzido do IRS liquidado por agregado fiscal, 2018



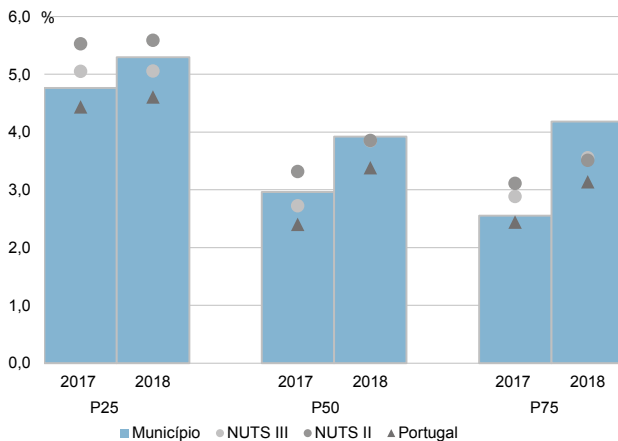
Percentis de rendimento bruto declarado e do rendimento bruto declarado deduzido do IRS liquidado por agregado fiscal, 2018



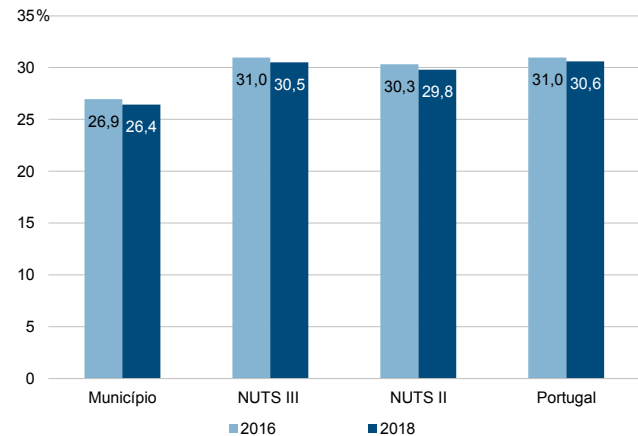
Rácios de desigualdade do rendimento bruto declarado e do rendimento bruto declarado deduzido do IRS liquidado por agregado fiscal, 2018



Taxa de variação anual dos percentis do rendimento bruto declarado deduzido do IRS liquidado por agregado fiscal, 2017-2018



Coefficiente de Gini do rendimento bruto declarado deduzido do IRS liquidado por agregado fiscal, 2016 e 2018



Município: **Santo Tirso**

NUTS III: **A. M. Porto**

NUTS II: **Norte**

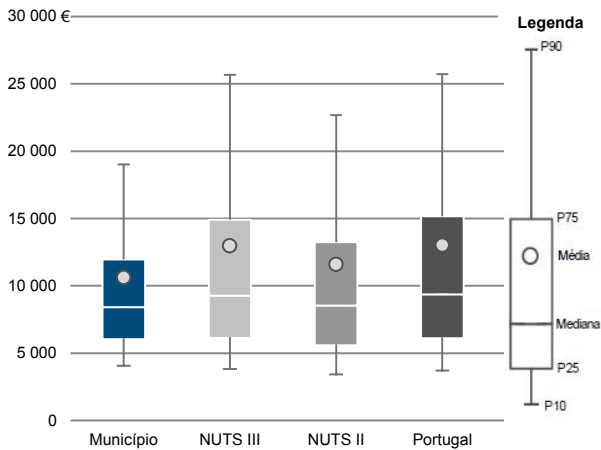
Informação do Município (2018)

Sujeitos Passivos (Nº): 51 482

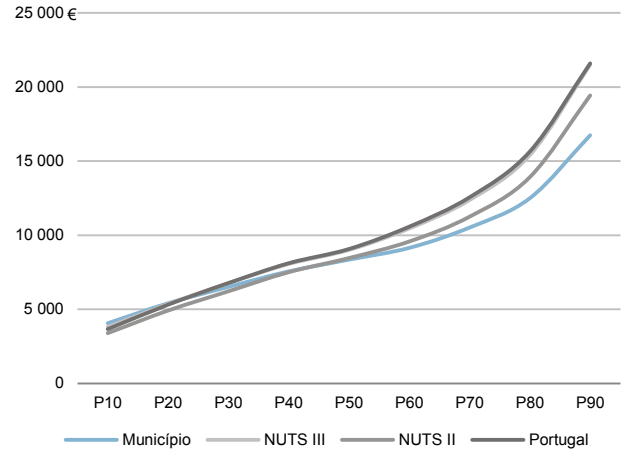
Rendimento bruto (milhares €): 546 432

Rendimento bruto deduzido do IRS liquidado (milhares €): 499 728

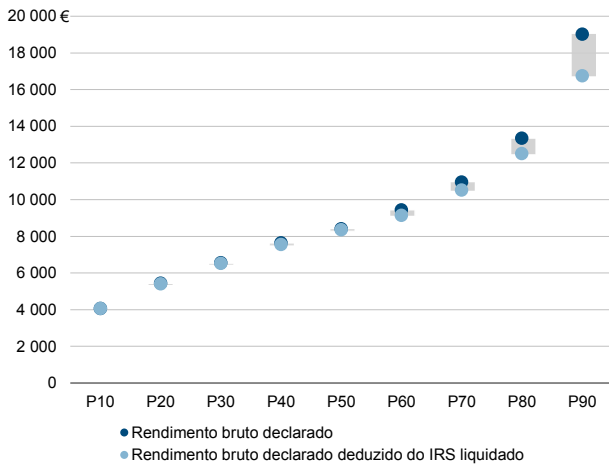
Média e percentis de rendimento bruto declarado por sujeito passivo, 2018



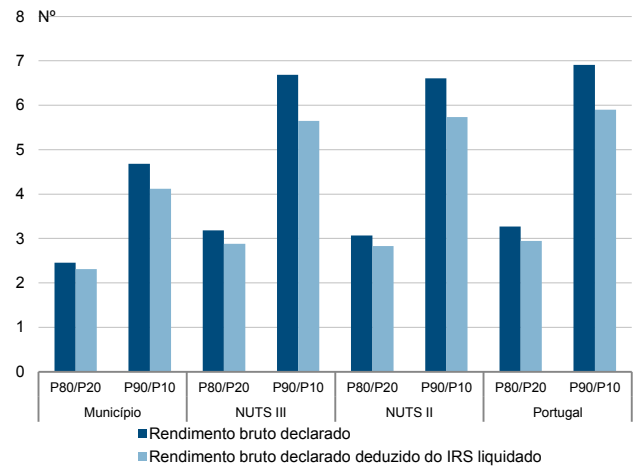
Percentis de rendimento bruto declarado deduzido do IRS liquidado por sujeito passivo, 2018



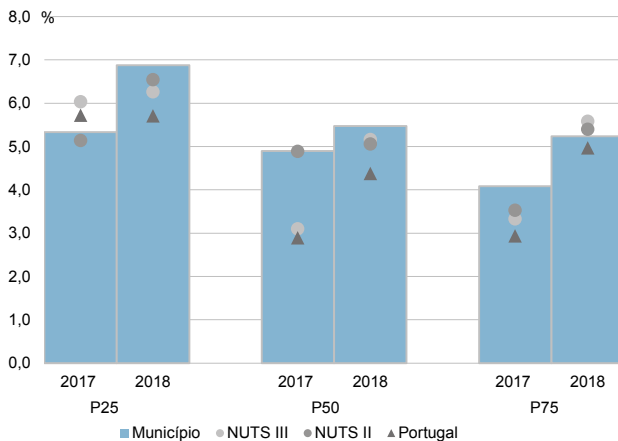
Percentis de rendimento bruto declarado e do rendimento bruto declarado deduzido do IRS liquidado por sujeito passivo, 2018



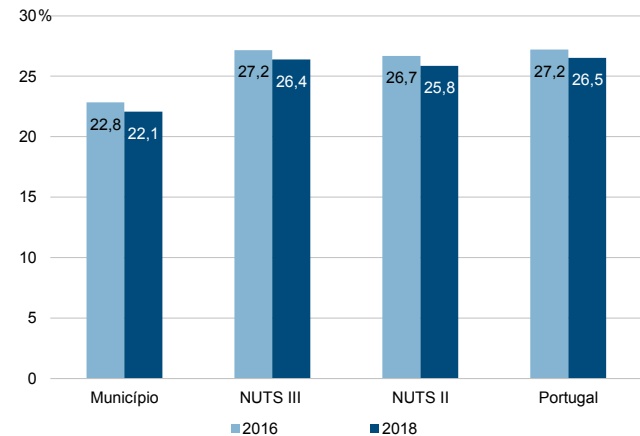
Rácios de desigualdade do rendimento bruto declarado e do rendimento bruto declarado deduzido do IRS liquidado por sujeito passivo, 2018



Taxa de variação anual dos percentis do rendimento bruto declarado deduzido do IRS liquidado por sujeito passivo, 2017-2018



Coefficiente de Gini do rendimento bruto declarado deduzido do IRS liquidado por sujeito passivo, 2016 e 2018



Município: **São João da Madeira**

NUTS III: **A. M. Porto**

NUTS II: **Norte**

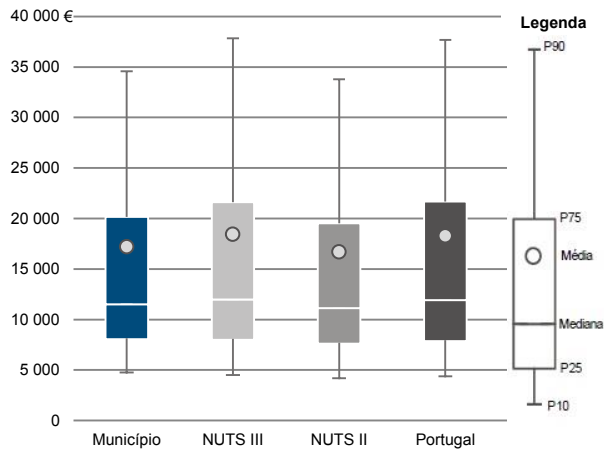
Informação do Município (2018)

Agregados Fiscais (Nº): 12 012

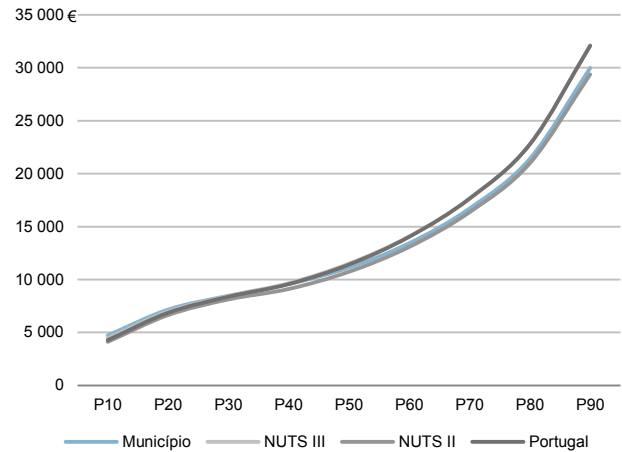
Rendimento bruto (milhares €): 206 414

Rendimento bruto deduzido do IRS liquidado (milhares €): 184 165

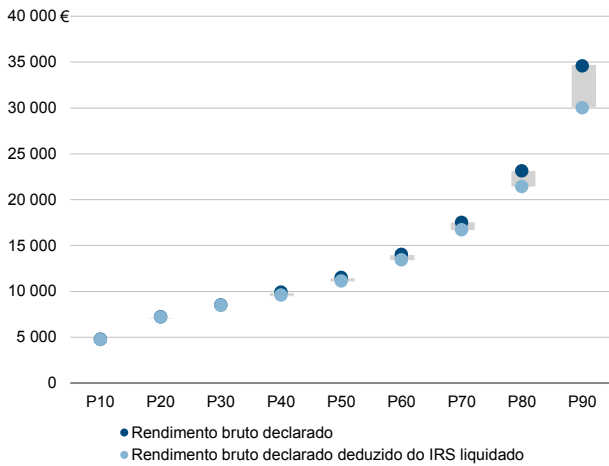
Média e percentis de rendimento bruto declarado por agregado fiscal, 2018



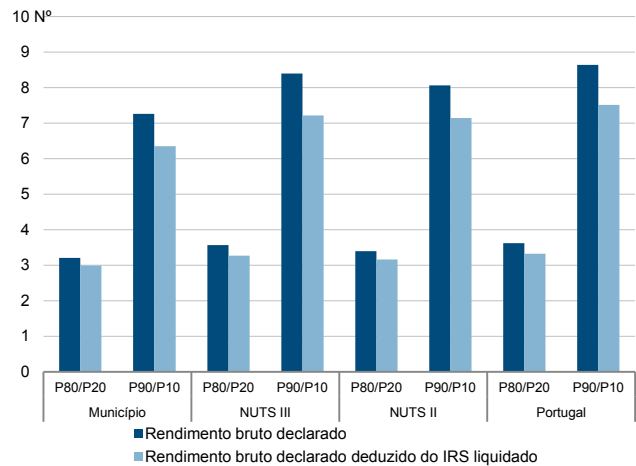
Percentis de rendimento bruto declarado deduzido do IRS liquidado por agregado fiscal, 2018



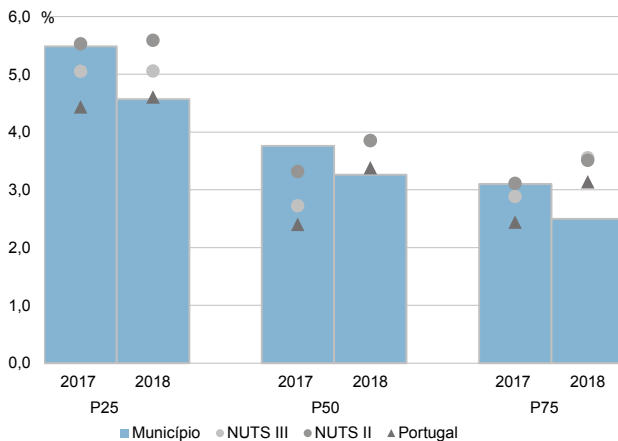
Percentis de rendimento bruto declarado e do rendimento bruto declarado deduzido do IRS liquidado por agregado fiscal, 2018



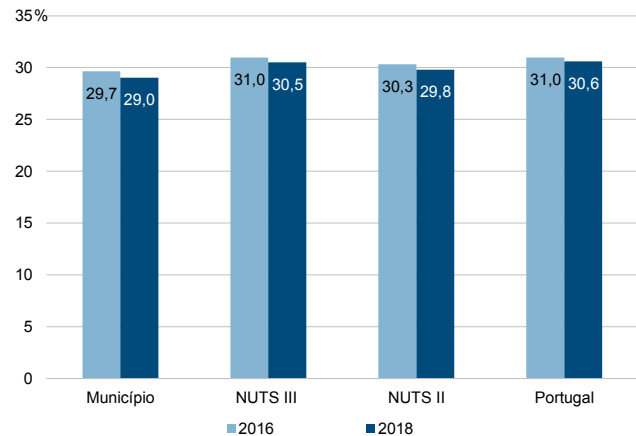
Rácios de desigualdade do rendimento bruto declarado e do rendimento bruto declarado deduzido do IRS liquidado por agregado fiscal, 2018



Taxa de variação anual dos percentis do rendimento bruto declarado deduzido do IRS liquidado por agregado fiscal, 2017-2018



Coefficiente de Gini do rendimento bruto declarado deduzido do IRS liquidado por agregado fiscal, 2016 e 2018



Município: **São João da Madeira**

NUTS III: **A. M. Porto**

NUTS II: **Norte**

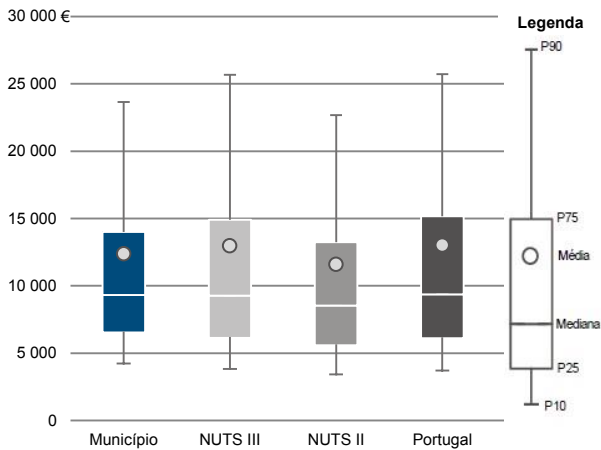
Informação do Município (2018)

Sujeitos Passivos (Nº): 16 682

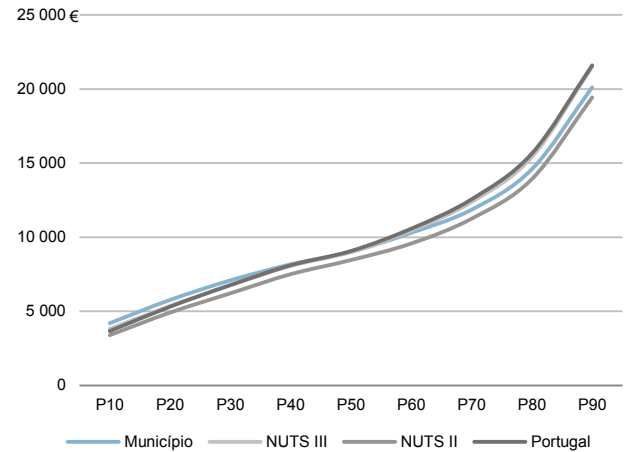
Rendimento bruto (milhares €): 206 414

Rendimento bruto deduzido do IRS liquidado (milhares €): 184 165

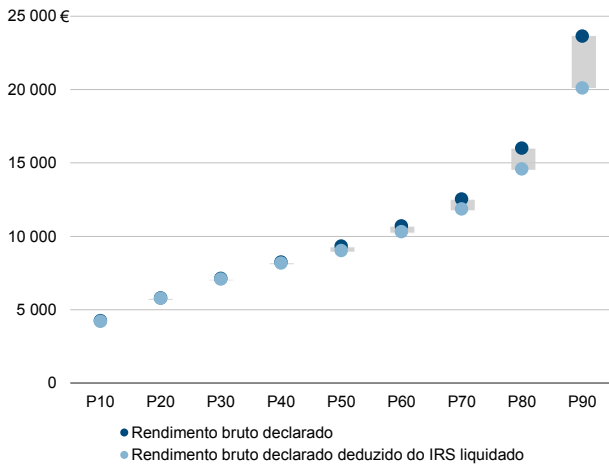
Média e percentis de rendimento bruto declarado por sujeito passivo, 2018



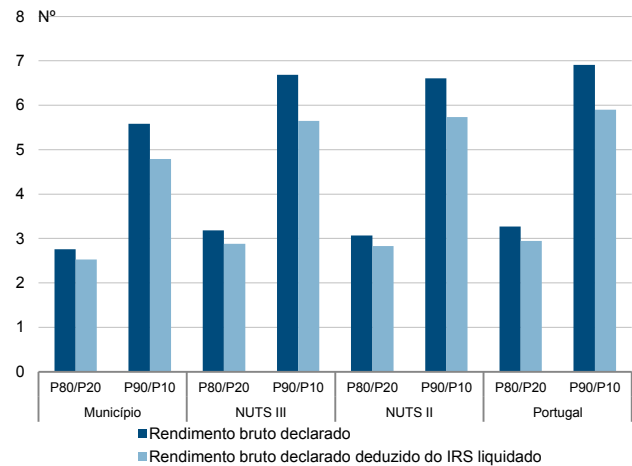
Percentis de rendimento bruto declarado deduzido do IRS liquidado por sujeito passivo, 2018



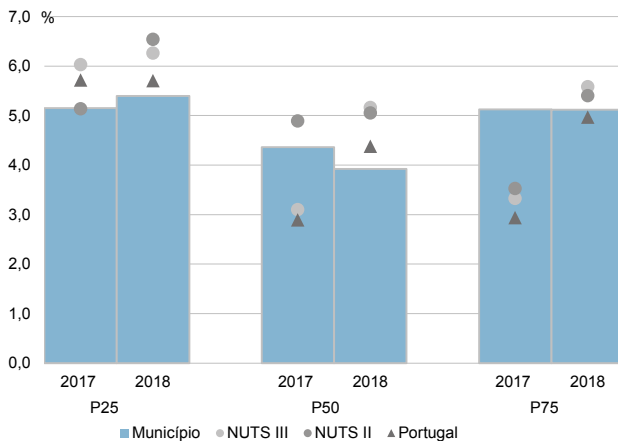
Percentis de rendimento bruto declarado e do rendimento bruto declarado deduzido do IRS liquidado por sujeito passivo, 2018



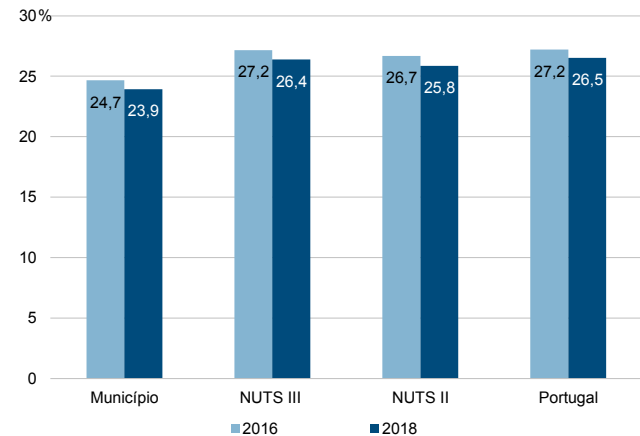
Rácios de desigualdade do rendimento bruto declarado e do rendimento bruto declarado deduzido do IRS liquidado por sujeito passivo, 2018



Taxa de variação anual dos percentis do rendimento bruto declarado deduzido do IRS liquidado por sujeito passivo, 2017-2018



Coefficiente de Gini do rendimento bruto declarado deduzido do IRS liquidado por sujeito passivo, 2016 e 2018



Município: **Trofa**

NUTS III: **A. M. Porto**

NUTS II: **Norte**

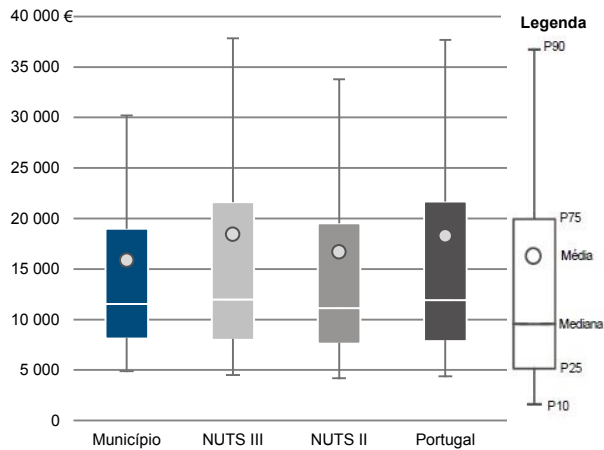
Informação do Município (2018)

Agregados Fiscais (Nº): 19 393

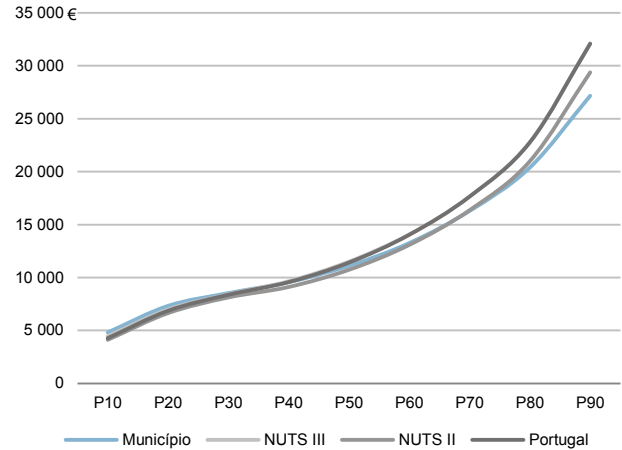
Rendimento bruto (milhares €): 307 501

Rendimento bruto deduzido do IRS liquidado (milhares €): 280 568

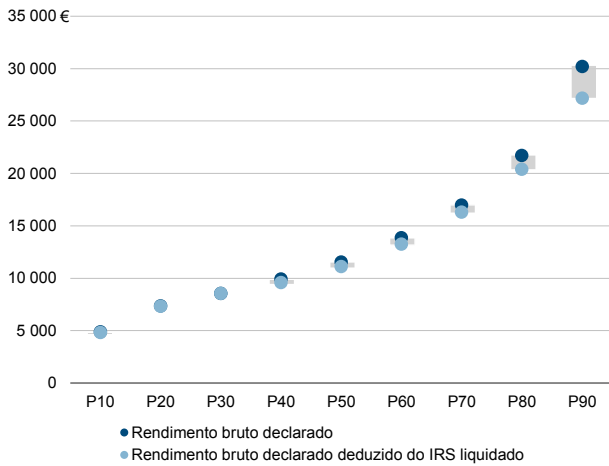
Média e percentis de rendimento bruto declarado por agregado fiscal, 2018



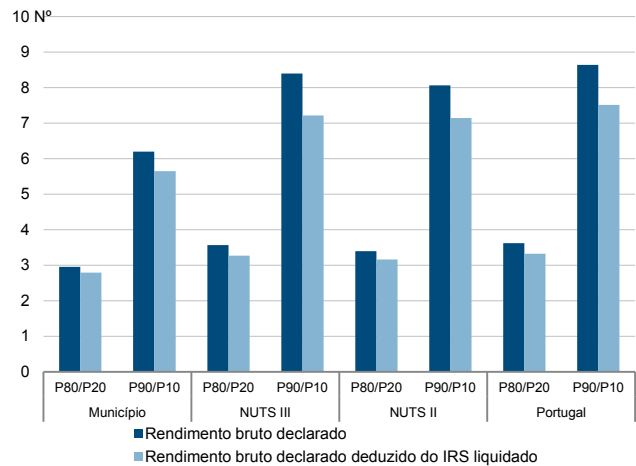
Percentis de rendimento bruto declarado deduzido do IRS liquidado por agregado fiscal, 2018



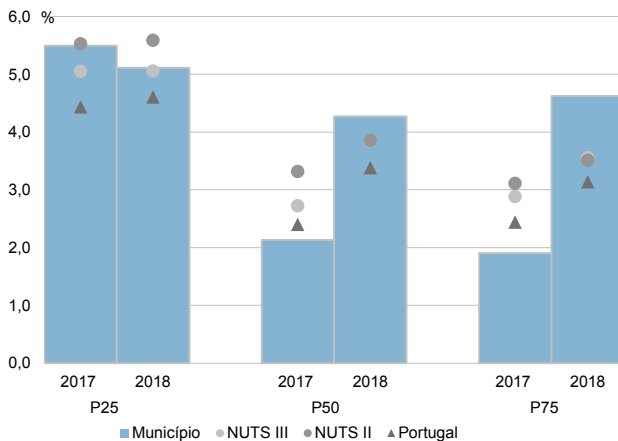
Percentis de rendimento bruto declarado e do rendimento bruto declarado deduzido do IRS liquidado por agregado fiscal, 2018



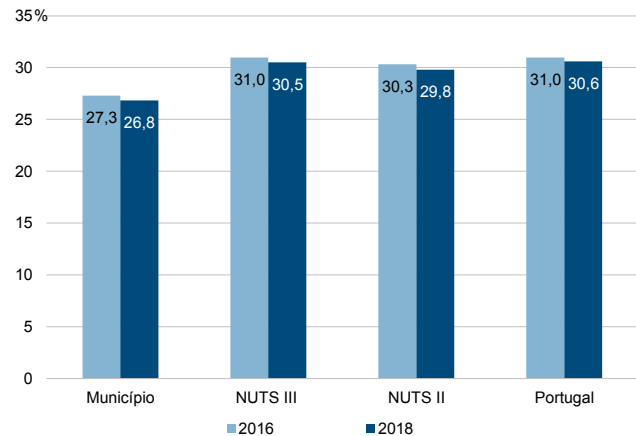
Rácios de desigualdade do rendimento bruto declarado e do rendimento bruto declarado deduzido do IRS liquidado por agregado fiscal, 2018



Taxa de variação anual dos percentis do rendimento bruto declarado deduzido do IRS liquidado por agregado fiscal, 2017-2018



Coefficiente de Gini do rendimento bruto declarado deduzido do IRS liquidado por agregado fiscal, 2016 e 2018



Município: **Trofa**

NUTS III: **A. M. Porto**

NUTS II: **Norte**

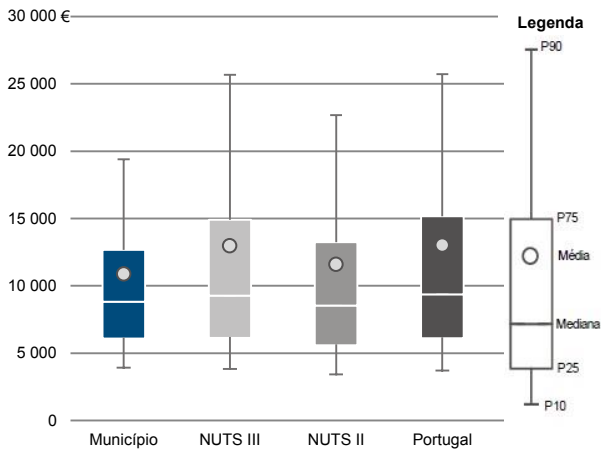
Informação do Município (2018)

Sujeitos Passivos (Nº): 28 266

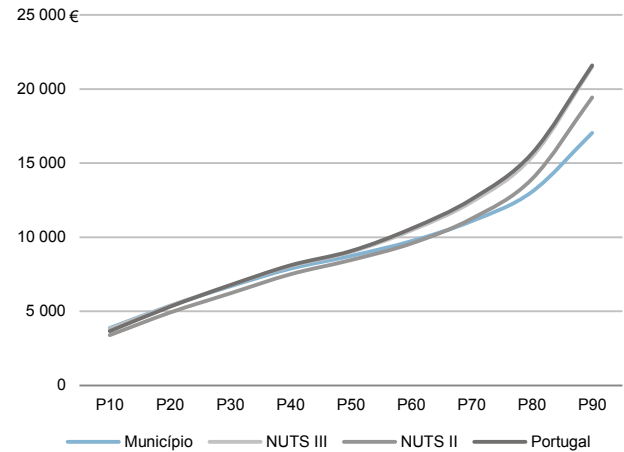
Rendimento bruto (milhares €): 307 501

Rendimento bruto deduzido do IRS liquidado (milhares €): 280 568

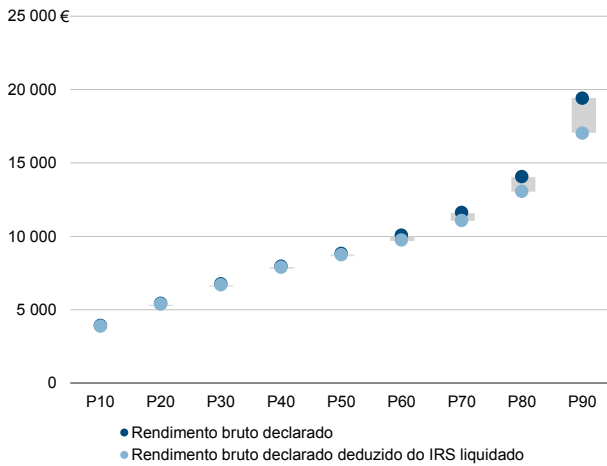
Média e percentis de rendimento bruto declarado por sujeito passivo, 2018



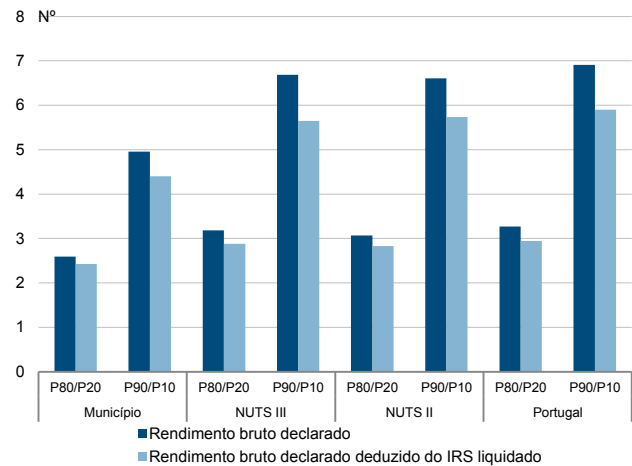
Percentis de rendimento bruto declarado deduzido do IRS liquidado por sujeito passivo, 2018



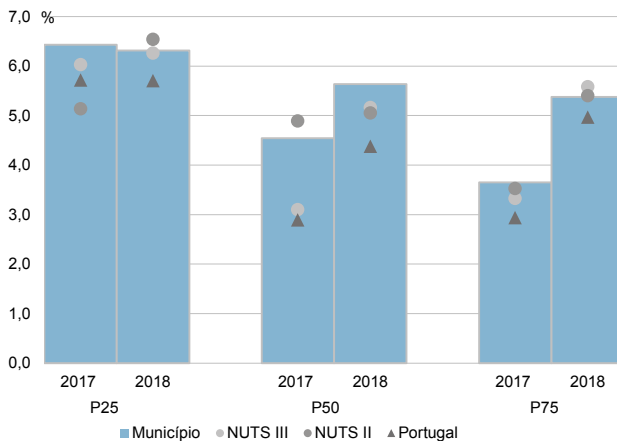
Percentis de rendimento bruto declarado e do rendimento bruto declarado deduzido do IRS liquidado por sujeito passivo, 2018



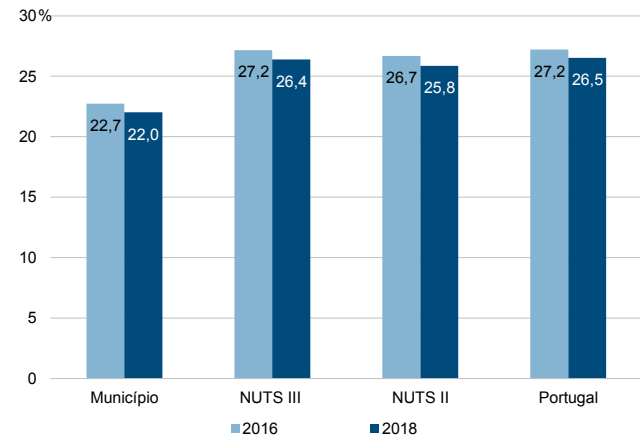
Rácios de desigualdade do rendimento bruto declarado e do rendimento bruto declarado deduzido do IRS liquidado por sujeito passivo, 2018



Taxa de variação anual dos percentis do rendimento bruto declarado deduzido do IRS liquidado por sujeito passivo, 2017-2018



Coefficiente de Gini do rendimento bruto declarado deduzido do IRS liquidado por sujeito passivo, 2016 e 2018



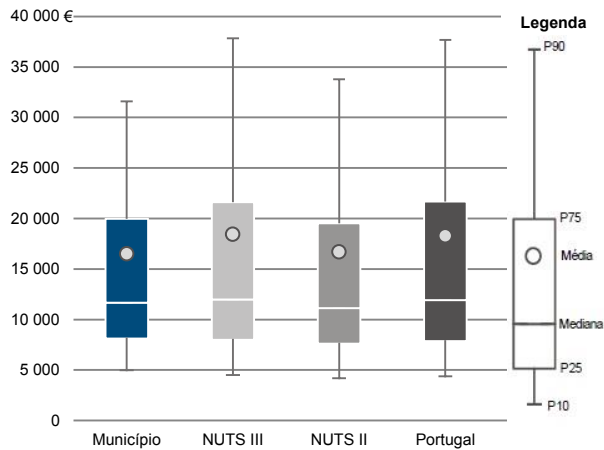
Município: **Vale de Cambra**

NUTS III: **A. M. Porto**

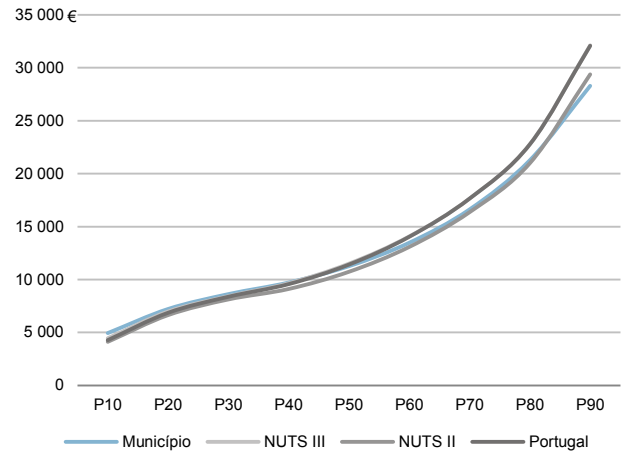
NUTS II: **Norte**

Informação do Município (2018)			
Agregados Fiscais (Nº): 11 213	Rendimento bruto (milhares €): 185 027	Rendimento bruto deduzido do IRS liquidado (milhares €): 167 677	

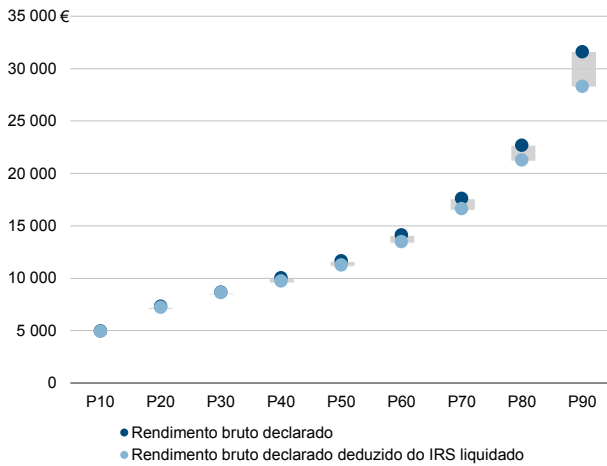
Média e percentis de rendimento bruto declarado por agregado fiscal, 2018



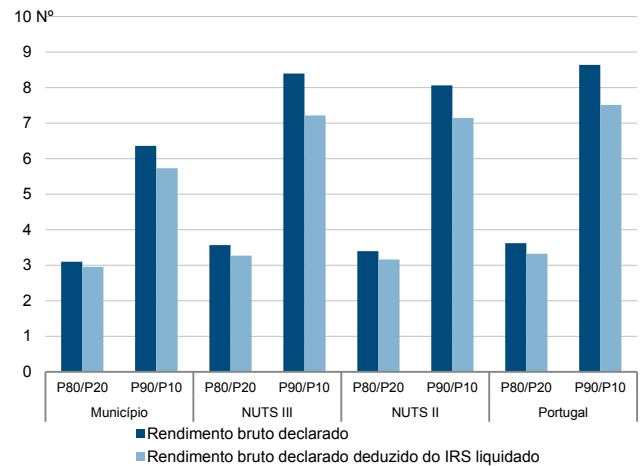
Percentis de rendimento bruto declarado deduzido do IRS liquidado por agregado fiscal, 2018



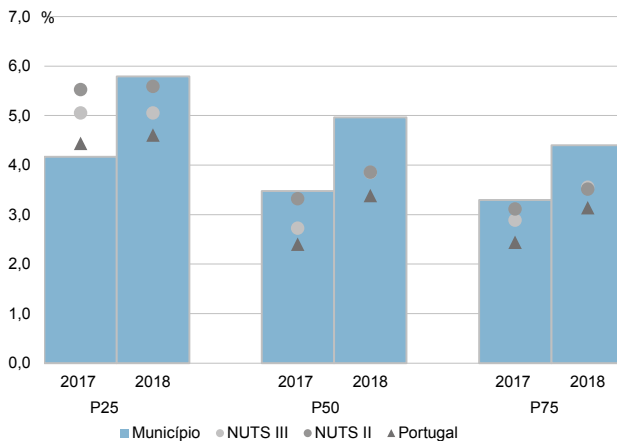
Percentis de rendimento bruto declarado e do rendimento bruto declarado deduzido do IRS liquidado por agregado fiscal, 2018



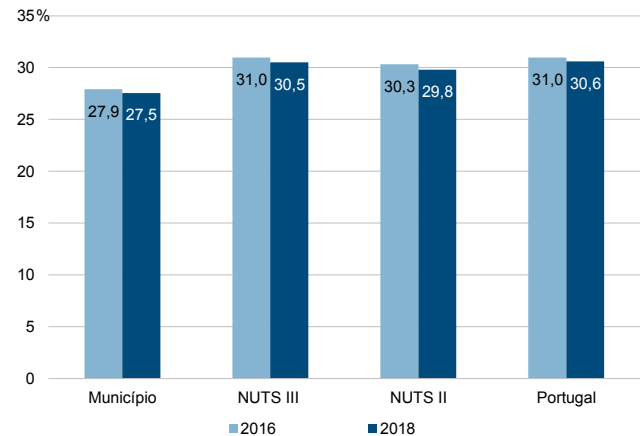
Rácios de desigualdade do rendimento bruto declarado e do rendimento bruto declarado deduzido do IRS liquidado por agregado fiscal, 2018



Taxa de variação anual dos percentis do rendimento bruto declarado deduzido do IRS liquidado por agregado fiscal, 2017-2018



Coefficiente de Gini do rendimento bruto declarado deduzido do IRS liquidado por agregado fiscal, 2016 e 2018



Município: **Vale de Cambra**

NUTS III: **A. M. Porto**

NUTS II: **Norte**

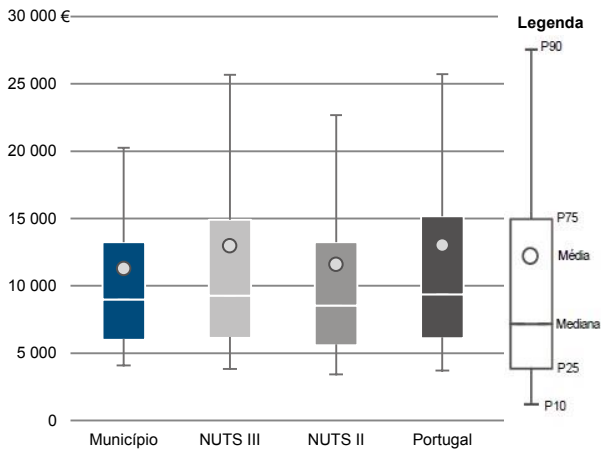
Informação do Município (2018)

Sujeitos Passivos (Nº): 16 396

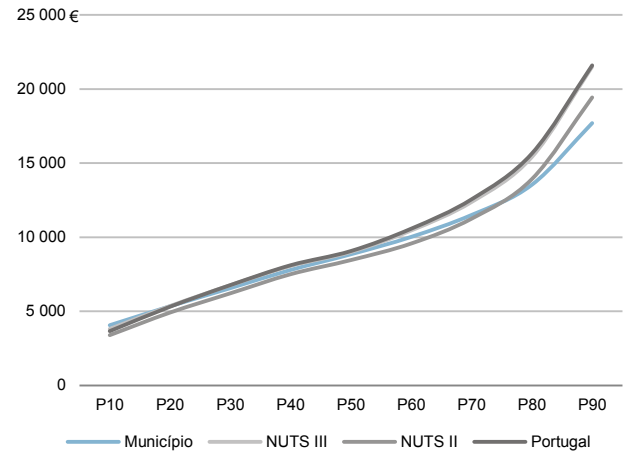
Rendimento bruto (milhares €): 185 027

Rendimento bruto deduzido do IRS liquidado (milhares €): 167 677

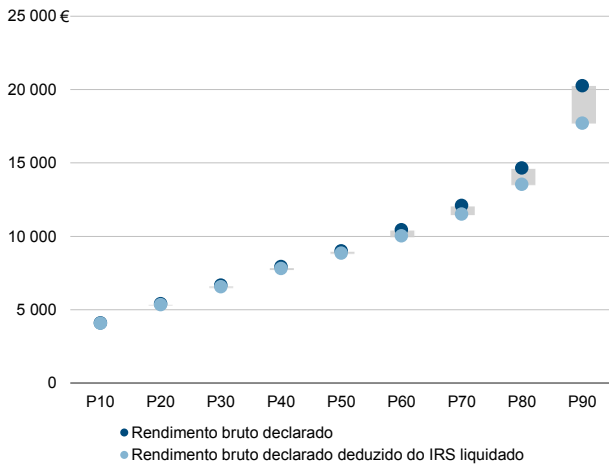
Média e percentis de rendimento bruto declarado por sujeito passivo, 2018



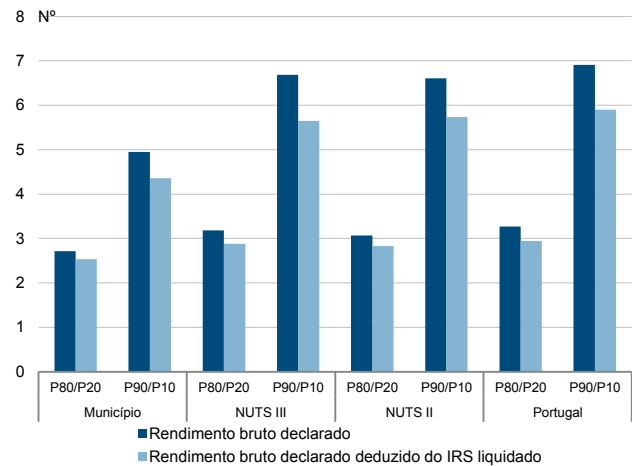
Percentis de rendimento bruto declarado deduzido do IRS liquidado por sujeito passivo, 2018



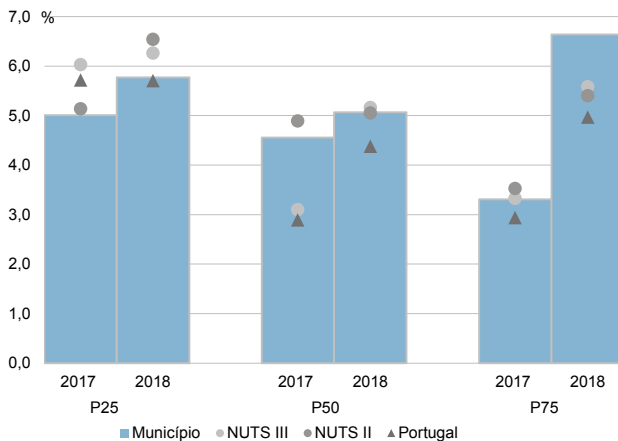
Percentis de rendimento bruto declarado e do rendimento bruto declarado deduzido do IRS liquidado por sujeito passivo, 2018



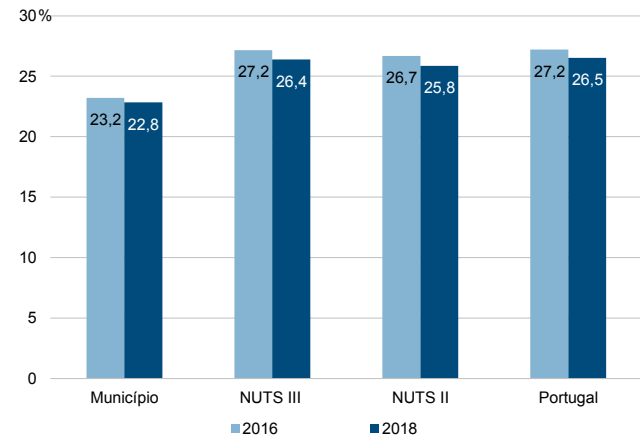
Rácios de desigualdade do rendimento bruto declarado e do rendimento bruto declarado deduzido do IRS liquidado por sujeito passivo, 2018



Taxa de variação anual dos percentis do rendimento bruto declarado deduzido do IRS liquidado por sujeito passivo, 2017-2018



Coefficiente de Gini do rendimento bruto declarado deduzido do IRS liquidado por sujeito passivo, 2016 e 2018



Município: **Valongo**

NUTS III: **A. M. Porto**

NUTS II: **Norte**

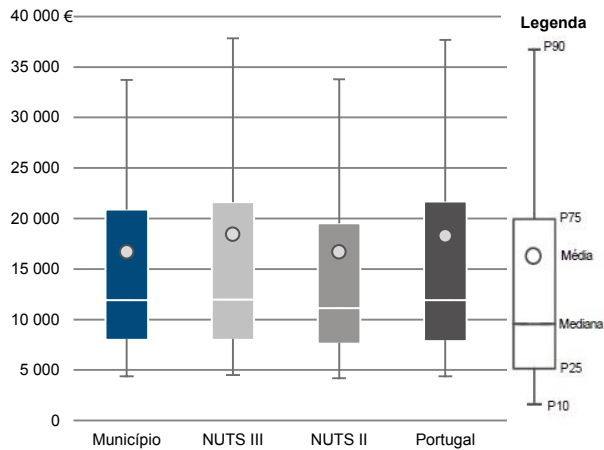
Informação do Município (2018)

Agregados Fiscais (Nº): 46 337

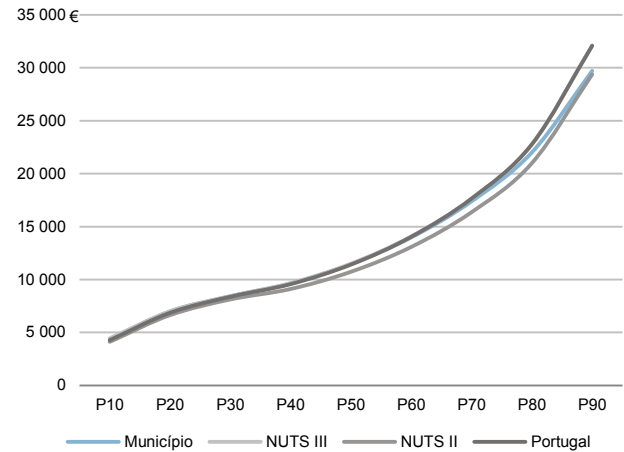
Rendimento bruto (milhares €): 772 930

Rendimento bruto deduzido do IRS liquidado (milhares €): 700 205

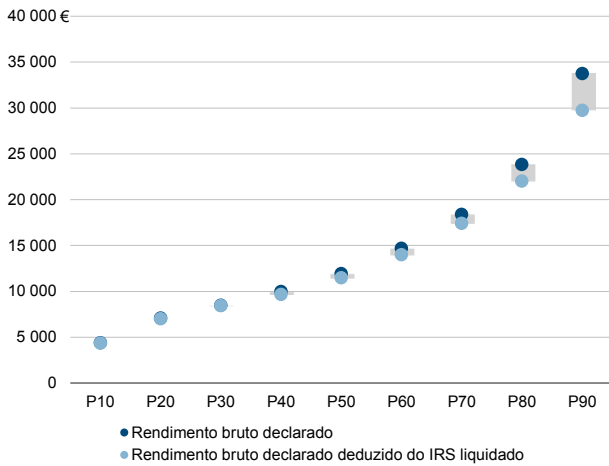
Média e percentis de rendimento bruto declarado por agregado fiscal, 2018



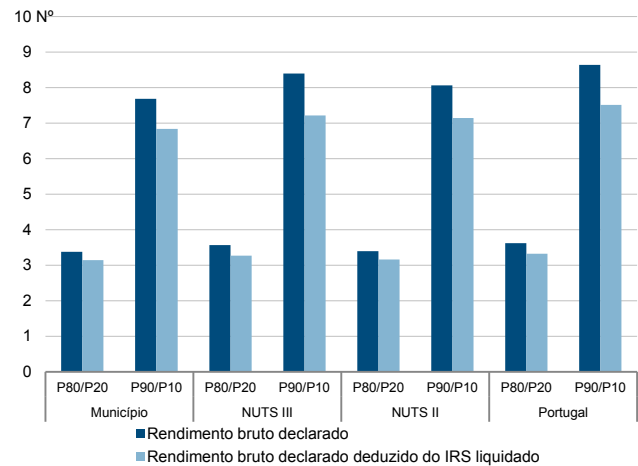
Percentis de rendimento bruto declarado deduzido do IRS liquidado por agregado fiscal, 2018



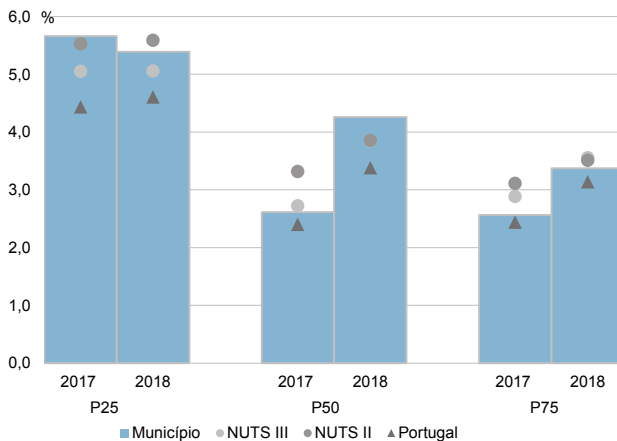
Percentis de rendimento bruto declarado e do rendimento bruto declarado deduzido do IRS liquidado por agregado fiscal, 2018



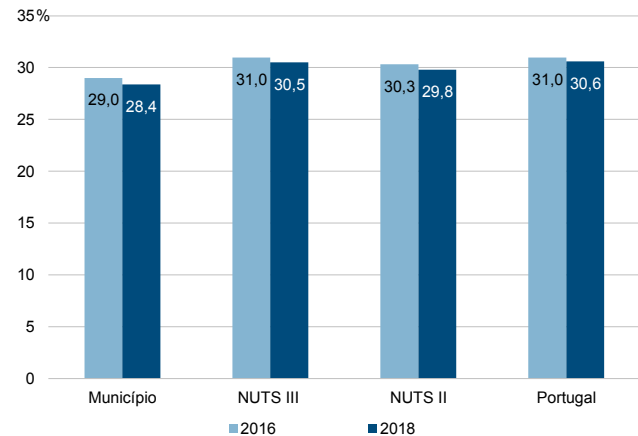
Rácios de desigualdade do rendimento bruto declarado e do rendimento bruto declarado deduzido do IRS liquidado por agregado fiscal, 2018



Taxa de variação anual dos percentis do rendimento bruto declarado deduzido do IRS liquidado por agregado fiscal, 2017-2018



Coefficiente de Gini do rendimento bruto declarado deduzido do IRS liquidado por agregado fiscal, 2016 e 2018



Município: **Valongo**

NUTS III: **A. M. Porto**

NUTS II: **Norte**

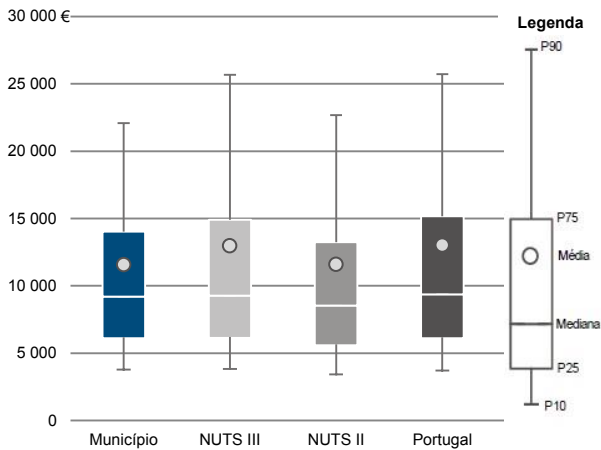
Informação do Município (2018)

Sujeitos Passivos (Nº): 66 818

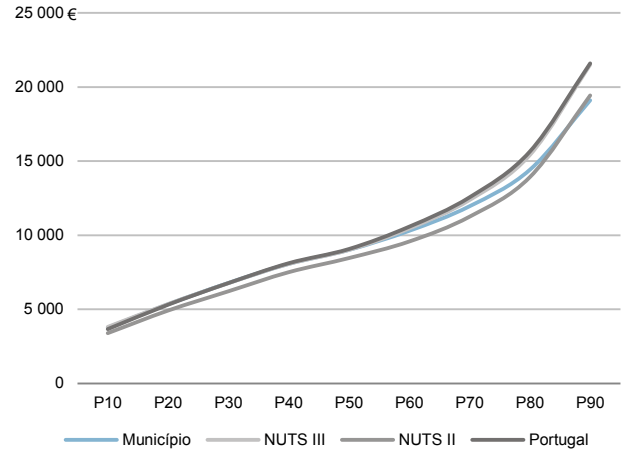
Rendimento bruto (milhares €): 772 930

Rendimento bruto deduzido do IRS liquidado (milhares €): 700 205

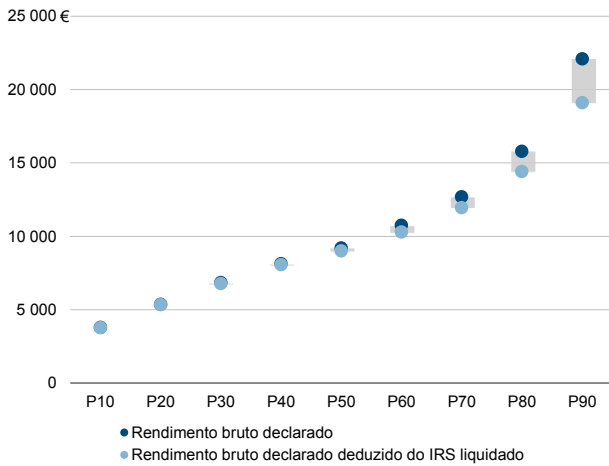
Média e percentis de rendimento bruto declarado por sujeito passivo, 2018



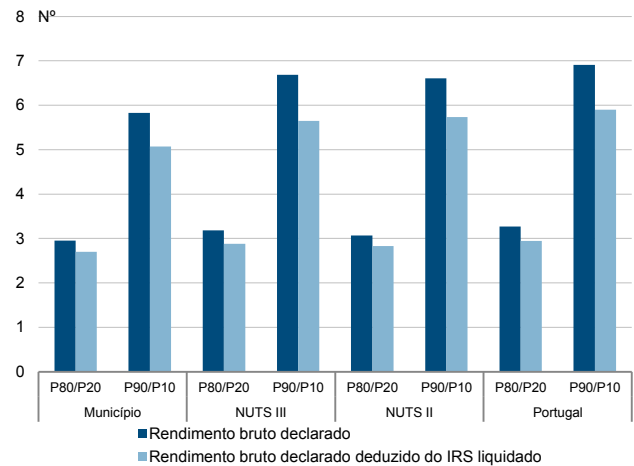
Percentis de rendimento bruto declarado deduzido do IRS liquidado por sujeito passivo, 2018



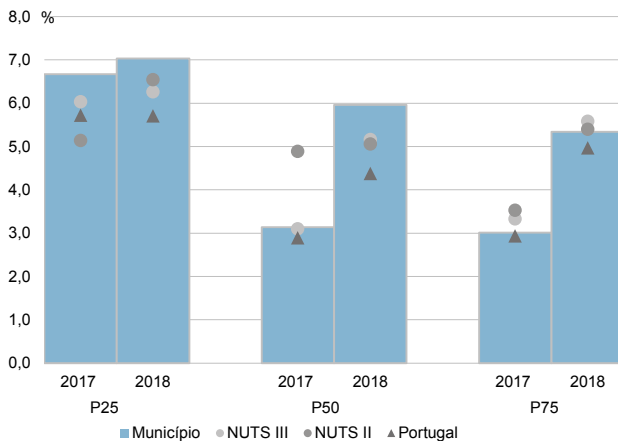
Percentis de rendimento bruto declarado e do rendimento bruto declarado deduzido do IRS liquidado por sujeito passivo, 2018



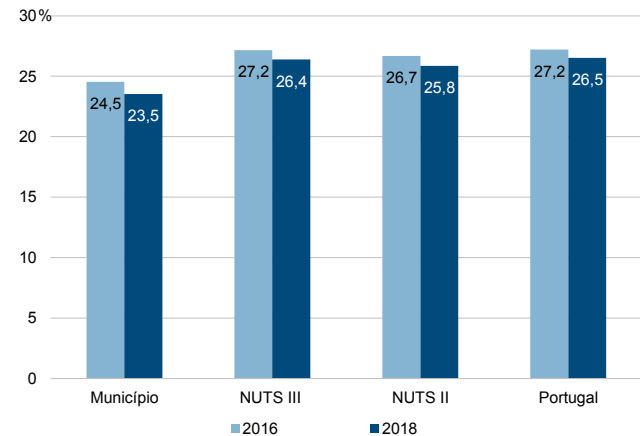
Rácios de desigualdade do rendimento bruto declarado e do rendimento bruto declarado deduzido do IRS liquidado por sujeito passivo, 2018



Taxa de variação anual dos percentis do rendimento bruto declarado deduzido do IRS liquidado por sujeito passivo, 2017-2018



Coefficiente de Gini do rendimento bruto declarado deduzido do IRS liquidado por sujeito passivo, 2016 e 2018



Município: Vila do Conde

NUTS III: A. M. Porto

NUTS II: Norte

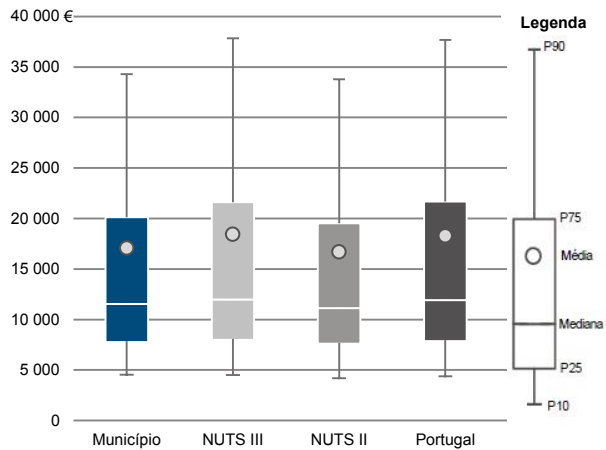
Informação do Município (2018)

Agregados Fiscais (Nº): 39 614

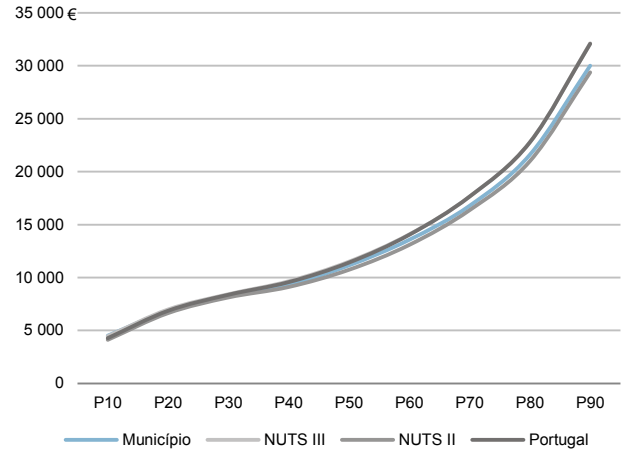
Rendimento bruto (milhares €): 675 935

Rendimento bruto deduzido do IRS liquidado (milhares €): 604 342

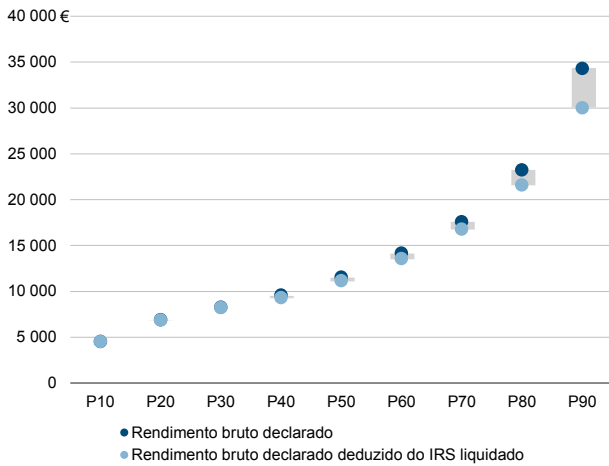
Média e percentis de rendimento bruto declarado por agregado fiscal, 2018



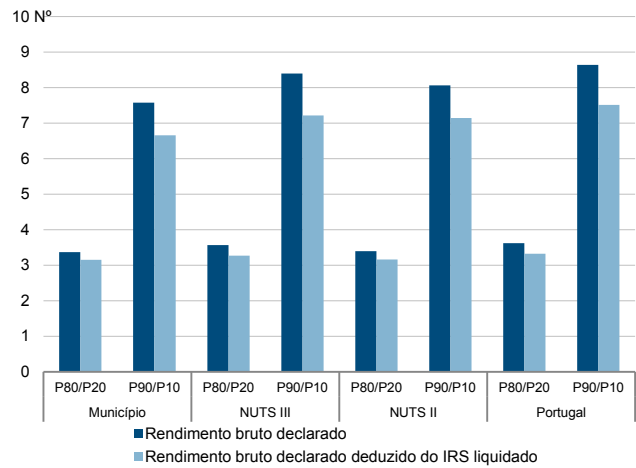
Percentis de rendimento bruto declarado deduzido do IRS liquidado por agregado fiscal, 2018



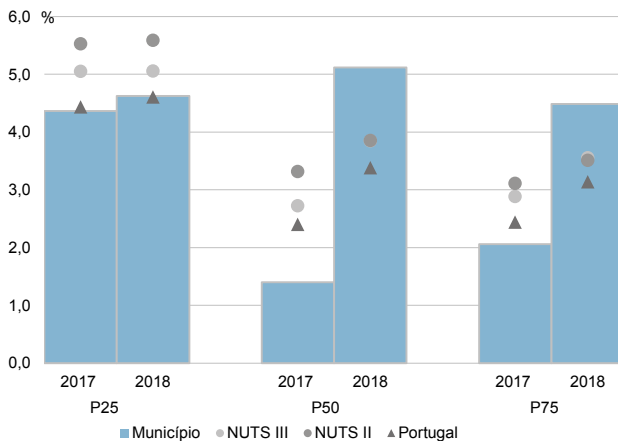
Percentis de rendimento bruto declarado e do rendimento bruto declarado deduzido do IRS liquidado por agregado fiscal, 2018



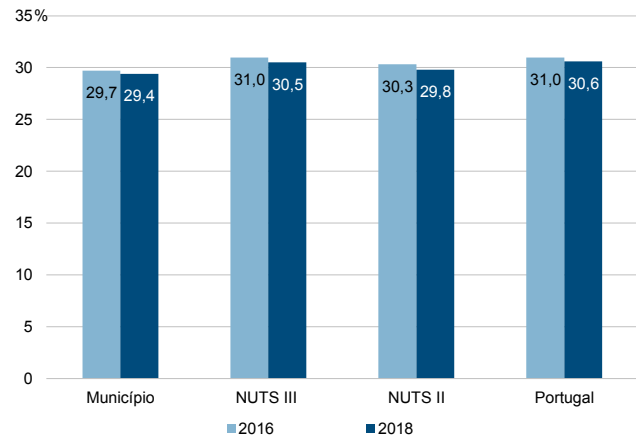
Rácios de desigualdade do rendimento bruto declarado e do rendimento bruto declarado deduzido do IRS liquidado por agregado fiscal, 2018



Taxa de variação anual dos percentis do rendimento bruto declarado deduzido do IRS liquidado por agregado fiscal, 2017-2018



Coefficiente de Gini do rendimento bruto declarado deduzido do IRS liquidado por agregado fiscal, 2016 e 2018



Município: Vila do Conde

NUTS III: A. M. Porto

NUTS II: Norte

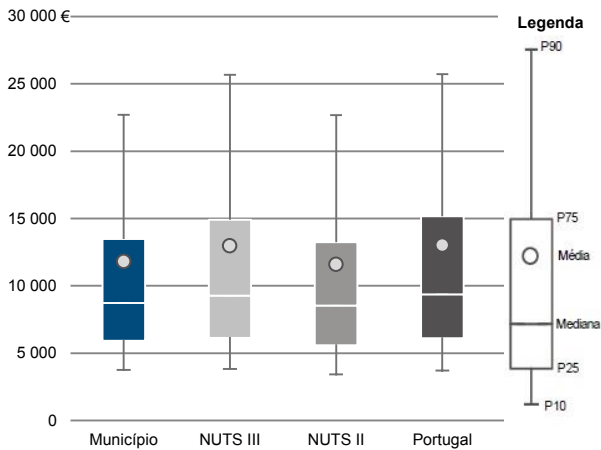
Informação do Município (2018)

Sujeitos Passivos (Nº): 57 285

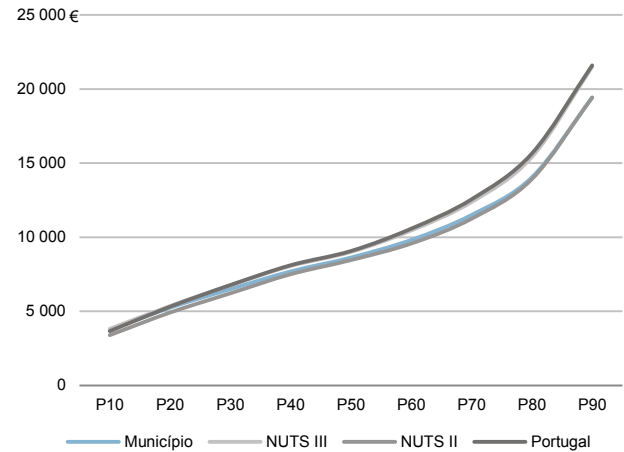
Rendimento bruto (milhares €): 675 935

Rendimento bruto deduzido do IRS liquidado (milhares €): 604 342

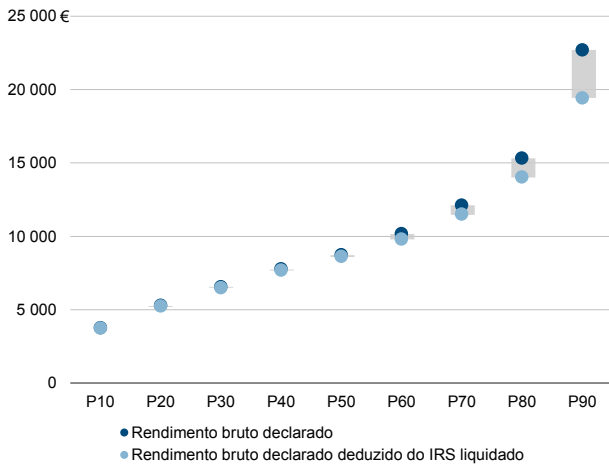
Média e percentis de rendimento bruto declarado por sujeito passivo, 2018



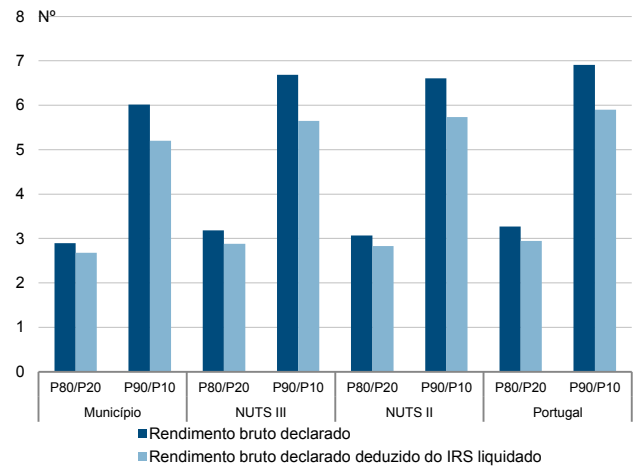
Percentis de rendimento bruto declarado deduzido do IRS liquidado por sujeito passivo, 2018



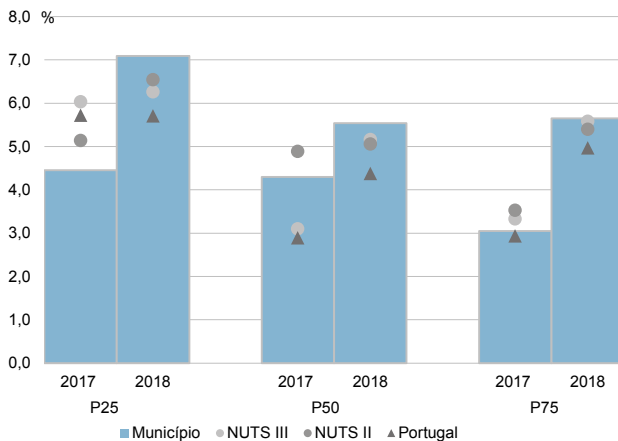
Percentis de rendimento bruto declarado e do rendimento bruto declarado deduzido do IRS liquidado por sujeito passivo, 2018



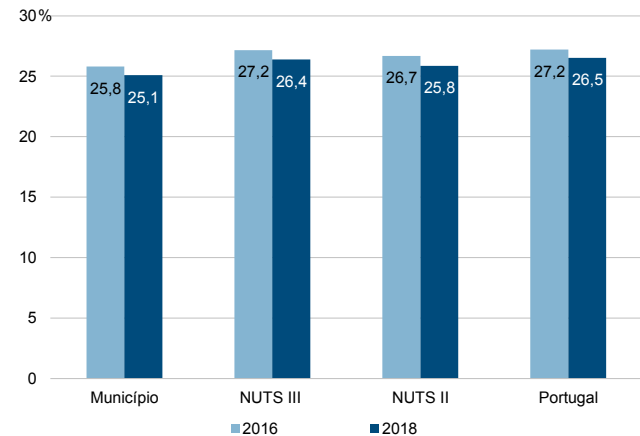
Rácios de desigualdade do rendimento bruto declarado e do rendimento bruto declarado deduzido do IRS liquidado por sujeito passivo, 2018



Taxa de variação anual dos percentis do rendimento bruto declarado deduzido do IRS liquidado por sujeito passivo, 2017-2018



Coefficiente de Gini do rendimento bruto declarado deduzido do IRS liquidado por sujeito passivo, 2016 e 2018



Município: **Vila Nova de Gaia**

NUTS III: **A. M. Porto**

NUTS II: **Norte**

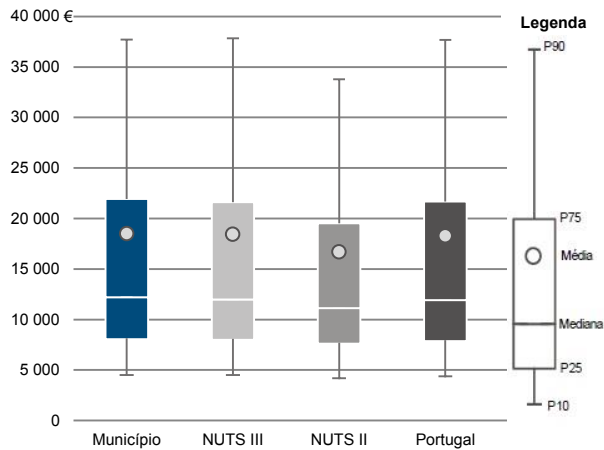
Informação do Município (2018)

Agregados Fiscais (N°): 150 300

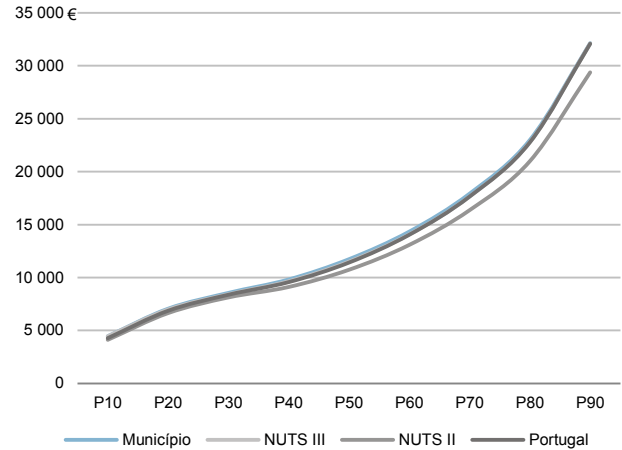
Rendimento bruto (milhares €): 2 778 865

Rendimento bruto deduzido do IRS liquidado (milhares €): 2 436 819

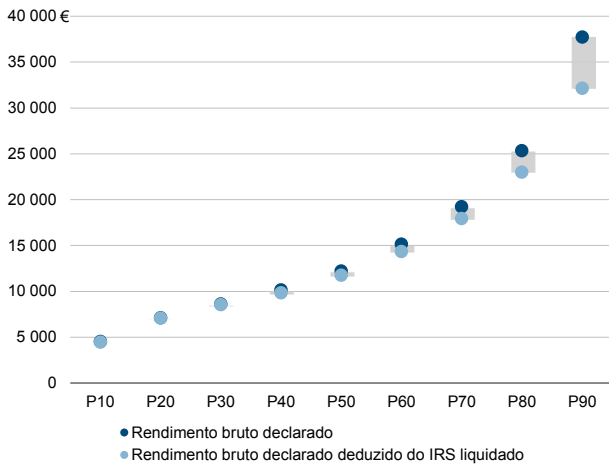
Média e percentis de rendimento bruto declarado por agregado fiscal, 2018



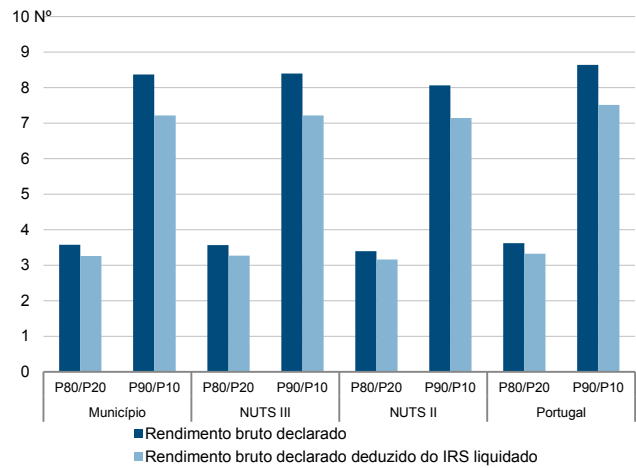
Percentis de rendimento bruto declarado deduzido do IRS liquidado por agregado fiscal, 2018



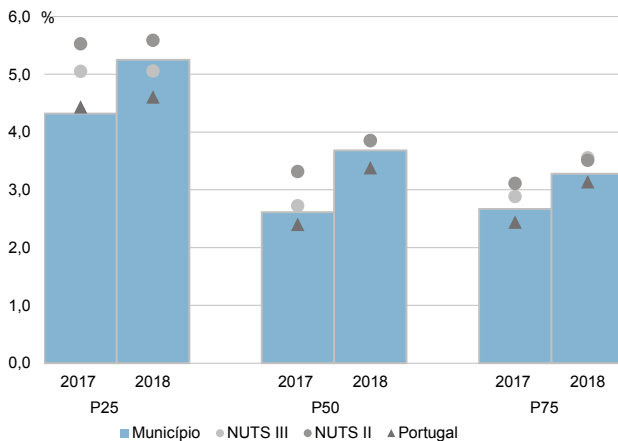
Percentis de rendimento bruto declarado e do rendimento bruto declarado deduzido do IRS liquidado por agregado fiscal, 2018



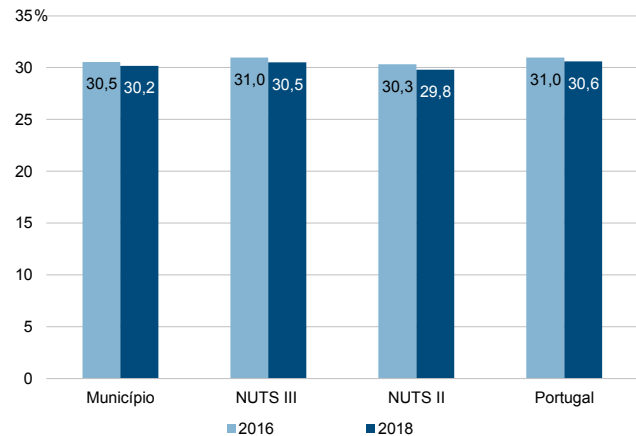
Rácios de desigualdade do rendimento bruto declarado e do rendimento bruto declarado deduzido do IRS liquidado por agregado fiscal, 2018



Taxa de variação anual dos percentis do rendimento bruto declarado deduzido do IRS liquidado por agregado fiscal, 2017-2018



Coefficiente de Gini do rendimento bruto declarado deduzido do IRS liquidado por agregado fiscal, 2016 e 2018



Município: **Vila Nova de Gaia**

NUTS III: **A. M. Porto**

NUTS II: **Norte**

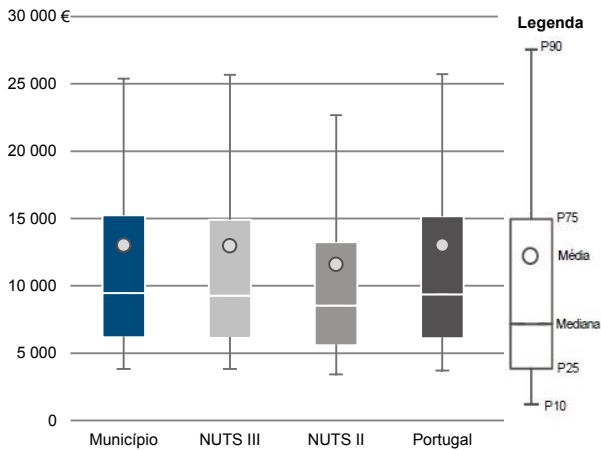
Informação do Município (2018)

Sujeitos Passivos (Nº): 213 398

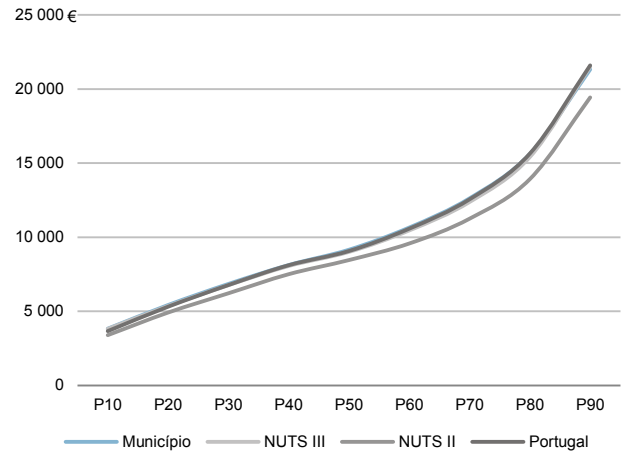
Rendimento bruto (milhares €): 2 778 865

Rendimento bruto deduzido do IRS liquidado (milhares €): 2 436 819

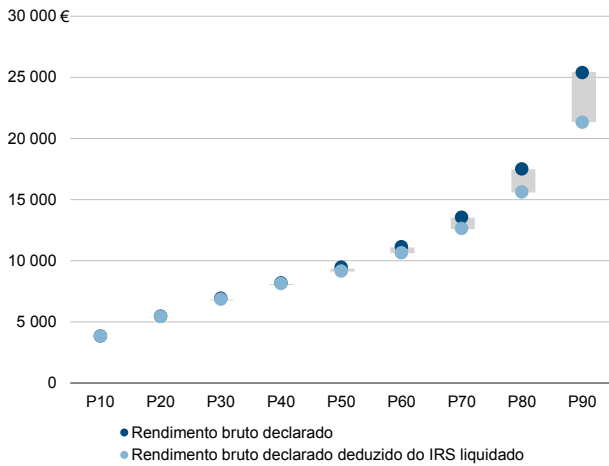
Média e percentis de rendimento bruto declarado por sujeito passivo, 2018



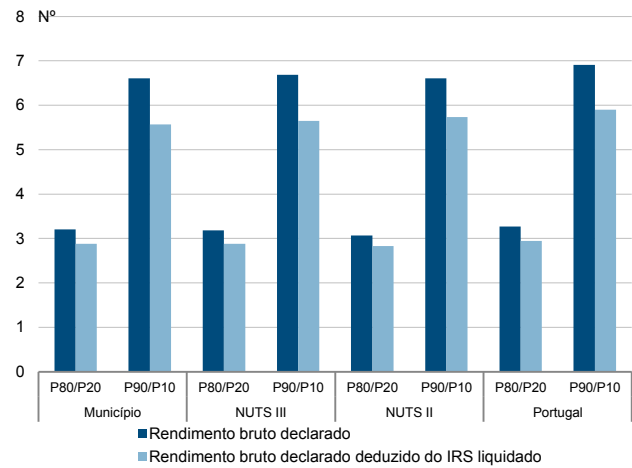
Percentis de rendimento bruto declarado deduzido do IRS liquidado por sujeito passivo, 2018



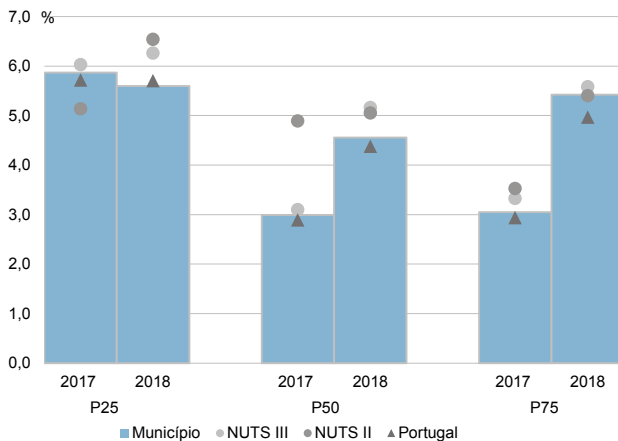
Percentis de rendimento bruto declarado e do rendimento bruto declarado deduzido do IRS liquidado por sujeito passivo, 2018



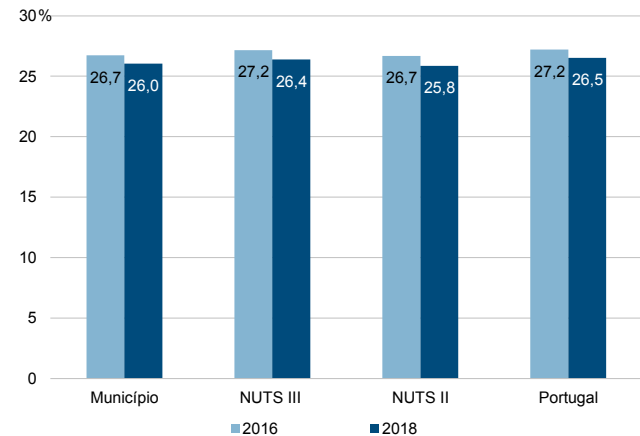
Rácios de desigualdade do rendimento bruto declarado e do rendimento bruto declarado deduzido do IRS liquidado por sujeito passivo, 2018



Taxa de variação anual dos percentis do rendimento bruto declarado deduzido do IRS liquidado por sujeito passivo, 2017-2018



Coefficiente de Gini do rendimento bruto declarado deduzido do IRS liquidado por sujeito passivo, 2016 e 2018



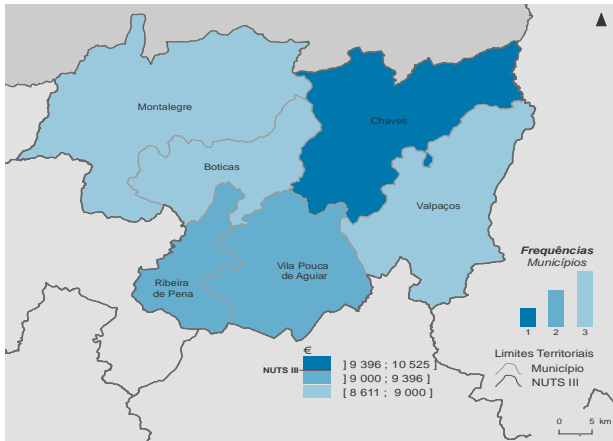
NUTS III: Alto Tâmega

NUTS II: Norte

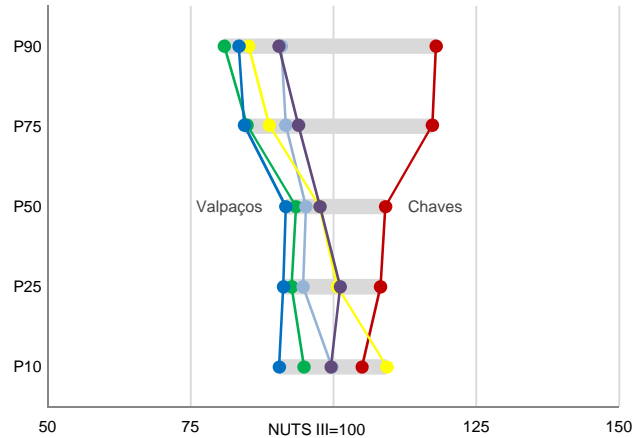
Informação da NUTS III (2018)

Agregados Fiscais (Nº): 39 188	Rendimento bruto (milhares €): 544 171	Rendimento bruto deduzido do IRS liquidado (milhares €): 495 374
---------------------------------------	---	---

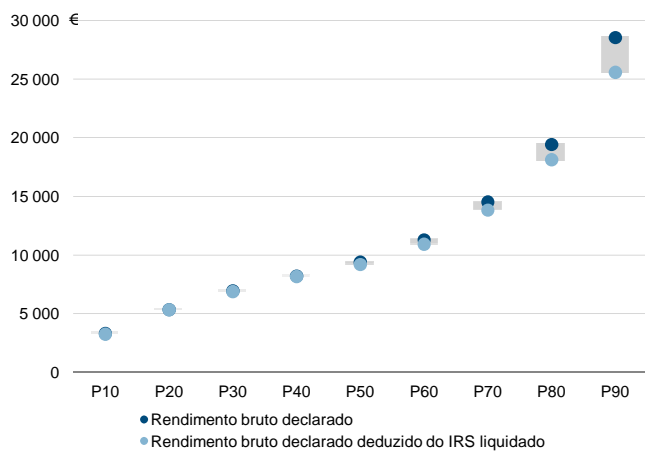
Rendimento bruto declarado mediano por agregado fiscal, 2018



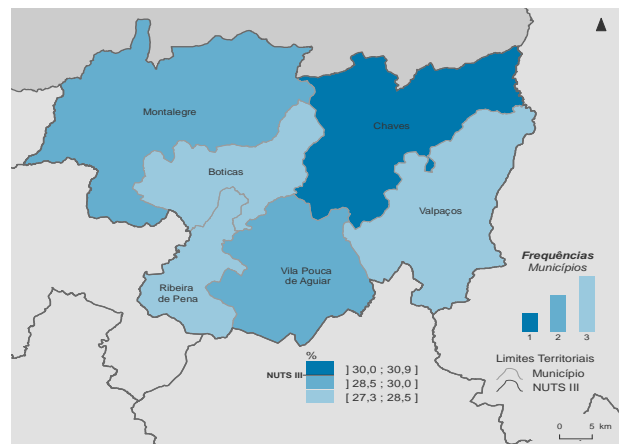
Percentis de rendimento bruto declarado por agregado fiscal (NUTS III=100) nos municípios, 2018



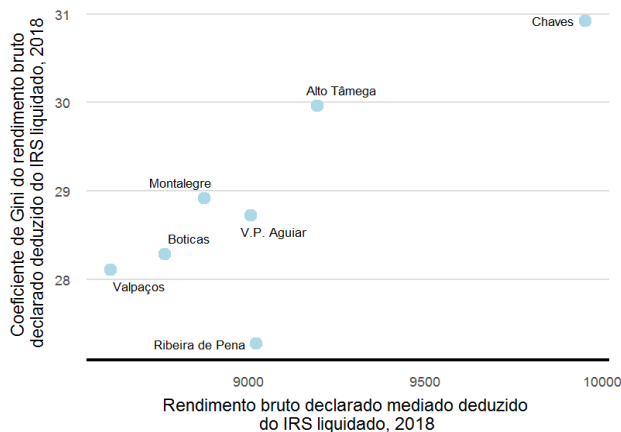
Percentis de rendimento bruto declarado e do rendimento bruto declarado deduzido do IRS liquidado por agregado fiscal, 2018



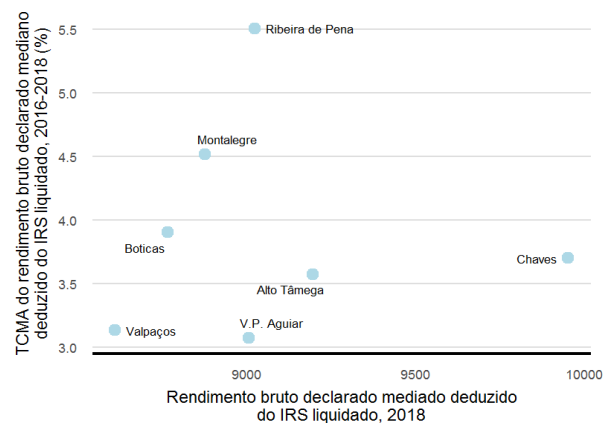
Coefficiente de Gini do rendimento bruto declarado deduzido do IRS liquidado por agregado fiscal, 2018



Mediana e Coeficiente de Gini do rendimento bruto declarado deduzido do IRS liquidado por agregado fiscal, 2018



Mediana e taxa de crescimento anual médio do rendimento bruto declarado deduzido do IRS liquidado por agregado fiscal, 2016-2018



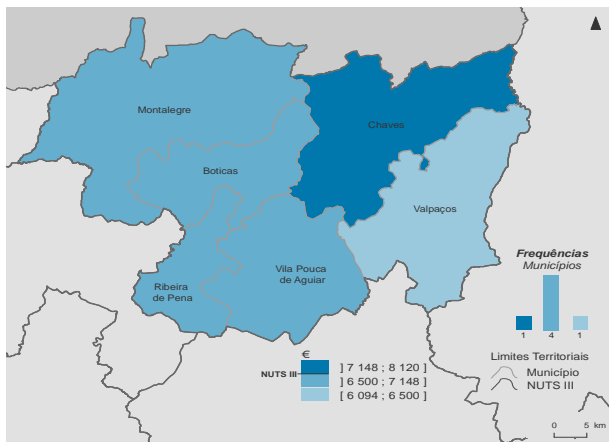
NUTS II/NUTS III: **Alto Tâmega**

NUTS II: **Norte**

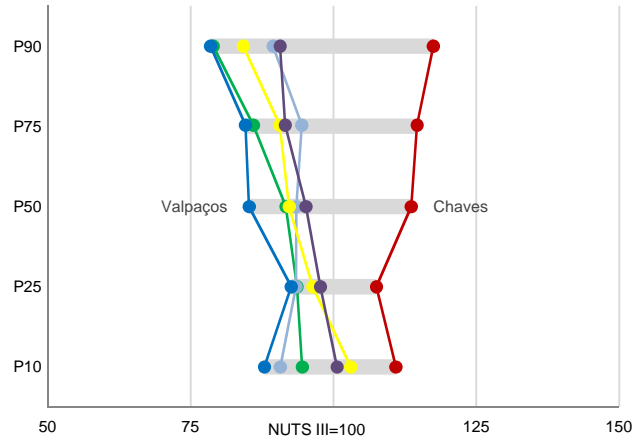
Informação da NUTS III (2018)

Sujeitos Passivos (Nº): 57 490 Rendimento bruto (milhares €): 544 171 Rendimento bruto deduzido do IRS liquidado (milhares €): 495 374

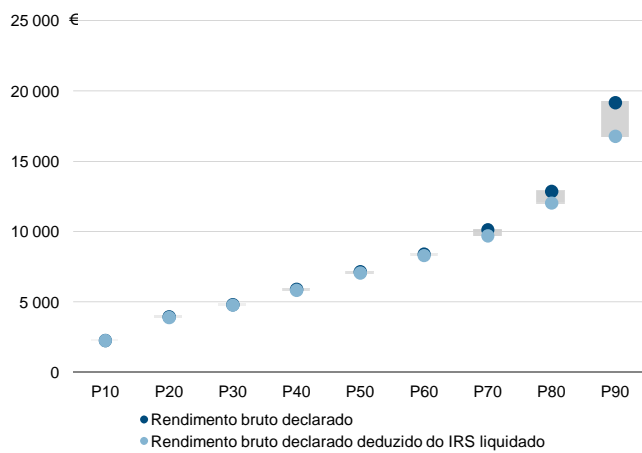
Rendimento bruto declarado mediano por sujeito passivo, 2018



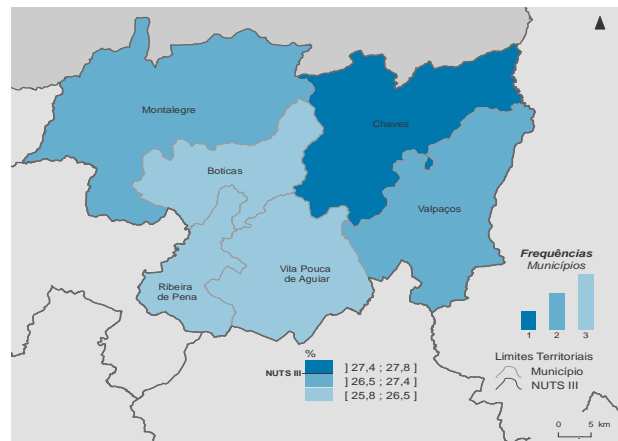
Percentis de rendimento bruto declarado por sujeito passivo (NUTS III=100) nos municípios, 2018



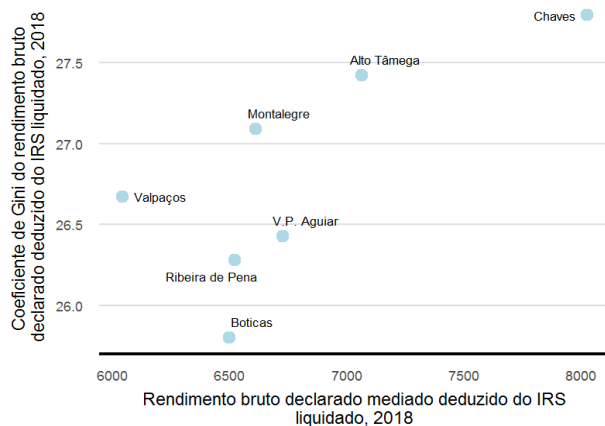
Percentis de rendimento bruto declarado e do rendimento bruto declarado deduzido do IRS liquidado por sujeito passivo, 2018



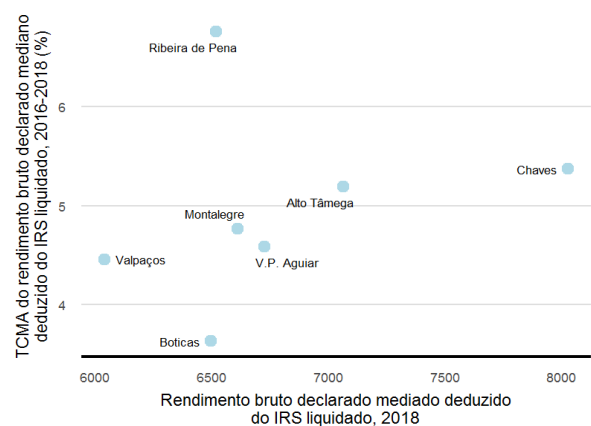
Coefficiente de Gini do rendimento bruto declarado deduzido do IRS liquidado por sujeito passivo, 2018



Mediana e Coeficiente de Gini do rendimento bruto declarado deduzido do IRS liquidado por sujeito passivo, 2018



Mediana e taxa de crescimento anual médio do rendimento bruto declarado deduzido do IRS liquidado por sujeito passivo, 2016-2018



Município: **Botlicas**

NUTS III: **Alto Tâmega**

NUTS II: **Norte**

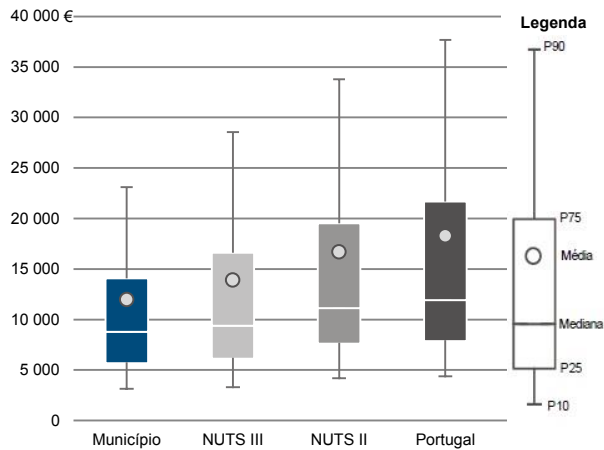
Informação do Município (2018)

Agregados Fiscais (Nº): 2 307

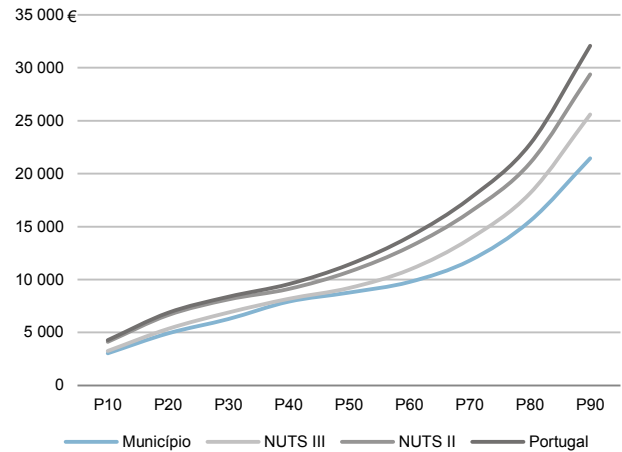
Rendimento bruto (milhares €): 27 586

Rendimento bruto deduzido do IRS liquidado (milhares €): 25 711

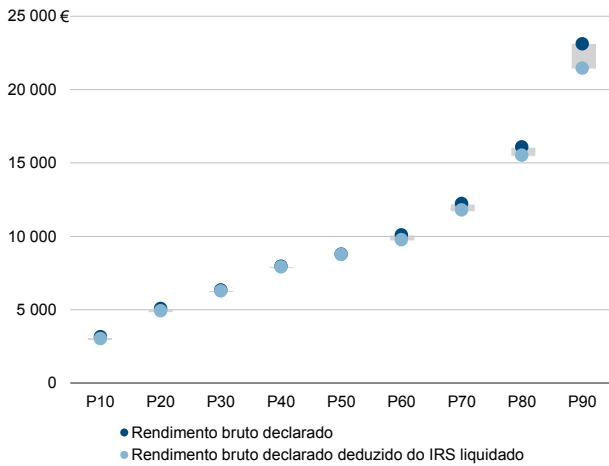
Média e percentis de rendimento bruto declarado por agregado fiscal, 2018



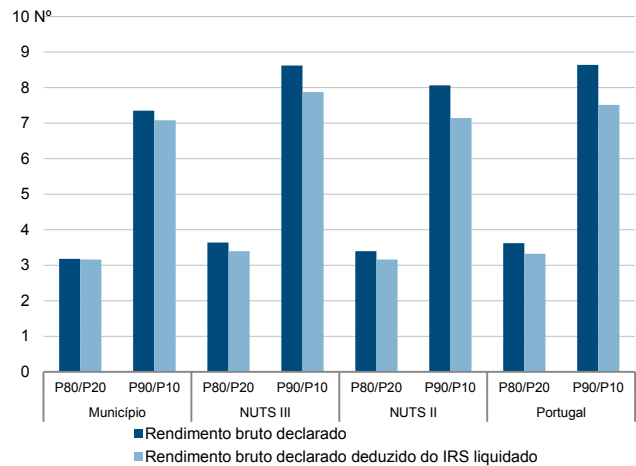
Percentis de rendimento bruto declarado deduzido do IRS liquidado por agregado fiscal, 2018



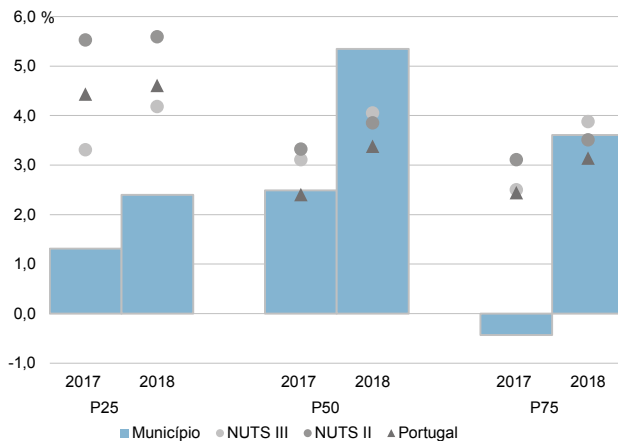
Percentis de rendimento bruto declarado e do rendimento bruto declarado deduzido do IRS liquidado por agregado fiscal, 2018



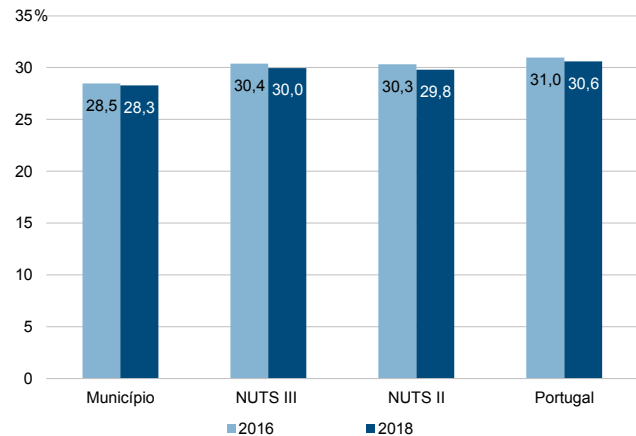
Rácios de desigualdade do rendimento bruto declarado e do rendimento bruto declarado deduzido do IRS liquidado por agregado fiscal, 2018



Taxa de variação anual dos percentis do rendimento bruto declarado deduzido do IRS liquidado por agregado fiscal, 2017-2018



Coefficiente de Gini do rendimento bruto declarado deduzido do IRS liquidado por agregado fiscal, 2016 e 2018



Município: **Botlicas**

NUTS III: **Alto Tâmega**

NUTS II: **Norte**

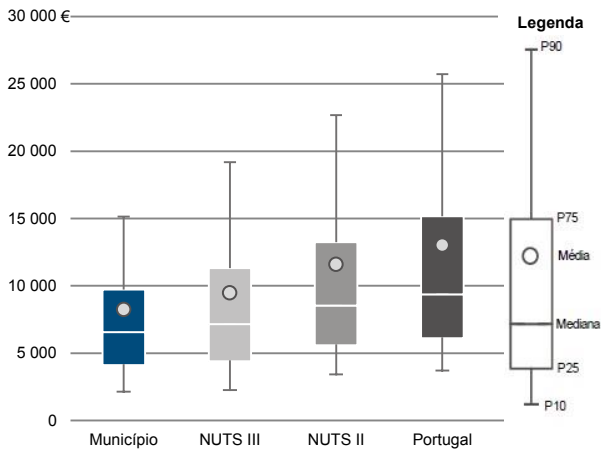
Informação do Município (2018)

Sujeitos Passivos (N°): 3 353

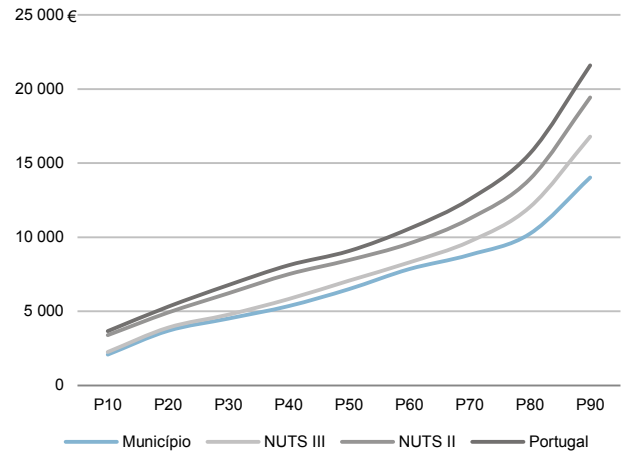
Rendimento bruto (milhares €): 27 586

Rendimento bruto deduzido do IRS liquidado (milhares €): 25 711

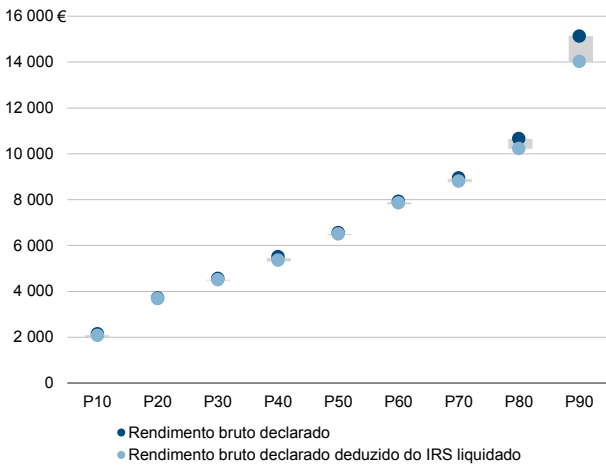
Média e percentis de rendimento bruto declarado por sujeito passivo, 2018



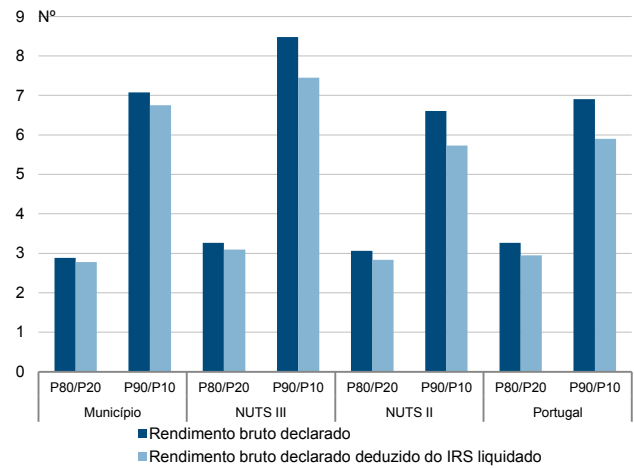
Percentis de rendimento bruto declarado deduzido do IRS liquidado por sujeito passivo, 2018



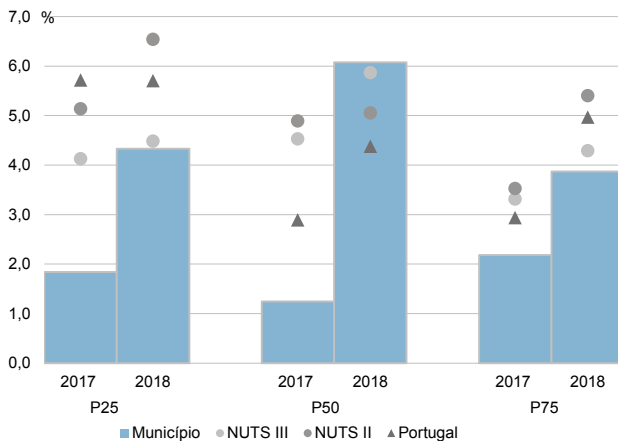
Percentis de rendimento bruto declarado e do rendimento bruto declarado deduzido do IRS liquidado por sujeito passivo, 2018



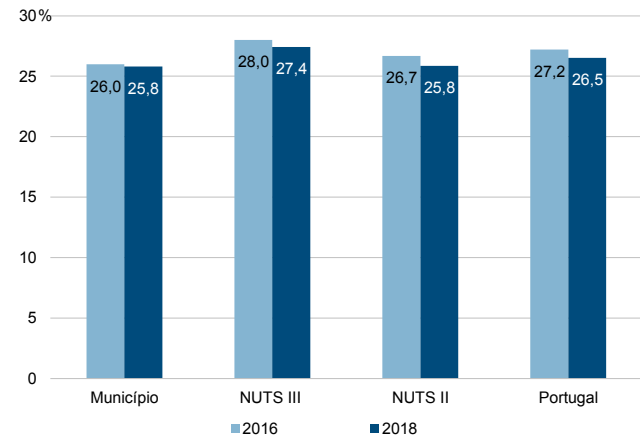
Rácios de desigualdade do rendimento bruto declarado e do rendimento bruto declarado deduzido do IRS liquidado por sujeito passivo, 2018



Taxa de variação anual dos percentis do rendimento bruto declarado deduzido do IRS liquidado por sujeito passivo, 2017-2018



Coefficiente de Gini do rendimento bruto declarado deduzido do IRS liquidado por sujeito passivo, 2016 e 2018



Município: **Chaves**

NUTS III: **Alto Tâmega**

NUTS II: **Norte**

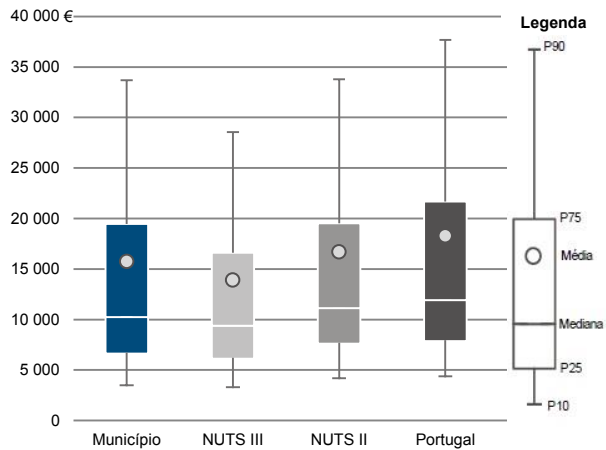
Informação do Município (2018)

Agregados Fiscais (Nº): 17 618

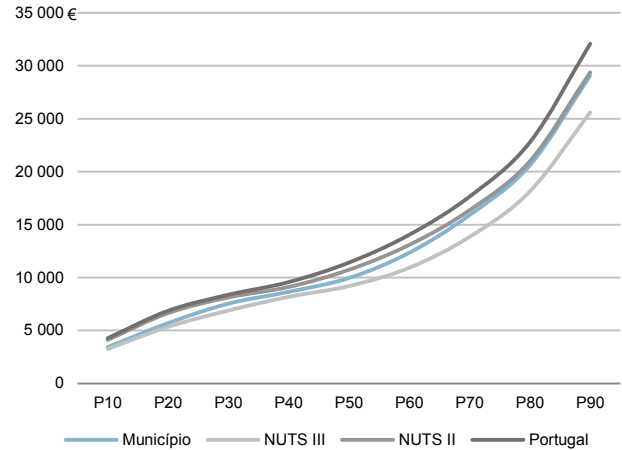
Rendimento bruto (milhares €): 277 179

Rendimento bruto deduzido do IRS liquidado (milhares €): 248 540

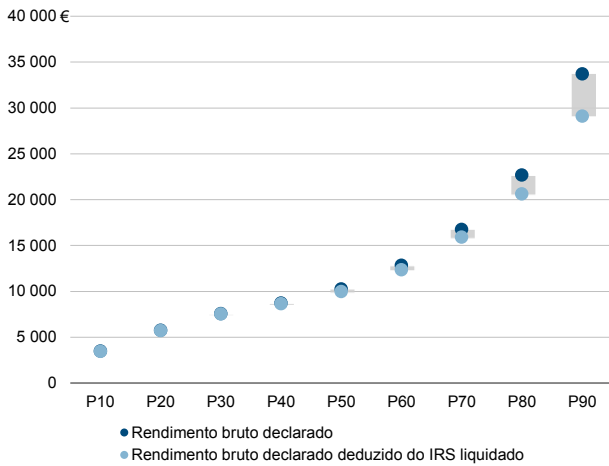
Média e percentis de rendimento bruto declarado por agregado fiscal, 2018



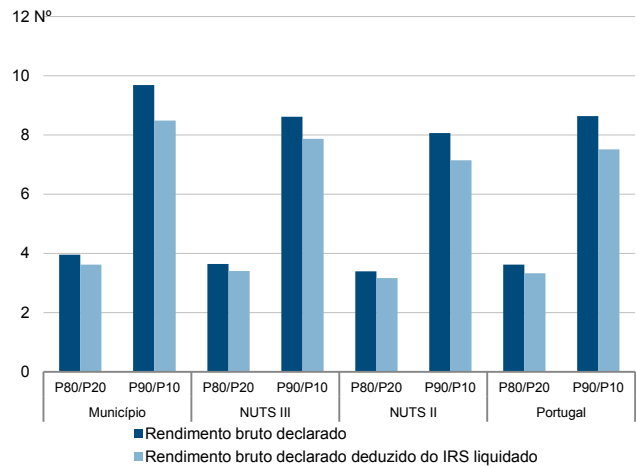
Percentis de rendimento bruto declarado deduzido do IRS liquidado por agregado fiscal, 2018



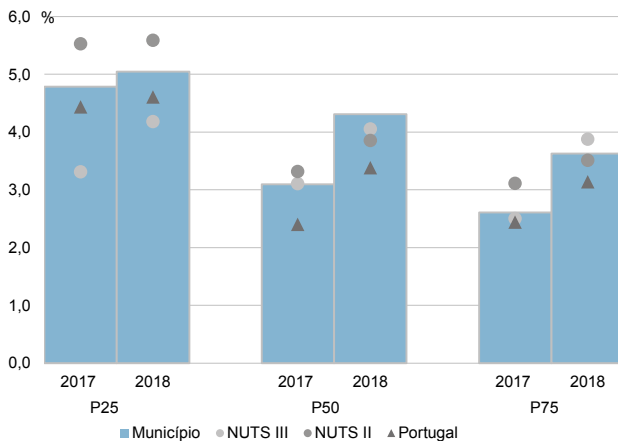
Percentis de rendimento bruto declarado e do rendimento bruto declarado deduzido do IRS liquidado por agregado fiscal, 2018



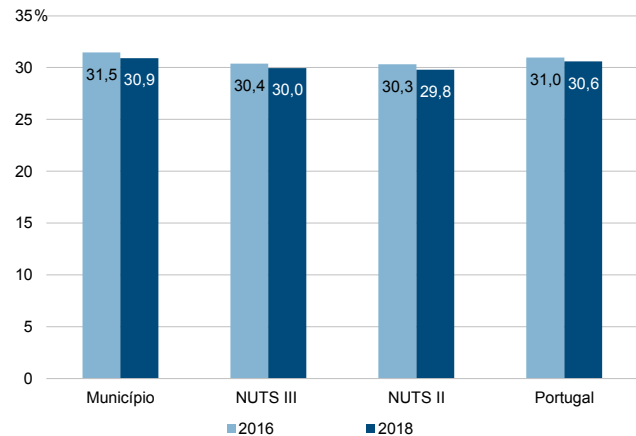
Rácios de desigualdade do rendimento bruto declarado e do rendimento bruto declarado deduzido do IRS liquidado por agregado fiscal, 2018



Taxa de variação anual dos percentis do rendimento bruto declarado deduzido do IRS liquidado por agregado fiscal, 2017-2018



Coefficiente de Gini do rendimento bruto declarado deduzido do IRS liquidado por agregado fiscal, 2016 e 2018



Município: **Chaves**

NUTS III: **Alto Tâmega**

NUTS II: **Norte**

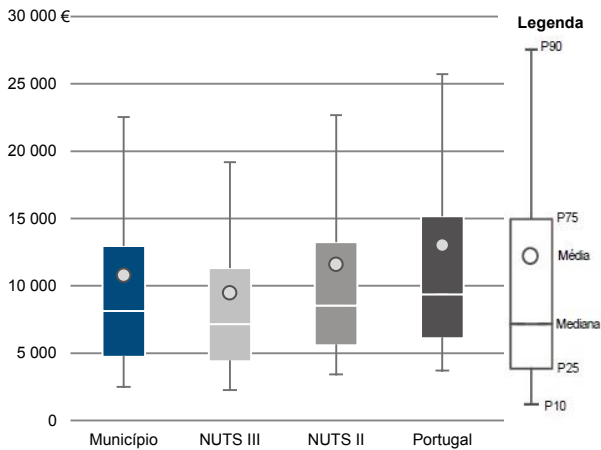
Informação do Município (2018)

Sujeitos Passivos (Nº): 25 721

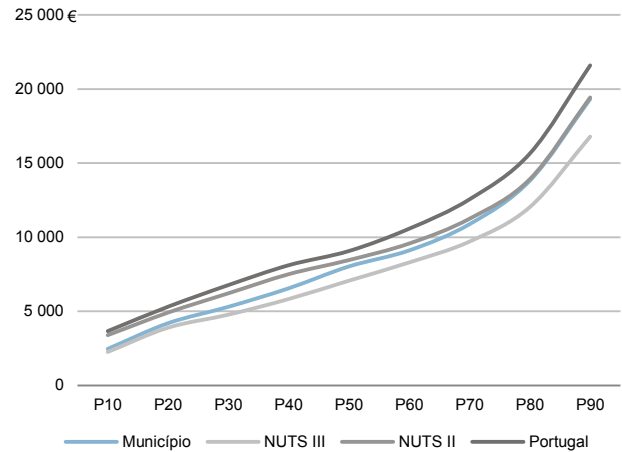
Rendimento bruto (milhares €): 277 179

Rendimento bruto deduzido do IRS liquidado (milhares €): 248 540

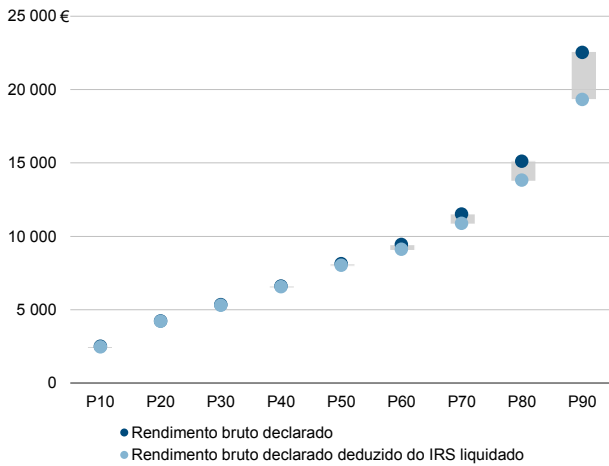
Média e percentis de rendimento bruto declarado por sujeito passivo, 2018



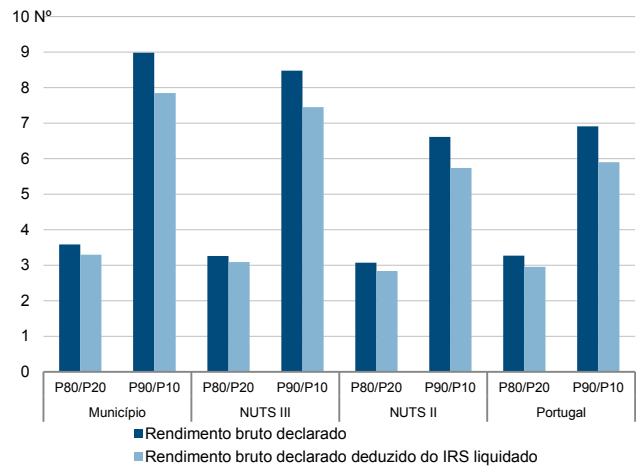
Percentis de rendimento bruto declarado deduzido do IRS liquidado por sujeito passivo, 2018



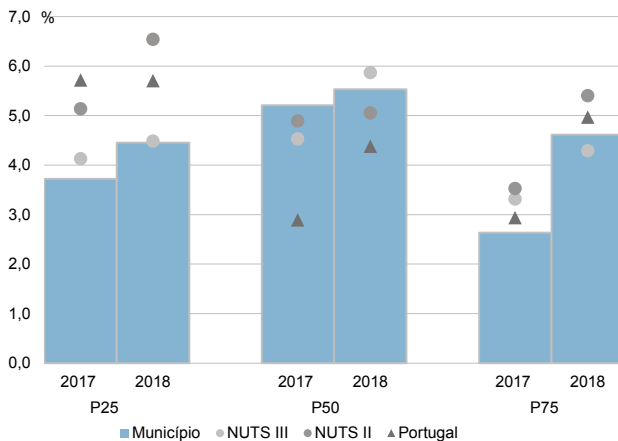
Percentis de rendimento bruto declarado e do rendimento bruto declarado deduzido do IRS liquidado por sujeito passivo, 2018



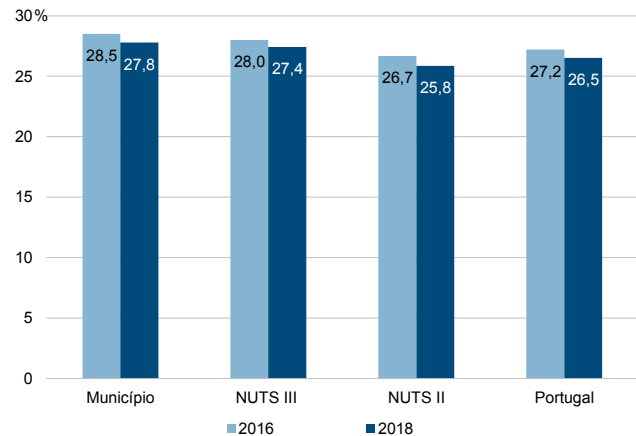
Rácios de desigualdade do rendimento bruto declarado e do rendimento bruto declarado deduzido do IRS liquidado por sujeito passivo, 2018



Taxa de variação anual dos percentis do rendimento bruto declarado deduzido do IRS liquidado por sujeito passivo, 2017-2018



Coefficiente de Gini do rendimento bruto declarado deduzido do IRS liquidado por sujeito passivo, 2016 e 2018



Município: **Montalegre**

NUTS III: **Alto Tâmega**

NUTS II: **Norte**

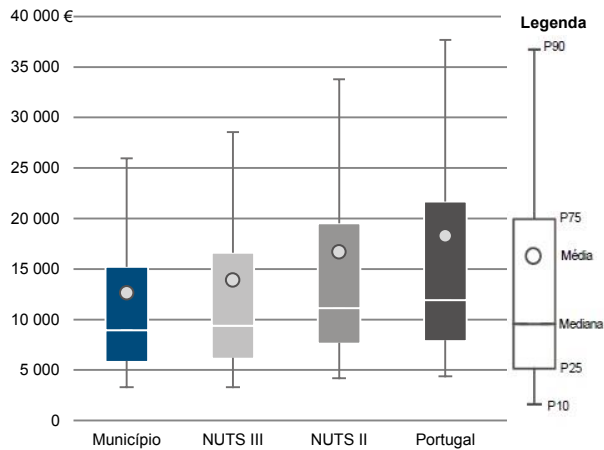
Informação do Município (2018)

Agregados Fiscais (Nº): 4 407

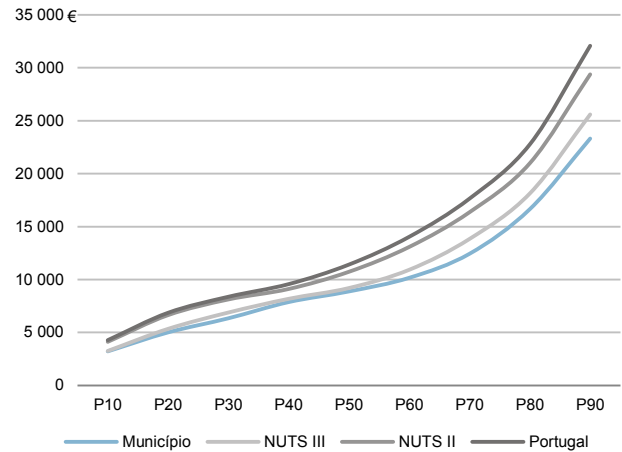
Rendimento bruto (milhares €): 55 672

Rendimento bruto deduzido do IRS liquidado (milhares €): 50 969

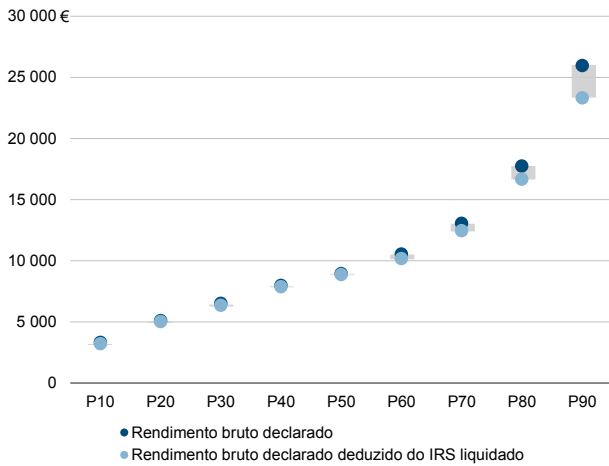
Média e percentis de rendimento bruto declarado por agregado fiscal, 2018



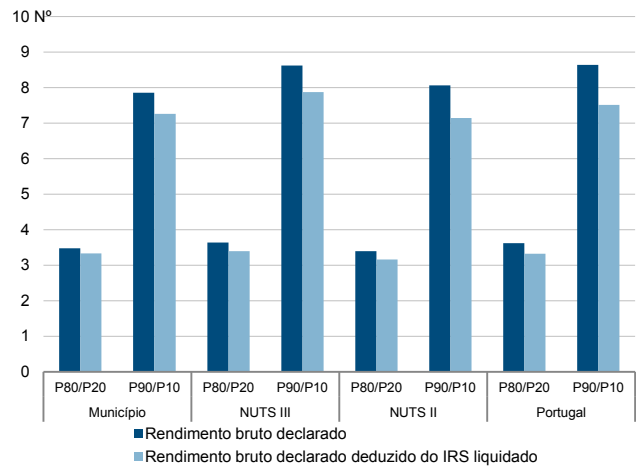
Percentis de rendimento bruto declarado deduzido do IRS liquidado por agregado fiscal, 2018



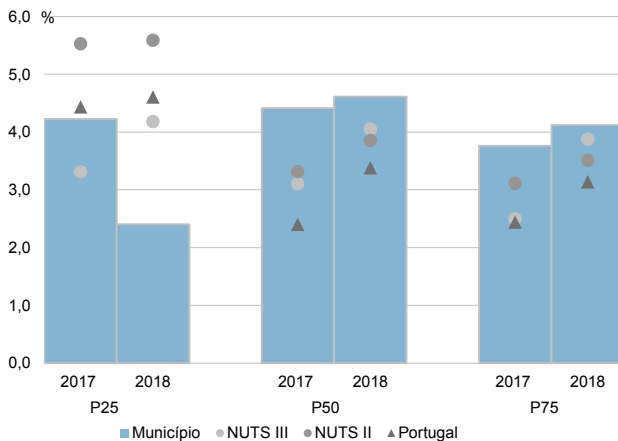
Percentis de rendimento bruto declarado e do rendimento bruto declarado deduzido do IRS liquidado por agregado fiscal, 2018



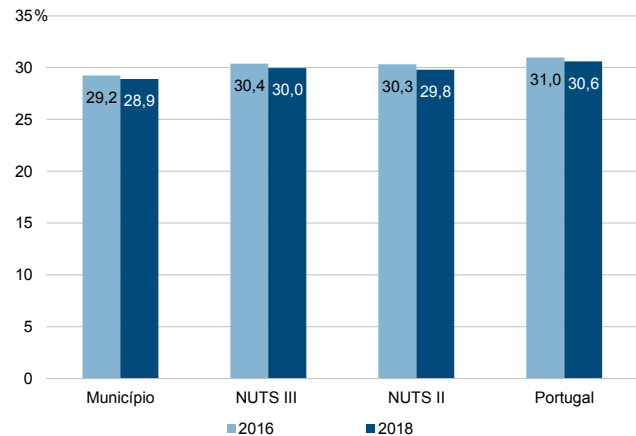
Rácios de desigualdade do rendimento bruto declarado e do rendimento bruto declarado deduzido do IRS liquidado por agregado fiscal, 2018



Taxa de variação anual dos percentis do rendimento bruto declarado deduzido do IRS liquidado por agregado fiscal, 2017-2018



Coefficiente de Gini do rendimento bruto declarado deduzido do IRS liquidado por agregado fiscal, 2016 e 2018



Município: **Montalegre**

NUTS III: **Alto Tâmega**

NUTS II: **Norte**

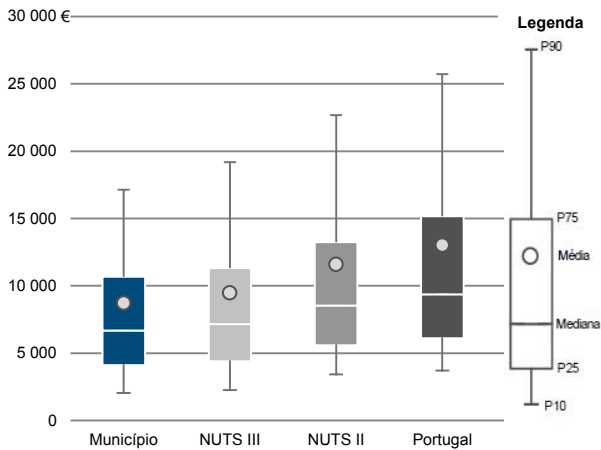
Informação do Município (2018)

Sujeitos Passivos (N°): 6 396

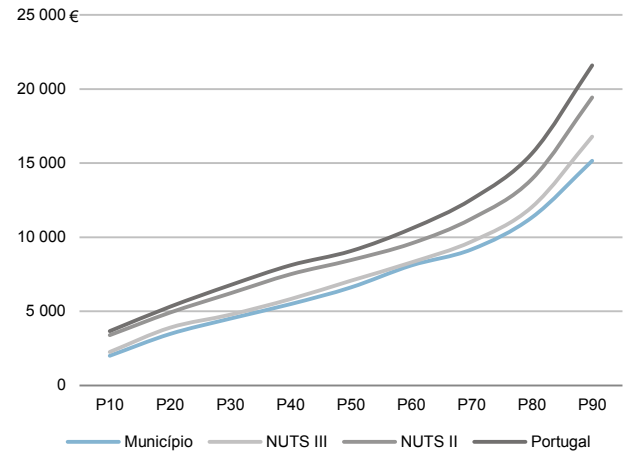
Rendimento bruto (milhares €): 55 672

Rendimento bruto deduzido do IRS liquidado (milhares €): 50 969

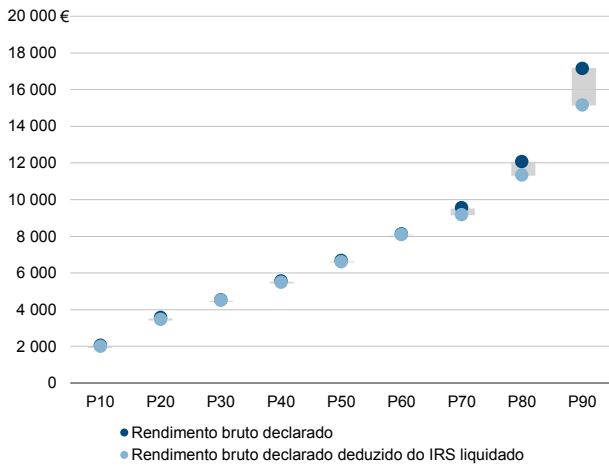
Média e percentis de rendimento bruto declarado por sujeito passivo, 2018



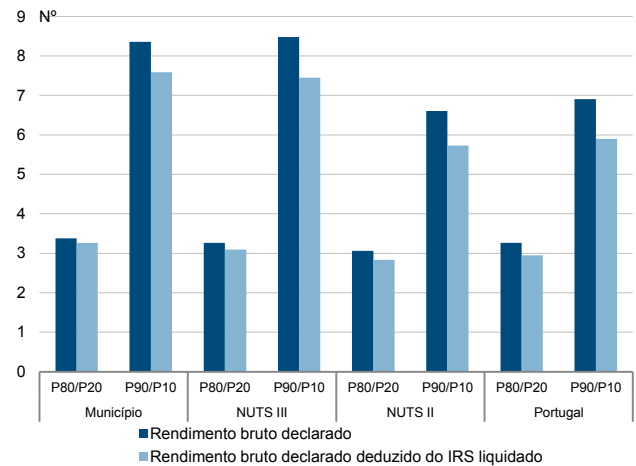
Percentis de rendimento bruto declarado deduzido do IRS liquidado por sujeito passivo, 2018



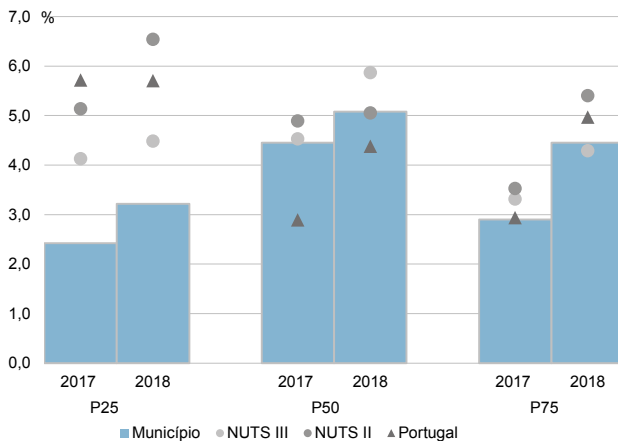
Percentis de rendimento bruto declarado e do rendimento bruto declarado deduzido do IRS liquidado por sujeito passivo, 2018



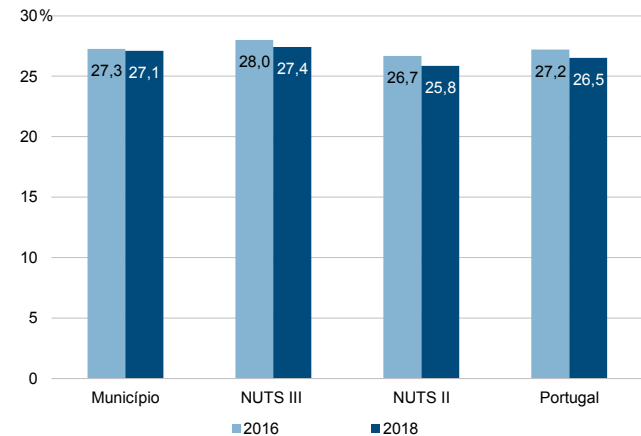
Rácios de desigualdade do rendimento bruto declarado e do rendimento bruto declarado deduzido do IRS liquidado por sujeito passivo, 2018



Taxa de variação anual dos percentis do rendimento bruto declarado deduzido do IRS liquidado por sujeito passivo, 2017-2018



Coefficiente de Gini do rendimento bruto declarado deduzido do IRS liquidado por sujeito passivo, 2016 e 2018



Município: **Ribeira de Pena**

NUTS III: **Alto Tâmega**

NUTS II: **Norte**

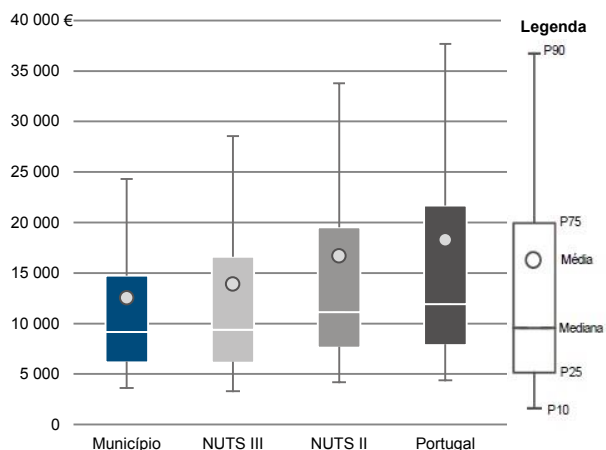
Informação do Município (2018)

Agregados Fiscais (N°): 2 806

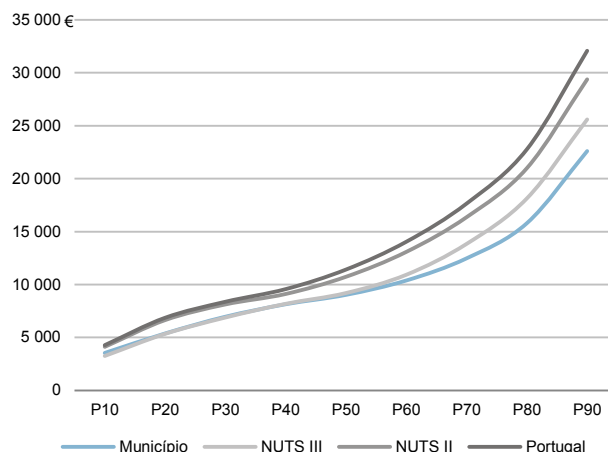
Rendimento bruto (milhares €): 35 175

Rendimento bruto deduzido do IRS liquidado (milhares €): 32 620

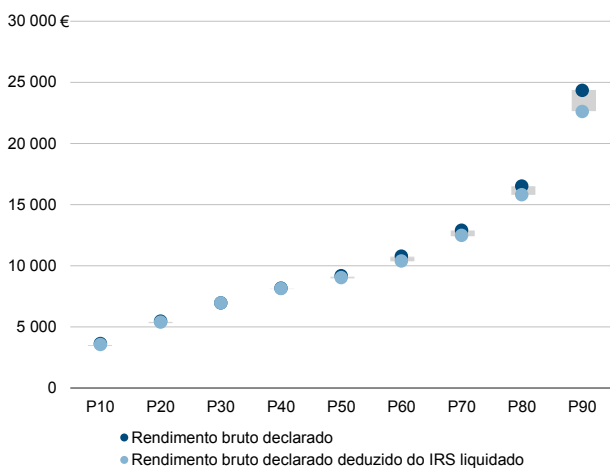
Média e percentis de rendimento bruto declarado por agregado fiscal, 2018



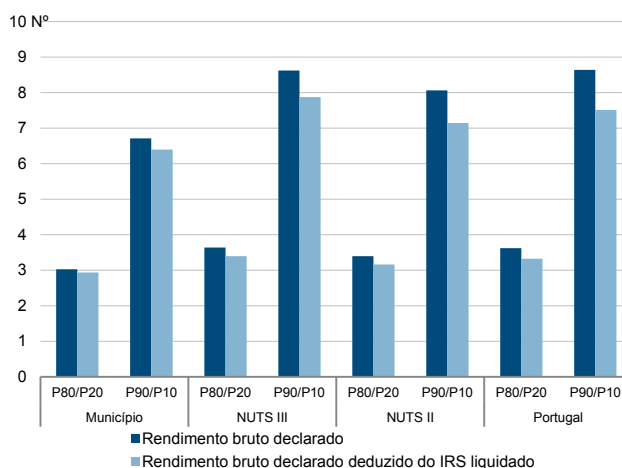
Percentis de rendimento bruto declarado deduzido do IRS liquidado por agregado fiscal, 2018



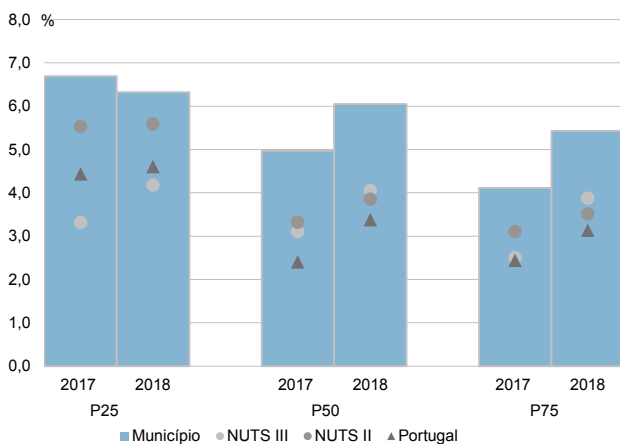
Percentis de rendimento bruto declarado e do rendimento bruto declarado deduzido do IRS liquidado por agregado fiscal, 2018



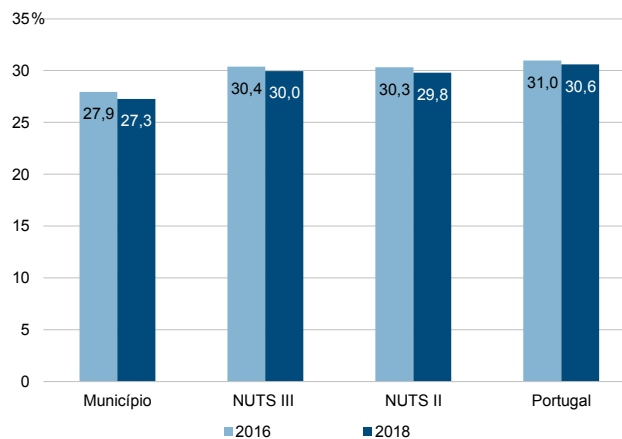
Rácios de desigualdade do rendimento bruto declarado e do rendimento bruto declarado deduzido do IRS liquidado por agregado fiscal, 2018



Taxa de variação anual dos percentis do rendimento bruto declarado deduzido do IRS liquidado por agregado fiscal, 2017-2018



Coefficiente de Gini do rendimento bruto declarado deduzido do IRS liquidado por agregado fiscal, 2016 e 2018



Município: **Ribeira de Pena**

NUTS III: **Alto Tâmega**

NUTS II: **Norte**

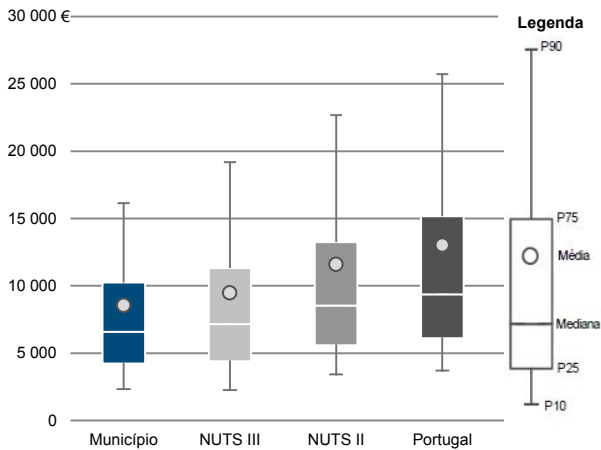
Informação do Município (2018)

Sujeitos Passivos (N°): 4 120

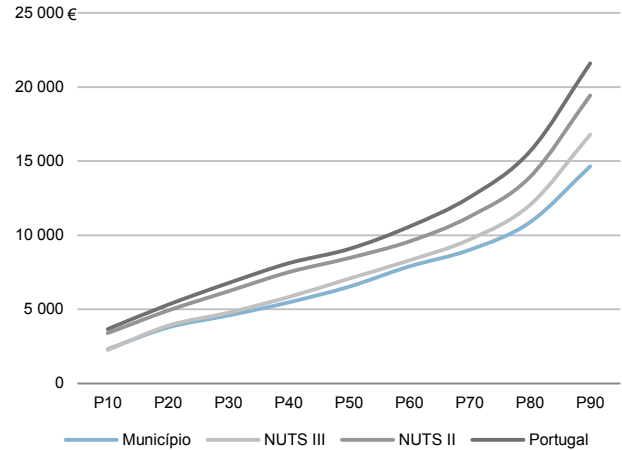
Rendimento bruto (milhares €): 35 175

Rendimento bruto deduzido do IRS liquidado (milhares €): 32 620

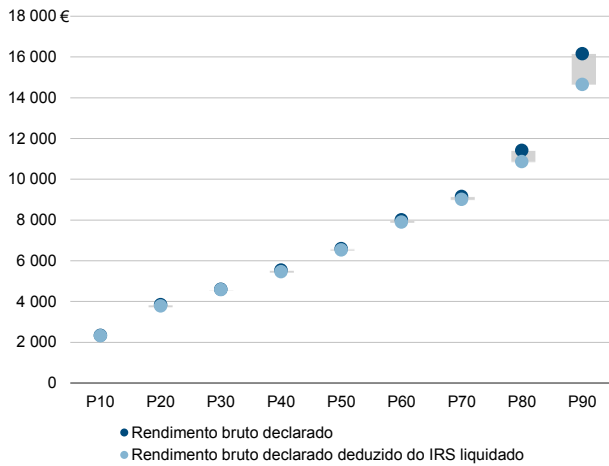
Média e percentis de rendimento bruto declarado por sujeito passivo, 2018



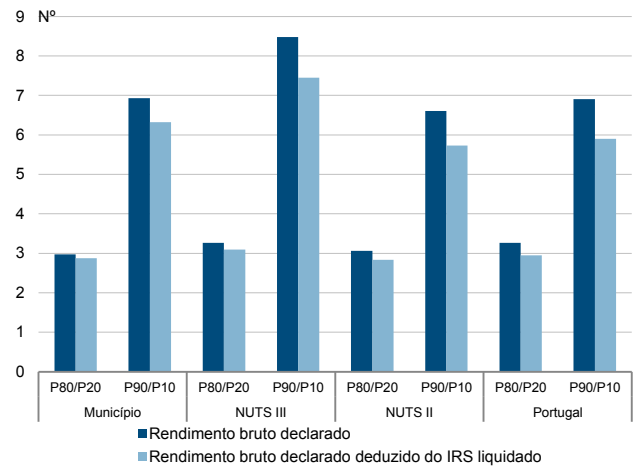
Percentis de rendimento bruto declarado deduzido do IRS liquidado por sujeito passivo, 2018



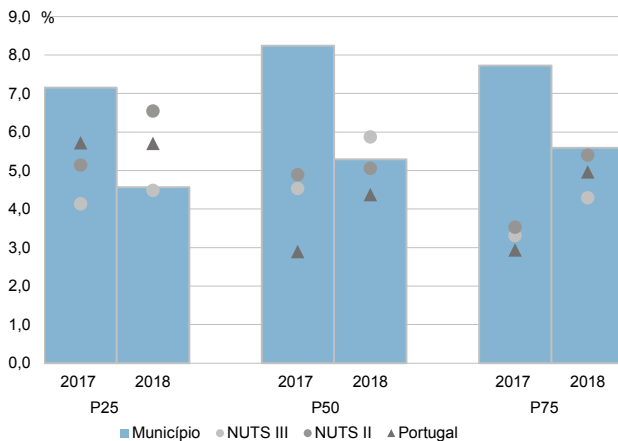
Percentis de rendimento bruto declarado e do rendimento bruto declarado deduzido do IRS liquidado por sujeito passivo, 2018



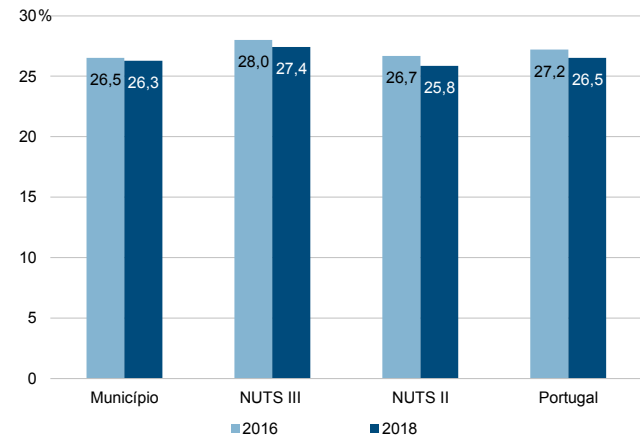
Rácios de desigualdade do rendimento bruto declarado e do rendimento bruto declarado deduzido do IRS liquidado por sujeito passivo, 2018



Taxa de variação anual dos percentis do rendimento bruto declarado deduzido do IRS liquidado por sujeito passivo, 2017-2018



Coefficiente de Gini do rendimento bruto declarado deduzido do IRS liquidado por sujeito passivo, 2016 e 2018



Município: **Valpaços**

NUTS III: **Alto Tâmega**

NUTS II: **Norte**

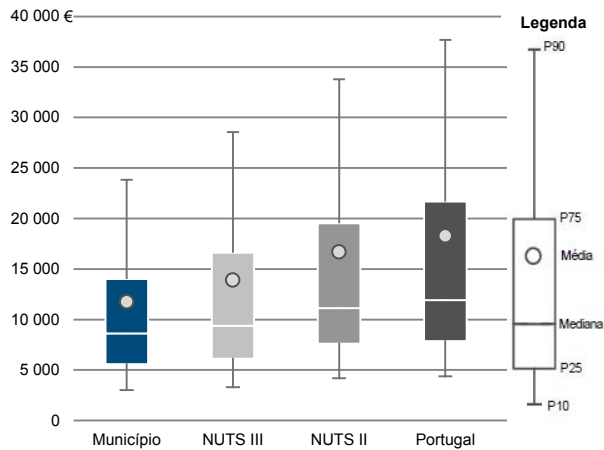
Informação do Município (2018)

Agregados Fiscais (Nº): 6 628

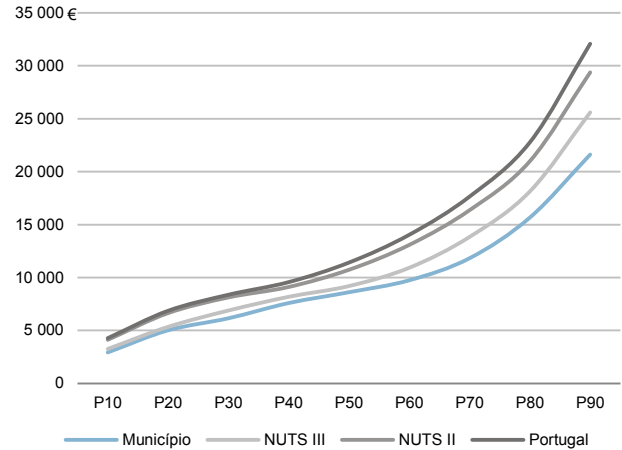
Rendimento bruto (milhares €): 77 880

Rendimento bruto deduzido do IRS liquidado (milhares €): 72 418

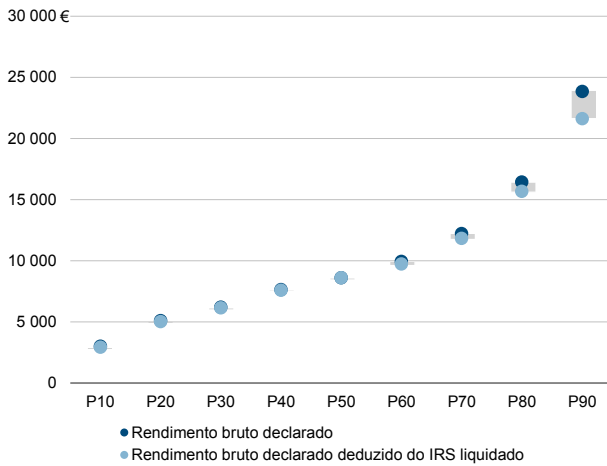
Média e percentis de rendimento bruto declarado por agregado fiscal, 2018



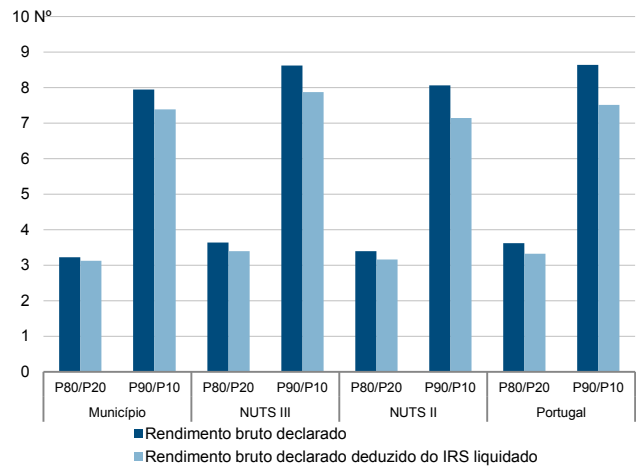
Percentis de rendimento bruto declarado deduzido do IRS liquidado por agregado fiscal, 2018



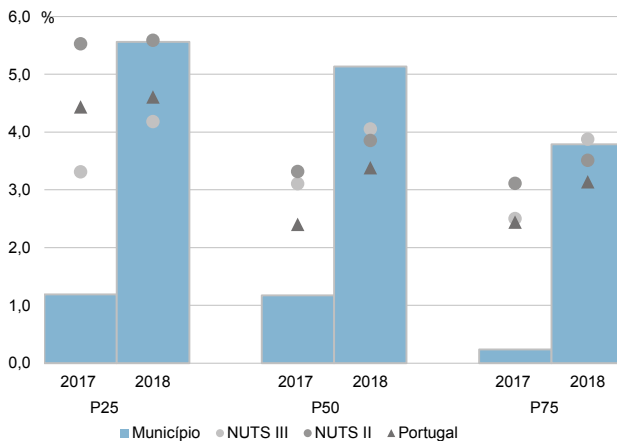
Percentis de rendimento bruto declarado e do rendimento bruto declarado deduzido do IRS liquidado por agregado fiscal, 2018



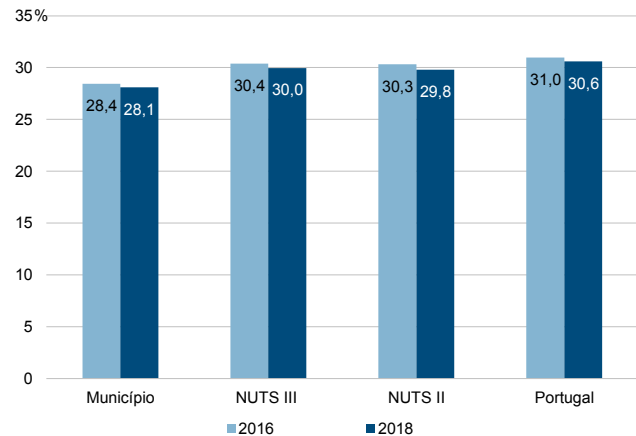
Rácios de desigualdade do rendimento bruto declarado e do rendimento bruto declarado deduzido do IRS liquidado por agregado fiscal, 2018



Taxa de variação anual dos percentis do rendimento bruto declarado deduzido do IRS liquidado por agregado fiscal, 2017-2018



Coefficiente de Gini do rendimento bruto declarado deduzido do IRS liquidado por agregado fiscal, 2016 e 2018



Município: **Valpaços**

NUTS III: **Alto Tâmega**

NUTS II: **Norte**

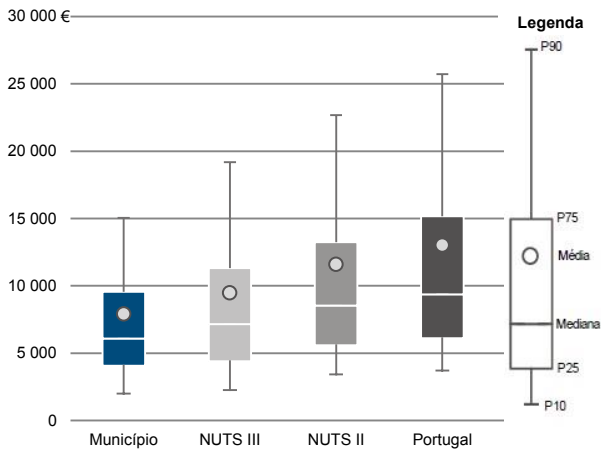
Informação do Município (2018)

Sujeitos Passivos (N°): 9 842

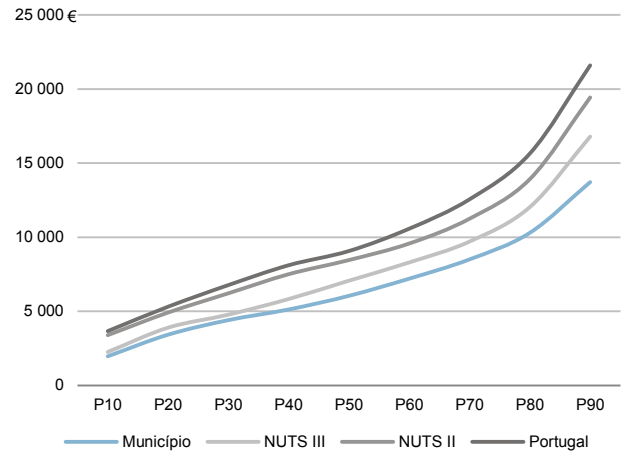
Rendimento bruto (milhares €): 77 880

Rendimento bruto deduzido do IRS liquidado (milhares €): 72 418

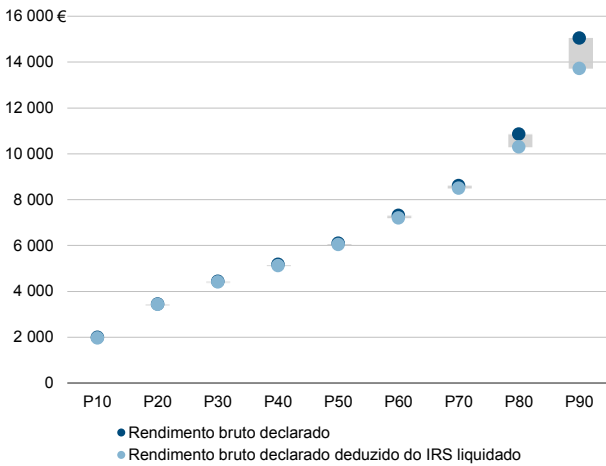
Média e percentis de rendimento bruto declarado por sujeito passivo, 2018



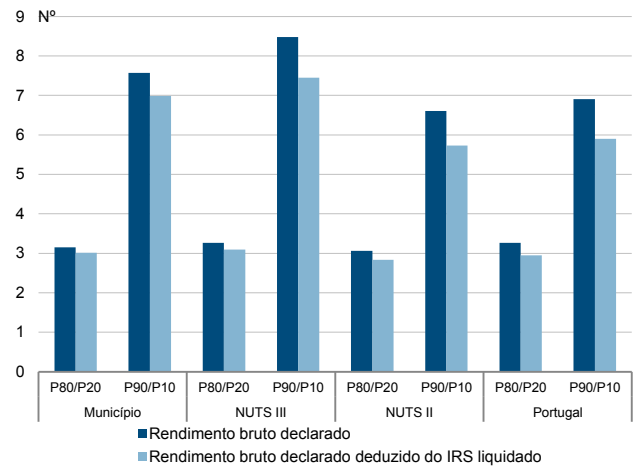
Percentis de rendimento bruto declarado deduzido do IRS liquidado por sujeito passivo, 2018



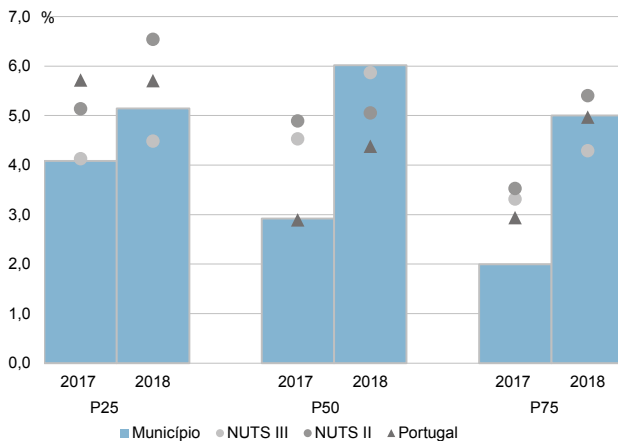
Percentis de rendimento bruto declarado e do rendimento bruto declarado deduzido do IRS liquidado por sujeito passivo, 2018



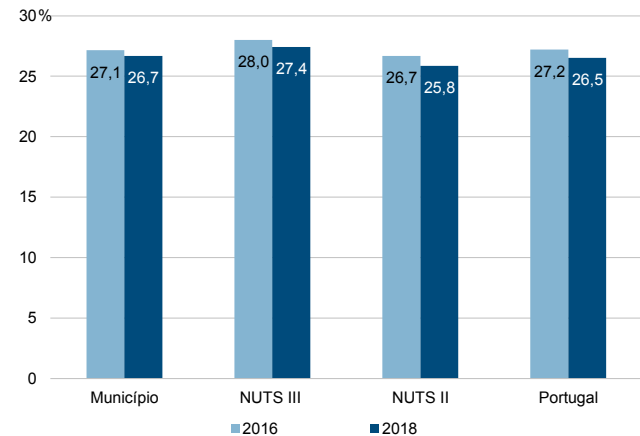
Rácios de desigualdade do rendimento bruto declarado e do rendimento bruto declarado deduzido do IRS liquidado por sujeito passivo, 2018



Taxa de variação anual dos percentis do rendimento bruto declarado deduzido do IRS liquidado por sujeito passivo, 2017-2018



Coefficiente de Gini do rendimento bruto declarado deduzido do IRS liquidado por sujeito passivo, 2016 e 2018



Município: Vila Pouca de Aguiar

NUTS III: Alto Tâmega

NUTS II: Norte

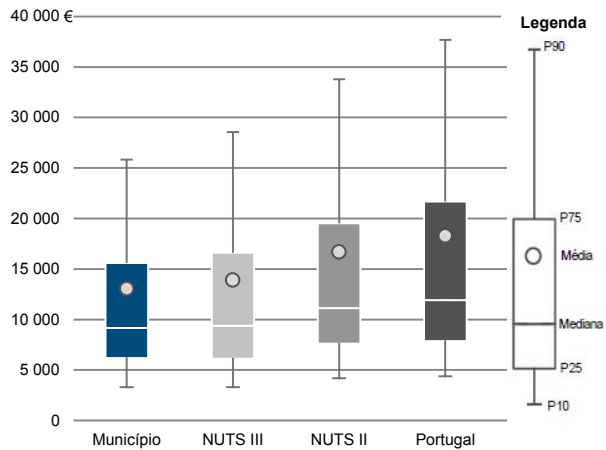
Informação do Município (2018)

Agregados Fiscais (Nº): 5 422

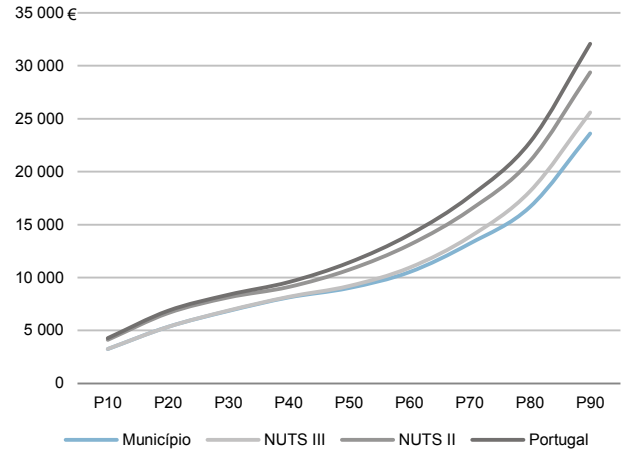
Rendimento bruto (milhares €): 70 679

Rendimento bruto deduzido do IRS liquidado (milhares €): 65 117

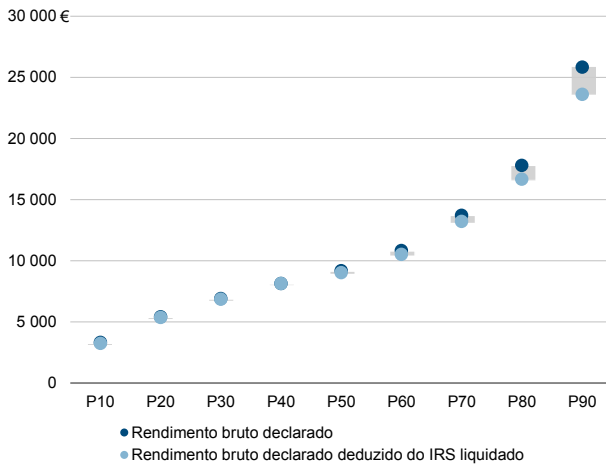
Média e percentis de rendimento bruto declarado por agregado fiscal, 2018



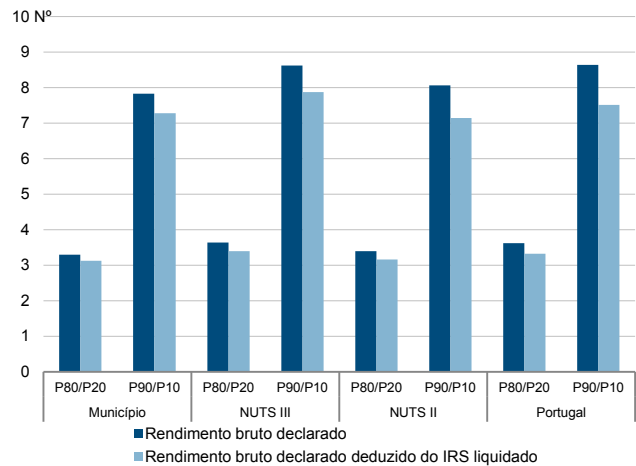
Percentis de rendimento bruto declarado deduzido do IRS liquidado por agregado fiscal, 2018



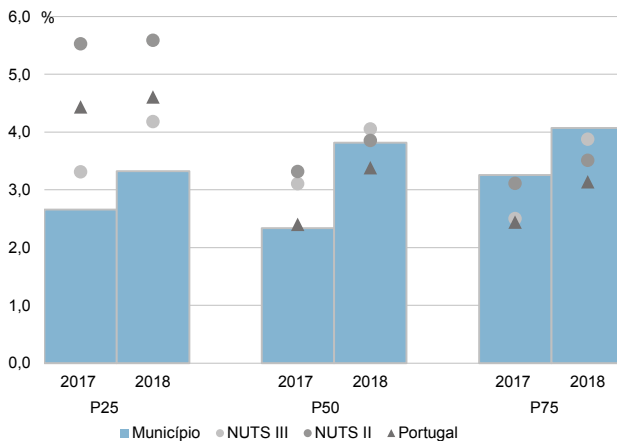
Percentis de rendimento bruto declarado e do rendimento bruto declarado deduzido do IRS liquidado por agregado fiscal, 2018



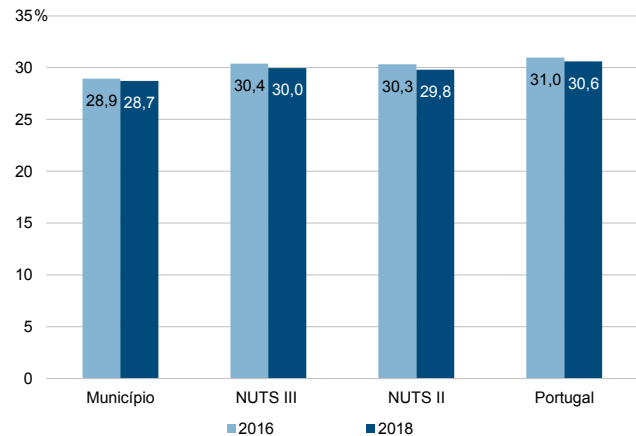
Rácios de desigualdade do rendimento bruto declarado e do rendimento bruto declarado deduzido do IRS liquidado por agregado fiscal, 2018



Taxa de variação anual dos percentis do rendimento bruto declarado deduzido do IRS liquidado por agregado fiscal, 2017-2018



Coefficiente de Gini do rendimento bruto declarado deduzido do IRS liquidado por agregado fiscal, 2016 e 2018



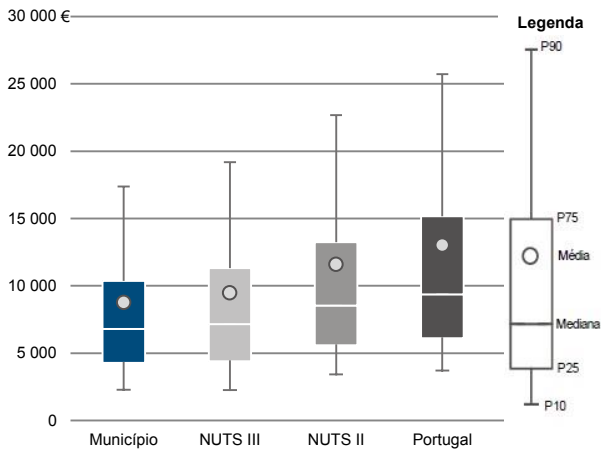
Município: Vila Pouca de Aguiar

NUTS III: Alto Tâmega

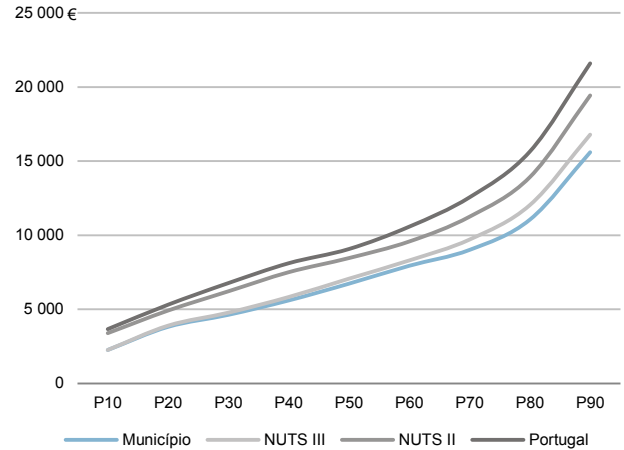
NUTS II: Norte

Informação do Município (2018)			
Sujeitos Passivos (N°):	8 058	Rendimento bruto (milhares €):	70 679
		Rendimento bruto deduzido do IRS liquidado (milhares €):	65 117

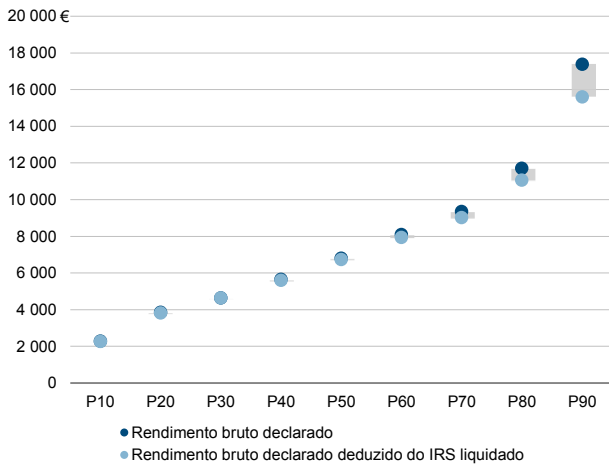
Média e percentis de rendimento bruto declarado por sujeito passivo, 2018



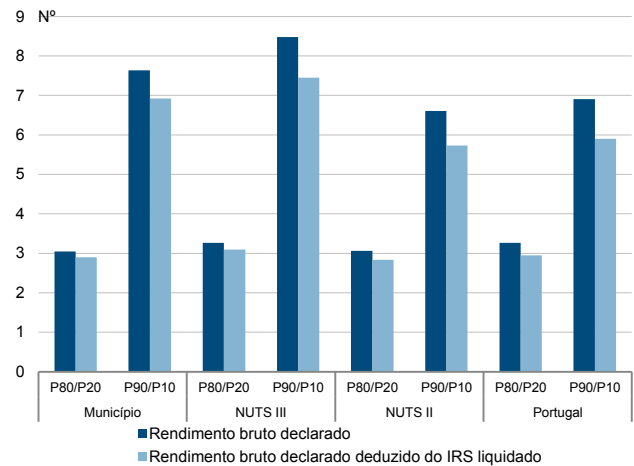
Percentis de rendimento bruto declarado deduzido do IRS liquidado por sujeito passivo, 2018



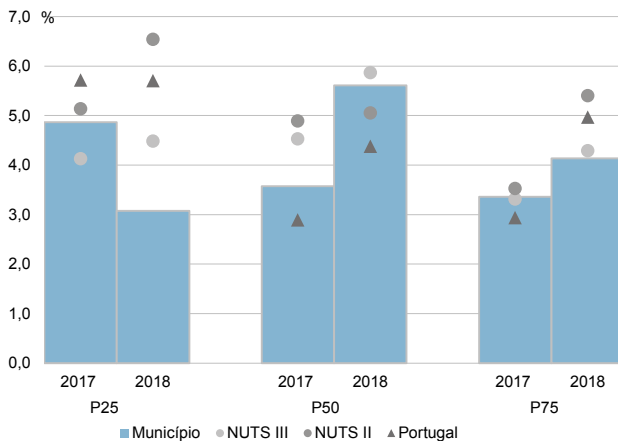
Percentis de rendimento bruto declarado e do rendimento bruto declarado deduzido do IRS liquidado por sujeito passivo, 2018



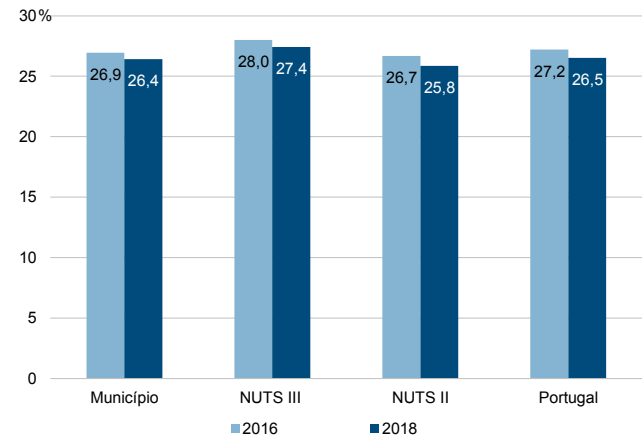
Rácios de desigualdade do rendimento bruto declarado e do rendimento bruto declarado deduzido do IRS liquidado por sujeito passivo, 2018



Taxa de variação anual dos percentis do rendimento bruto declarado deduzido do IRS liquidado por sujeito passivo, 2017-2018



Coefficiente de Gini do rendimento bruto declarado deduzido do IRS liquidado por sujeito passivo, 2016 e 2018



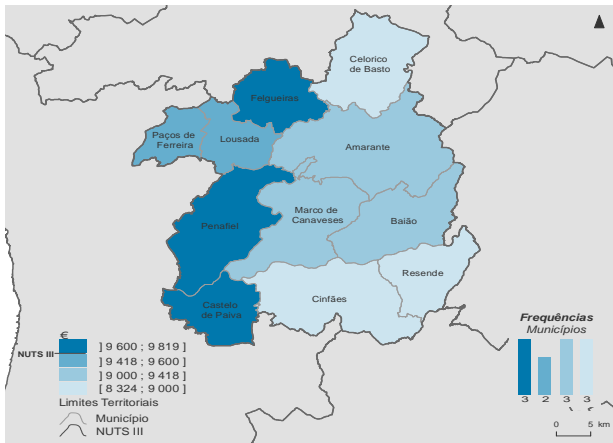
NUTS III: Tâmega e Sousa

NUTS II: Norte

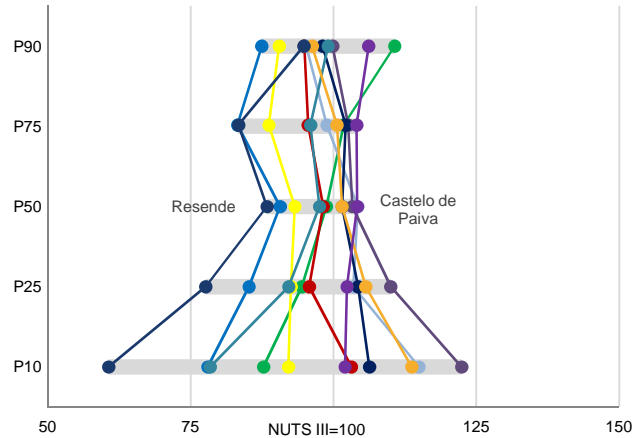
Informação da NUTS III (2018)

Agregados Fiscais (Nº): 193 190	Rendimento bruto (milhares €): 2 504 786	Rendimento bruto deduzido do IRS liquidado (milhares €): 2 332 967
--	---	---

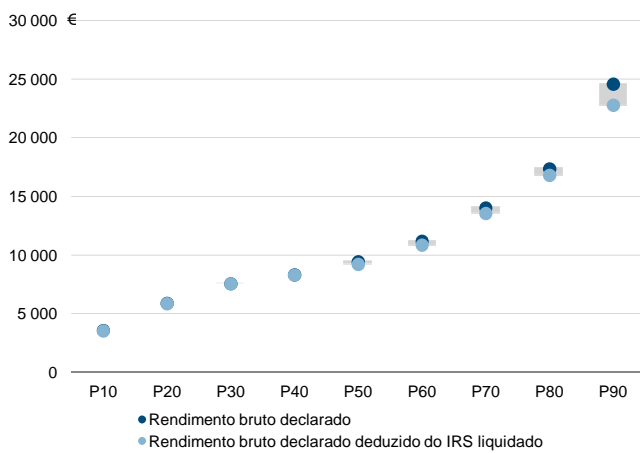
Rendimento bruto declarado mediano por agregado fiscal, 2018



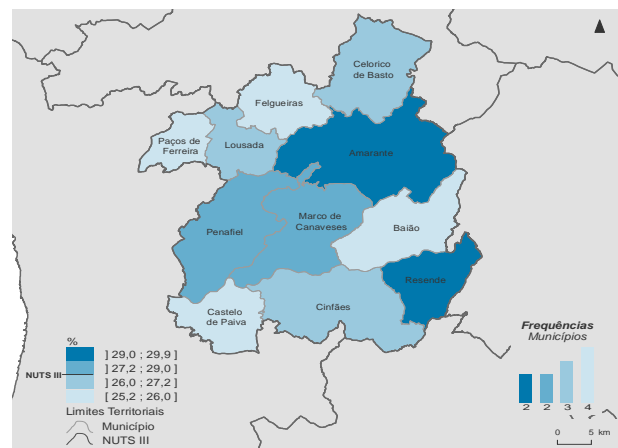
Percentis de rendimento bruto declarado por agregado fiscal (NUTS III=100) nos municípios, 2018



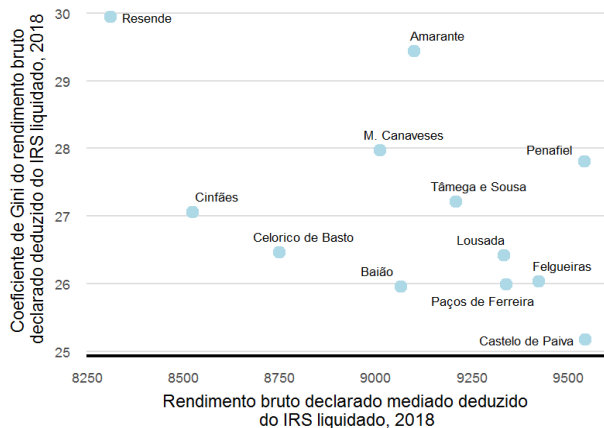
Percentis de rendimento bruto declarado e do rendimento bruto declarado deduzido do IRS liquidado por agregado fiscal, 2018



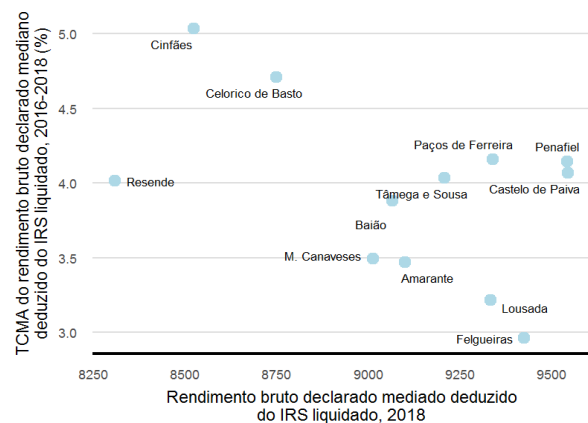
Coefficiente de Gini do rendimento bruto declarado deduzido do IRS liquidado por agregado fiscal, 2018



Mediana e Coeficiente de Gini do rendimento bruto declarado deduzido do IRS liquidado por agregado fiscal, 2018



Mediana e taxa de crescimento anual médio do rendimento bruto declarado deduzido do IRS liquidado por agregado fiscal, 2016-2018

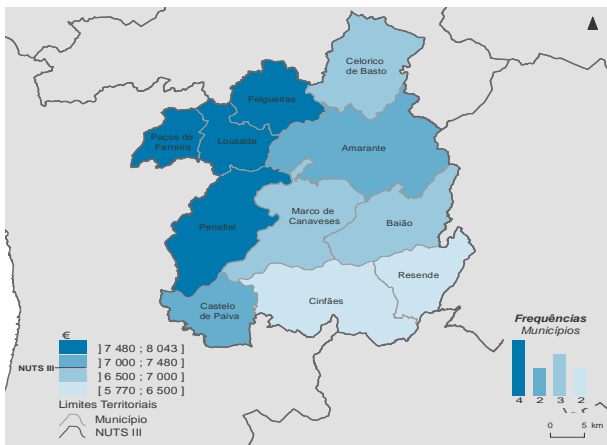


NUTS II/NUTS III: **Tâmega e Sousa**

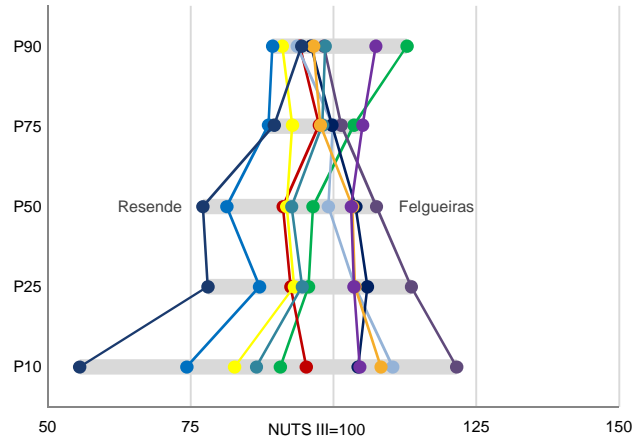
NUTS II: **Norte**

Informação da NUTS III (2018)			
Sujeitos Passivos (Nº):	285 301	Rendimento bruto (milhares €):	2 504 786
		Rendimento bruto deduzido do IRS liquidado (milhares €):	2 332 967

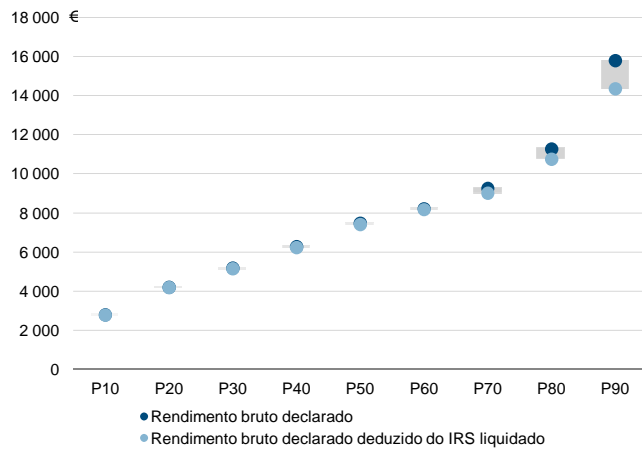
Rendimento bruto declarado mediano por sujeito passivo, 2018



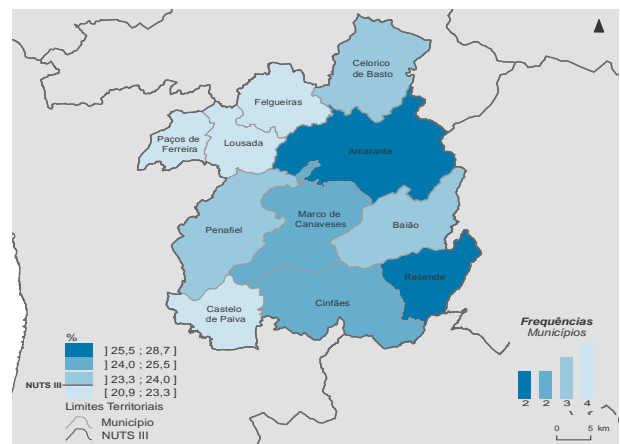
Percentis de rendimento bruto declarado por sujeito passivo (NUTS III=100) nos municípios, 2018



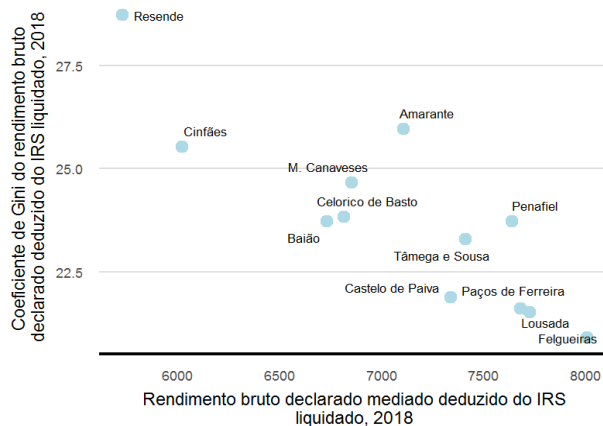
Percentis de rendimento bruto declarado e do rendimento bruto declarado deduzido do IRS liquidado por sujeito passivo, 2018



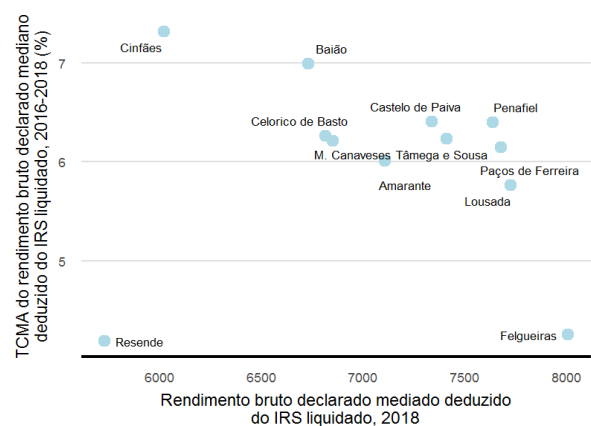
Coefficiente de Gini do rendimento bruto declarado deduzido do IRS liquidado por sujeito passivo, 2018



Mediana e Coeficiente de Gini do rendimento bruto declarado deduzido do IRS liquidado por sujeito passivo, 2018



Mediana e taxa de crescimento anual médio do rendimento bruto declarado deduzido do IRS liquidado por sujeito passivo, 2016-2018



Município: **Amarante**

NUTS III: **Tâmega e Sousa**

NUTS II: **Norte**

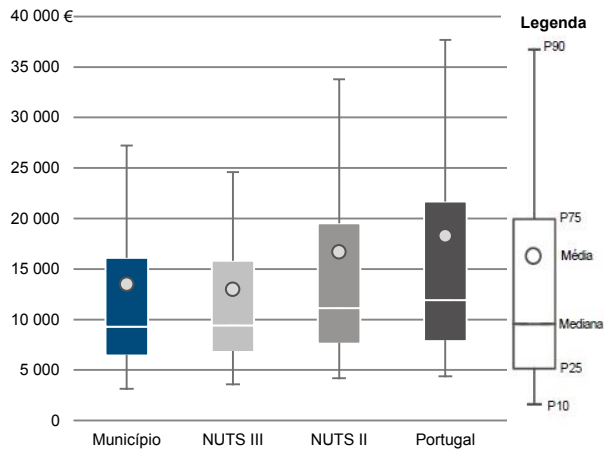
Informação do Município (2018)

Agregados Fiscais (Nº): 24 724

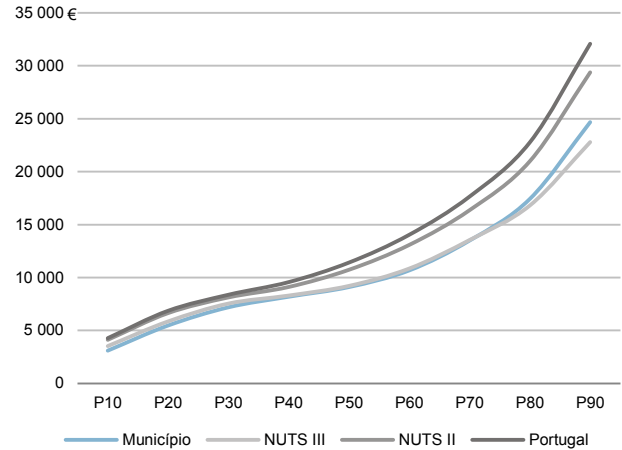
Rendimento bruto (milhares €): 333 673

Rendimento bruto deduzido do IRS liquidado (milhares €): 306 506

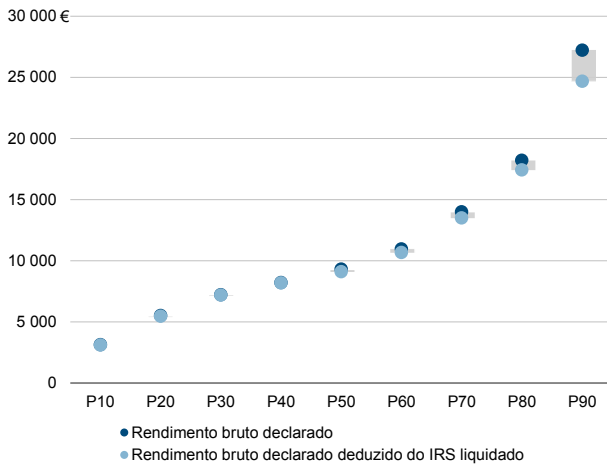
Média e percentis de rendimento bruto declarado por agregado fiscal, 2018



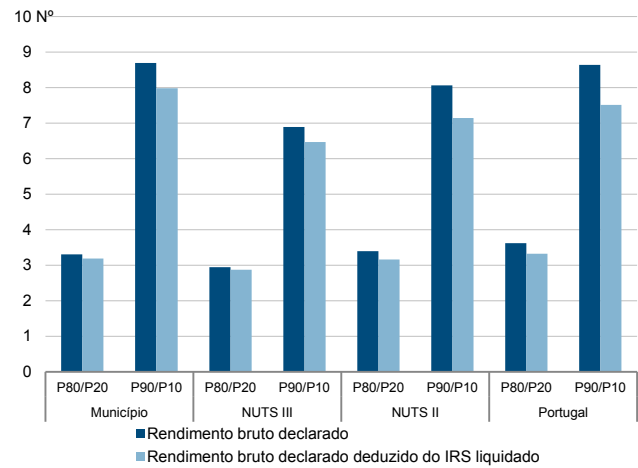
Percentis de rendimento bruto declarado deduzido do IRS liquidado por agregado fiscal, 2018



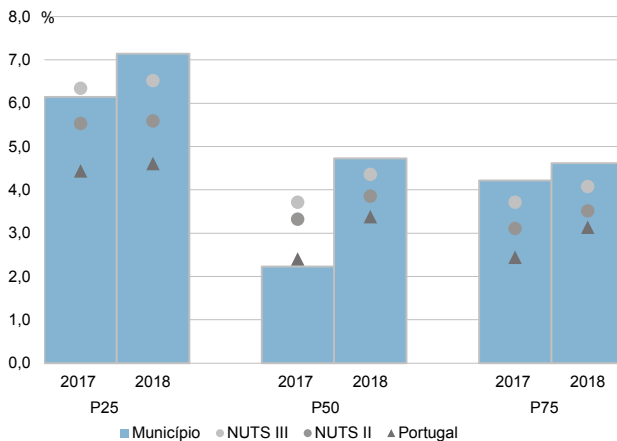
Percentis de rendimento bruto declarado e do rendimento bruto declarado deduzido do IRS liquidado por agregado fiscal, 2018



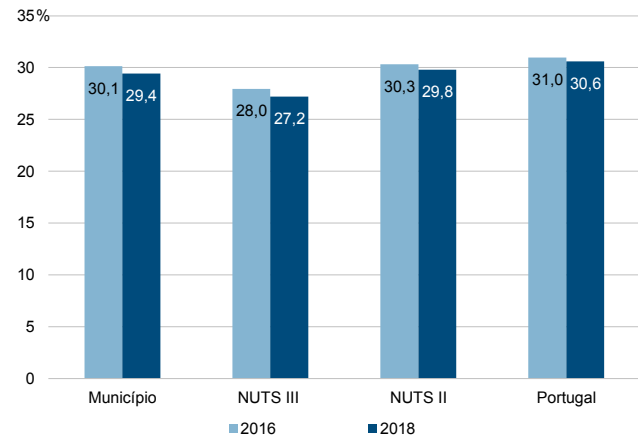
Rácios de desigualdade do rendimento bruto declarado e do rendimento bruto declarado deduzido do IRS liquidado por agregado fiscal, 2018



Taxa de variação anual dos percentis do rendimento bruto declarado deduzido do IRS liquidado por agregado fiscal, 2017-2018



Coefficiente de Gini do rendimento bruto declarado deduzido do IRS liquidado por agregado fiscal, 2016 e 2018



Município: **Amarante**

NUTS III: **Tâmega e Sousa**

NUTS II: **Norte**

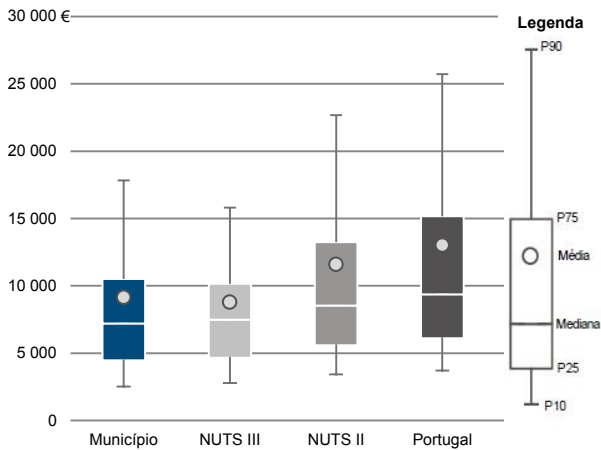
Informação do Município (2018)

Sujeitos Passivos (N°): 36 496

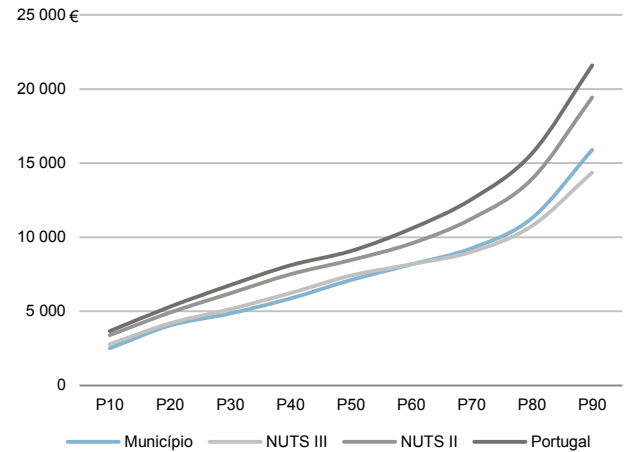
Rendimento bruto (milhares €): 333 673

Rendimento bruto deduzido do IRS liquidado (milhares €): 306 506

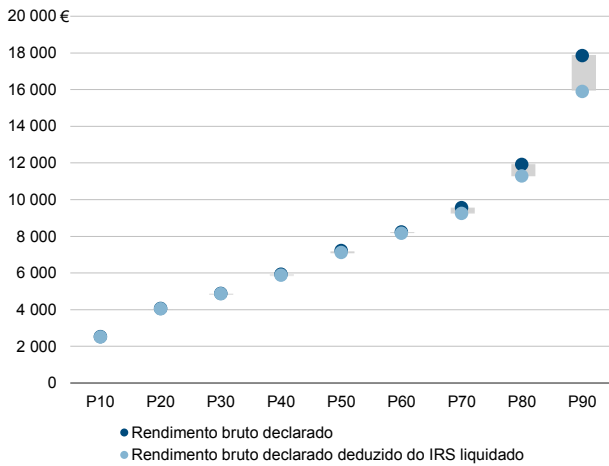
Média e percentis de rendimento bruto declarado por sujeito passivo, 2018



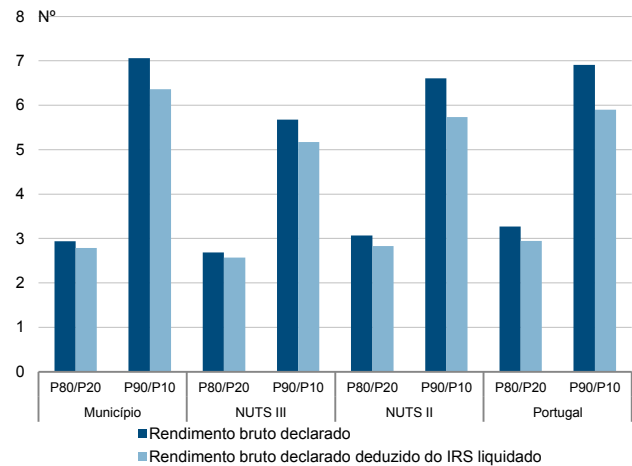
Percentis de rendimento bruto declarado deduzido do IRS liquidado por sujeito passivo, 2018



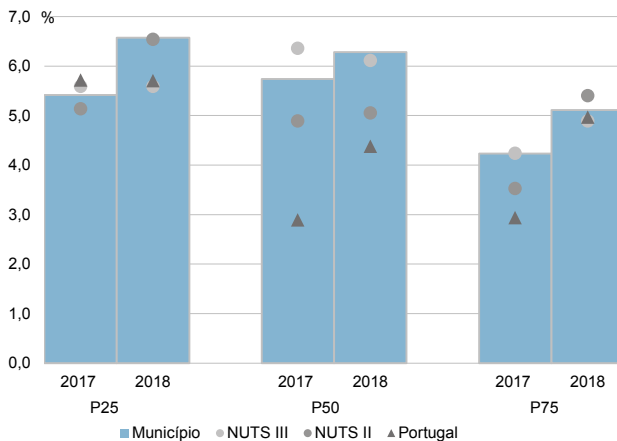
Percentis de rendimento bruto declarado e do rendimento bruto declarado deduzido do IRS liquidado por sujeito passivo, 2018



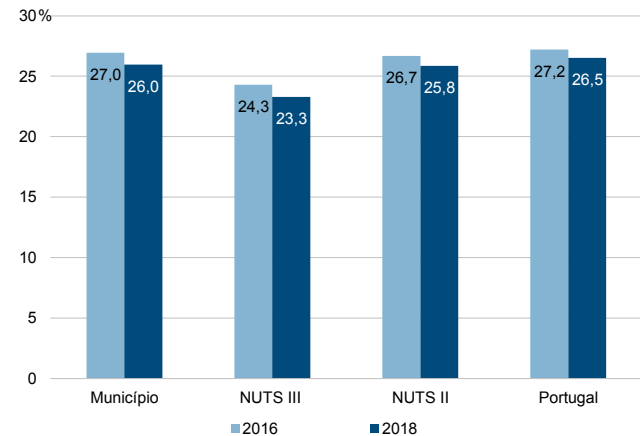
Rácios de desigualdade do rendimento bruto declarado e do rendimento bruto declarado deduzido do IRS liquidado por sujeito passivo, 2018



Taxa de variação anual dos percentis do rendimento bruto declarado deduzido do IRS liquidado por sujeito passivo, 2017-2018



Coefficiente de Gini do rendimento bruto declarado deduzido do IRS liquidado por sujeito passivo, 2016 e 2018



Município: **Baião**

NUTS III: **Tâmega e Sousa**

NUTS II: **Norte**

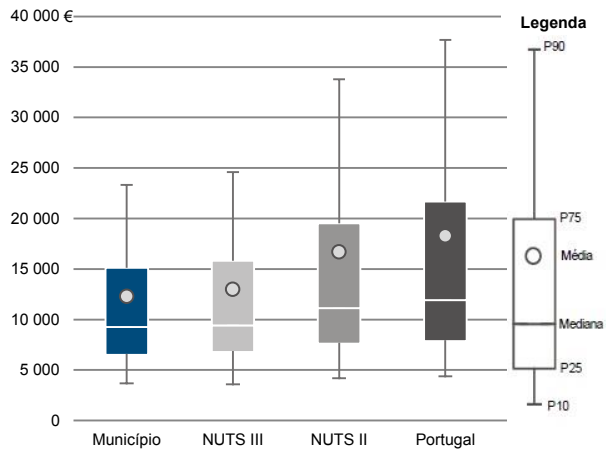
Informação do Município (2018)

Agregados Fiscais (Nº): 7 803

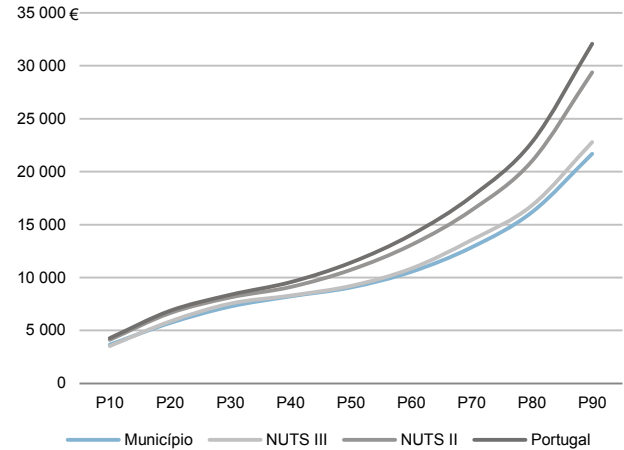
Rendimento bruto (milhares €): 95 821

Rendimento bruto deduzido do IRS liquidado (milhares €): 89 691

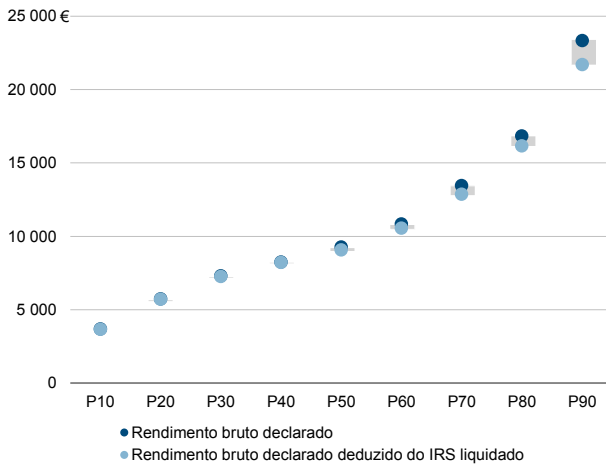
Média e percentis de rendimento bruto declarado por agregado fiscal, 2018



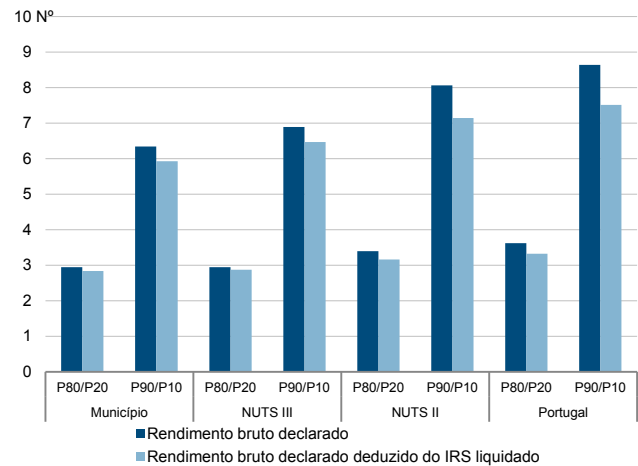
Percentis de rendimento bruto declarado deduzido do IRS liquidado por agregado fiscal, 2018



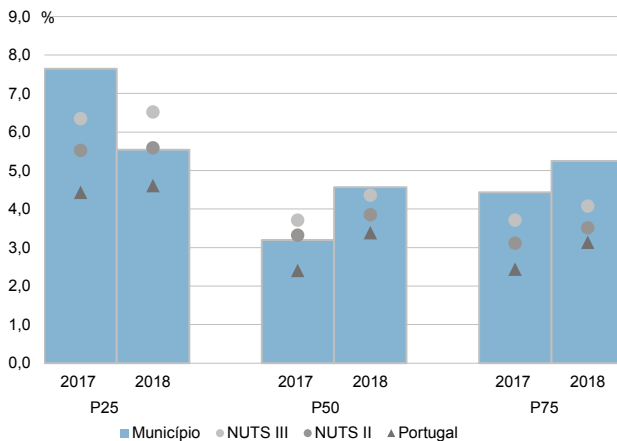
Percentis de rendimento bruto declarado e do rendimento bruto declarado deduzido do IRS liquidado por agregado fiscal, 2018



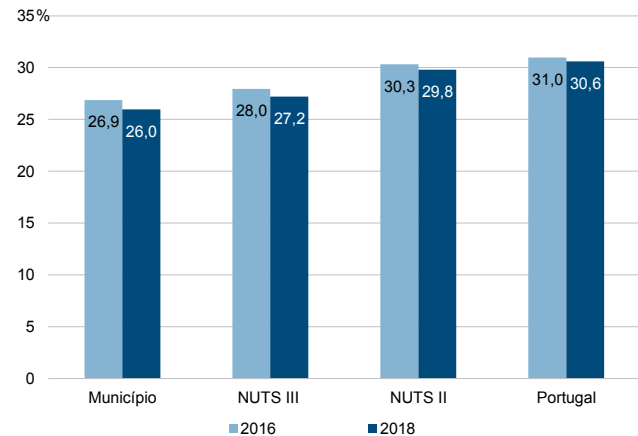
Rácios de desigualdade do rendimento bruto declarado e do rendimento bruto declarado deduzido do IRS liquidado por agregado fiscal, 2018



Taxa de variação anual dos percentis do rendimento bruto declarado deduzido do IRS liquidado por agregado fiscal, 2017-2018



Coefficiente de Gini do rendimento bruto declarado deduzido do IRS liquidado por agregado fiscal, 2016 e 2018



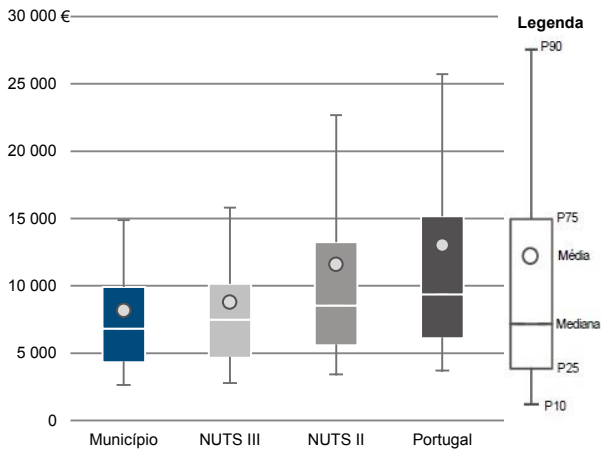
Município: **Baião**

NUTS III: **Tâmega e Sousa**

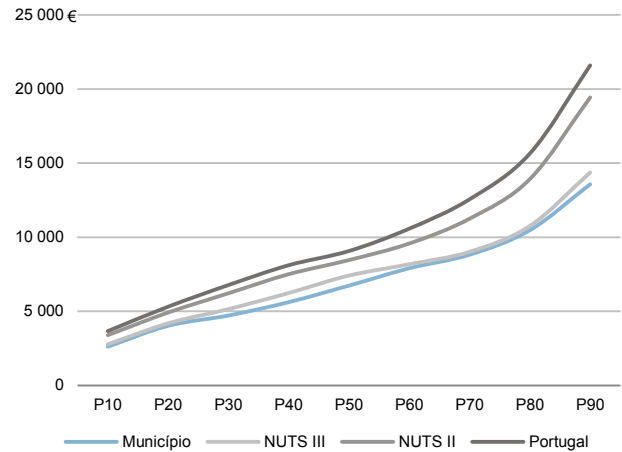
NUTS II: **Norte**

Informação do Município (2018)		
Sujeitos Passivos (Nº): 11 724	Rendimento bruto (milhares €): 95 821	Rendimento bruto deduzido do IRS liquidado (milhares €): 89 691

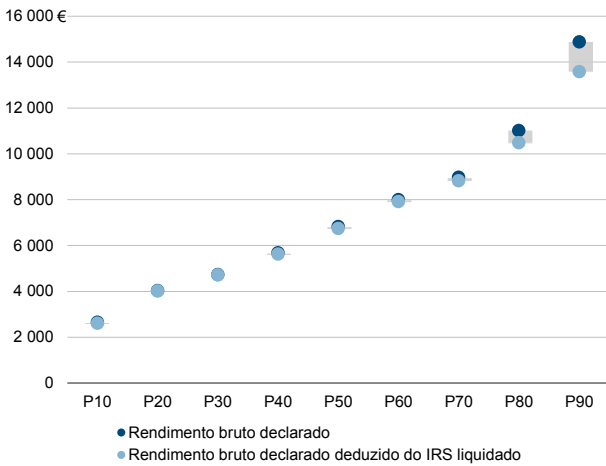
Média e percentis de rendimento bruto declarado por sujeito passivo, 2018



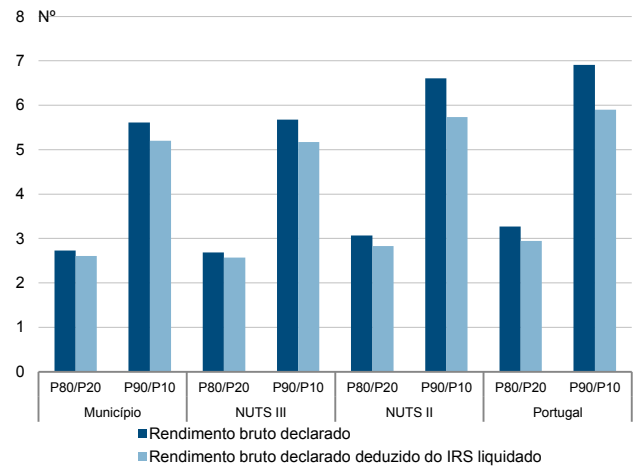
Percentis de rendimento bruto declarado deduzido do IRS liquidado por sujeito passivo, 2018



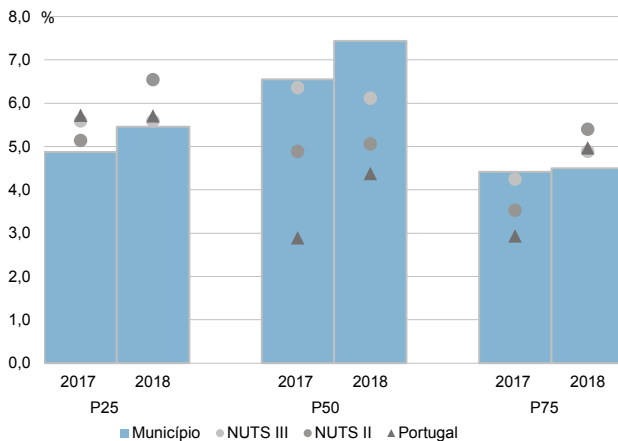
Percentis de rendimento bruto declarado e do rendimento bruto declarado deduzido do IRS liquidado por sujeito passivo, 2018



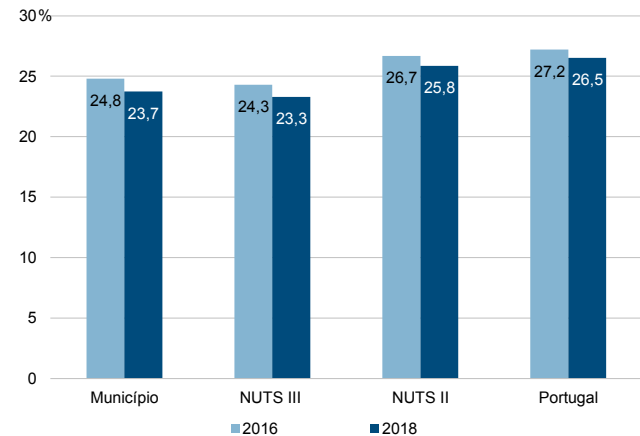
Rácios de desigualdade do rendimento bruto declarado e do rendimento bruto declarado deduzido do IRS liquidado por sujeito passivo, 2018



Taxa de variação anual dos percentis do rendimento bruto declarado deduzido do IRS liquidado por sujeito passivo, 2017-2018



Coefficiente de Gini do rendimento bruto declarado deduzido do IRS liquidado por sujeito passivo, 2016 e 2018



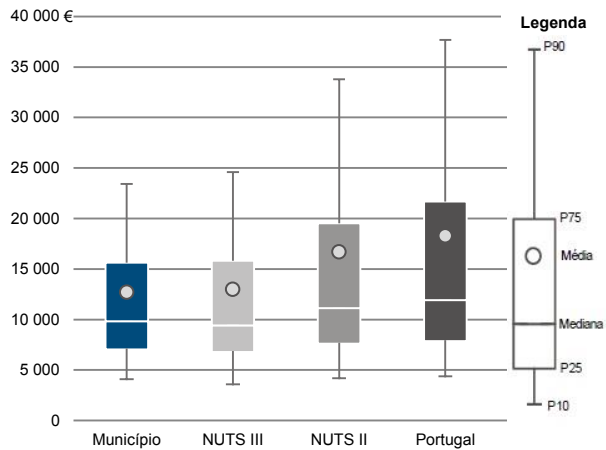
Município: **Castelo de Paiva**

NUTS III: **Tâmega e Sousa**

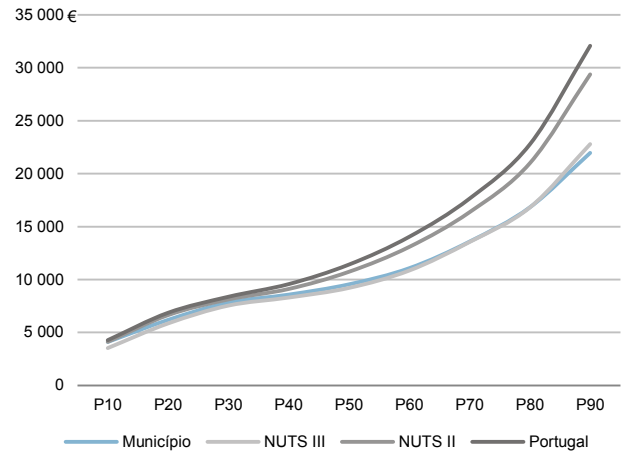
NUTS II: **Norte**

Informação do Município (2018)		
Agregados Fiscais (Nº): 7 392	Rendimento bruto (milhares €): 93 760	Rendimento bruto deduzido do IRS liquidado (milhares €): 88 237

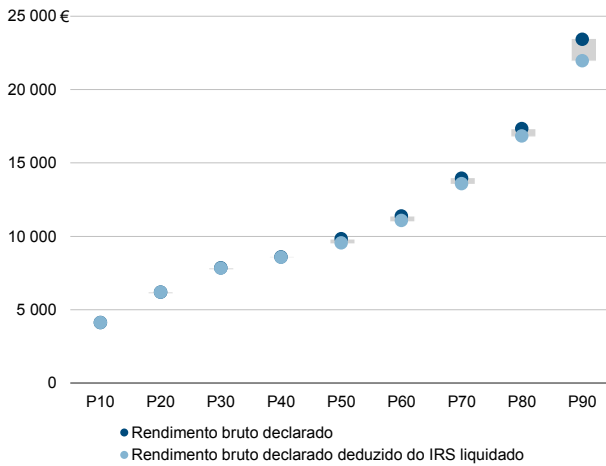
Média e percentis de rendimento bruto declarado por agregado fiscal, 2018



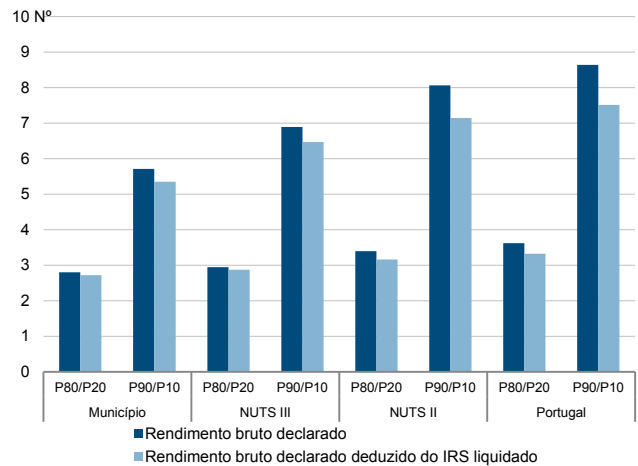
Percentis de rendimento bruto declarado deduzido do IRS liquidado por agregado fiscal, 2018



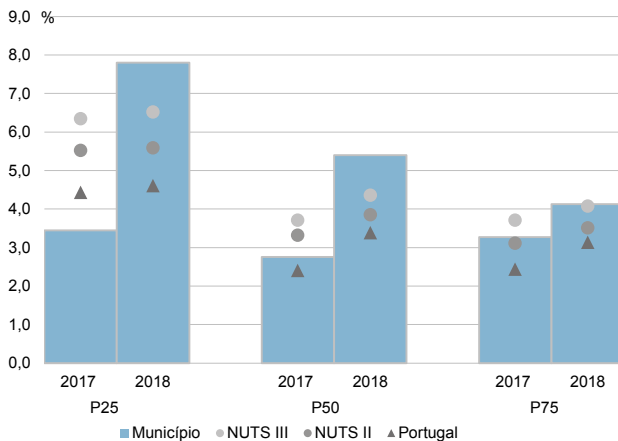
Percentis de rendimento bruto declarado e do rendimento bruto declarado deduzido do IRS liquidado por agregado fiscal, 2018



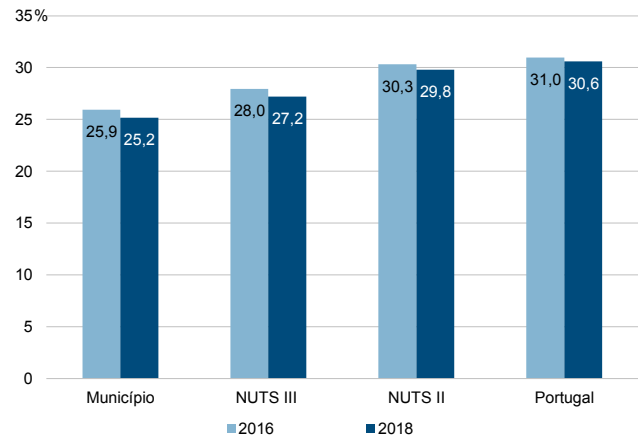
Rácios de desigualdade do rendimento bruto declarado e do rendimento bruto declarado deduzido do IRS liquidado por agregado fiscal, 2018



Taxa de variação anual dos percentis do rendimento bruto declarado deduzido do IRS liquidado por agregado fiscal, 2017-2018



Coefficiente de Gini do rendimento bruto declarado deduzido do IRS liquidado por agregado fiscal, 2016 e 2018



Município: **Castelo de Paiva**

NUTS III: **Tâmega e Sousa**

NUTS II: **Norte**

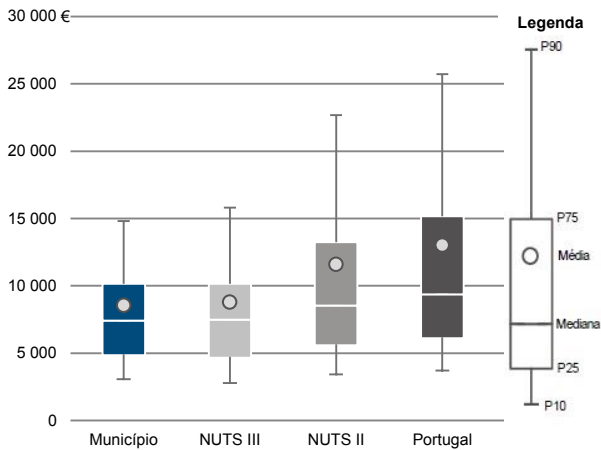
Informação do Município (2018)

Sujeitos Passivos (Nº): 10 980

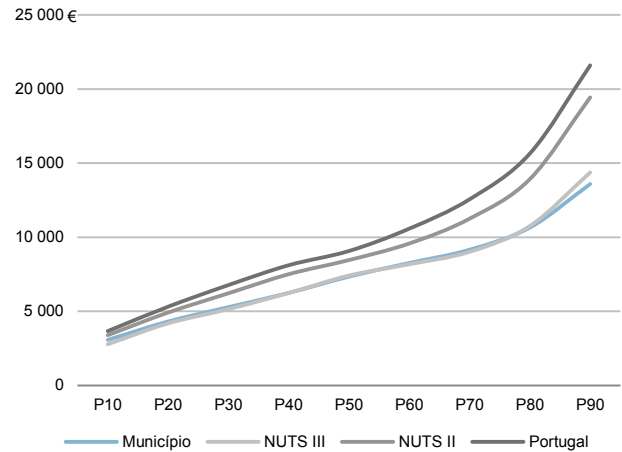
Rendimento bruto (milhares €): 93 760

Rendimento bruto deduzido do IRS liquidado (milhares €): 88 237

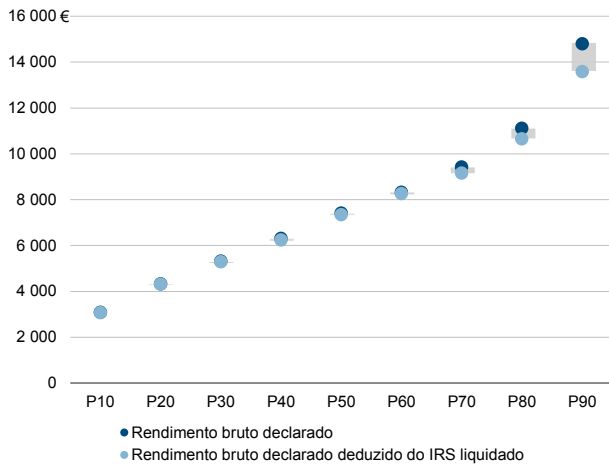
Média e percentis de rendimento bruto declarado por sujeito passivo, 2018



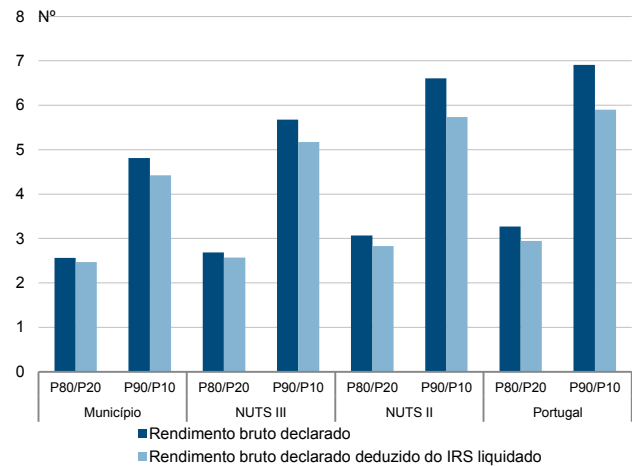
Percentis de rendimento bruto declarado deduzido do IRS liquidado por sujeito passivo, 2018



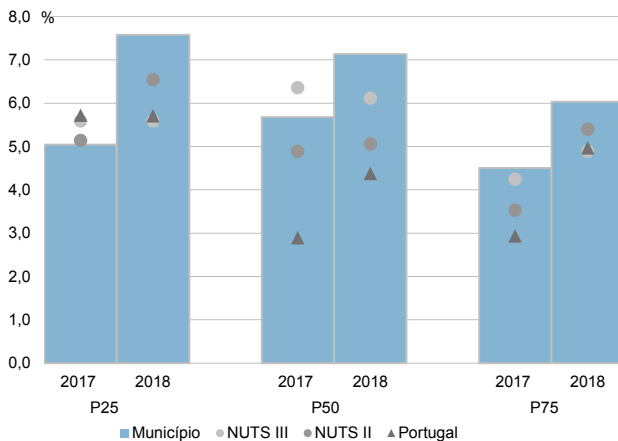
Percentis de rendimento bruto declarado e do rendimento bruto declarado deduzido do IRS liquidado por sujeito passivo, 2018



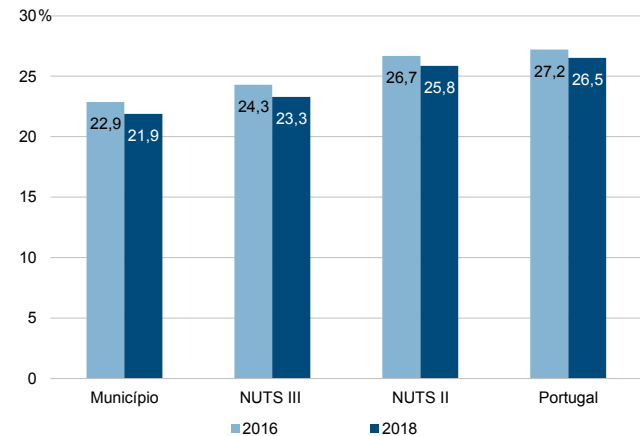
Rácios de desigualdade do rendimento bruto declarado e do rendimento bruto declarado deduzido do IRS liquidado por sujeito passivo, 2018



Taxa de variação anual dos percentis do rendimento bruto declarado deduzido do IRS liquidado por sujeito passivo, 2017-2018



Coefficiente de Gini do rendimento bruto declarado deduzido do IRS liquidado por sujeito passivo, 2016 e 2018



Município: **Celorico de Basto**

NUTS III: **Tâmega e Sousa**

NUTS II: **Norte**

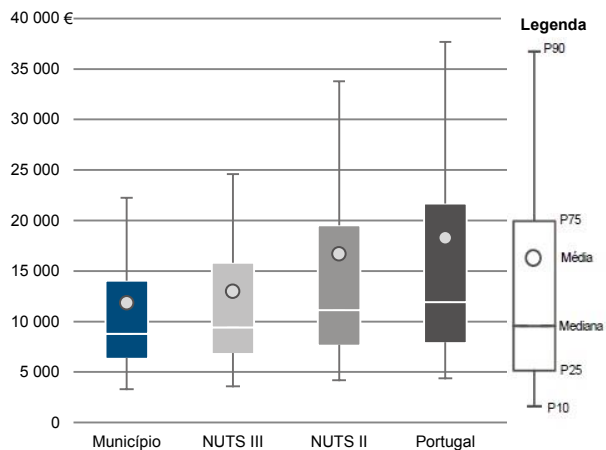
Informação do Município (2018)

Agregados Fiscais (Nº): 7 800

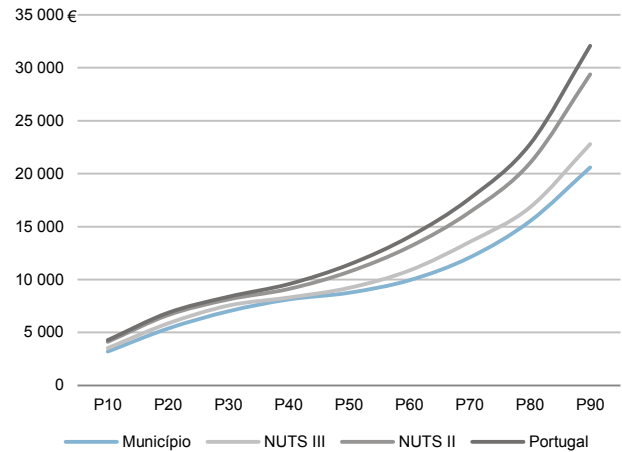
Rendimento bruto (milhares €): 92 268

Rendimento bruto deduzido do IRS liquidado (milhares €): 86 420

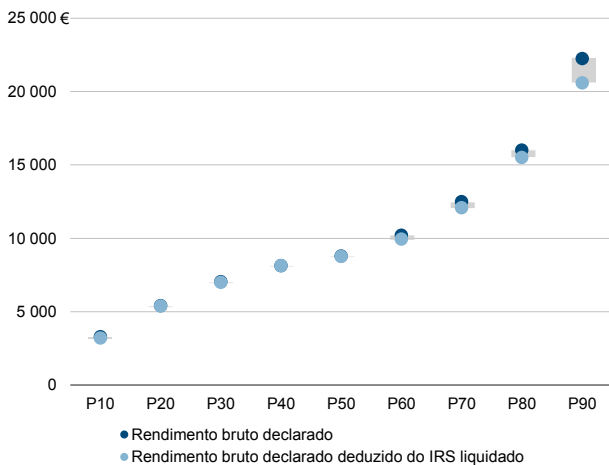
Média e percentis de rendimento bruto declarado por agregado fiscal, 2018



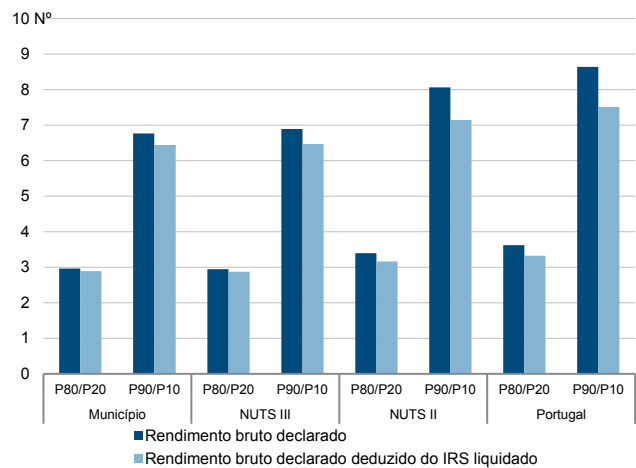
Percentis de rendimento bruto declarado deduzido do IRS liquidado por agregado fiscal, 2018



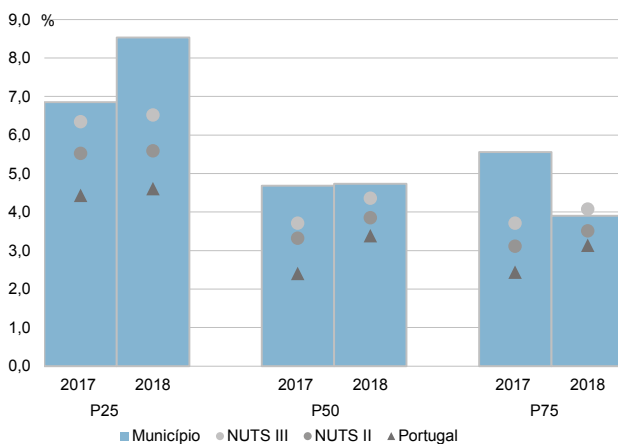
Percentis de rendimento bruto declarado e do rendimento bruto declarado deduzido do IRS liquidado por agregado fiscal, 2018



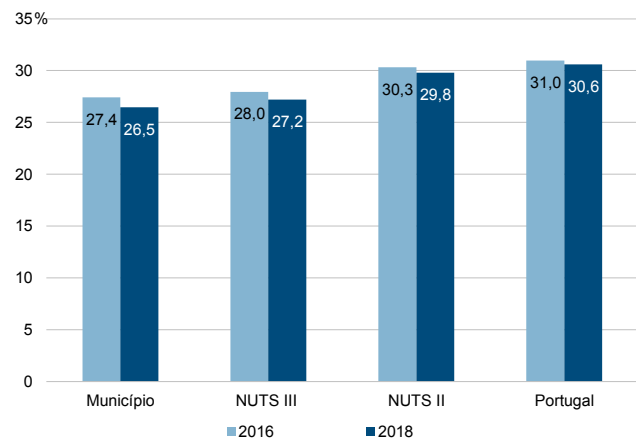
Rácios de desigualdade do rendimento bruto declarado e do rendimento bruto declarado deduzido do IRS liquidado por agregado fiscal, 2018



Taxa de variação anual dos percentis do rendimento bruto declarado deduzido do IRS liquidado por agregado fiscal, 2017-2018



Coefficiente de Gini do rendimento bruto declarado deduzido do IRS liquidado por agregado fiscal, 2016 e 2018



Município: **Celorico de Basto**

NUTS III: **Tâmega e Sousa**

NUTS II: **Norte**

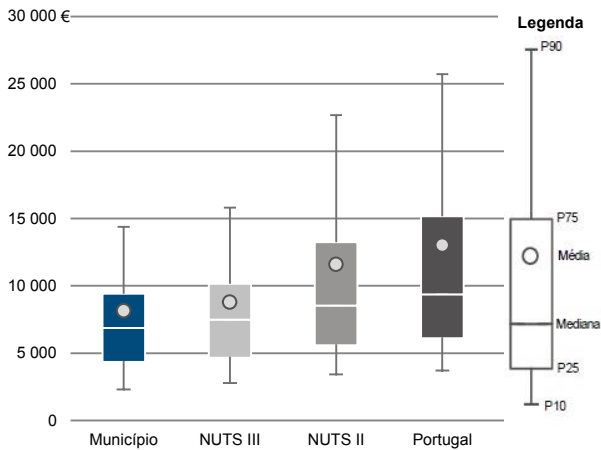
Informação do Município (2018)

Sujeitos Passivos (Nº): 11 317

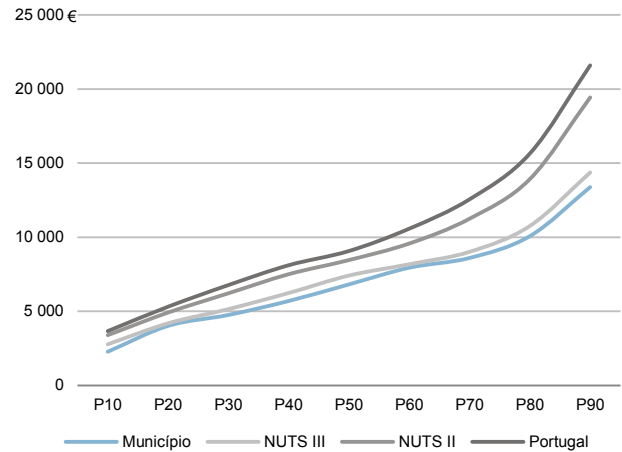
Rendimento bruto (milhares €): 92 268

Rendimento bruto deduzido do IRS liquidado (milhares €): 86 420

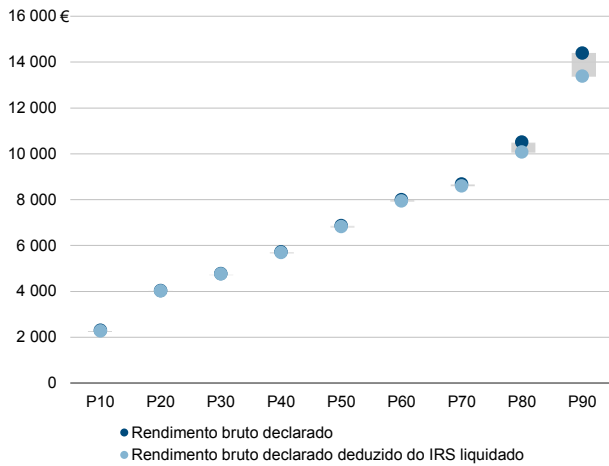
Média e percentis de rendimento bruto declarado por sujeito passivo, 2018



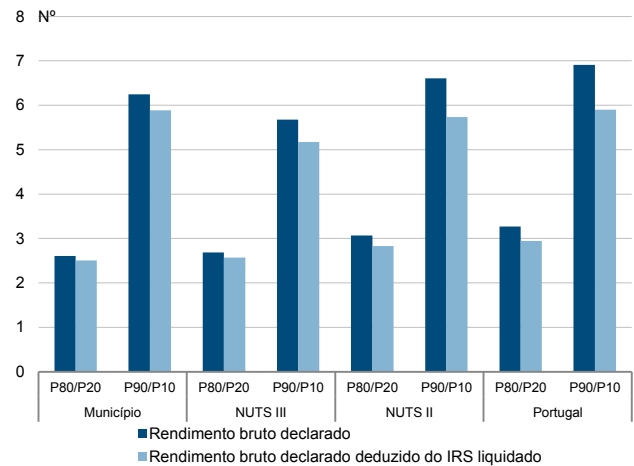
Percentis de rendimento bruto declarado deduzido do IRS liquidado por sujeito passivo, 2018



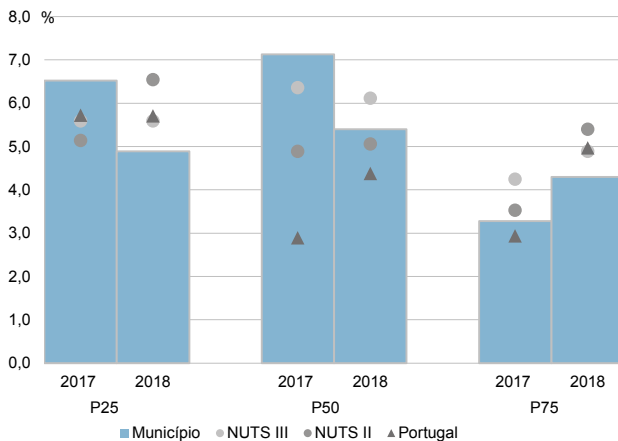
Percentis de rendimento bruto declarado e do rendimento bruto declarado deduzido do IRS liquidado por sujeito passivo, 2018



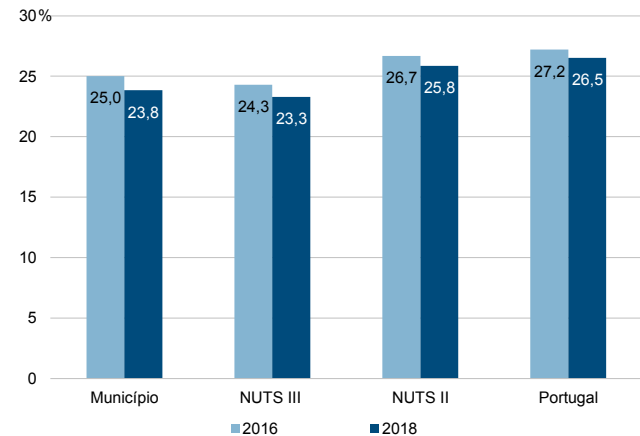
Rácios de desigualdade do rendimento bruto declarado e do rendimento bruto declarado deduzido do IRS liquidado por sujeito passivo, 2018



Taxa de variação anual dos percentis do rendimento bruto declarado deduzido do IRS liquidado por sujeito passivo, 2017-2018



Coefficiente de Gini do rendimento bruto declarado deduzido do IRS liquidado por sujeito passivo, 2016 e 2018



Município: **Cinfães**

NUTS III: **Tâmega e Sousa**

NUTS II: **Norte**

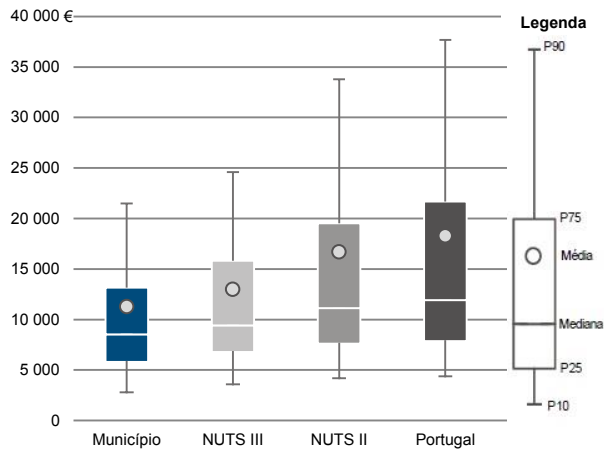
Informação do Município (2018)

Agregados Fiscais (Nº): 7 954

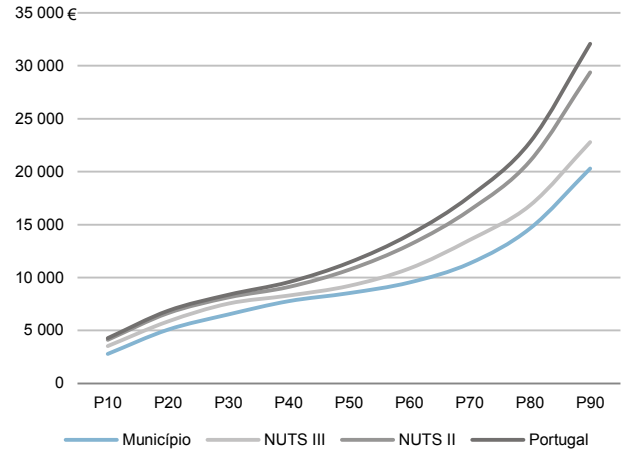
Rendimento bruto (milhares €): 89 572

Rendimento bruto deduzido do IRS liquidado (milhares €): 84 198

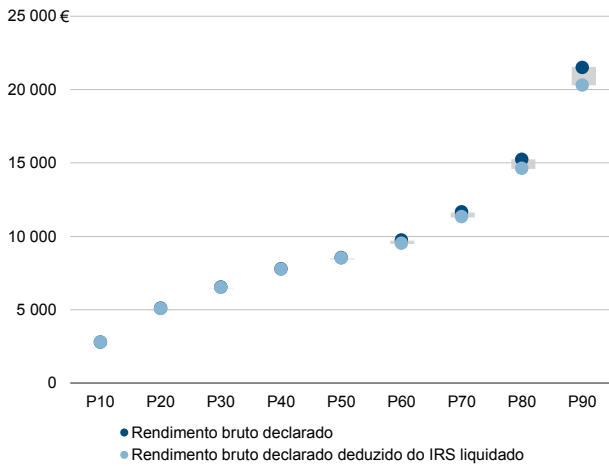
Média e percentis de rendimento bruto declarado por agregado fiscal, 2018



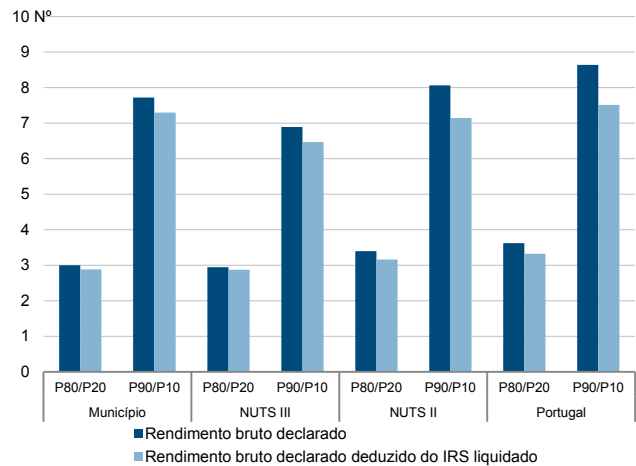
Percentis de rendimento bruto declarado deduzido do IRS liquidado por agregado fiscal, 2018



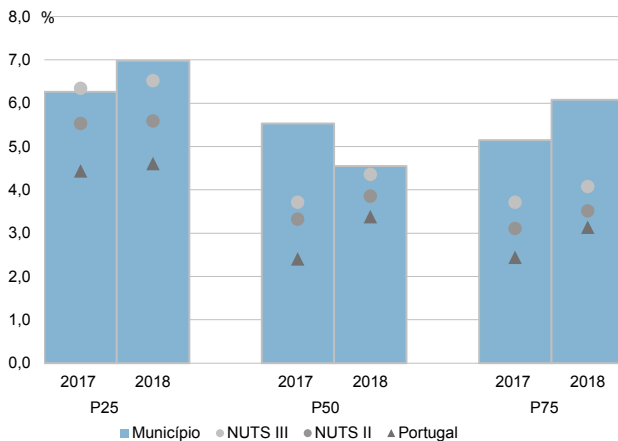
Percentis de rendimento bruto declarado e do rendimento bruto declarado deduzido do IRS liquidado por agregado fiscal, 2018



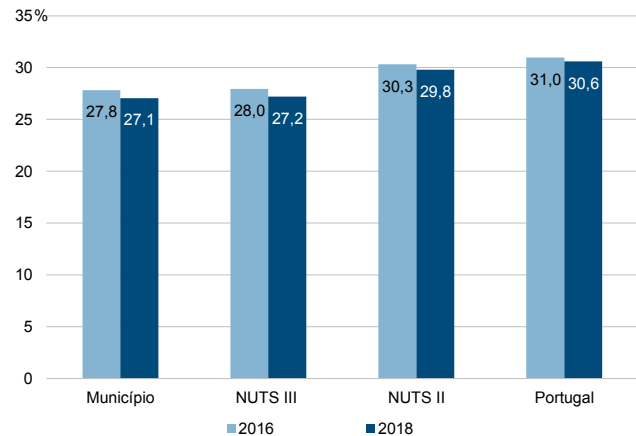
Rácios de desigualdade do rendimento bruto declarado e do rendimento bruto declarado deduzido do IRS liquidado por agregado fiscal, 2018



Taxa de variação anual dos percentis do rendimento bruto declarado deduzido do IRS liquidado por agregado fiscal, 2017-2018



Coefficiente de Gini do rendimento bruto declarado deduzido do IRS liquidado por agregado fiscal, 2016 e 2018



Município: **Cinfães**

NUTS III: **Tâmega e Sousa**

NUTS II: **Norte**

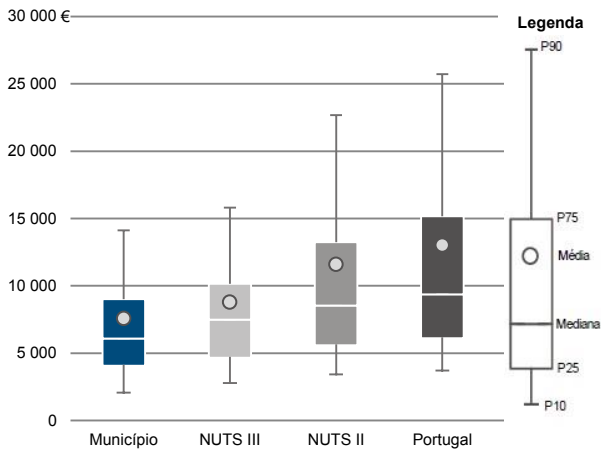
Informação do Município (2018)

Sujeitos Passivos (Nº): 11 828

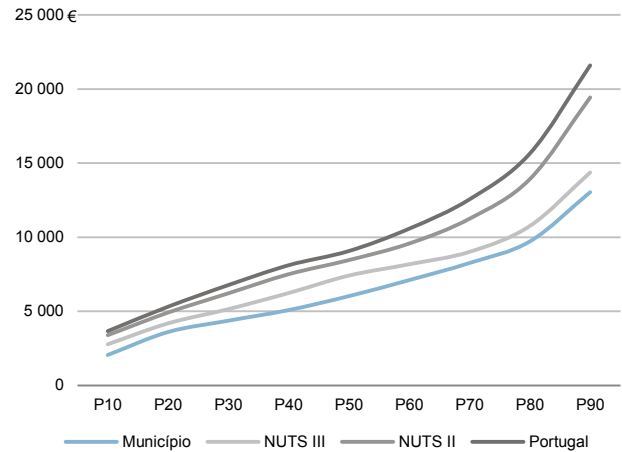
Rendimento bruto (milhares €): 89 572

Rendimento bruto deduzido do IRS liquidado (milhares €): 84 198

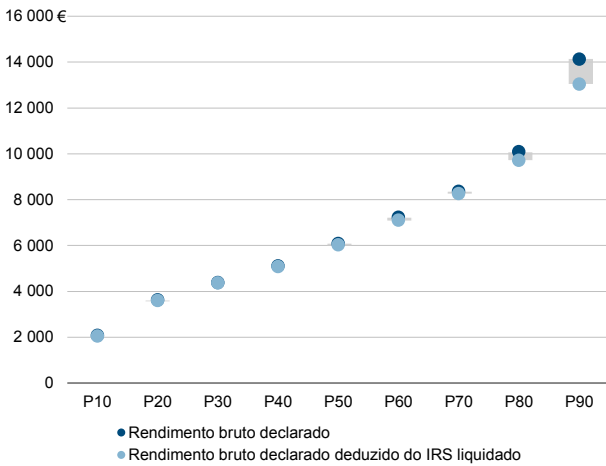
Média e percentis de rendimento bruto declarado por sujeito passivo, 2018



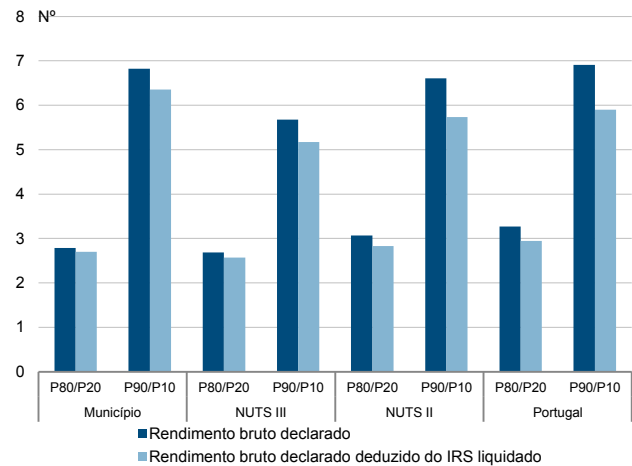
Percentis de rendimento bruto declarado deduzido do IRS liquidado por sujeito passivo, 2018



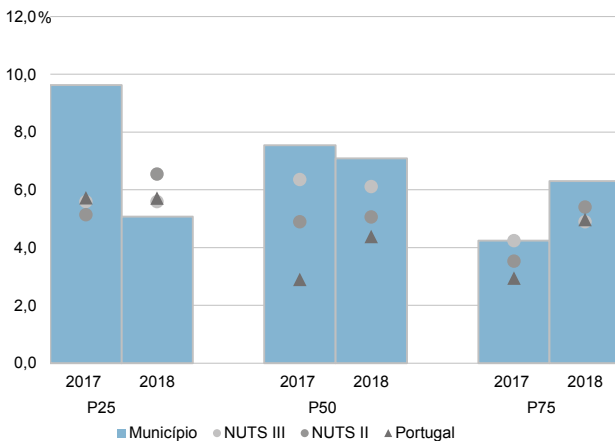
Percentis de rendimento bruto declarado e do rendimento bruto declarado deduzido do IRS liquidado por sujeito passivo, 2018



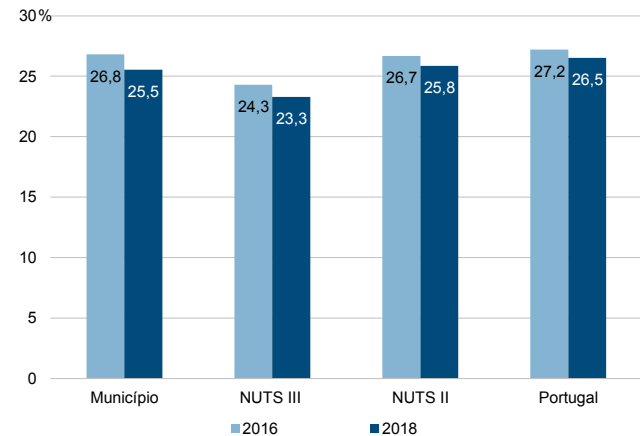
Rácios de desigualdade do rendimento bruto declarado e do rendimento bruto declarado deduzido do IRS liquidado por sujeito passivo, 2018



Taxa de variação anual dos percentis do rendimento bruto declarado deduzido do IRS liquidado por sujeito passivo, 2017-2018



Coefficiente de Gini do rendimento bruto declarado deduzido do IRS liquidado por sujeito passivo, 2016 e 2018



Município: Felgueiras

NUTS III: Tâmega e Sousa

NUTS II: Norte

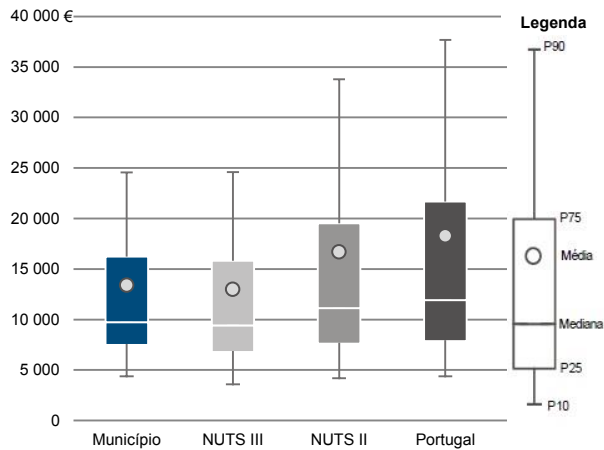
Informação do Município (2018)

Agregados Fiscais (Nº): 28 261

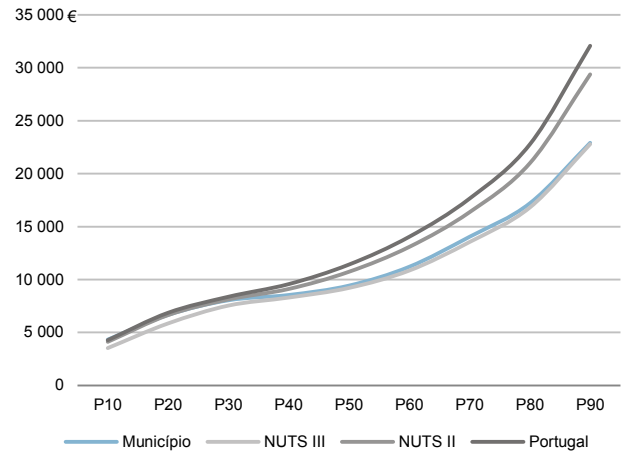
Rendimento bruto (milhares €): 378 825

Rendimento bruto deduzido do IRS liquidado (milhares €): 353 064

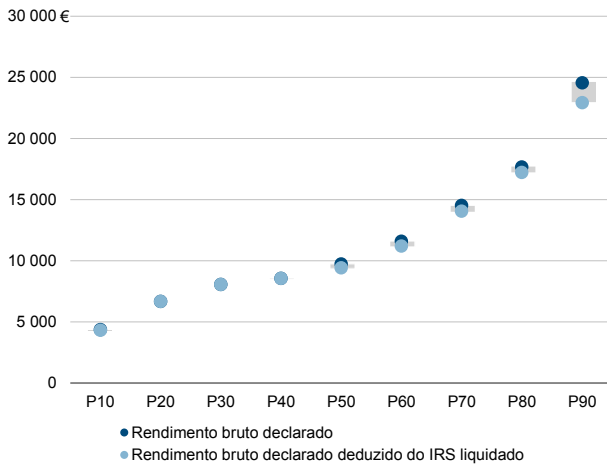
Média e percentis de rendimento bruto declarado por agregado fiscal, 2018



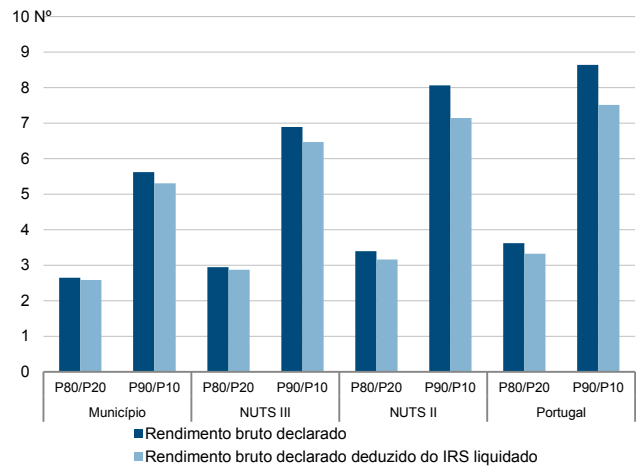
Percentis de rendimento bruto declarado deduzido do IRS liquidado por agregado fiscal, 2018



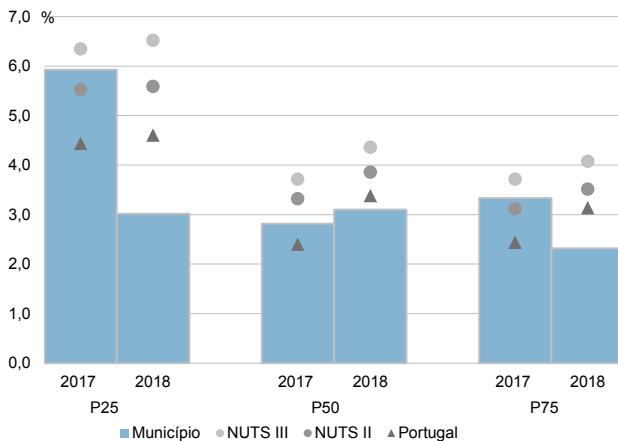
Percentis de rendimento bruto declarado e do rendimento bruto declarado deduzido do IRS liquidado por agregado fiscal, 2018



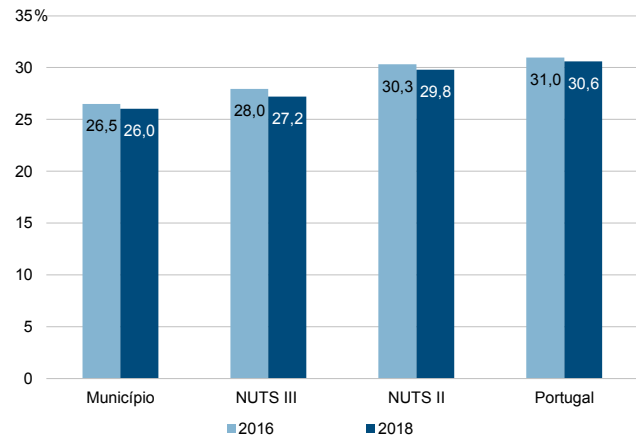
Rácios de desigualdade do rendimento bruto declarado e do rendimento bruto declarado deduzido do IRS liquidado por agregado fiscal, 2018



Taxa de variação anual dos percentis do rendimento bruto declarado deduzido do IRS liquidado por agregado fiscal, 2017-2018



Coefficiente de Gini do rendimento bruto declarado deduzido do IRS liquidado por agregado fiscal, 2016 e 2018



Município: **Felgueiras**

NUTS III: **Tâmega e Sousa**

NUTS II: **Norte**

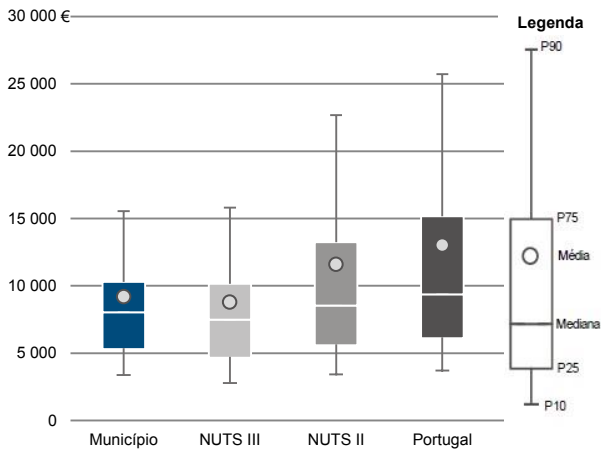
Informação do Município (2018)

Sujeitos Passivos (N°): 41 209

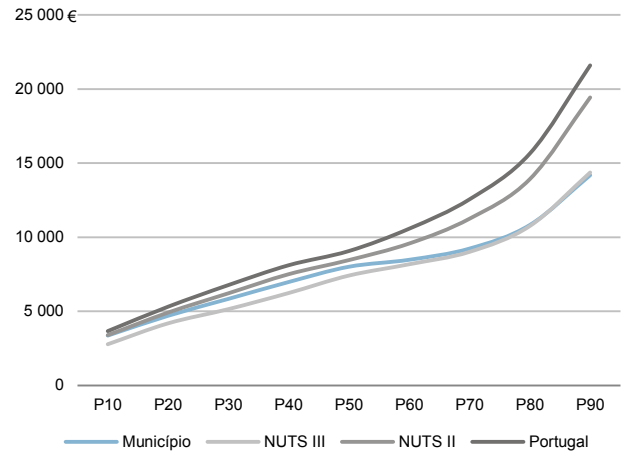
Rendimento bruto (milhares €): 378 825

Rendimento bruto deduzido do IRS liquidado (milhares €): 353 064

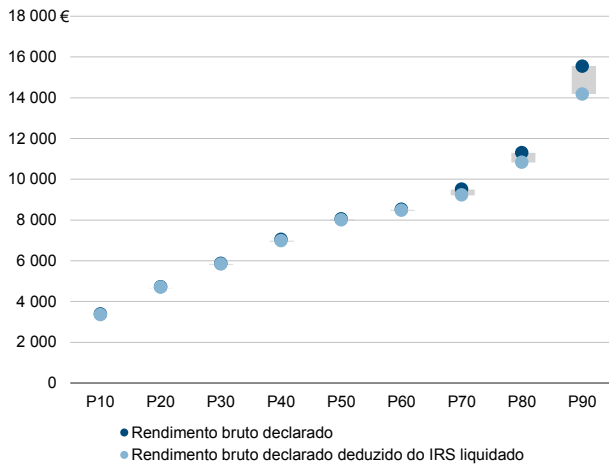
Média e percentis de rendimento bruto declarado por sujeito passivo, 2018



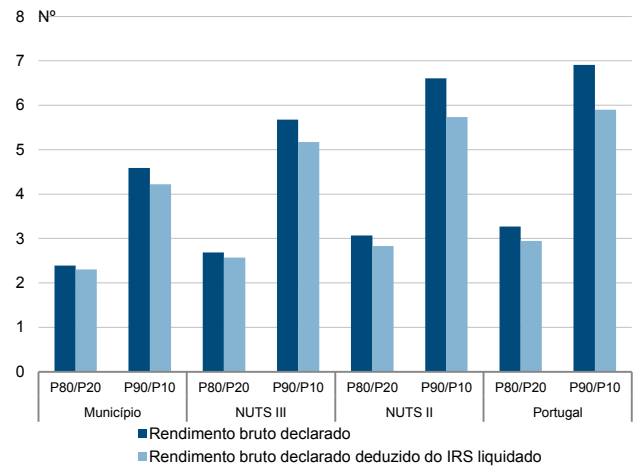
Percentis de rendimento bruto declarado deduzido do IRS liquidado por sujeito passivo, 2018



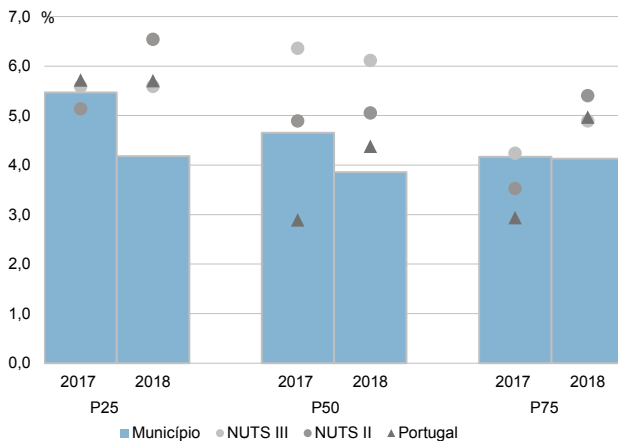
Percentis de rendimento bruto declarado e do rendimento bruto declarado deduzido do IRS liquidado por sujeito passivo, 2018



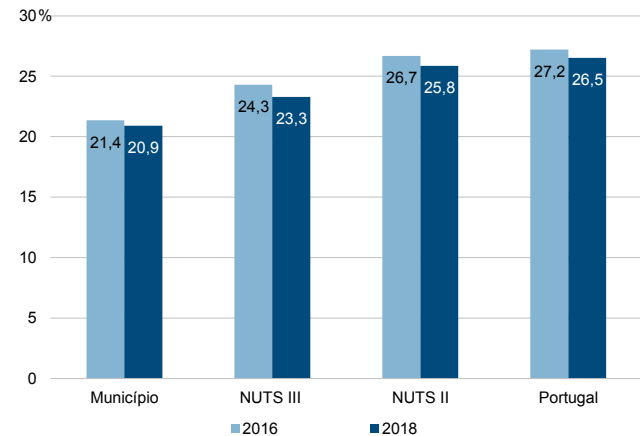
Rácios de desigualdade do rendimento bruto declarado e do rendimento bruto declarado deduzido do IRS liquidado por sujeito passivo, 2018



Taxa de variação anual dos percentis do rendimento bruto declarado deduzido do IRS liquidado por sujeito passivo, 2017-2018



Coefficiente de Gini do rendimento bruto declarado deduzido do IRS liquidado por sujeito passivo, 2016 e 2018



Município: **Lousada**

NUTS III: **Tâmega e Sousa**

NUTS II: **Norte**

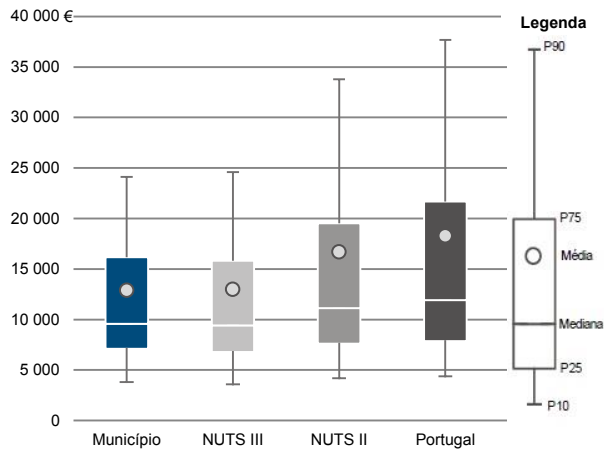
Informação do Município (2018)

Agregados Fiscais (N°): 22 966

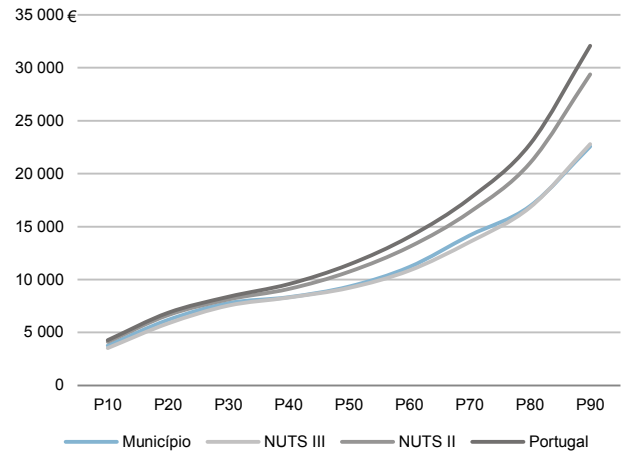
Rendimento bruto (milhares €): 296 180

Rendimento bruto deduzido do IRS liquidado (milhares €): 278 402

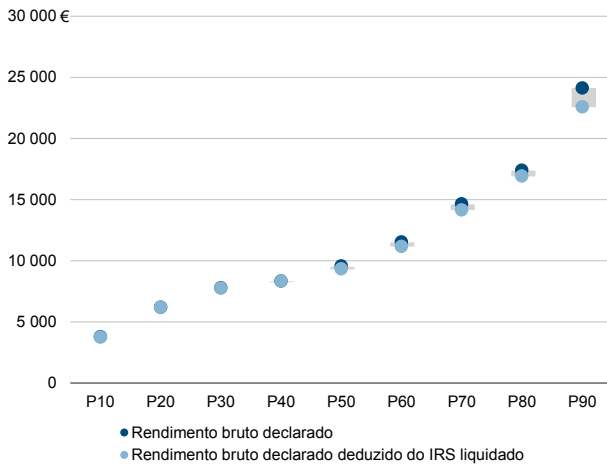
Média e percentis de rendimento bruto declarado por agregado fiscal, 2018



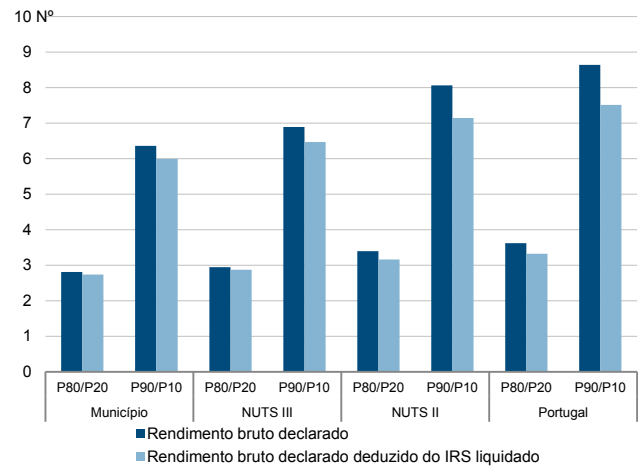
Percentis de rendimento bruto declarado deduzido do IRS liquidado por agregado fiscal, 2018



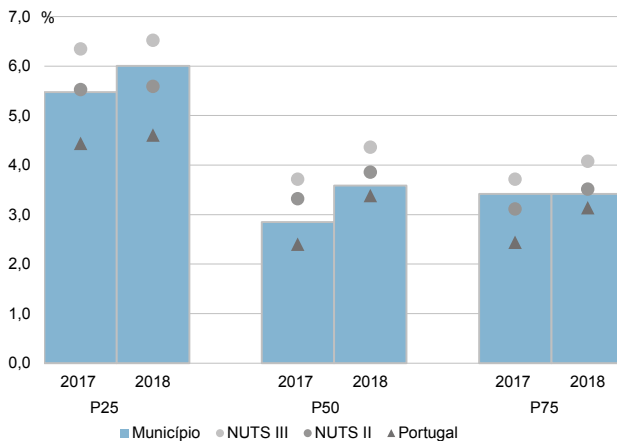
Percentis de rendimento bruto declarado e do rendimento bruto declarado deduzido do IRS liquidado por agregado fiscal, 2018



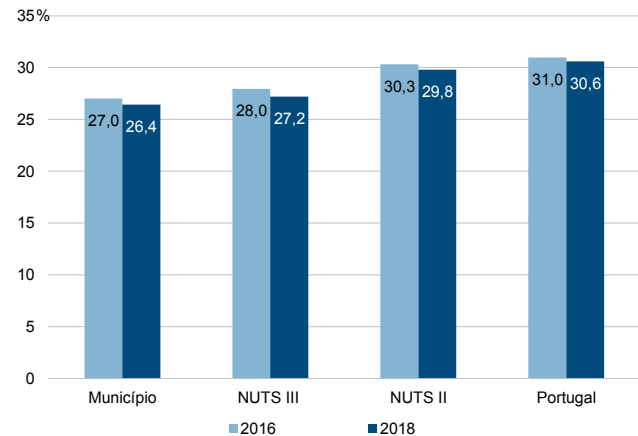
Rácios de desigualdade do rendimento bruto declarado e do rendimento bruto declarado deduzido do IRS liquidado por agregado fiscal, 2018



Taxa de variação anual dos percentis do rendimento bruto declarado deduzido do IRS liquidado por agregado fiscal, 2017-2018



Coefficiente de Gini do rendimento bruto declarado deduzido do IRS liquidado por agregado fiscal, 2016 e 2018



Município: **Lousada**

NUTS III: **Tâmega e Sousa**

NUTS II: **Norte**

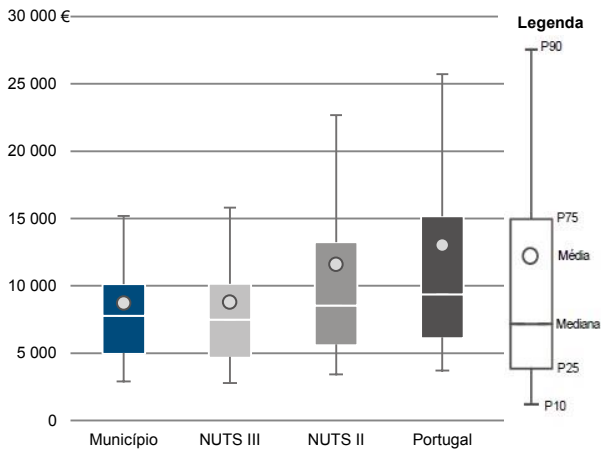
Informação do Município (2018)

Sujeitos Passivos (N°): 33 997

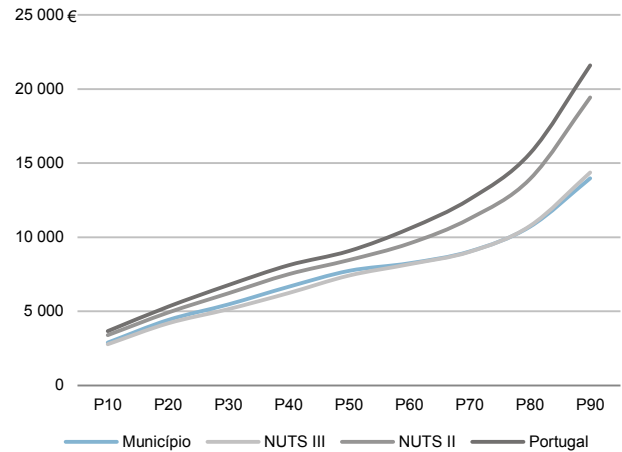
Rendimento bruto (milhares €): 296 180

Rendimento bruto deduzido do IRS liquidado (milhares €): 278 402

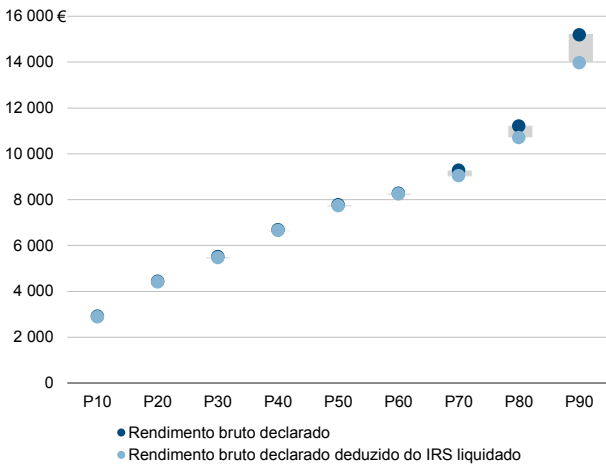
Média e percentis de rendimento bruto declarado por sujeito passivo, 2018



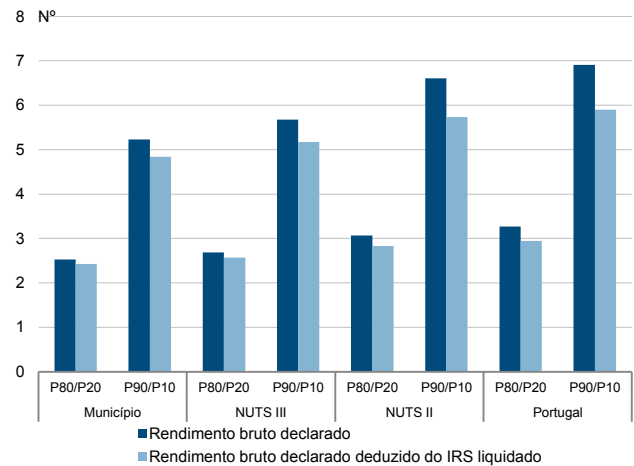
Percentis de rendimento bruto declarado deduzido do IRS liquidado por sujeito passivo, 2018



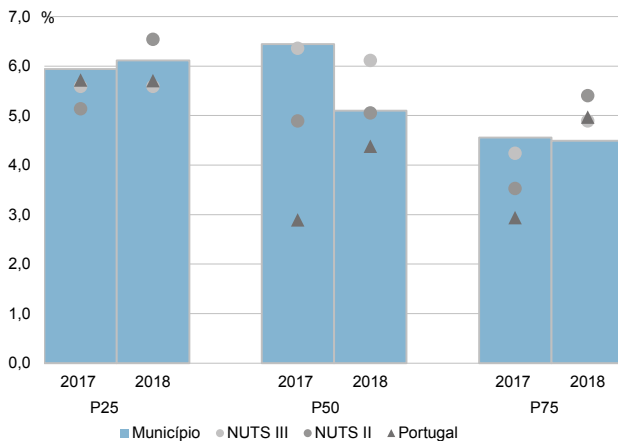
Percentis de rendimento bruto declarado e do rendimento bruto declarado deduzido do IRS liquidado por sujeito passivo, 2018



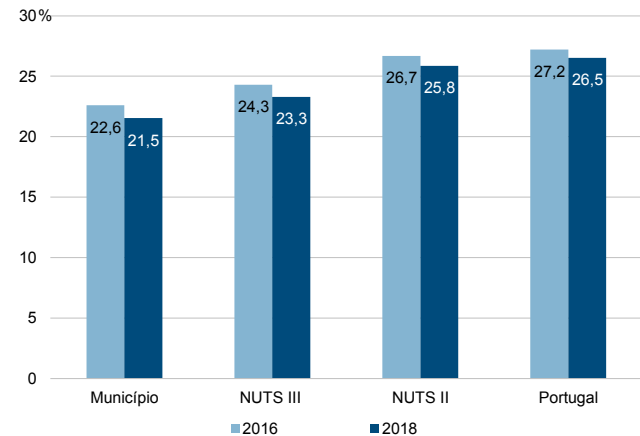
Rácios de desigualdade do rendimento bruto declarado e do rendimento bruto declarado deduzido do IRS liquidado por sujeito passivo, 2018



Taxa de variação anual dos percentis do rendimento bruto declarado deduzido do IRS liquidado por sujeito passivo, 2017-2018



Coefficiente de Gini do rendimento bruto declarado deduzido do IRS liquidado por sujeito passivo, 2016 e 2018



Município: **Marco de Canaveses**

NUTS III: **Tâmega e Sousa**

NUTS II: **Norte**

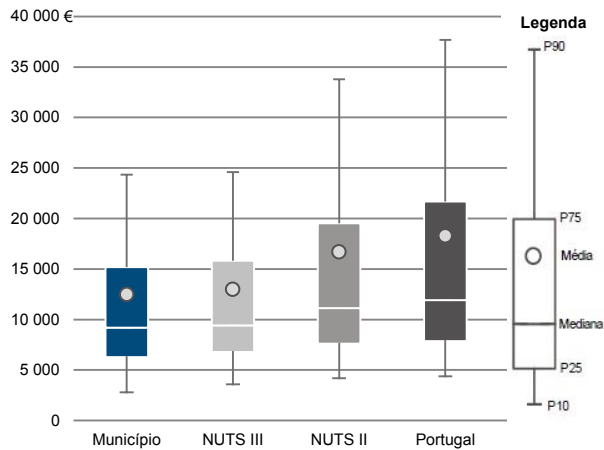
Informação do Município (2018)

Agregados Fiscais (N°): 22 371

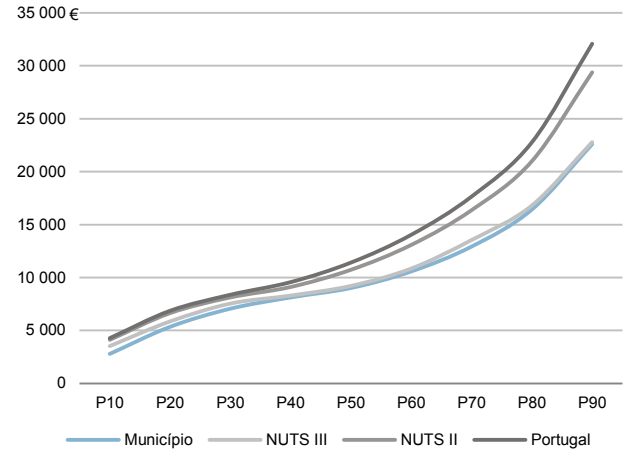
Rendimento bruto (milhares €): 279 190

Rendimento bruto deduzido do IRS liquidado (milhares €): 260 517

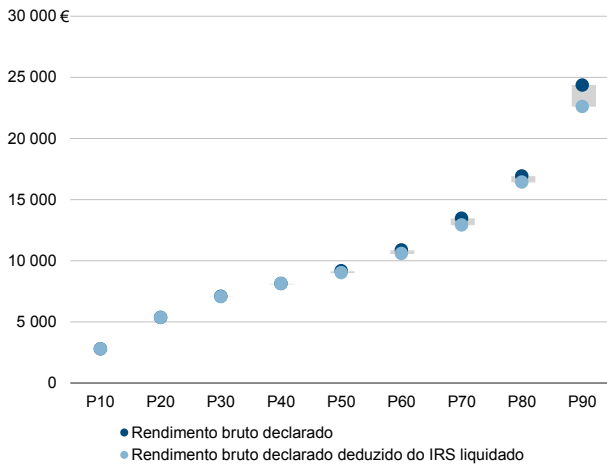
Média e percentis de rendimento bruto declarado por agregado fiscal, 2018



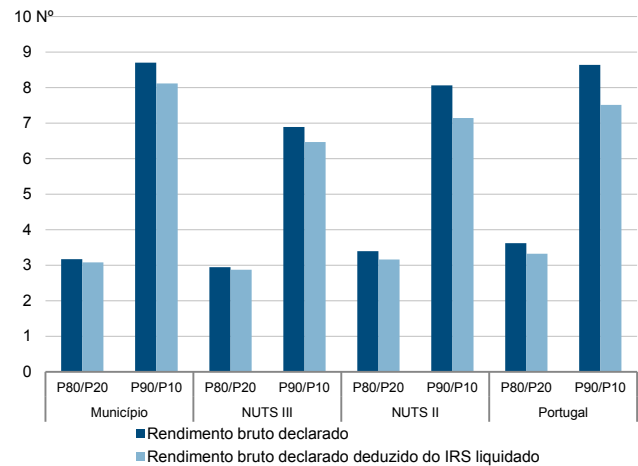
Percentis de rendimento bruto declarado deduzido do IRS liquidado por agregado fiscal, 2018



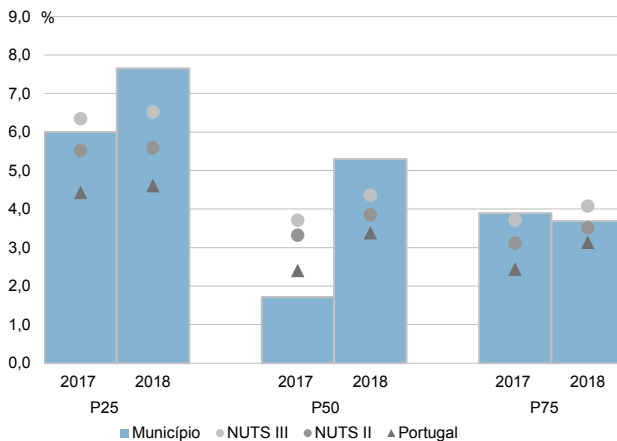
Percentis de rendimento bruto declarado e do rendimento bruto declarado deduzido do IRS liquidado por agregado fiscal, 2018



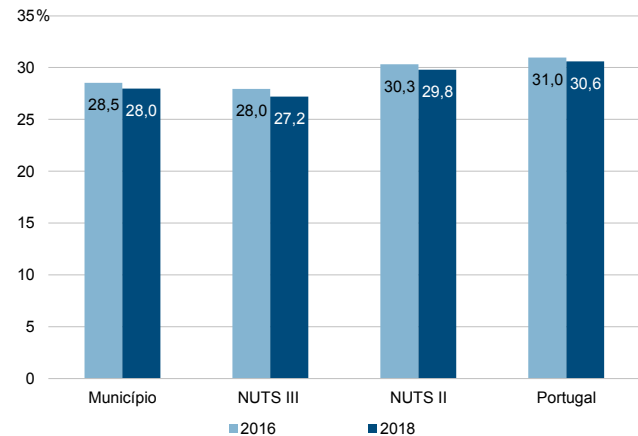
Rácios de desigualdade do rendimento bruto declarado e do rendimento bruto declarado deduzido do IRS liquidado por agregado fiscal, 2018



Taxa de variação anual dos percentis do rendimento bruto declarado deduzido do IRS liquidado por agregado fiscal, 2017-2018



Coefficiente de Gini do rendimento bruto declarado deduzido do IRS liquidado por agregado fiscal, 2016 e 2018



Município: **Marco de Canaveses**

NUTS III: **Tâmega e Sousa**

NUTS II: **Norte**

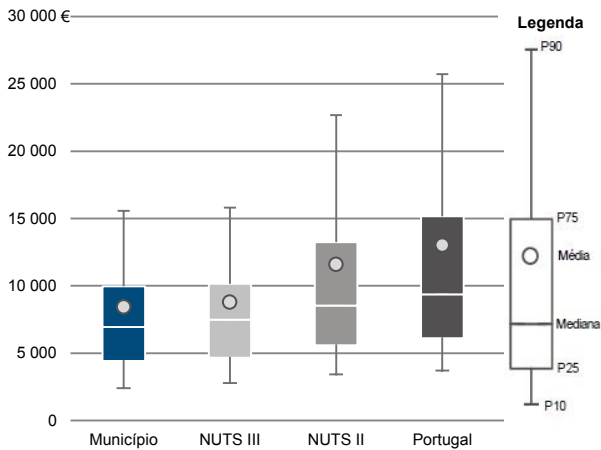
Informação do Município (2018)

Sujeitos Passivos (N°): 33 122

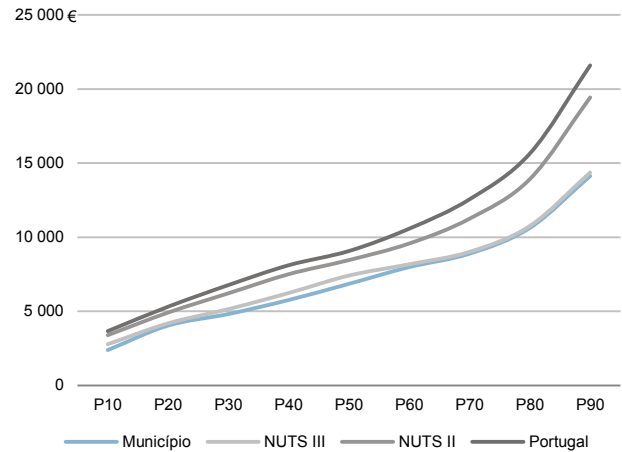
Rendimento bruto (milhares €): 279 190

Rendimento bruto deduzido do IRS liquidado (milhares €): 260 517

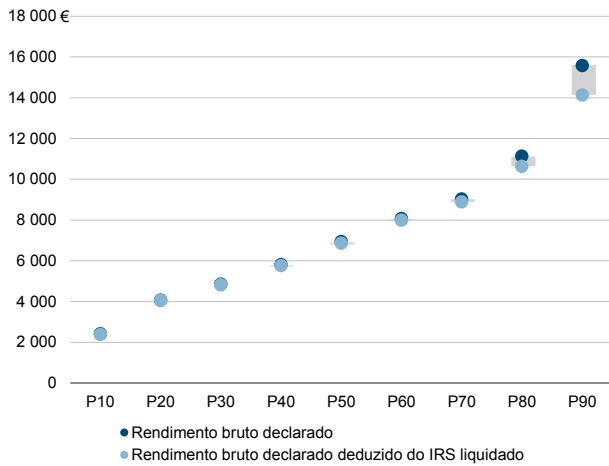
Média e percentis de rendimento bruto declarado por sujeito passivo, 2018



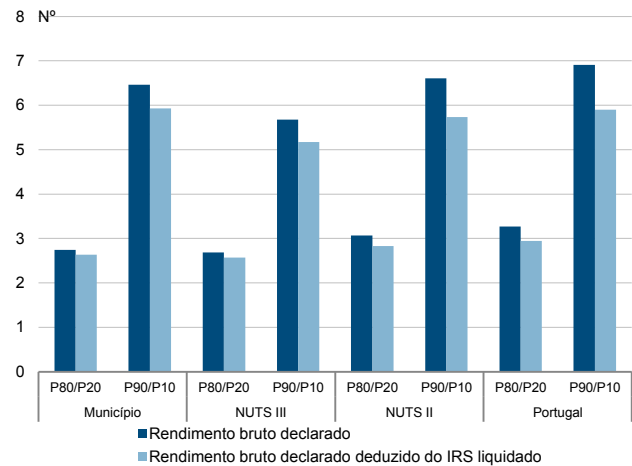
Percentis de rendimento bruto declarado deduzido do IRS liquidado por sujeito passivo, 2018



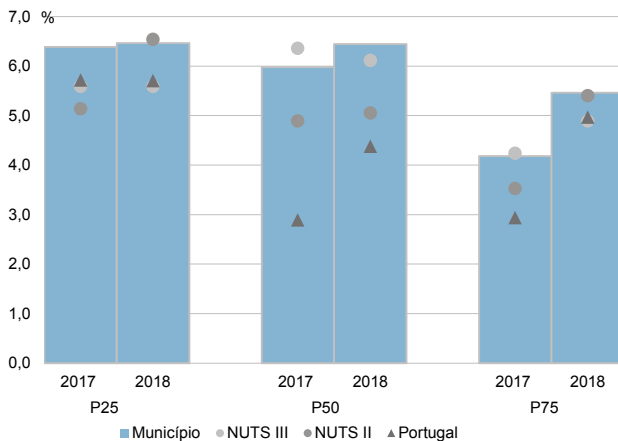
Percentis de rendimento bruto declarado e do rendimento bruto declarado deduzido do IRS liquidado por sujeito passivo, 2018



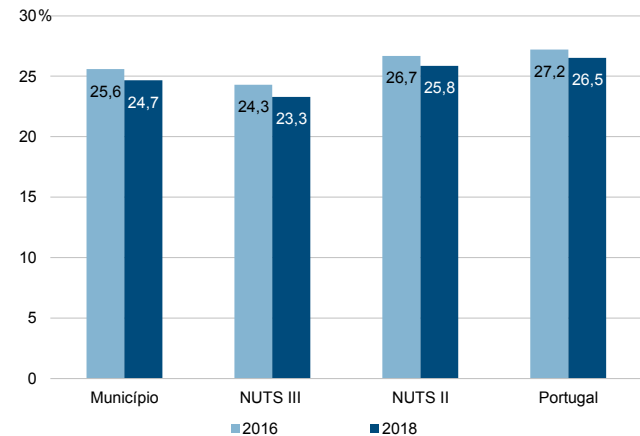
Rácios de desigualdade do rendimento bruto declarado e do rendimento bruto declarado deduzido do IRS liquidado por sujeito passivo, 2018



Taxa de variação anual dos percentis do rendimento bruto declarado deduzido do IRS liquidado por sujeito passivo, 2017-2018



Coefficiente de Gini do rendimento bruto declarado deduzido do IRS liquidado por sujeito passivo, 2016 e 2018



Município: **Paços de Ferreira**

NUTS III: **Tâmega e Sousa**

NUTS II: **Norte**

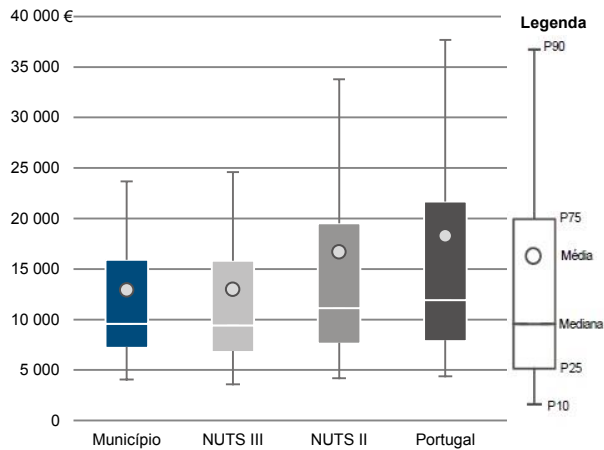
Informação do Município (2018)

Agregados Fiscais (Nº): 26 417

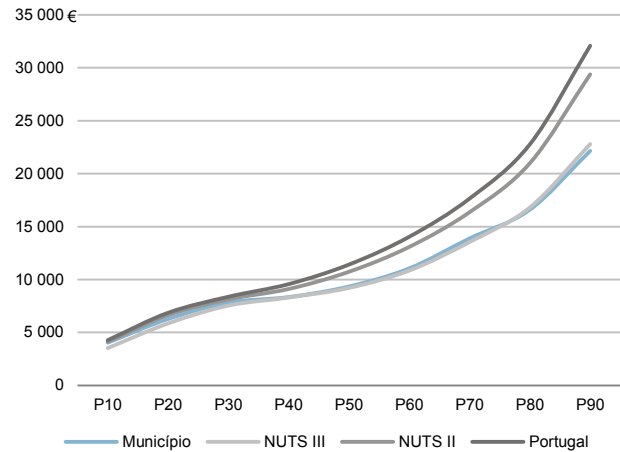
Rendimento bruto (milhares €): 341 305

Rendimento bruto deduzido do IRS liquidado (milhares €): 320 112

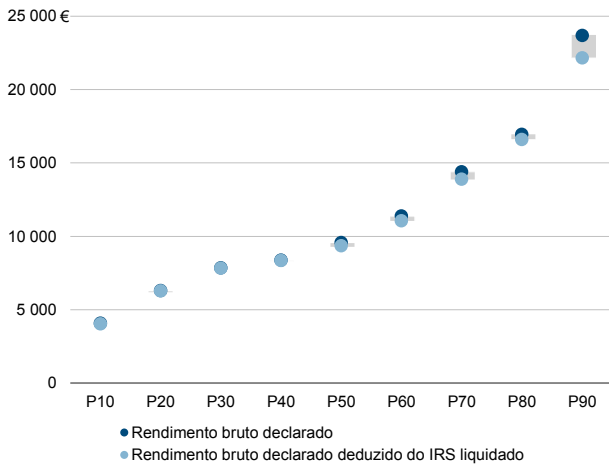
Média e percentis de rendimento bruto declarado por agregado fiscal, 2018



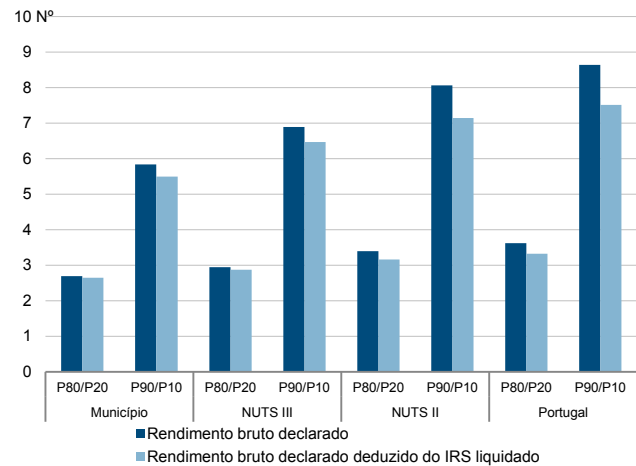
Percentis de rendimento bruto declarado deduzido do IRS liquidado por agregado fiscal, 2018



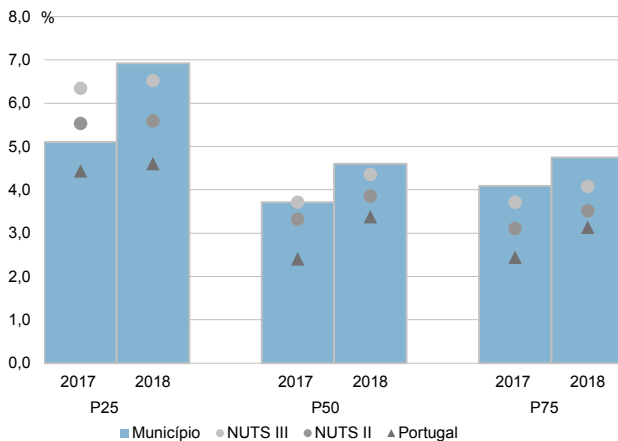
Percentis de rendimento bruto declarado e do rendimento bruto declarado deduzido do IRS liquidado por agregado fiscal, 2018



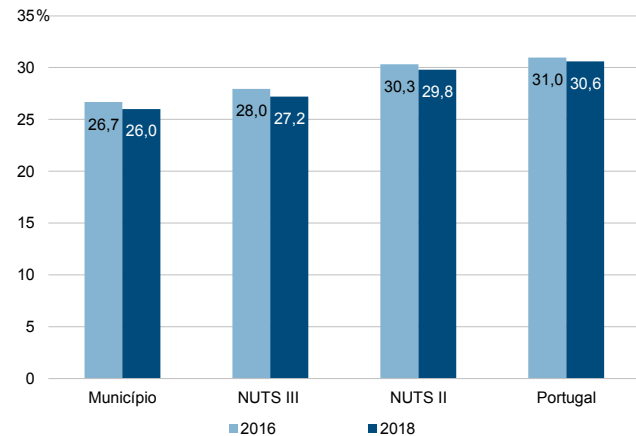
Rácios de desigualdade do rendimento bruto declarado e do rendimento bruto declarado deduzido do IRS liquidado por agregado fiscal, 2018



Taxa de variação anual dos percentis do rendimento bruto declarado deduzido do IRS liquidado por agregado fiscal, 2017-2018



Coefficiente de Gini do rendimento bruto declarado deduzido do IRS liquidado por agregado fiscal, 2016 e 2018



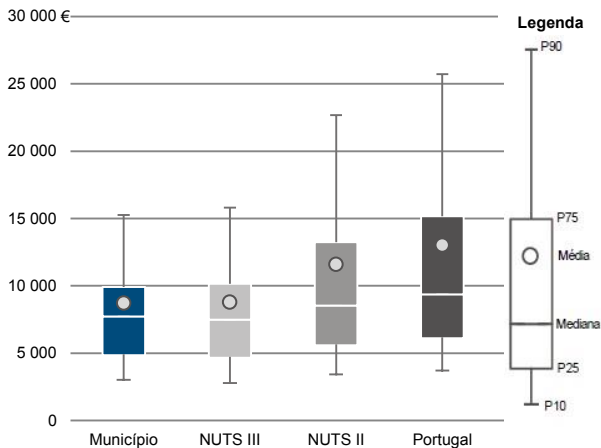
Município: **Paços de Ferreira**

NUTS III: **Tâmega e Sousa**

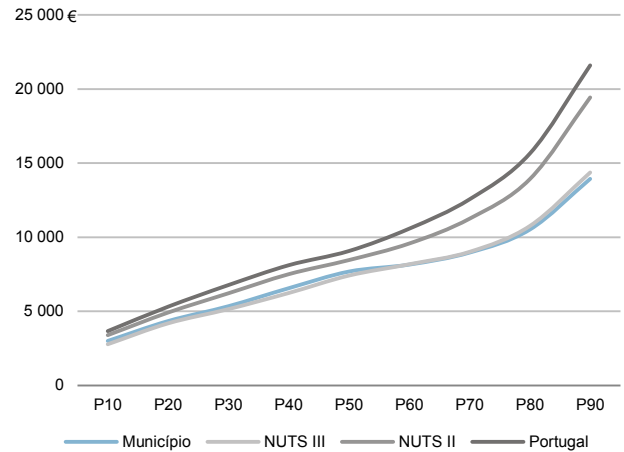
NUTS II: **Norte**

Informação do Município (2018)		
Sujeitos Passivos (Nº):	39 119	Rendimento bruto (milhares €): 341 305
		Rendimento bruto deduzido do IRS liquidado (milhares €): 320 112

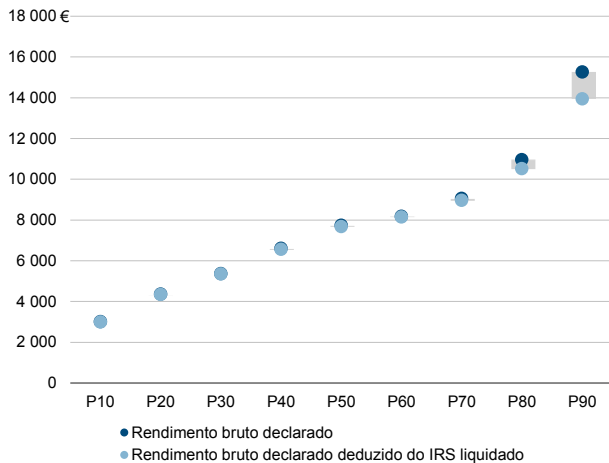
Média e percentis de rendimento bruto declarado por sujeito passivo, 2018



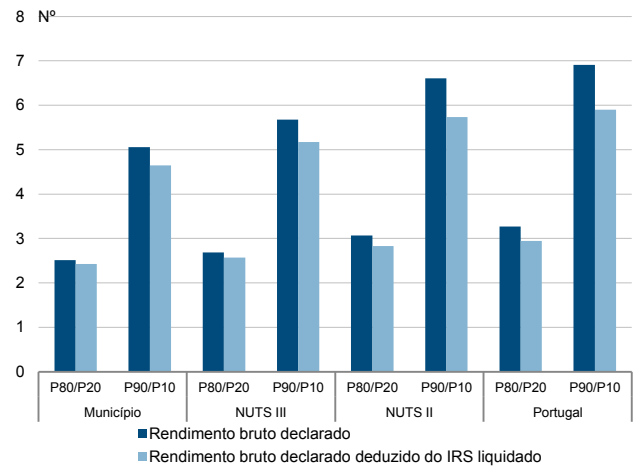
Percentis de rendimento bruto declarado deduzido do IRS liquidado por sujeito passivo, 2018



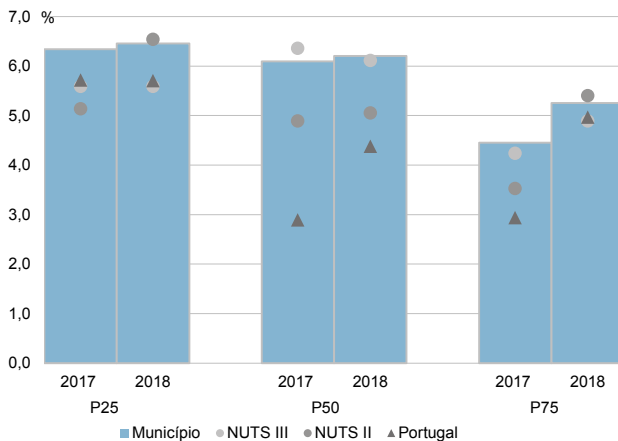
Percentis de rendimento bruto declarado e do rendimento bruto declarado deduzido do IRS liquidado por sujeito passivo, 2018



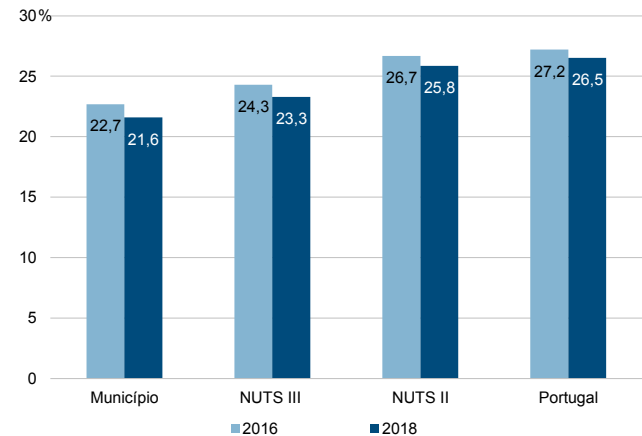
Rácios de desigualdade do rendimento bruto declarado e do rendimento bruto declarado deduzido do IRS liquidado por sujeito passivo, 2018



Taxa de variação anual dos percentis do rendimento bruto declarado deduzido do IRS liquidado por sujeito passivo, 2017-2018



Coefficiente de Gini do rendimento bruto declarado deduzido do IRS liquidado por sujeito passivo, 2016 e 2018



Município: **Penafiel**

NUTS III: **Tâmega e Sousa**

NUTS II: **Norte**

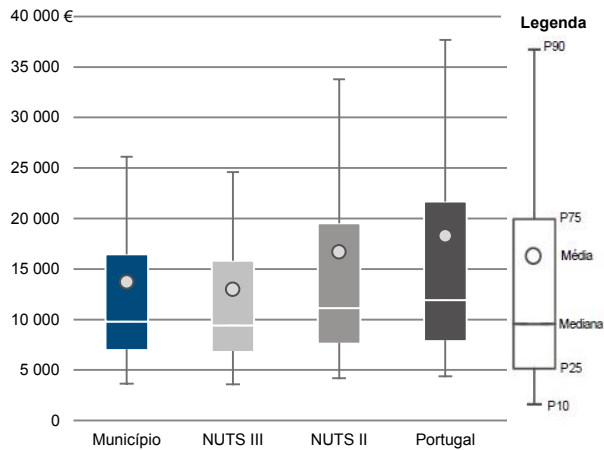
Informação do Município (2018)

Agregados Fiscais (N°): 33 156

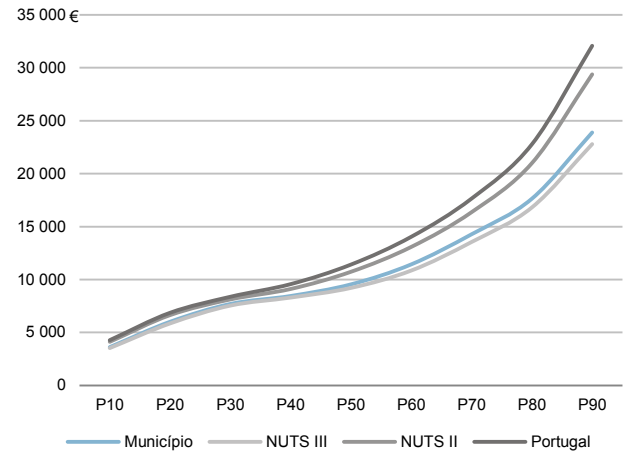
Rendimento bruto (milhares €): 454 434

Rendimento bruto deduzido do IRS liquidado (milhares €): 419 529

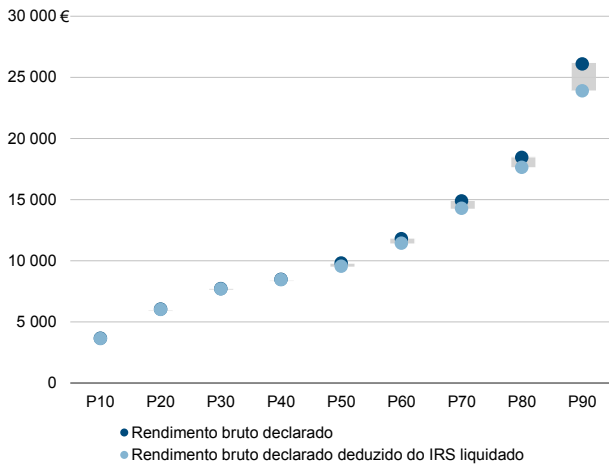
Média e percentis de rendimento bruto declarado por agregado fiscal, 2018



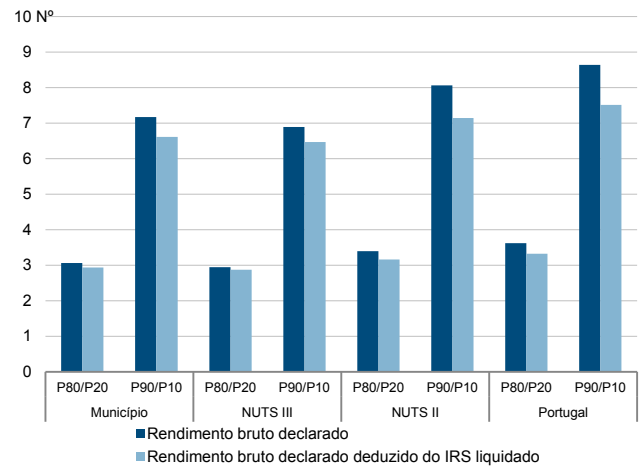
Percentis de rendimento bruto declarado deduzido do IRS liquidado por agregado fiscal, 2018



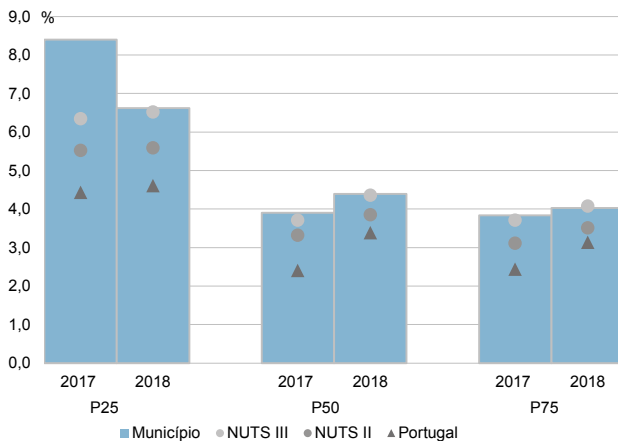
Percentis de rendimento bruto declarado e do rendimento bruto declarado deduzido do IRS liquidado por agregado fiscal, 2018



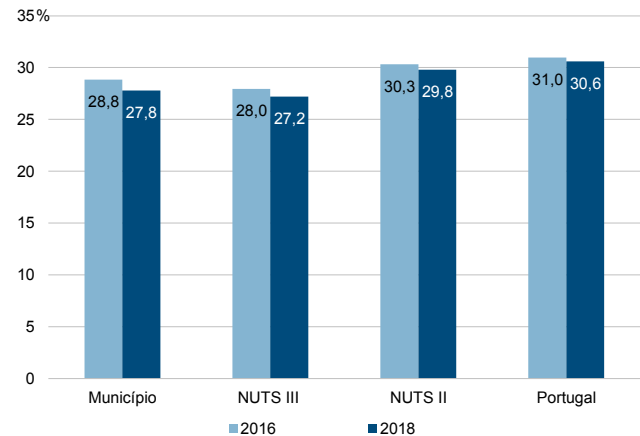
Rácios de desigualdade do rendimento bruto declarado e do rendimento bruto declarado deduzido do IRS liquidado por agregado fiscal, 2018



Taxa de variação anual dos percentis do rendimento bruto declarado deduzido do IRS liquidado por agregado fiscal, 2017-2018



Coefficiente de Gini do rendimento bruto declarado deduzido do IRS liquidado por agregado fiscal, 2016 e 2018



Município: **Penafiel**

NUTS III: **Tâmega e Sousa**

NUTS II: **Norte**

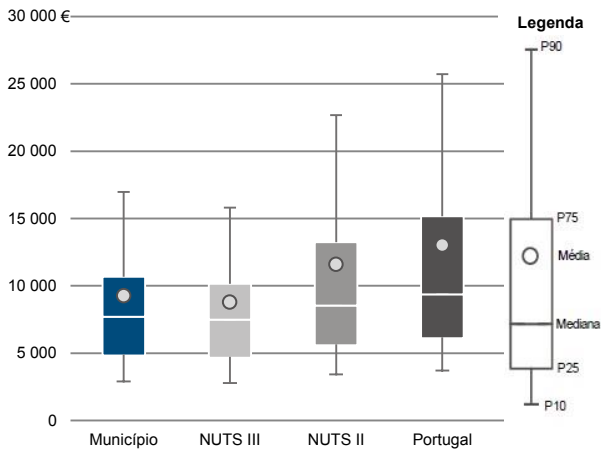
Informação do Município (2018)

Sujeitos Passivos (Nº): 49 028

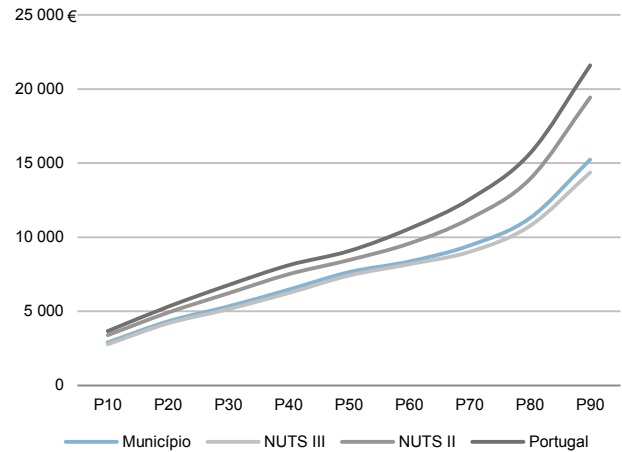
Rendimento bruto (milhares €): 454 434

Rendimento bruto deduzido do IRS liquidado (milhares €): 419 529

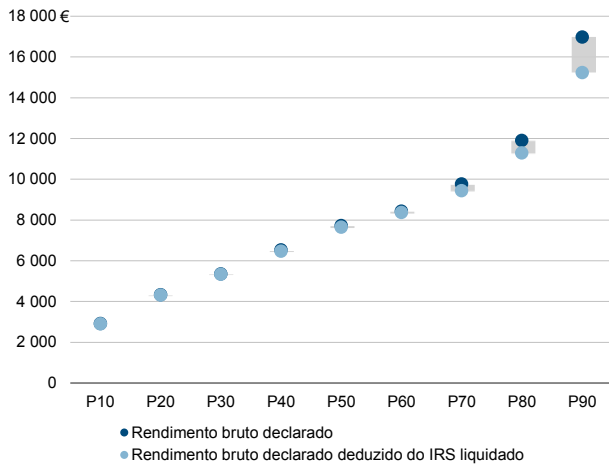
Média e percentis de rendimento bruto declarado por sujeito passivo, 2018



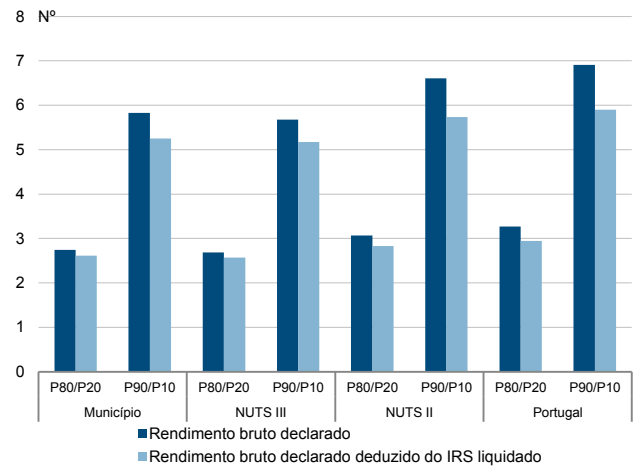
Percentis de rendimento bruto declarado deduzido do IRS liquidado por sujeito passivo, 2018



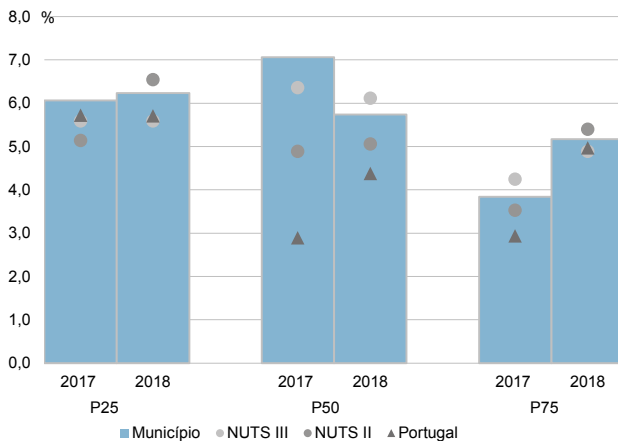
Percentis de rendimento bruto declarado e do rendimento bruto declarado deduzido do IRS liquidado por sujeito passivo, 2018



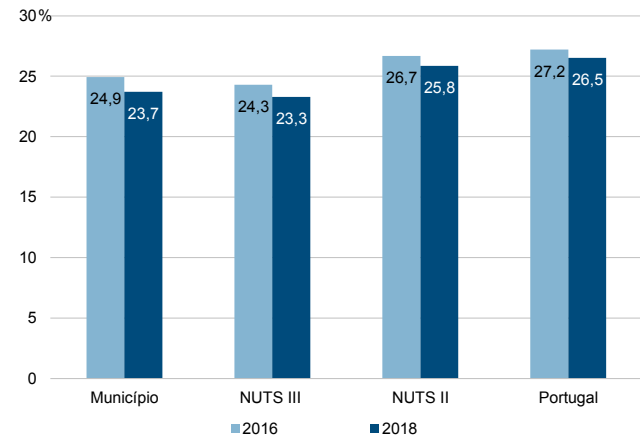
Rácios de desigualdade do rendimento bruto declarado e do rendimento bruto declarado deduzido do IRS liquidado por sujeito passivo, 2018



Taxa de variação anual dos percentis do rendimento bruto declarado deduzido do IRS liquidado por sujeito passivo, 2017-2018



Coefficiente de Gini do rendimento bruto declarado deduzido do IRS liquidado por sujeito passivo, 2016 e 2018



Município: **Resende**

NUTS III: **Tâmega e Sousa**

NUTS II: **Norte**

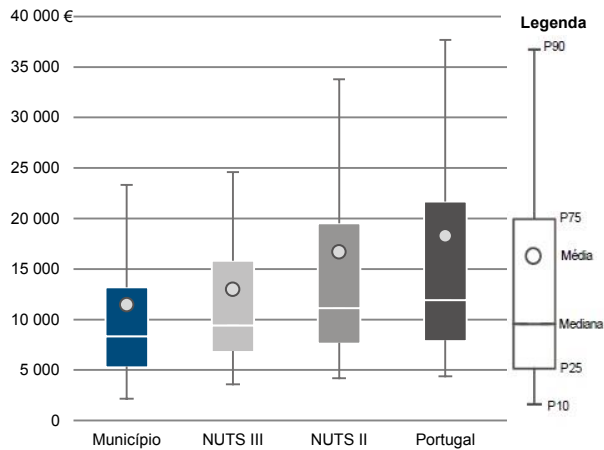
Informação do Município (2018)

Agregados Fiscais (Nº): 4 346

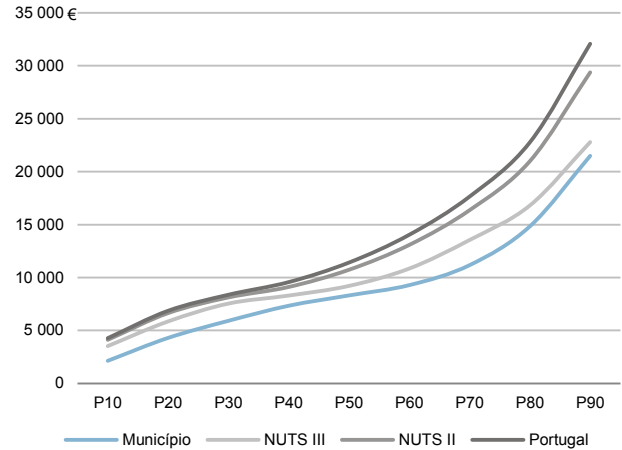
Rendimento bruto (milhares €): 49 759

Rendimento bruto deduzido do IRS liquidado (milhares €): 46 290

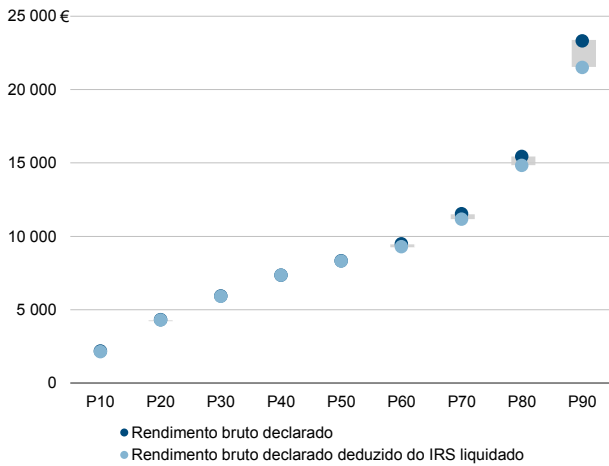
Média e percentis de rendimento bruto declarado por agregado fiscal, 2018



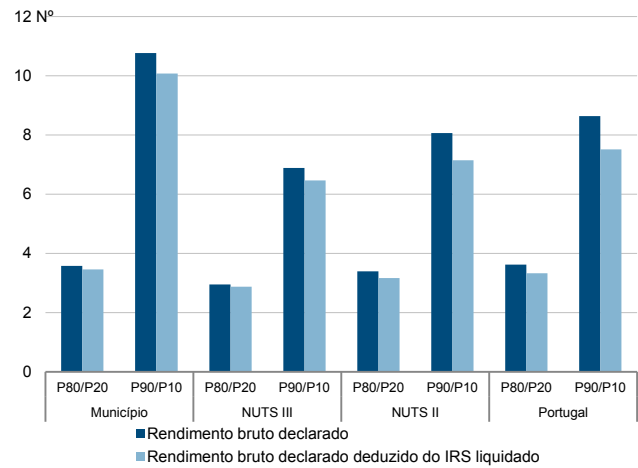
Percentis de rendimento bruto declarado deduzido do IRS liquidado por agregado fiscal, 2018



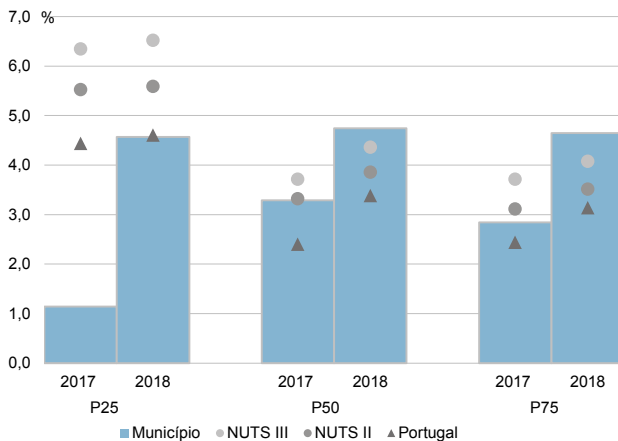
Percentis de rendimento bruto declarado e do rendimento bruto declarado deduzido do IRS liquidado por agregado fiscal, 2018



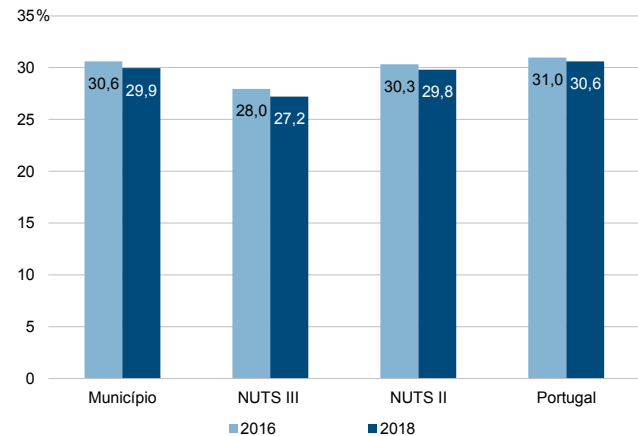
Rácios de desigualdade do rendimento bruto declarado e do rendimento bruto declarado deduzido do IRS liquidado por agregado fiscal, 2018



Taxa de variação anual dos percentis do rendimento bruto declarado deduzido do IRS liquidado por agregado fiscal, 2017-2018



Coefficiente de Gini do rendimento bruto declarado deduzido do IRS liquidado por agregado fiscal, 2016 e 2018



Município: **Resende**

NUTS III: **Tâmega e Sousa**

NUTS II: **Norte**

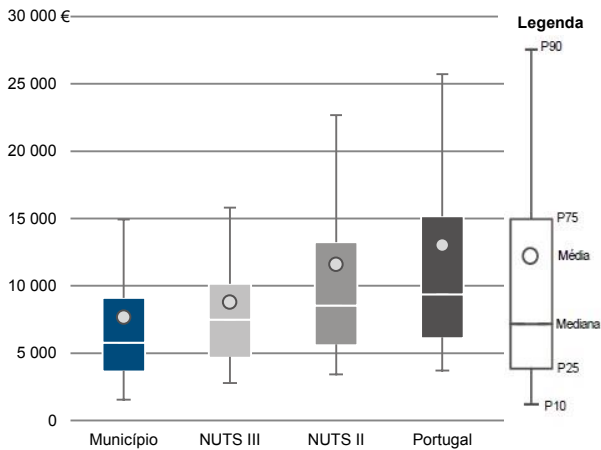
Informação do Município (2018)

Sujeitos Passivos (N°): 6 481

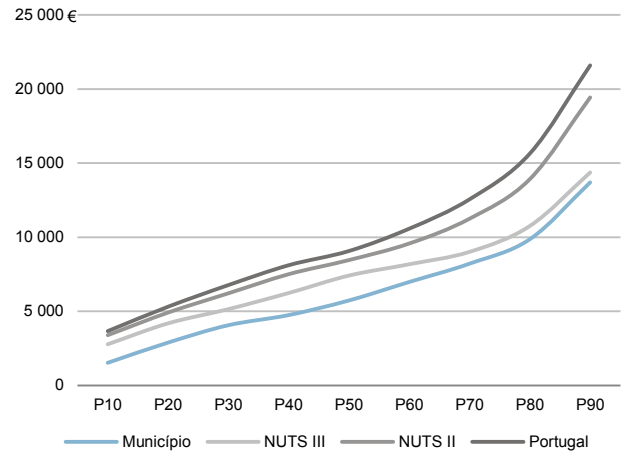
Rendimento bruto (milhares €): 49 759

Rendimento bruto deduzido do IRS liquidado (milhares €): 46 290

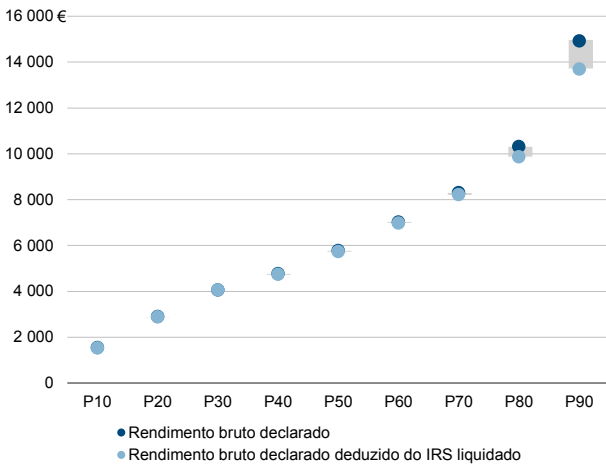
Média e percentis de rendimento bruto declarado por sujeito passivo, 2018



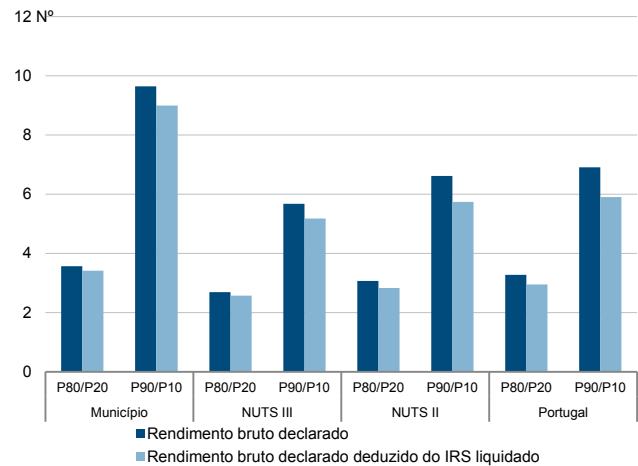
Percentis de rendimento bruto declarado deduzido do IRS liquidado por sujeito passivo, 2018



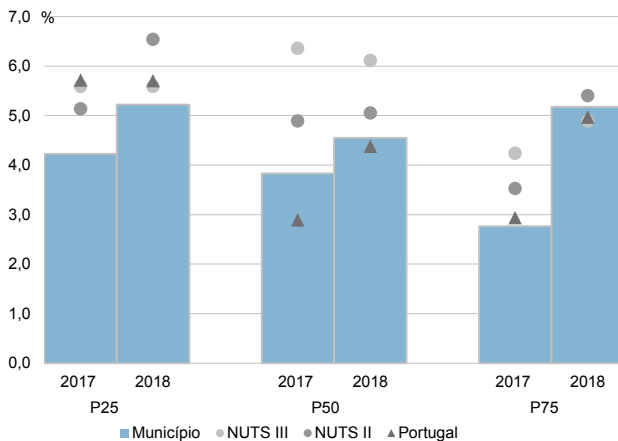
Percentis de rendimento bruto declarado e do rendimento bruto declarado deduzido do IRS liquidado por sujeito passivo, 2018



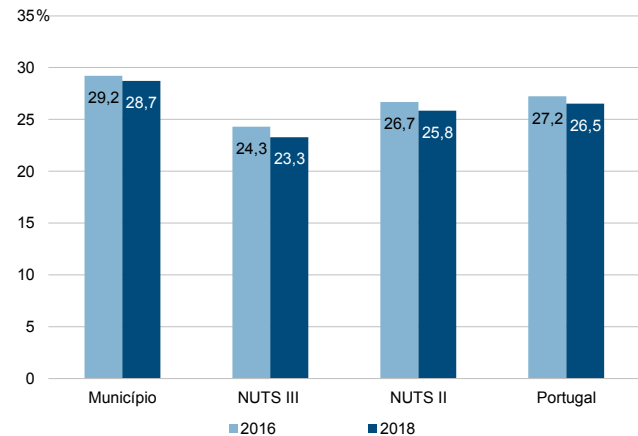
Rácios de desigualdade do rendimento bruto declarado e do rendimento bruto declarado deduzido do IRS liquidado por sujeito passivo, 2018



Taxa de variação anual dos percentis do rendimento bruto declarado deduzido do IRS liquidado por sujeito passivo, 2017-2018



Coefficiente de Gini do rendimento bruto declarado deduzido do IRS liquidado por sujeito passivo, 2016 e 2018



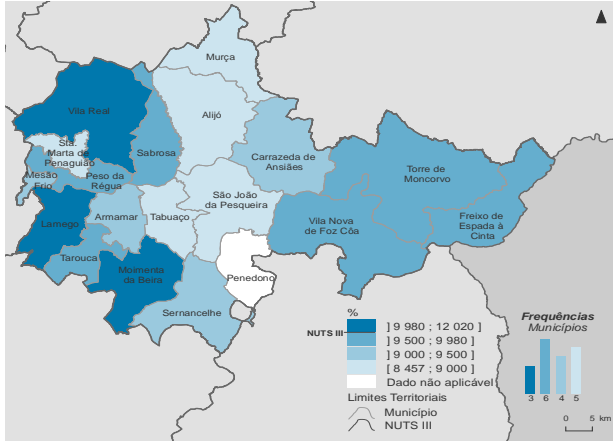
NUTS III: Douro

NUTS II: Norte

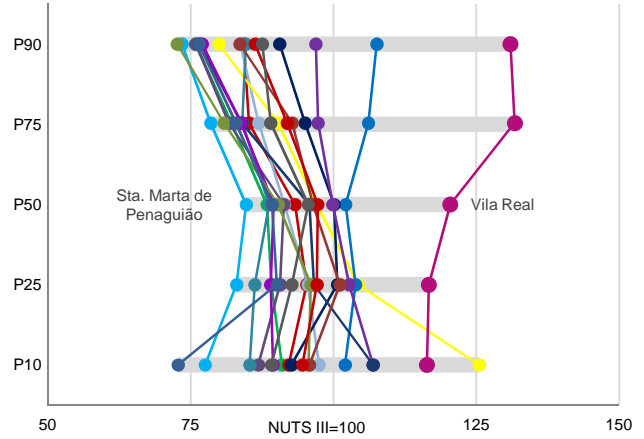
Informação da NUTS III (2018)

Agregados Fiscais (Nº): 85 596	Rendimento bruto (milhares €): 1 288 506	Rendimento bruto deduzido do IRS liquidado (milhares €): 1 166 612
---------------------------------------	---	---

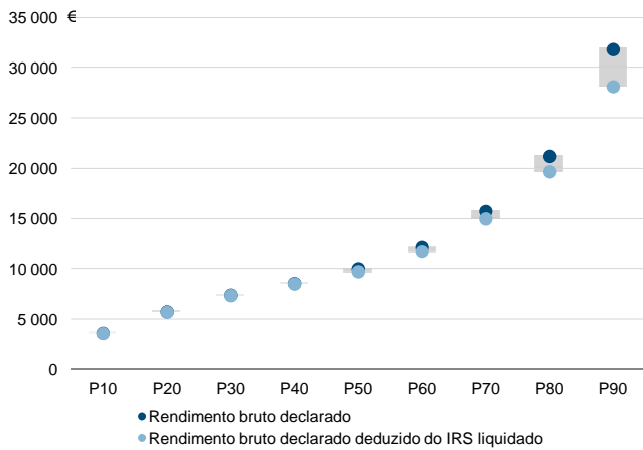
Rendimento bruto declarado mediano por agregado fiscal, 2018



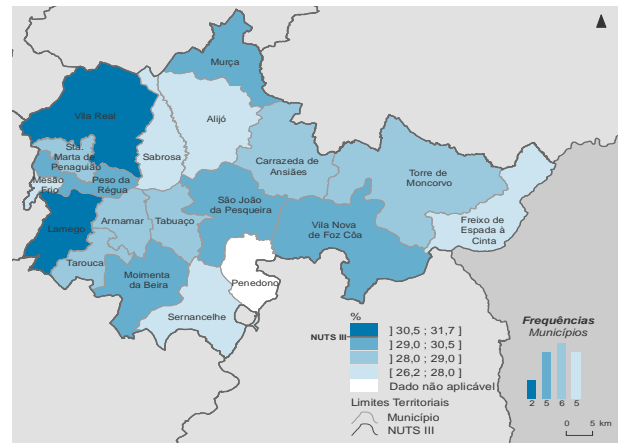
Percentis de rendimento bruto declarado por agregado fiscal (NUTS III=100) nos municípios, 2018



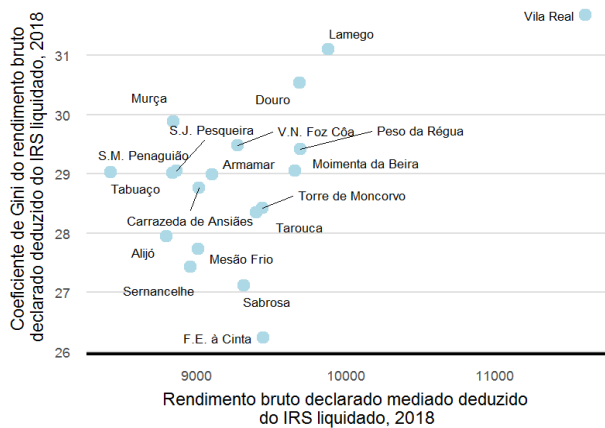
Percentis de rendimento bruto declarado e do rendimento bruto declarado deduzido do IRS liquidado por agregado fiscal, 2018



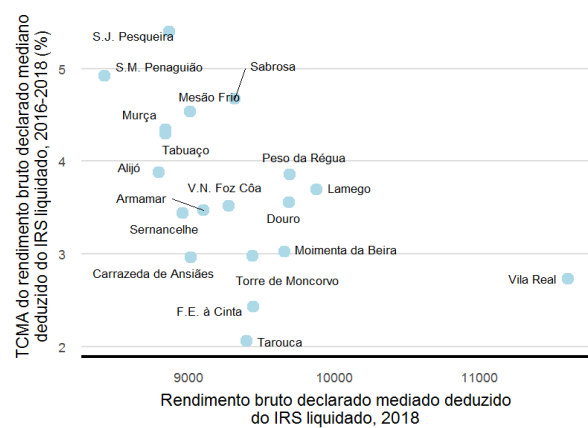
Coefficiente de Gini do rendimento bruto declarado deduzido do IRS liquidado por agregado fiscal, 2018



Mediana e Coeficiente de Gini do rendimento bruto declarado deduzido do IRS liquidado por agregado fiscal, 2018



Mediana e taxa de crescimento anual médio do rendimento bruto declarado deduzido do IRS liquidado por agregado fiscal, 2016-2018

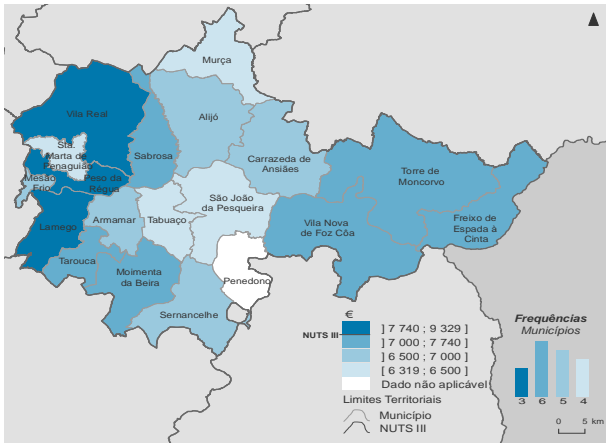


NUTS II/NUTS III: Douro

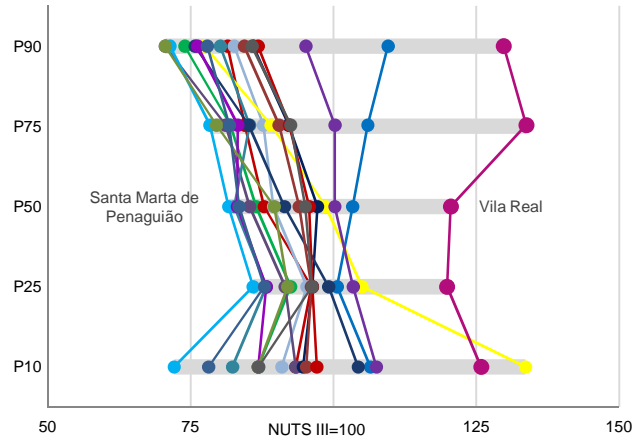
NUTS II: Norte

Informação da NUTS III (2018)			
Sujeitos Passivos (Nº):	125 798	Rendimento bruto (milhares €):	1 288 506
		Rendimento bruto deduzido do IRS liquidado (milhares €):	1 166 612

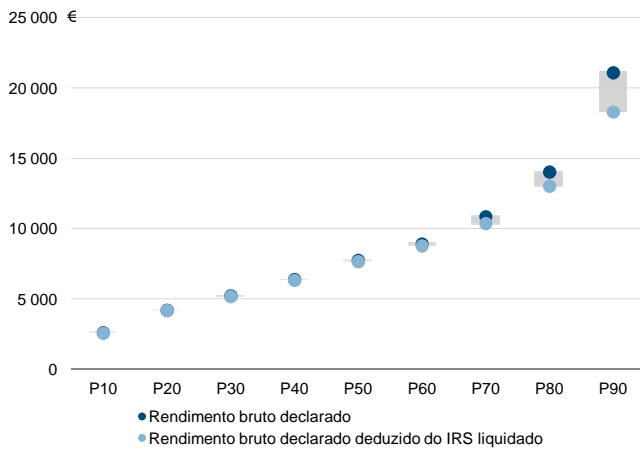
Rendimento bruto declarado mediano por sujeito passivo, 2018



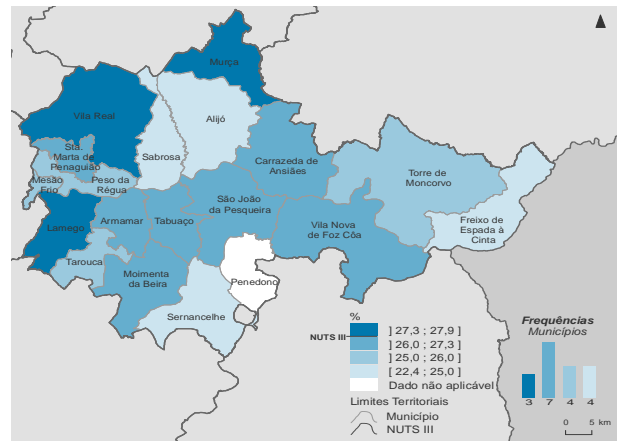
Percentis de rendimento bruto declarado por sujeito passivo (NUTS III=100) nos municípios, 2018



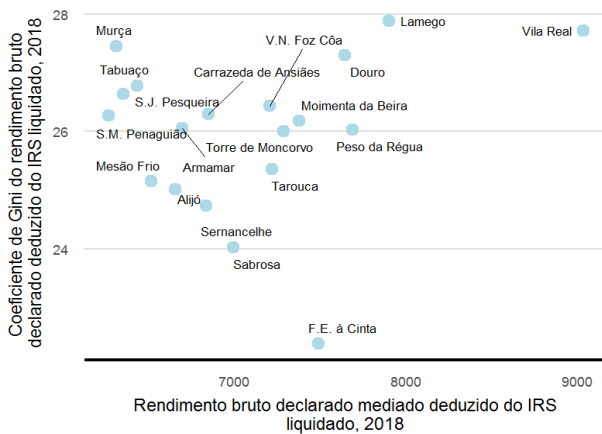
Percentis de rendimento bruto declarado e do rendimento bruto declarado deduzido do IRS liquidado por sujeito passivo, 2018




Coefficiente de Gini do rendimento bruto declarado deduzido do IRS liquidado por sujeito passivo, 2018



Mediana e Coeficiente de Gini do rendimento bruto declarado deduzido do IRS liquidado por sujeito passivo, 2018



Mediana e taxa de crescimento anual médio do rendimento bruto declarado deduzido do IRS liquidado por sujeito passivo, 2016-2018



Município: Alijó

NUTS III: Douro

NUTS II: Norte

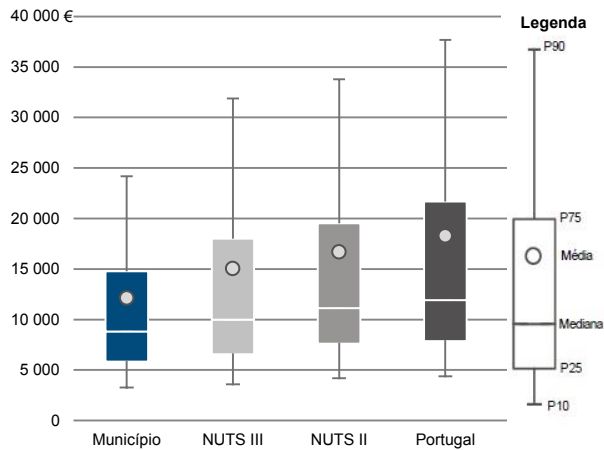
Informação do Município (2018)

Agregados Fiscais (N°): 5 213

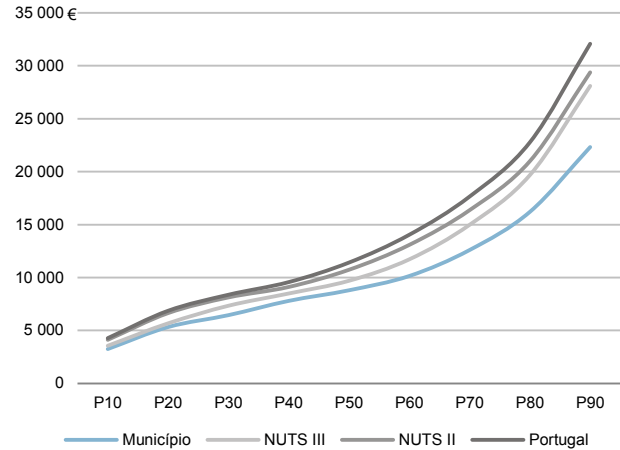
Rendimento bruto (milhares €): 63 144

Rendimento bruto deduzido do IRS liquidado (milhares €): 58 958

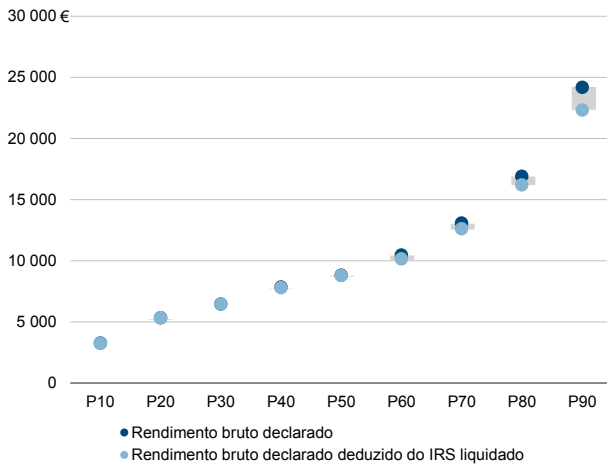
Média e percentis de rendimento bruto declarado por agregado fiscal, 2018



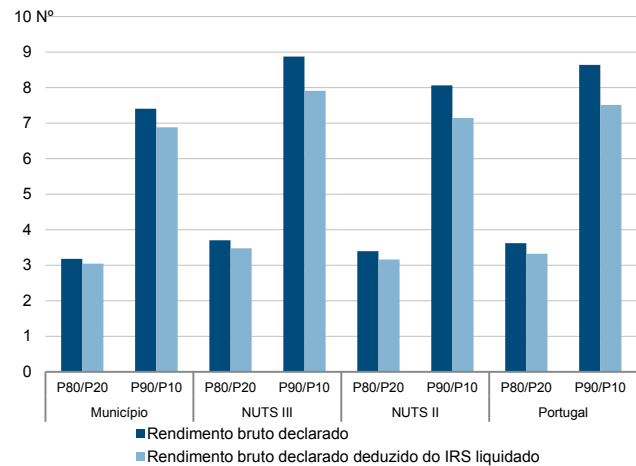
Percentis de rendimento bruto declarado deduzido do IRS liquidado por agregado fiscal, 2018



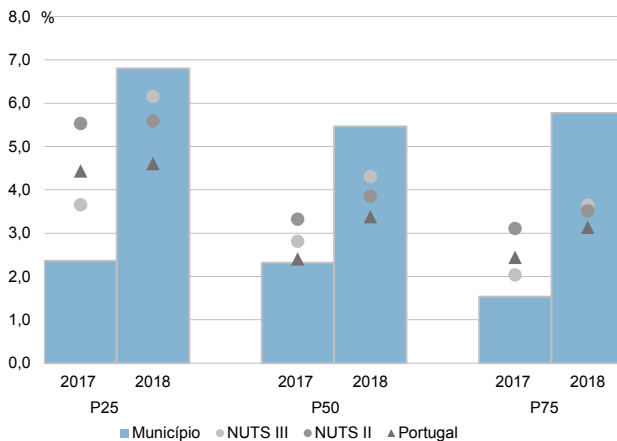
Percentis de rendimento bruto declarado e do rendimento bruto declarado deduzido do IRS liquidado por agregado fiscal, 2018



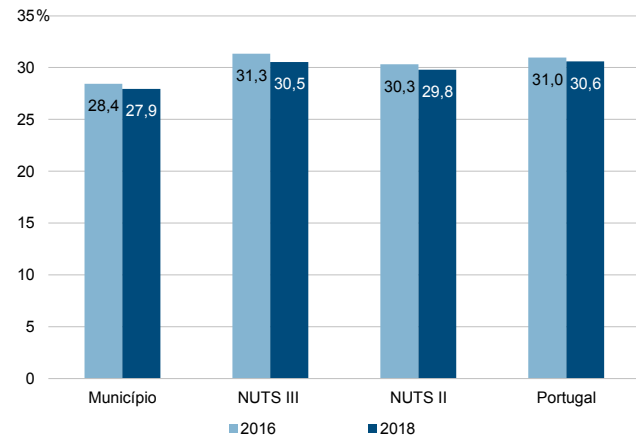
Rácios de desigualdade do rendimento bruto declarado e do rendimento bruto declarado deduzido do IRS liquidado por agregado fiscal, 2018



Taxa de variação anual dos percentis do rendimento bruto declarado deduzido do IRS liquidado por agregado fiscal, 2017-2018



Coefficiente de Gini do rendimento bruto declarado deduzido do IRS liquidado por agregado fiscal, 2016 e 2018



Município: **Alijó**

NUTS III: **Douro**

NUTS II: **Norte**

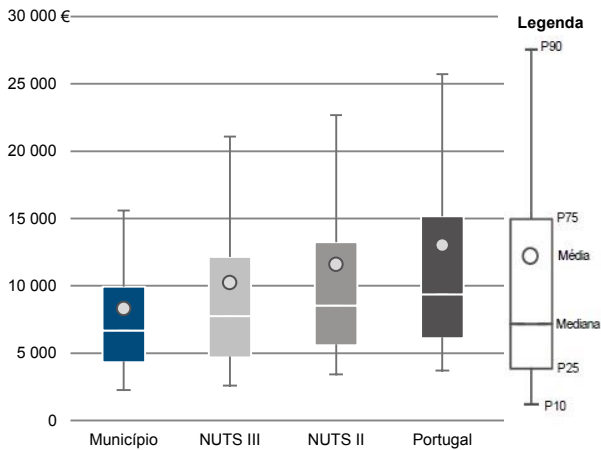
Informação do Município (2018)

Sujeitos Passivos (N°): 7 606

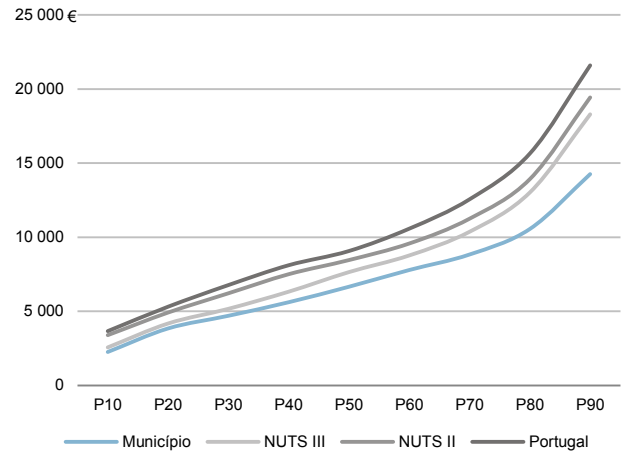
Rendimento bruto (milhares €): 63 144

Rendimento bruto deduzido do IRS liquidado (milhares €): 58 958

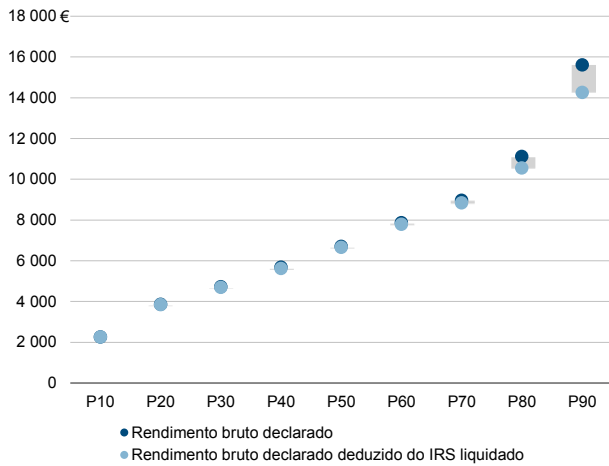
Média e percentis de rendimento bruto declarado por sujeito passivo, 2018



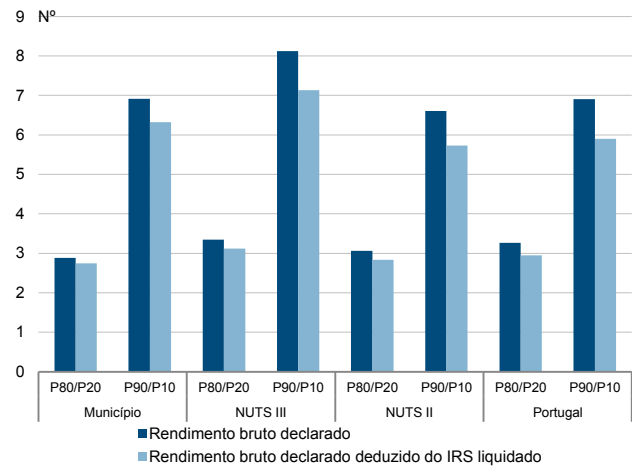
Percentis de rendimento bruto declarado deduzido do IRS liquidado por sujeito passivo, 2018



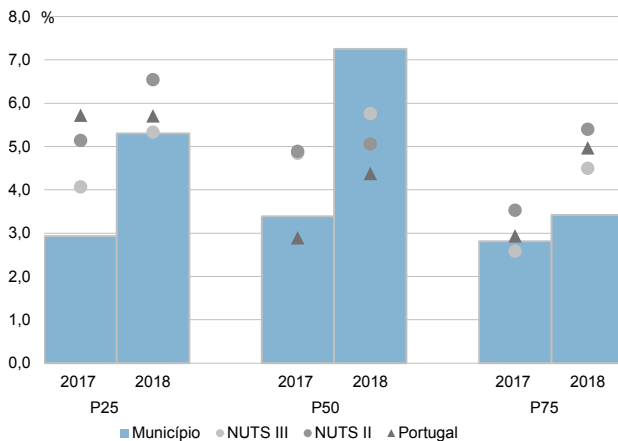
Percentis de rendimento bruto declarado e do rendimento bruto declarado deduzido do IRS liquidado por sujeito passivo, 2018



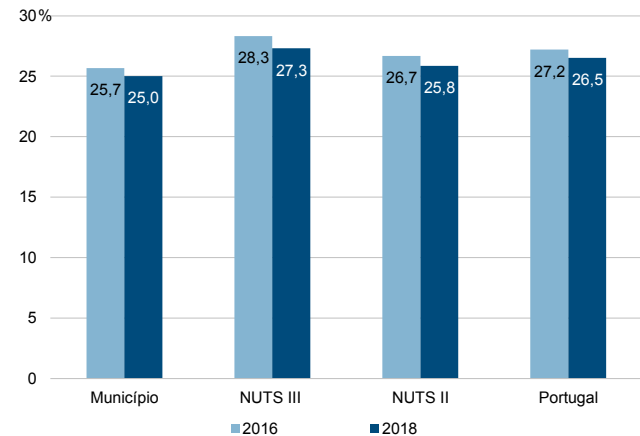
Rácios de desigualdade do rendimento bruto declarado e do rendimento bruto declarado deduzido do IRS liquidado por sujeito passivo, 2018



Taxa de variação anual dos percentis do rendimento bruto declarado deduzido do IRS liquidado por sujeito passivo, 2017-2018



Coefficiente de Gini do rendimento bruto declarado deduzido do IRS liquidado por sujeito passivo, 2016 e 2018



Município: **Armamar**

NUTS III: **Douro**

NUTS II: **Norte**

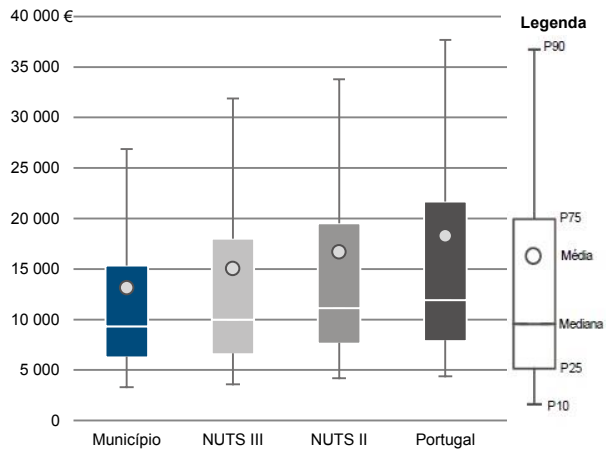
Informação do Município (2018)

Agregados Fiscais (Nº): 2 374

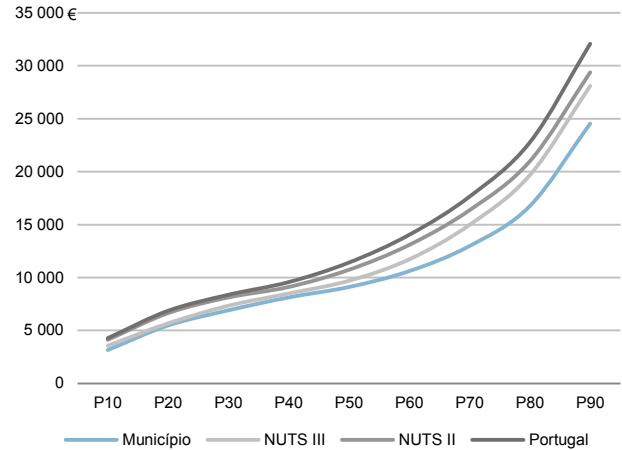
Rendimento bruto (milhares €): 31 210

Rendimento bruto deduzido do IRS liquidado (milhares €): 28 872

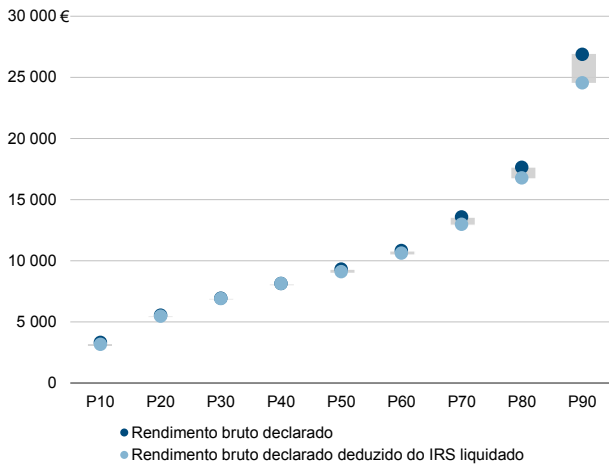
Média e percentis de rendimento bruto declarado por agregado fiscal, 2018



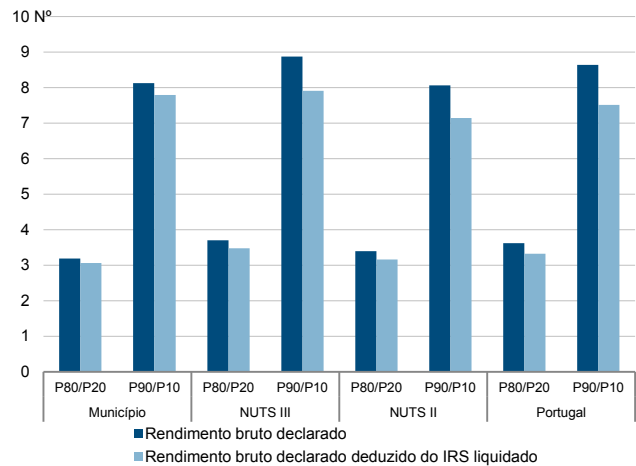
Percentis de rendimento bruto declarado deduzido do IRS liquidado por agregado fiscal, 2018



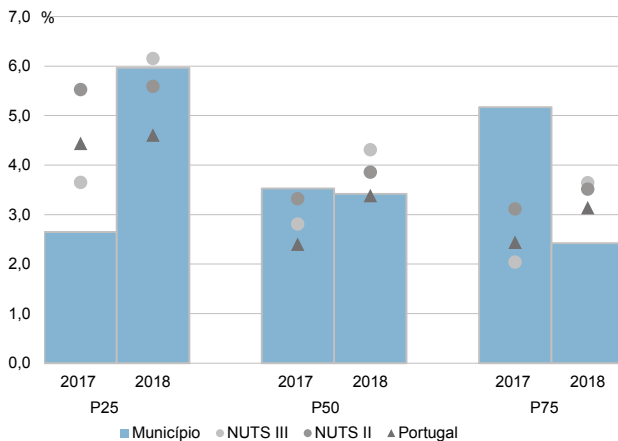
Percentis de rendimento bruto declarado e do rendimento bruto declarado deduzido do IRS liquidado por agregado fiscal, 2018



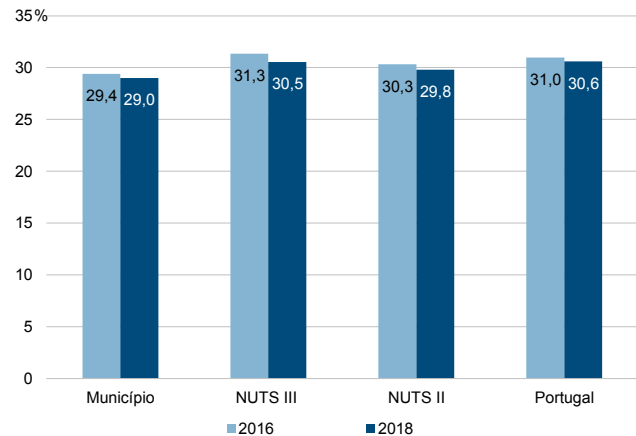
Rácios de desigualdade do rendimento bruto declarado e do rendimento bruto declarado deduzido do IRS liquidado por agregado fiscal, 2018



Taxa de variação anual dos percentis do rendimento bruto declarado deduzido do IRS liquidado por agregado fiscal, 2017-2018



Coefficiente de Gini do rendimento bruto declarado deduzido do IRS liquidado por agregado fiscal, 2016 e 2018



Município: **Armamar**

NUTS III: **Douro**

NUTS II: **Norte**

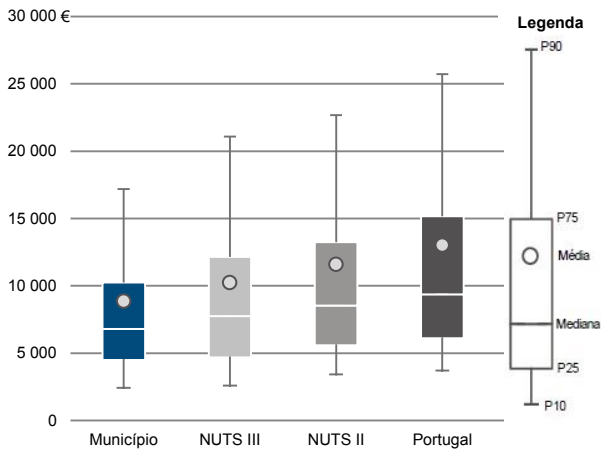
Informação do Município (2018)

Sujeitos Passivos (N°): 3 528

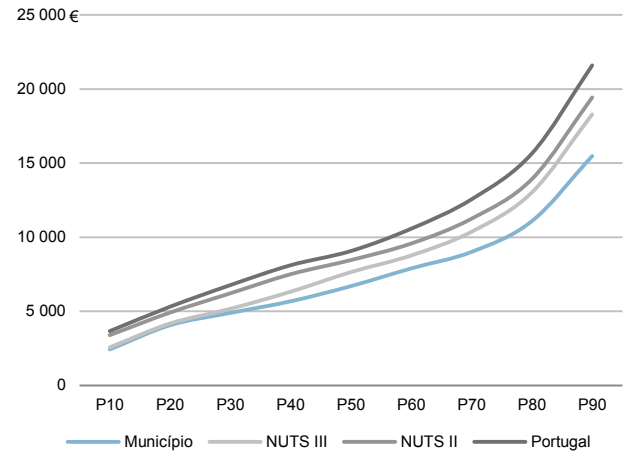
Rendimento bruto (milhares €): 31 210

Rendimento bruto deduzido do IRS liquidado (milhares €): 28 872

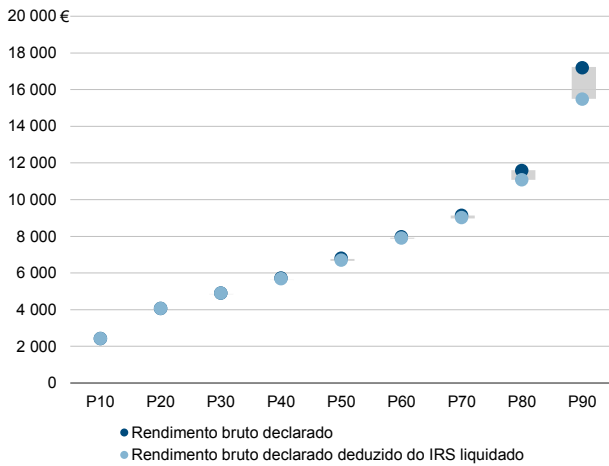
Média e percentis de rendimento bruto declarado por sujeito passivo, 2018



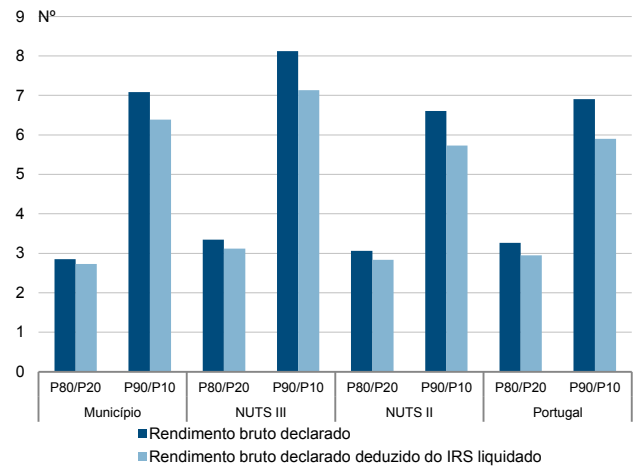
Percentis de rendimento bruto declarado deduzido do IRS liquidado por sujeito passivo, 2018



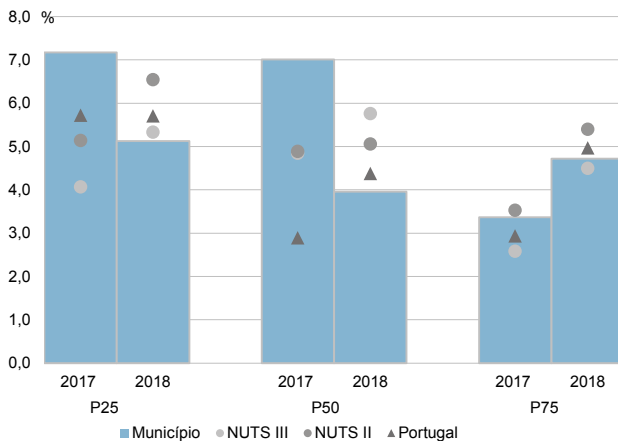
Percentis de rendimento bruto declarado e do rendimento bruto declarado deduzido do IRS liquidado por sujeito passivo, 2018



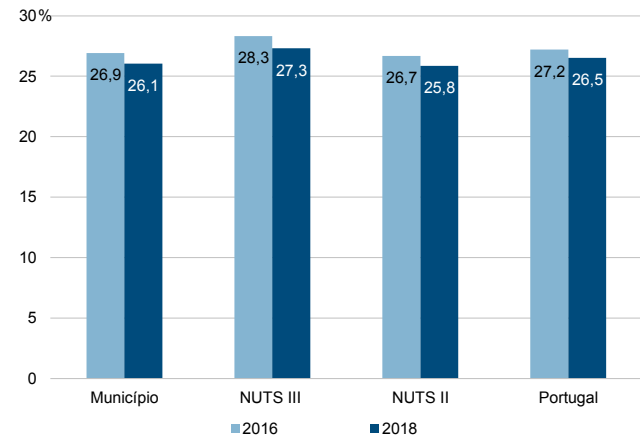
Rácios de desigualdade do rendimento bruto declarado e do rendimento bruto declarado deduzido do IRS liquidado por sujeito passivo, 2018



Taxa de variação anual dos percentis do rendimento bruto declarado deduzido do IRS liquidado por sujeito passivo, 2017-2018



Coefficiente de Gini do rendimento bruto declarado deduzido do IRS liquidado por sujeito passivo, 2016 e 2018



Município: **Carrizada de Ansiães**

NUTS III: **Douro**

NUTS II: **Norte**

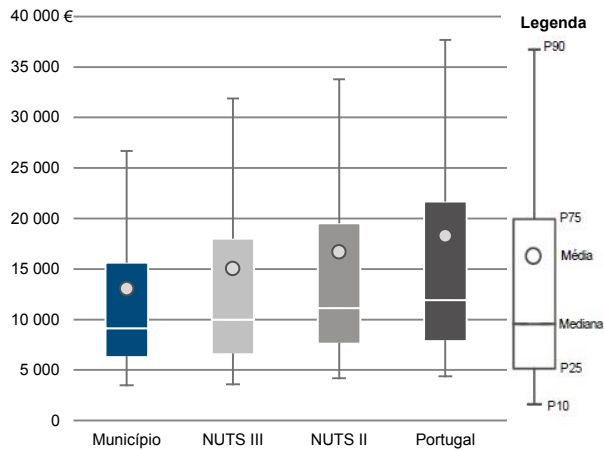
Informação do Município (2018)

Agregados Fiscais (Nº): 2 447

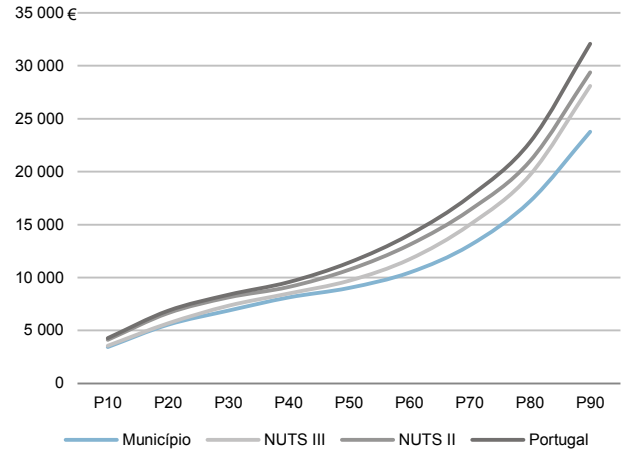
Rendimento bruto (milhares €): 31 888

Rendimento bruto deduzido do IRS liquidado (milhares €): 29 454

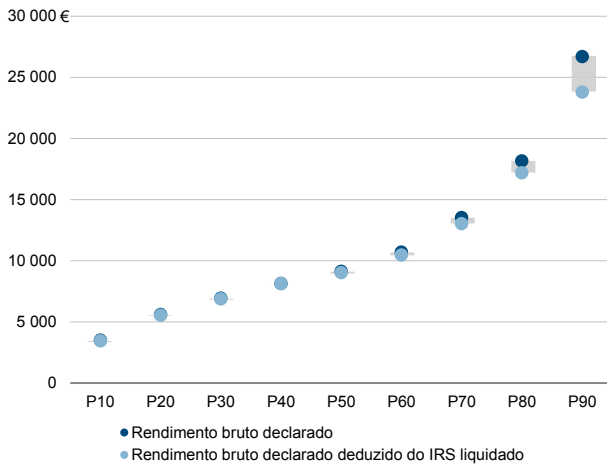
Média e percentis de rendimento bruto declarado por agregado fiscal, 2018



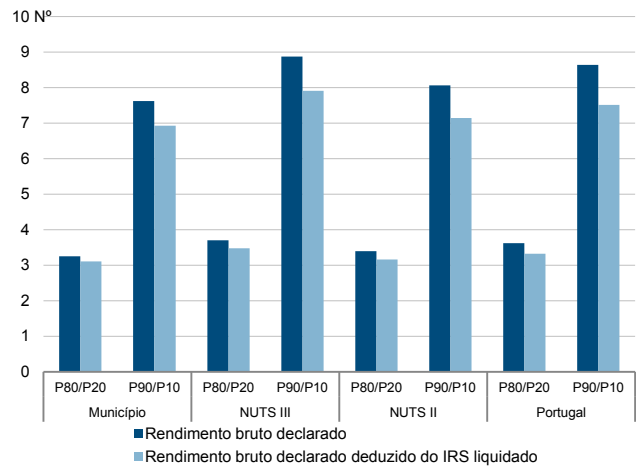
Percentis de rendimento bruto declarado deduzido do IRS liquidado por agregado fiscal, 2018



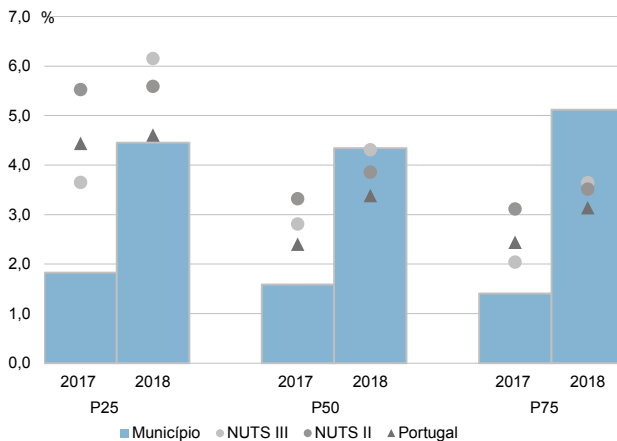
Percentis de rendimento bruto declarado e do rendimento bruto declarado deduzido do IRS liquidado por agregado fiscal, 2018



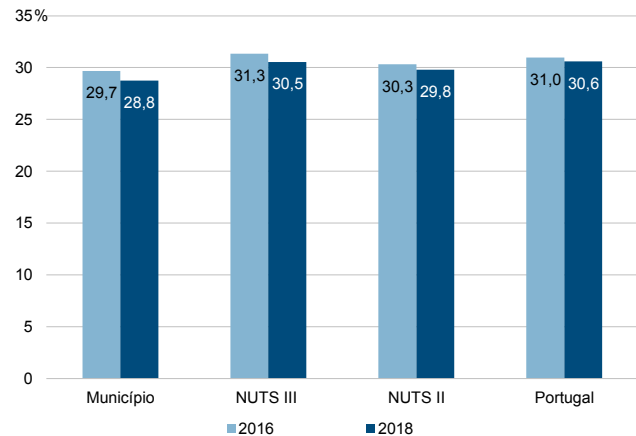
Rácios de desigualdade do rendimento bruto declarado e do rendimento bruto declarado deduzido do IRS liquidado por agregado fiscal, 2018



Taxa de variação anual dos percentis do rendimento bruto declarado deduzido do IRS liquidado por agregado fiscal, 2017-2018



Coefficiente de Gini do rendimento bruto declarado deduzido do IRS liquidado por agregado fiscal, 2016 e 2018



Município: **Carrazeda de Ansiães**

NUTS III: **Douro**

NUTS II: **Norte**

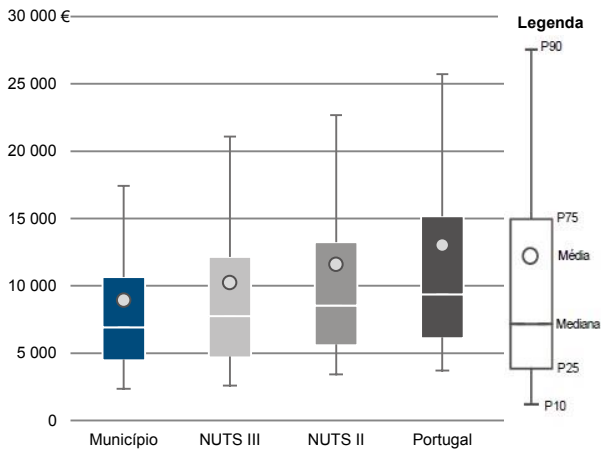
Informação do Município (2018)

Sujeitos Passivos (N°): 3 575

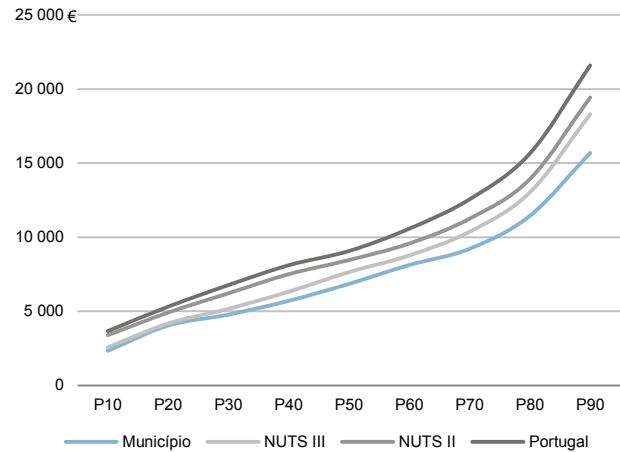
Rendimento bruto (milhares €): 31 888

Rendimento bruto deduzido do IRS liquidado (milhares €): 29 454

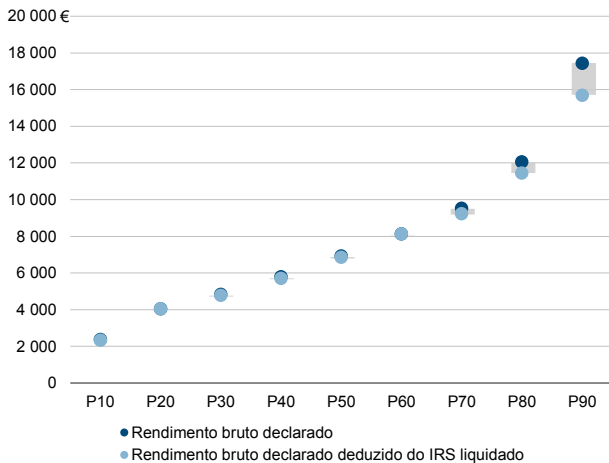
Média e percentis de rendimento bruto declarado por sujeito passivo, 2018



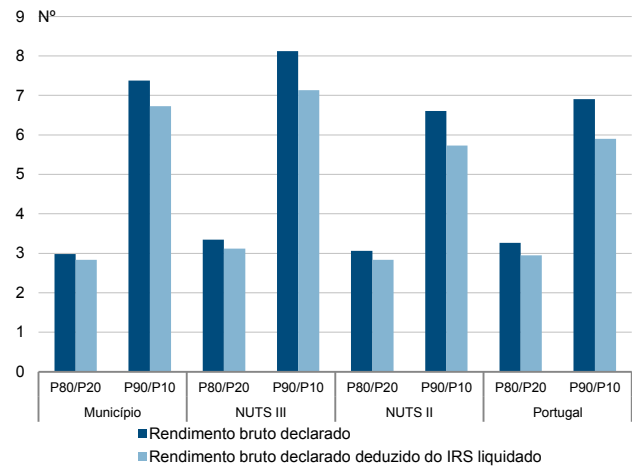
Percentis de rendimento bruto declarado deduzido do IRS liquidado por sujeito passivo, 2018



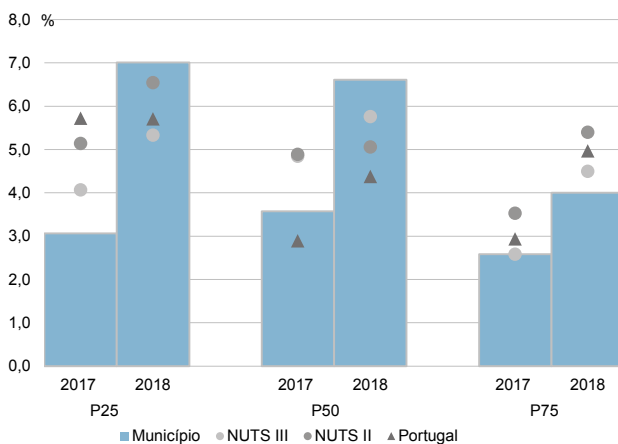
Percentis de rendimento bruto declarado e do rendimento bruto declarado deduzido do IRS liquidado por sujeito passivo, 2018



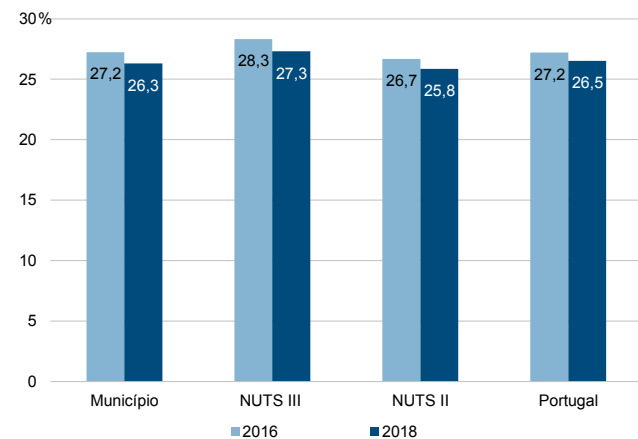
Rácios de desigualdade do rendimento bruto declarado e do rendimento bruto declarado deduzido do IRS liquidado por sujeito passivo, 2018



Taxa de variação anual dos percentis do rendimento bruto declarado deduzido do IRS liquidado por sujeito passivo, 2017-2018



Coefficiente de Gini do rendimento bruto declarado deduzido do IRS liquidado por sujeito passivo, 2016 e 2018



Município: **Freixo de Espada à Cinta**

NUTS III: **Douro**

NUTS II: **Norte**

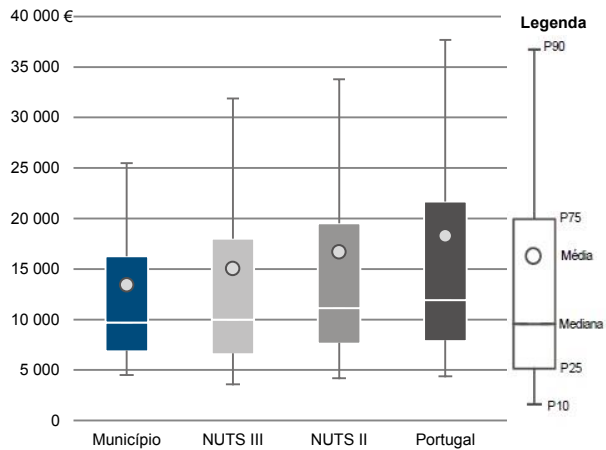
Informação do Município (2018)

Agregados Fiscais (Nº): 1 605

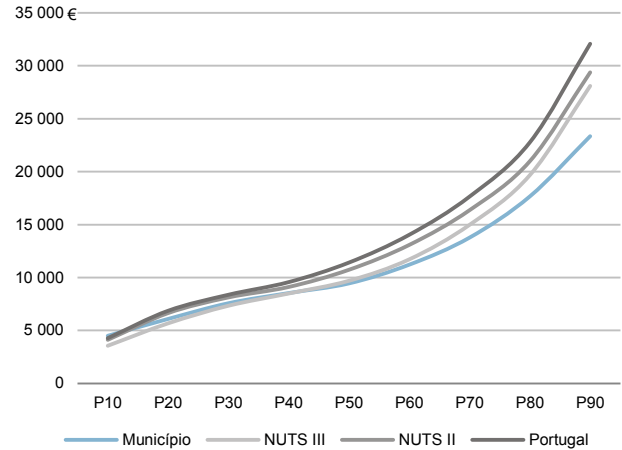
Rendimento bruto (milhares €): 21 535

Rendimento bruto deduzido do IRS liquidado (milhares €): 19 954

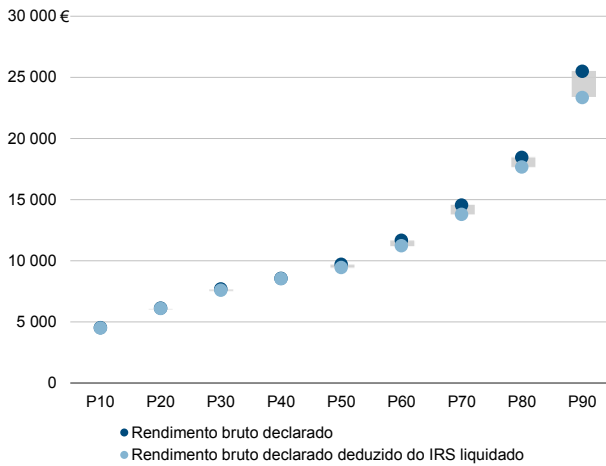
Média e percentis de rendimento bruto declarado por agregado fiscal, 2018



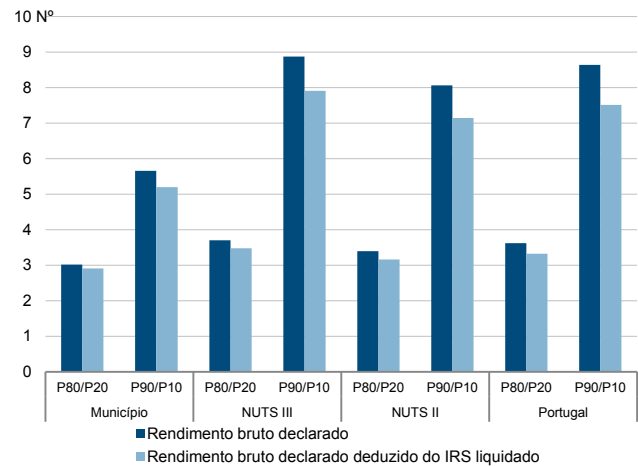
Percentis de rendimento bruto declarado deduzido do IRS liquidado por agregado fiscal, 2018



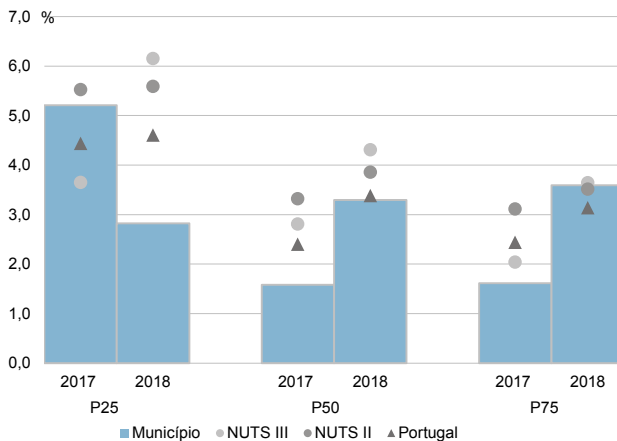
Percentis de rendimento bruto declarado e do rendimento bruto declarado deduzido do IRS liquidado por agregado fiscal, 2018



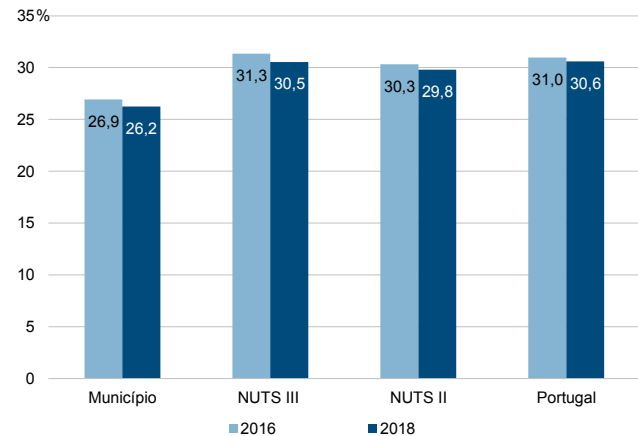
Rácios de desigualdade do rendimento bruto declarado e do rendimento bruto declarado deduzido do IRS liquidado por agregado fiscal, 2018



Taxa de variação anual dos percentis do rendimento bruto declarado deduzido do IRS liquidado por agregado fiscal, 2017-2018



Coefficiente de Gini do rendimento bruto declarado deduzido do IRS liquidado por agregado fiscal, 2016 e 2018



Município: **Freixo de Espada à Cinta**

NUTS III: **Douro**

NUTS II: **Norte**

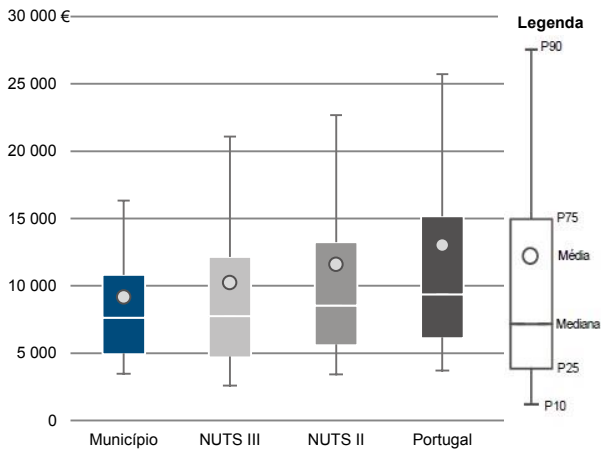
Informação do Município (2018)

Sujeitos Passivos (Nº): 2 351

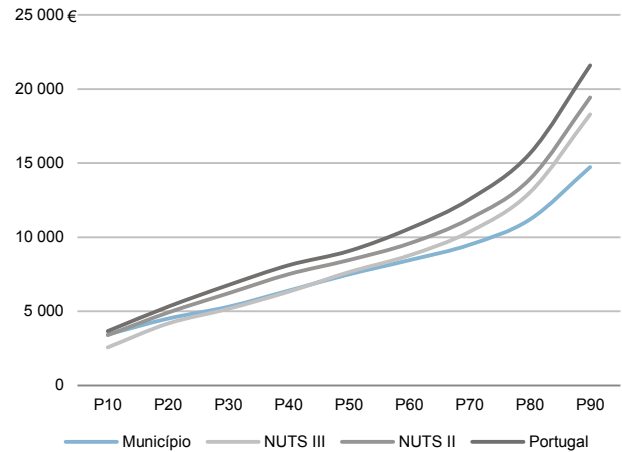
Rendimento bruto (milhares €): 21 535

Rendimento bruto deduzido do IRS liquidado (milhares €): 19 954

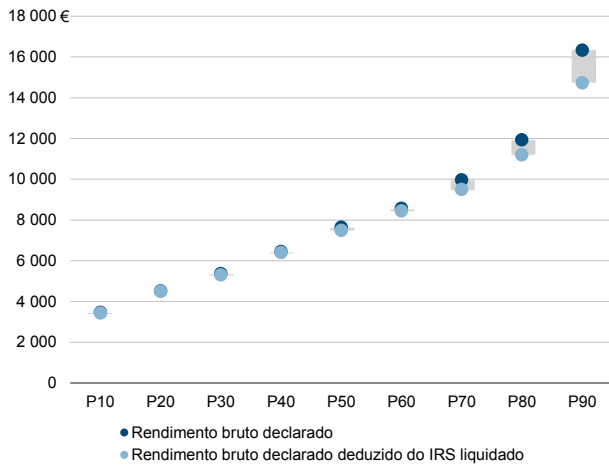
Média e percentis de rendimento bruto declarado por sujeito passivo, 2018



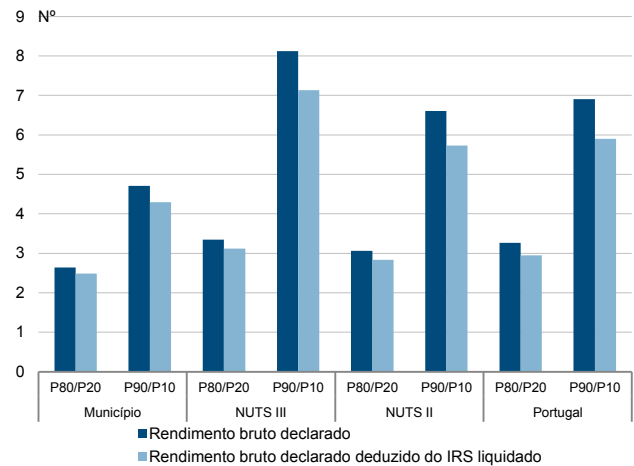
Percentis de rendimento bruto declarado deduzido do IRS liquidado por sujeito passivo, 2018



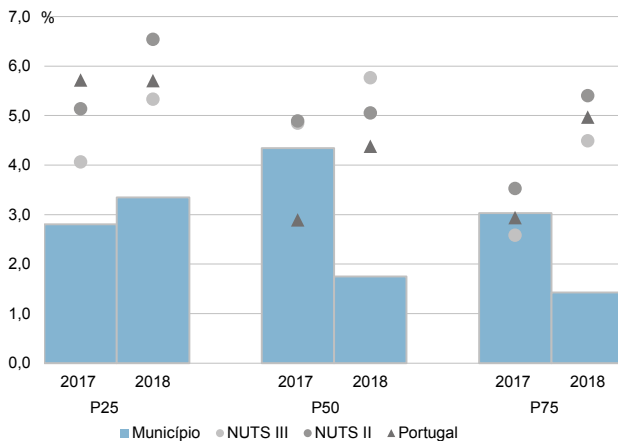
Percentis de rendimento bruto declarado e do rendimento bruto declarado deduzido do IRS liquidado por sujeito passivo, 2018



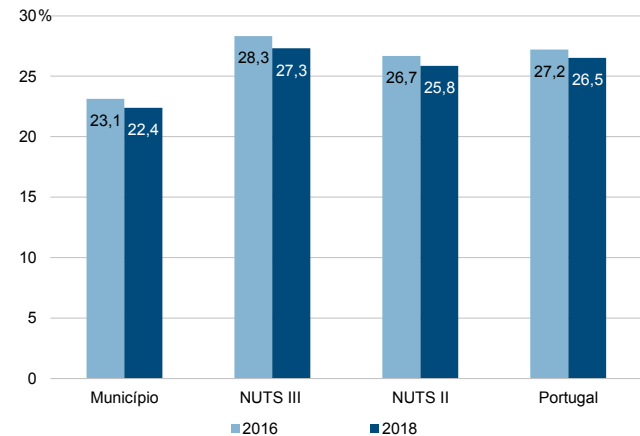
Rácios de desigualdade do rendimento bruto declarado e do rendimento bruto declarado deduzido do IRS liquidado por sujeito passivo, 2018



Taxa de variação anual dos percentis do rendimento bruto declarado deduzido do IRS liquidado por sujeito passivo, 2017-2018



Coefficiente de Gini do rendimento bruto declarado deduzido do IRS liquidado por sujeito passivo, 2016 e 2018



Município: **Lamego**

NUTS III: **Douro**

NUTS II: **Norte**

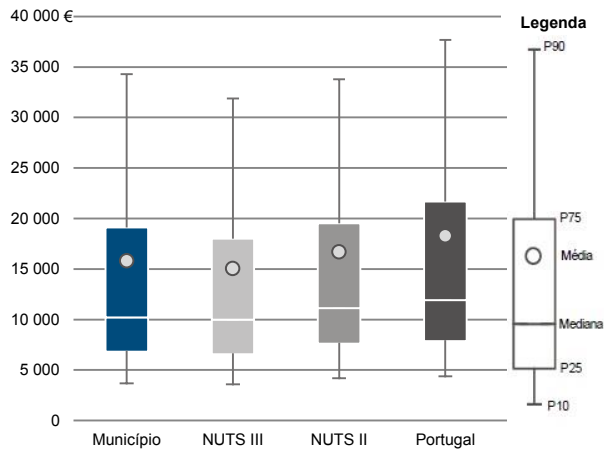
Informação do Município (2018)

Agregados Fiscais (Nº): 11 362

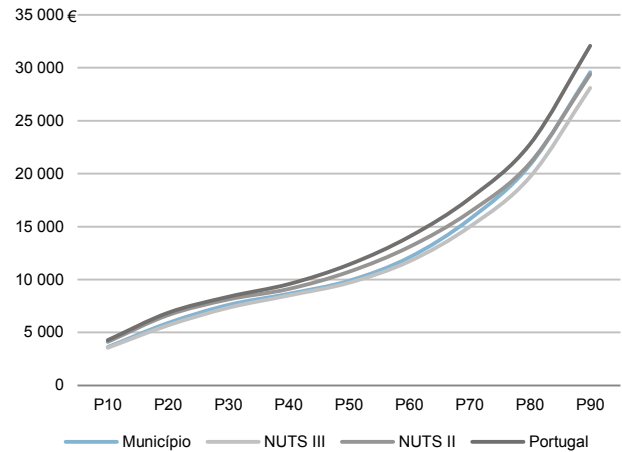
Rendimento bruto (milhares €): 179 603

Rendimento bruto deduzido do IRS liquidado (milhares €): 161 318

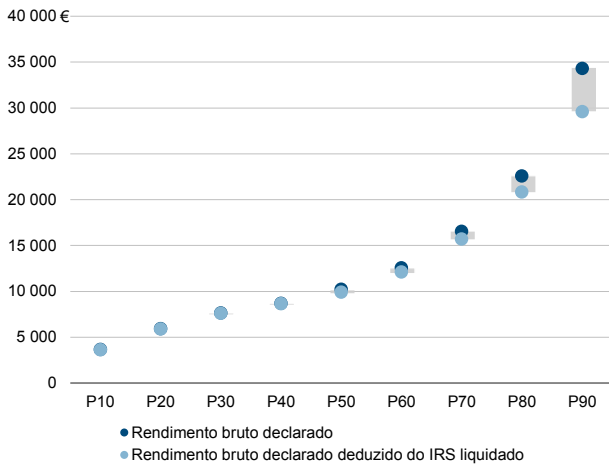
Média e percentis de rendimento bruto declarado por agregado fiscal, 2018



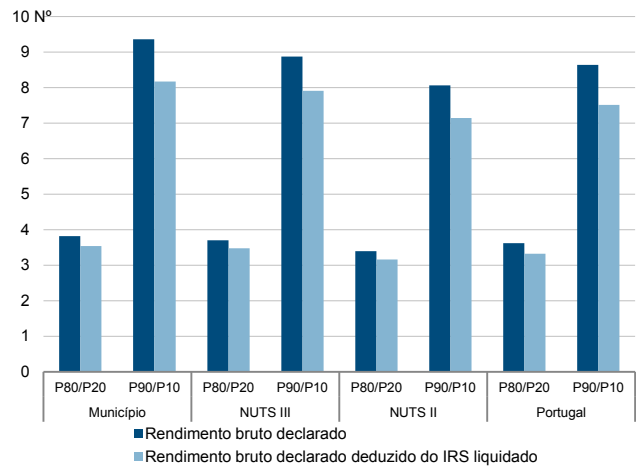
Percentis de rendimento bruto declarado deduzido do IRS liquidado por agregado fiscal, 2018



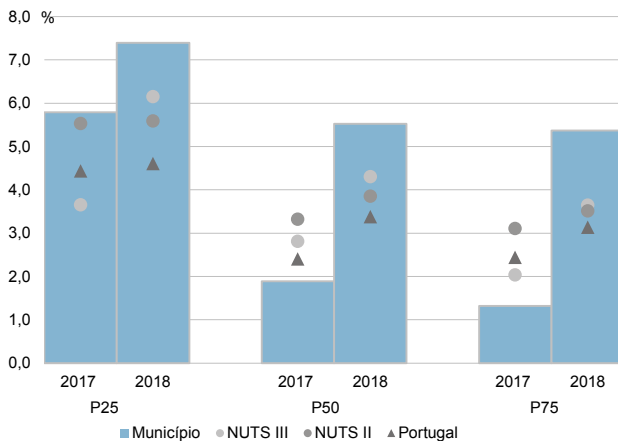
Percentis de rendimento bruto declarado e do rendimento bruto declarado deduzido do IRS liquidado por agregado fiscal, 2018



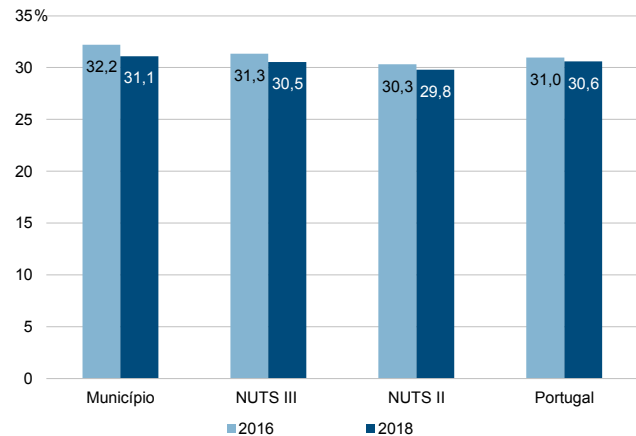
Rácios de desigualdade do rendimento bruto declarado e do rendimento bruto declarado deduzido do IRS liquidado por agregado fiscal, 2018



Taxa de variação anual dos percentis do rendimento bruto declarado deduzido do IRS liquidado por agregado fiscal, 2017-2018



Coefficiente de Gini do rendimento bruto declarado deduzido do IRS liquidado por agregado fiscal, 2016 e 2018



Município: **Lamego**

NUTS III: **Douro**

NUTS II: **Norte**

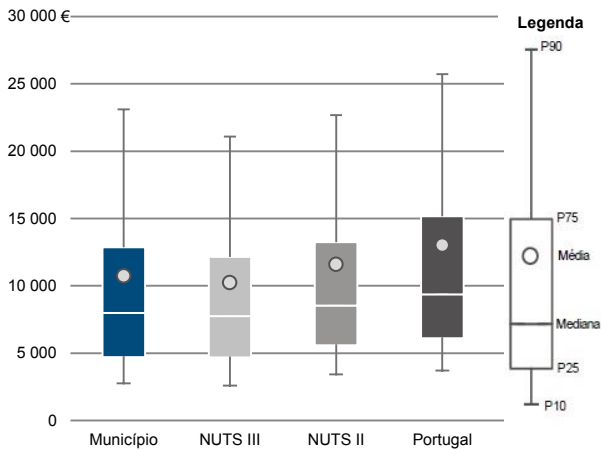
Informação do Município (2018)

Sujeitos Passivos (Nº): 16 720

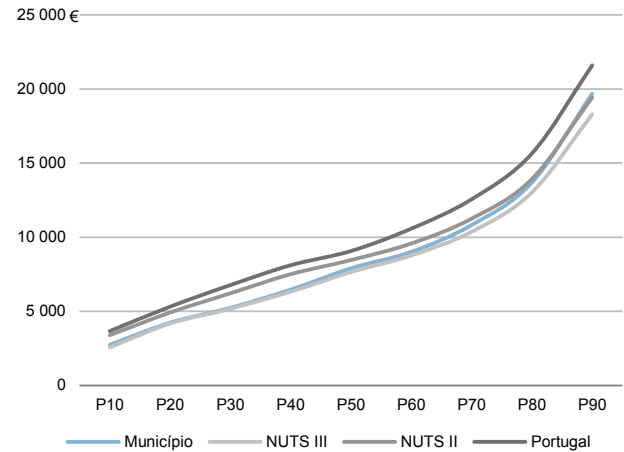
Rendimento bruto (milhares €): 179 603

Rendimento bruto deduzido do IRS liquidado (milhares €): 161 318

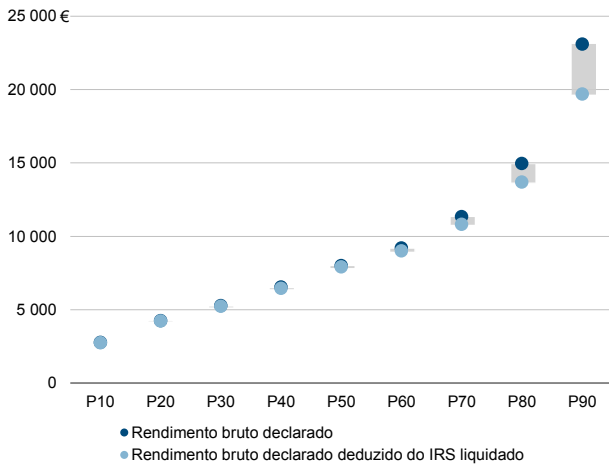
Média e percentis de rendimento bruto declarado por sujeito passivo, 2018



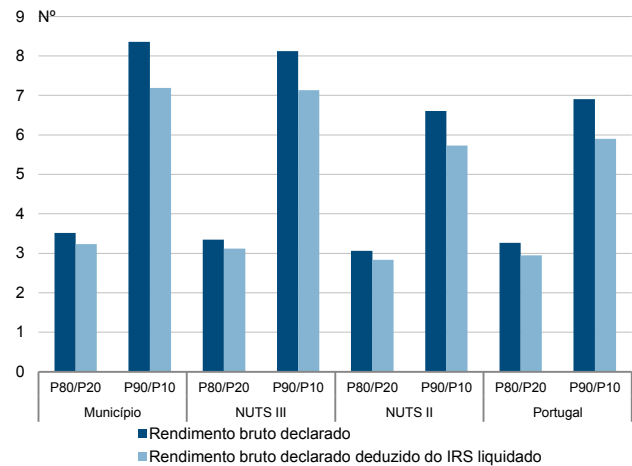
Percentis de rendimento bruto declarado deduzido do IRS liquidado por sujeito passivo, 2018



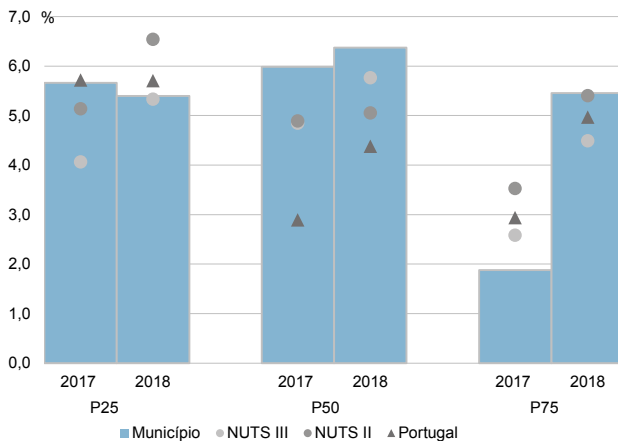
Percentis de rendimento bruto declarado e do rendimento bruto declarado deduzido do IRS liquidado por sujeito passivo, 2018



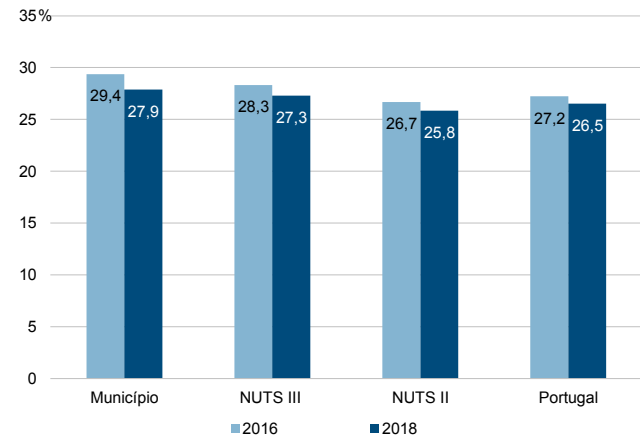
Rácios de desigualdade do rendimento bruto declarado e do rendimento bruto declarado deduzido do IRS liquidado por sujeito passivo, 2018



Taxa de variação anual dos percentis do rendimento bruto declarado deduzido do IRS liquidado por sujeito passivo, 2017-2018



Coefficiente de Gini do rendimento bruto declarado deduzido do IRS liquidado por sujeito passivo, 2016 e 2018



Município: **Mesão Frio**

NUTS III: **Douro**

NUTS II: **Norte**

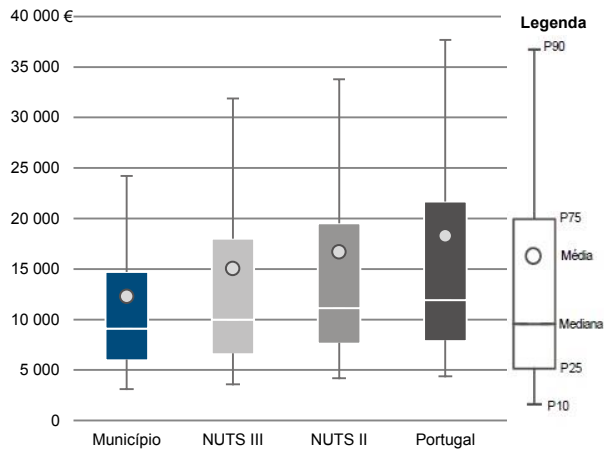
Informação do Município (2018)

Agregados Fiscais (Nº): 1 752

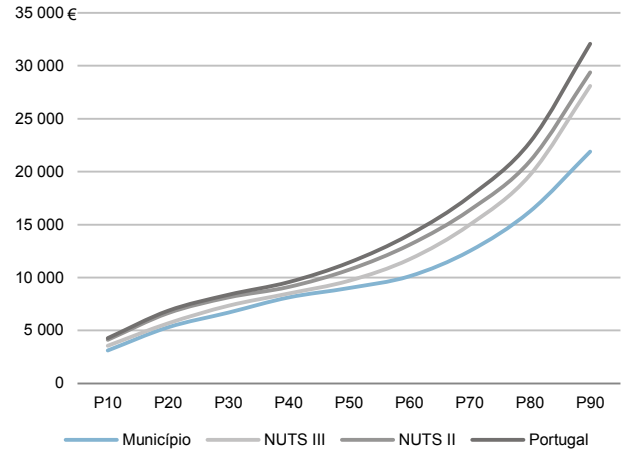
Rendimento bruto (milhares €): 21 535

Rendimento bruto deduzido do IRS liquidado (milhares €): 20 064

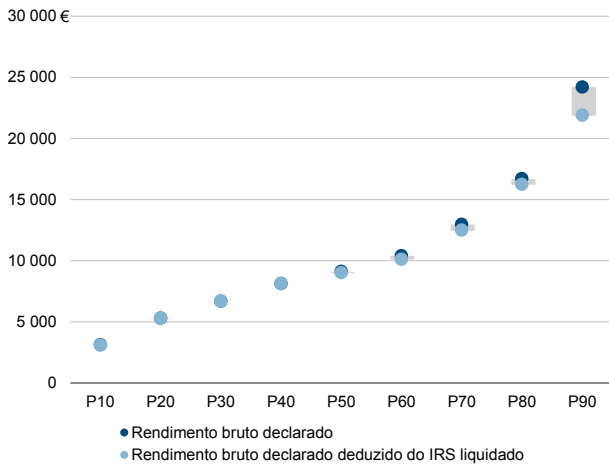
Média e percentis de rendimento bruto declarado por agregado fiscal, 2018



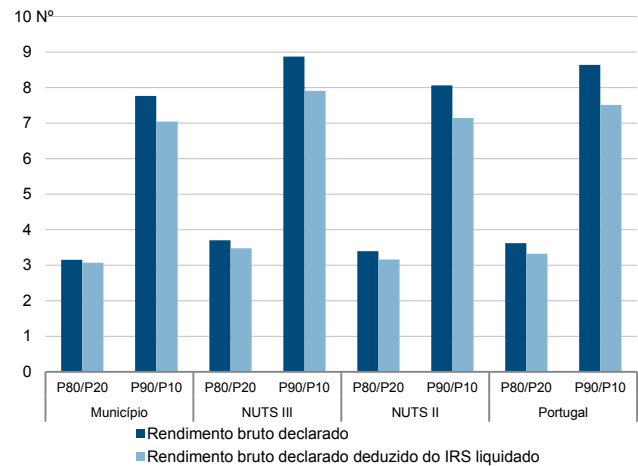
Percentis de rendimento bruto declarado deduzido do IRS liquidado por agregado fiscal, 2018



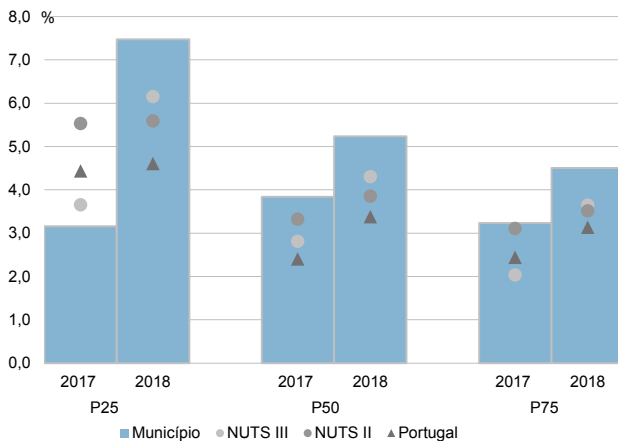
Percentis de rendimento bruto declarado e do rendimento bruto declarado deduzido do IRS liquidado por agregado fiscal, 2018



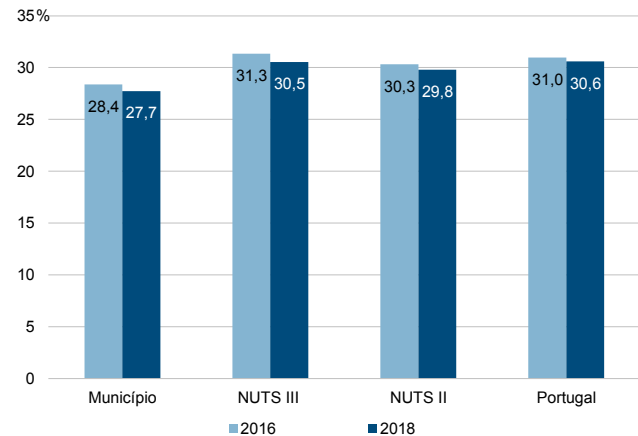
Rácios de desigualdade do rendimento bruto declarado e do rendimento bruto declarado deduzido do IRS liquidado por agregado fiscal, 2018



Taxa de variação anual dos percentis do rendimento bruto declarado deduzido do IRS liquidado por agregado fiscal, 2017-2018



Coefficiente de Gini do rendimento bruto declarado deduzido do IRS liquidado por agregado fiscal, 2016 e 2018



Município: **Mesão Frio**

NUTS III: **Douro**

NUTS II: **Norte**

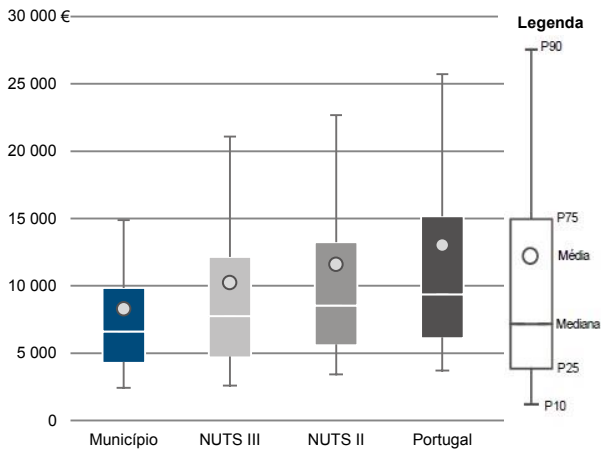
Informação do Município (2018)

Sujeitos Passivos (N°): 2 596

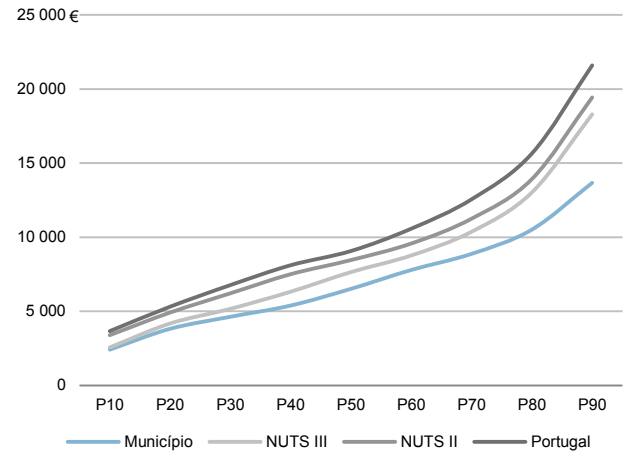
Rendimento bruto (milhares €): 21 535

Rendimento bruto deduzido do IRS liquidado (milhares €): 20 064

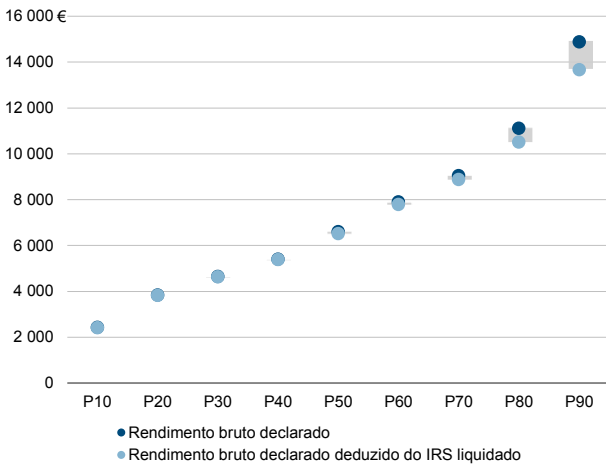
Média e percentis de rendimento bruto declarado por sujeito passivo, 2018



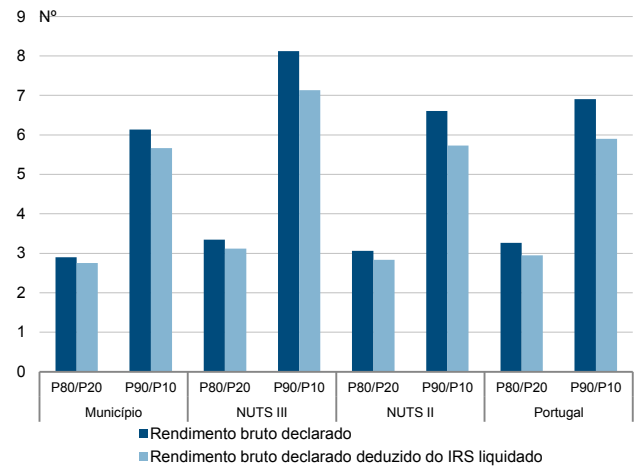
Percentis de rendimento bruto declarado deduzido do IRS liquidado por sujeito passivo, 2018



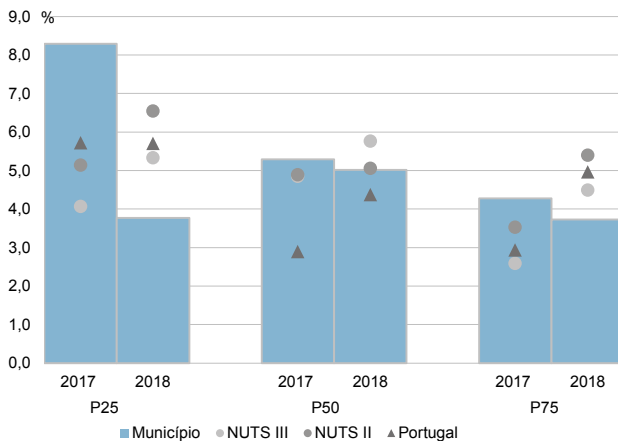
Percentis de rendimento bruto declarado e do rendimento bruto declarado deduzido do IRS liquidado por sujeito passivo, 2018



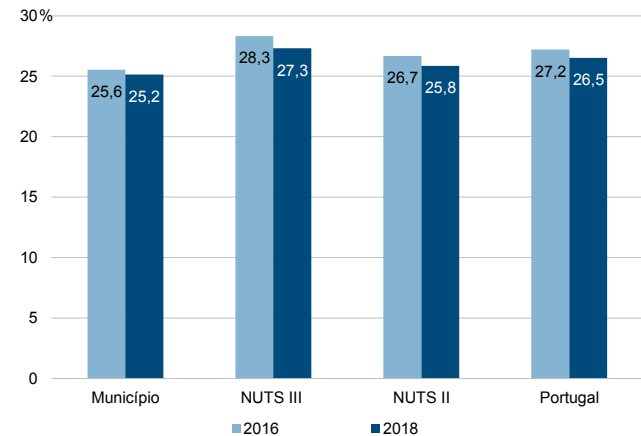
Rácios de desigualdade do rendimento bruto declarado e do rendimento bruto declarado deduzido do IRS liquidado por sujeito passivo, 2018



Taxa de variação anual dos percentis do rendimento bruto declarado deduzido do IRS liquidado por sujeito passivo, 2017-2018



Coefficiente de Gini do rendimento bruto declarado deduzido do IRS liquidado por sujeito passivo, 2016 e 2018



Município: **Moimenta da Beira**

NUTS III: **Douro**

NUTS II: **Norte**

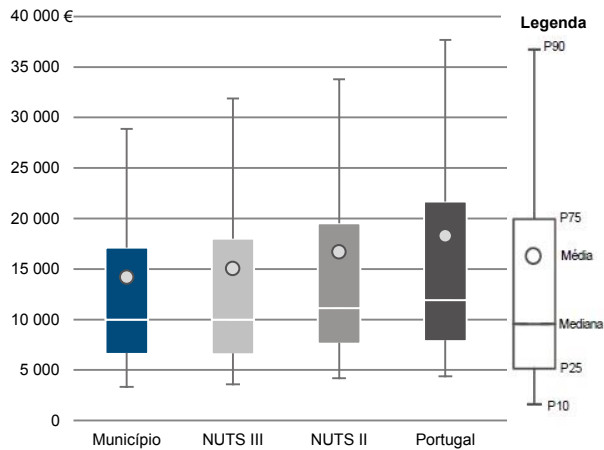
Informação do Município (2018)

Agregados Fiscais (Nº): 3 901

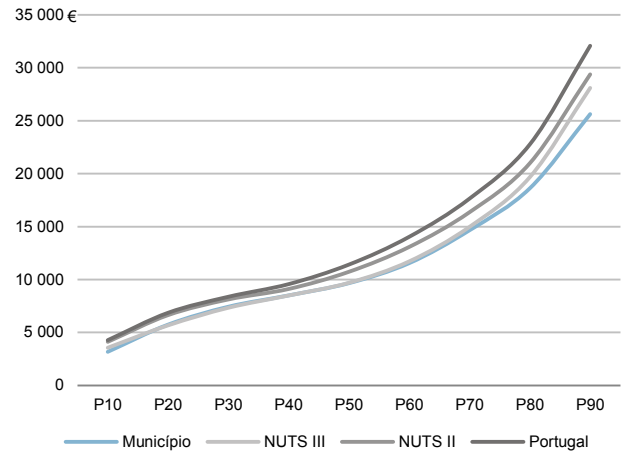
Rendimento bruto (milhares €): 55 326

Rendimento bruto deduzido do IRS liquidado (milhares €): 50 621

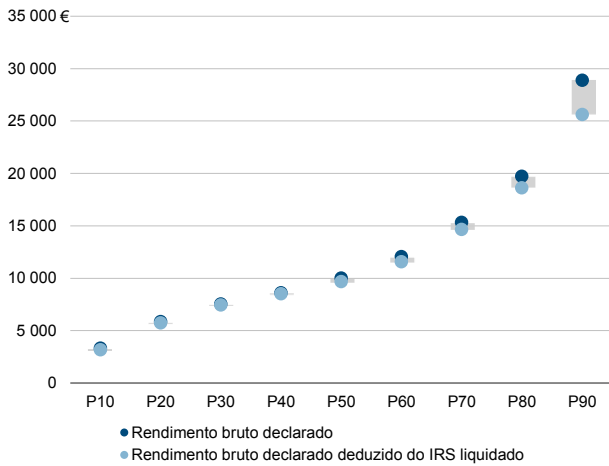
Média e percentis de rendimento bruto declarado por agregado fiscal, 2018



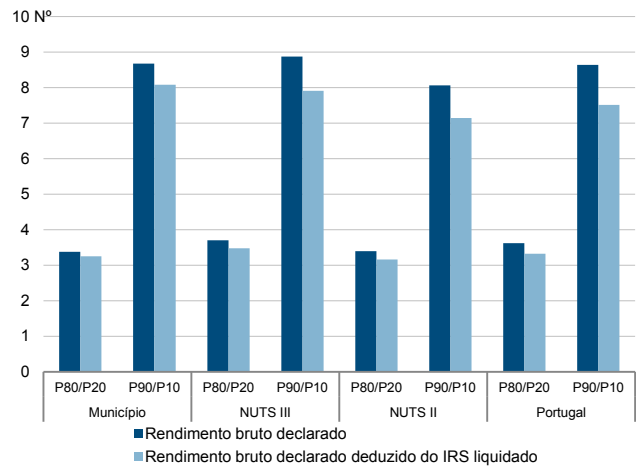
Percentis de rendimento bruto declarado deduzido do IRS liquidado por agregado fiscal, 2018



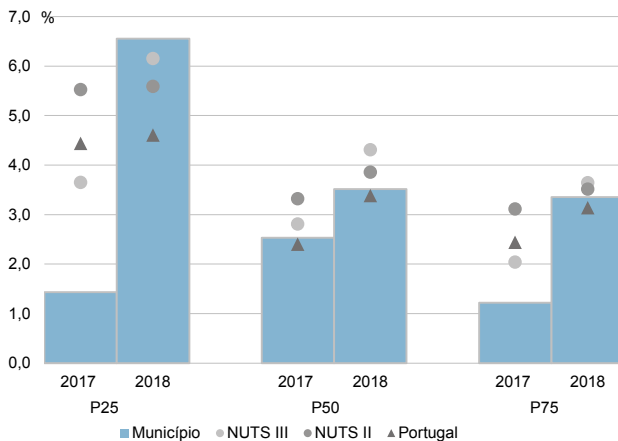
Percentis de rendimento bruto declarado e do rendimento bruto declarado deduzido do IRS liquidado por agregado fiscal, 2018



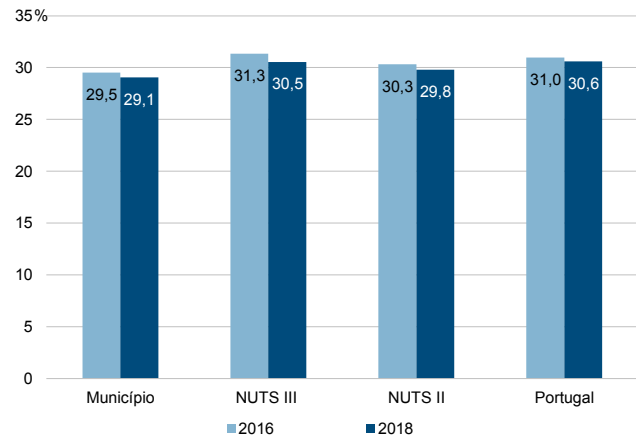
Rácios de desigualdade do rendimento bruto declarado e do rendimento bruto declarado deduzido do IRS liquidado por agregado fiscal, 2018



Taxa de variação anual dos percentis do rendimento bruto declarado deduzido do IRS liquidado por agregado fiscal, 2017-2018



Coefficiente de Gini do rendimento bruto declarado deduzido do IRS liquidado por agregado fiscal, 2016 e 2018



Município: **Moimenta da Beira**

NUTS III: **Douro**

NUTS II: **Norte**

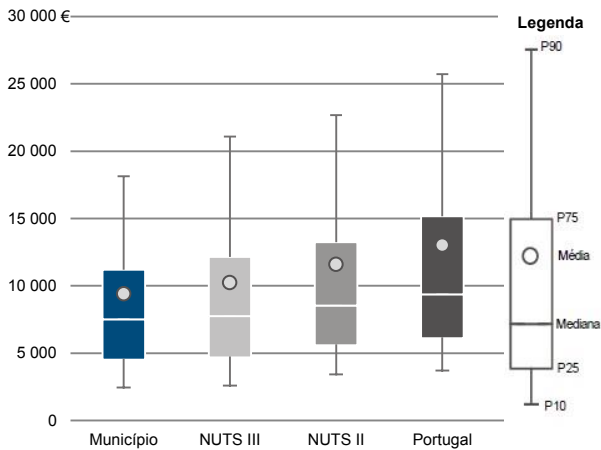
Informação do Município (2018)

Sujeitos Passivos (Nº): 5 877

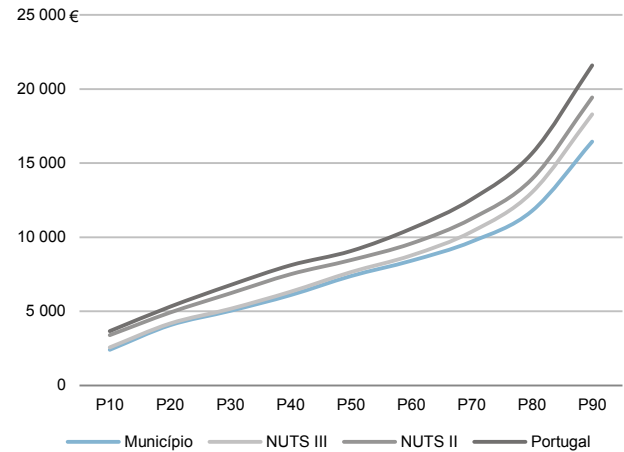
Rendimento bruto (milhares €): 55 326

Rendimento bruto deduzido do IRS liquidado (milhares €): 50 621

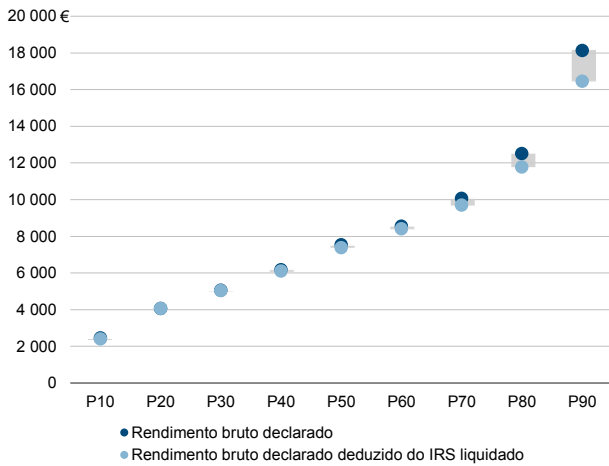
Média e percentis de rendimento bruto declarado por sujeito passivo, 2018



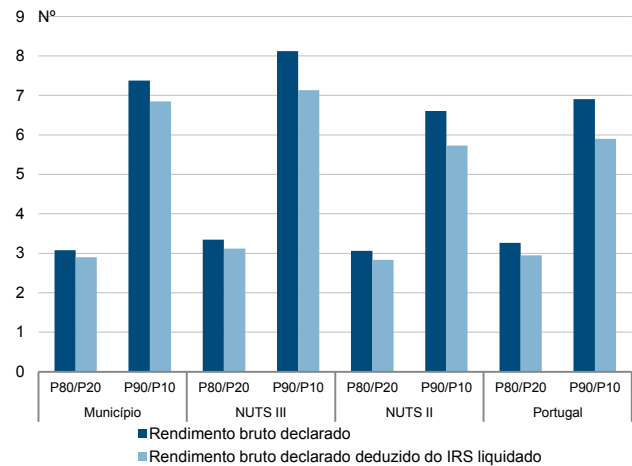
Percentis de rendimento bruto declarado deduzido do IRS liquidado por sujeito passivo, 2018



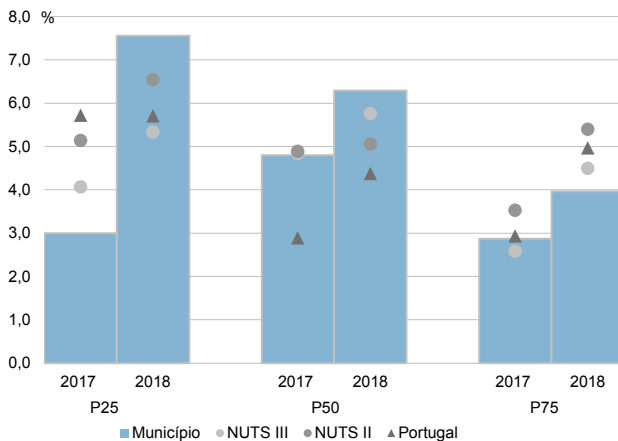
Percentis de rendimento bruto declarado e do rendimento bruto declarado deduzido do IRS liquidado por sujeito passivo, 2018



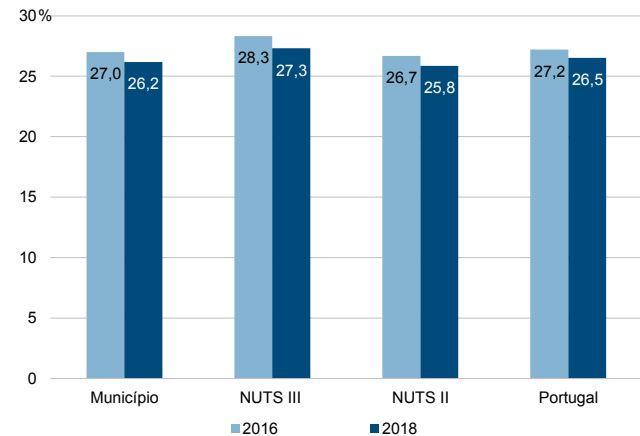
Rácios de desigualdade do rendimento bruto declarado e do rendimento bruto declarado deduzido do IRS liquidado por sujeito passivo, 2018



Taxa de variação anual dos percentis do rendimento bruto declarado deduzido do IRS liquidado por sujeito passivo, 2017-2018



Coefficiente de Gini do rendimento bruto declarado deduzido do IRS liquidado por sujeito passivo, 2016 e 2018



Município: **Murça**

NUTS III: **Douro**

NUTS II: **Norte**

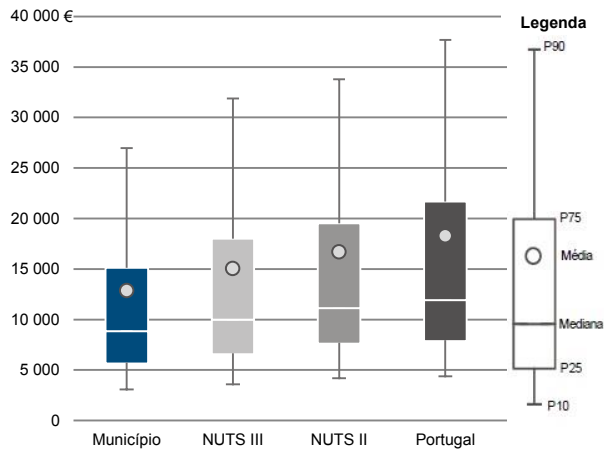
Informação do Município (2018)

Agregados Fiscais (Nº): 2 481

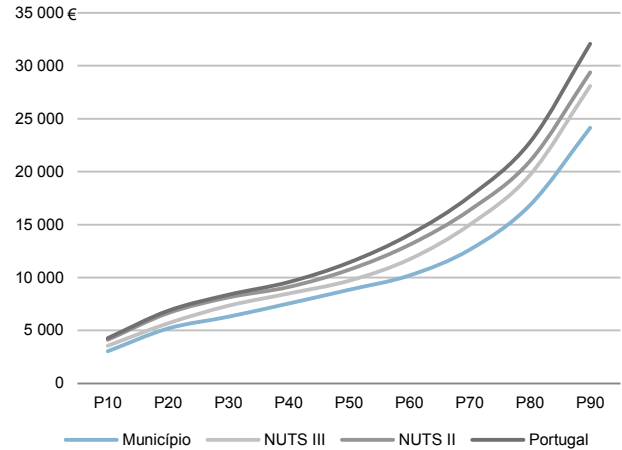
Rendimento bruto (milhares €): 31 918

Rendimento bruto deduzido do IRS liquidado (milhares €): 29 193

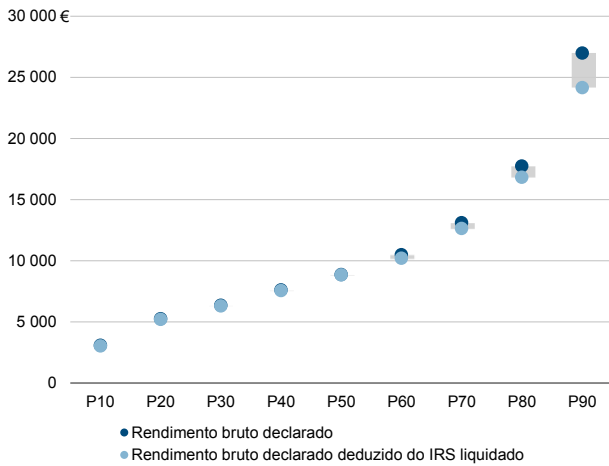
Média e percentis de rendimento bruto declarado por agregado fiscal, 2018



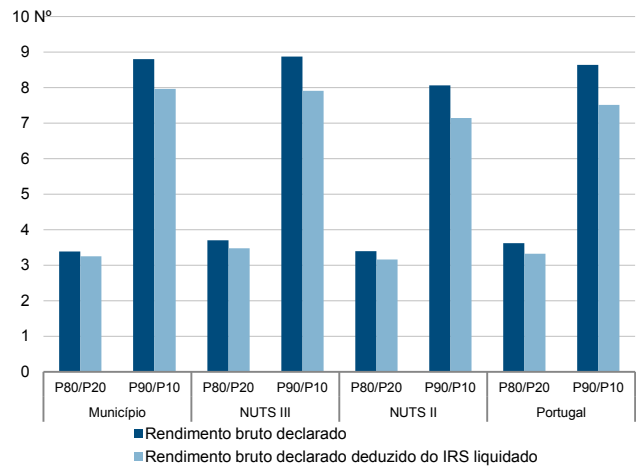
Percentis de rendimento bruto declarado deduzido do IRS liquidado por agregado fiscal, 2018



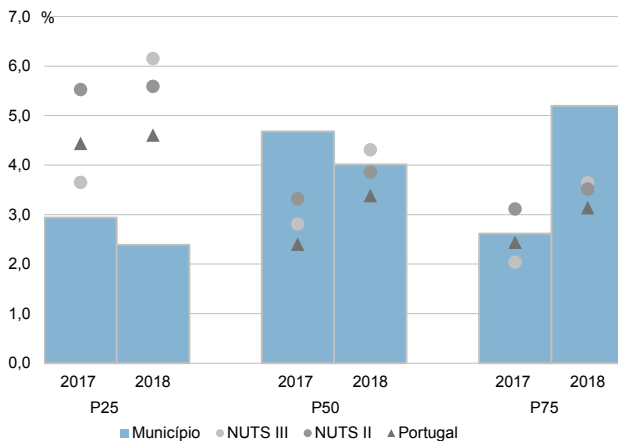
Percentis de rendimento bruto declarado e do rendimento bruto declarado deduzido do IRS liquidado por agregado fiscal, 2018



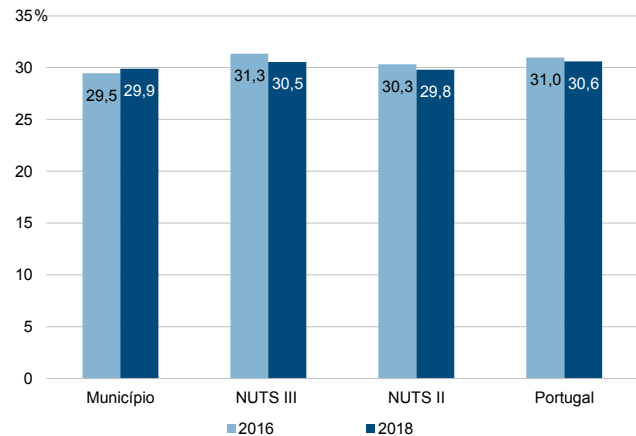
Rácios de desigualdade do rendimento bruto declarado e do rendimento bruto declarado deduzido do IRS liquidado por agregado fiscal, 2018



Taxa de variação anual dos percentis do rendimento bruto declarado deduzido do IRS liquidado por agregado fiscal, 2017-2018



Coefficiente de Gini do rendimento bruto declarado deduzido do IRS liquidado por agregado fiscal, 2016 e 2018



Município: **Murça**

NUTS III: **Douro**

NUTS II: **Norte**

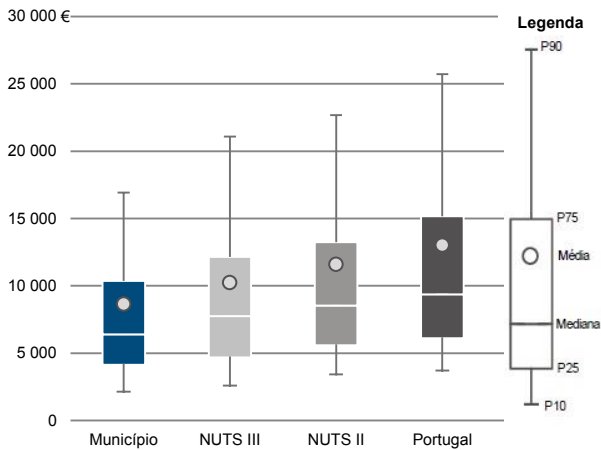
Informação do Município (2018)

Sujeitos Passivos (N°): 3 698

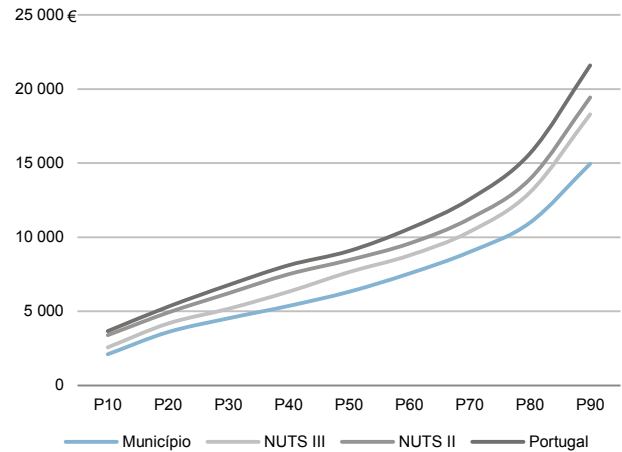
Rendimento bruto (milhares €): 31 918

Rendimento bruto deduzido do IRS liquidado (milhares €): 29 193

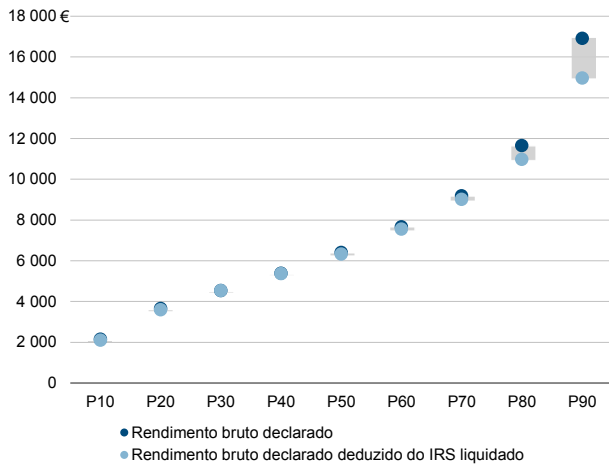
Média e percentis de rendimento bruto declarado por sujeito passivo, 2018



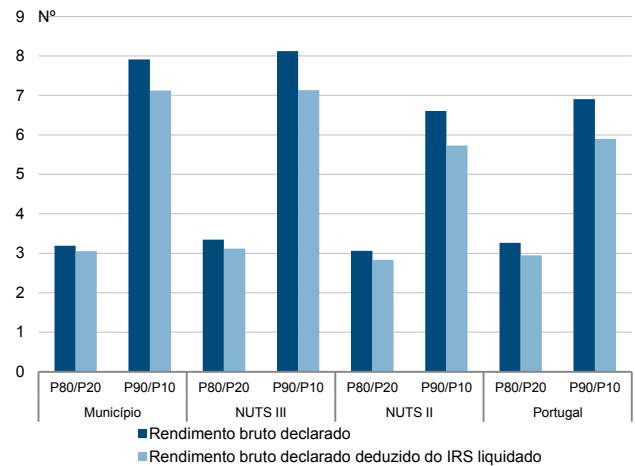
Percentis de rendimento bruto declarado deduzido do IRS liquidado por sujeito passivo, 2018



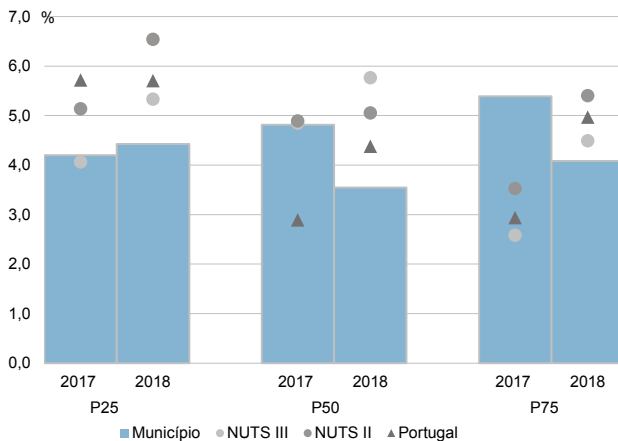
Percentis de rendimento bruto declarado e do rendimento bruto declarado deduzido do IRS liquidado por sujeito passivo, 2018



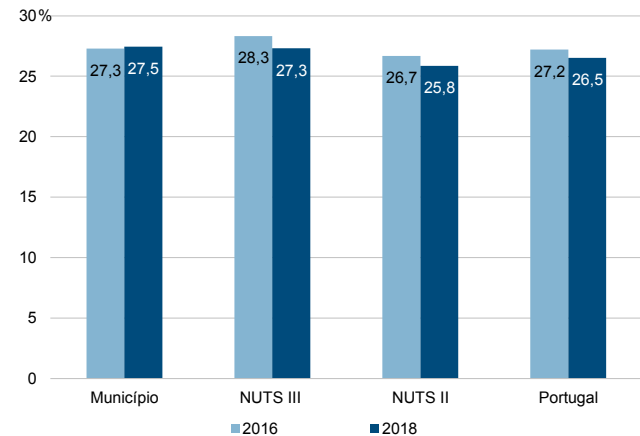
Rácios de desigualdade do rendimento bruto declarado e do rendimento bruto declarado deduzido do IRS liquidado por sujeito passivo, 2018



Taxa de variação anual dos percentis do rendimento bruto declarado deduzido do IRS liquidado por sujeito passivo, 2017-2018



Coefficiente de Gini do rendimento bruto declarado deduzido do IRS liquidado por sujeito passivo, 2016 e 2018



Município: **Peso da Régua**

NUTS III: **Douro**

NUTS II: **Norte**

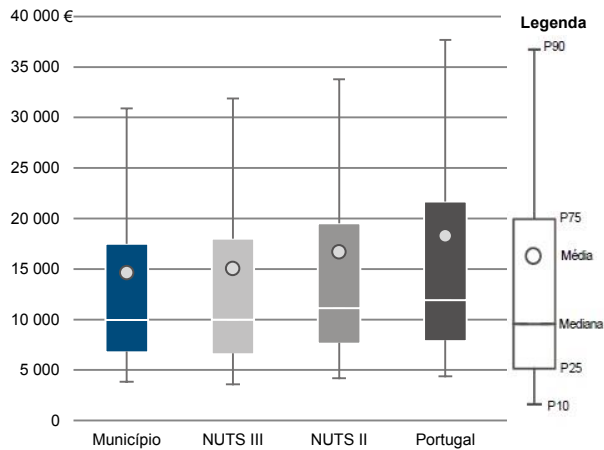
Informação do Município (2018)

Agregados Fiscais (Nº): 7 066

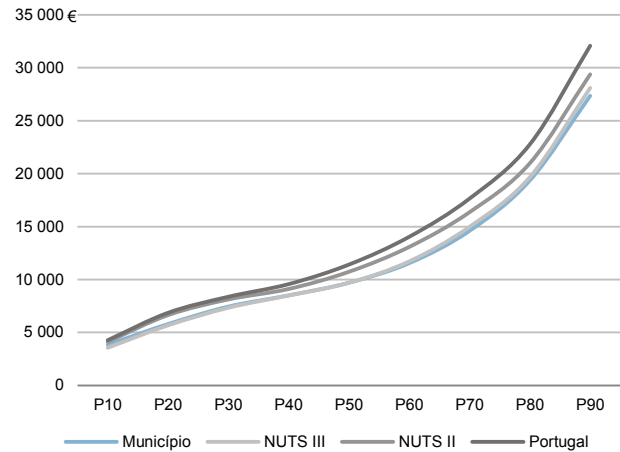
Rendimento bruto (milhares €): 103 334

Rendimento bruto deduzido do IRS liquidado (milhares €): 94 155

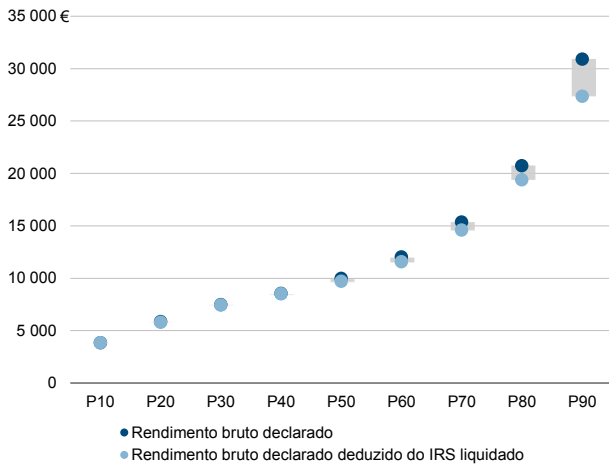
Média e percentis de rendimento bruto declarado por agregado fiscal, 2018



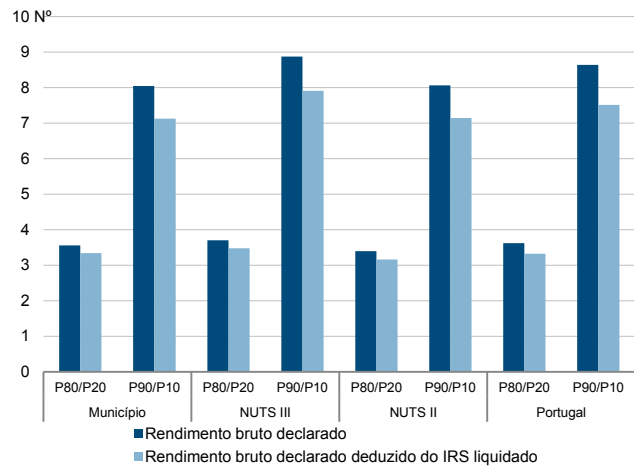
Percentis de rendimento bruto declarado deduzido do IRS liquidado por agregado fiscal, 2018



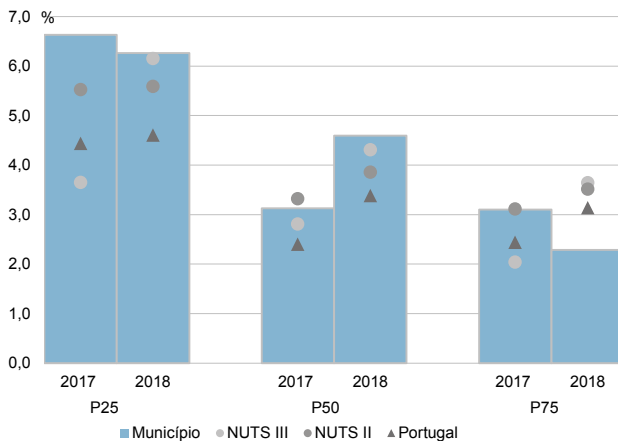
Percentis de rendimento bruto declarado e do rendimento bruto declarado deduzido do IRS liquidado por agregado fiscal, 2018



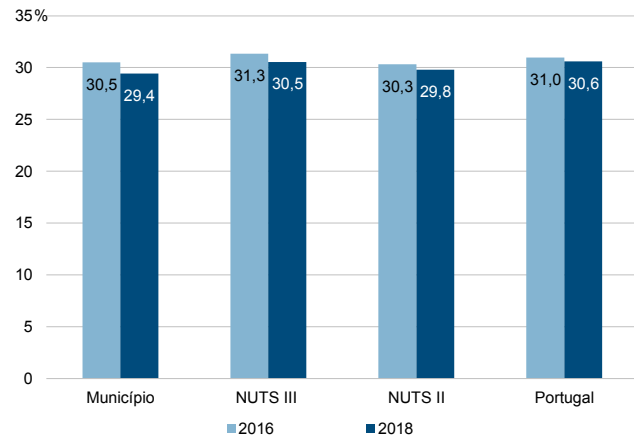
Rácios de desigualdade do rendimento bruto declarado e do rendimento bruto declarado deduzido do IRS liquidado por agregado fiscal, 2018



Taxa de variação anual dos percentis do rendimento bruto declarado deduzido do IRS liquidado por agregado fiscal, 2017-2018



Coefficiente de Gini do rendimento bruto declarado deduzido do IRS liquidado por agregado fiscal, 2016 e 2018



Município: **Peso da Régua**

NUTS III: **Douro**

NUTS II: **Norte**

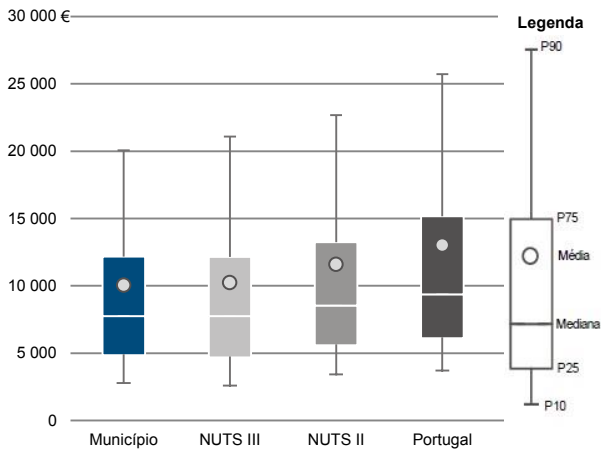
Informação do Município (2018)

Sujeitos Passivos (N°): 10 288

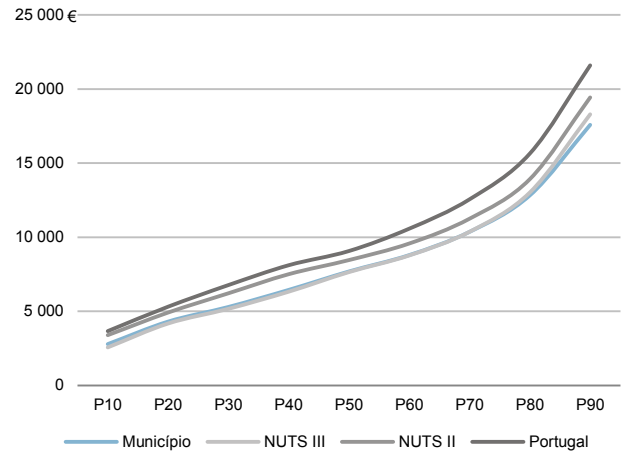
Rendimento bruto (milhares €): 103 334

Rendimento bruto deduzido do IRS liquidado (milhares €): 94 155

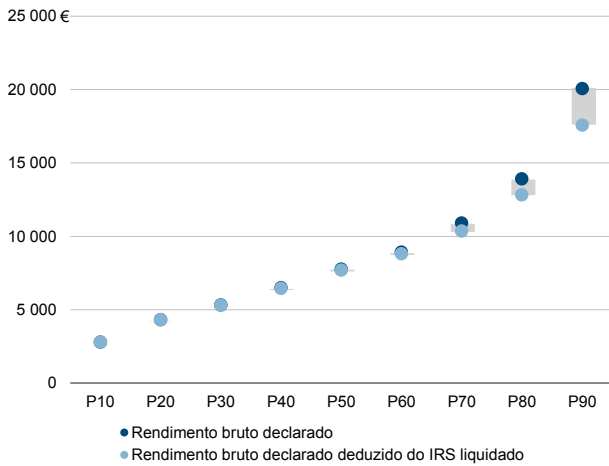
Média e percentis de rendimento bruto declarado por sujeito passivo, 2018



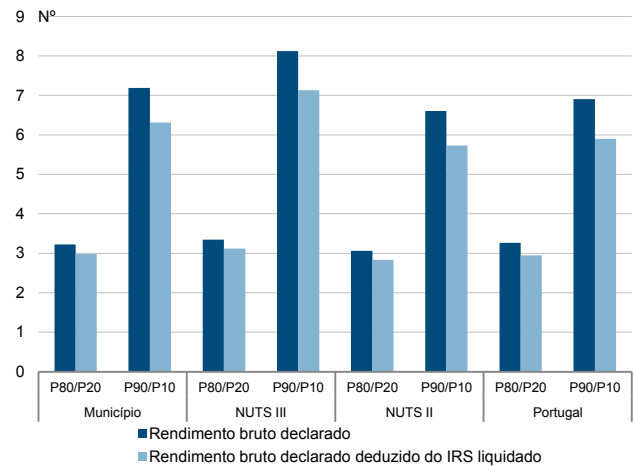
Percentis de rendimento bruto declarado deduzido do IRS liquidado por sujeito passivo, 2018



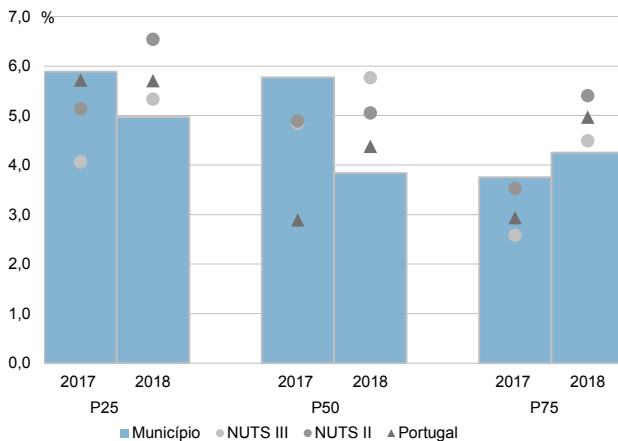
Percentis de rendimento bruto declarado e do rendimento bruto declarado deduzido do IRS liquidado por sujeito passivo, 2018



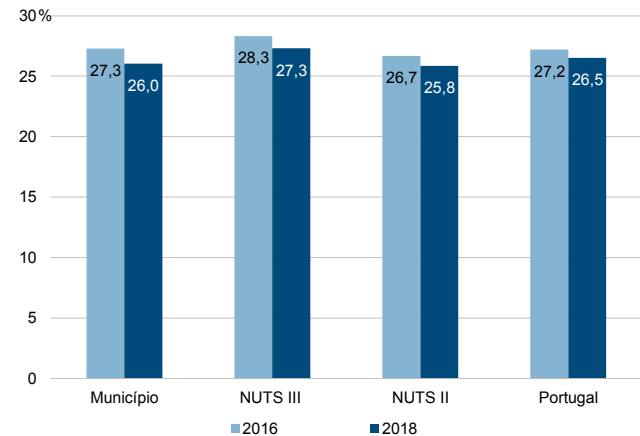
Rácios de desigualdade do rendimento bruto declarado e do rendimento bruto declarado deduzido do IRS liquidado por sujeito passivo, 2018



Taxa de variação anual dos percentis do rendimento bruto declarado deduzido do IRS liquidado por sujeito passivo, 2017-2018



Coefficiente de Gini do rendimento bruto declarado deduzido do IRS liquidado por sujeito passivo, 2016 e 2018



Município: **Sabrosa**

NUTS III: **Douro**

NUTS II: **Norte**

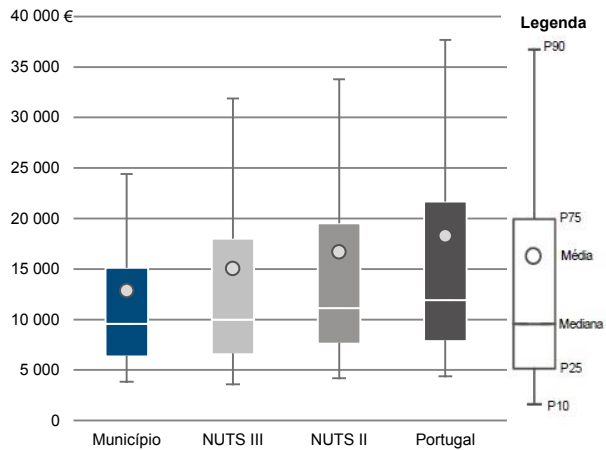
Informação do Município (2018)

Agregados Fiscais (N°): 2 671

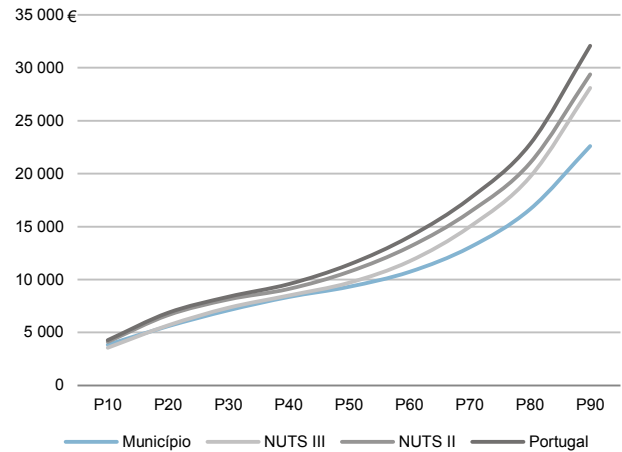
Rendimento bruto (milhares €): 34 338

Rendimento bruto deduzido do IRS liquidado (milhares €): 32 081

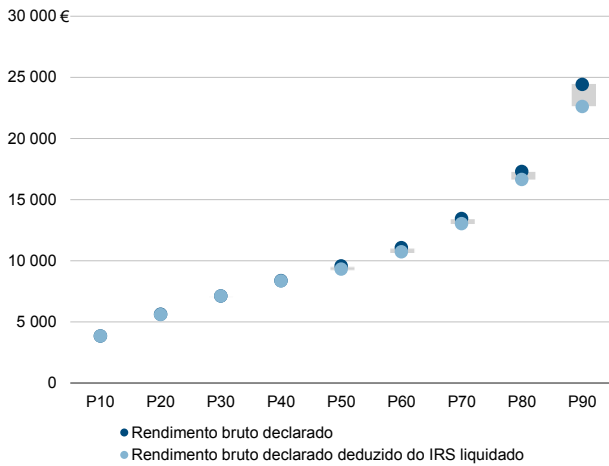
Média e percentis de rendimento bruto declarado por agregado fiscal, 2018



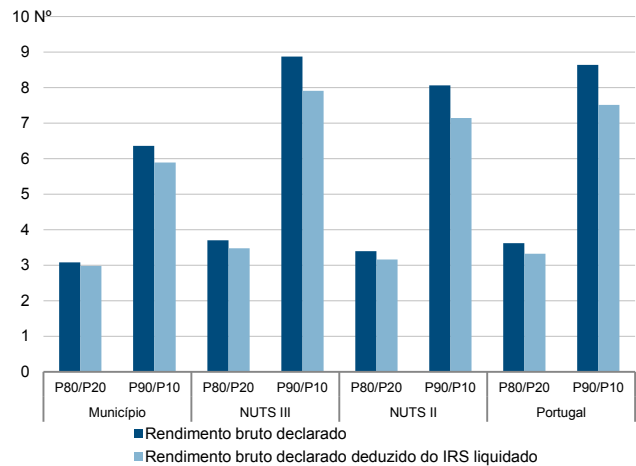
Percentis de rendimento bruto declarado deduzido do IRS liquidado por agregado fiscal, 2018



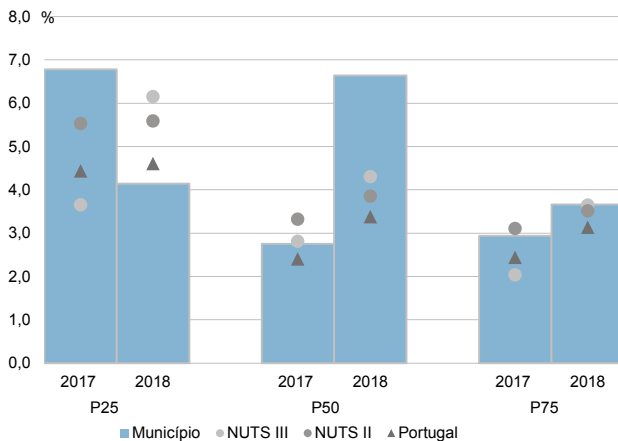
Percentis de rendimento bruto declarado e do rendimento bruto declarado deduzido do IRS liquidado por agregado fiscal, 2018



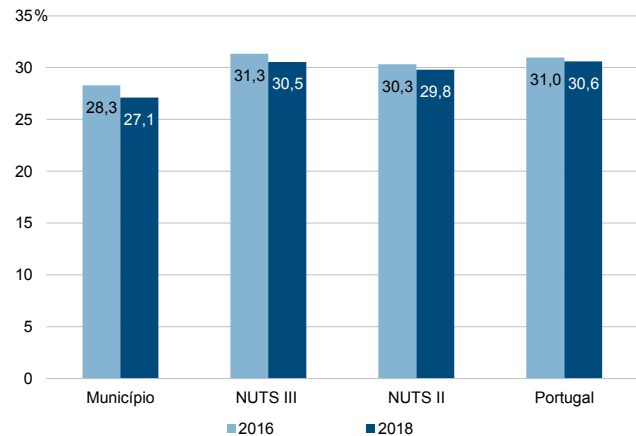
Rácios de desigualdade do rendimento bruto declarado e do rendimento bruto declarado deduzido do IRS liquidado por agregado fiscal, 2018



Taxa de variação anual dos percentis do rendimento bruto declarado deduzido do IRS liquidado por agregado fiscal, 2017-2018



Coefficiente de Gini do rendimento bruto declarado deduzido do IRS liquidado por agregado fiscal, 2016 e 2018



Município: **Sabrosa**

NUTS III: **Douro**

NUTS II: **Norte**

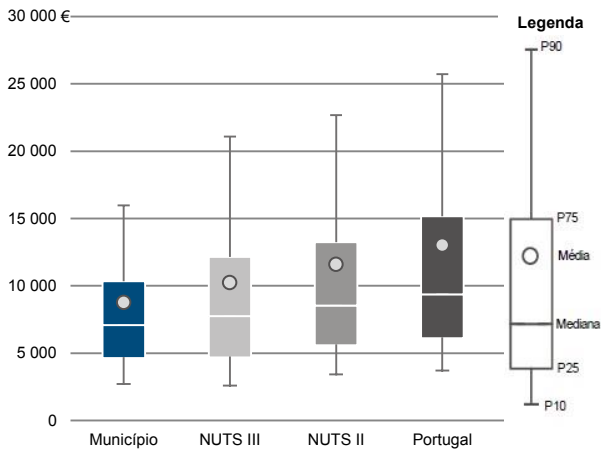
Informação do Município (2018)

Sujeitos Passivos (N°): 3 920

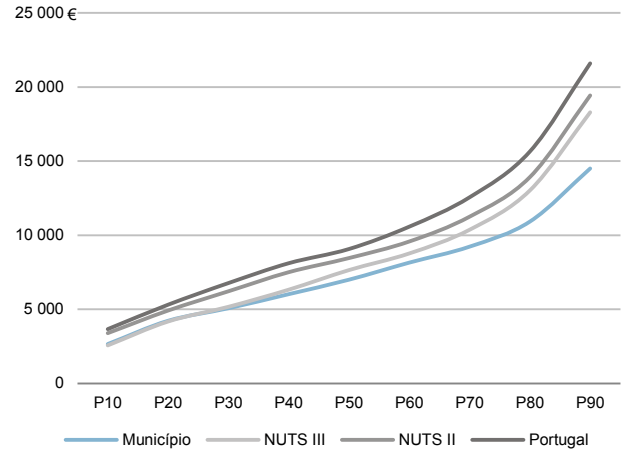
Rendimento bruto (milhares €): 34 338

Rendimento bruto deduzido do IRS liquidado (milhares €): 32 081

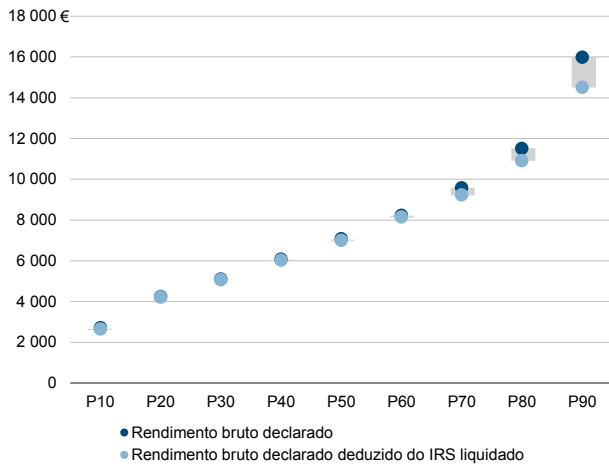
Média e percentis de rendimento bruto declarado por sujeito passivo, 2018



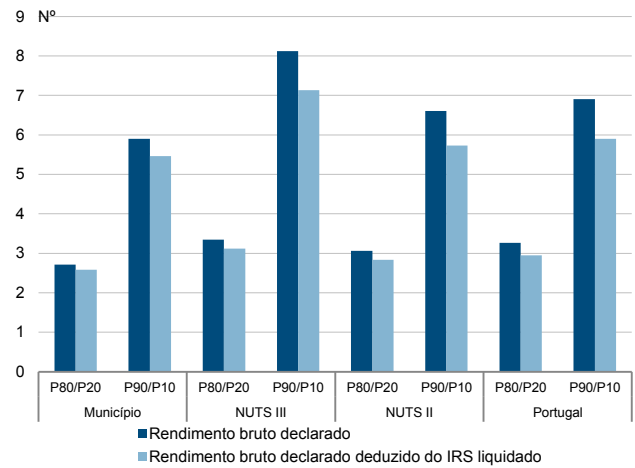
Percentis de rendimento bruto declarado deduzido do IRS liquidado por sujeito passivo, 2018



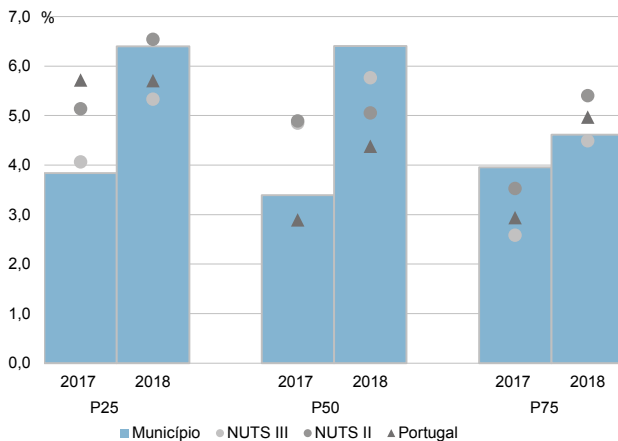
Percentis de rendimento bruto declarado e do rendimento bruto declarado deduzido do IRS liquidado por sujeito passivo, 2018



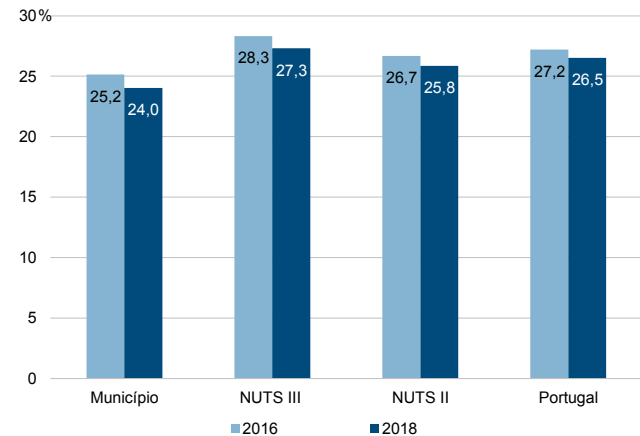
Rácios de desigualdade do rendimento bruto declarado e do rendimento bruto declarado deduzido do IRS liquidado por sujeito passivo, 2018



Taxa de variação anual dos percentis do rendimento bruto declarado deduzido do IRS liquidado por sujeito passivo, 2017-2018



Coefficiente de Gini do rendimento bruto declarado deduzido do IRS liquidado por sujeito passivo, 2016 e 2018



Município: **Santa Marta de Penaguião**

NUTS III: **Douro**

NUTS II: **Norte**

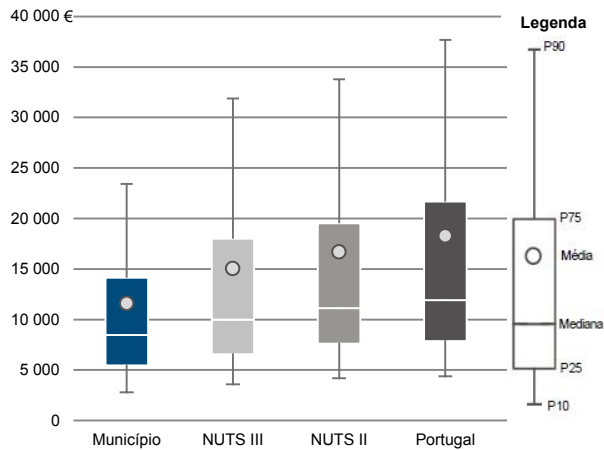
Informação do Município (2018)

Agregados Fiscais (Nº): 3 291

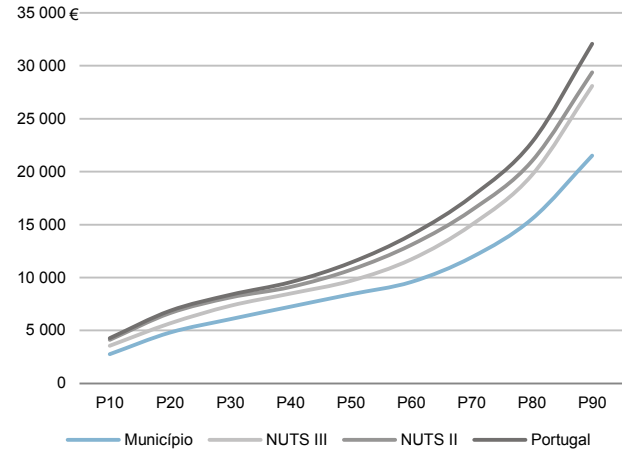
Rendimento bruto (milhares €): 38 148

Rendimento bruto deduzido do IRS liquidado (milhares €): 35 742

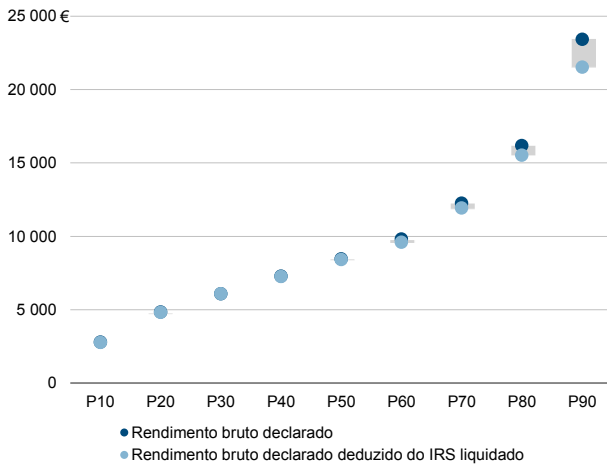
Média e percentis de rendimento bruto declarado por agregado fiscal, 2018



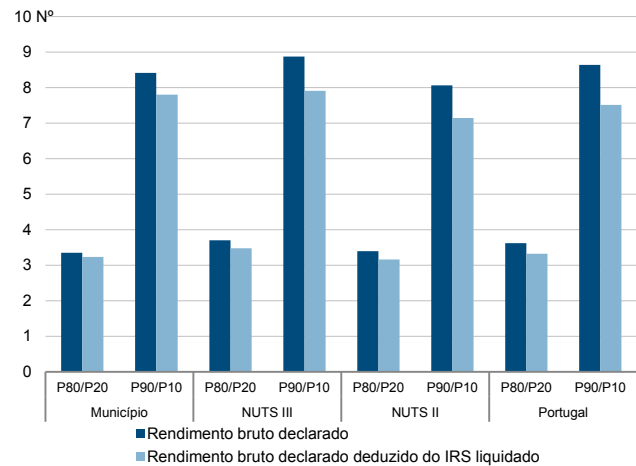
Percentis de rendimento bruto declarado deduzido do IRS liquidado por agregado fiscal, 2018



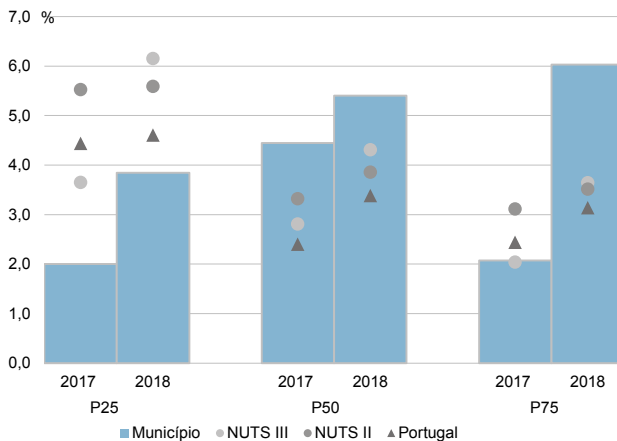
Percentis de rendimento bruto declarado e do rendimento bruto declarado deduzido do IRS liquidado por agregado fiscal, 2018



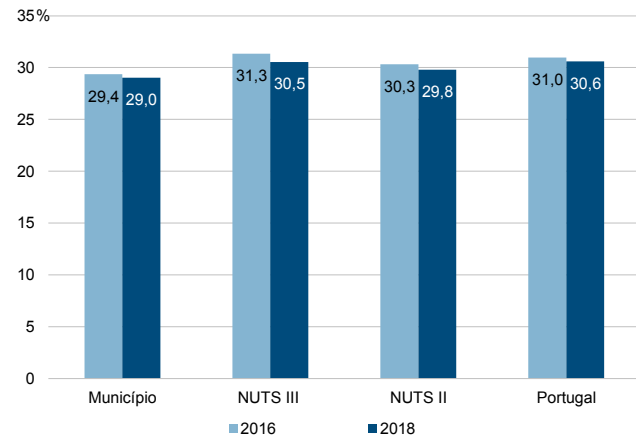
Rácios de desigualdade do rendimento bruto declarado e do rendimento bruto declarado deduzido do IRS liquidado por agregado fiscal, 2018



Taxa de variação anual dos percentis do rendimento bruto declarado deduzido do IRS liquidado por agregado fiscal, 2017-2018



Coefficiente de Gini do rendimento bruto declarado deduzido do IRS liquidado por agregado fiscal, 2016 e 2018



Município: **Santa Marta de Penaguião**

NUTS III: **Douro**

NUTS II: **Norte**

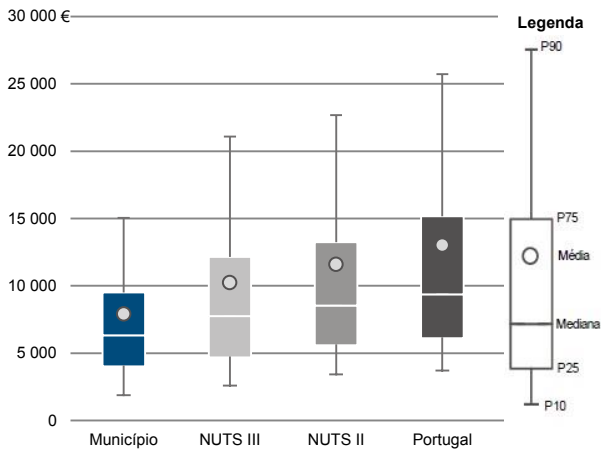
Informação do Município (2018)

Sujeitos Passivos (Nº): 4 821

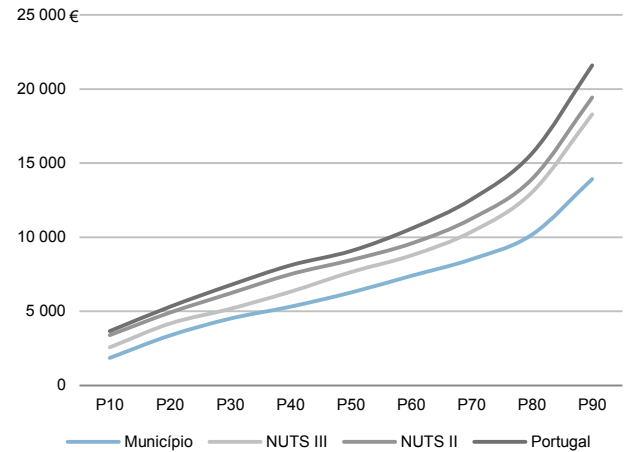
Rendimento bruto (milhares €): 38 148

Rendimento bruto deduzido do IRS liquidado (milhares €): 35 742

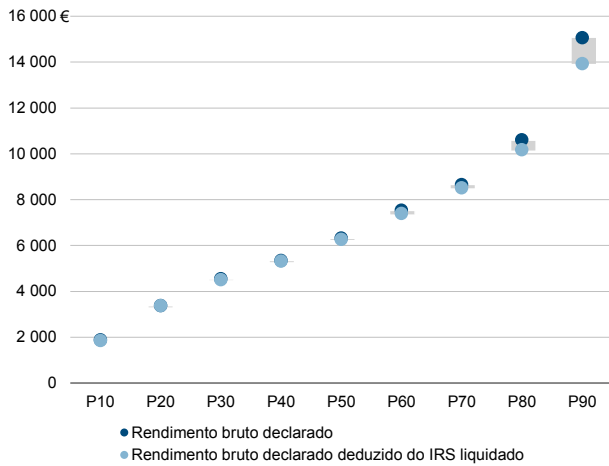
Média e percentis de rendimento bruto declarado por sujeito passivo, 2018



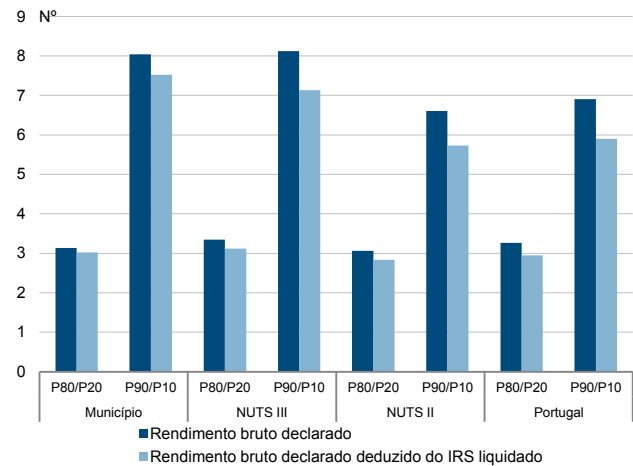
Percentis de rendimento bruto declarado deduzido do IRS liquidado por sujeito passivo, 2018



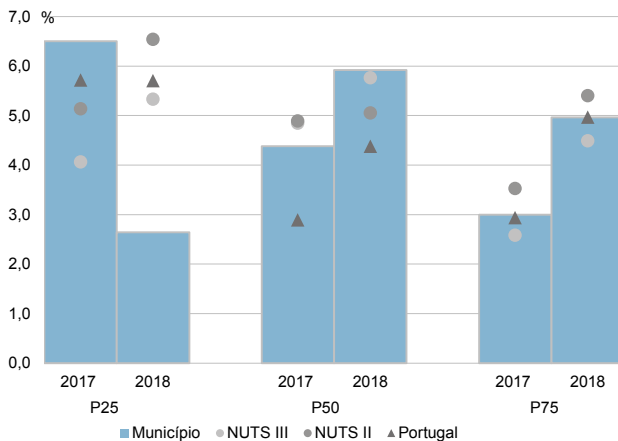
Percentis de rendimento bruto declarado e do rendimento bruto declarado deduzido do IRS liquidado por sujeito passivo, 2018



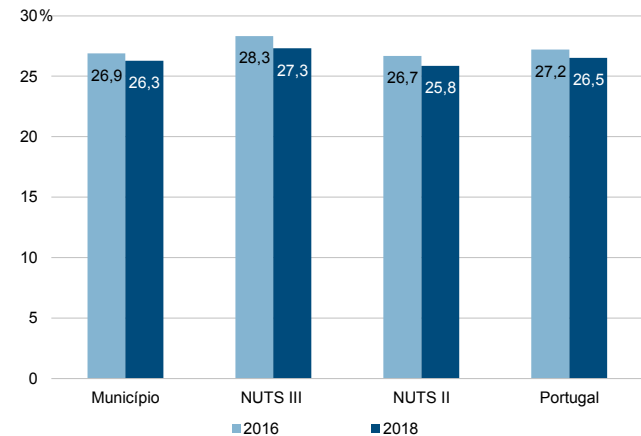
Rácios de desigualdade do rendimento bruto declarado e do rendimento bruto declarado deduzido do IRS liquidado por sujeito passivo, 2018



Taxa de variação anual dos percentis do rendimento bruto declarado deduzido do IRS liquidado por sujeito passivo, 2017-2018



Coefficiente de Gini do rendimento bruto declarado deduzido do IRS liquidado por sujeito passivo, 2016 e 2018



Município: **São João da Pesqueira**

NUTS III: **Douro**

NUTS II: **Norte**

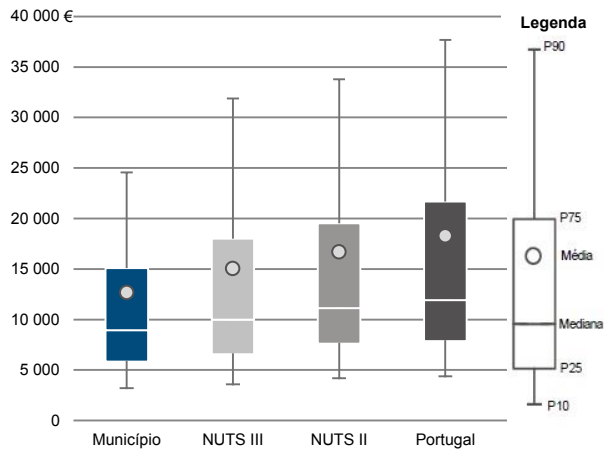
Informação do Município (2018)

Agregados Fiscais (N°): 3 020

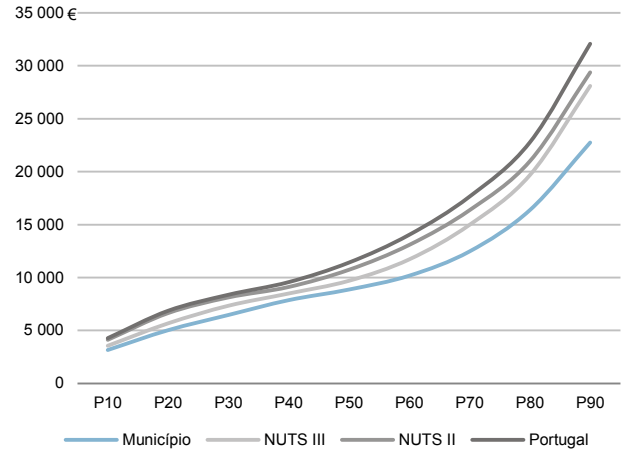
Rendimento bruto (milhares €): 38 278

Rendimento bruto deduzido do IRS liquidado (milhares €): 35 197

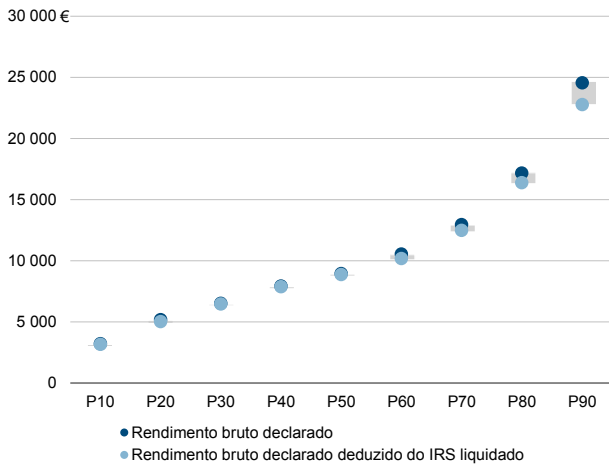
Média e percentis de rendimento bruto declarado por agregado fiscal, 2018



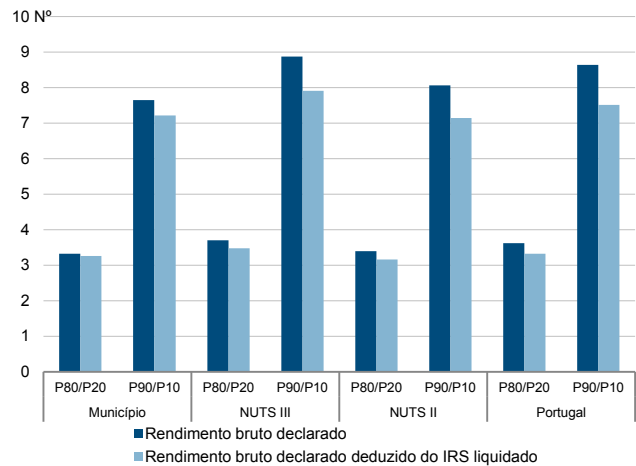
Percentis de rendimento bruto declarado deduzido do IRS liquidado por agregado fiscal, 2018



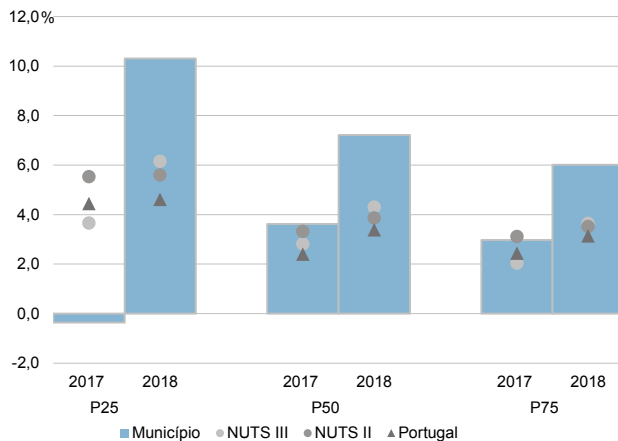
Percentis de rendimento bruto declarado e do rendimento bruto declarado deduzido do IRS liquidado por agregado fiscal, 2018



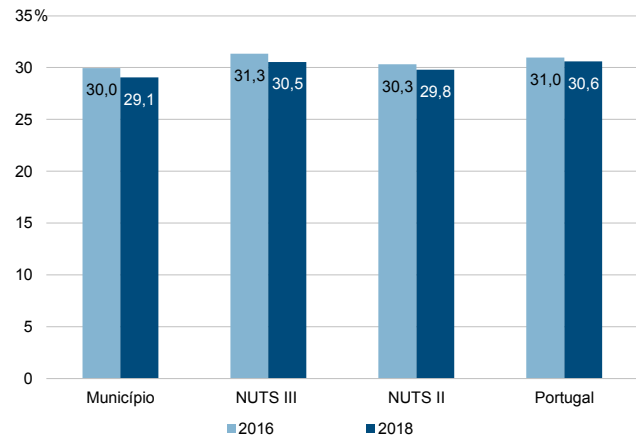
Rácios de desigualdade do rendimento bruto declarado e do rendimento bruto declarado deduzido do IRS liquidado por agregado fiscal, 2018



Taxa de variação anual dos percentis do rendimento bruto declarado deduzido do IRS liquidado por agregado fiscal, 2017-2018



Coefficiente de Gini do rendimento bruto declarado deduzido do IRS liquidado por agregado fiscal, 2016 e 2018



Município: **São João da Pesqueira**

NUTS III: **Douro**

NUTS II: **Norte**

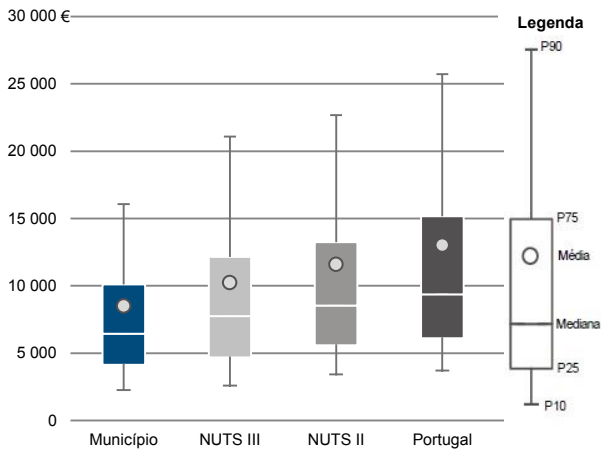
Informação do Município (2018)

Sujeitos Passivos (N°): 4 509

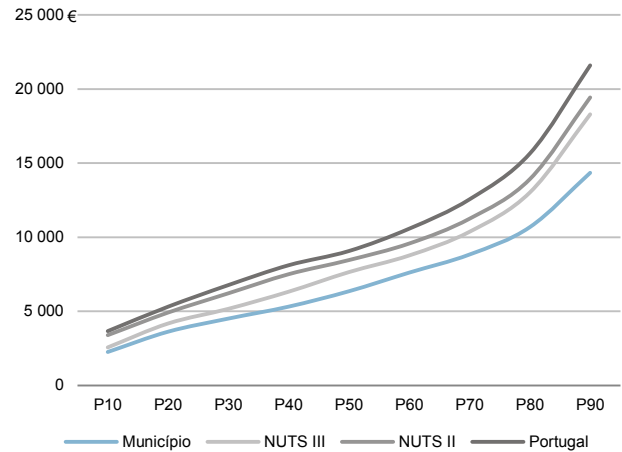
Rendimento bruto (milhares €): 38 278

Rendimento bruto deduzido do IRS liquidado (milhares €): 35 197

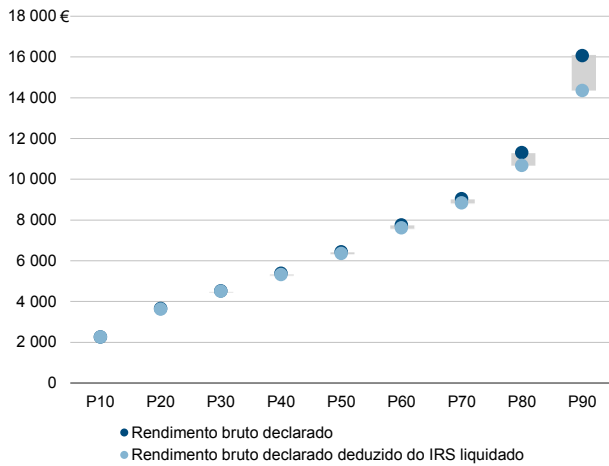
Média e percentis de rendimento bruto declarado por sujeito passivo, 2018



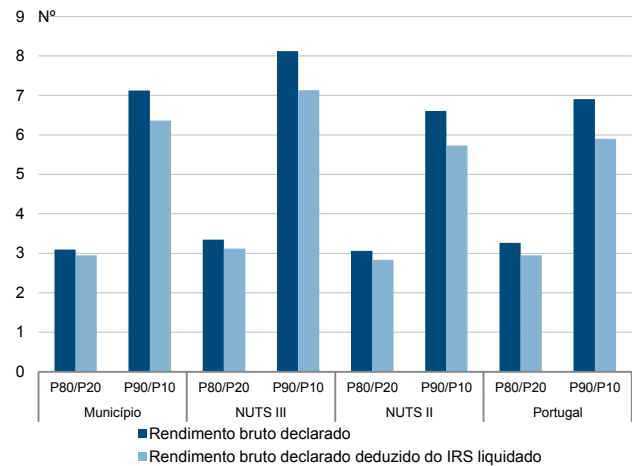
Percentis de rendimento bruto declarado deduzido do IRS liquidado por sujeito passivo, 2018



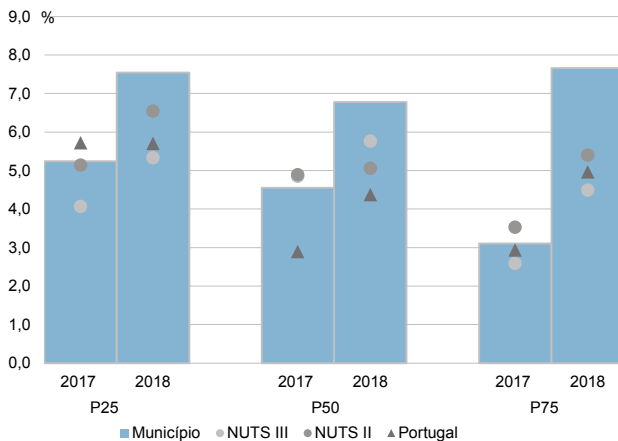
Percentis de rendimento bruto declarado e do rendimento bruto declarado deduzido do IRS liquidado por sujeito passivo, 2018



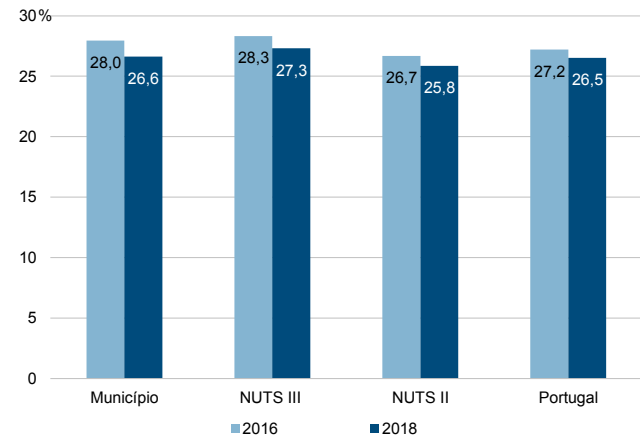
Rácios de desigualdade do rendimento bruto declarado e do rendimento bruto declarado deduzido do IRS liquidado por sujeito passivo, 2018



Taxa de variação anual dos percentis do rendimento bruto declarado deduzido do IRS liquidado por sujeito passivo, 2017-2018



Coefficiente de Gini do rendimento bruto declarado deduzido do IRS liquidado por sujeito passivo, 2016 e 2018



Município: **Sernancelhe**

NUTS III: **Douro**

NUTS II: **Norte**

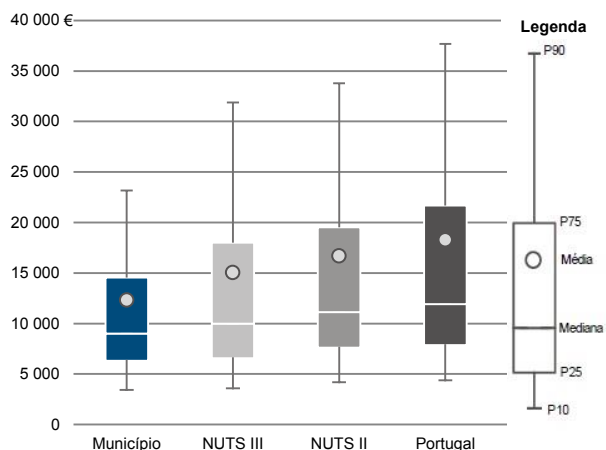
Informação do Município (2018)

Agregados Fiscais (Nº): 2 260

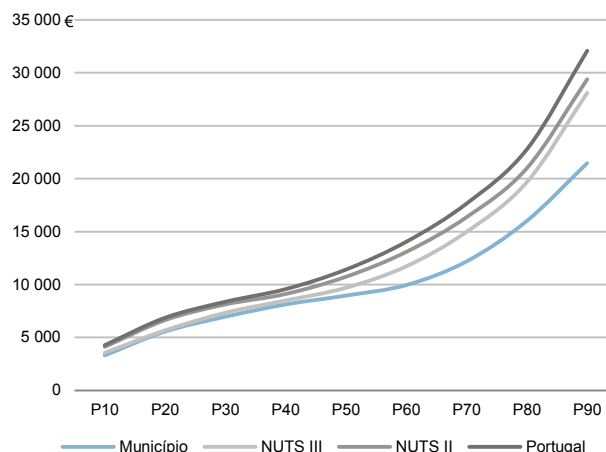
Rendimento bruto (milhares €): 27 811

Rendimento bruto deduzido do IRS liquidado (milhares €): 25 793

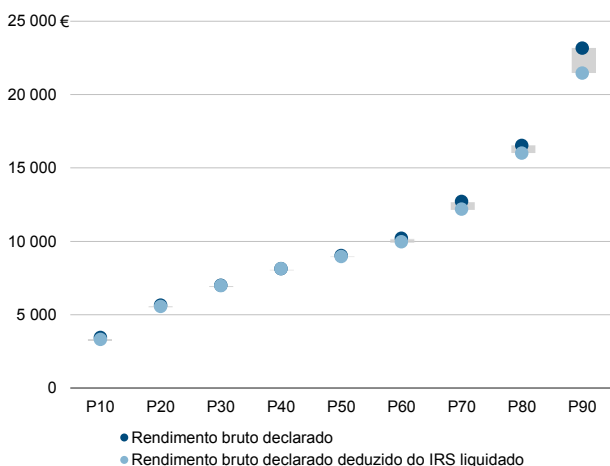
Média e percentis de rendimento bruto declarado por agregado fiscal, 2018



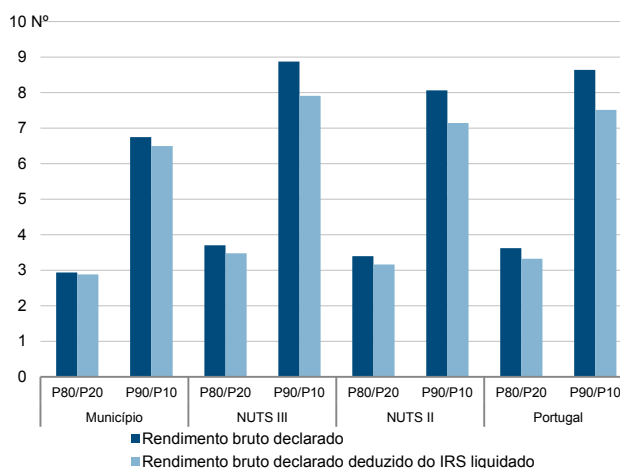
Percentis de rendimento bruto declarado deduzido do IRS liquidado por agregado fiscal, 2018



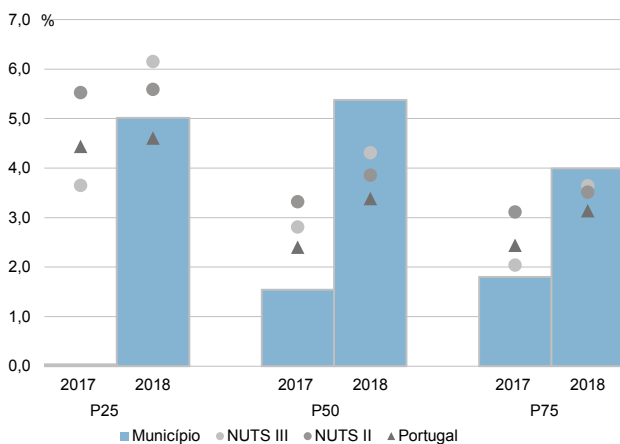
Percentis de rendimento bruto declarado e do rendimento bruto declarado deduzido do IRS liquidado por agregado fiscal, 2018



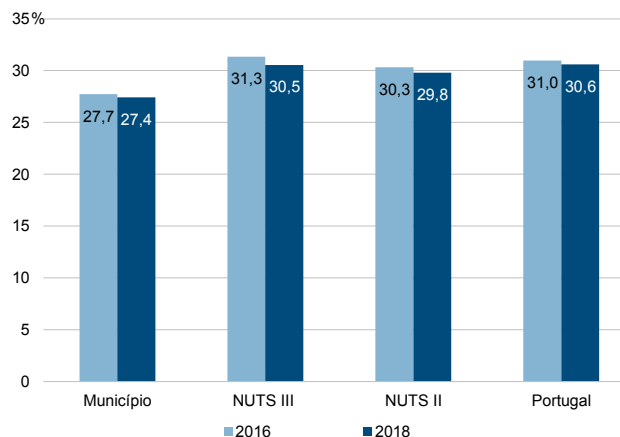
Rácios de desigualdade do rendimento bruto declarado e do rendimento bruto declarado deduzido do IRS liquidado por agregado fiscal, 2018



Taxa de variação anual dos percentis do rendimento bruto declarado deduzido do IRS liquidado por agregado fiscal, 2017-2018



Coefficiente de Gini do rendimento bruto declarado deduzido do IRS liquidado por agregado fiscal, 2016 e 2018



Município: **Sernancelhe**

NUTS III: **Douro**

NUTS II: **Norte**

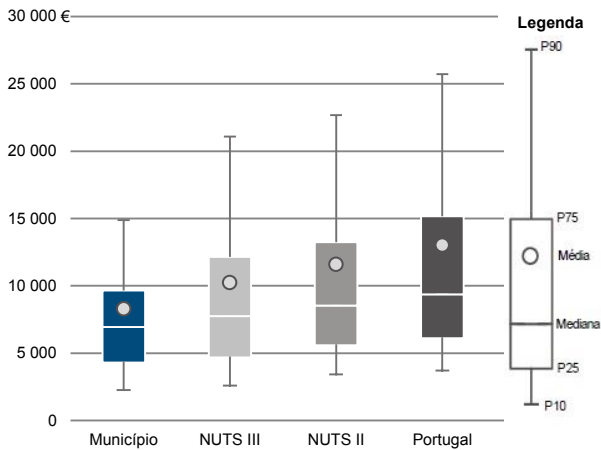
Informação do Município (2018)

Sujeitos Passivos (N°): 3 356

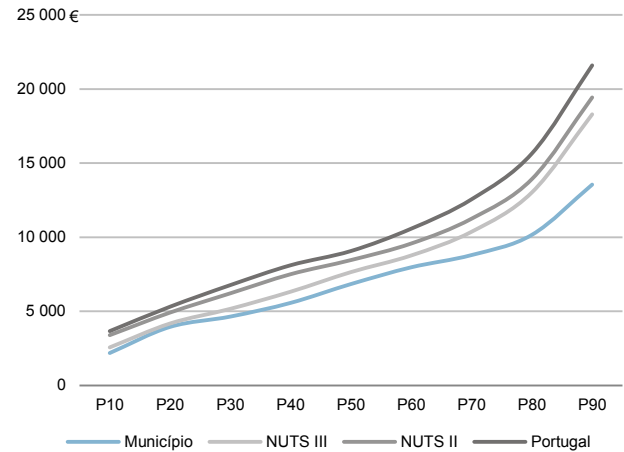
Rendimento bruto (milhares €): 27 811

Rendimento bruto deduzido do IRS liquidado (milhares €): 25 793

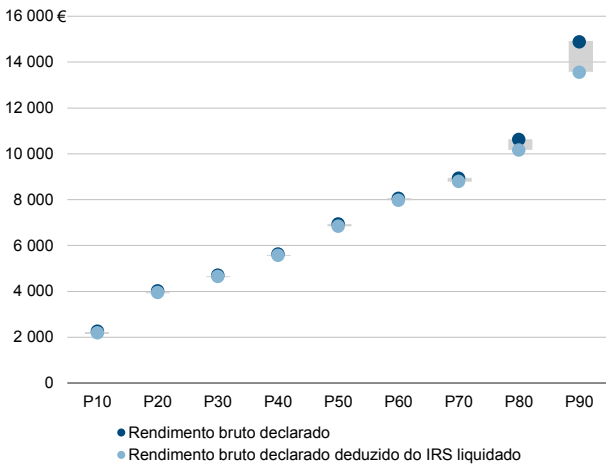
Média e percentis de rendimento bruto declarado por sujeito passivo, 2018



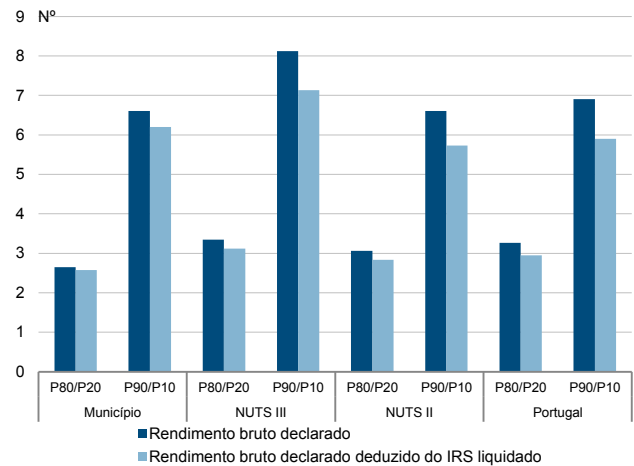
Percentis de rendimento bruto declarado deduzido do IRS liquidado por sujeito passivo, 2018



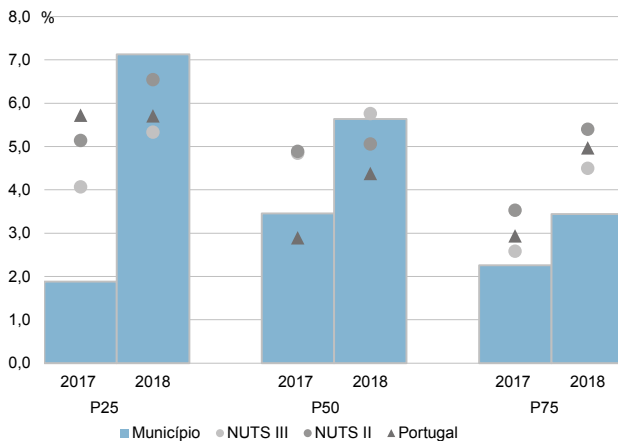
Percentis de rendimento bruto declarado e do rendimento bruto declarado deduzido do IRS liquidado por sujeito passivo, 2018



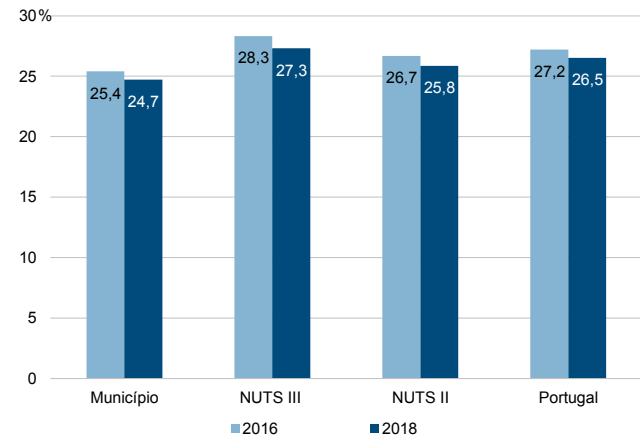
Rácios de desigualdade do rendimento bruto declarado e do rendimento bruto declarado deduzido do IRS liquidado por sujeito passivo, 2018



Taxa de variação anual dos percentis do rendimento bruto declarado deduzido do IRS liquidado por sujeito passivo, 2017-2018



Coefficiente de Gini do rendimento bruto declarado deduzido do IRS liquidado por sujeito passivo, 2016 e 2018



Município: **Tabuaço**

NUTS III: **Douro**

NUTS II: **Norte**

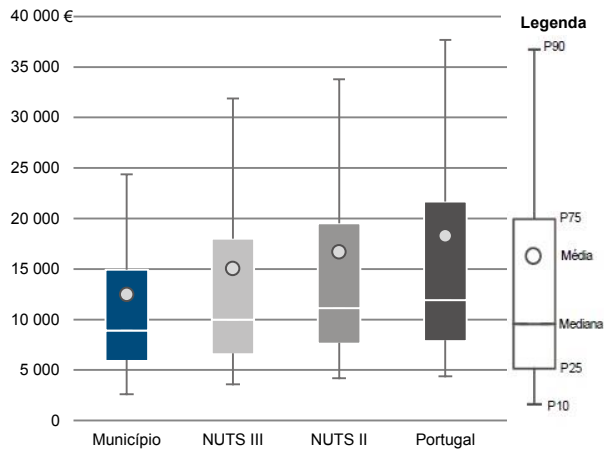
Informação do Município (2018)

Agregados Fiscais (Nº): 2 105

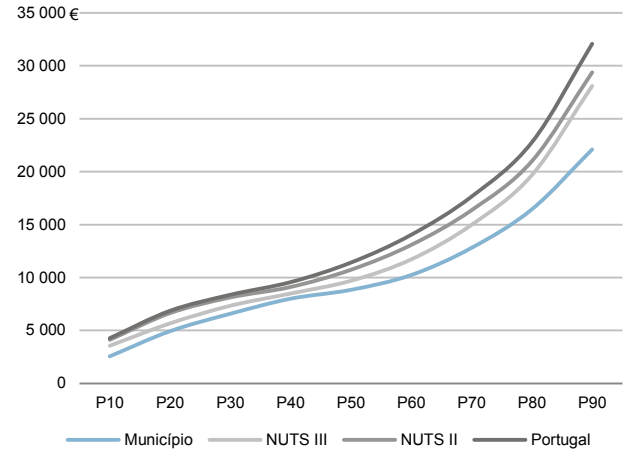
Rendimento bruto (milhares €): 26 233

Rendimento bruto deduzido do IRS liquidado (milhares €): 24 263

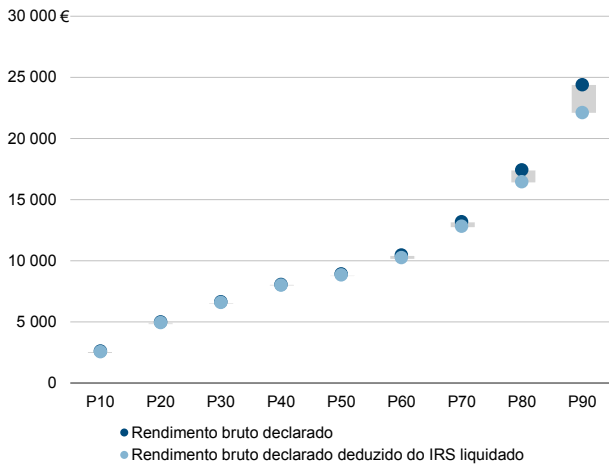
Média e percentis de rendimento bruto declarado por agregado fiscal, 2018



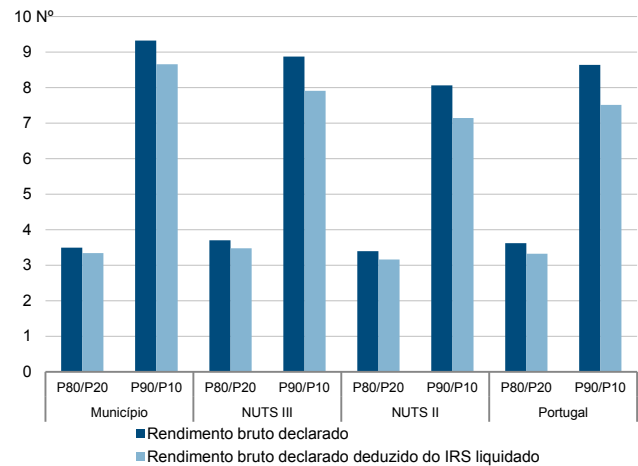
Percentis de rendimento bruto declarado deduzido do IRS liquidado por agregado fiscal, 2018



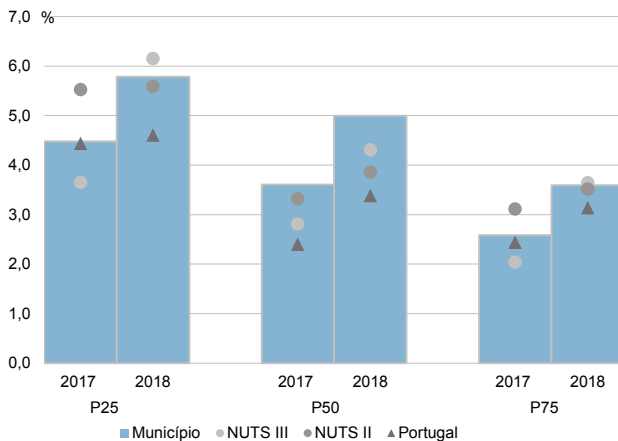
Percentis de rendimento bruto declarado e do rendimento bruto declarado deduzido do IRS liquidado por agregado fiscal, 2018



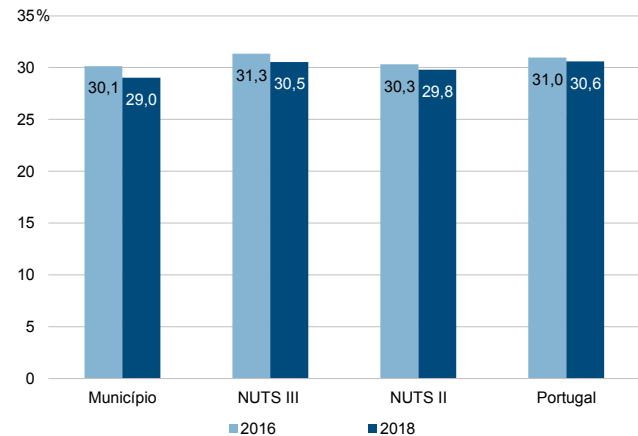
Rácios de desigualdade do rendimento bruto declarado e do rendimento bruto declarado deduzido do IRS liquidado por agregado fiscal, 2018



Taxa de variação anual dos percentis do rendimento bruto declarado deduzido do IRS liquidado por agregado fiscal, 2017-2018



Coefficiente de Gini do rendimento bruto declarado deduzido do IRS liquidado por agregado fiscal, 2016 e 2018



Município: **Tabuaço**

NUTS III: **Douro**

NUTS II: **Norte**

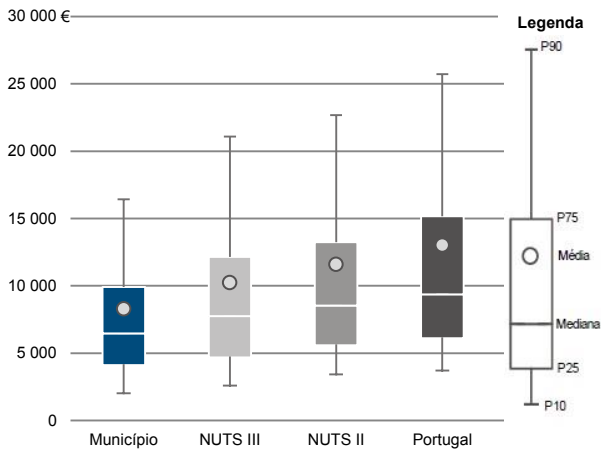
Informação do Município (2018)

Sujeitos Passivos (N°): 3 167

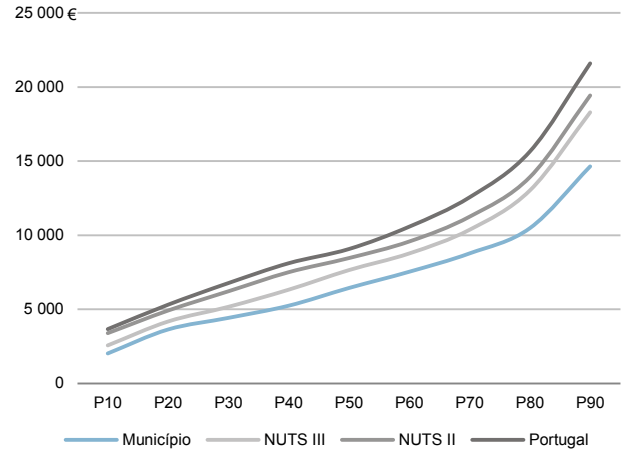
Rendimento bruto (milhares €): 26 233

Rendimento bruto deduzido do IRS liquidado (milhares €): 24 263

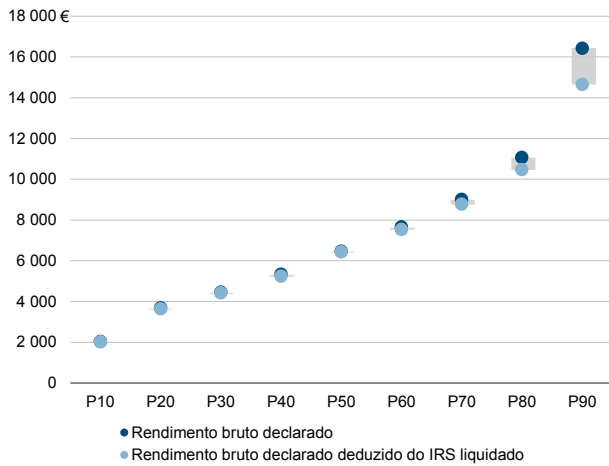
Média e percentis de rendimento bruto declarado por sujeito passivo, 2018



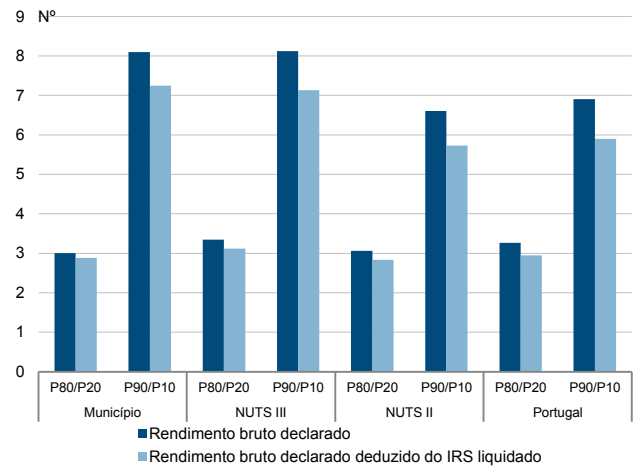
Percentis de rendimento bruto declarado deduzido do IRS liquidado por sujeito passivo, 2018



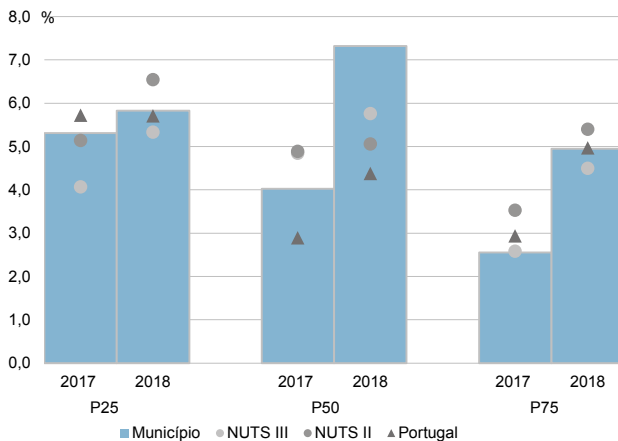
Percentis de rendimento bruto declarado e do rendimento bruto declarado deduzido do IRS liquidado por sujeito passivo, 2018



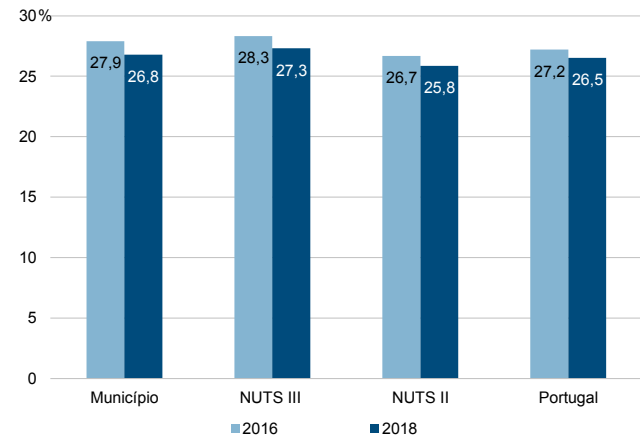
Rácios de desigualdade do rendimento bruto declarado e do rendimento bruto declarado deduzido do IRS liquidado por sujeito passivo, 2018



Taxa de variação anual dos percentis do rendimento bruto declarado deduzido do IRS liquidado por sujeito passivo, 2017-2018



Coefficiente de Gini do rendimento bruto declarado deduzido do IRS liquidado por sujeito passivo, 2016 e 2018



Município: **Tarouca**

NUTS III: **Douro**

NUTS II: **Norte**

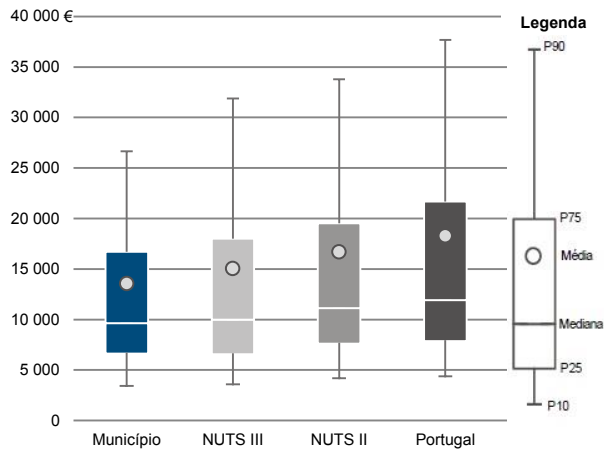
Informação do Município (2018)

Agregados Fiscais (Nº): 2 845

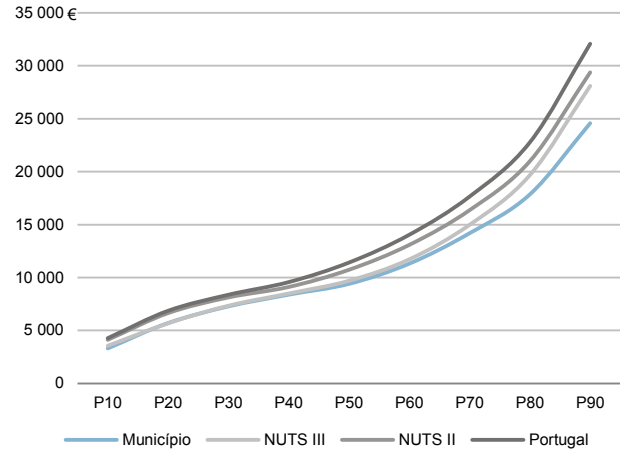
Rendimento bruto (milhares €): 38 556

Rendimento bruto deduzido do IRS liquidado (milhares €): 35 697

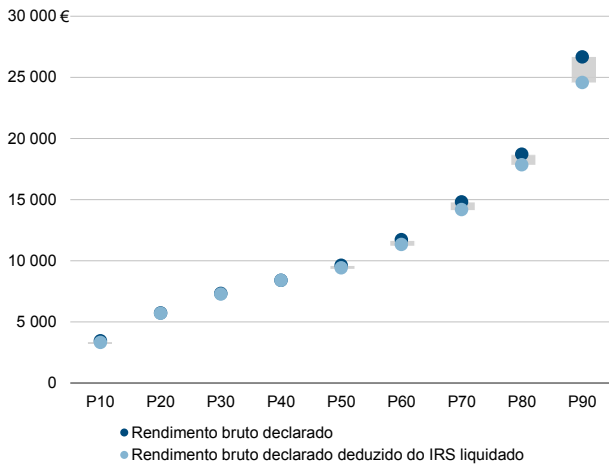
Média e percentis de rendimento bruto declarado por agregado fiscal, 2018



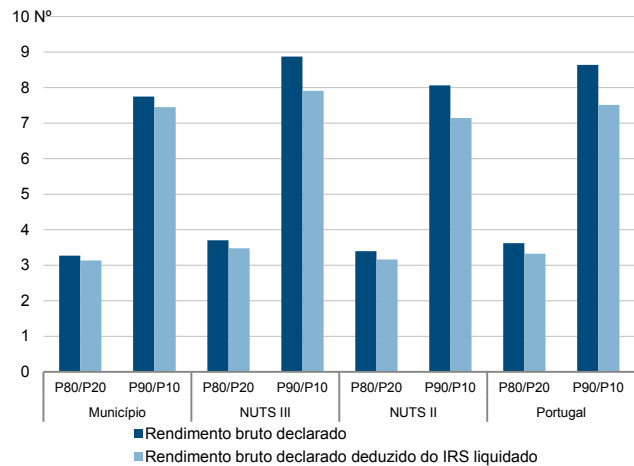
Percentis de rendimento bruto declarado deduzido do IRS liquidado por agregado fiscal, 2018



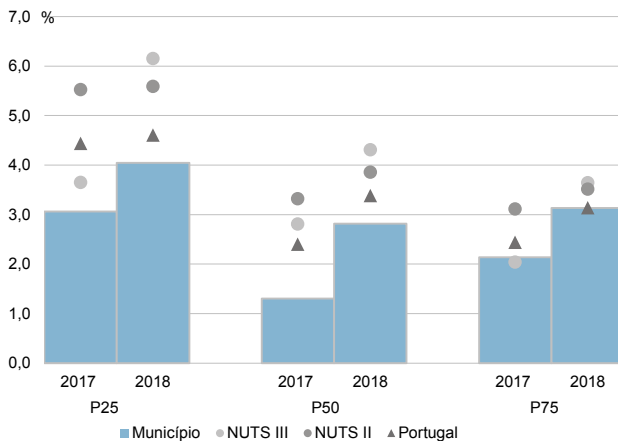
Percentis de rendimento bruto declarado e do rendimento bruto declarado deduzido do IRS liquidado por agregado fiscal, 2018



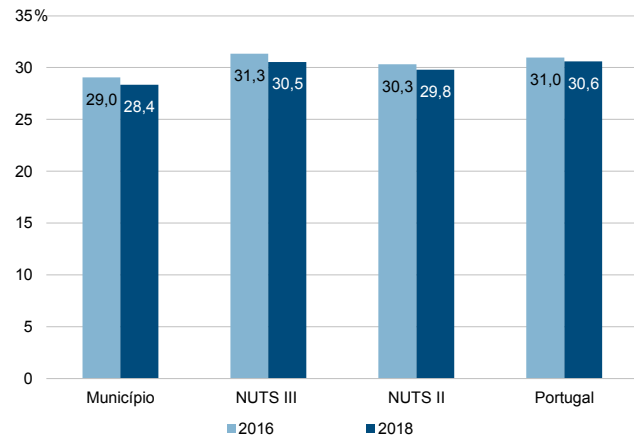
Rácios de desigualdade do rendimento bruto declarado e do rendimento bruto declarado deduzido do IRS liquidado por agregado fiscal, 2018



Taxa de variação anual dos percentis do rendimento bruto declarado deduzido do IRS liquidado por agregado fiscal, 2017-2018



Coefficiente de Gini do rendimento bruto declarado deduzido do IRS liquidado por agregado fiscal, 2016 e 2018



Município: **Tarouca**

NUTS III: **Douro**

NUTS II: **Norte**

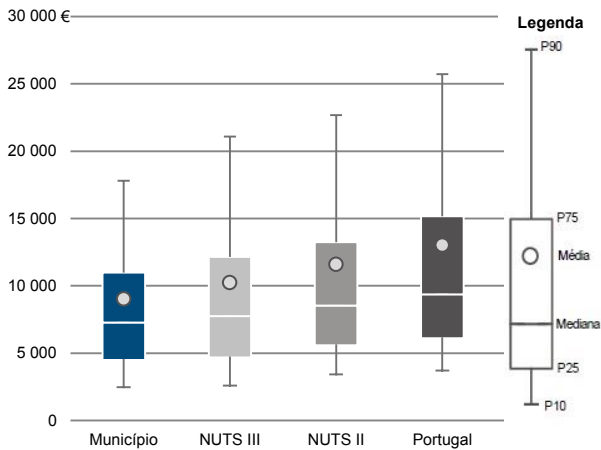
Informação do Município (2018)

Sujeitos Passivos (N°): 4 268

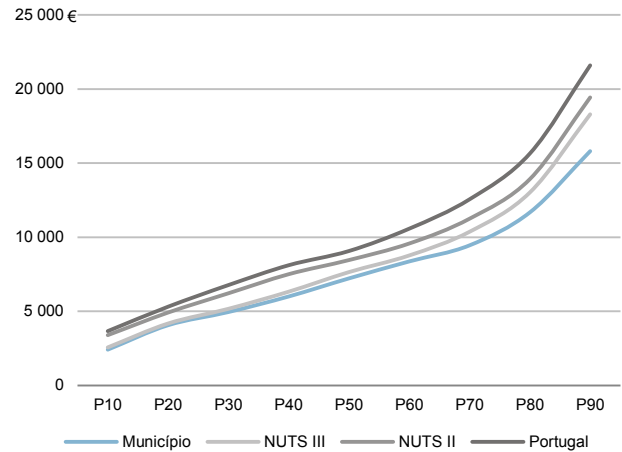
Rendimento bruto (milhares €): 38 556

Rendimento bruto deduzido do IRS liquidado (milhares €): 35 697

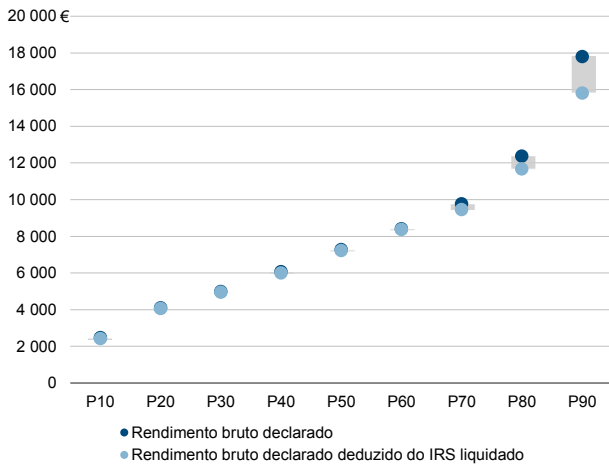
Média e percentis de rendimento bruto declarado por sujeito passivo, 2018



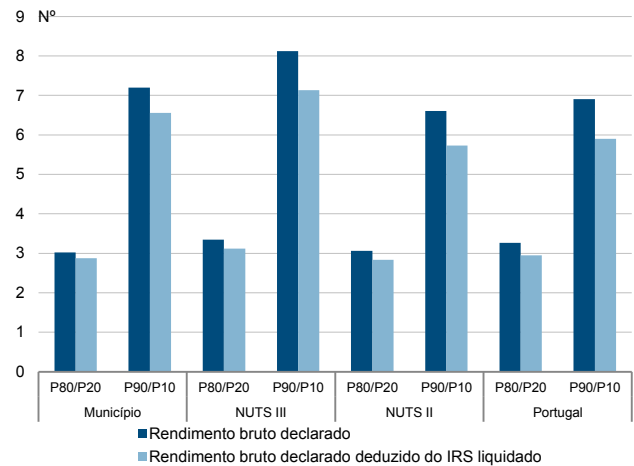
Percentis de rendimento bruto declarado deduzido do IRS liquidado por sujeito passivo, 2018



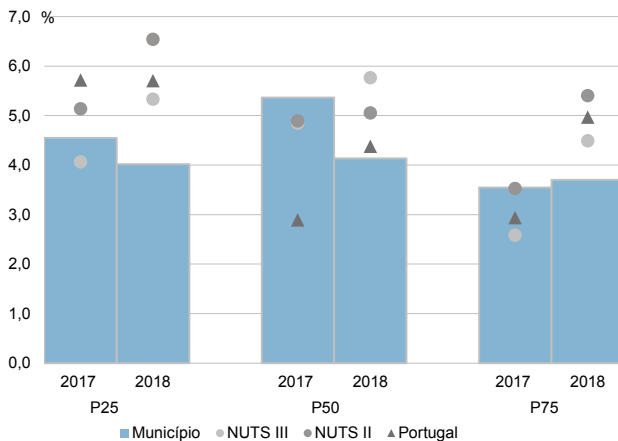
Percentis de rendimento bruto declarado e do rendimento bruto declarado deduzido do IRS liquidado por sujeito passivo, 2018



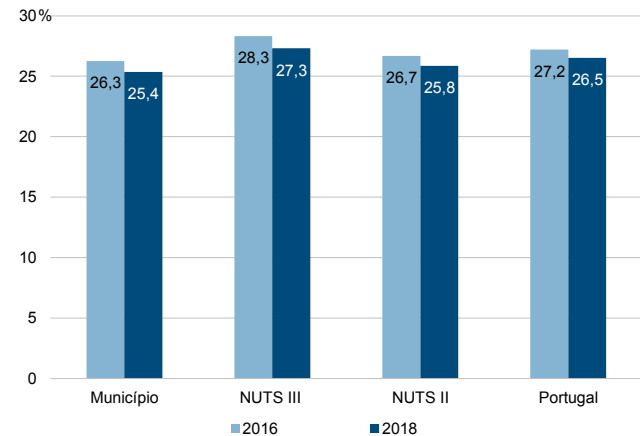
Rácios de desigualdade do rendimento bruto declarado e do rendimento bruto declarado deduzido do IRS liquidado por sujeito passivo, 2018



Taxa de variação anual dos percentis do rendimento bruto declarado deduzido do IRS liquidado por sujeito passivo, 2017-2018



Coefficiente de Gini do rendimento bruto declarado deduzido do IRS liquidado por sujeito passivo, 2016 e 2018



Município: **Torre de Moncorvo**

NUTS III: **Douro**

NUTS II: **Norte**

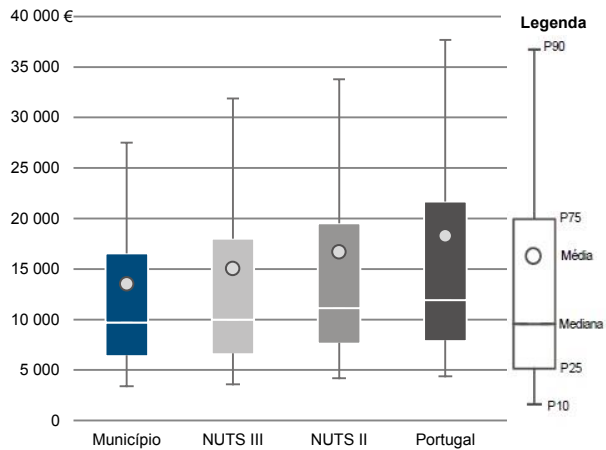
Informação do Município (2018)

Agregados Fiscais (Nº): 3 399

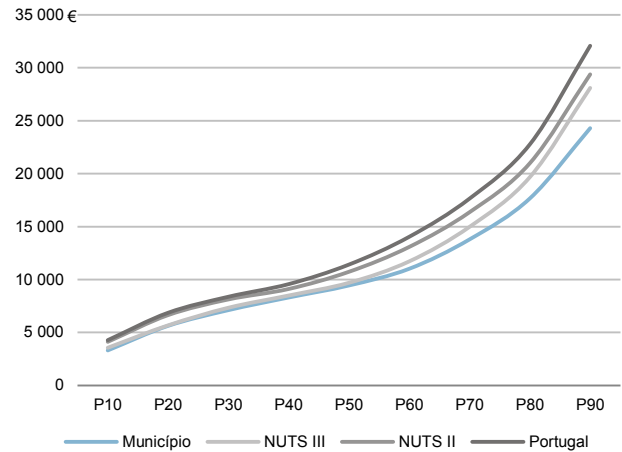
Rendimento bruto (milhares €): 45 936

Rendimento bruto deduzido do IRS liquidado (milhares €): 42 077

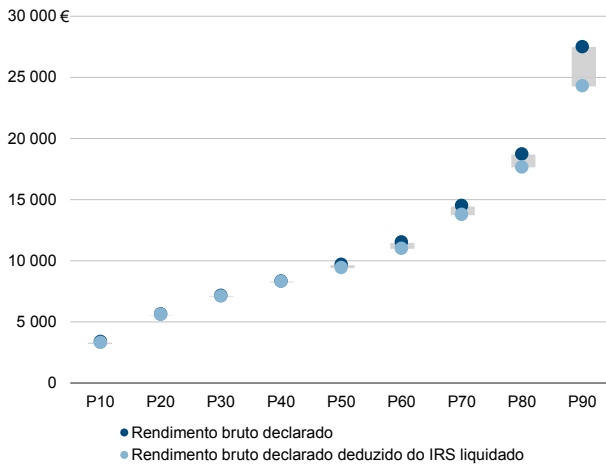
Média e percentis de rendimento bruto declarado por agregado fiscal, 2018



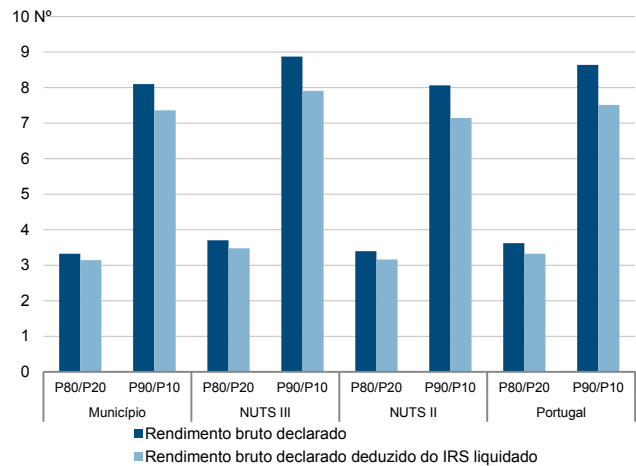
Percentis de rendimento bruto declarado deduzido do IRS liquidado por agregado fiscal, 2018



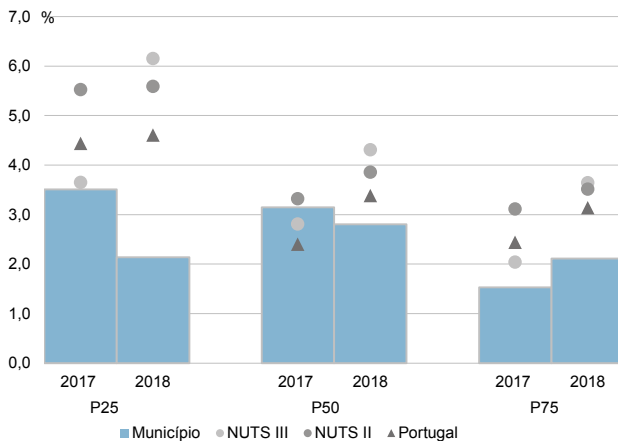
Percentis de rendimento bruto declarado e do rendimento bruto declarado deduzido do IRS liquidado por agregado fiscal, 2018



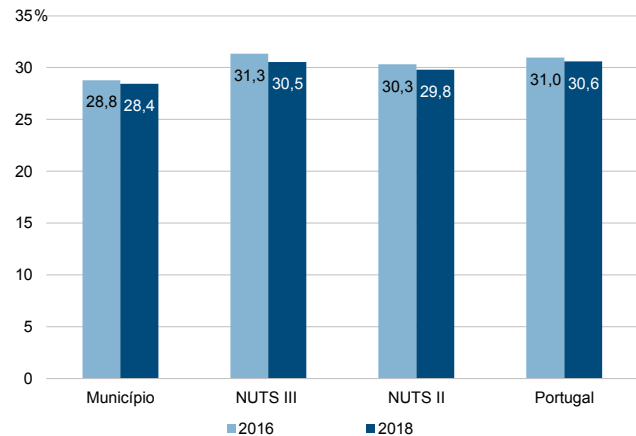
Rácios de desigualdade do rendimento bruto declarado e do rendimento bruto declarado deduzido do IRS liquidado por agregado fiscal, 2018



Taxa de variação anual dos percentis do rendimento bruto declarado deduzido do IRS liquidado por agregado fiscal, 2017-2018



Coefficiente de Gini do rendimento bruto declarado deduzido do IRS liquidado por agregado fiscal, 2016 e 2018



Município: **Torre de Moncorvo**

NUTS III: **Douro**

NUTS II: **Norte**

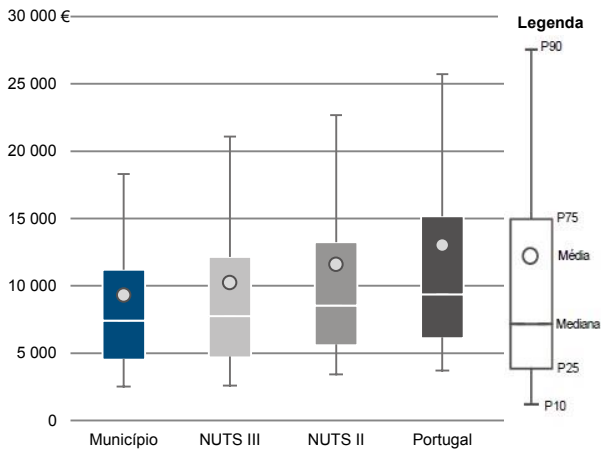
Informação do Município (2018)

Sujeitos Passivos (N°): 4 931

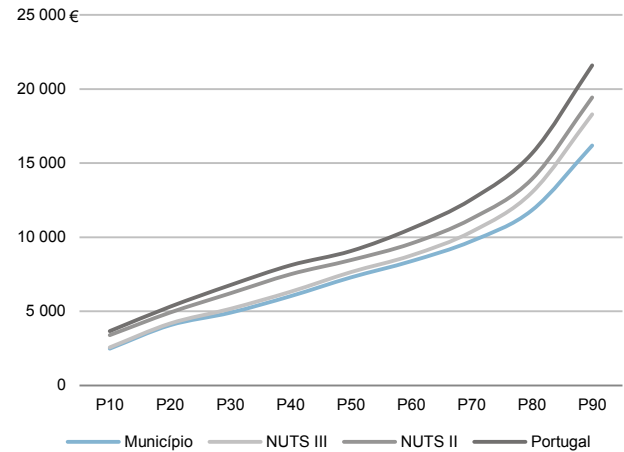
Rendimento bruto (milhares €): 45 936

Rendimento bruto deduzido do IRS liquidado (milhares €): 42 077

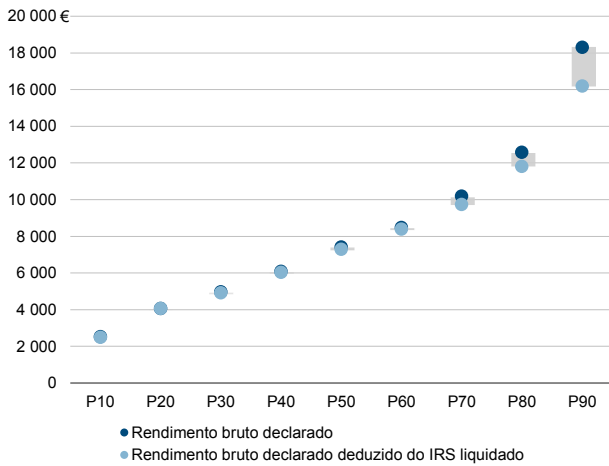
Média e percentis de rendimento bruto declarado por sujeito passivo, 2018



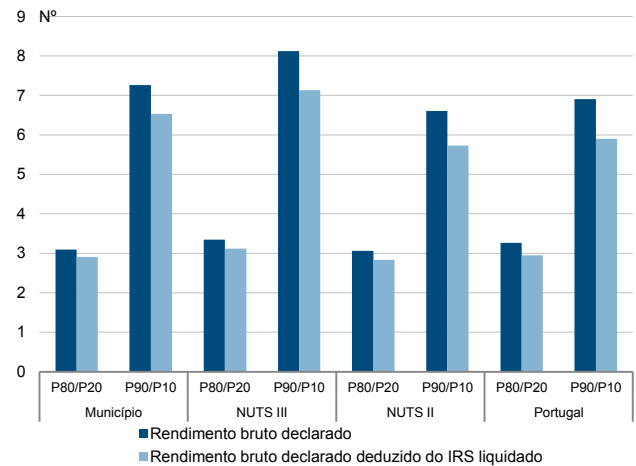
Percentis de rendimento bruto declarado deduzido do IRS liquidado por sujeito passivo, 2018



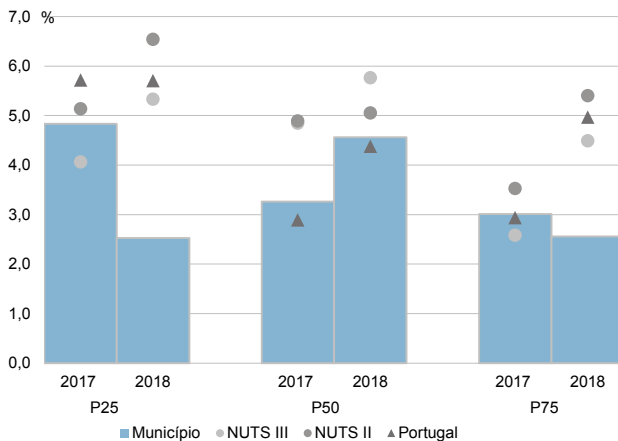
Percentis de rendimento bruto declarado e do rendimento bruto declarado deduzido do IRS liquidado por sujeito passivo, 2018



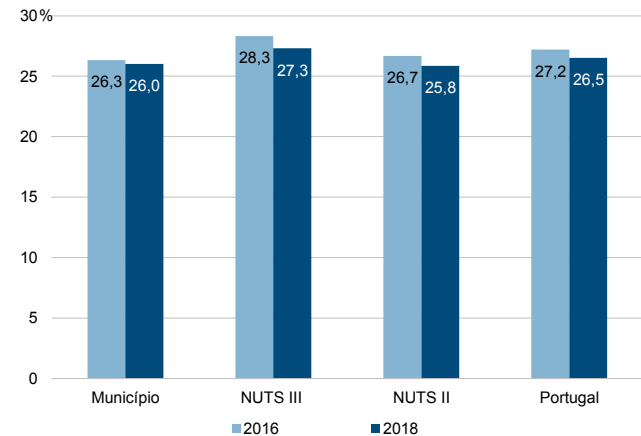
Rácios de desigualdade do rendimento bruto declarado e do rendimento bruto declarado deduzido do IRS liquidado por sujeito passivo, 2018



Taxa de variação anual dos percentis do rendimento bruto declarado deduzido do IRS liquidado por sujeito passivo, 2017-2018



Coefficiente de Gini do rendimento bruto declarado deduzido do IRS liquidado por sujeito passivo, 2016 e 2018



Município: Vila Nova de Foz Côa

NUTS III: Douro

NUTS II: Norte

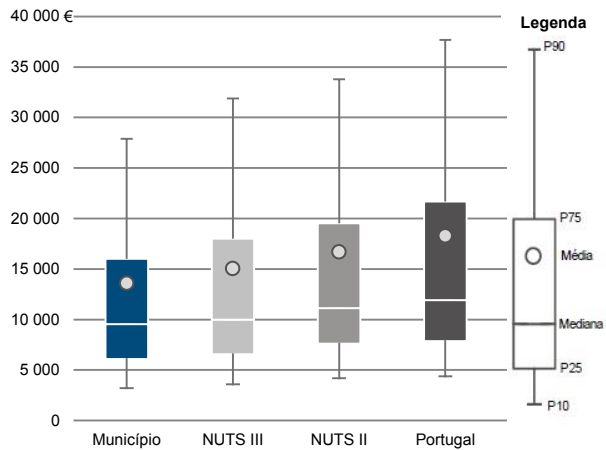
Informação do Município (2018)

Agregados Fiscais (Nº): 3 157

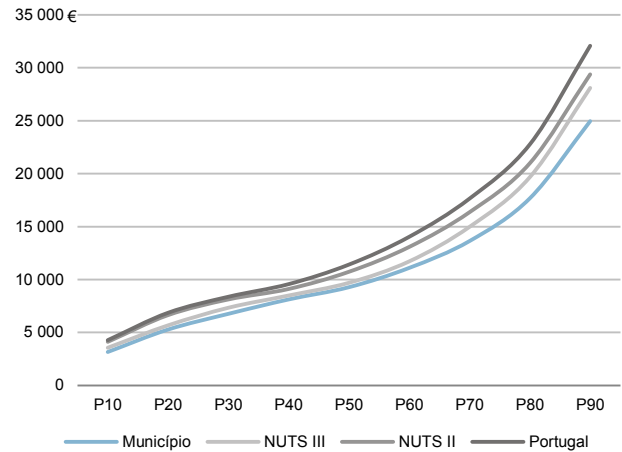
Rendimento bruto (milhares €): 42 849

Rendimento bruto deduzido do IRS liquidado (milhares €): 39 106

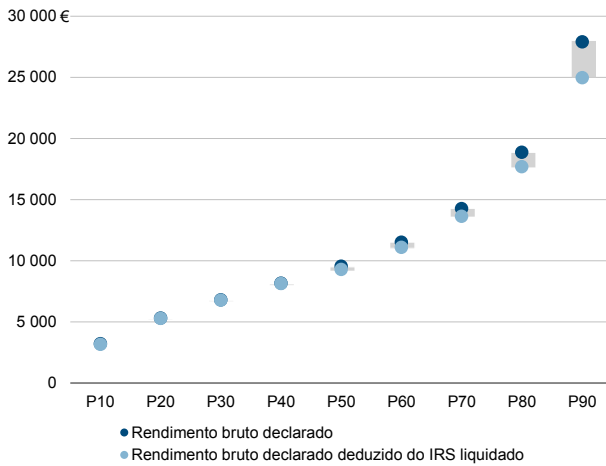
Média e percentis de rendimento bruto declarado por agregado fiscal, 2018



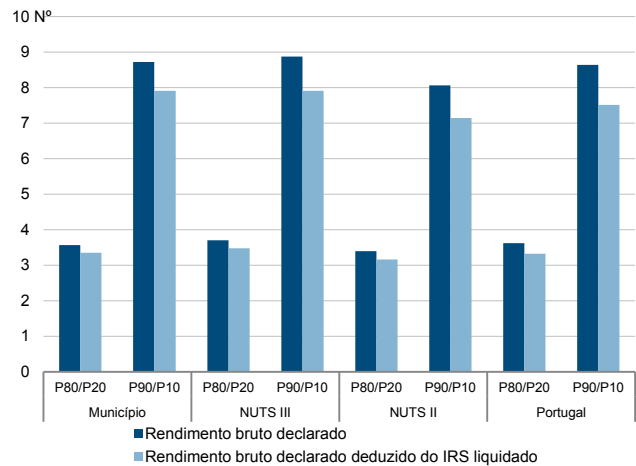
Percentis de rendimento bruto declarado deduzido do IRS liquidado por agregado fiscal, 2018



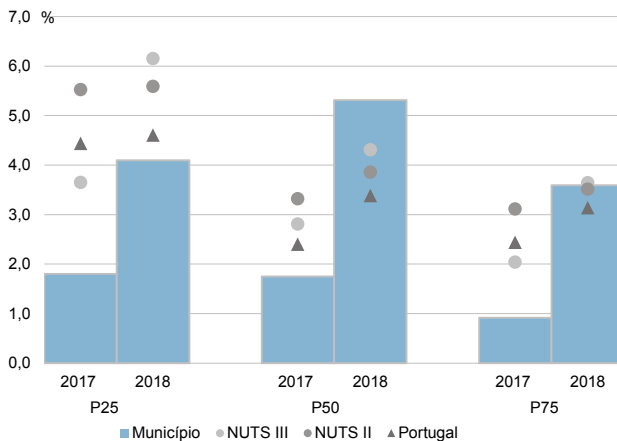
Percentis de rendimento bruto declarado e do rendimento bruto declarado deduzido do IRS liquidado por agregado fiscal, 2018



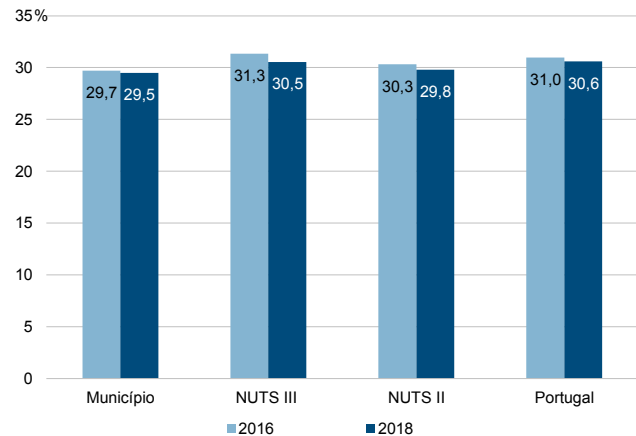
Rácios de desigualdade do rendimento bruto declarado e do rendimento bruto declarado deduzido do IRS liquidado por agregado fiscal, 2018



Taxa de variação anual dos percentis do rendimento bruto declarado deduzido do IRS liquidado por agregado fiscal, 2017-2018



Coefficiente de Gini do rendimento bruto declarado deduzido do IRS liquidado por agregado fiscal, 2016 e 2018



Município: Vila Nova de Foz Côa

NUTS III: Douro

NUTS II: Norte

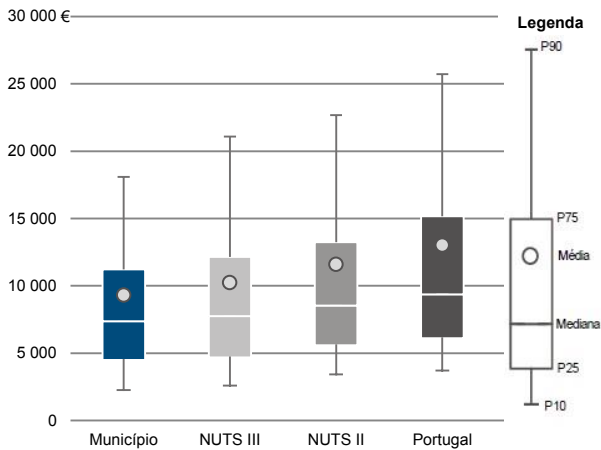
Informação do Município (2018)

Sujeitos Passivos (N°): 4 600

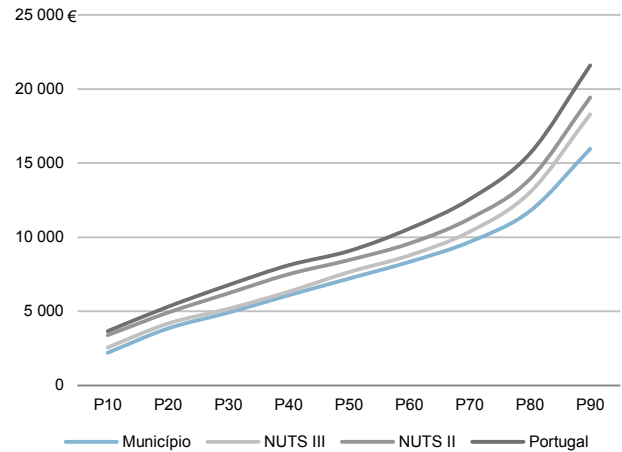
Rendimento bruto (milhares €): 42 849

Rendimento bruto deduzido do IRS liquidado (milhares €): 39 106

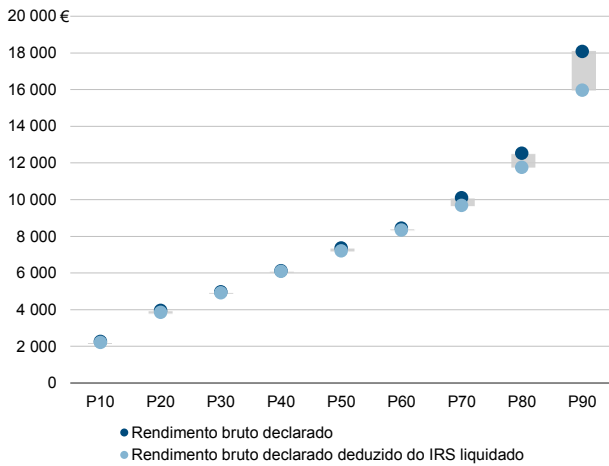
Média e percentis de rendimento bruto declarado por sujeito passivo, 2018



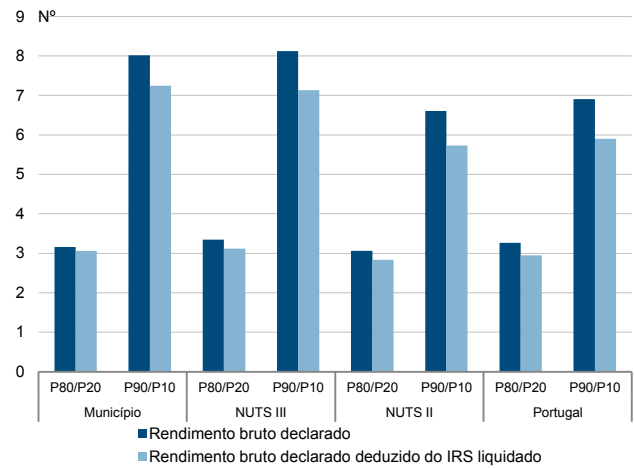
Percentis de rendimento bruto declarado deduzido do IRS liquidado por sujeito passivo, 2018



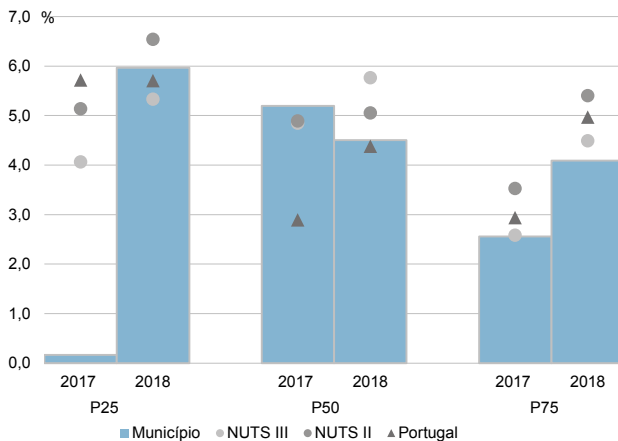
Percentis de rendimento bruto declarado e do rendimento bruto declarado deduzido do IRS liquidado por sujeito passivo, 2018



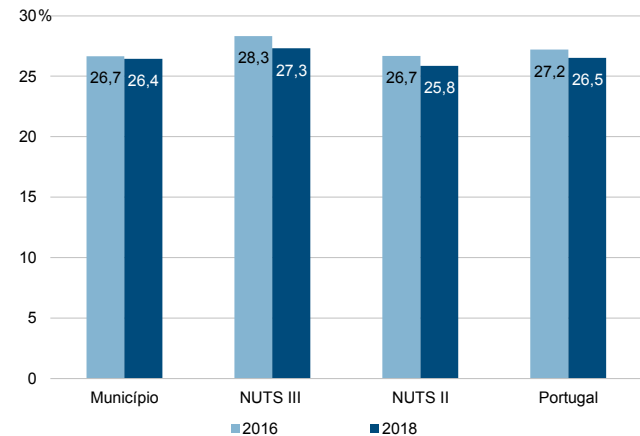
Rácios de desigualdade do rendimento bruto declarado e do rendimento bruto declarado deduzido do IRS liquidado por sujeito passivo, 2018



Taxa de variação anual dos percentis do rendimento bruto declarado deduzido do IRS liquidado por sujeito passivo, 2017-2018



Coefficiente de Gini do rendimento bruto declarado deduzido do IRS liquidado por sujeito passivo, 2016 e 2018



Município: **Vila Real**

NUTS III: **Douro**

NUTS II: **Norte**

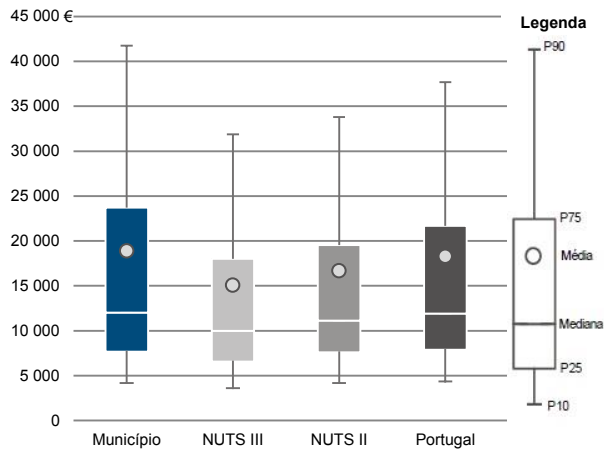
Informação do Município (2018)

Agregados Fiscais (Nº): 23 394

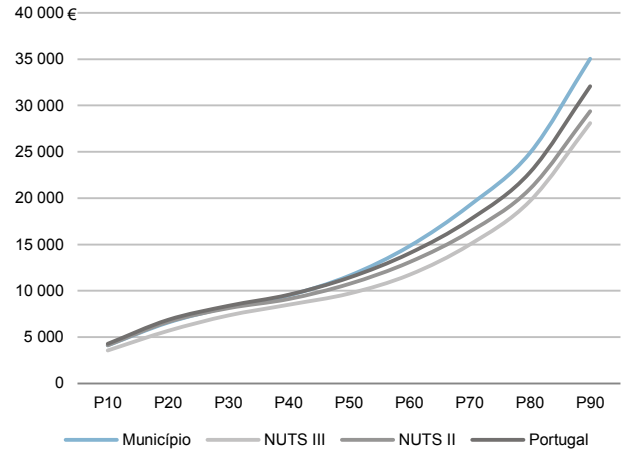
Rendimento bruto (milhares €): 441 687

Rendimento bruto deduzido do IRS liquidado (milhares €): 390 000

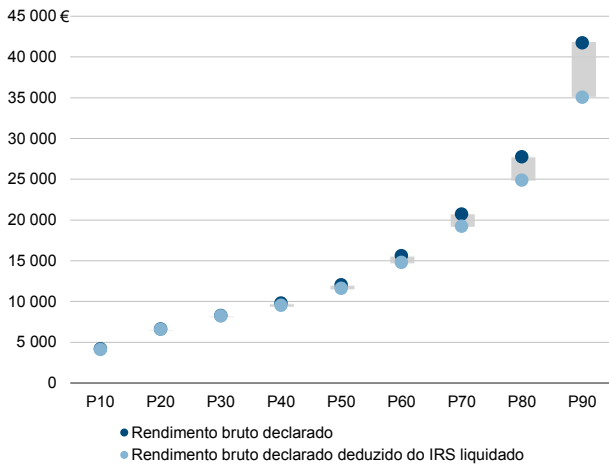
Média e percentis de rendimento bruto declarado por agregado fiscal, 2018



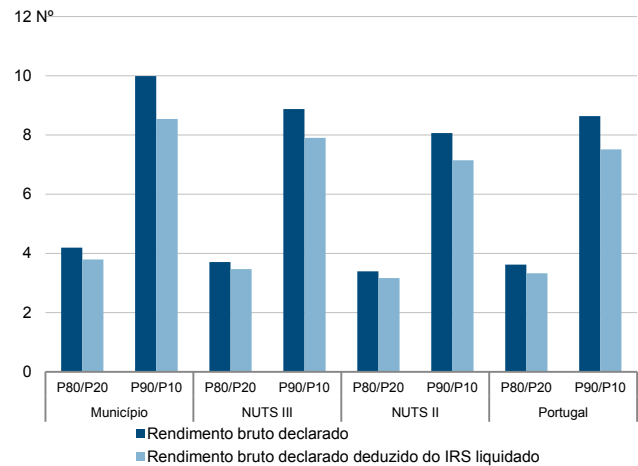
Percentis de rendimento bruto declarado deduzido do IRS liquidado por agregado fiscal, 2018



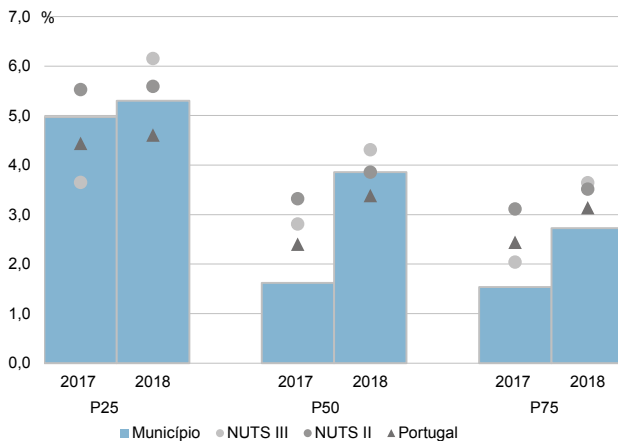
Percentis de rendimento bruto declarado e do rendimento bruto declarado deduzido do IRS liquidado por agregado fiscal, 2018



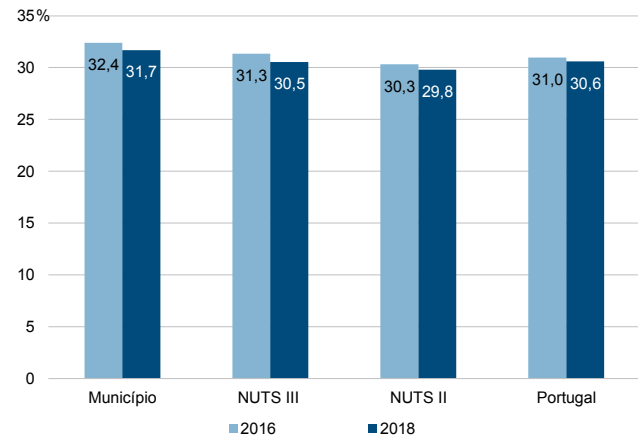
Rácios de desigualdade do rendimento bruto declarado e do rendimento bruto declarado deduzido do IRS liquidado por agregado fiscal, 2018



Taxa de variação anual dos percentis do rendimento bruto declarado deduzido do IRS liquidado por agregado fiscal, 2017-2018



Coefficiente de Gini do rendimento bruto declarado deduzido do IRS liquidado por agregado fiscal, 2016 e 2018



Município: **Vila Real**

NUTS III: **Douro**

NUTS II: **Norte**

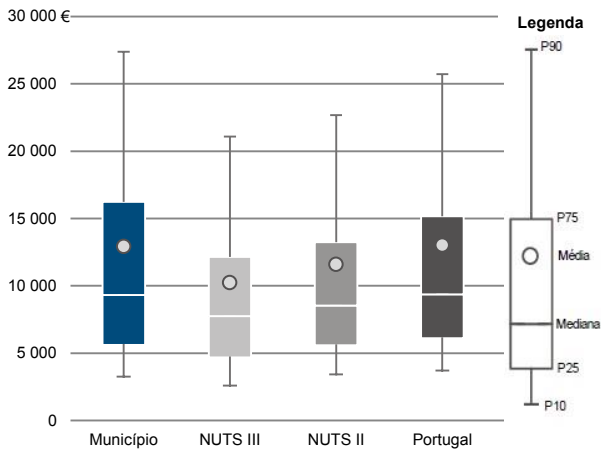
Informação do Município (2018)

Sujeitos Passivos (Nº): 34 183

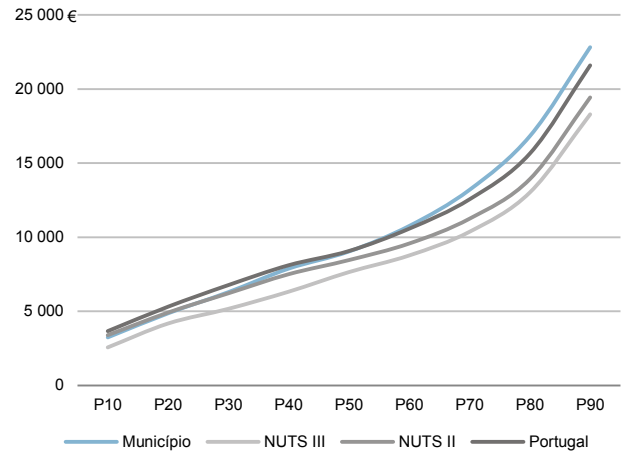
Rendimento bruto (milhares €): 441 687

Rendimento bruto deduzido do IRS liquidado (milhares €): 390 000

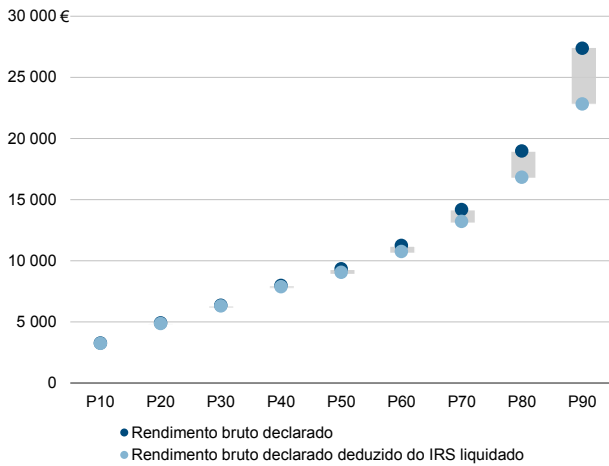
Média e percentis de rendimento bruto declarado por sujeito passivo, 2018



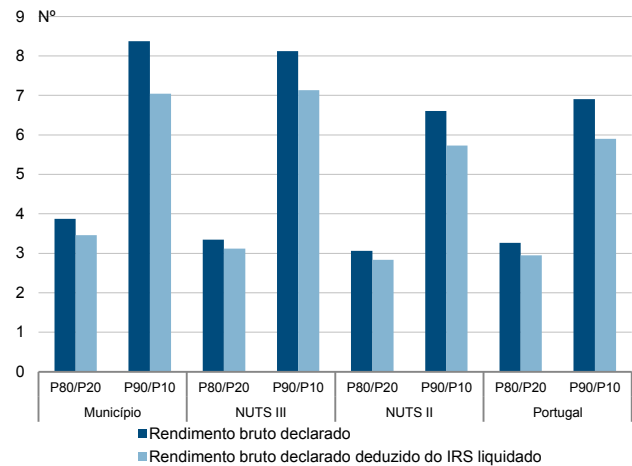
Percentis de rendimento bruto declarado deduzido do IRS liquidado por sujeito passivo, 2018



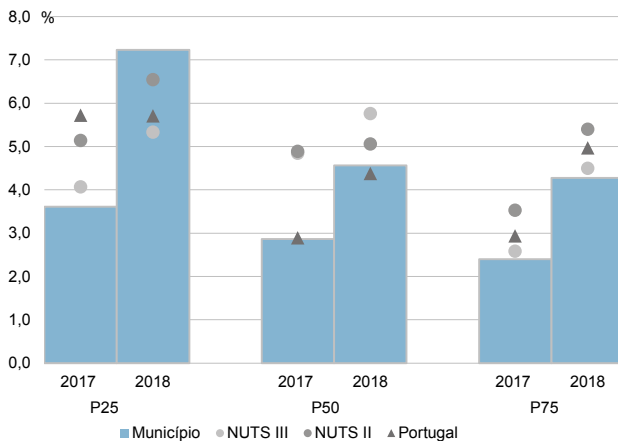
Percentis de rendimento bruto declarado e do rendimento bruto declarado deduzido do IRS liquidado por sujeito passivo, 2018



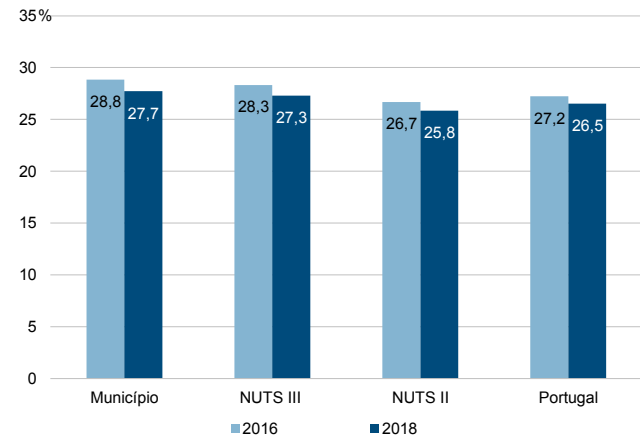
Rácios de desigualdade do rendimento bruto declarado e do rendimento bruto declarado deduzido do IRS liquidado por sujeito passivo, 2018



Taxa de variação anual dos percentis do rendimento bruto declarado deduzido do IRS liquidado por sujeito passivo, 2017-2018



Coefficiente de Gini do rendimento bruto declarado deduzido do IRS liquidado por sujeito passivo, 2016 e 2018

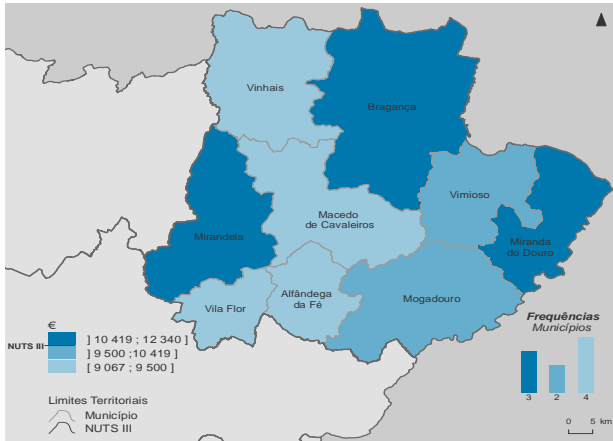


NUTS III: Terras de Trás-os-Montes

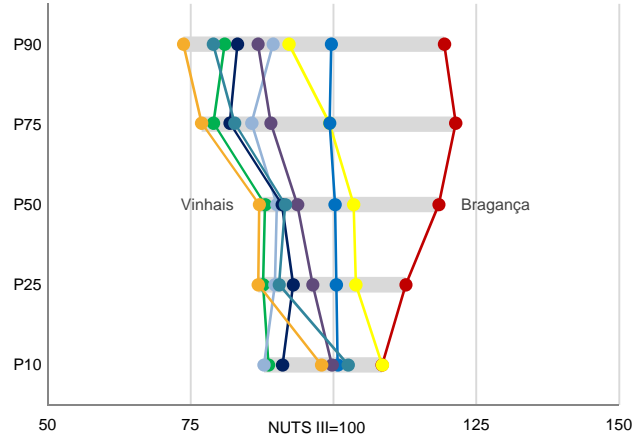
NUTS II: Norte

Informação da NUTS III (2018)			
Agregados Fiscais (Nº):	51 151	Rendimento bruto (milhares €):	806 843
		Rendimento bruto deduzido do IRS liquidado (milhares €):	727 068

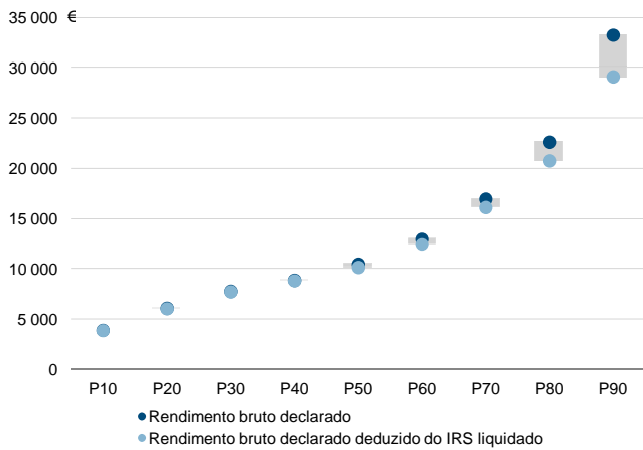
Rendimento bruto declarado mediano por agregado fiscal, 2018



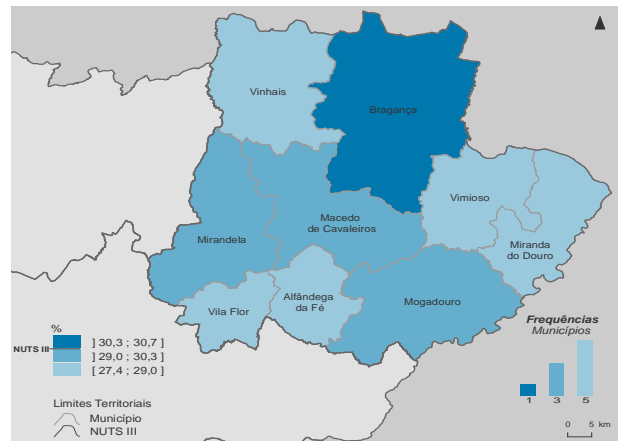
Percentis de rendimento bruto declarado por agregado fiscal (NUTS III=100) nos municípios, 2018



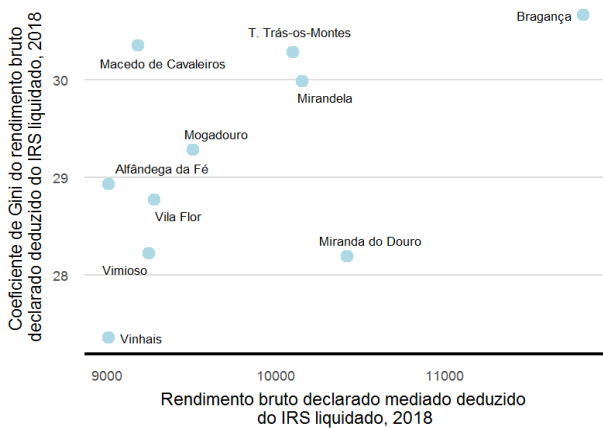
Percentis de rendimento bruto declarado e do rendimento bruto declarado deduzido do IRS liquidado por agregado fiscal, 2018



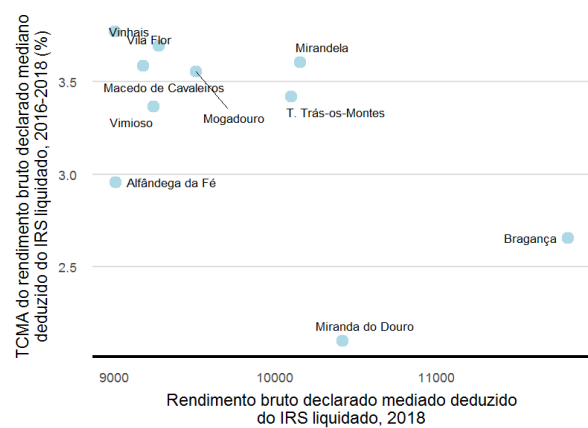
Coefficiente de Gini do rendimento bruto declarado deduzido do IRS liquidado por agregado fiscal, 2018



Mediana e Coeficiente de Gini do rendimento bruto declarado deduzido do IRS liquidado por agregado fiscal, 2018



Mediana e taxa de crescimento anual médio do rendimento bruto declarado deduzido do IRS liquidado por agregado fiscal, 2016-2018

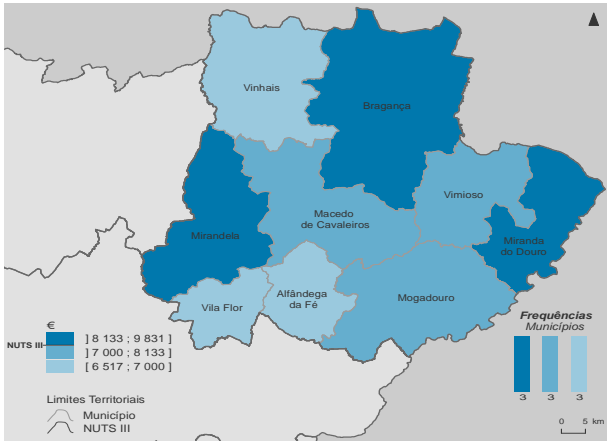


NUTS II/NUTS III: Terras de Trás-os-Montes

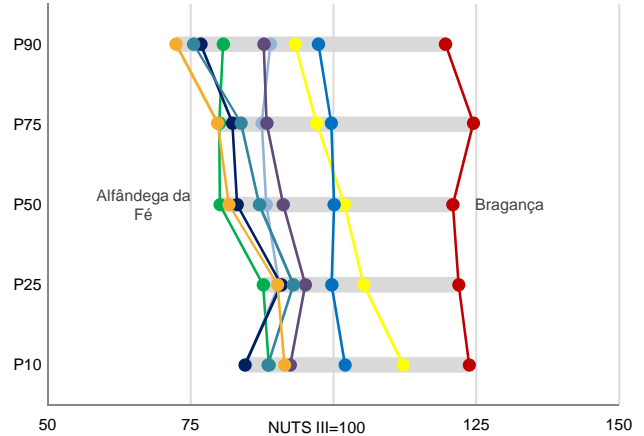
NUTS II: Norte

Informação da NUTS III (2018)			
Sujeitos Passivos (Nº):	75 099	Rendimento bruto (milhares €):	806 843
		Rendimento bruto deduzido do IRS liquidado (milhares €):	727 068

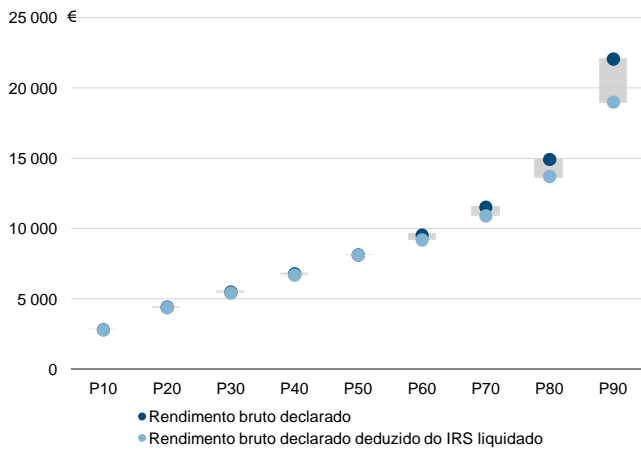
Rendimento bruto declarado mediano por sujeito passivo, 2018



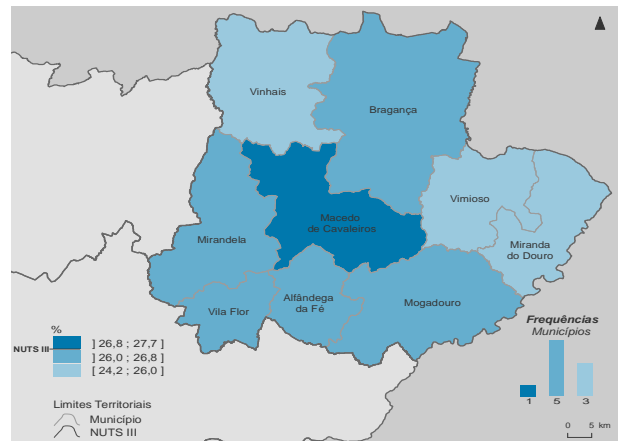
Percentis de rendimento bruto declarado por sujeito passivo (NUTS III=100) nos municípios, 2018



Percentis de rendimento bruto declarado e do rendimento bruto declarado deduzido do IRS liquidado por sujeito passivo, 2018



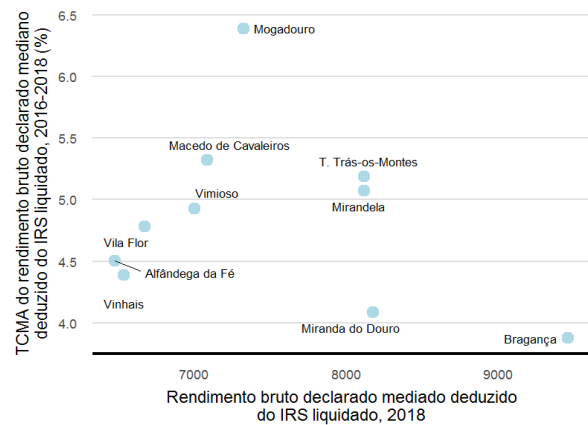
Coefficiente de Gini do rendimento bruto declarado deduzido do IRS liquidado por sujeito passivo, 2018



Mediana e Coeficiente de Gini do rendimento bruto declarado deduzido do IRS liquidado por sujeito passivo, 2018



Mediana e taxa de crescimento anual médio do rendimento bruto declarado deduzido do IRS liquidado por sujeito passivo, 2016-2018



Município: **Alfândega da Fé**

NUTS III: **Terras de Trás-os-Montes**

NUTS II: **Norte**

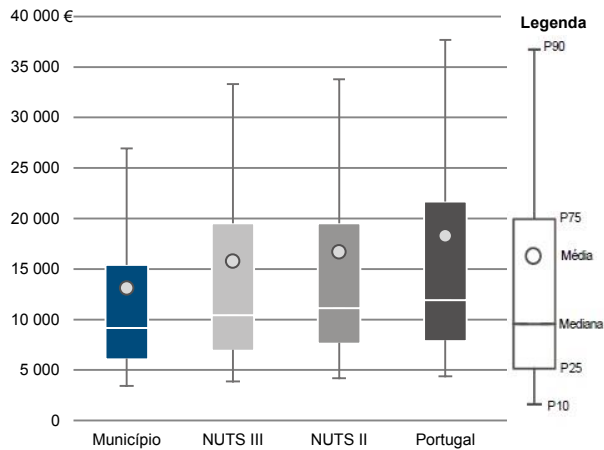
Informação do Município (2018)

Agregados Fiscais (Nº): 2 138

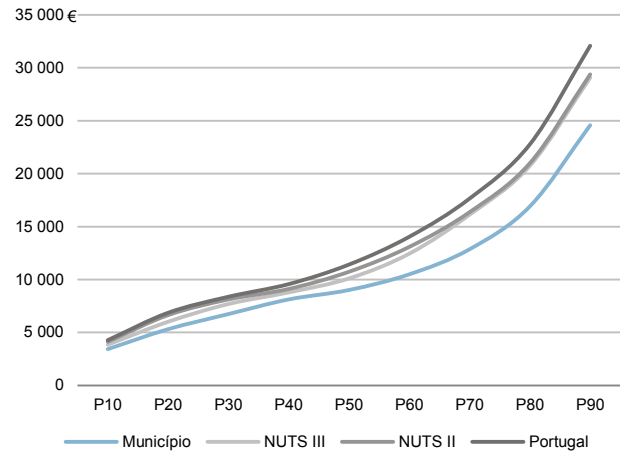
Rendimento bruto (milhares €): 28 054

Rendimento bruto deduzido do IRS liquidado (milhares €): 25 793

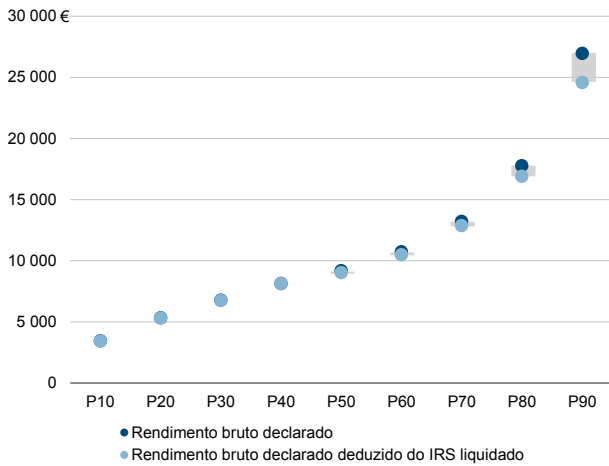
Média e percentis de rendimento bruto declarado por agregado fiscal, 2018



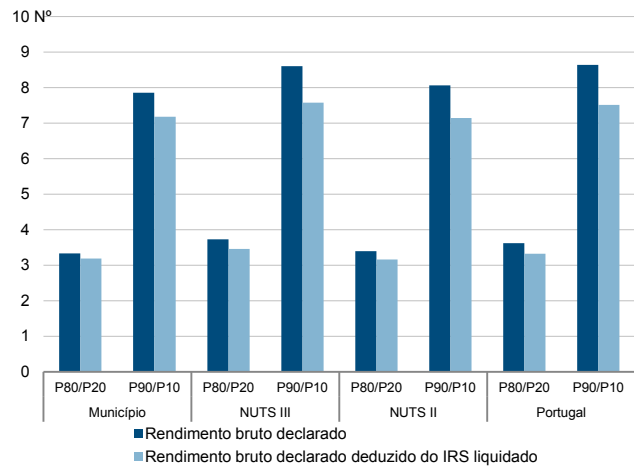
Percentis de rendimento bruto declarado deduzido do IRS liquidado por agregado fiscal, 2018



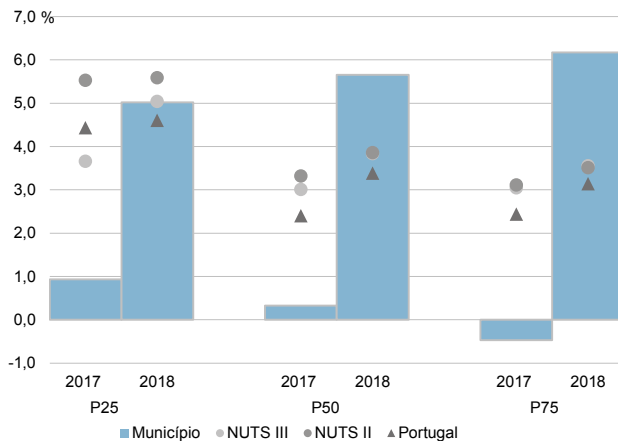
Percentis de rendimento bruto declarado e do rendimento bruto declarado deduzido do IRS liquidado por agregado fiscal, 2018



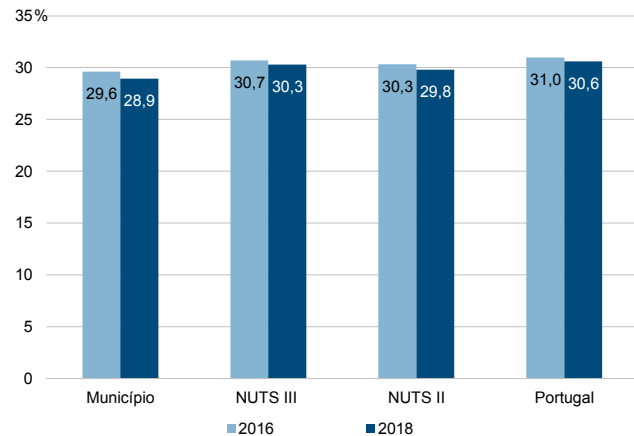
Rácios de desigualdade do rendimento bruto declarado e do rendimento bruto declarado deduzido do IRS liquidado por agregado fiscal, 2018



Taxa de variação anual dos percentis do rendimento bruto declarado deduzido do IRS liquidado por agregado fiscal, 2017-2018



Coefficiente de Gini do rendimento bruto declarado deduzido do IRS liquidado por agregado fiscal, 2016 e 2018



Município: **Alfândega da Fé**

NUTS III: **Terras de Trás-os-Montes**

NUTS II: **Norte**

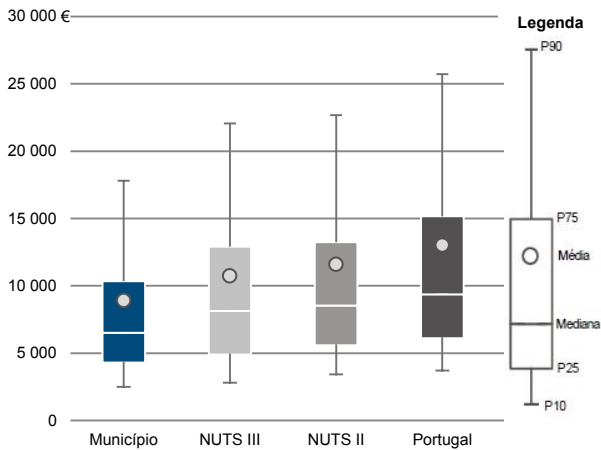
Informação do Município (2018)

Sujeitos Passivos (N°): 3 154

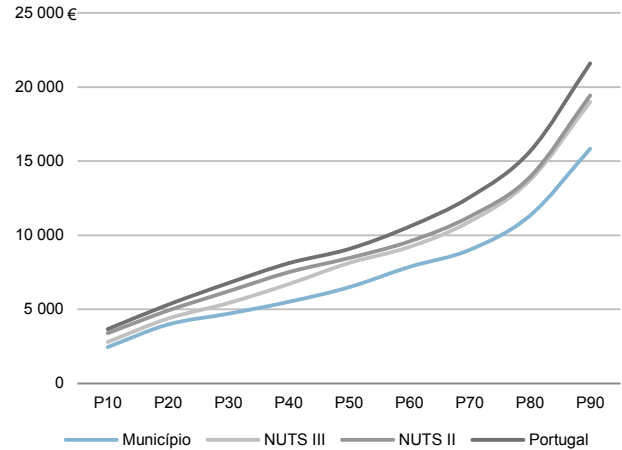
Rendimento bruto (milhares €): 28 054

Rendimento bruto deduzido do IRS liquidado (milhares €): 25 793

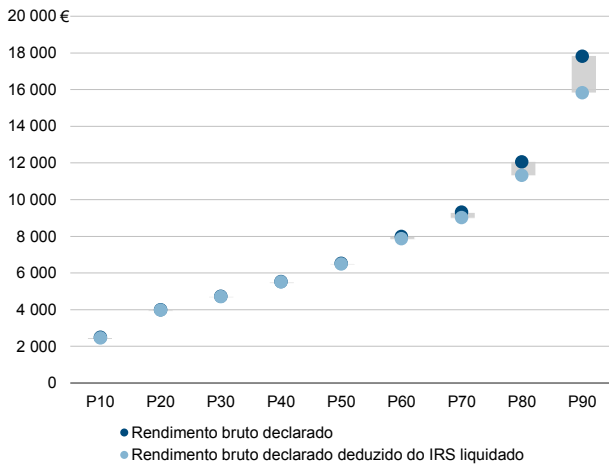
Média e percentis de rendimento bruto declarado por sujeito passivo, 2018



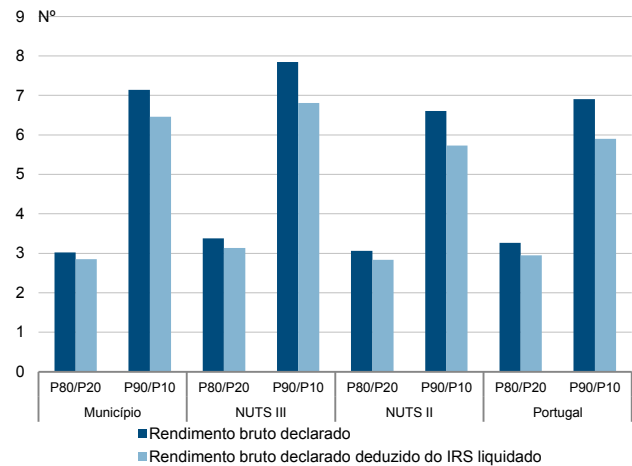
Percentis de rendimento bruto declarado deduzido do IRS liquidado por sujeito passivo, 2018



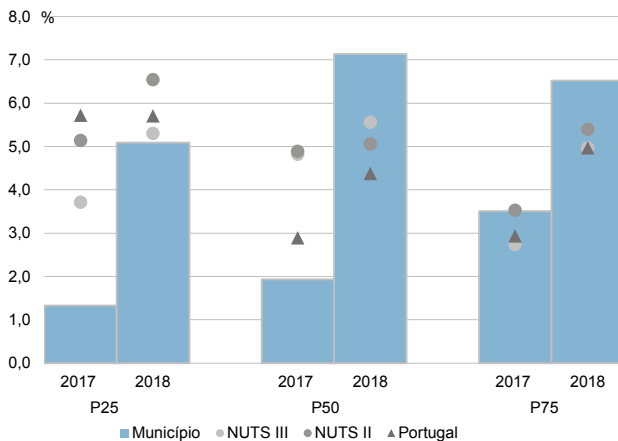
Percentis de rendimento bruto declarado e do rendimento bruto declarado deduzido do IRS liquidado por sujeito passivo, 2018



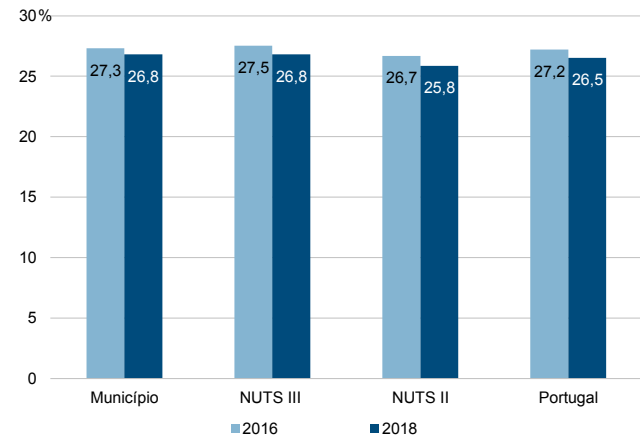
Rácios de desigualdade do rendimento bruto declarado e do rendimento bruto declarado deduzido do IRS liquidado por sujeito passivo, 2018



Taxa de variação anual dos percentis do rendimento bruto declarado deduzido do IRS liquidado por sujeito passivo, 2017-2018



Coefficiente de Gini do rendimento bruto declarado deduzido do IRS liquidado por sujeito passivo, 2016 e 2018



Município: **Bragança**

NUTS III: Terras de Trás-os-Montes

NUTS II: Norte

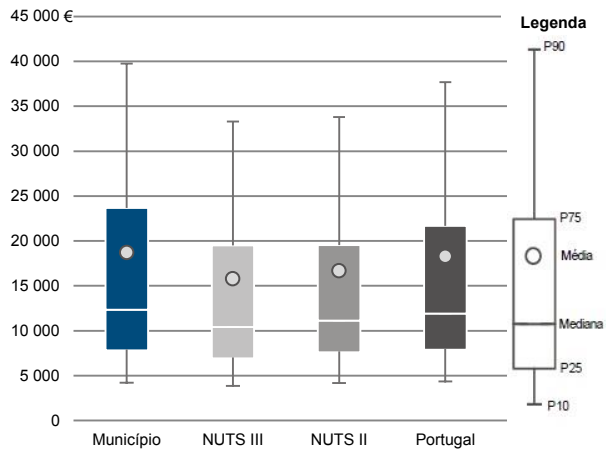
Informação do Município (2018)

Agregados Fiscais (N°): 16 494

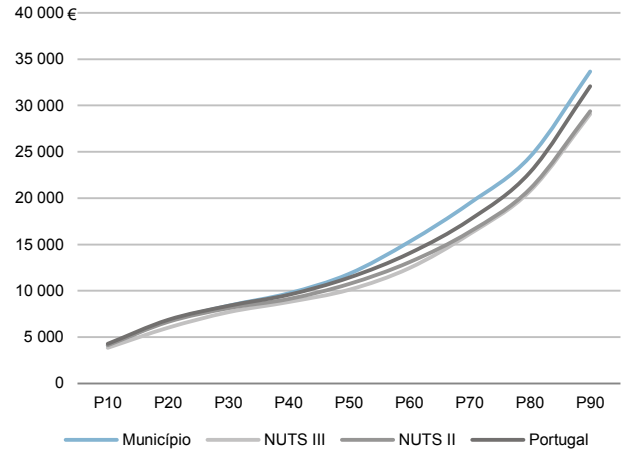
Rendimento bruto (milhares €): 308 227

Rendimento bruto deduzido do IRS liquidado (milhares €): 272 296

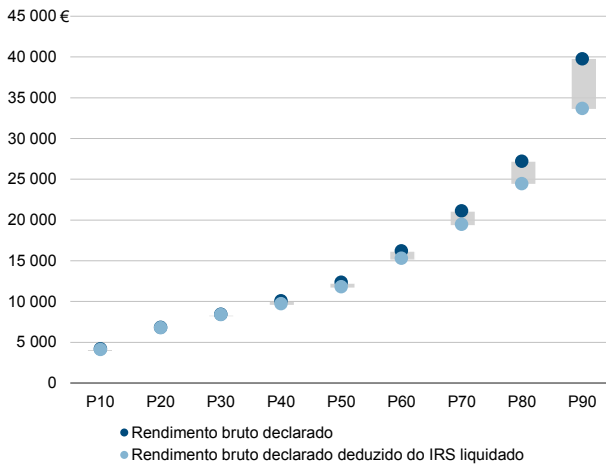
Média e percentis de rendimento bruto declarado por agregado fiscal, 2018



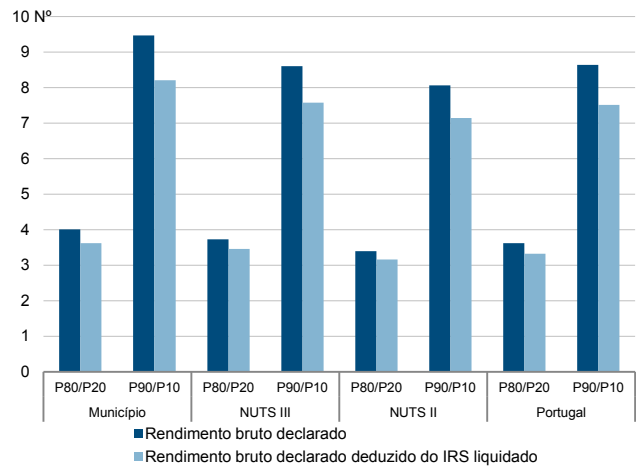
Percentis de rendimento bruto declarado deduzido do IRS liquidado por agregado fiscal, 2018



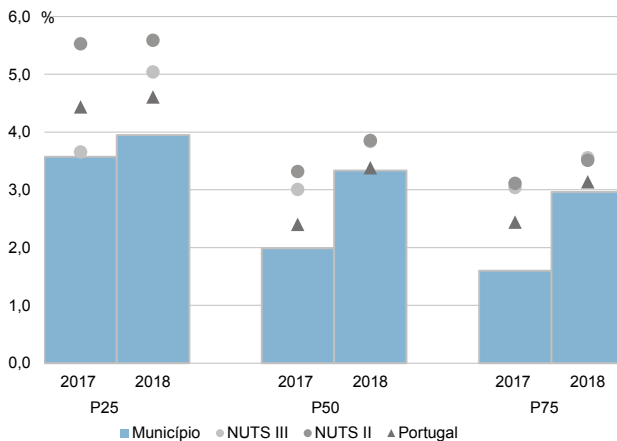
Percentis de rendimento bruto declarado e do rendimento bruto declarado deduzido do IRS liquidado por agregado fiscal, 2018



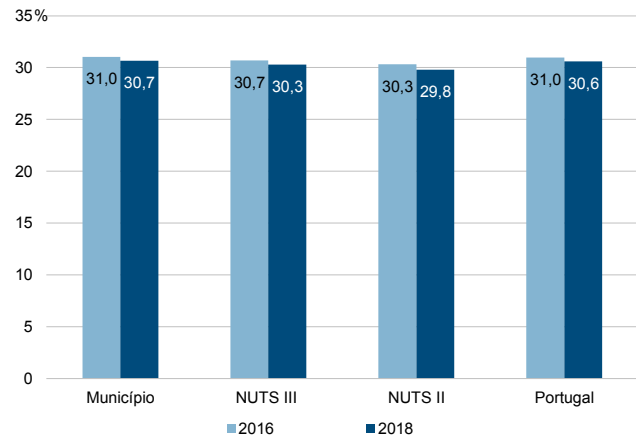
Rácios de desigualdade do rendimento bruto declarado e do rendimento bruto declarado deduzido do IRS liquidado por agregado fiscal, 2018



Taxa de variação anual dos percentis do rendimento bruto declarado deduzido do IRS liquidado por agregado fiscal, 2017-2018



Coefficiente de Gini do rendimento bruto declarado deduzido do IRS liquidado por agregado fiscal, 2016 e 2018



Município: **Bragança**

NUTS III: Terras de Trás-os-Montes

NUTS II: Norte

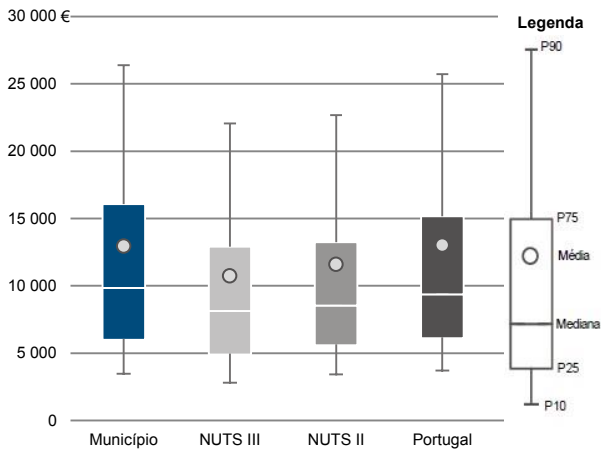
Informação do Município (2018)

Sujeitos Passivos (Nº): 23 810

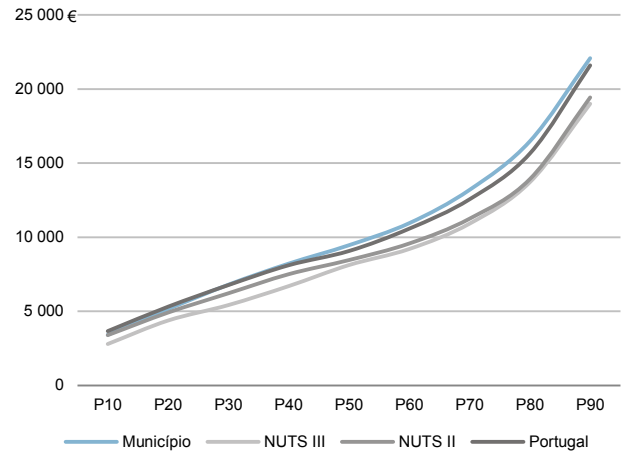
Rendimento bruto (milhares €): 308 227

Rendimento bruto deduzido do IRS liquidado (milhares €): 272 296

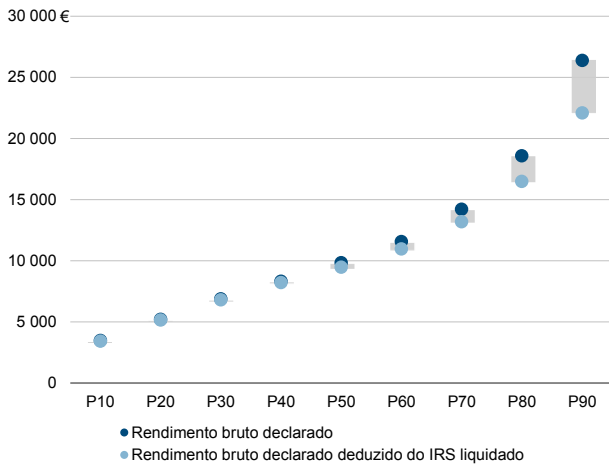
Média e percentis de rendimento bruto declarado por sujeito passivo, 2018



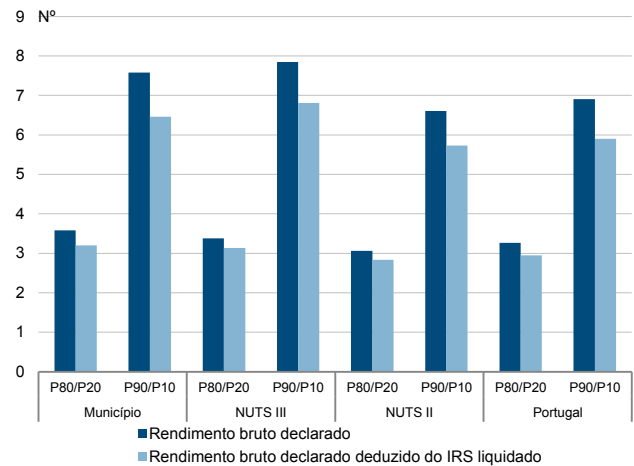
Percentis de rendimento bruto declarado deduzido do IRS liquidado por sujeito passivo, 2018



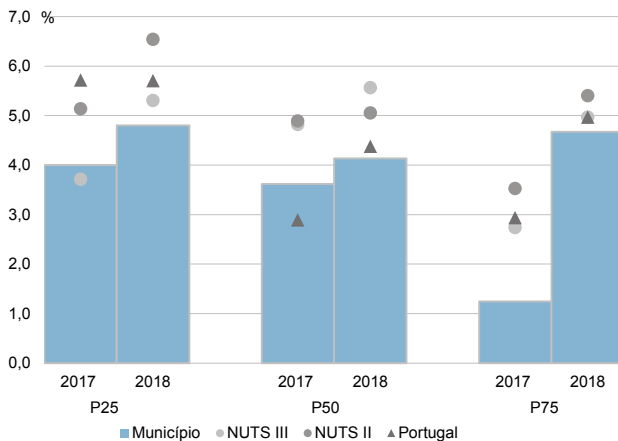
Percentis de rendimento bruto declarado e do rendimento bruto declarado deduzido do IRS liquidado por sujeito passivo, 2018



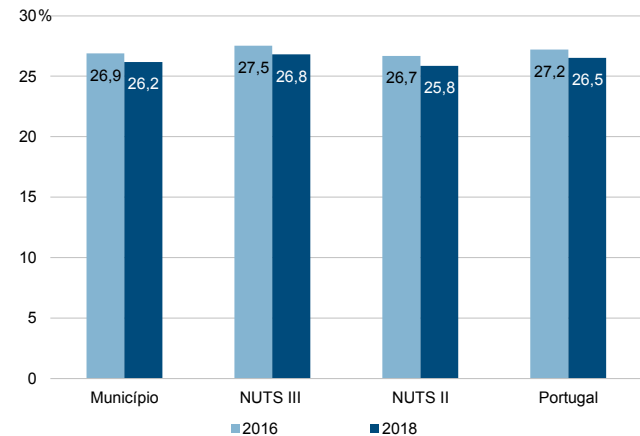
Rácios de desigualdade do rendimento bruto declarado e do rendimento bruto declarado deduzido do IRS liquidado por sujeito passivo, 2018



Taxa de variação anual dos percentis do rendimento bruto declarado deduzido do IRS liquidado por sujeito passivo, 2017-2018



Coefficiente de Gini do rendimento bruto declarado deduzido do IRS liquidado por sujeito passivo, 2016 e 2018



Município: **Macedo de Cavaleiros**

NUTS III: **Terras de Trás-os-Montes**

NUTS II: **Norte**

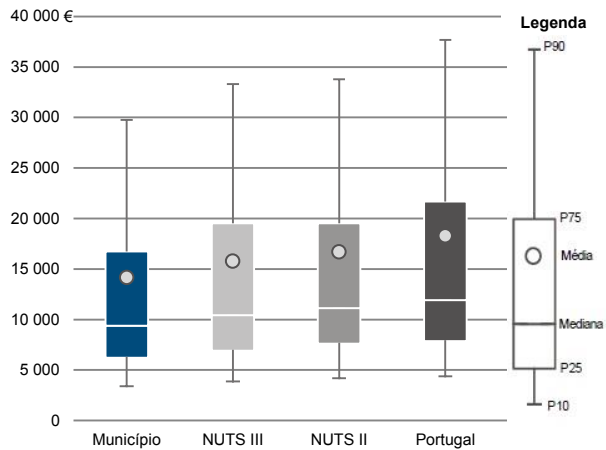
Informação do Município (2018)

Agregados Fiscais (N°): 6 678

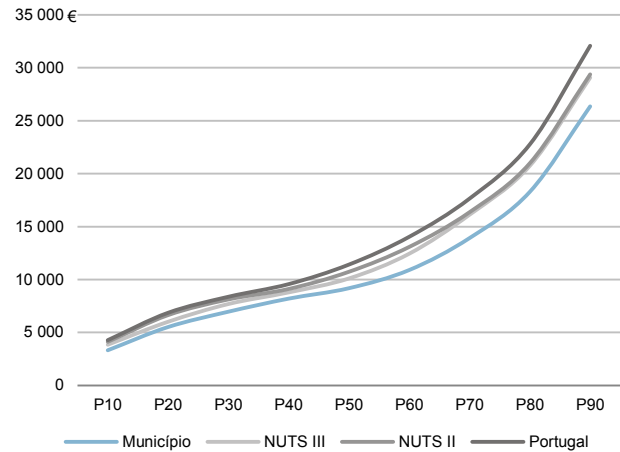
Rendimento bruto (milhares €): 94 455

Rendimento bruto deduzido do IRS liquidado (milhares €): 86 017

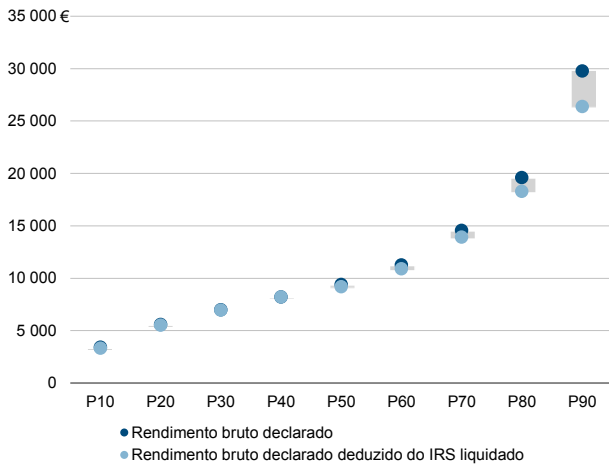
Média e percentis de rendimento bruto declarado por agregado fiscal, 2018



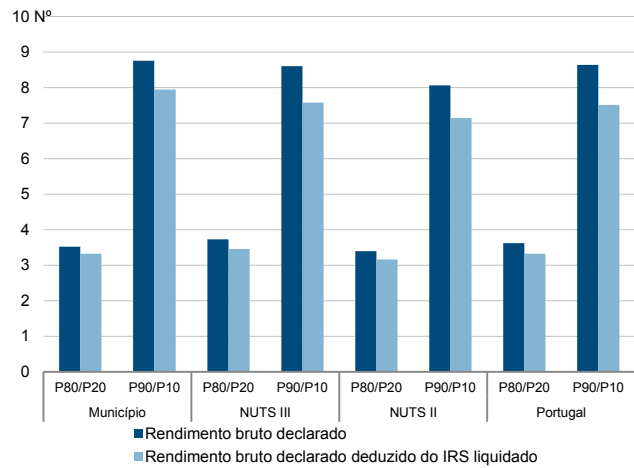
Percentis de rendimento bruto declarado deduzido do IRS liquidado por agregado fiscal, 2018



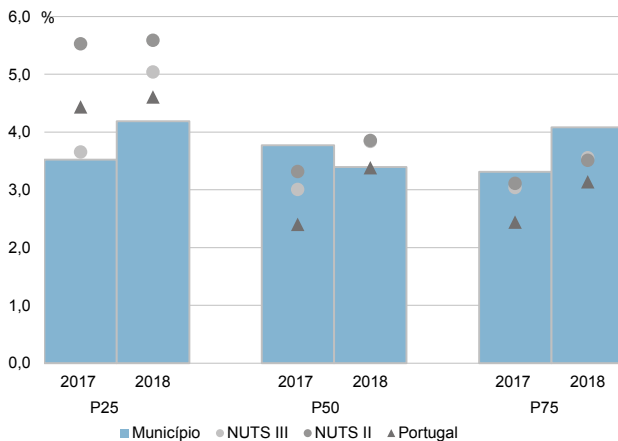
Percentis de rendimento bruto declarado e do rendimento bruto declarado deduzido do IRS liquidado por agregado fiscal, 2018



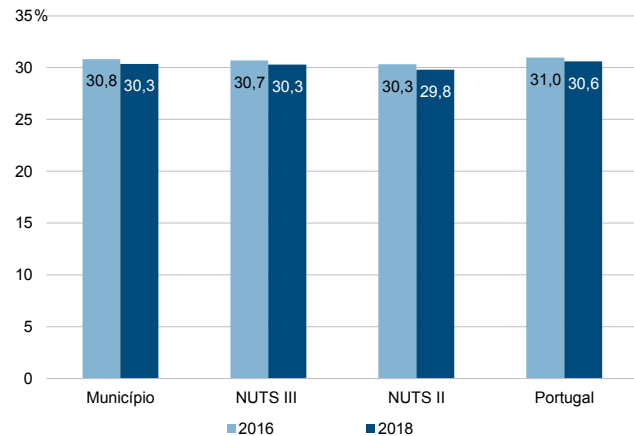
Rácios de desigualdade do rendimento bruto declarado e do rendimento bruto declarado deduzido do IRS liquidado por agregado fiscal, 2018



Taxa de variação anual dos percentis do rendimento bruto declarado deduzido do IRS liquidado por agregado fiscal, 2017-2018



Coefficiente de Gini do rendimento bruto declarado deduzido do IRS liquidado por agregado fiscal, 2016 e 2018



Município: **Macedo de Cavaleiros**

NUTS III: **Terras de Trás-os-Montes**

NUTS II: **Norte**

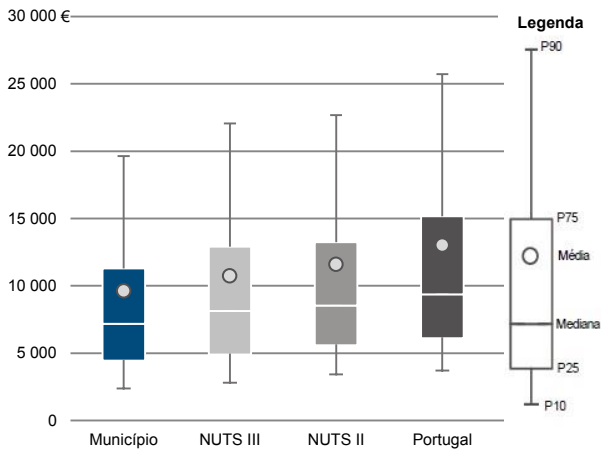
Informação do Município (2018)

Sujeitos Passivos (Nº): 9 815

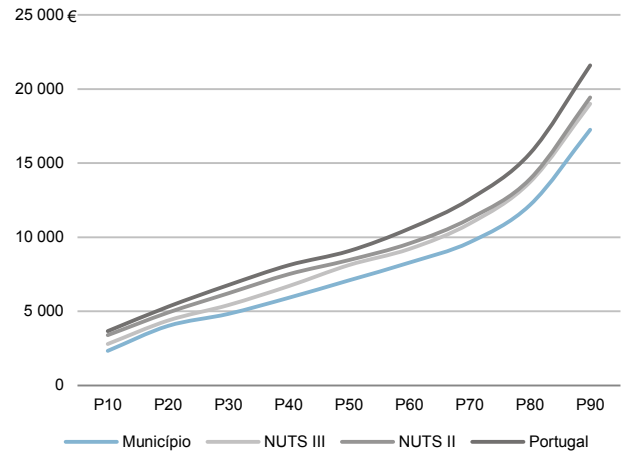
Rendimento bruto (milhares €): 94 455

Rendimento bruto deduzido do IRS liquidado (milhares €): 86 017

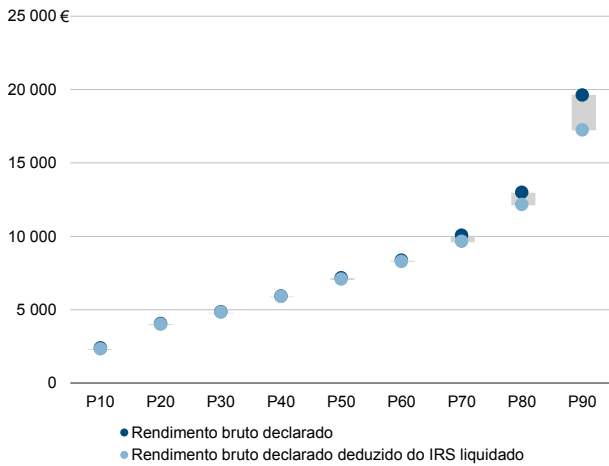
Média e percentis de rendimento bruto declarado por sujeito passivo, 2018



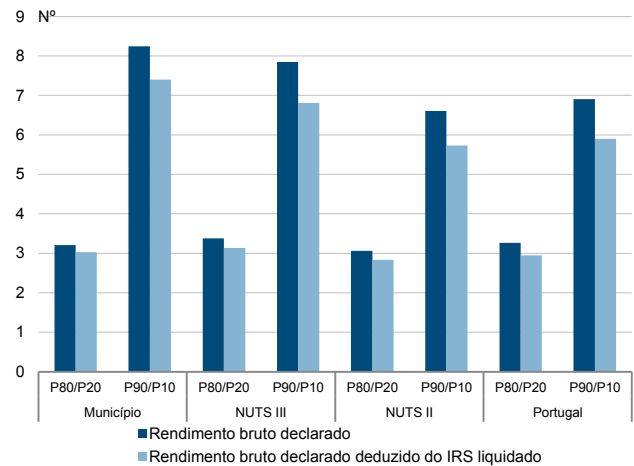
Percentis de rendimento bruto declarado deduzido do IRS liquidado por sujeito passivo, 2018



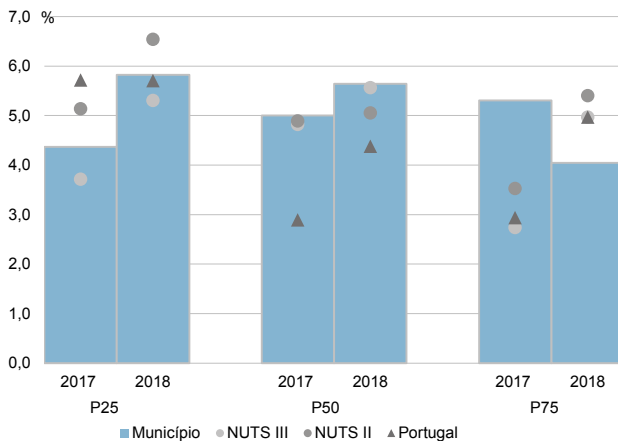
Percentis de rendimento bruto declarado e do rendimento bruto declarado deduzido do IRS liquidado por sujeito passivo, 2018



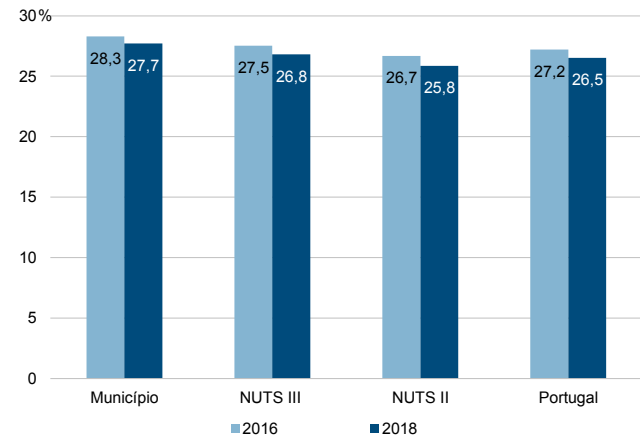
Rácios de desigualdade do rendimento bruto declarado e do rendimento bruto declarado deduzido do IRS liquidado por sujeito passivo, 2018



Taxa de variação anual dos percentis do rendimento bruto declarado deduzido do IRS liquidado por sujeito passivo, 2017-2018



Coefficiente de Gini do rendimento bruto declarado deduzido do IRS liquidado por sujeito passivo, 2016 e 2018



Município: **Miranda do Douro**

NUTS III: **Terras de Trás-os-Montes**

NUTS II: **Norte**

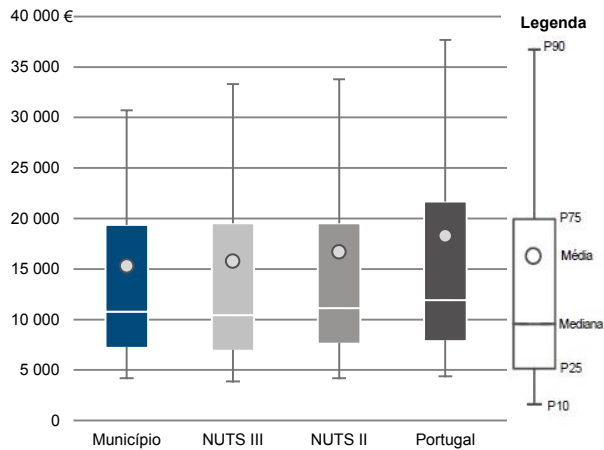
Informação do Município (2018)

Agregados Fiscais (Nº): 3 270

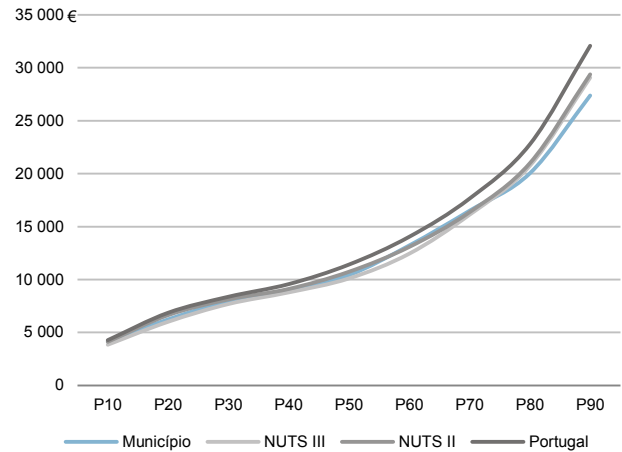
Rendimento bruto (milhares €): 50 018

Rendimento bruto deduzido do IRS liquidado (milhares €): 45 620

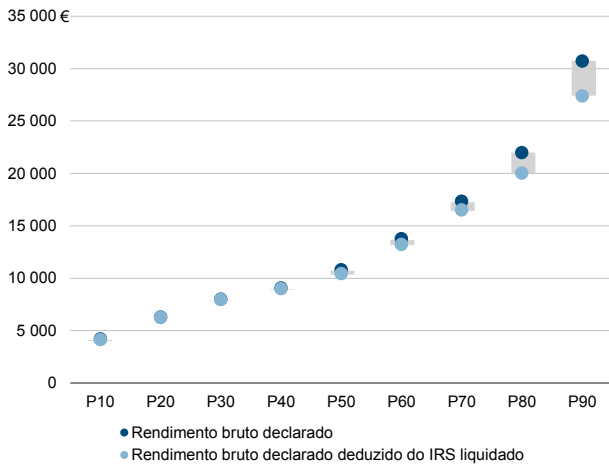
Média e percentis de rendimento bruto declarado por agregado fiscal, 2018



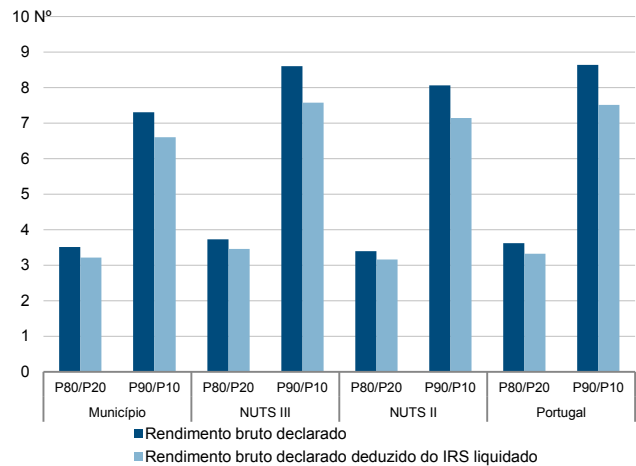
Percentis de rendimento bruto declarado deduzido do IRS liquidado por agregado fiscal, 2018



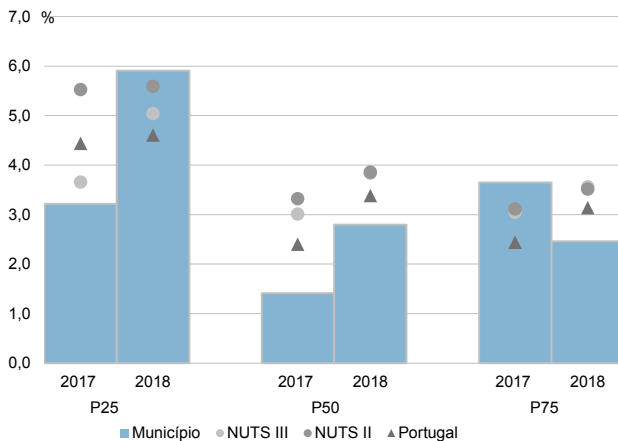
Percentis de rendimento bruto declarado e do rendimento bruto declarado deduzido do IRS liquidado por agregado fiscal, 2018



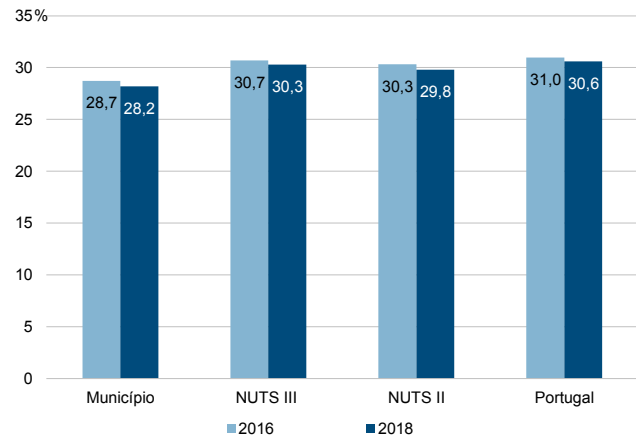
Rácios de desigualdade do rendimento bruto declarado e do rendimento bruto declarado deduzido do IRS liquidado por agregado fiscal, 2018



Taxa de variação anual dos percentis do rendimento bruto declarado deduzido do IRS liquidado por agregado fiscal, 2017-2018



Coefficiente de Gini do rendimento bruto declarado deduzido do IRS liquidado por agregado fiscal, 2016 e 2018



Município: **Miranda do Douro**

NUTS III: **Terras de Trás-os-Montes**

NUTS II: **Norte**

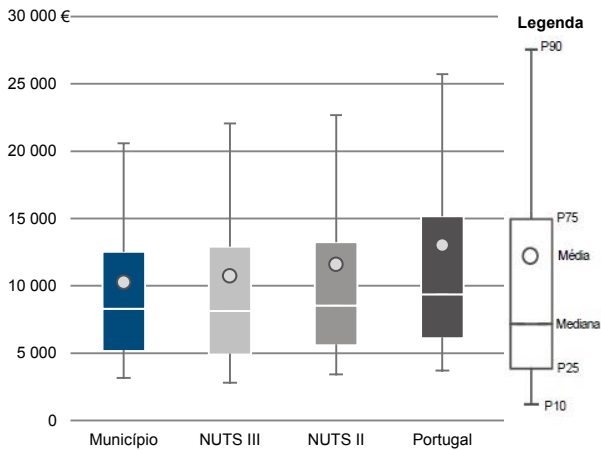
Informação do Município (2018)

Sujeitos Passivos (Nº): 4 873

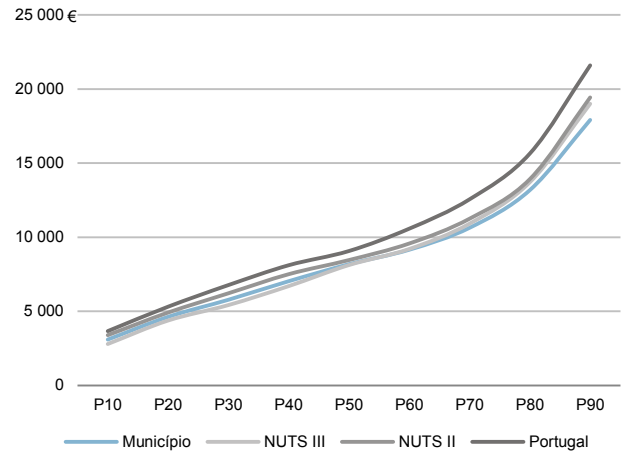
Rendimento bruto (milhares €): 50 018

Rendimento bruto deduzido do IRS liquidado (milhares €): 45 620

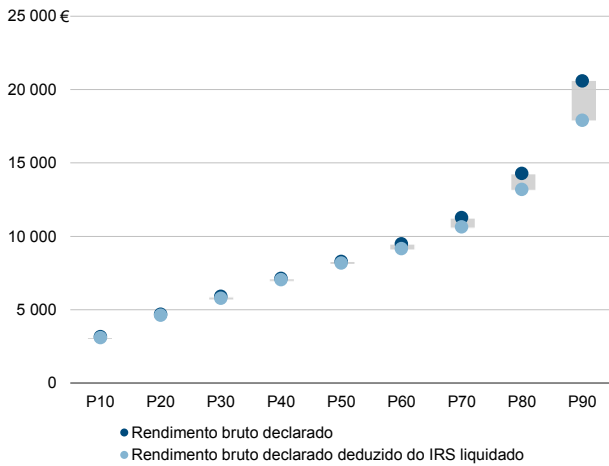
Média e percentis de rendimento bruto declarado por sujeito passivo, 2018



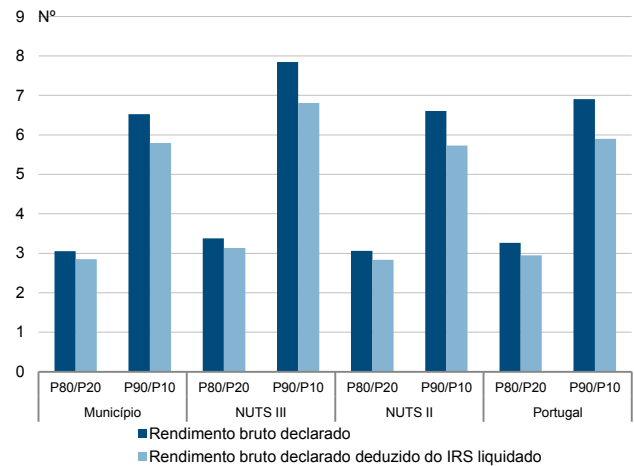
Percentis de rendimento bruto declarado deduzido do IRS liquidado por sujeito passivo, 2018



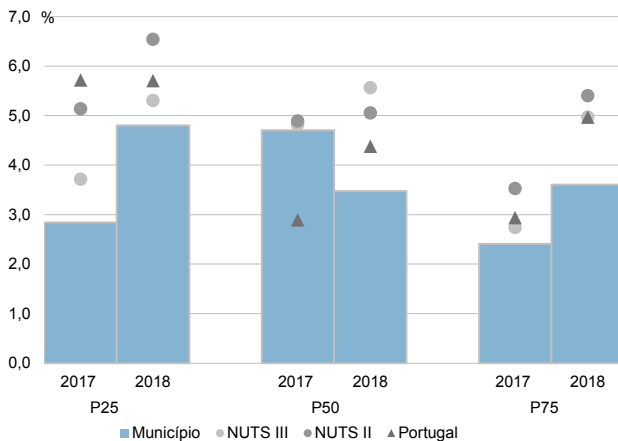
Percentis de rendimento bruto declarado e do rendimento bruto declarado deduzido do IRS liquidado por sujeito passivo, 2018



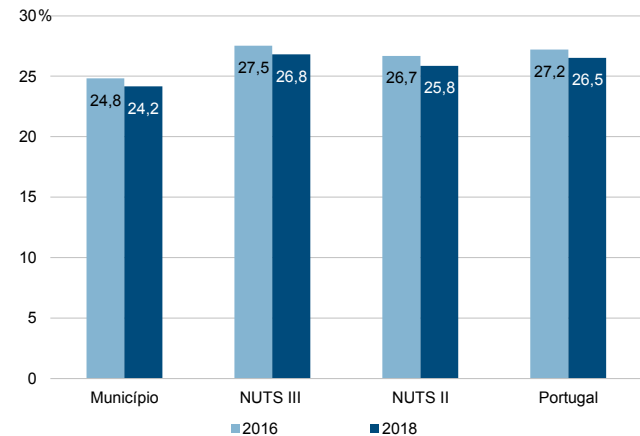
Rácios de desigualdade do rendimento bruto declarado e do rendimento bruto declarado deduzido do IRS liquidado por sujeito passivo, 2018



Taxa de variação anual dos percentis do rendimento bruto declarado deduzido do IRS liquidado por sujeito passivo, 2017-2018



Coefficiente de Gini do rendimento bruto declarado deduzido do IRS liquidado por sujeito passivo, 2016 e 2018



Município: **Mirandela**

NUTS III: Terras de Trás-os-Montes

NUTS II: Norte

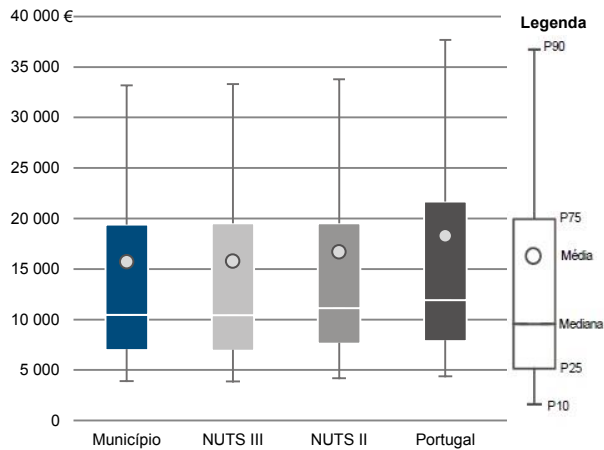
Informação do Município (2018)

Agregados Fiscais (Nº): 10 003

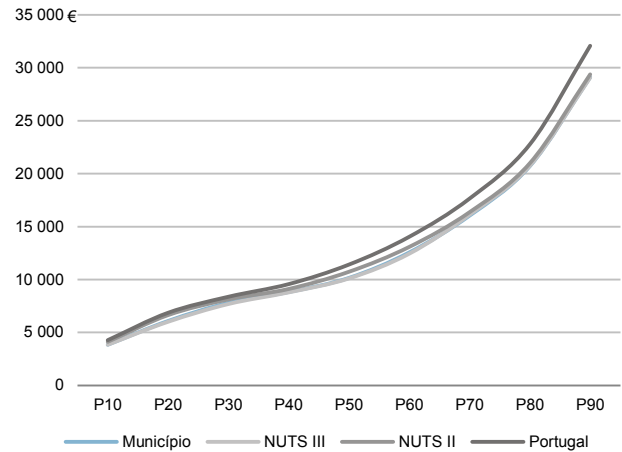
Rendimento bruto (milhares €): 157 127

Rendimento bruto deduzido do IRS liquidado (milhares €): 141 950

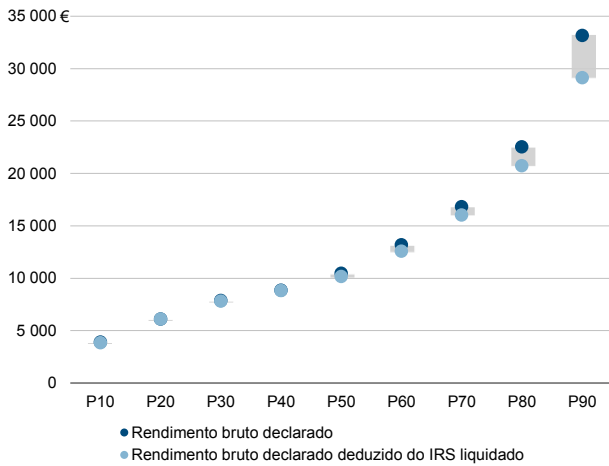
Média e percentis de rendimento bruto declarado por agregado fiscal, 2018



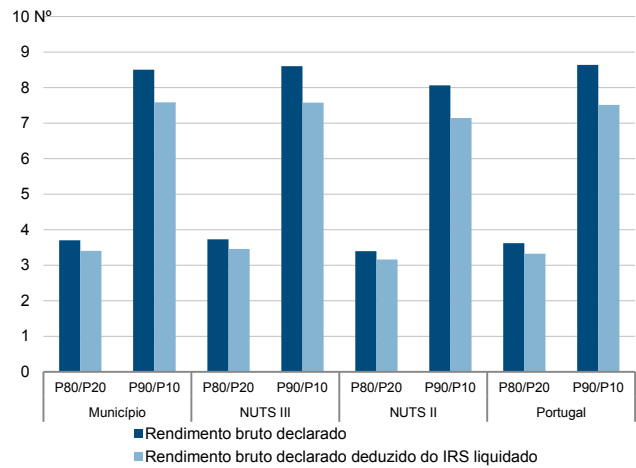
Percentis de rendimento bruto declarado deduzido do IRS liquidado por agregado fiscal, 2018



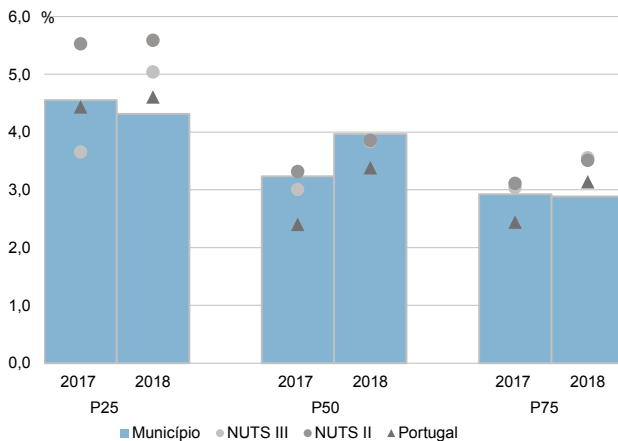
Percentis de rendimento bruto declarado e do rendimento bruto declarado deduzido do IRS liquidado por agregado fiscal, 2018



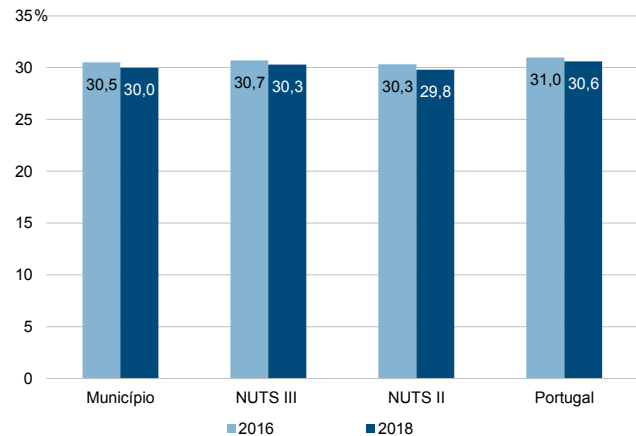
Rácios de desigualdade do rendimento bruto declarado e do rendimento bruto declarado deduzido do IRS liquidado por agregado fiscal, 2018



Taxa de variação anual dos percentis do rendimento bruto declarado deduzido do IRS liquidado por agregado fiscal, 2017-2018



Coefficiente de Gini do rendimento bruto declarado deduzido do IRS liquidado por agregado fiscal, 2016 e 2018



Município: **Mirandela**

NUTS III: **Terras de Trás-os-Montes**

NUTS II: **Norte**

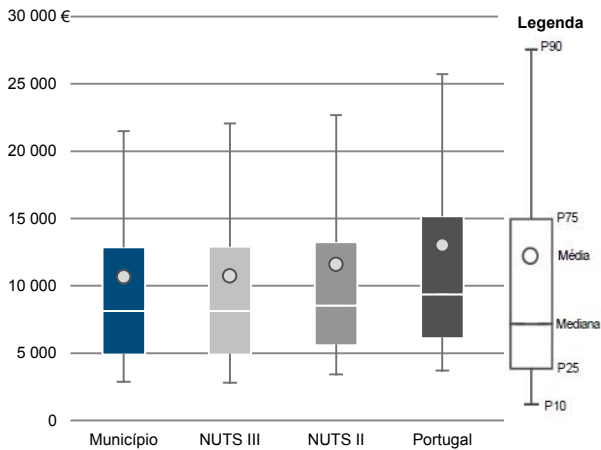
Informação do Município (2018)

Sujeitos Passivos (Nº): 14 752

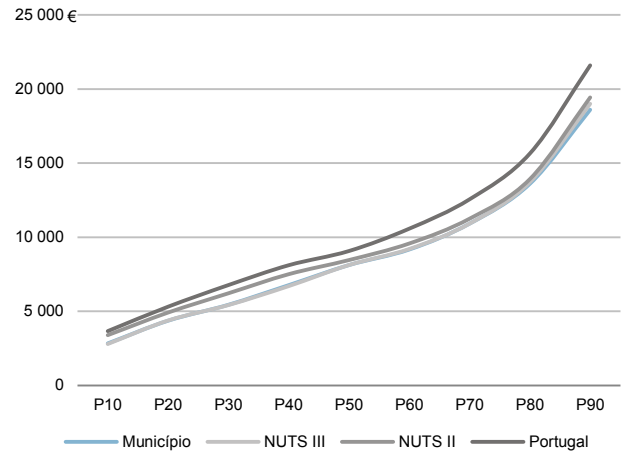
Rendimento bruto (milhares €): 157 127

Rendimento bruto deduzido do IRS liquidado (milhares €): 141 950

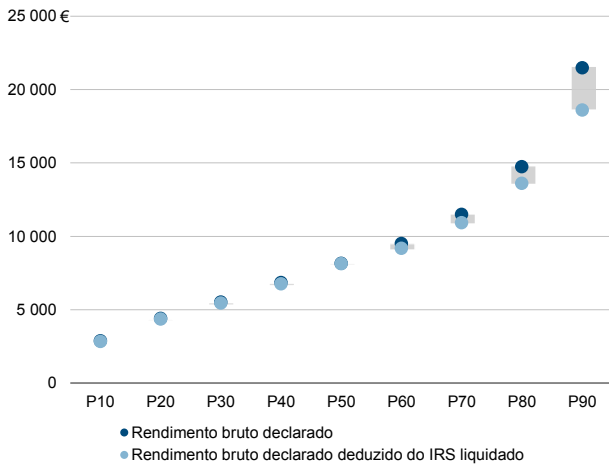
Média e percentis de rendimento bruto declarado por sujeito passivo, 2018



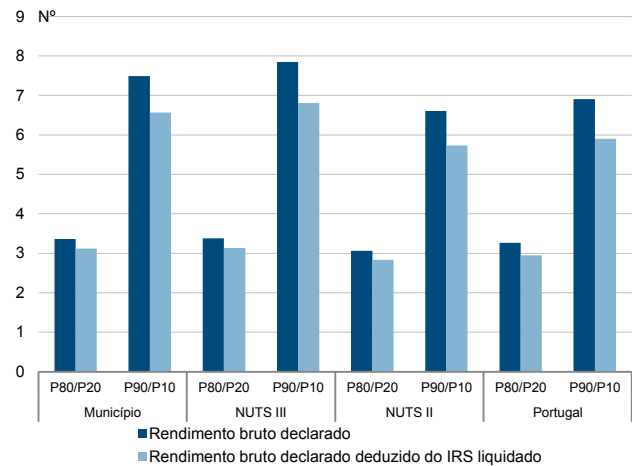
Percentis de rendimento bruto declarado deduzido do IRS liquidado por sujeito passivo, 2018



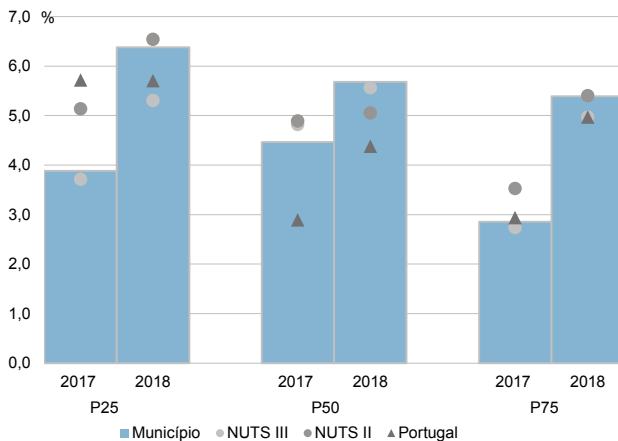
Percentis de rendimento bruto declarado e do rendimento bruto declarado deduzido do IRS liquidado por sujeito passivo, 2018



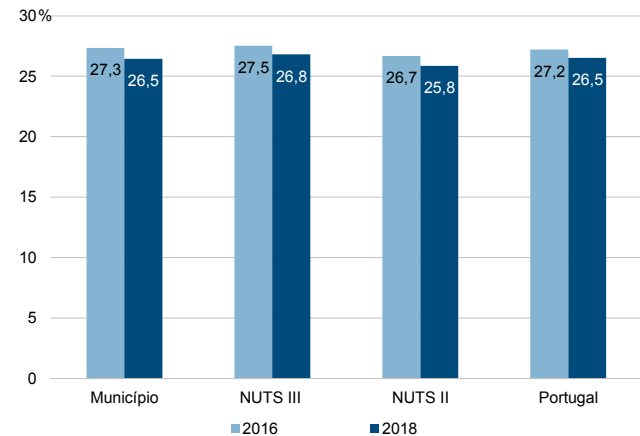
Rácios de desigualdade do rendimento bruto declarado e do rendimento bruto declarado deduzido do IRS liquidado por sujeito passivo, 2018



Taxa de variação anual dos percentis do rendimento bruto declarado deduzido do IRS liquidado por sujeito passivo, 2017-2018



Coefficiente de Gini do rendimento bruto declarado deduzido do IRS liquidado por sujeito passivo, 2016 e 2018



Município: **Mogadouro**

NUTS III: Terras de Trás-os-Montes

NUTS II: Norte

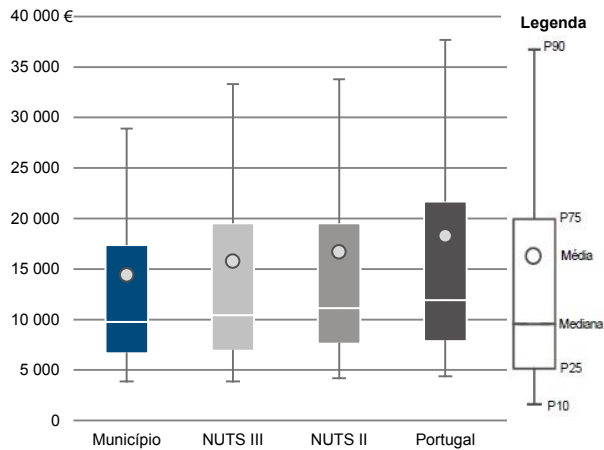
Informação do Município (2018)

Agregados Fiscais (Nº): 4 059

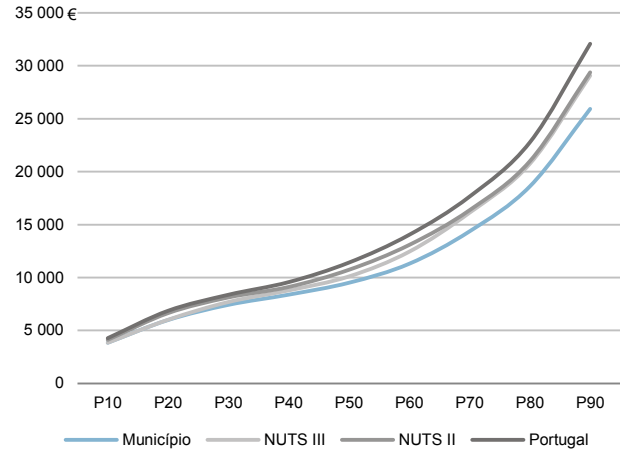
Rendimento bruto (milhares €): 58 475

Rendimento bruto deduzido do IRS liquidado (milhares €): 53 223

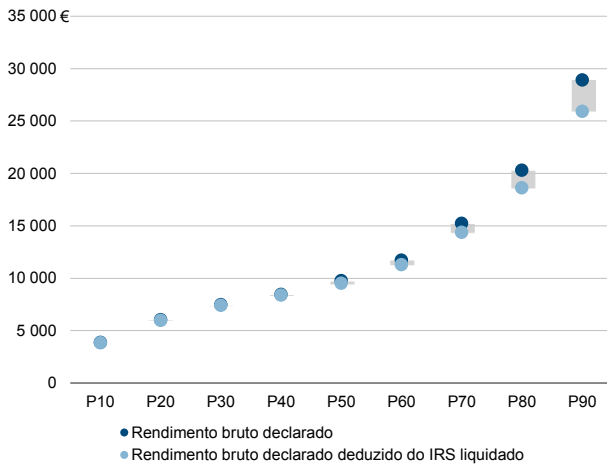
Média e percentis de rendimento bruto declarado por agregado fiscal, 2018



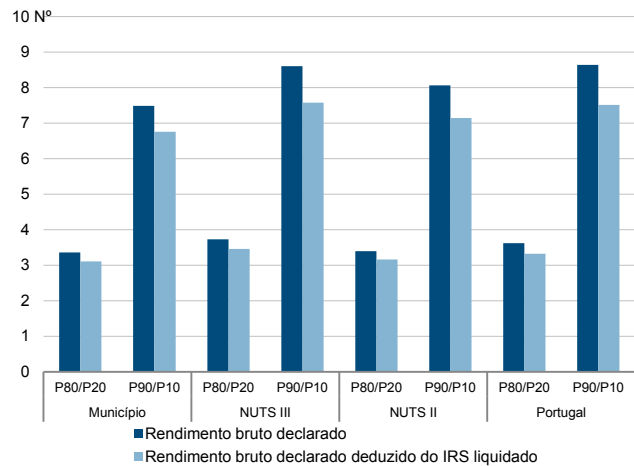
Percentis de rendimento bruto declarado deduzido do IRS liquidado por agregado fiscal, 2018



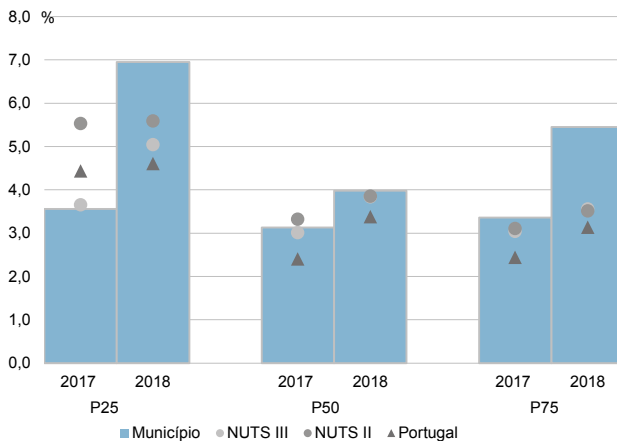
Percentis de rendimento bruto declarado e do rendimento bruto declarado deduzido do IRS liquidado por agregado fiscal, 2018



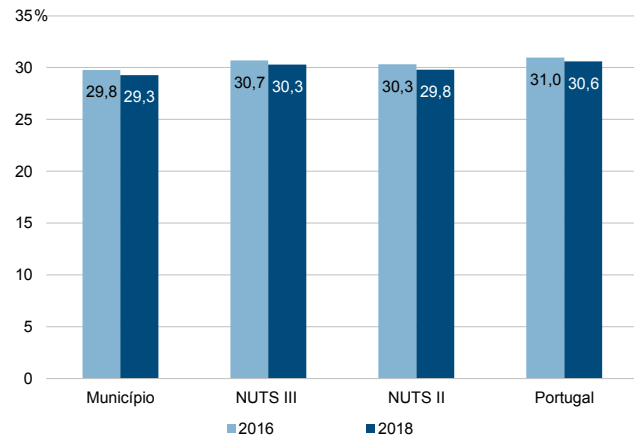
Rácios de desigualdade do rendimento bruto declarado e do rendimento bruto declarado deduzido do IRS liquidado por agregado fiscal, 2018



Taxa de variação anual dos percentis do rendimento bruto declarado deduzido do IRS liquidado por agregado fiscal, 2017-2018



Coefficiente de Gini do rendimento bruto declarado deduzido do IRS liquidado por agregado fiscal, 2016 e 2018



Município: **Mogadouro**

NUTS III: Terras de Trás-os-Montes

NUTS II: Norte

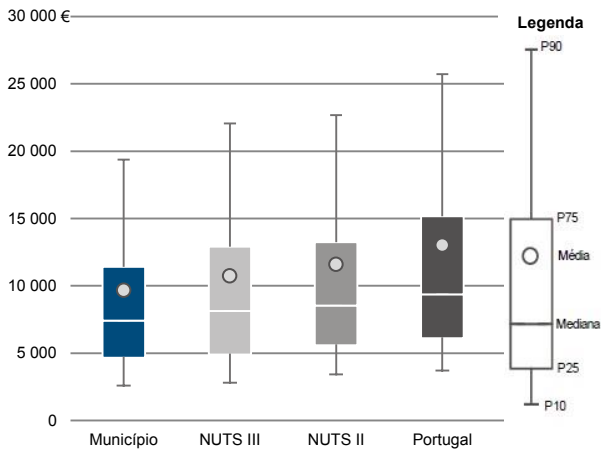
Informação do Município (2018)

Sujeitos Passivos (Nº): 6 057

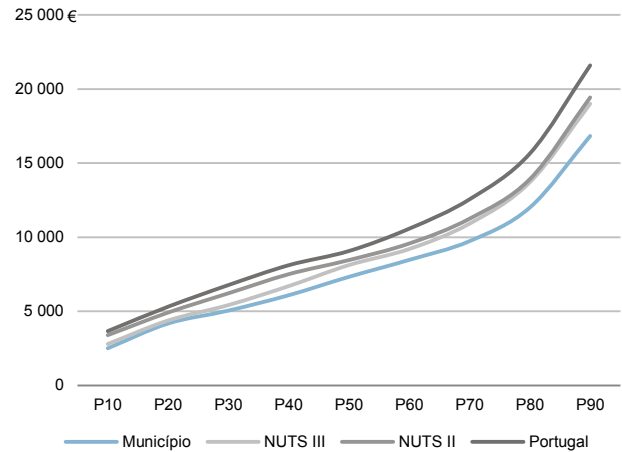
Rendimento bruto (milhares €): 58 475

Rendimento bruto deduzido do IRS liquidado (milhares €): 53 223

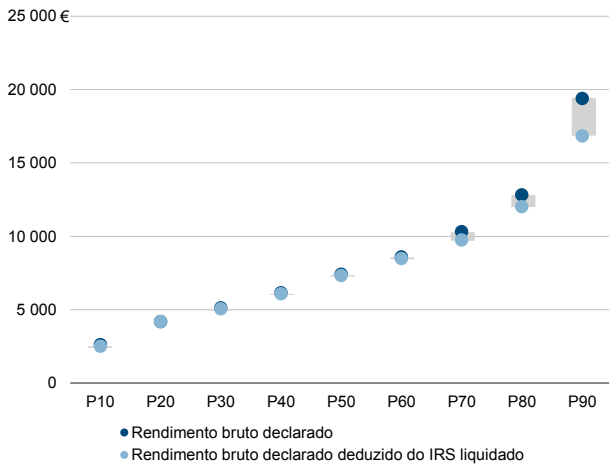
Média e percentis de rendimento bruto declarado por sujeito passivo, 2018



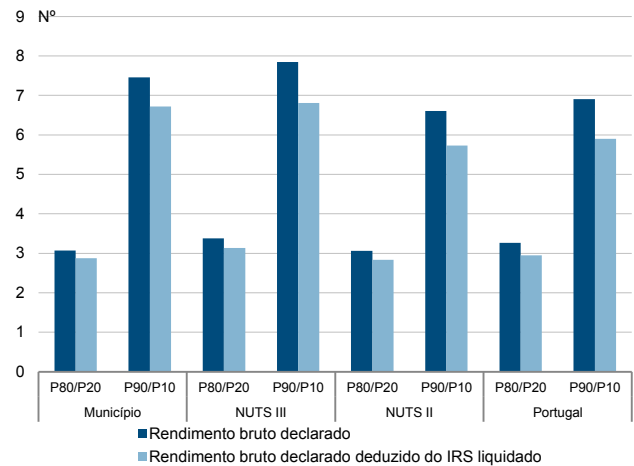
Percentis de rendimento bruto declarado deduzido do IRS liquidado por sujeito passivo, 2018



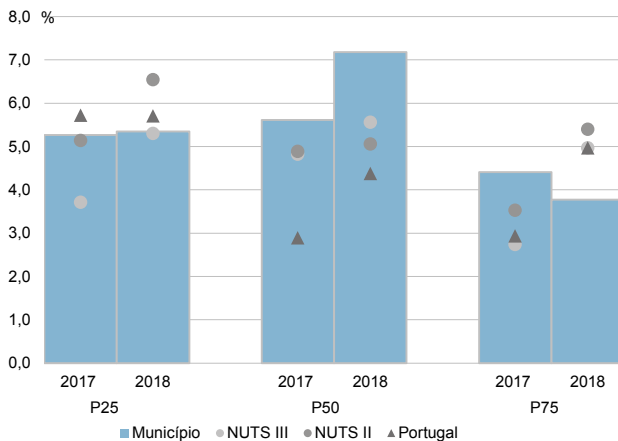
Percentis de rendimento bruto declarado e do rendimento bruto declarado deduzido do IRS liquidado por sujeito passivo, 2018



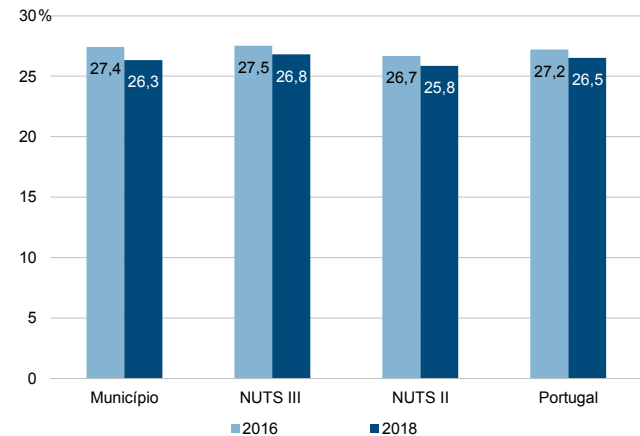
Rácios de desigualdade do rendimento bruto declarado e do rendimento bruto declarado deduzido do IRS liquidado por sujeito passivo, 2018



Taxa de variação anual dos percentis do rendimento bruto declarado deduzido do IRS liquidado por sujeito passivo, 2017-2018



Coefficiente de Gini do rendimento bruto declarado deduzido do IRS liquidado por sujeito passivo, 2016 e 2018



Município: **Vila Flor**

NUTS III: Terras de Trás-os-Montes

NUTS II: Norte

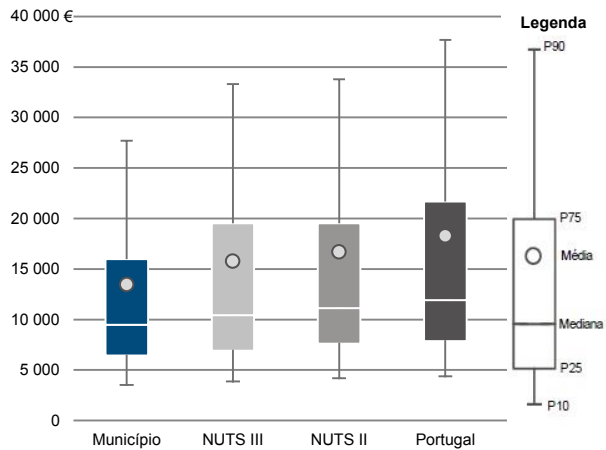
Informação do Município (2018)

Agregados Fiscais (Nº): 2 693

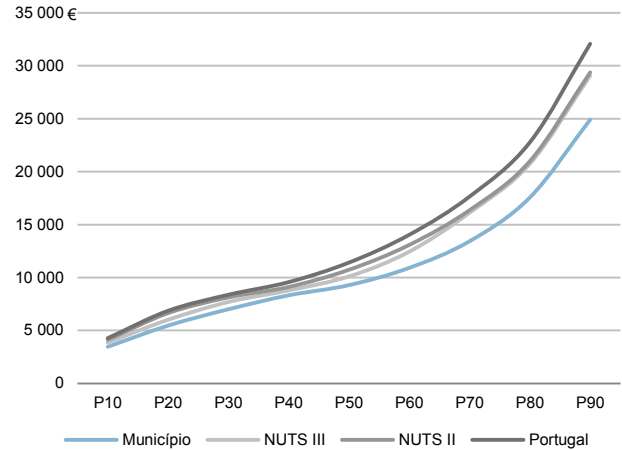
Rendimento bruto (milhares €): 36 255

Rendimento bruto deduzido do IRS liquidado (milhares €): 33 361

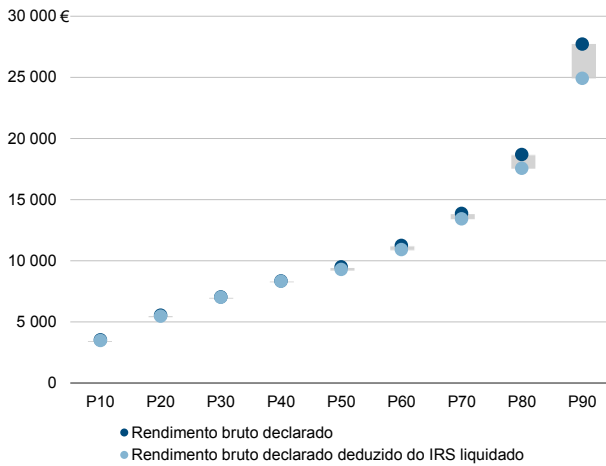
Média e percentis de rendimento bruto declarado por agregado fiscal, 2018



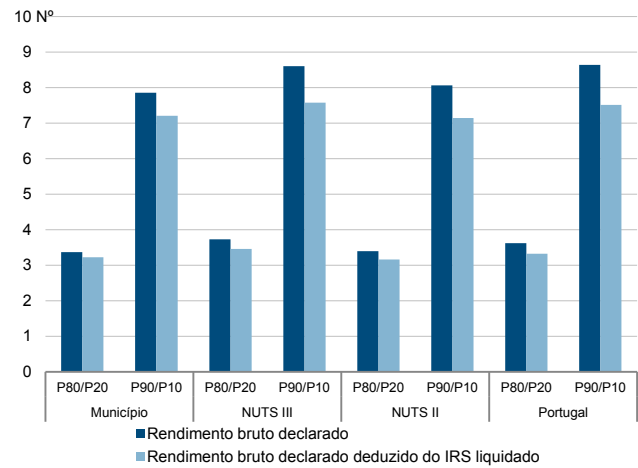
Percentis de rendimento bruto declarado deduzido do IRS liquidado por agregado fiscal, 2018



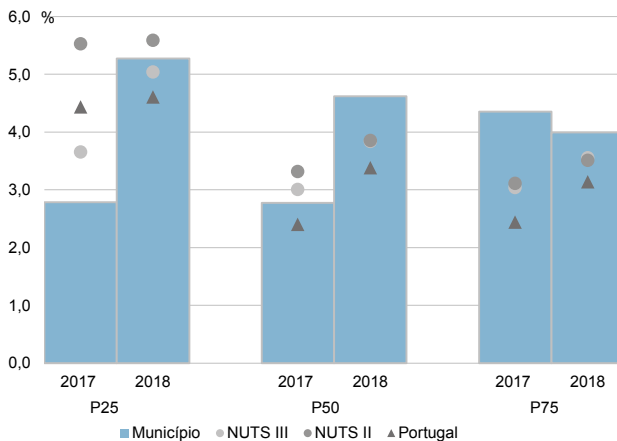
Percentis de rendimento bruto declarado e do rendimento bruto declarado deduzido do IRS liquidado por agregado fiscal, 2018



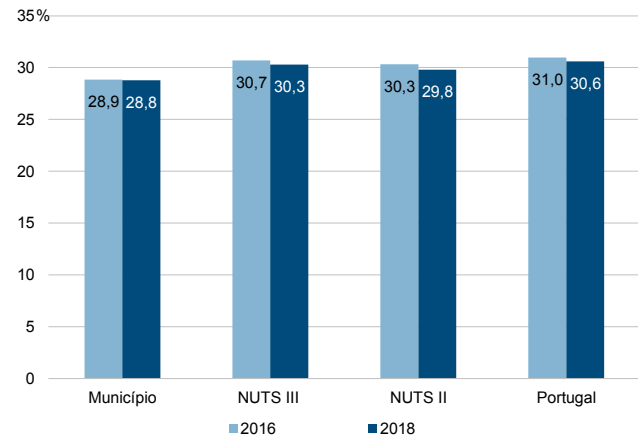
Rácios de desigualdade do rendimento bruto declarado e do rendimento bruto declarado deduzido do IRS liquidado por agregado fiscal, 2018



Taxa de variação anual dos percentis do rendimento bruto declarado deduzido do IRS liquidado por agregado fiscal, 2017-2018



Coefficiente de Gini do rendimento bruto declarado deduzido do IRS liquidado por agregado fiscal, 2016 e 2018



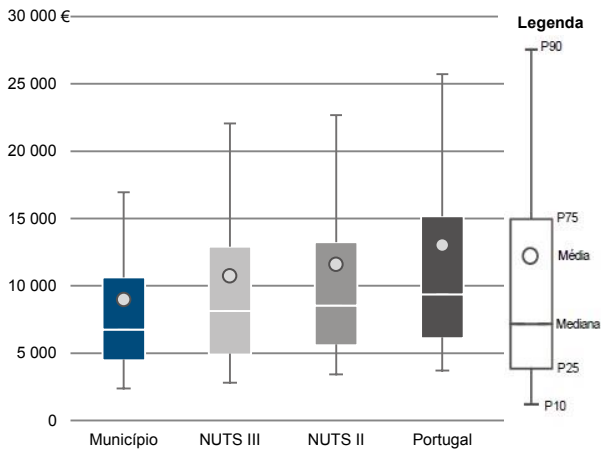
Município: **Vila Flor**

NUTS III: **Terras de Trás-os-Montes**

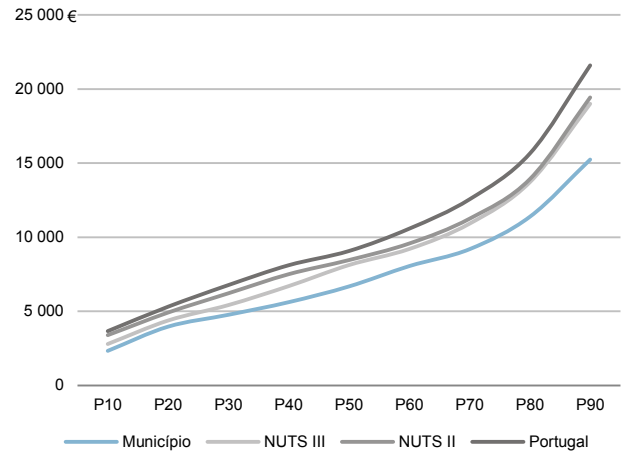
NUTS II: **Norte**

Informação do Município (2018)			
Sujeitos Passivos (Nº):	4 043	Rendimento bruto (milhares €):	36 255
		Rendimento bruto deduzido do IRS liquidado (milhares €):	33 361

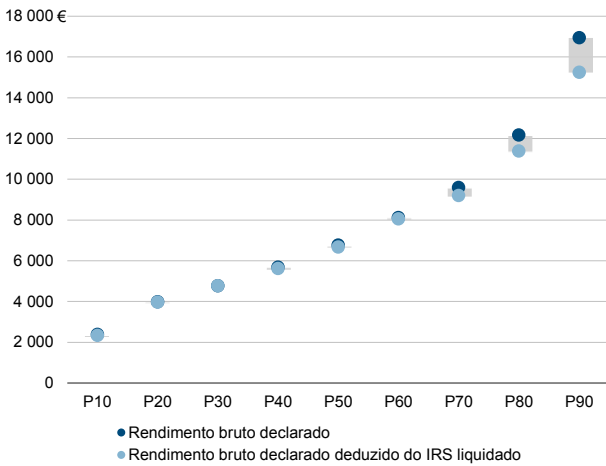
Média e percentis de rendimento bruto declarado por sujeito passivo, 2018



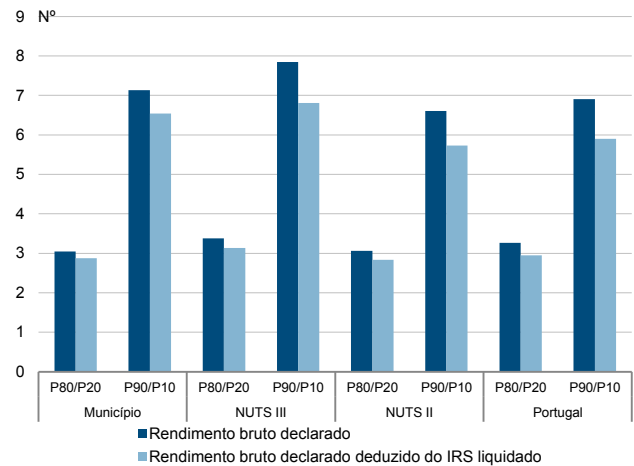
Percentis de rendimento bruto declarado deduzido do IRS liquidado por sujeito passivo, 2018



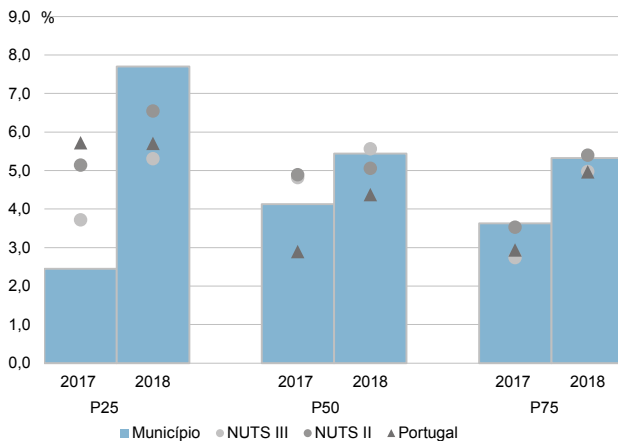
Percentis de rendimento bruto declarado e do rendimento bruto declarado deduzido do IRS liquidado por sujeito passivo, 2018



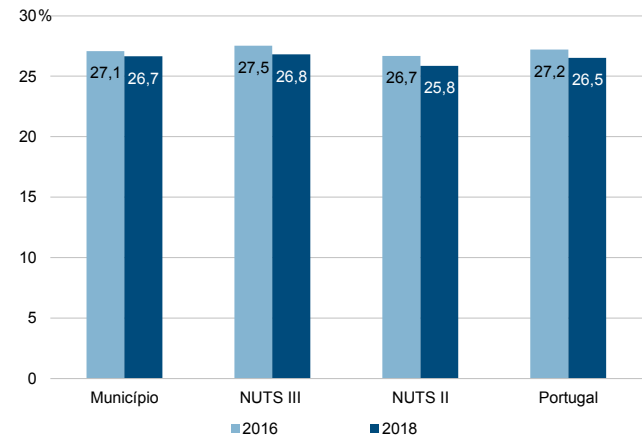
Rácios de desigualdade do rendimento bruto declarado e do rendimento bruto declarado deduzido do IRS liquidado por sujeito passivo, 2018



Taxa de variação anual dos percentis do rendimento bruto declarado deduzido do IRS liquidado por sujeito passivo, 2017-2018



Coefficiente de Gini do rendimento bruto declarado deduzido do IRS liquidado por sujeito passivo, 2016 e 2018



Município: **Vimioso**

NUTS III: Terras de Trás-os-Montes

NUTS II: Norte

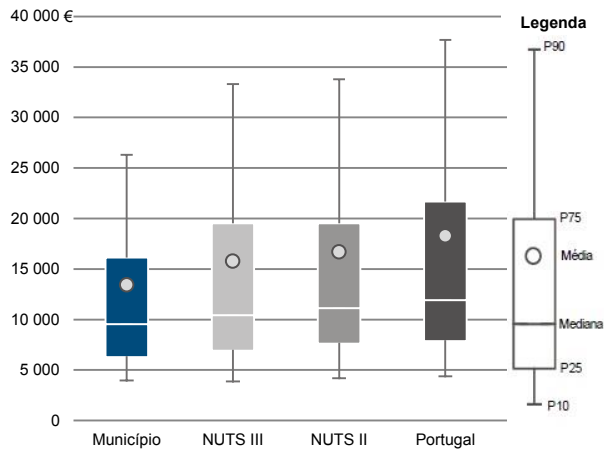
Informação do Município (2018)

Agregados Fiscais (Nº): 2 032

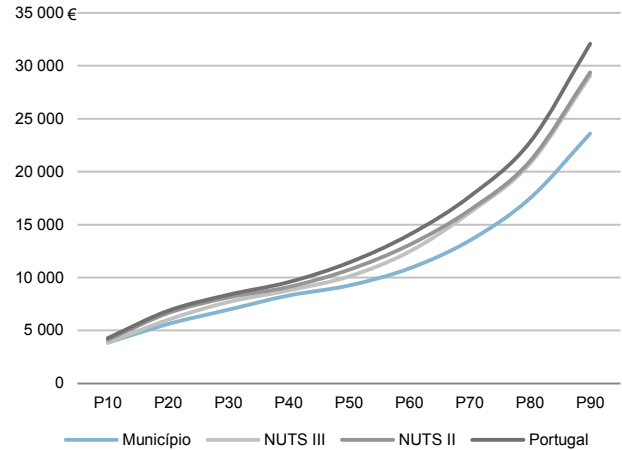
Rendimento bruto (milhares €): 27 251

Rendimento bruto deduzido do IRS liquidado (milhares €): 25 094

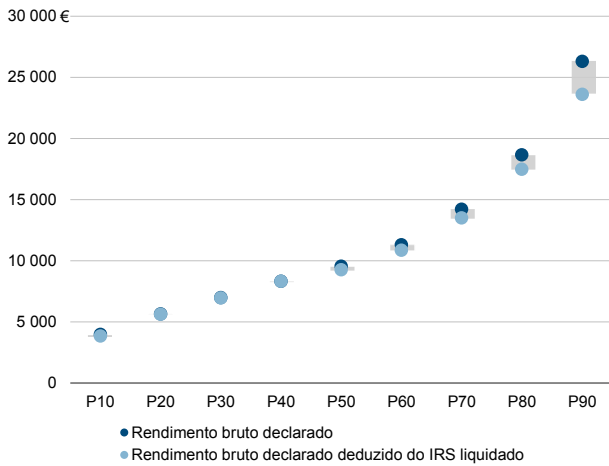
Média e percentis de rendimento bruto declarado por agregado fiscal, 2018



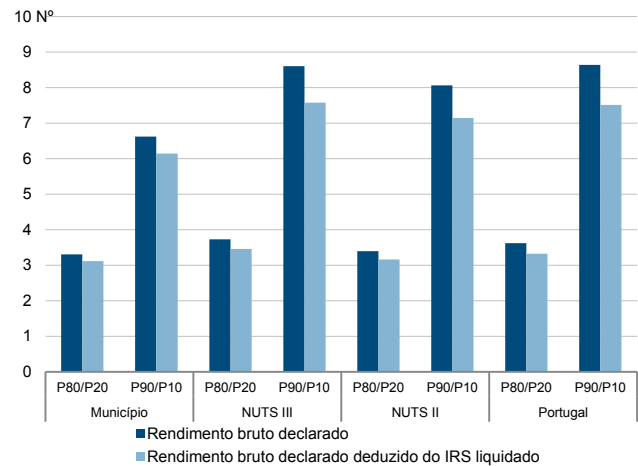
Percentis de rendimento bruto declarado deduzido do IRS liquidado por agregado fiscal, 2018



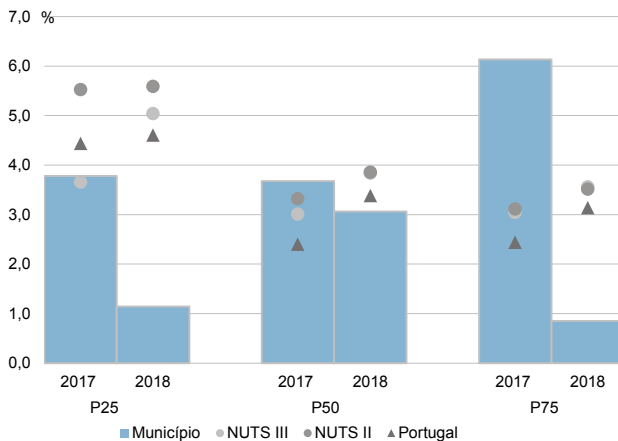
Percentis de rendimento bruto declarado e do rendimento bruto declarado deduzido do IRS liquidado por agregado fiscal, 2018



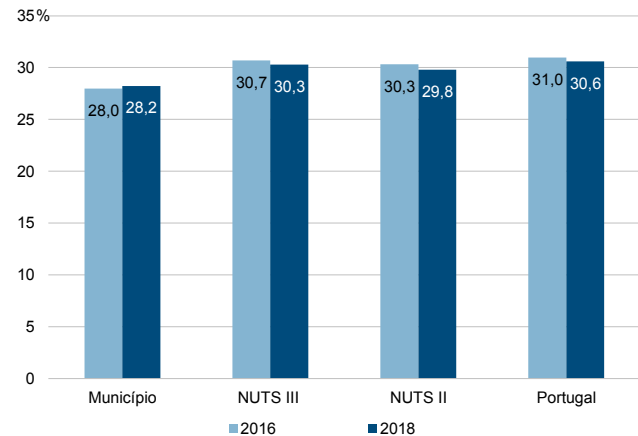
Rácios de desigualdade do rendimento bruto declarado e do rendimento bruto declarado deduzido do IRS liquidado por agregado fiscal, 2018



Taxa de variação anual dos percentis do rendimento bruto declarado deduzido do IRS liquidado por agregado fiscal, 2017-2018



Coefficiente de Gini do rendimento bruto declarado deduzido do IRS liquidado por agregado fiscal, 2016 e 2018



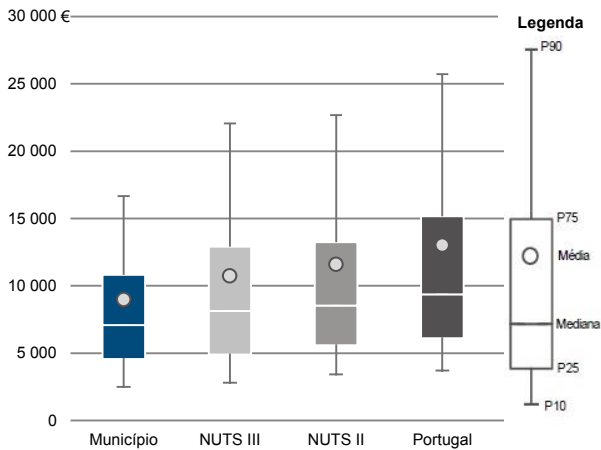
Município: **Vimioso**

NUTS III: Terras de Trás-os-Montes

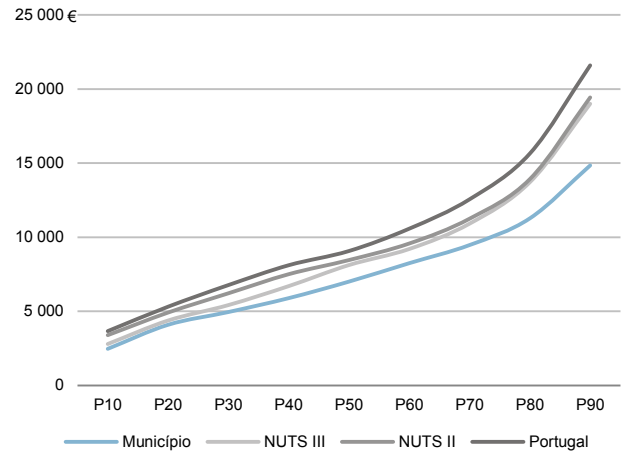
NUTS II: Norte

Informação do Município (2018)		
Sujeitos Passivos (N°): 3 033	Rendimento bruto (milhares €): 27 251	Rendimento bruto deduzido do IRS liquidado (milhares €): 25 094

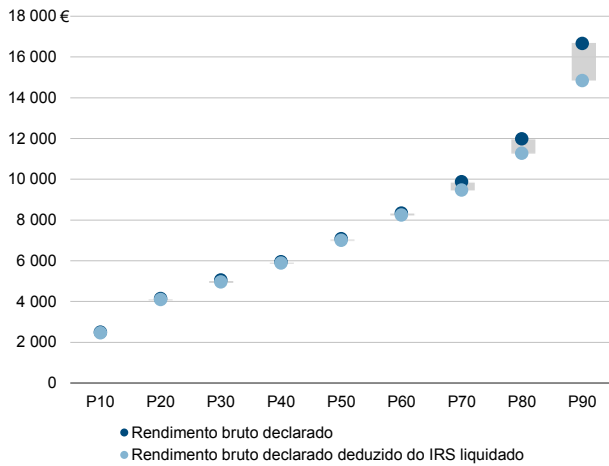
Média e percentis de rendimento bruto declarado por sujeito passivo, 2018



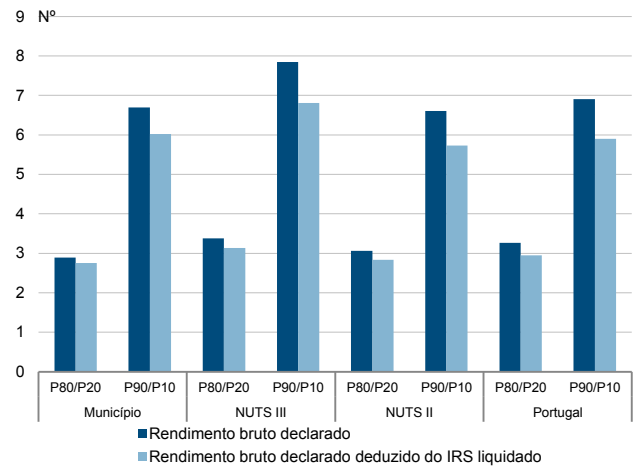
Percentis de rendimento bruto declarado deduzido do IRS liquidado por sujeito passivo, 2018



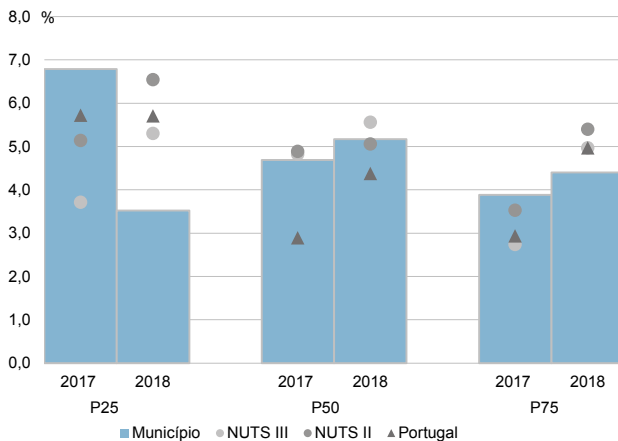
Percentis de rendimento bruto declarado e do rendimento bruto declarado deduzido do IRS liquidado por sujeito passivo, 2018



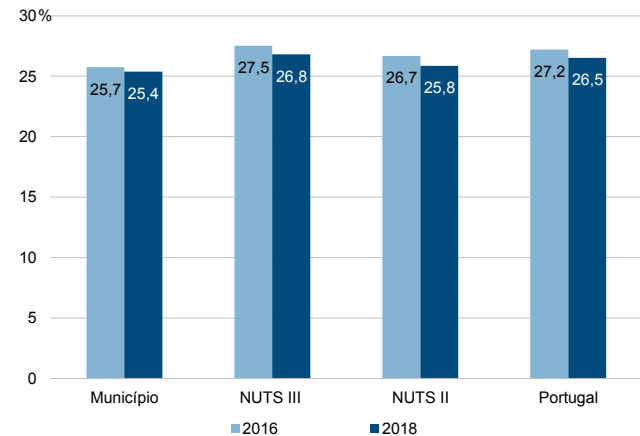
Rácios de desigualdade do rendimento bruto declarado e do rendimento bruto declarado deduzido do IRS liquidado por sujeito passivo, 2018



Taxa de variação anual dos percentis do rendimento bruto declarado deduzido do IRS liquidado por sujeito passivo, 2017-2018



Coefficiente de Gini do rendimento bruto declarado deduzido do IRS liquidado por sujeito passivo, 2016 e 2018



Município: **Vinhais**

NUTS III: Terras de Trás-os-Montes

NUTS II: Norte

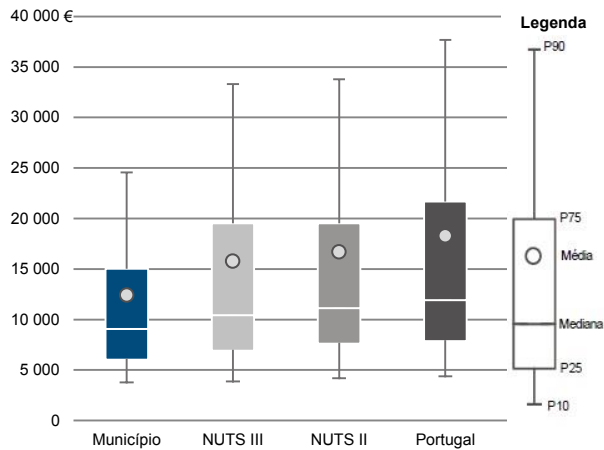
Informação do Município (2018)

Agregados Fiscais (Nº): 3 784

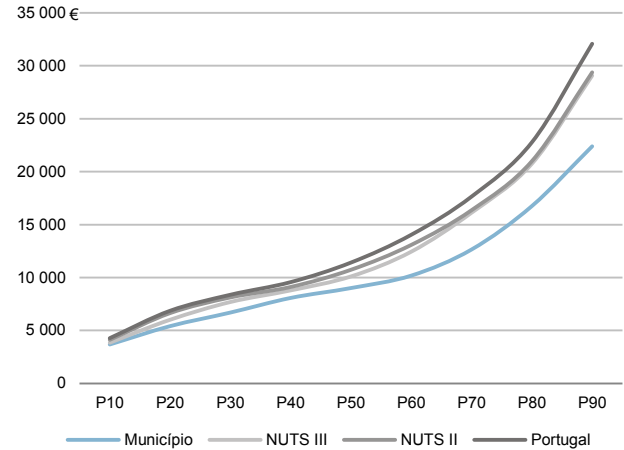
Rendimento bruto (milhares €): 46 981

Rendimento bruto deduzido do IRS liquidado (milhares €): 43 713

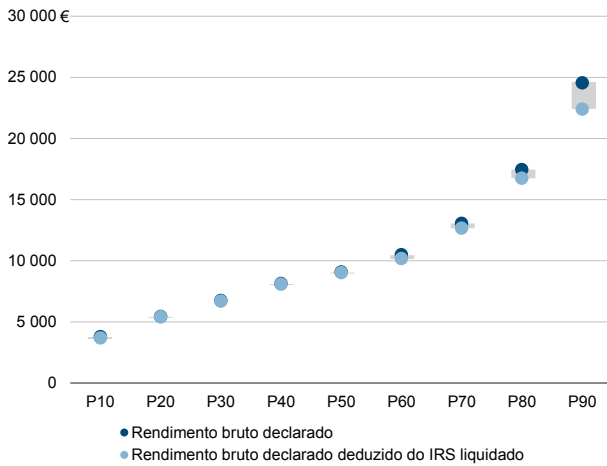
Média e percentis de rendimento bruto declarado por agregado fiscal, 2018



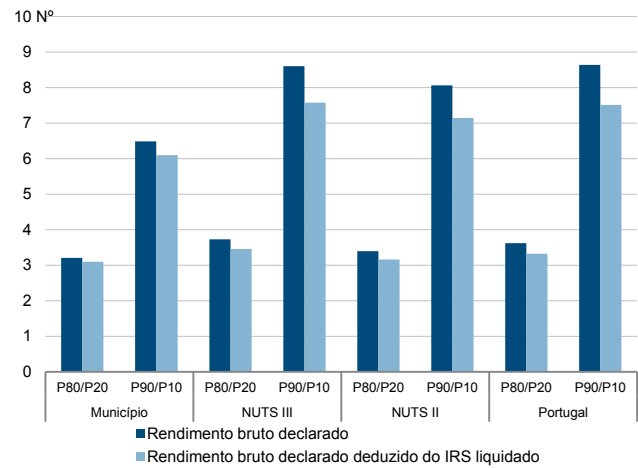
Percentis de rendimento bruto declarado deduzido do IRS liquidado por agregado fiscal, 2018



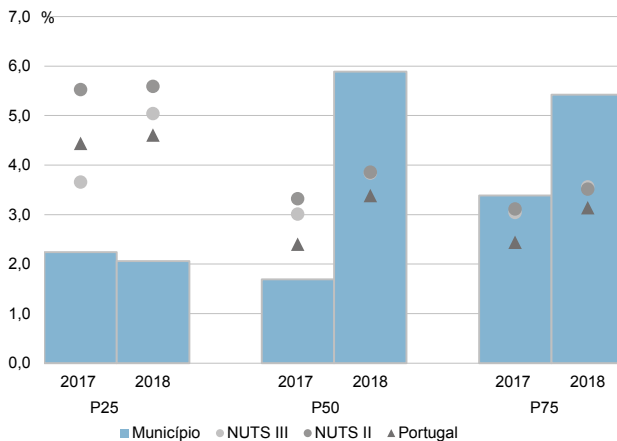
Percentis de rendimento bruto declarado e do rendimento bruto declarado deduzido do IRS liquidado por agregado fiscal, 2018



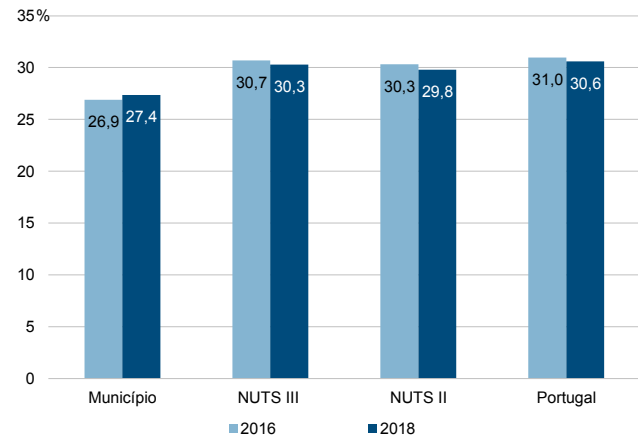
Rácios de desigualdade do rendimento bruto declarado e do rendimento bruto declarado deduzido do IRS liquidado por agregado fiscal, 2018



Taxa de variação anual dos percentis do rendimento bruto declarado deduzido do IRS liquidado por agregado fiscal, 2017-2018



Coefficiente de Gini do rendimento bruto declarado deduzido do IRS liquidado por agregado fiscal, 2016 e 2018



Município: **Vinhais**

NUTS III: **Terras de Trás-os-Montes**

NUTS II: **Norte**

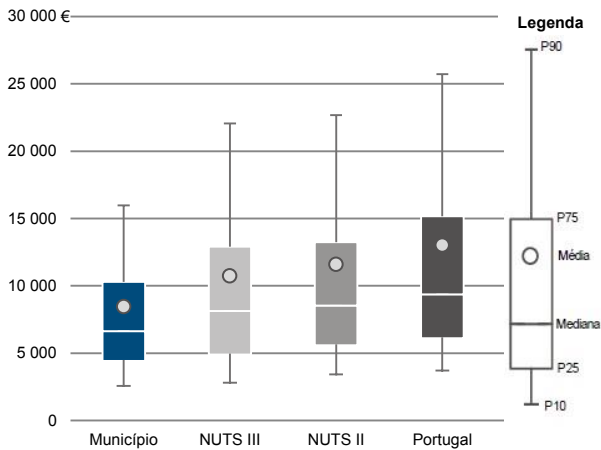
Informação do Município (2018)

Sujeitos Passivos (N°): 5 562

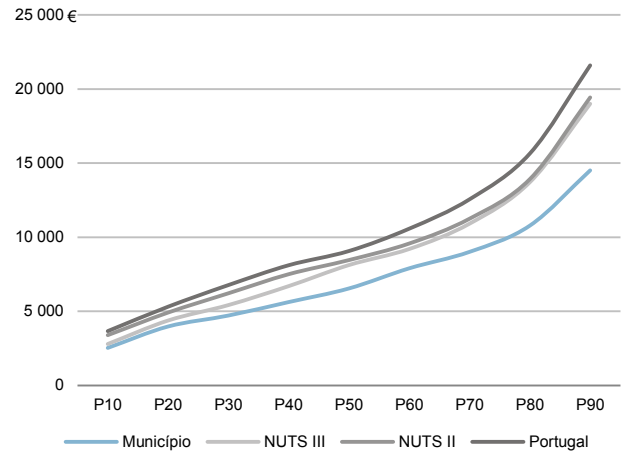
Rendimento bruto (milhares €): 46 981

Rendimento bruto deduzido do IRS liquidado (milhares €): 43 713

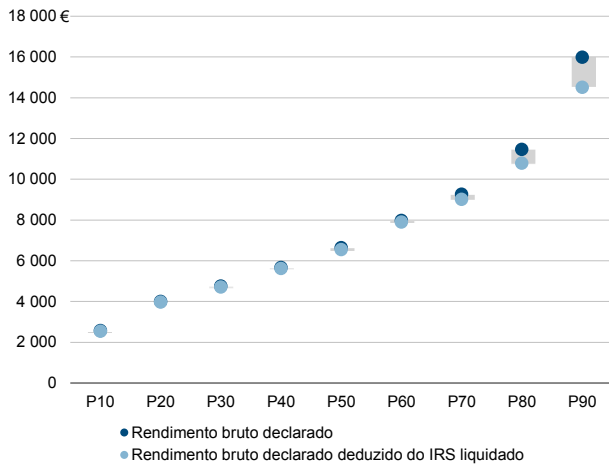
Média e percentis de rendimento bruto declarado por sujeito passivo, 2018



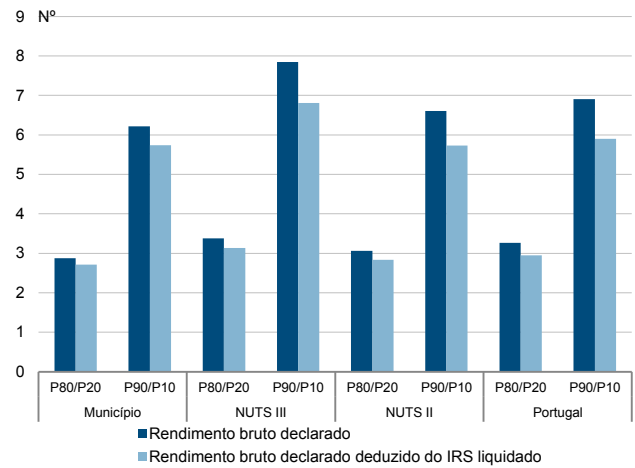
Percentis de rendimento bruto declarado deduzido do IRS liquidado por sujeito passivo, 2018



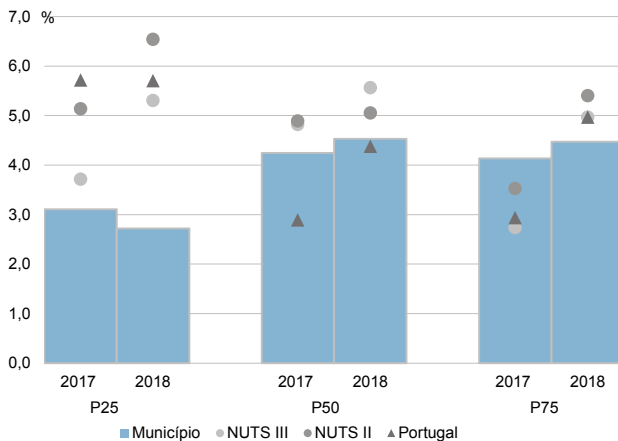
Percentis de rendimento bruto declarado e do rendimento bruto declarado deduzido do IRS liquidado por sujeito passivo, 2018



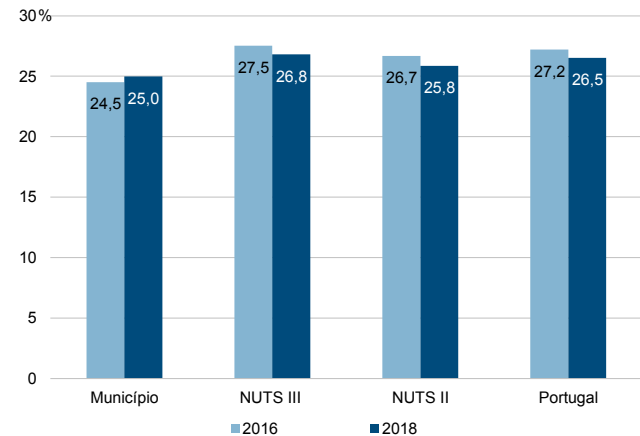
Rácios de desigualdade do rendimento bruto declarado e do rendimento bruto declarado deduzido do IRS liquidado por sujeito passivo, 2018



Taxa de variação anual dos percentis do rendimento bruto declarado deduzido do IRS liquidado por sujeito passivo, 2017-2018



Coefficiente de Gini do rendimento bruto declarado deduzido do IRS liquidado por sujeito passivo, 2016 e 2018



Região Centro

Divisão territorial da Região NUTS II do Centro: NUTS III e Municípios



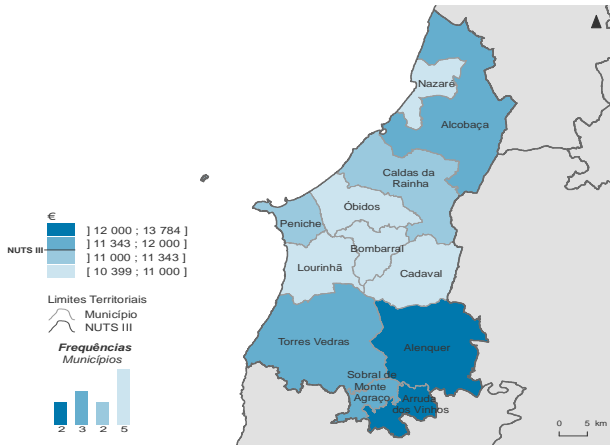
NUTS III: Oeste

NUTS II: Centro

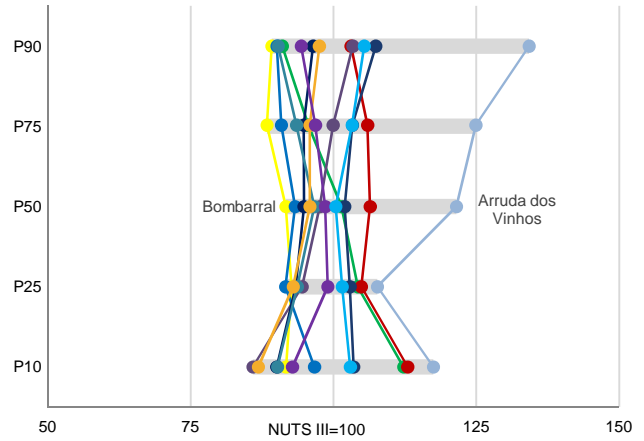
Informação da NUTS III (2018)

Agregados Fiscais (Nº): 178 544	Rendimento bruto (milhares €): 2 948 370	Rendimento bruto deduzido do IRS liquidado (milhares €): 2 651 498
--	---	---

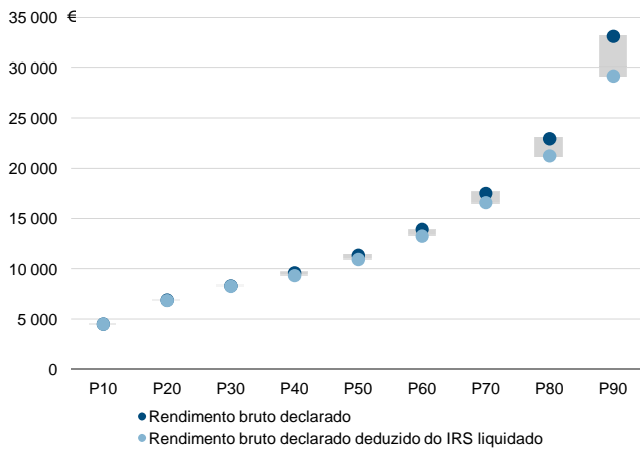
Rendimento bruto declarado mediano por agregado fiscal, 2018



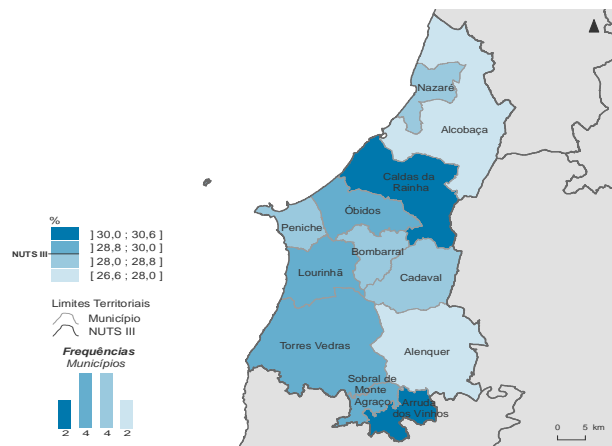
Percentis de rendimento bruto declarado por agregado fiscal (NUTS III=100) nos municípios, 2018



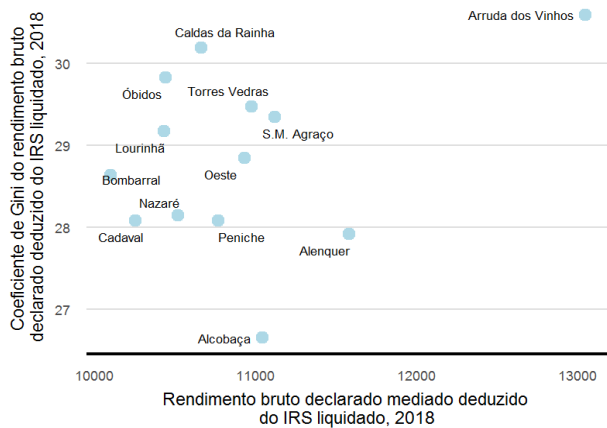
Percentis de rendimento bruto declarado e do rendimento bruto declarado deduzido do IRS liquidado por agregado fiscal, 2018



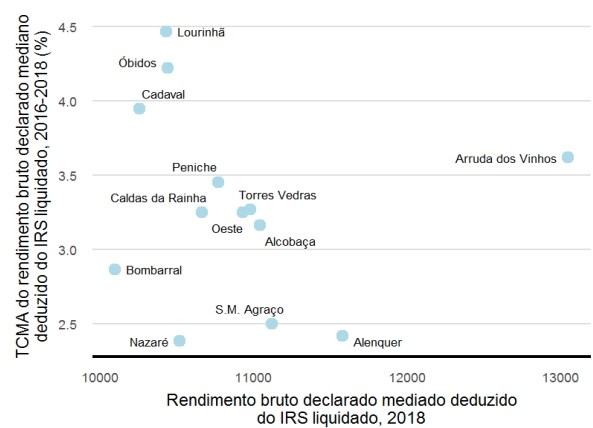
Coefficiente de Gini do rendimento bruto declarado deduzido do IRS liquidado por agregado fiscal, 2018



Mediana e Coeficiente de Gini do rendimento bruto declarado deduzido do IRS liquidado por agregado fiscal, 2018



Mediana e taxa de crescimento anual médio do rendimento bruto declarado deduzido do IRS liquidado por agregado fiscal, 2016-2018



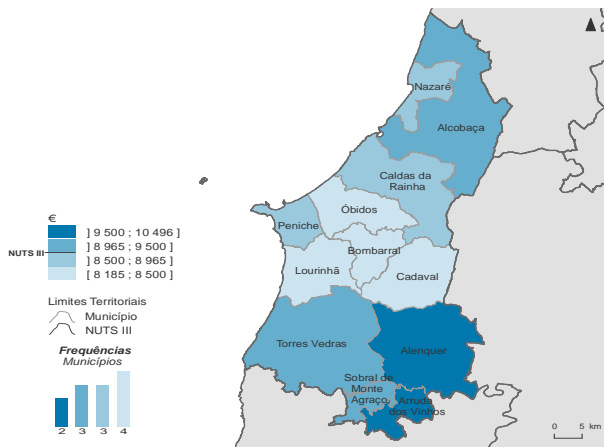
NUTS II/NUTS III: **Oeste**

NUTS II: **Centro**


Informação da NUTS III (2018)

Sujeitos Passivos (Nº):	252 874	Rendimento bruto (milhares €):	2 948 370	Rendimento bruto deduzido do IRS liquidado (milhares €):	2 651 498
--------------------------------	---------	---------------------------------------	-----------	---	-----------

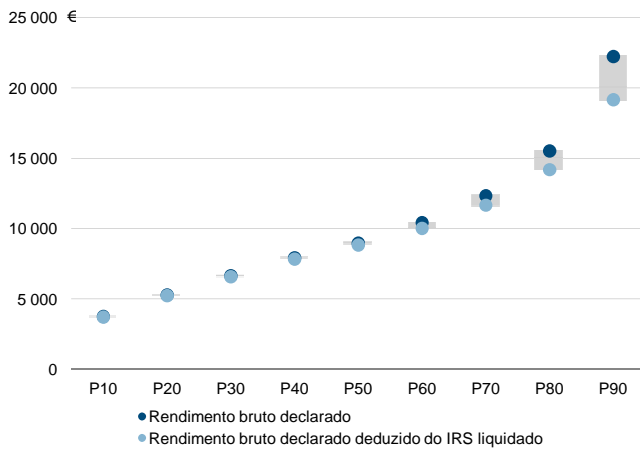
Rendimento bruto declarado mediano por sujeito passivo, 2018



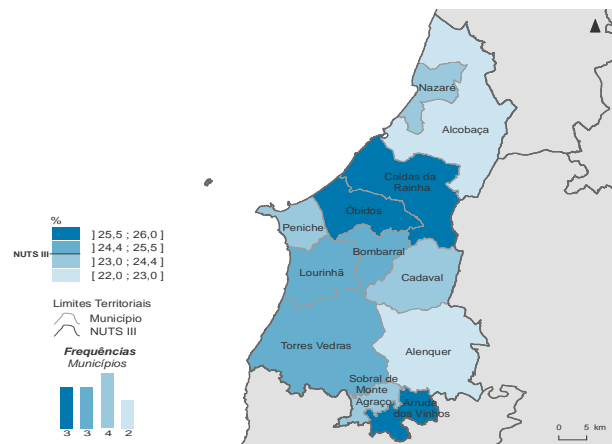
Percentis de rendimento bruto declarado por sujeito passivo (NUTS III=100) nos municípios, 2018



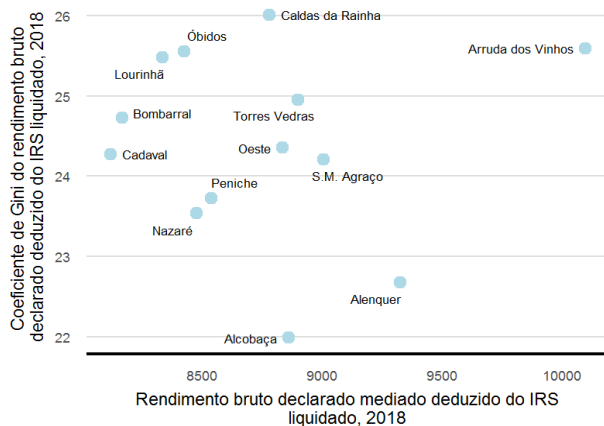
Percentis de rendimento bruto declarado e do rendimento bruto declarado deduzido do IRS liquidado por sujeito passivo, 2018



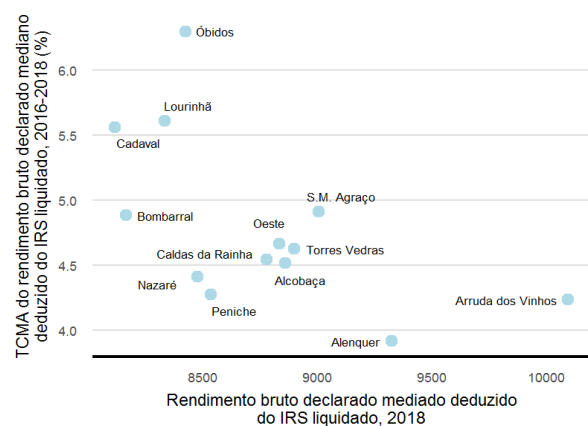
Coefficiente de Gini do rendimento bruto declarado deduzido do IRS liquidado por sujeito passivo, 2018



Mediana e Coeficiente de Gini do rendimento bruto declarado deduzido do IRS liquidado por sujeito passivo, 2018



Mediana e taxa de crescimento anual médio do rendimento bruto declarado deduzido do IRS liquidado por sujeito passivo, 2016-2018



Município: **Alcobaça**

NUTS III: **Oeste**

NUTS II: **Centro**

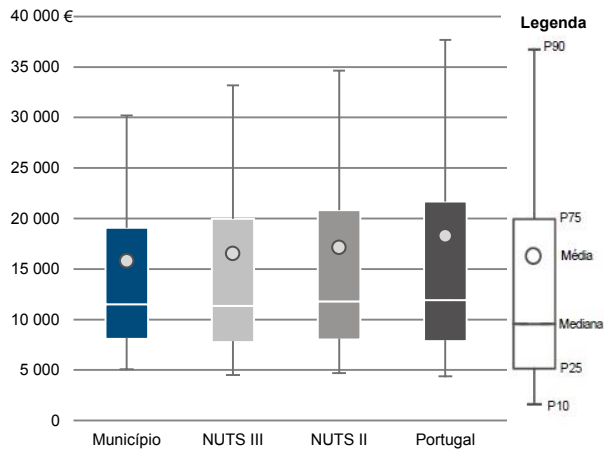
Informação do Município (2018)

Agregados Fiscais (Nº): 27 229

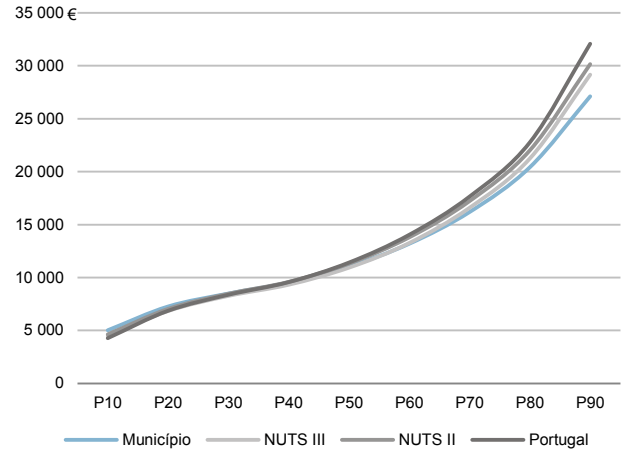
Rendimento bruto (milhares €): 430 512

Rendimento bruto deduzido do IRS liquidado (milhares €): 392 299

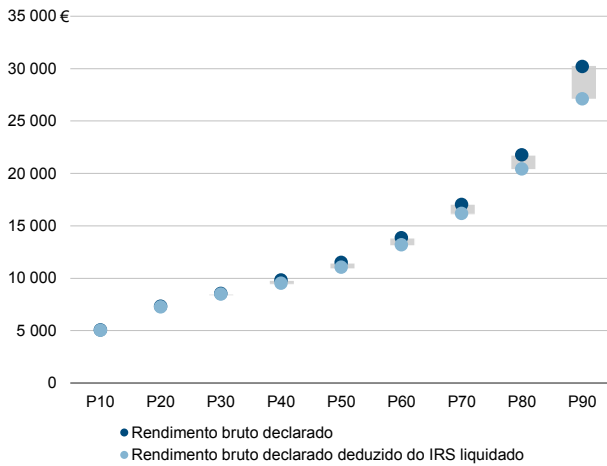
Média e percentis de rendimento bruto declarado por agregado fiscal, 2018



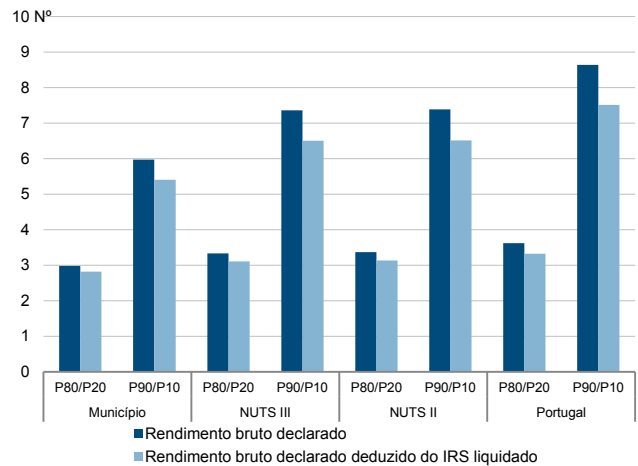
Percentis de rendimento bruto declarado deduzido do IRS liquidado por agregado fiscal, 2018



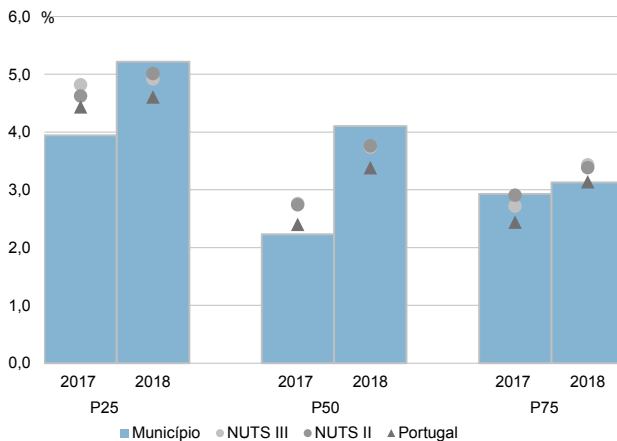
Percentis de rendimento bruto declarado e do rendimento bruto declarado deduzido do IRS liquidado por agregado fiscal, 2018



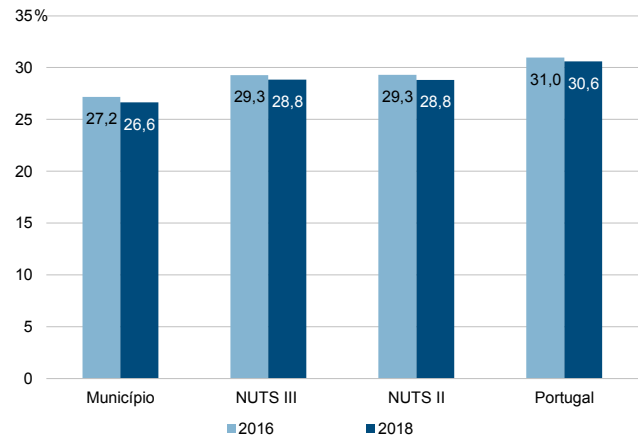
Rácios de desigualdade do rendimento bruto declarado e do rendimento bruto declarado deduzido do IRS liquidado por agregado fiscal, 2018



Taxa de variação anual dos percentis do rendimento bruto declarado deduzido do IRS liquidado por agregado fiscal, 2017-2018



Coefficiente de Gini do rendimento bruto declarado deduzido do IRS liquidado por agregado fiscal, 2016 e 2018



Município: **Alcobaça**

NUTS III: **Oeste**

NUTS II: **Centro**

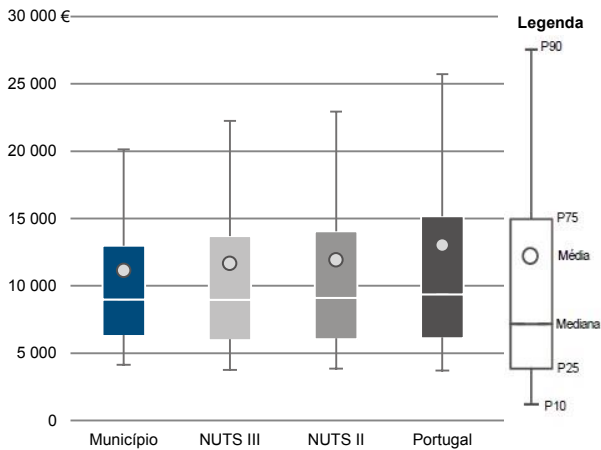
Informação do Município (2018)

Sujeitos Passivos (Nº): 38 617

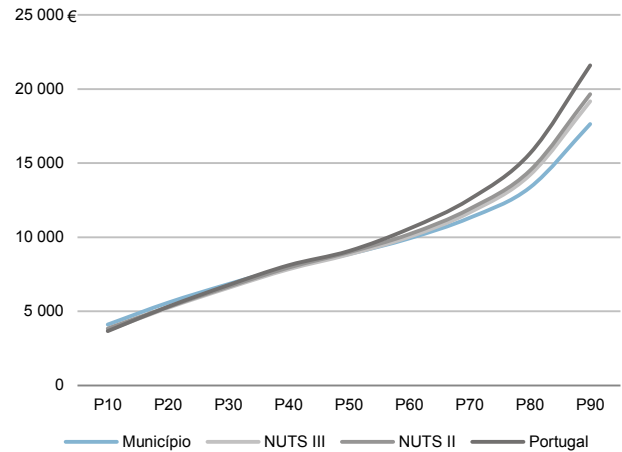
Rendimento bruto (milhares €): 430 512

Rendimento bruto deduzido do IRS liquidado (milhares €): 392 299

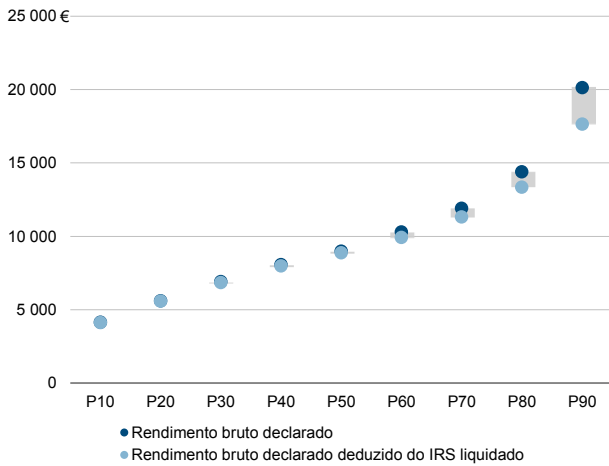
Média e percentis de rendimento bruto declarado por sujeito passivo, 2018



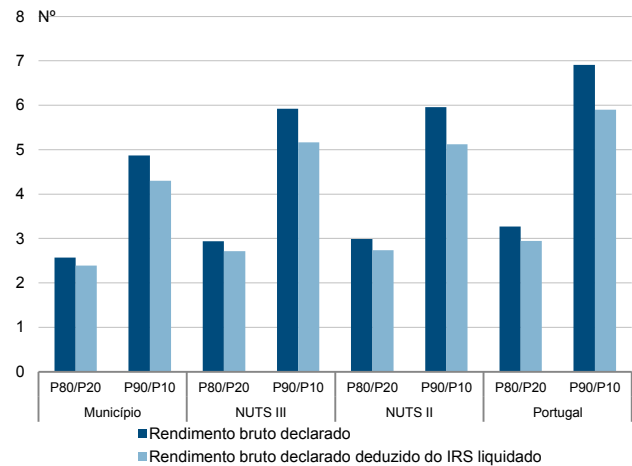
Percentis de rendimento bruto declarado deduzido do IRS liquidado por sujeito passivo, 2018



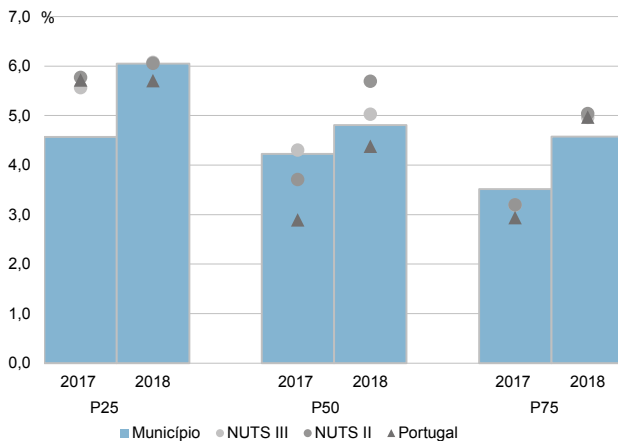
Percentis de rendimento bruto declarado e do rendimento bruto declarado deduzido do IRS liquidado por sujeito passivo, 2018



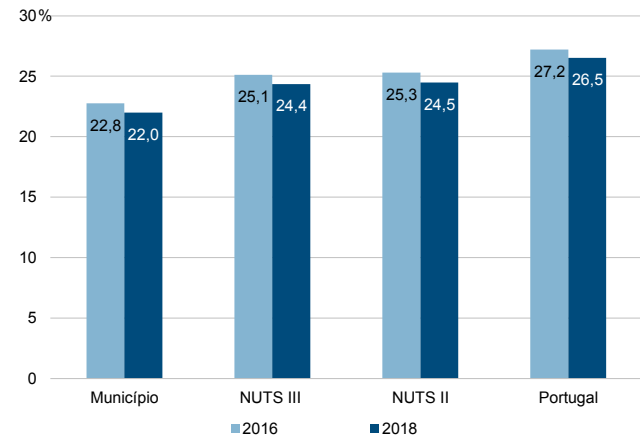
Rácios de desigualdade do rendimento bruto declarado e do rendimento bruto declarado deduzido do IRS liquidado por sujeito passivo, 2018



Taxa de variação anual dos percentis do rendimento bruto declarado deduzido do IRS liquidado por sujeito passivo, 2017-2018



Coefficiente de Gini do rendimento bruto declarado deduzido do IRS liquidado por sujeito passivo, 2016 e 2018



Município: **Alenquer**

NUTS III: **Oeste**

NUTS II: **Centro**

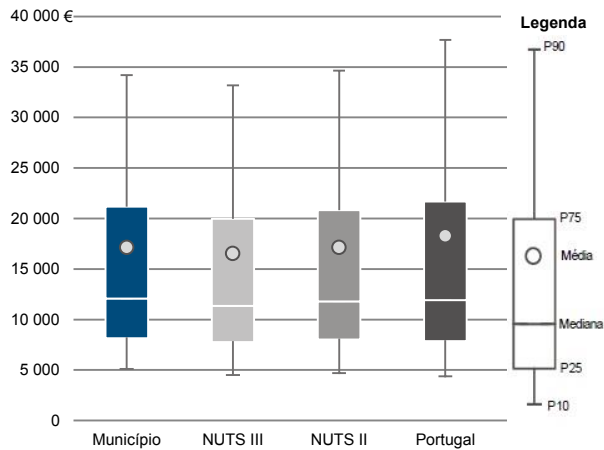
Informação do Município (2018)

Agregados Fiscais (Nº): 21 429

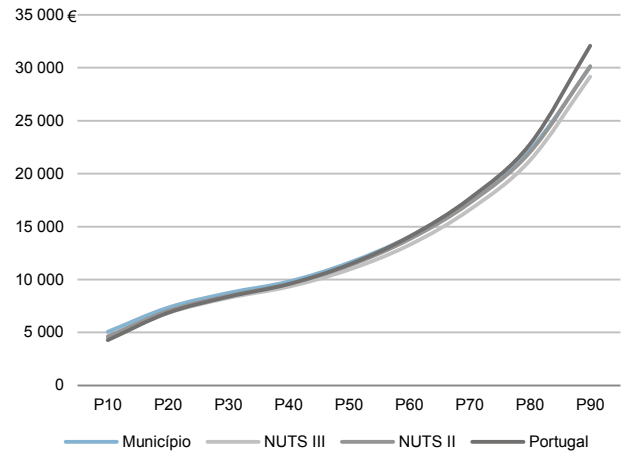
Rendimento bruto (milhares €): 366 999

Rendimento bruto deduzido do IRS liquidado (milhares €): 331 042

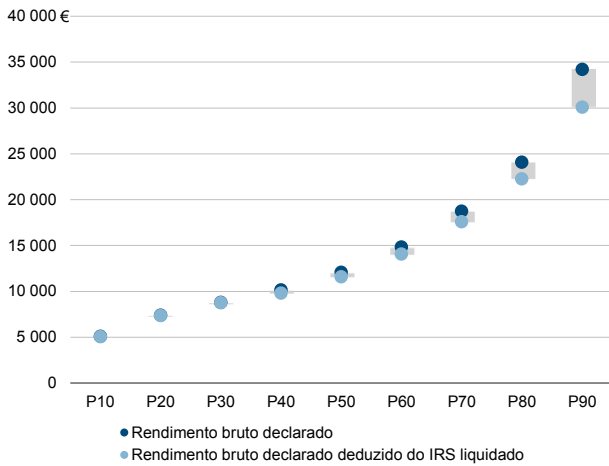
Média e percentis de rendimento bruto declarado por agregado fiscal, 2018



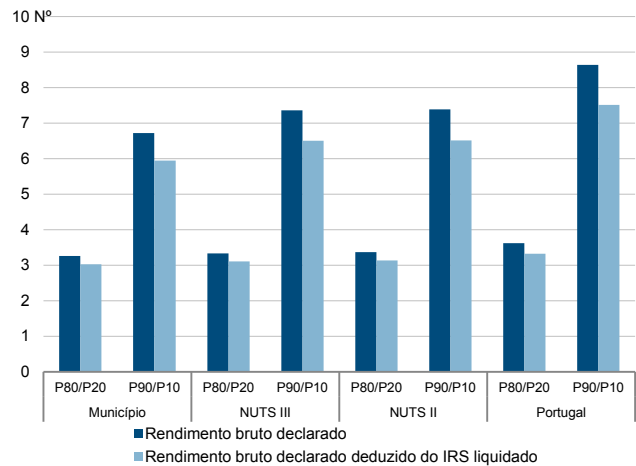
Percentis de rendimento bruto declarado deduzido do IRS liquidado por agregado fiscal, 2018



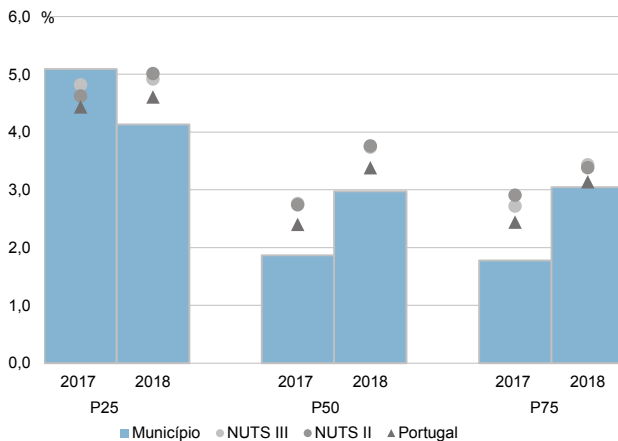
Percentis de rendimento bruto declarado e do rendimento bruto declarado deduzido do IRS liquidado por agregado fiscal, 2018



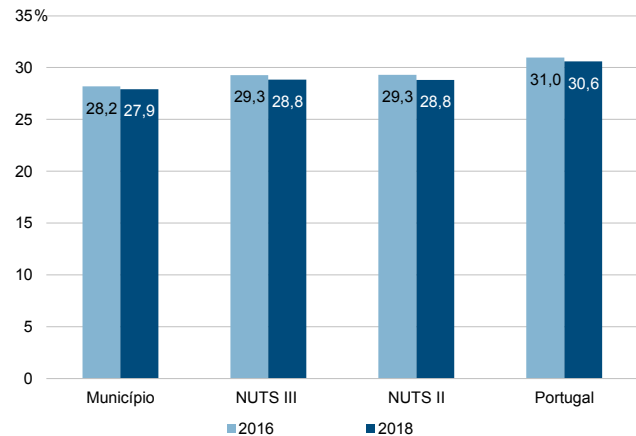
Rácios de desigualdade do rendimento bruto declarado e do rendimento bruto declarado deduzido do IRS liquidado por agregado fiscal, 2018



Taxa de variação anual dos percentis do rendimento bruto declarado deduzido do IRS liquidado por agregado fiscal, 2017-2018



Coefficiente de Gini do rendimento bruto declarado deduzido do IRS liquidado por agregado fiscal, 2016 e 2018



Município: **Alenquer**

NUTS III: **Oeste**

NUTS II: **Centro**

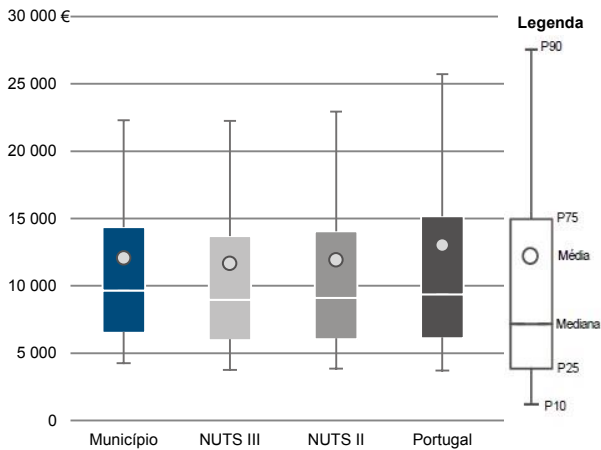
Informação do Município (2018)

Sujeitos Passivos (Nº): 30 439

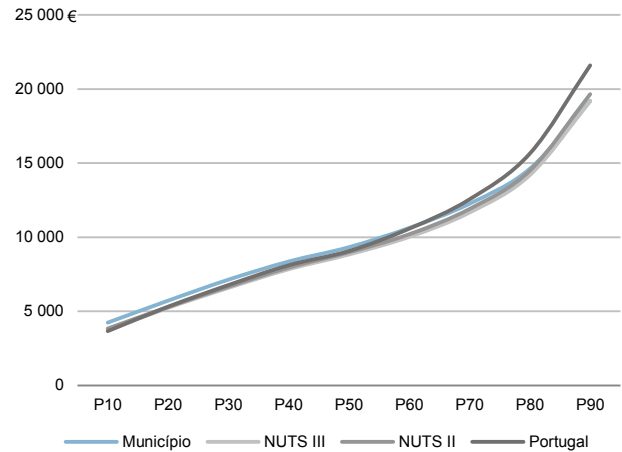
Rendimento bruto (milhares €): 366 999

Rendimento bruto deduzido do IRS liquidado (milhares €): 331 042

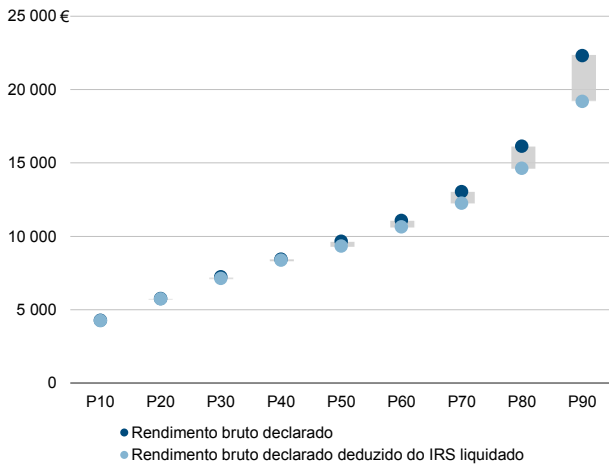
Média e percentis de rendimento bruto declarado por sujeito passivo, 2018



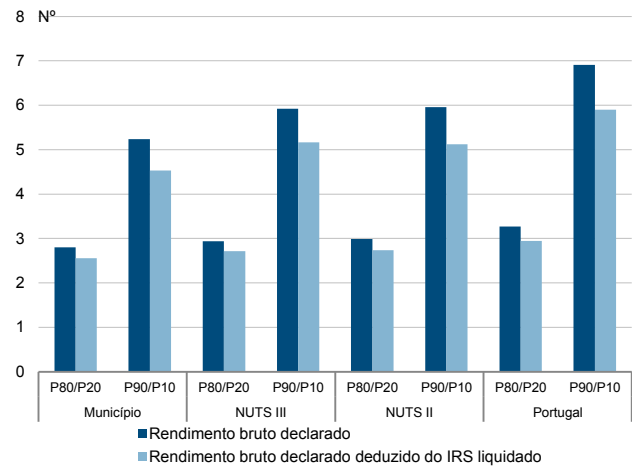
Percentis de rendimento bruto declarado deduzido do IRS liquidado por sujeito passivo, 2018



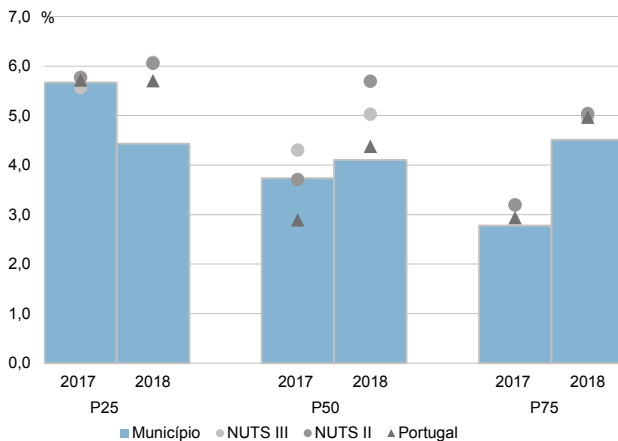
Percentis de rendimento bruto declarado e do rendimento bruto declarado deduzido do IRS liquidado por sujeito passivo, 2018



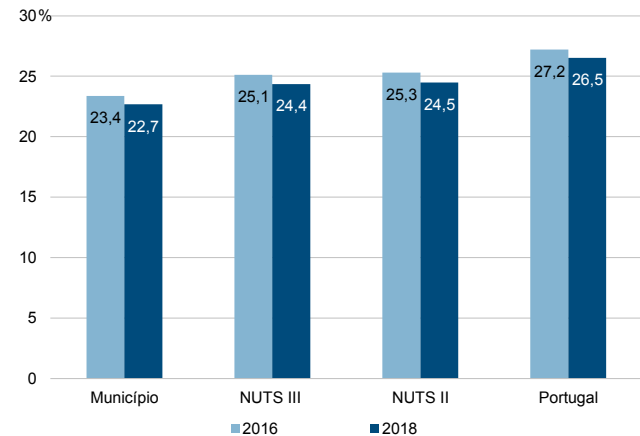
Rácios de desigualdade do rendimento bruto declarado e do rendimento bruto declarado deduzido do IRS liquidado por sujeito passivo, 2018



Taxa de variação anual dos percentis do rendimento bruto declarado deduzido do IRS liquidado por sujeito passivo, 2017-2018



Coefficiente de Gini do rendimento bruto declarado deduzido do IRS liquidado por sujeito passivo, 2016 e 2018



Município: **Arruda dos Vinhos**

NUTS III: **Oeste**

NUTS II: **Centro**

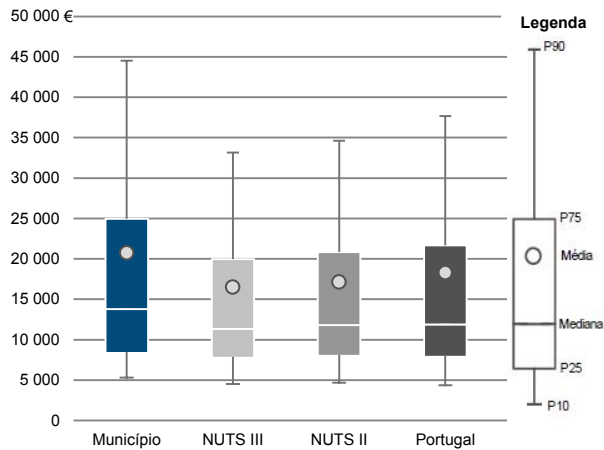
Informação do Município (2018)

Agregados Fiscais (Nº): 6 595

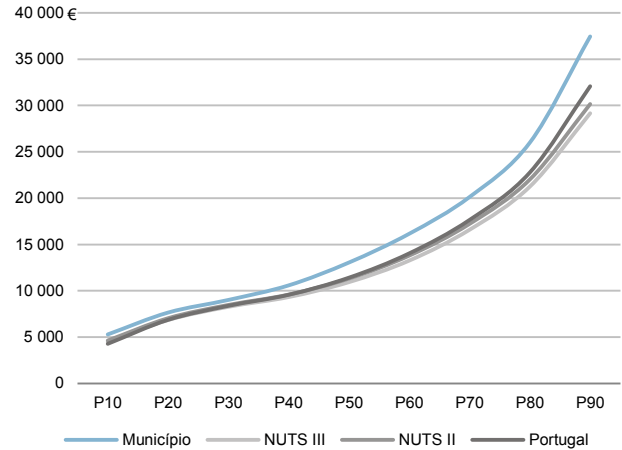
Rendimento bruto (milhares €): 136 753

Rendimento bruto deduzido do IRS liquidado (milhares €): 119 495

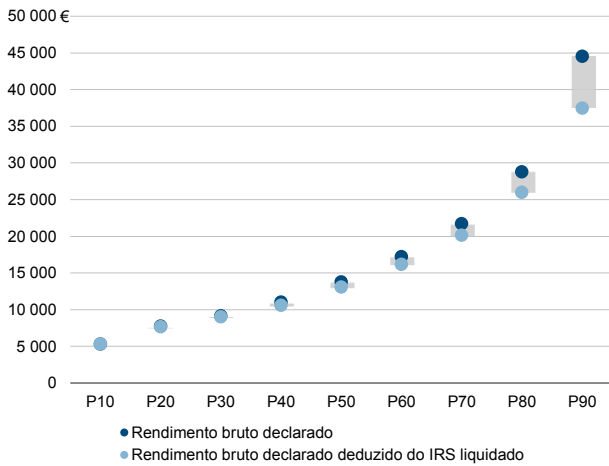
Média e percentis de rendimento bruto declarado por agregado fiscal, 2018



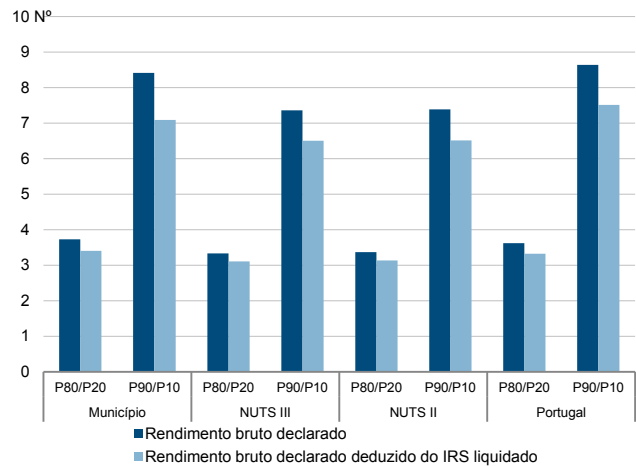
Percentis de rendimento bruto declarado deduzido do IRS liquidado por agregado fiscal, 2018



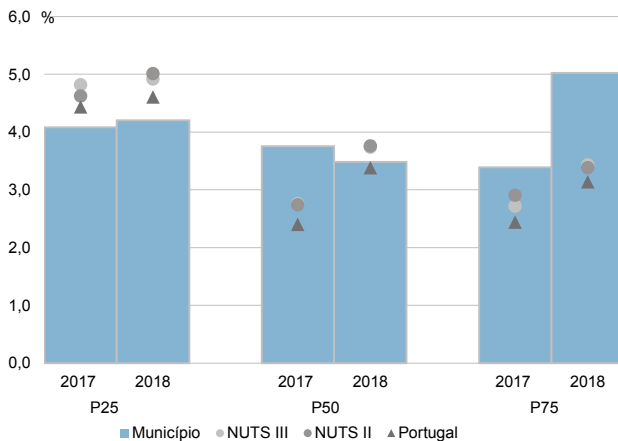
Percentis de rendimento bruto declarado e do rendimento bruto declarado deduzido do IRS liquidado por agregado fiscal, 2018



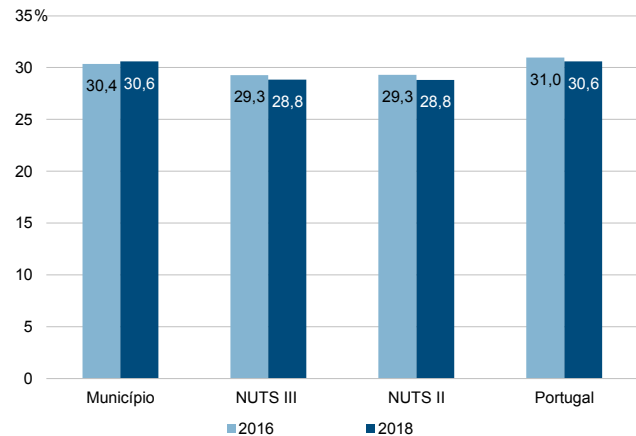
Rácios de desigualdade do rendimento bruto declarado e do rendimento bruto declarado deduzido do IRS liquidado por agregado fiscal, 2018



Taxa de variação anual dos percentis do rendimento bruto declarado deduzido do IRS liquidado por agregado fiscal, 2017-2018



Coefficiente de Gini do rendimento bruto declarado deduzido do IRS liquidado por agregado fiscal, 2016 e 2018



Município: **Arruda dos Vinhos**

NUTS III: **Oeste**

NUTS II: **Centro**

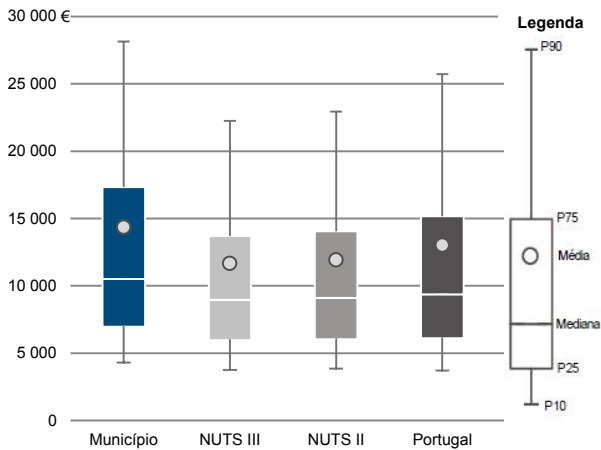
Informação do Município (2018)

Sujeitos Passivos (Nº): 9 535

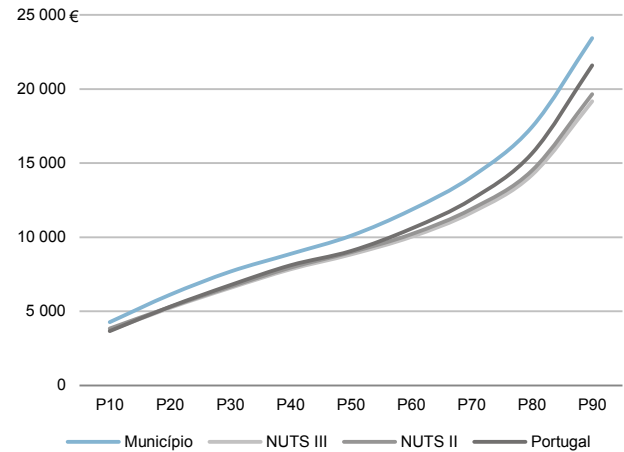
Rendimento bruto (milhares €): 136 753

Rendimento bruto deduzido do IRS liquidado (milhares €): 119 495

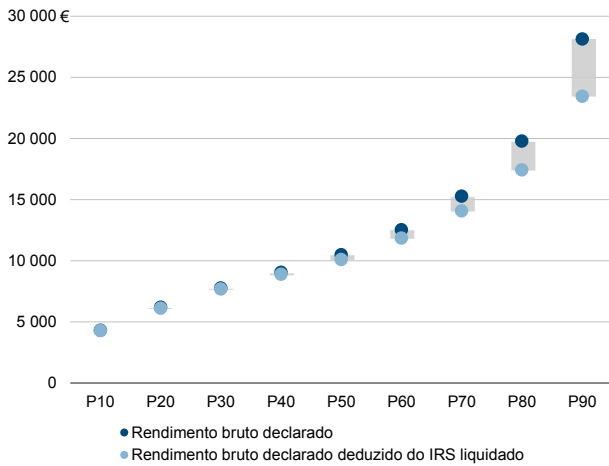
Média e percentis de rendimento bruto declarado por sujeito passivo, 2018



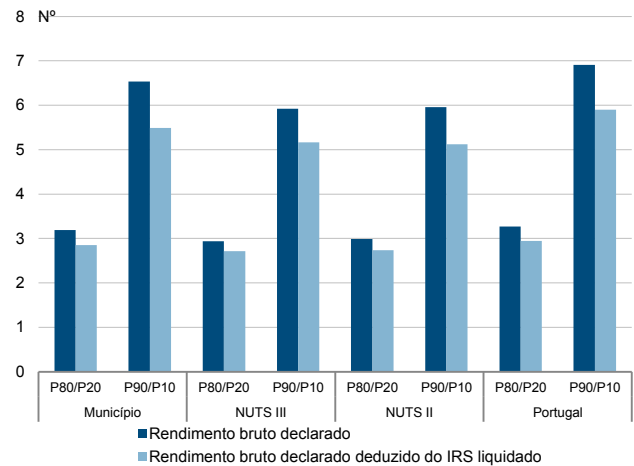
Percentis de rendimento bruto declarado deduzido do IRS liquidado por sujeito passivo, 2018



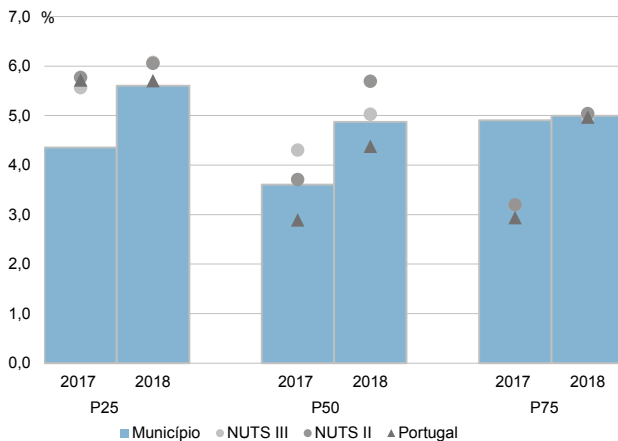
Percentis de rendimento bruto declarado e do rendimento bruto declarado deduzido do IRS liquidado por sujeito passivo, 2018



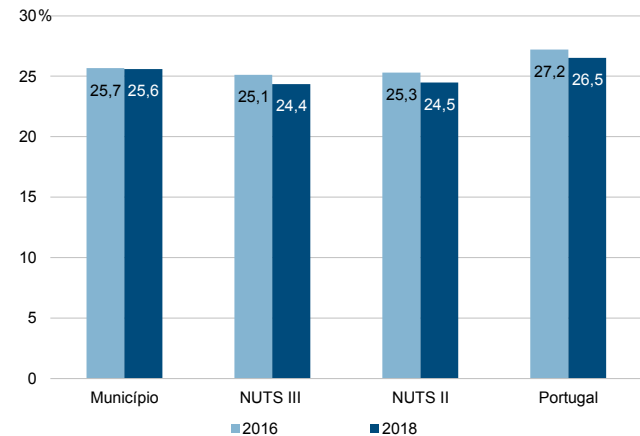
Rácios de desigualdade do rendimento bruto declarado e do rendimento bruto declarado deduzido do IRS liquidado por sujeito passivo, 2018



Taxa de variação anual dos percentis do rendimento bruto declarado deduzido do IRS liquidado por sujeito passivo, 2017-2018



Coefficiente de Gini do rendimento bruto declarado deduzido do IRS liquidado por sujeito passivo, 2016 e 2018



Município: **Bombarral**

NUTS III: **Oeste**

NUTS II: **Centro**

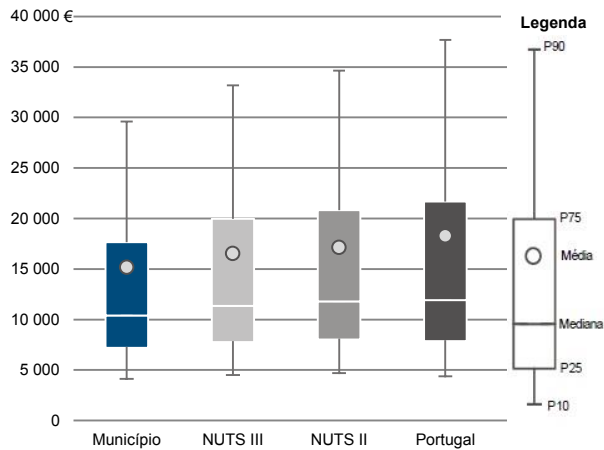
Informação do Município (2018)

Agregados Fiscais (N°): 5 979

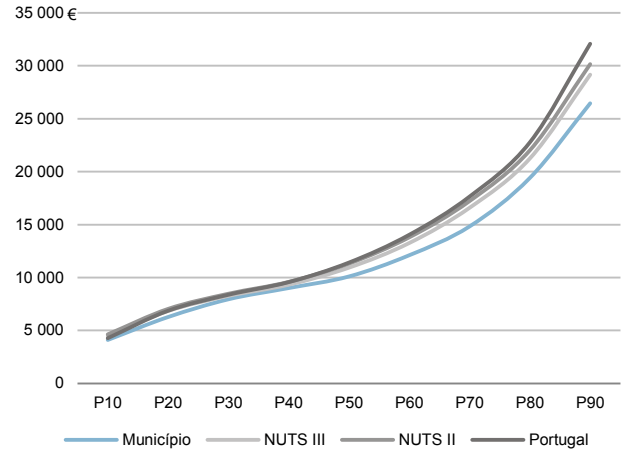
Rendimento bruto (milhares €): 90 656

Rendimento bruto deduzido do IRS liquidado (milhares €): 81 982

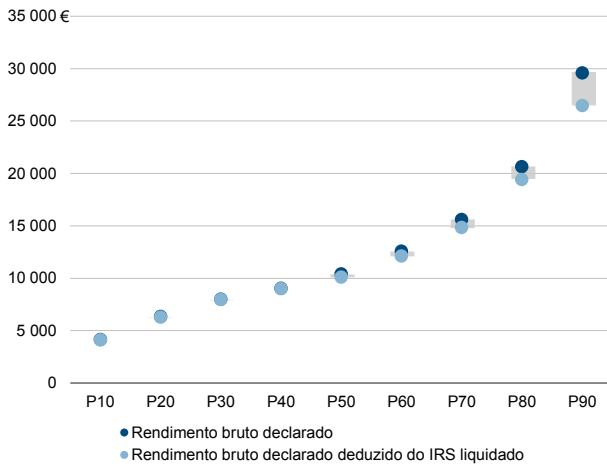
Média e percentis de rendimento bruto declarado por agregado fiscal, 2018



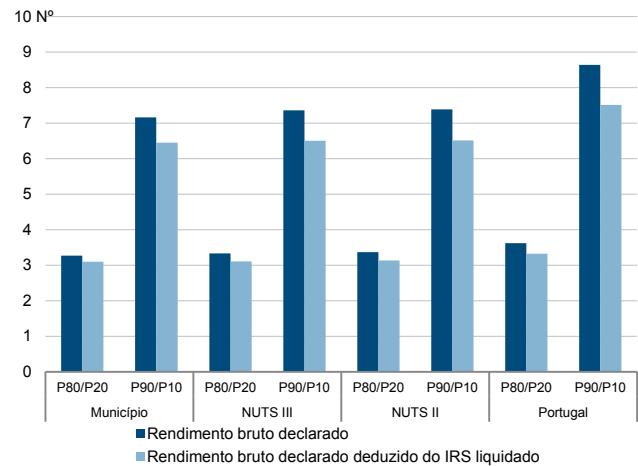
Percentis de rendimento bruto declarado deduzido do IRS liquidado por agregado fiscal, 2018



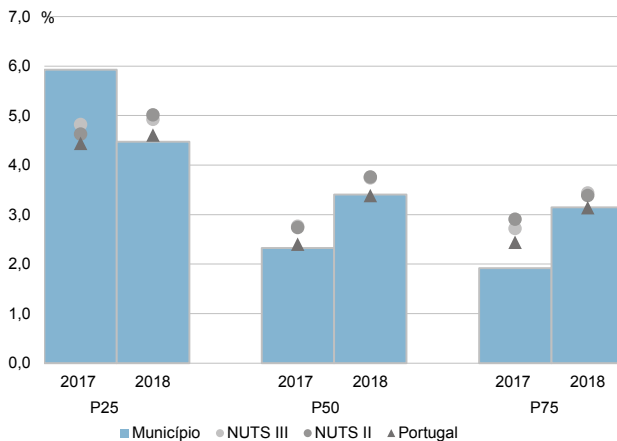
Percentis de rendimento bruto declarado e do rendimento bruto declarado deduzido do IRS liquidado por agregado fiscal, 2018



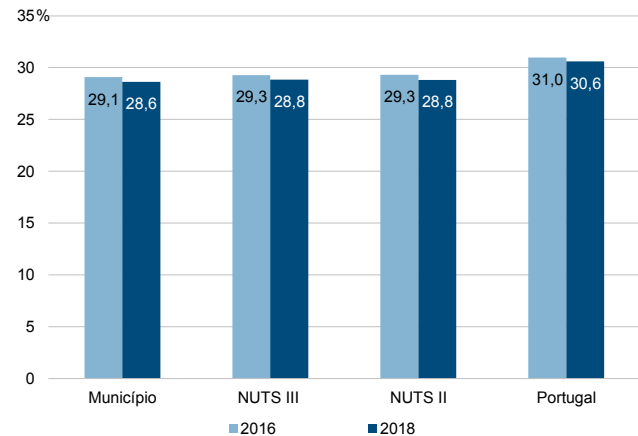
Rácios de desigualdade do rendimento bruto declarado e do rendimento bruto declarado deduzido do IRS liquidado por agregado fiscal, 2018



Taxa de variação anual dos percentis do rendimento bruto declarado deduzido do IRS liquidado por agregado fiscal, 2017-2018



Coefficiente de Gini do rendimento bruto declarado deduzido do IRS liquidado por agregado fiscal, 2016 e 2018



Município: **Bombarral**

NUTS III: **Oeste**

NUTS II: **Centro**

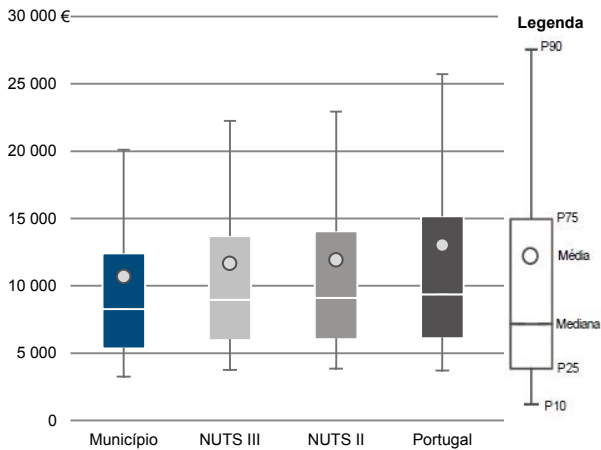
Informação do Município (2018)

Sujeitos Passivos (N°): 8 480

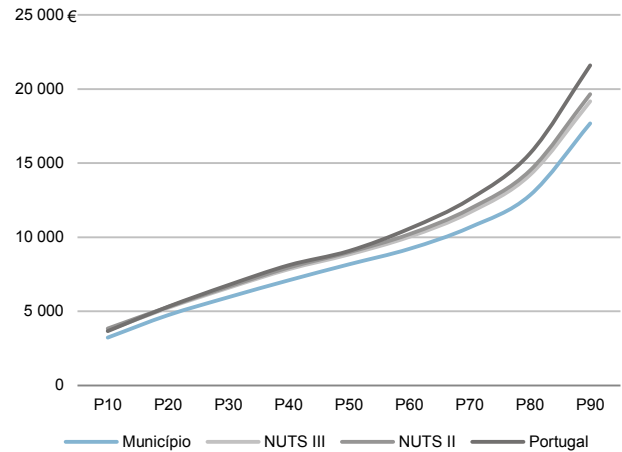
Rendimento bruto (milhares €): 90 656

Rendimento bruto deduzido do IRS liquidado (milhares €): 81 982

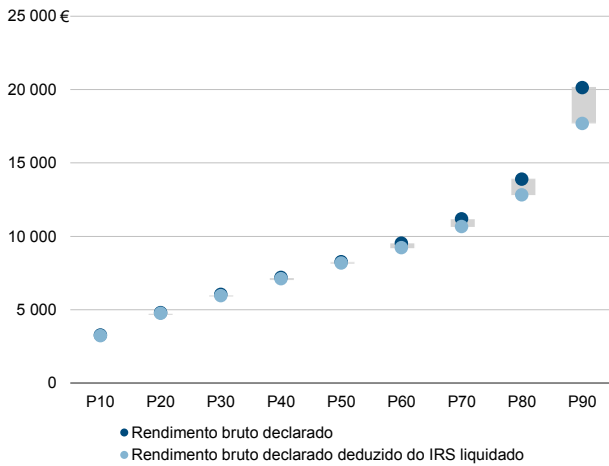
Média e percentis de rendimento bruto declarado por sujeito passivo, 2018



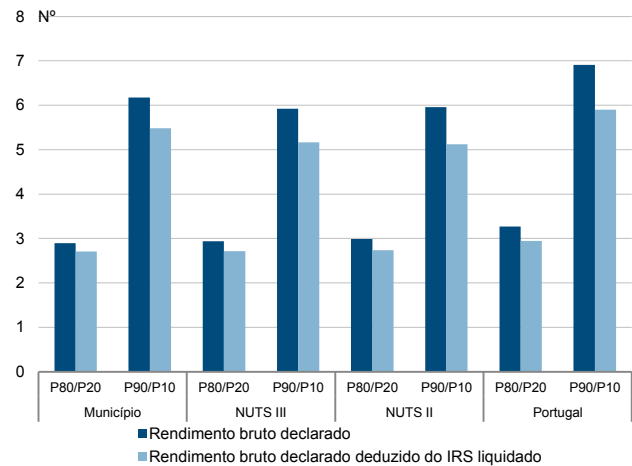
Percentis de rendimento bruto declarado deduzido do IRS liquidado por sujeito passivo, 2018



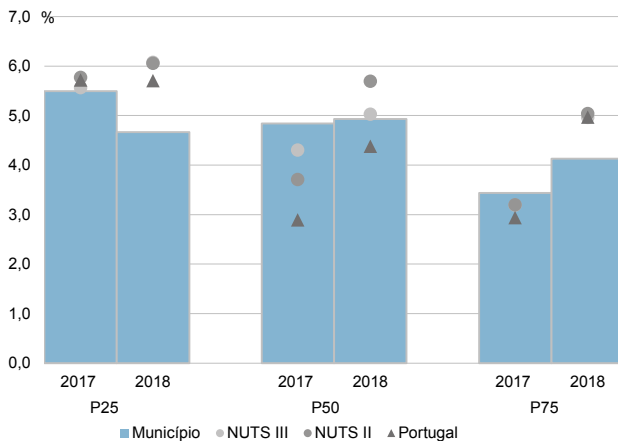
Percentis de rendimento bruto declarado e do rendimento bruto declarado deduzido do IRS liquidado por sujeito passivo, 2018



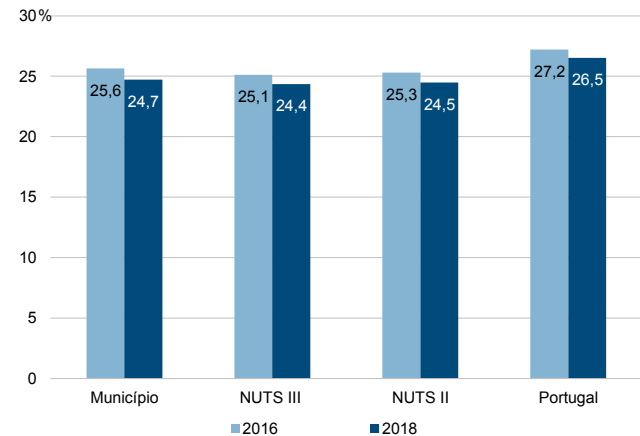
Rácios de desigualdade do rendimento bruto declarado e do rendimento bruto declarado deduzido do IRS liquidado por sujeito passivo, 2018



Taxa de variação anual dos percentis do rendimento bruto declarado deduzido do IRS liquidado por sujeito passivo, 2017-2018



Coefficiente de Gini do rendimento bruto declarado deduzido do IRS liquidado por sujeito passivo, 2016 e 2018



Município: **Cadaval**

NUTS III: **Oeste**

NUTS II: **Centro**

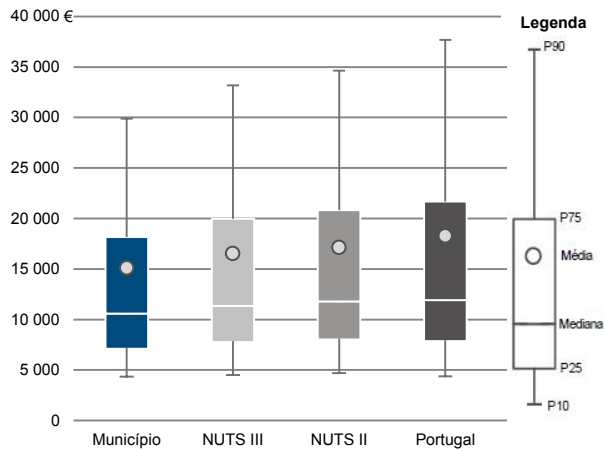
Informação do Município (2018)

Agregados Fiscais (Nº): 6 184

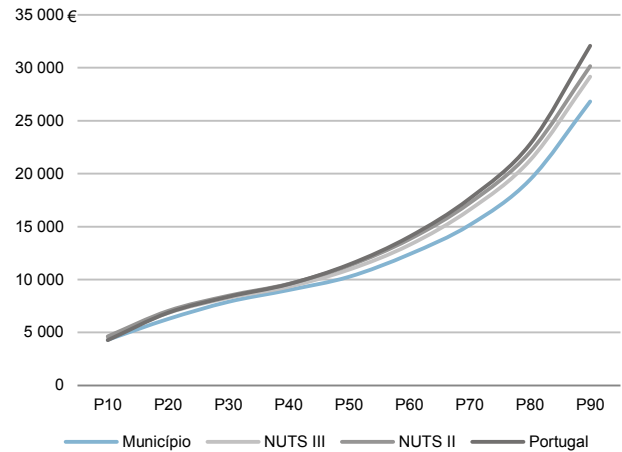
Rendimento bruto (milhares €): 93 465

Rendimento bruto deduzido do IRS liquidado (milhares €): 85 005

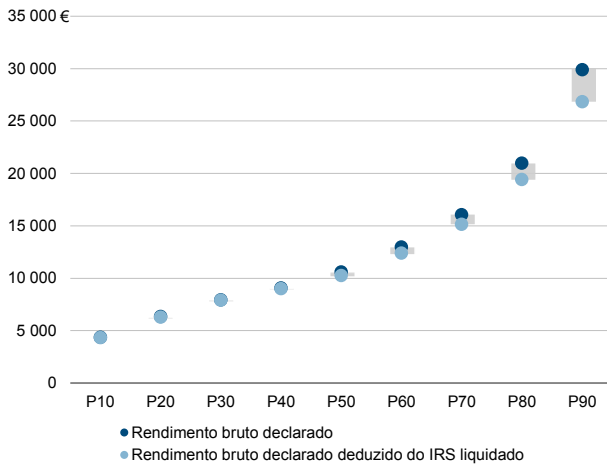
Média e percentis de rendimento bruto declarado por agregado fiscal, 2018



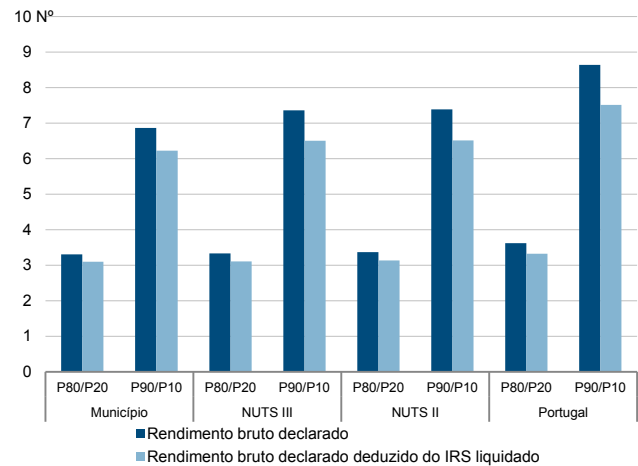
Percentis de rendimento bruto declarado deduzido do IRS liquidado por agregado fiscal, 2018



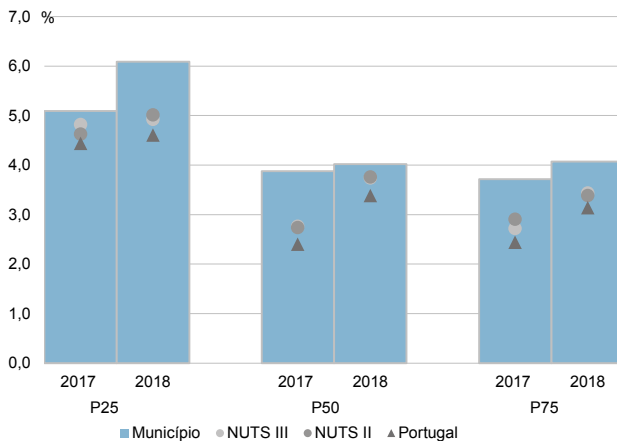
Percentis de rendimento bruto declarado e do rendimento bruto declarado deduzido do IRS liquidado por agregado fiscal, 2018



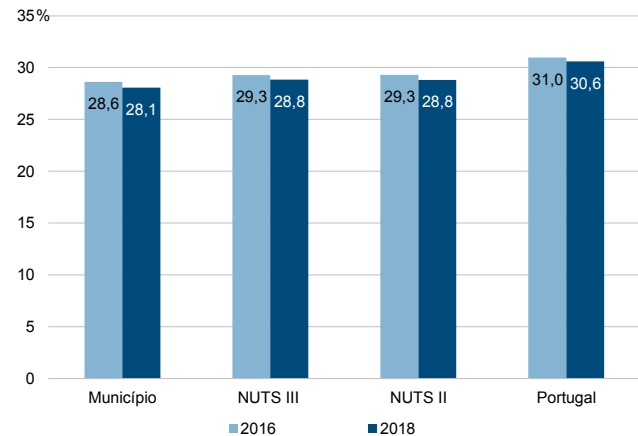
Rácios de desigualdade do rendimento bruto declarado e do rendimento bruto declarado deduzido do IRS liquidado por agregado fiscal, 2018



Taxa de variação anual dos percentis do rendimento bruto declarado deduzido do IRS liquidado por agregado fiscal, 2017-2018



Coefficiente de Gini do rendimento bruto declarado deduzido do IRS liquidado por agregado fiscal, 2016 e 2018



Município: **Cadaval**

NUTS III: **Oeste**

NUTS II: **Centro**

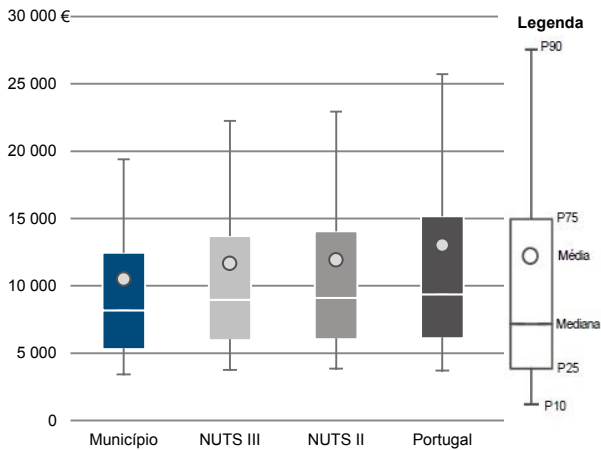
Informação do Município (2018)

Sujeitos Passivos (Nº): 8 907

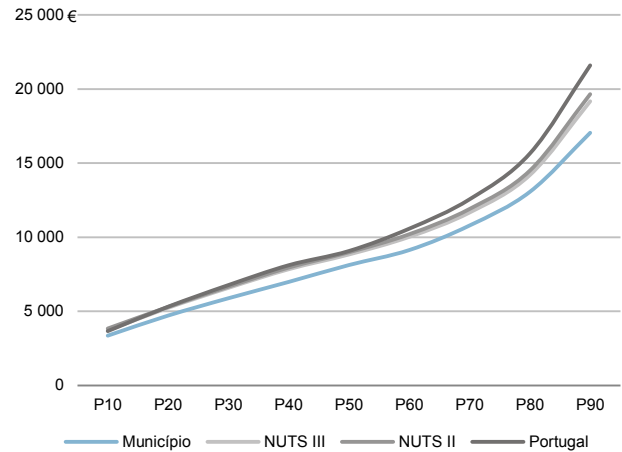
Rendimento bruto (milhares €): 93 465

Rendimento bruto deduzido do IRS liquidado (milhares €): 85 005

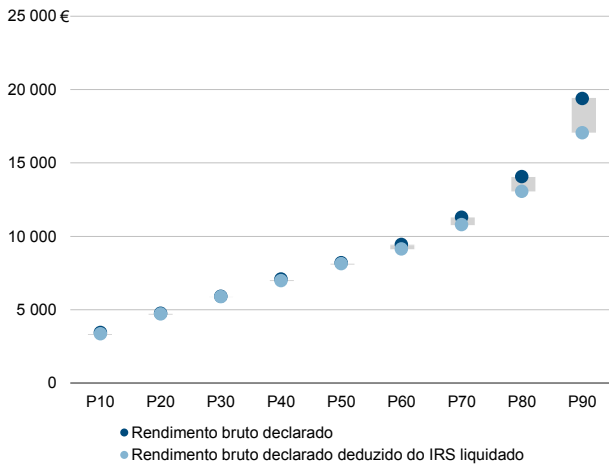
Média e percentis de rendimento bruto declarado por sujeito passivo, 2018



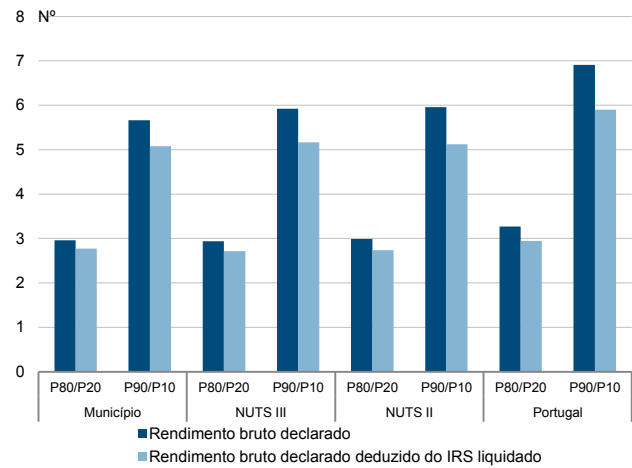
Percentis de rendimento bruto declarado deduzido do IRS liquidado por sujeito passivo, 2018



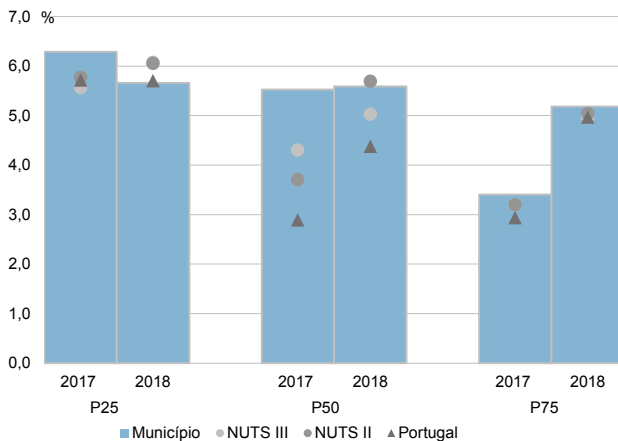
Percentis de rendimento bruto declarado e do rendimento bruto declarado deduzido do IRS liquidado por sujeito passivo, 2018



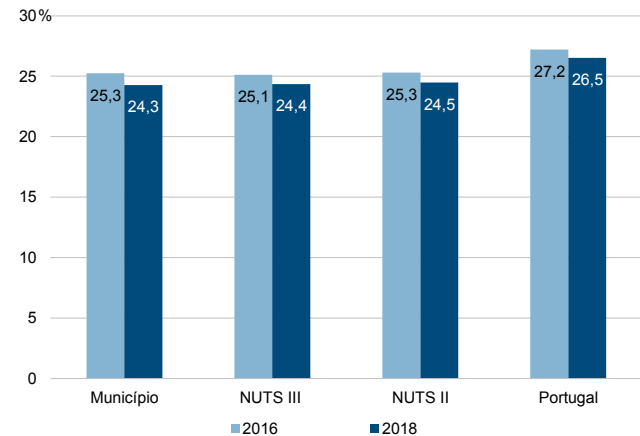
Rácios de desigualdade do rendimento bruto declarado e do rendimento bruto declarado deduzido do IRS liquidado por sujeito passivo, 2018



Taxa de variação anual dos percentis do rendimento bruto declarado deduzido do IRS liquidado por sujeito passivo, 2017-2018



Coefficiente de Gini do rendimento bruto declarado deduzido do IRS liquidado por sujeito passivo, 2016 e 2018



Município: **Caldas da Rainha**

NUTS III: **Oeste**

NUTS II: **Centro**

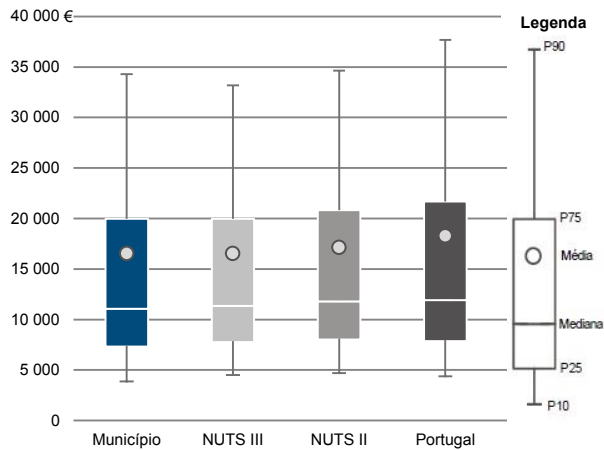
Informação do Município (2018)

Agregados Fiscais (Nº): 26 438

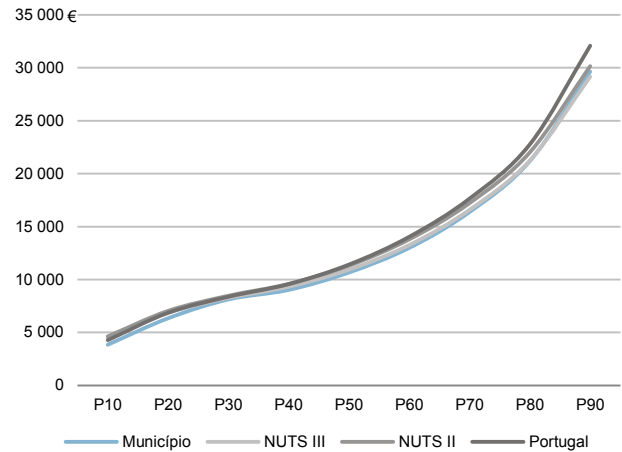
Rendimento bruto (milhares €): 436 820

Rendimento bruto deduzido do IRS liquidado (milhares €): 390 102

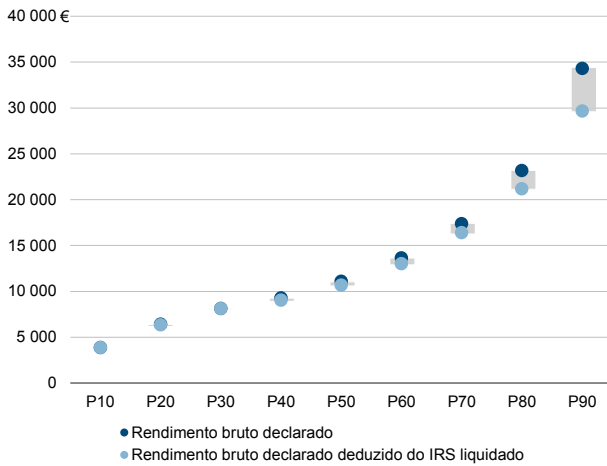
Média e percentis de rendimento bruto declarado por agregado fiscal, 2018



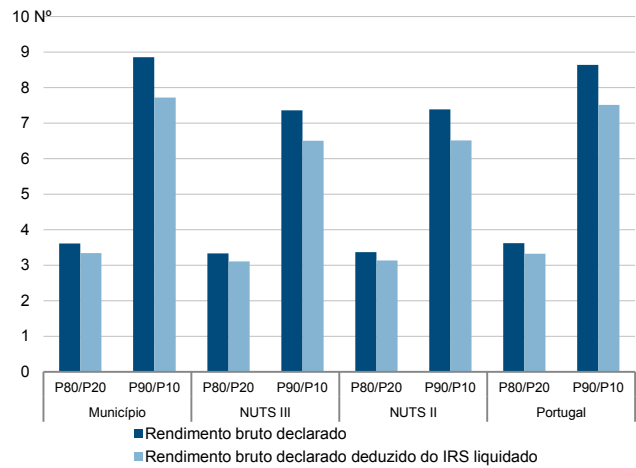
Percentis de rendimento bruto declarado deduzido do IRS liquidado por agregado fiscal, 2018



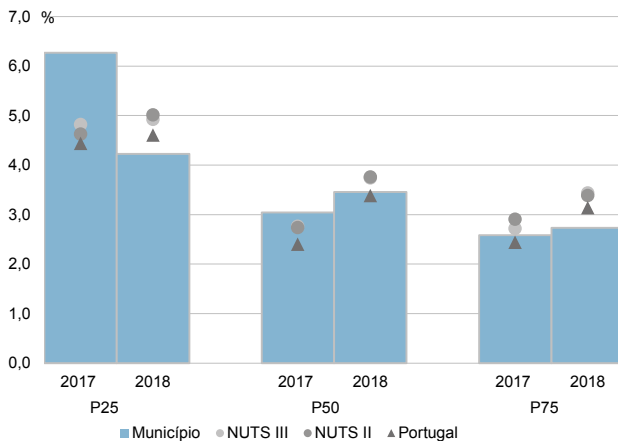
Percentis de rendimento bruto declarado e do rendimento bruto declarado deduzido do IRS liquidado por agregado fiscal, 2018



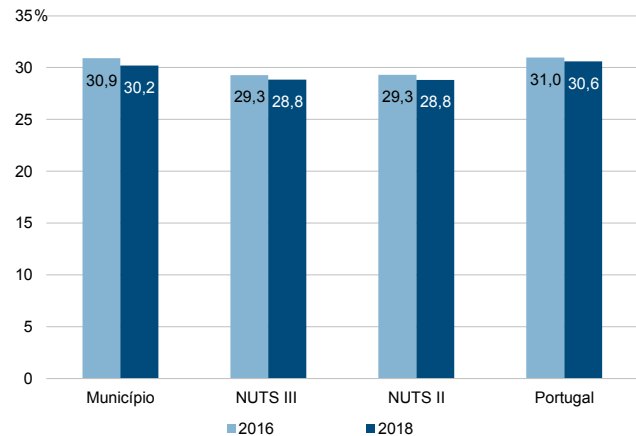
Rácios de desigualdade do rendimento bruto declarado e do rendimento bruto declarado deduzido do IRS liquidado por agregado fiscal, 2018



Taxa de variação anual dos percentis do rendimento bruto declarado deduzido do IRS liquidado por agregado fiscal, 2017-2018



Coefficiente de Gini do rendimento bruto declarado deduzido do IRS liquidado por agregado fiscal, 2016 e 2018



Município: **Caldas da Rainha**

NUTS III: **Oeste**

NUTS II: **Centro**

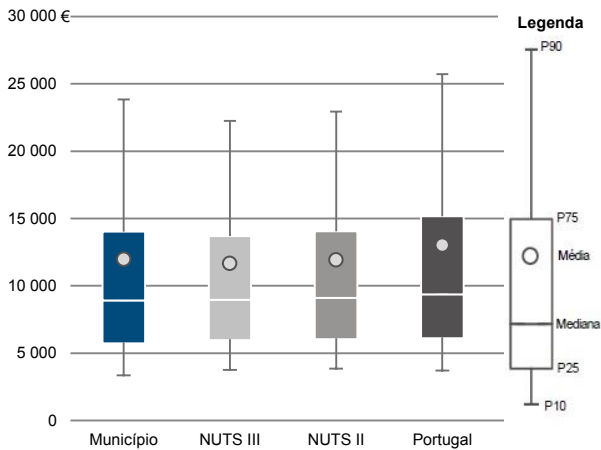
Informação do Município (2018)

Sujeitos Passivos (Nº): 36 530

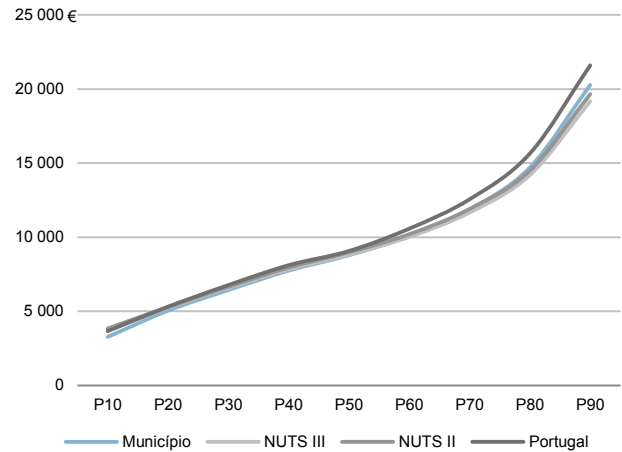
Rendimento bruto (milhares €): 436 820

Rendimento bruto deduzido do IRS liquidado (milhares €): 390 102

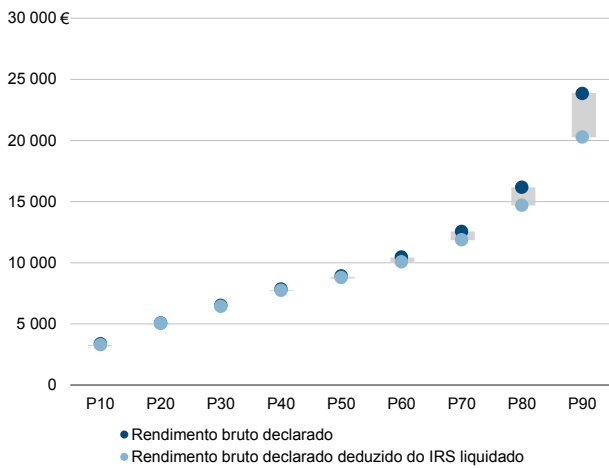
Média e percentis de rendimento bruto declarado por sujeito passivo, 2018



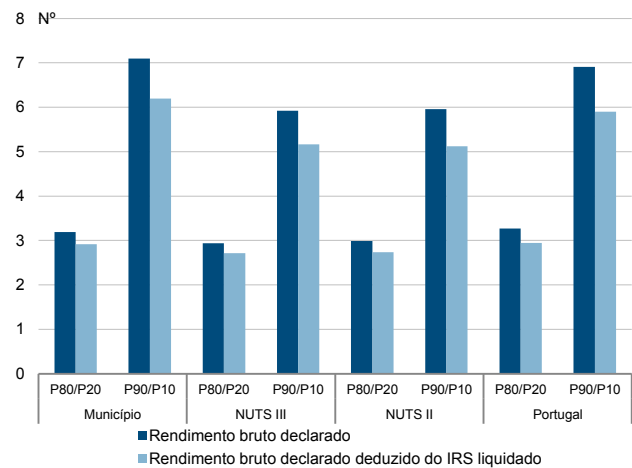
Percentis de rendimento bruto declarado deduzido do IRS liquidado por sujeito passivo, 2018



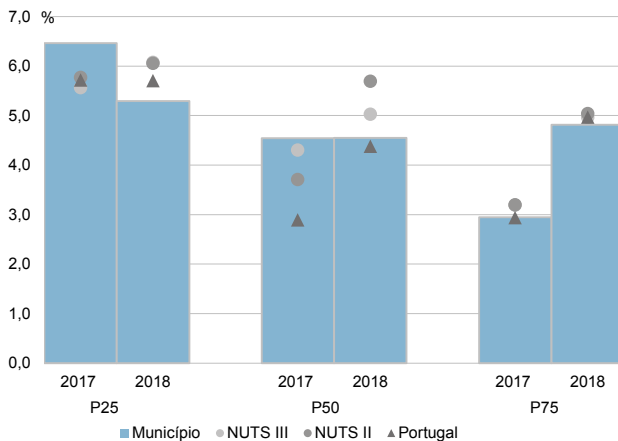
Percentis de rendimento bruto declarado e do rendimento bruto declarado deduzido do IRS liquidado por sujeito passivo, 2018



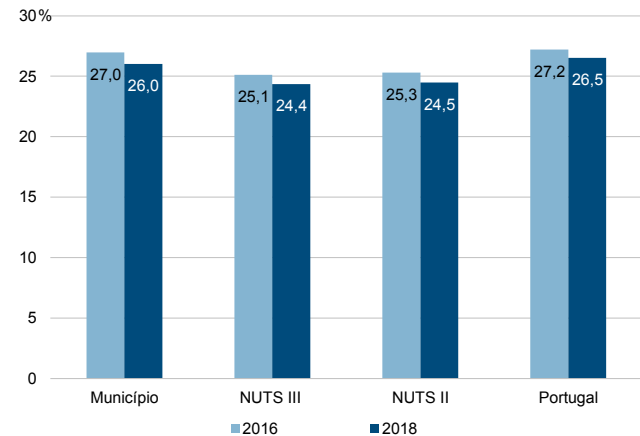
Rácios de desigualdade do rendimento bruto declarado e do rendimento bruto declarado deduzido do IRS liquidado por sujeito passivo, 2018



Taxa de variação anual dos percentis do rendimento bruto declarado deduzido do IRS liquidado por sujeito passivo, 2017-2018



Coefficiente de Gini do rendimento bruto declarado deduzido do IRS liquidado por sujeito passivo, 2016 e 2018



Município: **Lourinhã**

NUTS III: **Oeste**

NUTS II: **Centro**

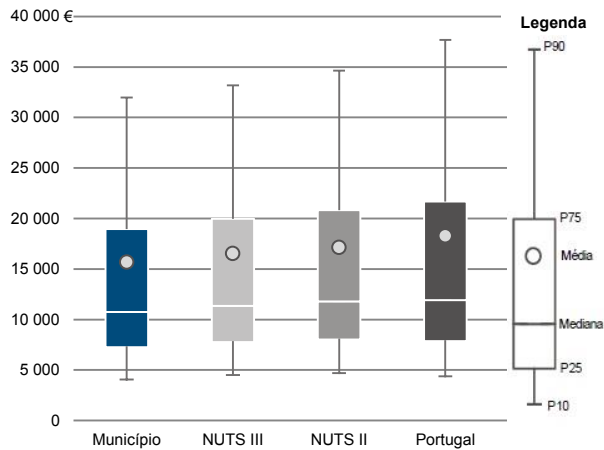
Informação do Município (2018)

Agregados Fiscais (N°): 12 574

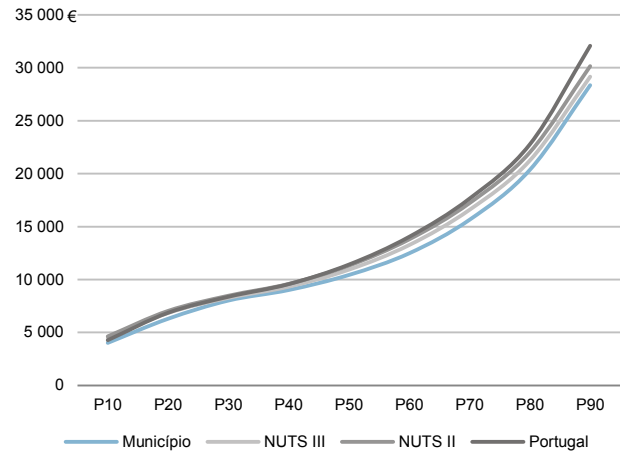
Rendimento bruto (milhares €): 197 176

Rendimento bruto deduzido do IRS liquidado (milhares €): 178 040

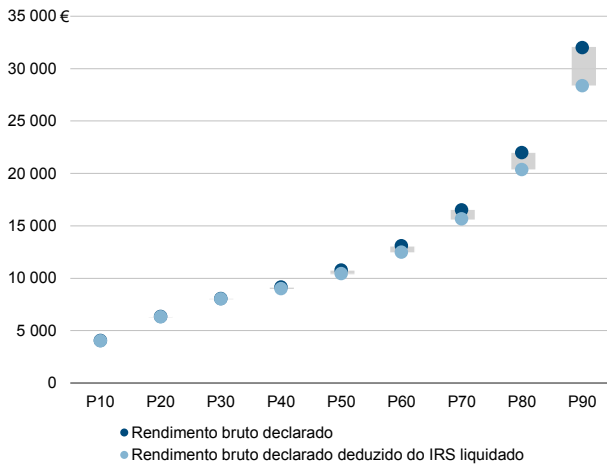
Média e percentis de rendimento bruto declarado por agregado fiscal, 2018



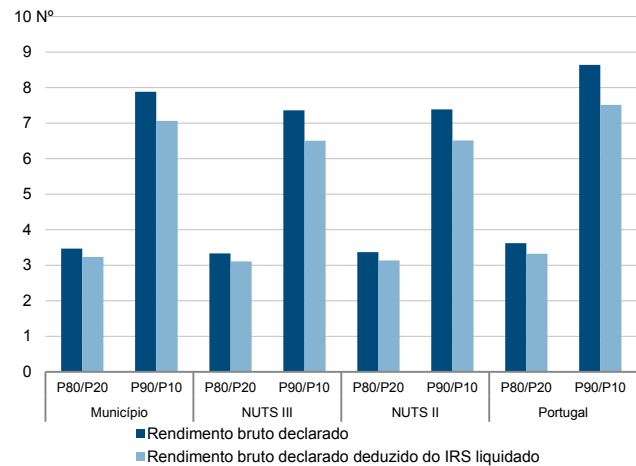
Percentis de rendimento bruto declarado deduzido do IRS liquidado por agregado fiscal, 2018



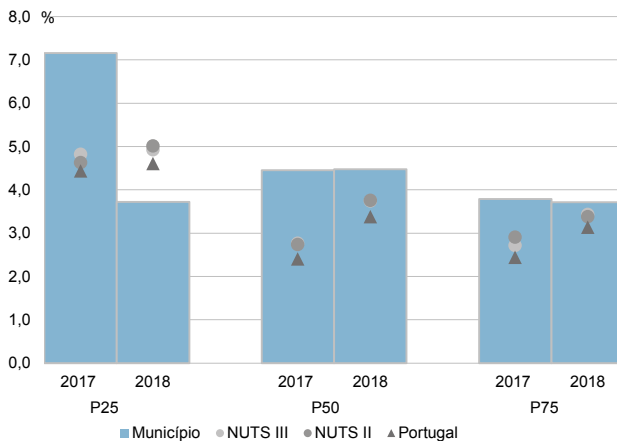
Percentis de rendimento bruto declarado e do rendimento bruto declarado deduzido do IRS liquidado por agregado fiscal, 2018



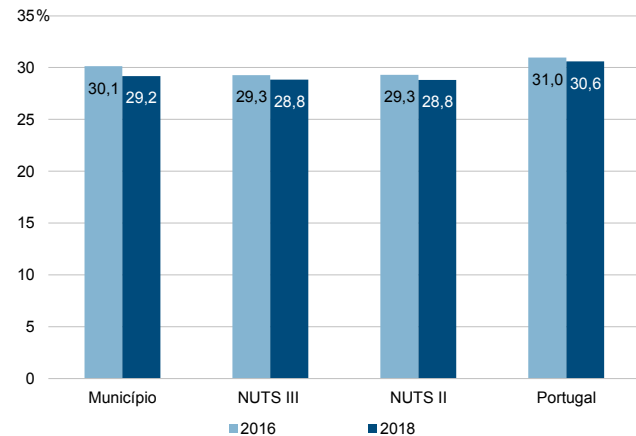
Rácios de desigualdade do rendimento bruto declarado e do rendimento bruto declarado deduzido do IRS liquidado por agregado fiscal, 2018



Taxa de variação anual dos percentis do rendimento bruto declarado deduzido do IRS liquidado por agregado fiscal, 2017-2018



Coefficiente de Gini do rendimento bruto declarado deduzido do IRS liquidado por agregado fiscal, 2016 e 2018



Município: **Lourinhã**

NUTS III: **Oeste**

NUTS II: **Centro**

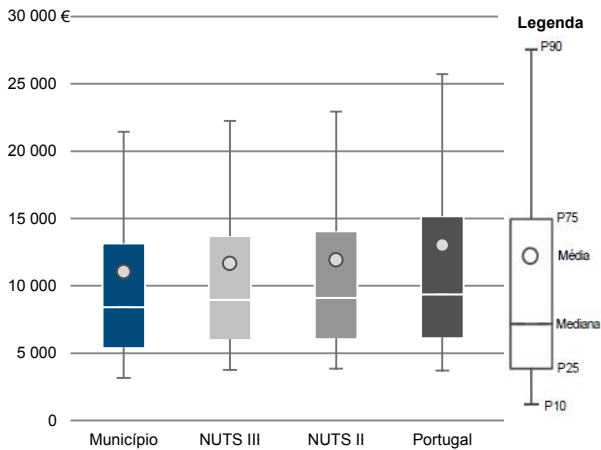
Informação do Município (2018)

Sujeitos Passivos (Nº): 17 852

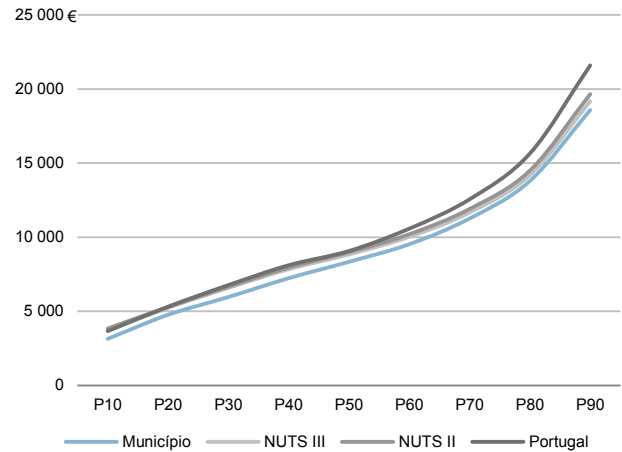
Rendimento bruto (milhares €): 197 176

Rendimento bruto deduzido do IRS liquidado (milhares €): 178 040

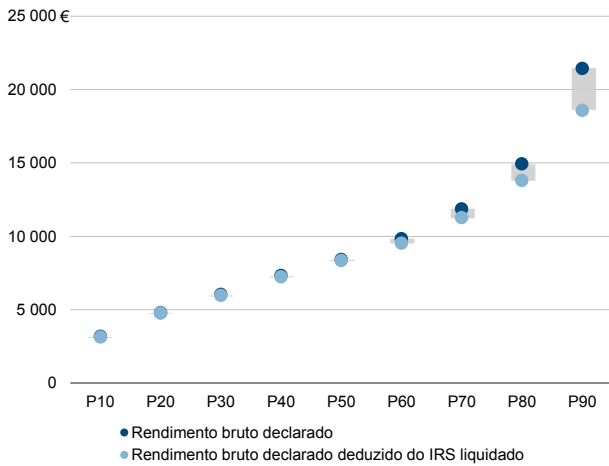
Média e percentis de rendimento bruto declarado por sujeito passivo, 2018



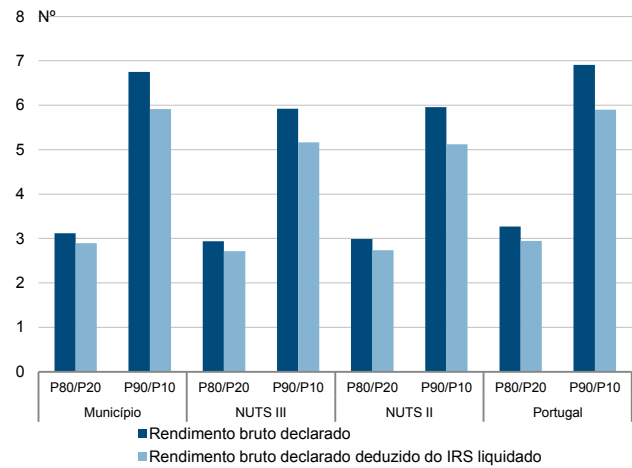
Percentis de rendimento bruto declarado deduzido do IRS liquidado por sujeito passivo, 2018



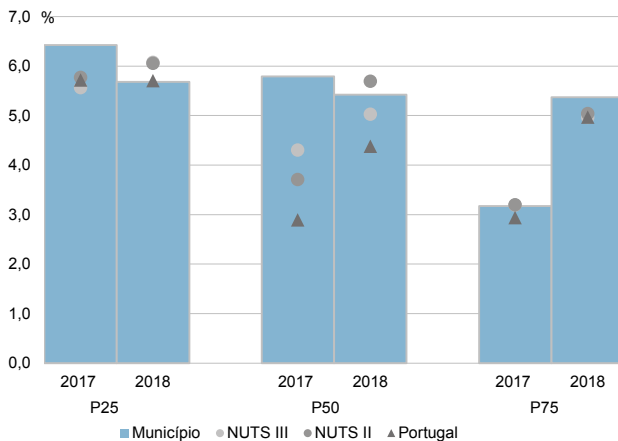
Percentis de rendimento bruto declarado e do rendimento bruto declarado deduzido do IRS liquidado por sujeito passivo, 2018



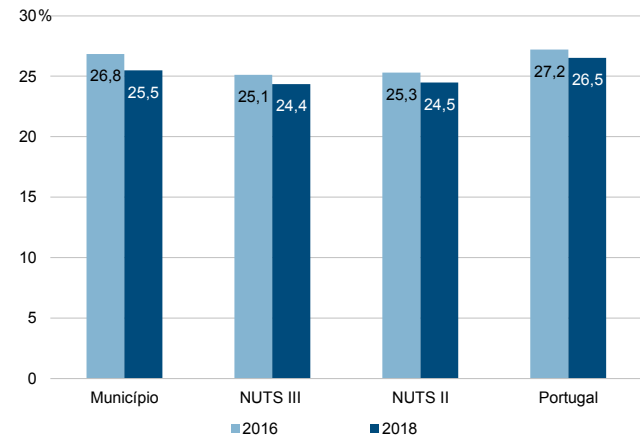
Rácios de desigualdade do rendimento bruto declarado e do rendimento bruto declarado deduzido do IRS liquidado por sujeito passivo, 2018



Taxa de variação anual dos percentis do rendimento bruto declarado deduzido do IRS liquidado por sujeito passivo, 2017-2018



Coefficiente de Gini do rendimento bruto declarado deduzido do IRS liquidado por sujeito passivo, 2016 e 2018



Município: **Nazaré**

NUTS III: **Oeste**

NUTS II: **Centro**

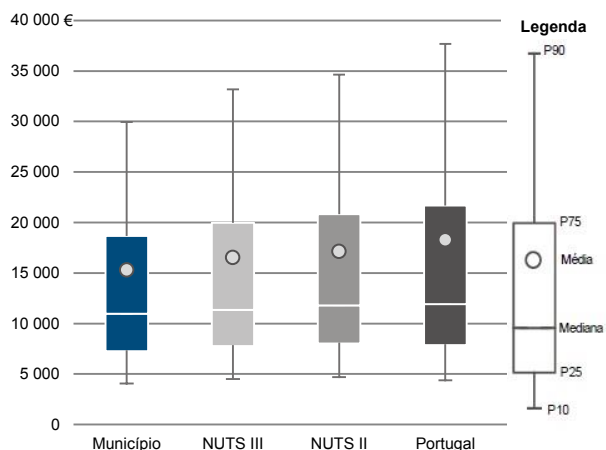
Informação do Município (2018)

Agregados Fiscais (Nº): 7 777

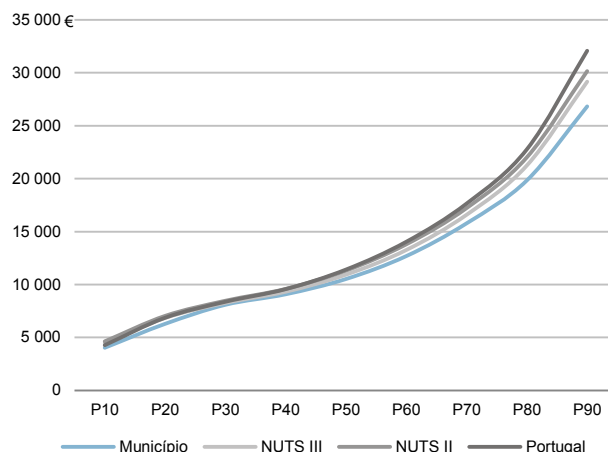
Rendimento bruto (milhares €): 118 965

Rendimento bruto deduzido do IRS liquidado (milhares €): 108 091

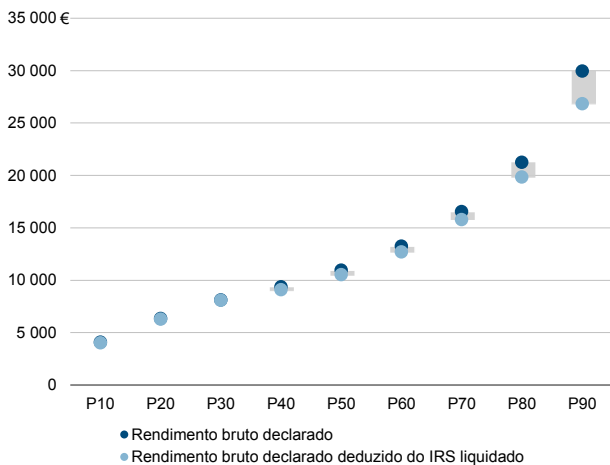
Média e percentis de rendimento bruto declarado por agregado fiscal, 2018



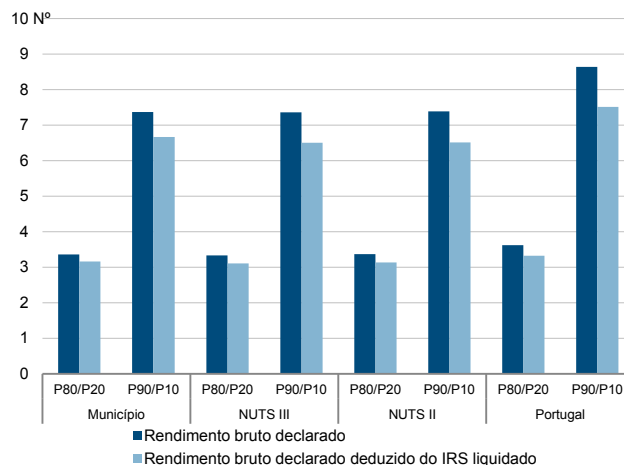
Percentis de rendimento bruto declarado deduzido do IRS liquidado por agregado fiscal, 2018



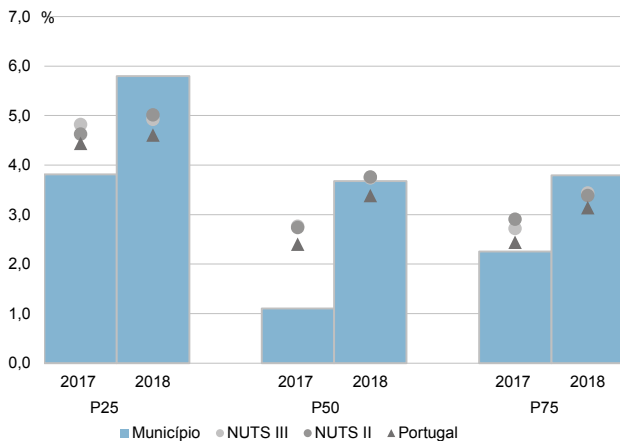
Percentis de rendimento bruto declarado e do rendimento bruto declarado deduzido do IRS liquidado por agregado fiscal, 2018



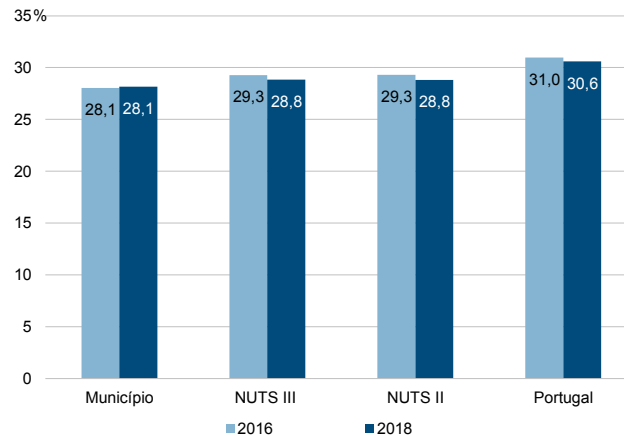
Rácios de desigualdade do rendimento bruto declarado e do rendimento bruto declarado deduzido do IRS liquidado por agregado fiscal, 2018



Taxa de variação anual dos percentis do rendimento bruto declarado deduzido do IRS liquidado por agregado fiscal, 2017-2018



Coefficiente de Gini do rendimento bruto declarado deduzido do IRS liquidado por agregado fiscal, 2016 e 2018



Município: **Nazaré**

NUTS III: **Oeste**

NUTS II: **Centro**

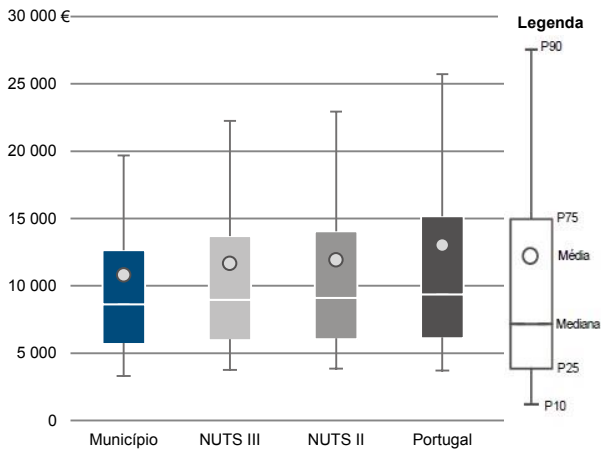
Informação do Município (2018)

Sujeitos Passivos (Nº): 11 018

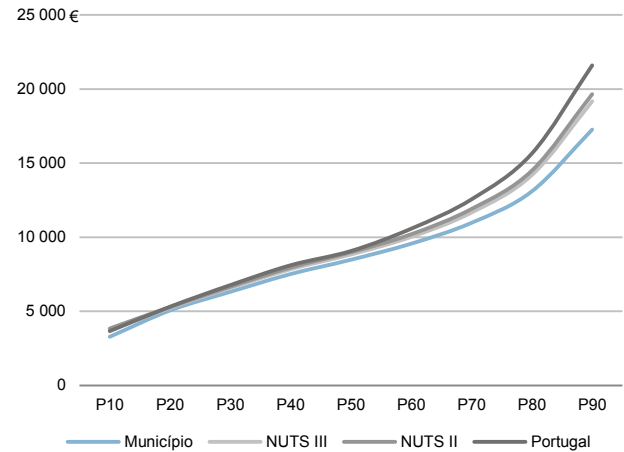
Rendimento bruto (milhares €): 118 965

Rendimento bruto deduzido do IRS liquidado (milhares €): 108 091

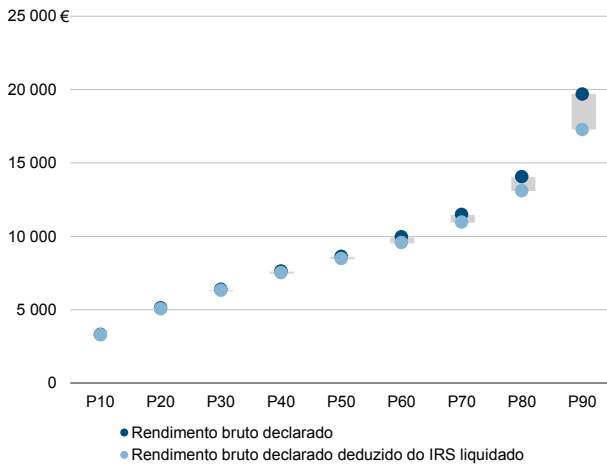
Média e percentis de rendimento bruto declarado por sujeito passivo, 2018



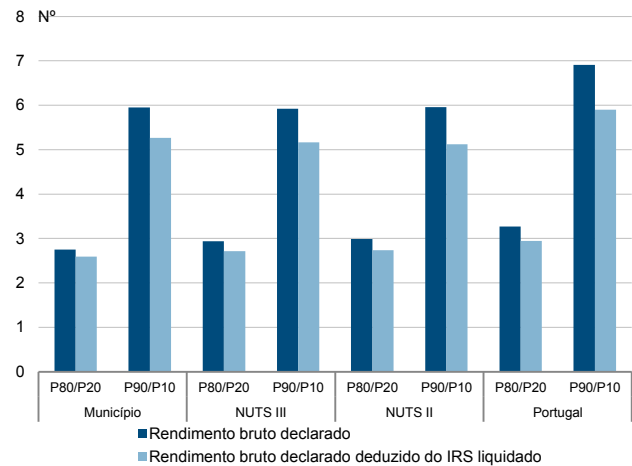
Percentis de rendimento bruto declarado deduzido do IRS liquidado por sujeito passivo, 2018



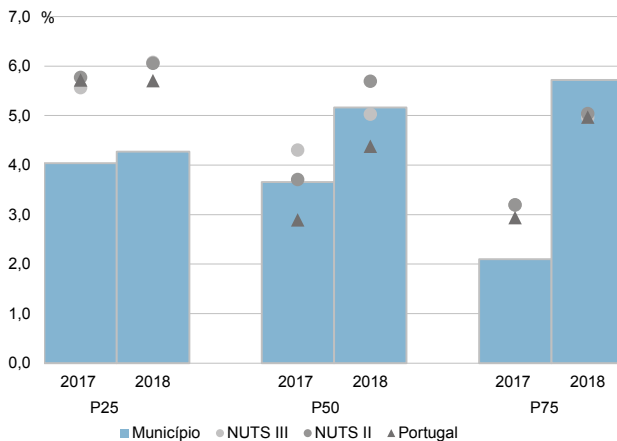
Percentis de rendimento bruto declarado e do rendimento bruto declarado deduzido do IRS liquidado por sujeito passivo, 2018



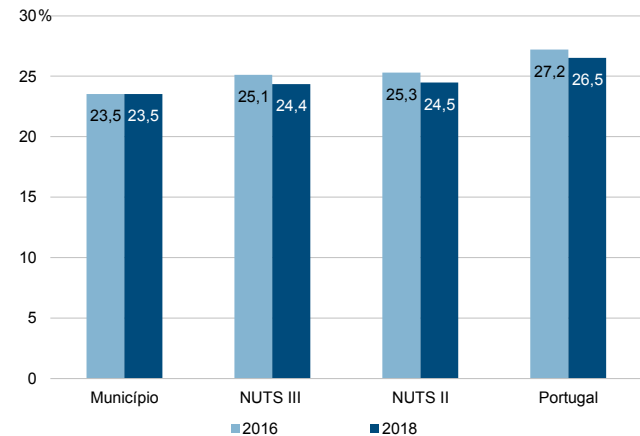
Rácios de desigualdade do rendimento bruto declarado e do rendimento bruto declarado deduzido do IRS liquidado por sujeito passivo, 2018



Taxa de variação anual dos percentis do rendimento bruto declarado deduzido do IRS liquidado por sujeito passivo, 2017-2018



Coefficiente de Gini do rendimento bruto declarado deduzido do IRS liquidado por sujeito passivo, 2016 e 2018



Município: **Óbidos**

NUTS III: **Oeste**

NUTS II: **Centro**

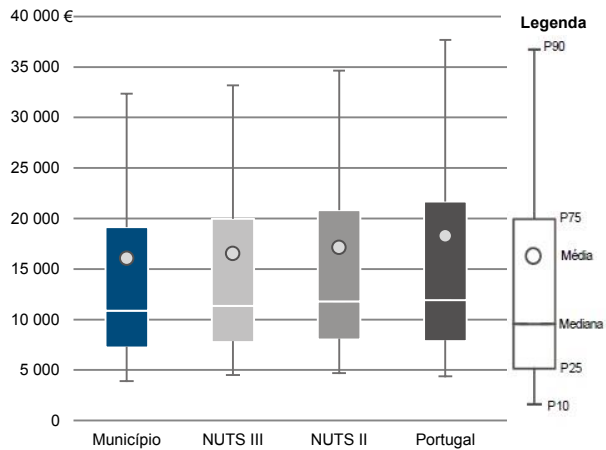
Informação do Município (2018)

Agregados Fiscais (N°): 5 786

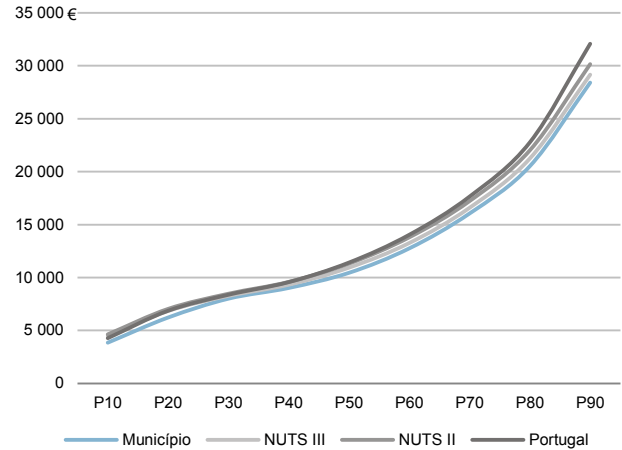
Rendimento bruto (milhares €): 92 814

Rendimento bruto deduzido do IRS liquidado (milhares €): 83 526

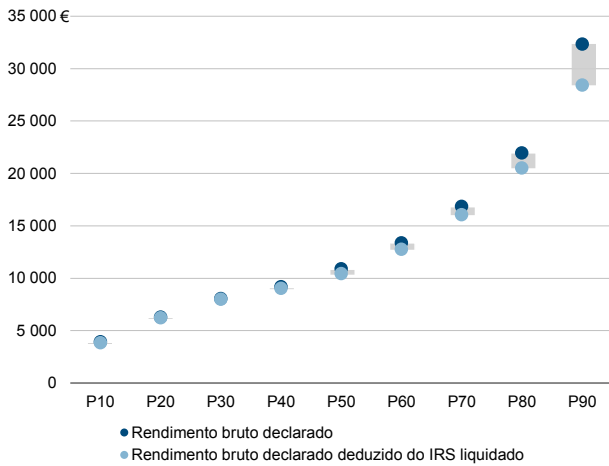
Média e percentis de rendimento bruto declarado por agregado fiscal, 2018



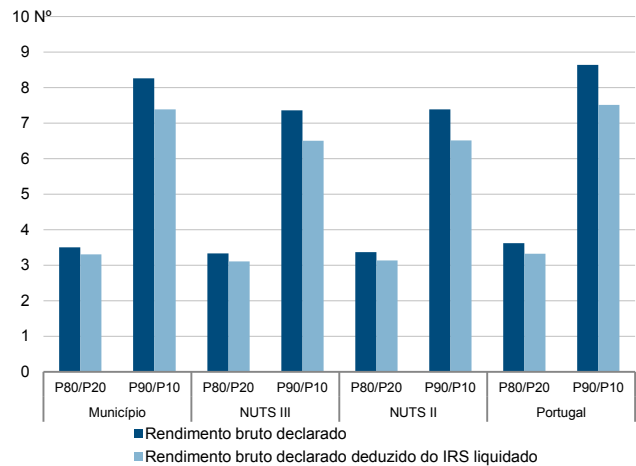
Percentis de rendimento bruto declarado deduzido do IRS liquidado por agregado fiscal, 2018



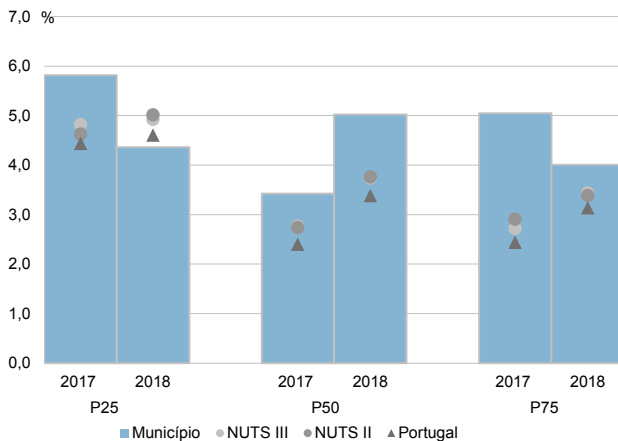
Percentis de rendimento bruto declarado e do rendimento bruto declarado deduzido do IRS liquidado por agregado fiscal, 2018



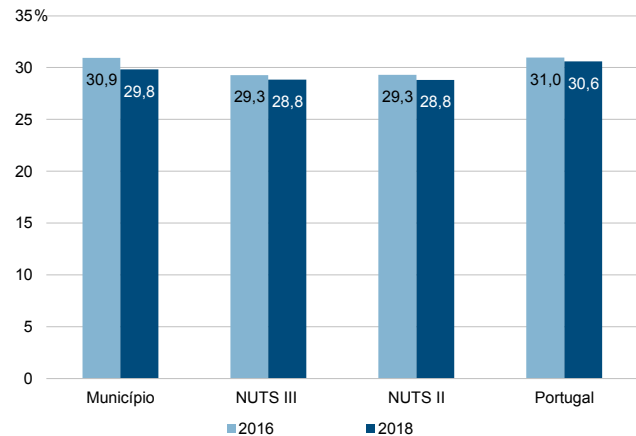
Rácios de desigualdade do rendimento bruto declarado e do rendimento bruto declarado deduzido do IRS liquidado por agregado fiscal, 2018



Taxa de variação anual dos percentis do rendimento bruto declarado deduzido do IRS liquidado por agregado fiscal, 2017-2018



Coefficiente de Gini do rendimento bruto declarado deduzido do IRS liquidado por agregado fiscal, 2016 e 2018



Município: **Óbidos**

NUTS III: **Oeste**

NUTS II: **Centro**

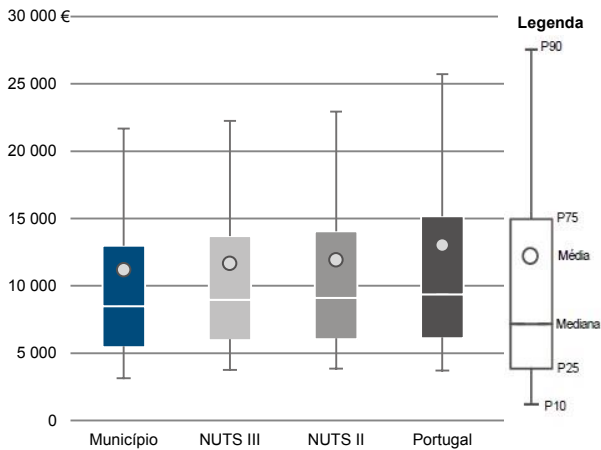
Informação do Município (2018)

Sujeitos Passivos (Nº): 8 300

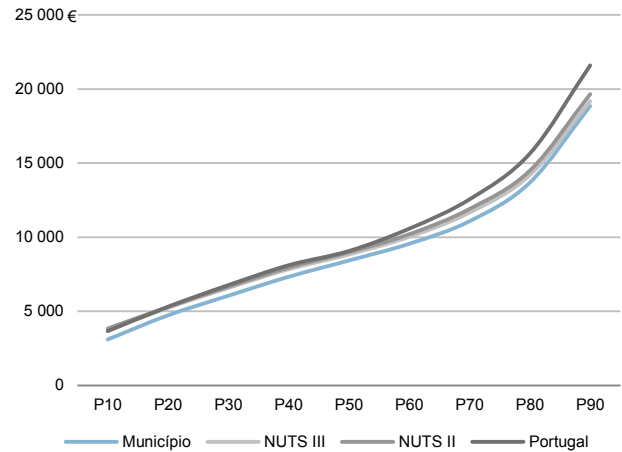
Rendimento bruto (milhares €): 92 814

Rendimento bruto deduzido do IRS liquidado (milhares €): 83 526

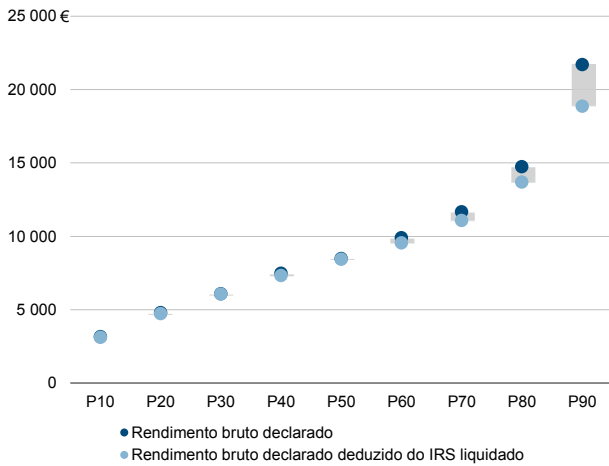
Média e percentis de rendimento bruto declarado por sujeito passivo, 2018



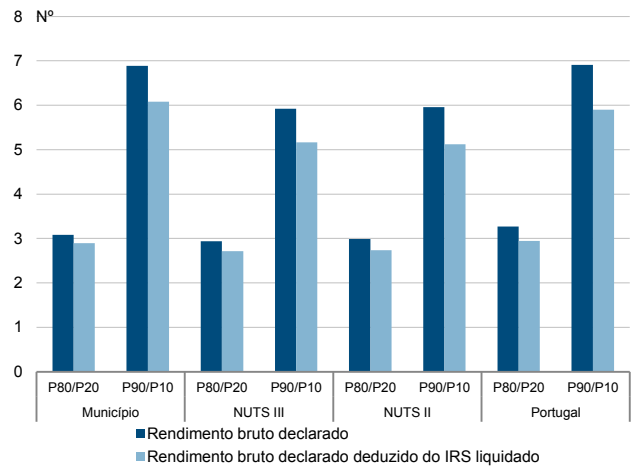
Percentis de rendimento bruto declarado deduzido do IRS liquidado por sujeito passivo, 2018



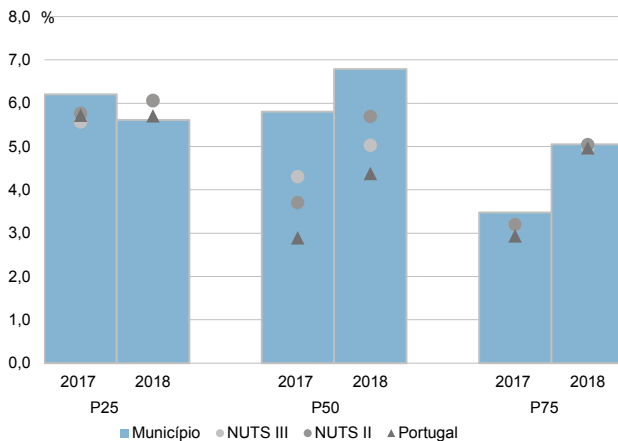
Percentis de rendimento bruto declarado e do rendimento bruto declarado deduzido do IRS liquidado por sujeito passivo, 2018



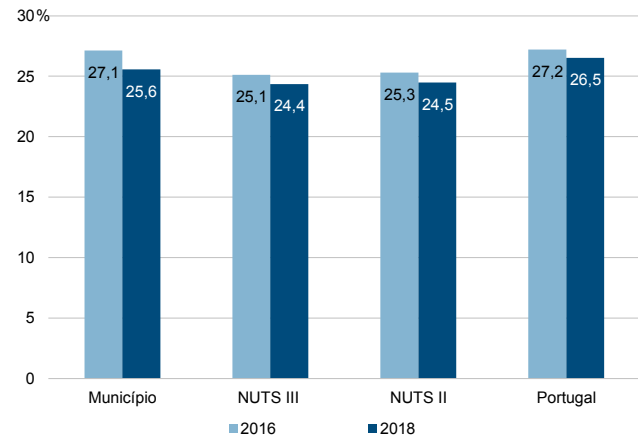
Rácios de desigualdade do rendimento bruto declarado e do rendimento bruto declarado deduzido do IRS liquidado por sujeito passivo, 2018



Taxa de variação anual dos percentis do rendimento bruto declarado deduzido do IRS liquidado por sujeito passivo, 2017-2018



Coefficiente de Gini do rendimento bruto declarado deduzido do IRS liquidado por sujeito passivo, 2016 e 2018



Município: **Peniche**

NUTS III: **Oeste**

NUTS II: **Centro**

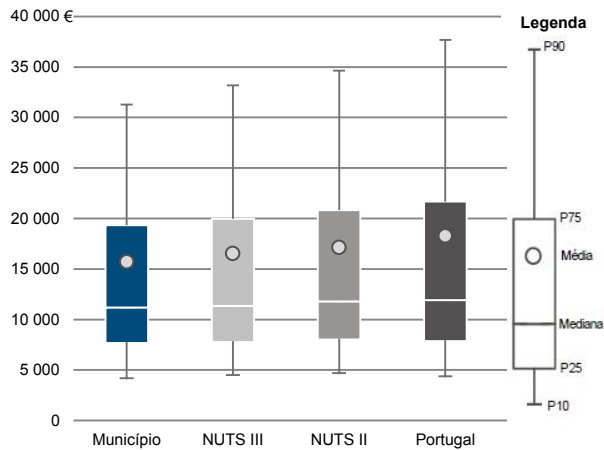
Informação do Município (2018)

Agregados Fiscais (N°): 13 238

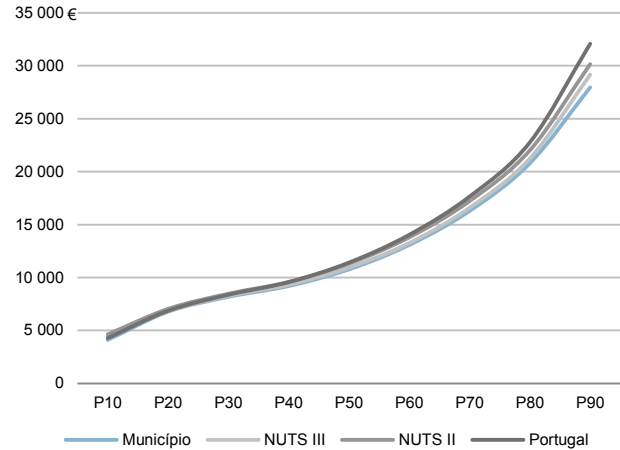
Rendimento bruto (milhares €): 208 097

Rendimento bruto deduzido do IRS liquidado (milhares €): 189 090

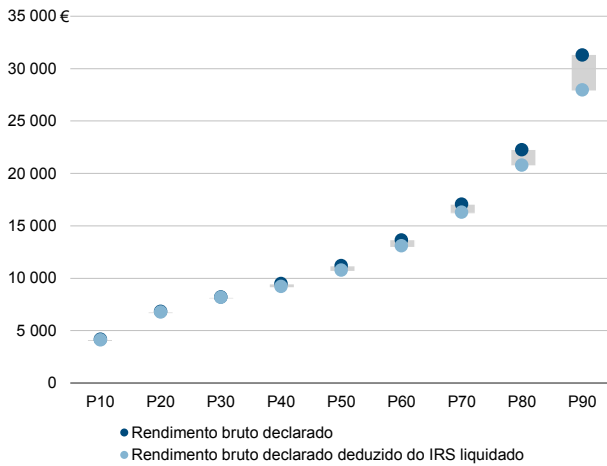
Média e percentis de rendimento bruto declarado por agregado fiscal, 2018



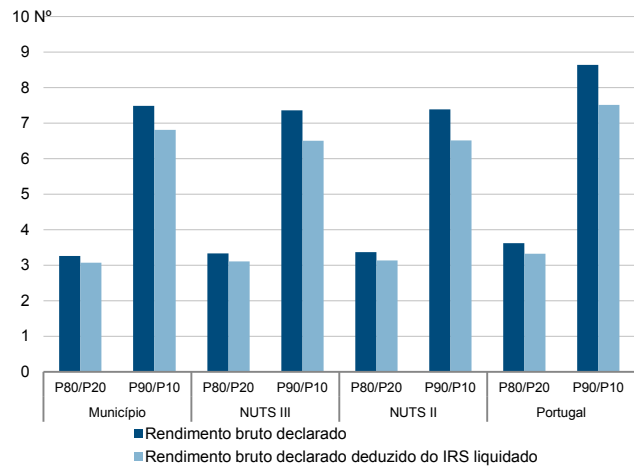
Percentis de rendimento bruto declarado deduzido do IRS liquidado por agregado fiscal, 2018



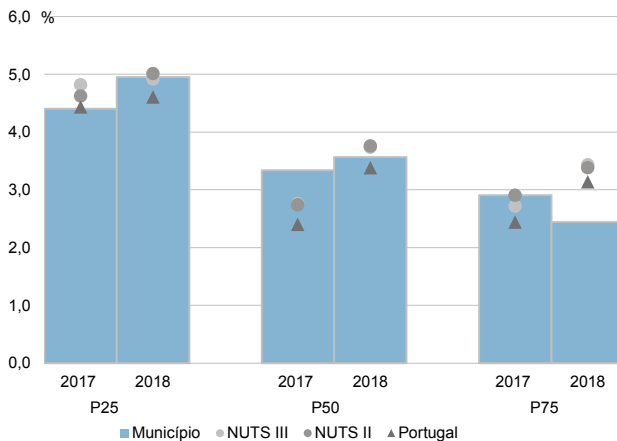
Percentis de rendimento bruto declarado e do rendimento bruto declarado deduzido do IRS liquidado por agregado fiscal, 2018



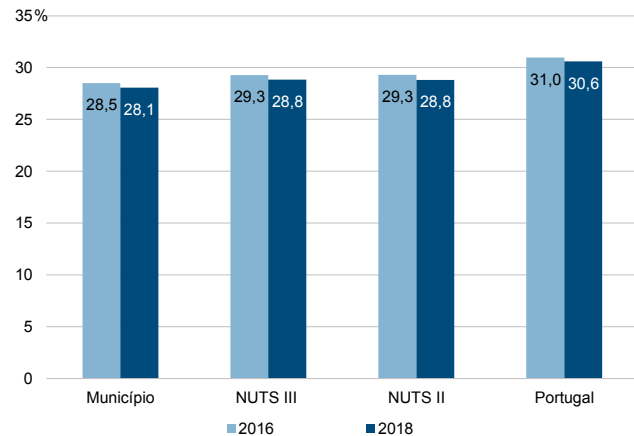
Rácios de desigualdade do rendimento bruto declarado e do rendimento bruto declarado deduzido do IRS liquidado por agregado fiscal, 2018



Taxa de variação anual dos percentis do rendimento bruto declarado deduzido do IRS liquidado por agregado fiscal, 2017-2018



Coefficiente de Gini do rendimento bruto declarado deduzido do IRS liquidado por agregado fiscal, 2016 e 2018



Município: **Peniche**

NUTS III: **Oeste**

NUTS II: **Centro**

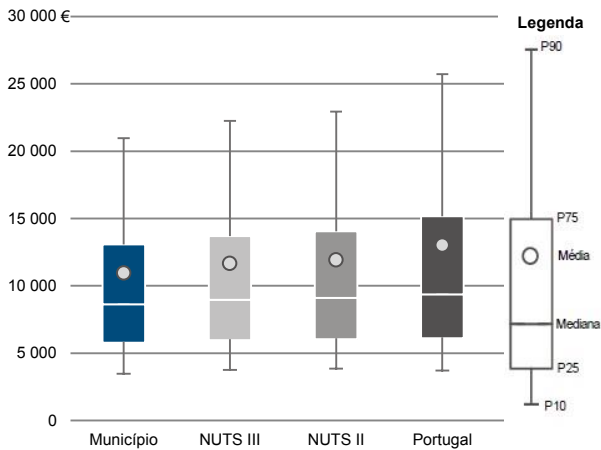
Informação do Município (2018)

Sujeitos Passivos (Nº): 19 009

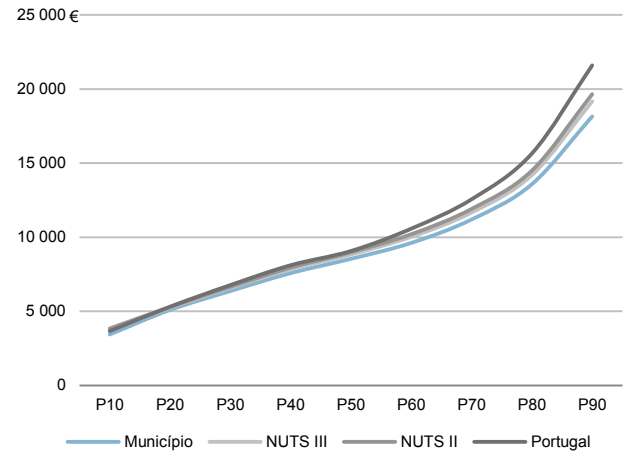
Rendimento bruto (milhares €): 208 097

Rendimento bruto deduzido do IRS liquidado (milhares €): 189 090

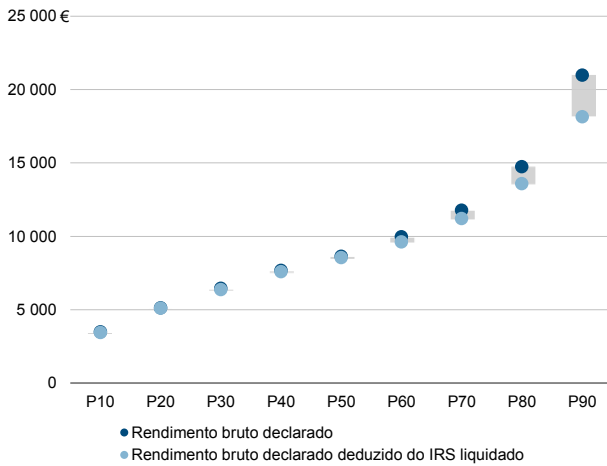
Média e percentis de rendimento bruto declarado por sujeito passivo, 2018



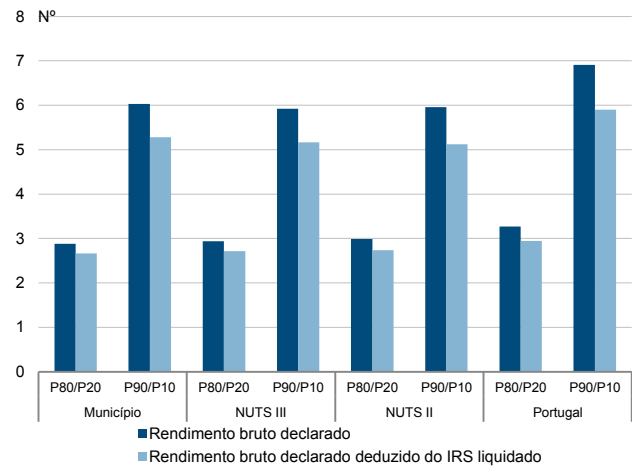
Percentis de rendimento bruto declarado deduzido do IRS liquidado por sujeito passivo, 2018



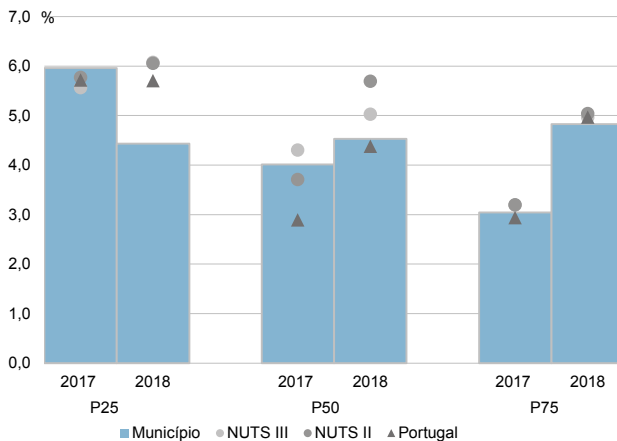
Percentis de rendimento bruto declarado e do rendimento bruto declarado deduzido do IRS liquidado por sujeito passivo, 2018



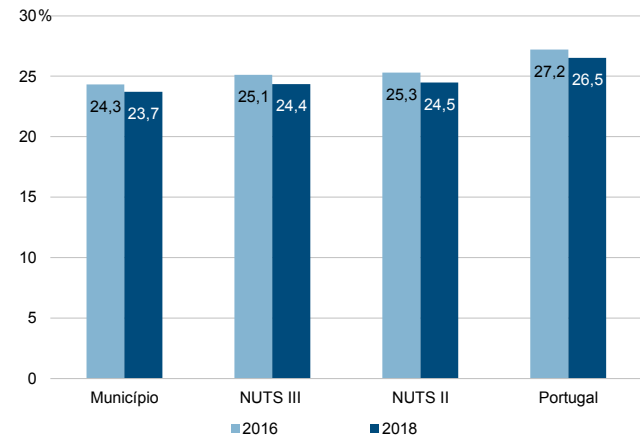
Rácios de desigualdade do rendimento bruto declarado e do rendimento bruto declarado deduzido do IRS liquidado por sujeito passivo, 2018



Taxa de variação anual dos percentis do rendimento bruto declarado deduzido do IRS liquidado por sujeito passivo, 2017-2018



Coefficiente de Gini do rendimento bruto declarado deduzido do IRS liquidado por sujeito passivo, 2016 e 2018



Município: **Sobral de Monte Agraço**

NUTS III: **Oeste**

NUTS II: **Centro**

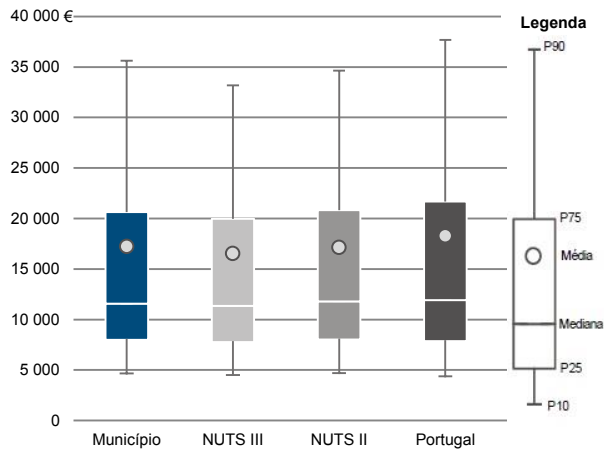
Informação do Município (2018)

Agregados Fiscais (N°): 4 962

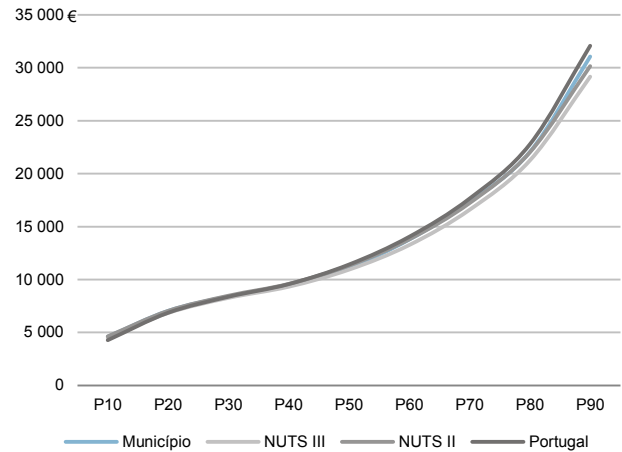
Rendimento bruto (milhares €): 85 438

Rendimento bruto deduzido do IRS liquidado (milhares €): 76 526

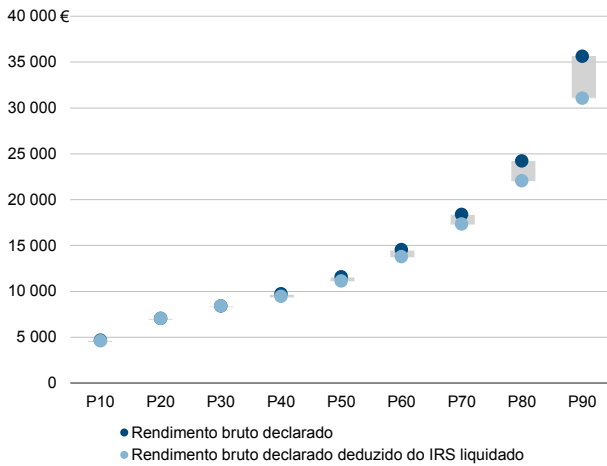
Média e percentis de rendimento bruto declarado por agregado fiscal, 2018



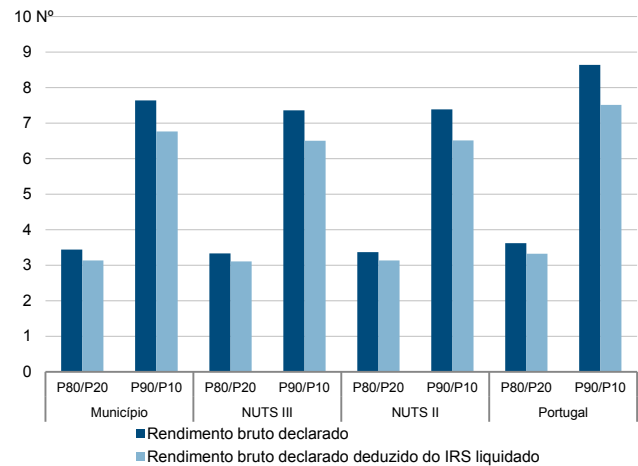
Percentis de rendimento bruto declarado deduzido do IRS liquidado por agregado fiscal, 2018



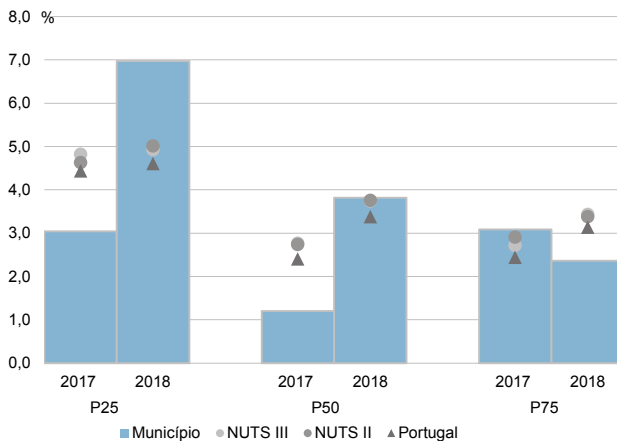
Percentis de rendimento bruto declarado e do rendimento bruto declarado deduzido do IRS liquidado por agregado fiscal, 2018



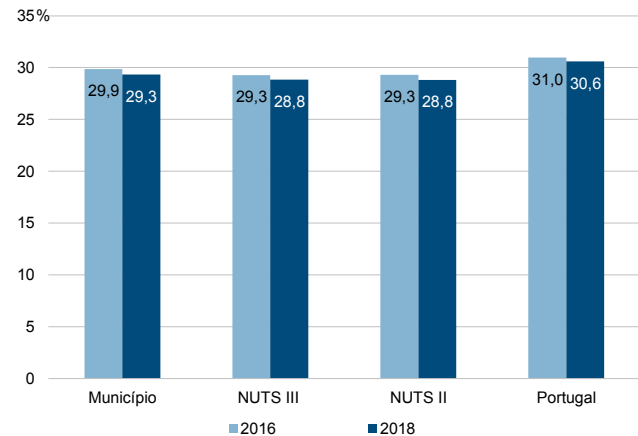
Rácios de desigualdade do rendimento bruto declarado e do rendimento bruto declarado deduzido do IRS liquidado por agregado fiscal, 2018



Taxa de variação anual dos percentis do rendimento bruto declarado deduzido do IRS liquidado por agregado fiscal, 2017-2018



Coefficiente de Gini do rendimento bruto declarado deduzido do IRS liquidado por agregado fiscal, 2016 e 2018



Município: **Sobral de Monte Agraço**

NUTS III: **Oeste**

NUTS II: **Centro**

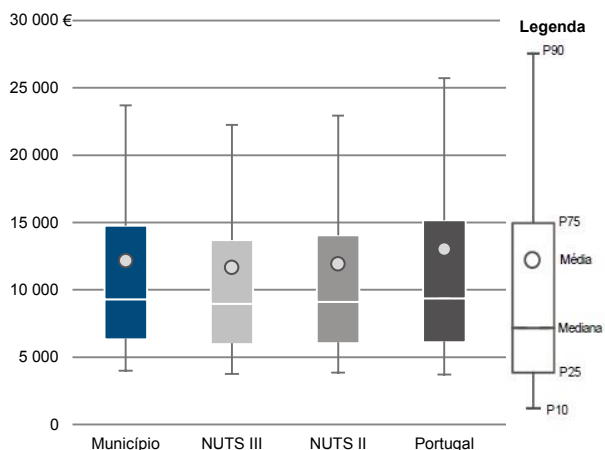
Informação do Município (2018)

Sujeitos Passivos (Nº): 7 026

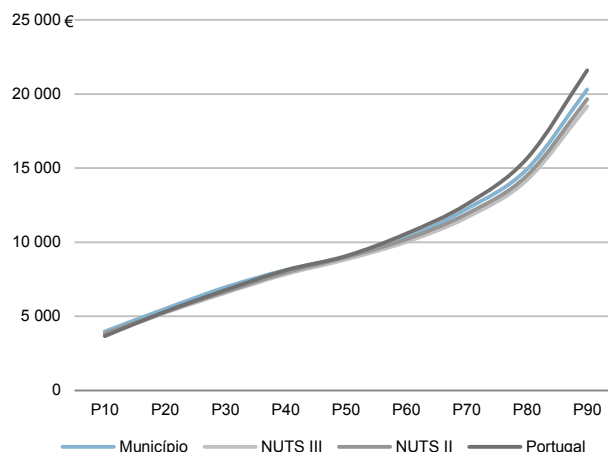
Rendimento bruto (milhares €): 85 438

Rendimento bruto deduzido do IRS liquidado (milhares €): 76 526

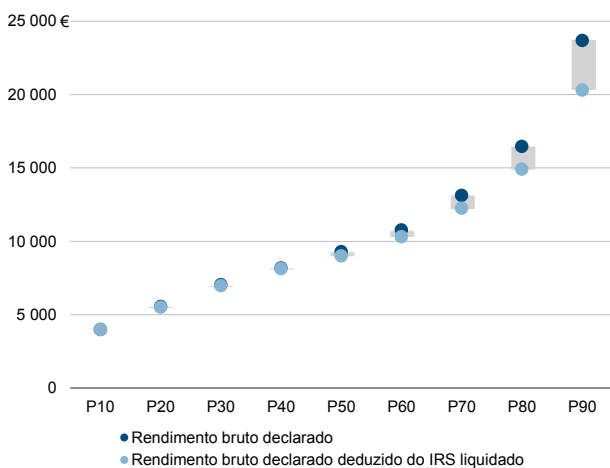
Média e percentis de rendimento bruto declarado por sujeito passivo, 2018



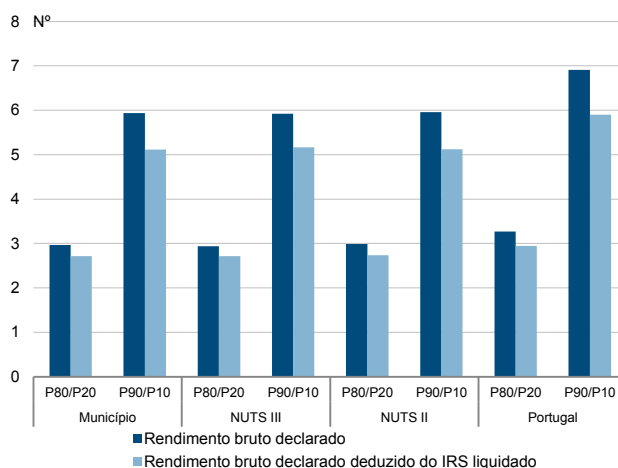
Percentis de rendimento bruto declarado deduzido do IRS liquidado por sujeito passivo, 2018



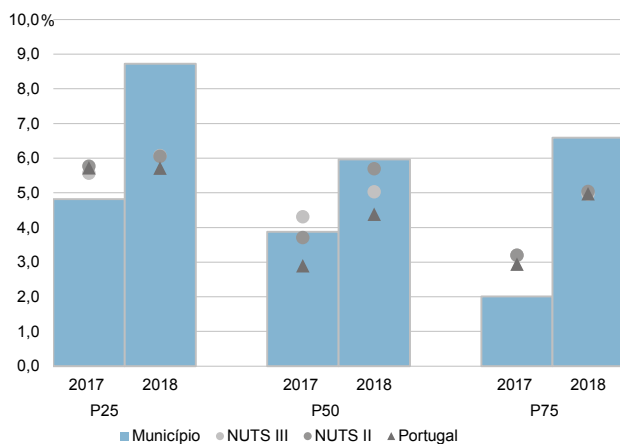
Percentis de rendimento bruto declarado e do rendimento bruto declarado deduzido do IRS liquidado por sujeito passivo, 2018



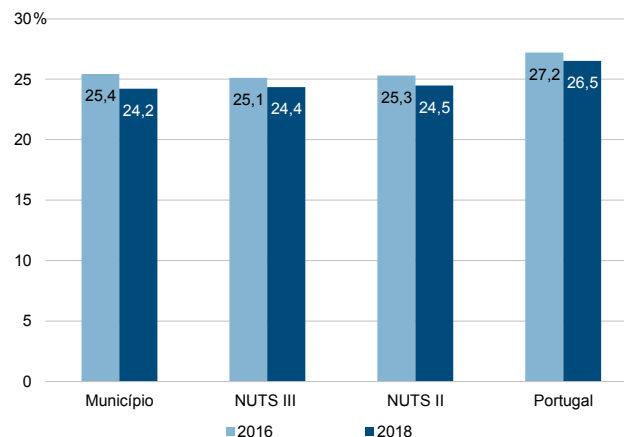
Rácios de desigualdade do rendimento bruto declarado e do rendimento bruto declarado deduzido do IRS liquidado por sujeito passivo, 2018



Taxa de variação anual dos percentis do rendimento bruto declarado deduzido do IRS liquidado por sujeito passivo, 2017-2018



Coefficiente de Gini do rendimento bruto declarado deduzido do IRS liquidado por sujeito passivo, 2016 e 2018



Município: **Torres Vedras**

NUTS III: **Oeste**

NUTS II: **Centro**

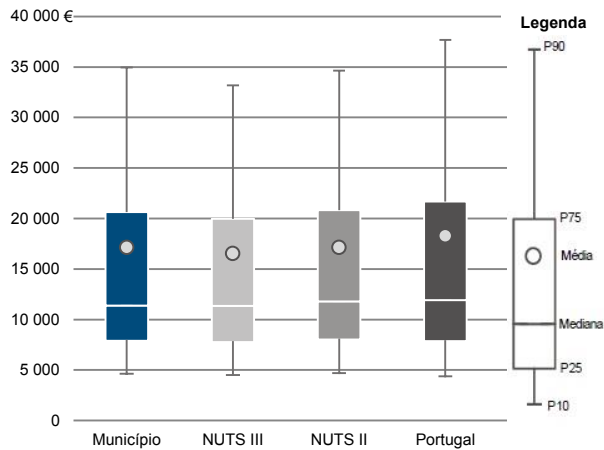
Informação do Município (2018)

Agregados Fiscais (N°): 40 353

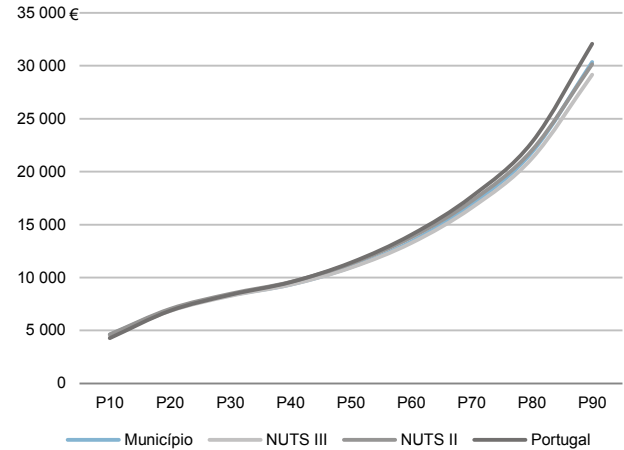
Rendimento bruto (milhares €): 690 677

Rendimento bruto deduzido do IRS liquidado (milhares €): 616 301

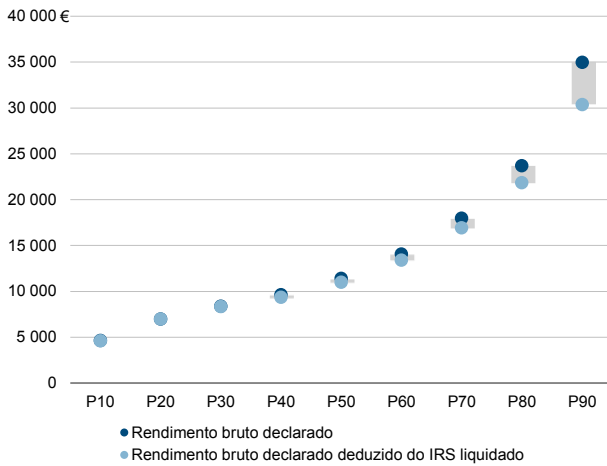
Média e percentis de rendimento bruto declarado por agregado fiscal, 2018



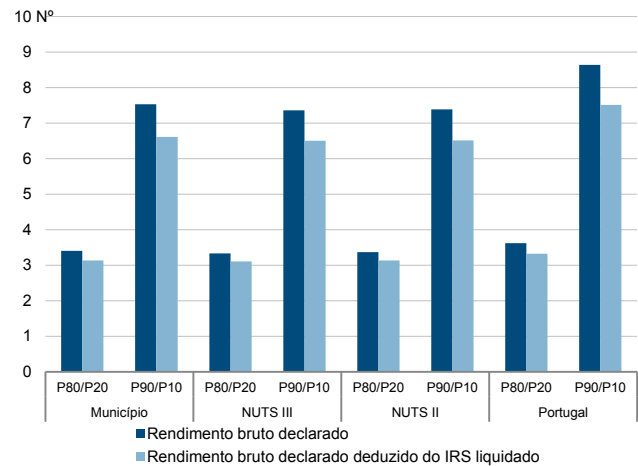
Percentis de rendimento bruto declarado deduzido do IRS liquidado por agregado fiscal, 2018



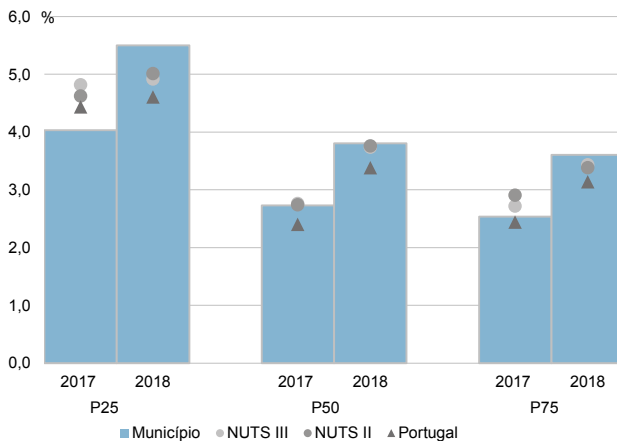
Percentis de rendimento bruto declarado e do rendimento bruto declarado deduzido do IRS liquidado por agregado fiscal, 2018



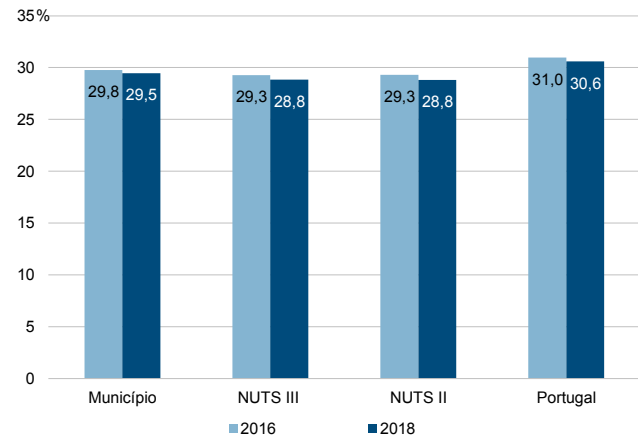
Rácios de desigualdade do rendimento bruto declarado e do rendimento bruto declarado deduzido do IRS liquidado por agregado fiscal, 2018



Taxa de variação anual dos percentis do rendimento bruto declarado deduzido do IRS liquidado por agregado fiscal, 2017-2018



Coefficiente de Gini do rendimento bruto declarado deduzido do IRS liquidado por agregado fiscal, 2016 e 2018



Município: **Torres Vedras**

NUTS III: **Oeste**

NUTS II: **Centro**

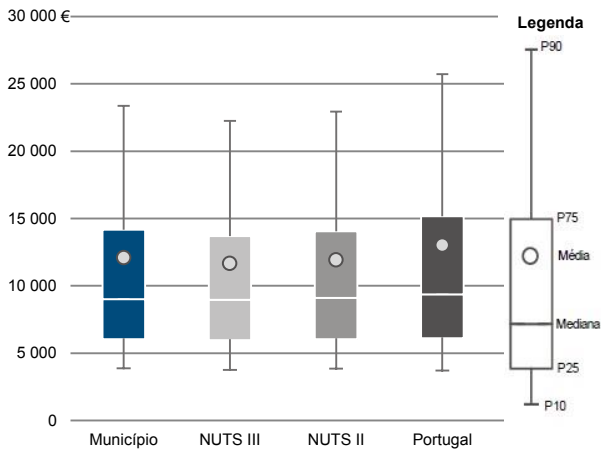
Informação do Município (2018)

Sujeitos Passivos (Nº): 57 161

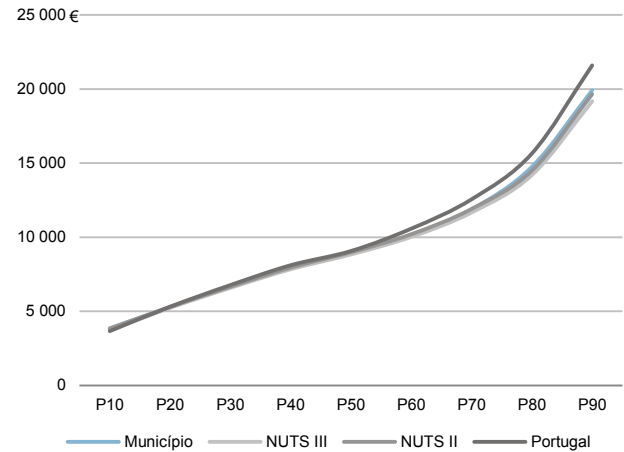
Rendimento bruto (milhares €): 690 677

Rendimento bruto deduzido do IRS liquidado (milhares €): 616 301

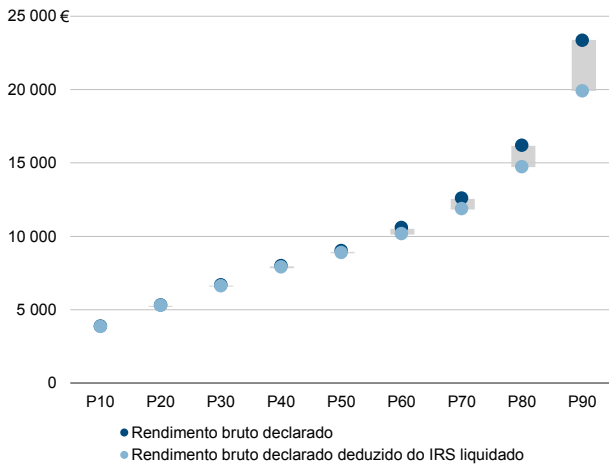
Média e percentis de rendimento bruto declarado por sujeito passivo, 2018



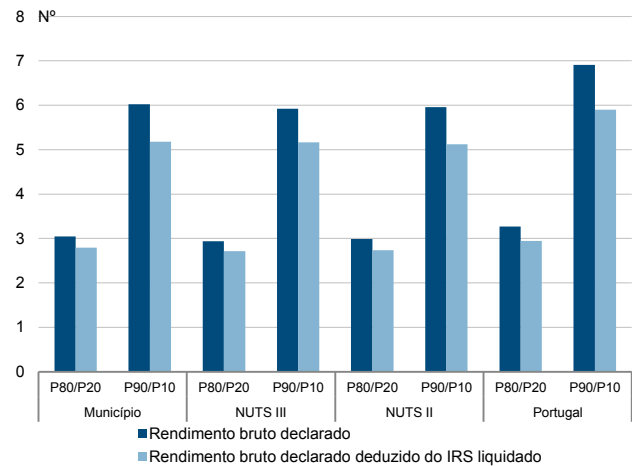
Percentis de rendimento bruto declarado deduzido do IRS liquidado por sujeito passivo, 2018



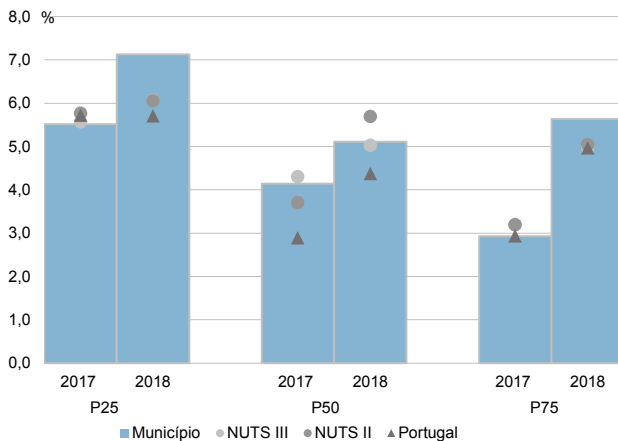
Percentis de rendimento bruto declarado e do rendimento bruto declarado deduzido do IRS liquidado por sujeito passivo, 2018



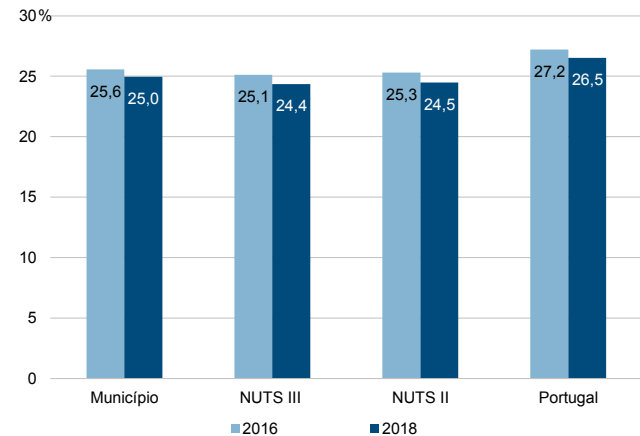
Rácios de desigualdade do rendimento bruto declarado e do rendimento bruto declarado deduzido do IRS liquidado por sujeito passivo, 2018



Taxa de variação anual dos percentis do rendimento bruto declarado deduzido do IRS liquidado por sujeito passivo, 2017-2018



Coefficiente de Gini do rendimento bruto declarado deduzido do IRS liquidado por sujeito passivo, 2016 e 2018



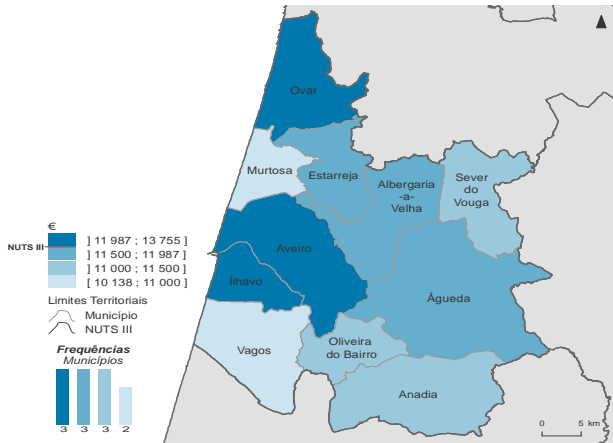
NUTS III: Região de Aveiro

NUTS II: Centro

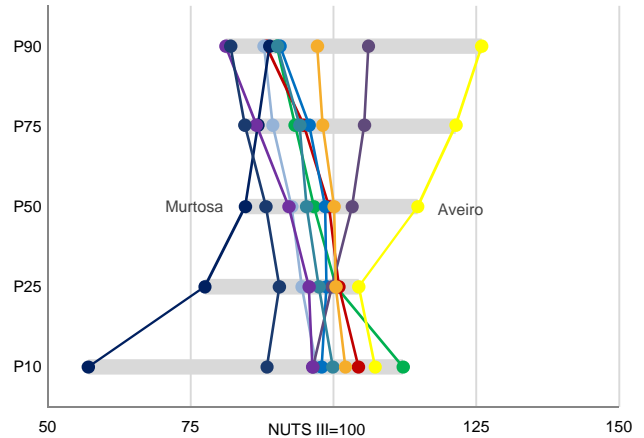
Informação da NUTS III (2018)

Agregados Fiscais (Nº): 184 005	Rendimento bruto (milhares €): 3 229 843	Rendimento bruto deduzido do IRS liquidado (milhares €): 2 882 719
--	---	---

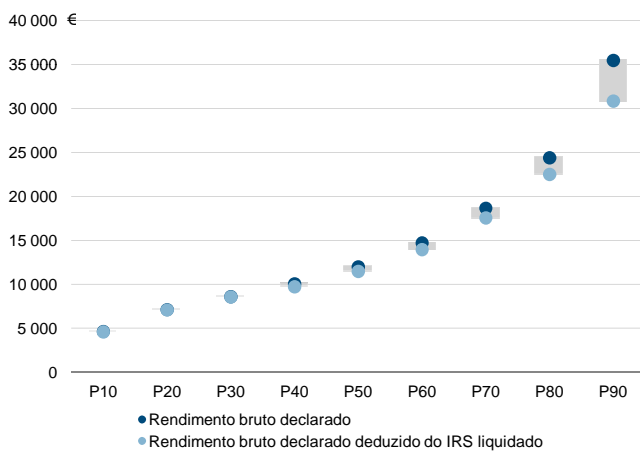
Rendimento bruto declarado mediano por agregado fiscal, 2018



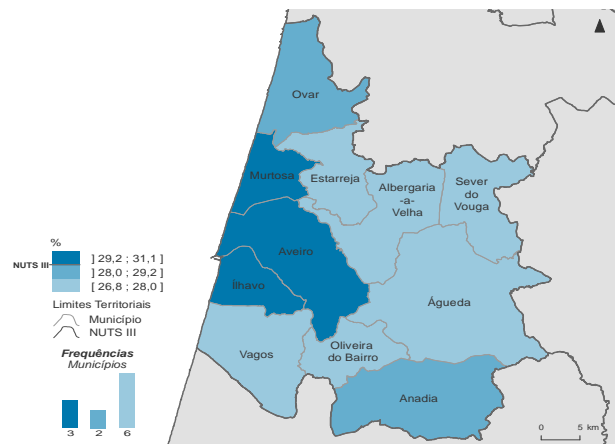
Percentis de rendimento bruto declarado por agregado fiscal (NUTS III=100) nos municípios, 2018



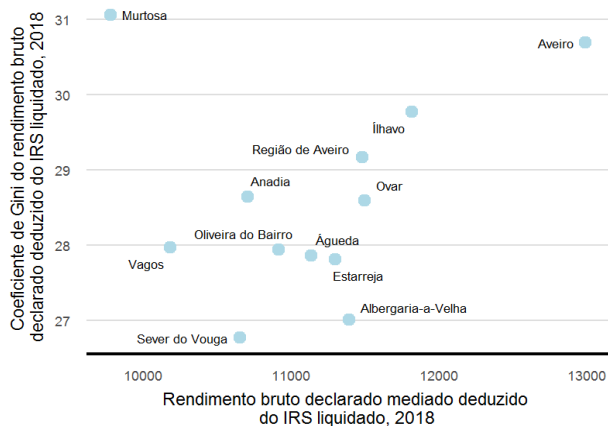
Percentis de rendimento bruto declarado e do rendimento bruto declarado deduzido do IRS liquidado por agregado fiscal, 2018



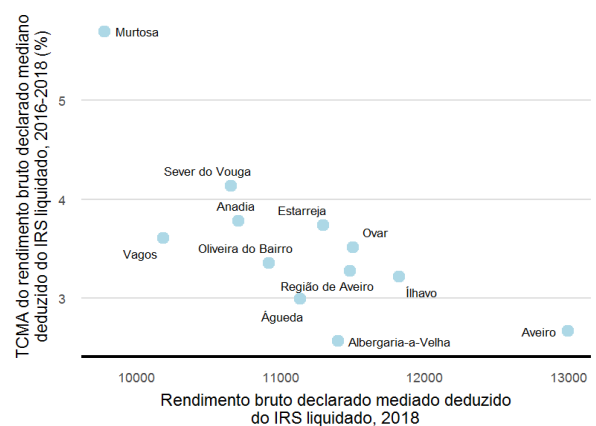
Coefficiente de Gini do rendimento bruto declarado deduzido do IRS liquidado por agregado fiscal, 2018



Mediana e Coeficiente de Gini do rendimento bruto declarado deduzido do IRS liquidado por agregado fiscal, 2018



Mediana e taxa de crescimento anual médio do rendimento bruto declarado deduzido do IRS liquidado por agregado fiscal, 2016-2018



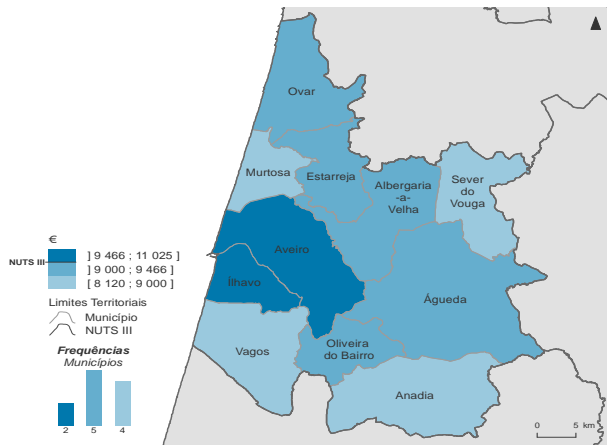
NUTS II/NUTS III: **Região de Aveiro**

NUTS II: **Centro**

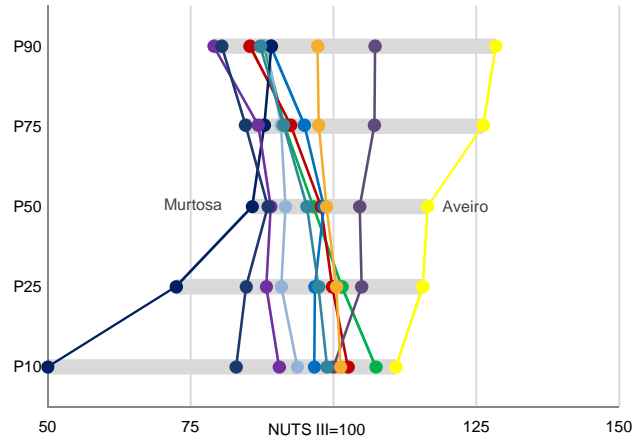
Informação da NUTS III (2018)

Sujeitos Passivos (Nº):	263 086	Rendimento bruto (milhares €):	3 229 843	Rendimento bruto deduzido do IRS liquidado (milhares €):	2 882 719
--------------------------------	---------	---------------------------------------	-----------	---	-----------

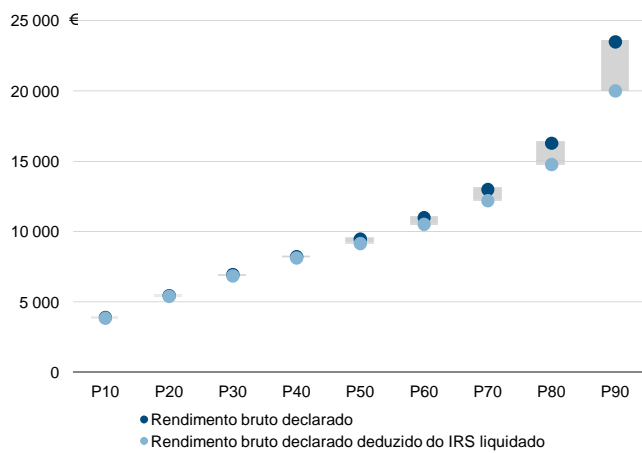
Rendimento bruto declarado mediano por sujeito passivo, 2018



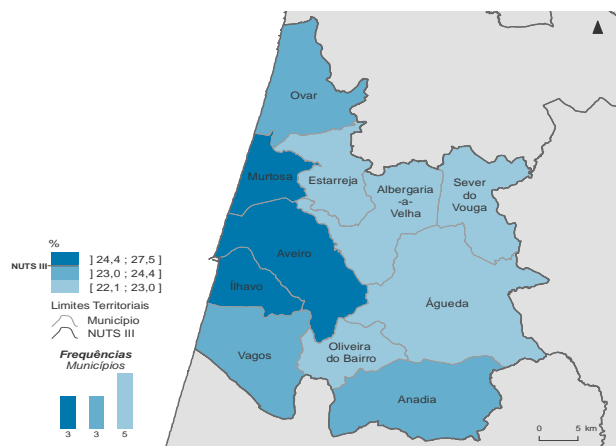
Percentis de rendimento bruto declarado por sujeito passivo (NUTS III=100) nos municípios, 2018



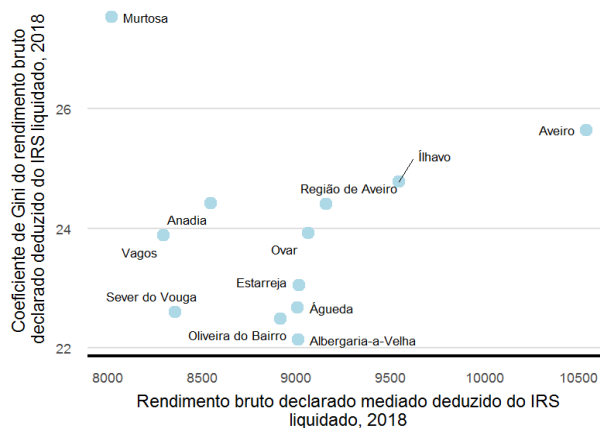
Percentis de rendimento bruto declarado e do rendimento bruto declarado deduzido do IRS liquidado por sujeito passivo, 2018



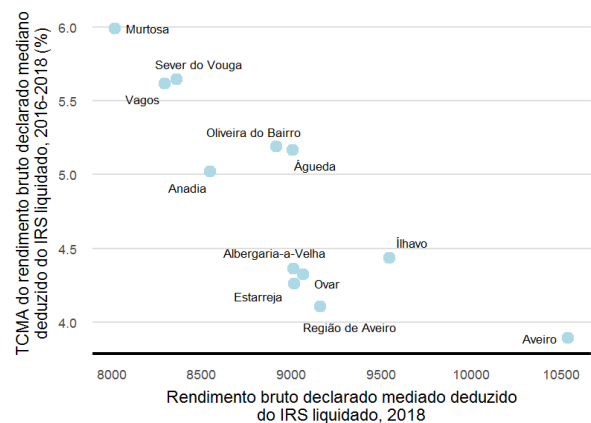
Coefficiente de Gini do rendimento bruto declarado deduzido do IRS liquidado por sujeito passivo, 2018



Mediana e Coeficiente de Gini do rendimento bruto declarado deduzido do IRS liquidado por sujeito passivo, 2018



Mediana e taxa de crescimento anual médio do rendimento bruto declarado deduzido do IRS liquidado por sujeito passivo, 2016-2018



Município: **Águeda**

NUTS III: **Região de Aveiro**

NUTS II: **Centro**

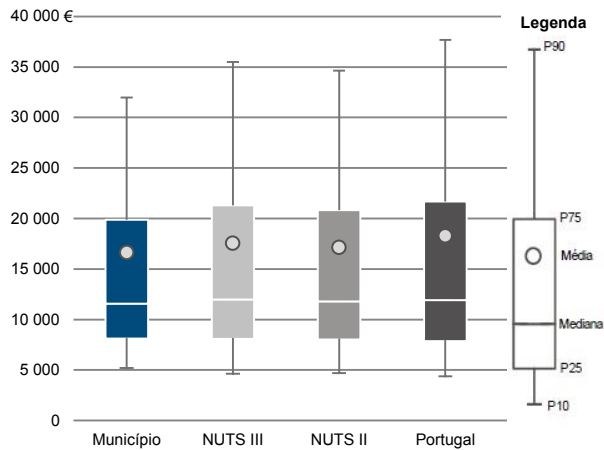
Informação do Município (2018)

Agregados Fiscais (N°): 23 602

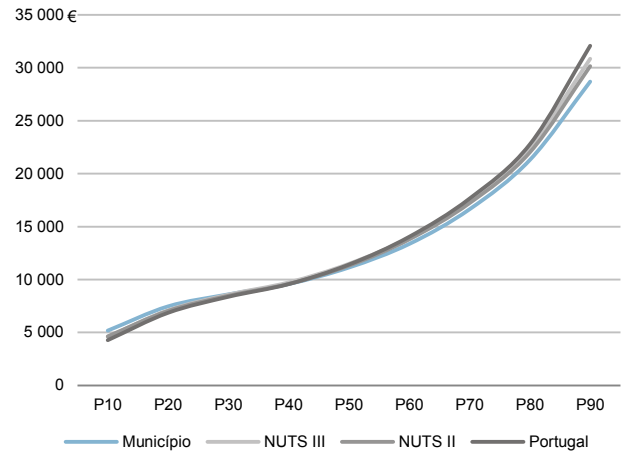
Rendimento bruto (milhares €): 392 626

Rendimento bruto deduzido do IRS liquidado (milhares €): 356 213

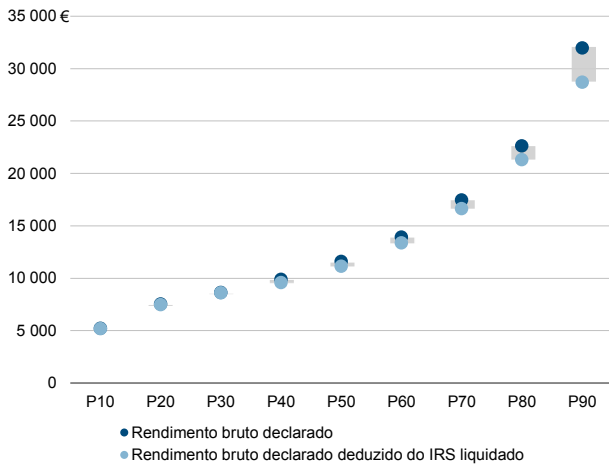
Média e percentis de rendimento bruto declarado por agregado fiscal, 2018



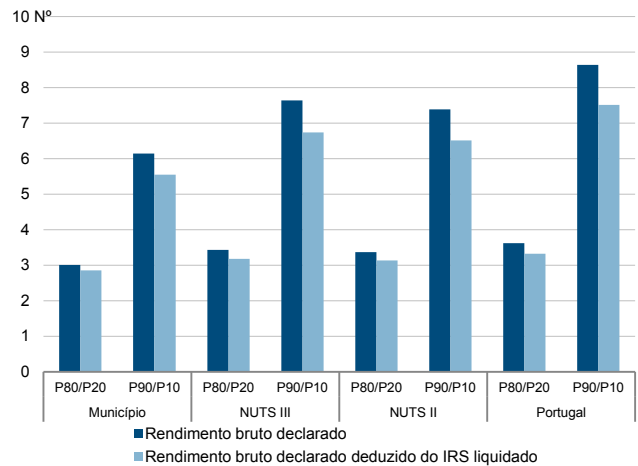
Percentis de rendimento bruto declarado deduzido do IRS liquidado por agregado fiscal, 2018



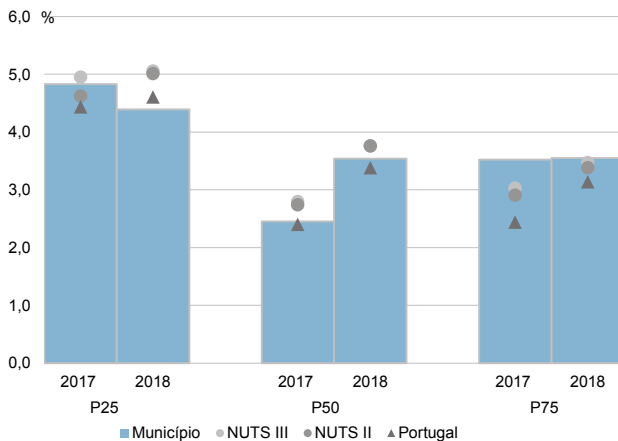
Percentis de rendimento bruto declarado e do rendimento bruto declarado deduzido do IRS liquidado por agregado fiscal, 2018



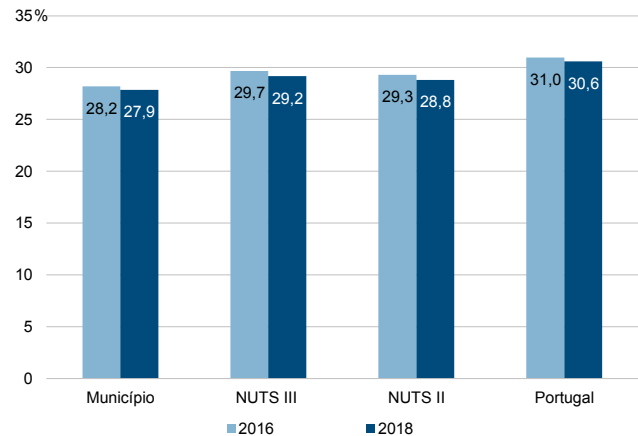
Rácios de desigualdade do rendimento bruto declarado e do rendimento bruto declarado deduzido do IRS liquidado por agregado fiscal, 2018



Taxa de variação anual dos percentis do rendimento bruto declarado deduzido do IRS liquidado por agregado fiscal, 2017-2018



Coefficiente de Gini do rendimento bruto declarado deduzido do IRS liquidado por agregado fiscal, 2016 e 2018



Município: **Águeda**

NUTS III: **Região de Aveiro**

NUTS II: **Centro**

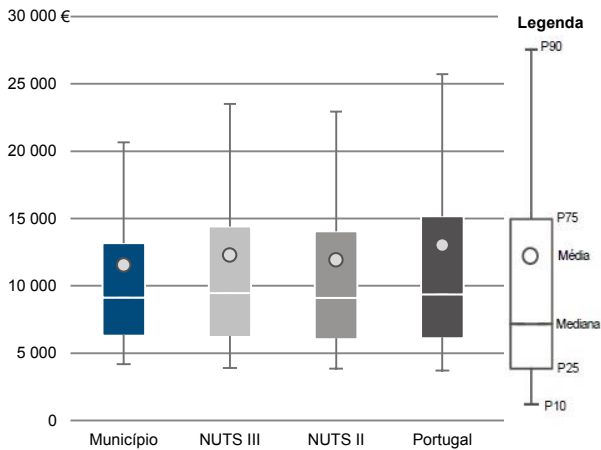
Informação do Município (2018)

Sujeitos Passivos (Nº): 33 994

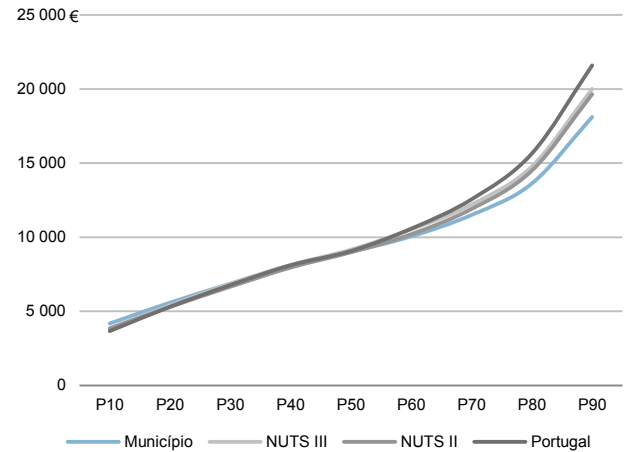
Rendimento bruto (milhares €): 392 626

Rendimento bruto deduzido do IRS liquidado (milhares €): 356 213

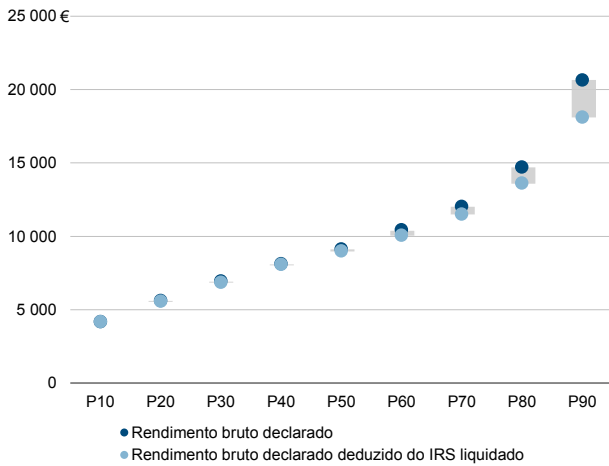
Média e percentis de rendimento bruto declarado por sujeito passivo, 2018



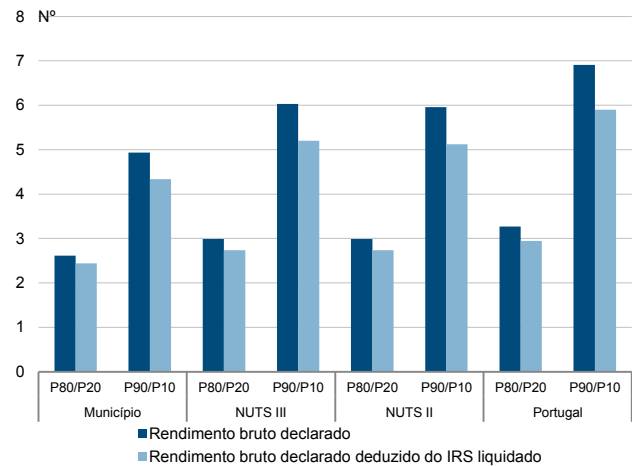
Percentis de rendimento bruto declarado deduzido do IRS liquidado por sujeito passivo, 2018



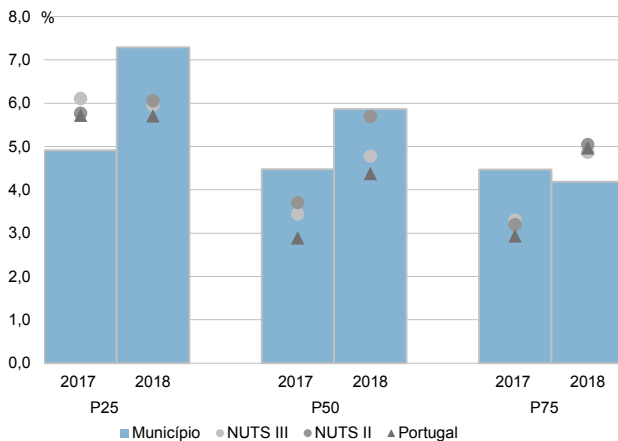
Percentis de rendimento bruto declarado e do rendimento bruto declarado deduzido do IRS liquidado por sujeito passivo, 2018



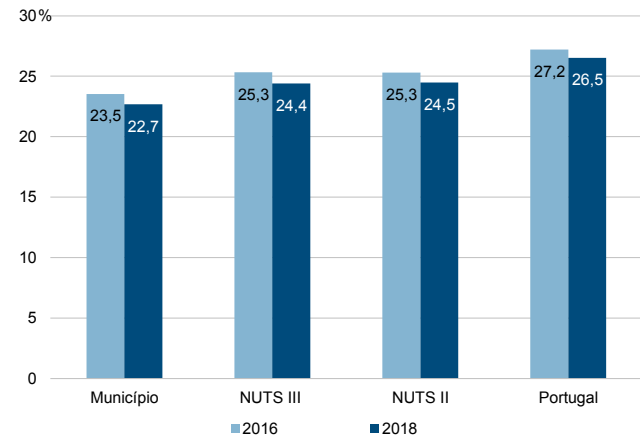
Rácios de desigualdade do rendimento bruto declarado e do rendimento bruto declarado deduzido do IRS liquidado por sujeito passivo, 2018



Taxa de variação anual dos percentis do rendimento bruto declarado deduzido do IRS liquidado por sujeito passivo, 2017-2018



Coefficiente de Gini do rendimento bruto declarado deduzido do IRS liquidado por sujeito passivo, 2016 e 2018



Município: **Albergaria-a-Velha**

NUTS III: **Região de Aveiro**

NUTS II: **Centro**

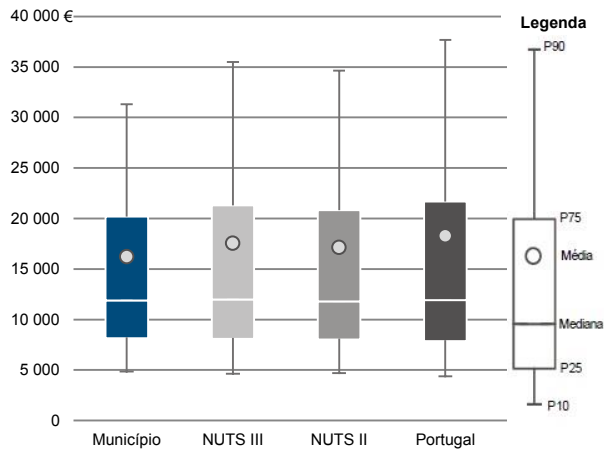
Informação do Município (2018)

Agregados Fiscais (Nº): 12 395

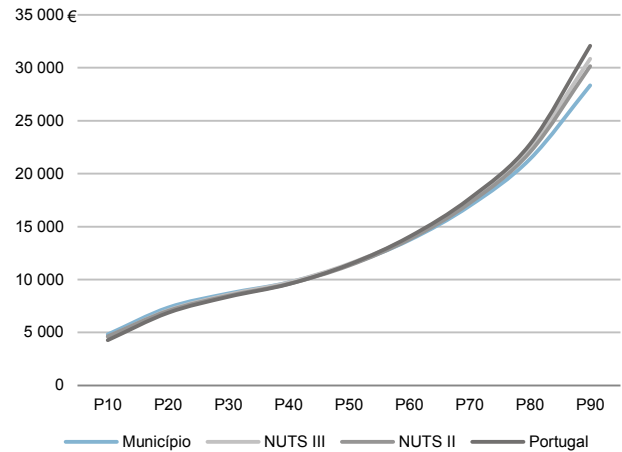
Rendimento bruto (milhares €): 201 059

Rendimento bruto deduzido do IRS liquidado (milhares €): 183 796

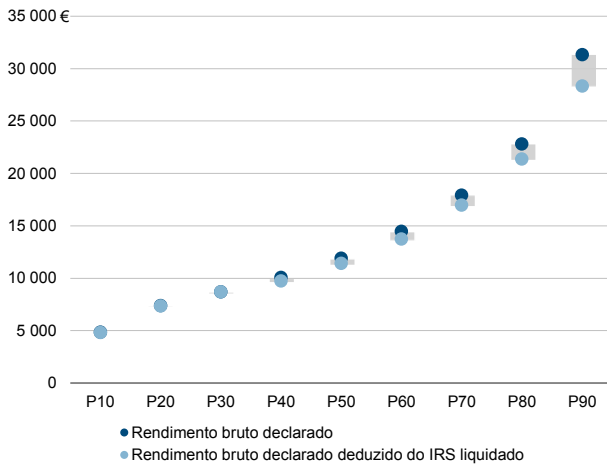
Média e percentis de rendimento bruto declarado por agregado fiscal, 2018



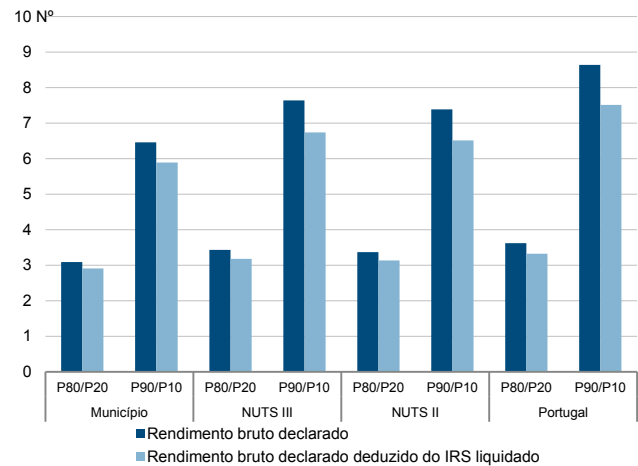
Percentis de rendimento bruto declarado deduzido do IRS liquidado por agregado fiscal, 2018



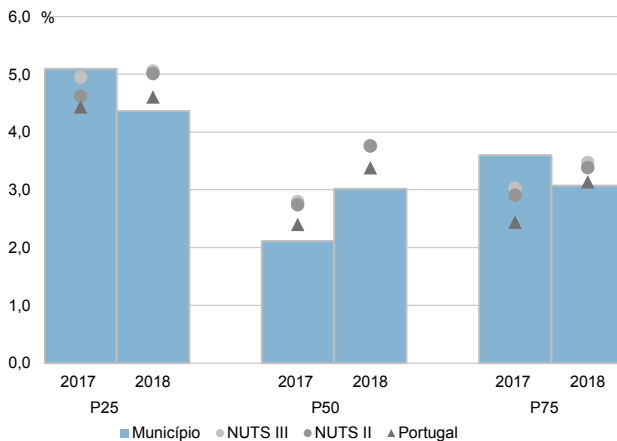
Percentis de rendimento bruto declarado e do rendimento bruto declarado deduzido do IRS liquidado por agregado fiscal, 2018



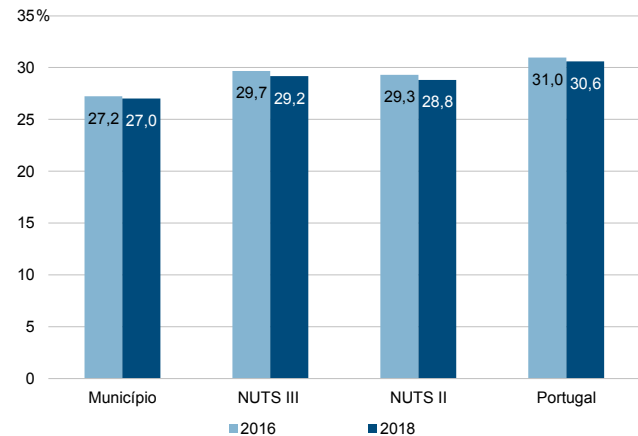
Rácios de desigualdade do rendimento bruto declarado e do rendimento bruto declarado deduzido do IRS liquidado por agregado fiscal, 2018



Taxa de variação anual dos percentis do rendimento bruto declarado deduzido do IRS liquidado por agregado fiscal, 2017-2018



Coefficiente de Gini do rendimento bruto declarado deduzido do IRS liquidado por agregado fiscal, 2016 e 2018



Município: **Albergaria-a-Velha**

NUTS III: **Região de Aveiro**

NUTS II: **Centro**

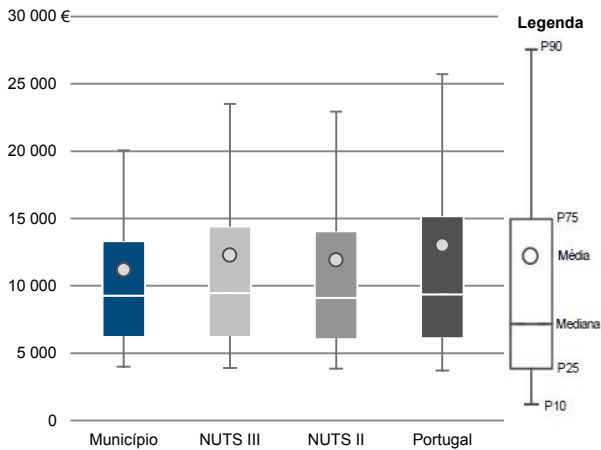
Informação do Município (2018)

Sujeitos Passivos (Nº): 17 992

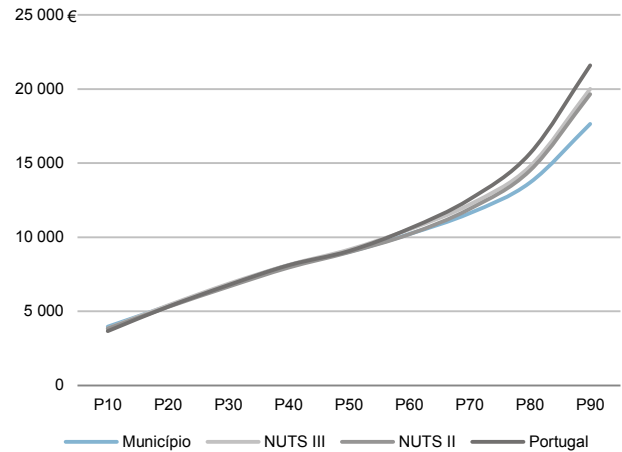
Rendimento bruto (milhares €): 201 059

Rendimento bruto deduzido do IRS liquidado (milhares €): 183 796

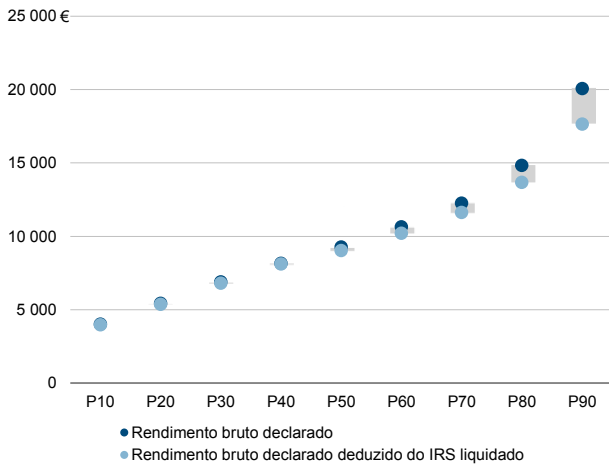
Média e percentis de rendimento bruto declarado por sujeito passivo, 2018



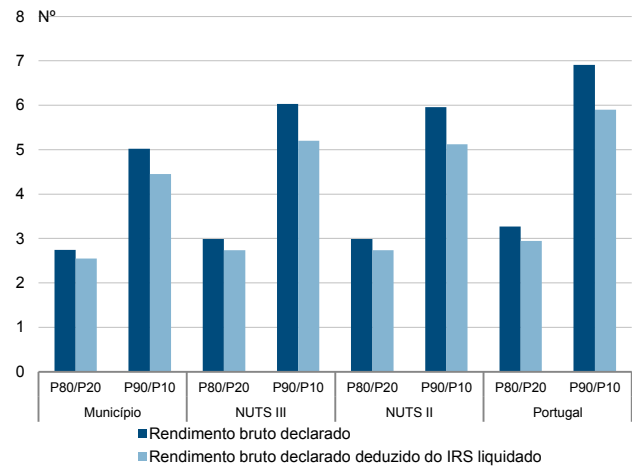
Percentis de rendimento bruto declarado deduzido do IRS liquidado por sujeito passivo, 2018



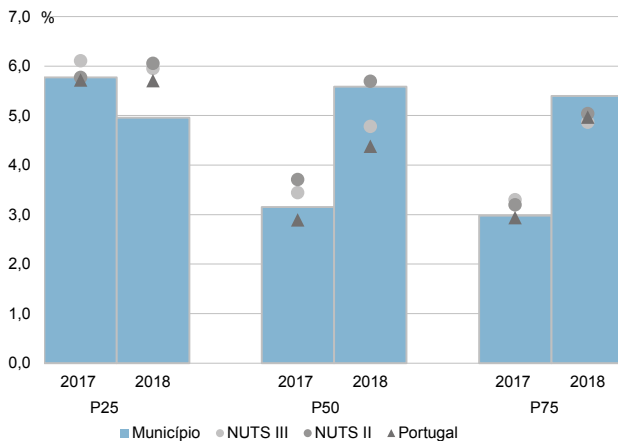
Percentis de rendimento bruto declarado e do rendimento bruto declarado deduzido do IRS liquidado por sujeito passivo, 2018



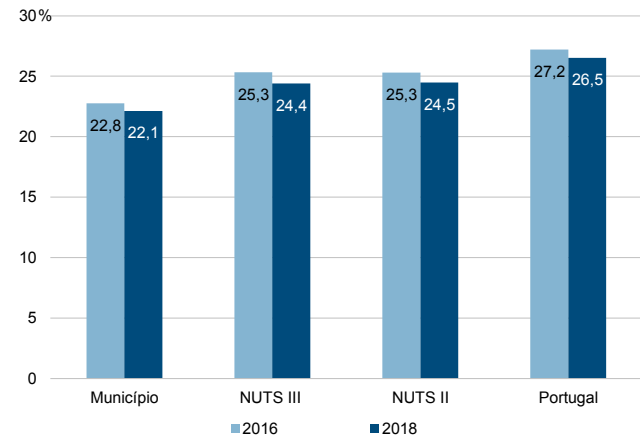
Rácios de desigualdade do rendimento bruto declarado e do rendimento bruto declarado deduzido do IRS liquidado por sujeito passivo, 2018



Taxa de variação anual dos percentis do rendimento bruto declarado deduzido do IRS liquidado por sujeito passivo, 2017-2018



Coefficiente de Gini do rendimento bruto declarado deduzido do IRS liquidado por sujeito passivo, 2016 e 2018



Município: **Anadia**

NUTS III: **Região de Aveiro**

NUTS II: **Centro**

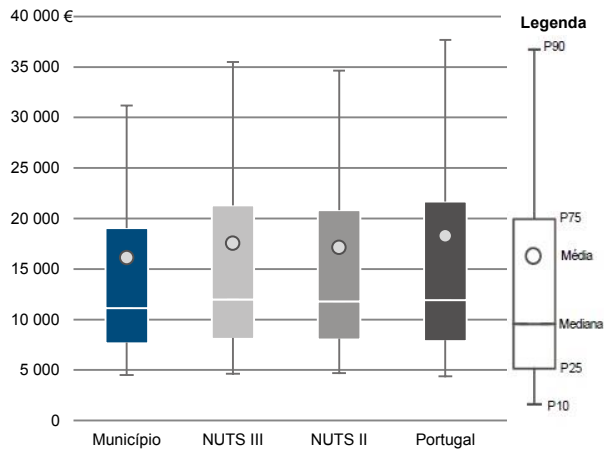
Informação do Município (2018)

Agregados Fiscais (Nº): 14 296

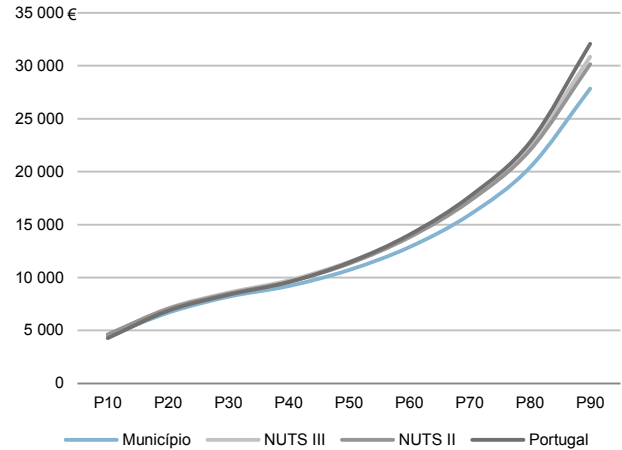
Rendimento bruto (milhares €): 230 559

Rendimento bruto deduzido do IRS liquidado (milhares €): 207 189

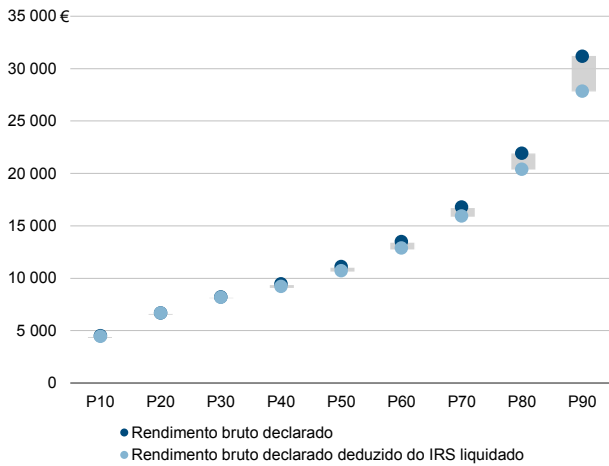
Média e percentis de rendimento bruto declarado por agregado fiscal, 2018



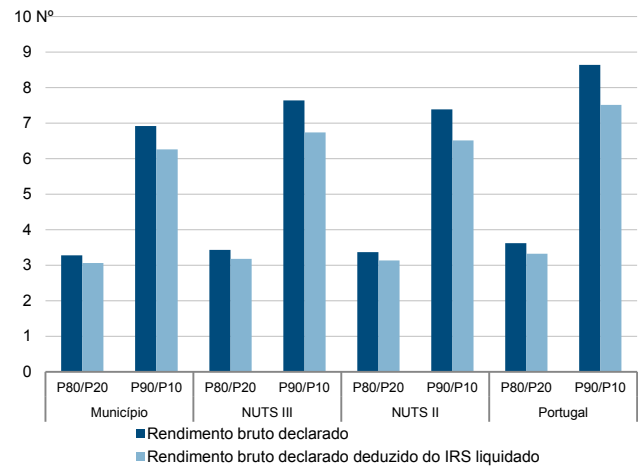
Percentis de rendimento bruto declarado deduzido do IRS liquidado por agregado fiscal, 2018



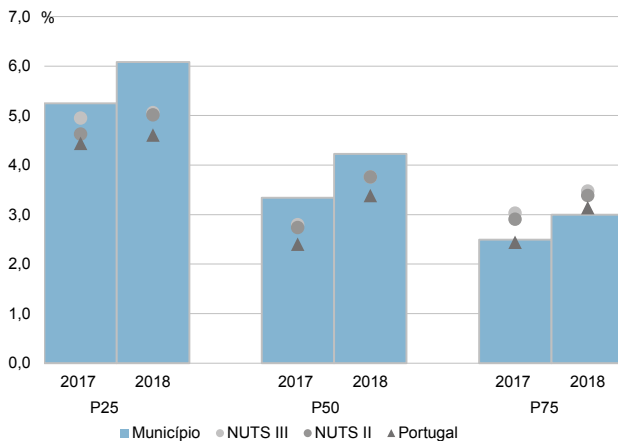
Percentis de rendimento bruto declarado e do rendimento bruto declarado deduzido do IRS liquidado por agregado fiscal, 2018



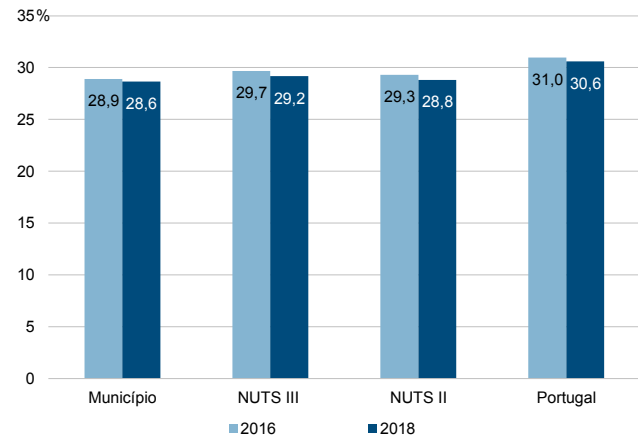
Rácios de desigualdade do rendimento bruto declarado e do rendimento bruto declarado deduzido do IRS liquidado por agregado fiscal, 2018



Taxa de variação anual dos percentis do rendimento bruto declarado deduzido do IRS liquidado por agregado fiscal, 2017-2018



Coefficiente de Gini do rendimento bruto declarado deduzido do IRS liquidado por agregado fiscal, 2016 e 2018



Município: **Anadia**

NUTS III: **Região de Aveiro**

NUTS II: **Centro**

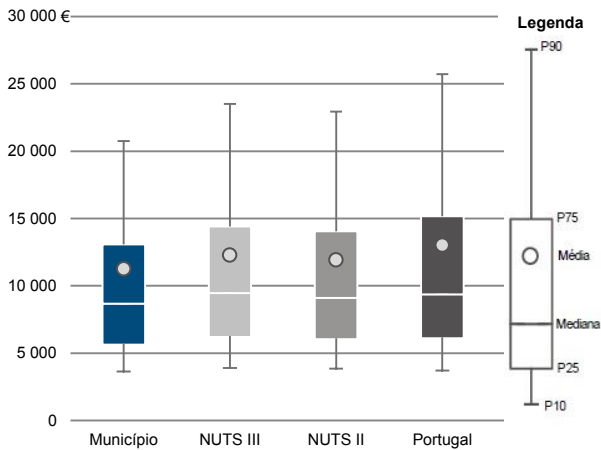
Informação do Município (2018)

Sujeitos Passivos (Nº): 20 484

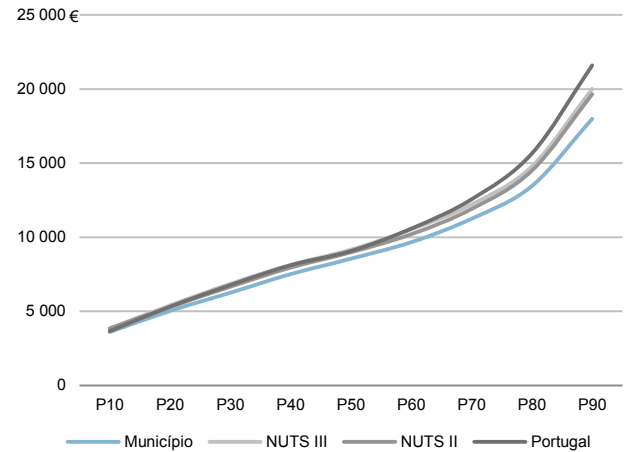
Rendimento bruto (milhares €): 230 559

Rendimento bruto deduzido do IRS liquidado (milhares €): 207 189

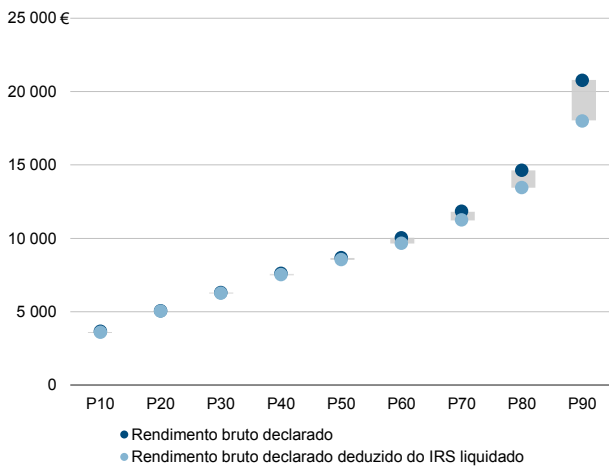
Média e percentis de rendimento bruto declarado por sujeito passivo, 2018



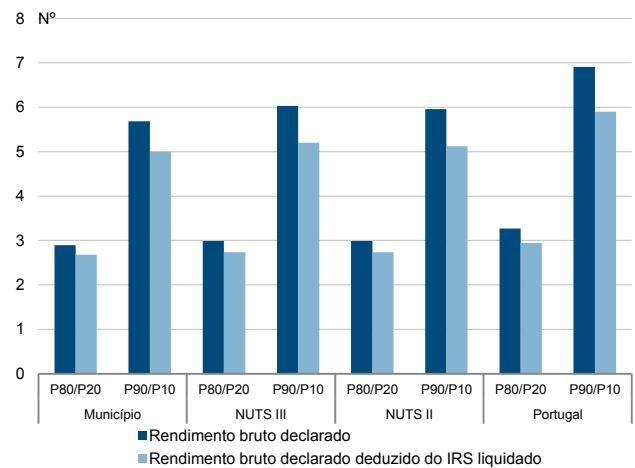
Percentis de rendimento bruto declarado deduzido do IRS liquidado por sujeito passivo, 2018



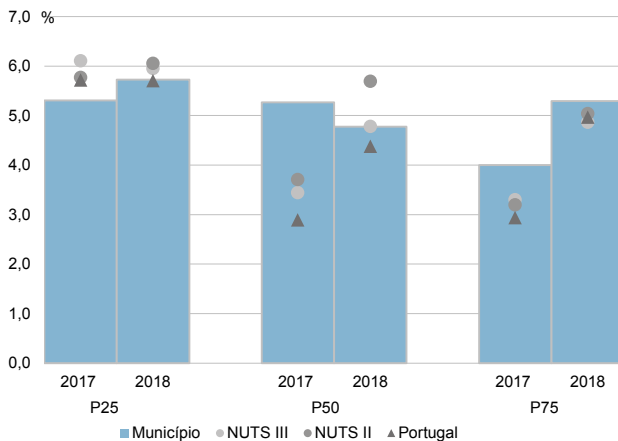
Percentis de rendimento bruto declarado e do rendimento bruto declarado deduzido do IRS liquidado por sujeito passivo, 2018



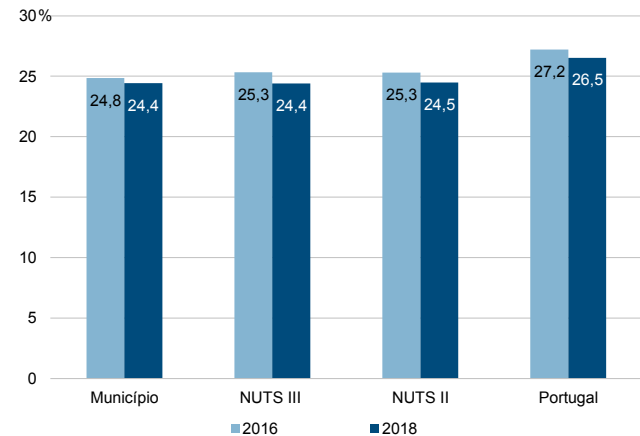
Rácios de desigualdade do rendimento bruto declarado e do rendimento bruto declarado deduzido do IRS liquidado por sujeito passivo, 2018



Taxa de variação anual dos percentis do rendimento bruto declarado deduzido do IRS liquidado por sujeito passivo, 2017-2018



Coefficiente de Gini do rendimento bruto declarado deduzido do IRS liquidado por sujeito passivo, 2016 e 2018



Município: Aveiro

NUTS III: Região de Aveiro

NUTS II: Centro

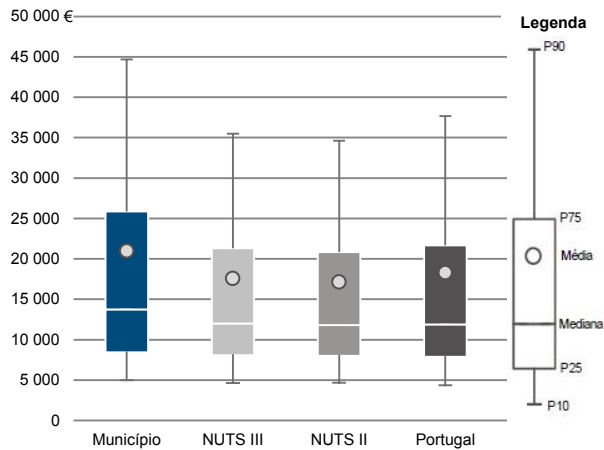
Informação do Município (2018)

Agregados Fiscais (Nº): 41 283

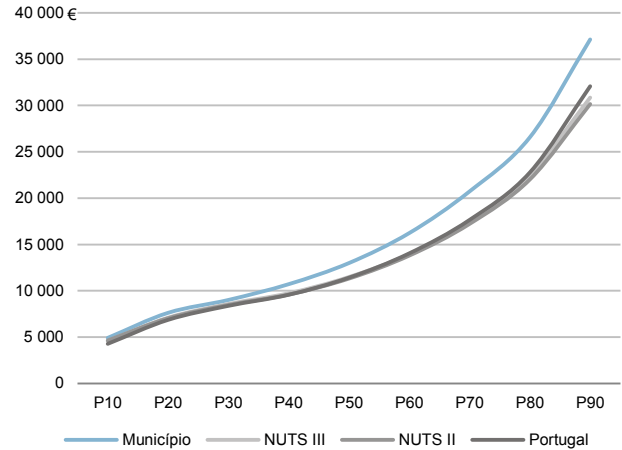
Rendimento bruto (milhares €): 865 885

Rendimento bruto deduzido do IRS liquidado (milhares €): 748 100

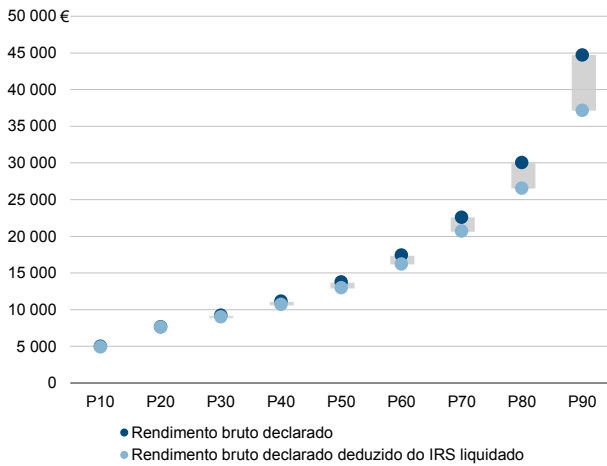
Média e percentis de rendimento bruto declarado por agregado fiscal, 2018



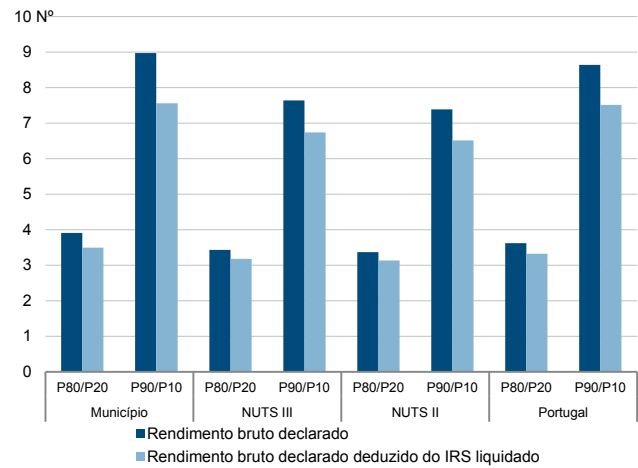
Percentis de rendimento bruto declarado deduzido do IRS liquidado por agregado fiscal, 2018



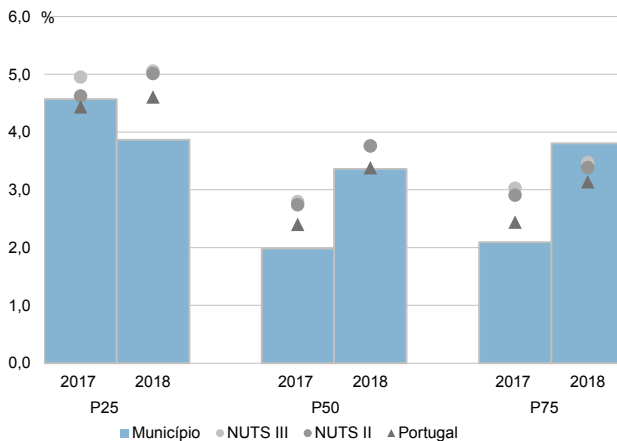
Percentis de rendimento bruto declarado e do rendimento bruto declarado deduzido do IRS liquidado por agregado fiscal, 2018



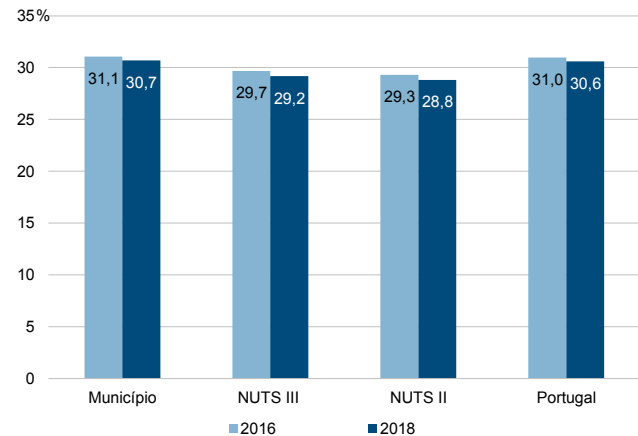
Rácios de desigualdade do rendimento bruto declarado e do rendimento bruto declarado deduzido do IRS liquidado por agregado fiscal, 2018



Taxa de variação anual dos percentis do rendimento bruto declarado deduzido do IRS liquidado por agregado fiscal, 2017-2018



Coefficiente de Gini do rendimento bruto declarado deduzido do IRS liquidado por agregado fiscal, 2016 e 2018



Município: **Aveiro**

NUTS III: **Região de Aveiro**

NUTS II: **Centro**

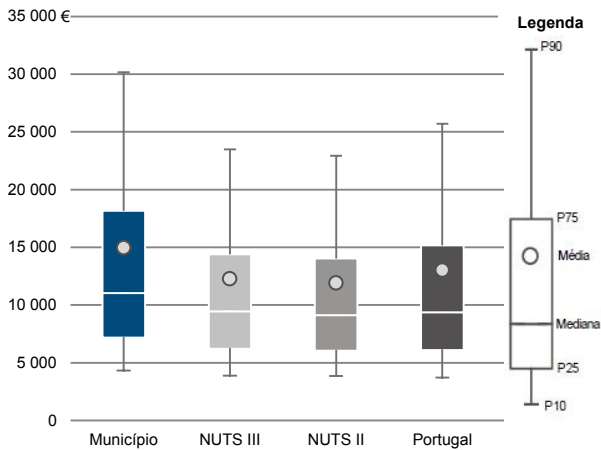
Informação do Município (2018)

Sujeitos Passivos (N°): 57 838

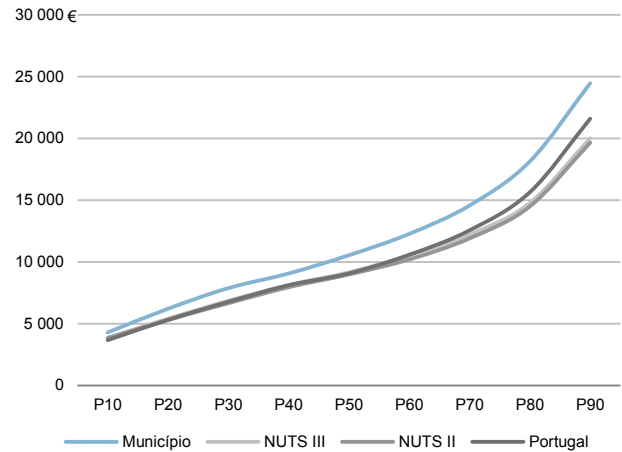
Rendimento bruto (milhares €): 865 885

Rendimento bruto deduzido do IRS liquidado (milhares €): 748 100

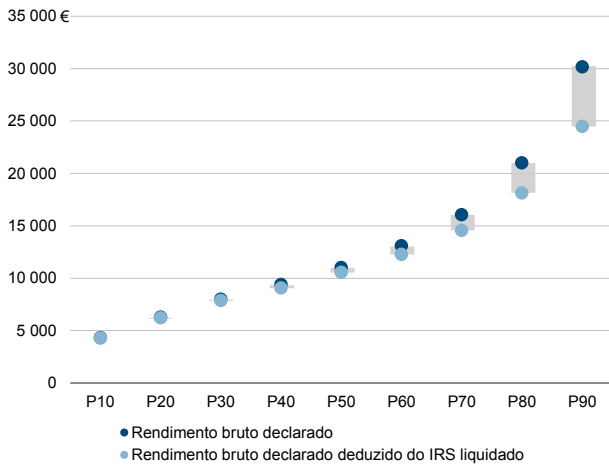
Média e percentis de rendimento bruto declarado por sujeito passivo, 2018



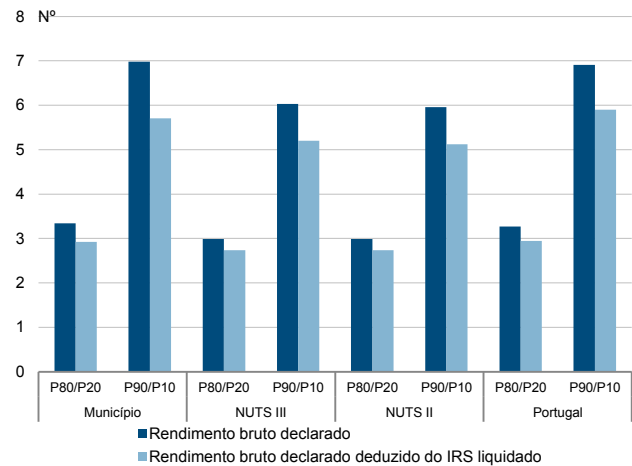
Percentis de rendimento bruto declarado deduzido do IRS liquidado por sujeito passivo, 2018



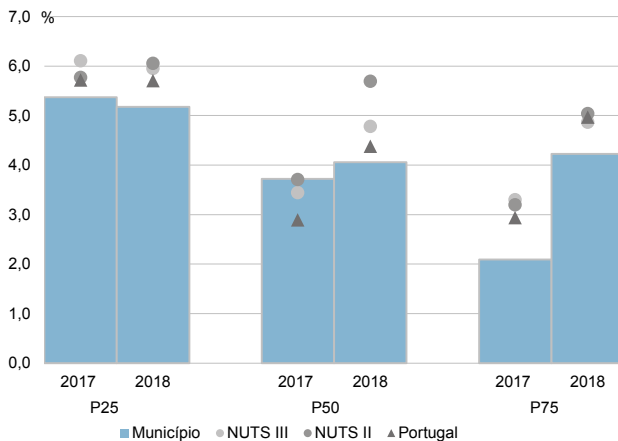
Percentis de rendimento bruto declarado e do rendimento bruto declarado deduzido do IRS liquidado por sujeito passivo, 2018



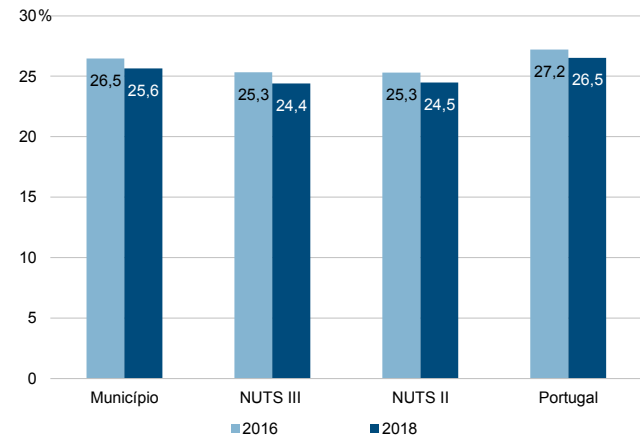
Rácios de desigualdade do rendimento bruto declarado e do rendimento bruto declarado deduzido do IRS liquidado por sujeito passivo, 2018



Taxa de variação anual dos percentis do rendimento bruto declarado deduzido do IRS liquidado por sujeito passivo, 2017-2018



Coefficiente de Gini do rendimento bruto declarado deduzido do IRS liquidado por sujeito passivo, 2016 e 2018



Município: **Estarreja**

NUTS III: **Região de Aveiro**

NUTS II: **Centro**

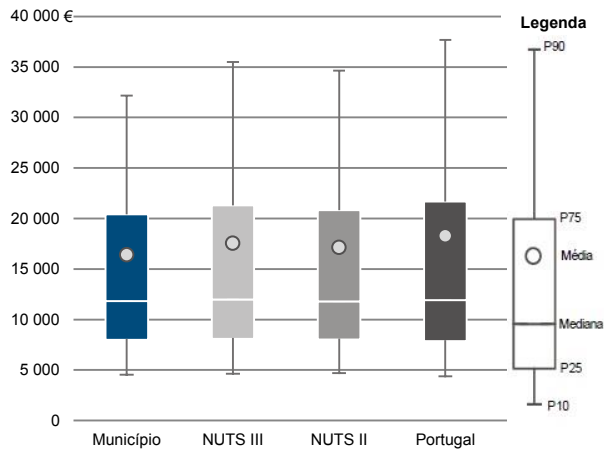
Informação do Município (2018)

Agregados Fiscais (Nº): 13 193

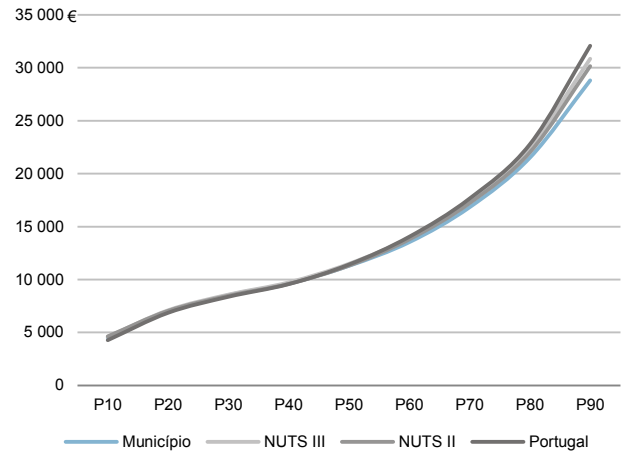
Rendimento bruto (milhares €): 216 311

Rendimento bruto deduzido do IRS liquidado (milhares €): 195 946

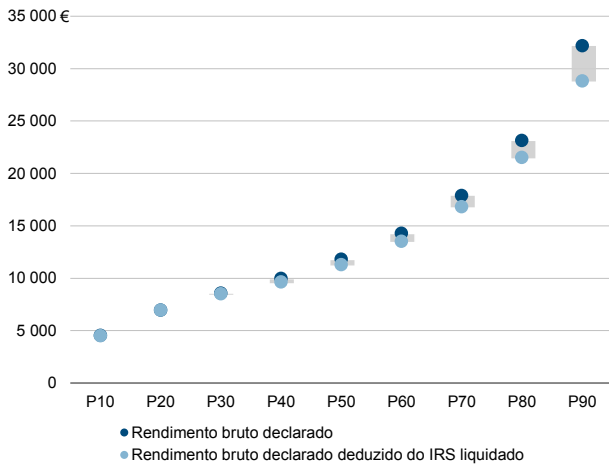
Média e percentis de rendimento bruto declarado por agregado fiscal, 2018



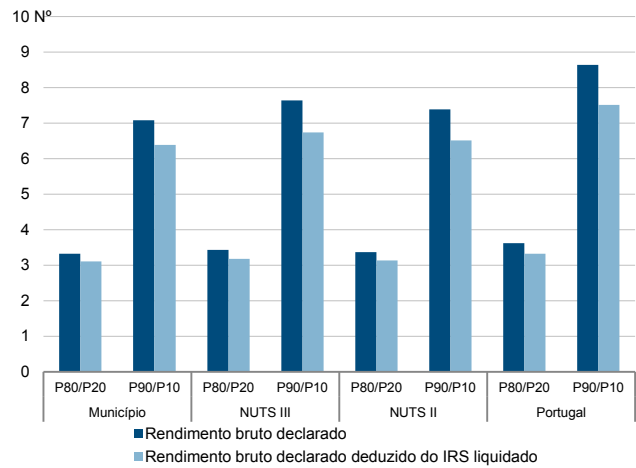
Percentis de rendimento bruto declarado deduzido do IRS liquidado por agregado fiscal, 2018



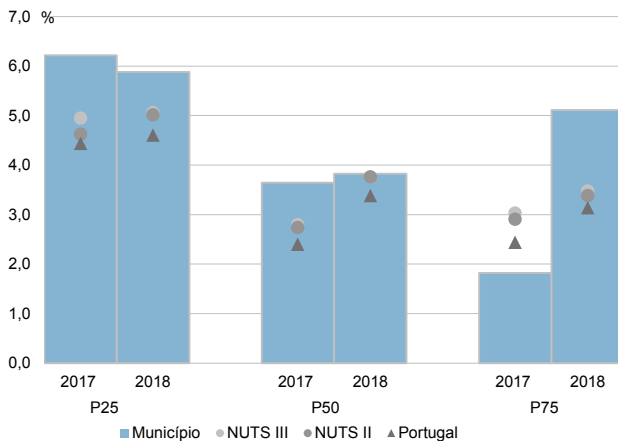
Percentis de rendimento bruto declarado e do rendimento bruto declarado deduzido do IRS liquidado por agregado fiscal, 2018



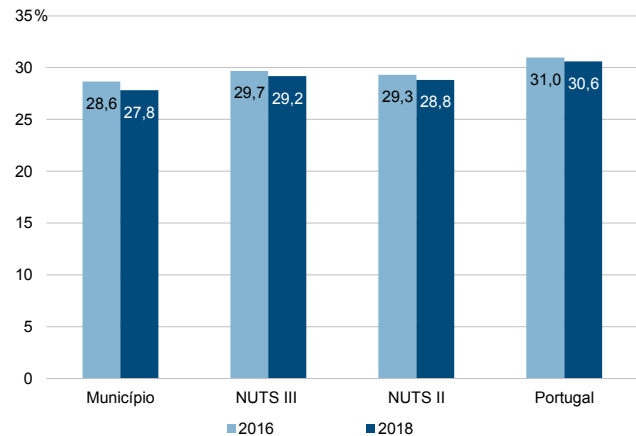
Rácios de desigualdade do rendimento bruto declarado e do rendimento bruto declarado deduzido do IRS liquidado por agregado fiscal, 2018



Taxa de variação anual dos percentis do rendimento bruto declarado deduzido do IRS liquidado por agregado fiscal, 2017-2018



Coefficiente de Gini do rendimento bruto declarado deduzido do IRS liquidado por agregado fiscal, 2016 e 2018



Município: **Estarreja**

NUTS III: **Região de Aveiro**

NUTS II: **Centro**

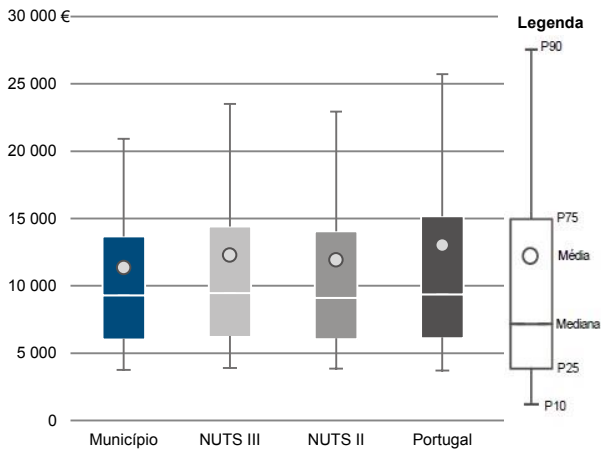
Informação do Município (2018)

Sujeitos Passivos (Nº): 19 048

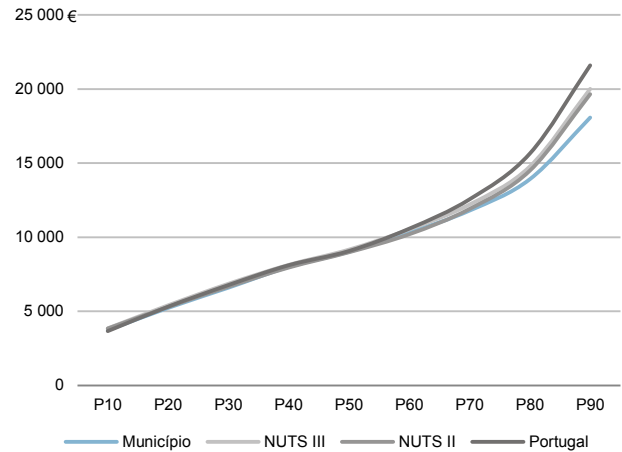
Rendimento bruto (milhares €): 216 311

Rendimento bruto deduzido do IRS liquidado (milhares €): 195 946

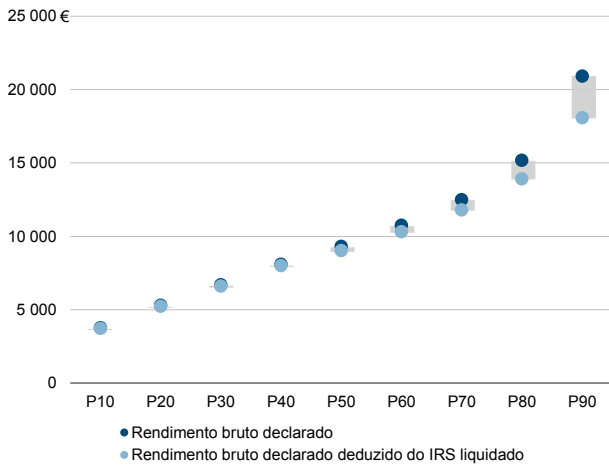
Média e percentis de rendimento bruto declarado por sujeito passivo, 2018



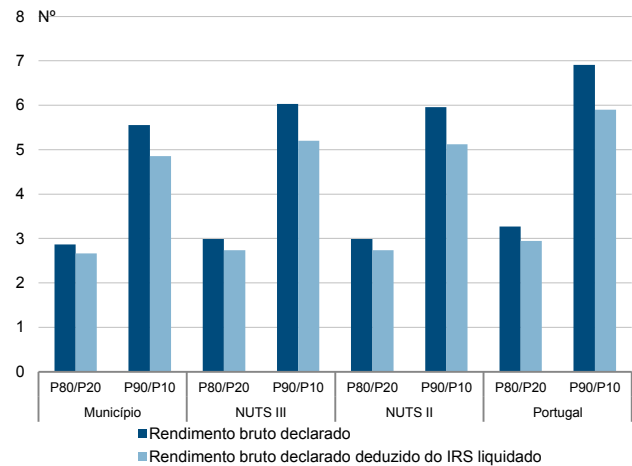
Percentis de rendimento bruto declarado deduzido do IRS liquidado por sujeito passivo, 2018



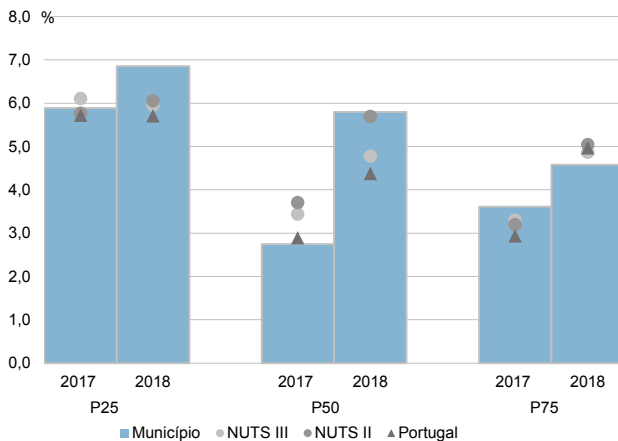
Percentis de rendimento bruto declarado e do rendimento bruto declarado deduzido do IRS liquidado por sujeito passivo, 2018



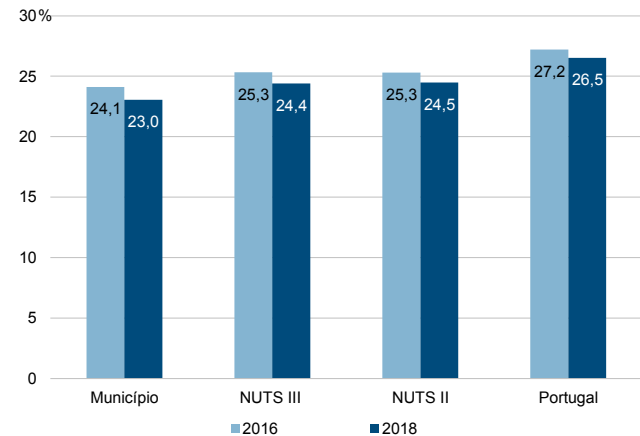
Rácios de desigualdade do rendimento bruto declarado e do rendimento bruto declarado deduzido do IRS liquidado por sujeito passivo, 2018



Taxa de variação anual dos percentis do rendimento bruto declarado deduzido do IRS liquidado por sujeito passivo, 2017-2018



Coefficiente de Gini do rendimento bruto declarado deduzido do IRS liquidado por sujeito passivo, 2016 e 2018



Município: **Ílhavo**

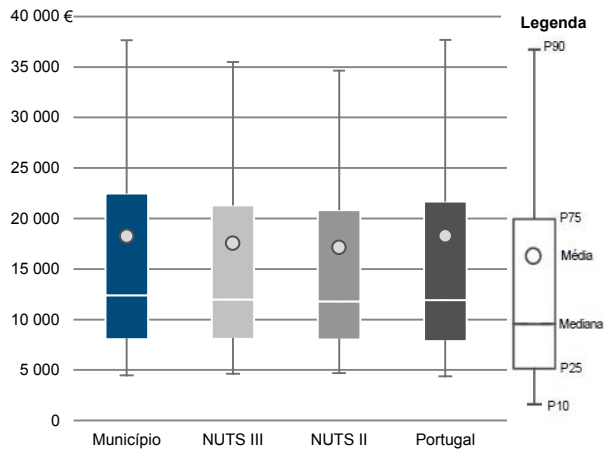
NUTS III: **Região de Aveiro**

NUTS II: **Centro**

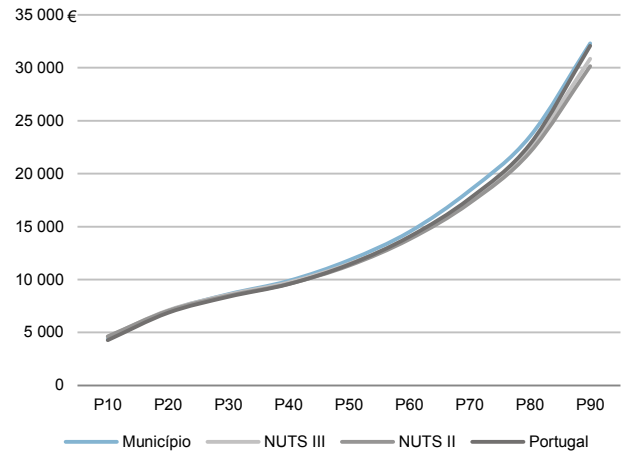
Informação do Município (2018)

Agregados Fiscais (N°): 19 502 Rendimento bruto (milhares €): 355 737 Rendimento bruto deduzido do IRS liquidado (milhares €): 315 195

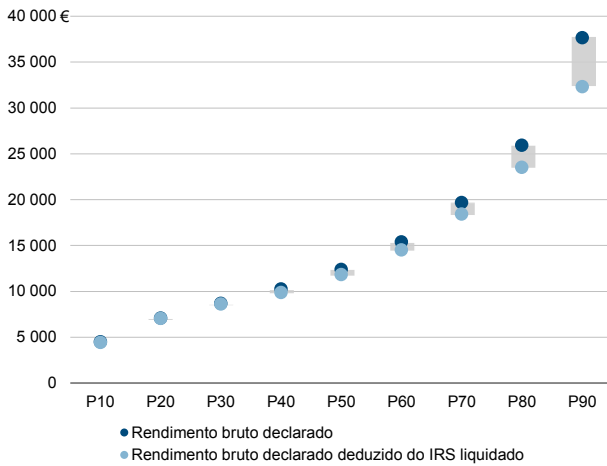
Média e percentis de rendimento bruto declarado por agregado fiscal, 2018



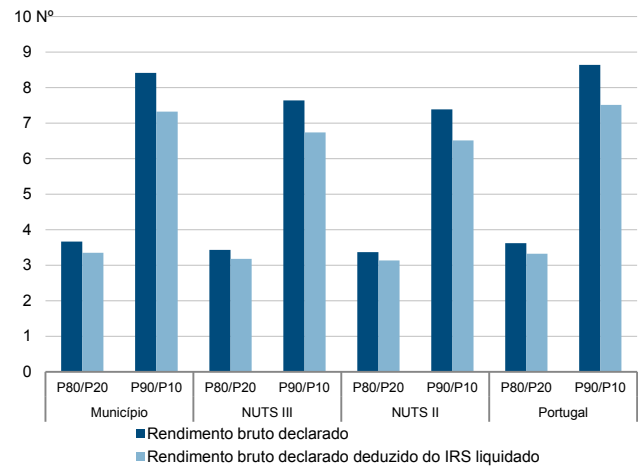
Percentis de rendimento bruto declarado deduzido do IRS liquidado por agregado fiscal, 2018



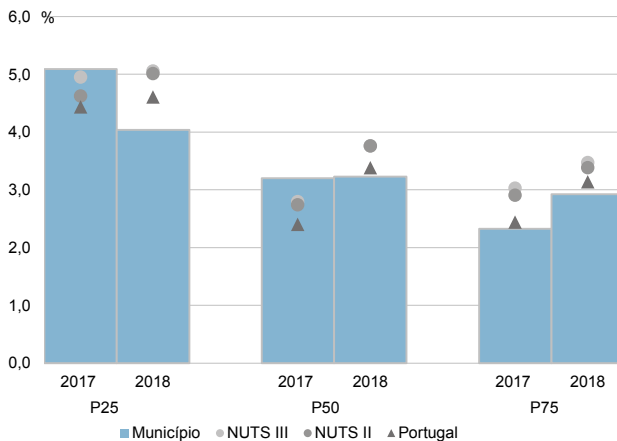
Percentis de rendimento bruto declarado e do rendimento bruto declarado deduzido do IRS liquidado por agregado fiscal, 2018



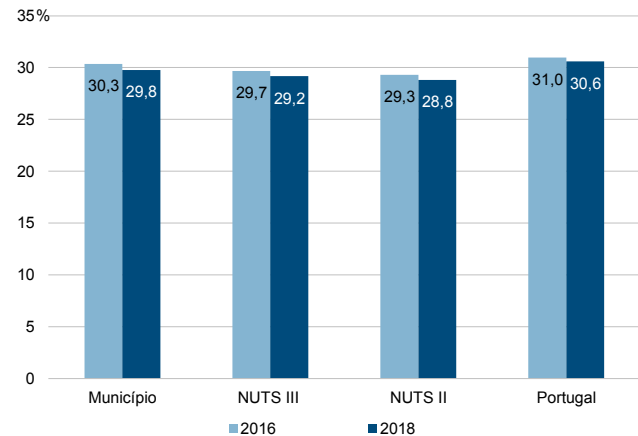
Rácios de desigualdade do rendimento bruto declarado e do rendimento bruto declarado deduzido do IRS liquidado por agregado fiscal, 2018



Taxa de variação anual dos percentis do rendimento bruto declarado deduzido do IRS liquidado por agregado fiscal, 2017-2018



Coefficiente de Gini do rendimento bruto declarado deduzido do IRS liquidado por agregado fiscal, 2016 e 2018



Município: **Ílhavo**

NUTS III: **Região de Aveiro**

NUTS II: **Centro**

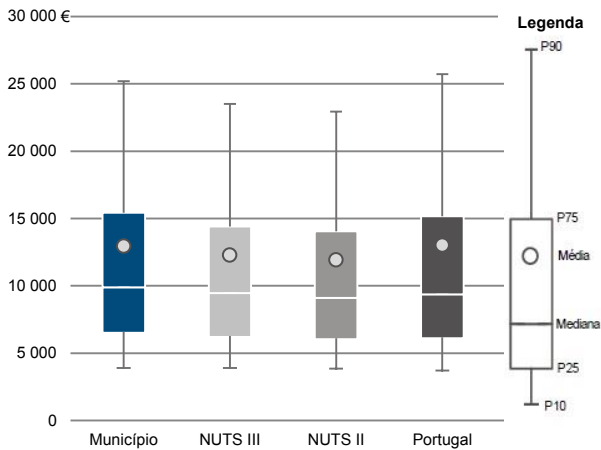
Informação do Município (2018)

Sujeitos Passivos (Nº): 27 491

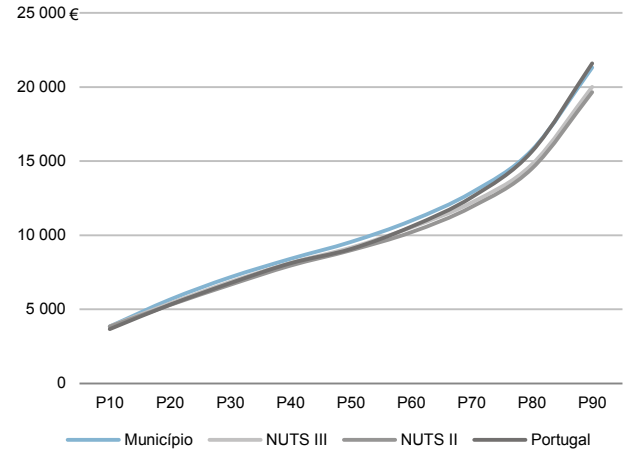
Rendimento bruto (milhares €): 355 737

Rendimento bruto deduzido do IRS liquidado (milhares €): 315 195

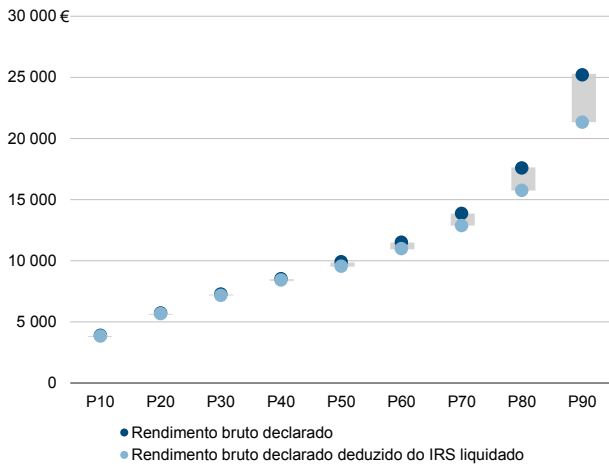
Média e percentis de rendimento bruto declarado por sujeito passivo, 2018



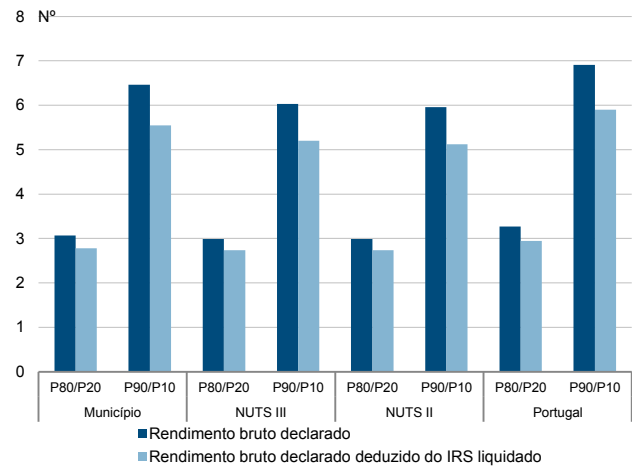
Percentis de rendimento bruto declarado deduzido do IRS liquidado por sujeito passivo, 2018



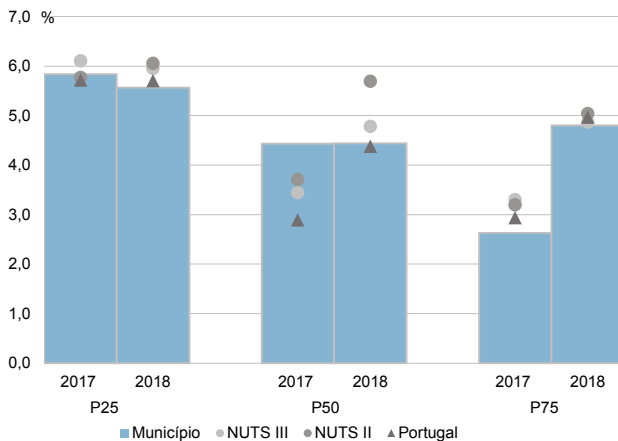
Percentis de rendimento bruto declarado e do rendimento bruto declarado deduzido do IRS liquidado por sujeito passivo, 2018



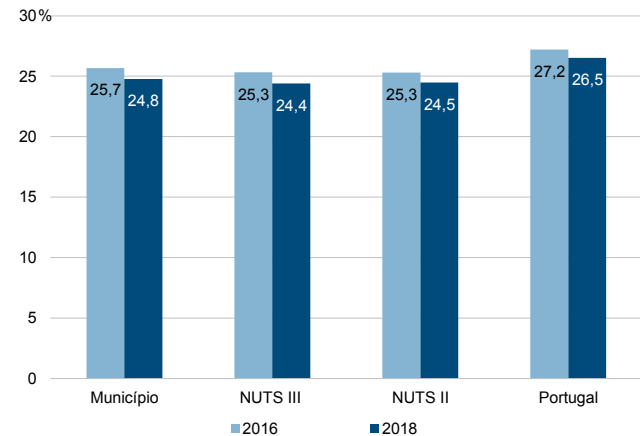
Rácios de desigualdade do rendimento bruto declarado e do rendimento bruto declarado deduzido do IRS liquidado por sujeito passivo, 2018



Taxa de variação anual dos percentis do rendimento bruto declarado deduzido do IRS liquidado por sujeito passivo, 2017-2018



Coefficiente de Gini do rendimento bruto declarado deduzido do IRS liquidado por sujeito passivo, 2016 e 2018



Município: **Murtosa**

NUTS III: **Região de Aveiro**

NUTS II: **Centro**

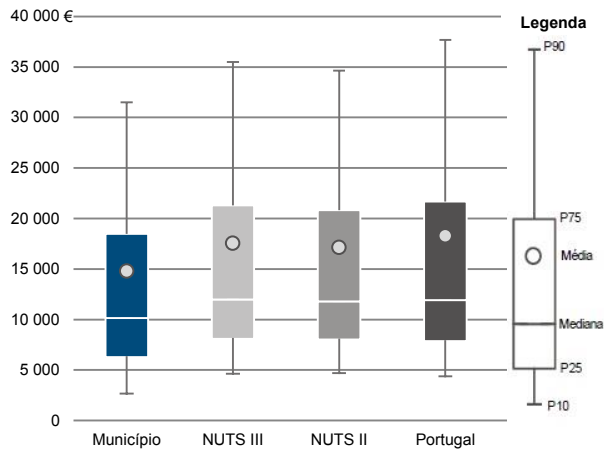
Informação do Município (2018)

Agregados Fiscais (Nº): 4 798

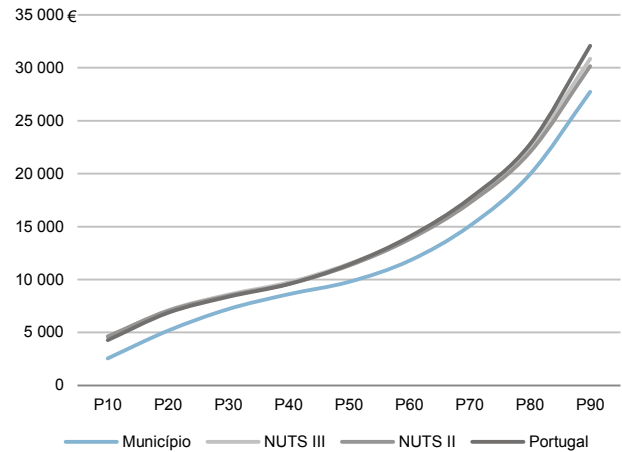
Rendimento bruto (milhares €): 70 878

Rendimento bruto deduzido do IRS liquidado (milhares €): 64 095

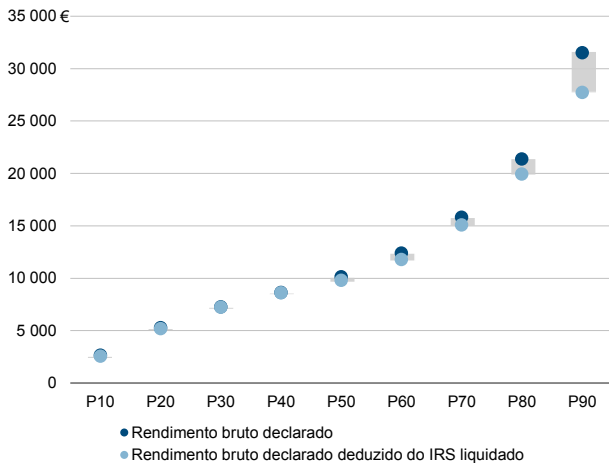
Média e percentis de rendimento bruto declarado por agregado fiscal, 2018



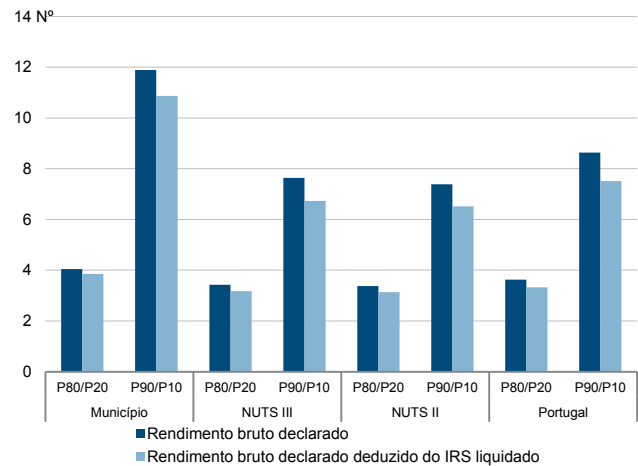
Percentis de rendimento bruto declarado deduzido do IRS liquidado por agregado fiscal, 2018



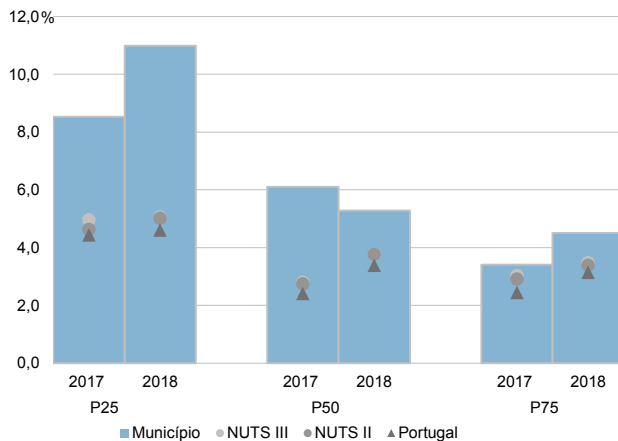
Percentis de rendimento bruto declarado e do rendimento bruto declarado deduzido do IRS liquidado por agregado fiscal, 2018



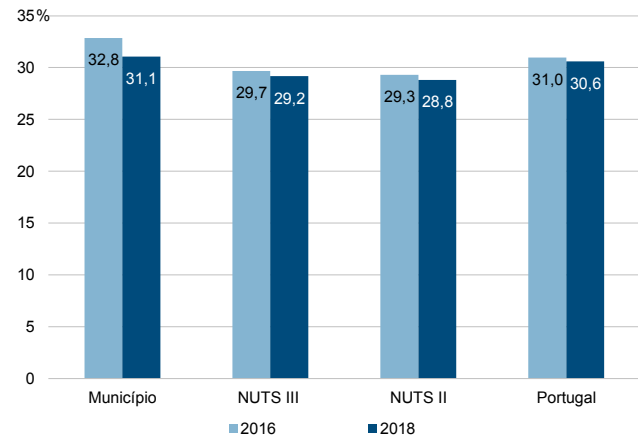
Rácios de desigualdade do rendimento bruto declarado e do rendimento bruto declarado deduzido do IRS liquidado por agregado fiscal, 2018



Taxa de variação anual dos percentis do rendimento bruto declarado deduzido do IRS liquidado por agregado fiscal, 2017-2018



Coefficiente de Gini do rendimento bruto declarado deduzido do IRS liquidado por agregado fiscal, 2016 e 2018



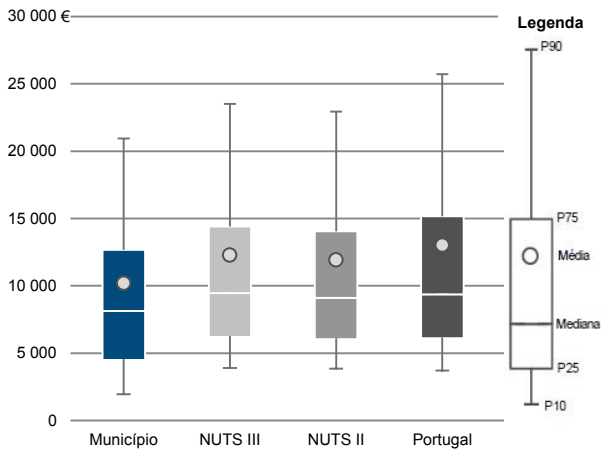
Município: **Murtosa**

NUTS III: **Região de Aveiro**

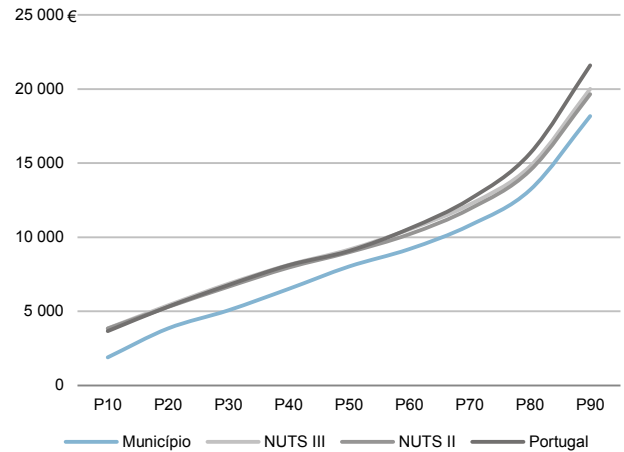
NUTS II: **Centro**

Informação do Município (2018)			
Sujeitos Passivos (Nº):	6 960	Rendimento bruto (milhares €):	70 878
		Rendimento bruto deduzido do IRS liquidado (milhares €):	64 095

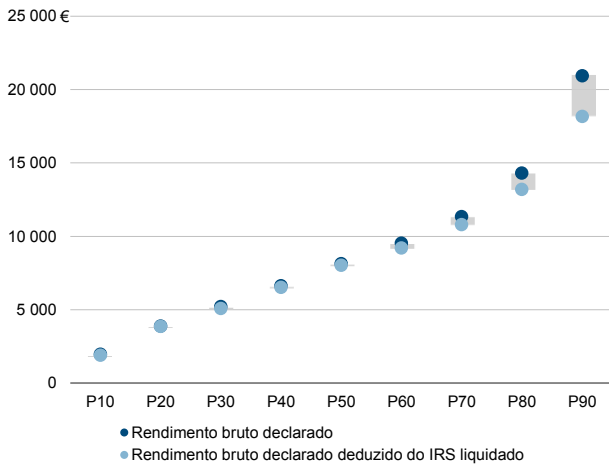
Média e percentis de rendimento bruto declarado por sujeito passivo, 2018



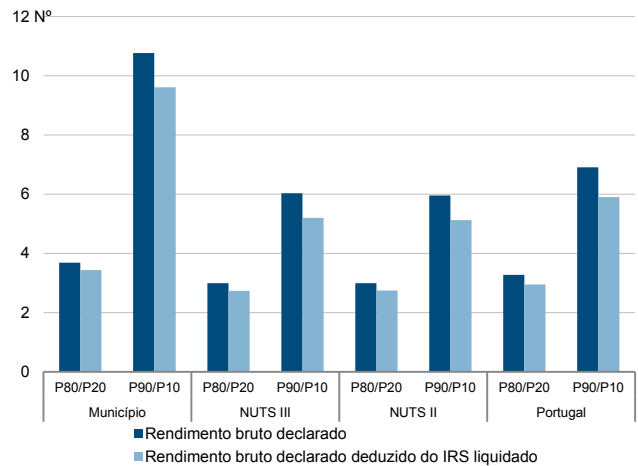
Percentis de rendimento bruto declarado deduzido do IRS liquidado por sujeito passivo, 2018



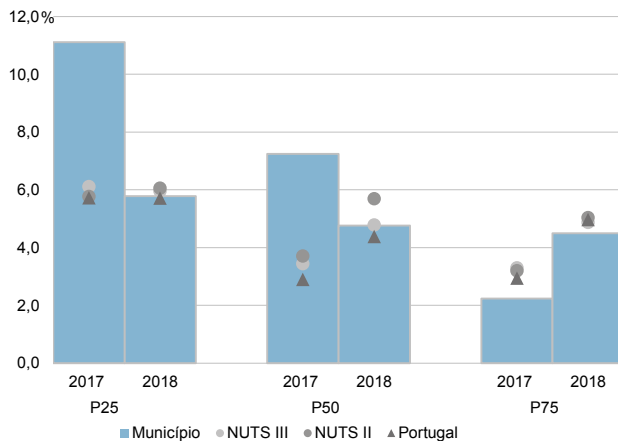
Percentis de rendimento bruto declarado e do rendimento bruto declarado deduzido do IRS liquidado por sujeito passivo, 2018



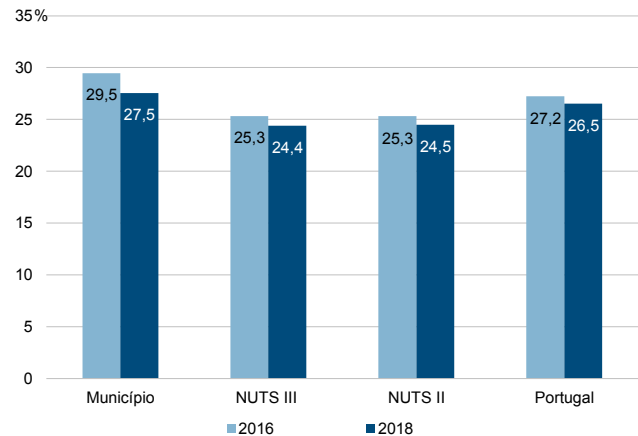
Rácios de desigualdade do rendimento bruto declarado e do rendimento bruto declarado deduzido do IRS liquidado por sujeito passivo, 2018



Taxa de variação anual dos percentis do rendimento bruto declarado deduzido do IRS liquidado por sujeito passivo, 2017-2018



Coefficiente de Gini do rendimento bruto declarado deduzido do IRS liquidado por sujeito passivo, 2016 e 2018



Município: **Oliveira do Bairro**

NUTS III: **Região de Aveiro**

NUTS II: **Centro**

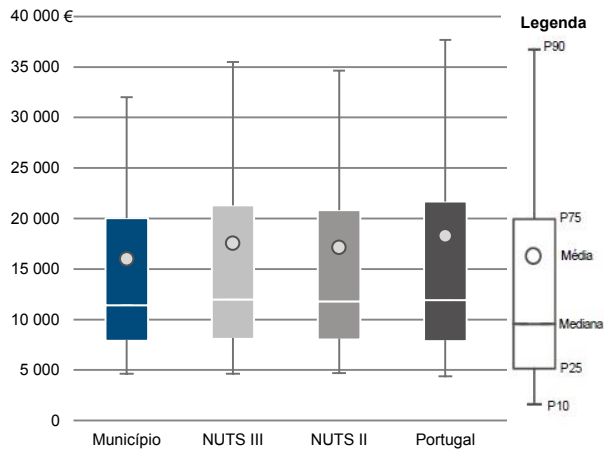
Informação do Município (2018)

Agregados Fiscais (Nº): 10 783

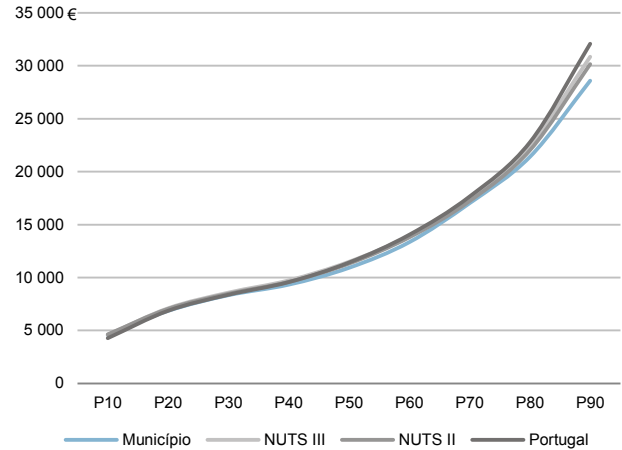
Rendimento bruto (milhares €): 172 394

Rendimento bruto deduzido do IRS liquidado (milhares €): 157 915

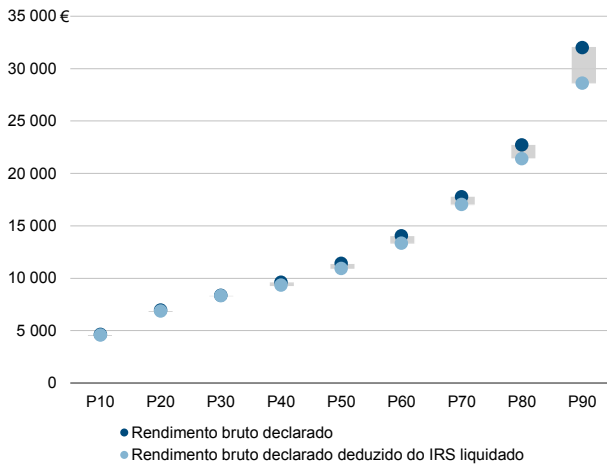
Média e percentis de rendimento bruto declarado por agregado fiscal, 2018



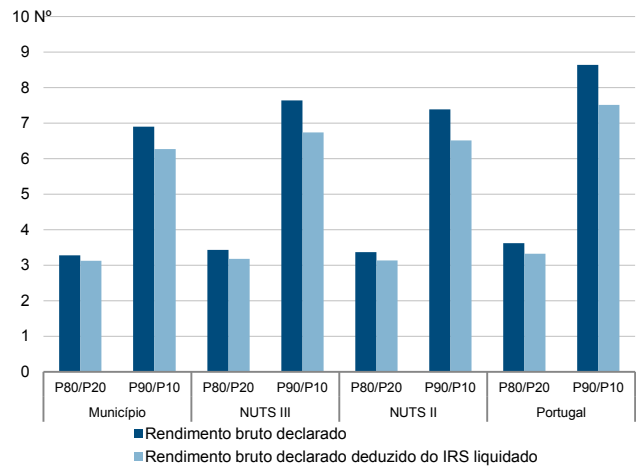
Percentis de rendimento bruto declarado deduzido do IRS liquidado por agregado fiscal, 2018



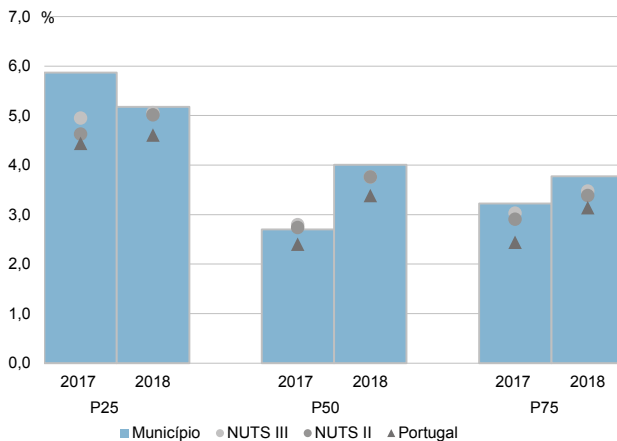
Percentis de rendimento bruto declarado e do rendimento bruto declarado deduzido do IRS liquidado por agregado fiscal, 2018



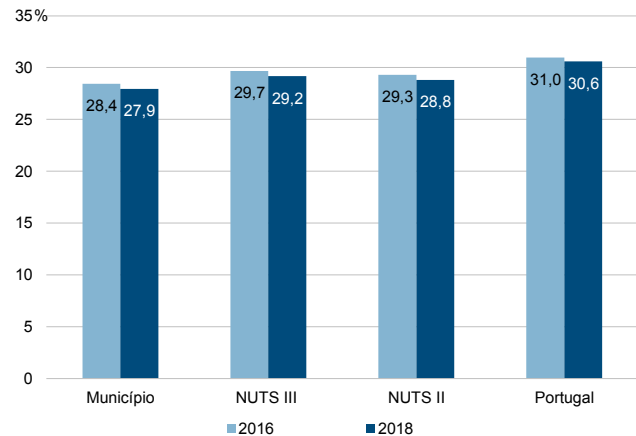
Rácios de desigualdade do rendimento bruto declarado e do rendimento bruto declarado deduzido do IRS liquidado por agregado fiscal, 2018



Taxa de variação anual dos percentis do rendimento bruto declarado deduzido do IRS liquidado por agregado fiscal, 2017-2018



Coefficiente de Gini do rendimento bruto declarado deduzido do IRS liquidado por agregado fiscal, 2016 e 2018



Município: **Oliveira do Bairro**

NUTS III: **Região de Aveiro**

NUTS II: **Centro**

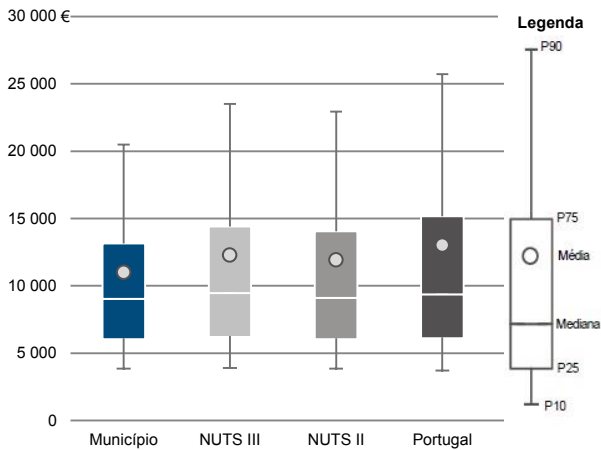
Informação do Município (2018)

Sujeitos Passivos (Nº): 15 697

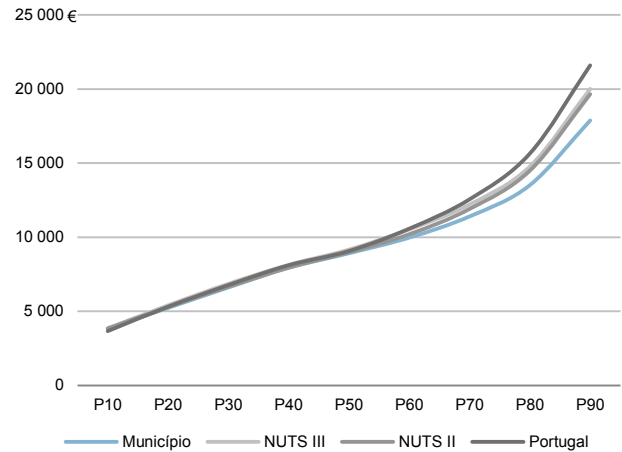
Rendimento bruto (milhares €): 172 394

Rendimento bruto deduzido do IRS liquidado (milhares €): 157 915

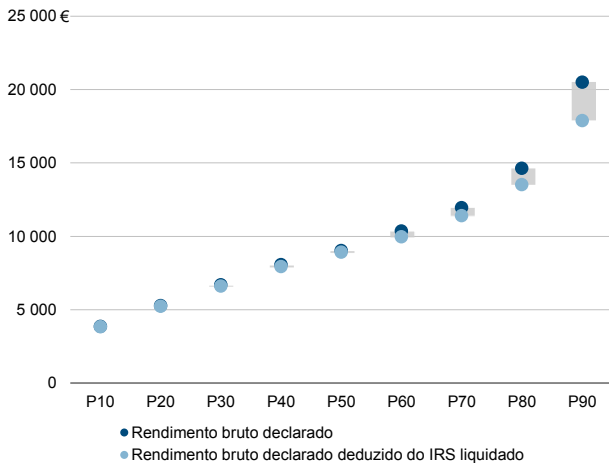
Média e percentis de rendimento bruto declarado por sujeito passivo, 2018



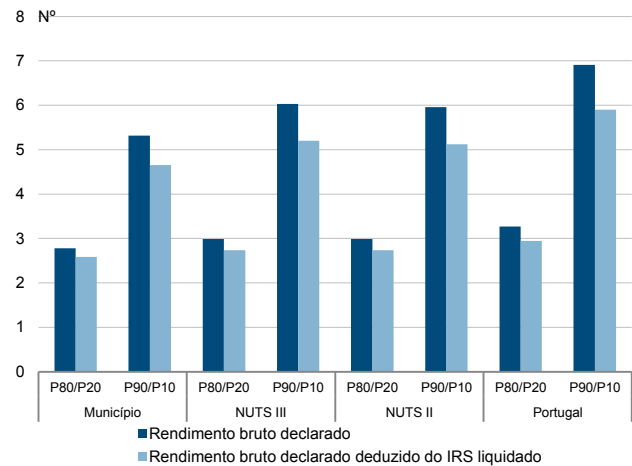
Percentis de rendimento bruto declarado deduzido do IRS liquidado por sujeito passivo, 2018



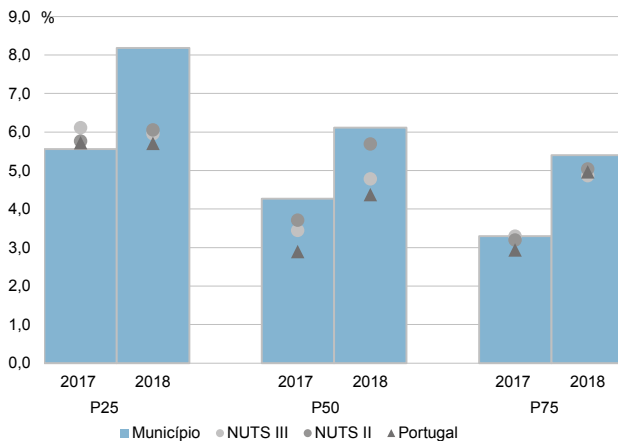
Percentis de rendimento bruto declarado e do rendimento bruto declarado deduzido do IRS liquidado por sujeito passivo, 2018



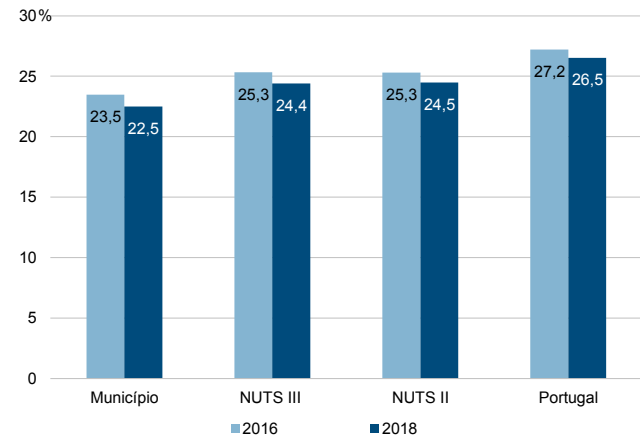
Rácios de desigualdade do rendimento bruto declarado e do rendimento bruto declarado deduzido do IRS liquidado por sujeito passivo, 2018



Taxa de variação anual dos percentis do rendimento bruto declarado deduzido do IRS liquidado por sujeito passivo, 2017-2018



Coefficiente de Gini do rendimento bruto declarado deduzido do IRS liquidado por sujeito passivo, 2016 e 2018



Município: **Ovar**

NUTS III: **Região de Aveiro**

NUTS II: **Centro**

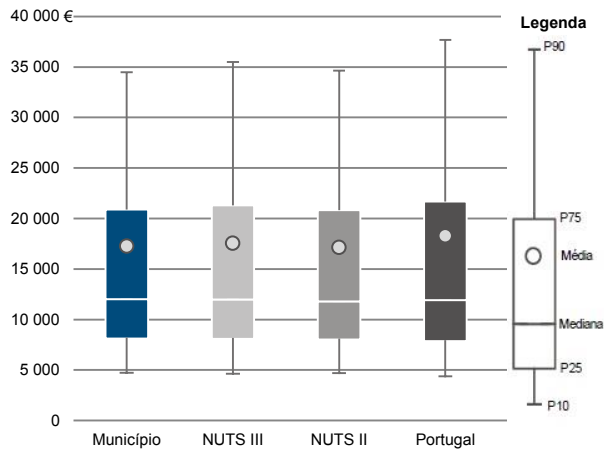
Informação do Município (2018)

Agregados Fiscais (Nº): 27 863

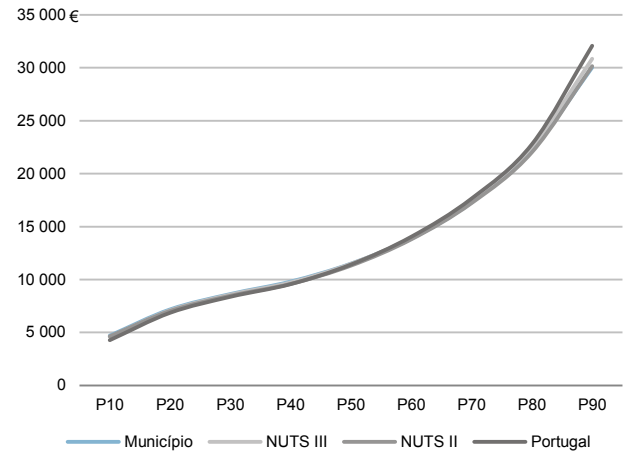
Rendimento bruto (milhares €): 480 682

Rendimento bruto deduzido do IRS liquidado (milhares €): 431 460

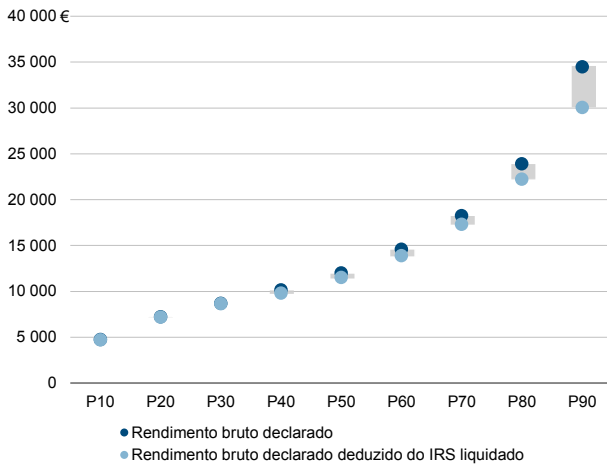
Média e percentis de rendimento bruto declarado por agregado fiscal, 2018



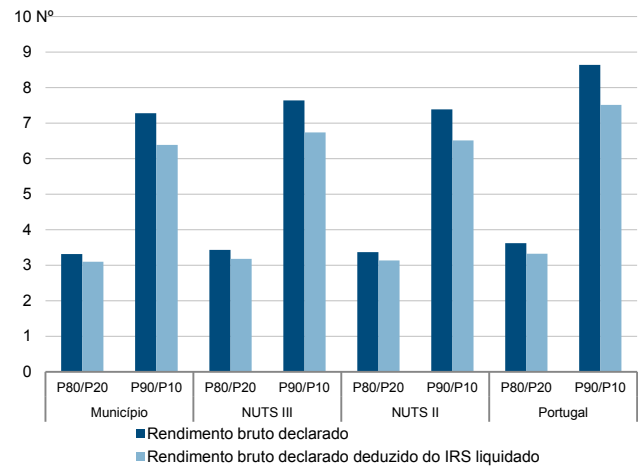
Percentis de rendimento bruto declarado deduzido do IRS liquidado por agregado fiscal, 2018



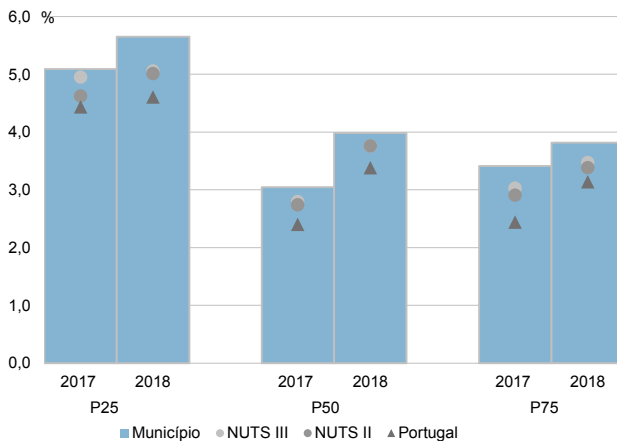
Percentis de rendimento bruto declarado e do rendimento bruto declarado deduzido do IRS liquidado por agregado fiscal, 2018



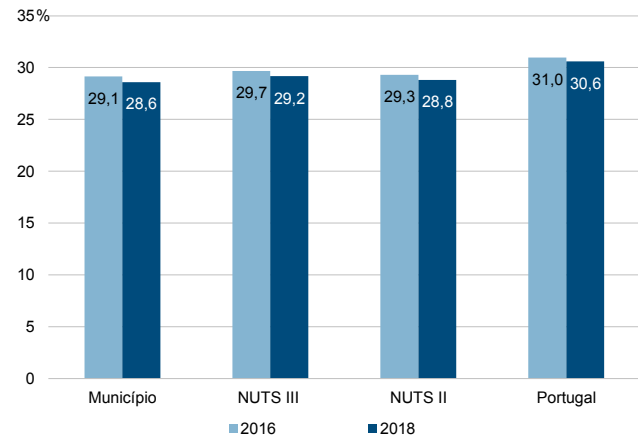
Rácios de desigualdade do rendimento bruto declarado e do rendimento bruto declarado deduzido do IRS liquidado por agregado fiscal, 2018



Taxa de variação anual dos percentis do rendimento bruto declarado deduzido do IRS liquidado por agregado fiscal, 2017-2018



Coefficiente de Gini do rendimento bruto declarado deduzido do IRS liquidado por agregado fiscal, 2016 e 2018



Município: **Ovar**

NUTS III: **Região de Aveiro**

NUTS II: **Centro**

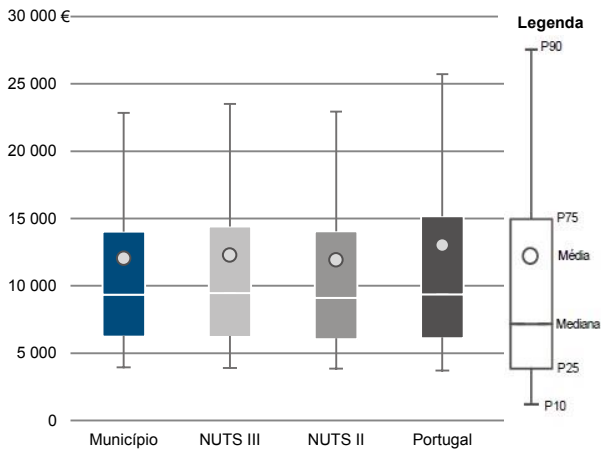
Informação do Município (2018)

Sujeitos Passivos (Nº): 39 909

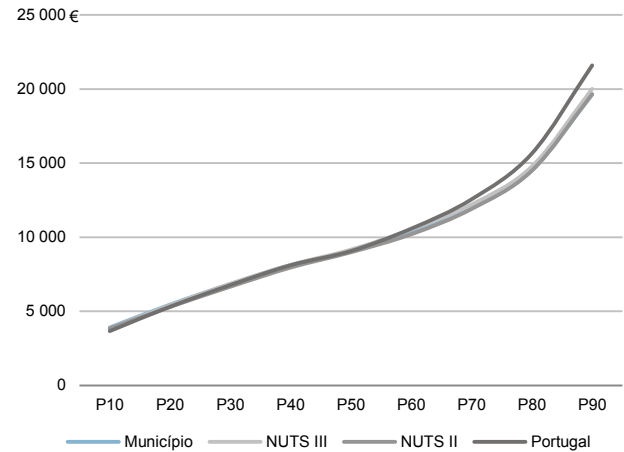
Rendimento bruto (milhares €): 480 682

Rendimento bruto deduzido do IRS liquidado (milhares €): 431 460

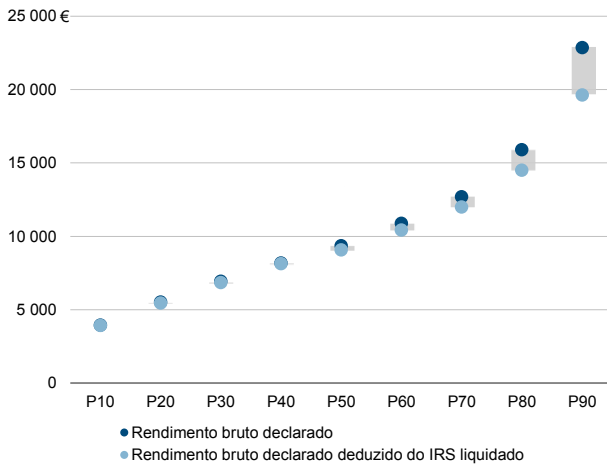
Média e percentis de rendimento bruto declarado por sujeito passivo, 2018



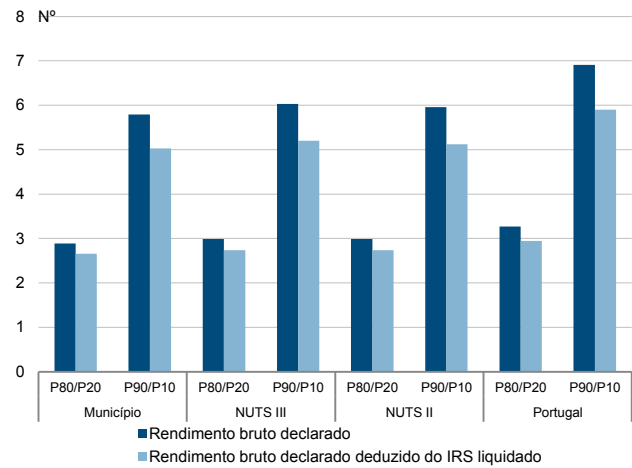
Percentis de rendimento bruto declarado deduzido do IRS liquidado por sujeito passivo, 2018



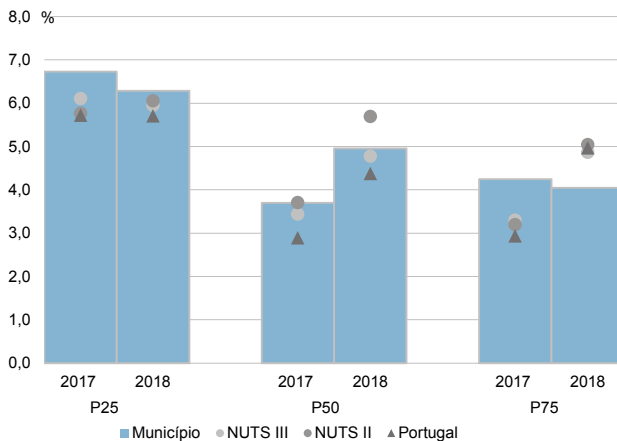
Percentis de rendimento bruto declarado e do rendimento bruto declarado deduzido do IRS liquidado por sujeito passivo, 2018



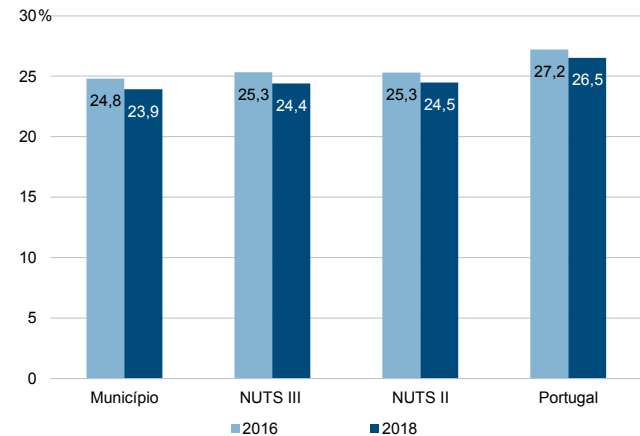
Rácios de desigualdade do rendimento bruto declarado e do rendimento bruto declarado deduzido do IRS liquidado por sujeito passivo, 2018



Taxa de variação anual dos percentis do rendimento bruto declarado deduzido do IRS liquidado por sujeito passivo, 2017-2018



Coefficiente de Gini do rendimento bruto declarado deduzido do IRS liquidado por sujeito passivo, 2016 e 2018



Município: **Sever do Vouga**

NUTS III: **Região de Aveiro**

NUTS II: **Centro**

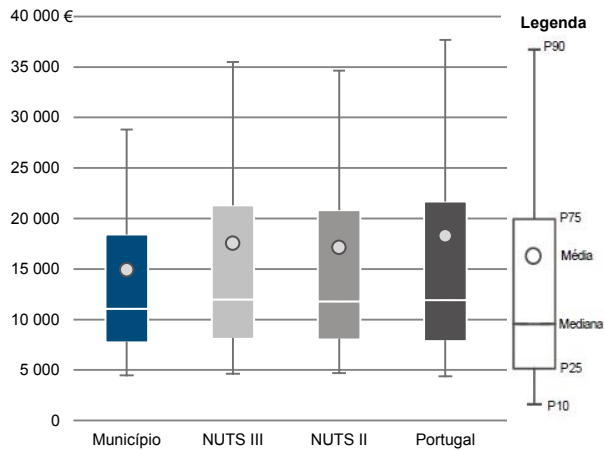
Informação do Município (2018)

Agregados Fiscais (Nº): 5 688

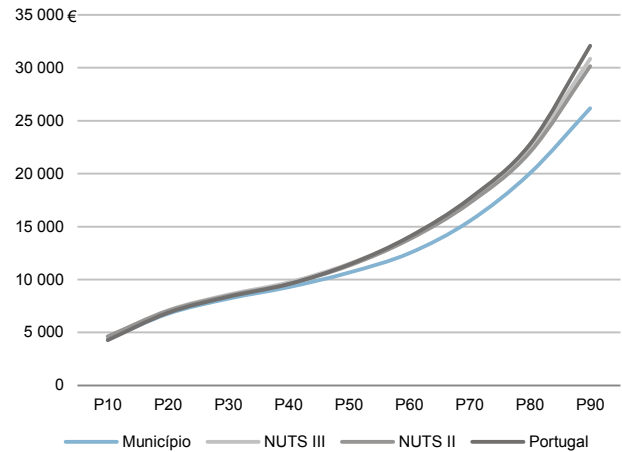
Rendimento bruto (milhares €): 84 849

Rendimento bruto deduzido do IRS liquidado (milhares €): 78 079

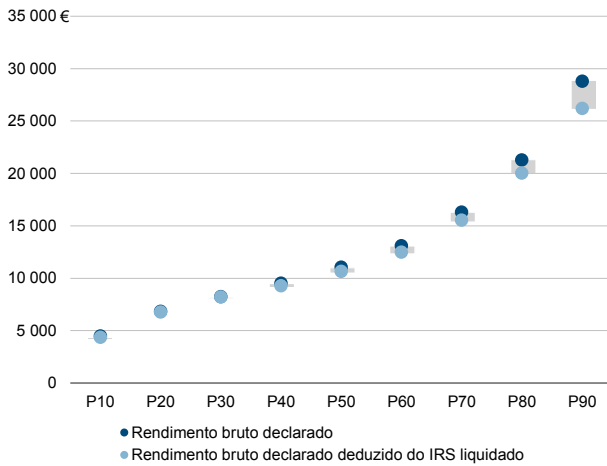
Média e percentis de rendimento bruto declarado por agregado fiscal, 2018



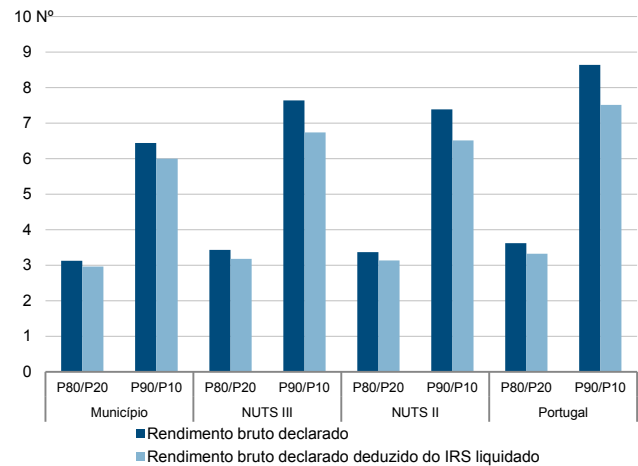
Percentis de rendimento bruto declarado deduzido do IRS liquidado por agregado fiscal, 2018



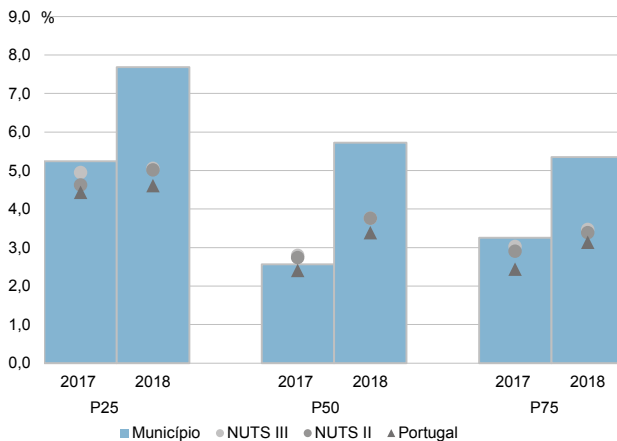
Percentis de rendimento bruto declarado e do rendimento bruto declarado deduzido do IRS liquidado por agregado fiscal, 2018



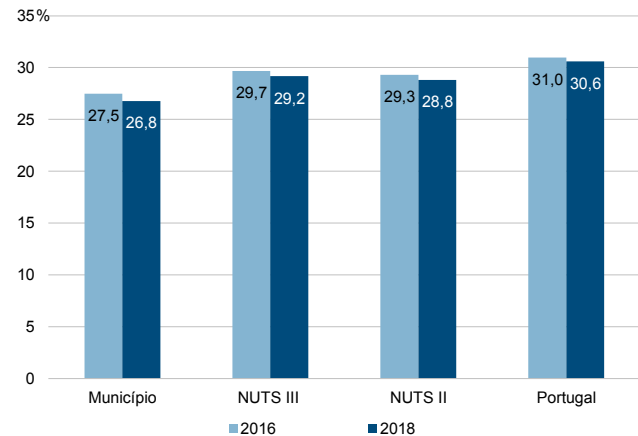
Rácios de desigualdade do rendimento bruto declarado e do rendimento bruto declarado deduzido do IRS liquidado por agregado fiscal, 2018



Taxa de variação anual dos percentis do rendimento bruto declarado deduzido do IRS liquidado por agregado fiscal, 2017-2018



Coefficiente de Gini do rendimento bruto declarado deduzido do IRS liquidado por agregado fiscal, 2016 e 2018



Município: **Sever do Vouga**

NUTS III: **Região de Aveiro**

NUTS II: **Centro**

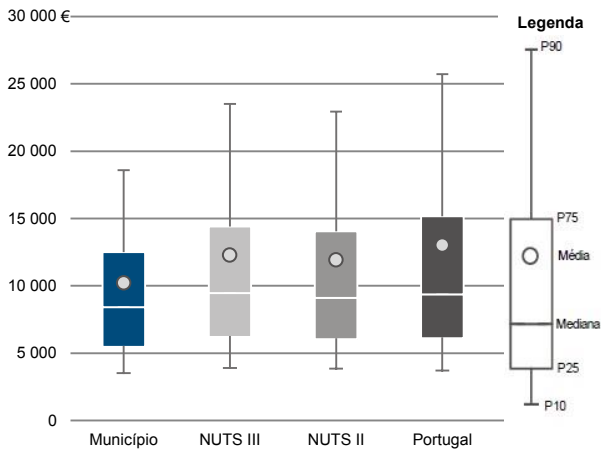
Informação do Município (2018)

Sujeitos Passivos (Nº): 8 316

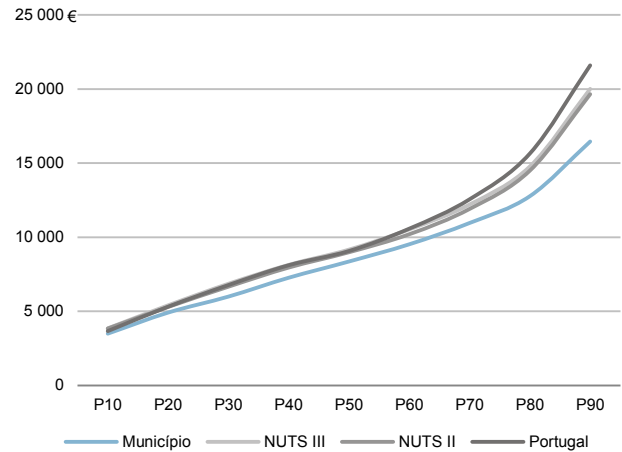
Rendimento bruto (milhares €): 84 849

Rendimento bruto deduzido do IRS liquidado (milhares €): 78 079

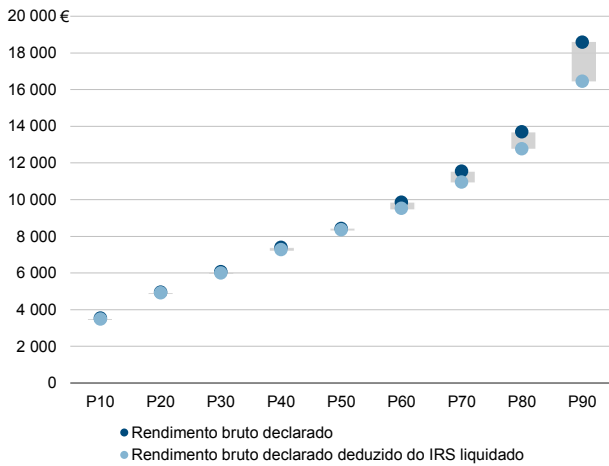
Média e percentis de rendimento bruto declarado por sujeito passivo, 2018



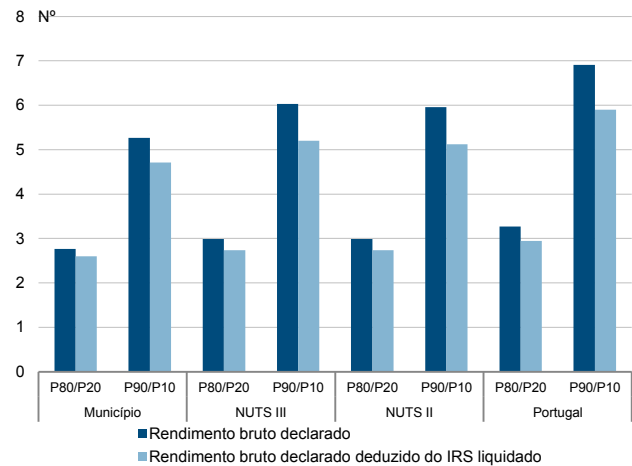
Percentis de rendimento bruto declarado deduzido do IRS liquidado por sujeito passivo, 2018



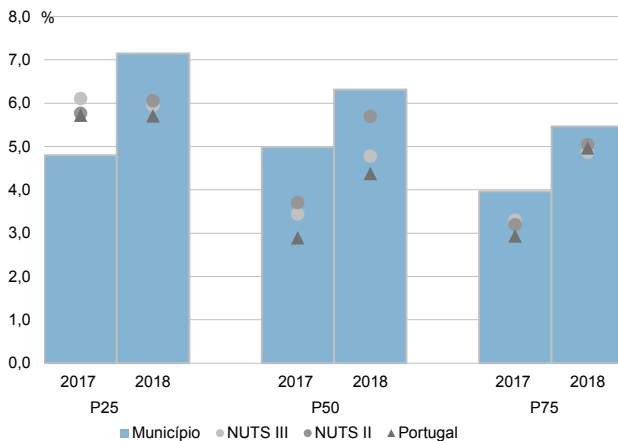
Percentis de rendimento bruto declarado e do rendimento bruto declarado deduzido do IRS liquidado por sujeito passivo, 2018



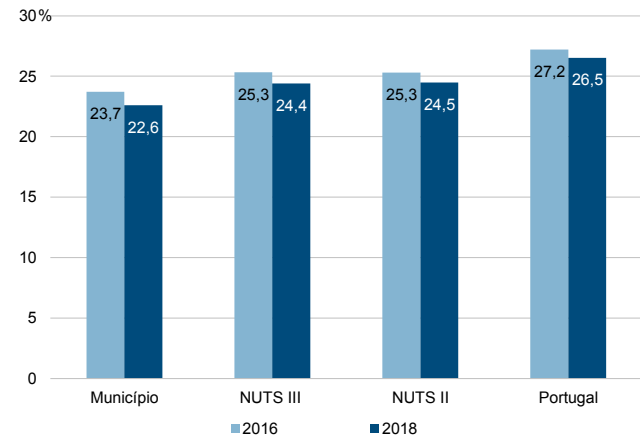
Rácios de desigualdade do rendimento bruto declarado e do rendimento bruto declarado deduzido do IRS liquidado por sujeito passivo, 2018



Taxa de variação anual dos percentis do rendimento bruto declarado deduzido do IRS liquidado por sujeito passivo, 2017-2018



Coefficiente de Gini do rendimento bruto declarado deduzido do IRS liquidado por sujeito passivo, 2016 e 2018



Município: **Vagos**

NUTS III: **Região de Aveiro**

NUTS II: **Centro**

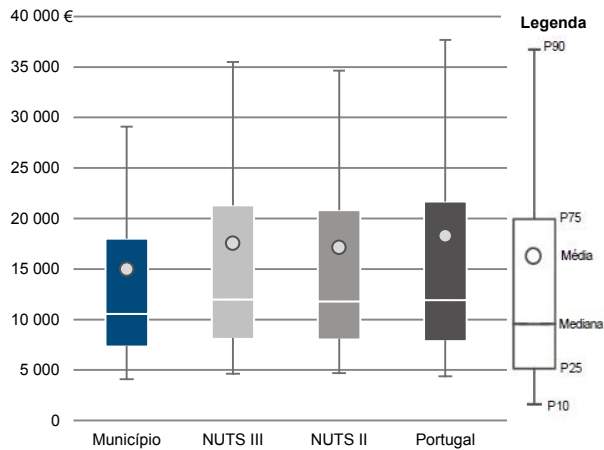
Informação do Município (2018)

Agregados Fiscais (N°): 10 602

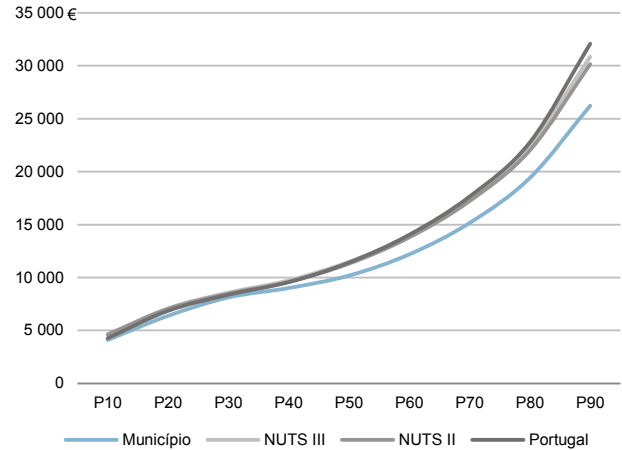
Rendimento bruto (milhares €): 158 862

Rendimento bruto deduzido do IRS liquidado (milhares €): 144 730

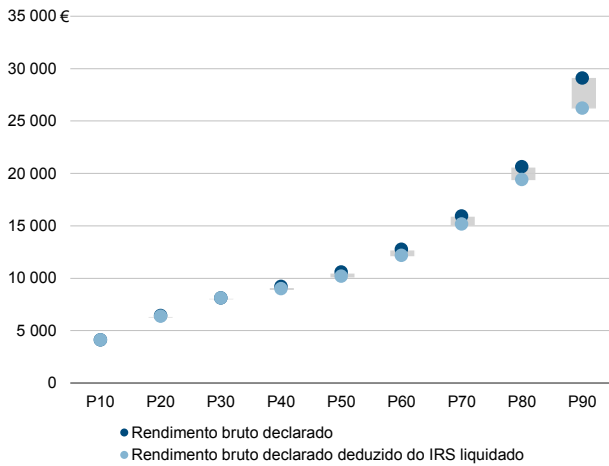
Média e percentis de rendimento bruto declarado por agregado fiscal, 2018



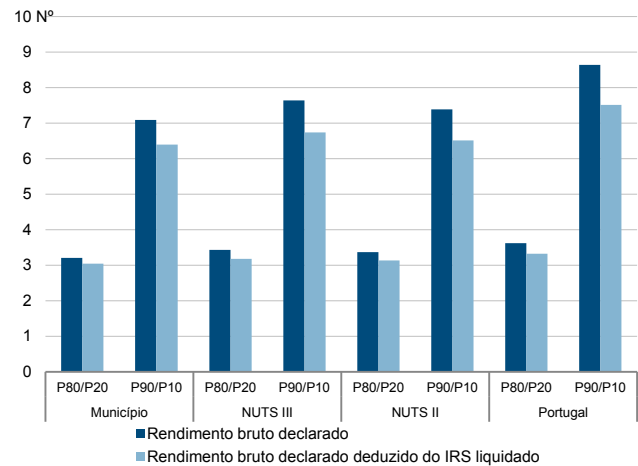
Percentis de rendimento bruto declarado deduzido do IRS liquidado por agregado fiscal, 2018



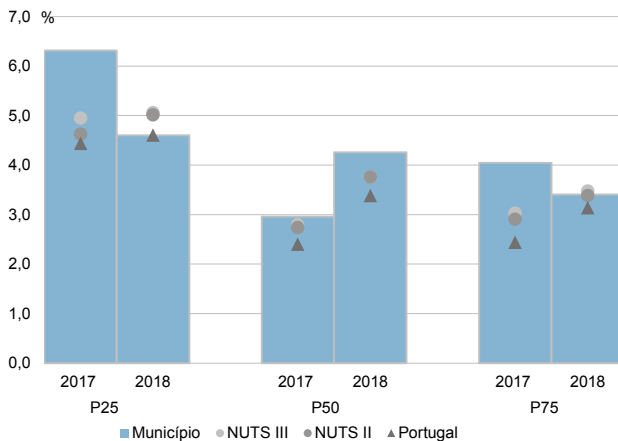
Percentis de rendimento bruto declarado e do rendimento bruto declarado deduzido do IRS liquidado por agregado fiscal, 2018



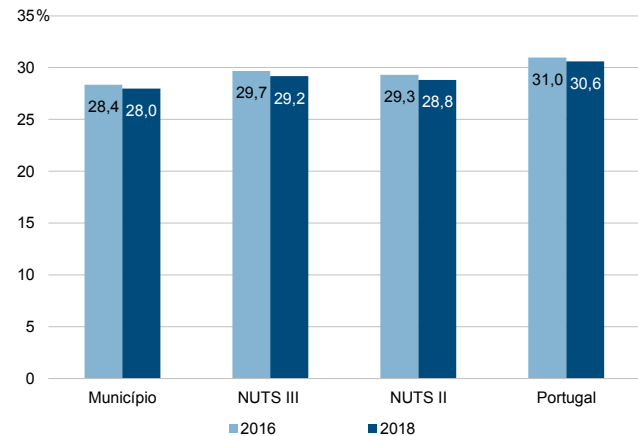
Rácios de desigualdade do rendimento bruto declarado e do rendimento bruto declarado deduzido do IRS liquidado por agregado fiscal, 2018



Taxa de variação anual dos percentis do rendimento bruto declarado deduzido do IRS liquidado por agregado fiscal, 2017-2018



Coefficiente de Gini do rendimento bruto declarado deduzido do IRS liquidado por agregado fiscal, 2016 e 2018



Município: **Vagos**

NUTS III: **Região de Aveiro**

NUTS II: **Centro**

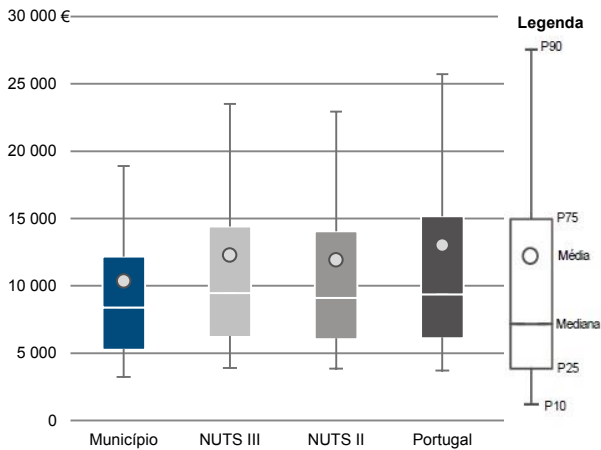
Informação do Município (2018)

Sujeitos Passivos (Nº): 15 357

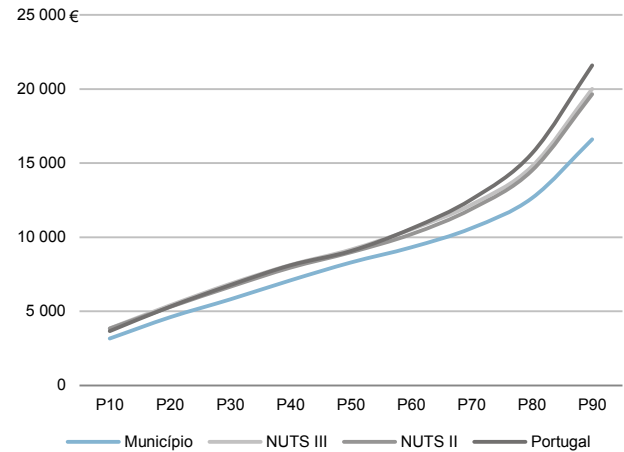
Rendimento bruto (milhares €): 158 862

Rendimento bruto deduzido do IRS liquidado (milhares €): 144 730

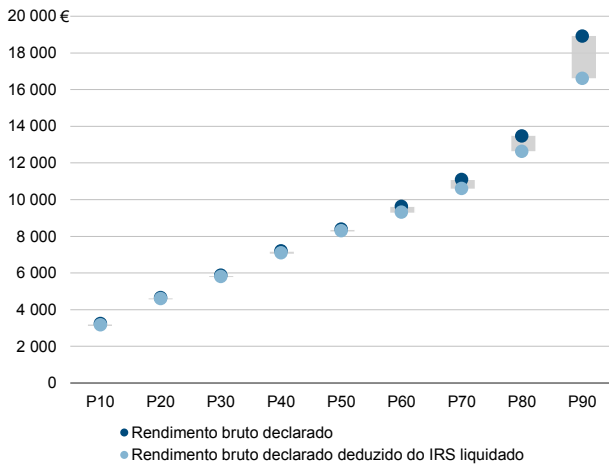
Média e percentis de rendimento bruto declarado por sujeito passivo, 2018



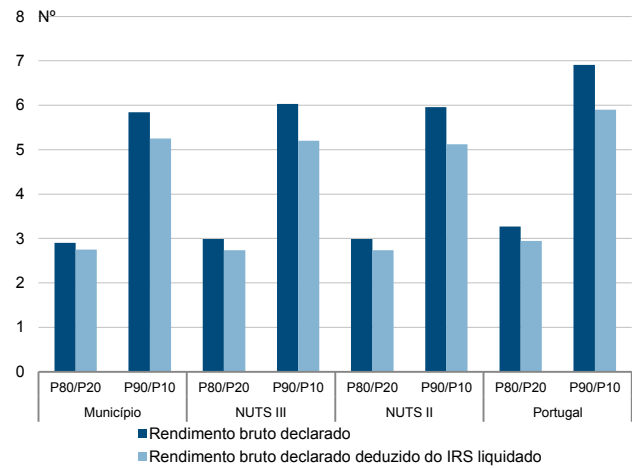
Percentis de rendimento bruto declarado deduzido do IRS liquidado por sujeito passivo, 2018



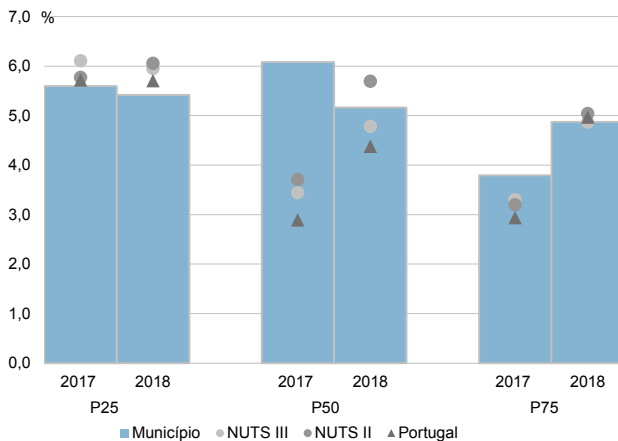
Percentis de rendimento bruto declarado e do rendimento bruto declarado deduzido do IRS liquidado por sujeito passivo, 2018



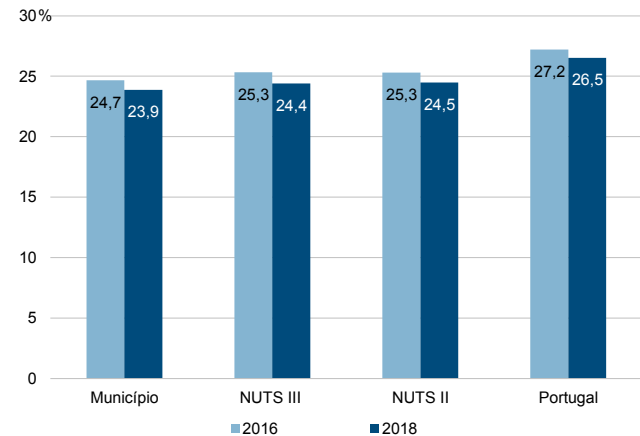
Rácios de desigualdade do rendimento bruto declarado e do rendimento bruto declarado deduzido do IRS liquidado por sujeito passivo, 2018



Taxa de variação anual dos percentis do rendimento bruto declarado deduzido do IRS liquidado por sujeito passivo, 2017-2018



Coefficiente de Gini do rendimento bruto declarado deduzido do IRS liquidado por sujeito passivo, 2016 e 2018



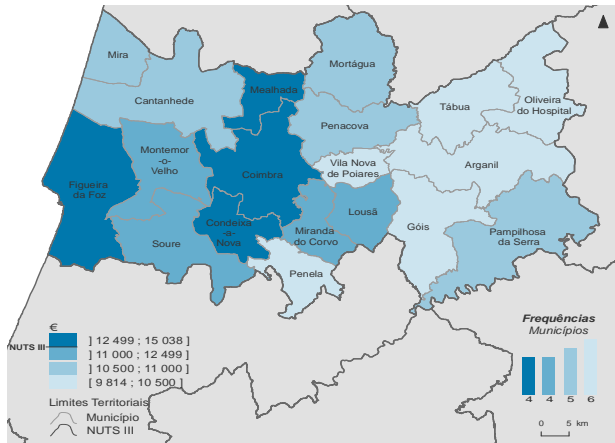
NUTS III: Região de Coimbra

NUTS II: Centro

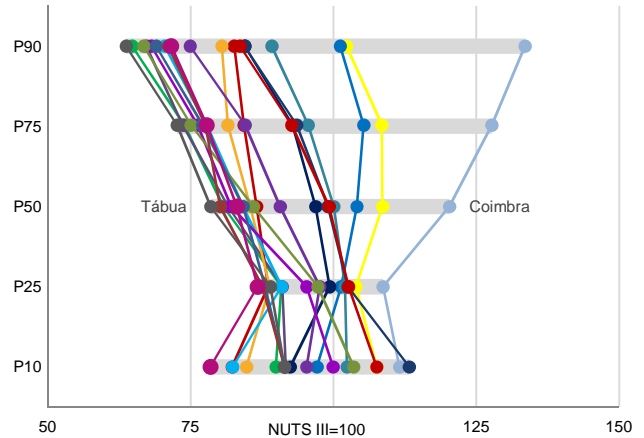
Informação da NUTS III (2018)

Agregados Fiscais (Nº): 218 721	Rendimento bruto (milhares €): 4 099 453	Rendimento bruto deduzido do IRS liquidado (milhares €): 3 613 325
--	---	---

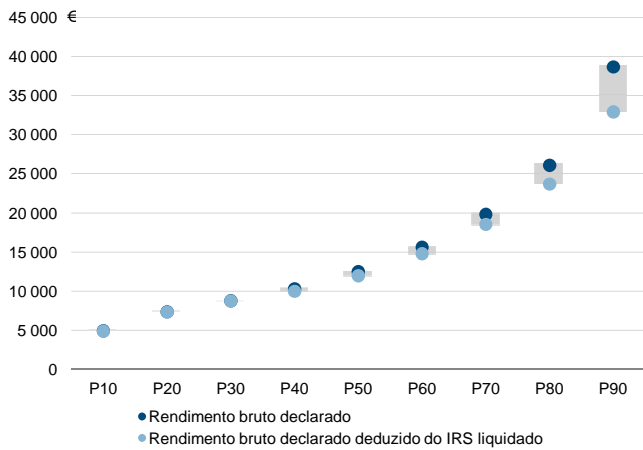
Rendimento bruto declarado mediano por agregado fiscal, 2018



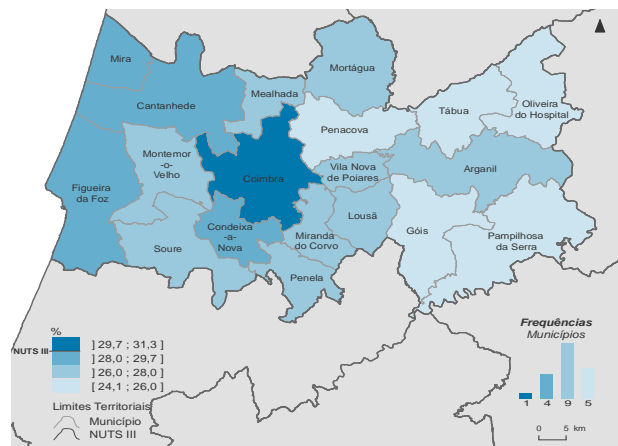
Percentis de rendimento bruto declarado por agregado fiscal (NUTS III=100) nos municípios, 2018



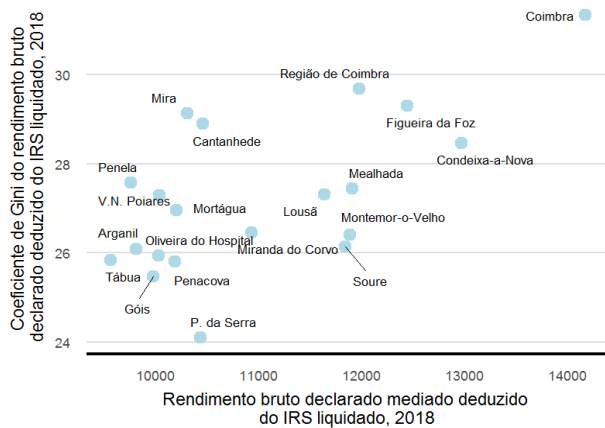
Percentis de rendimento bruto declarado e do rendimento bruto declarado deduzido do IRS liquidado por agregado fiscal, 2018



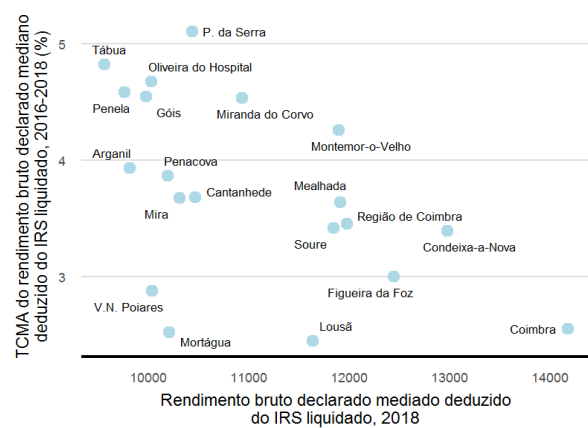
Coefficiente de Gini do rendimento bruto declarado deduzido do IRS liquidado por agregado fiscal, 2018



Mediana e Coeficiente de Gini do rendimento bruto declarado deduzido do IRS liquidado por agregado fiscal, 2018



Mediana e taxa de crescimento anual médio do rendimento bruto declarado deduzido do IRS liquidado por agregado fiscal, 2016-2018



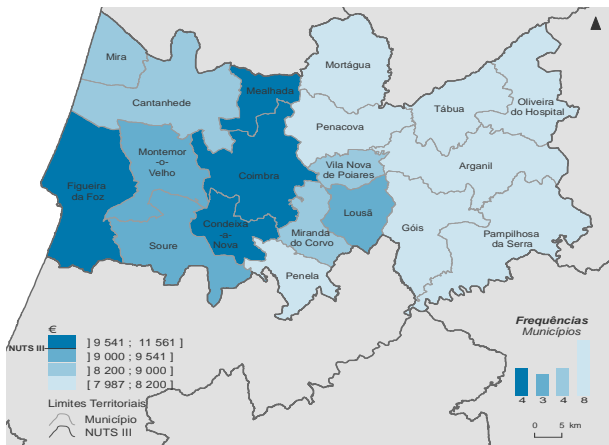
NUTS II/NUTS III: **Região de Coimbra**

NUTS II: **Centro**

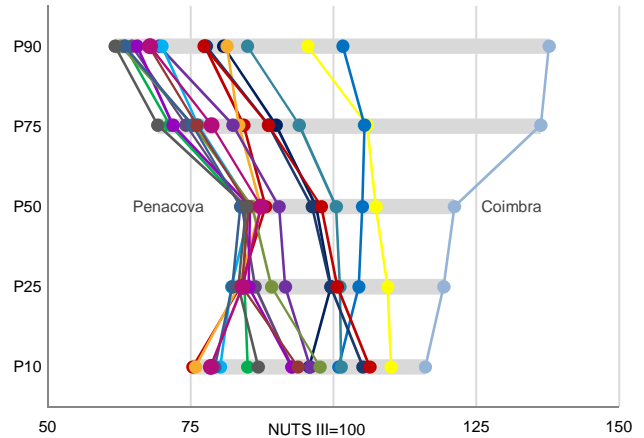
Informação da NUTS III (2018)

Sujeitos Passivos (Nº):	315 058	Rendimento bruto (milhares €):	4 099 453	Rendimento bruto deduzido do IRS liquidado (milhares €):	3 613 325
--------------------------------	---------	---------------------------------------	-----------	---	-----------

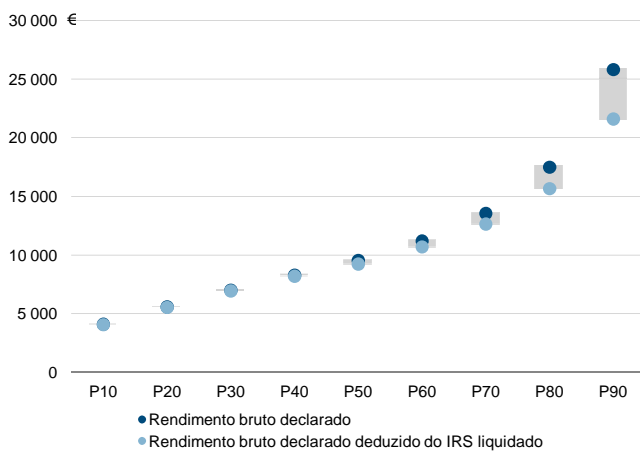
Rendimento bruto declarado mediano por sujeito passivo, 2018



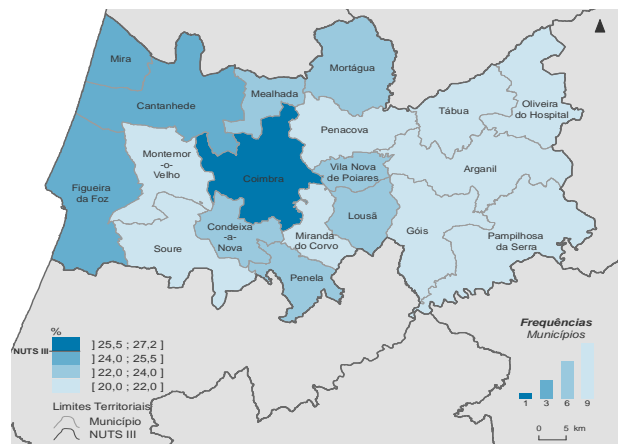
Percentis de rendimento bruto declarado por sujeito passivo (NUTS III=100) nos municípios, 2018



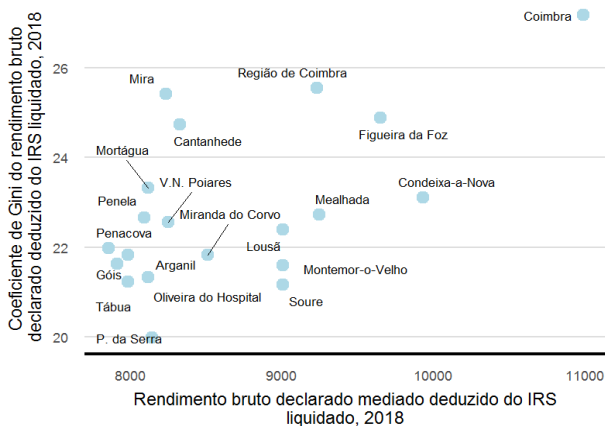
Percentis de rendimento bruto declarado e do rendimento bruto declarado deduzido do IRS liquidado por sujeito passivo, 2018



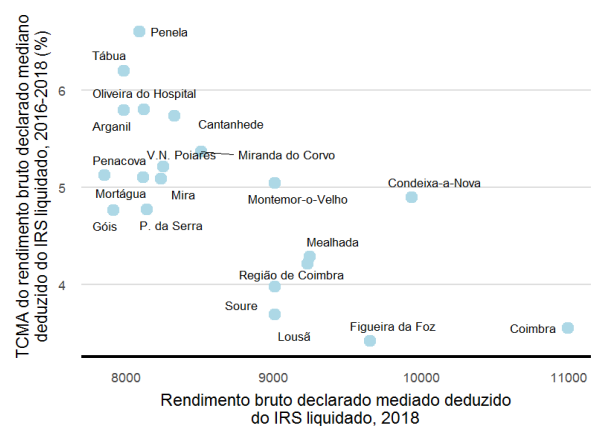
Coefficiente de Gini do rendimento bruto declarado deduzido do IRS liquidado por sujeito passivo, 2018



Mediana e Coeficiente de Gini do rendimento bruto declarado deduzido do IRS liquidado por sujeito passivo, 2018



Mediana e taxa de crescimento anual médio do rendimento bruto declarado deduzido do IRS liquidado por sujeito passivo, 2016-2018



Município: **Arganil**

NUTS III: **Região de Coimbra**

NUTS II: **Centro**

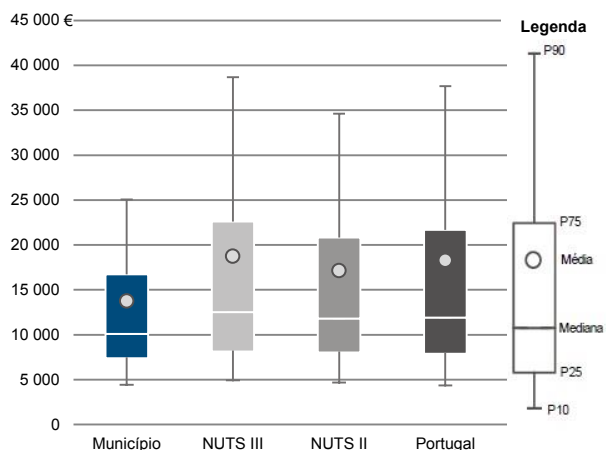
Informação do Município (2018)

Agregados Fiscais (N°): 5 362

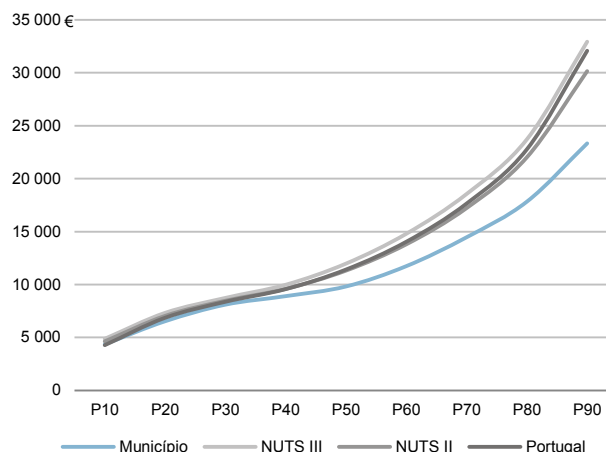
Rendimento bruto (milhares €): 73 624

Rendimento bruto deduzido do IRS liquidado (milhares €): 68 606

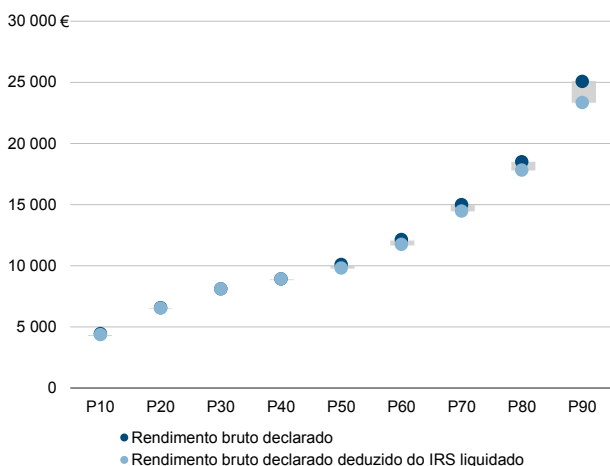
Média e percentis de rendimento bruto declarado por agregado fiscal, 2018



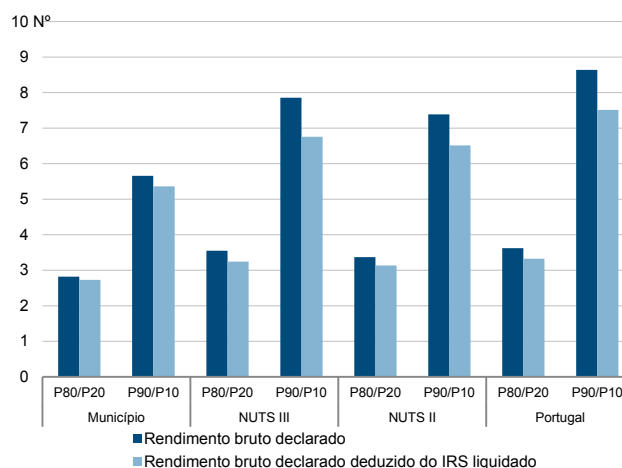
Percentis de rendimento bruto declarado deduzido do IRS liquidado por agregado fiscal, 2018



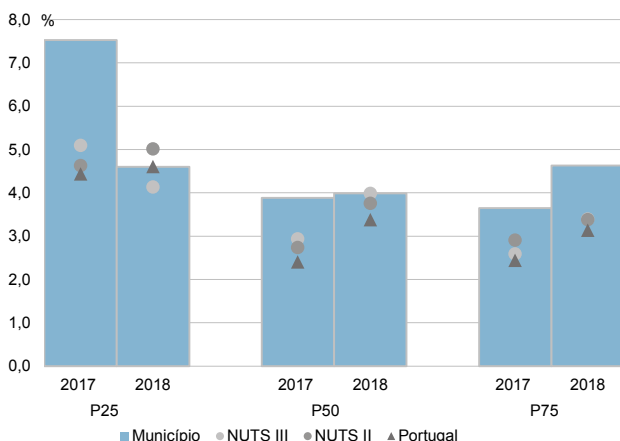
Percentis de rendimento bruto declarado e do rendimento bruto declarado deduzido do IRS liquidado por agregado fiscal, 2018



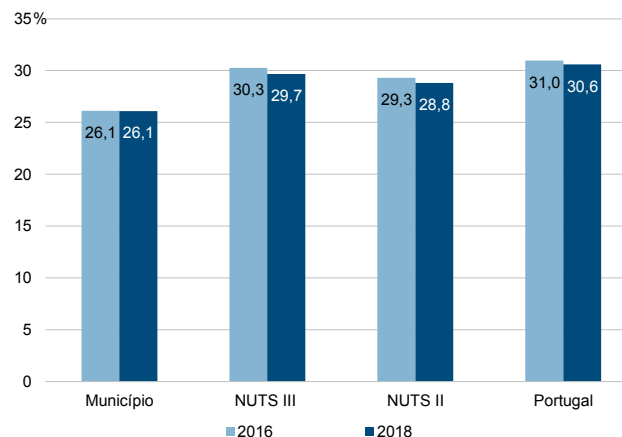
Rácios de desigualdade do rendimento bruto declarado e do rendimento bruto declarado deduzido do IRS liquidado por agregado fiscal, 2018



Taxa de variação anual dos percentis do rendimento bruto declarado deduzido do IRS liquidado por agregado fiscal, 2017-2018



Coefficiente de Gini do rendimento bruto declarado deduzido do IRS liquidado por agregado fiscal, 2016 e 2018



Município: **Arganil**

NUTS III: **Região de Coimbra**

NUTS II: **Centro**

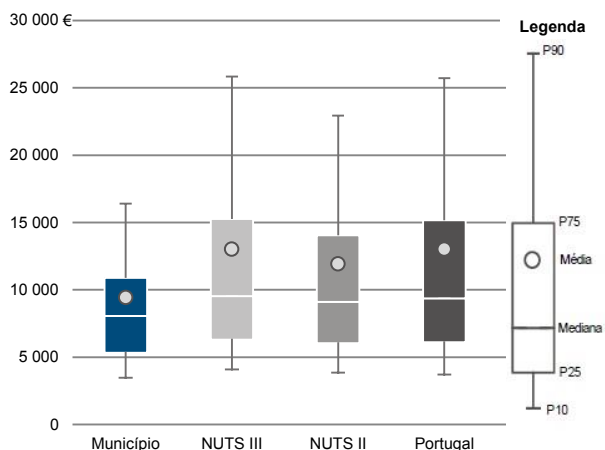
Informação do Município (2018)

Sujeitos Passivos (Nº): 7 811

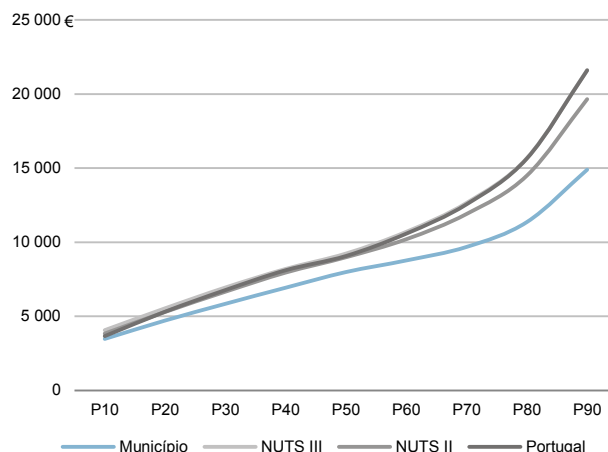
Rendimento bruto (milhares €): 73 624

Rendimento bruto deduzido do IRS liquidado (milhares €): 68 606

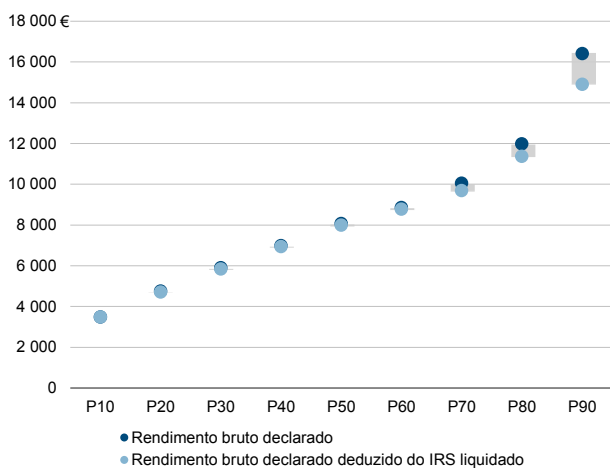
Média e percentis de rendimento bruto declarado por sujeito passivo, 2018



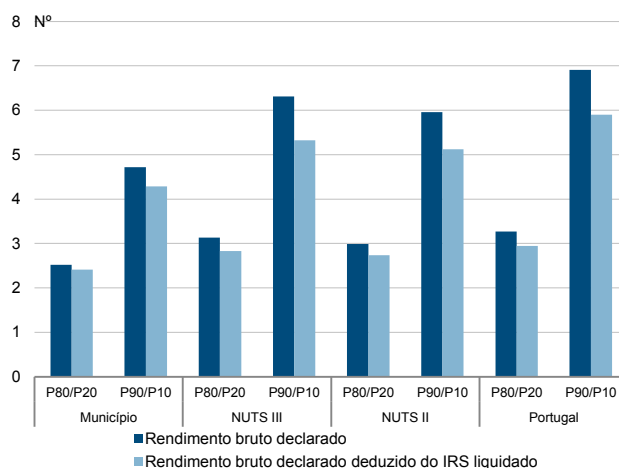
Percentis de rendimento bruto declarado deduzido do IRS liquidado por sujeito passivo, 2018



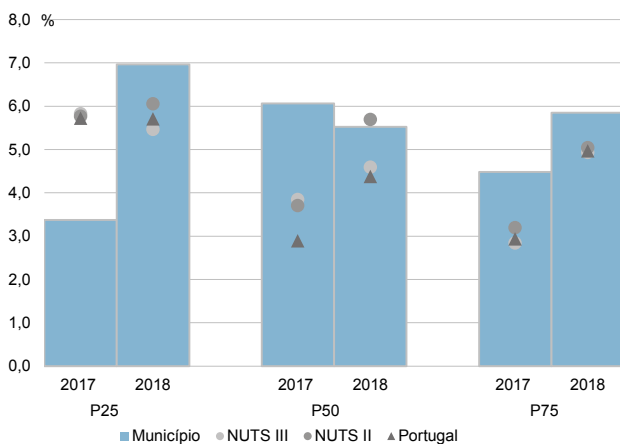
Percentis de rendimento bruto declarado e do rendimento bruto declarado deduzido do IRS liquidado por sujeito passivo, 2018



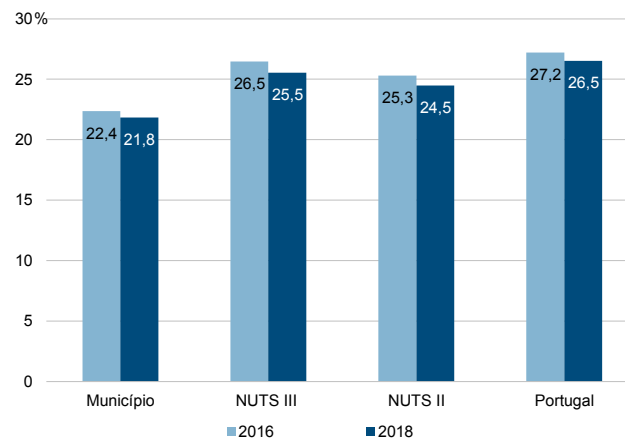
Rácios de desigualdade do rendimento bruto declarado e do rendimento bruto declarado deduzido do IRS liquidado por sujeito passivo, 2018



Taxa de variação anual dos percentis do rendimento bruto declarado deduzido do IRS liquidado por sujeito passivo, 2017-2018



Coefficiente de Gini do rendimento bruto declarado deduzido do IRS liquidado por sujeito passivo, 2016 e 2018



Município: **Cantanhede**

NUTS III: **Região de Coimbra**

NUTS II: **Centro**

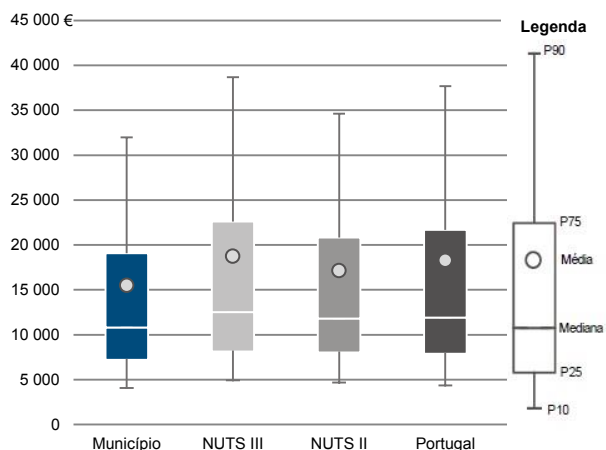
Informação do Município (2018)

Agregados Fiscais (N°): 16 696

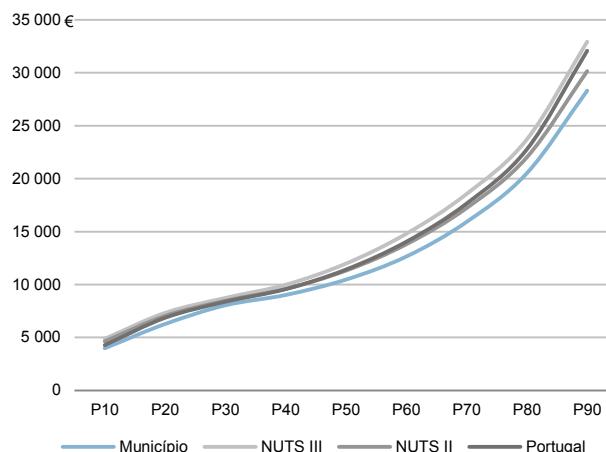
Rendimento bruto (milhares €): 258 392

Rendimento bruto deduzido do IRS liquidado (milhares €): 235 050

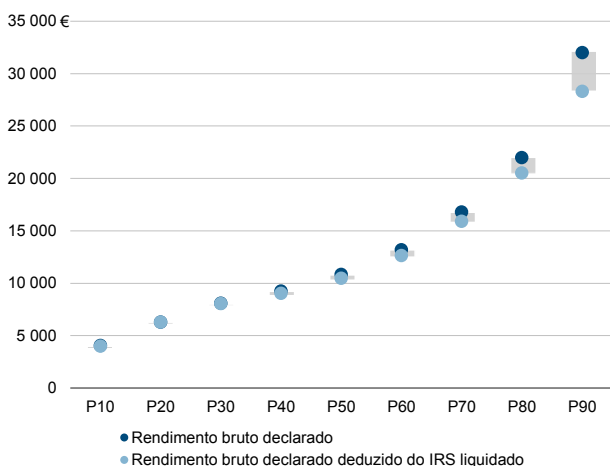
Média e percentis de rendimento bruto declarado por agregado fiscal, 2018



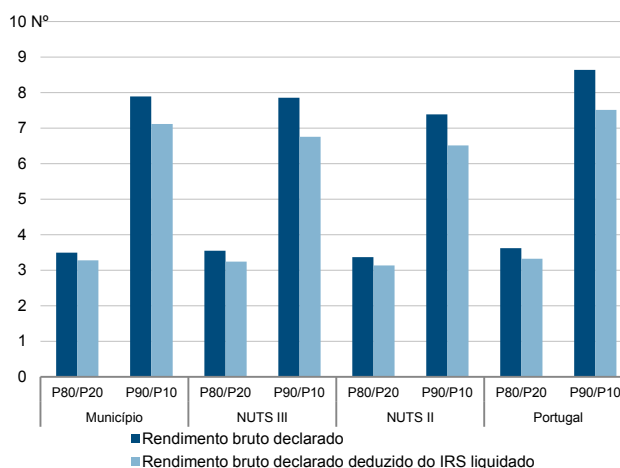
Percentis de rendimento bruto declarado deduzido do IRS liquidado por agregado fiscal, 2018



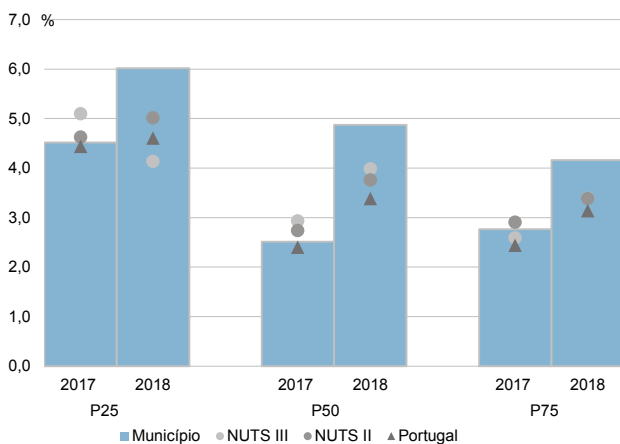
Percentis de rendimento bruto declarado e do rendimento bruto declarado deduzido do IRS liquidado por agregado fiscal, 2018



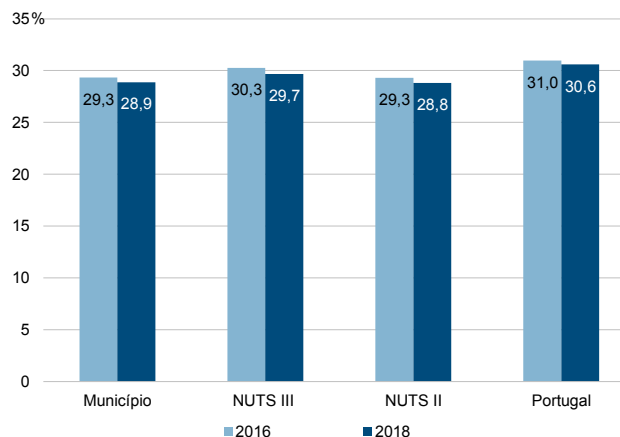
Rácios de desigualdade do rendimento bruto declarado e do rendimento bruto declarado deduzido do IRS liquidado por agregado fiscal, 2018



Taxa de variação anual dos percentis do rendimento bruto declarado deduzido do IRS liquidado por agregado fiscal, 2017-2018



Coefficiente de Gini do rendimento bruto declarado deduzido do IRS liquidado por agregado fiscal, 2016 e 2018



Município: **Cantanhede**

NUTS III: **Região de Coimbra**

NUTS II: **Centro**

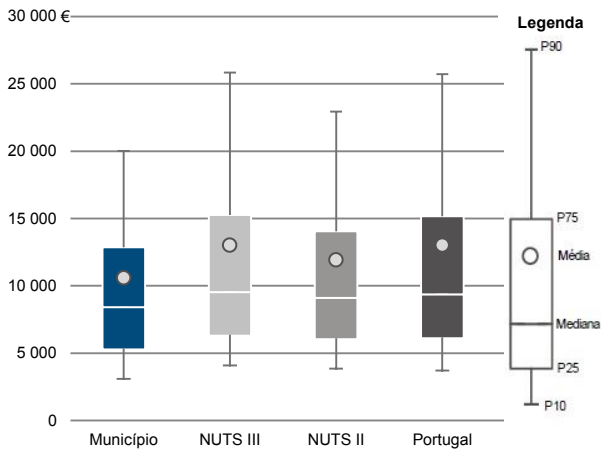
Informação do Município (2018)

Sujeitos Passivos (N°): 24 417

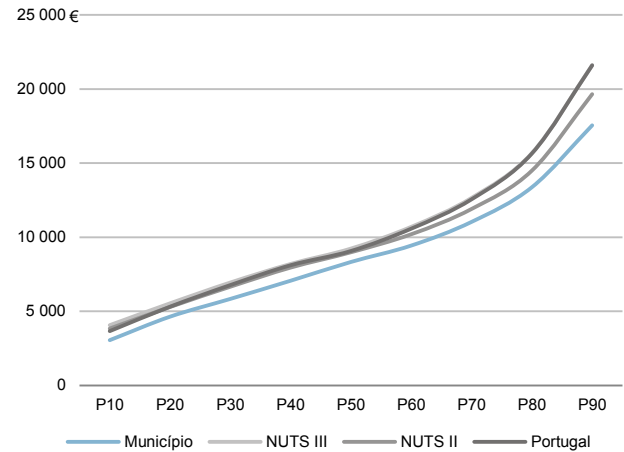
Rendimento bruto (milhares €): 258 392

Rendimento bruto deduzido do IRS liquidado (milhares €): 235 050

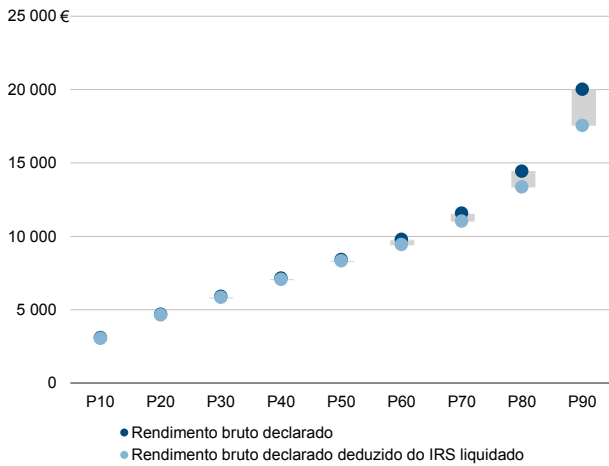
Média e percentis de rendimento bruto declarado por sujeito passivo, 2018



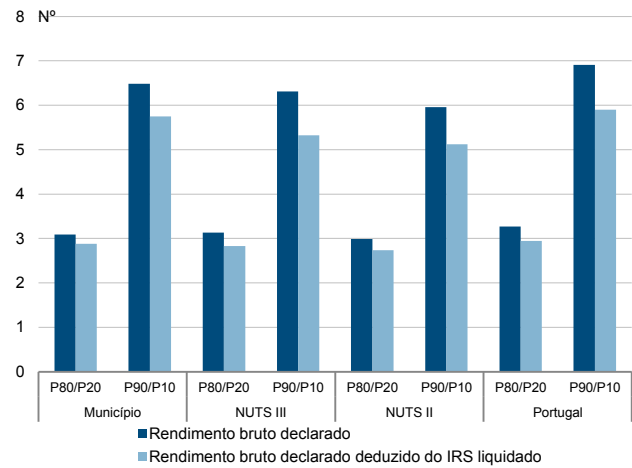
Percentis de rendimento bruto declarado deduzido do IRS liquidado por sujeito passivo, 2018



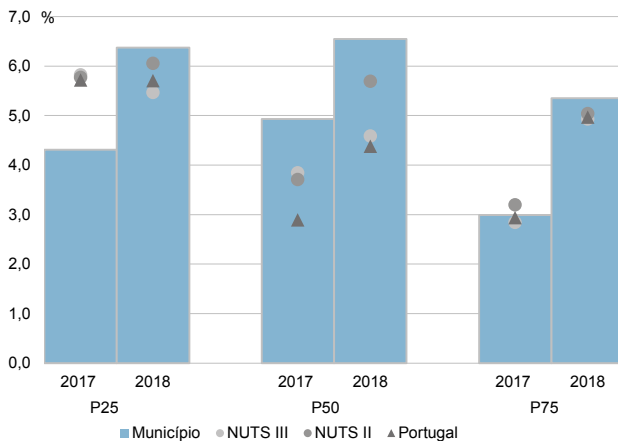
Percentis de rendimento bruto declarado e do rendimento bruto declarado deduzido do IRS liquidado por sujeito passivo, 2018



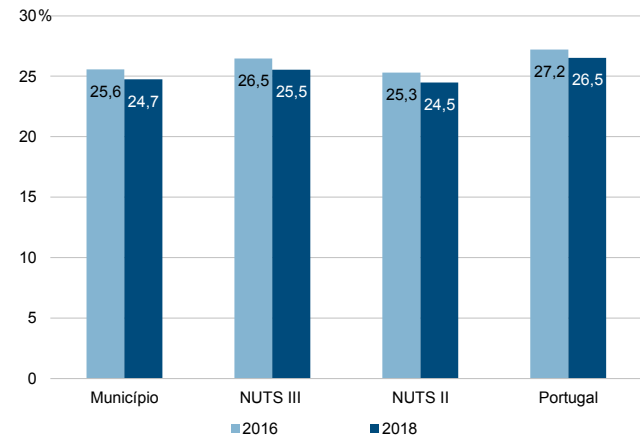
Rácios de desigualdade do rendimento bruto declarado e do rendimento bruto declarado deduzido do IRS liquidado por sujeito passivo, 2018



Taxa de variação anual dos percentis do rendimento bruto declarado deduzido do IRS liquidado por sujeito passivo, 2017-2018



Coefficiente de Gini do rendimento bruto declarado deduzido do IRS liquidado por sujeito passivo, 2016 e 2018



Município: **Coimbra**

NUTS III: **Região de Coimbra**

NUTS II: **Centro**

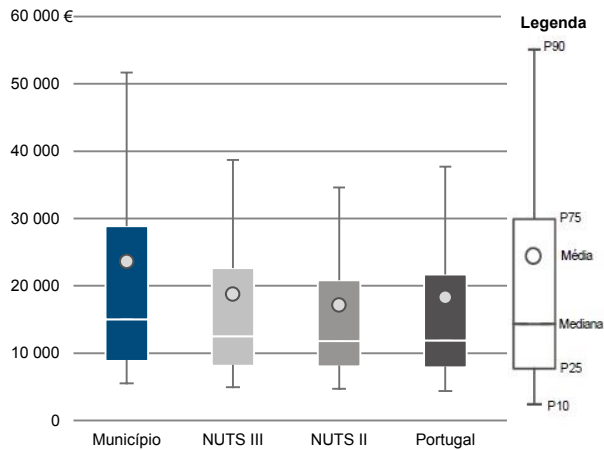
Informação do Município (2018)

Agregados Fiscais (Nº): 73 176

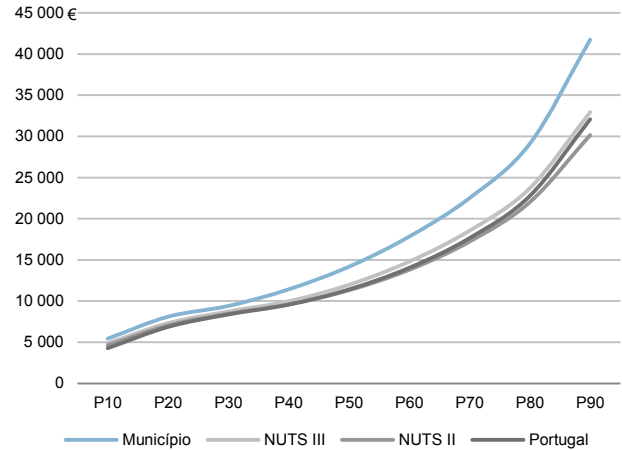
Rendimento bruto (milhares €): 1 728 450

Rendimento bruto deduzido do IRS liquidado (milhares €): 1 460 532

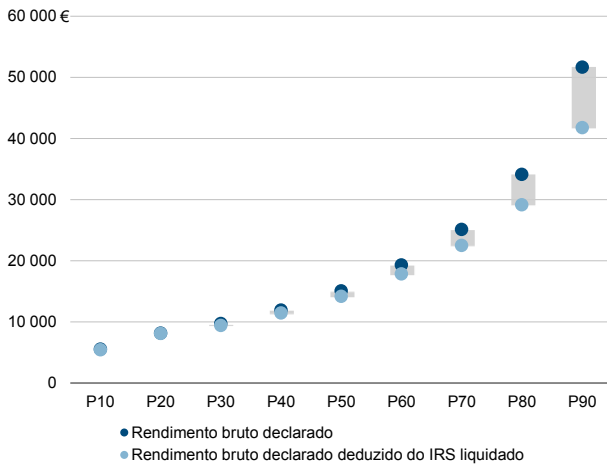
Média e percentis de rendimento bruto declarado por agregado fiscal, 2018



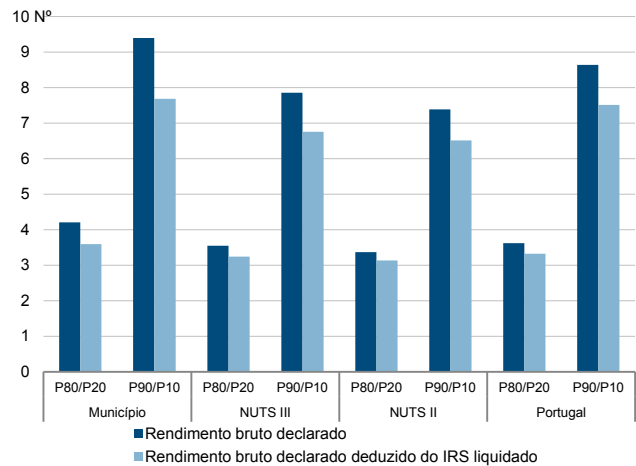
Percentis de rendimento bruto declarado deduzido do IRS liquidado por agregado fiscal, 2018



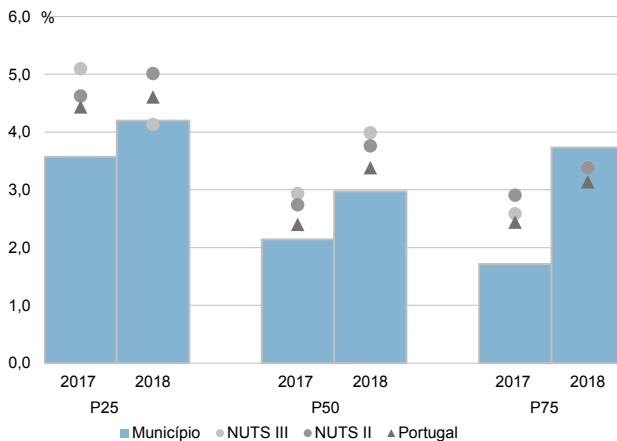
Percentis de rendimento bruto declarado e do rendimento bruto declarado deduzido do IRS liquidado por agregado fiscal, 2018



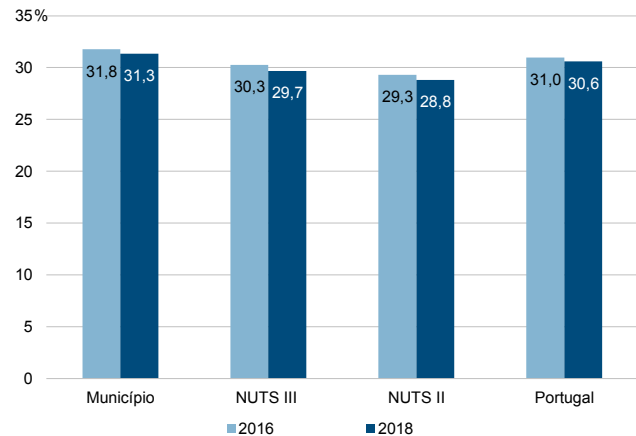
Rácios de desigualdade do rendimento bruto declarado e do rendimento bruto declarado deduzido do IRS liquidado por agregado fiscal, 2018



Taxa de variação anual dos percentis do rendimento bruto declarado deduzido do IRS liquidado por agregado fiscal, 2017-2018



Coefficiente de Gini do rendimento bruto declarado deduzido do IRS liquidado por agregado fiscal, 2016 e 2018



Município: **Coimbra**

NUTS III: **Região de Coimbra**

NUTS II: **Centro**

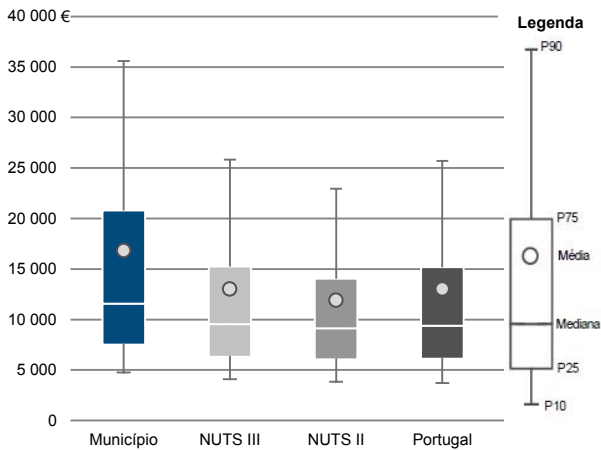
Informação do Município (2018)

Sujeitos Passivos (N°): 102 724

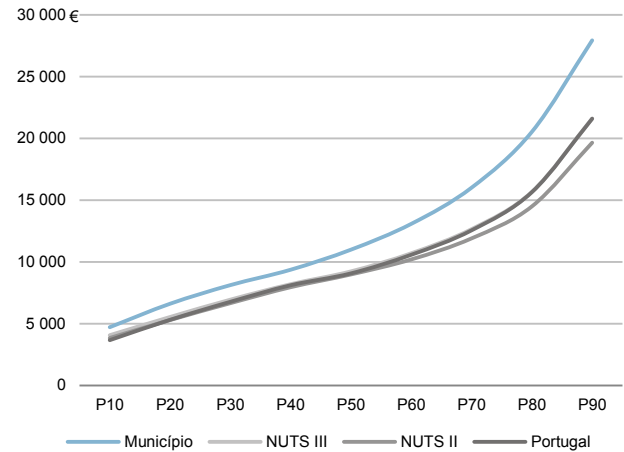
Rendimento bruto (milhares €): 1 728 450

Rendimento bruto deduzido do IRS liquidado (milhares €): 1 460 532

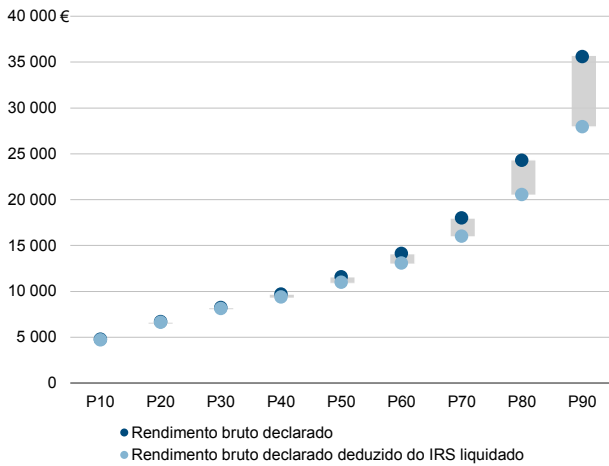
Média e percentis de rendimento bruto declarado por sujeito passivo, 2018



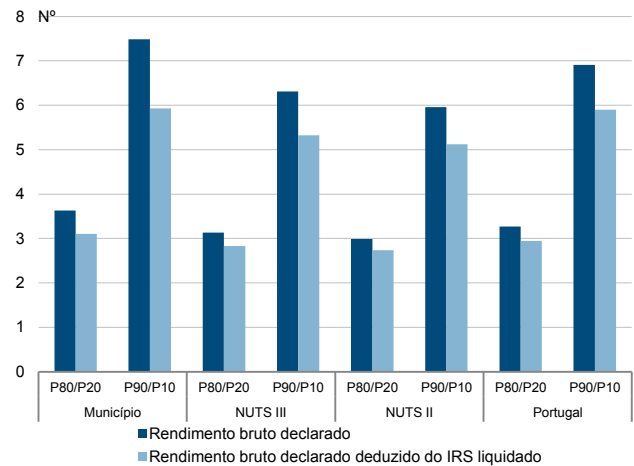
Percentis de rendimento bruto declarado deduzido do IRS liquidado por sujeito passivo, 2018



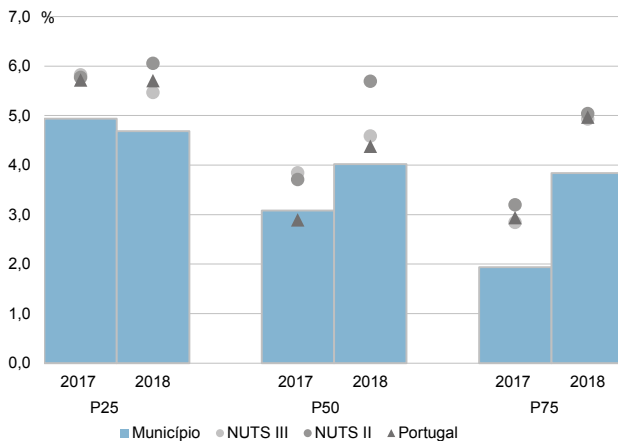
Percentis de rendimento bruto declarado e do rendimento bruto declarado deduzido do IRS liquidado por sujeito passivo, 2018



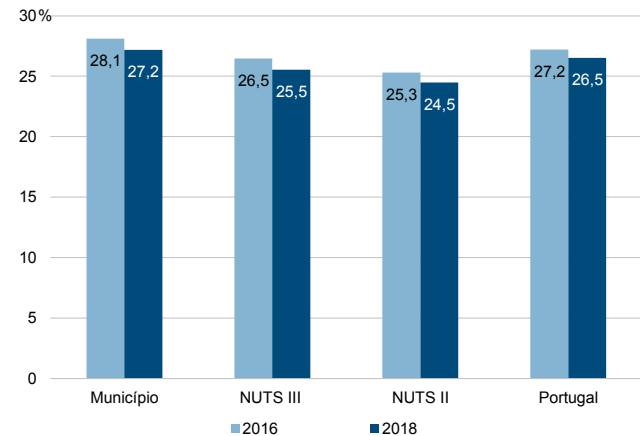
Rácios de desigualdade do rendimento bruto declarado e do rendimento bruto declarado deduzido do IRS liquidado por sujeito passivo, 2018



Taxa de variação anual dos percentis do rendimento bruto declarado deduzido do IRS liquidado por sujeito passivo, 2017-2018



Coefficiente de Gini do rendimento bruto declarado deduzido do IRS liquidado por sujeito passivo, 2016 e 2018



Município: **Condeixa-a-Nova**

NUTS III: **Região de Coimbra**

NUTS II: **Centro**

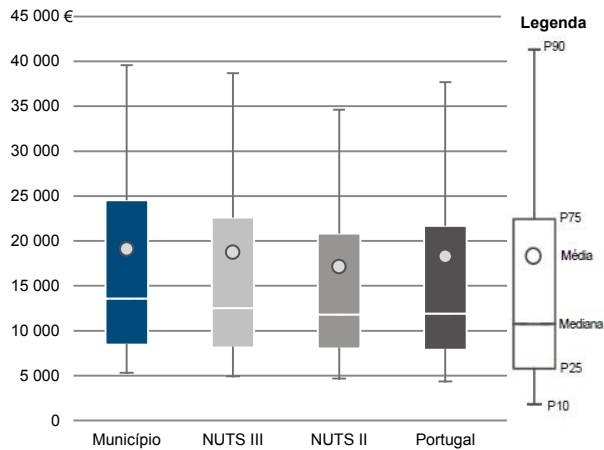
Informação do Município (2018)

Agregados Fiscais (Nº): 7 908

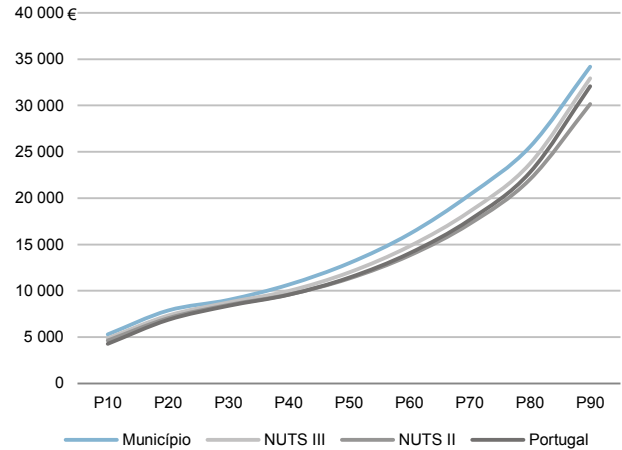
Rendimento bruto (milhares €): 150 893

Rendimento bruto deduzido do IRS liquidado (milhares €): 135 340

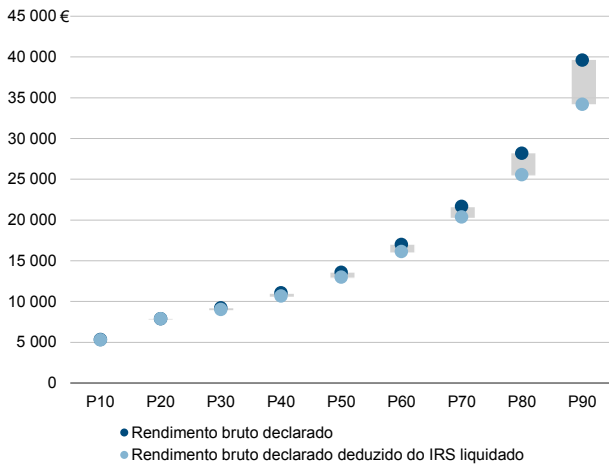
Média e percentis de rendimento bruto declarado por agregado fiscal, 2018



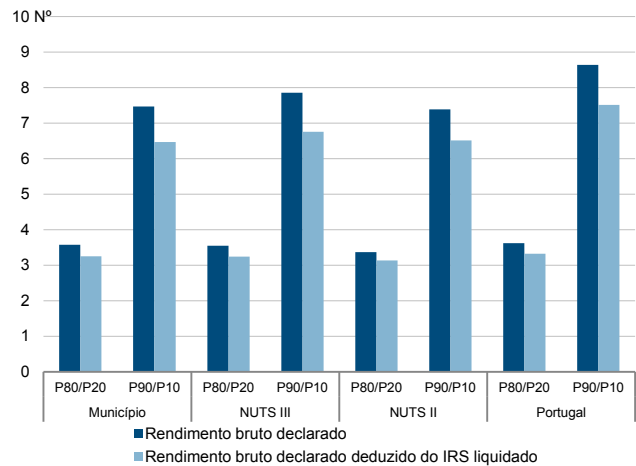
Percentis de rendimento bruto declarado deduzido do IRS liquidado por agregado fiscal, 2018



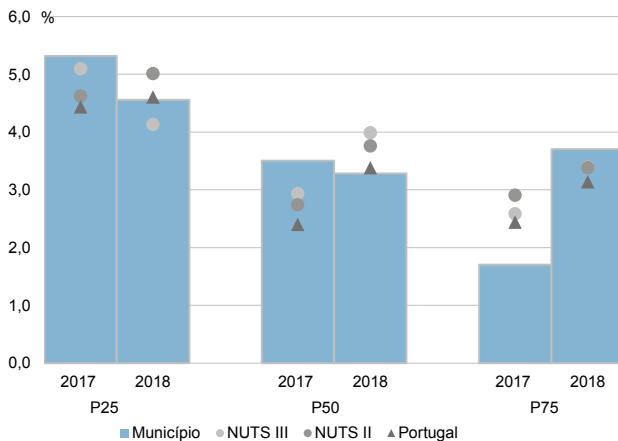
Percentis de rendimento bruto declarado e do rendimento bruto declarado deduzido do IRS liquidado por agregado fiscal, 2018



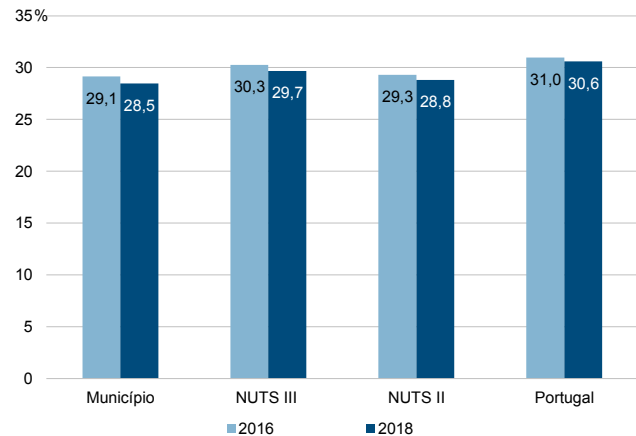
Rácios de desigualdade do rendimento bruto declarado e do rendimento bruto declarado deduzido do IRS liquidado por agregado fiscal, 2018



Taxa de variação anual dos percentis do rendimento bruto declarado deduzido do IRS liquidado por agregado fiscal, 2017-2018



Coefficiente de Gini do rendimento bruto declarado deduzido do IRS liquidado por agregado fiscal, 2016 e 2018



Município: **Condeixa-a-Nova**

NUTS III: **Região de Coimbra**

NUTS II: **Centro**

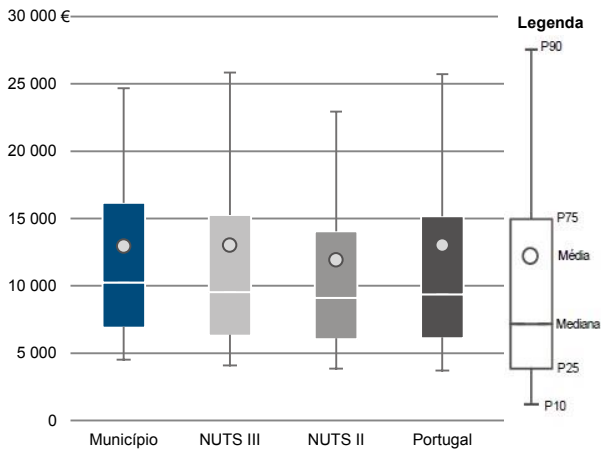
Informação do Município (2018)

Sujeitos Passivos (Nº): 11 649

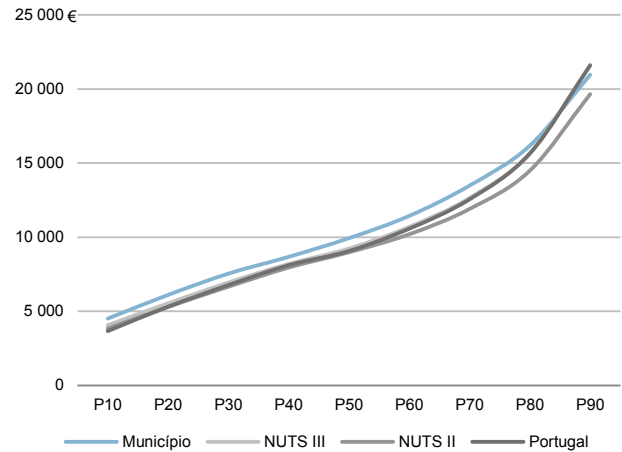
Rendimento bruto (milhares €): 150 893

Rendimento bruto deduzido do IRS liquidado (milhares €): 135 340

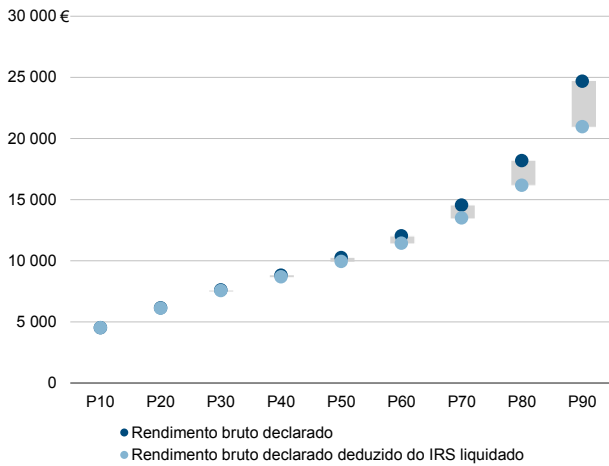
Média e percentis de rendimento bruto declarado por sujeito passivo, 2018



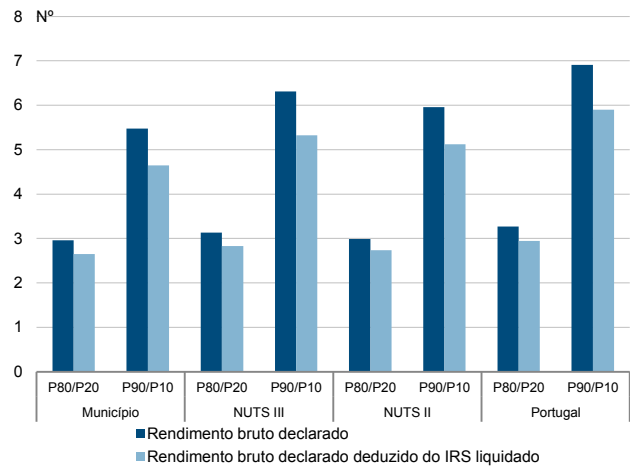
Percentis de rendimento bruto declarado deduzido do IRS liquidado por sujeito passivo, 2018



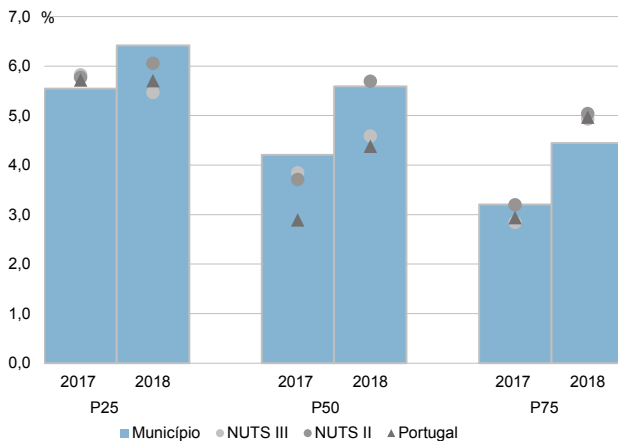
Percentis de rendimento bruto declarado e do rendimento bruto declarado deduzido do IRS liquidado por sujeito passivo, 2018



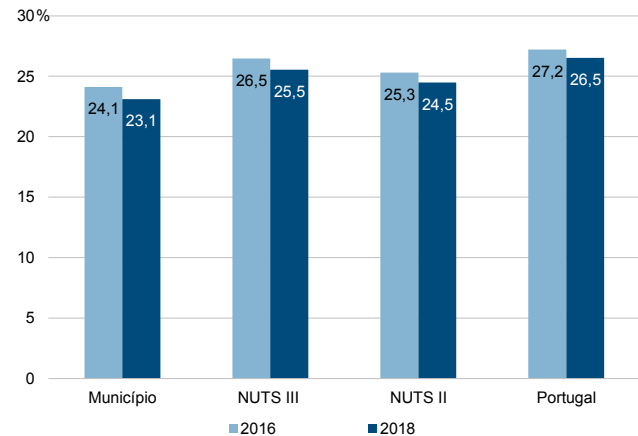
Rácios de desigualdade do rendimento bruto declarado e do rendimento bruto declarado deduzido do IRS liquidado por sujeito passivo, 2018



Taxa de variação anual dos percentis do rendimento bruto declarado deduzido do IRS liquidado por sujeito passivo, 2017-2018



Coefficiente de Gini do rendimento bruto declarado deduzido do IRS liquidado por sujeito passivo, 2016 e 2018



Município: **Figueira da Foz**

NUTS III: **Região de Coimbra**

NUTS II: **Centro**

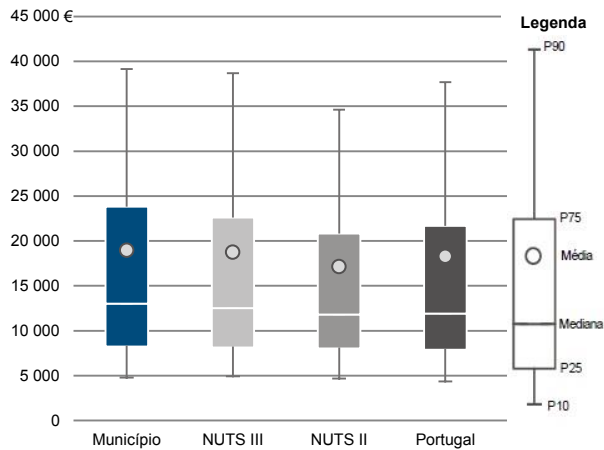
Informação do Município (2018)

Agregados Fiscais (Nº): 30 003

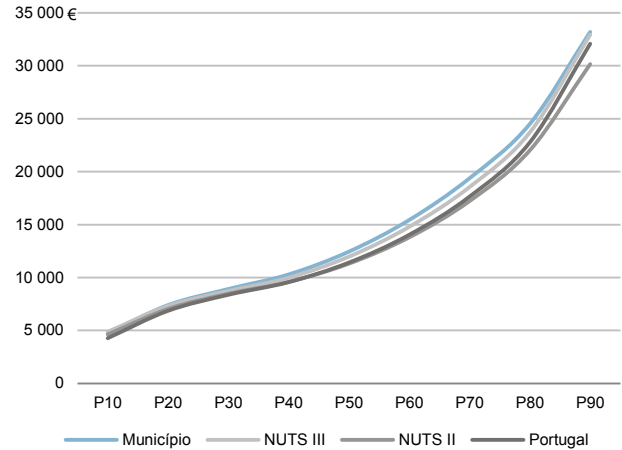
Rendimento bruto (milhares €): 568 689

Rendimento bruto deduzido do IRS liquidado (milhares €): 501 892

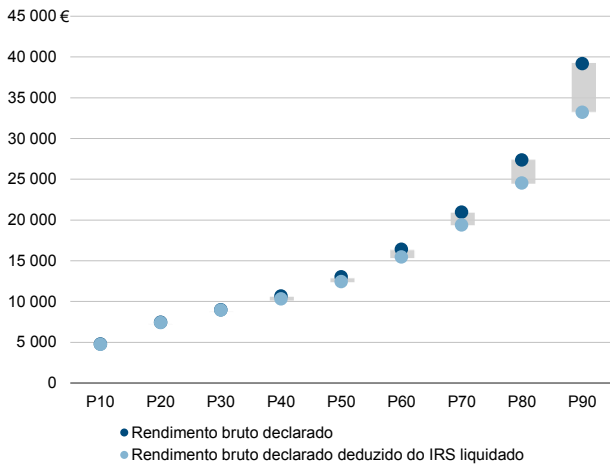
Média e percentis de rendimento bruto declarado por agregado fiscal, 2018



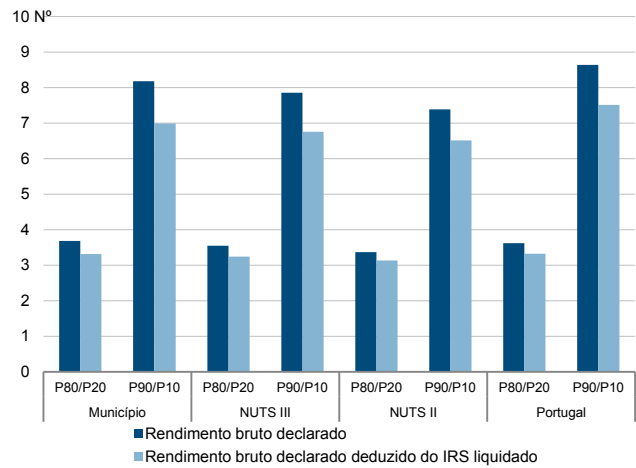
Percentis de rendimento bruto declarado deduzido do IRS liquidado por agregado fiscal, 2018



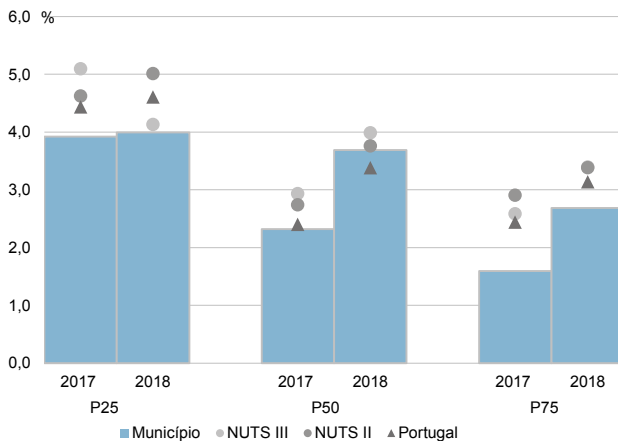
Percentis de rendimento bruto declarado e do rendimento bruto declarado deduzido do IRS liquidado por agregado fiscal, 2018



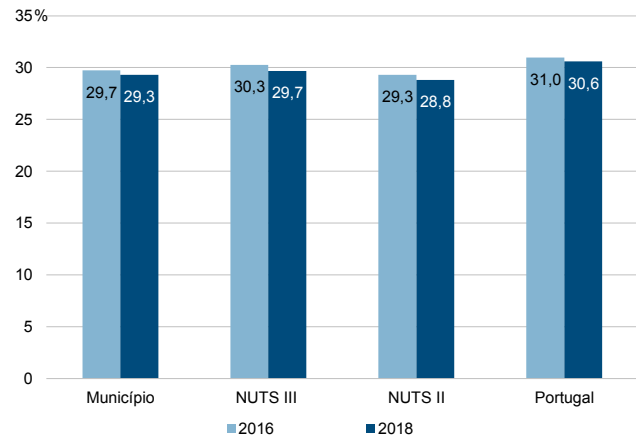
Rácios de desigualdade do rendimento bruto declarado e do rendimento bruto declarado deduzido do IRS liquidado por agregado fiscal, 2018



Taxa de variação anual dos percentis do rendimento bruto declarado deduzido do IRS liquidado por agregado fiscal, 2017-2018



Coefficiente de Gini do rendimento bruto declarado deduzido do IRS liquidado por agregado fiscal, 2016 e 2018



Município: **Figueira da Foz**

NUTS III: **Região de Coimbra**

NUTS II: **Centro**

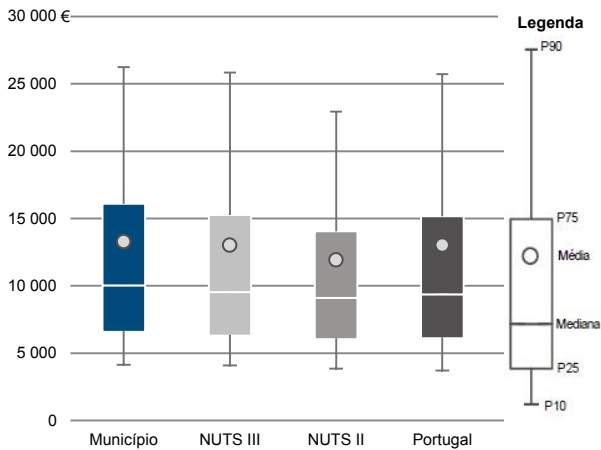
Informação do Município (2018)

Sujeitos Passivos (Nº): 42 865

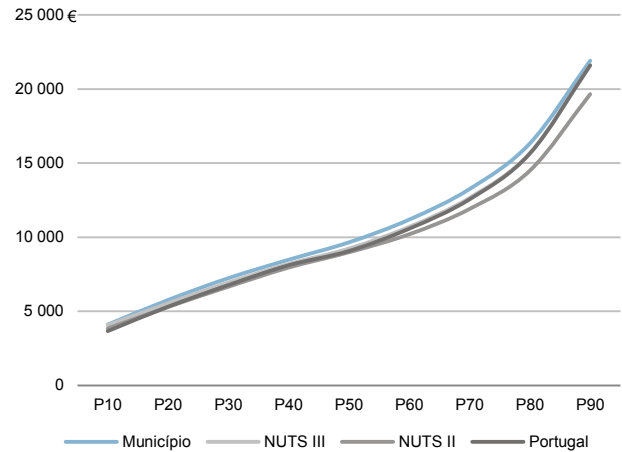
Rendimento bruto (milhares €): 568 689

Rendimento bruto deduzido do IRS liquidado (milhares €): 501 892

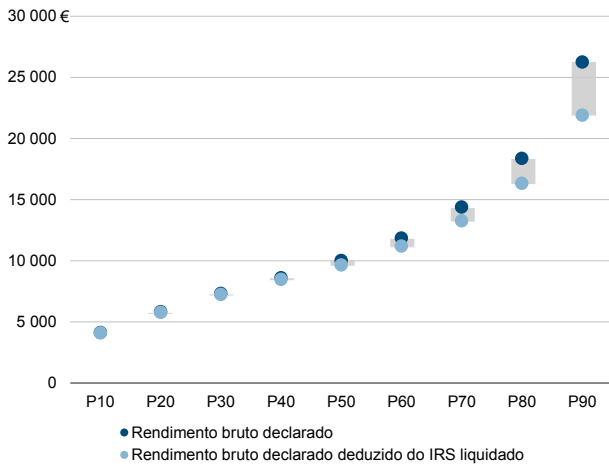
Média e percentis de rendimento bruto declarado por sujeito passivo, 2018



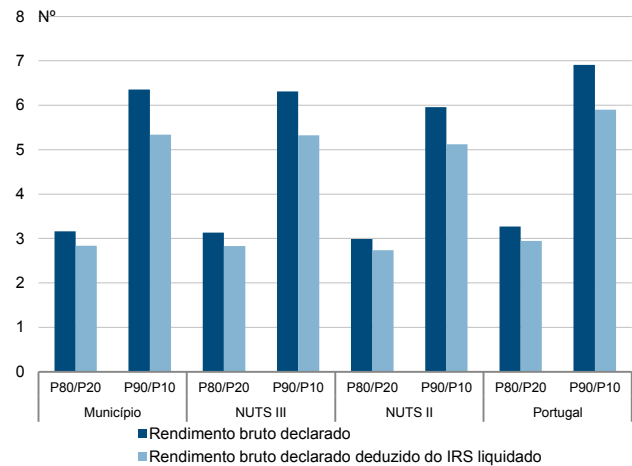
Percentis de rendimento bruto declarado deduzido do IRS liquidado por sujeito passivo, 2018



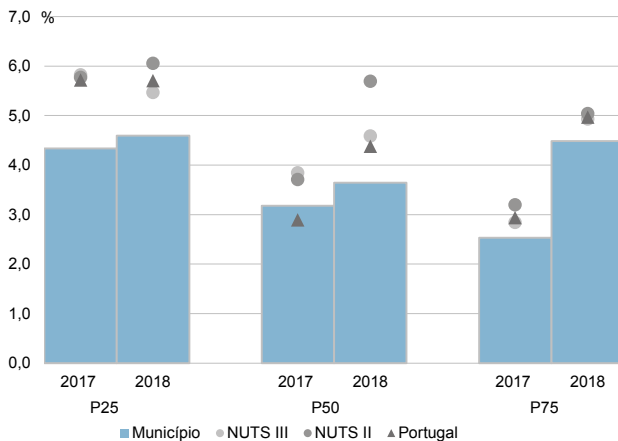
Percentis de rendimento bruto declarado e do rendimento bruto declarado deduzido do IRS liquidado por sujeito passivo, 2018



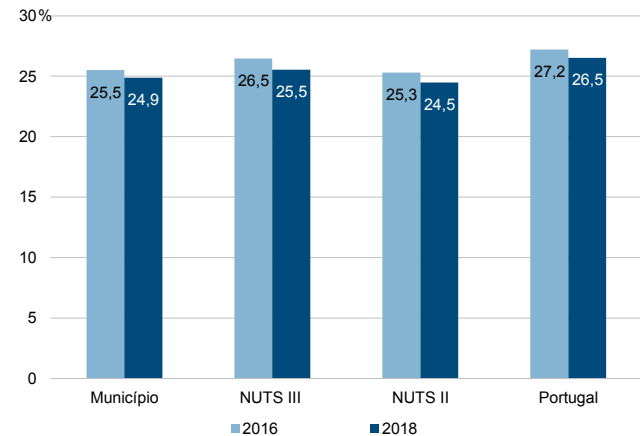
Rácios de desigualdade do rendimento bruto declarado e do rendimento bruto declarado deduzido do IRS liquidado por sujeito passivo, 2018



Taxa de variação anual dos percentis do rendimento bruto declarado deduzido do IRS liquidado por sujeito passivo, 2017-2018



Coefficiente de Gini do rendimento bruto declarado deduzido do IRS liquidado por sujeito passivo, 2016 e 2018



Município: **Góis**

NUTS III: **Região de Coimbra**

NUTS II: **Centro**

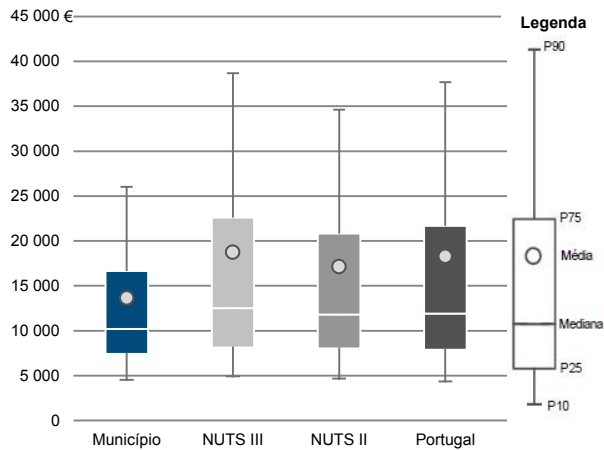
Informação do Município (2018)

Agregados Fiscais (N°): 1 884

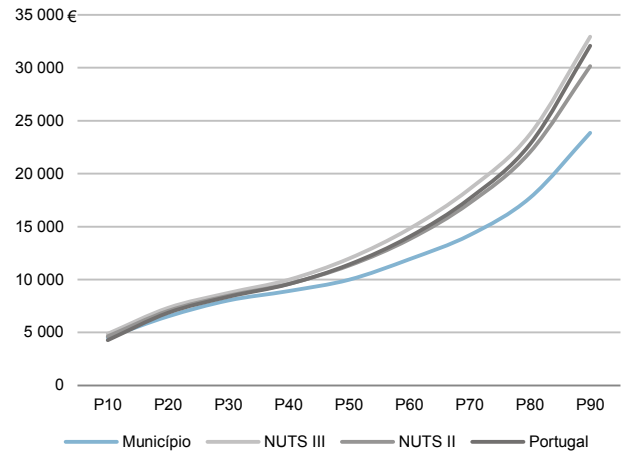
Rendimento bruto (milhares €): 25 711

Rendimento bruto deduzido do IRS liquidado (milhares €): 23 949

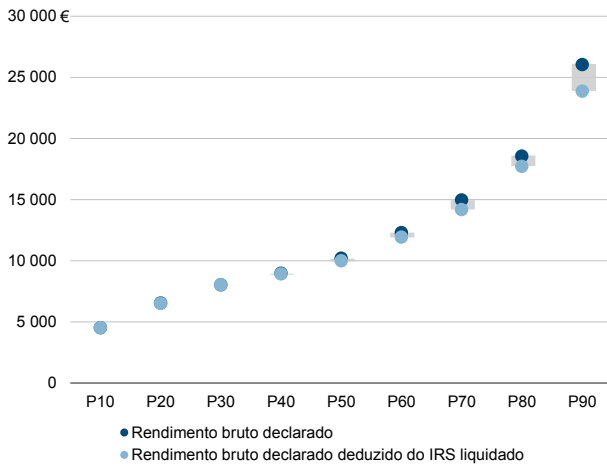
Média e percentis de rendimento bruto declarado por agregado fiscal, 2018



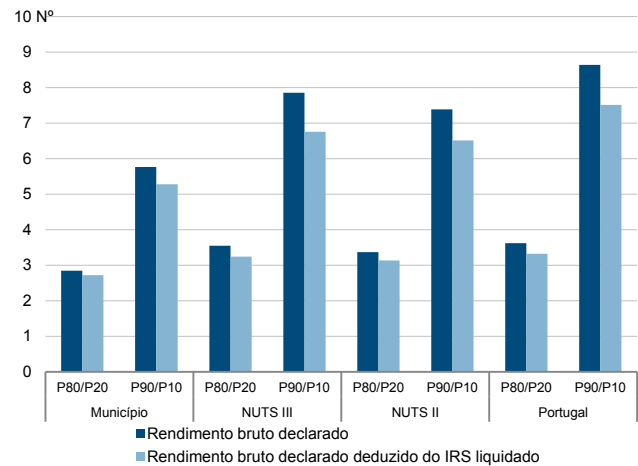
Percentis de rendimento bruto declarado deduzido do IRS liquidado por agregado fiscal, 2018



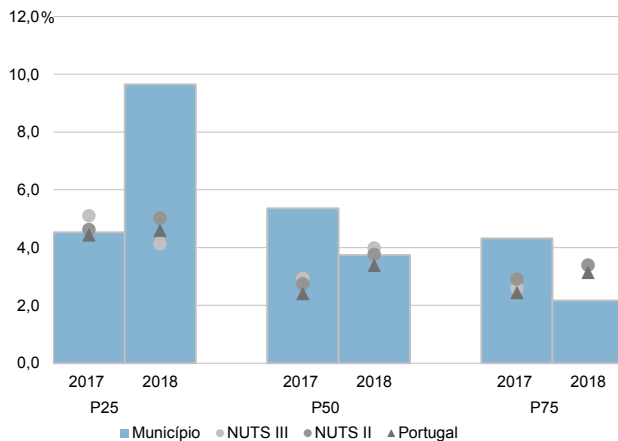
Percentis de rendimento bruto declarado e do rendimento bruto declarado deduzido do IRS liquidado por agregado fiscal, 2018



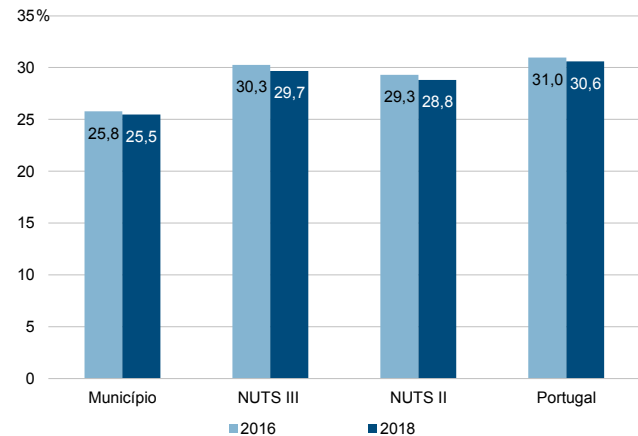
Rácios de desigualdade do rendimento bruto declarado e do rendimento bruto declarado deduzido do IRS liquidado por agregado fiscal, 2018



Taxa de variação anual dos percentis do rendimento bruto declarado deduzido do IRS liquidado por agregado fiscal, 2017-2018



Coefficiente de Gini do rendimento bruto declarado deduzido do IRS liquidado por agregado fiscal, 2016 e 2018



Município: **Góis**

NUTS III: **Região de Coimbra**

NUTS II: **Centro**

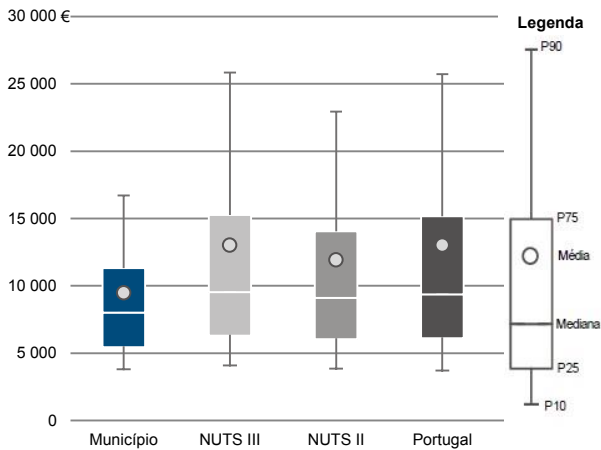
Informação do Município (2018)

Sujeitos Passivos (N°): 2 711

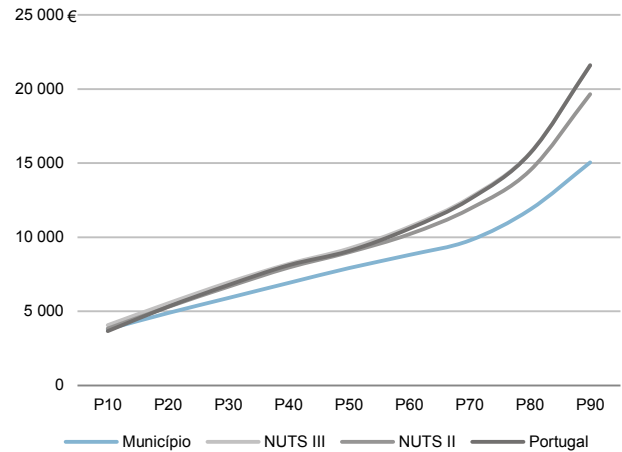
Rendimento bruto (milhares €): 25 711

Rendimento bruto deduzido do IRS liquidado (milhares €): 23 949

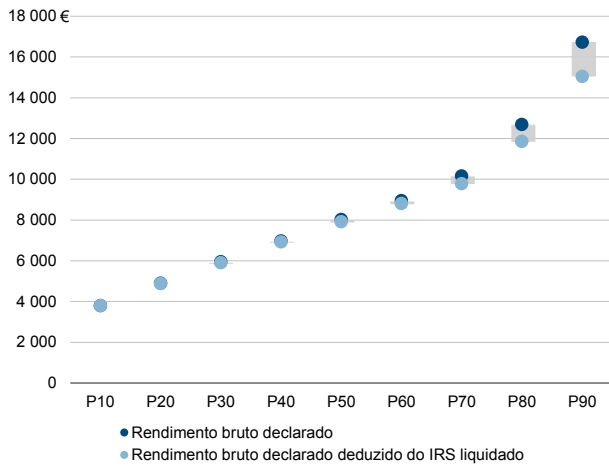
Média e percentis de rendimento bruto declarado por sujeito passivo, 2018



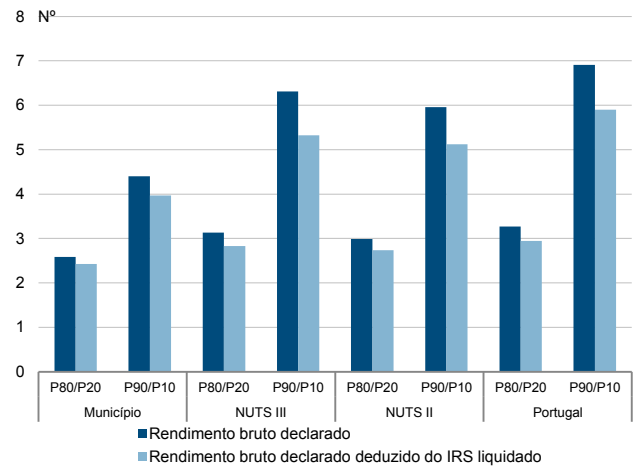
Percentis de rendimento bruto declarado deduzido do IRS liquidado por sujeito passivo, 2018



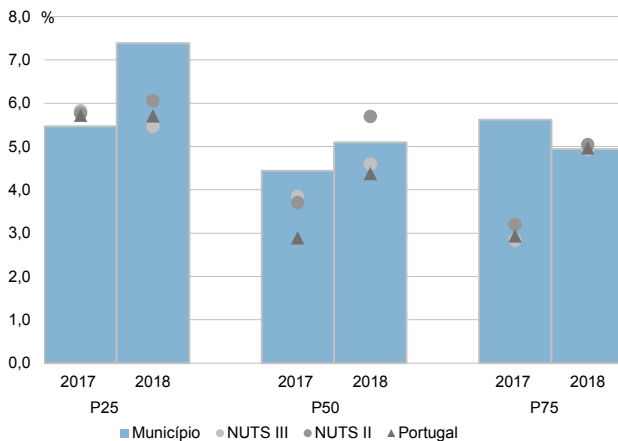
Percentis de rendimento bruto declarado e do rendimento bruto declarado deduzido do IRS liquidado por sujeito passivo, 2018



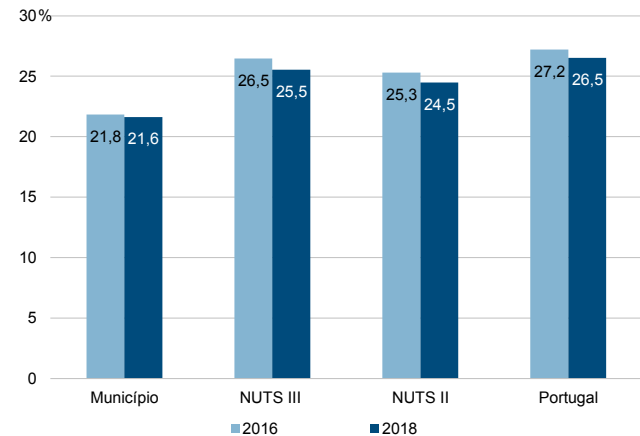
Rácios de desigualdade do rendimento bruto declarado e do rendimento bruto declarado deduzido do IRS liquidado por sujeito passivo, 2018



Taxa de variação anual dos percentis do rendimento bruto declarado deduzido do IRS liquidado por sujeito passivo, 2017-2018



Coefficiente de Gini do rendimento bruto declarado deduzido do IRS liquidado por sujeito passivo, 2016 e 2018



Município: **Lousã**

NUTS III: **Região de Coimbra**

NUTS II: **Centro**

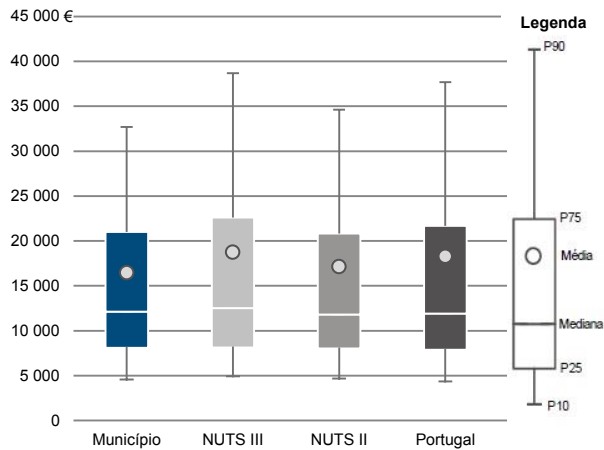
Informação do Município (2018)

Agregados Fiscais (Nº): 8 098

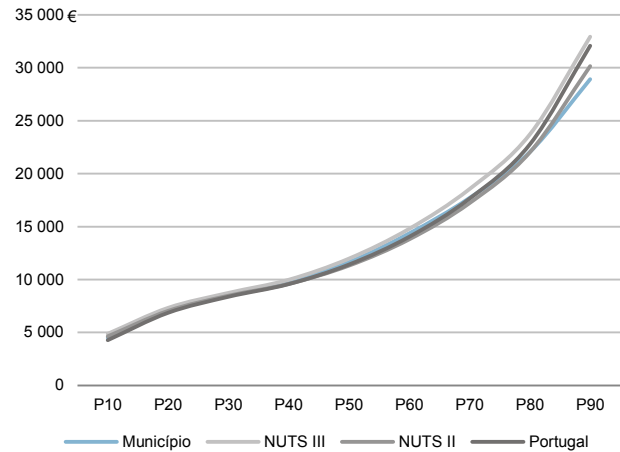
Rendimento bruto (milhares €): 133 165

Rendimento bruto deduzido do IRS liquidado (milhares €): 121 369

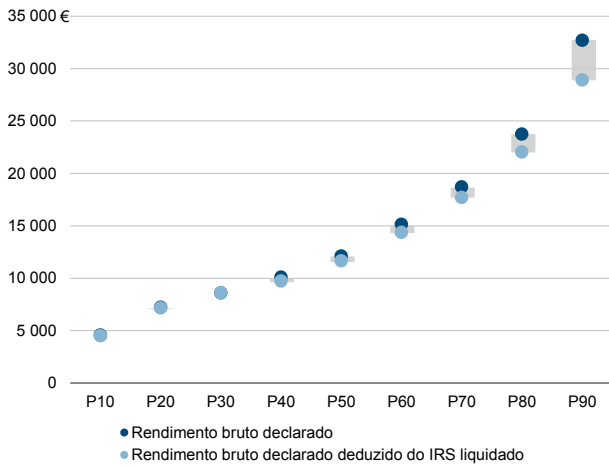
Média e percentis de rendimento bruto declarado por agregado fiscal, 2018



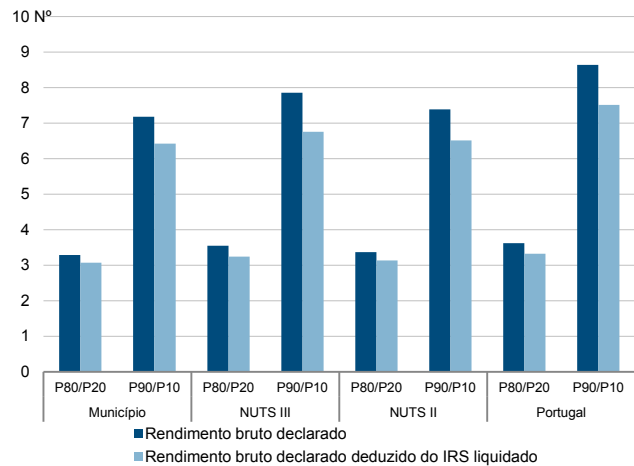
Percentis de rendimento bruto declarado deduzido do IRS liquidado por agregado fiscal, 2018



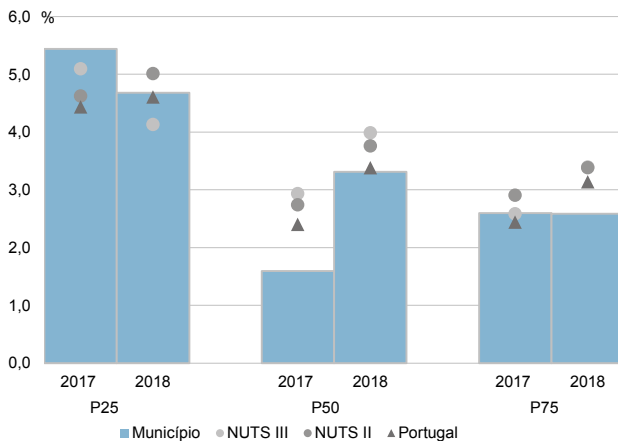
Percentis de rendimento bruto declarado e do rendimento bruto declarado deduzido do IRS liquidado por agregado fiscal, 2018



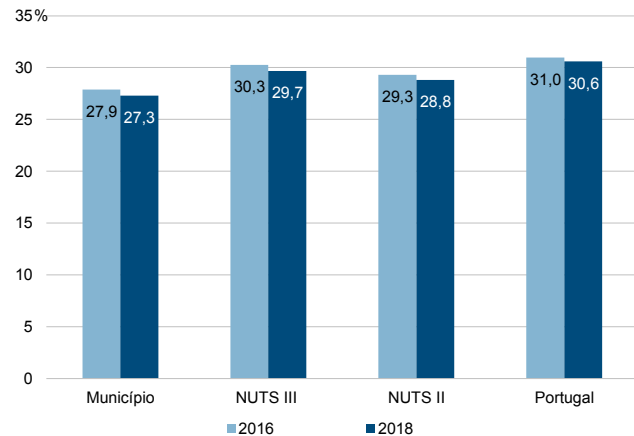
Rácios de desigualdade do rendimento bruto declarado e do rendimento bruto declarado deduzido do IRS liquidado por agregado fiscal, 2018



Taxa de variação anual dos percentis do rendimento bruto declarado deduzido do IRS liquidado por agregado fiscal, 2017-2018



Coefficiente de Gini do rendimento bruto declarado deduzido do IRS liquidado por agregado fiscal, 2016 e 2018



Município: **Lousã**

NUTS III: **Região de Coimbra**

NUTS II: **Centro**

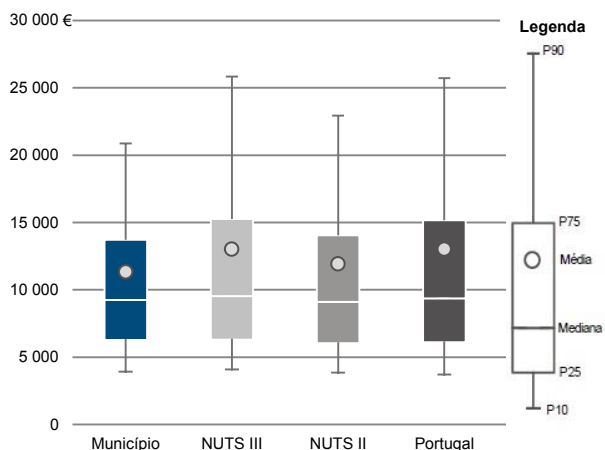
Informação do Município (2018)

Sujeitos Passivos (Nº): 11 756

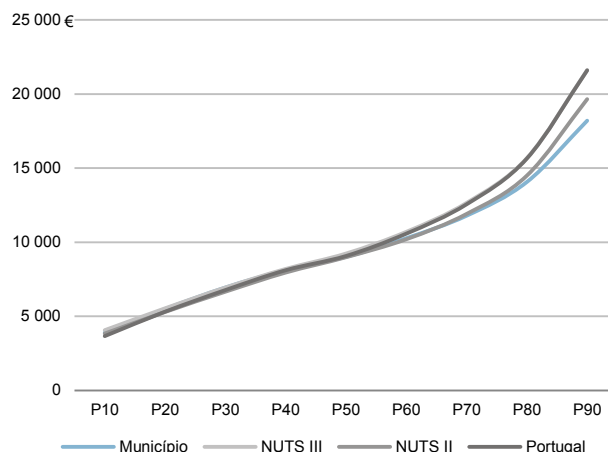
Rendimento bruto (milhares €): 133 165

Rendimento bruto deduzido do IRS liquidado (milhares €): 121 369

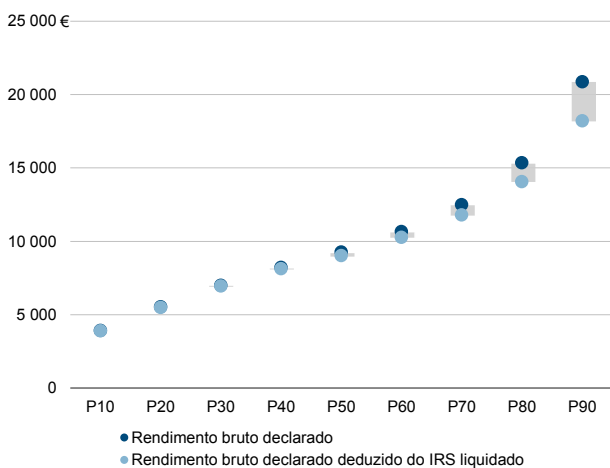
Média e percentis de rendimento bruto declarado por sujeito passivo, 2018



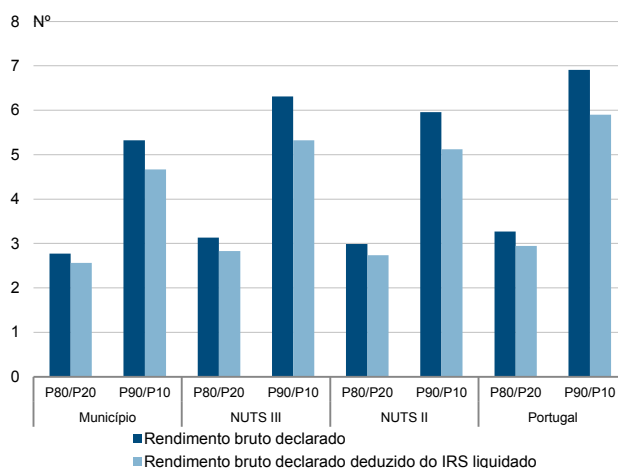
Percentis de rendimento bruto declarado deduzido do IRS liquidado por sujeito passivo, 2018



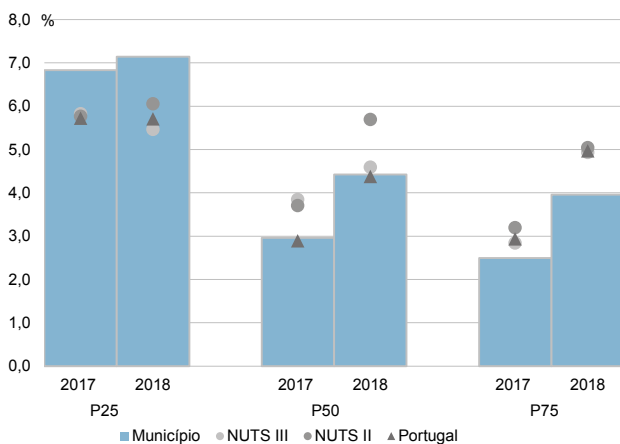
Percentis de rendimento bruto declarado e do rendimento bruto declarado deduzido do IRS liquidado por sujeito passivo, 2018



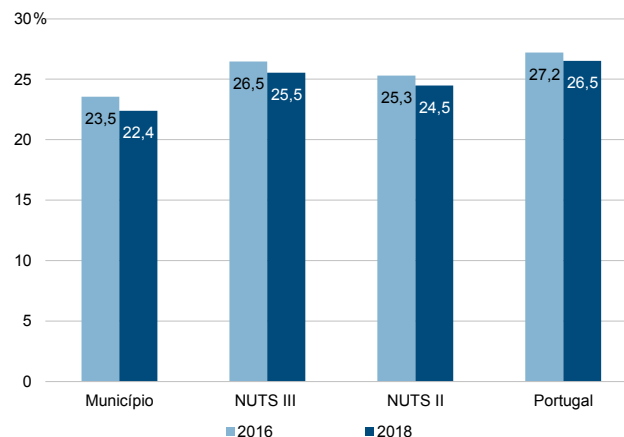
Rácios de desigualdade do rendimento bruto declarado e do rendimento bruto declarado deduzido do IRS liquidado por sujeito passivo, 2018



Taxa de variação anual dos percentis do rendimento bruto declarado deduzido do IRS liquidado por sujeito passivo, 2017-2018



Coefficiente de Gini do rendimento bruto declarado deduzido do IRS liquidado por sujeito passivo, 2016 e 2018



Município: **Mealhada**

NUTS III: **Região de Coimbra**

NUTS II: **Centro**

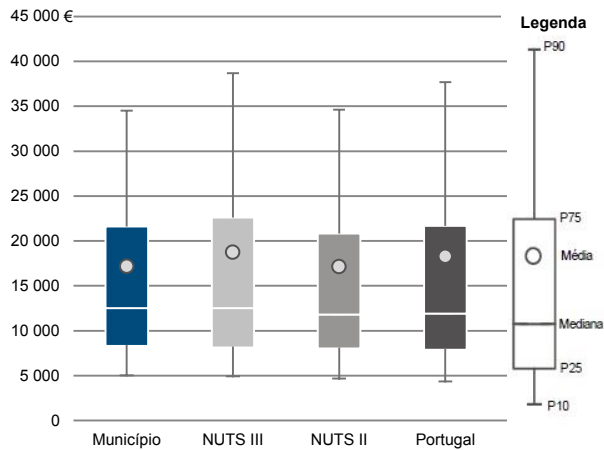
Informação do Município (2018)

Agregados Fiscais (Nº): 9 827

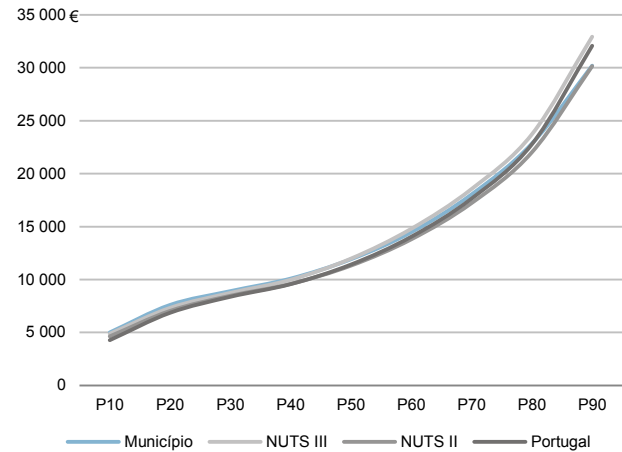
Rendimento bruto (milhares €): 168 812

Rendimento bruto deduzido do IRS liquidado (milhares €): 153 333

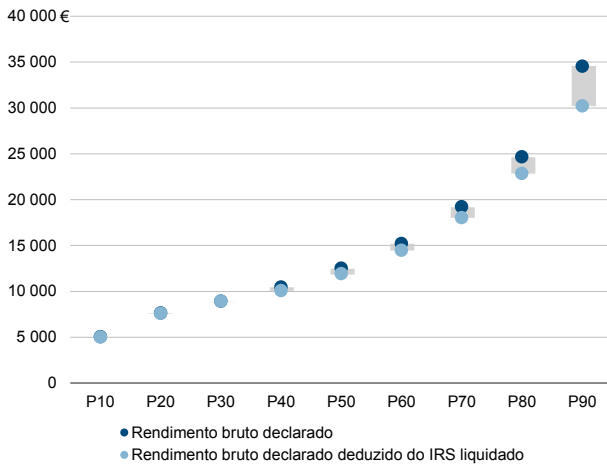
Média e percentis de rendimento bruto declarado por agregado fiscal, 2018



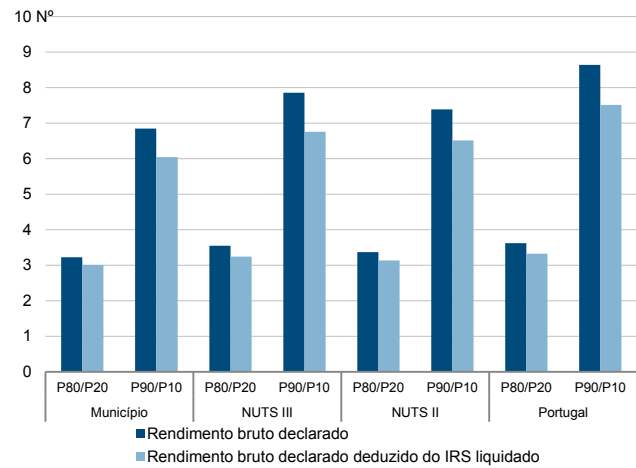
Percentis de rendimento bruto declarado deduzido do IRS liquidado por agregado fiscal, 2018



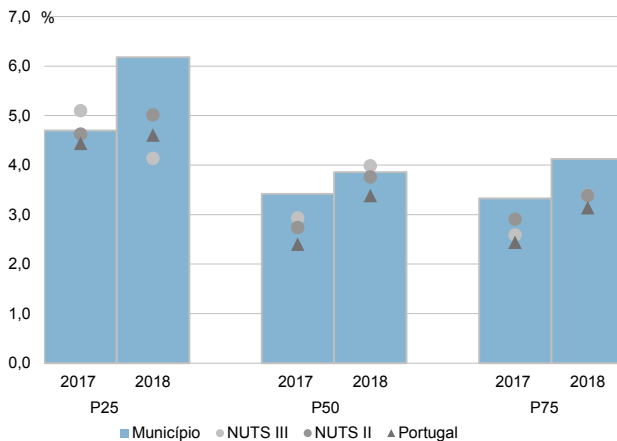
Percentis de rendimento bruto declarado e do rendimento bruto declarado deduzido do IRS liquidado por agregado fiscal, 2018



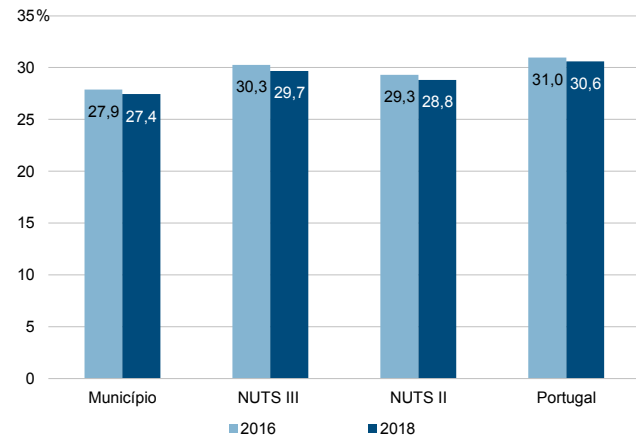
Rácios de desigualdade do rendimento bruto declarado e do rendimento bruto declarado deduzido do IRS liquidado por agregado fiscal, 2018



Taxa de variação anual dos percentis do rendimento bruto declarado deduzido do IRS liquidado por agregado fiscal, 2017-2018



Coefficiente de Gini do rendimento bruto declarado deduzido do IRS liquidado por agregado fiscal, 2016 e 2018



Município: **Mealhada**

NUTS III: **Região de Coimbra**

NUTS II: **Centro**

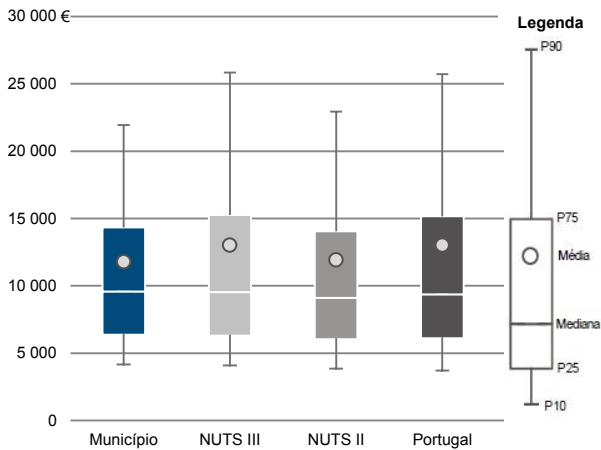
Informação do Município (2018)

Sujeitos Passivos (Nº): 14 329

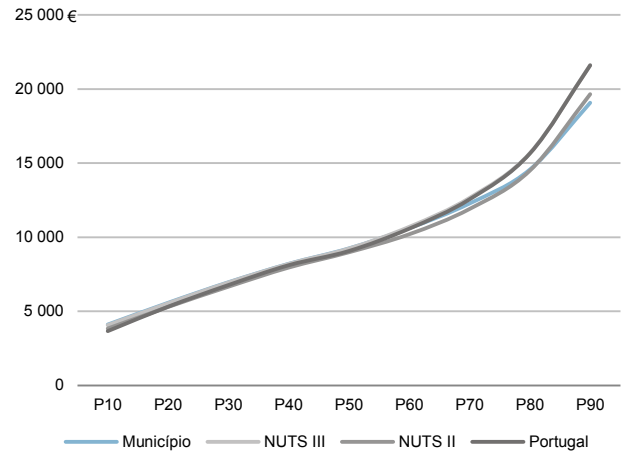
Rendimento bruto (milhares €): 168 812

Rendimento bruto deduzido do IRS liquidado (milhares €): 153 333

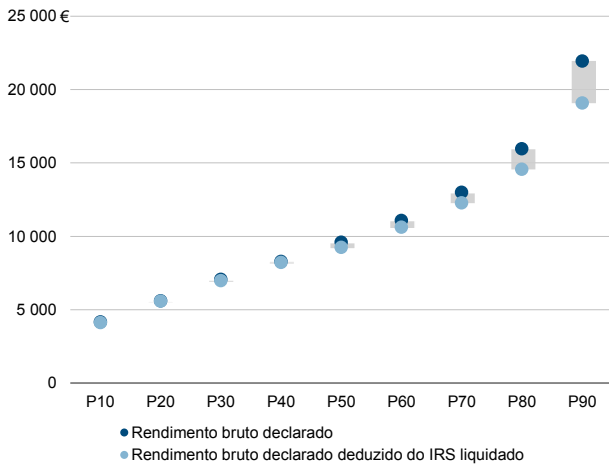
Média e percentis de rendimento bruto declarado por sujeito passivo, 2018



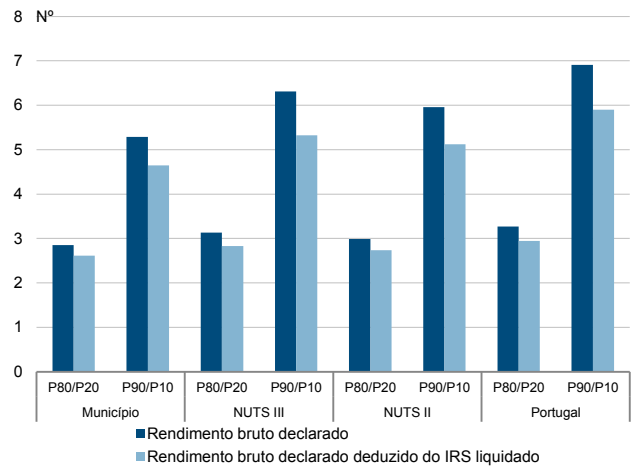
Percentis de rendimento bruto declarado deduzido do IRS liquidado por sujeito passivo, 2018



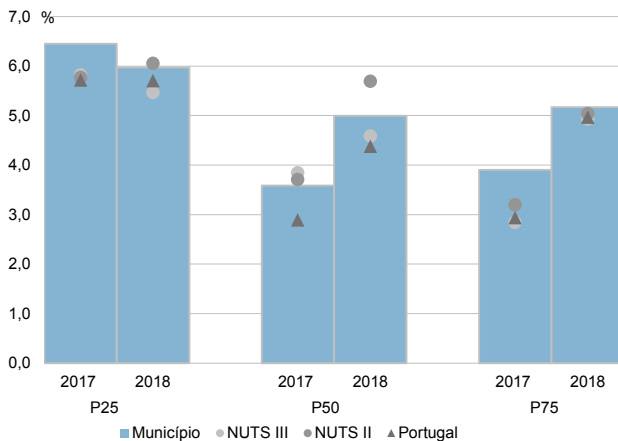
Percentis de rendimento bruto declarado e do rendimento bruto declarado deduzido do IRS liquidado por sujeito passivo, 2018



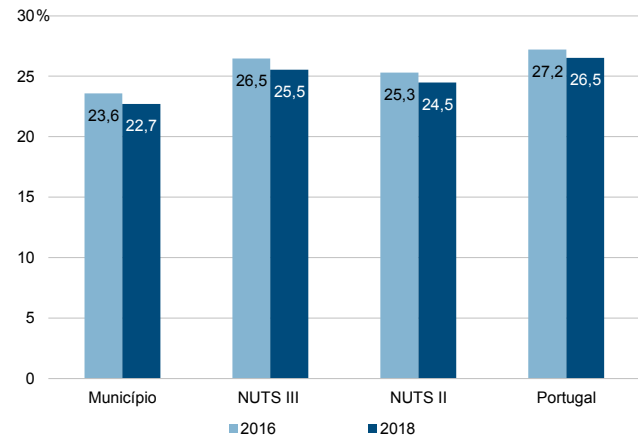
Rácios de desigualdade do rendimento bruto declarado e do rendimento bruto declarado deduzido do IRS liquidado por sujeito passivo, 2018



Taxa de variação anual dos percentis do rendimento bruto declarado deduzido do IRS liquidado por sujeito passivo, 2017-2018



Coefficiente de Gini do rendimento bruto declarado deduzido do IRS liquidado por sujeito passivo, 2016 e 2018



Município: **Mira**

NUTS III: **Região de Coimbra**

NUTS II: **Centro**

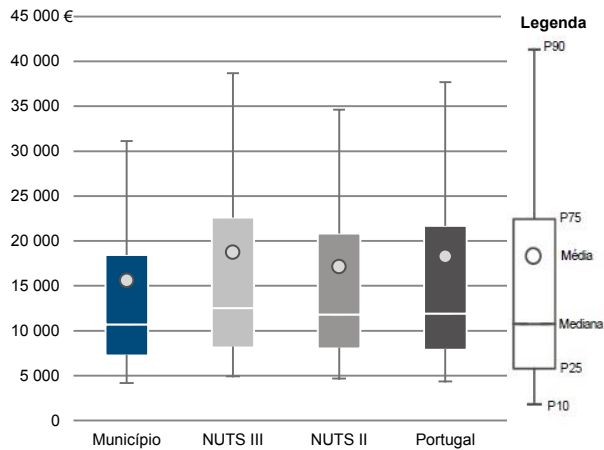
Informação do Município (2018)

Agregados Fiscais (Nº): 5 738

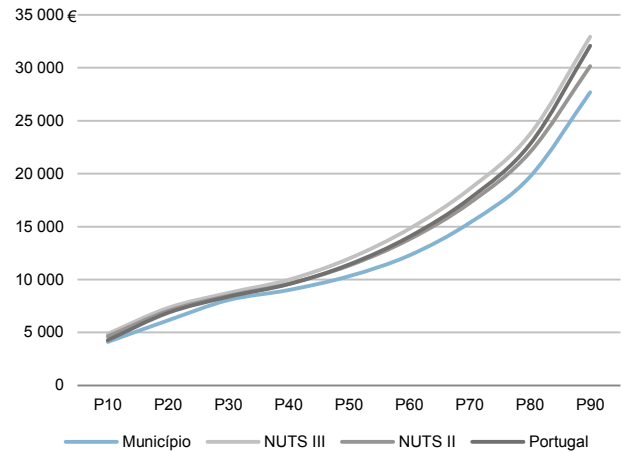
Rendimento bruto (milhares €): 89 465

Rendimento bruto deduzido do IRS liquidado (milhares €): 80 686

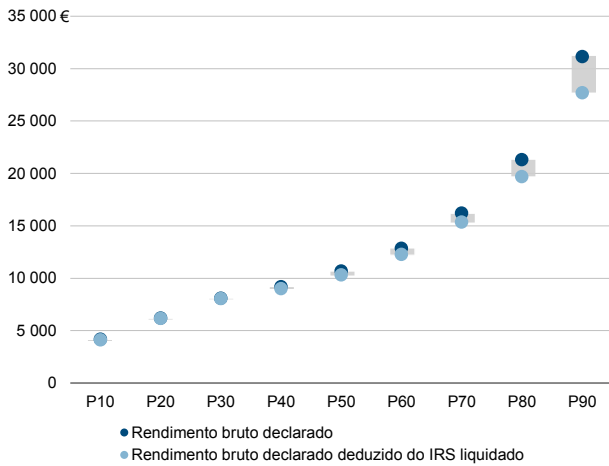
Média e percentis de rendimento bruto declarado por agregado fiscal, 2018



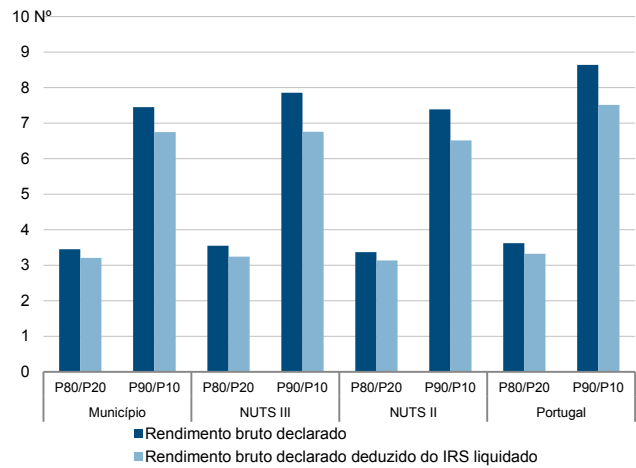
Percentis de rendimento bruto declarado deduzido do IRS liquidado por agregado fiscal, 2018



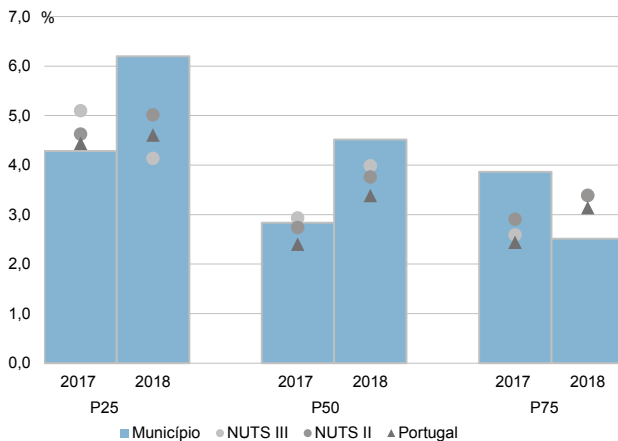
Percentis de rendimento bruto declarado e do rendimento bruto declarado deduzido do IRS liquidado por agregado fiscal, 2018



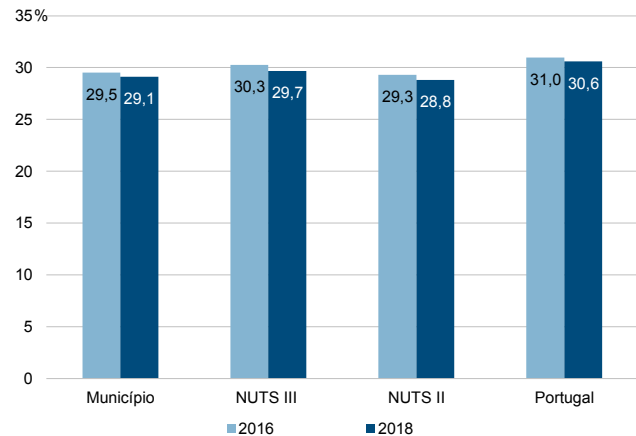
Rácios de desigualdade do rendimento bruto declarado e do rendimento bruto declarado deduzido do IRS liquidado por agregado fiscal, 2018



Taxa de variação anual dos percentis do rendimento bruto declarado deduzido do IRS liquidado por agregado fiscal, 2017-2018



Coefficiente de Gini do rendimento bruto declarado deduzido do IRS liquidado por agregado fiscal, 2016 e 2018



Município: **Mira**

NUTS III: **Região de Coimbra**

NUTS II: **Centro**

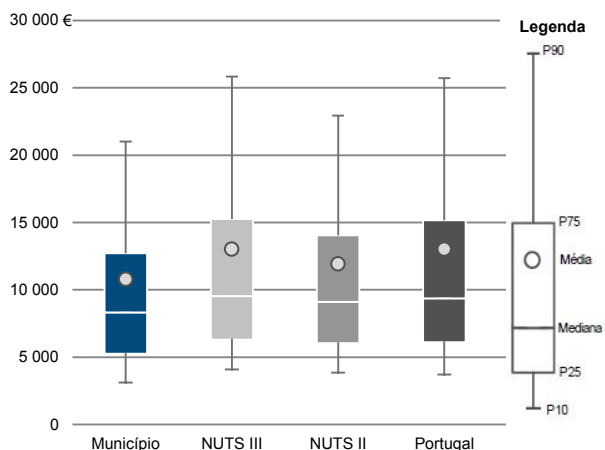
Informação do Município (2018)

Sujeitos Passivos (N°): 8 298

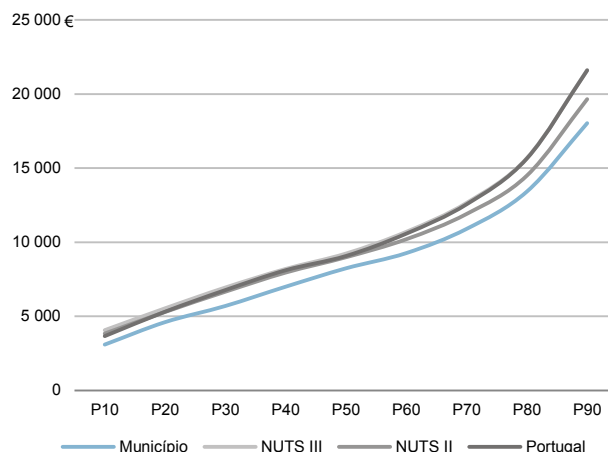
Rendimento bruto (milhares €): 89 465

Rendimento bruto deduzido do IRS liquidado (milhares €): 80 686

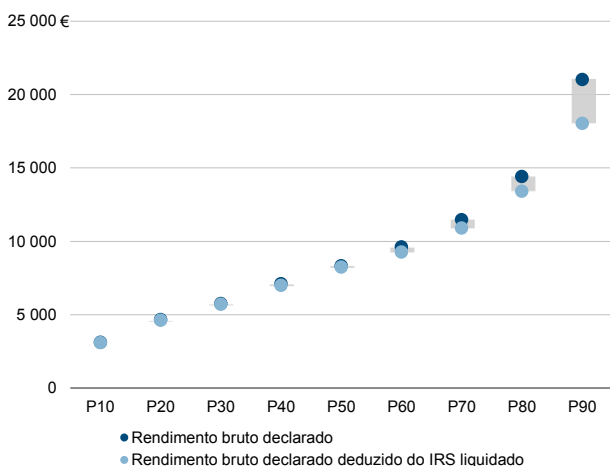
Média e percentis de rendimento bruto declarado por sujeito passivo, 2018



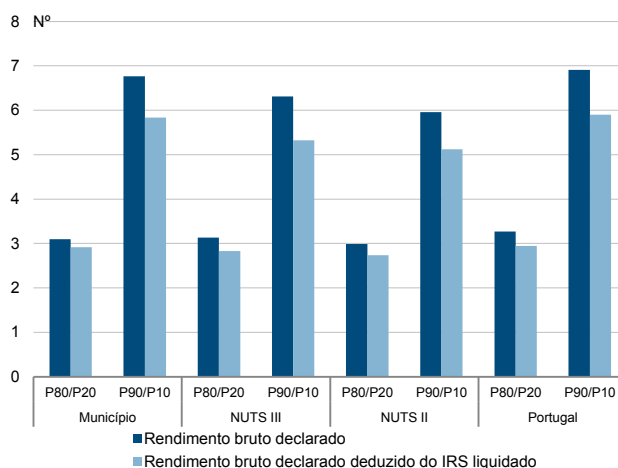
Percentis de rendimento bruto declarado deduzido do IRS liquidado por sujeito passivo, 2018



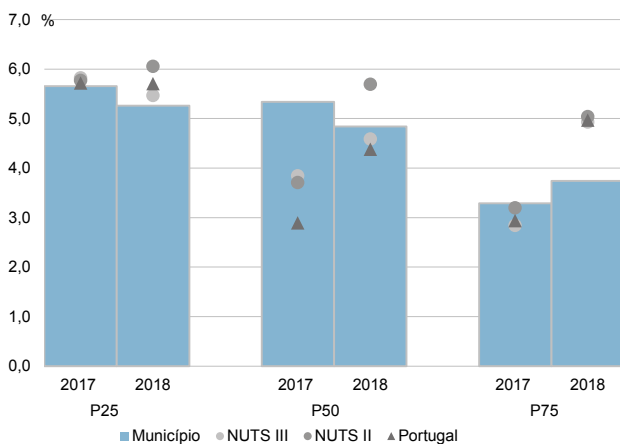
Percentis de rendimento bruto declarado e do rendimento bruto declarado deduzido do IRS liquidado por sujeito passivo, 2018



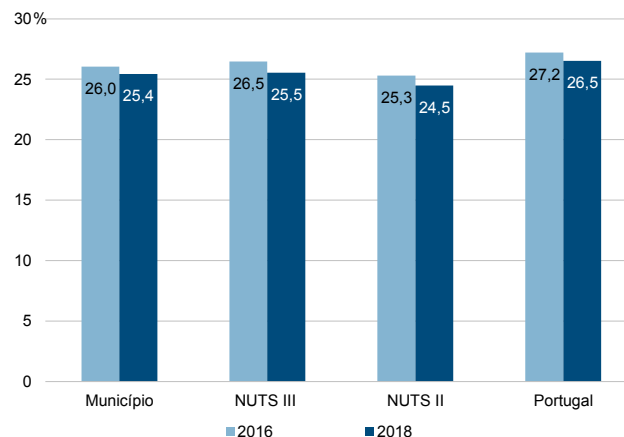
Rácios de desigualdade do rendimento bruto declarado e do rendimento bruto declarado deduzido do IRS liquidado por sujeito passivo, 2018



Taxa de variação anual dos percentis do rendimento bruto declarado deduzido do IRS liquidado por sujeito passivo, 2017-2018



Coefficiente de Gini do rendimento bruto declarado deduzido do IRS liquidado por sujeito passivo, 2016 e 2018



Município: **Miranda do Corvo**

NUTS III: **Região de Coimbra**

NUTS II: **Centro**

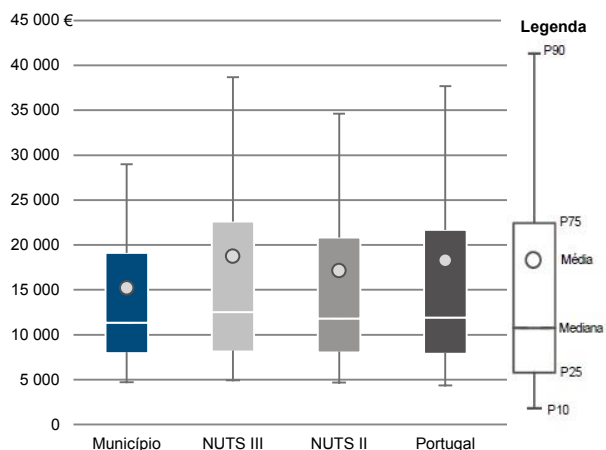
Informação do Município (2018)

Agregados Fiscais (Nº): 5 742

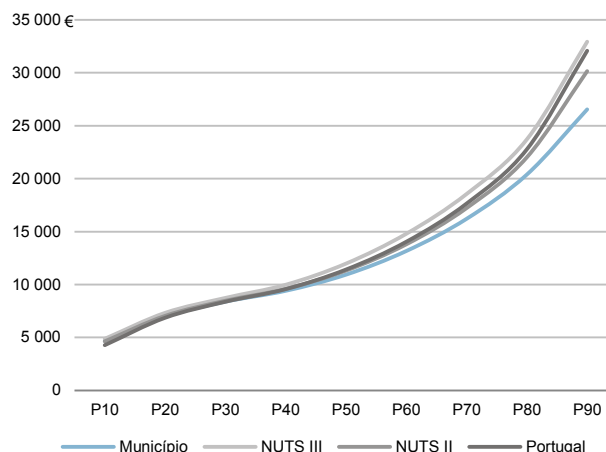
Rendimento bruto (milhares €): 87 418

Rendimento bruto deduzido do IRS liquidado (milhares €): 80 745

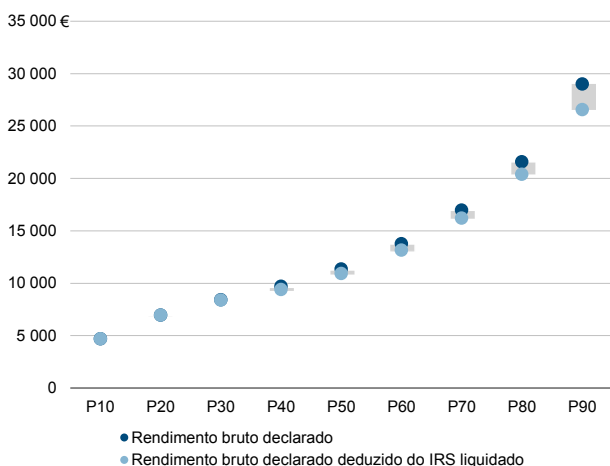
Média e percentis de rendimento bruto declarado por agregado fiscal, 2018



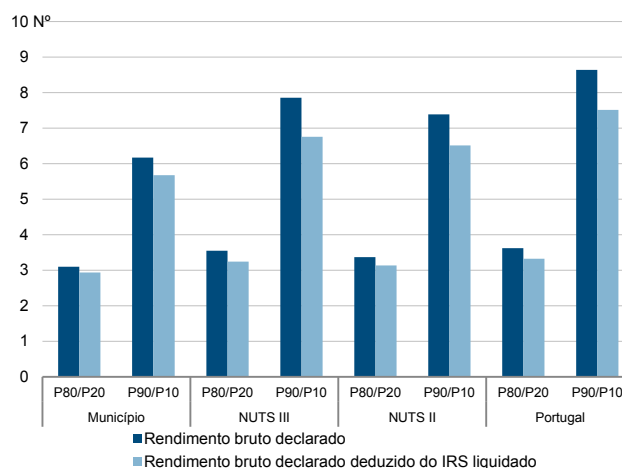
Percentis de rendimento bruto declarado deduzido do IRS liquidado por agregado fiscal, 2018



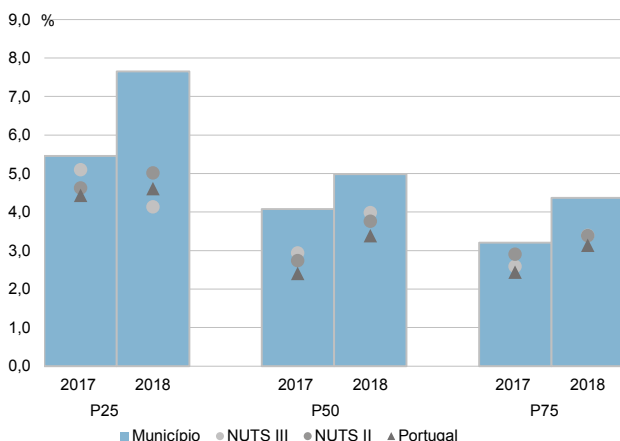
Percentis de rendimento bruto declarado e do rendimento bruto declarado deduzido do IRS liquidado por agregado fiscal, 2018



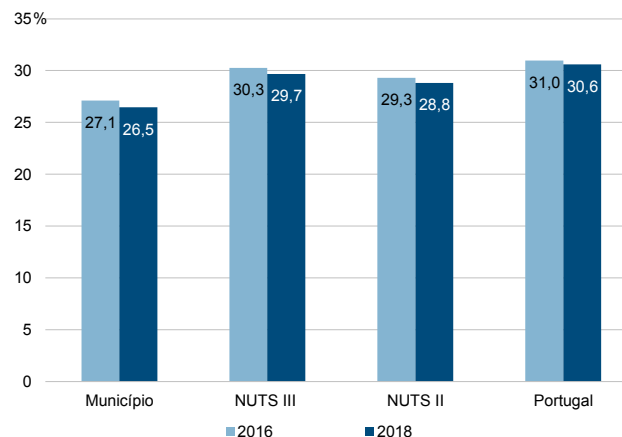
Rácios de desigualdade do rendimento bruto declarado e do rendimento bruto declarado deduzido do IRS liquidado por agregado fiscal, 2018



Taxa de variação anual dos percentis do rendimento bruto declarado deduzido do IRS liquidado por agregado fiscal, 2017-2018



Coefficiente de Gini do rendimento bruto declarado deduzido do IRS liquidado por agregado fiscal, 2016 e 2018



Município: **Miranda do Corvo**

NUTS III: **Região de Coimbra**

NUTS II: **Centro**

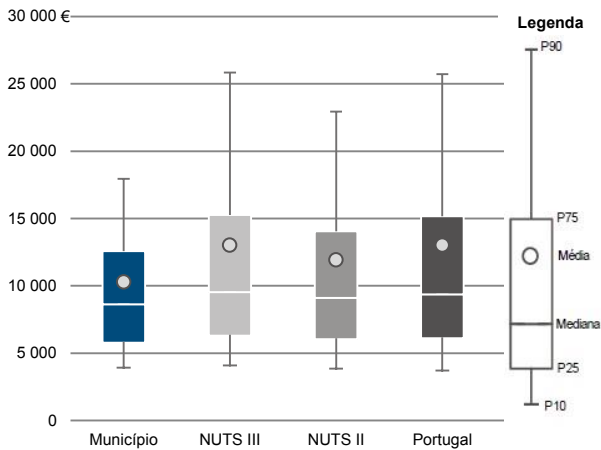
Informação do Município (2018)

Sujeitos Passivos (N°): 8 495

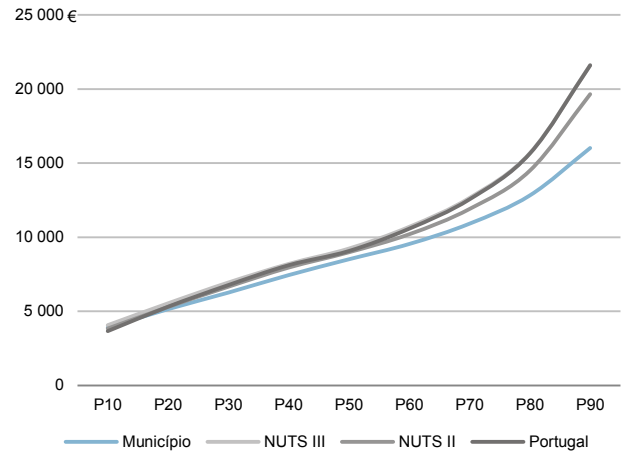
Rendimento bruto (milhares €): 87 418

Rendimento bruto deduzido do IRS liquidado (milhares €): 80 745

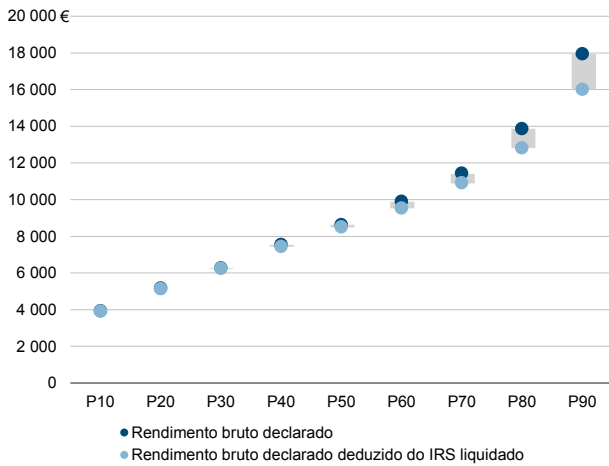
Média e percentis de rendimento bruto declarado por sujeito passivo, 2018



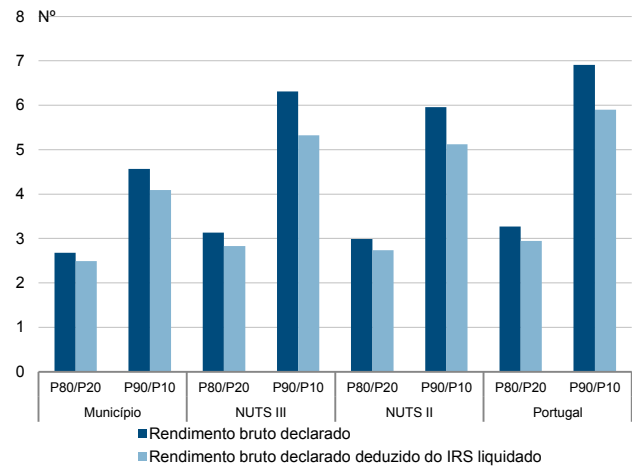
Percentis de rendimento bruto declarado deduzido do IRS liquidado por sujeito passivo, 2018



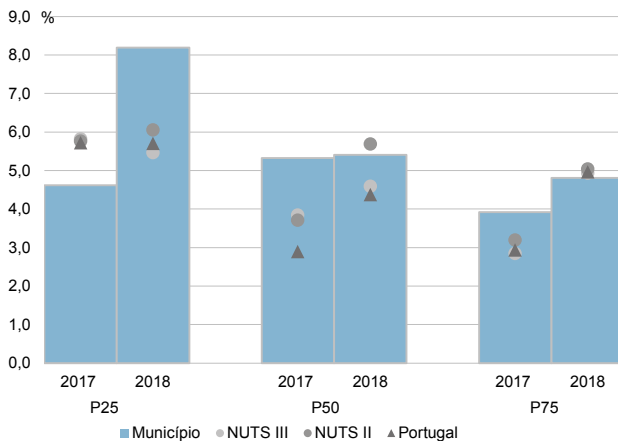
Percentis de rendimento bruto declarado e do rendimento bruto declarado deduzido do IRS liquidado por sujeito passivo, 2018



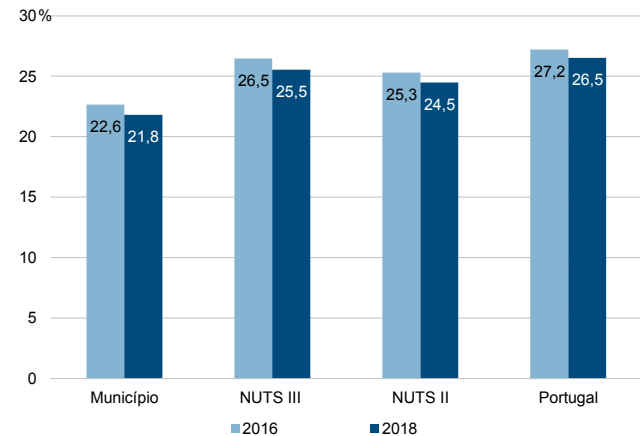
Rácios de desigualdade do rendimento bruto declarado e do rendimento bruto declarado deduzido do IRS liquidado por sujeito passivo, 2018



Taxa de variação anual dos percentis do rendimento bruto declarado deduzido do IRS liquidado por sujeito passivo, 2017-2018



Coefficiente de Gini do rendimento bruto declarado deduzido do IRS liquidado por sujeito passivo, 2016 e 2018



Município: **Montemor-o-Velho**

NUTS III: **Região de Coimbra**

NUTS II: **Centro**

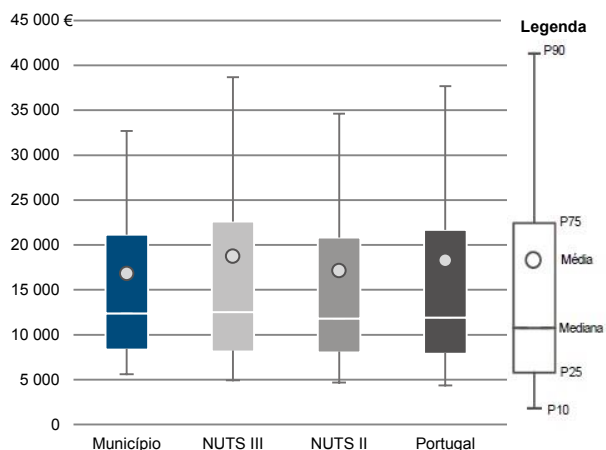
Informação do Município (2018)

Agregados Fiscais (Nº): 11 859

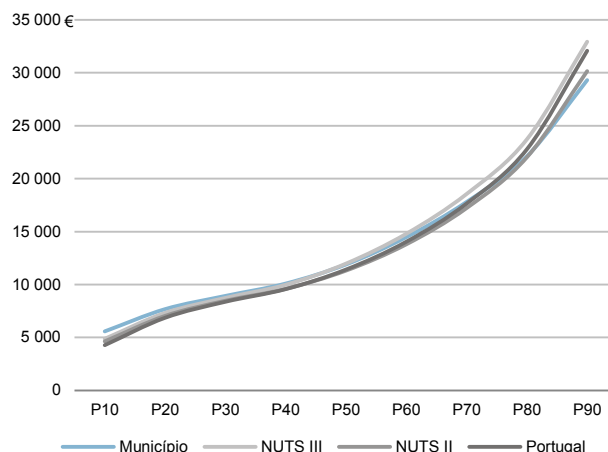
Rendimento bruto (milhares €): 199 251

Rendimento bruto deduzido do IRS liquidado (milhares €): 182 192

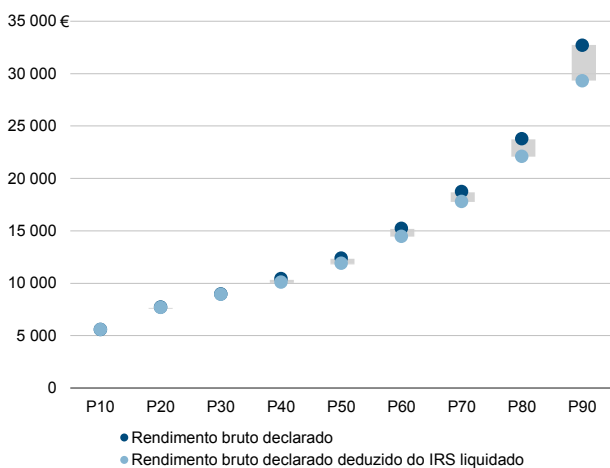
Média e percentis de rendimento bruto declarado por agregado fiscal, 2018



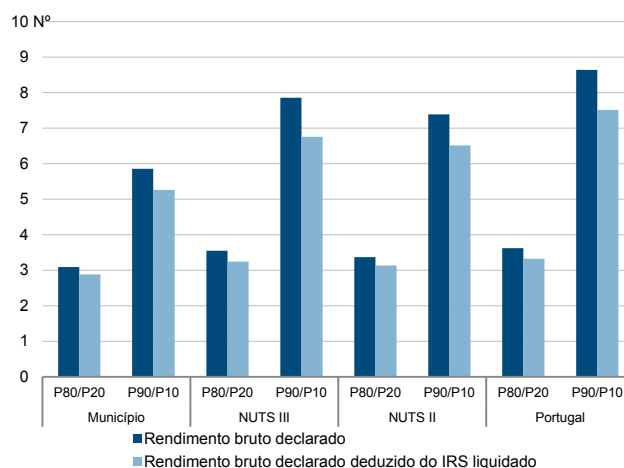
Percentis de rendimento bruto declarado deduzido do IRS liquidado por agregado fiscal, 2018



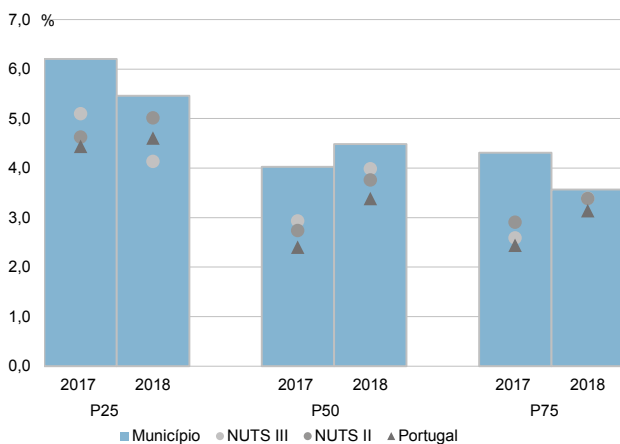
Percentis de rendimento bruto declarado e do rendimento bruto declarado deduzido do IRS liquidado por agregado fiscal, 2018



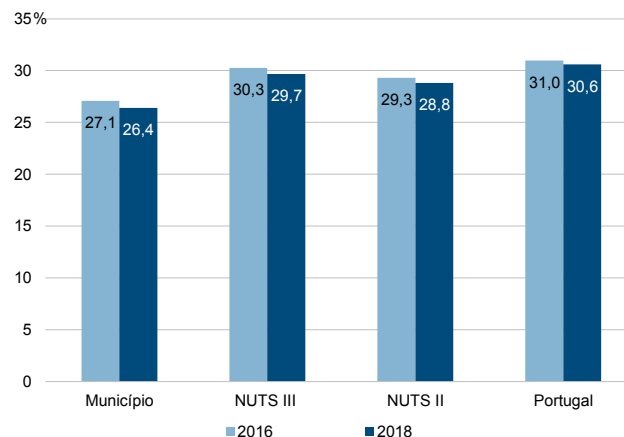
Rácios de desigualdade do rendimento bruto declarado e do rendimento bruto declarado deduzido do IRS liquidado por agregado fiscal, 2018



Taxa de variação anual dos percentis do rendimento bruto declarado deduzido do IRS liquidado por agregado fiscal, 2017-2018



Coefficiente de Gini do rendimento bruto declarado deduzido do IRS liquidado por agregado fiscal, 2016 e 2018



Município: **Montemor-o-Velho**

NUTS III: **Região de Coimbra**

NUTS II: **Centro**

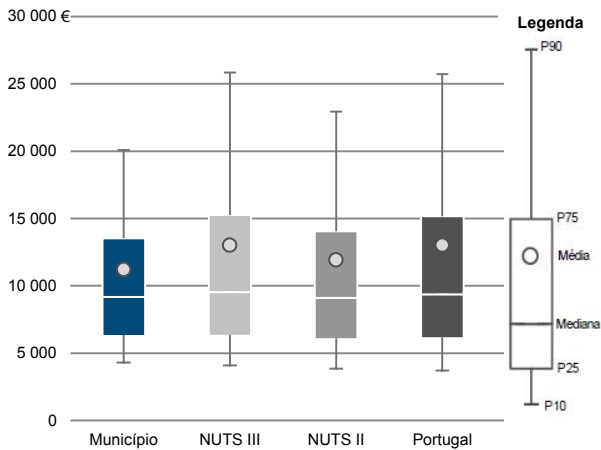
Informação do Município (2018)

Sujeitos Passivos (Nº): 17 795

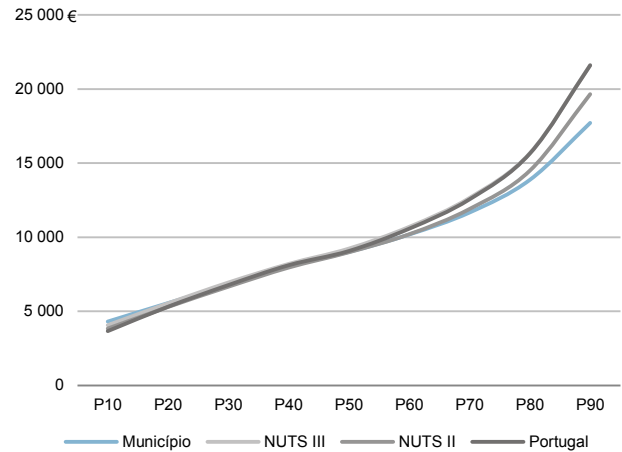
Rendimento bruto (milhares €): 199 251

Rendimento bruto deduzido do IRS liquidado (milhares €): 182 192

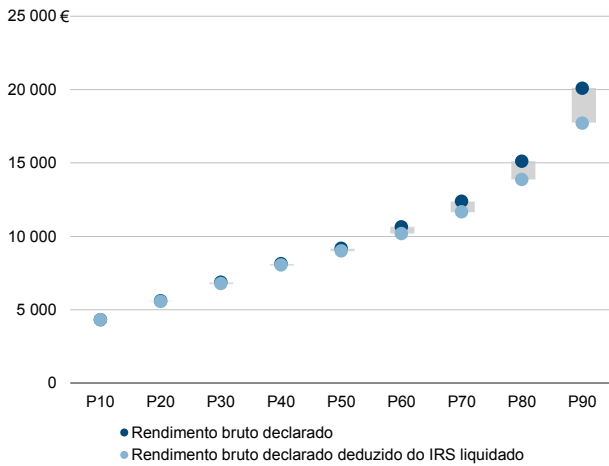
Média e percentis de rendimento bruto declarado por sujeito passivo, 2018



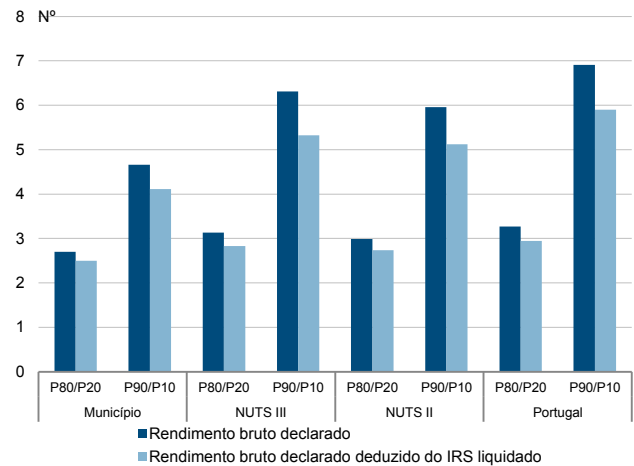
Percentis de rendimento bruto declarado deduzido do IRS liquidado por sujeito passivo, 2018



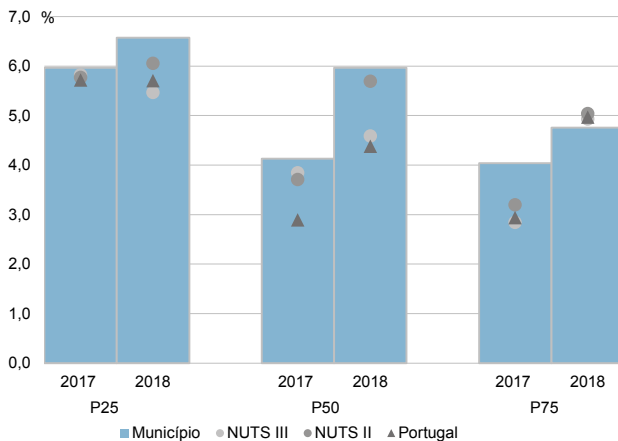
Percentis de rendimento bruto declarado e do rendimento bruto declarado deduzido do IRS liquidado por sujeito passivo, 2018



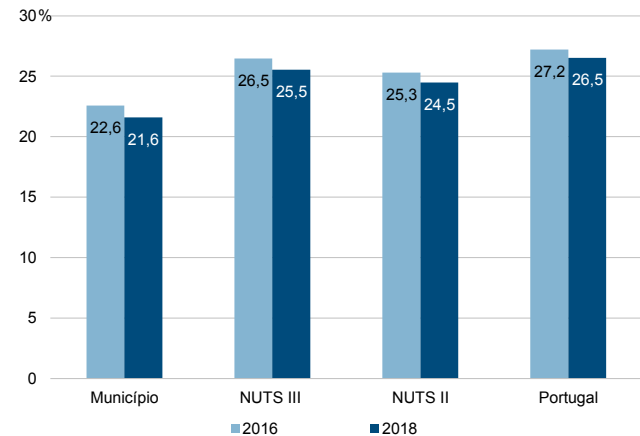
Rácios de desigualdade do rendimento bruto declarado e do rendimento bruto declarado deduzido do IRS liquidado por sujeito passivo, 2018



Taxa de variação anual dos percentis do rendimento bruto declarado deduzido do IRS liquidado por sujeito passivo, 2017-2018



Coefficiente de Gini do rendimento bruto declarado deduzido do IRS liquidado por sujeito passivo, 2016 e 2018



Município: **Mortágua**

NUTS III: **Região de Coimbra**

NUTS II: **Centro**

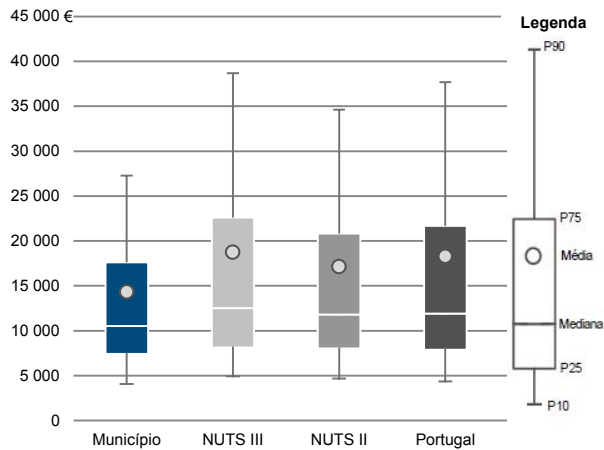
Informação do Município (2018)

Agregados Fiscais (Nº): 4 490

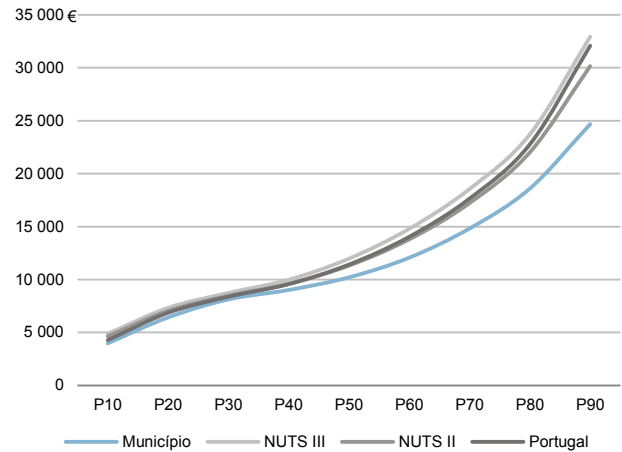
Rendimento bruto (milhares €): 64 217

Rendimento bruto deduzido do IRS liquidado (milhares €): 59 114

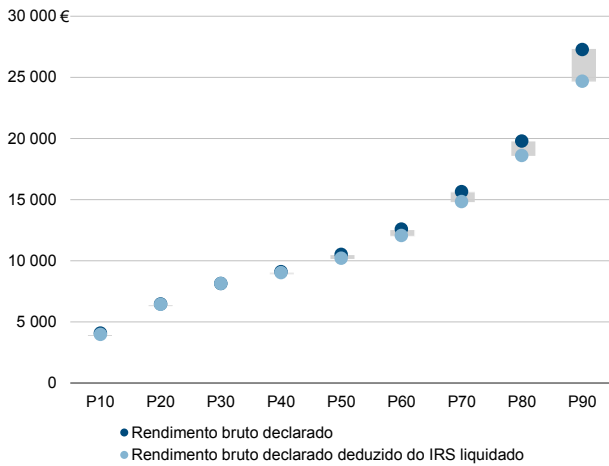
Média e percentis de rendimento bruto declarado por agregado fiscal, 2018



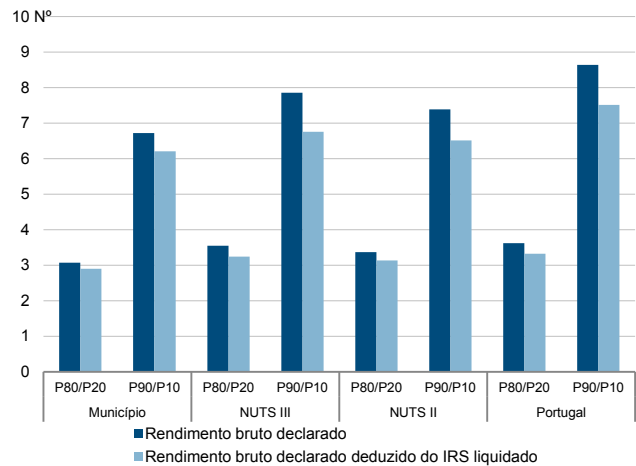
Percentis de rendimento bruto declarado deduzido do IRS liquidado por agregado fiscal, 2018



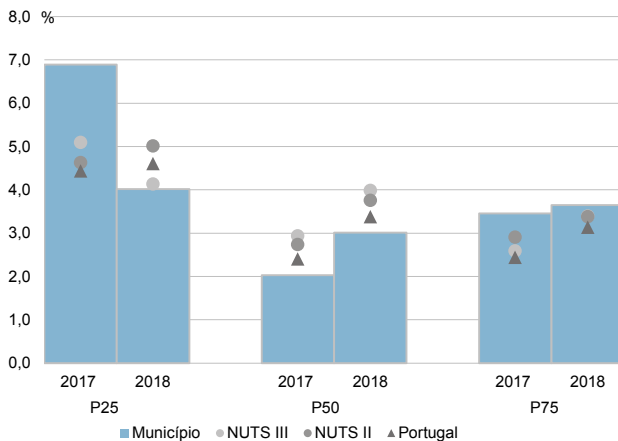
Percentis de rendimento bruto declarado e do rendimento bruto declarado deduzido do IRS liquidado por agregado fiscal, 2018



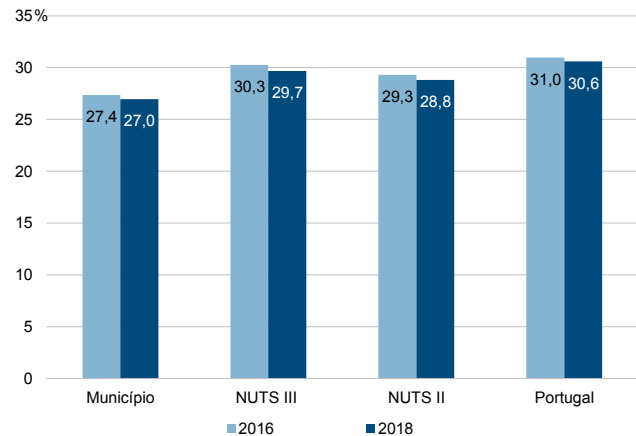
Rácios de desigualdade do rendimento bruto declarado e do rendimento bruto declarado deduzido do IRS liquidado por agregado fiscal, 2018



Taxa de variação anual dos percentis do rendimento bruto declarado deduzido do IRS liquidado por agregado fiscal, 2017-2018



Coefficiente de Gini do rendimento bruto declarado deduzido do IRS liquidado por agregado fiscal, 2016 e 2018



Município: **Mortágua**

NUTS III: **Região de Coimbra**

NUTS II: **Centro**

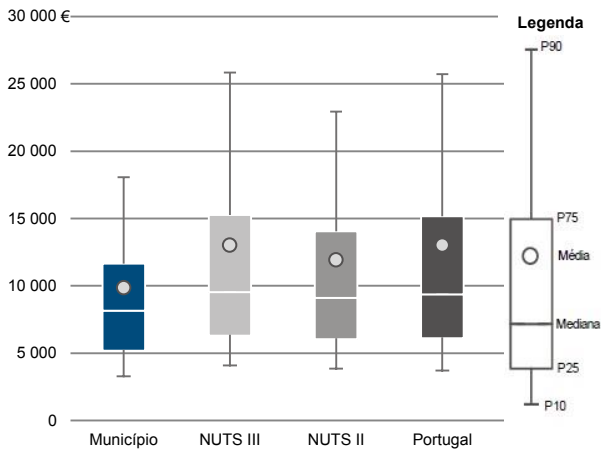
Informação do Município (2018)

Sujeitos Passivos (Nº): 6 522

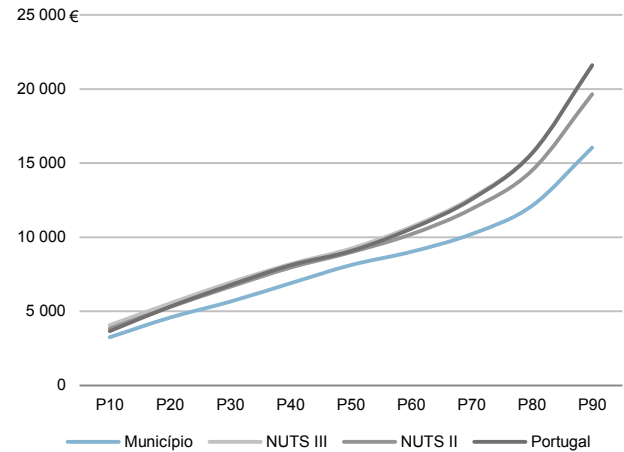
Rendimento bruto (milhares €): 64 217

Rendimento bruto deduzido do IRS liquidado (milhares €): 59 114

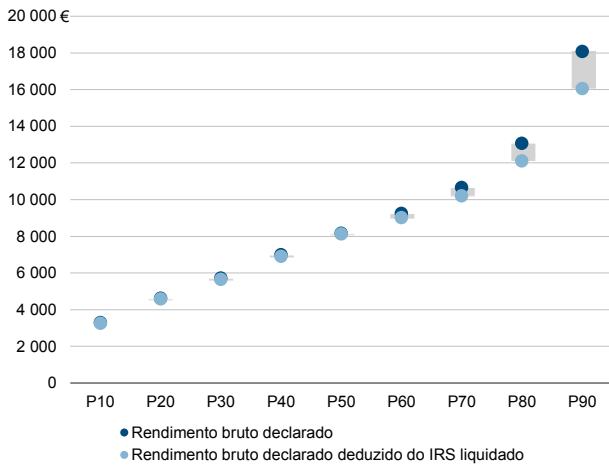
Média e percentis de rendimento bruto declarado por sujeito passivo, 2018



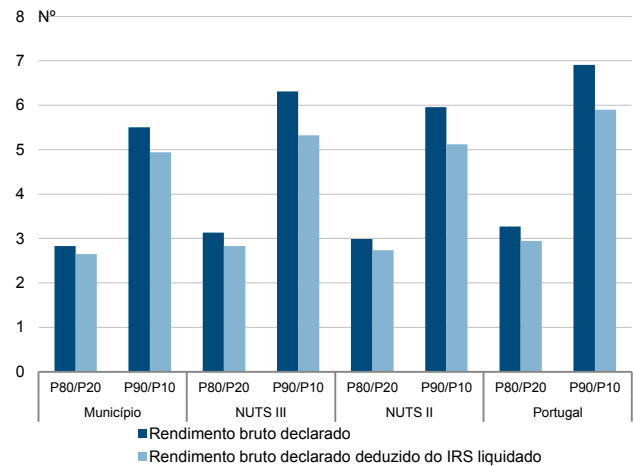
Percentis de rendimento bruto declarado deduzido do IRS liquidado por sujeito passivo, 2018



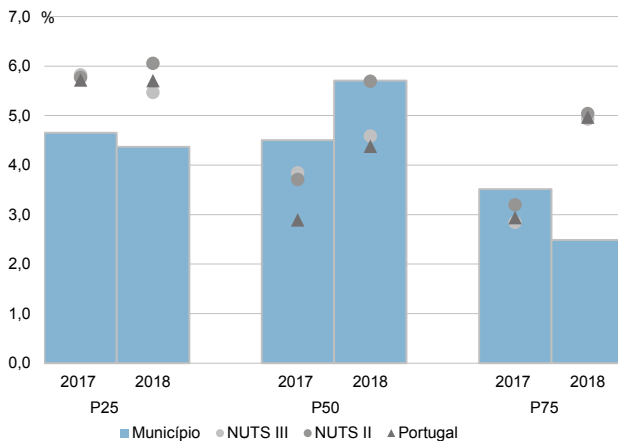
Percentis de rendimento bruto declarado e do rendimento bruto declarado deduzido do IRS liquidado por sujeito passivo, 2018



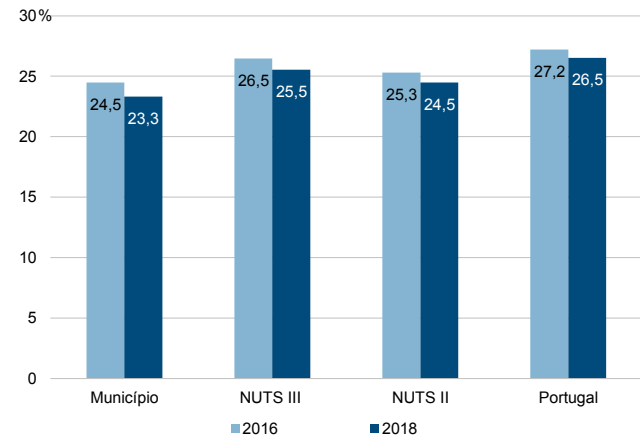
Rácios de desigualdade do rendimento bruto declarado e do rendimento bruto declarado deduzido do IRS liquidado por sujeito passivo, 2018



Taxa de variação anual dos percentis do rendimento bruto declarado deduzido do IRS liquidado por sujeito passivo, 2017-2018



Coefficiente de Gini do rendimento bruto declarado deduzido do IRS liquidado por sujeito passivo, 2016 e 2018



Município: **Oliveira do Hospital**

NUTS III: **Região de Coimbra**

NUTS II: **Centro**

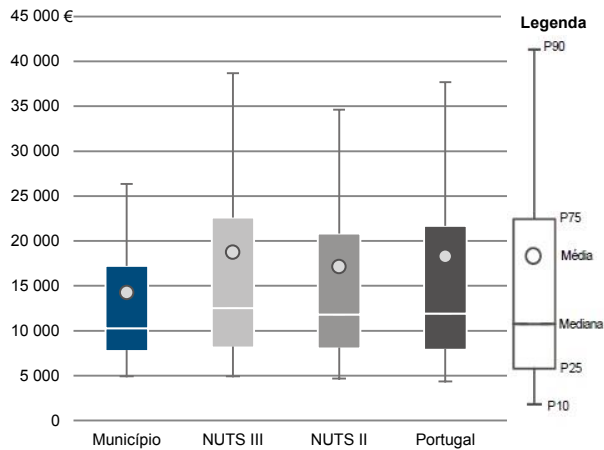
Informação do Município (2018)

Agregados Fiscais (N°): 9 250

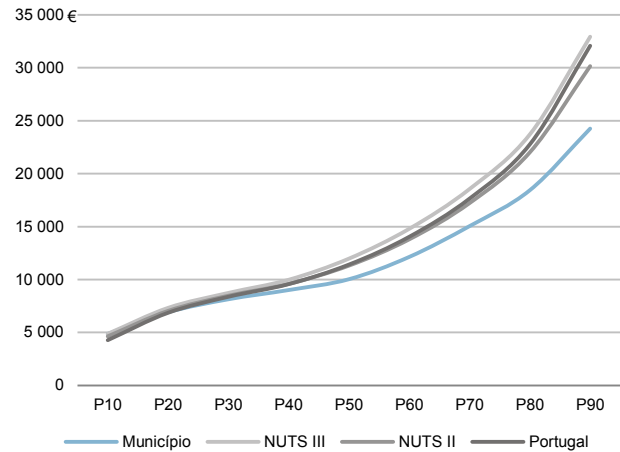
Rendimento bruto (milhares €): 131 665

Rendimento bruto deduzido do IRS liquidado (milhares €): 122 299

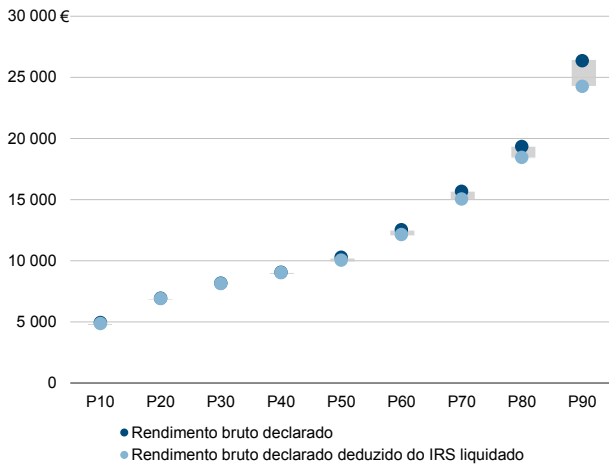
Média e percentis de rendimento bruto declarado por agregado fiscal, 2018



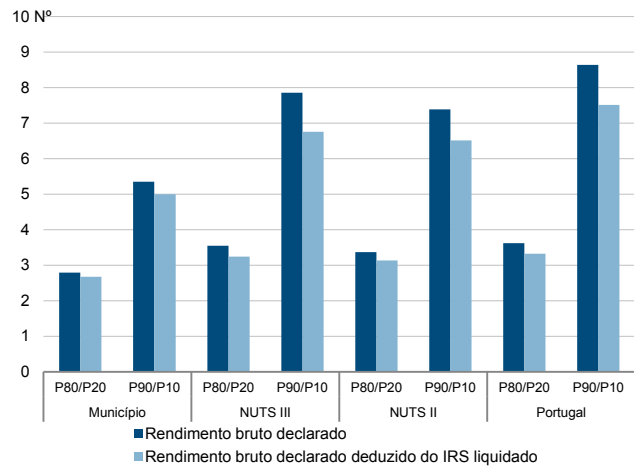
Percentis de rendimento bruto declarado deduzido do IRS liquidado por agregado fiscal, 2018



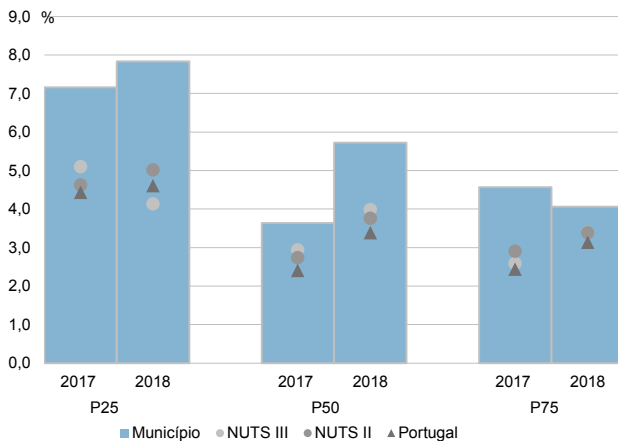
Percentis de rendimento bruto declarado e do rendimento bruto declarado deduzido do IRS liquidado por agregado fiscal, 2018



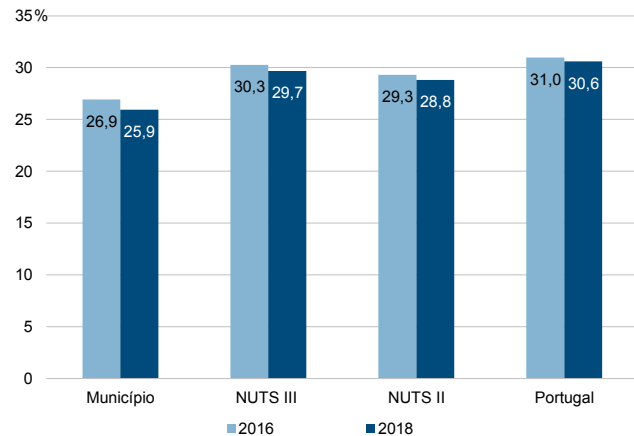
Rácios de desigualdade do rendimento bruto declarado e do rendimento bruto declarado deduzido do IRS liquidado por agregado fiscal, 2018



Taxa de variação anual dos percentis do rendimento bruto declarado deduzido do IRS liquidado por agregado fiscal, 2017-2018



Coefficiente de Gini do rendimento bruto declarado deduzido do IRS liquidado por agregado fiscal, 2016 e 2018



Município: **Oliveira do Hospital**

NUTS III: **Região de Coimbra**

NUTS II: **Centro**

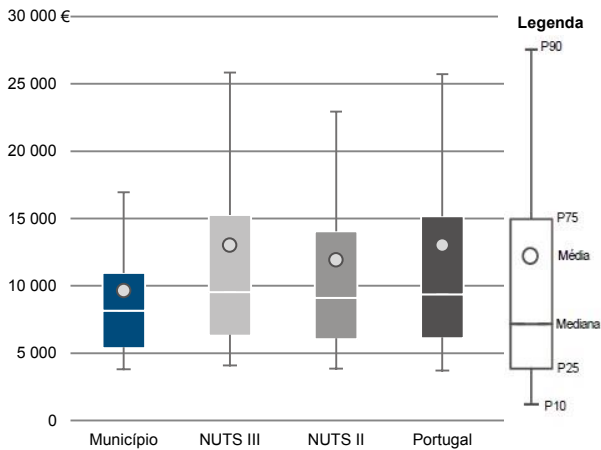
Informação do Município (2018)

Sujeitos Passivos (Nº): 13 664

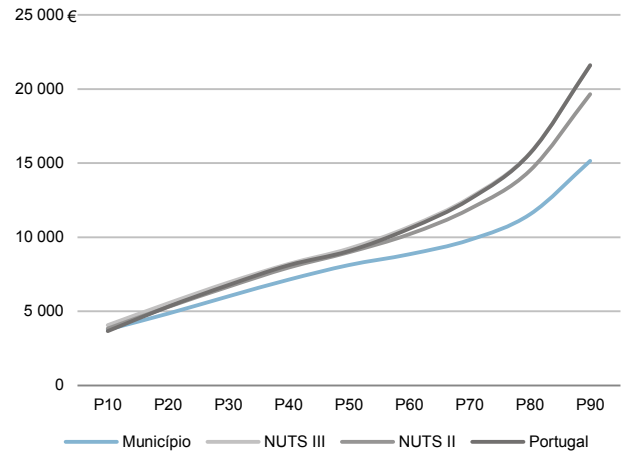
Rendimento bruto (milhares €): 131 665

Rendimento bruto deduzido do IRS liquidado (milhares €): 122 299

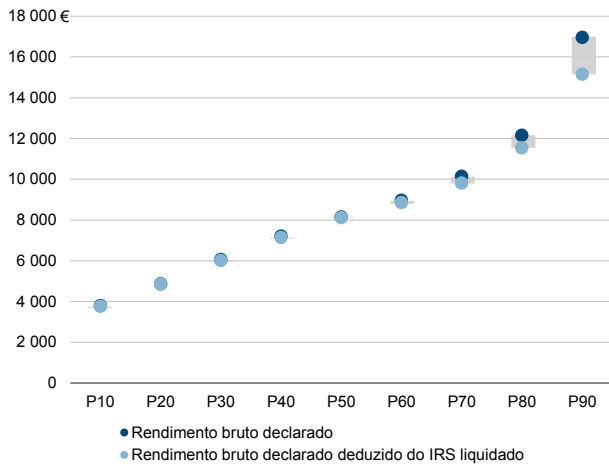
Média e percentis de rendimento bruto declarado por sujeito passivo, 2018



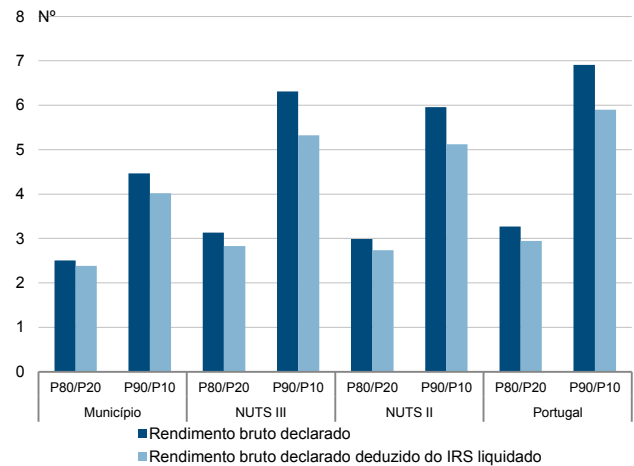
Percentis de rendimento bruto declarado deduzido do IRS liquidado por sujeito passivo, 2018



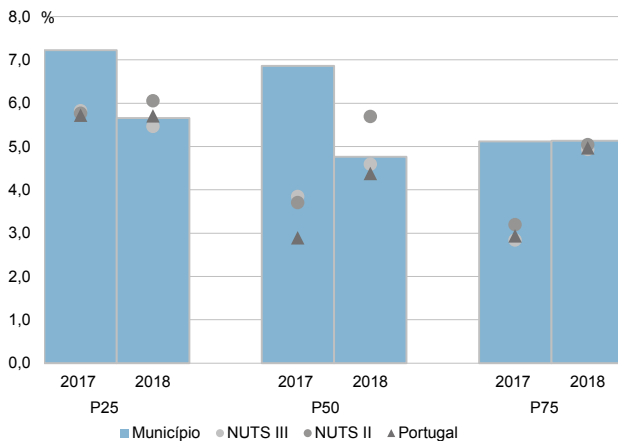
Percentis de rendimento bruto declarado e do rendimento bruto declarado deduzido do IRS liquidado por sujeito passivo, 2018



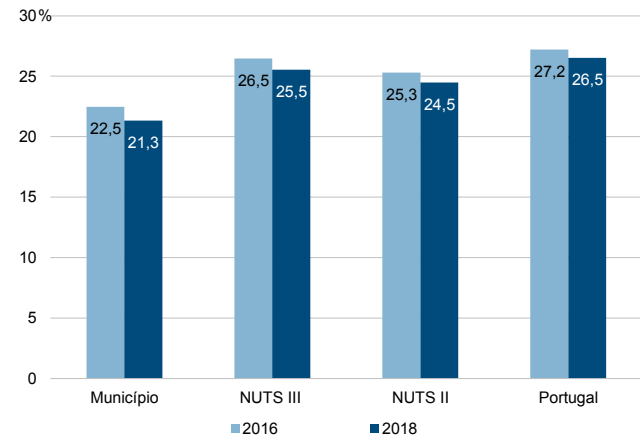
Rácios de desigualdade do rendimento bruto declarado e do rendimento bruto declarado deduzido do IRS liquidado por sujeito passivo, 2018



Taxa de variação anual dos percentis do rendimento bruto declarado deduzido do IRS liquidado por sujeito passivo, 2017-2018



Coefficiente de Gini do rendimento bruto declarado deduzido do IRS liquidado por sujeito passivo, 2016 e 2018



Município: **Pampilhosa da Serra**

NUTS III: **Região de Coimbra**

NUTS II: **Centro**

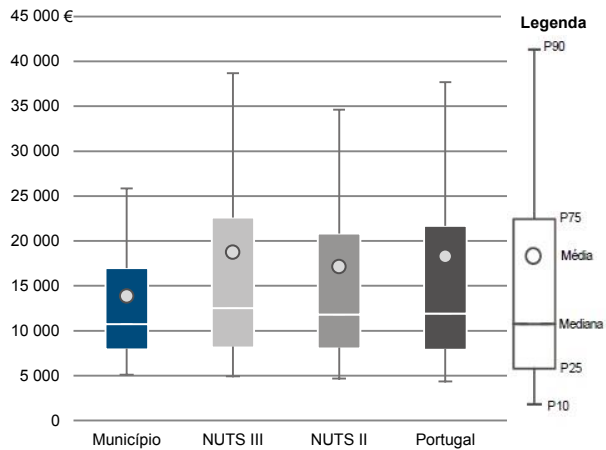
Informação do Município (2018)

Agregados Fiscais (Nº): 1 739

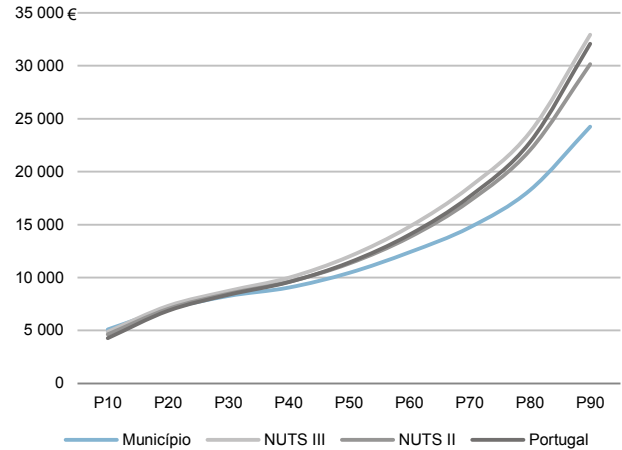
Rendimento bruto (milhares €): 24 120

Rendimento bruto deduzido do IRS liquidado (milhares €): 22 582

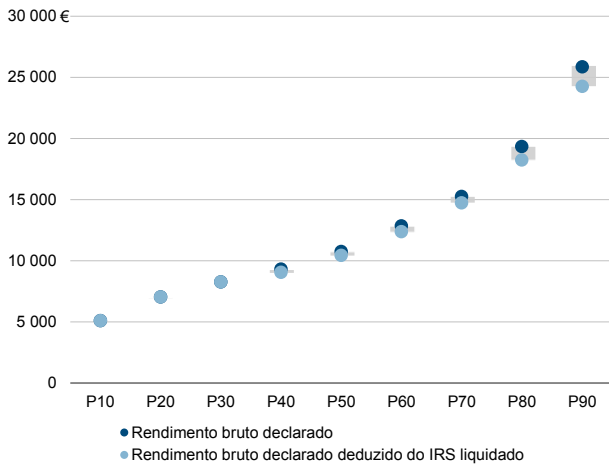
Média e percentis de rendimento bruto declarado por agregado fiscal, 2018



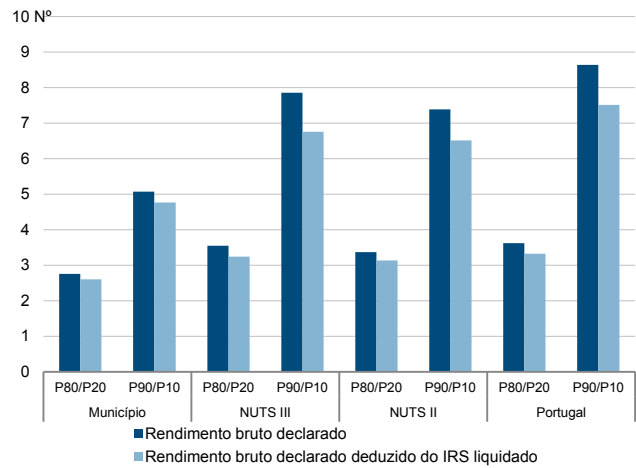
Percentis de rendimento bruto declarado deduzido do IRS liquidado por agregado fiscal, 2018



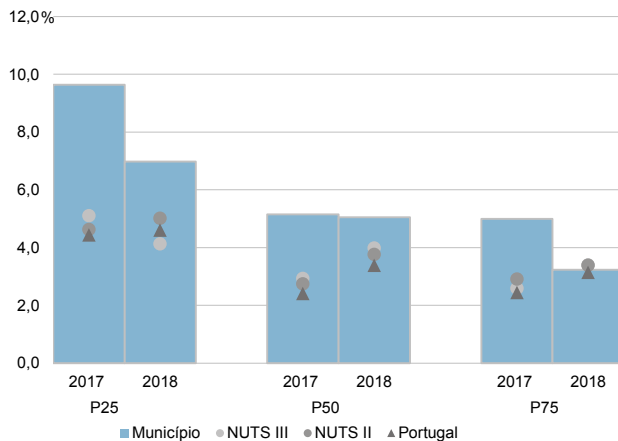
Percentis de rendimento bruto declarado e do rendimento bruto declarado deduzido do IRS liquidado por agregado fiscal, 2018



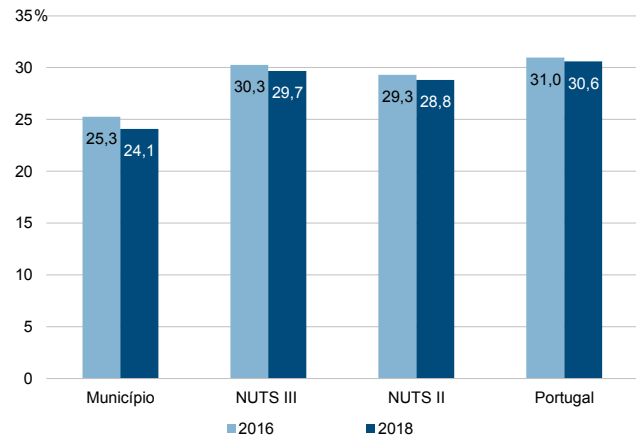
Rácios de desigualdade do rendimento bruto declarado e do rendimento bruto declarado deduzido do IRS liquidado por agregado fiscal, 2018



Taxa de variação anual dos percentis do rendimento bruto declarado deduzido do IRS liquidado por agregado fiscal, 2017-2018



Coefficiente de Gini do rendimento bruto declarado deduzido do IRS liquidado por agregado fiscal, 2016 e 2018



Município: **Pampilhosa da Serra**

NUTS III: **Região de Coimbra**

NUTS II: **Centro**

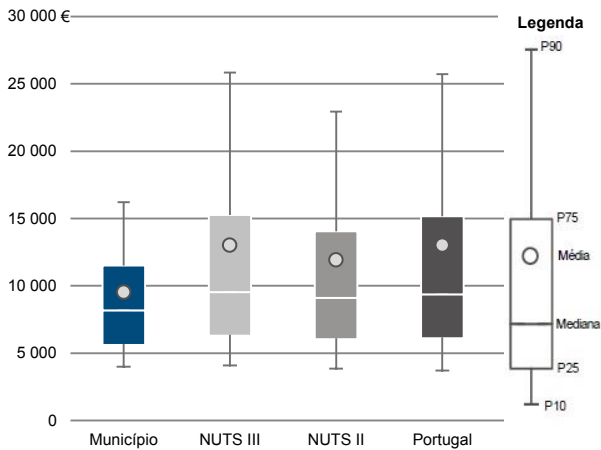
Informação do Município (2018)

Sujeitos Passivos (N°): 2 536

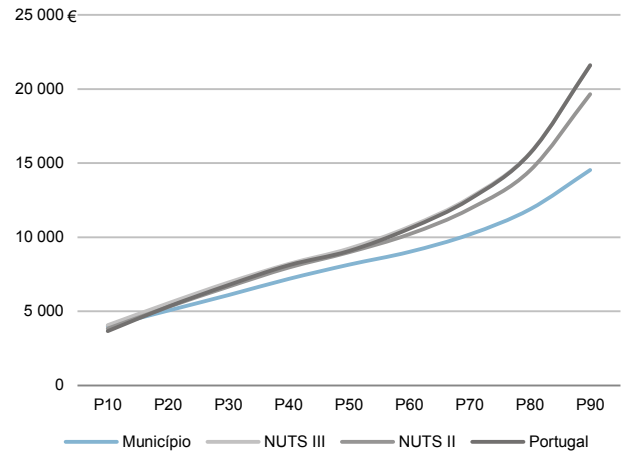
Rendimento bruto (milhares €): 24 120

Rendimento bruto deduzido do IRS liquidado (milhares €): 22 582

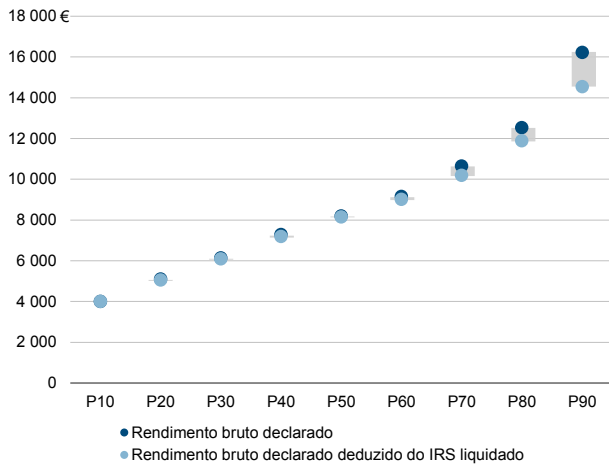
Média e percentis de rendimento bruto declarado por sujeito passivo, 2018



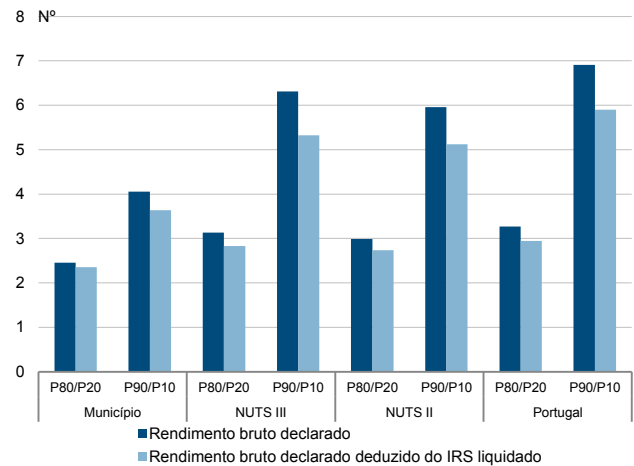
Percentis de rendimento bruto declarado deduzido do IRS liquidado por sujeito passivo, 2018



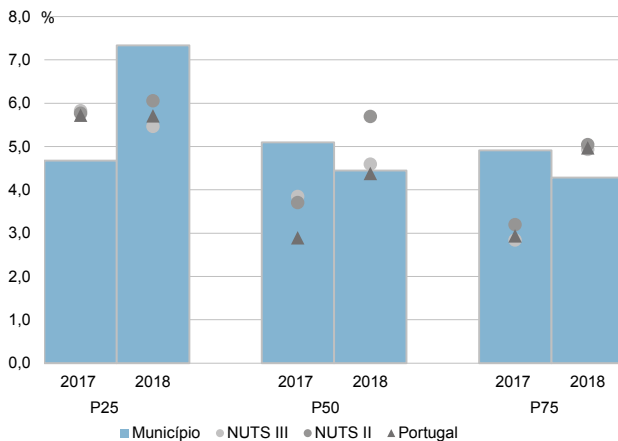
Percentis de rendimento bruto declarado e do rendimento bruto declarado deduzido do IRS liquidado por sujeito passivo, 2018



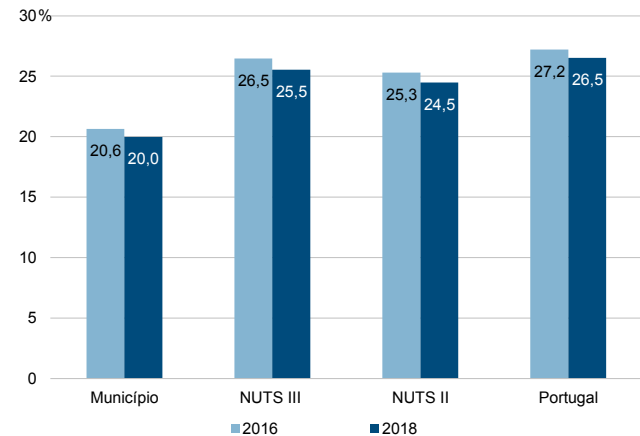
Rácios de desigualdade do rendimento bruto declarado e do rendimento bruto declarado deduzido do IRS liquidado por sujeito passivo, 2018



Taxa de variação anual dos percentis do rendimento bruto declarado deduzido do IRS liquidado por sujeito passivo, 2017-2018



Coefficiente de Gini do rendimento bruto declarado deduzido do IRS liquidado por sujeito passivo, 2016 e 2018



Município: **Penacova**

NUTS III: **Região de Coimbra**

NUTS II: **Centro**

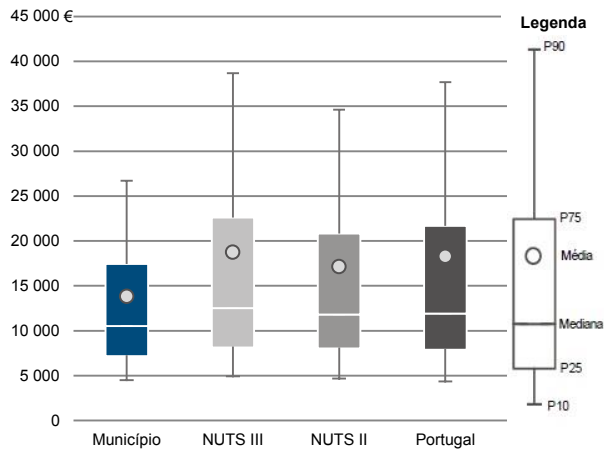
Informação do Município (2018)

Agregados Fiscais (N°): 6 758

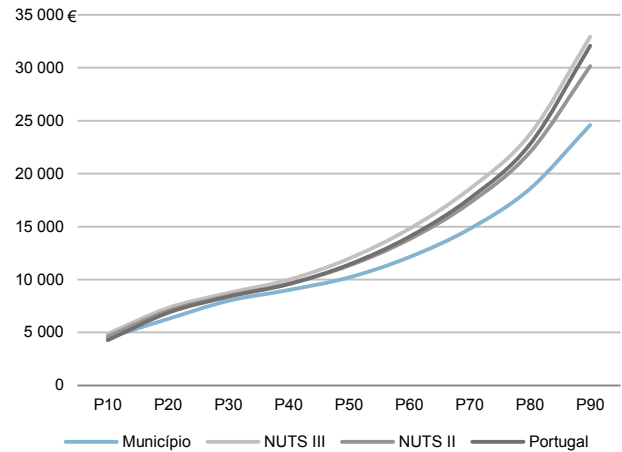
Rendimento bruto (milhares €): 93 299

Rendimento bruto deduzido do IRS liquidado (milhares €): 87 177

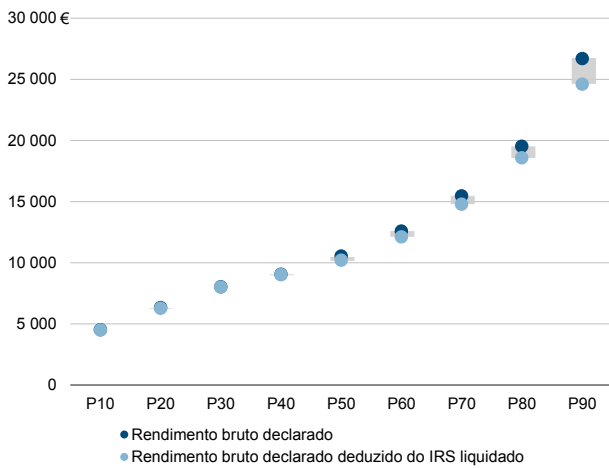
Média e percentis de rendimento bruto declarado por agregado fiscal, 2018



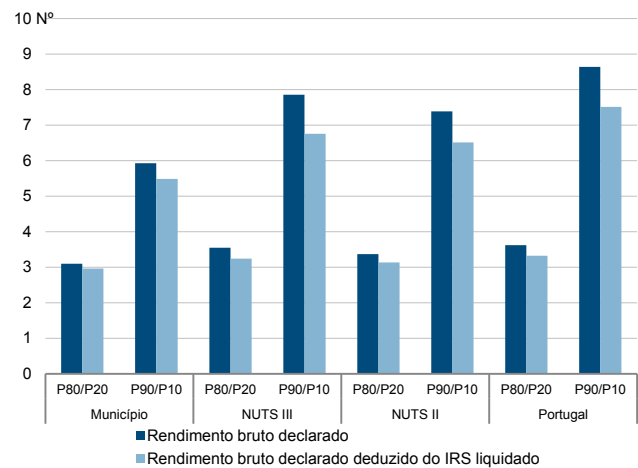
Percentis de rendimento bruto declarado deduzido do IRS liquidado por agregado fiscal, 2018



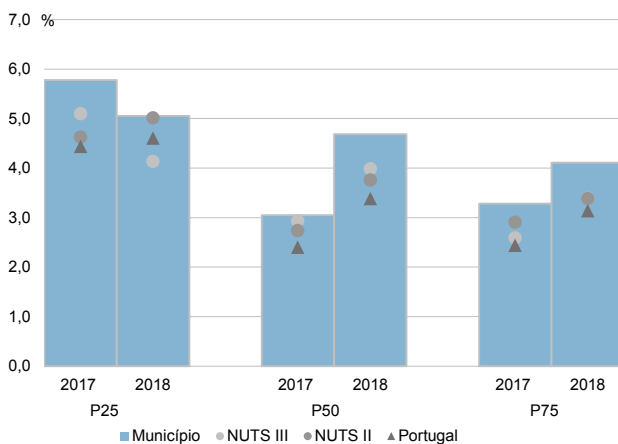
Percentis de rendimento bruto declarado e do rendimento bruto declarado deduzido do IRS liquidado por agregado fiscal, 2018



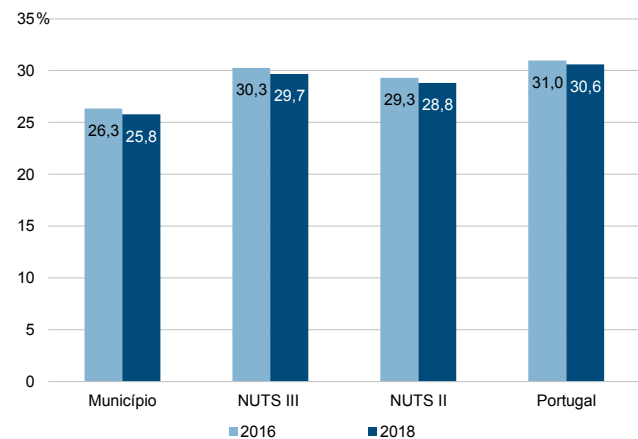
Rácios de desigualdade do rendimento bruto declarado e do rendimento bruto declarado deduzido do IRS liquidado por agregado fiscal, 2018



Taxa de variação anual dos percentis do rendimento bruto declarado deduzido do IRS liquidado por agregado fiscal, 2017-2018



Coefficiente de Gini do rendimento bruto declarado deduzido do IRS liquidado por agregado fiscal, 2016 e 2018



Município: **Penacova**

NUTS III: **Região de Coimbra**

NUTS II: **Centro**

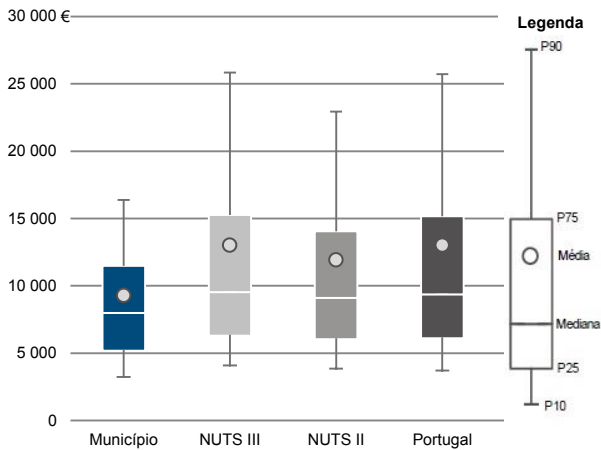
Informação do Município (2018)

Sujeitos Passivos (N°): 10 060

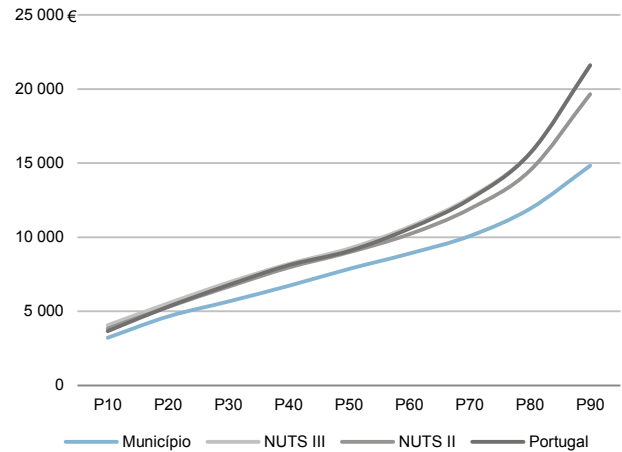
Rendimento bruto (milhares €): 93 299

Rendimento bruto deduzido do IRS liquidado (milhares €): 87 177

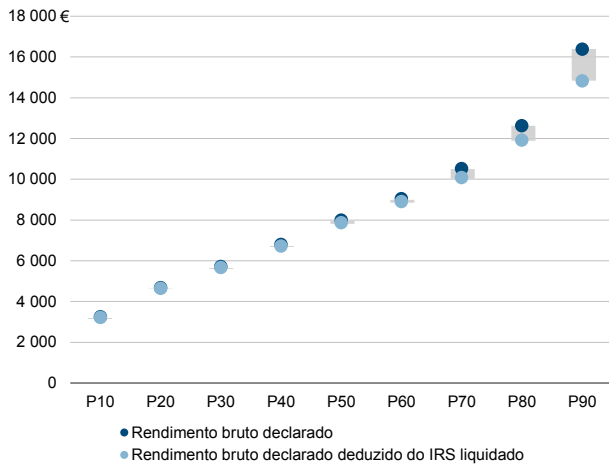
Média e percentis de rendimento bruto declarado por sujeito passivo, 2018



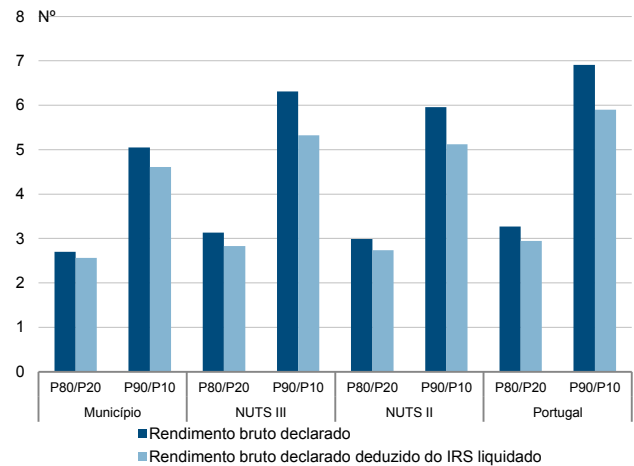
Percentis de rendimento bruto declarado deduzido do IRS liquidado por sujeito passivo, 2018



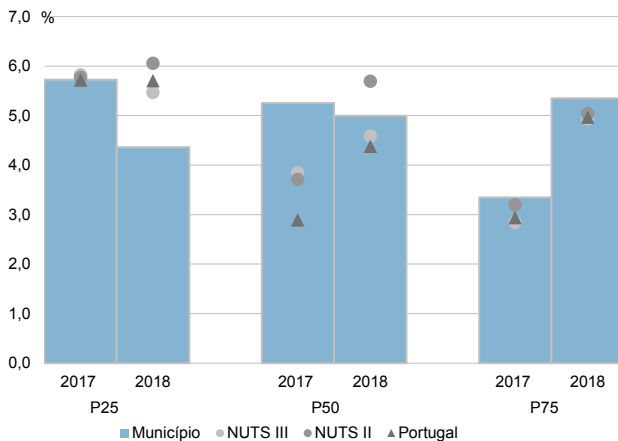
Percentis de rendimento bruto declarado e do rendimento bruto declarado deduzido do IRS liquidado por sujeito passivo, 2018



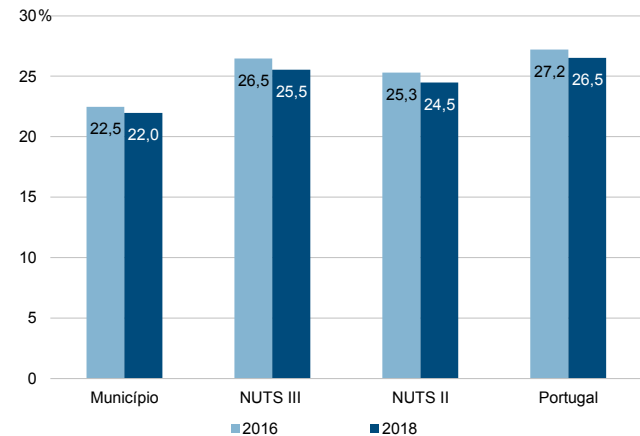
Rácios de desigualdade do rendimento bruto declarado e do rendimento bruto declarado deduzido do IRS liquidado por sujeito passivo, 2018



Taxa de variação anual dos percentis do rendimento bruto declarado deduzido do IRS liquidado por sujeito passivo, 2017-2018



Coefficiente de Gini do rendimento bruto declarado deduzido do IRS liquidado por sujeito passivo, 2016 e 2018



Município: **Penela**

NUTS III: **Região de Coimbra**

NUTS II: **Centro**

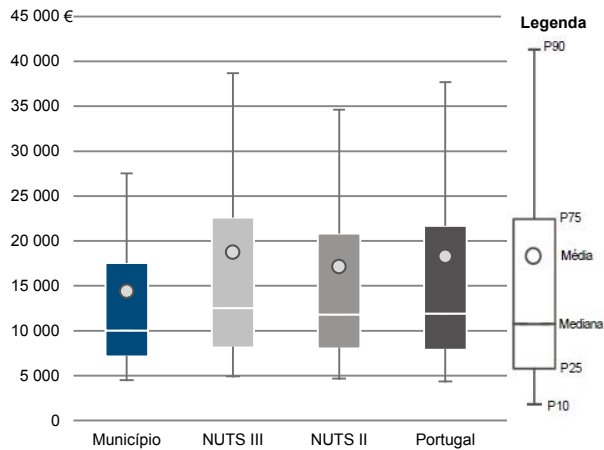
Informação do Município (2018)

Agregados Fiscais (N°): 2 682

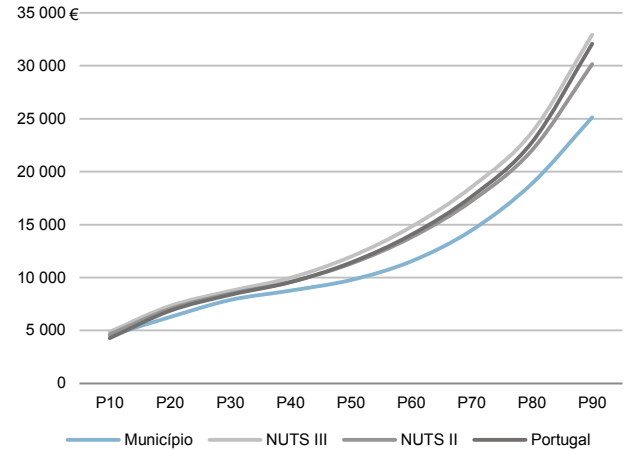
Rendimento bruto (milhares €): 38 543

Rendimento bruto deduzido do IRS liquidado (milhares €): 35 329

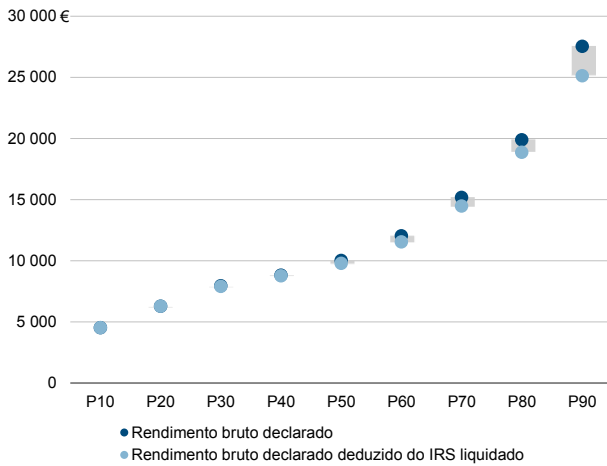
Média e percentis de rendimento bruto declarado por agregado fiscal, 2018



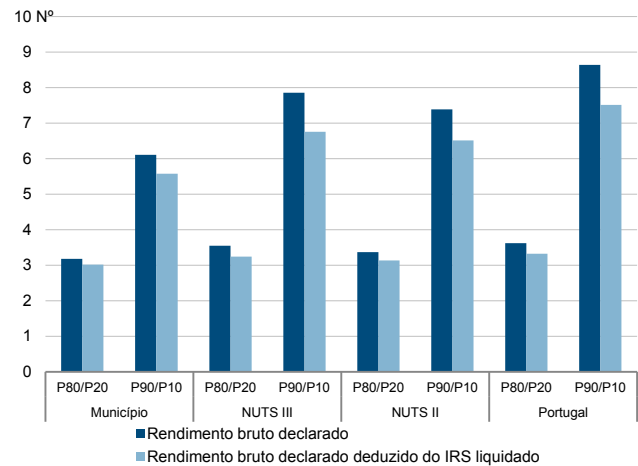
Percentis de rendimento bruto declarado deduzido do IRS liquidado por agregado fiscal, 2018



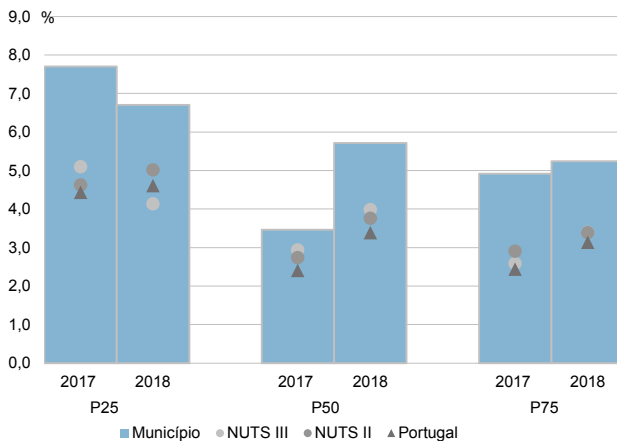
Percentis de rendimento bruto declarado e do rendimento bruto declarado deduzido do IRS liquidado por agregado fiscal, 2018



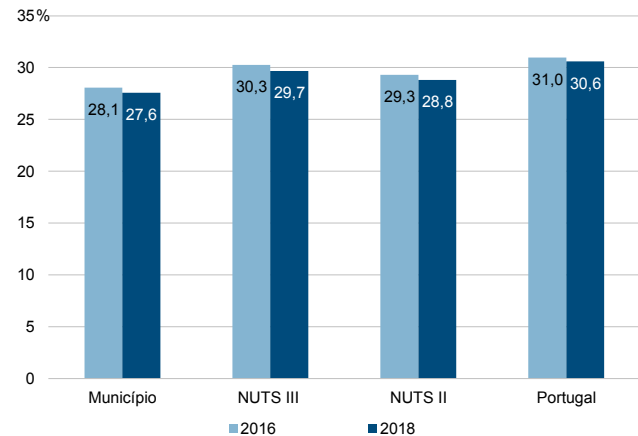
Rácios de desigualdade do rendimento bruto declarado e do rendimento bruto declarado deduzido do IRS liquidado por agregado fiscal, 2018



Taxa de variação anual dos percentis do rendimento bruto declarado deduzido do IRS liquidado por agregado fiscal, 2017-2018



Coefficiente de Gini do rendimento bruto declarado deduzido do IRS liquidado por agregado fiscal, 2016 e 2018



Município: **Penela**

NUTS III: **Região de Coimbra**

NUTS II: **Centro**

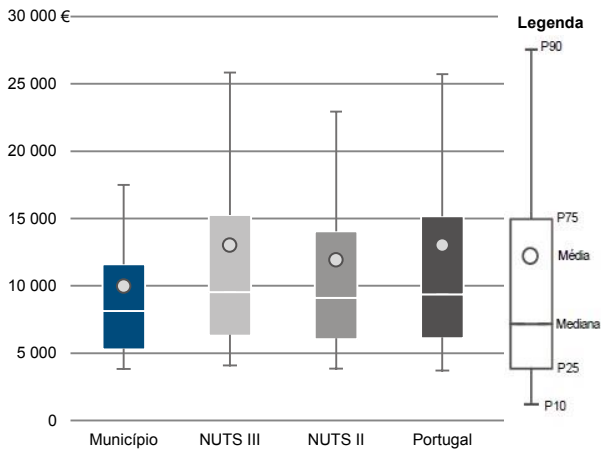
Informação do Município (2018)

Sujeitos Passivos (Nº): 3 867

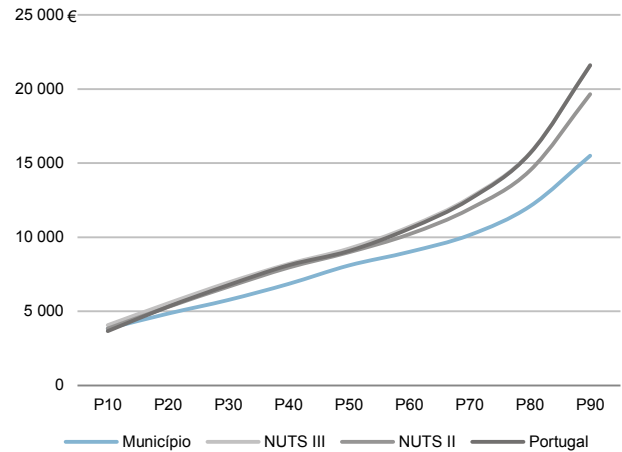
Rendimento bruto (milhares €): 38 543

Rendimento bruto deduzido do IRS liquidado (milhares €): 35 329

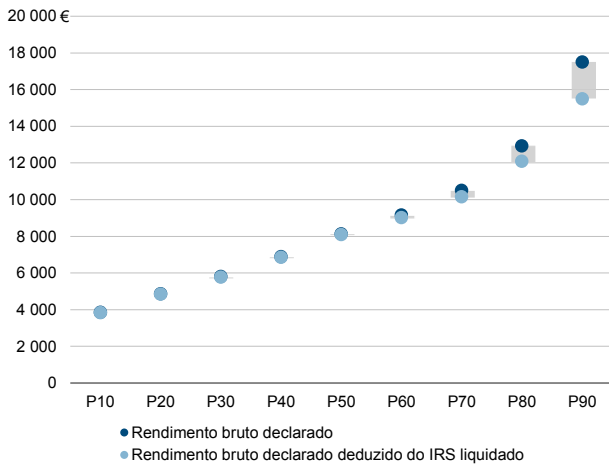
Média e percentis de rendimento bruto declarado por sujeito passivo, 2018



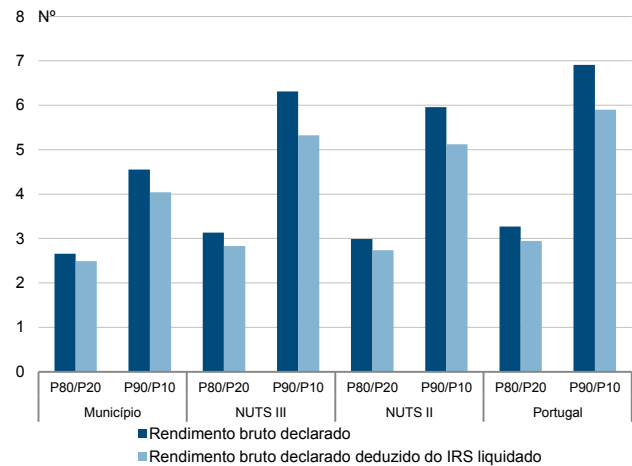
Percentis de rendimento bruto declarado deduzido do IRS liquidado por sujeito passivo, 2018



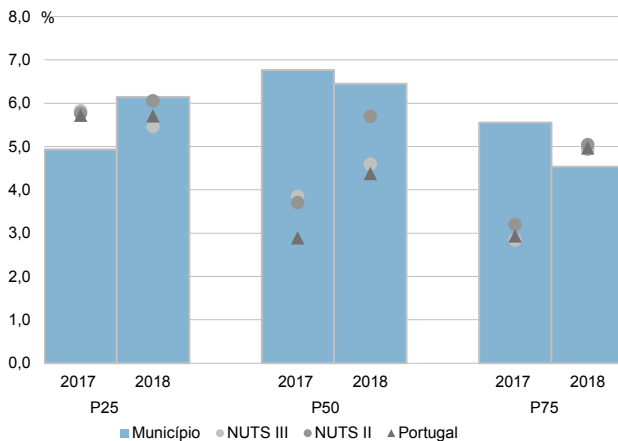
Percentis de rendimento bruto declarado e do rendimento bruto declarado deduzido do IRS liquidado por sujeito passivo, 2018



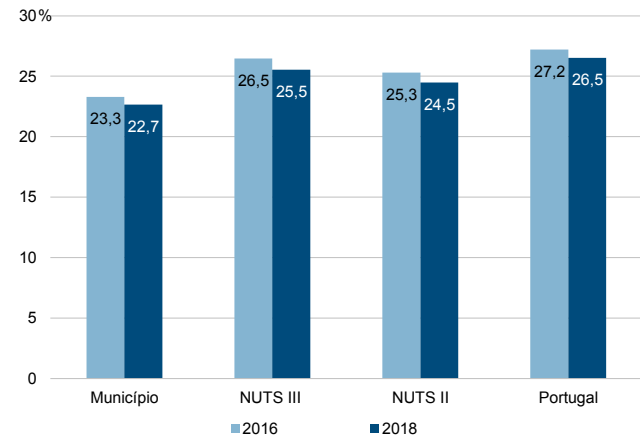
Rácios de desigualdade do rendimento bruto declarado e do rendimento bruto declarado deduzido do IRS liquidado por sujeito passivo, 2018



Taxa de variação anual dos percentis do rendimento bruto declarado deduzido do IRS liquidado por sujeito passivo, 2017-2018



Coefficiente de Gini do rendimento bruto declarado deduzido do IRS liquidado por sujeito passivo, 2016 e 2018



Município: **Soure**

NUTS III: **Região de Coimbra**

NUTS II: **Centro**

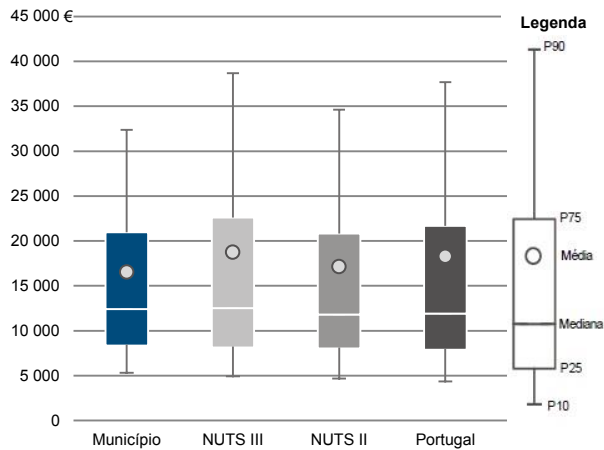
Informação do Município (2018)

Agregados Fiscais (Nº): 8 656

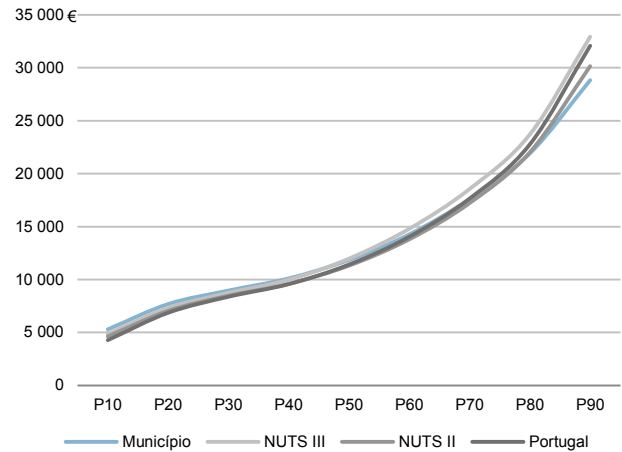
Rendimento bruto (milhares €): 143 108

Rendimento bruto deduzido do IRS liquidado (milhares €): 131 005

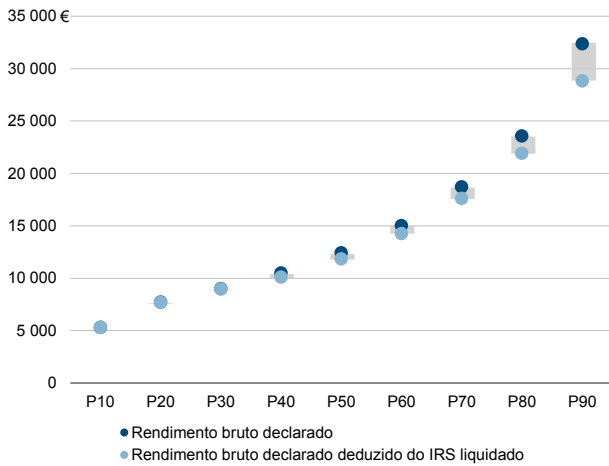
Média e percentis de rendimento bruto declarado por agregado fiscal, 2018



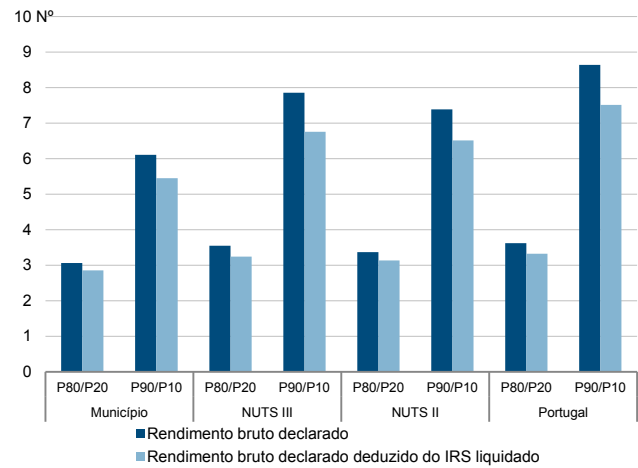
Percentis de rendimento bruto declarado deduzido do IRS liquidado por agregado fiscal, 2018



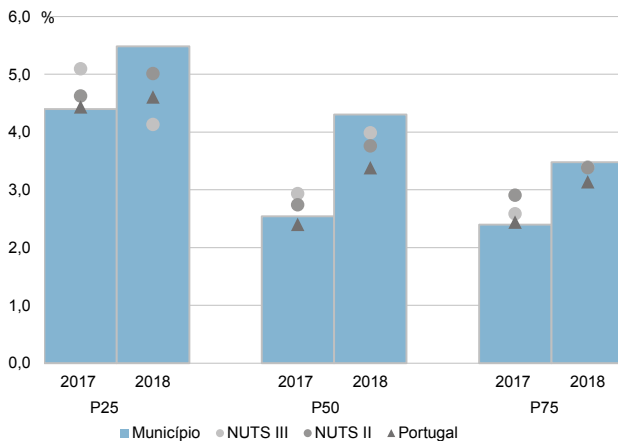
Percentis de rendimento bruto declarado e do rendimento bruto declarado deduzido do IRS liquidado por agregado fiscal, 2018



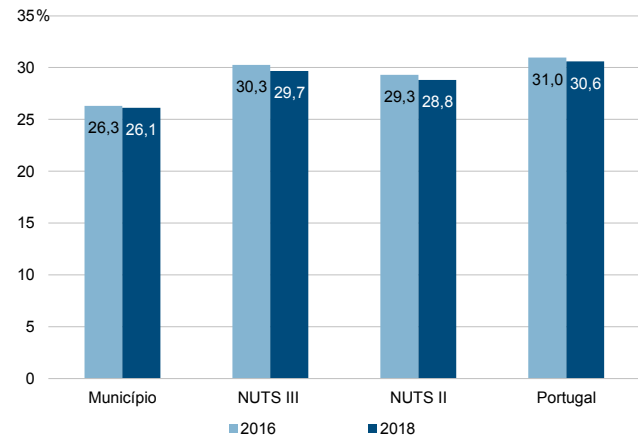
Rácios de desigualdade do rendimento bruto declarado e do rendimento bruto declarado deduzido do IRS liquidado por agregado fiscal, 2018



Taxa de variação anual dos percentis do rendimento bruto declarado deduzido do IRS liquidado por agregado fiscal, 2017-2018



Coefficiente de Gini do rendimento bruto declarado deduzido do IRS liquidado por agregado fiscal, 2016 e 2018



Município: **Soure**

NUTS III: **Região de Coimbra**

NUTS II: **Centro**

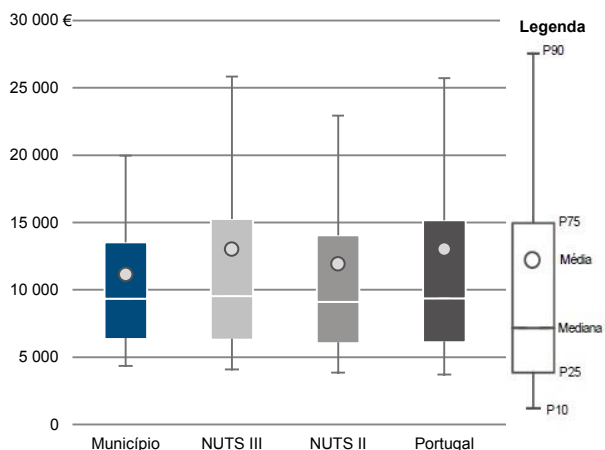
Informação do Município (2018)

Sujeitos Passivos (Nº): 12 839

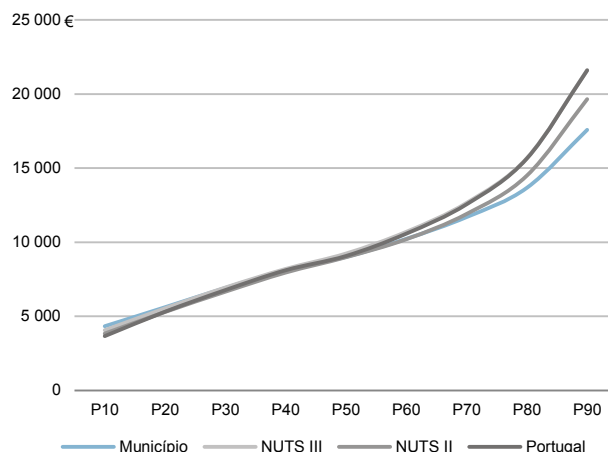
Rendimento bruto (milhares €): 143 108

Rendimento bruto deduzido do IRS liquidado (milhares €): 131 005

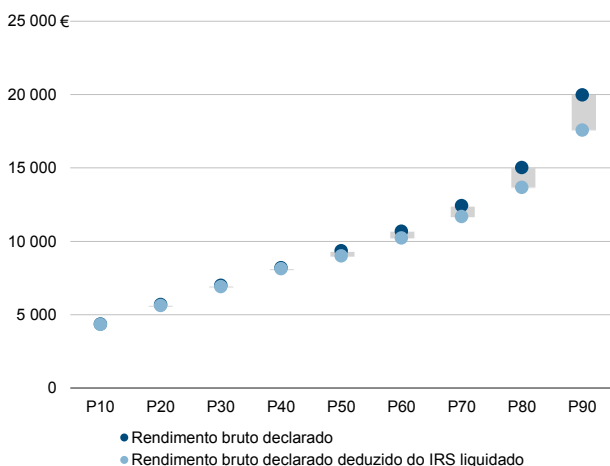
Média e percentis de rendimento bruto declarado por sujeito passivo, 2018



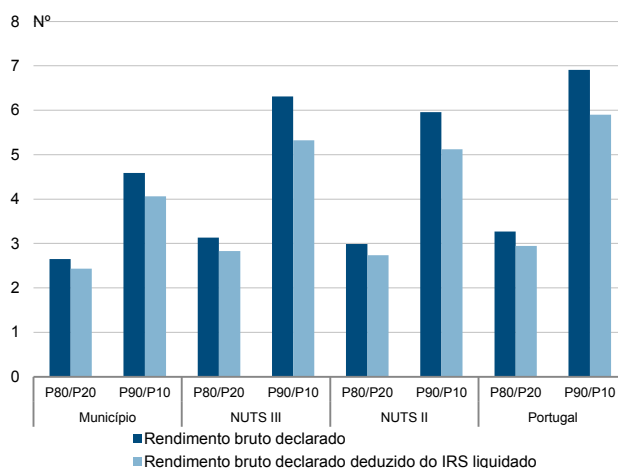
Percentis de rendimento bruto declarado deduzido do IRS liquidado por sujeito passivo, 2018



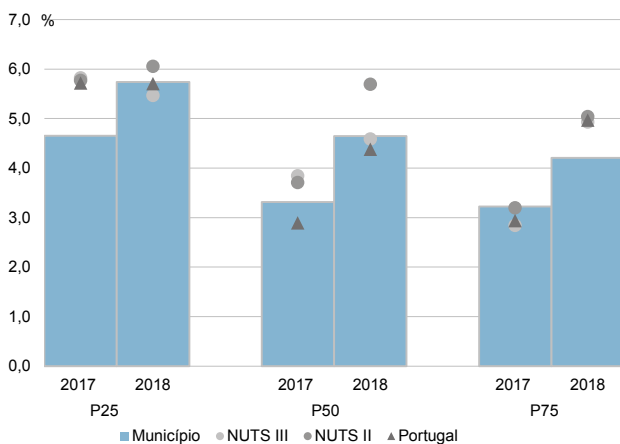
Percentis de rendimento bruto declarado e do rendimento bruto declarado deduzido do IRS liquidado por sujeito passivo, 2018



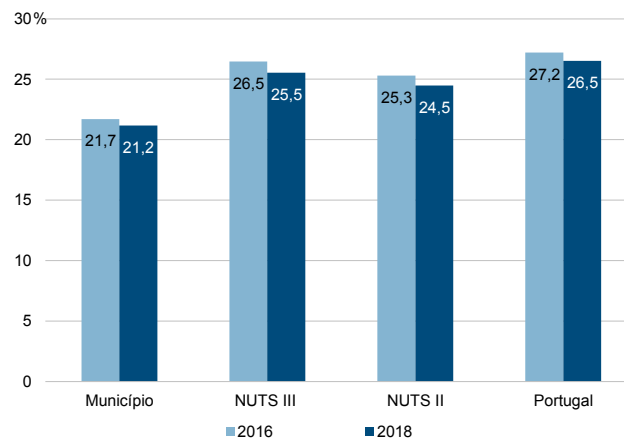
Rácios de desigualdade do rendimento bruto declarado e do rendimento bruto declarado deduzido do IRS liquidado por sujeito passivo, 2018



Taxa de variação anual dos percentis do rendimento bruto declarado deduzido do IRS liquidado por sujeito passivo, 2017-2018



Coefficiente de Gini do rendimento bruto declarado deduzido do IRS liquidado por sujeito passivo, 2016 e 2018



Município: **Tábua**

NUTS III: **Região de Coimbra**

NUTS II: **Centro**

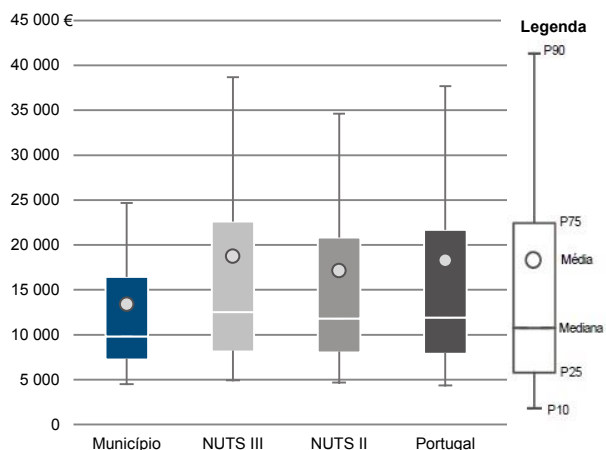
Informação do Município (2018)

Agregados Fiscais (N°): 5 478

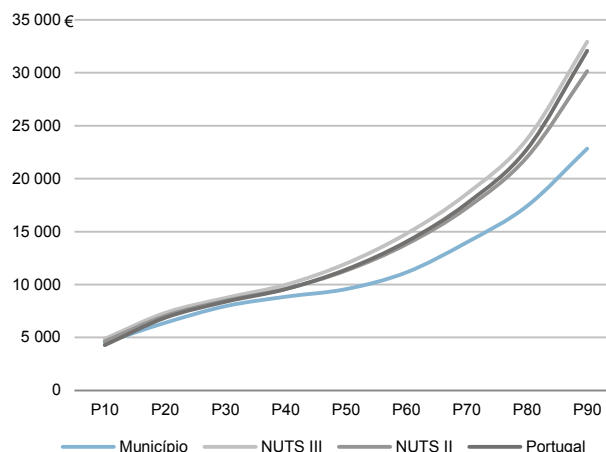
Rendimento bruto (milhares €): 73 352

Rendimento bruto deduzido do IRS liquidado (milhares €): 68 324

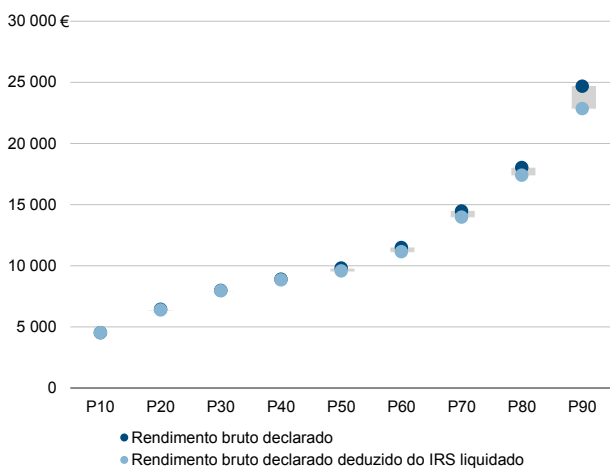
Média e percentis de rendimento bruto declarado por agregado fiscal, 2018



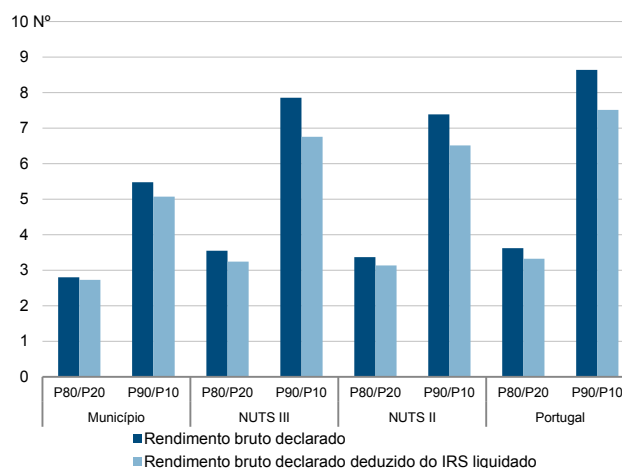
Percentis de rendimento bruto declarado deduzido do IRS liquidado por agregado fiscal, 2018



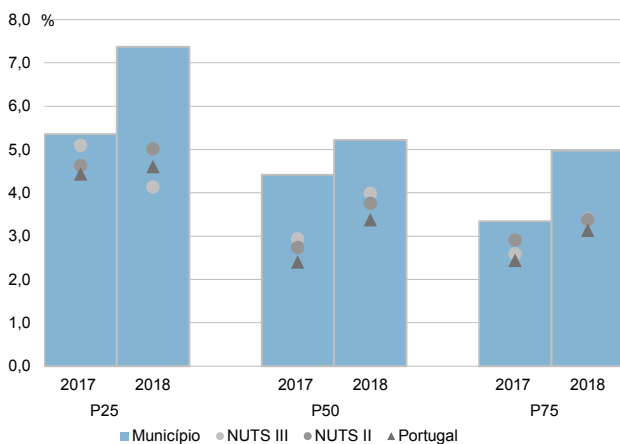
Percentis de rendimento bruto declarado e do rendimento bruto declarado deduzido do IRS liquidado por agregado fiscal, 2018



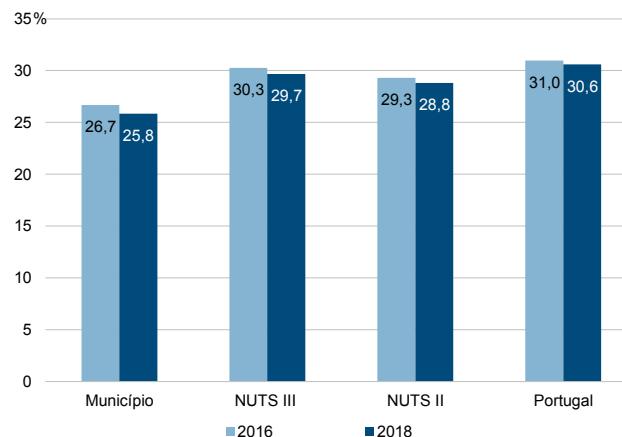
Rácios de desigualdade do rendimento bruto declarado e do rendimento bruto declarado deduzido do IRS liquidado por agregado fiscal, 2018



Taxa de variação anual dos percentis do rendimento bruto declarado deduzido do IRS liquidado por agregado fiscal, 2017-2018



Coefficiente de Gini do rendimento bruto declarado deduzido do IRS liquidado por agregado fiscal, 2016 e 2018



Município: **Tábua**

NUTS III: **Região de Coimbra**

NUTS II: **Centro**

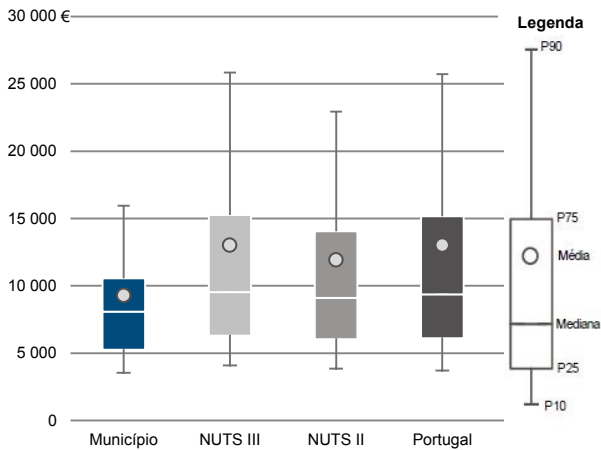
Informação do Município (2018)

Sujeitos Passivos (Nº): 7 898

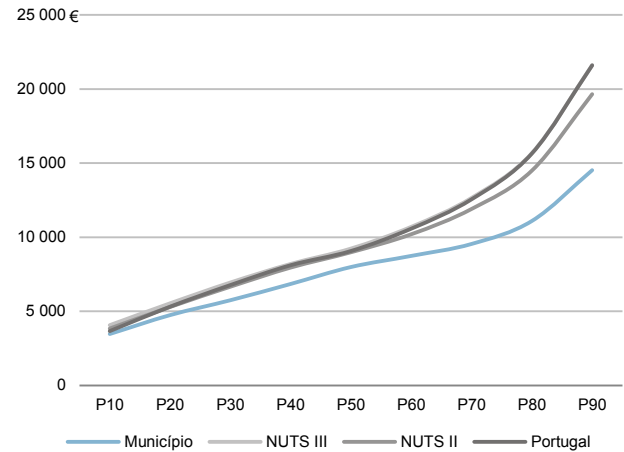
Rendimento bruto (milhares €): 73 352

Rendimento bruto deduzido do IRS liquidado (milhares €): 68 324

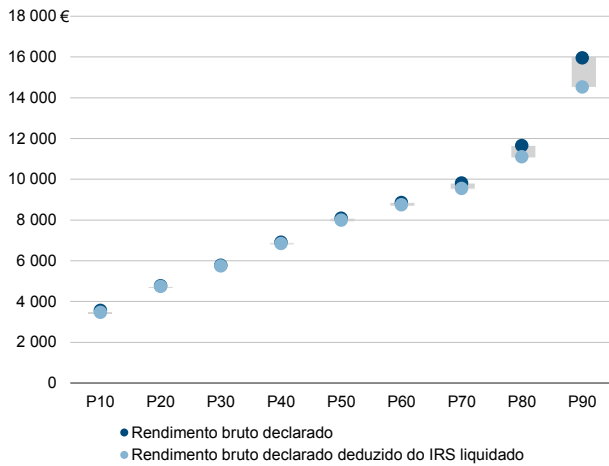
Média e percentis de rendimento bruto declarado por sujeito passivo, 2018



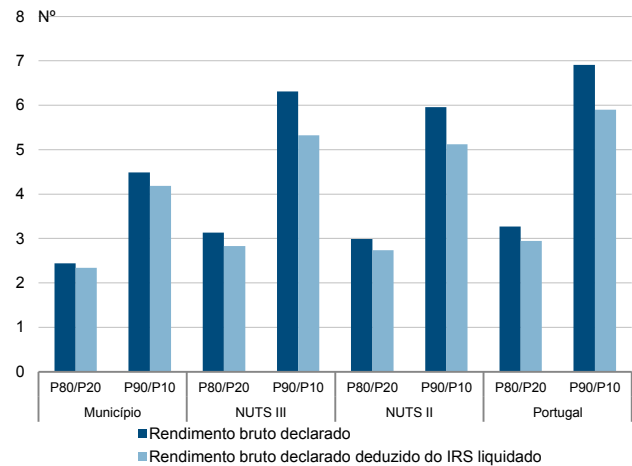
Percentis de rendimento bruto declarado deduzido do IRS liquidado por sujeito passivo, 2018



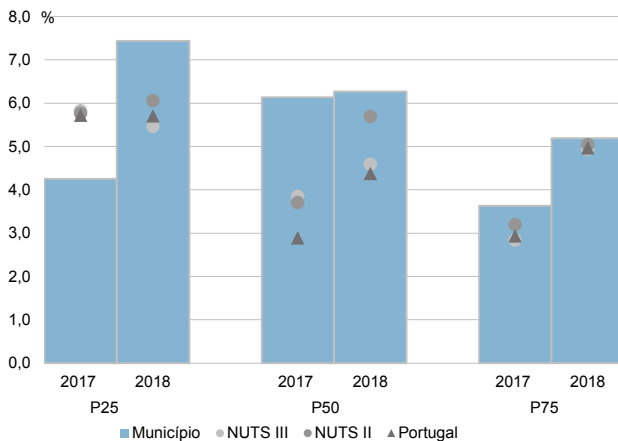
Percentis de rendimento bruto declarado e do rendimento bruto declarado deduzido do IRS liquidado por sujeito passivo, 2018



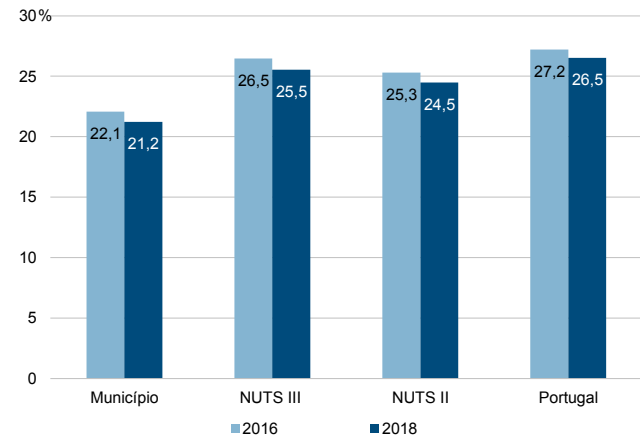
Rácios de desigualdade do rendimento bruto declarado e do rendimento bruto declarado deduzido do IRS liquidado por sujeito passivo, 2018



Taxa de variação anual dos percentis do rendimento bruto declarado deduzido do IRS liquidado por sujeito passivo, 2017-2018



Coefficiente de Gini do rendimento bruto declarado deduzido do IRS liquidado por sujeito passivo, 2016 e 2018



Município: Vila Nova de Poiares

NUTS III: Região de Coimbra

NUTS II: Centro

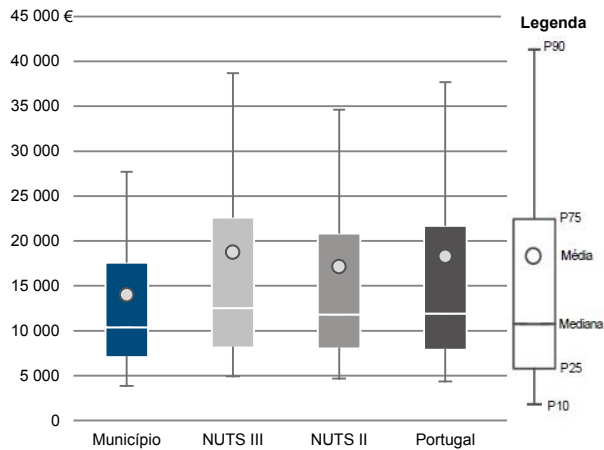
Informação do Município (2018)

Agregados Fiscais (N°): 3 375

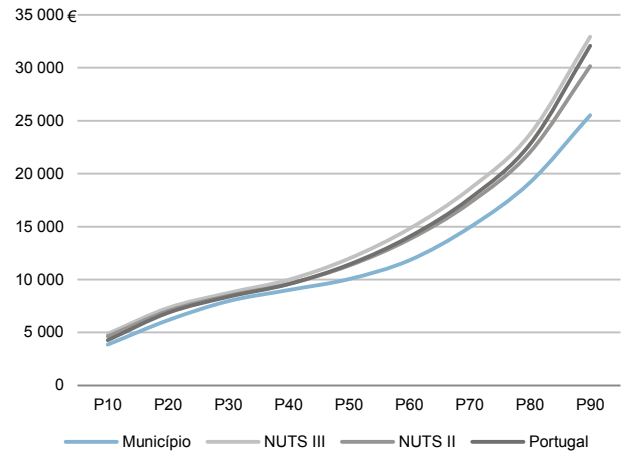
Rendimento bruto (milhares €): 47 280

Rendimento bruto deduzido do IRS liquidado (milhares €): 43 803

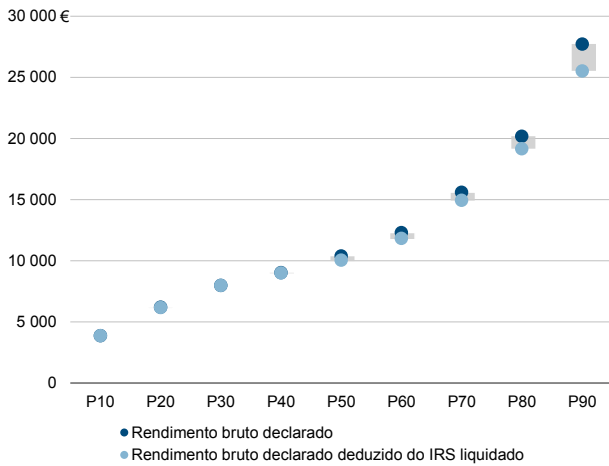
Média e percentis de rendimento bruto declarado por agregado fiscal, 2018



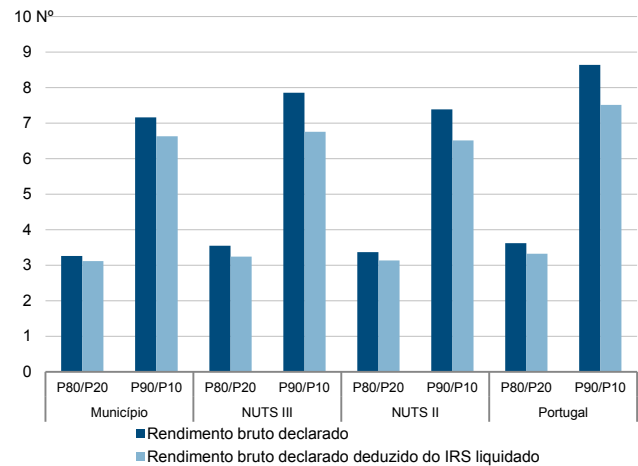
Percentis de rendimento bruto declarado deduzido do IRS liquidado por agregado fiscal, 2018



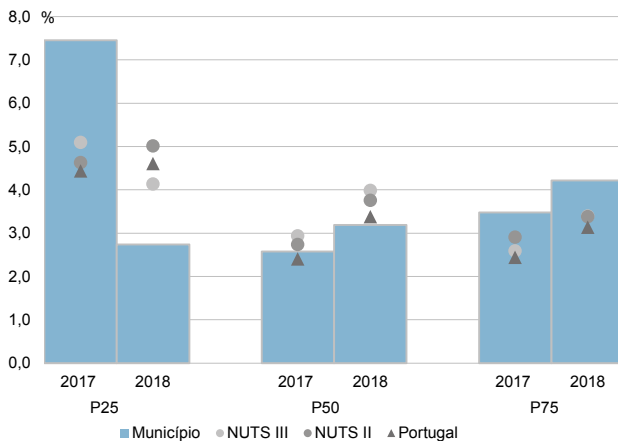
Percentis de rendimento bruto declarado e do rendimento bruto declarado deduzido do IRS liquidado por agregado fiscal, 2018



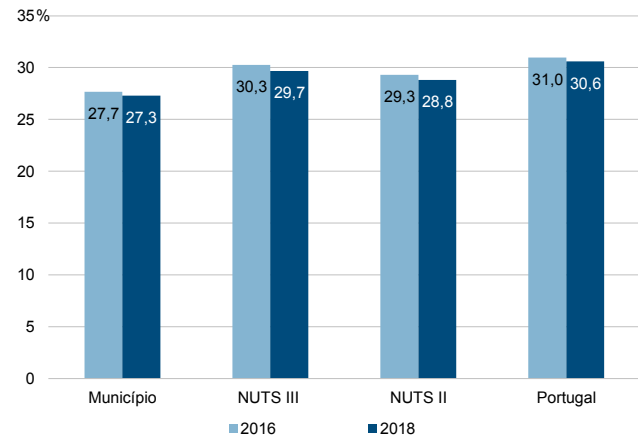
Rácios de desigualdade do rendimento bruto declarado e do rendimento bruto declarado deduzido do IRS liquidado por agregado fiscal, 2018



Taxa de variação anual dos percentis do rendimento bruto declarado deduzido do IRS liquidado por agregado fiscal, 2017-2018



Coefficiente de Gini do rendimento bruto declarado deduzido do IRS liquidado por agregado fiscal, 2016 e 2018



Município: Vila Nova de Poiares

NUTS III: Região de Coimbra

NUTS II: Centro

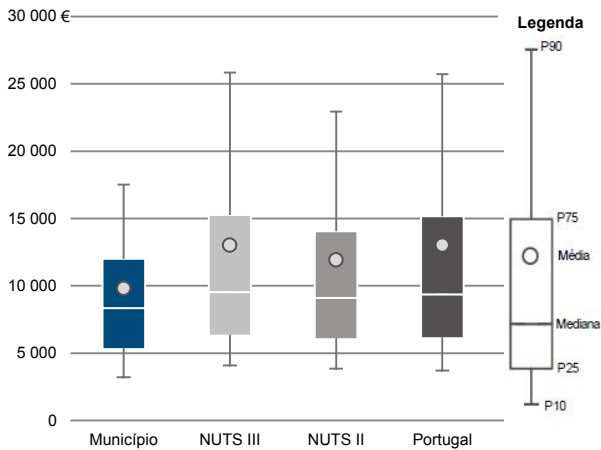
Informação do Município (2018)

Sujeitos Passivos (Nº): 4 822

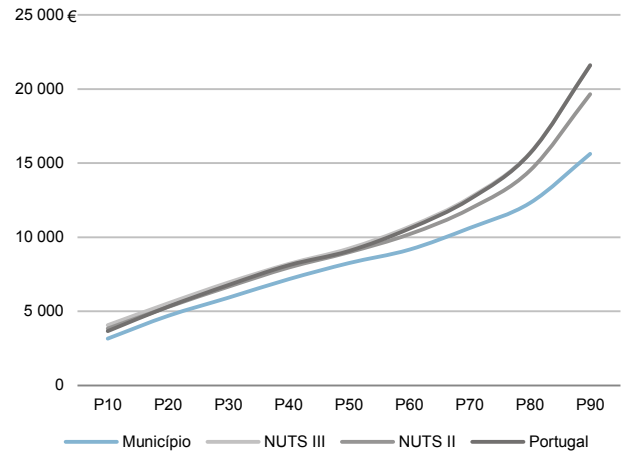
Rendimento bruto (milhares €): 47 280

Rendimento bruto deduzido do IRS liquidado (milhares €): 43 803

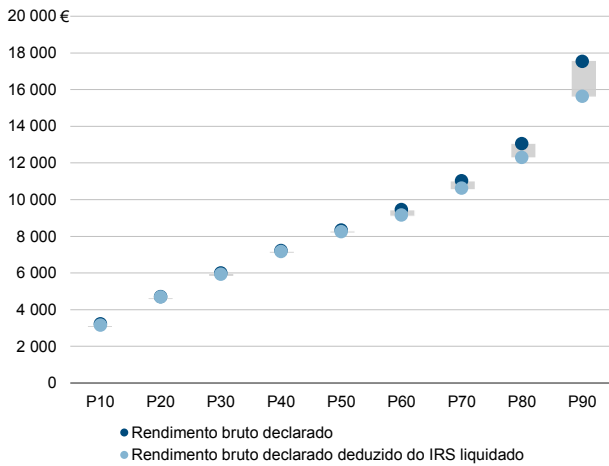
Média e percentis de rendimento bruto declarado por sujeito passivo, 2018



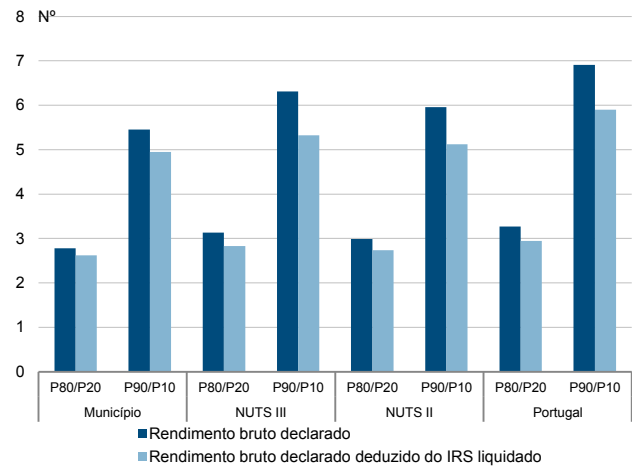
Percentis de rendimento bruto declarado deduzido do IRS liquidado por sujeito passivo, 2018



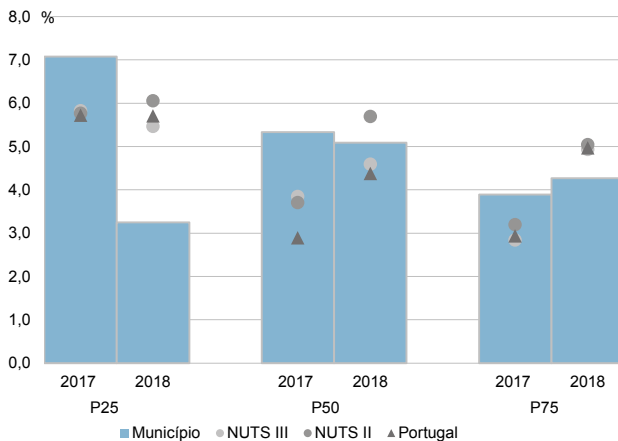
Percentis de rendimento bruto declarado e do rendimento bruto declarado deduzido do IRS liquidado por sujeito passivo, 2018



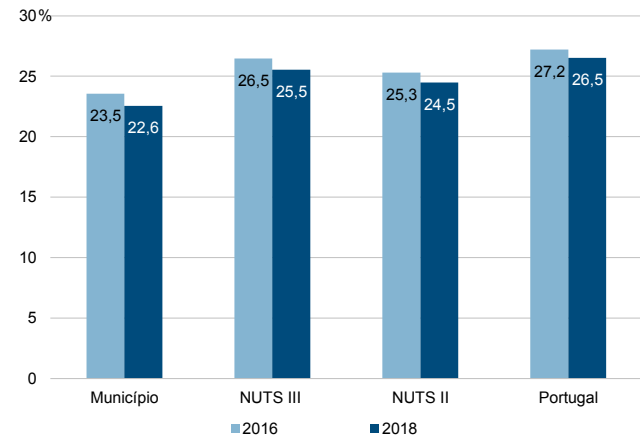
Rácios de desigualdade do rendimento bruto declarado e do rendimento bruto declarado deduzido do IRS liquidado por sujeito passivo, 2018



Taxa de variação anual dos percentis do rendimento bruto declarado deduzido do IRS liquidado por sujeito passivo, 2017-2018



Coefficiente de Gini do rendimento bruto declarado deduzido do IRS liquidado por sujeito passivo, 2016 e 2018



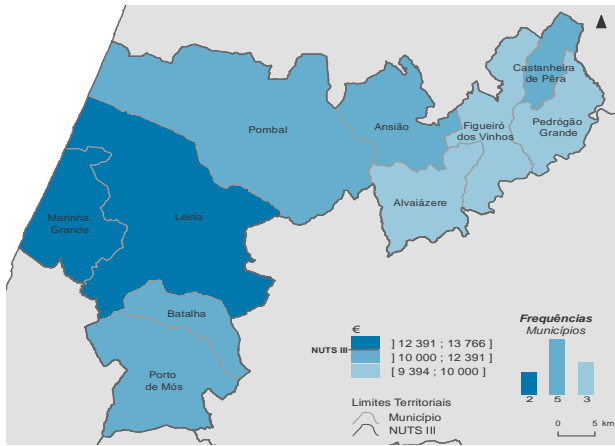
NUTS III: Região de Leiria

NUTS II: Centro

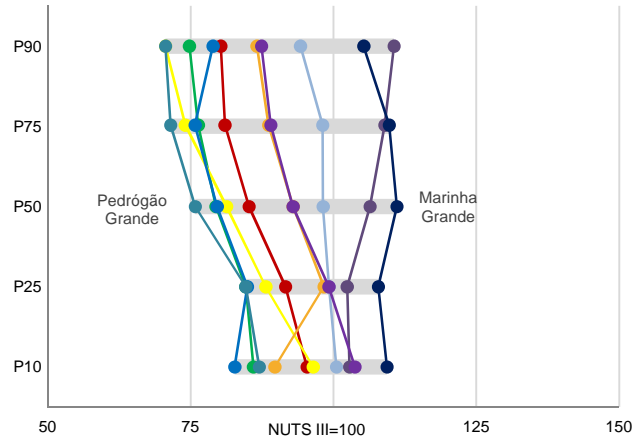
Informação da NUTS III (2018)

Agregados Fiscais (Nº): 142 275	Rendimento bruto (milhares €): 2 464 054	Rendimento bruto deduzido do IRS liquidado (milhares €): 2 215 899
--	---	---

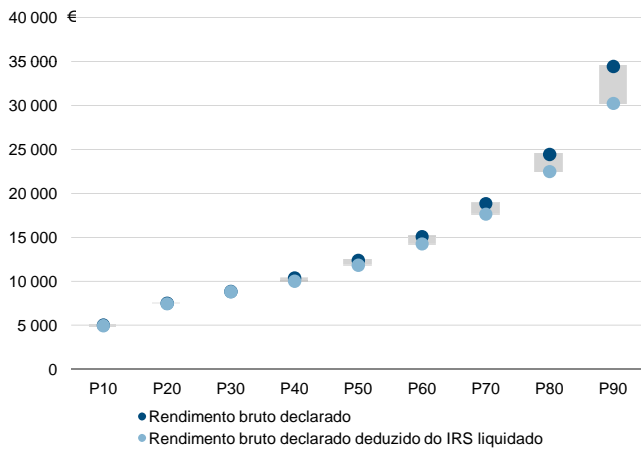
Rendimento bruto declarado mediano por agregado fiscal, 2018



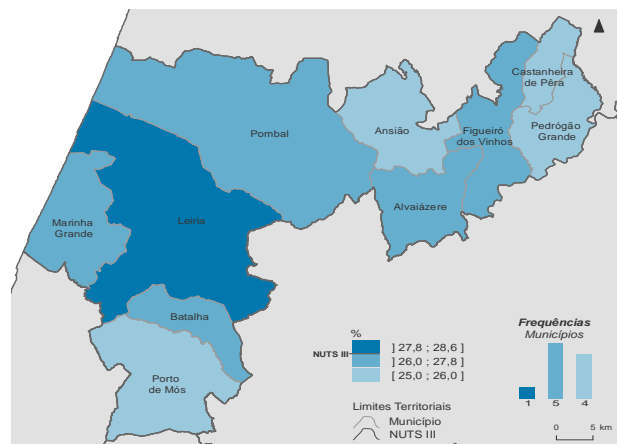
Percentis de rendimento bruto declarado por agregado fiscal (NUTS III=100) nos municípios, 2018



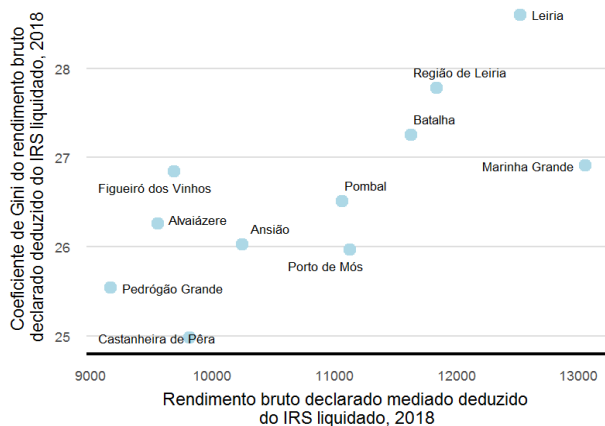
Percentis de rendimento bruto declarado e do rendimento bruto declarado deduzido do IRS liquidado por agregado fiscal, 2018



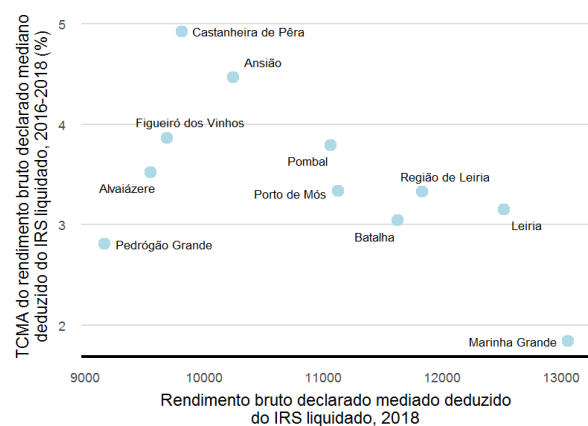
Coefficiente de Gini do rendimento bruto declarado deduzido do IRS liquidado por agregado fiscal, 2018



Mediana e Coeficiente de Gini do rendimento bruto declarado deduzido do IRS liquidado por agregado fiscal, 2018



Mediana e taxa de crescimento anual médio do rendimento bruto declarado deduzido do IRS liquidado por agregado fiscal, 2016-2018



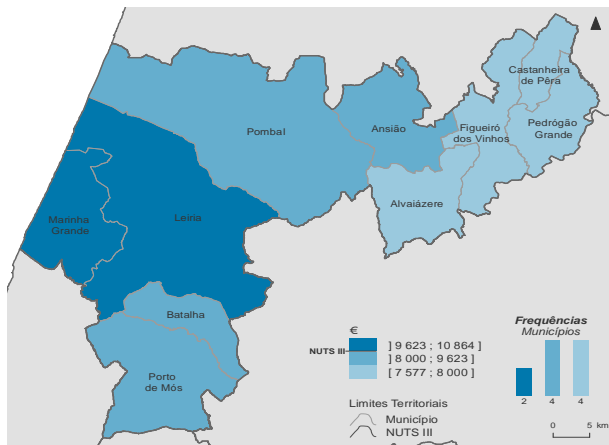
NUTS II/NUTS III: **Região de Leiria**

NUTS II: **Centro**

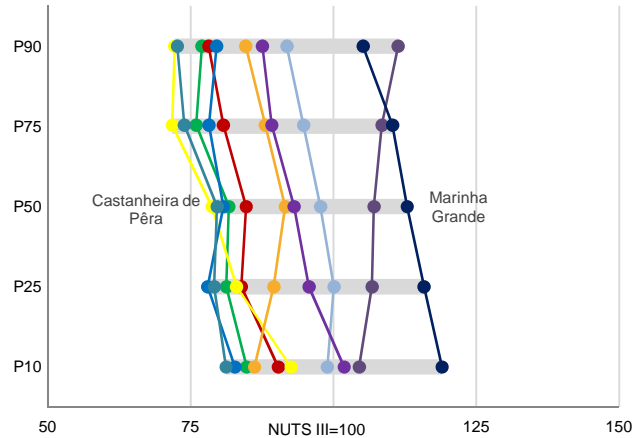
Informação da NUTS III (2018)

Sujeitos Passivos (Nº): 203 979 Rendimento bruto (milhares €): 2 464 054 Rendimento bruto deduzido do IRS liquidado (milhares €): 2 215 899

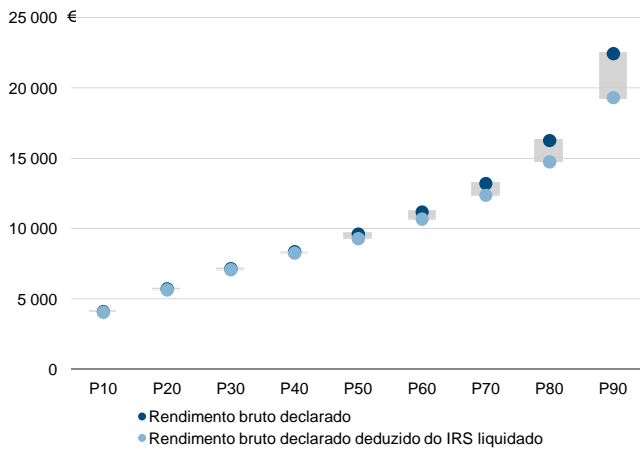
Rendimento bruto declarado mediano por sujeito passivo, 2018



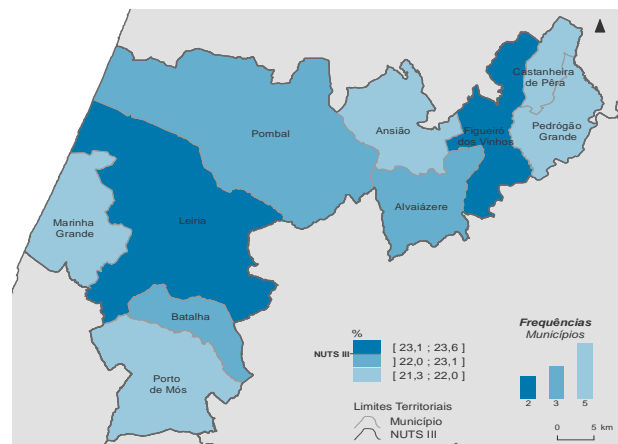
Percentis de rendimento bruto declarado por sujeito passivo (NUTS III=100) nos municípios, 2018




Percentis de rendimento bruto declarado e do rendimento bruto declarado deduzido do IRS liquidado por sujeito passivo, 2018



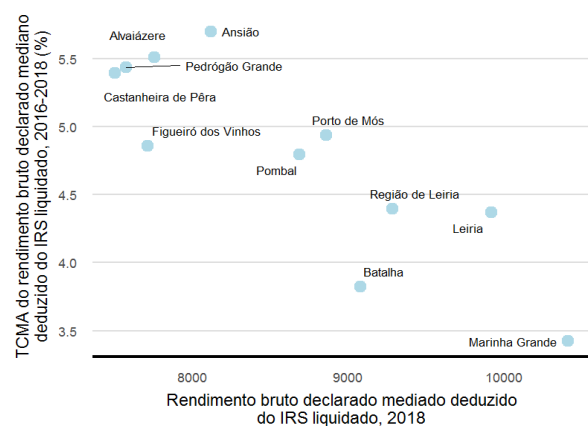
Coefficiente de Gini do rendimento bruto declarado deduzido do IRS liquidado por sujeito passivo, 2018



Mediana e Coeficiente de Gini do rendimento bruto declarado deduzido do IRS liquidado por sujeito passivo, 2018



Mediana e taxa de crescimento anual médio do rendimento bruto declarado deduzido do IRS liquidado por sujeito passivo, 2016-2018



Município: **Alvaiázere**

NUTS III: **Região de Leiria**

NUTS II: **Centro**

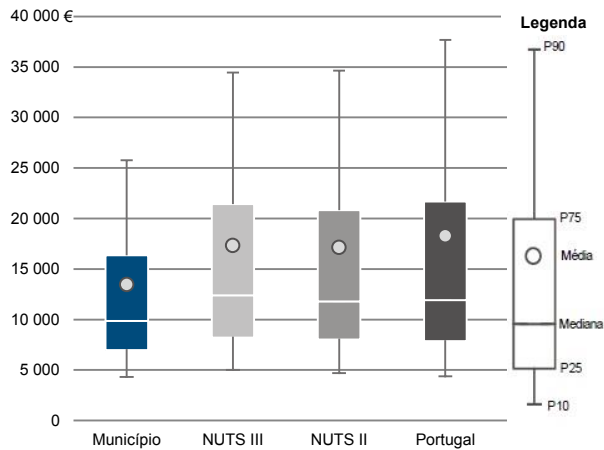
Informação do Município (2018)

Agregados Fiscais (Nº): 2 942

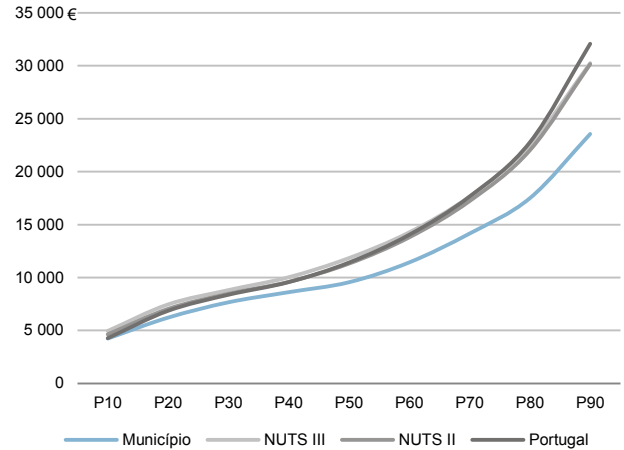
Rendimento bruto (milhares €): 39 586

Rendimento bruto deduzido do IRS liquidado (milhares €): 36 706

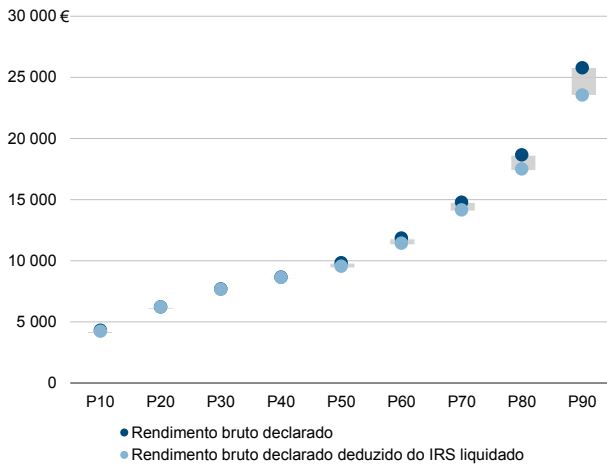
Média e percentis de rendimento bruto declarado por agregado fiscal, 2018



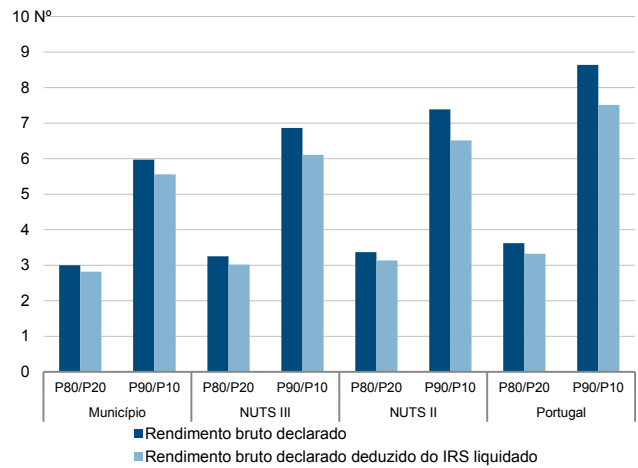
Percentis de rendimento bruto declarado deduzido do IRS liquidado por agregado fiscal, 2018



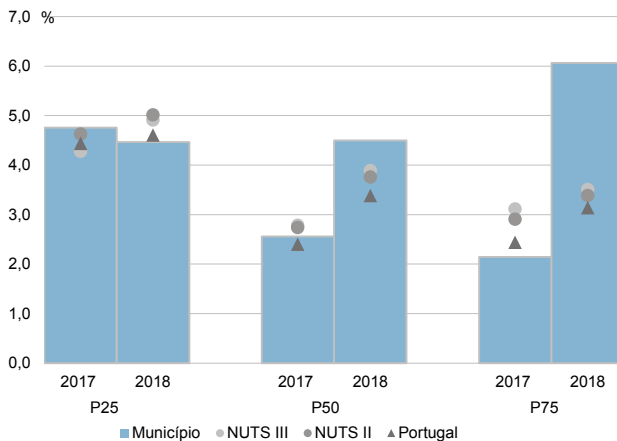
Percentis de rendimento bruto declarado e do rendimento bruto declarado deduzido do IRS liquidado por agregado fiscal, 2018



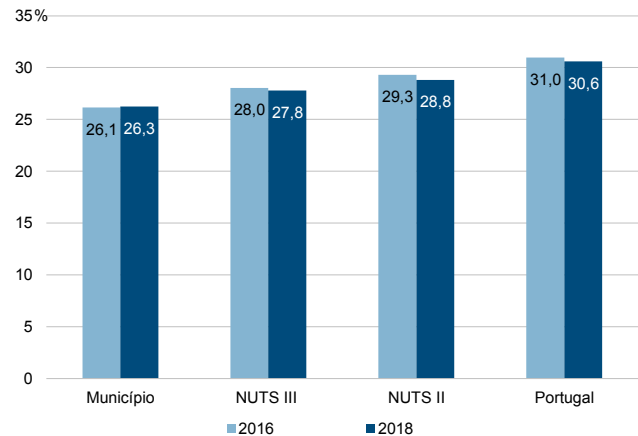
Rácios de desigualdade do rendimento bruto declarado e do rendimento bruto declarado deduzido do IRS liquidado por agregado fiscal, 2018



Taxa de variação anual dos percentis do rendimento bruto declarado deduzido do IRS liquidado por agregado fiscal, 2017-2018



Coefficiente de Gini do rendimento bruto declarado deduzido do IRS liquidado por agregado fiscal, 2016 e 2018



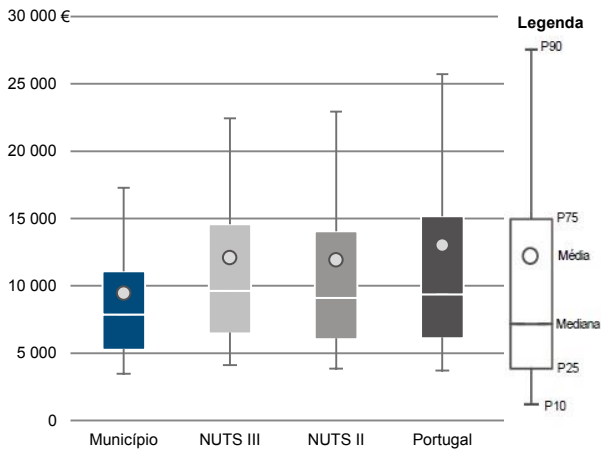
Município: **Alvaiázere**

NUTS III: **Região de Leiria**

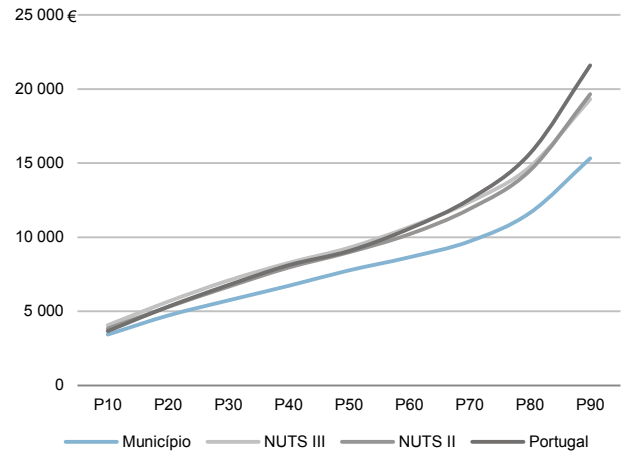
NUTS II: **Centro**

Informação do Município (2018)		
Sujeitos Passivos (N°): 4 189	Rendimento bruto (milhares €): 39 586	Rendimento bruto deduzido do IRS liquidado (milhares €): 36 706

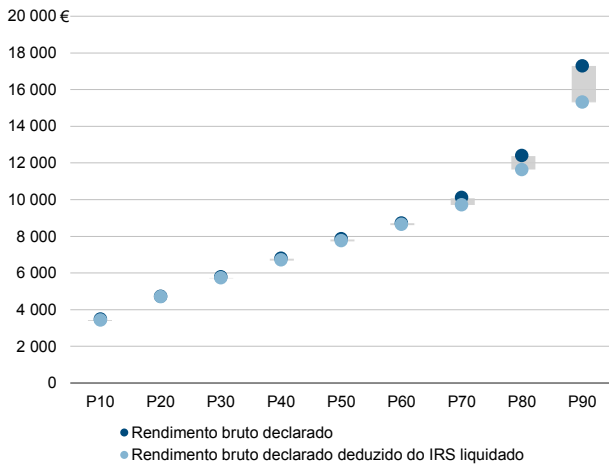
Média e percentis de rendimento bruto declarado por sujeito passivo, 2018



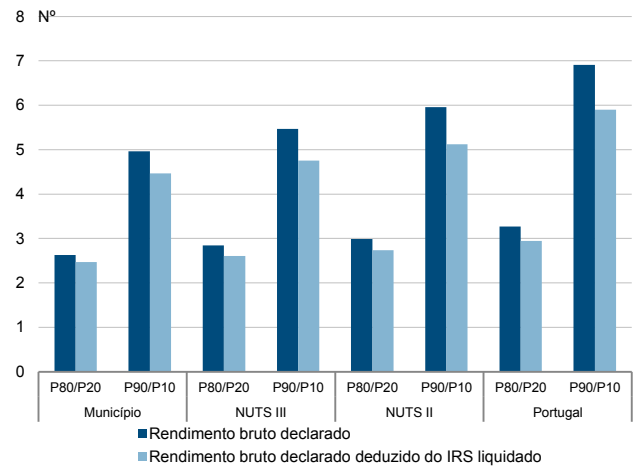
Percentis de rendimento bruto declarado deduzido do IRS liquidado por sujeito passivo, 2018



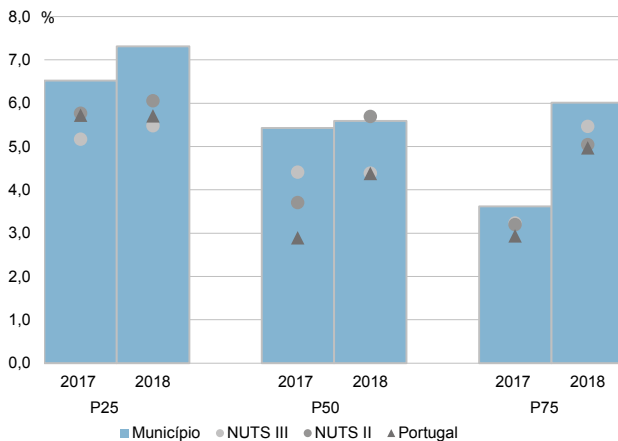
Percentis de rendimento bruto declarado e do rendimento bruto declarado deduzido do IRS liquidado por sujeito passivo, 2018



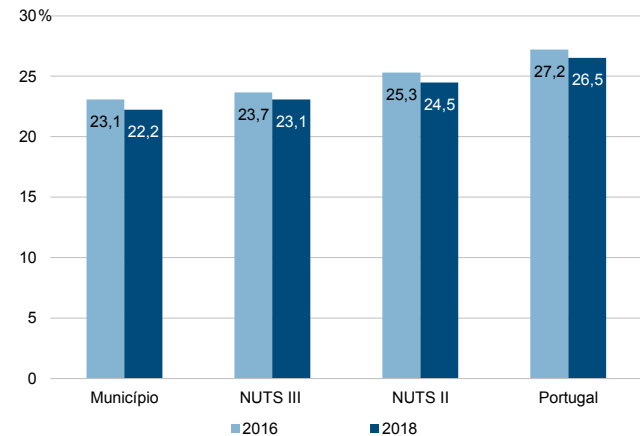
Rácios de desigualdade do rendimento bruto declarado e do rendimento bruto declarado deduzido do IRS liquidado por sujeito passivo, 2018



Taxa de variação anual dos percentis do rendimento bruto declarado deduzido do IRS liquidado por sujeito passivo, 2017-2018



Coefficiente de Gini do rendimento bruto declarado deduzido do IRS liquidado por sujeito passivo, 2016 e 2018



Município: **Ansião**

NUTS III: **Região de Leiria**

NUTS II: **Centro**

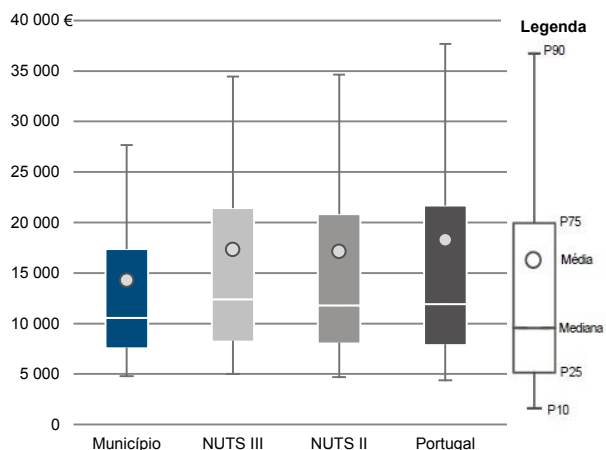
Informação do Município (2018)

Agregados Fiscais (N°): 5 587

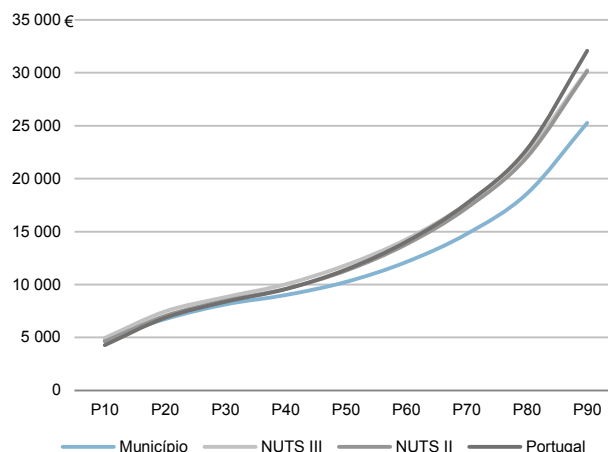
Rendimento bruto (milhares €): 79 862

Rendimento bruto deduzido do IRS liquidado (milhares €): 73 959

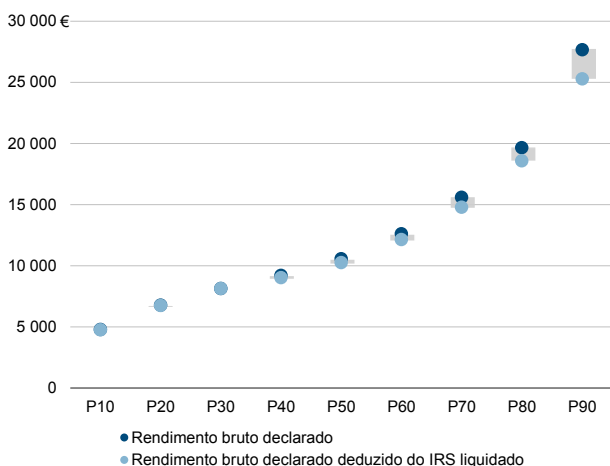
Média e percentis de rendimento bruto declarado por agregado fiscal, 2018



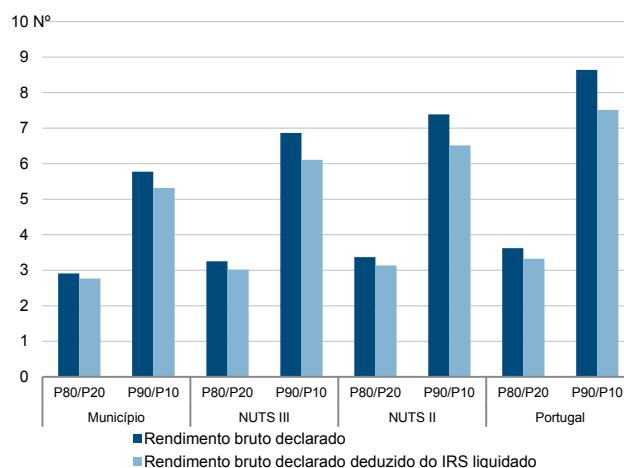
Percentis de rendimento bruto declarado deduzido do IRS liquidado por agregado fiscal, 2018



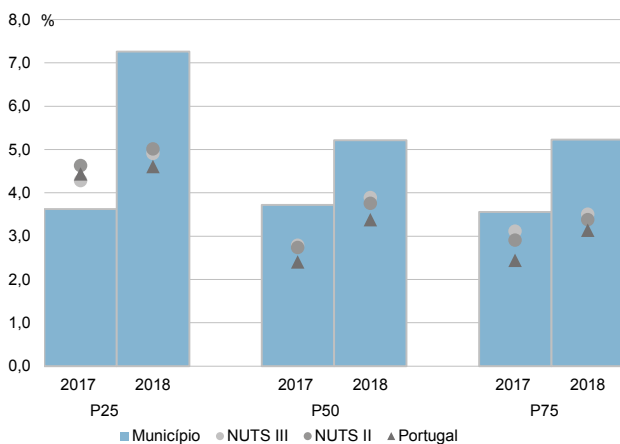
Percentis de rendimento bruto declarado e do rendimento bruto declarado deduzido do IRS liquidado por agregado fiscal, 2018



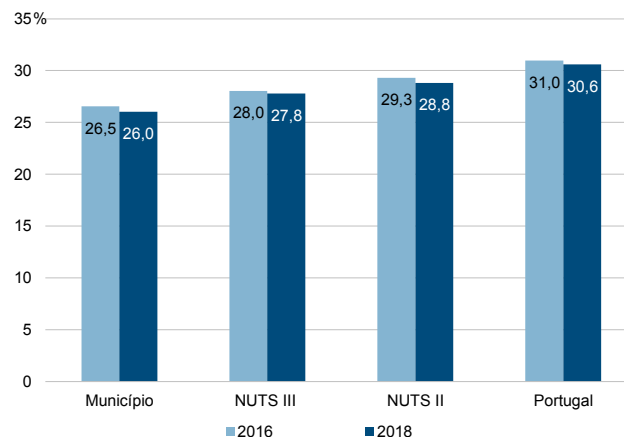
Rácios de desigualdade do rendimento bruto declarado e do rendimento bruto declarado deduzido do IRS liquidado por agregado fiscal, 2018



Taxa de variação anual dos percentis do rendimento bruto declarado deduzido do IRS liquidado por agregado fiscal, 2017-2018



Coefficiente de Gini do rendimento bruto declarado deduzido do IRS liquidado por agregado fiscal, 2016 e 2018



Município: **Ansião**

NUTS III: **Região de Leiria**

NUTS II: **Centro**

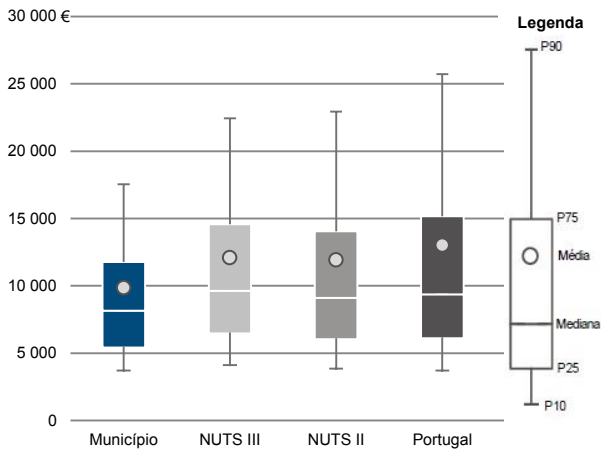
Informação do Município (2018)

Sujeitos Passivos (N°): 8 107

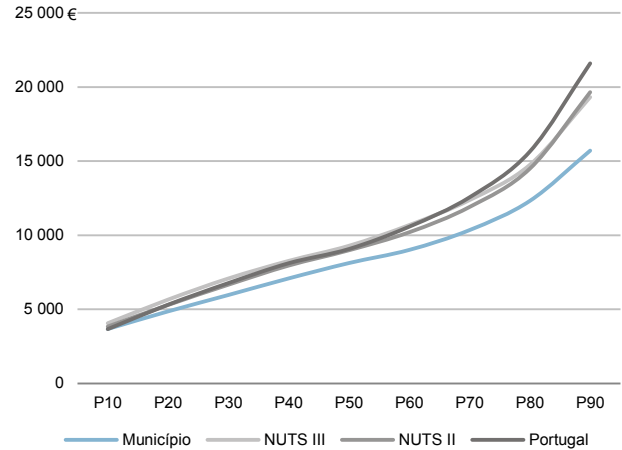
Rendimento bruto (milhares €): 79 862

Rendimento bruto deduzido do IRS liquidado (milhares €): 73 959

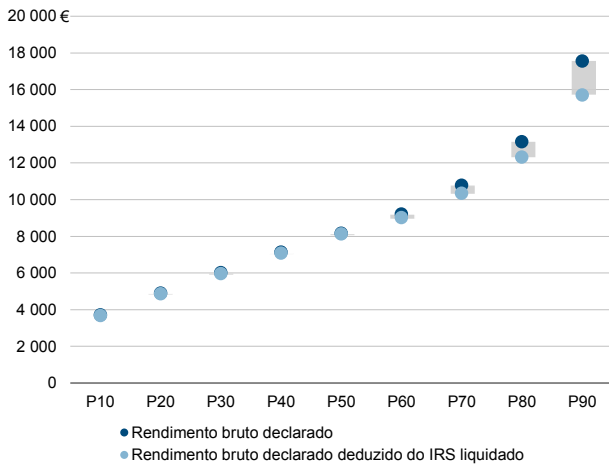
Média e percentis de rendimento bruto declarado por sujeito passivo, 2018



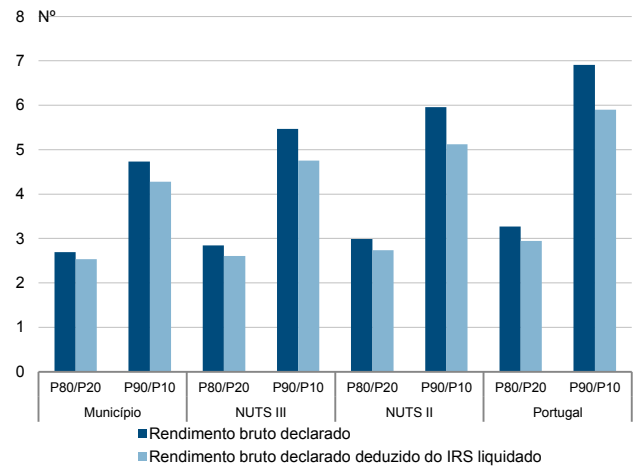
Percentis de rendimento bruto declarado deduzido do IRS liquidado por sujeito passivo, 2018



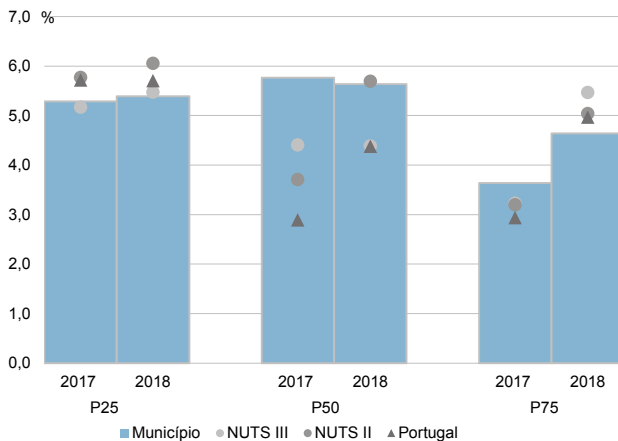
Percentis de rendimento bruto declarado e do rendimento bruto declarado deduzido do IRS liquidado por sujeito passivo, 2018



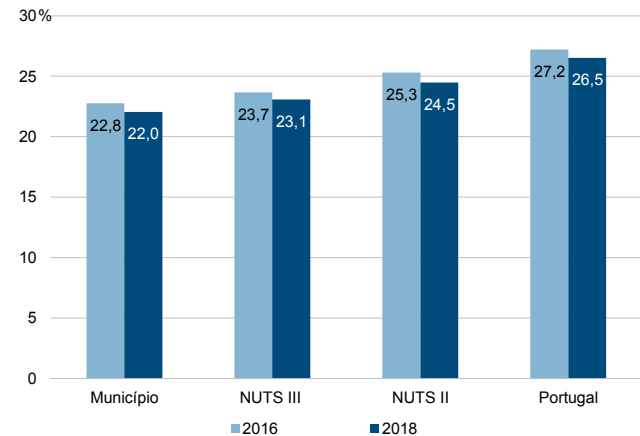
Rácios de desigualdade do rendimento bruto declarado e do rendimento bruto declarado deduzido do IRS liquidado por sujeito passivo, 2018



Taxa de variação anual dos percentis do rendimento bruto declarado deduzido do IRS liquidado por sujeito passivo, 2017-2018



Coefficiente de Gini do rendimento bruto declarado deduzido do IRS liquidado por sujeito passivo, 2016 e 2018



Município: **Batalha**

NUTS III: **Região de Leiria**

NUTS II: **Centro**

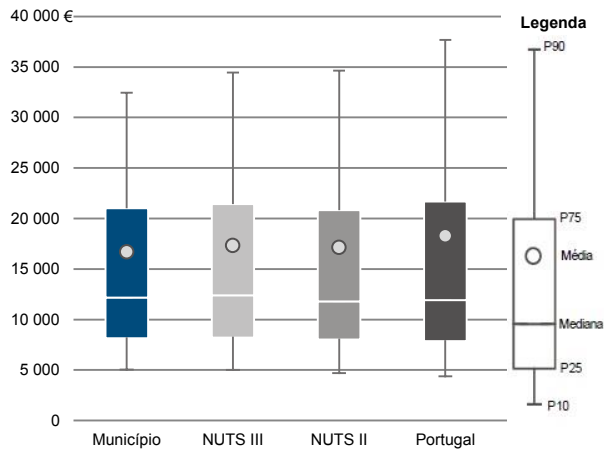
Informação do Município (2018)

Agregados Fiscais (Nº): 7 724

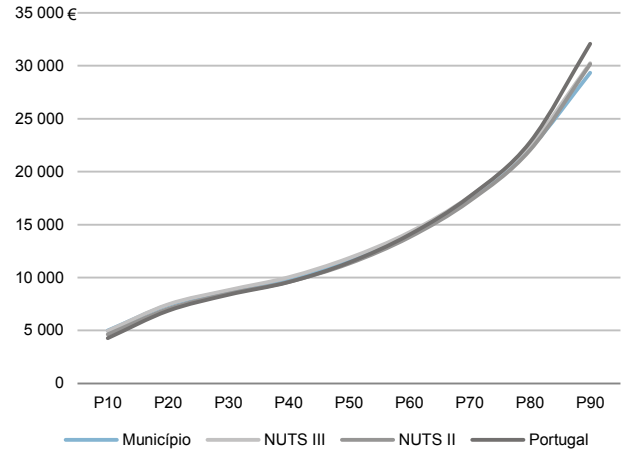
Rendimento bruto (milhares €): 128 805

Rendimento bruto deduzido do IRS liquidado (milhares €): 117 347

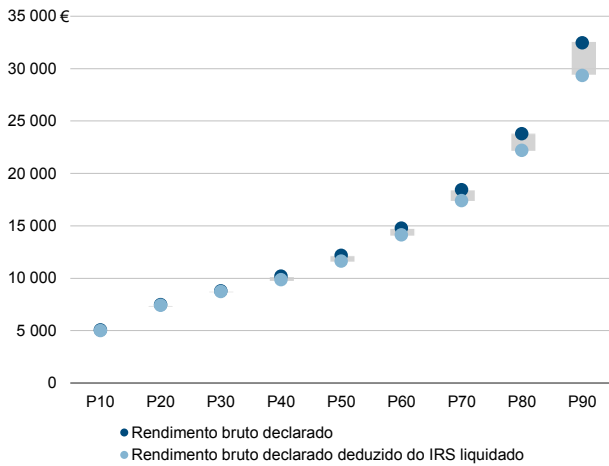
Média e percentis de rendimento bruto declarado por agregado fiscal, 2018



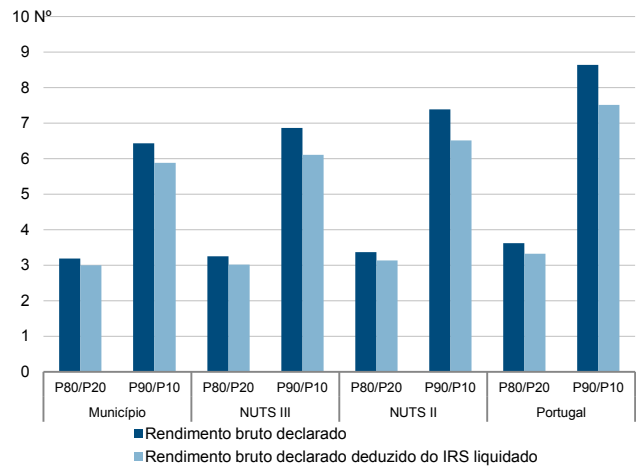
Percentis de rendimento bruto declarado deduzido do IRS liquidado por agregado fiscal, 2018



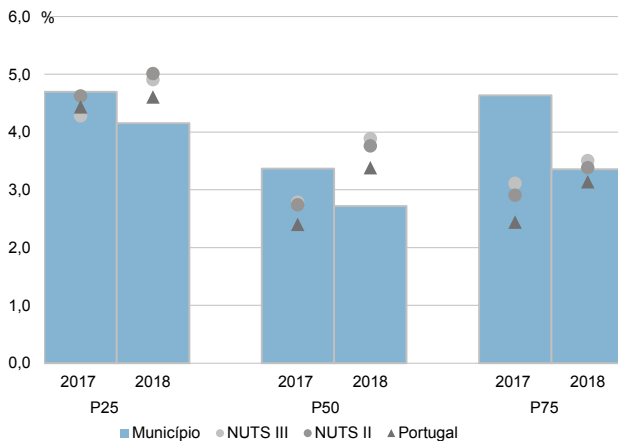
Percentis de rendimento bruto declarado e do rendimento bruto declarado deduzido do IRS liquidado por agregado fiscal, 2018



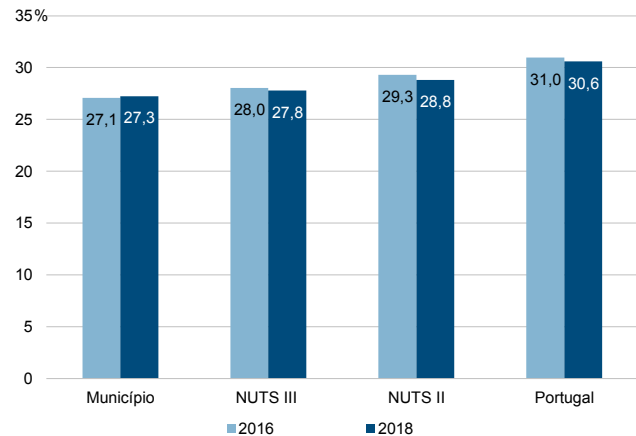
Rácios de desigualdade do rendimento bruto declarado e do rendimento bruto declarado deduzido do IRS liquidado por agregado fiscal, 2018



Taxa de variação anual dos percentis do rendimento bruto declarado deduzido do IRS liquidado por agregado fiscal, 2017-2018



Coefficiente de Gini do rendimento bruto declarado deduzido do IRS liquidado por agregado fiscal, 2016 e 2018



Município: **Batalha**

NUTS III: **Região de Leiria**

NUTS II: **Centro**

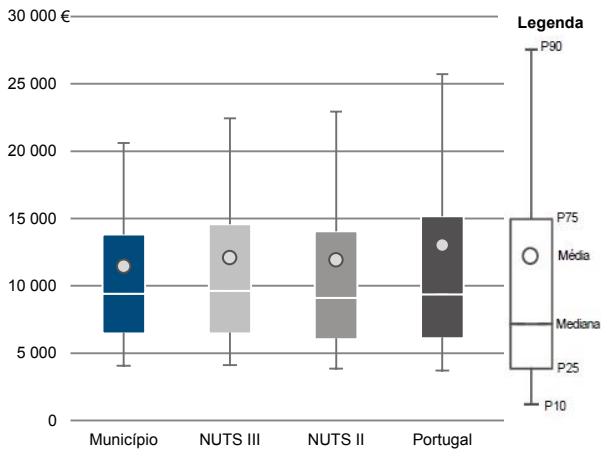
Informação do Município (2018)

Sujeitos Passivos (Nº): 11 243

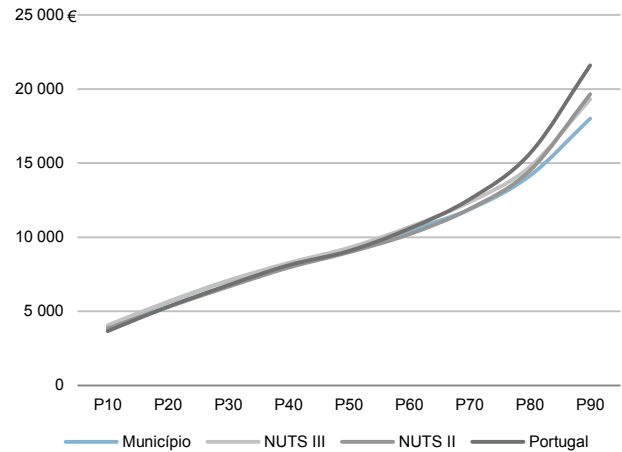
Rendimento bruto (milhares €): 128 805

Rendimento bruto deduzido do IRS liquidado (milhares €): 117 347

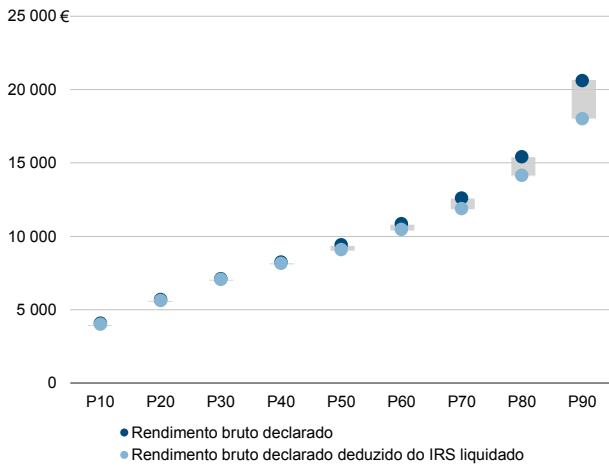
Média e percentis de rendimento bruto declarado por sujeito passivo, 2018



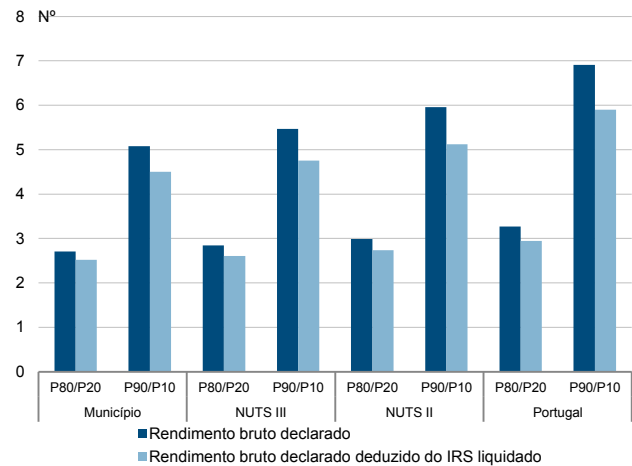
Percentis de rendimento bruto declarado deduzido do IRS liquidado por sujeito passivo, 2018



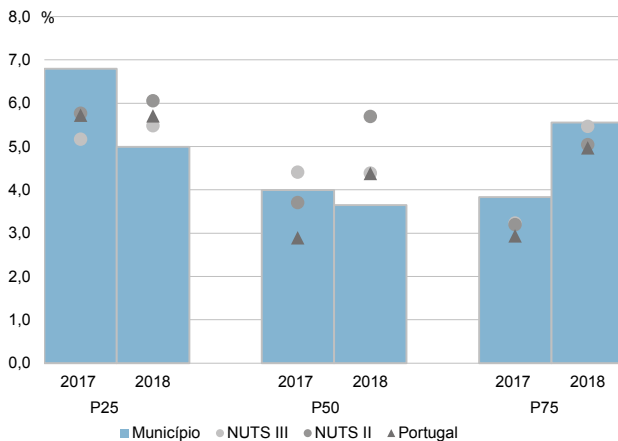
Percentis de rendimento bruto declarado e do rendimento bruto declarado deduzido do IRS liquidado por sujeito passivo, 2018



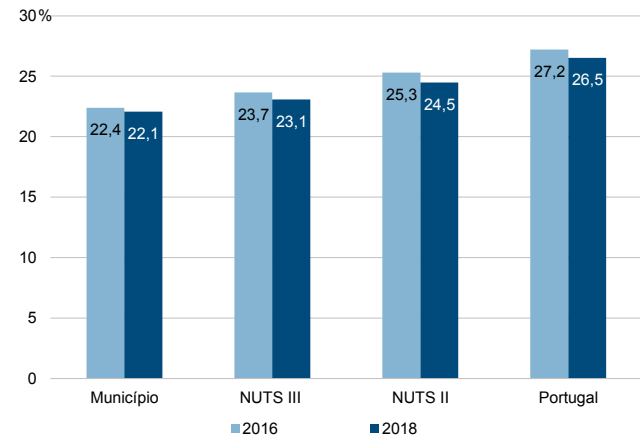
Rácios de desigualdade do rendimento bruto declarado e do rendimento bruto declarado deduzido do IRS liquidado por sujeito passivo, 2018



Taxa de variação anual dos percentis do rendimento bruto declarado deduzido do IRS liquidado por sujeito passivo, 2017-2018



Coefficiente de Gini do rendimento bruto declarado deduzido do IRS liquidado por sujeito passivo, 2016 e 2018



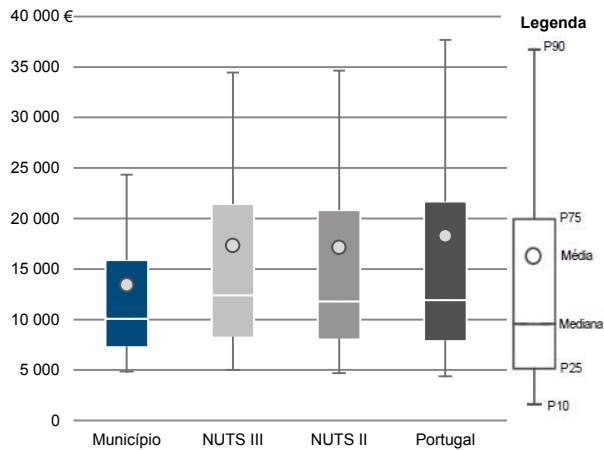
Município: **Castanheira de Pêra**

NUTS III: **Região de Leiria**

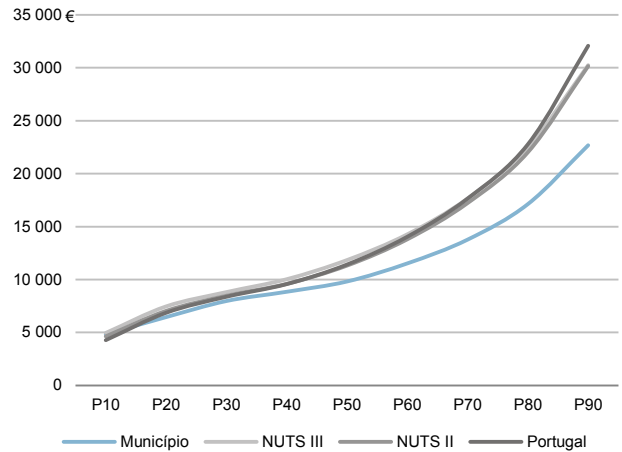
NUTS II: **Centro**

Informação do Município (2018)			
Agregados Fiscais (Nº):	1 403	Rendimento bruto (milhares €):	18 821
		Rendimento bruto deduzido do IRS liquidado (milhares €):	17 545

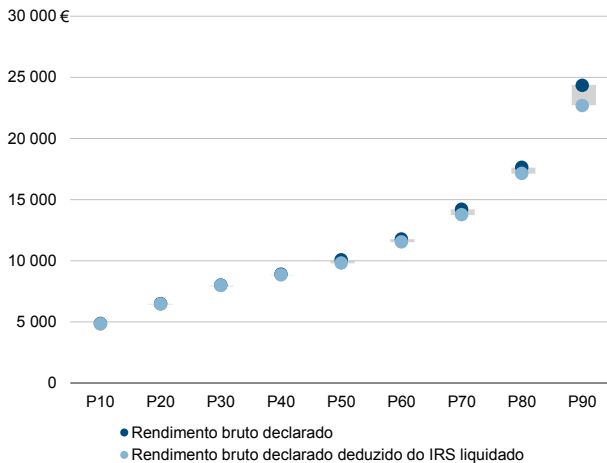
Média e percentis de rendimento bruto declarado por agregado fiscal, 2018



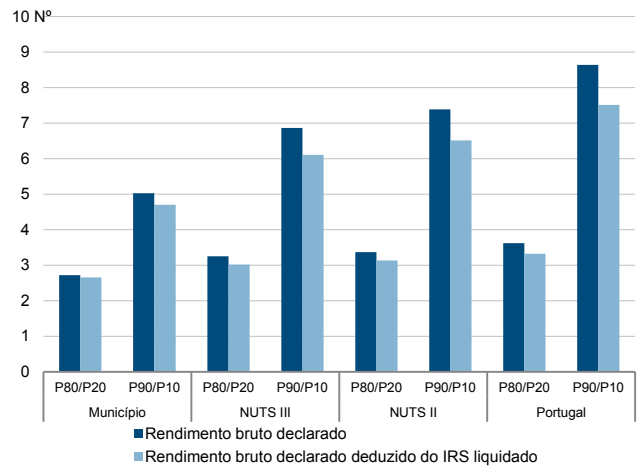
Percentis de rendimento bruto declarado deduzido do IRS liquidado por agregado fiscal, 2018



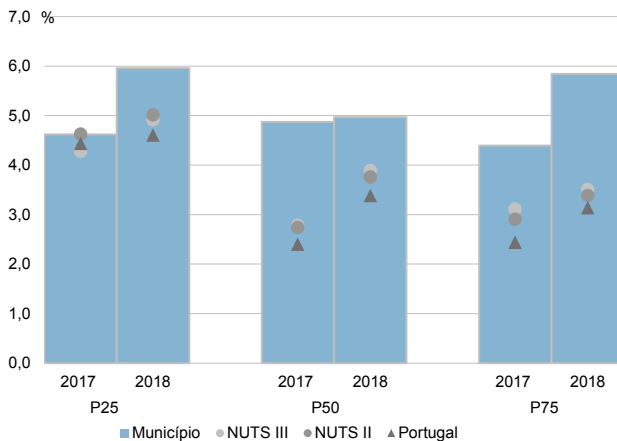
Percentis de rendimento bruto declarado e do rendimento bruto declarado deduzido do IRS liquidado por agregado fiscal, 2018



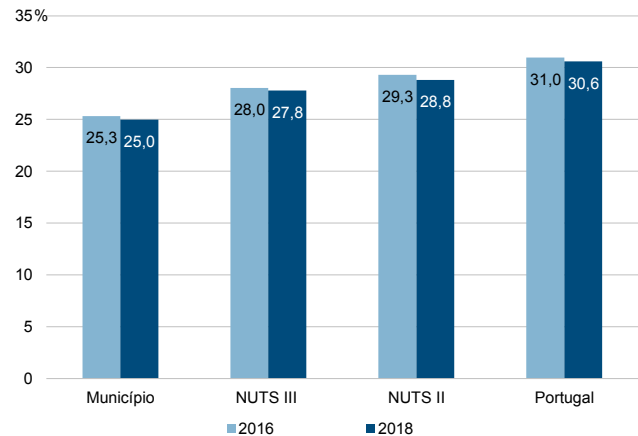
Rácios de desigualdade do rendimento bruto declarado e do rendimento bruto declarado deduzido do IRS liquidado por agregado fiscal, 2018



Taxa de variação anual dos percentis do rendimento bruto declarado deduzido do IRS liquidado por agregado fiscal, 2017-2018



Coefficiente de Gini do rendimento bruto declarado deduzido do IRS liquidado por agregado fiscal, 2016 e 2018



Município: **Castanheira de Pêra**

NUTS III: **Região de Leiria**

NUTS II: **Centro**

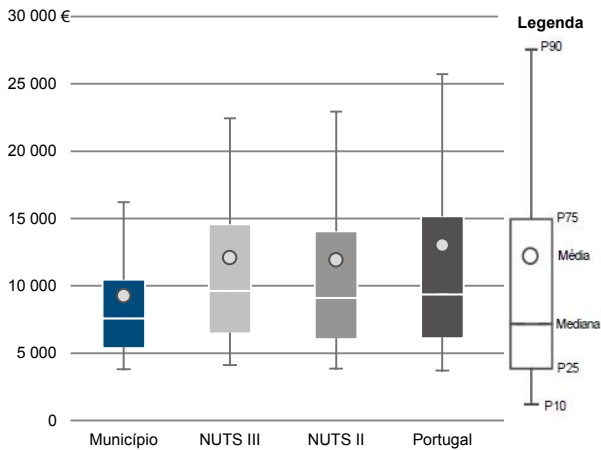
Informação do Município (2018)

Sujeitos Passivos (Nº): 2 032

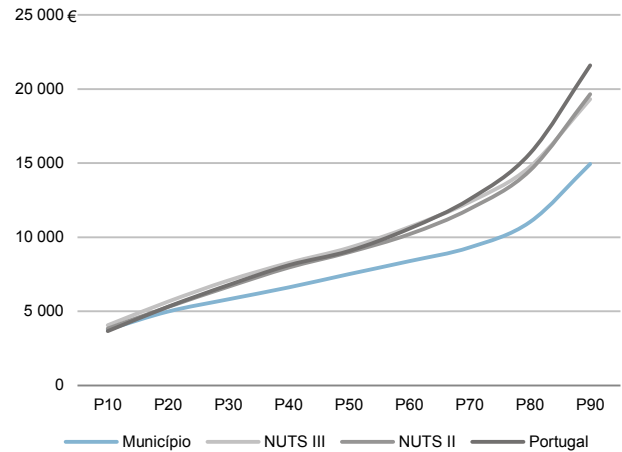
Rendimento bruto (milhares €): 18 821

Rendimento bruto deduzido do IRS liquidado (milhares €): 17 545

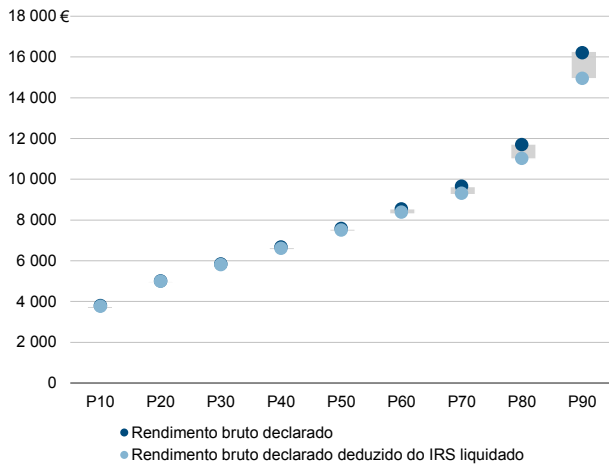
Média e percentis de rendimento bruto declarado por sujeito passivo, 2018



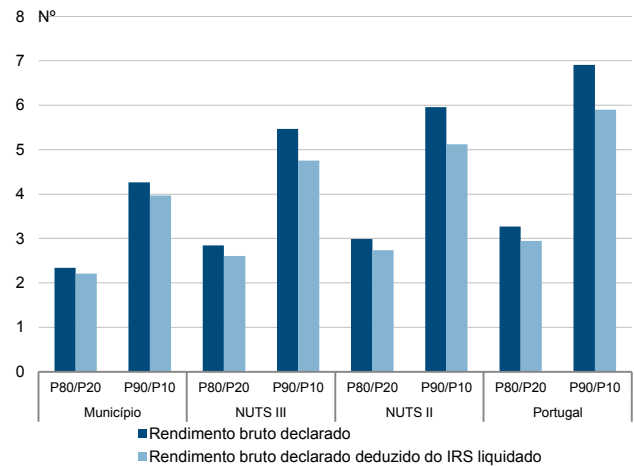
Percentis de rendimento bruto declarado deduzido do IRS liquidado por sujeito passivo, 2018



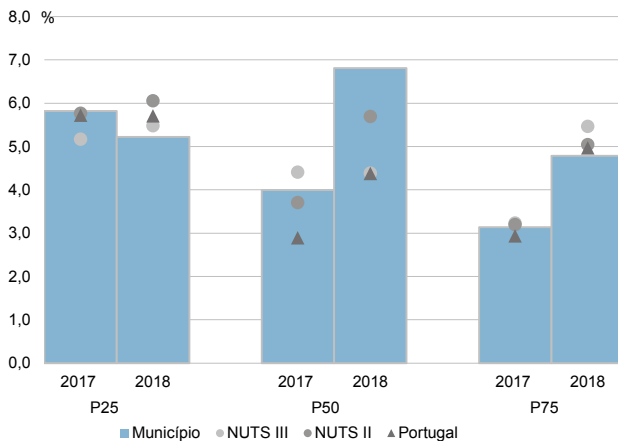
Percentis de rendimento bruto declarado e do rendimento bruto declarado deduzido do IRS liquidado por sujeito passivo, 2018



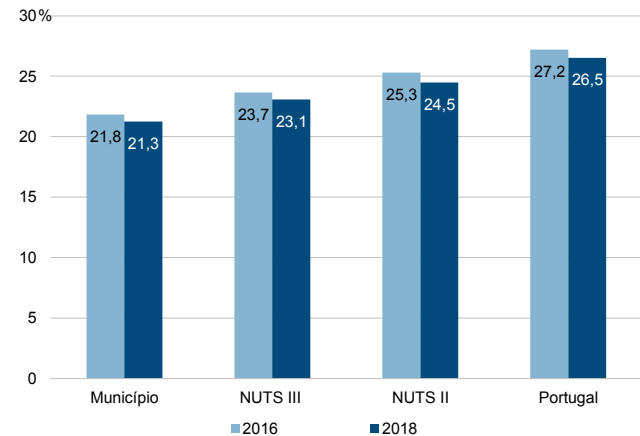
Rácios de desigualdade do rendimento bruto declarado e do rendimento bruto declarado deduzido do IRS liquidado por sujeito passivo, 2018



Taxa de variação anual dos percentis do rendimento bruto declarado deduzido do IRS liquidado por sujeito passivo, 2017-2018



Coefficiente de Gini do rendimento bruto declarado deduzido do IRS liquidado por sujeito passivo, 2016 e 2018



Município: **Figueiró dos Vinhos**

NUTS III: **Região de Leiria**

NUTS II: **Centro**

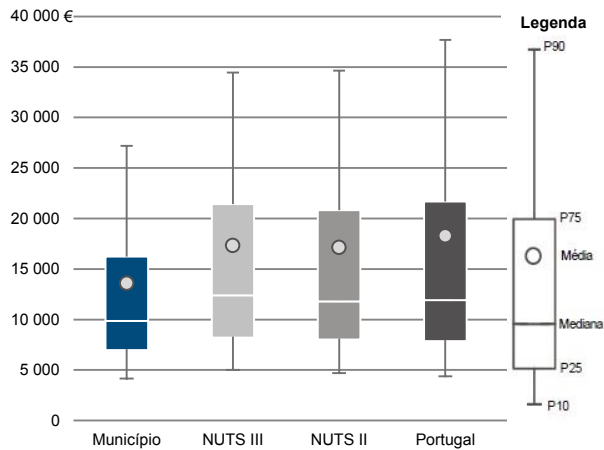
Informação do Município (2018)

Agregados Fiscais (Nº): 2 730

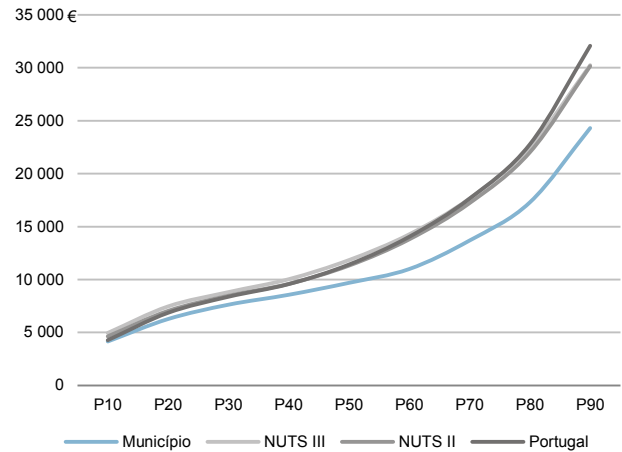
Rendimento bruto (milhares €): 37 068

Rendimento bruto deduzido do IRS liquidado (milhares €): 34 239

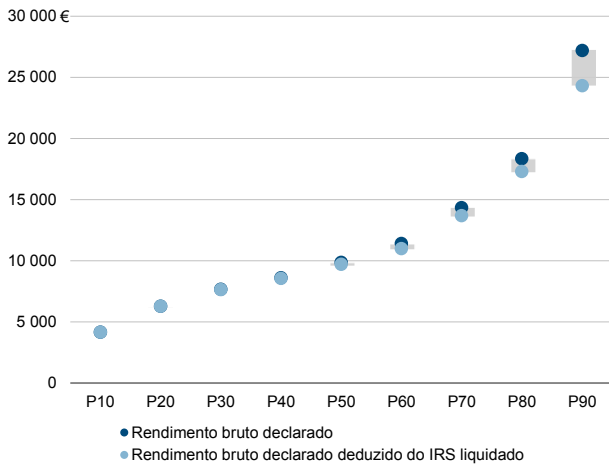
Média e percentis de rendimento bruto declarado por agregado fiscal, 2018



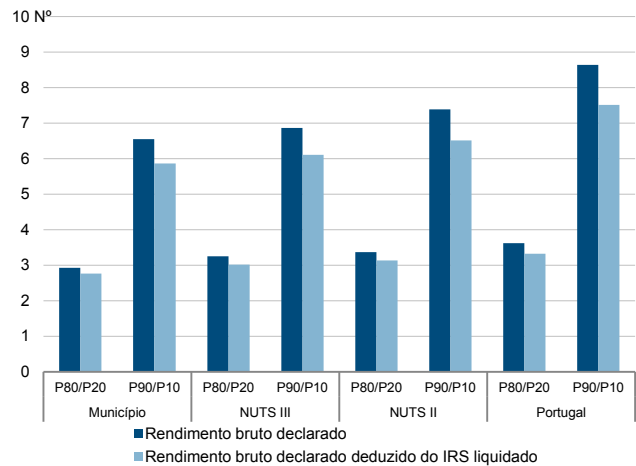
Percentis de rendimento bruto declarado deduzido do IRS liquidado por agregado fiscal, 2018



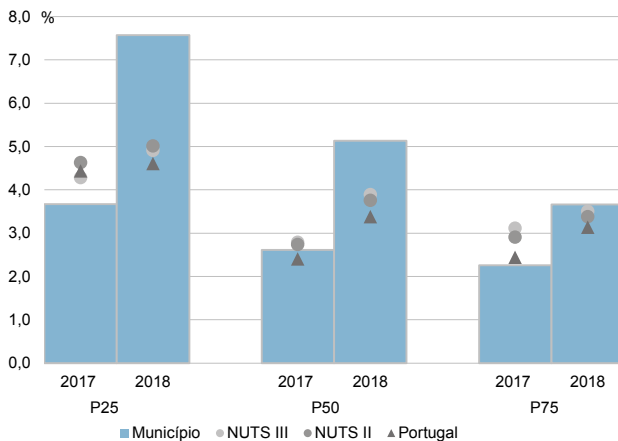
Percentis de rendimento bruto declarado e do rendimento bruto declarado deduzido do IRS liquidado por agregado fiscal, 2018



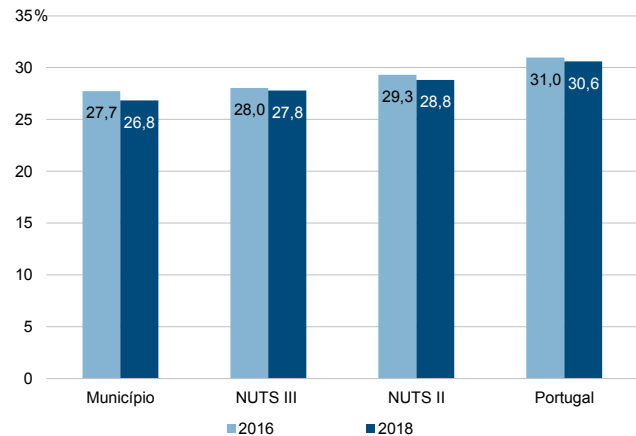
Rácios de desigualdade do rendimento bruto declarado e do rendimento bruto declarado deduzido do IRS liquidado por agregado fiscal, 2018



Taxa de variação anual dos percentis do rendimento bruto declarado deduzido do IRS liquidado por agregado fiscal, 2017-2018



Coefficiente de Gini do rendimento bruto declarado deduzido do IRS liquidado por agregado fiscal, 2016 e 2018



Município: **Figueiró dos Vinhos**

NUTS III: **Região de Leiria**

NUTS II: **Centro**

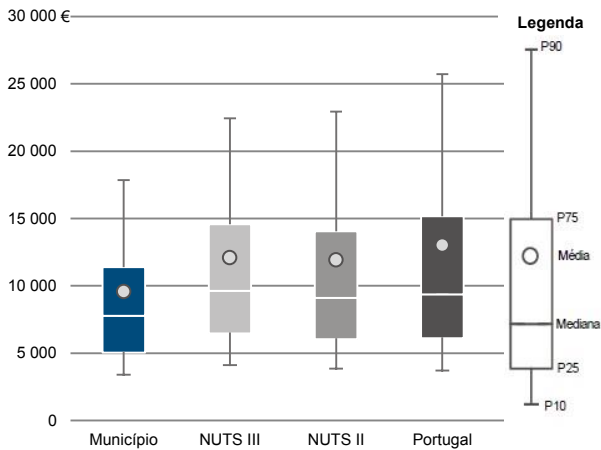
Informação do Município (2018)

Sujeitos Passivos (Nº): 3 875

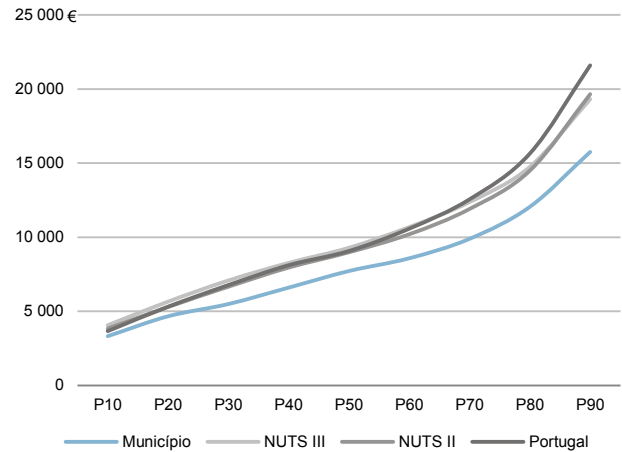
Rendimento bruto (milhares €): 37 068

Rendimento bruto deduzido do IRS liquidado (milhares €): 34 239

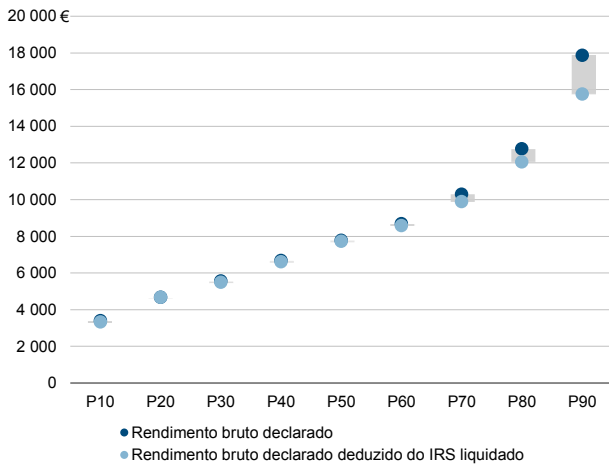
Média e percentis de rendimento bruto declarado por sujeito passivo, 2018



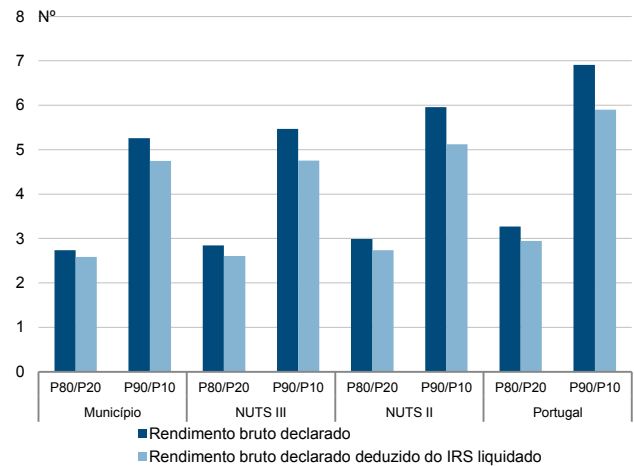
Percentis de rendimento bruto declarado deduzido do IRS liquidado por sujeito passivo, 2018



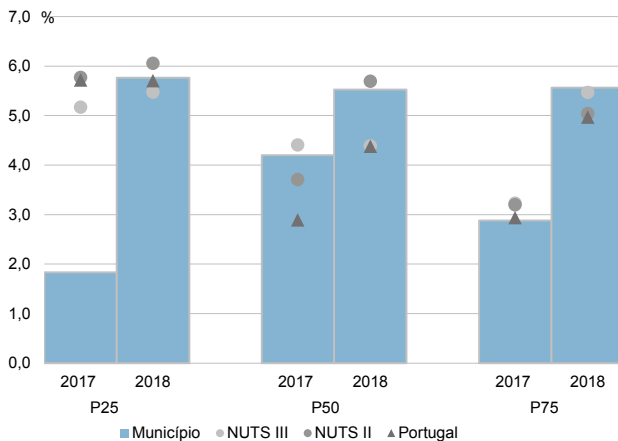
Percentis de rendimento bruto declarado e do rendimento bruto declarado deduzido do IRS liquidado por sujeito passivo, 2018



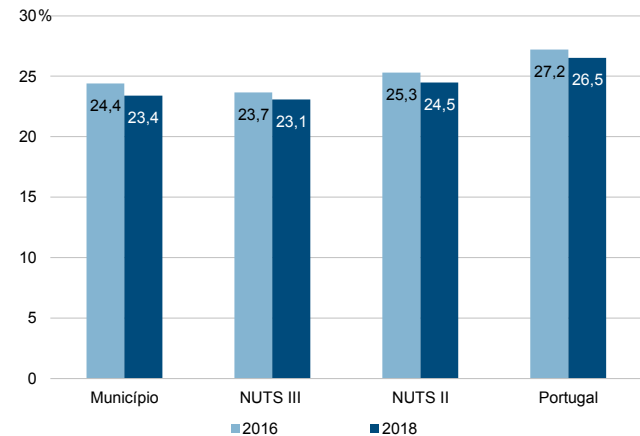
Rácios de desigualdade do rendimento bruto declarado e do rendimento bruto declarado deduzido do IRS liquidado por sujeito passivo, 2018



Taxa de variação anual dos percentis do rendimento bruto declarado deduzido do IRS liquidado por sujeito passivo, 2017-2018



Coefficiente de Gini do rendimento bruto declarado deduzido do IRS liquidado por sujeito passivo, 2016 e 2018



Município: **Leiria**

NUTS III: **Região de Leiria**

NUTS II: **Centro**

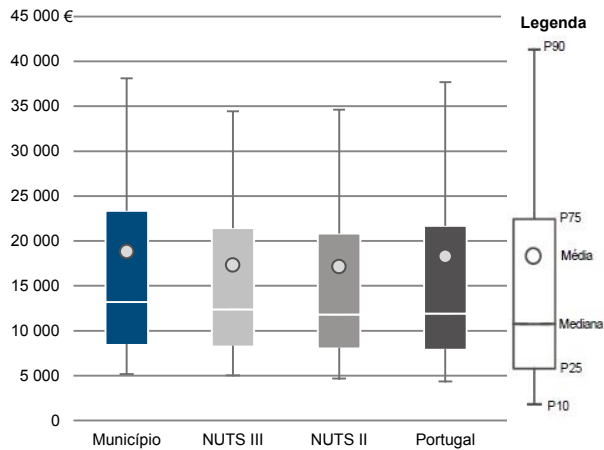
Informação do Município (2018)

Agregados Fiscais (Nº): 64 196

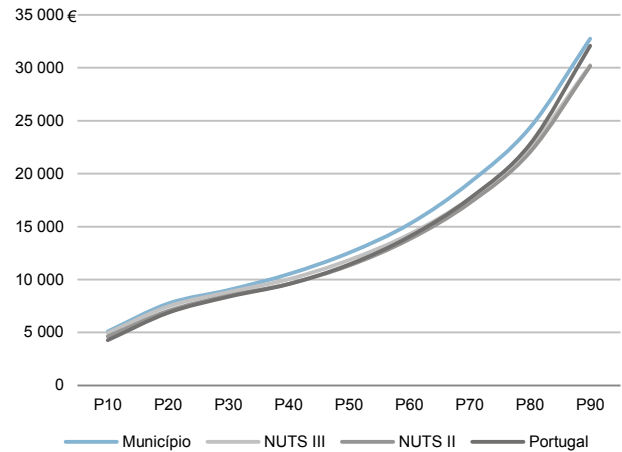
Rendimento bruto (milhares €): 1 207 481

Rendimento bruto deduzido do IRS liquidado (milhares €): 1 071 459

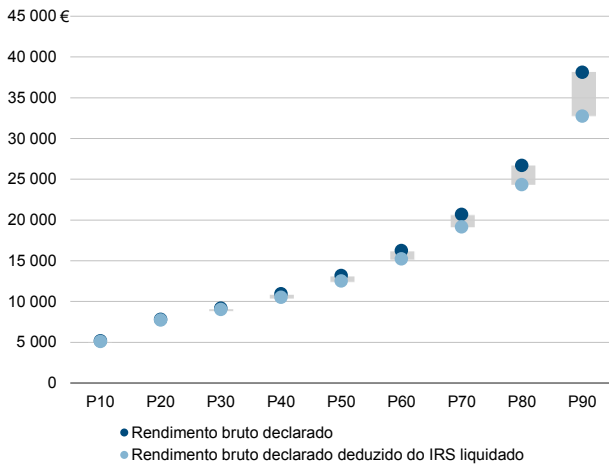
Média e percentis de rendimento bruto declarado por agregado fiscal, 2018



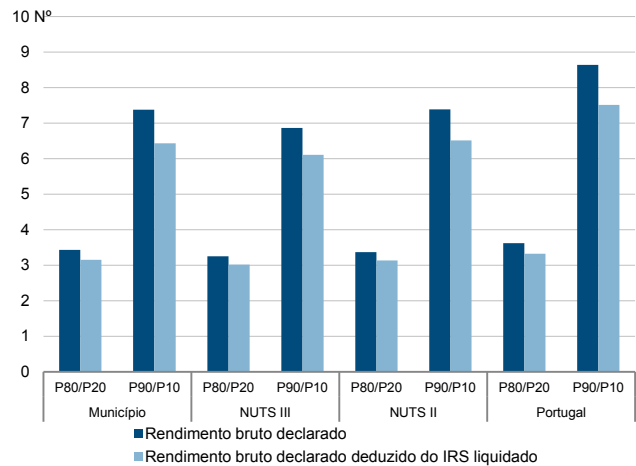
Percentis de rendimento bruto declarado deduzido do IRS liquidado por agregado fiscal, 2018



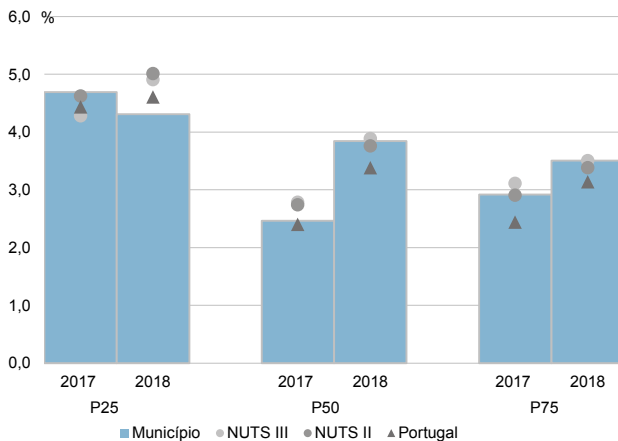
Percentis de rendimento bruto declarado e do rendimento bruto declarado deduzido do IRS liquidado por agregado fiscal, 2018



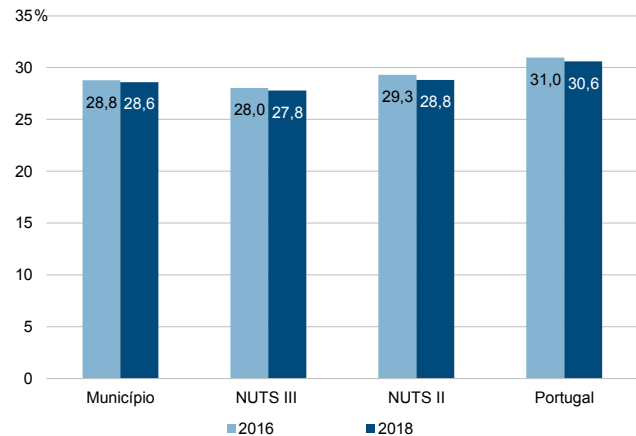
Rácios de desigualdade do rendimento bruto declarado e do rendimento bruto declarado deduzido do IRS liquidado por agregado fiscal, 2018



Taxa de variação anual dos percentis do rendimento bruto declarado deduzido do IRS liquidado por agregado fiscal, 2017-2018



Coefficiente de Gini do rendimento bruto declarado deduzido do IRS liquidado por agregado fiscal, 2016 e 2018



Município: **Leiria**

NUTS III: **Região de Leiria**

NUTS II: **Centro**

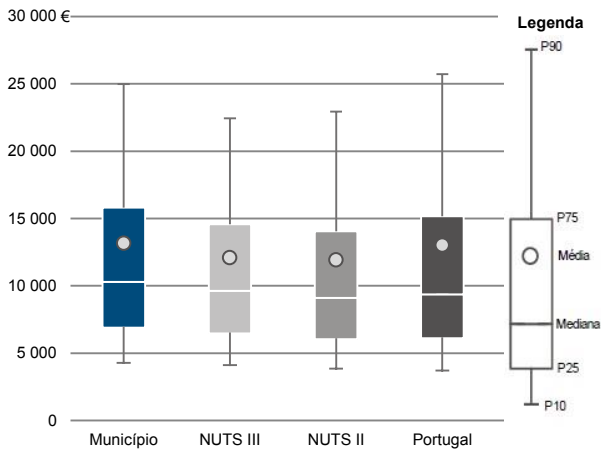
Informação do Município (2018)

Sujeitos Passivos (Nº): 91 770

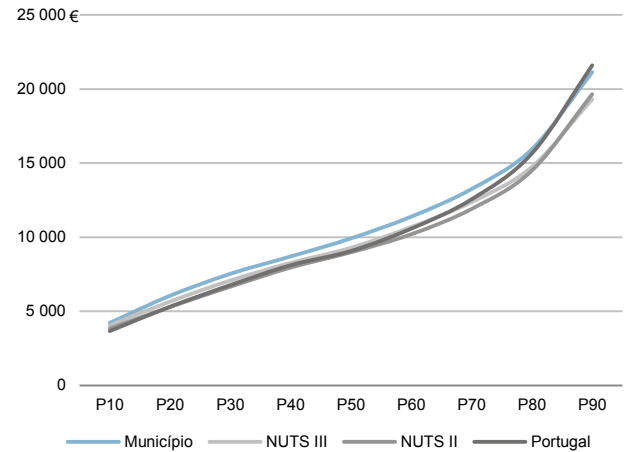
Rendimento bruto (milhares €): 1 207 481

Rendimento bruto deduzido do IRS liquidado (milhares €): 1 071 459

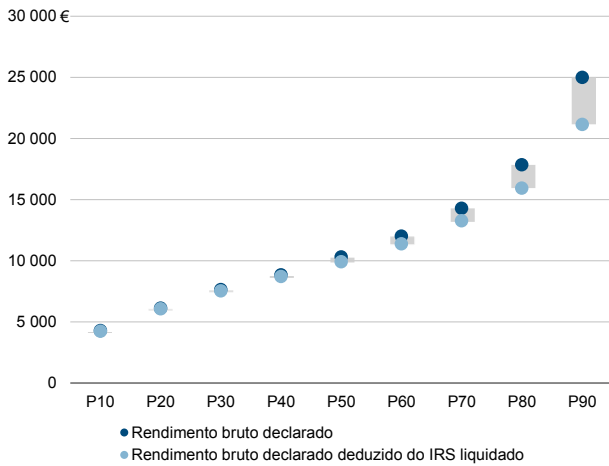
Média e percentis de rendimento bruto declarado por sujeito passivo, 2018



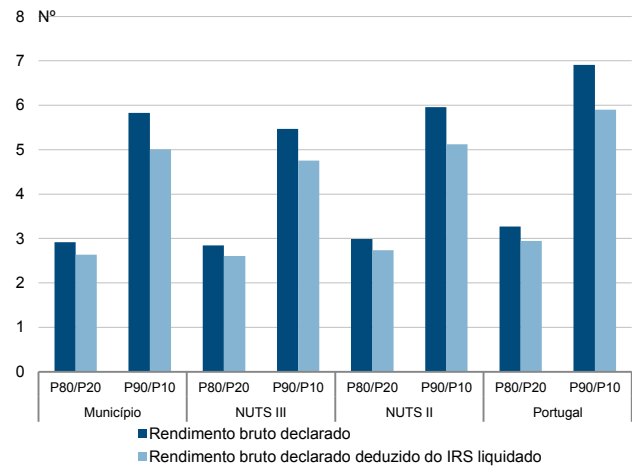
Percentis de rendimento bruto declarado deduzido do IRS liquidado por sujeito passivo, 2018



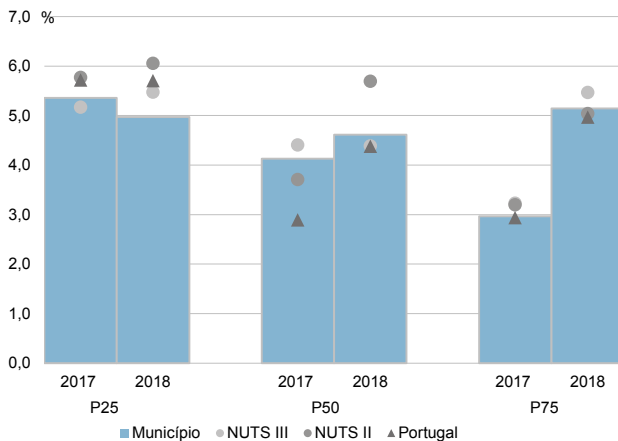
Percentis de rendimento bruto declarado e do rendimento bruto declarado deduzido do IRS liquidado por sujeito passivo, 2018



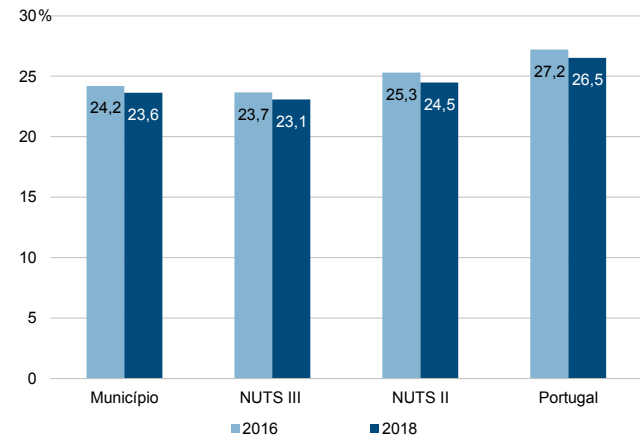
Rácios de desigualdade do rendimento bruto declarado e do rendimento bruto declarado deduzido do IRS liquidado por sujeito passivo, 2018



Taxa de variação anual dos percentis do rendimento bruto declarado deduzido do IRS liquidado por sujeito passivo, 2017-2018



Coefficiente de Gini do rendimento bruto declarado deduzido do IRS liquidado por sujeito passivo, 2016 e 2018



Município: **Marinha Grande**

NUTS III: **Região de Leiria**

NUTS II: **Centro**

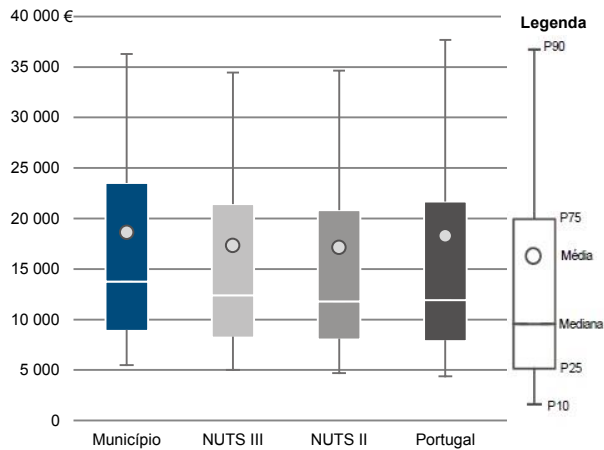
Informação do Município (2018)

Agregados Fiscais (Nº): 20 329

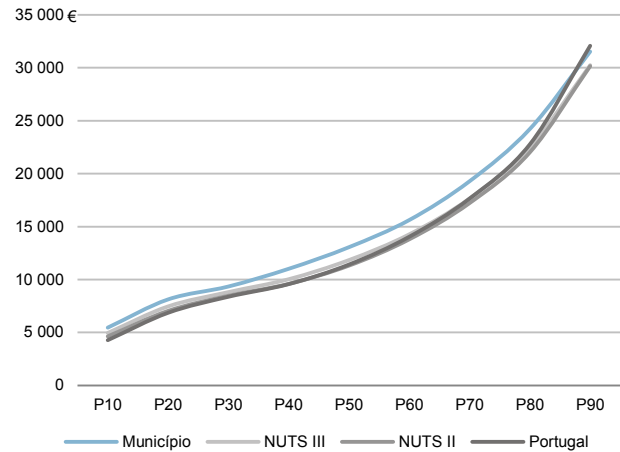
Rendimento bruto (milhares €): 378 589

Rendimento bruto deduzido do IRS liquidado (milhares €): 338 153

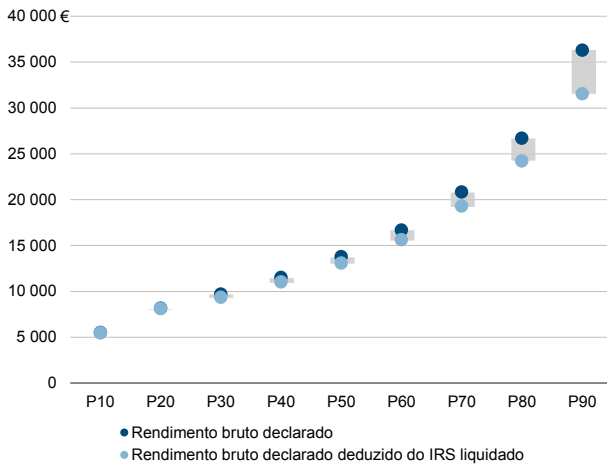
Média e percentis de rendimento bruto declarado por agregado fiscal, 2018



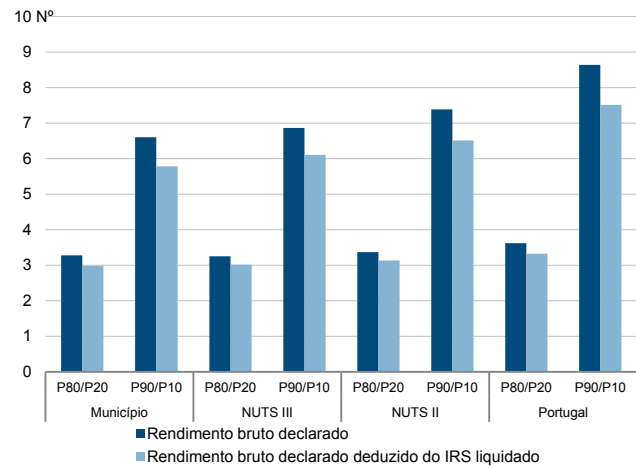
Percentis de rendimento bruto declarado deduzido do IRS liquidado por agregado fiscal, 2018



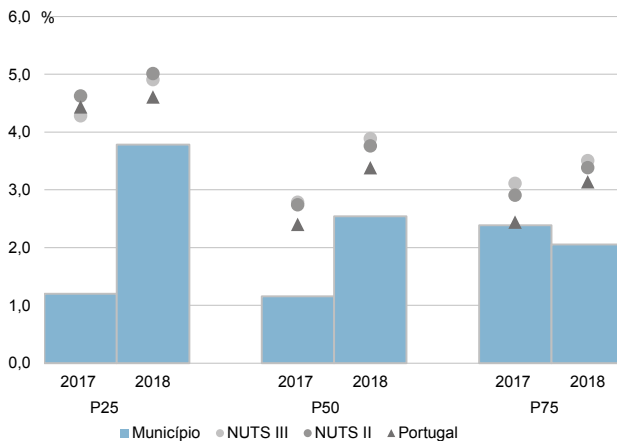
Percentis de rendimento bruto declarado e do rendimento bruto declarado deduzido do IRS liquidado por agregado fiscal, 2018



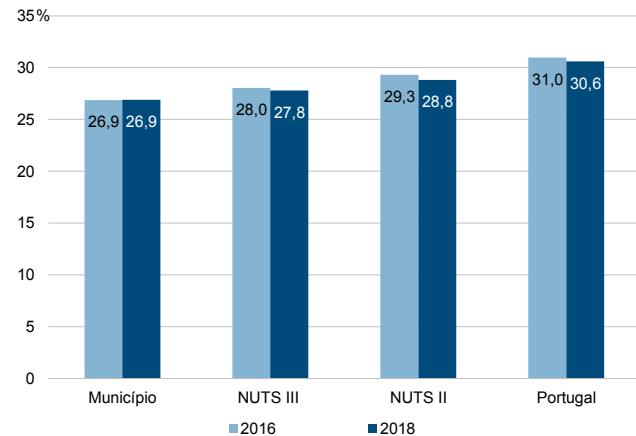
Rácios de desigualdade do rendimento bruto declarado e do rendimento bruto declarado deduzido do IRS liquidado por agregado fiscal, 2018



Taxa de variação anual dos percentis do rendimento bruto declarado deduzido do IRS liquidado por agregado fiscal, 2017-2018



Coefficiente de Gini do rendimento bruto declarado deduzido do IRS liquidado por agregado fiscal, 2016 e 2018



Município: **Marinha Grande**

NUTS III: **Região de Leiria**

NUTS II: **Centro**

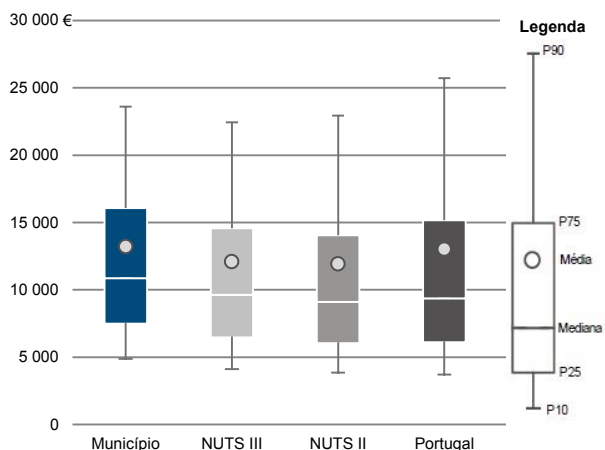
Informação do Município (2018)

Sujeitos Passivos (N°): 28 648

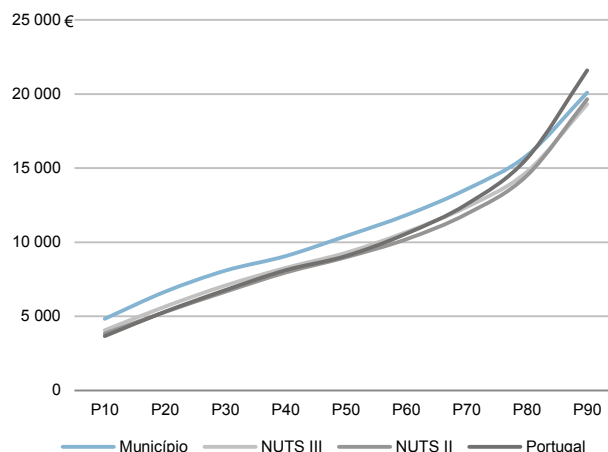
Rendimento bruto (milhares €): 378 589

Rendimento bruto deduzido do IRS liquidado (milhares €): 338 153

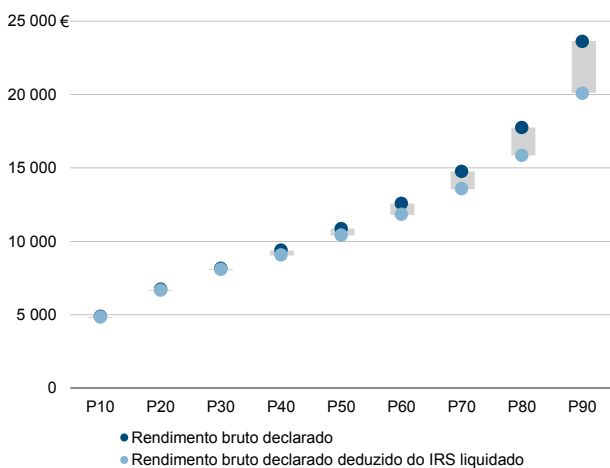
Média e percentis de rendimento bruto declarado por sujeito passivo, 2018



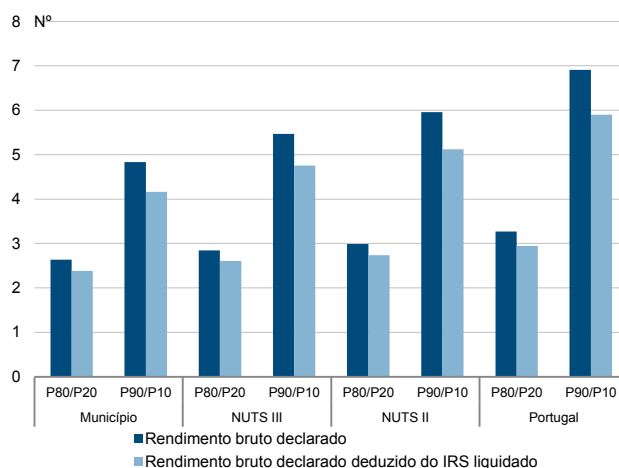
Percentis de rendimento bruto declarado deduzido do IRS liquidado por sujeito passivo, 2018



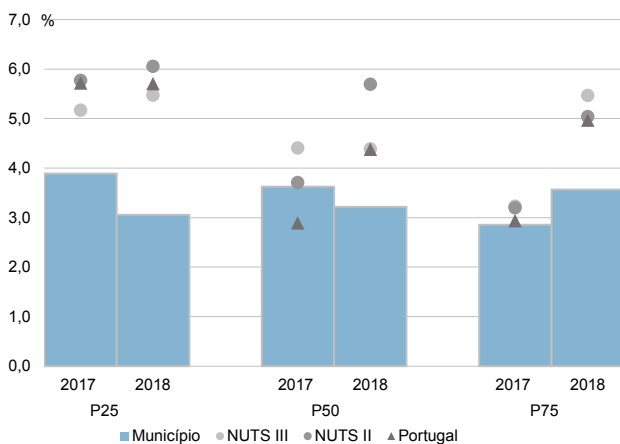
Percentis de rendimento bruto declarado e do rendimento bruto declarado deduzido do IRS liquidado por sujeito passivo, 2018



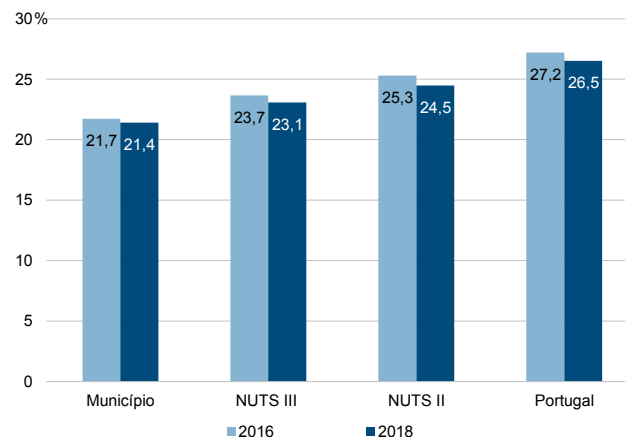
Rácios de desigualdade do rendimento bruto declarado e do rendimento bruto declarado deduzido do IRS liquidado por sujeito passivo, 2018



Taxa de variação anual dos percentis do rendimento bruto declarado deduzido do IRS liquidado por sujeito passivo, 2017-2018



Coefficiente de Gini do rendimento bruto declarado deduzido do IRS liquidado por sujeito passivo, 2016 e 2018



Município: **Pedrógão Grande**

NUTS III: **Região de Leiria**

NUTS II: **Centro**

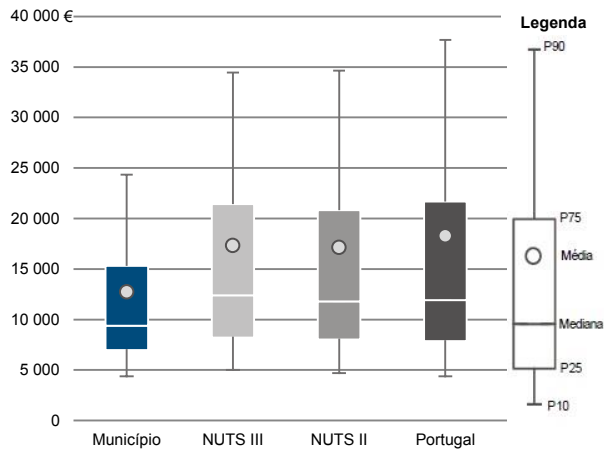
Informação do Município (2018)

Agregados Fiscais (Nº): 1 781

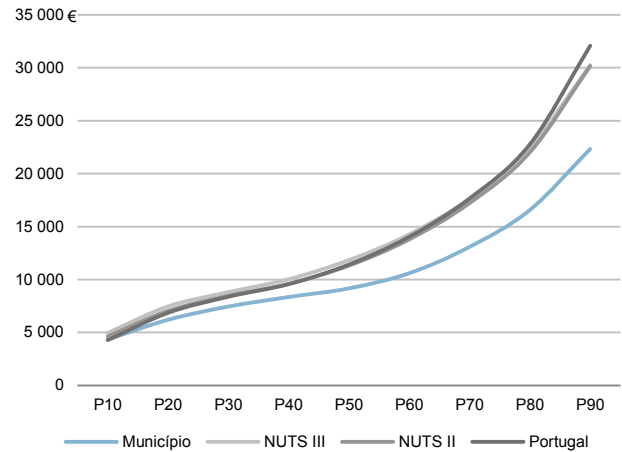
Rendimento bruto (milhares €): 22 673

Rendimento bruto deduzido do IRS liquidado (milhares €): 21 148

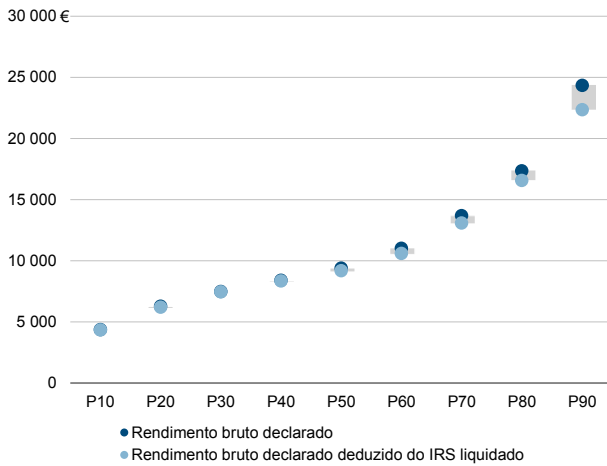
Média e percentis de rendimento bruto declarado por agregado fiscal, 2018



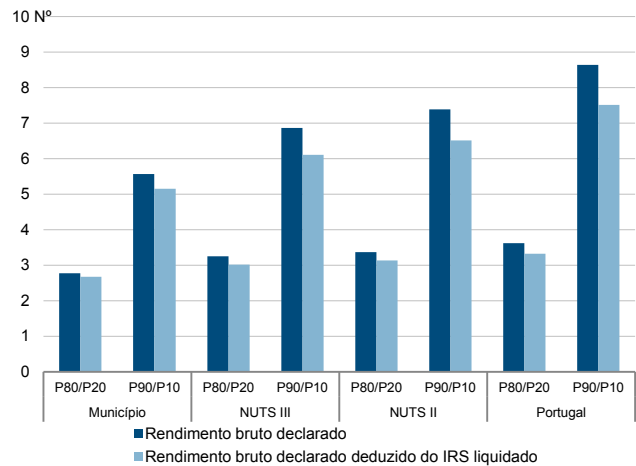
Percentis de rendimento bruto declarado deduzido do IRS liquidado por agregado fiscal, 2018



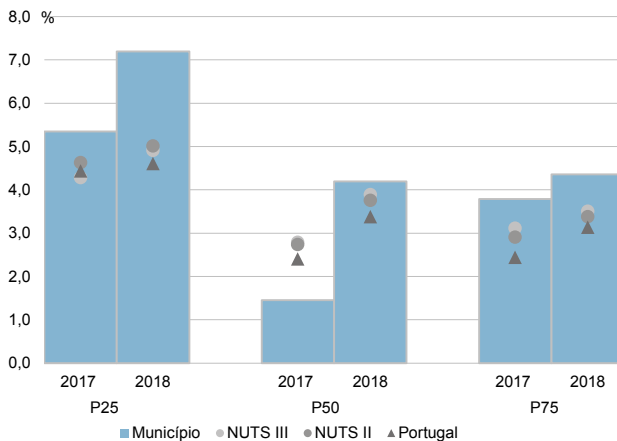
Percentis de rendimento bruto declarado e do rendimento bruto declarado deduzido do IRS liquidado por agregado fiscal, 2018



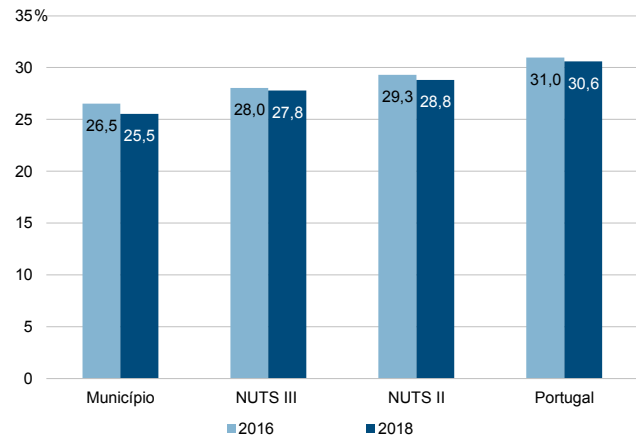
Rácios de desigualdade do rendimento bruto declarado e do rendimento bruto declarado deduzido do IRS liquidado por agregado fiscal, 2018



Taxa de variação anual dos percentis do rendimento bruto declarado deduzido do IRS liquidado por agregado fiscal, 2017-2018



Coefficiente de Gini do rendimento bruto declarado deduzido do IRS liquidado por agregado fiscal, 2016 e 2018



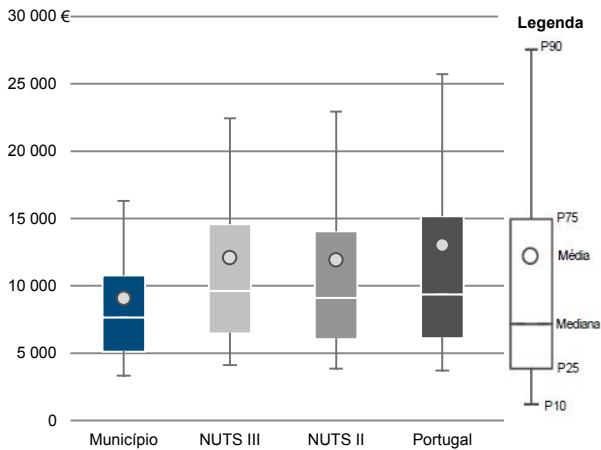
Município: **Pedrogão Grande**

NUTS III: **Região de Leiria**

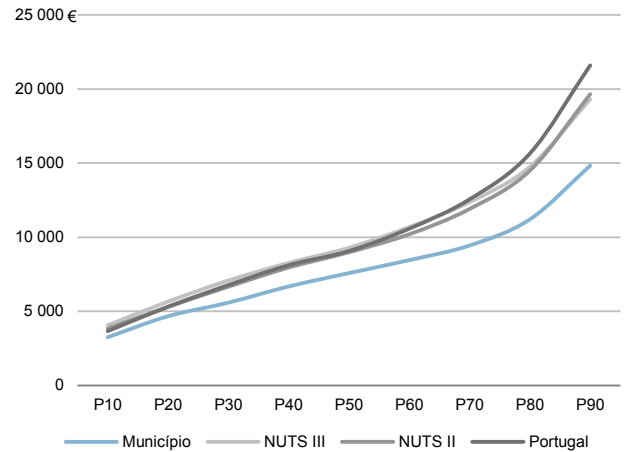
NUTS II: **Centro**

Informação do Município (2018)		
Sujeitos Passivos (Nº): 2 497	Rendimento bruto (milhares €): 22 673	Rendimento bruto deduzido do IRS liquidado (milhares €): 21 148

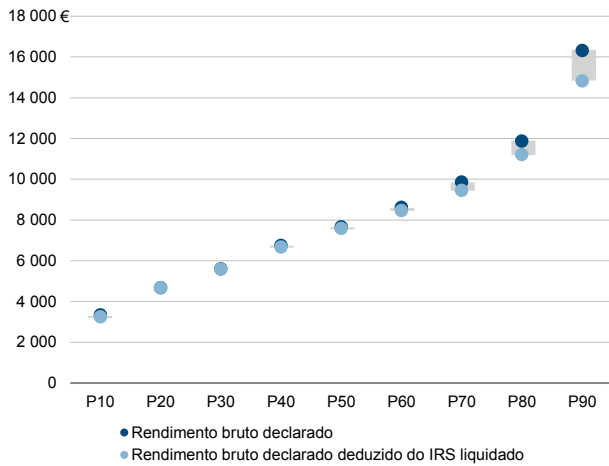
Média e percentis de rendimento bruto declarado por sujeito passivo, 2018



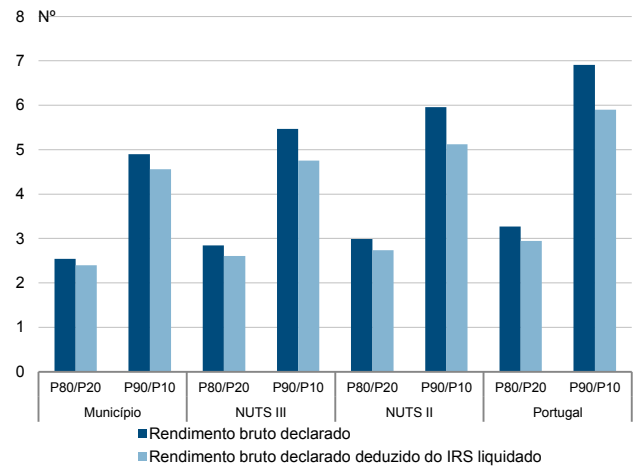
Percentis de rendimento bruto declarado deduzido do IRS liquidado por sujeito passivo, 2018



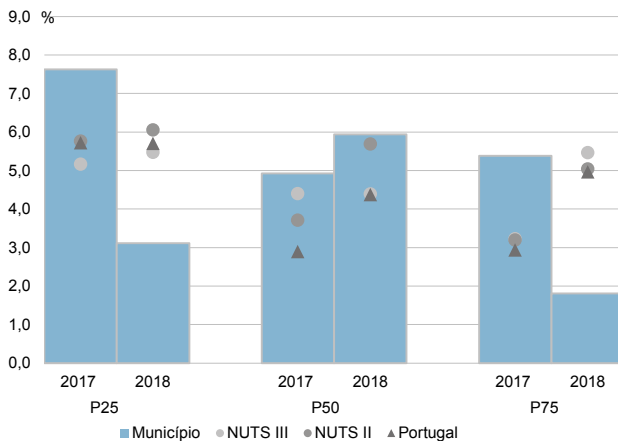
Percentis de rendimento bruto declarado e do rendimento bruto declarado deduzido do IRS liquidado por sujeito passivo, 2018



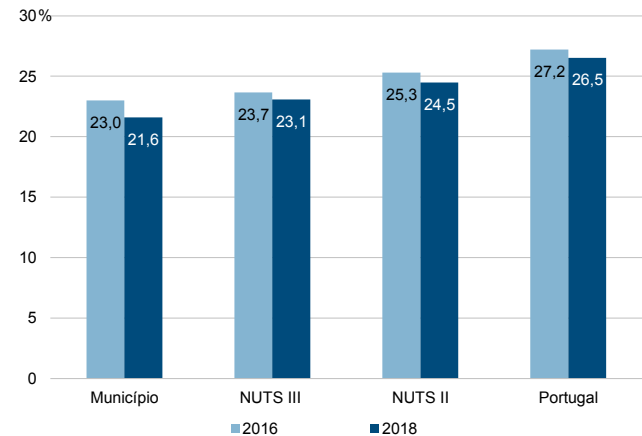
Rácios de desigualdade do rendimento bruto declarado e do rendimento bruto declarado deduzido do IRS liquidado por sujeito passivo, 2018



Taxa de variação anual dos percentis do rendimento bruto declarado deduzido do IRS liquidado por sujeito passivo, 2017-2018



Coefficiente de Gini do rendimento bruto declarado deduzido do IRS liquidado por sujeito passivo, 2016 e 2018



Município: **Pombal**

NUTS III: **Região de Leiria**

NUTS II: **Centro**

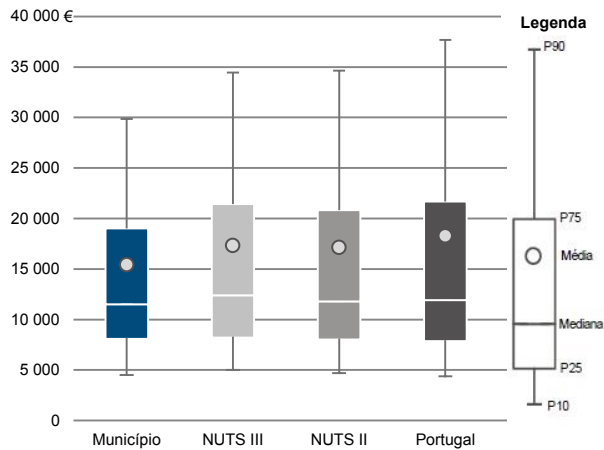
Informação do Município (2018)

Agregados Fiscais (N°): 24 185

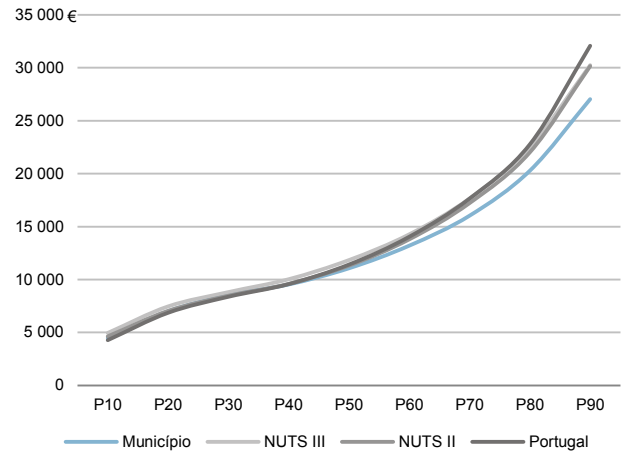
Rendimento bruto (milhares €): 373 258

Rendimento bruto deduzido do IRS liquidado (milhares €): 341 981

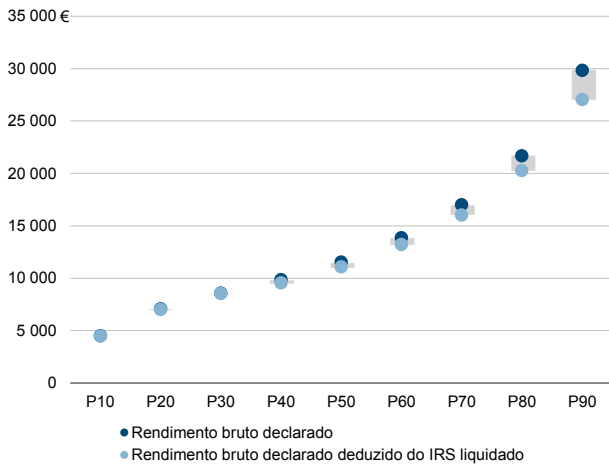
Média e percentis de rendimento bruto declarado por agregado fiscal, 2018



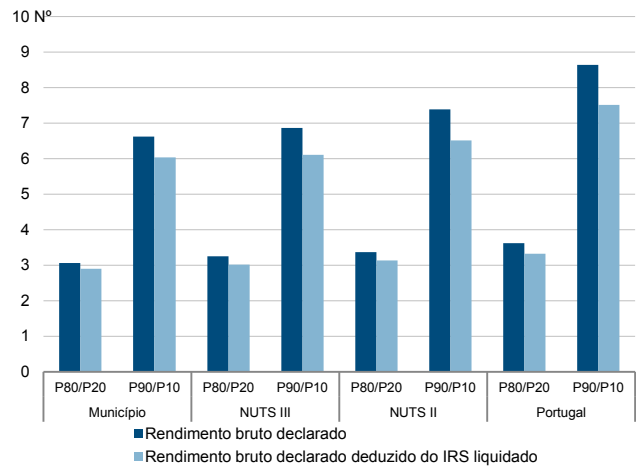
Percentis de rendimento bruto declarado deduzido do IRS liquidado por agregado fiscal, 2018



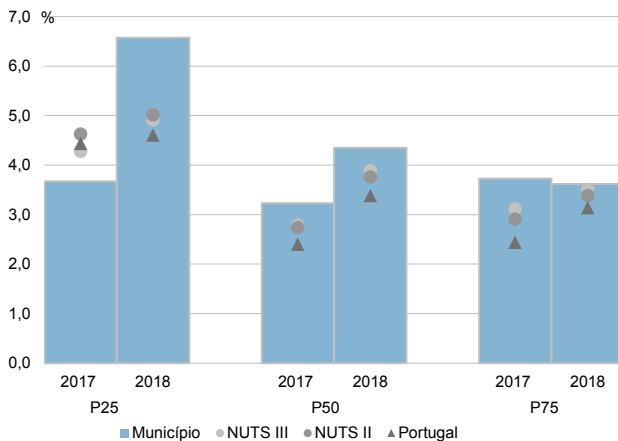
Percentis de rendimento bruto declarado e do rendimento bruto declarado deduzido do IRS liquidado por agregado fiscal, 2018



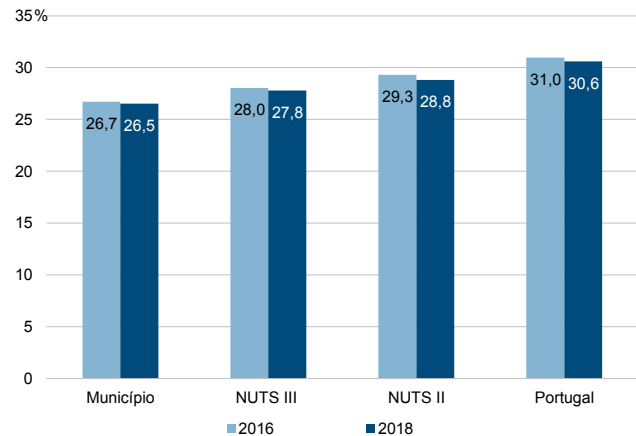
Rácios de desigualdade do rendimento bruto declarado e do rendimento bruto declarado deduzido do IRS liquidado por agregado fiscal, 2018



Taxa de variação anual dos percentis do rendimento bruto declarado deduzido do IRS liquidado por agregado fiscal, 2017-2018



Coefficiente de Gini do rendimento bruto declarado deduzido do IRS liquidado por agregado fiscal, 2016 e 2018



Município: **Pombal**

NUTS III: **Região de Leiria**

NUTS II: **Centro**

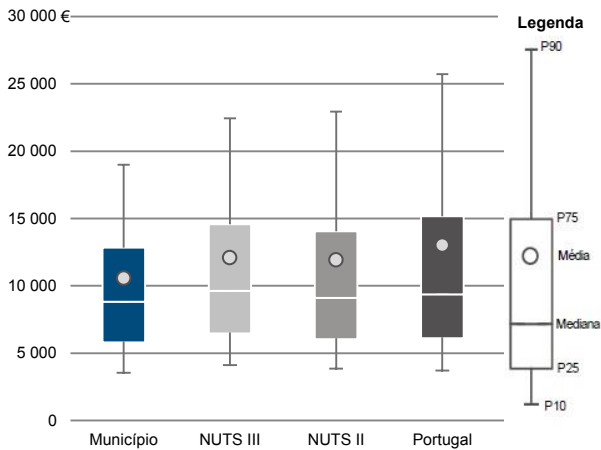
Informação do Município (2018)

Sujeitos Passivos (N°): 35 318

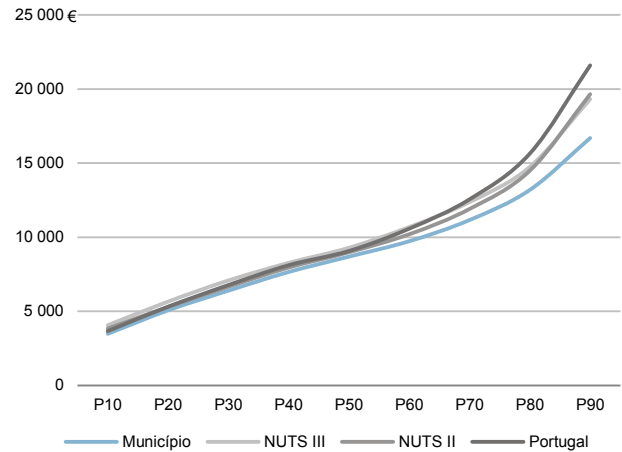
Rendimento bruto (milhares €): 373 258

Rendimento bruto deduzido do IRS liquidado (milhares €): 341 981

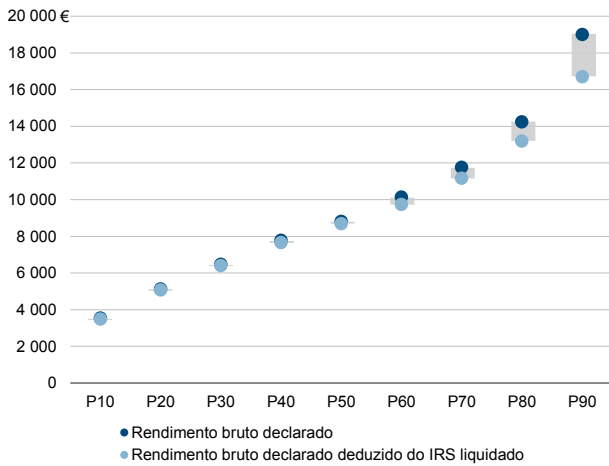
Média e percentis de rendimento bruto declarado por sujeito passivo, 2018



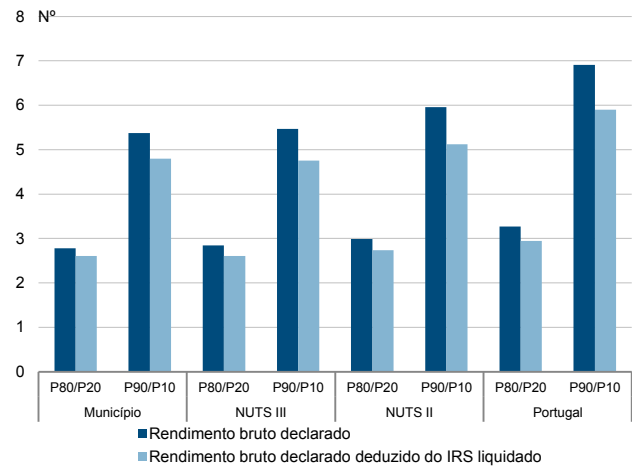
Percentis de rendimento bruto declarado deduzido do IRS liquidado por sujeito passivo, 2018



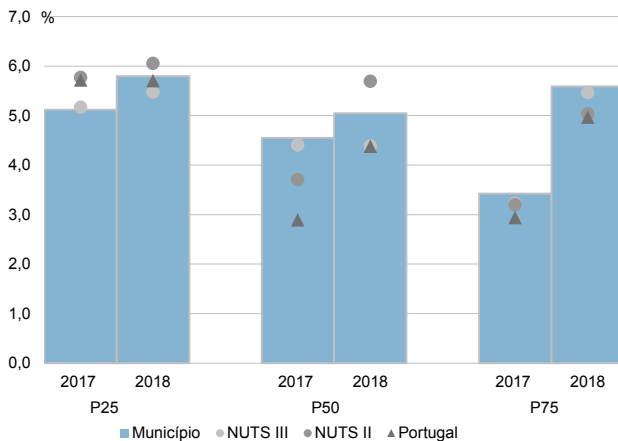
Percentis de rendimento bruto declarado e do rendimento bruto declarado deduzido do IRS liquidado por sujeito passivo, 2018



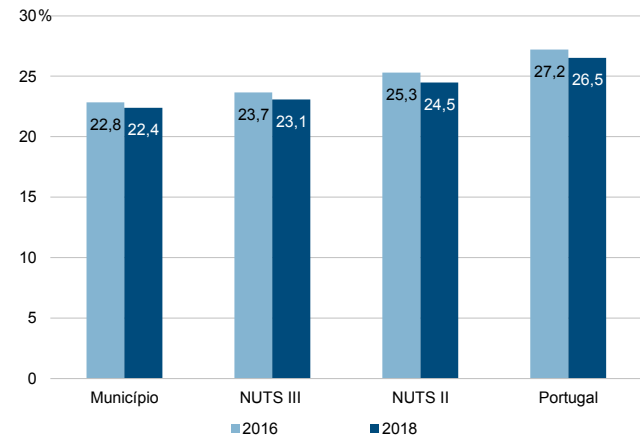
Rácios de desigualdade do rendimento bruto declarado e do rendimento bruto declarado deduzido do IRS liquidado por sujeito passivo, 2018



Taxa de variação anual dos percentis do rendimento bruto declarado deduzido do IRS liquidado por sujeito passivo, 2017-2018



Coefficiente de Gini do rendimento bruto declarado deduzido do IRS liquidado por sujeito passivo, 2016 e 2018



Município: **Porto de Mós**

NUTS III: **Região de Leiria**

NUTS II: **Centro**

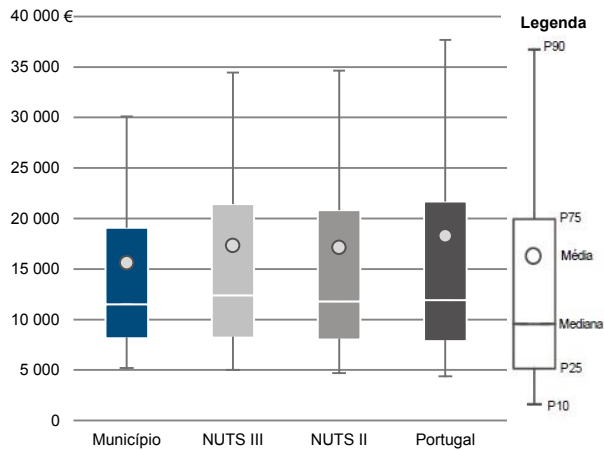
Informação do Município (2018)

Agregados Fiscais (Nº): 11 398

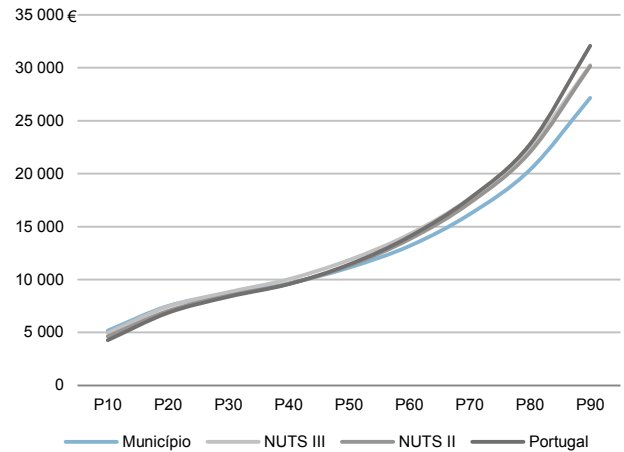
Rendimento bruto (milhares €): 177 912

Rendimento bruto deduzido do IRS liquidado (milhares €): 163 361

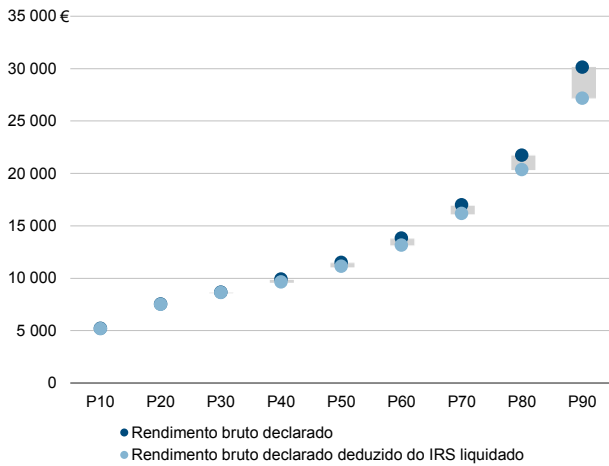
Média e percentis de rendimento bruto declarado por agregado fiscal, 2018



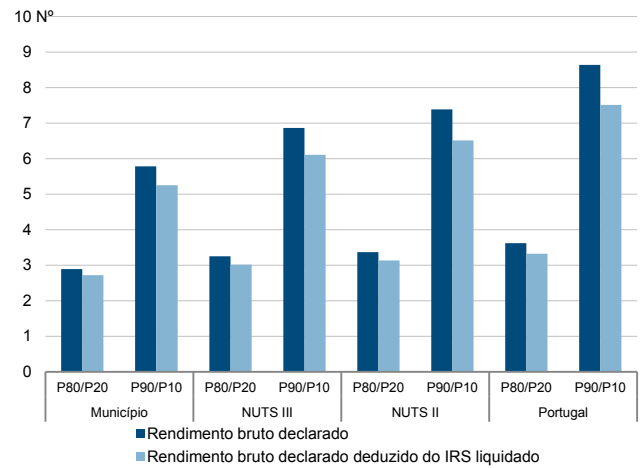
Percentis de rendimento bruto declarado deduzido do IRS liquidado por agregado fiscal, 2018



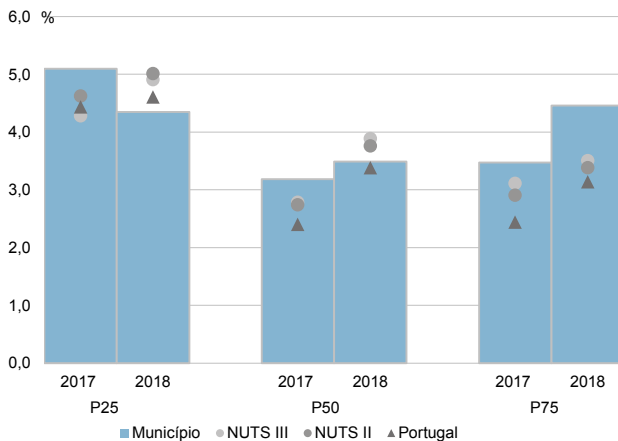
Percentis de rendimento bruto declarado e do rendimento bruto declarado deduzido do IRS liquidado por agregado fiscal, 2018



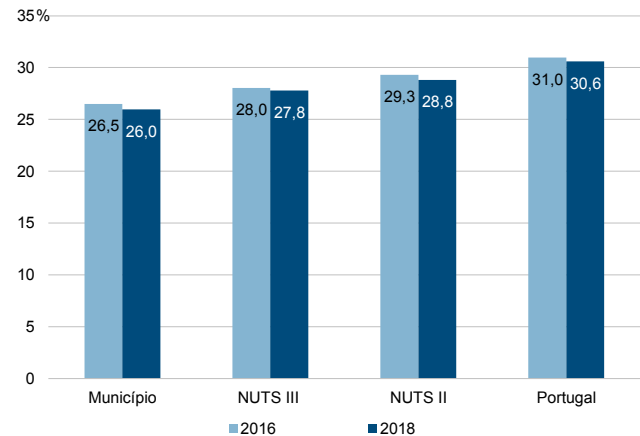
Rácios de desigualdade do rendimento bruto declarado e do rendimento bruto declarado deduzido do IRS liquidado por agregado fiscal, 2018



Taxa de variação anual dos percentis do rendimento bruto declarado deduzido do IRS liquidado por agregado fiscal, 2017-2018



Coefficiente de Gini do rendimento bruto declarado deduzido do IRS liquidado por agregado fiscal, 2016 e 2018



Município: **Porto de Mós**

NUTS III: **Região de Leiria**

NUTS II: **Centro**

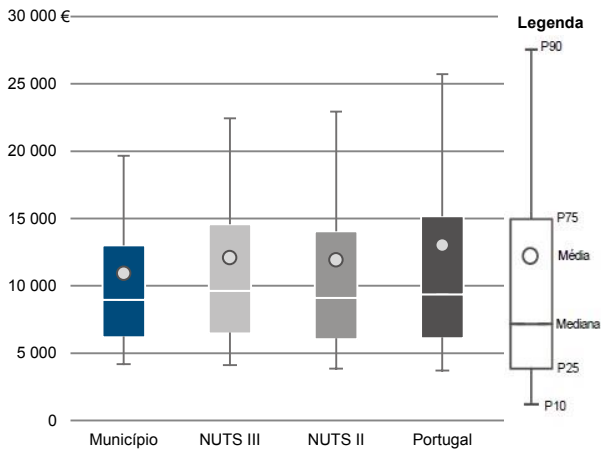
Informação do Município (2018)

Sujeitos Passivos (Nº): 16 300

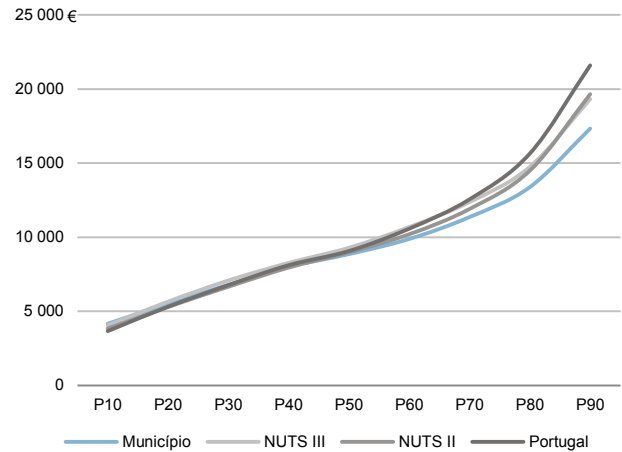
Rendimento bruto (milhares €): 177 912

Rendimento bruto deduzido do IRS liquidado (milhares €): 163 361

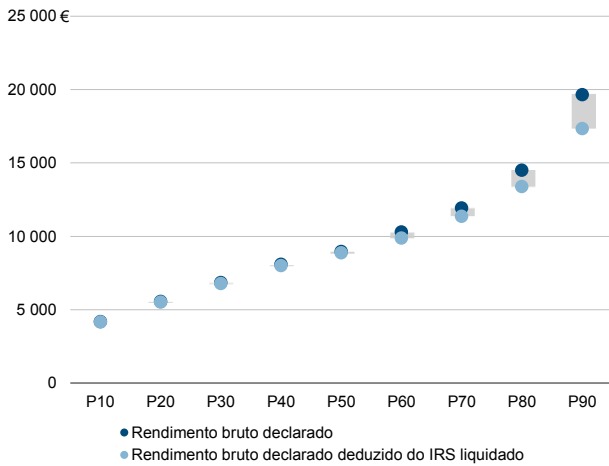
Média e percentis de rendimento bruto declarado por sujeito passivo, 2018



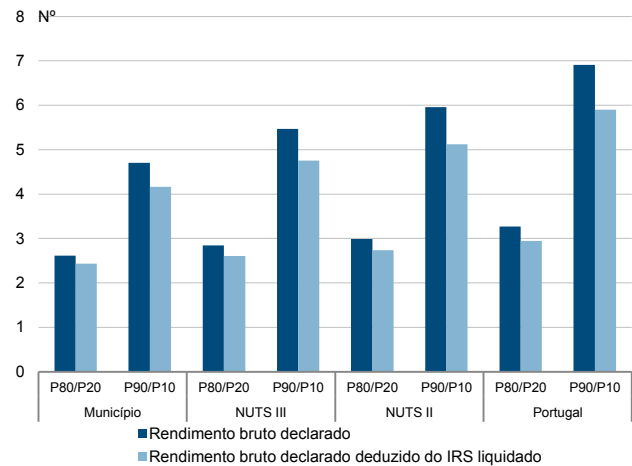
Percentis de rendimento bruto declarado deduzido do IRS liquidado por sujeito passivo, 2018



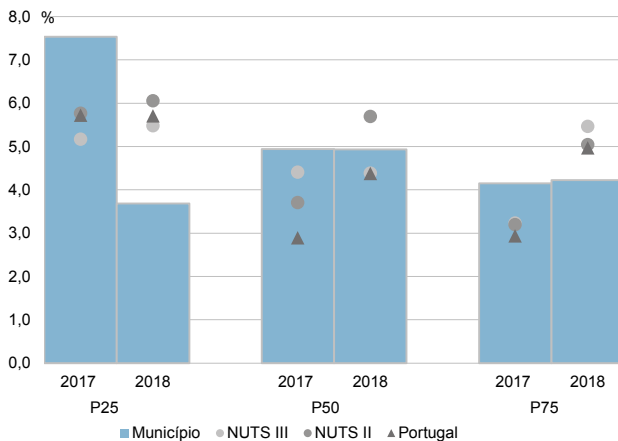
Percentis de rendimento bruto declarado e do rendimento bruto declarado deduzido do IRS liquidado por sujeito passivo, 2018



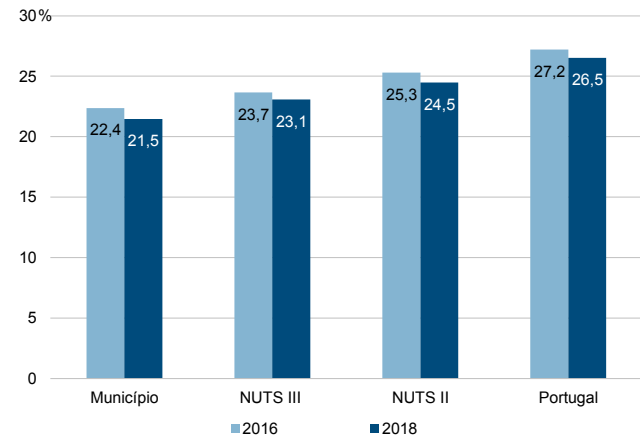
Rácios de desigualdade do rendimento bruto declarado e do rendimento bruto declarado deduzido do IRS liquidado por sujeito passivo, 2018



Taxa de variação anual dos percentis do rendimento bruto declarado deduzido do IRS liquidado por sujeito passivo, 2017-2018



Coefficiente de Gini do rendimento bruto declarado deduzido do IRS liquidado por sujeito passivo, 2016 e 2018

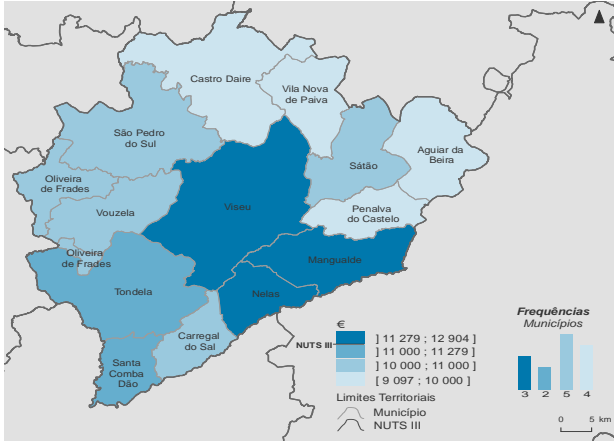


NUTS III: Viseu Dão Lafões

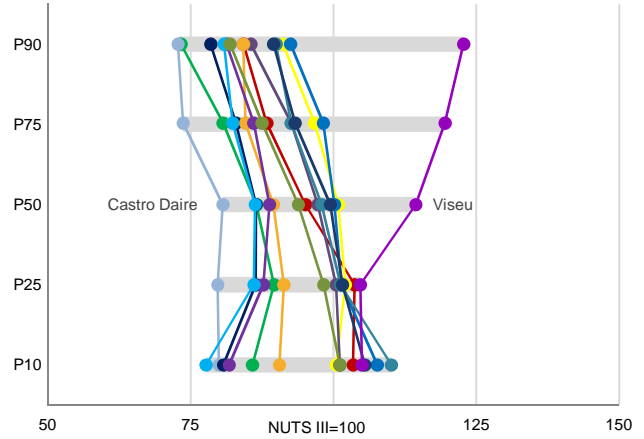
NUTS II: Centro

Informação da NUTS III (2018)			
Agregados Fiscais (Nº):	115 750	Rendimento bruto (milhares €):	1 902 462
		Rendimento bruto deduzido do IRS liquidado (milhares €):	1 717 037

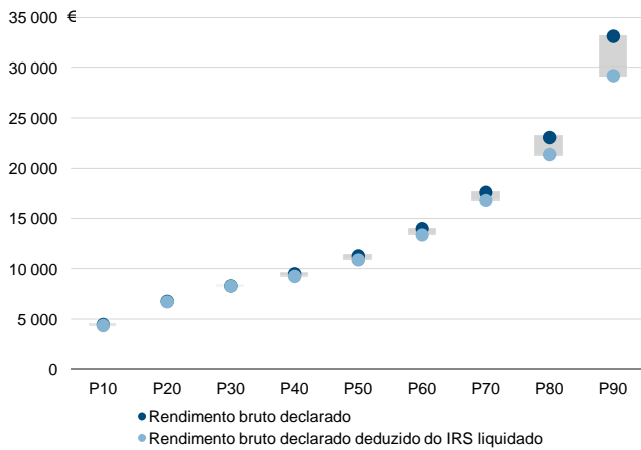
Rendimento bruto declarado mediano por agregado fiscal, 2018



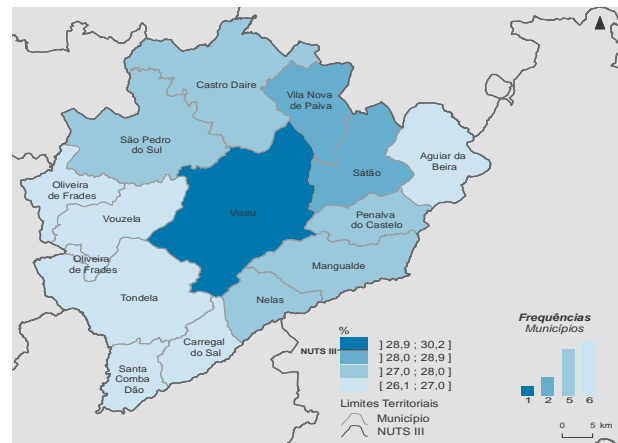
Percentis de rendimento bruto declarado por agregado fiscal (NUTS III=100) nos municípios, 2018



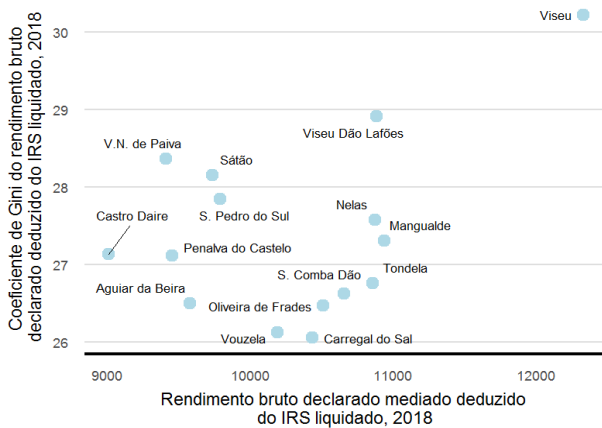
Percentis de rendimento bruto declarado e do rendimento bruto declarado deduzido do IRS liquidado por agregado fiscal, 2018



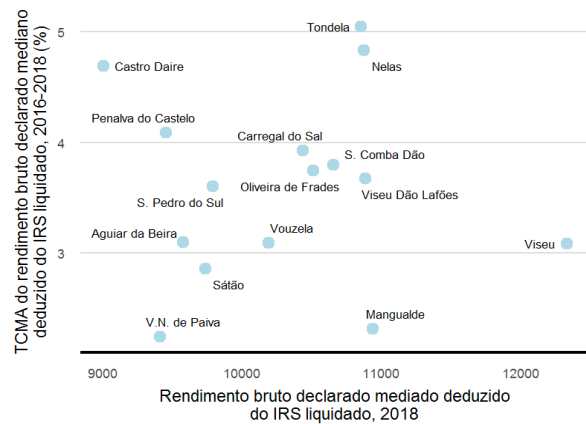
Coefficiente de Gini do rendimento bruto declarado deduzido do IRS liquidado por agregado fiscal, 2018



Mediana e Coeficiente de Gini do rendimento bruto declarado deduzido do IRS liquidado por agregado fiscal, 2018



Mediana e taxa de crescimento anual médio do rendimento bruto declarado deduzido do IRS liquidado por agregado fiscal, 2016-2018

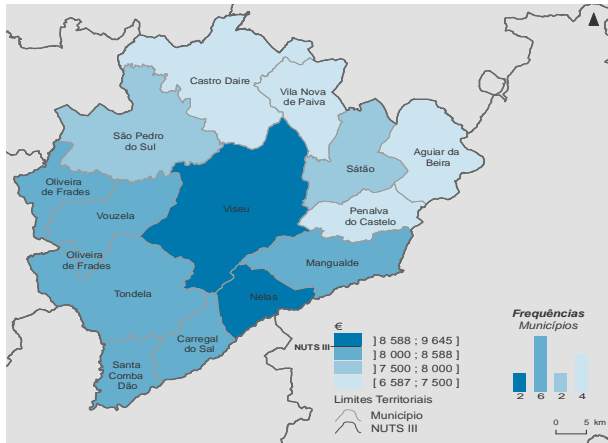


NUTS II/NUTS III: **Viseu Dão Lafões**

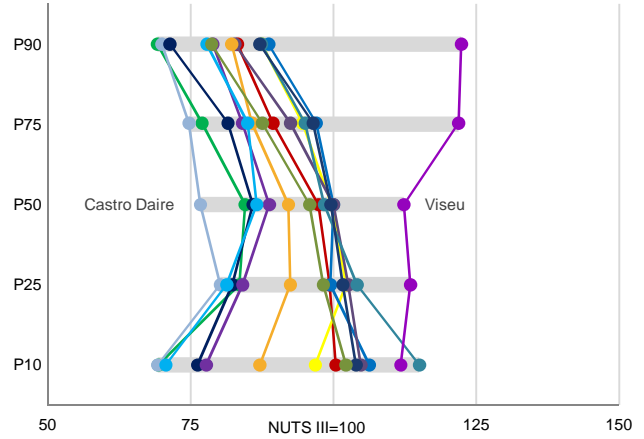
NUTS II: **Centro**

Informação da NUTS III (2018)			
Sujeitos Passivos (Nº):	170 722	Rendimento bruto (milhares €):	1 902 462
		Rendimento bruto deduzido do IRS liquidado (milhares €):	1 717 037

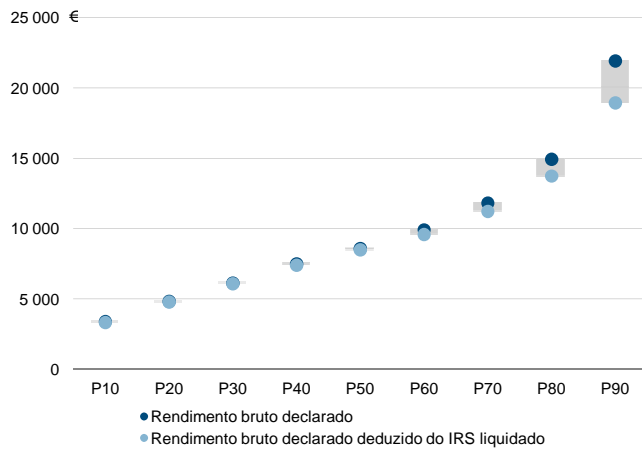
Rendimento bruto declarado mediano por sujeito passivo, 2018



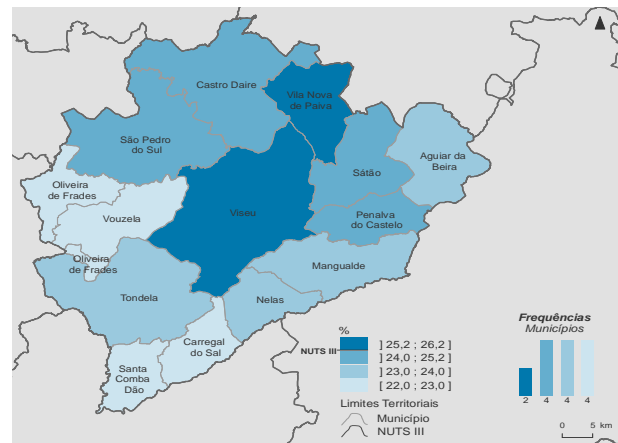
Percentis de rendimento bruto declarado por sujeito passivo (NUTS III=100) nos municípios, 2018



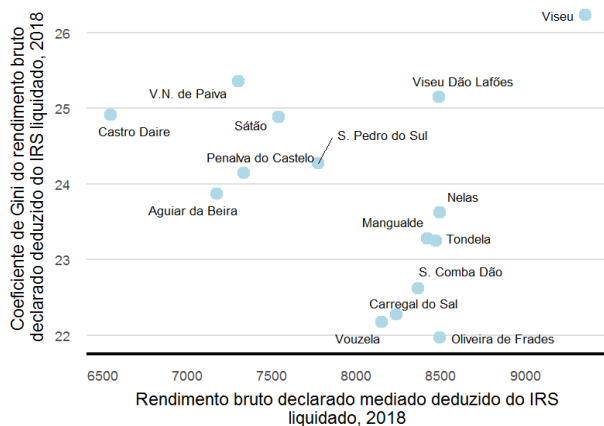
Percentis de rendimento bruto declarado e do rendimento bruto declarado deduzido do IRS liquidado por sujeito passivo, 2018



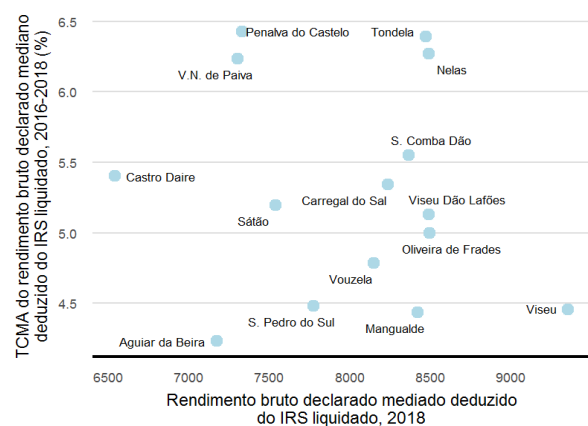
Coefficiente de Gini do rendimento bruto declarado deduzido do IRS liquidado por sujeito passivo, 2018



Mediana e Coeficiente de Gini do rendimento bruto declarado deduzido do IRS liquidado por sujeito passivo, 2018



Mediana e taxa de crescimento anual médio do rendimento bruto declarado deduzido do IRS liquidado por sujeito passivo, 2016-2018



Município: **Aguiar da Beira**

NUTS III: **Viseu Dão Lafões**

NUTS II: **Centro**

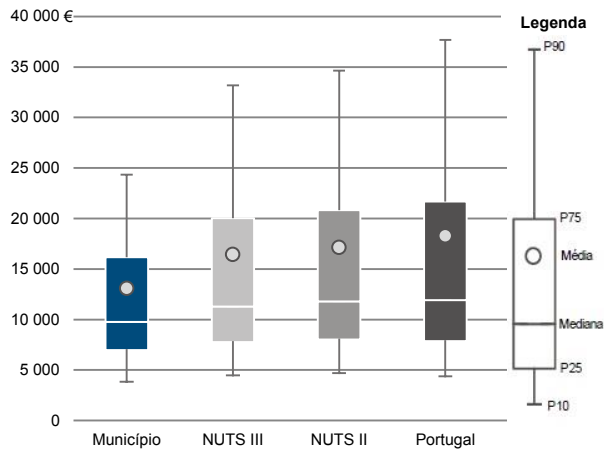
Informação do Município (2018)

Agregados Fiscais (N°): 2 150

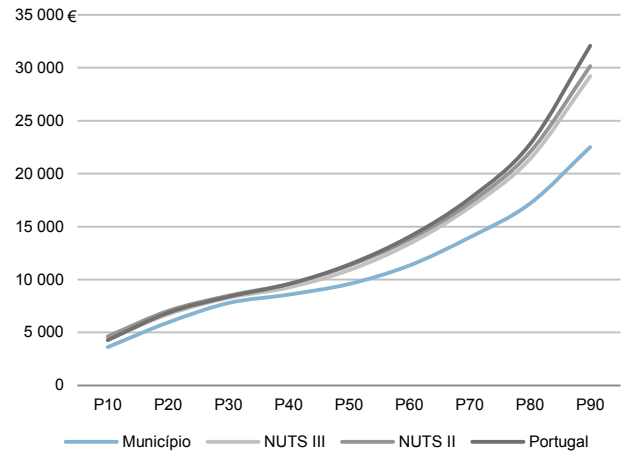
Rendimento bruto (milhares €): 28 117

Rendimento bruto deduzido do IRS liquidado (milhares €): 26 250

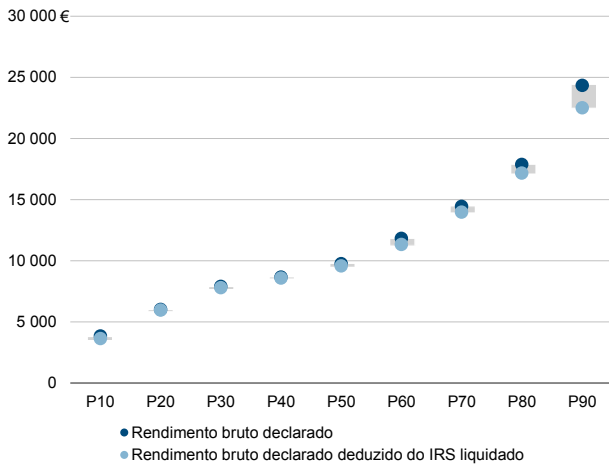
Média e percentis de rendimento bruto declarado por agregado fiscal, 2018



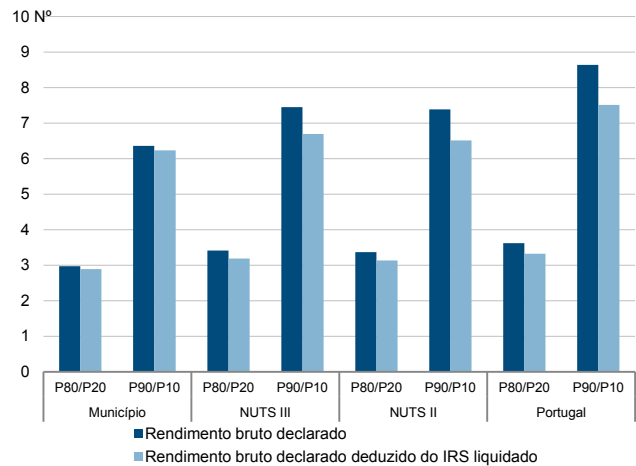
Percentis de rendimento bruto declarado deduzido do IRS liquidado por agregado fiscal, 2018



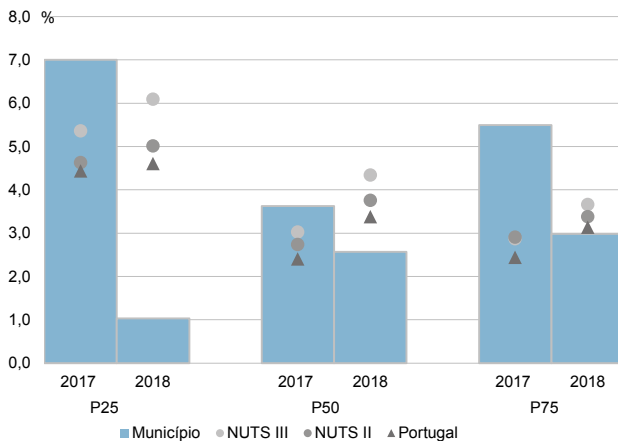
Percentis de rendimento bruto declarado e do rendimento bruto declarado deduzido do IRS liquidado por agregado fiscal, 2018



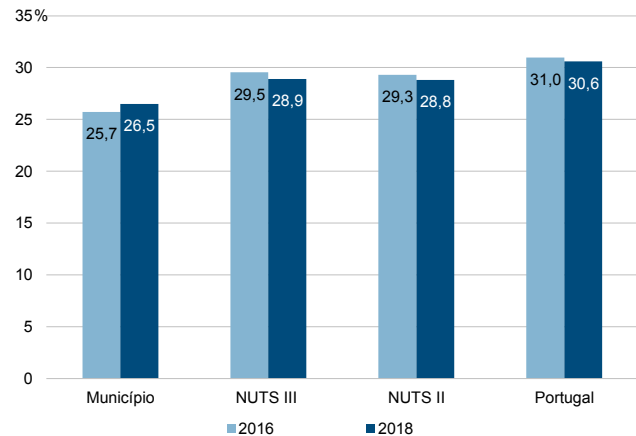
Rácios de desigualdade do rendimento bruto declarado e do rendimento bruto declarado deduzido do IRS liquidado por agregado fiscal, 2018



Taxa de variação anual dos percentis do rendimento bruto declarado deduzido do IRS liquidado por agregado fiscal, 2017-2018



Coefficiente de Gini do rendimento bruto declarado deduzido do IRS liquidado por agregado fiscal, 2016 e 2018



Município: **Aguiar da Beira**

NUTS III: **Viseu Dão Lafões**

NUTS II: **Centro**

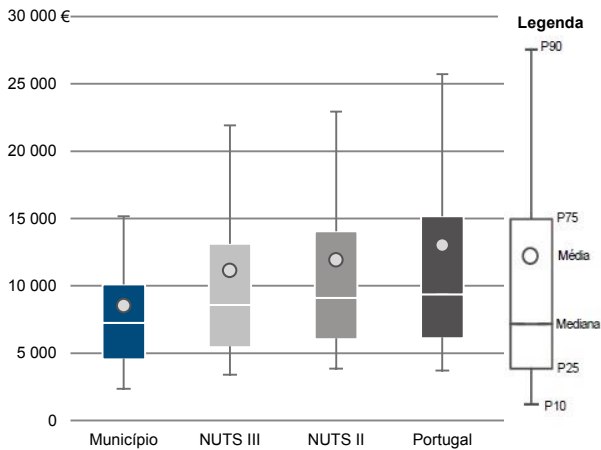
Informação do Município (2018)

Sujeitos Passivos (N°): 3 302

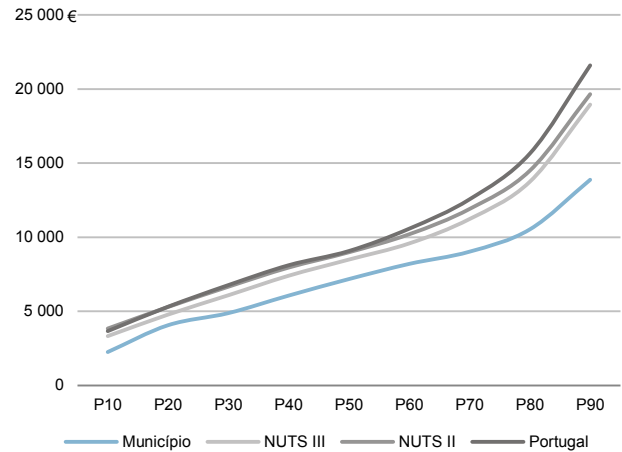
Rendimento bruto (milhares €): 28 117

Rendimento bruto deduzido do IRS liquidado (milhares €): 26 250

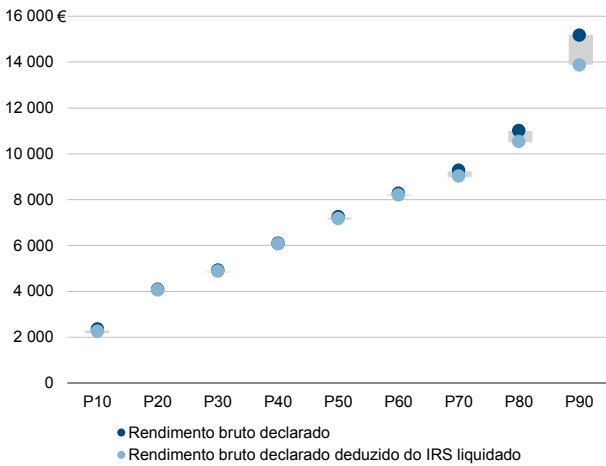
Média e percentis de rendimento bruto declarado por sujeito passivo, 2018



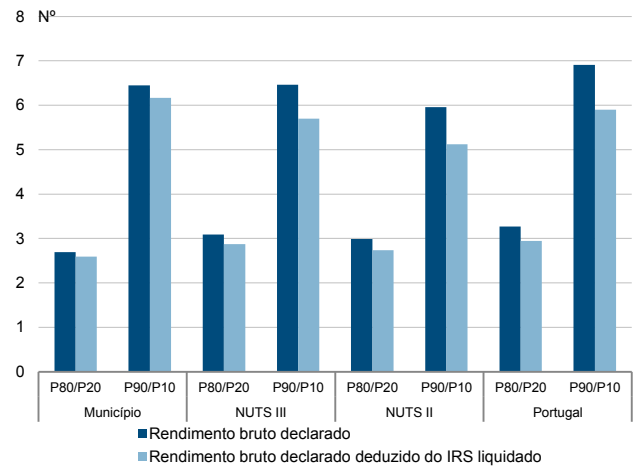
Percentis de rendimento bruto declarado deduzido do IRS liquidado por sujeito passivo, 2018



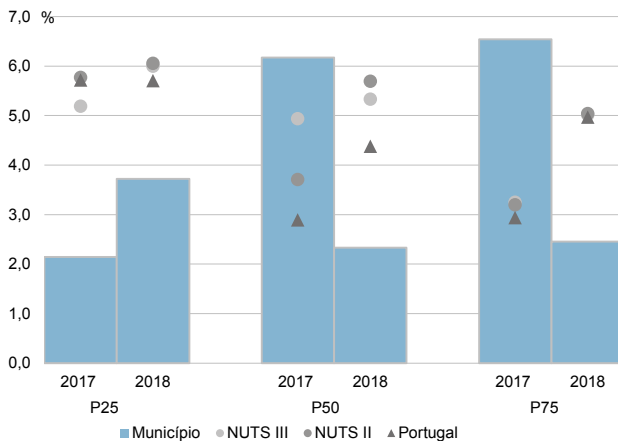
Percentis de rendimento bruto declarado e do rendimento bruto declarado deduzido do IRS liquidado por sujeito passivo, 2018



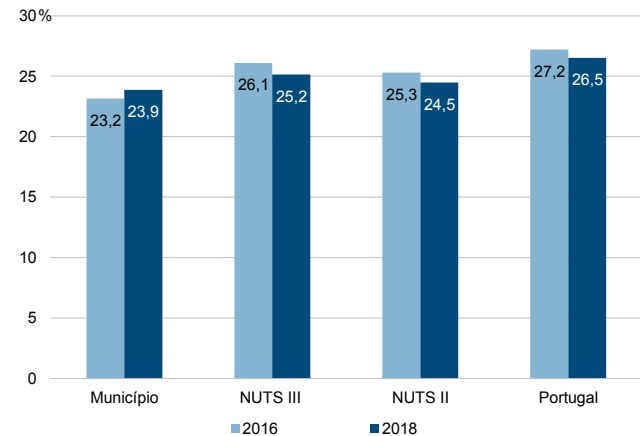
Rácios de desigualdade do rendimento bruto declarado e do rendimento bruto declarado deduzido do IRS liquidado por sujeito passivo, 2018



Taxa de variação anual dos percentis do rendimento bruto declarado deduzido do IRS liquidado por sujeito passivo, 2017-2018



Coefficiente de Gini do rendimento bruto declarado deduzido do IRS liquidado por sujeito passivo, 2016 e 2018



Município: **Carregal do Sal**

NUTS III: **Viseu Dão Lafões**

NUTS II: **Centro**

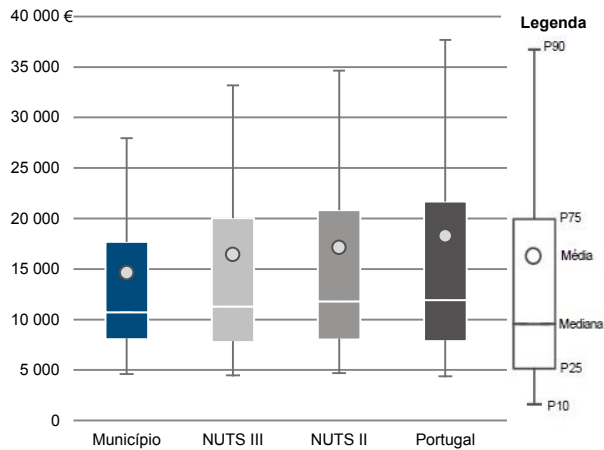
Informação do Município (2018)

Agregados Fiscais (N°): 3 950

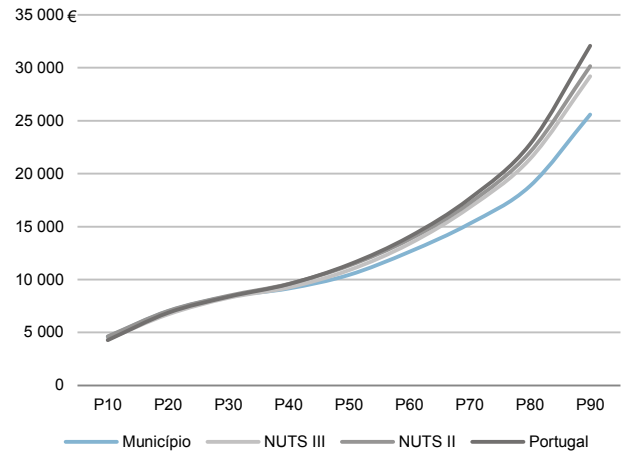
Rendimento bruto (milhares €): 57 759

Rendimento bruto deduzido do IRS liquidado (milhares €): 53 385

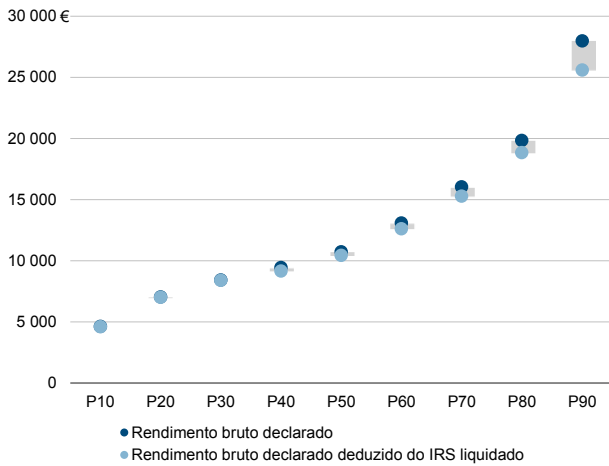
Média e percentis de rendimento bruto declarado por agregado fiscal, 2018



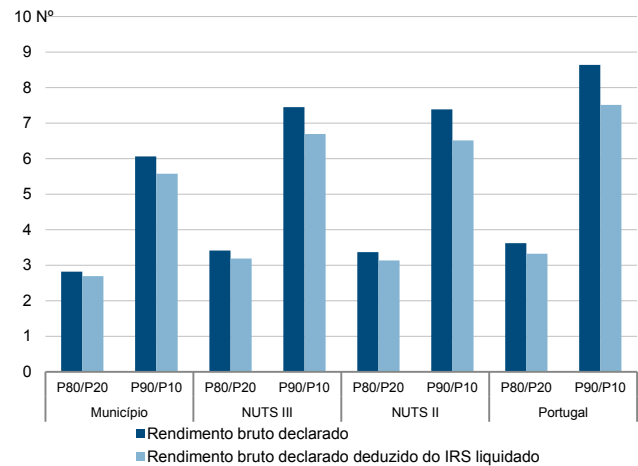
Percentis de rendimento bruto declarado deduzido do IRS liquidado por agregado fiscal, 2018



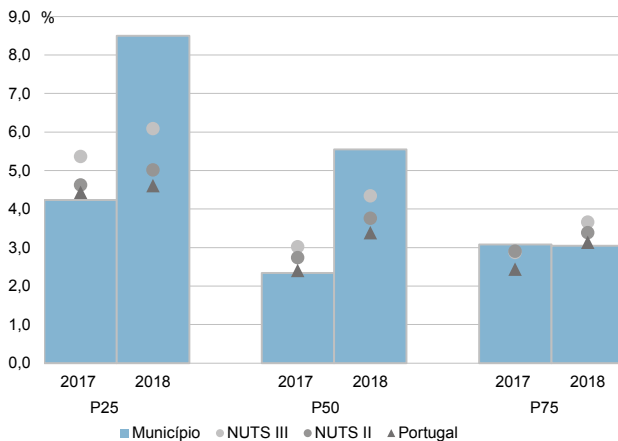
Percentis de rendimento bruto declarado e do rendimento bruto declarado deduzido do IRS liquidado por agregado fiscal, 2018



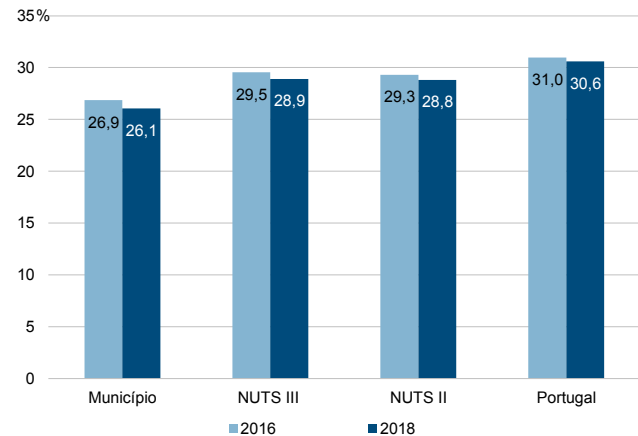
Rácios de desigualdade do rendimento bruto declarado e do rendimento bruto declarado deduzido do IRS liquidado por agregado fiscal, 2018



Taxa de variação anual dos percentis do rendimento bruto declarado deduzido do IRS liquidado por agregado fiscal, 2017-2018



Coefficiente de Gini do rendimento bruto declarado deduzido do IRS liquidado por agregado fiscal, 2016 e 2018



Município: **Carregal do Sal**

NUTS III: **Viseu Dão Lafões**

NUTS II: **Centro**

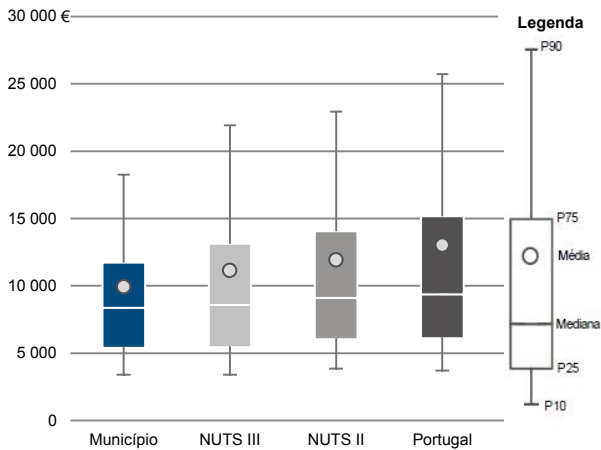
Informação do Município (2018)

Sujeitos Passivos (Nº): 5 826

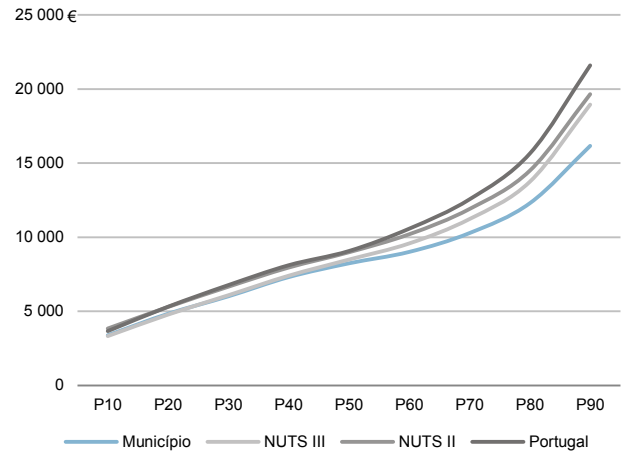
Rendimento bruto (milhares €): 57 759

Rendimento bruto deduzido do IRS liquidado (milhares €): 53 385

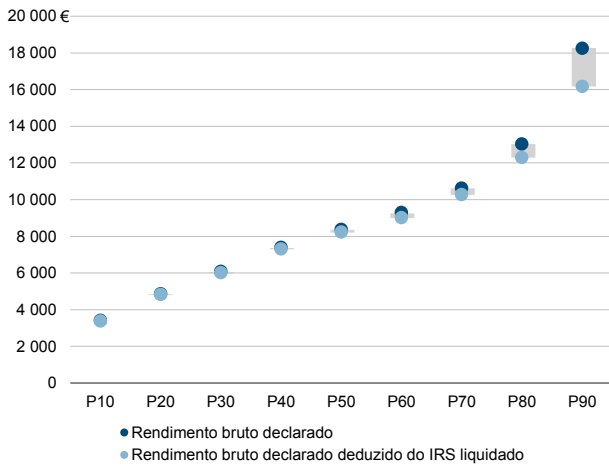
Média e percentis de rendimento bruto declarado por sujeito passivo, 2018



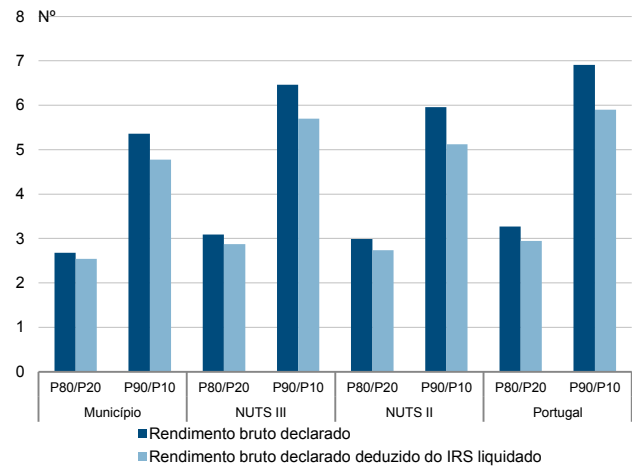
Percentis de rendimento bruto declarado deduzido do IRS liquidado por sujeito passivo, 2018



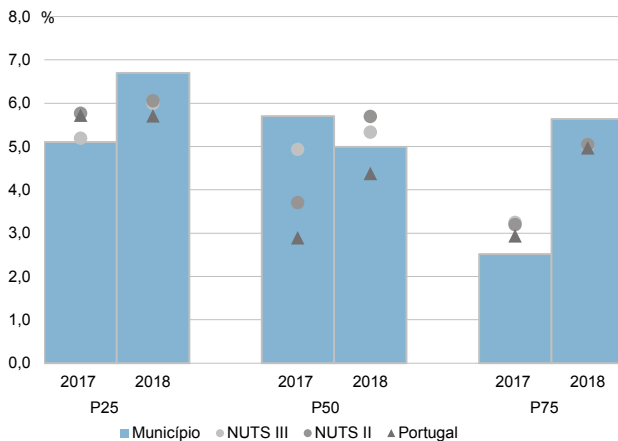
Percentis de rendimento bruto declarado e do rendimento bruto declarado deduzido do IRS liquidado por sujeito passivo, 2018



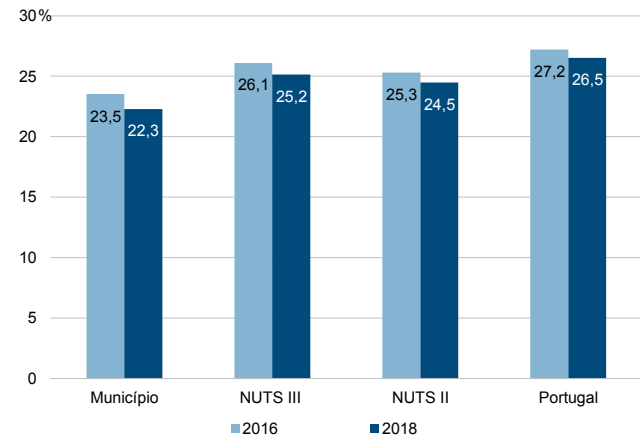
Rácios de desigualdade do rendimento bruto declarado e do rendimento bruto declarado deduzido do IRS liquidado por sujeito passivo, 2018



Taxa de variação anual dos percentis do rendimento bruto declarado deduzido do IRS liquidado por sujeito passivo, 2017-2018



Coefficiente de Gini do rendimento bruto declarado deduzido do IRS liquidado por sujeito passivo, 2016 e 2018



Município: **Castro Daire**

NUTS III: **Viseu Dão Lafões**

NUTS II: **Centro**

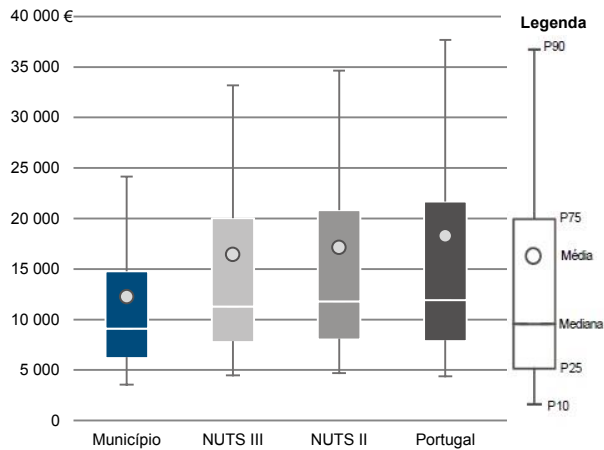
Informação do Município (2018)

Agregados Fiscais (N°): 6 020

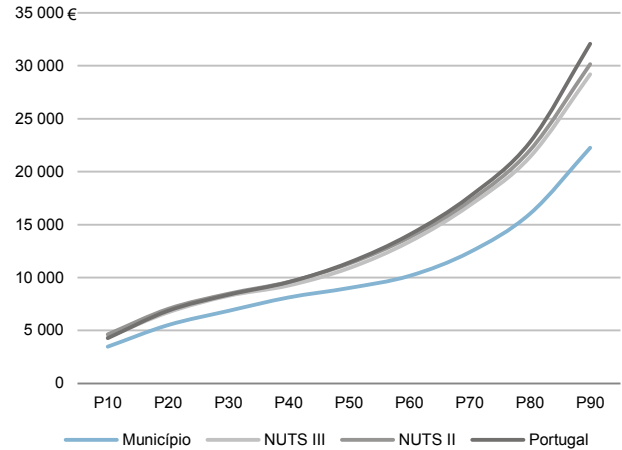
Rendimento bruto (milhares €): 73 843

Rendimento bruto deduzido do IRS liquidado (milhares €): 68 969

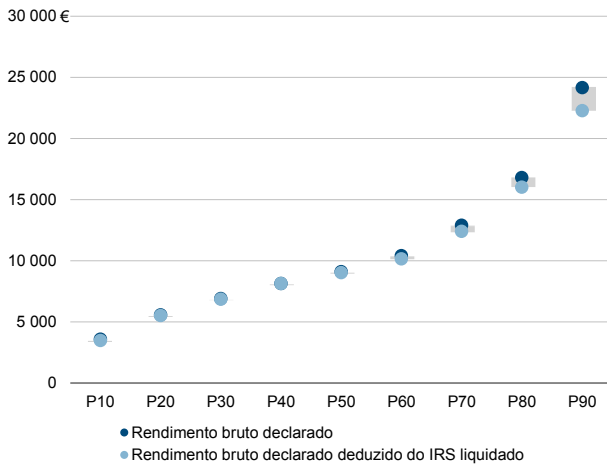
Média e percentis de rendimento bruto declarado por agregado fiscal, 2018



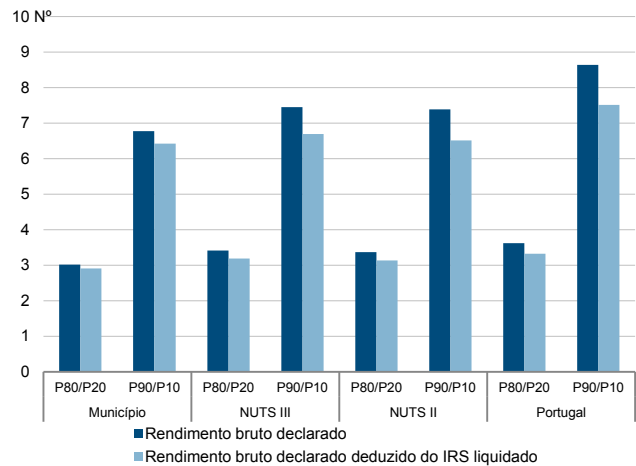
Percentis de rendimento bruto declarado deduzido do IRS liquidado por agregado fiscal, 2018



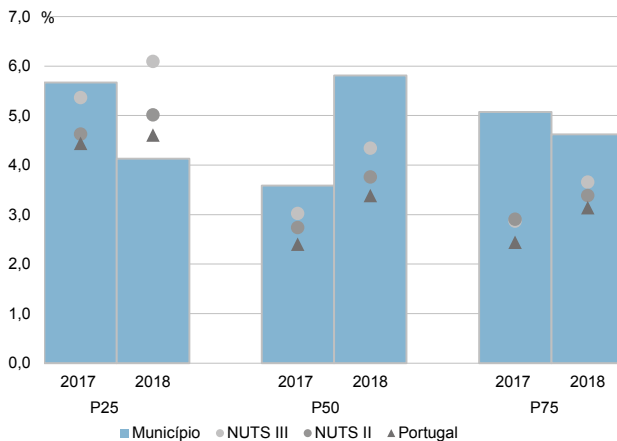
Percentis de rendimento bruto declarado e do rendimento bruto declarado deduzido do IRS liquidado por agregado fiscal, 2018



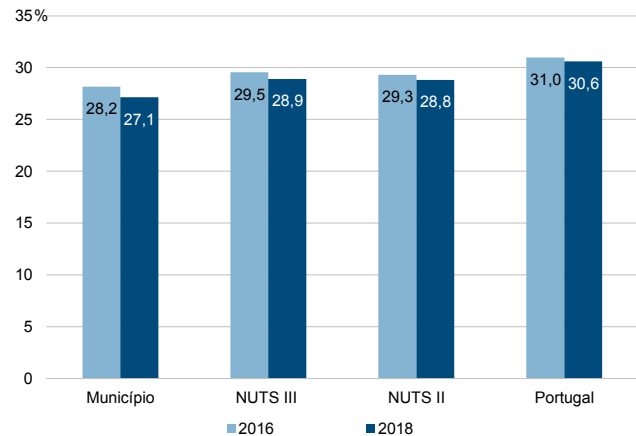
Rácios de desigualdade do rendimento bruto declarado e do rendimento bruto declarado deduzido do IRS liquidado por agregado fiscal, 2018



Taxa de variação anual dos percentis do rendimento bruto declarado deduzido do IRS liquidado por agregado fiscal, 2017-2018



Coefficiente de Gini do rendimento bruto declarado deduzido do IRS liquidado por agregado fiscal, 2016 e 2018



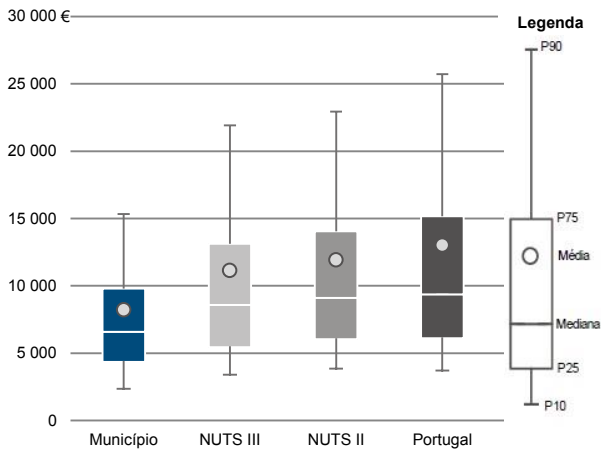
Município: **Castro Daire**

NUTS III: **Viseu Dão Lafões**

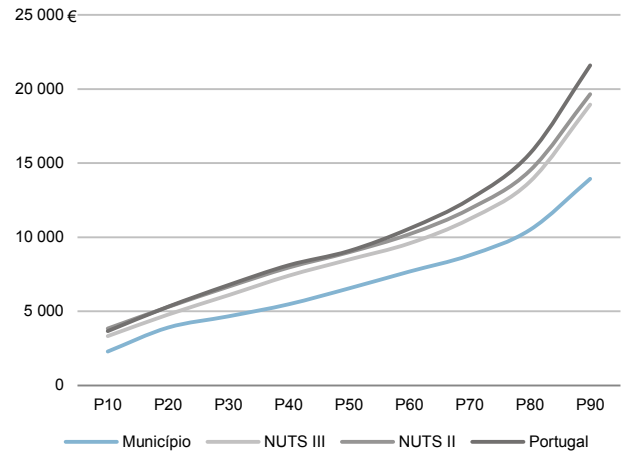
NUTS II: **Centro**

Informação do Município (2018)		
Sujeitos Passivos (Nº): 8 998	Rendimento bruto (milhares €): 73 843	Rendimento bruto deduzido do IRS liquidado (milhares €): 68 969

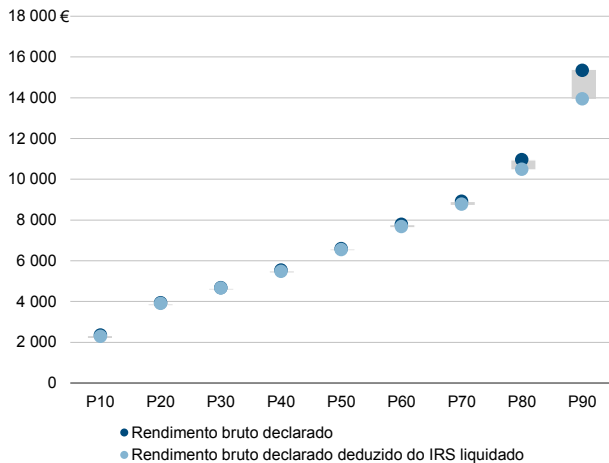
Média e percentis de rendimento bruto declarado por sujeito passivo, 2018



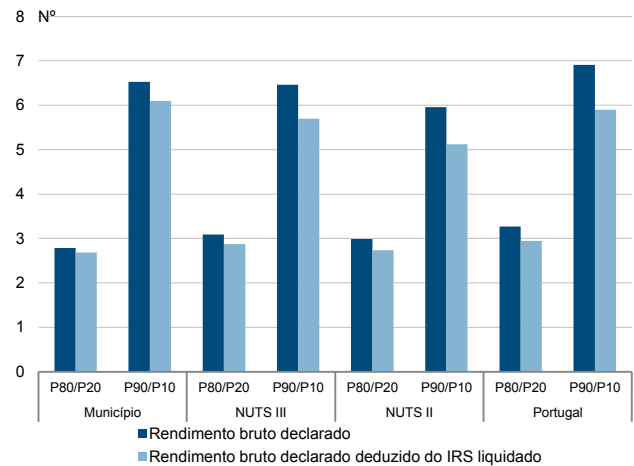
Percentis de rendimento bruto declarado deduzido do IRS liquidado por sujeito passivo, 2018



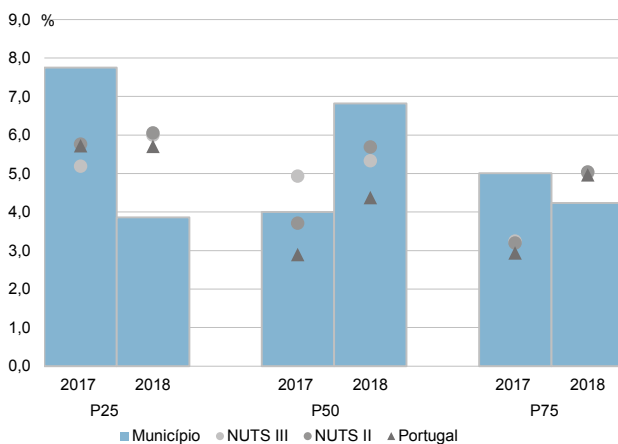
Percentis de rendimento bruto declarado e do rendimento bruto declarado deduzido do IRS liquidado por sujeito passivo, 2018



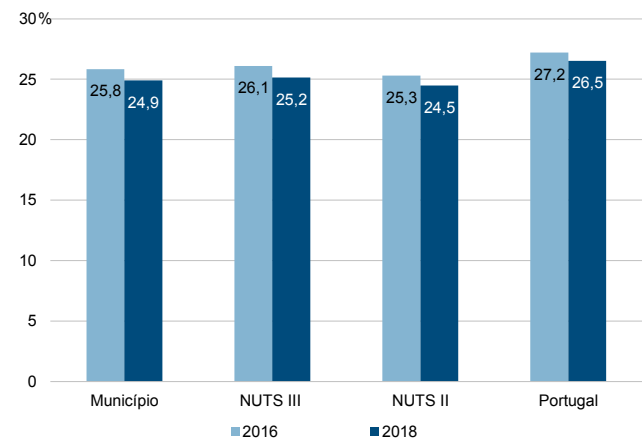
Rácios de desigualdade do rendimento bruto declarado e do rendimento bruto declarado deduzido do IRS liquidado por sujeito passivo, 2018



Taxa de variação anual dos percentis do rendimento bruto declarado deduzido do IRS liquidado por sujeito passivo, 2017-2018



Coefficiente de Gini do rendimento bruto declarado deduzido do IRS liquidado por sujeito passivo, 2016 e 2018



Município: **Mangualde**

NUTS III: **Viseu Dão Lafões**

NUTS II: **Centro**

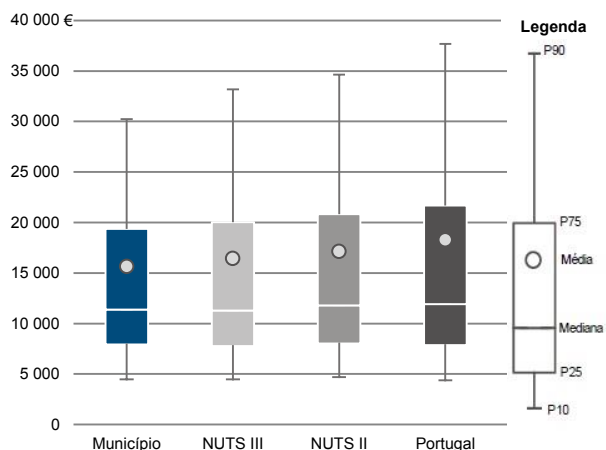
Informação do Município (2018)

Agregados Fiscais (Nº): 8 579

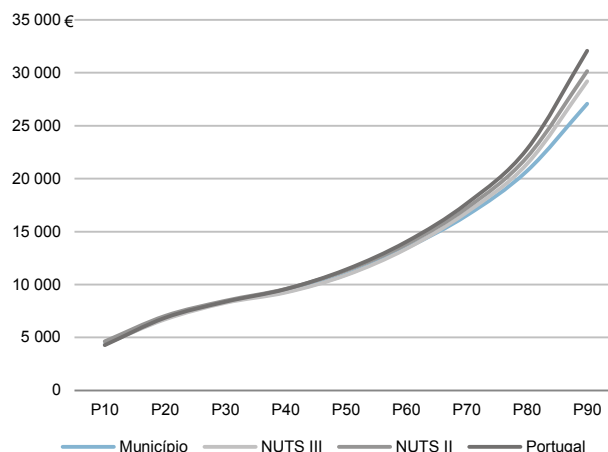
Rendimento bruto (milhares €): 134 126

Rendimento bruto deduzido do IRS liquidado (milhares €): 122 541

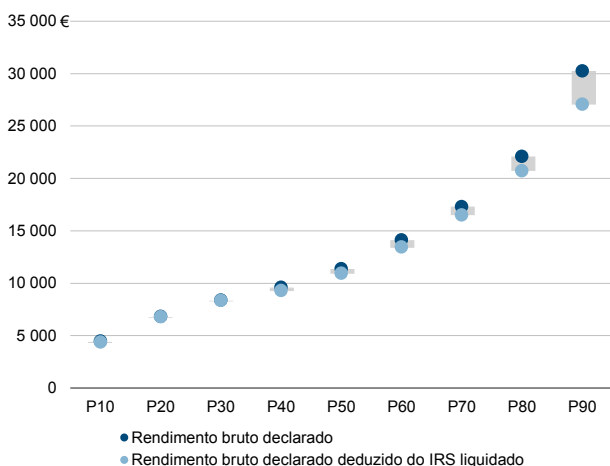
Média e percentis de rendimento bruto declarado por agregado fiscal, 2018



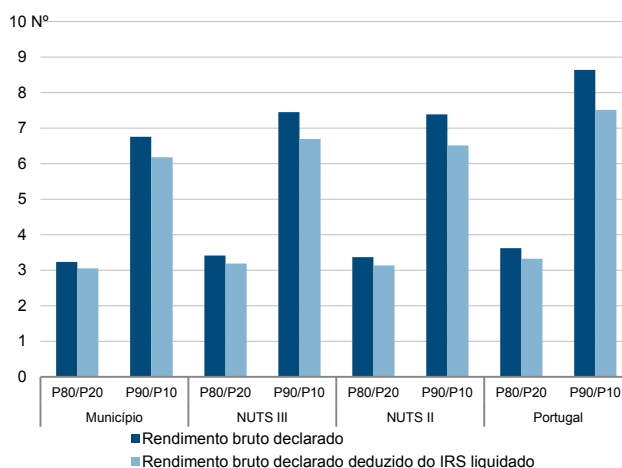
Percentis de rendimento bruto declarado deduzido do IRS liquidado por agregado fiscal, 2018



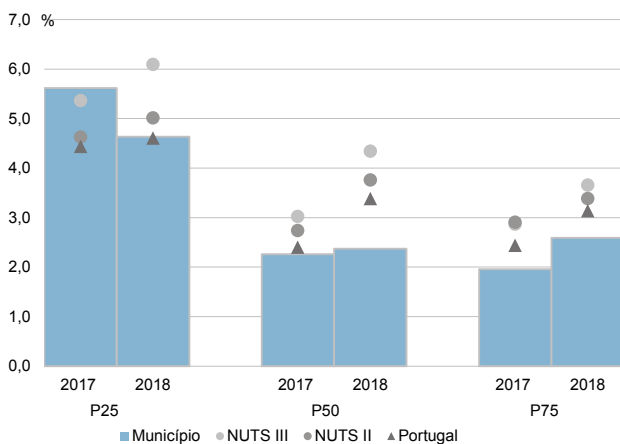
Percentis de rendimento bruto declarado e do rendimento bruto declarado deduzido do IRS liquidado por agregado fiscal, 2018



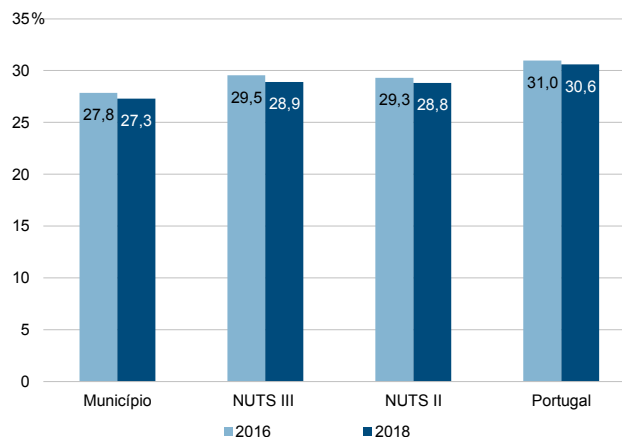
Rácios de desigualdade do rendimento bruto declarado e do rendimento bruto declarado deduzido do IRS liquidado por agregado fiscal, 2018



Taxa de variação anual dos percentis do rendimento bruto declarado deduzido do IRS liquidado por agregado fiscal, 2017-2018



Coefficiente de Gini do rendimento bruto declarado deduzido do IRS liquidado por agregado fiscal, 2016 e 2018



Município: **Mangualde**

NUTS III: **Viseu Dão Lafões**

NUTS II: **Centro**

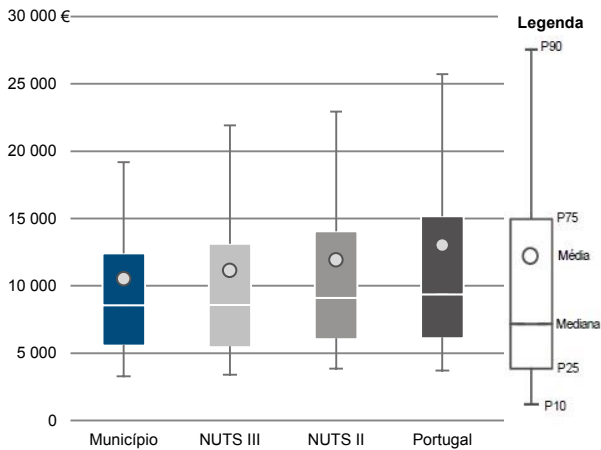
Informação do Município (2018)

Sujeitos Passivos (Nº): 12 763

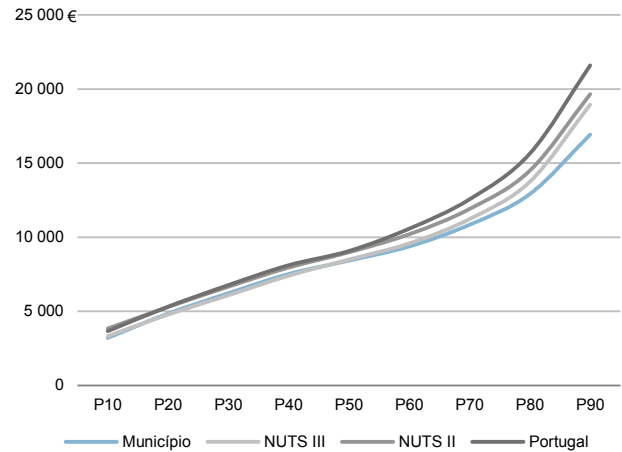
Rendimento bruto (milhares €): 134 126

Rendimento bruto deduzido do IRS liquidado (milhares €): 122 541

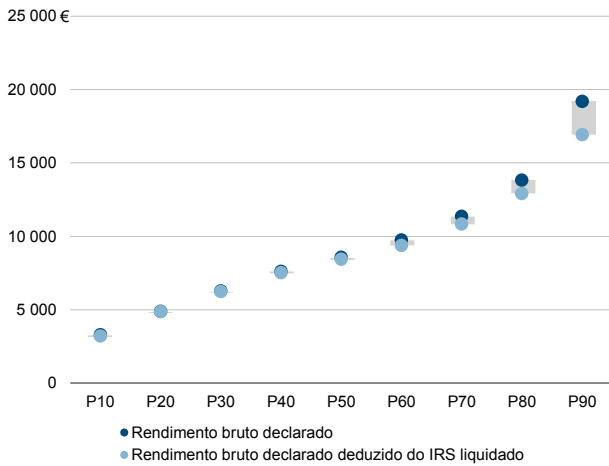
Média e percentis de rendimento bruto declarado por sujeito passivo, 2018



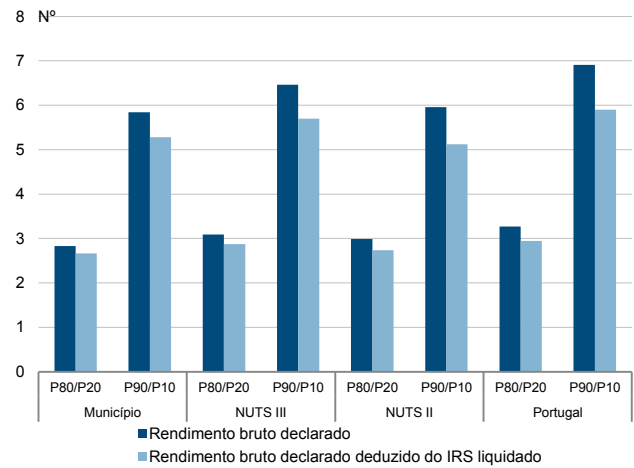
Percentis de rendimento bruto declarado deduzido do IRS liquidado por sujeito passivo, 2018



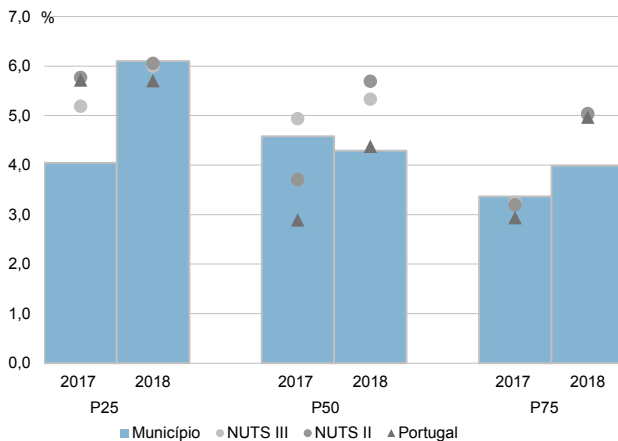
Percentis de rendimento bruto declarado e do rendimento bruto declarado deduzido do IRS liquidado por sujeito passivo, 2018



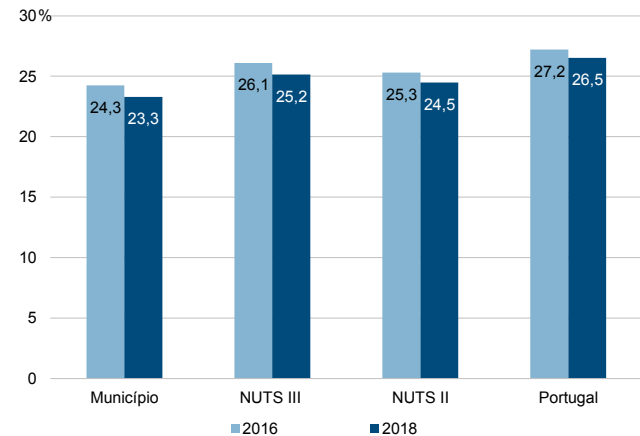
Rácios de desigualdade do rendimento bruto declarado e do rendimento bruto declarado deduzido do IRS liquidado por sujeito passivo, 2018



Taxa de variação anual dos percentis do rendimento bruto declarado deduzido do IRS liquidado por sujeito passivo, 2017-2018



Coefficiente de Gini do rendimento bruto declarado deduzido do IRS liquidado por sujeito passivo, 2016 e 2018



Município: **Nelas**

NUTS III: **Viseu Dão Lafões**

NUTS II: **Centro**

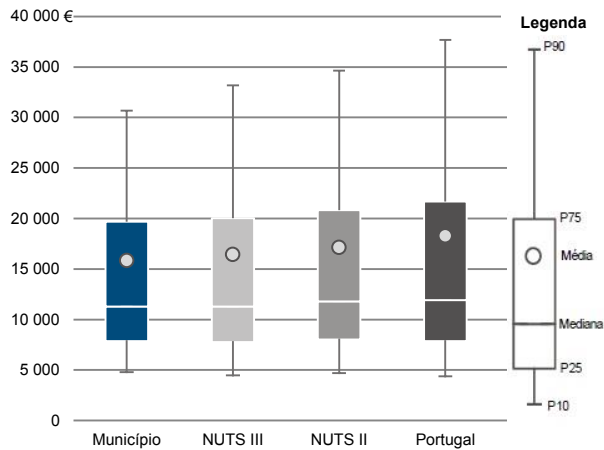
Informação do Município (2018)

Agregados Fiscais (N°): 6 223

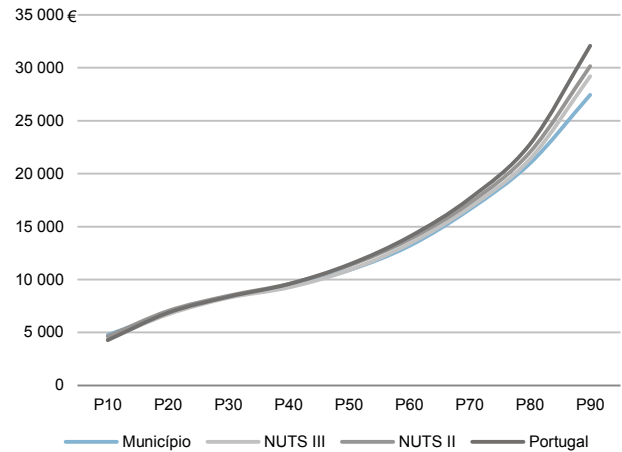
Rendimento bruto (milhares €): 98 600

Rendimento bruto deduzido do IRS liquidado (milhares €): 90 073

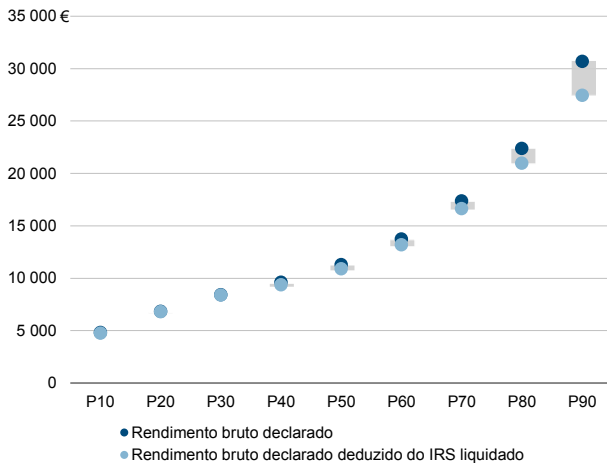
Média e percentis de rendimento bruto declarado por agregado fiscal, 2018



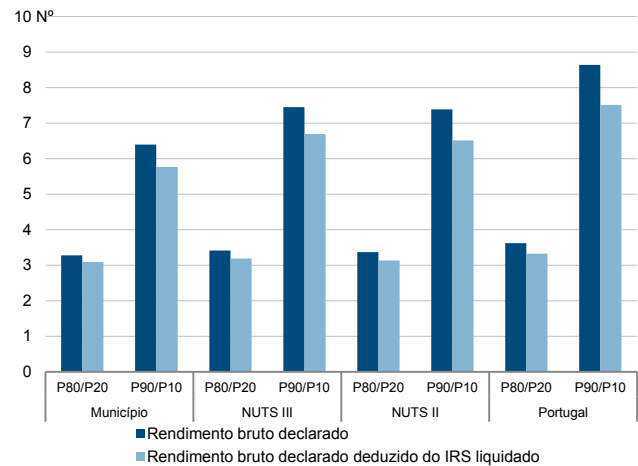
Percentis de rendimento bruto declarado deduzido do IRS liquidado por agregado fiscal, 2018



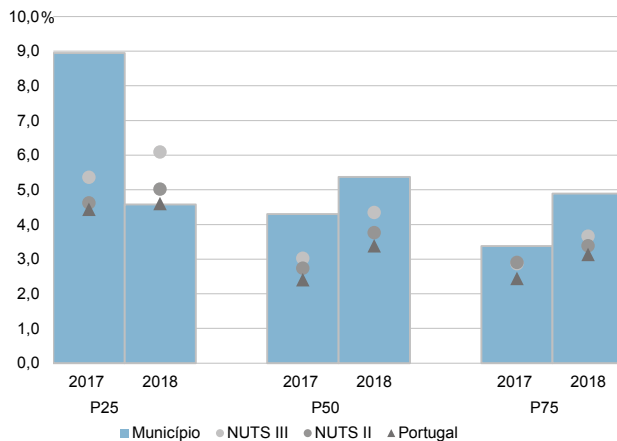
Percentis de rendimento bruto declarado e do rendimento bruto declarado deduzido do IRS liquidado por agregado fiscal, 2018



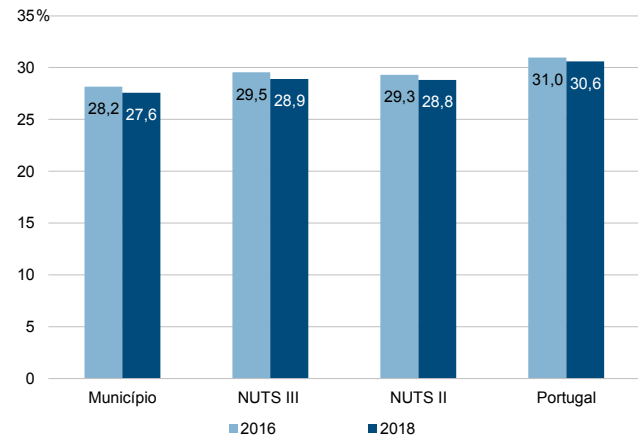
Rácios de desigualdade do rendimento bruto declarado e do rendimento bruto declarado deduzido do IRS liquidado por agregado fiscal, 2018



Taxa de variação anual dos percentis do rendimento bruto declarado deduzido do IRS liquidado por agregado fiscal, 2017-2018



Coefficiente de Gini do rendimento bruto declarado deduzido do IRS liquidado por agregado fiscal, 2016 e 2018



Município: **Nelas**

NUTS III: **Viseu Dão Lafões**

NUTS II: **Centro**

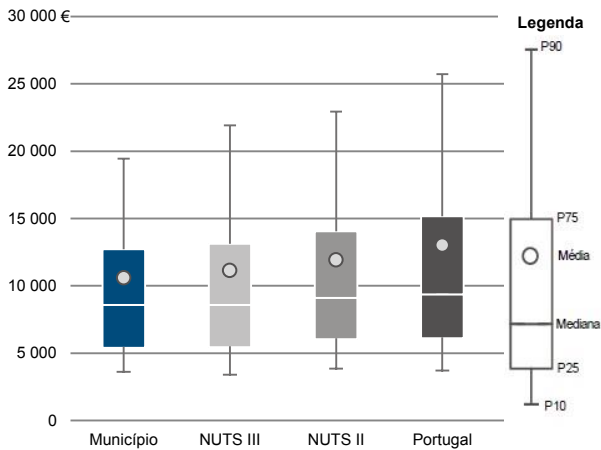
Informação do Município (2018)

Sujeitos Passivos (Nº): 9 306

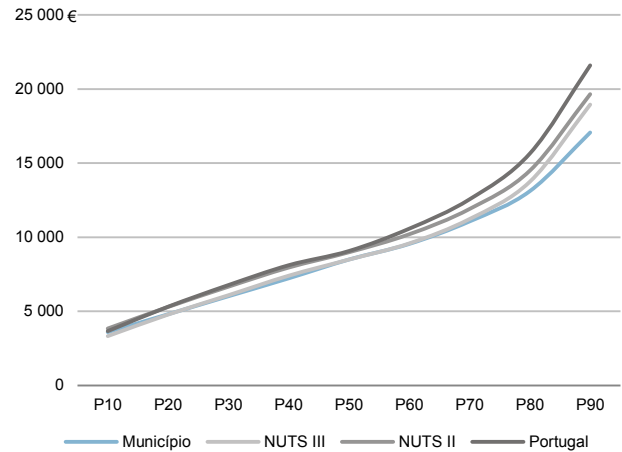
Rendimento bruto (milhares €): 98 600

Rendimento bruto deduzido do IRS liquidado (milhares €): 90 073

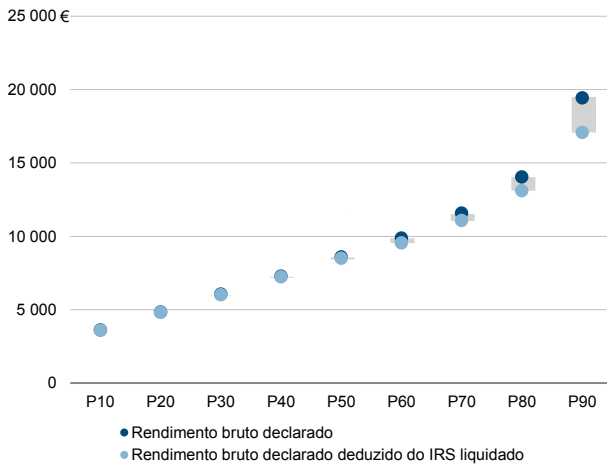
Média e percentis de rendimento bruto declarado por sujeito passivo, 2018



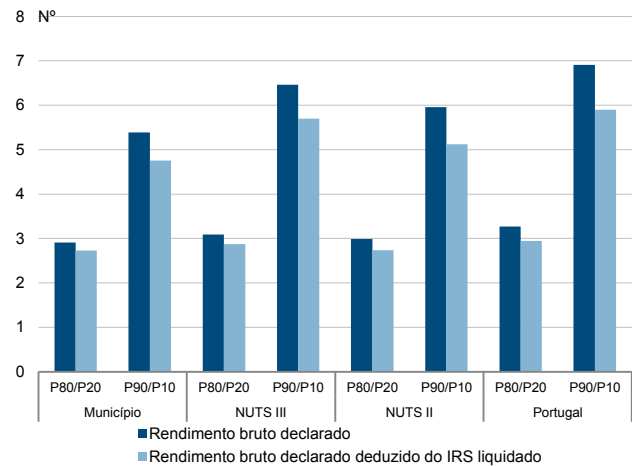
Percentis de rendimento bruto declarado deduzido do IRS liquidado por sujeito passivo, 2018



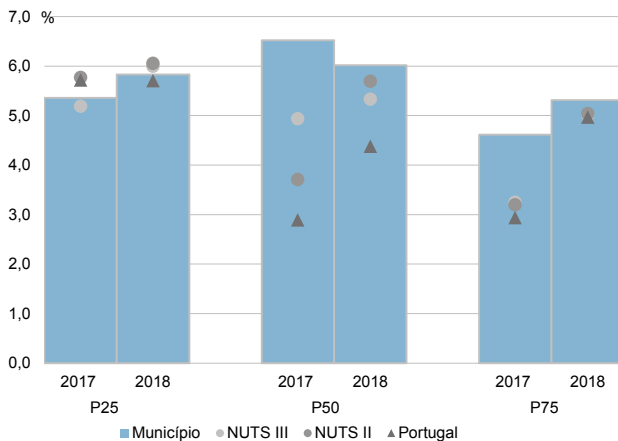
Percentis de rendimento bruto declarado e do rendimento bruto declarado deduzido do IRS liquidado por sujeito passivo, 2018



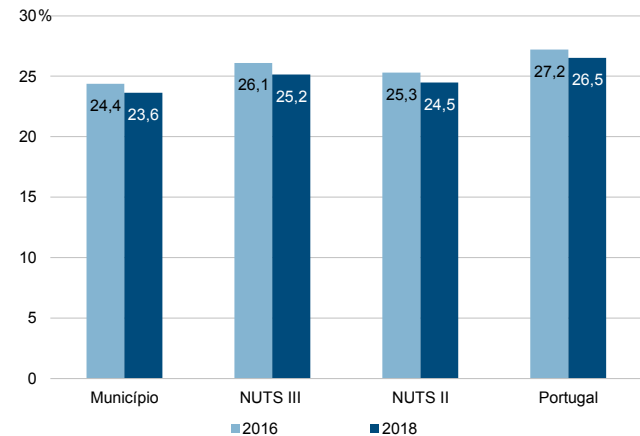
Rácios de desigualdade do rendimento bruto declarado e do rendimento bruto declarado deduzido do IRS liquidado por sujeito passivo, 2018



Taxa de variação anual dos percentis do rendimento bruto declarado deduzido do IRS liquidado por sujeito passivo, 2017-2018



Coefficiente de Gini do rendimento bruto declarado deduzido do IRS liquidado por sujeito passivo, 2016 e 2018



Município: **Oliveira de Frades**

NUTS III: **Viseu Dão Lafões**

NUTS II: **Centro**

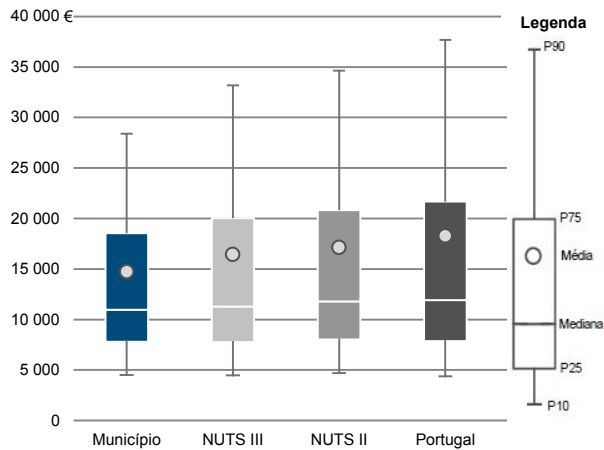
Informação do Município (2018)

Agregados Fiscais (N°): 4 525

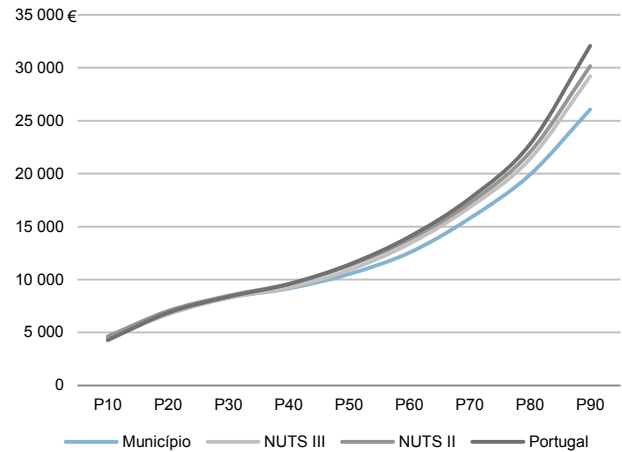
Rendimento bruto (milhares €): 66 597

Rendimento bruto deduzido do IRS liquidado (milhares €): 61 575

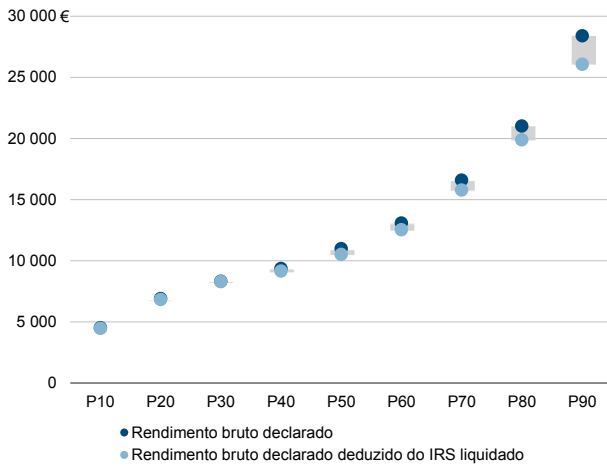
Média e percentis de rendimento bruto declarado por agregado fiscal, 2018



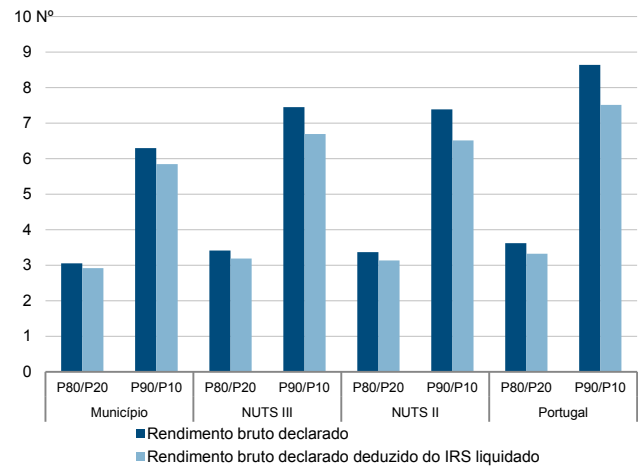
Percentis de rendimento bruto declarado deduzido do IRS liquidado por agregado fiscal, 2018



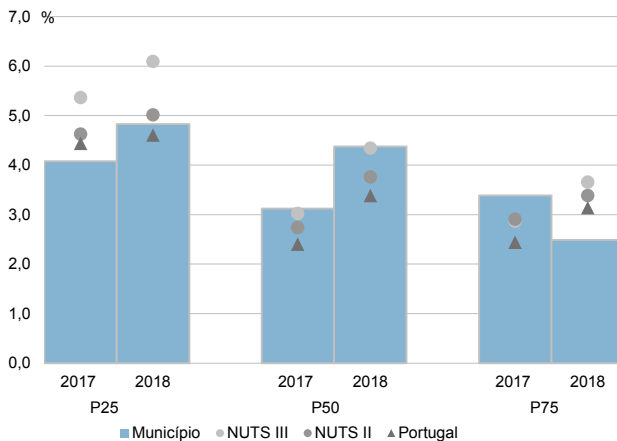
Percentis de rendimento bruto declarado e do rendimento bruto declarado deduzido do IRS liquidado por agregado fiscal, 2018



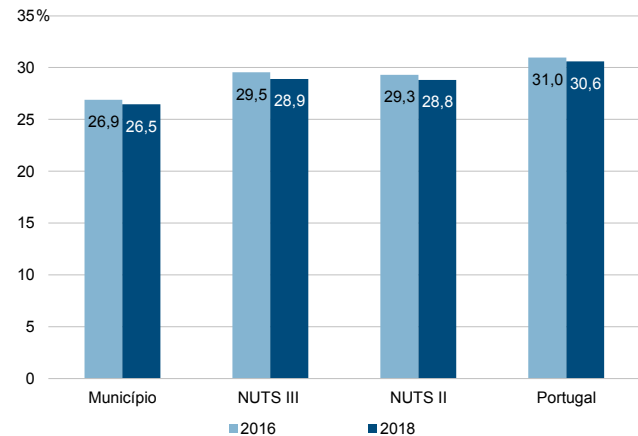
Rácios de desigualdade do rendimento bruto declarado e do rendimento bruto declarado deduzido do IRS liquidado por agregado fiscal, 2018



Taxa de variação anual dos percentis do rendimento bruto declarado deduzido do IRS liquidado por agregado fiscal, 2017-2018



Coefficiente de Gini do rendimento bruto declarado deduzido do IRS liquidado por agregado fiscal, 2016 e 2018



Município: **Oliveira de Frades**

NUTS III: **Viseu Dão Lafões**

NUTS II: **Centro**

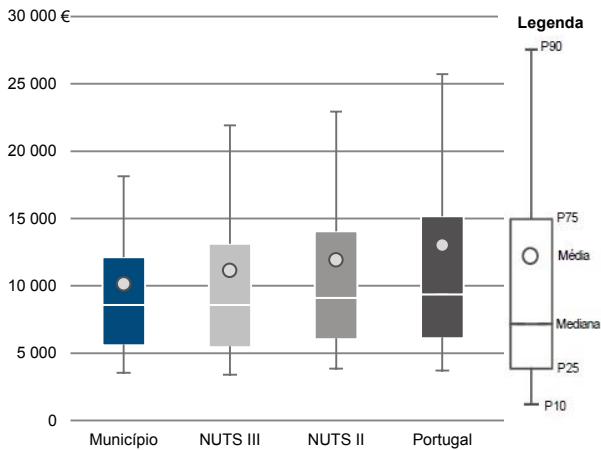
Informação do Município (2018)

Sujeitos Passivos (Nº): 6 570

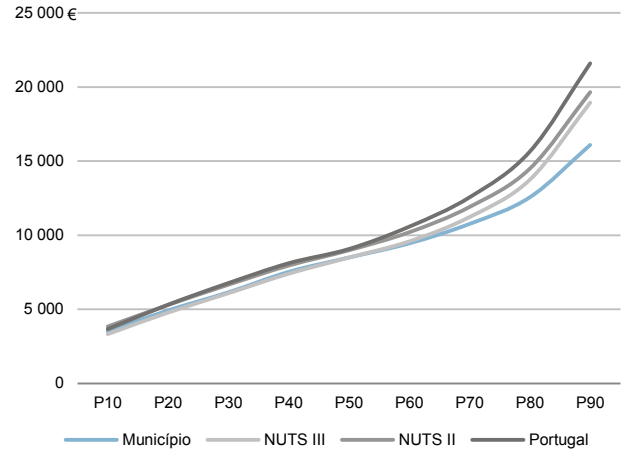
Rendimento bruto (milhares €): 66 597

Rendimento bruto deduzido do IRS liquidado (milhares €): 61 575

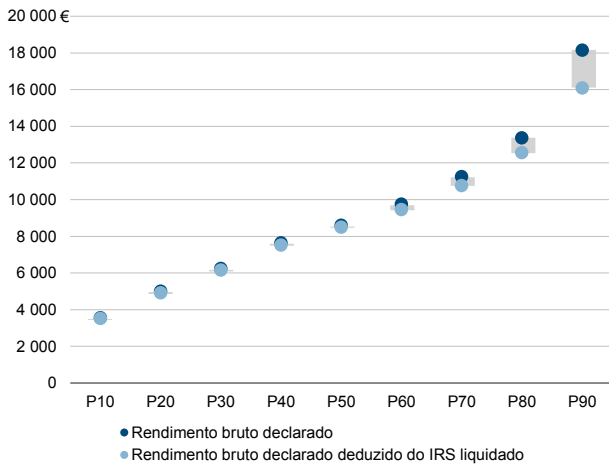
Média e percentis de rendimento bruto declarado por sujeito passivo, 2018



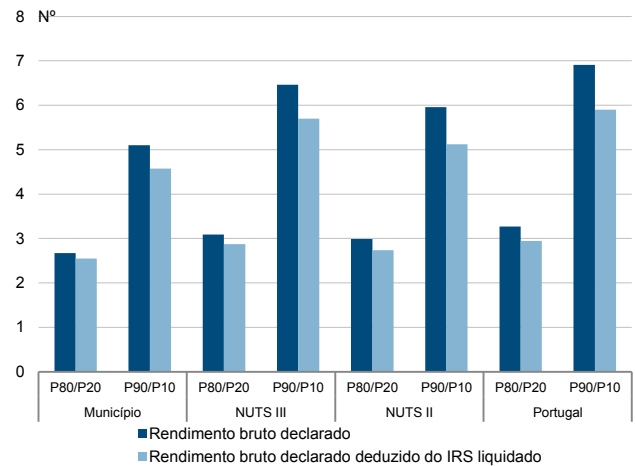
Percentis de rendimento bruto declarado deduzido do IRS liquidado por sujeito passivo, 2018



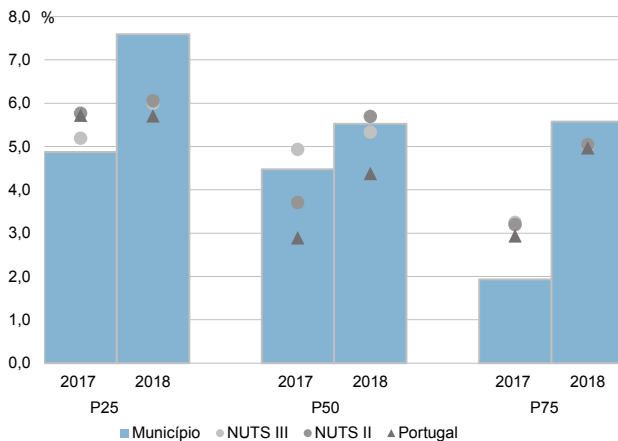
Percentis de rendimento bruto declarado e do rendimento bruto declarado deduzido do IRS liquidado por sujeito passivo, 2018



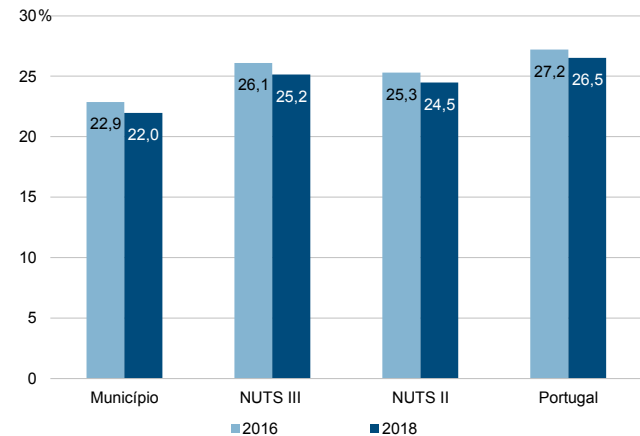
Rácios de desigualdade do rendimento bruto declarado e do rendimento bruto declarado deduzido do IRS liquidado por sujeito passivo, 2018



Taxa de variação anual dos percentis do rendimento bruto declarado deduzido do IRS liquidado por sujeito passivo, 2017-2018



Coefficiente de Gini do rendimento bruto declarado deduzido do IRS liquidado por sujeito passivo, 2016 e 2018



Município: **Penalva do Castelo**

NUTS III: **Viseu Dão Lafões**

NUTS II: **Centro**

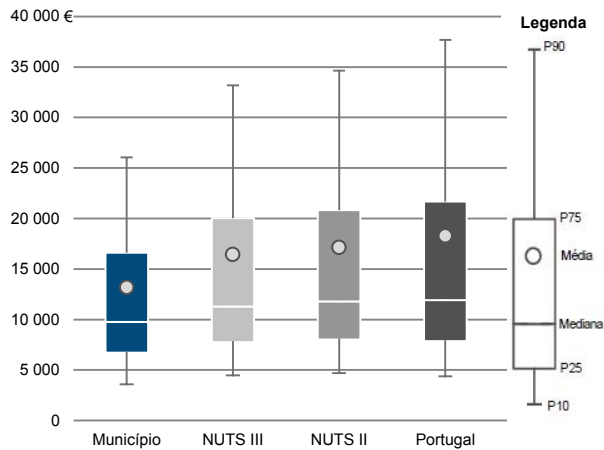
Informação do Município (2018)

Agregados Fiscais (Nº): 3 171

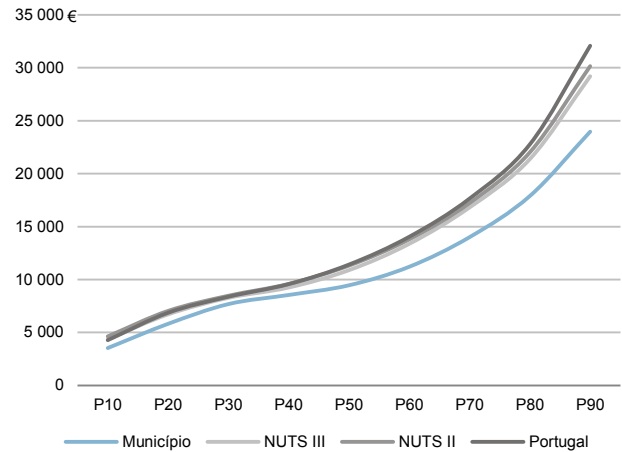
Rendimento bruto (milhares €): 41 812

Rendimento bruto deduzido do IRS liquidado (milhares €): 39 053

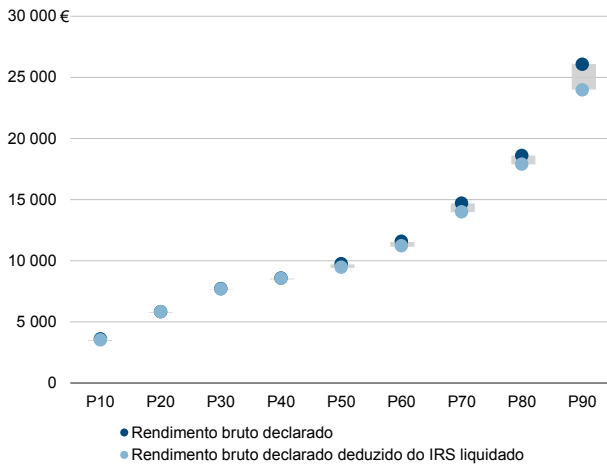
Média e percentis de rendimento bruto declarado por agregado fiscal, 2018



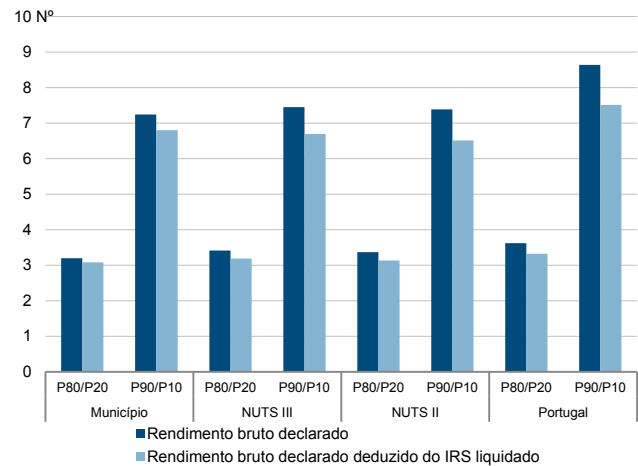
Percentis de rendimento bruto declarado deduzido do IRS liquidado por agregado fiscal, 2018



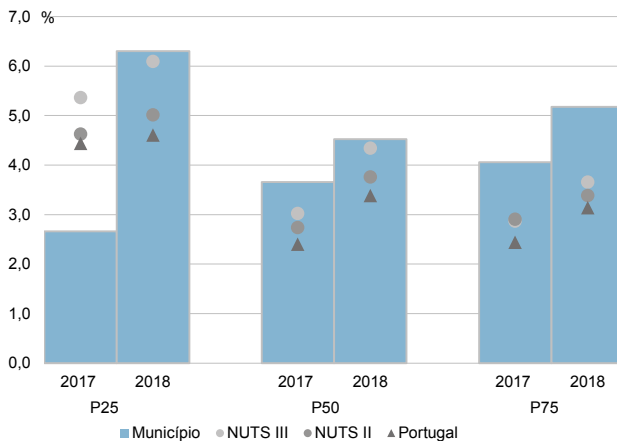
Percentis de rendimento bruto declarado e do rendimento bruto declarado deduzido do IRS liquidado por agregado fiscal, 2018



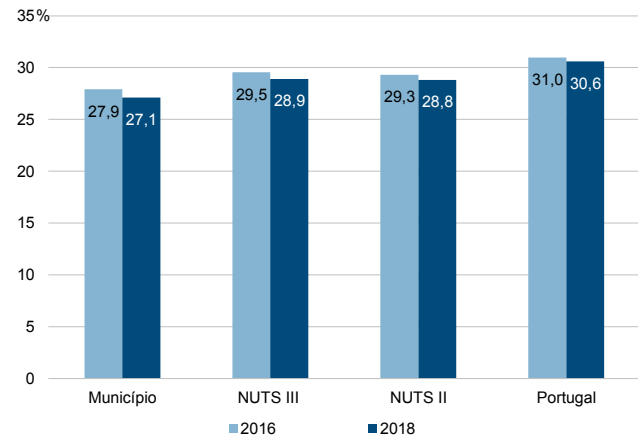
Rácios de desigualdade do rendimento bruto declarado e do rendimento bruto declarado deduzido do IRS liquidado por agregado fiscal, 2018



Taxa de variação anual dos percentis do rendimento bruto declarado deduzido do IRS liquidado por agregado fiscal, 2017-2018



Coefficiente de Gini do rendimento bruto declarado deduzido do IRS liquidado por agregado fiscal, 2016 e 2018



Município: **Penalva do Castelo**

NUTS III: **Viseu Dão Lafões**

NUTS II: **Centro**

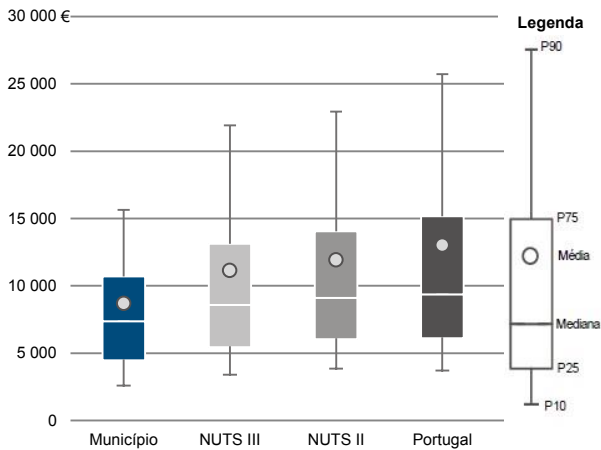
Informação do Município (2018)

Sujeitos Passivos (Nº): 4 807

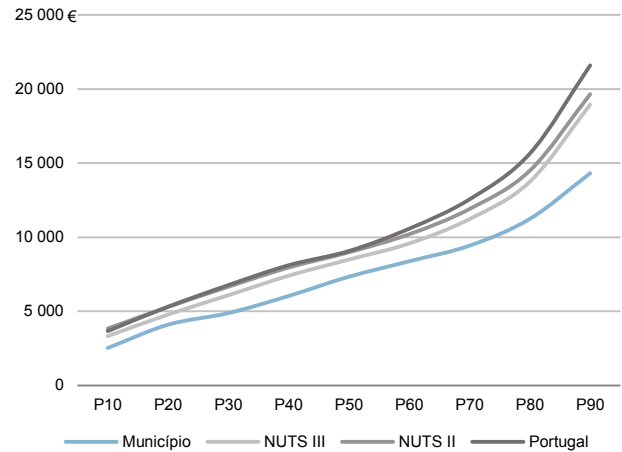
Rendimento bruto (milhares €): 41 812

Rendimento bruto deduzido do IRS liquidado (milhares €): 39 053

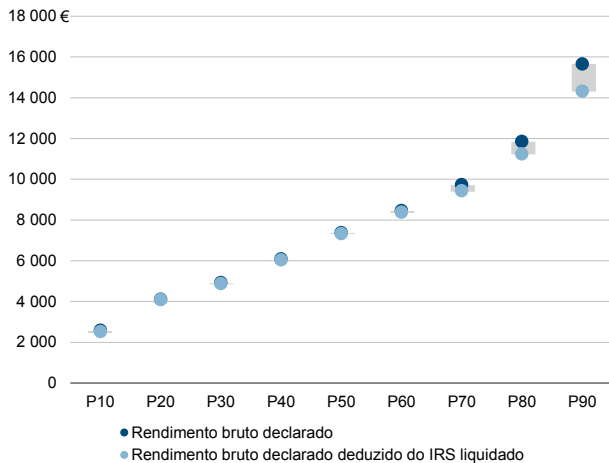
Média e percentis de rendimento bruto declarado por sujeito passivo, 2018



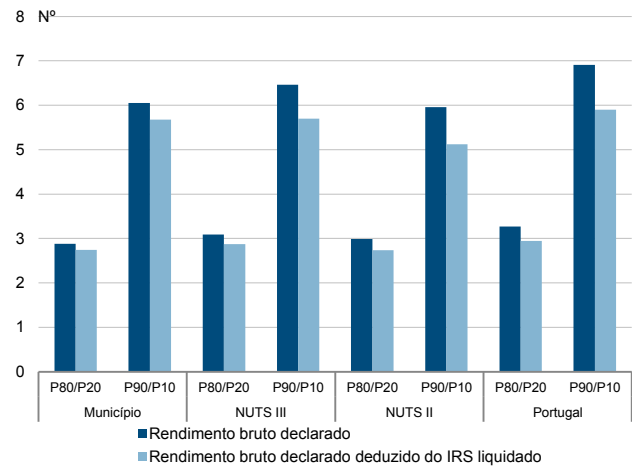
Percentis de rendimento bruto declarado deduzido do IRS liquidado por sujeito passivo, 2018



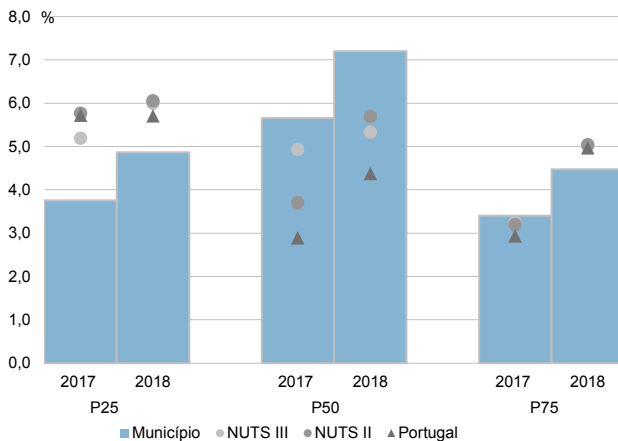
Percentis de rendimento bruto declarado e do rendimento bruto declarado deduzido do IRS liquidado por sujeito passivo, 2018



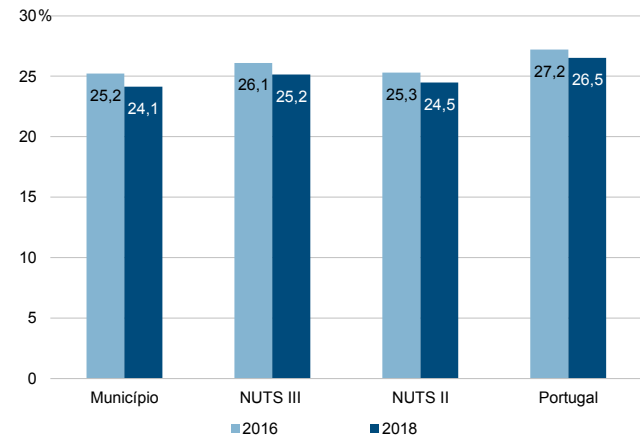
Rácios de desigualdade do rendimento bruto declarado e do rendimento bruto declarado deduzido do IRS liquidado por sujeito passivo, 2018



Taxa de variação anual dos percentis do rendimento bruto declarado deduzido do IRS liquidado por sujeito passivo, 2017-2018



Coefficiente de Gini do rendimento bruto declarado deduzido do IRS liquidado por sujeito passivo, 2016 e 2018



Município: **Santa Comba Dão**

NUTS III: **Viseu Dão Lafões**

NUTS II: **Centro**

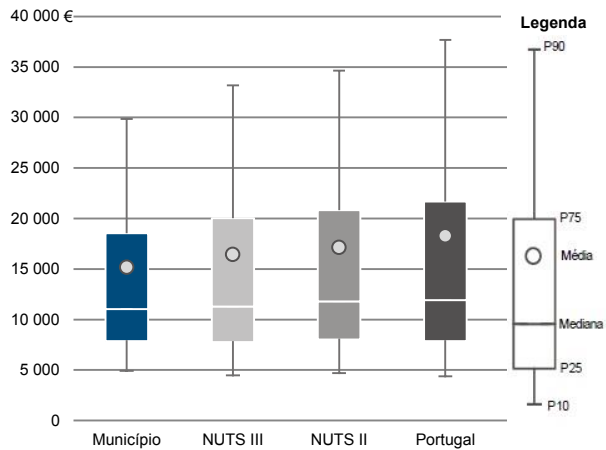
Informação do Município (2018)

Agregados Fiscais (Nº): 5 090

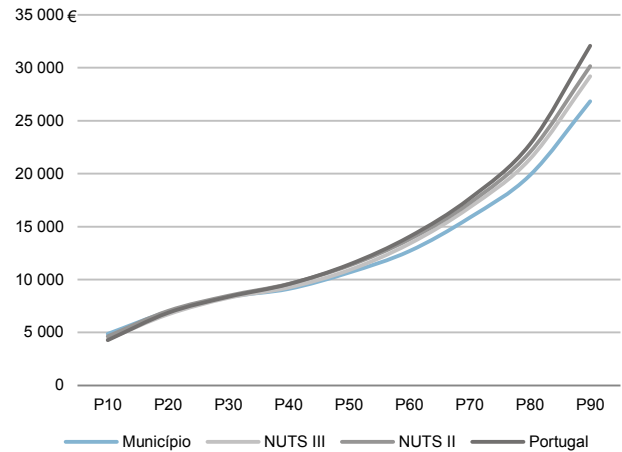
Rendimento bruto (milhares €): 77 127

Rendimento bruto deduzido do IRS liquidado (milhares €): 70 971

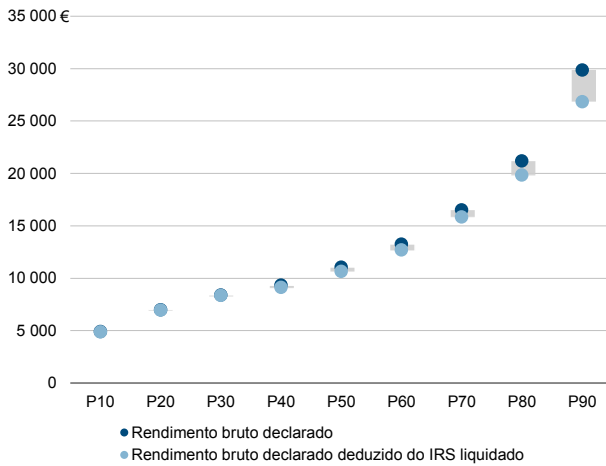
Média e percentis de rendimento bruto declarado por agregado fiscal, 2018



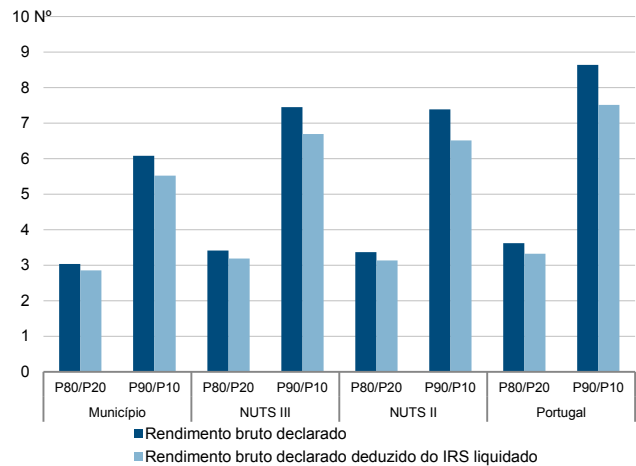
Percentis de rendimento bruto declarado deduzido do IRS liquidado por agregado fiscal, 2018



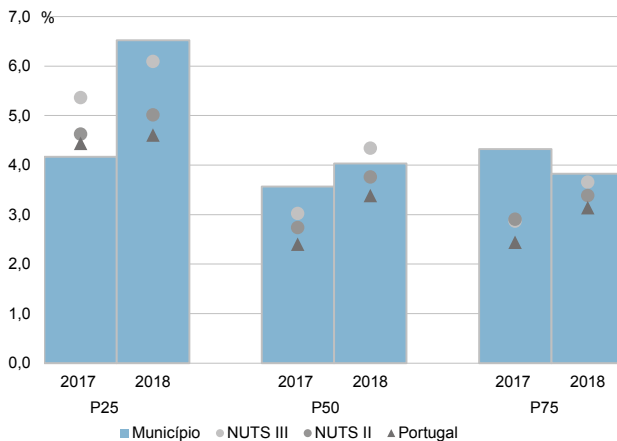
Percentis de rendimento bruto declarado e do rendimento bruto declarado deduzido do IRS liquidado por agregado fiscal, 2018



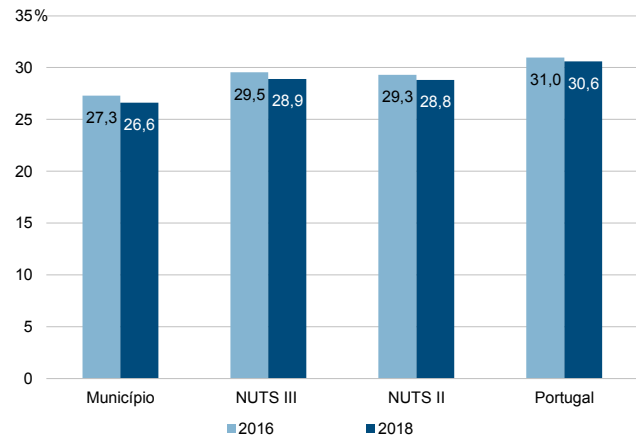
Rácios de desigualdade do rendimento bruto declarado e do rendimento bruto declarado deduzido do IRS liquidado por agregado fiscal, 2018



Taxa de variação anual dos percentis do rendimento bruto declarado deduzido do IRS liquidado por agregado fiscal, 2017-2018



Coefficiente de Gini do rendimento bruto declarado deduzido do IRS liquidado por agregado fiscal, 2016 e 2018



Município: **Santa Comba Dão**

NUTS III: **Viseu Dão Lafões**

NUTS II: **Centro**

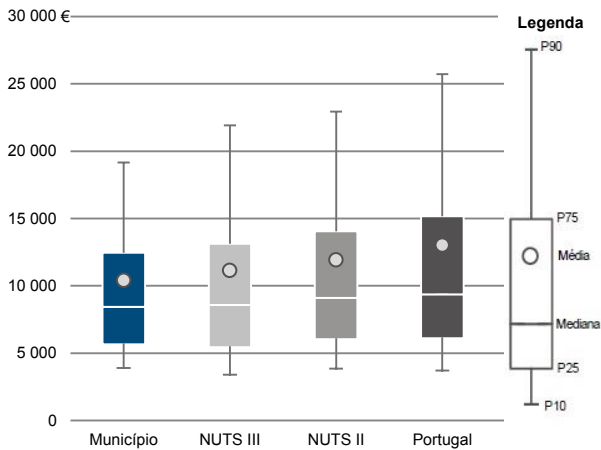
Informação do Município (2018)

Sujeitos Passivos (Nº): 7 413

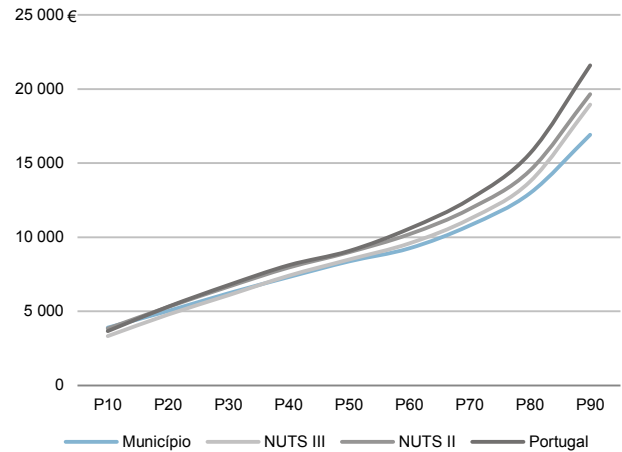
Rendimento bruto (milhares €): 77 127

Rendimento bruto deduzido do IRS liquidado (milhares €): 70 971

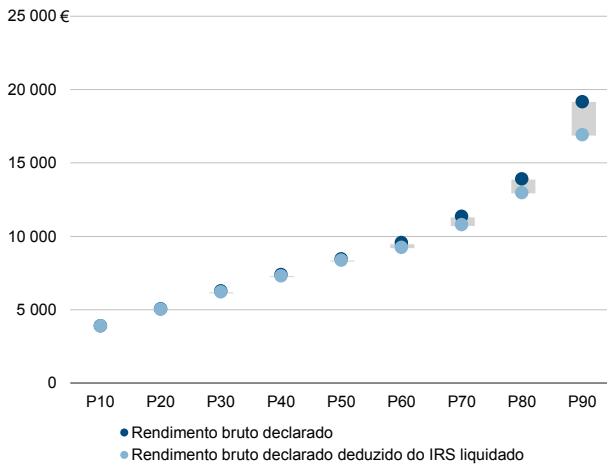
Média e percentis de rendimento bruto declarado por sujeito passivo, 2018



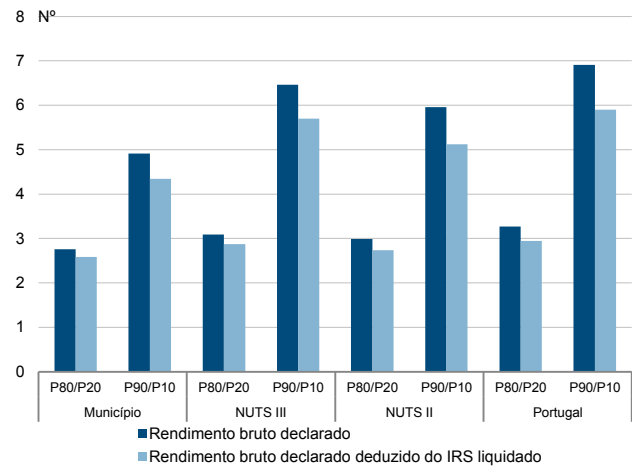
Percentis de rendimento bruto declarado deduzido do IRS liquidado por sujeito passivo, 2018



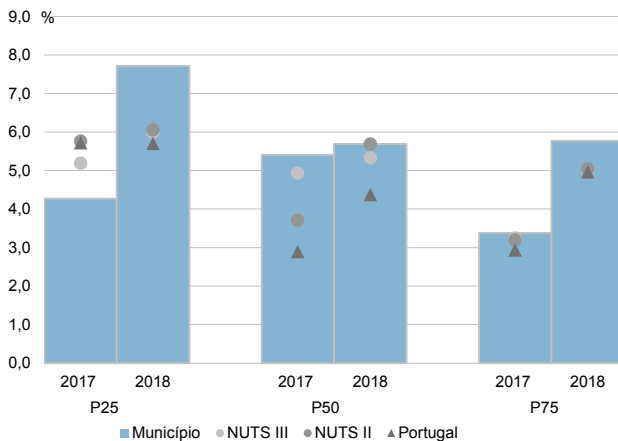
Percentis de rendimento bruto declarado e do rendimento bruto declarado deduzido do IRS liquidado por sujeito passivo, 2018



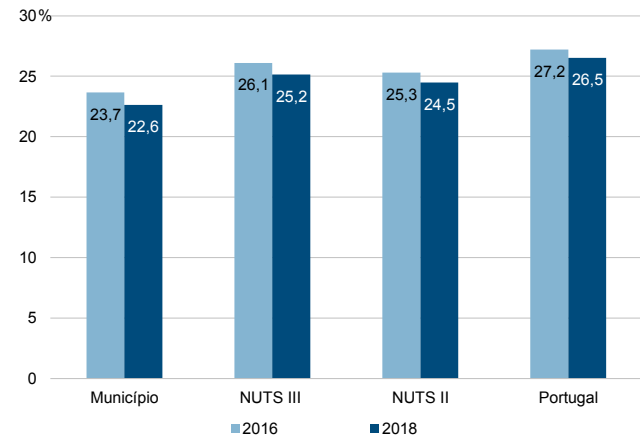
Rácios de desigualdade do rendimento bruto declarado e do rendimento bruto declarado deduzido do IRS liquidado por sujeito passivo, 2018



Taxa de variação anual dos percentis do rendimento bruto declarado deduzido do IRS liquidado por sujeito passivo, 2017-2018



Coefficiente de Gini do rendimento bruto declarado deduzido do IRS liquidado por sujeito passivo, 2016 e 2018



Município: **São Pedro do Sul**

NUTS III: **Viseu Dão Lafões**

NUTS II: **Centro**

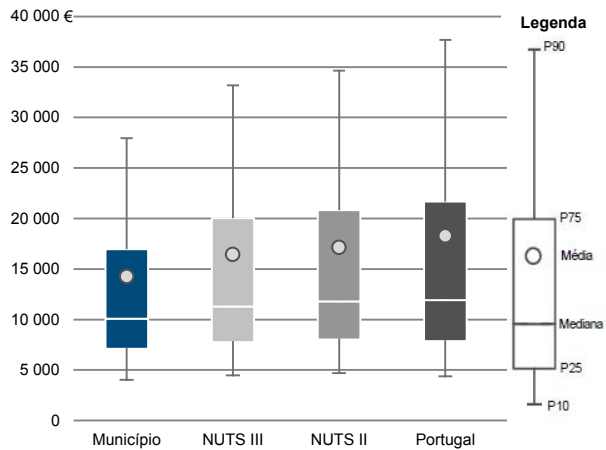
Informação do Município (2018)

Agregados Fiscais (N°): 6 965

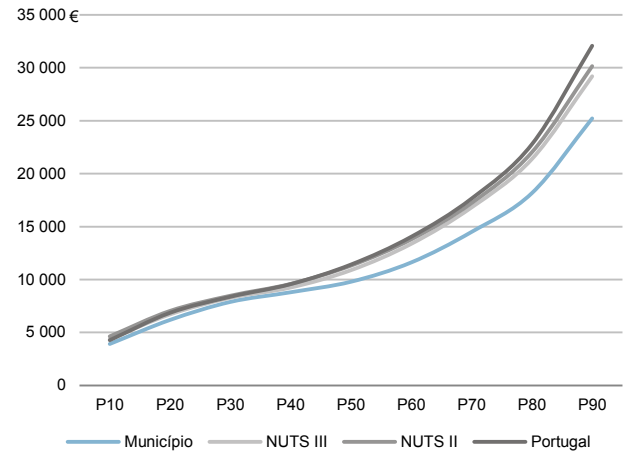
Rendimento bruto (milhares €): 99 321

Rendimento bruto deduzido do IRS liquidado (milhares €): 91 016

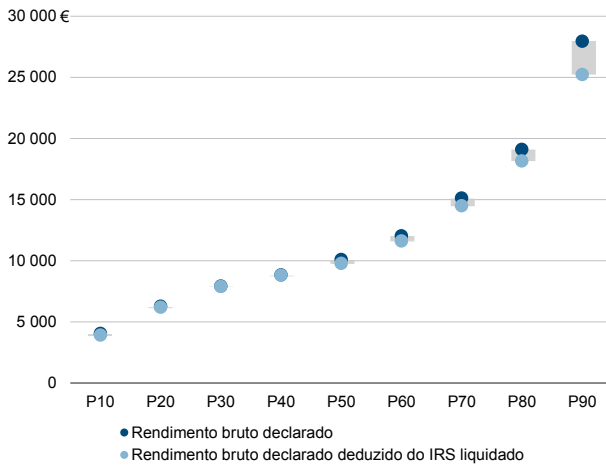
Média e percentis de rendimento bruto declarado por agregado fiscal, 2018



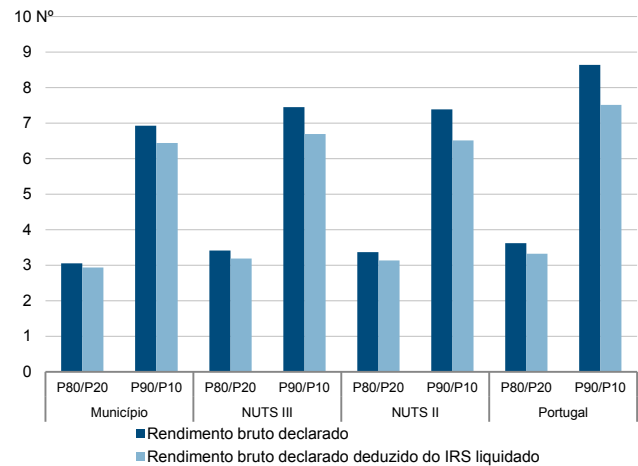
Percentis de rendimento bruto declarado deduzido do IRS liquidado por agregado fiscal, 2018



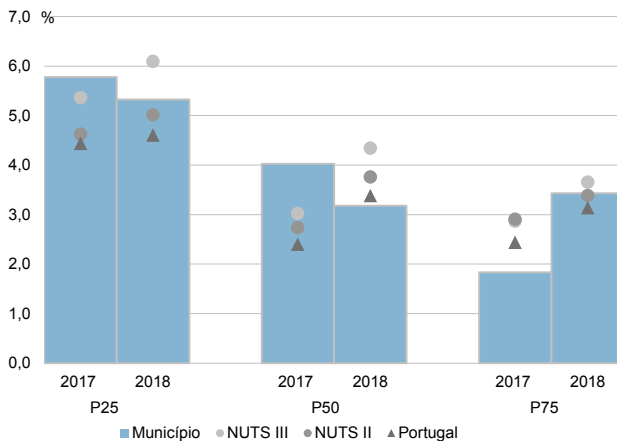
Percentis de rendimento bruto declarado e do rendimento bruto declarado deduzido do IRS liquidado por agregado fiscal, 2018



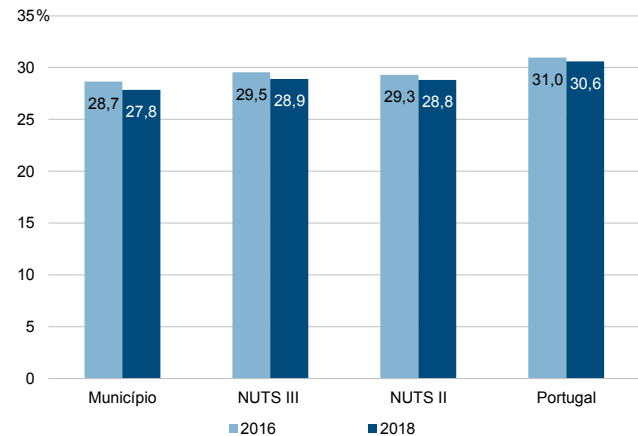
Rácios de desigualdade do rendimento bruto declarado e do rendimento bruto declarado deduzido do IRS liquidado por agregado fiscal, 2018



Taxa de variação anual dos percentis do rendimento bruto declarado deduzido do IRS liquidado por agregado fiscal, 2017-2018



Coefficiente de Gini do rendimento bruto declarado deduzido do IRS liquidado por agregado fiscal, 2016 e 2018



Município: **São Pedro do Sul**

NUTS III: **Viseu Dão Lafões**

NUTS II: **Centro**

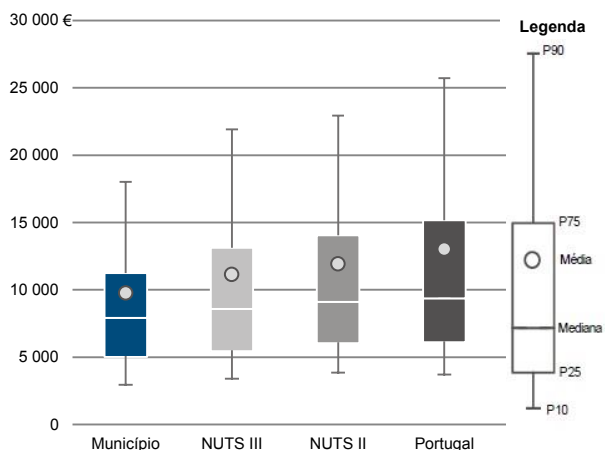
Informação do Município (2018)

Sujeitos Passivos (Nº): 10 172

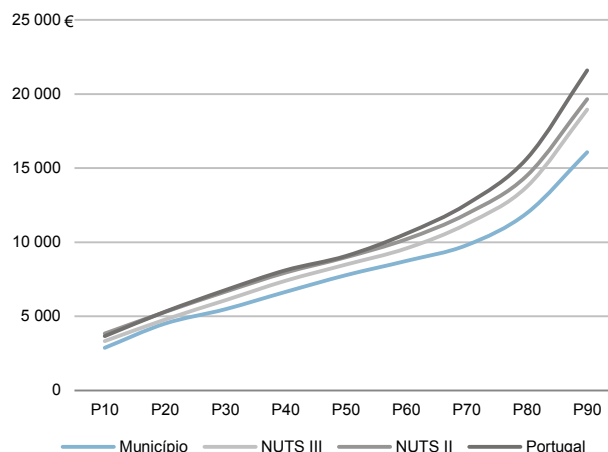
Rendimento bruto (milhares €): 99 321

Rendimento bruto deduzido do IRS liquidado (milhares €): 91 016

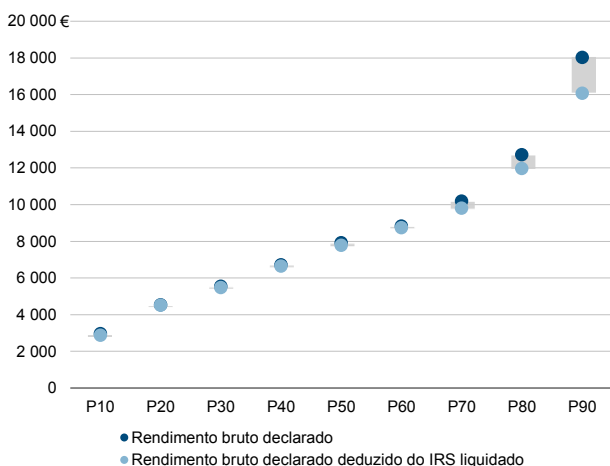
Média e percentis de rendimento bruto declarado por sujeito passivo, 2018



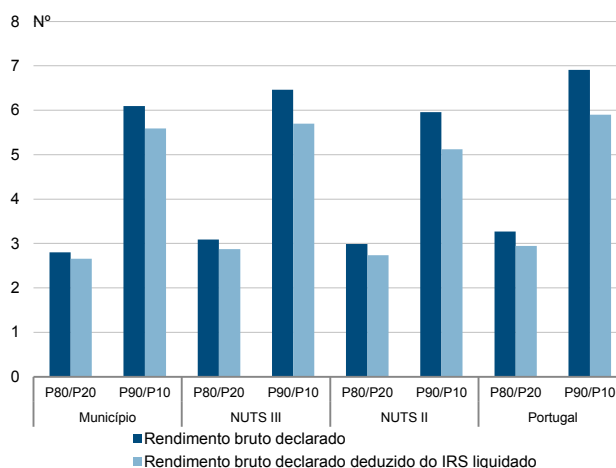
Percentis de rendimento bruto declarado deduzido do IRS liquidado por sujeito passivo, 2018



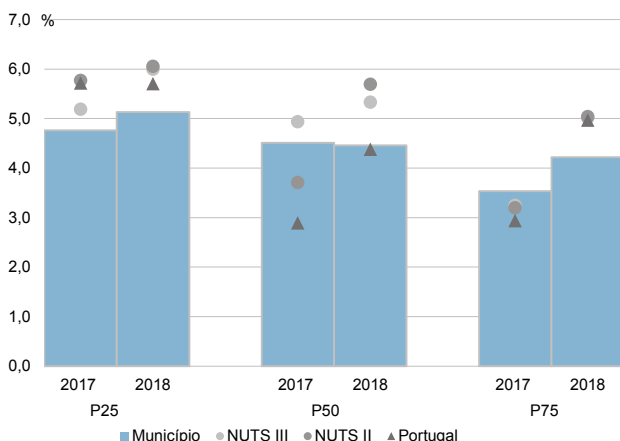
Percentis de rendimento bruto declarado e do rendimento bruto declarado deduzido do IRS liquidado por sujeito passivo, 2018



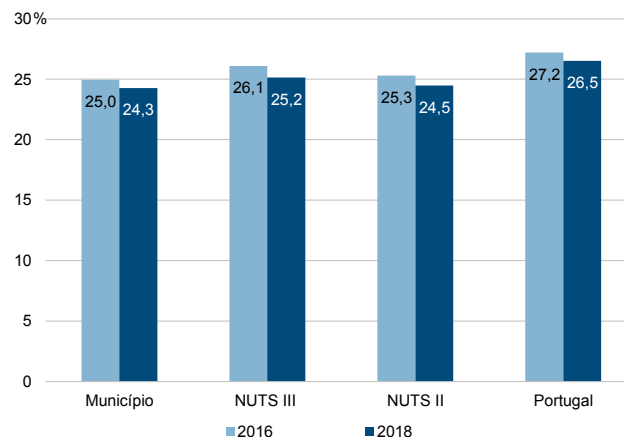
Rácios de desigualdade do rendimento bruto declarado e do rendimento bruto declarado deduzido do IRS liquidado por sujeito passivo, 2018



Taxa de variação anual dos percentis do rendimento bruto declarado deduzido do IRS liquidado por sujeito passivo, 2017-2018



Coefficiente de Gini do rendimento bruto declarado deduzido do IRS liquidado por sujeito passivo, 2016 e 2018



Município: **Sátão**

NUTS III: **Viseu Dão Lafões**

NUTS II: **Centro**

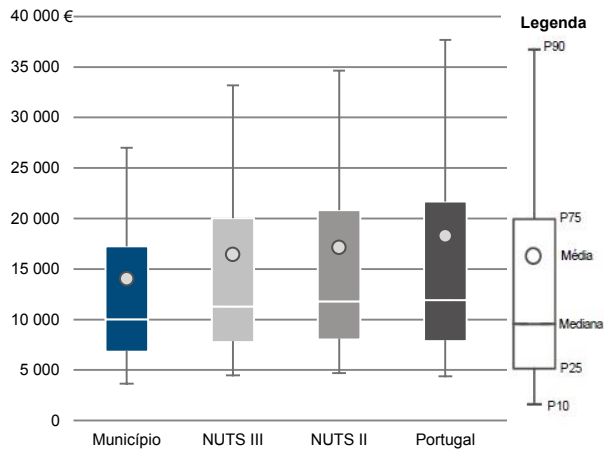
Informação do Município (2018)

Agregados Fiscais (Nº): 4 964

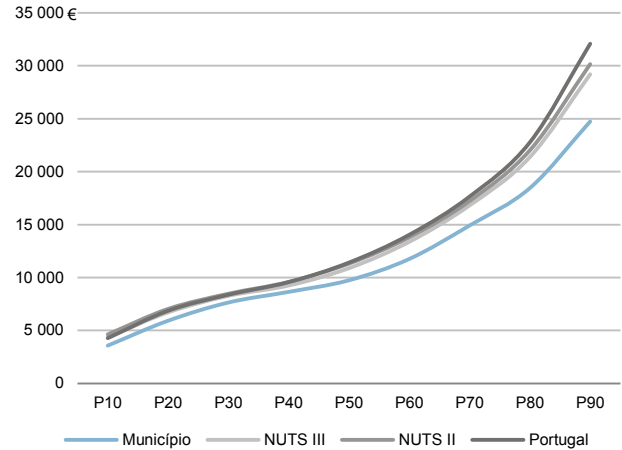
Rendimento bruto (milhares €): 69 557

Rendimento bruto deduzido do IRS liquidado (milhares €): 64 122

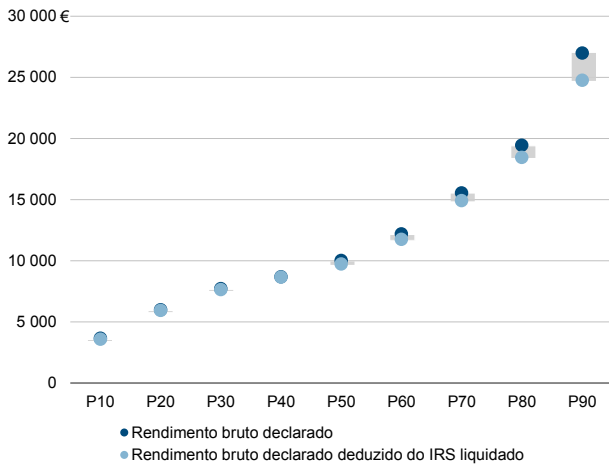
Média e percentis de rendimento bruto declarado por agregado fiscal, 2018



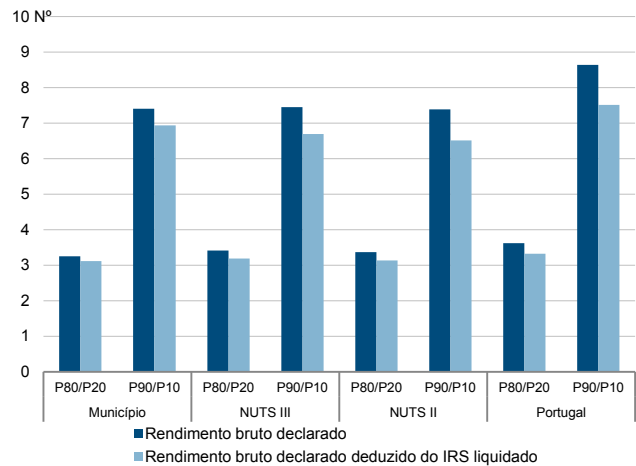
Percentis de rendimento bruto declarado deduzido do IRS liquidado por agregado fiscal, 2018



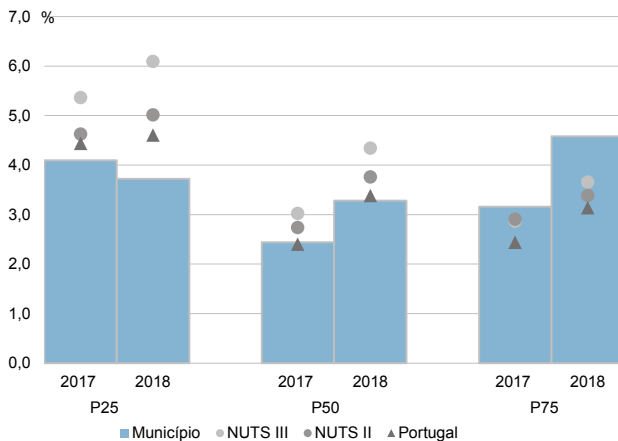
Percentis de rendimento bruto declarado e do rendimento bruto declarado deduzido do IRS liquidado por agregado fiscal, 2018



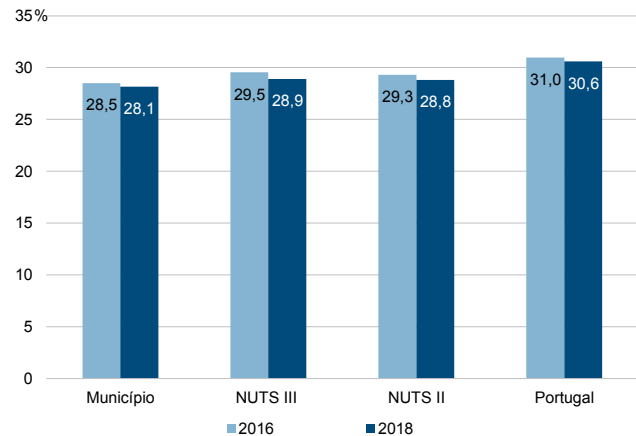
Rácios de desigualdade do rendimento bruto declarado e do rendimento bruto declarado deduzido do IRS liquidado por agregado fiscal, 2018



Taxa de variação anual dos percentis do rendimento bruto declarado deduzido do IRS liquidado por agregado fiscal, 2017-2018



Coefficiente de Gini do rendimento bruto declarado deduzido do IRS liquidado por agregado fiscal, 2016 e 2018



Município: **Sátão**

NUTS III: **Viseu Dão Lafões**

NUTS II: **Centro**

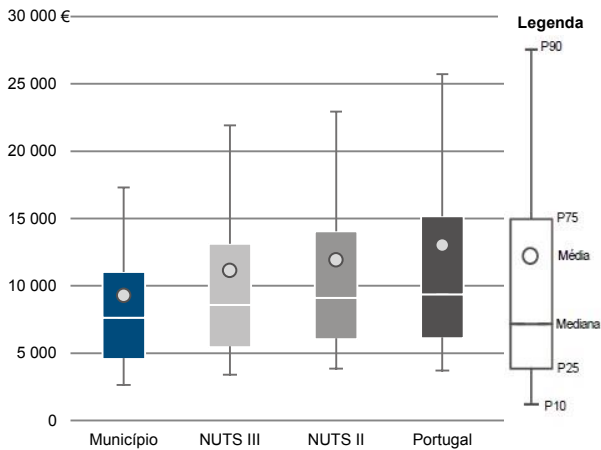
Informação do Município (2018)

Sujeitos Passivos (Nº): 7 497

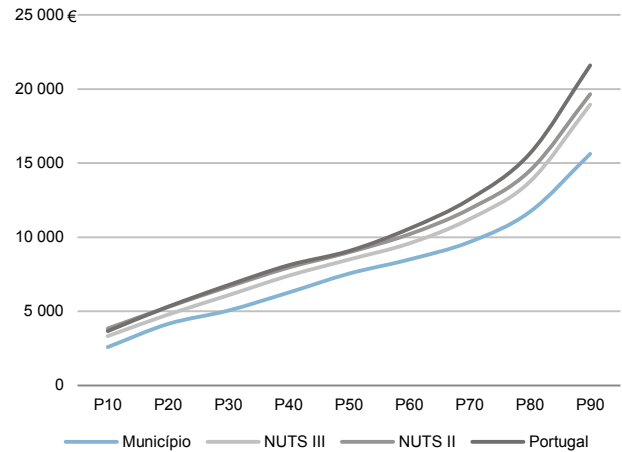
Rendimento bruto (milhares €): 69 557

Rendimento bruto deduzido do IRS liquidado (milhares €): 64 122

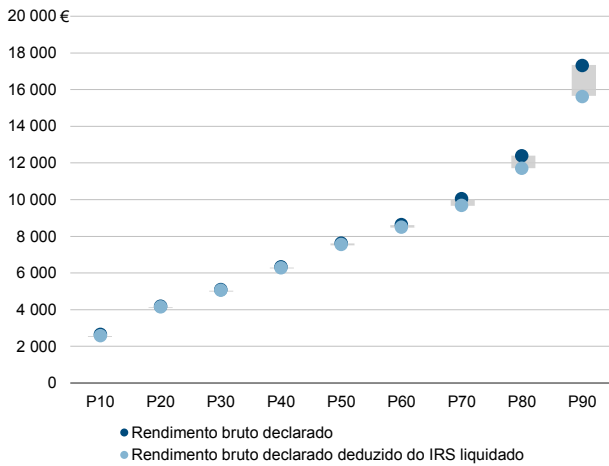
Média e percentis de rendimento bruto declarado por sujeito passivo, 2018



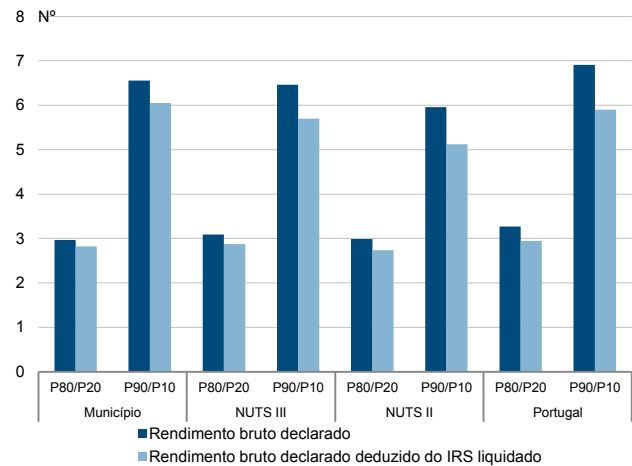
Percentis de rendimento bruto declarado deduzido do IRS liquidado por sujeito passivo, 2018



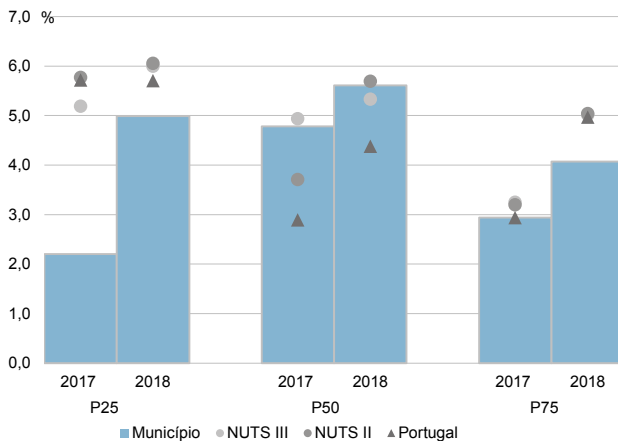
Percentis de rendimento bruto declarado e do rendimento bruto declarado deduzido do IRS liquidado por sujeito passivo, 2018



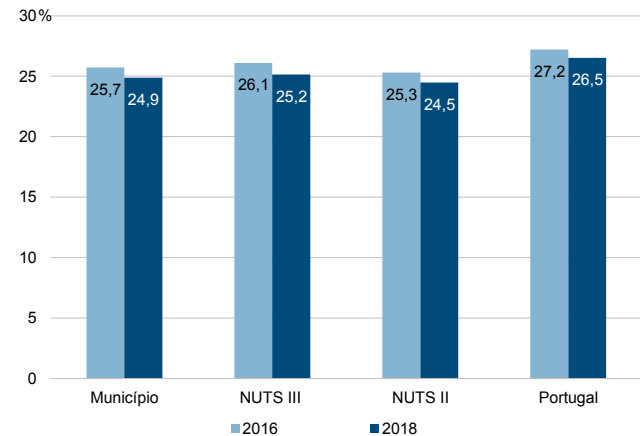
Rácios de desigualdade do rendimento bruto declarado e do rendimento bruto declarado deduzido do IRS liquidado por sujeito passivo, 2018



Taxa de variação anual dos percentis do rendimento bruto declarado deduzido do IRS liquidado por sujeito passivo, 2017-2018



Coefficiente de Gini do rendimento bruto declarado deduzido do IRS liquidado por sujeito passivo, 2016 e 2018



Município: **Tondela**

NUTS III: **Viseu Dão Lafões**

NUTS II: **Centro**

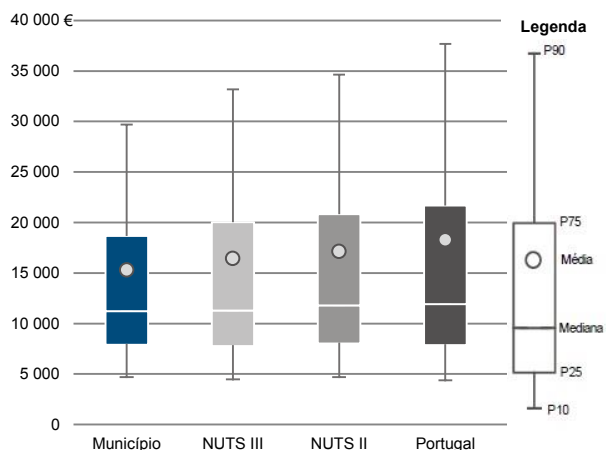
Informação do Município (2018)

Agregados Fiscais (N°): 12 262

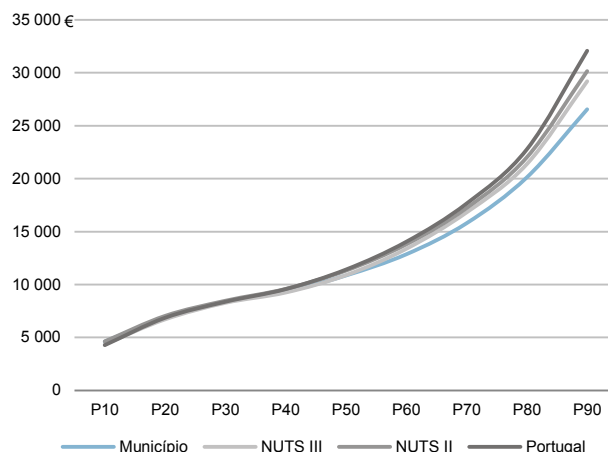
Rendimento bruto (milhares €): 187 633

Rendimento bruto deduzido do IRS liquidado (milhares €): 171 646

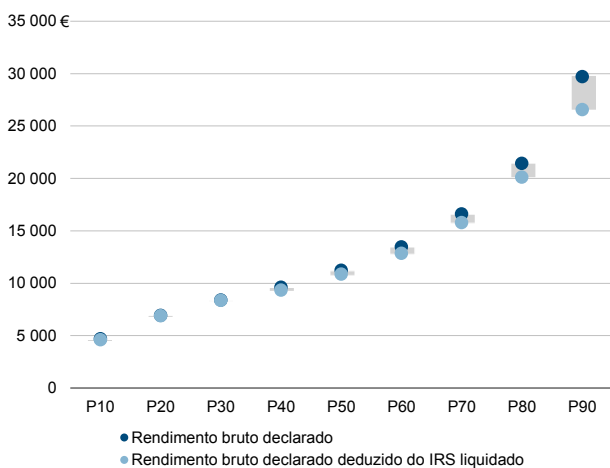
Média e percentis de rendimento bruto declarado por agregado fiscal, 2018



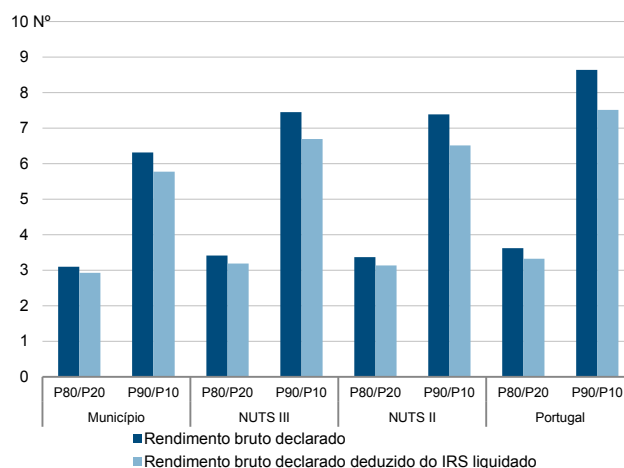
Percentis de rendimento bruto declarado deduzido do IRS liquidado por agregado fiscal, 2018



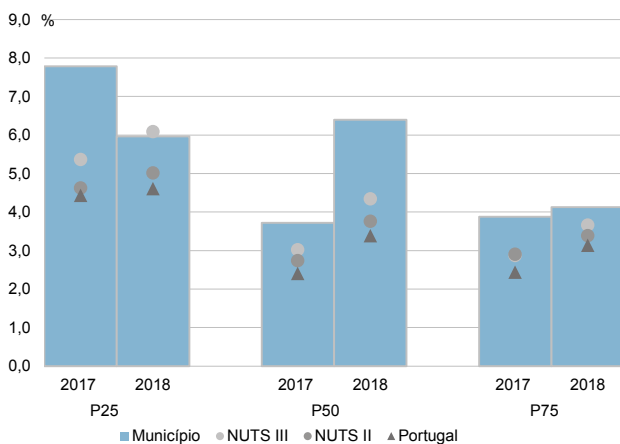
Percentis de rendimento bruto declarado e do rendimento bruto declarado deduzido do IRS liquidado por agregado fiscal, 2018



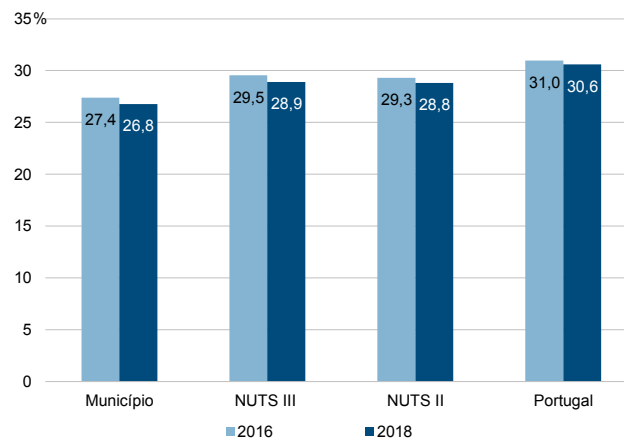
Rácios de desigualdade do rendimento bruto declarado e do rendimento bruto declarado deduzido do IRS liquidado por agregado fiscal, 2018



Taxa de variação anual dos percentis do rendimento bruto declarado deduzido do IRS liquidado por agregado fiscal, 2017-2018



Coefficiente de Gini do rendimento bruto declarado deduzido do IRS liquidado por agregado fiscal, 2016 e 2018



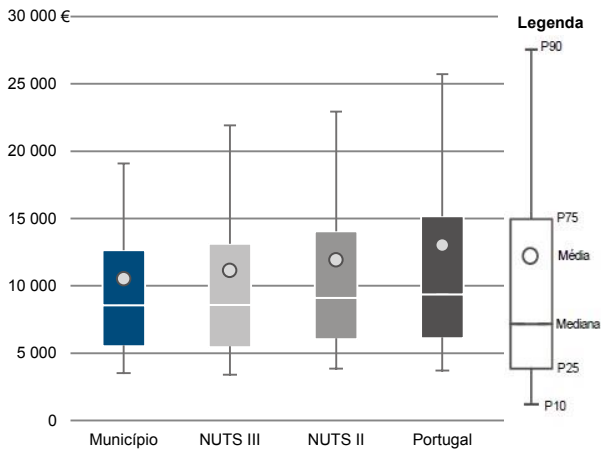
Município: **Tondela**

NUTS III: **Viseu Dão Lafões**

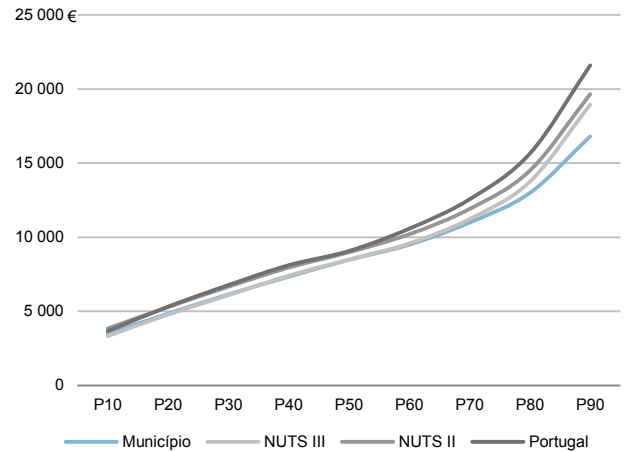
NUTS II: **Centro**

Informação do Município (2018)			
Sujeitos Passivos (Nº):	17 850	Rendimento bruto (milhares €):	187 633
		Rendimento bruto deduzido do IRS liquidado (milhares €):	171 646

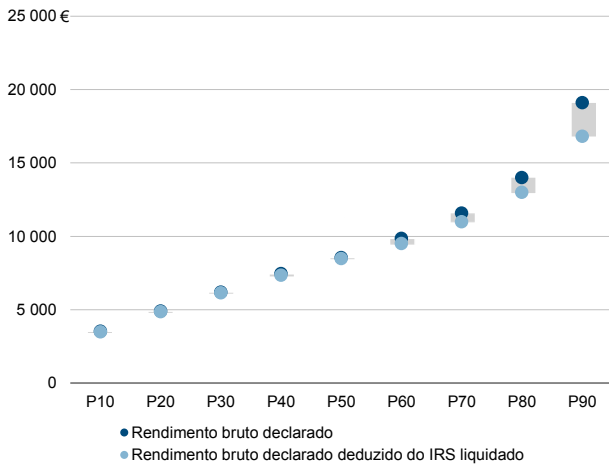
Média e percentis de rendimento bruto declarado por sujeito passivo, 2018



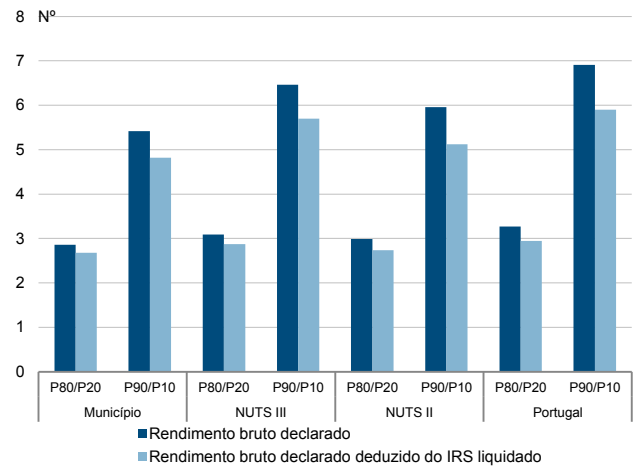
Percentis de rendimento bruto declarado deduzido do IRS liquidado por sujeito passivo, 2018



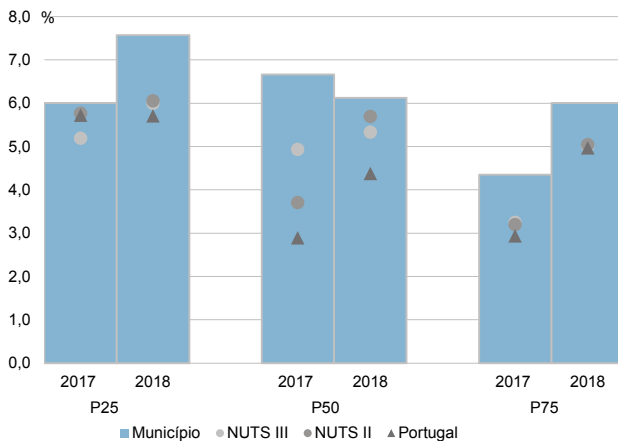
Percentis de rendimento bruto declarado e do rendimento bruto declarado deduzido do IRS liquidado por sujeito passivo, 2018



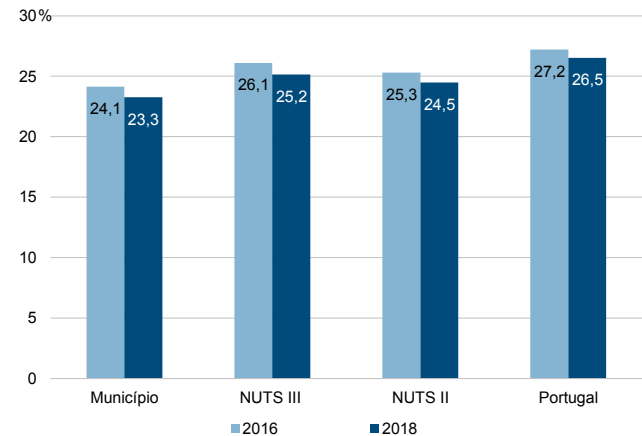
Rácios de desigualdade do rendimento bruto declarado e do rendimento bruto declarado deduzido do IRS liquidado por sujeito passivo, 2018



Taxa de variação anual dos percentis do rendimento bruto declarado deduzido do IRS liquidado por sujeito passivo, 2017-2018



Coefficiente de Gini do rendimento bruto declarado deduzido do IRS liquidado por sujeito passivo, 2016 e 2018



Município: Vila Nova de Paiva

NUTS III: Viseu Dão Lafões

NUTS II: Centro

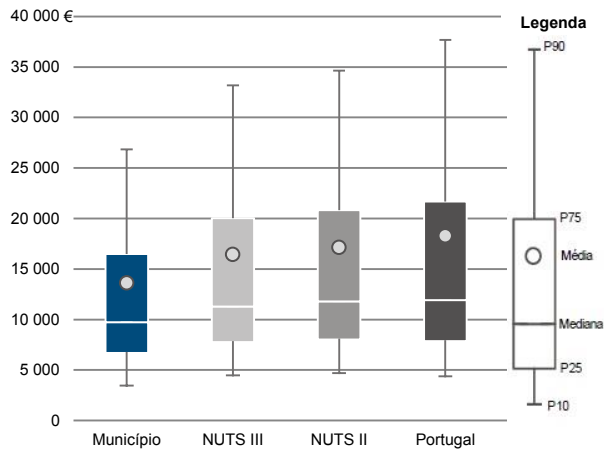
Informação do Município (2018)

Agregados Fiscais (Nº): 1 891

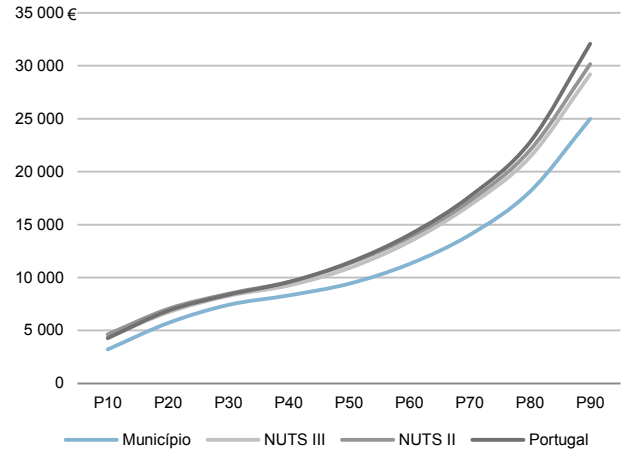
Rendimento bruto (milhares €): 25 749

Rendimento bruto deduzido do IRS liquidado (milhares €): 23 690

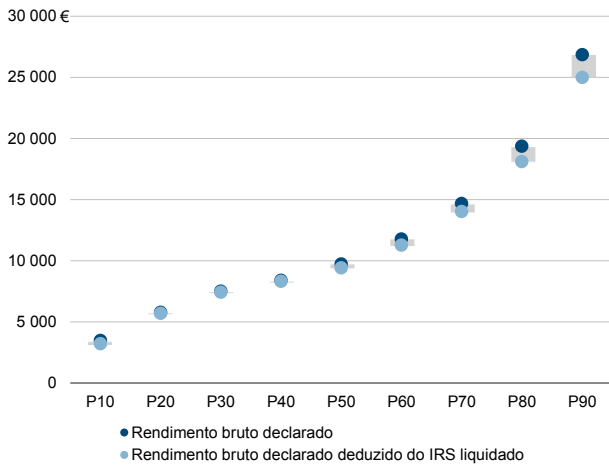
Média e percentis de rendimento bruto declarado por agregado fiscal, 2018



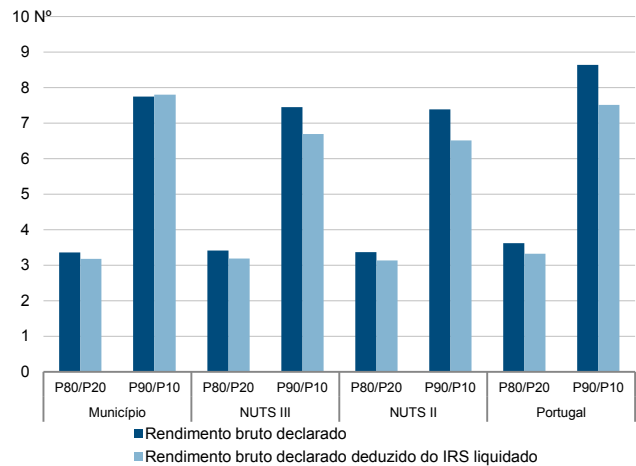
Percentis de rendimento bruto declarado deduzido do IRS liquidado por agregado fiscal, 2018



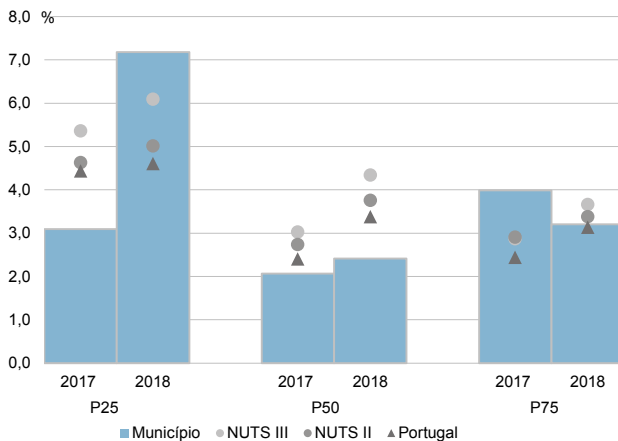
Percentis de rendimento bruto declarado e do rendimento bruto declarado deduzido do IRS liquidado por agregado fiscal, 2018



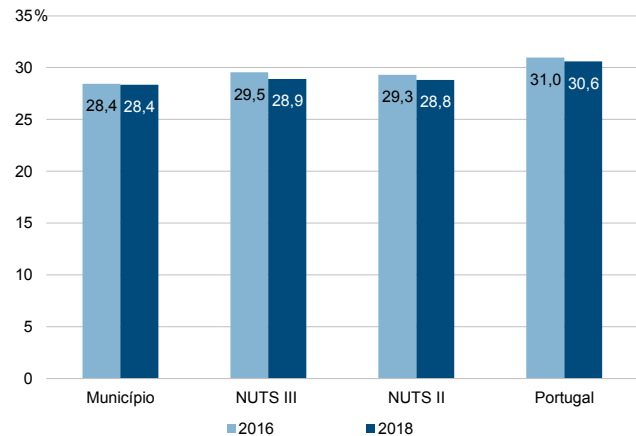
Rácios de desigualdade do rendimento bruto declarado e do rendimento bruto declarado deduzido do IRS liquidado por agregado fiscal, 2018



Taxa de variação anual dos percentis do rendimento bruto declarado deduzido do IRS liquidado por agregado fiscal, 2017-2018



Coefficiente de Gini do rendimento bruto declarado deduzido do IRS liquidado por agregado fiscal, 2016 e 2018



Município: Vila Nova de Paiva

NUTS III: Viseu Dão Lafões

NUTS II: Centro

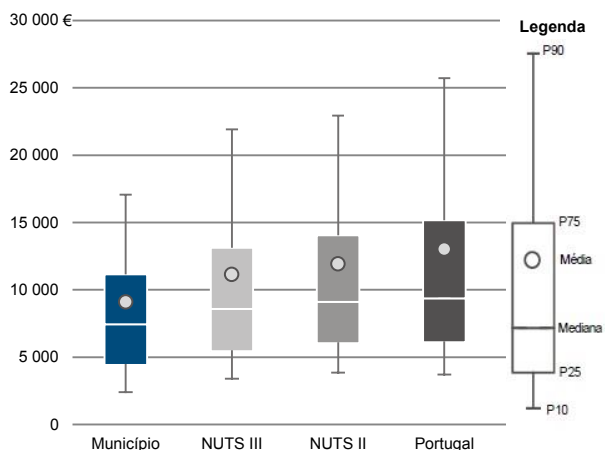
Informação do Município (2018)

Sujeitos Passivos (Nº): 2 834

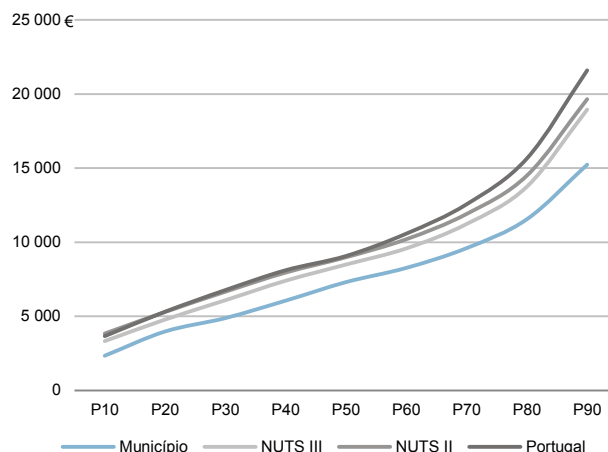
Rendimento bruto (milhares €): 25 749

Rendimento bruto deduzido do IRS liquidado (milhares €): 23 690

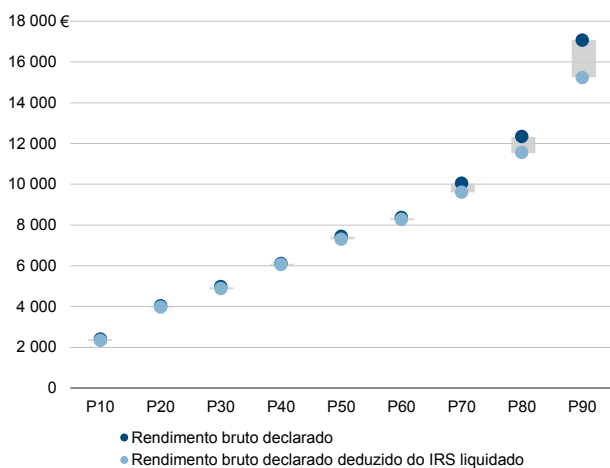
Média e percentis de rendimento bruto declarado por sujeito passivo, 2018



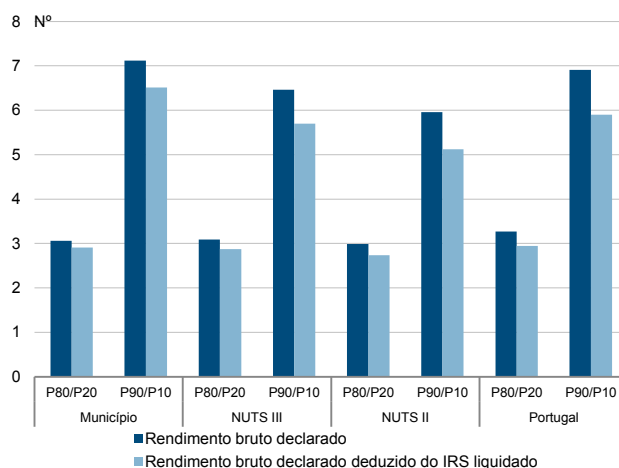
Percentis de rendimento bruto declarado deduzido do IRS liquidado por sujeito passivo, 2018



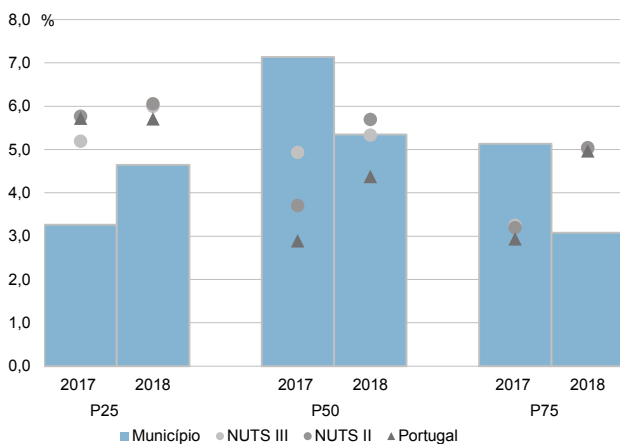
Percentis de rendimento bruto declarado e do rendimento bruto declarado deduzido do IRS liquidado por sujeito passivo, 2018



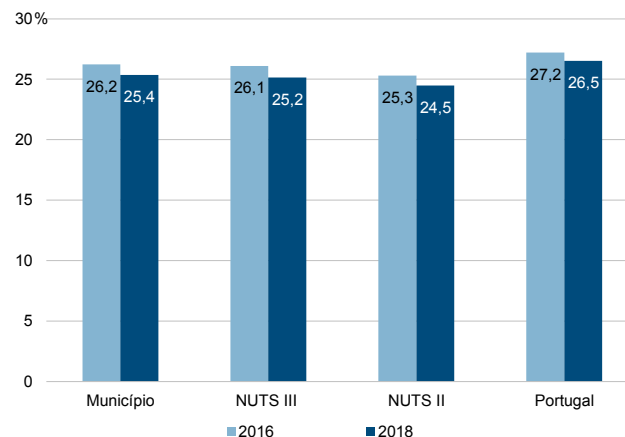
Rácios de desigualdade do rendimento bruto declarado e do rendimento bruto declarado deduzido do IRS liquidado por sujeito passivo, 2018



Taxa de variação anual dos percentis do rendimento bruto declarado deduzido do IRS liquidado por sujeito passivo, 2017-2018



Coefficiente de Gini do rendimento bruto declarado deduzido do IRS liquidado por sujeito passivo, 2016 e 2018



Município: **Viseu**

NUTS III: **Viseu Dão Lafões**

NUTS II: **Centro**

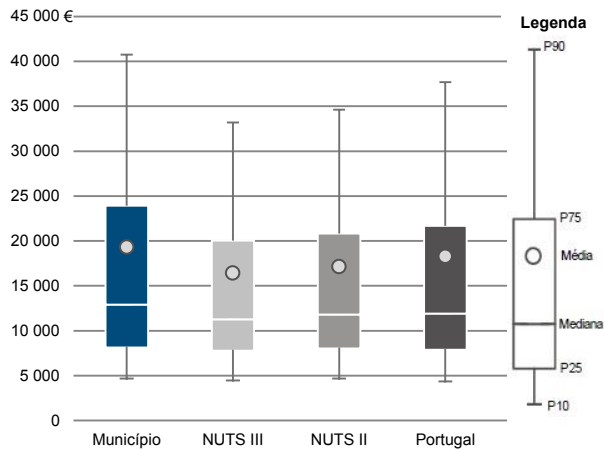
Informação do Município (2018)

Agregados Fiscais (Nº): 45 562

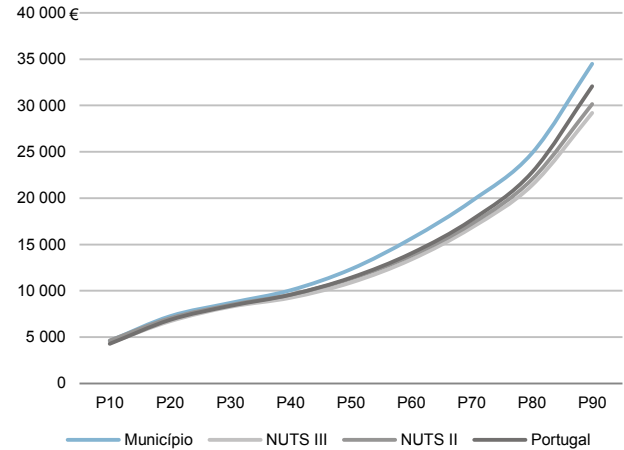
Rendimento bruto (milhares €): 879 344

Rendimento bruto deduzido do IRS liquidado (milhares €): 775 671

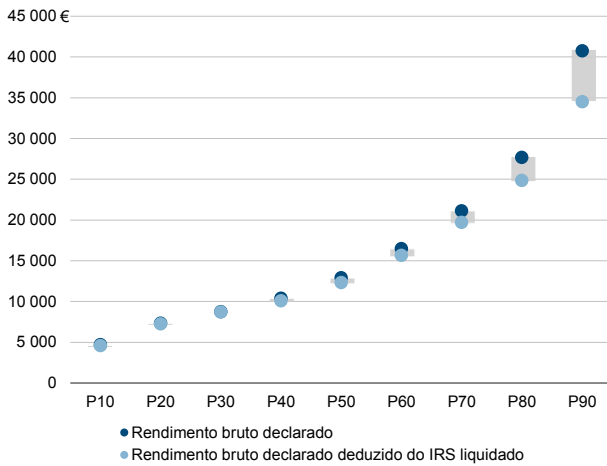
Média e percentis de rendimento bruto declarado por agregado fiscal, 2018



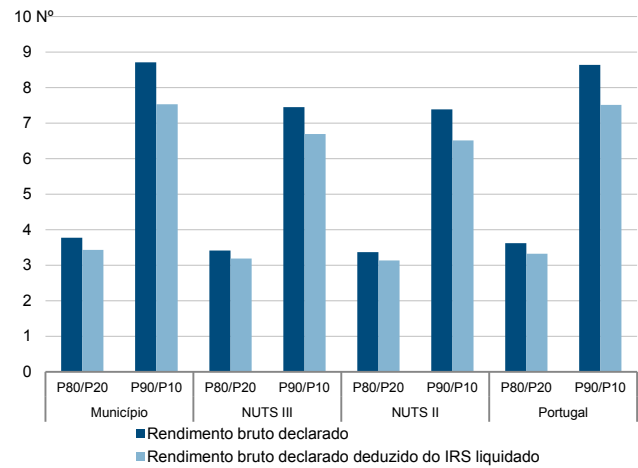
Percentis de rendimento bruto declarado deduzido do IRS liquidado por agregado fiscal, 2018



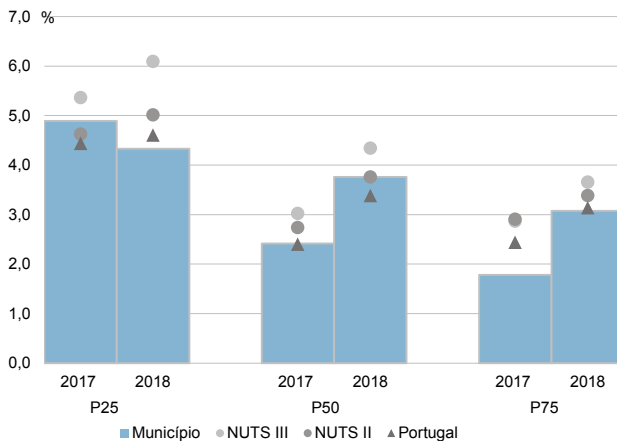
Percentis de rendimento bruto declarado e do rendimento bruto declarado deduzido do IRS liquidado por agregado fiscal, 2018



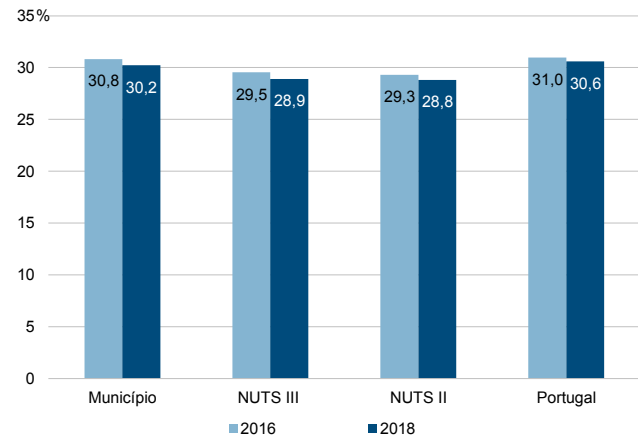
Rácios de desigualdade do rendimento bruto declarado e do rendimento bruto declarado deduzido do IRS liquidado por agregado fiscal, 2018



Taxa de variação anual dos percentis do rendimento bruto declarado deduzido do IRS liquidado por agregado fiscal, 2017-2018



Coefficiente de Gini do rendimento bruto declarado deduzido do IRS liquidado por agregado fiscal, 2016 e 2018



Município: **Viseu**

NUTS III: **Viseu Dão Lafões**

NUTS II: **Centro**

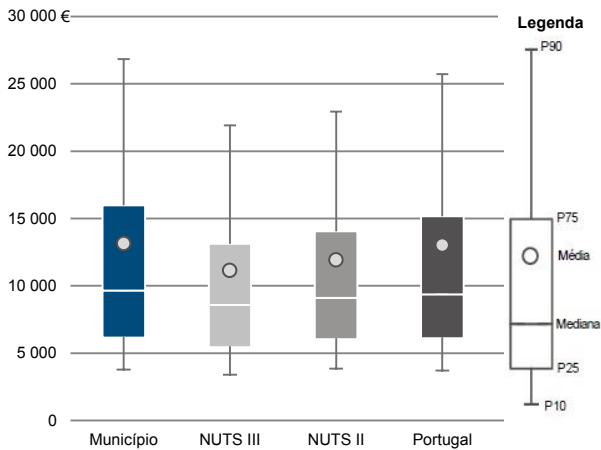
Informação do Município (2018)

Sujeitos Passivos (Nº): 66 953

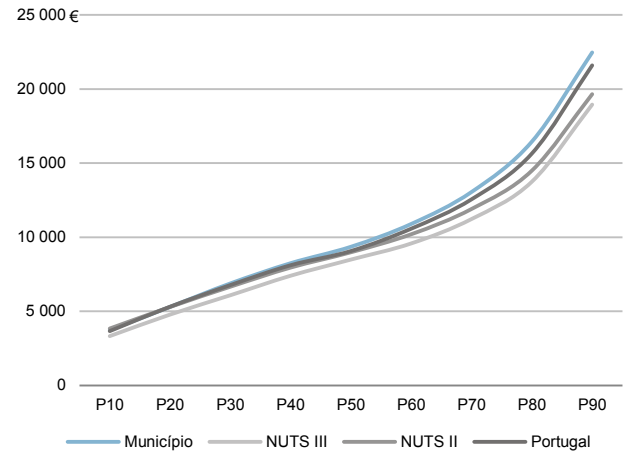
Rendimento bruto (milhares €): 879 344

Rendimento bruto deduzido do IRS liquidado (milhares €): 775 671

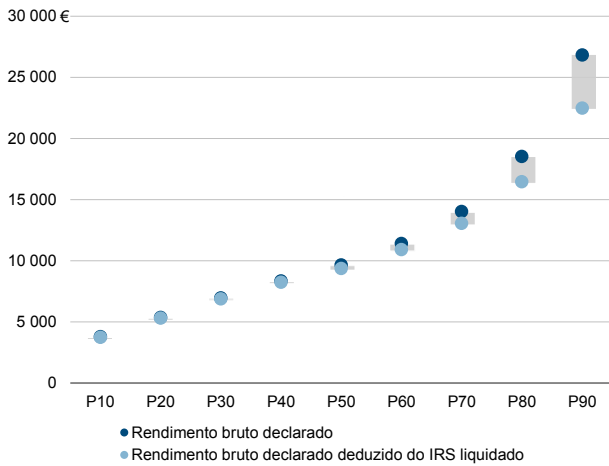
Média e percentis de rendimento bruto declarado por sujeito passivo, 2018



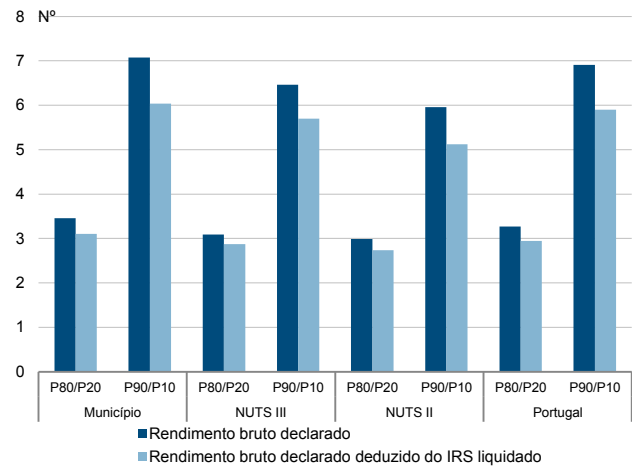
Percentis de rendimento bruto declarado deduzido do IRS liquidado por sujeito passivo, 2018



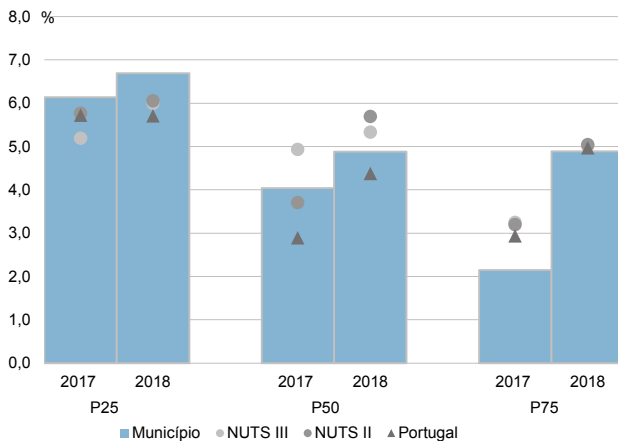
Percentis de rendimento bruto declarado e do rendimento bruto declarado deduzido do IRS liquidado por sujeito passivo, 2018



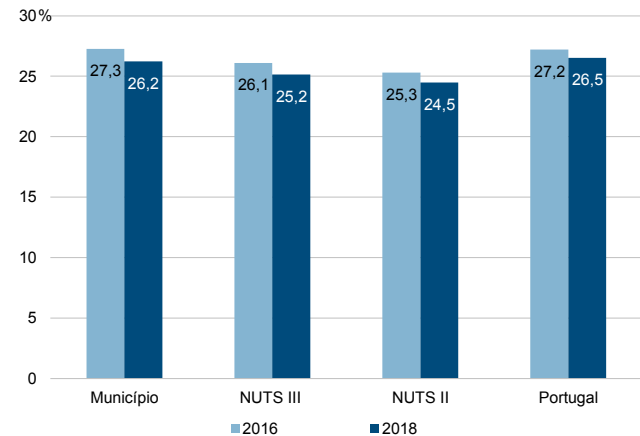
Rácios de desigualdade do rendimento bruto declarado e do rendimento bruto declarado deduzido do IRS liquidado por sujeito passivo, 2018



Taxa de variação anual dos percentis do rendimento bruto declarado deduzido do IRS liquidado por sujeito passivo, 2017-2018



Coefficiente de Gini do rendimento bruto declarado deduzido do IRS liquidado por sujeito passivo, 2016 e 2018



Município: **Vouzela**

NUTS III: **Viseu Dão Lafões**

NUTS II: **Centro**

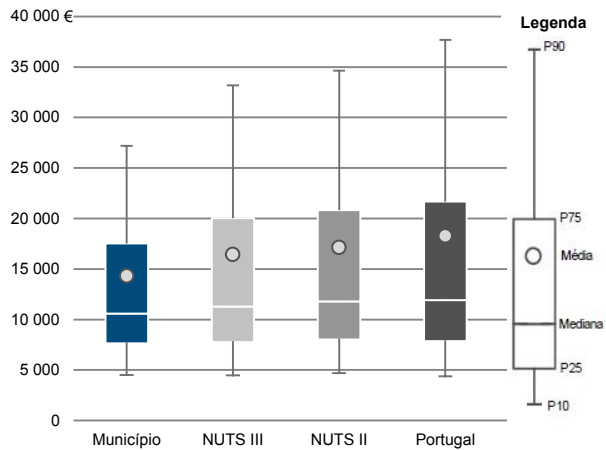
Informação do Município (2018)

Agregados Fiscais (N°): 4 398

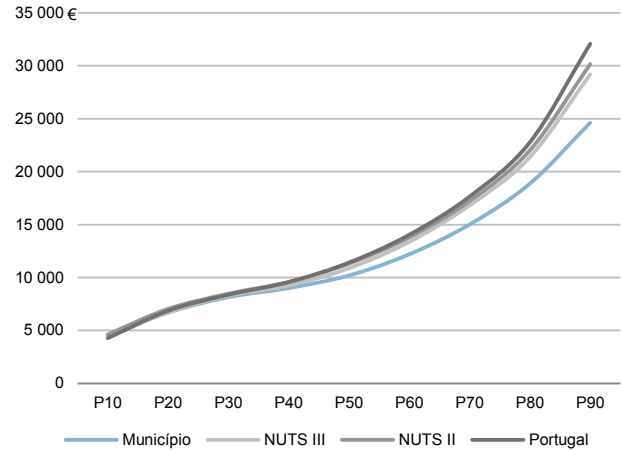
Rendimento bruto (milhares €): 62 876

Rendimento bruto deduzido do IRS liquidado (milhares €): 58 074

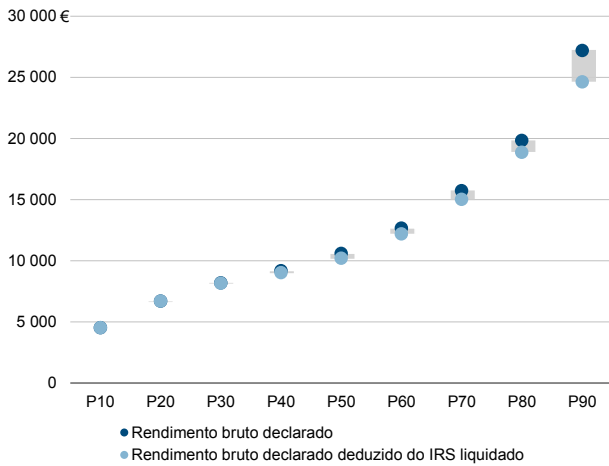
Média e percentis de rendimento bruto declarado por agregado fiscal, 2018



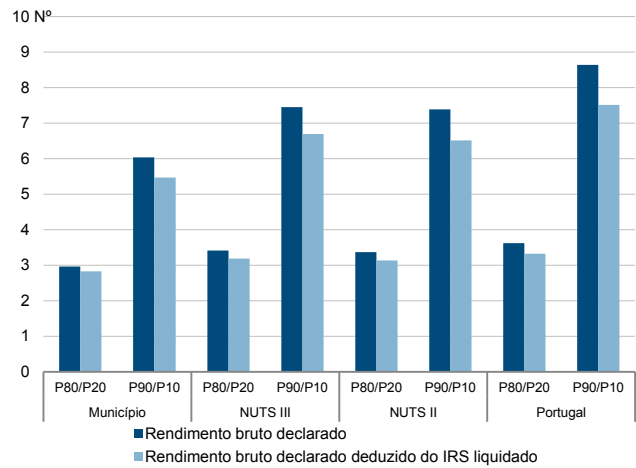
Percentis de rendimento bruto declarado deduzido do IRS liquidado por agregado fiscal, 2018



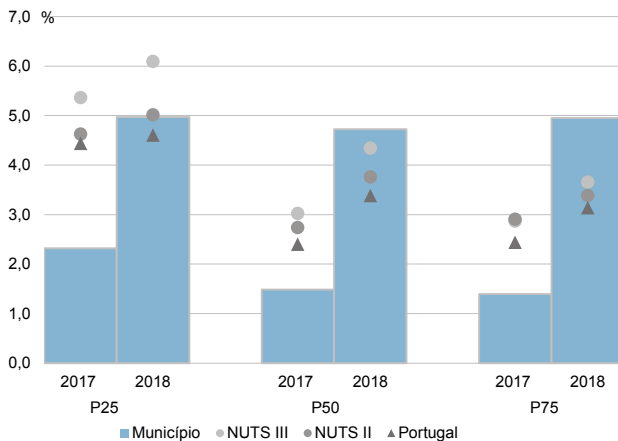
Percentis de rendimento bruto declarado e do rendimento bruto declarado deduzido do IRS liquidado por agregado fiscal, 2018



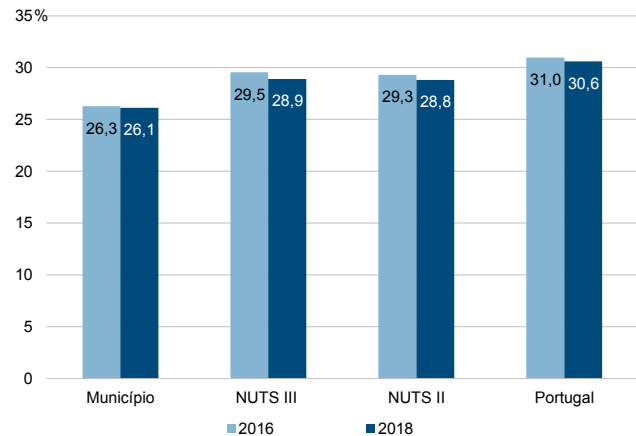
Rácios de desigualdade do rendimento bruto declarado e do rendimento bruto declarado deduzido do IRS liquidado por agregado fiscal, 2018



Taxa de variação anual dos percentis do rendimento bruto declarado deduzido do IRS liquidado por agregado fiscal, 2017-2018



Coefficiente de Gini do rendimento bruto declarado deduzido do IRS liquidado por agregado fiscal, 2016 e 2018



Município: **Vouzela**

NUTS III: **Viseu Dão Lafões**

NUTS II: **Centro**

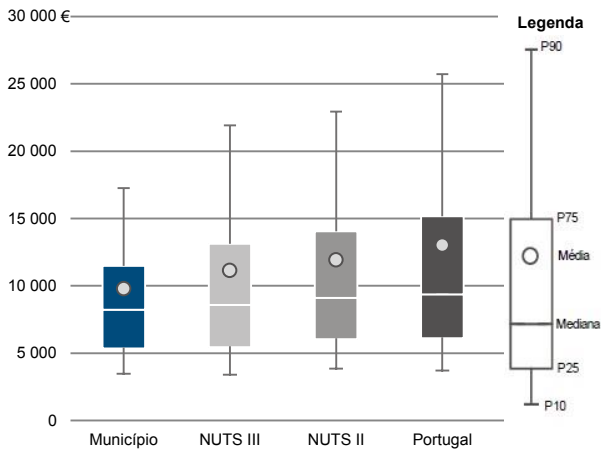
Informação do Município (2018)

Sujeitos Passivos (N°): 6 431

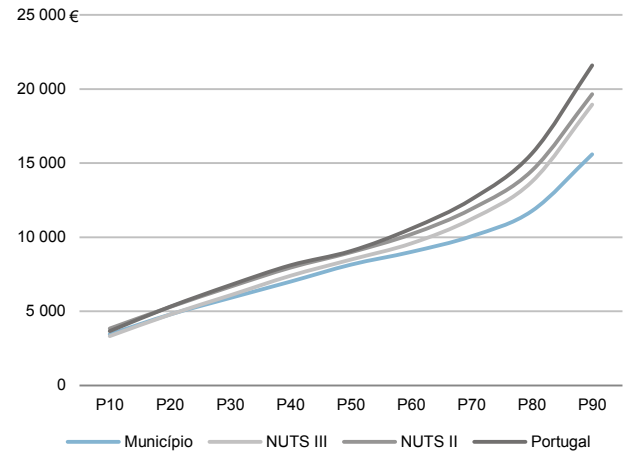
Rendimento bruto (milhares €): 62 876

Rendimento bruto deduzido do IRS liquidado (milhares €): 58 074

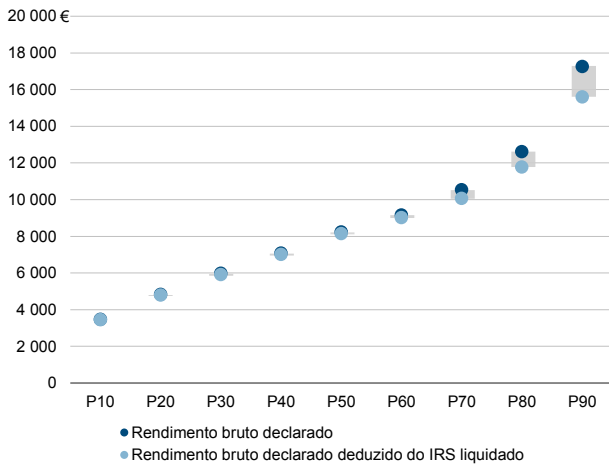
Média e percentis de rendimento bruto declarado por sujeito passivo, 2018



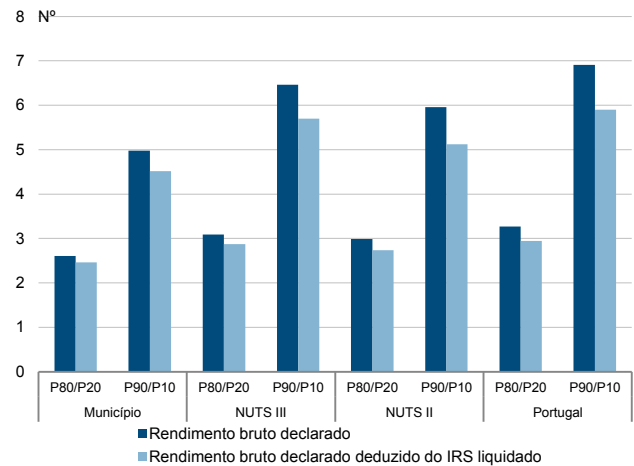
Percentis de rendimento bruto declarado deduzido do IRS liquidado por sujeito passivo, 2018



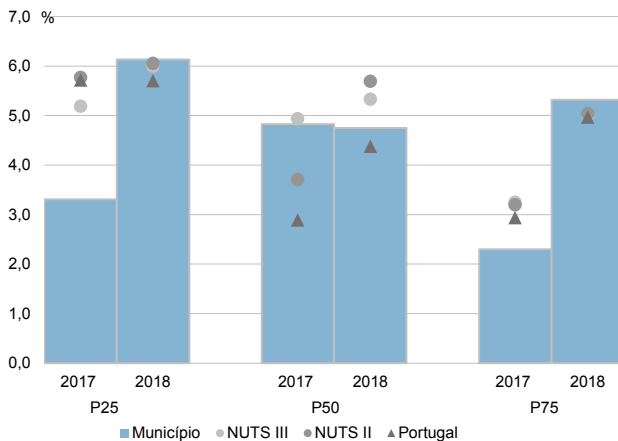
Percentis de rendimento bruto declarado e do rendimento bruto declarado deduzido do IRS liquidado por sujeito passivo, 2018



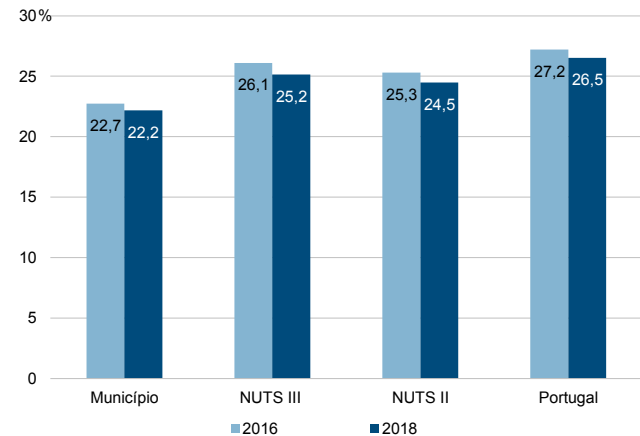
Rácios de desigualdade do rendimento bruto declarado e do rendimento bruto declarado deduzido do IRS liquidado por sujeito passivo, 2018



Taxa de variação anual dos percentis do rendimento bruto declarado deduzido do IRS liquidado por sujeito passivo, 2017-2018



Coefficiente de Gini do rendimento bruto declarado deduzido do IRS liquidado por sujeito passivo, 2016 e 2018

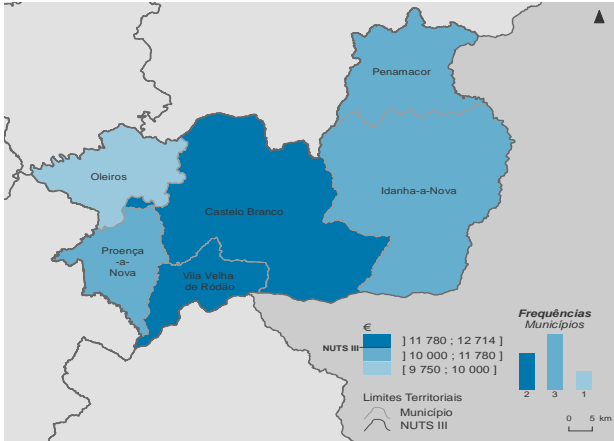


NUTS III: Beira Baixa

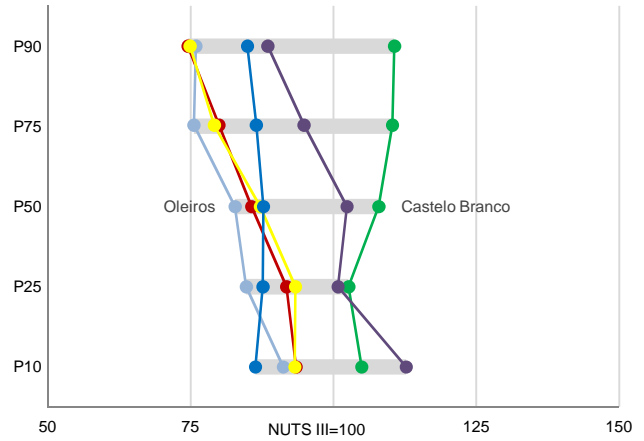
NUTS II: Centro

Informação da NUTS III (2018)			
Agregados Fiscais (Nº):	40 184	Rendimento bruto (milhares €):	676 936
		Rendimento bruto deduzido do IRS liquidado (milhares €):	608 802

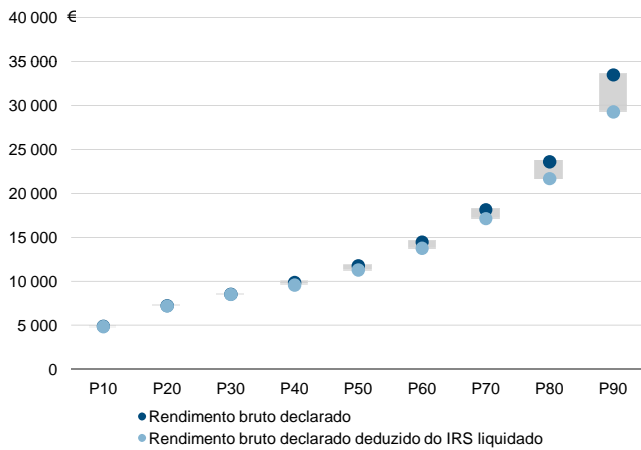
Rendimento bruto declarado mediano por agregado fiscal, 2018



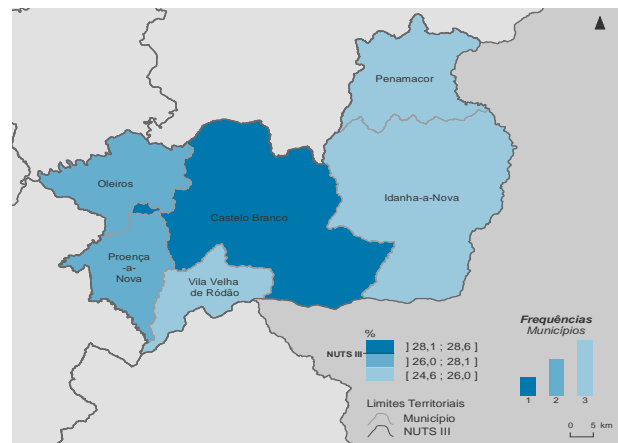
Percentis de rendimento bruto declarado por agregado fiscal (NUTS III=100) nos municípios, 2018



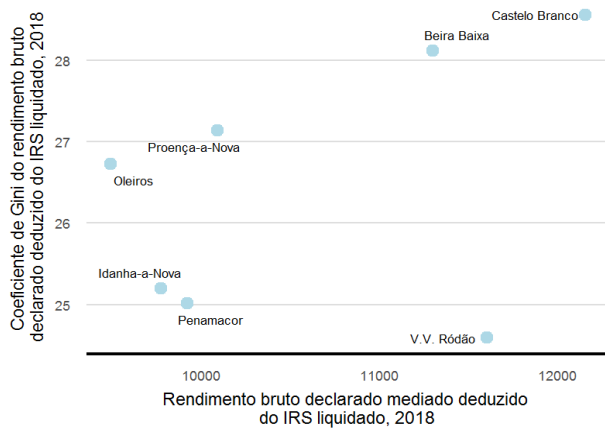
Percentis de rendimento bruto declarado e do rendimento bruto declarado deduzido do IRS liquidado por agregado fiscal, 2018




Coefficiente de Gini do rendimento bruto declarado deduzido do IRS liquidado por agregado fiscal, 2018



Mediana e Coeficiente de Gini do rendimento bruto declarado deduzido do IRS liquidado por agregado fiscal, 2018



Mediana e taxa de crescimento anual médio do rendimento bruto declarado deduzido do IRS liquidado por agregado fiscal, 2016-2018



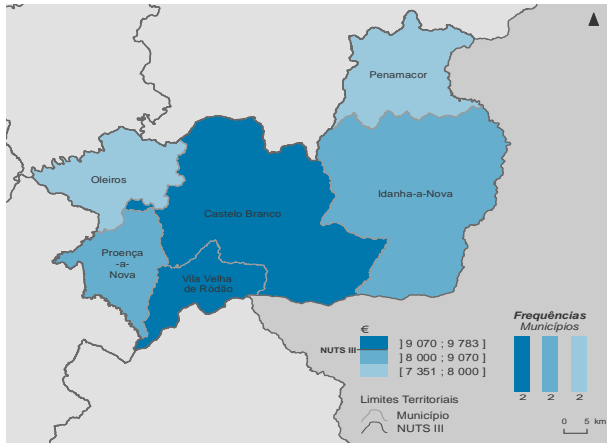
NUTS II/NUTS III: **Beira Baixa**

NUTS II: **Centro**

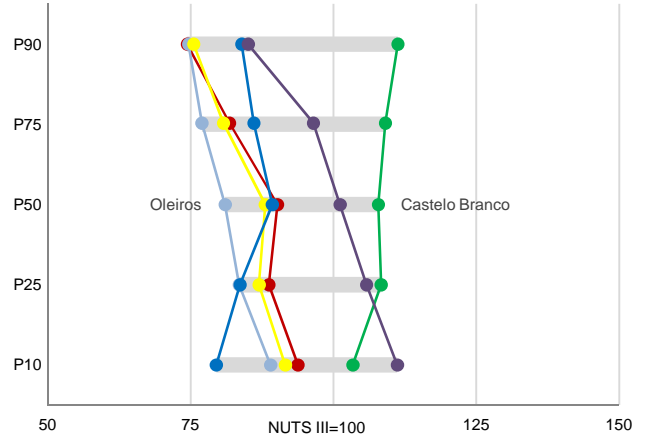
Informação da NUTS III (2018)

Sujeitos Passivos (Nº): 57 975 Rendimento bruto (milhares €): 676 936 Rendimento bruto deduzido do IRS liquidado (milhares €): 608 802

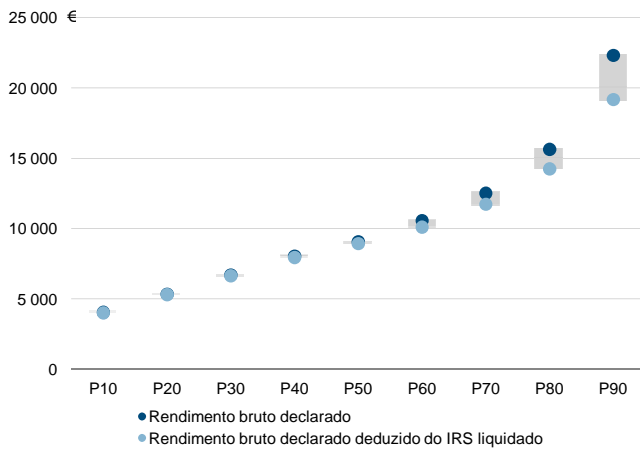
Rendimento bruto declarado mediano por sujeito passivo, 2018



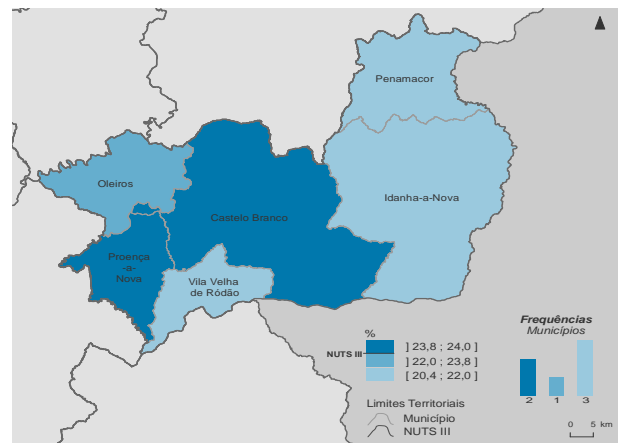
Percentis de rendimento bruto declarado por sujeito passivo (NUTS III=100) nos municípios, 2018



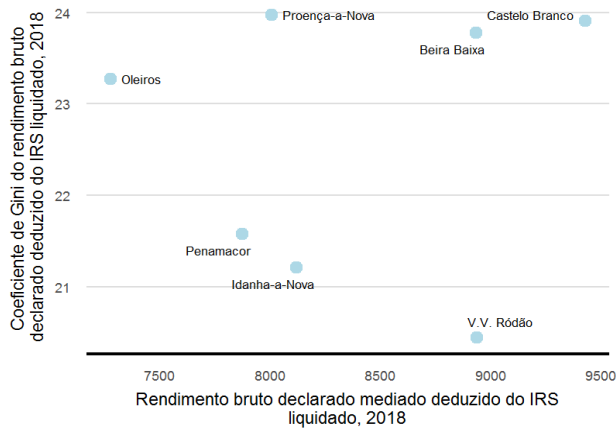
Percentis de rendimento bruto declarado e do rendimento bruto declarado deduzido do IRS liquidado por sujeito passivo, 2018



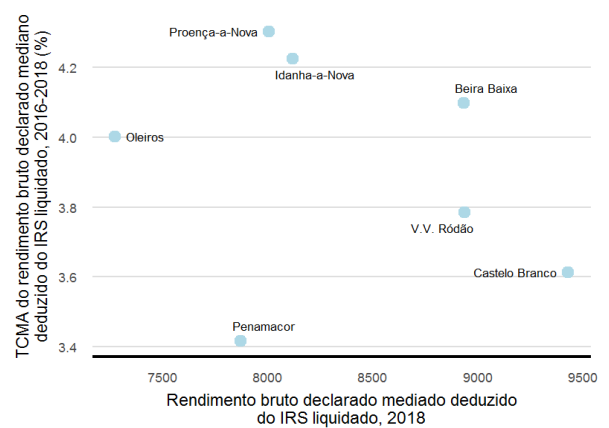
Coefficiente de Gini do rendimento bruto declarado deduzido do IRS liquidado por sujeito passivo, 2018



Mediana e Coeficiente de Gini do rendimento bruto declarado deduzido do IRS liquidado por sujeito passivo, 2018



Mediana e taxa de crescimento anual médio do rendimento bruto declarado deduzido do IRS liquidado por sujeito passivo, 2016-2018



Município: **Castelo Branco**

NUTS III: **Beira Baixa**

NUTS II: **Centro**

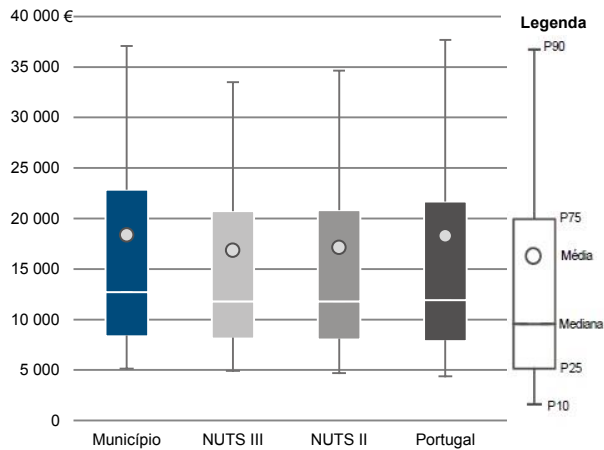
Informação do Município (2018)

Agregados Fiscais (Nº): 26 336

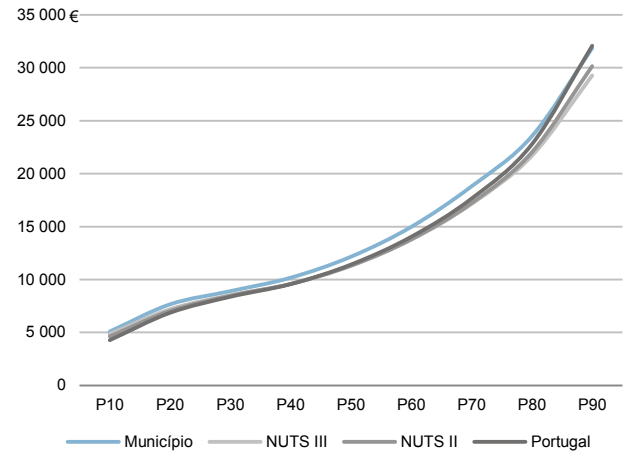
Rendimento bruto (milhares €): 483 317

Rendimento bruto deduzido do IRS liquidado (milhares €): 430 108

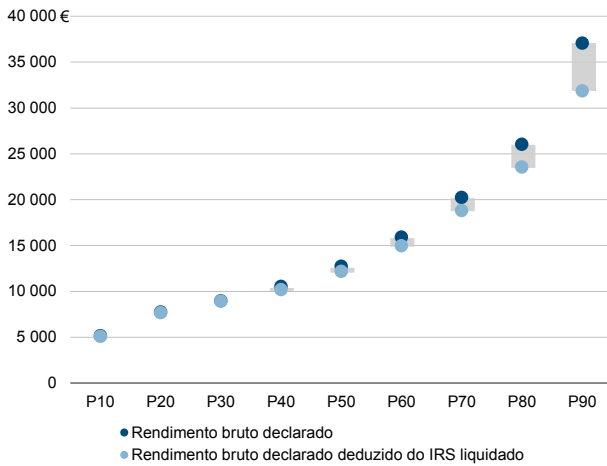
Média e percentis de rendimento bruto declarado por agregado fiscal, 2018



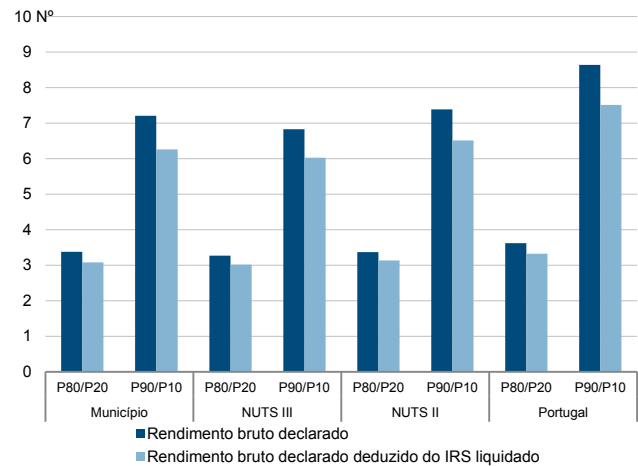
Percentis de rendimento bruto declarado deduzido do IRS liquidado por agregado fiscal, 2018



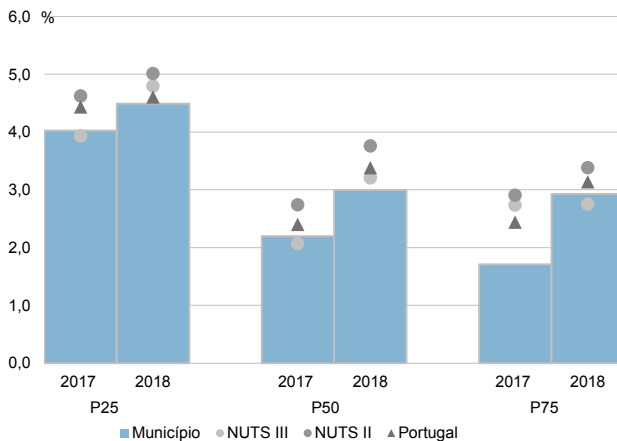
Percentis de rendimento bruto declarado e do rendimento bruto declarado deduzido do IRS liquidado por agregado fiscal, 2018



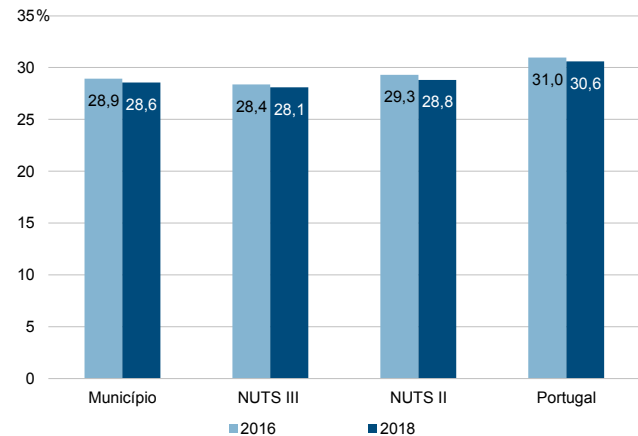
Rácios de desigualdade do rendimento bruto declarado e do rendimento bruto declarado deduzido do IRS liquidado por agregado fiscal, 2018



Taxa de variação anual dos percentis do rendimento bruto declarado deduzido do IRS liquidado por agregado fiscal, 2017-2018



Coefficiente de Gini do rendimento bruto declarado deduzido do IRS liquidado por agregado fiscal, 2016 e 2018



Município: **Castelo Branco**

NUTS III: **Beira Baixa**

NUTS II: **Centro**

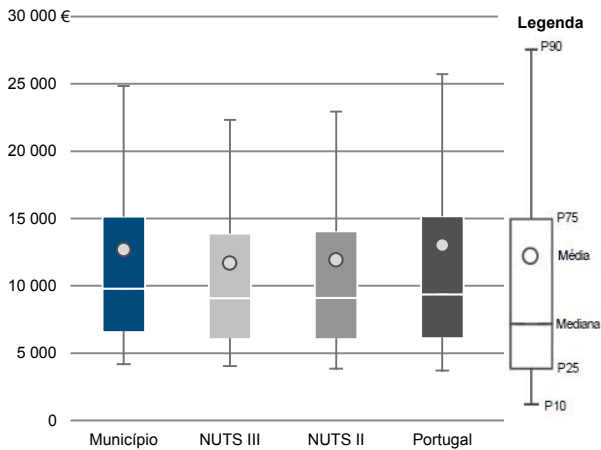
Informação do Município (2018)

Sujeitos Passivos (Nº): 38 095

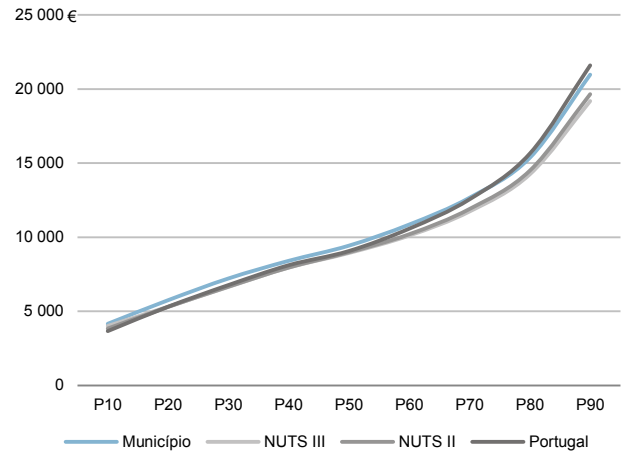
Rendimento bruto (milhares €): 483 317

Rendimento bruto deduzido do IRS liquidado (milhares €): 430 108

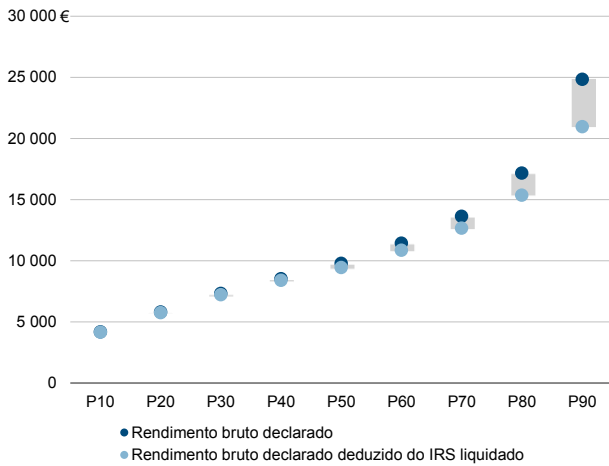
Média e percentis de rendimento bruto declarado por sujeito passivo, 2018



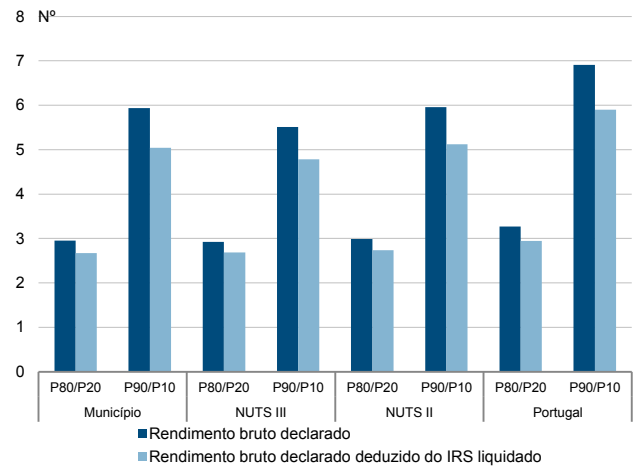
Percentis de rendimento bruto declarado deduzido do IRS liquidado por sujeito passivo, 2018



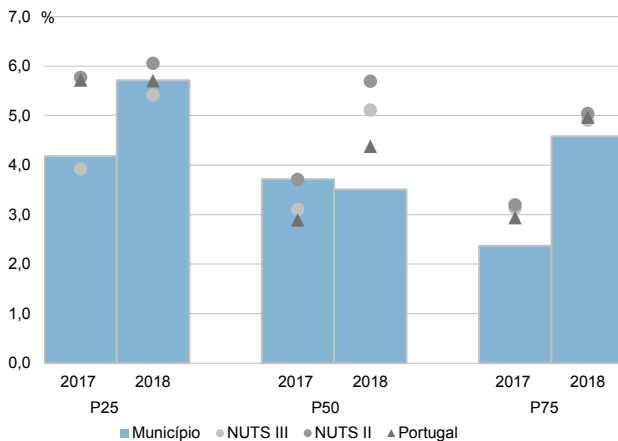
Percentis de rendimento bruto declarado e do rendimento bruto declarado deduzido do IRS liquidado por sujeito passivo, 2018



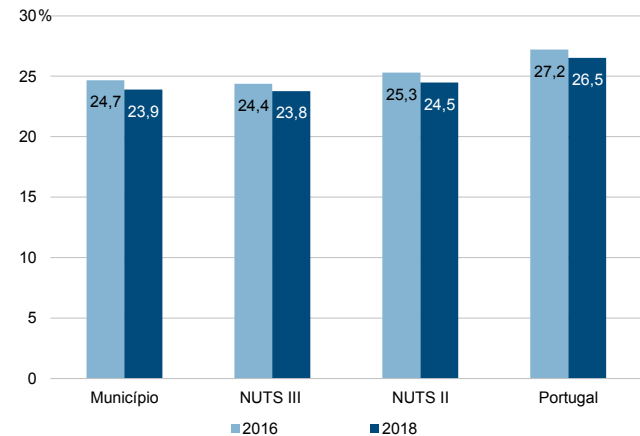
Rácios de desigualdade do rendimento bruto declarado e do rendimento bruto declarado deduzido do IRS liquidado por sujeito passivo, 2018



Taxa de variação anual dos percentis do rendimento bruto declarado deduzido do IRS liquidado por sujeito passivo, 2017-2018



Coefficiente de Gini do rendimento bruto declarado deduzido do IRS liquidado por sujeito passivo, 2016 e 2018



Município: **Idanha-a-Nova**

NUTS III: **Beira Baixa**

NUTS II: **Centro**

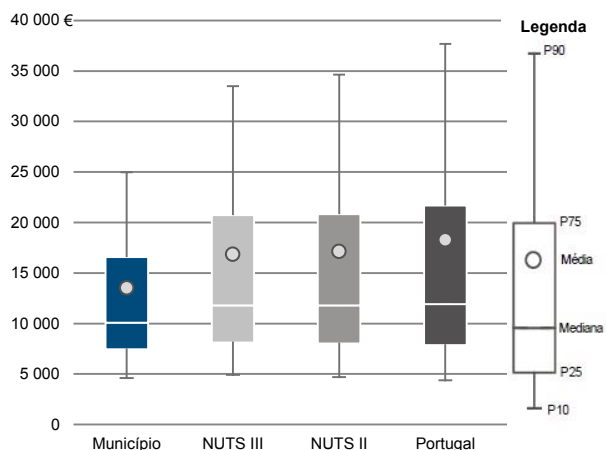
Informação do Município (2018)

Agregados Fiscais (N°): 4 215

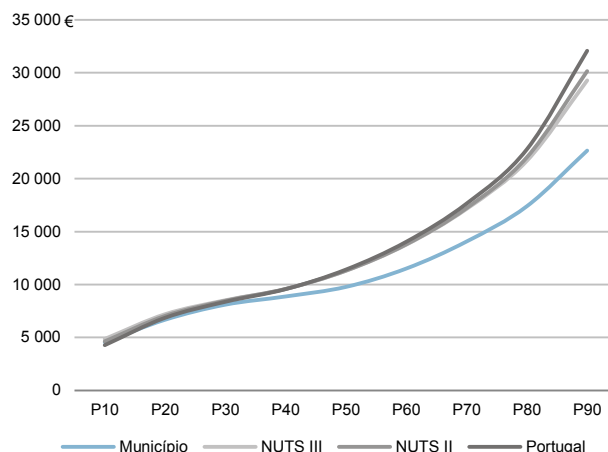
Rendimento bruto (milhares €): 56 999

Rendimento bruto deduzido do IRS liquidado (milhares €): 52 889

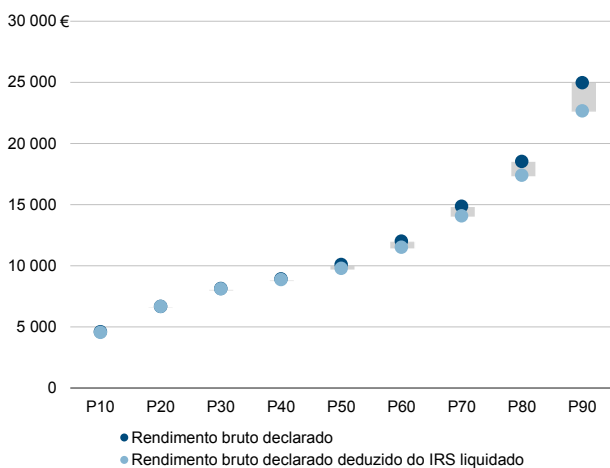
Média e percentis de rendimento bruto declarado por agregado fiscal, 2018



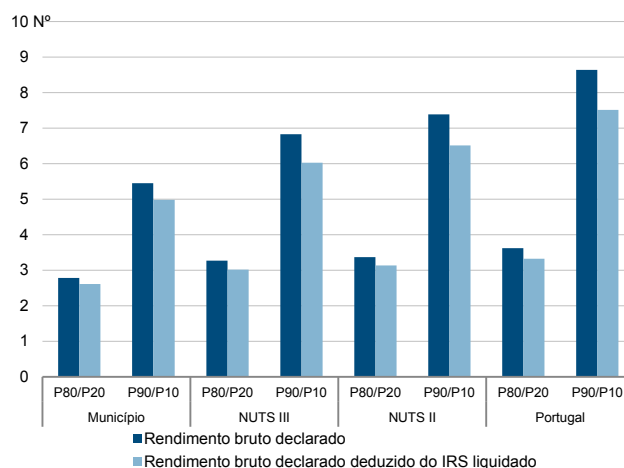
Percentis de rendimento bruto declarado deduzido do IRS liquidado por agregado fiscal, 2018



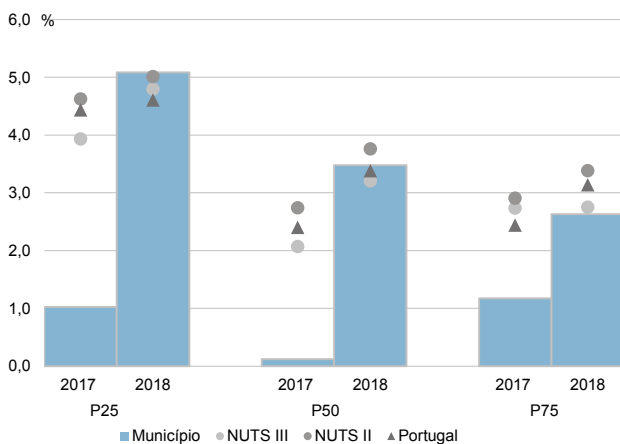
Percentis de rendimento bruto declarado e do rendimento bruto declarado deduzido do IRS liquidado por agregado fiscal, 2018



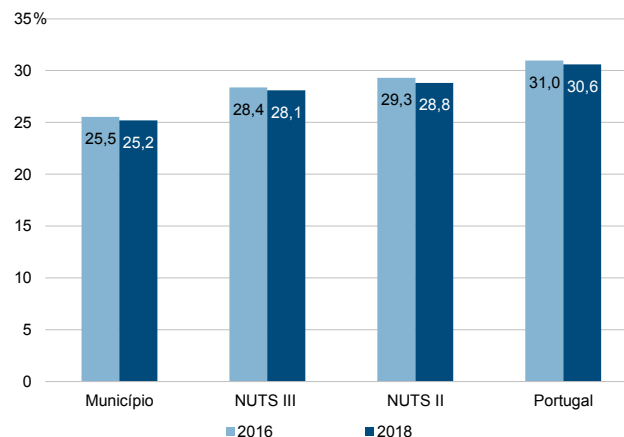
Rácios de desigualdade do rendimento bruto declarado e do rendimento bruto declarado deduzido do IRS liquidado por agregado fiscal, 2018



Taxa de variação anual dos percentis do rendimento bruto declarado deduzido do IRS liquidado por agregado fiscal, 2017-2018



Coefficiente de Gini do rendimento bruto declarado deduzido do IRS liquidado por agregado fiscal, 2016 e 2018



Município: **Idanha-a-Nova**

NUTS III: **Beira Baixa**

NUTS II: **Centro**

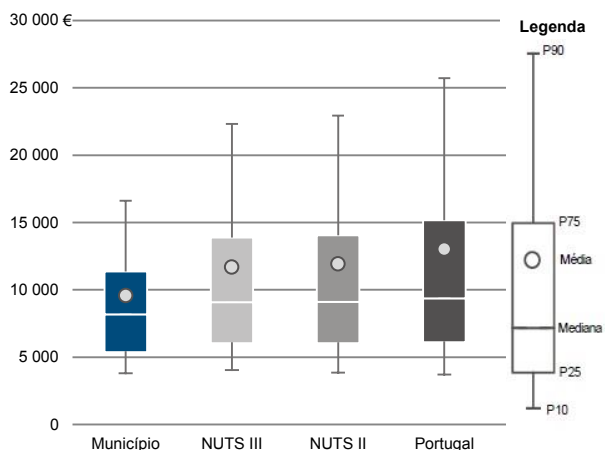
Informação do Município (2018)

Sujeitos Passivos (N°): 5 957

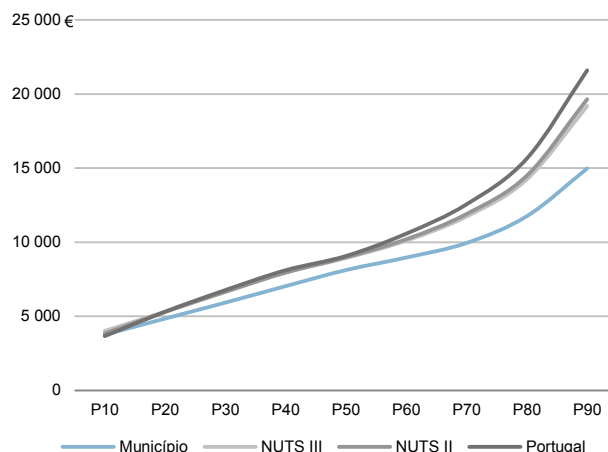
Rendimento bruto (milhares €): 56 999

Rendimento bruto deduzido do IRS liquidado (milhares €): 52 889

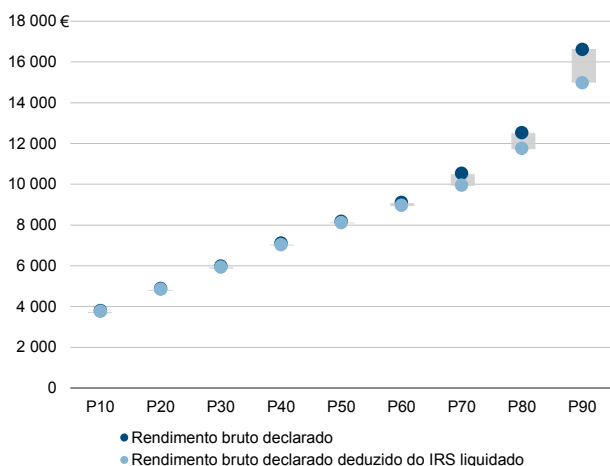
Média e percentis de rendimento bruto declarado por sujeito passivo, 2018



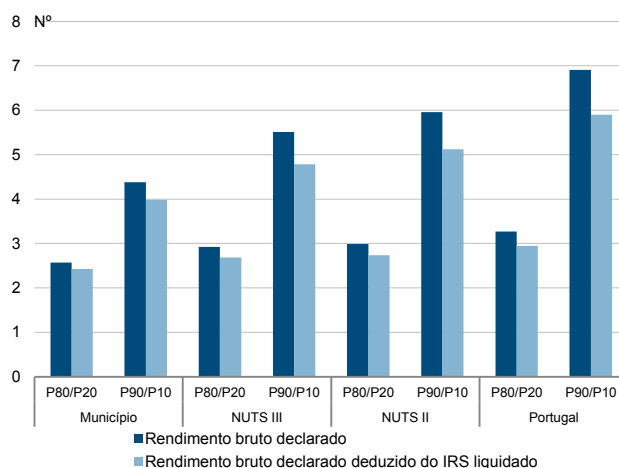
Percentis de rendimento bruto declarado deduzido do IRS liquidado por sujeito passivo, 2018



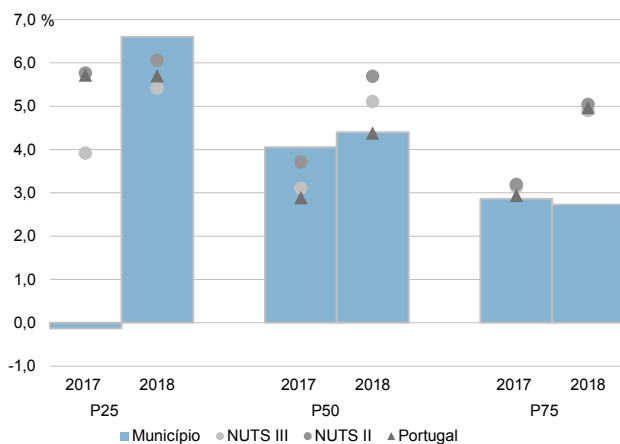
Percentis de rendimento bruto declarado e do rendimento bruto declarado deduzido do IRS liquidado por sujeito passivo, 2018



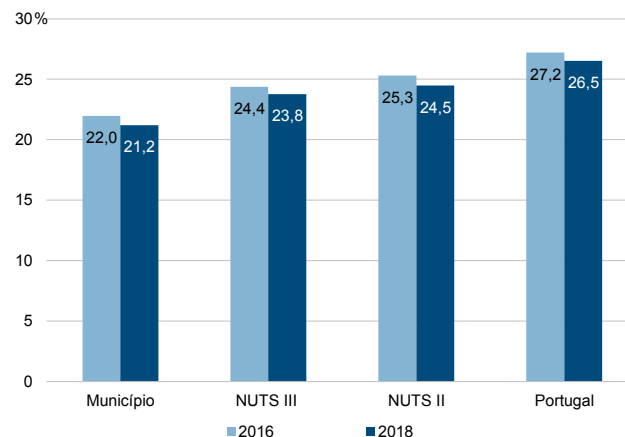
Rácios de desigualdade do rendimento bruto declarado e do rendimento bruto declarado deduzido do IRS liquidado por sujeito passivo, 2018



Taxa de variação anual dos percentis do rendimento bruto declarado deduzido do IRS liquidado por sujeito passivo, 2017-2018



Coefficiente de Gini do rendimento bruto declarado deduzido do IRS liquidado por sujeito passivo, 2016 e 2018



Município: **Oleiros**

NUTS III: **Beira Baixa**

NUTS II: **Centro**

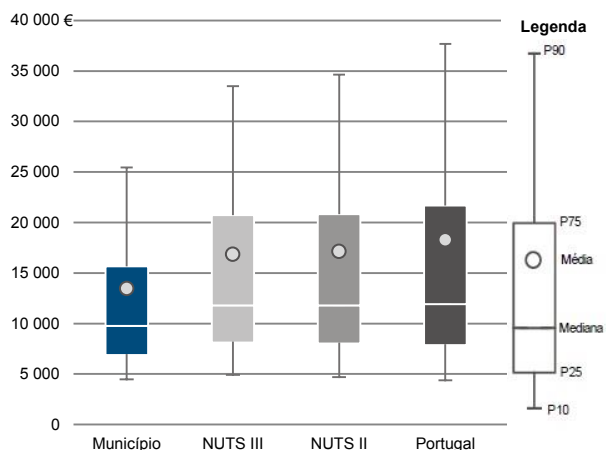
Informação do Município (2018)

Agregados Fiscais (Nº): 2 409

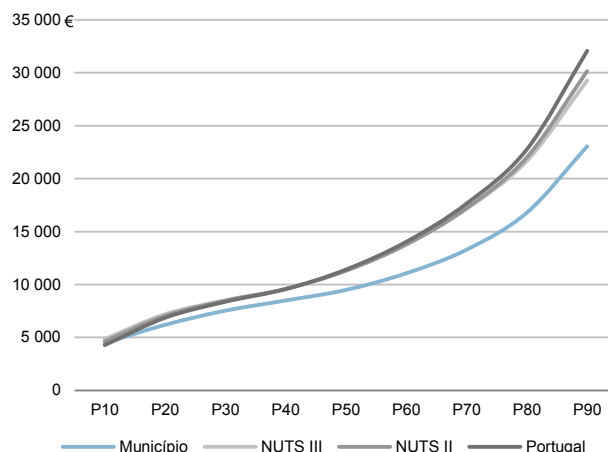
Rendimento bruto (milhares €): 32 423

Rendimento bruto deduzido do IRS liquidado (milhares €): 30 074

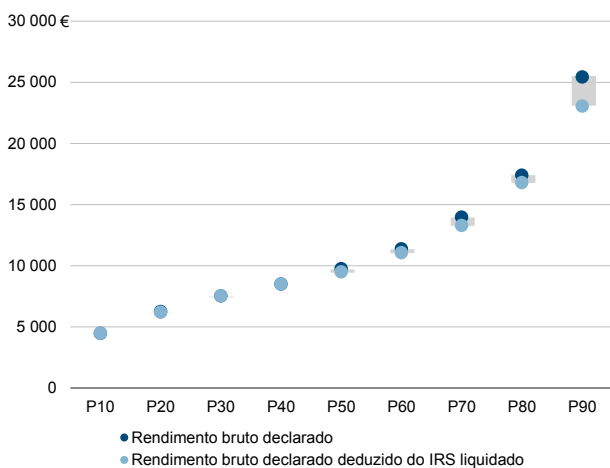
Média e percentis de rendimento bruto declarado por agregado fiscal, 2018



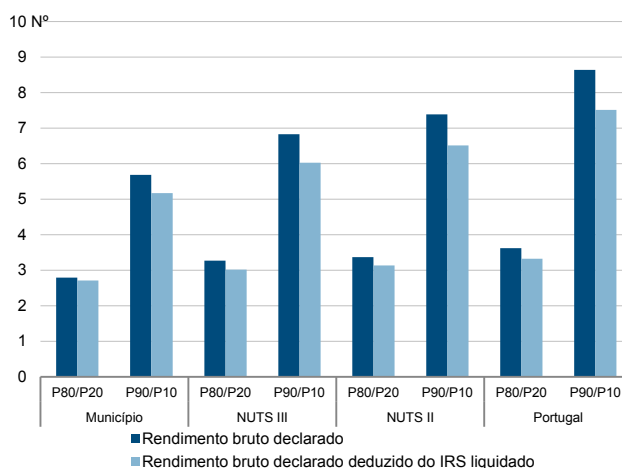
Percentis de rendimento bruto declarado deduzido do IRS liquidado por agregado fiscal, 2018



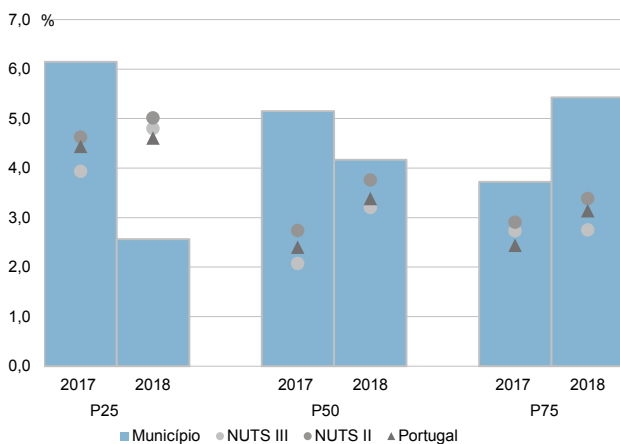
Percentis de rendimento bruto declarado e do rendimento bruto declarado deduzido do IRS liquidado por agregado fiscal, 2018



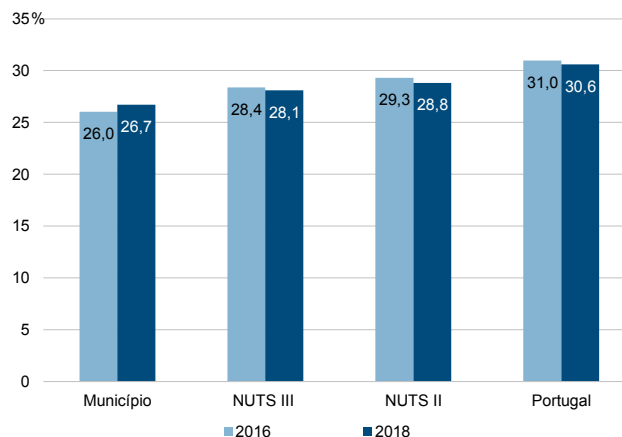
Rácios de desigualdade do rendimento bruto declarado e do rendimento bruto declarado deduzido do IRS liquidado por agregado fiscal, 2018



Taxa de variação anual dos percentis do rendimento bruto declarado deduzido do IRS liquidado por agregado fiscal, 2017-2018



Coefficiente de Gini do rendimento bruto declarado deduzido do IRS liquidado por agregado fiscal, 2016 e 2018



Município: **Oleiros**

NUTS III: **Beira Baixa**

NUTS II: **Centro**

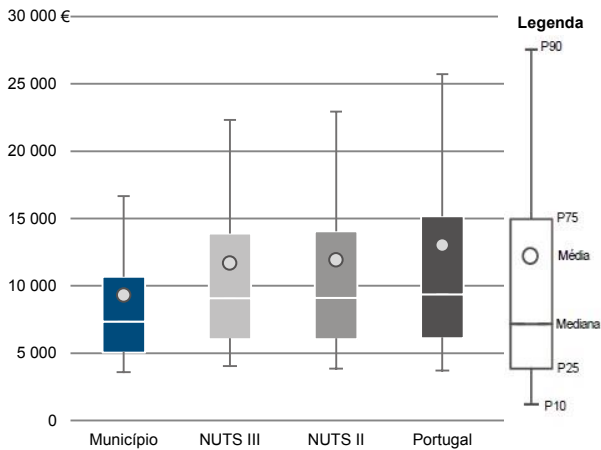
Informação do Município (2018)

Sujeitos Passivos (Nº): 3 488

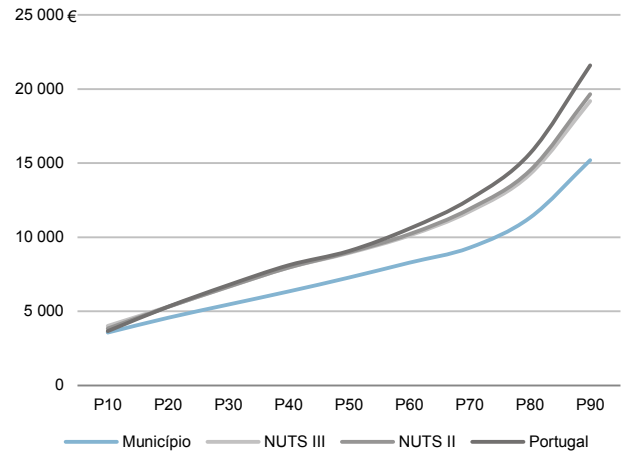
Rendimento bruto (milhares €): 32 423

Rendimento bruto deduzido do IRS liquidado (milhares €): 30 074

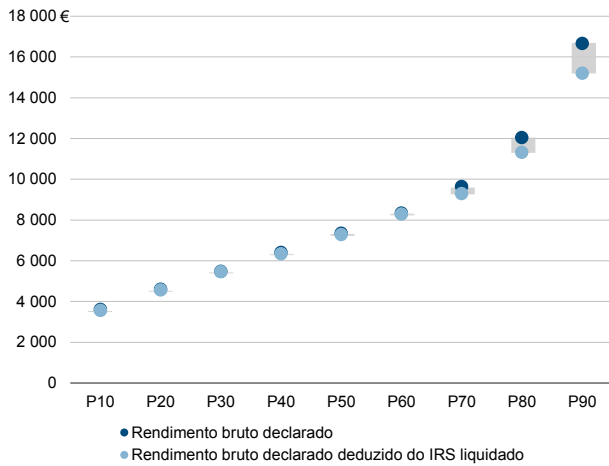
Média e percentis de rendimento bruto declarado por sujeito passivo, 2018



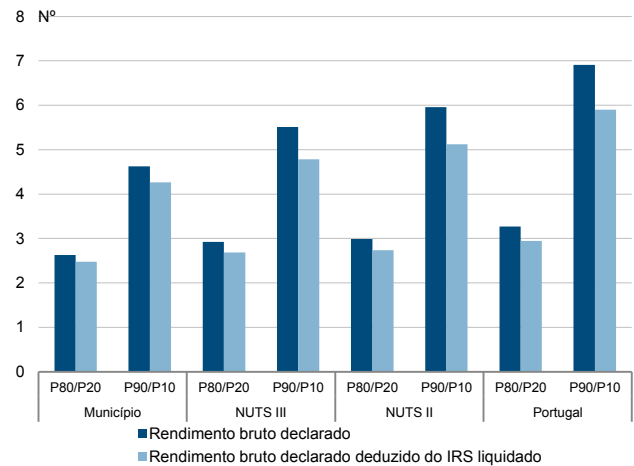
Percentis de rendimento bruto declarado deduzido do IRS liquidado por sujeito passivo, 2018



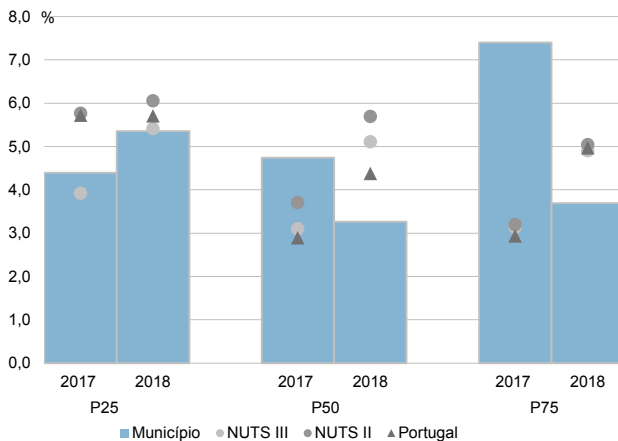
Percentis de rendimento bruto declarado e do rendimento bruto declarado deduzido do IRS liquidado por sujeito passivo, 2018



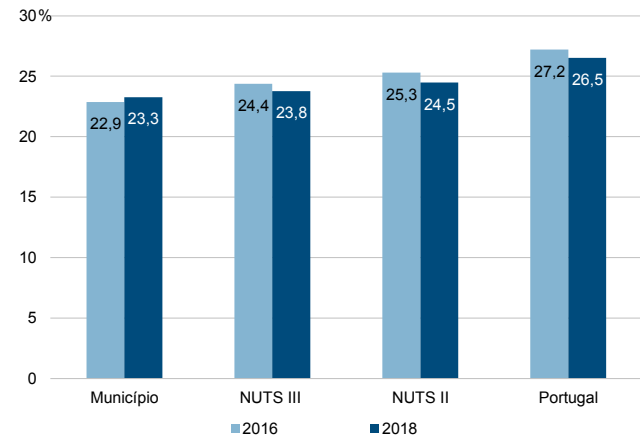
Rácios de desigualdade do rendimento bruto declarado e do rendimento bruto declarado deduzido do IRS liquidado por sujeito passivo, 2018



Taxa de variação anual dos percentis do rendimento bruto declarado deduzido do IRS liquidado por sujeito passivo, 2017-2018



Coefficiente de Gini do rendimento bruto declarado deduzido do IRS liquidado por sujeito passivo, 2016 e 2018



Município: **Penamacor**

NUTS III: **Beira Baixa**

NUTS II: **Centro**

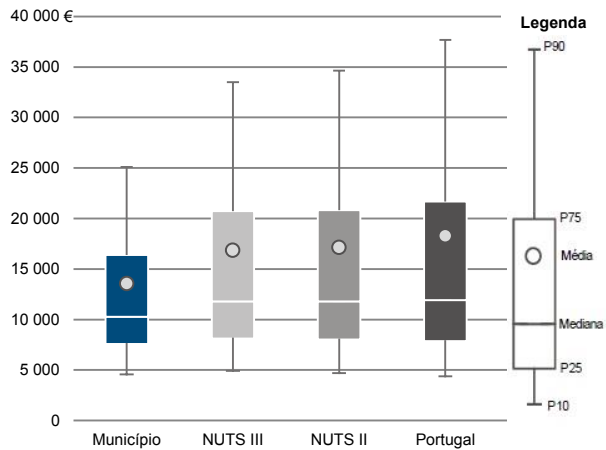
Informação do Município (2018)

Agregados Fiscais (Nº): 2 189

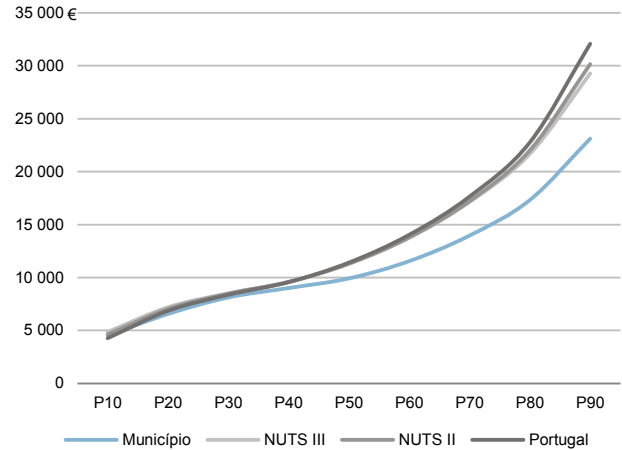
Rendimento bruto (milhares €): 29 647

Rendimento bruto deduzido do IRS liquidado (milhares €): 27 438

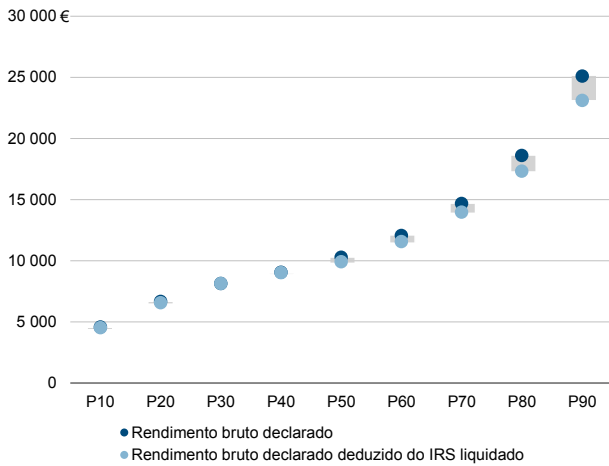
Média e percentis de rendimento bruto declarado por agregado fiscal, 2018



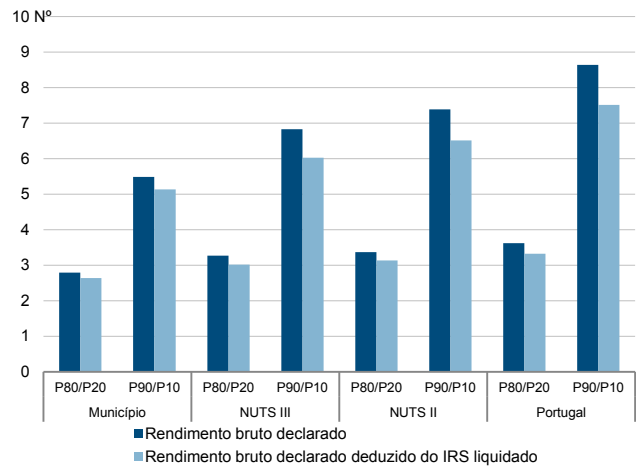
Percentis de rendimento bruto declarado deduzido do IRS liquidado por agregado fiscal, 2018



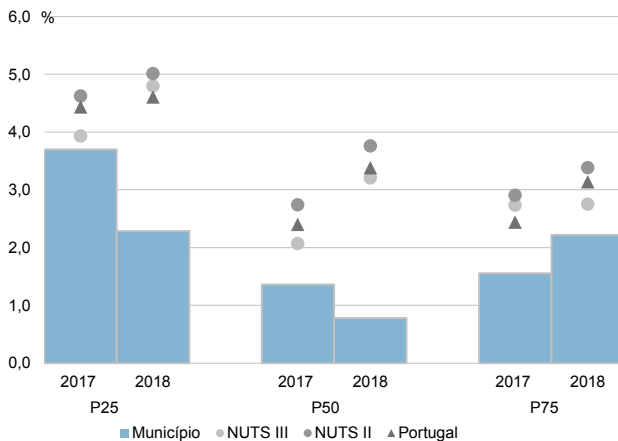
Percentis de rendimento bruto declarado e do rendimento bruto declarado deduzido do IRS liquidado por agregado fiscal, 2018



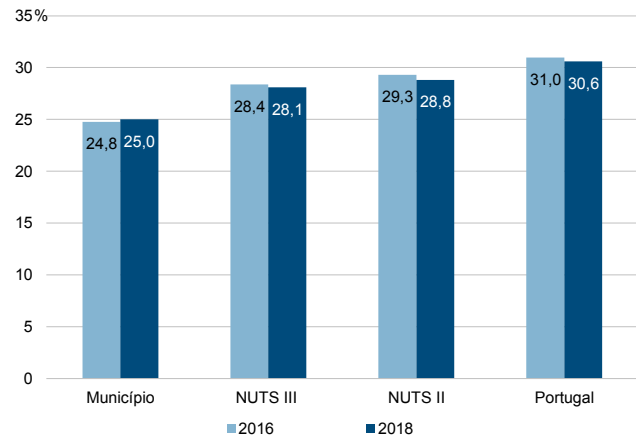
Rácios de desigualdade do rendimento bruto declarado e do rendimento bruto declarado deduzido do IRS liquidado por agregado fiscal, 2018



Taxa de variação anual dos percentis do rendimento bruto declarado deduzido do IRS liquidado por agregado fiscal, 2017-2018



Coefficiente de Gini do rendimento bruto declarado deduzido do IRS liquidado por agregado fiscal, 2016 e 2018



Município: **Penamacor**

NUTS III: **Beira Baixa**

NUTS II: **Centro**

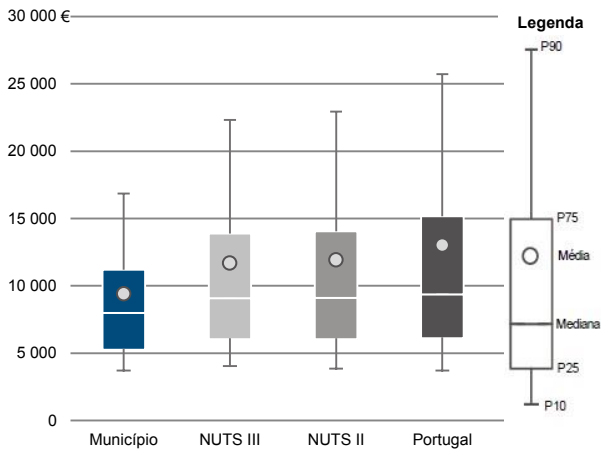
Informação do Município (2018)

Sujeitos Passivos (Nº): 3 155

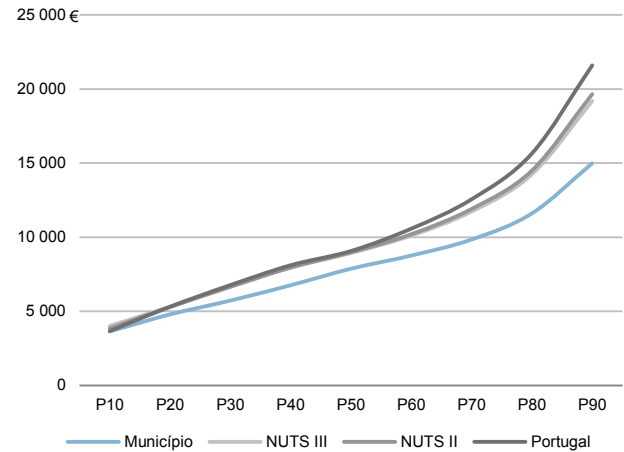
Rendimento bruto (milhares €): 29 647

Rendimento bruto deduzido do IRS liquidado (milhares €): 27 438

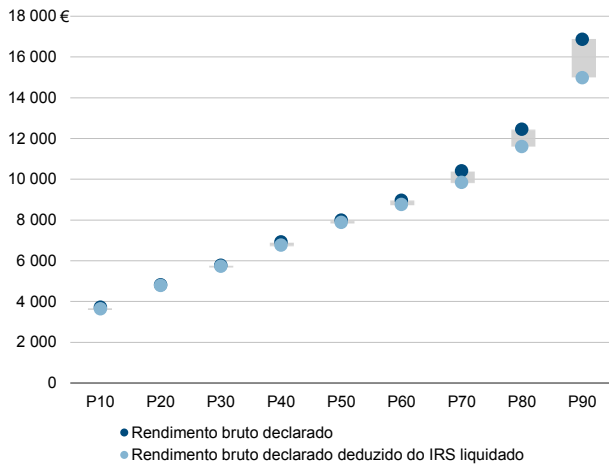
Média e percentis de rendimento bruto declarado por sujeito passivo, 2018



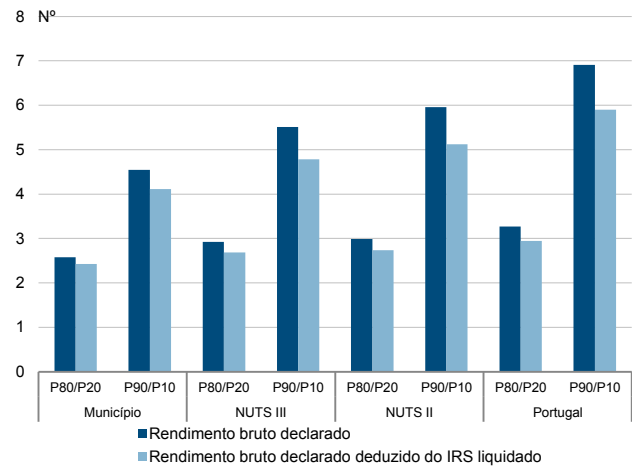
Percentis de rendimento bruto declarado deduzido do IRS liquidado por sujeito passivo, 2018



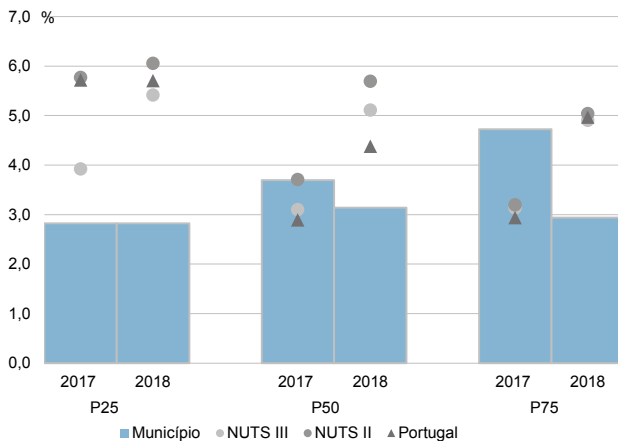
Percentis de rendimento bruto declarado e do rendimento bruto declarado deduzido do IRS liquidado por sujeito passivo, 2018



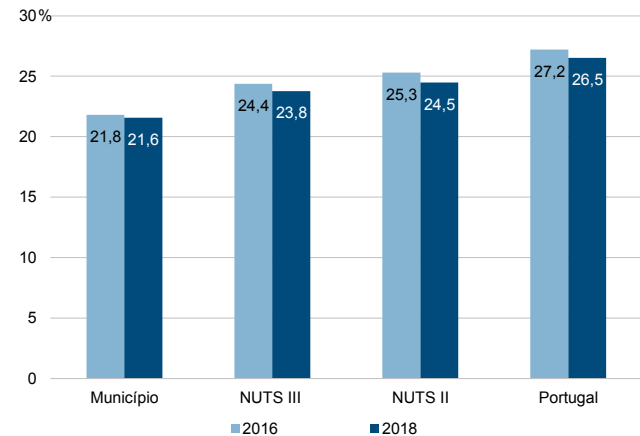
Rácios de desigualdade do rendimento bruto declarado e do rendimento bruto declarado deduzido do IRS liquidado por sujeito passivo, 2018



Taxa de variação anual dos percentis do rendimento bruto declarado deduzido do IRS liquidado por sujeito passivo, 2017-2018



Coefficiente de Gini do rendimento bruto declarado deduzido do IRS liquidado por sujeito passivo, 2016 e 2018



Município: **Prouença-a-Nova**

NUTS III: **Beira Baixa**

NUTS II: **Centro**

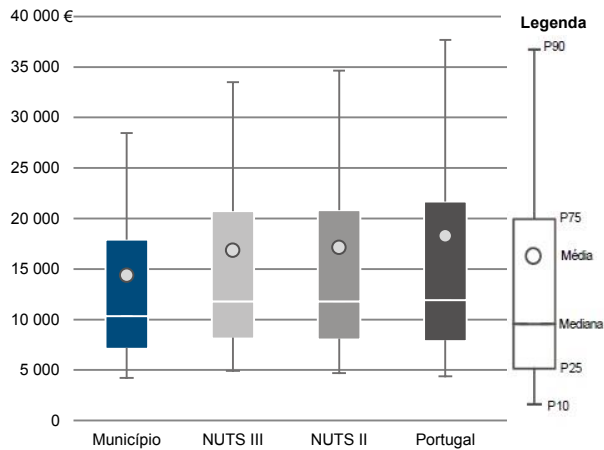
Informação do Município (2018)

Agregados Fiscais (N°): 3 413

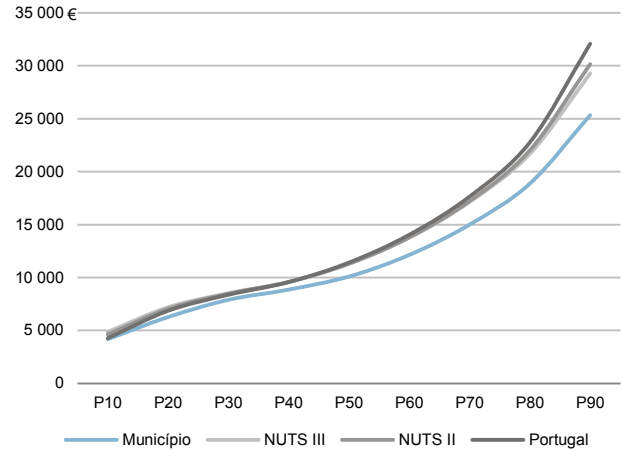
Rendimento bruto (milhares €): 49 041

Rendimento bruto deduzido do IRS liquidado (milhares €): 44 995

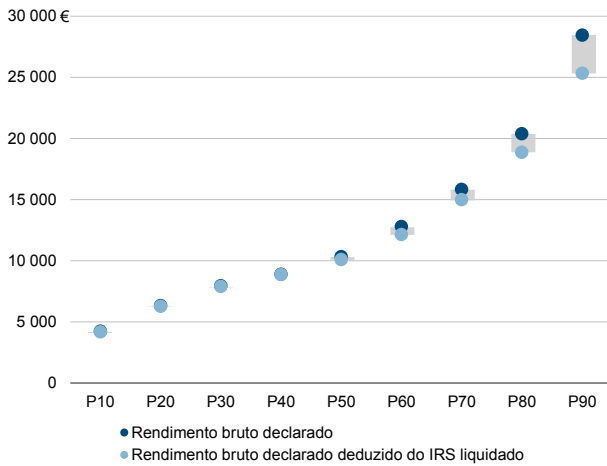
Média e percentis de rendimento bruto declarado por agregado fiscal, 2018



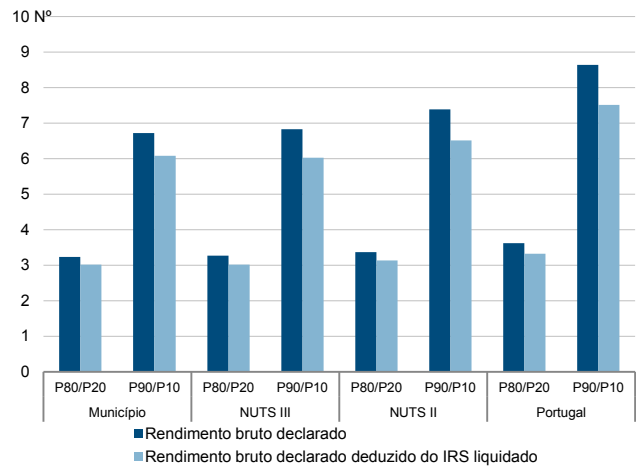
Percentis de rendimento bruto declarado deduzido do IRS liquidado por agregado fiscal, 2018



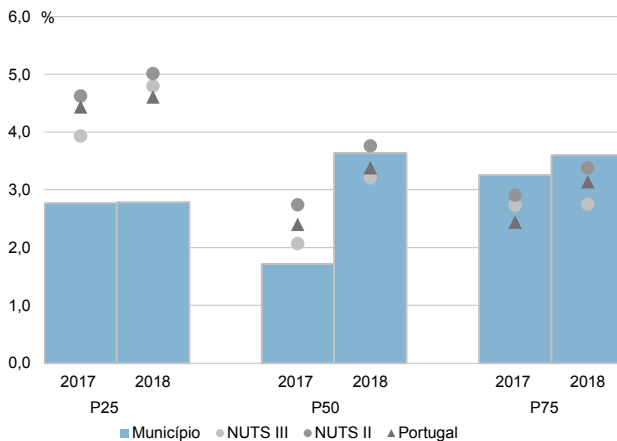
Percentis de rendimento bruto declarado e do rendimento bruto declarado deduzido do IRS liquidado por agregado fiscal, 2018



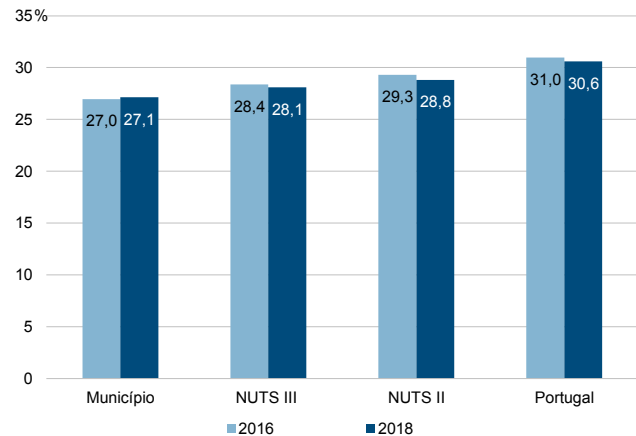
Rácios de desigualdade do rendimento bruto declarado e do rendimento bruto declarado deduzido do IRS liquidado por agregado fiscal, 2018



Taxa de variação anual dos percentis do rendimento bruto declarado deduzido do IRS liquidado por agregado fiscal, 2017-2018



Coefficiente de Gini do rendimento bruto declarado deduzido do IRS liquidado por agregado fiscal, 2016 e 2018



Município: **Prouença-a-Nova**

NUTS III: **Beira Baixa**

NUTS II: **Centro**

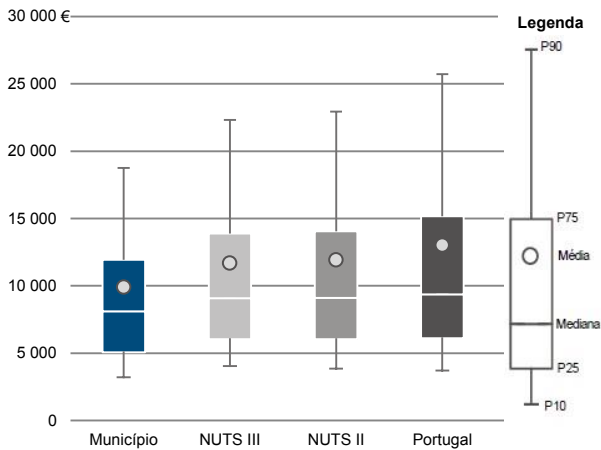
Informação do Município (2018)

Sujeitos Passivos (Nº): 4 953

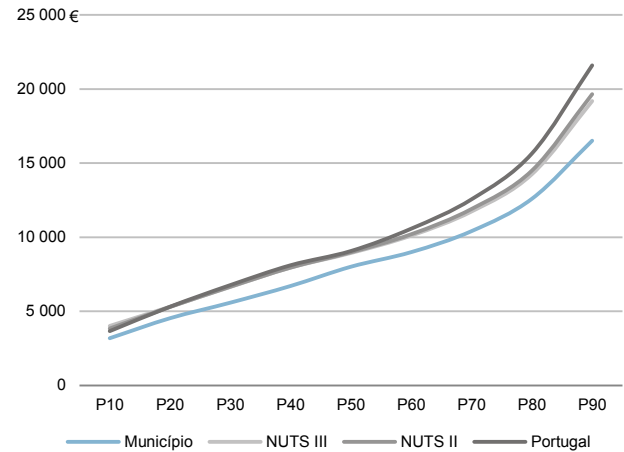
Rendimento bruto (milhares €): 49 041

Rendimento bruto deduzido do IRS liquidado (milhares €): 44 995

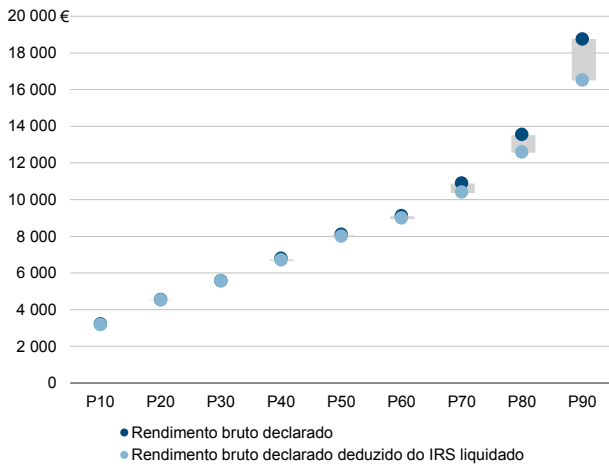
Média e percentis de rendimento bruto declarado por sujeito passivo, 2018



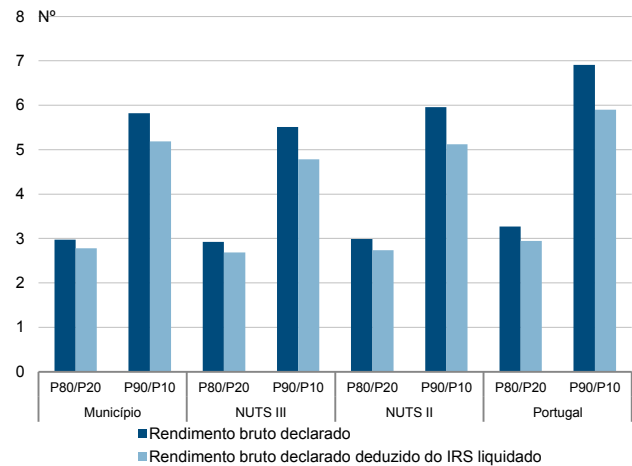
Percentis de rendimento bruto declarado deduzido do IRS liquidado por sujeito passivo, 2018



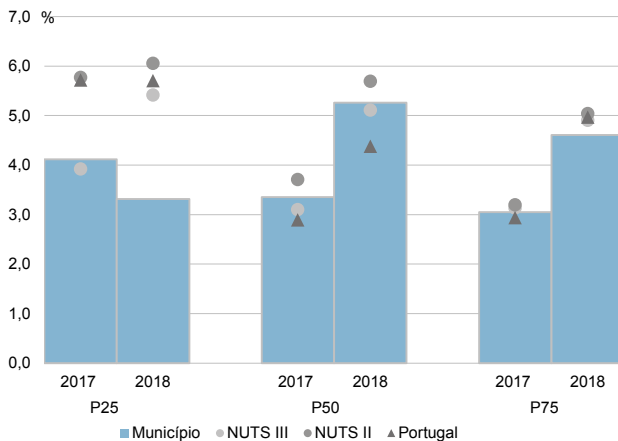
Percentis de rendimento bruto declarado e do rendimento bruto declarado deduzido do IRS liquidado por sujeito passivo, 2018



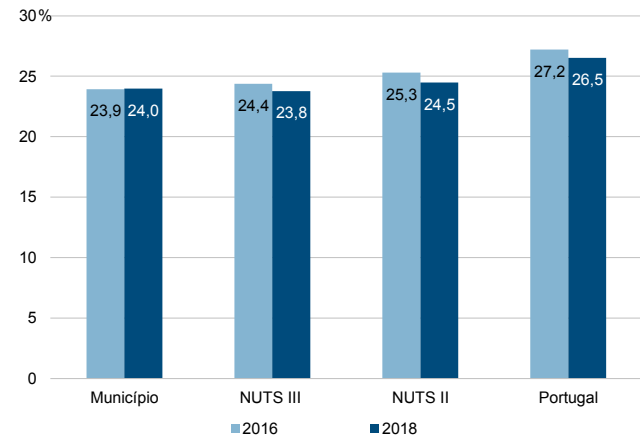
Rácios de desigualdade do rendimento bruto declarado e do rendimento bruto declarado deduzido do IRS liquidado por sujeito passivo, 2018



Taxa de variação anual dos percentis do rendimento bruto declarado deduzido do IRS liquidado por sujeito passivo, 2017-2018



Coefficiente de Gini do rendimento bruto declarado deduzido do IRS liquidado por sujeito passivo, 2016 e 2018



Município: **Vila Velha de Ródão**

NUTS III: **Beira Baixa**

NUTS II: **Centro**

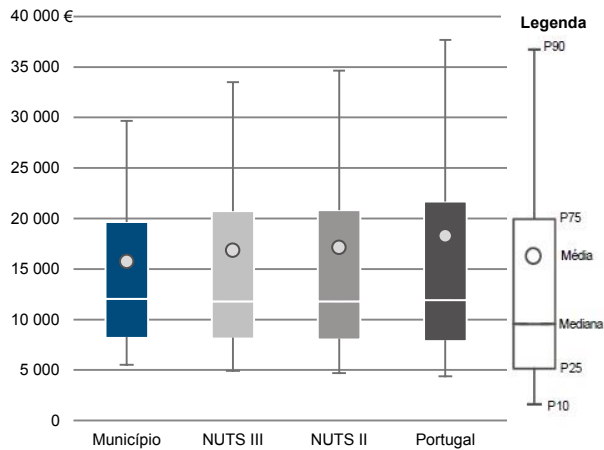
Informação do Município (2018)

Agregados Fiscais (Nº): 1 622

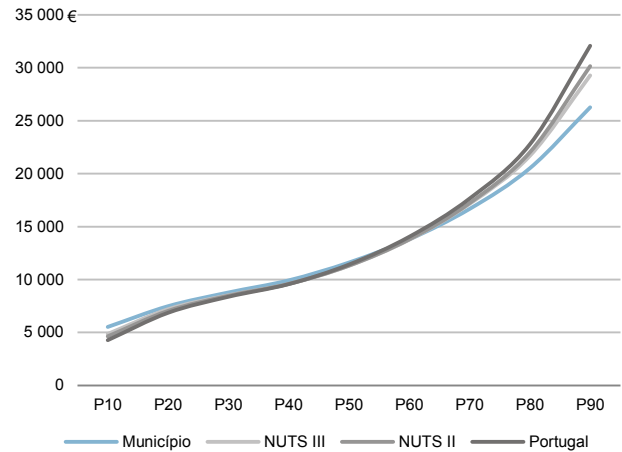
Rendimento bruto (milhares €): 25 510

Rendimento bruto deduzido do IRS liquidado (milhares €): 23 298

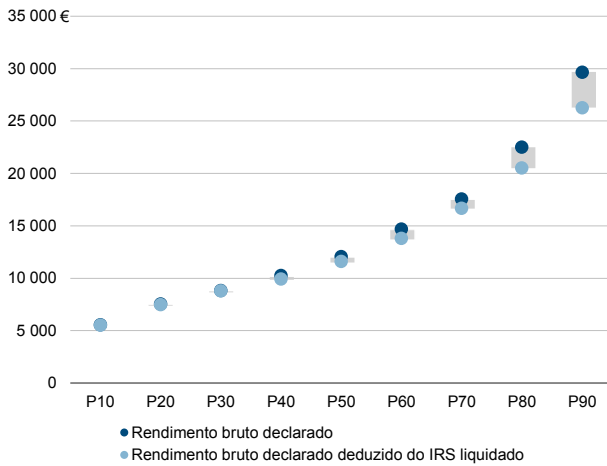
Média e percentis de rendimento bruto declarado por agregado fiscal, 2018



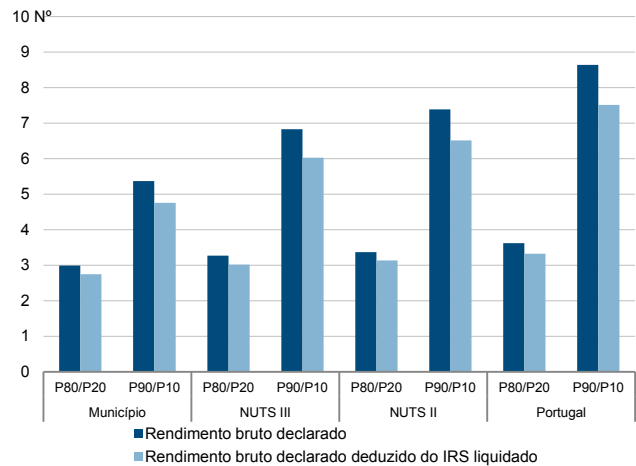
Percentis de rendimento bruto declarado deduzido do IRS liquidado por agregado fiscal, 2018



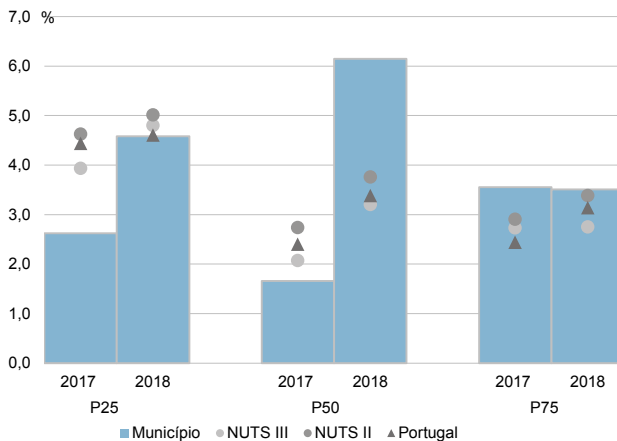
Percentis de rendimento bruto declarado e do rendimento bruto declarado deduzido do IRS liquidado por agregado fiscal, 2018



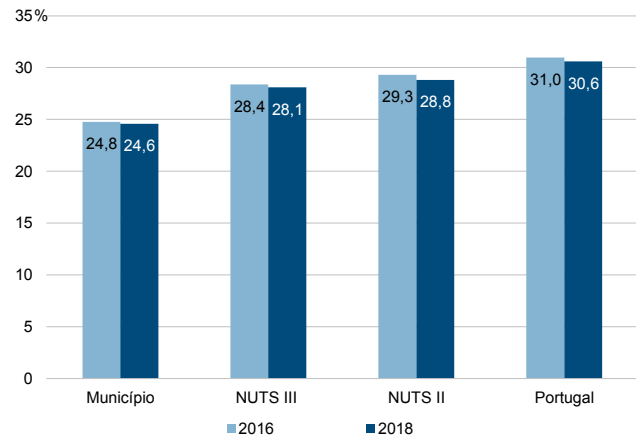
Rácios de desigualdade do rendimento bruto declarado e do rendimento bruto declarado deduzido do IRS liquidado por agregado fiscal, 2018



Taxa de variação anual dos percentis do rendimento bruto declarado deduzido do IRS liquidado por agregado fiscal, 2017-2018



Coefficiente de Gini do rendimento bruto declarado deduzido do IRS liquidado por agregado fiscal, 2016 e 2018



Município: **Vila Velha de Ródão**

NUTS III: **Beira Baixa**

NUTS II: **Centro**

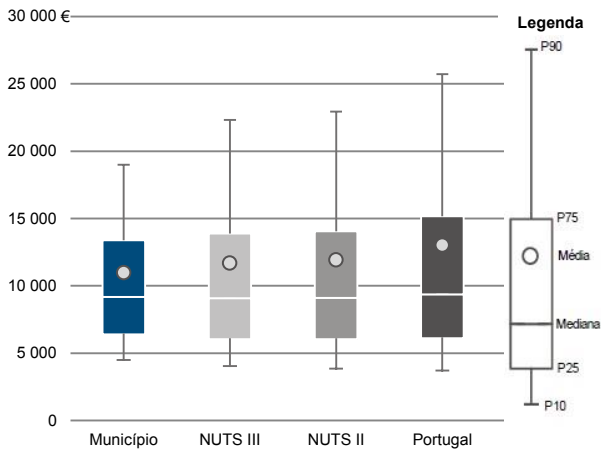
Informação do Município (2018)

Sujeitos Passivos (Nº): 2 327

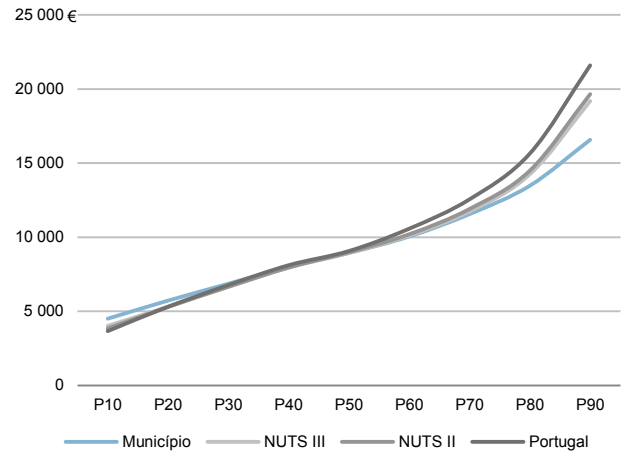
Rendimento bruto (milhares €): 25 510

Rendimento bruto deduzido do IRS liquidado (milhares €): 23 298

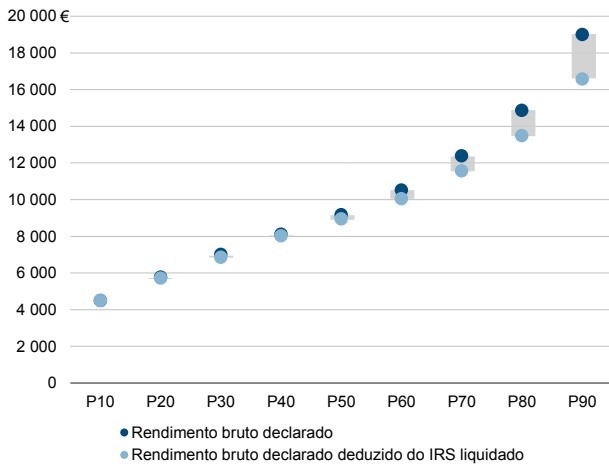
Média e percentis de rendimento bruto declarado por sujeito passivo, 2018



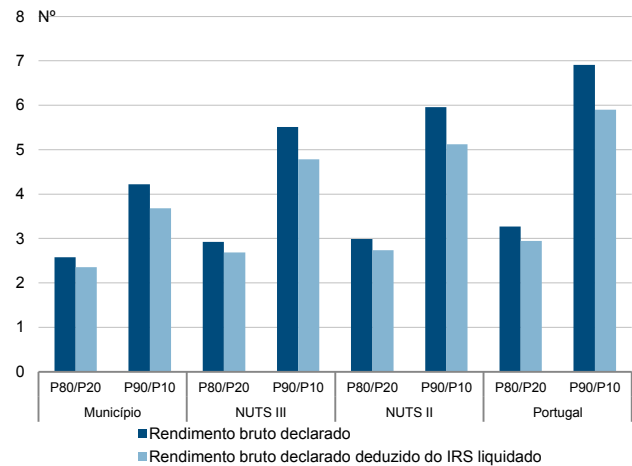
Percentis de rendimento bruto declarado deduzido do IRS liquidado por sujeito passivo, 2018



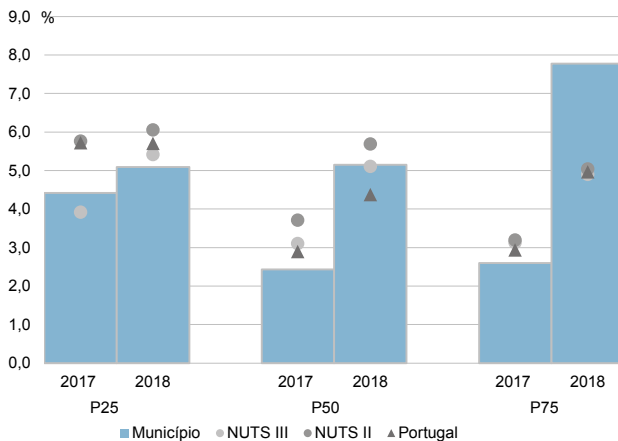
Percentis de rendimento bruto declarado e do rendimento bruto declarado deduzido do IRS liquidado por sujeito passivo, 2018



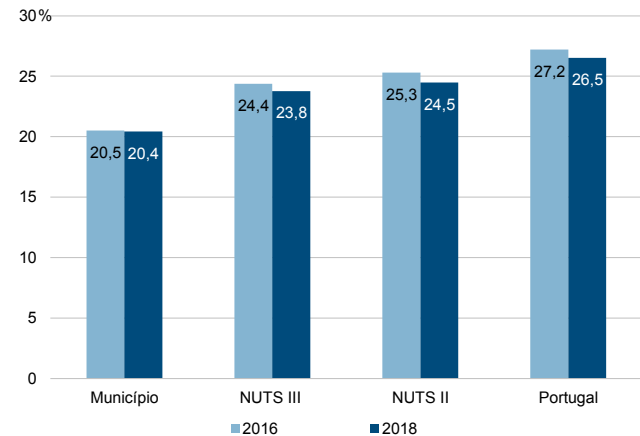
Rácios de desigualdade do rendimento bruto declarado e do rendimento bruto declarado deduzido do IRS liquidado por sujeito passivo, 2018



Taxa de variação anual dos percentis do rendimento bruto declarado deduzido do IRS liquidado por sujeito passivo, 2017-2018



Coefficiente de Gini do rendimento bruto declarado deduzido do IRS liquidado por sujeito passivo, 2016 e 2018



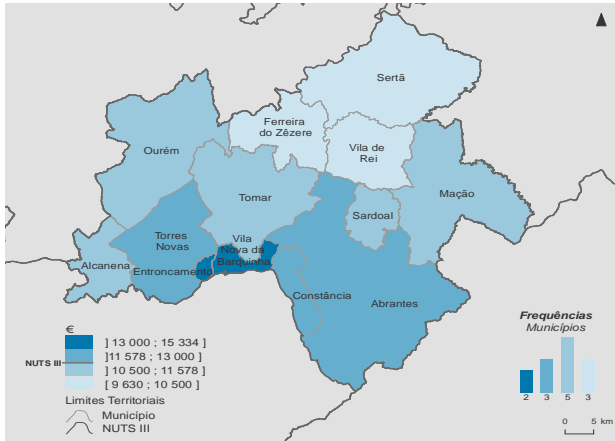
NUTS III: Médio Tejo

NUTS II: Centro

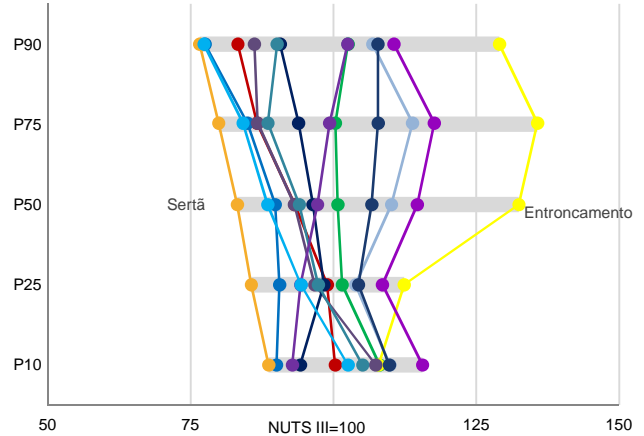
Informação da NUTS III (2018)

Agregados Fiscais (Nº): 114 608	Rendimento bruto (milhares €): 1 872 568	Rendimento bruto deduzido do IRS liquidado (milhares €): 1 696 541
--	---	---

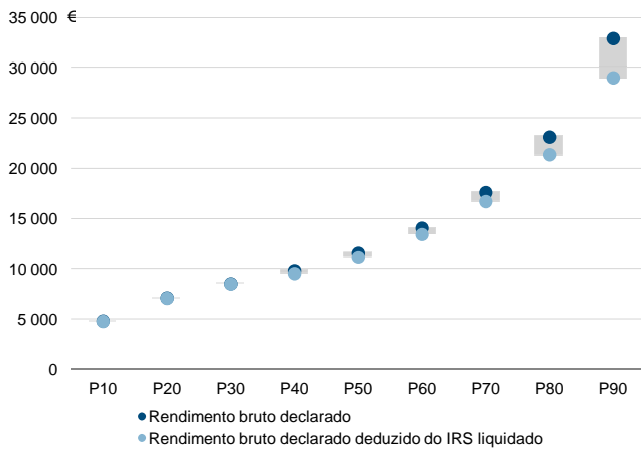
Rendimento bruto declarado mediano por agregado fiscal, 2018



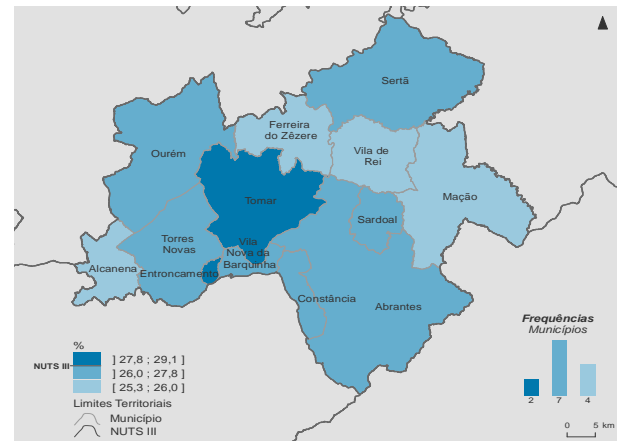
Percentis de rendimento bruto declarado por agregado fiscal (NUTS III=100) nos municípios, 2018



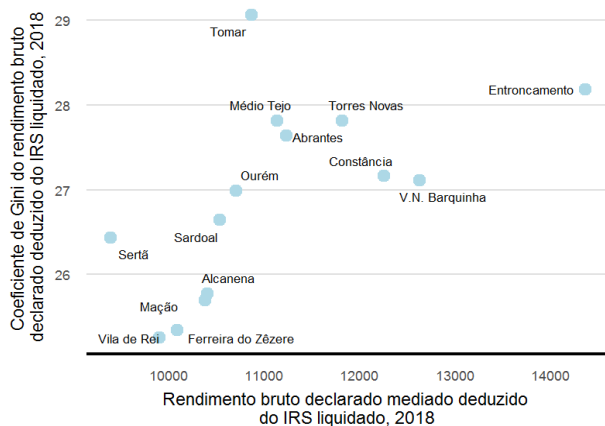
Percentis de rendimento bruto declarado e do rendimento bruto declarado deduzido do IRS liquidado por agregado fiscal, 2018



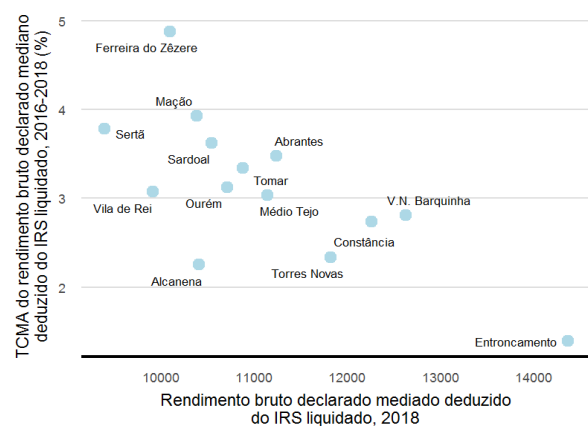
Coefficiente de Gini do rendimento bruto declarado deduzido do IRS liquidado por agregado fiscal, 2018



Mediana e Coeficiente de Gini do rendimento bruto declarado deduzido do IRS liquidado por agregado fiscal, 2018



Mediana e taxa de crescimento anual médio do rendimento bruto declarado deduzido do IRS liquidado por agregado fiscal, 2016-2018



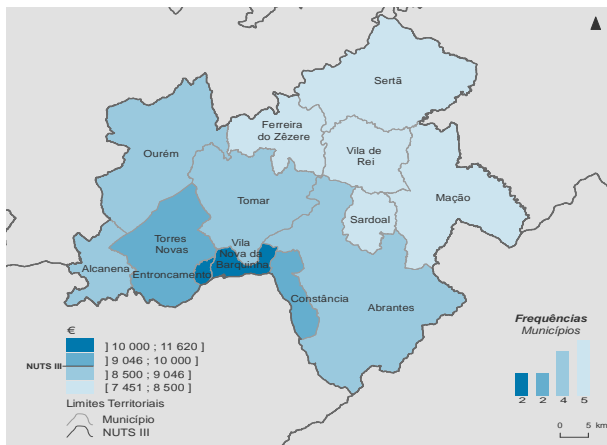
NUTS II/NUTS III: **Médio Tejo**

NUTS II: **Centro**

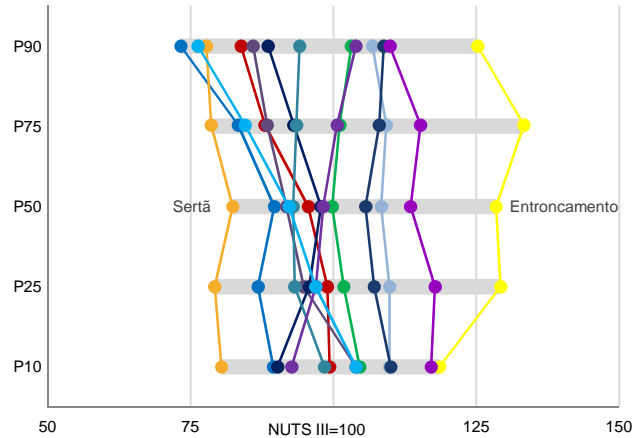
Informação da NUTS III (2018)

Sujeitos Passivos (Nº): 163 462 Rendimento bruto (milhares €): 1 872 568 Rendimento bruto deduzido do IRS liquidado (milhares €): 1 696 541

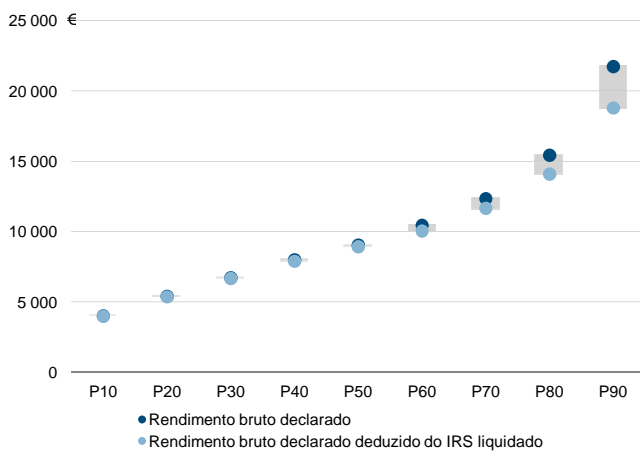
Rendimento bruto declarado mediano por sujeito passivo, 2018



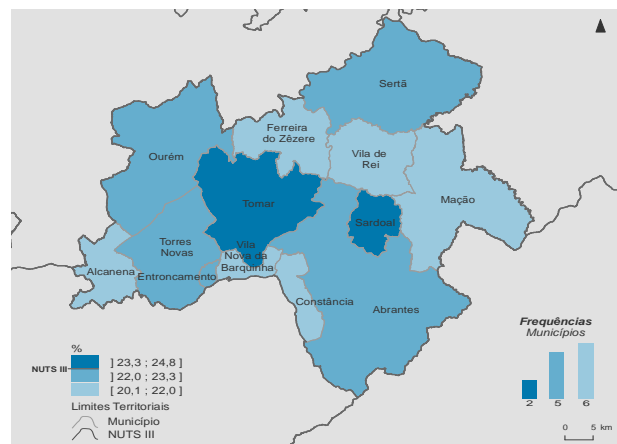
Percentis de rendimento bruto declarado por sujeito passivo (NUTS III=100) nos municípios, 2018



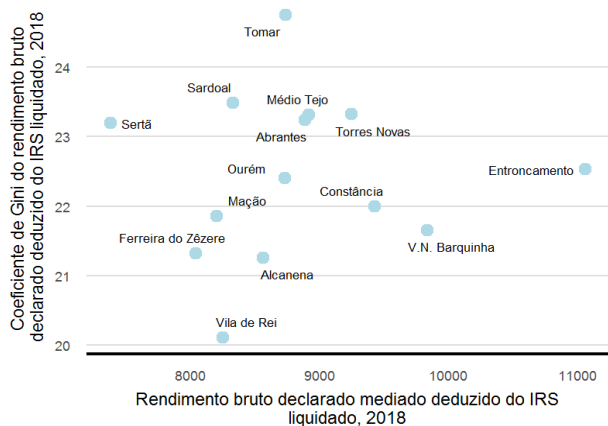
Percentis de rendimento bruto declarado e do rendimento bruto declarado deduzido do IRS liquidado por sujeito passivo, 2018



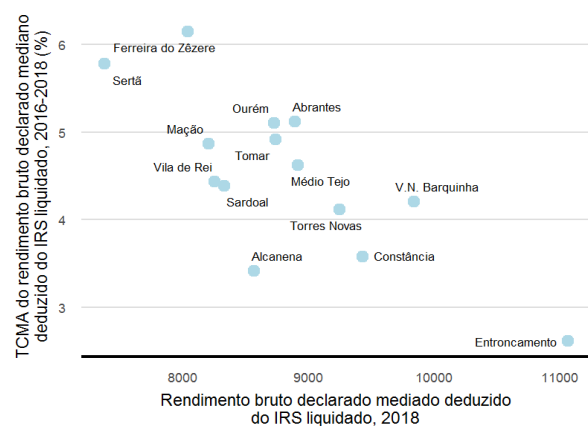
Coefficiente de Gini do rendimento bruto declarado deduzido do IRS liquidado por sujeito passivo, 2018



Mediana e Coeficiente de Gini do rendimento bruto declarado deduzido do IRS liquidado por sujeito passivo, 2018



Mediana e taxa de crescimento anual médio do rendimento bruto declarado deduzido do IRS liquidado por sujeito passivo, 2016-2018



Município: **Abrantes**

NUTS III: **Médio Tejo**

NUTS II: **Centro**

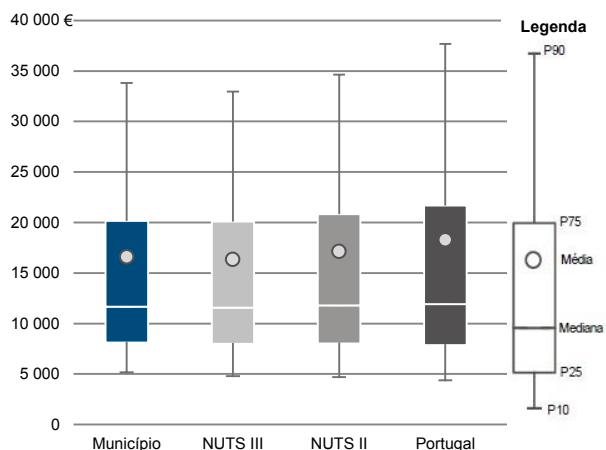
Informação do Município (2018)

Agregados Fiscais (Nº): 17 669

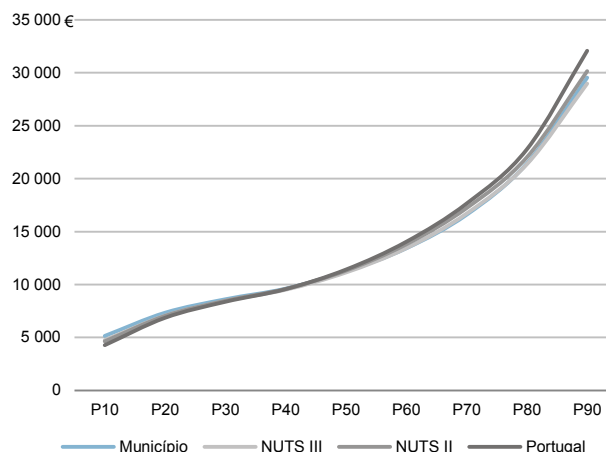
Rendimento bruto (milhares €): 293 278

Rendimento bruto deduzido do IRS liquidado (milhares €): 265 238

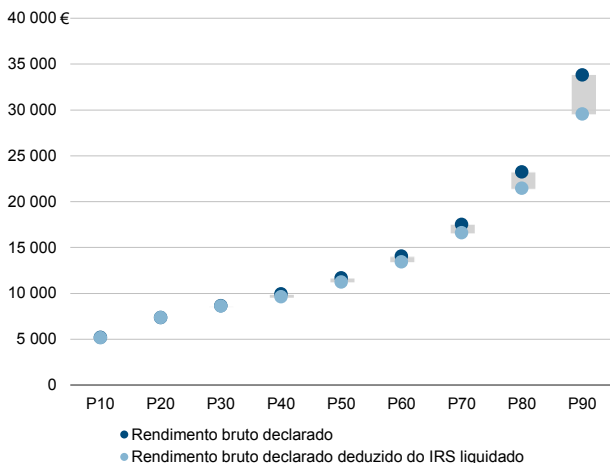
Média e percentis de rendimento bruto declarado por agregado fiscal, 2018



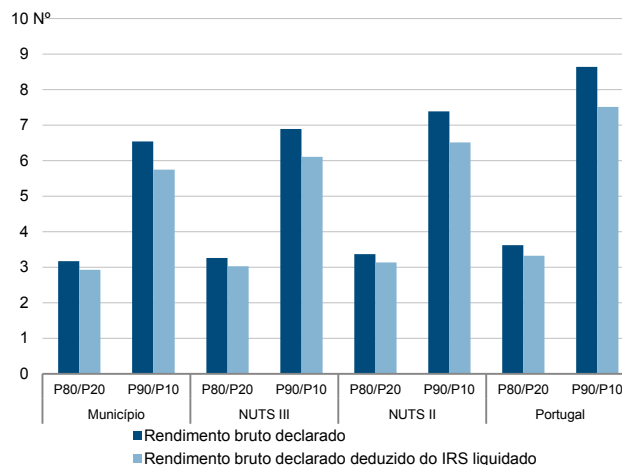
Percentis de rendimento bruto declarado deduzido do IRS liquidado por agregado fiscal, 2018



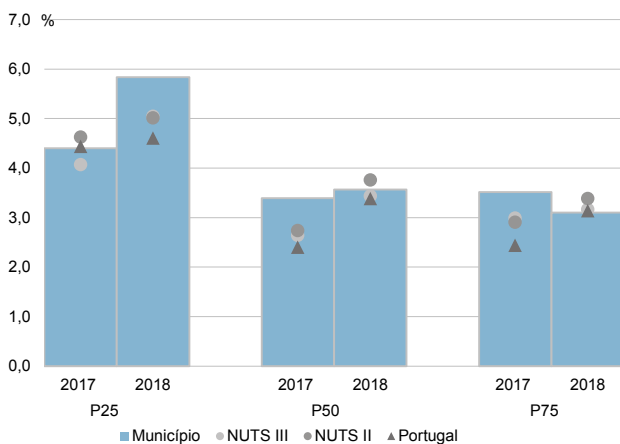
Percentis de rendimento bruto declarado e do rendimento bruto declarado deduzido do IRS liquidado por agregado fiscal, 2018



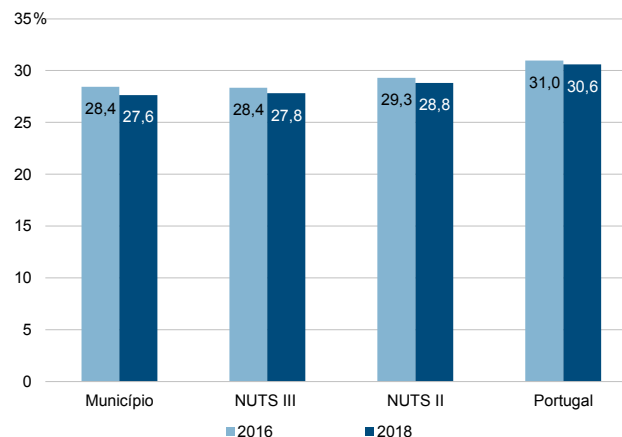
Rácios de desigualdade do rendimento bruto declarado e do rendimento bruto declarado deduzido do IRS liquidado por agregado fiscal, 2018



Taxa de variação anual dos percentis do rendimento bruto declarado deduzido do IRS liquidado por agregado fiscal, 2017-2018



Coefficiente de Gini do rendimento bruto declarado deduzido do IRS liquidado por agregado fiscal, 2016 e 2018



Município: **Abrantes**

NUTS III: **Médio Tejo**

NUTS II: **Centro**

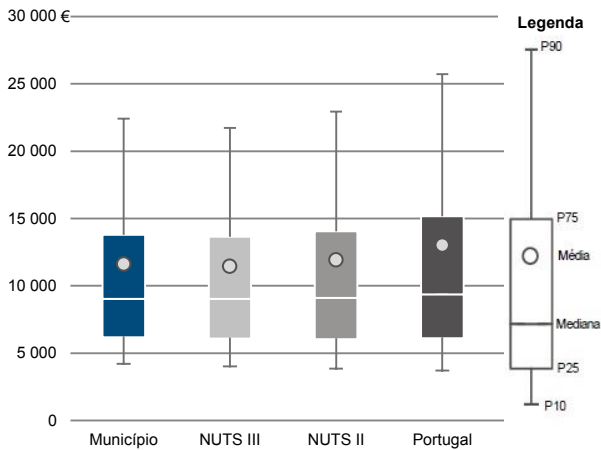
Informação do Município (2018)

Sujeitos Passivos (Nº): 25 254

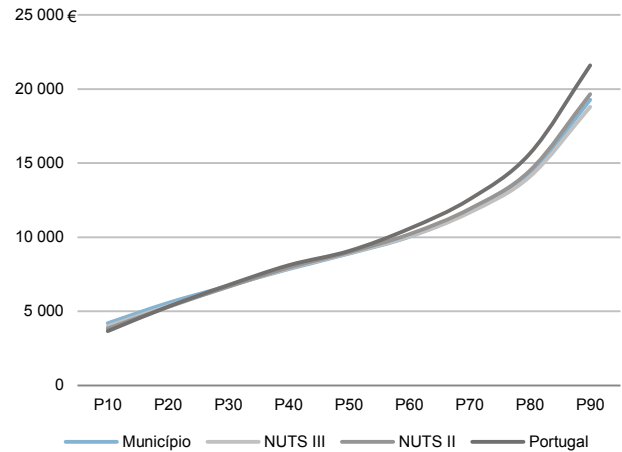
Rendimento bruto (milhares €): 293 278

Rendimento bruto deduzido do IRS liquidado (milhares €): 265 238

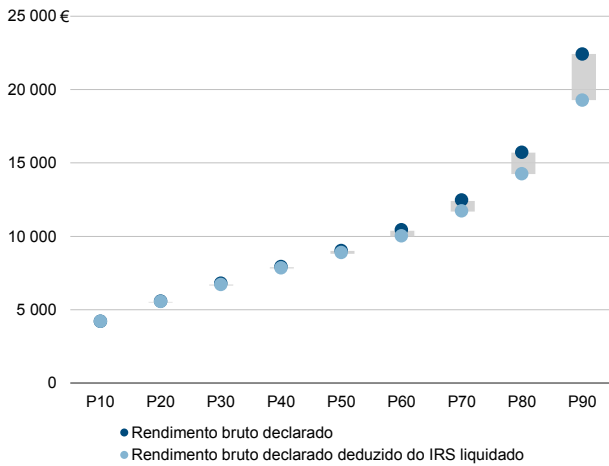
Média e percentis de rendimento bruto declarado por sujeito passivo, 2018



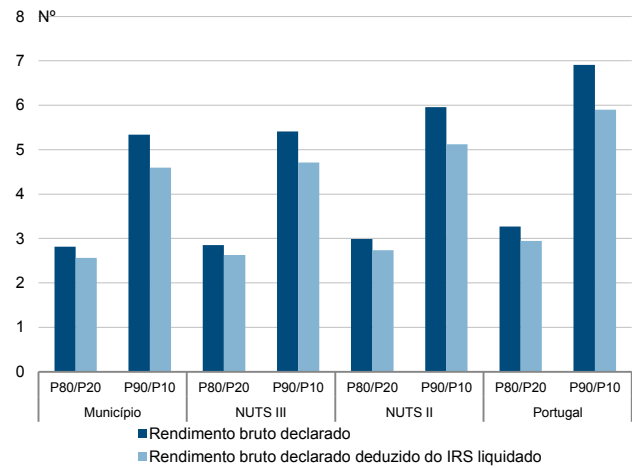
Percentis de rendimento bruto declarado deduzido do IRS liquidado por sujeito passivo, 2018



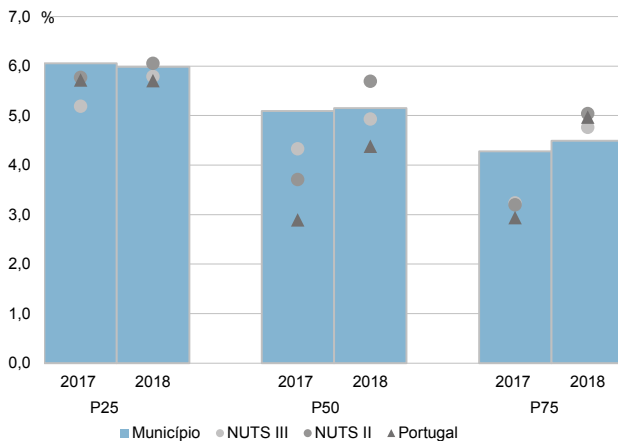
Percentis de rendimento bruto declarado e do rendimento bruto declarado deduzido do IRS liquidado por sujeito passivo, 2018



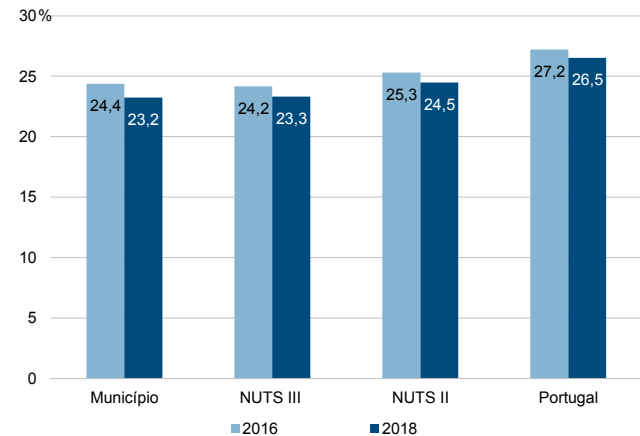
Rácios de desigualdade do rendimento bruto declarado e do rendimento bruto declarado deduzido do IRS liquidado por sujeito passivo, 2018



Taxa de variação anual dos percentis do rendimento bruto declarado deduzido do IRS liquidado por sujeito passivo, 2017-2018



Coefficiente de Gini do rendimento bruto declarado deduzido do IRS liquidado por sujeito passivo, 2016 e 2018



Município: **Alcanena**

NUTS III: **Médio Tejo**

NUTS II: **Centro**

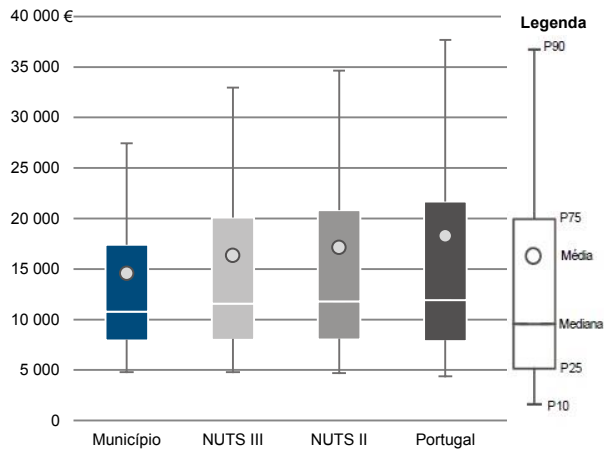
Informação do Município (2018)

Agregados Fiscais (Nº): 6 756

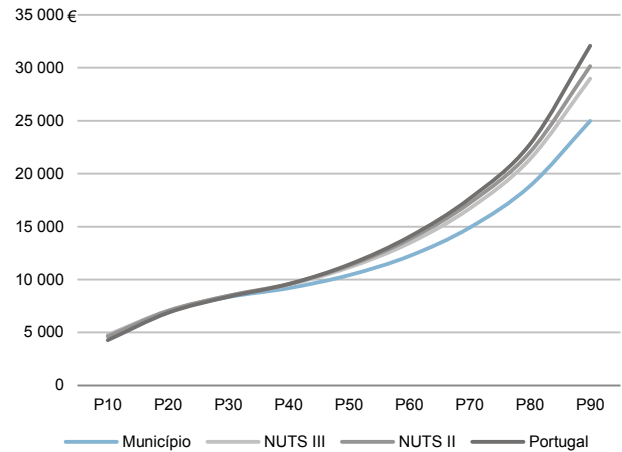
Rendimento bruto (milhares €): 98 403

Rendimento bruto deduzido do IRS liquidado (milhares €): 90 755

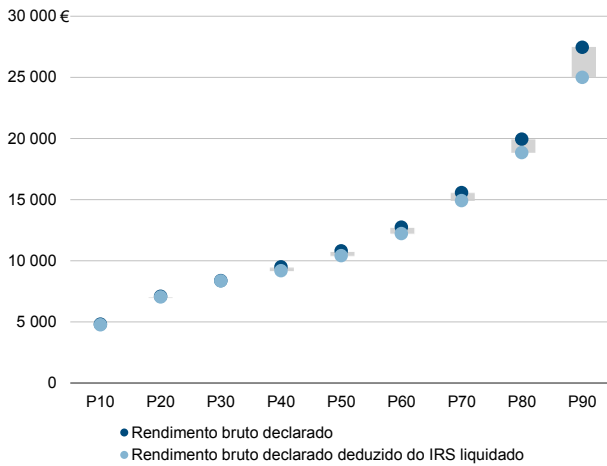
Média e percentis de rendimento bruto declarado por agregado fiscal, 2018



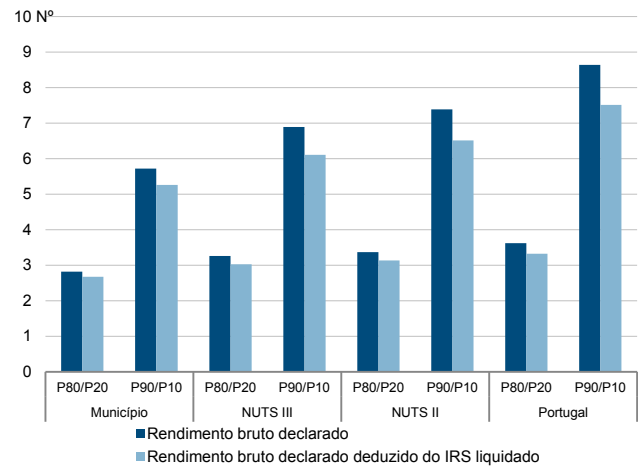
Percentis de rendimento bruto declarado deduzido do IRS liquidado por agregado fiscal, 2018



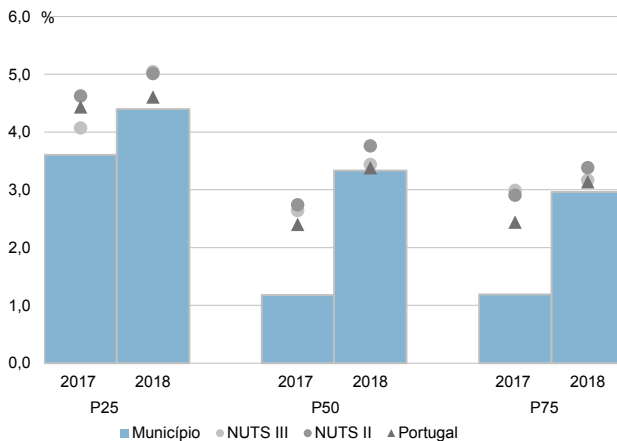
Percentis de rendimento bruto declarado e do rendimento bruto declarado deduzido do IRS liquidado por agregado fiscal, 2018



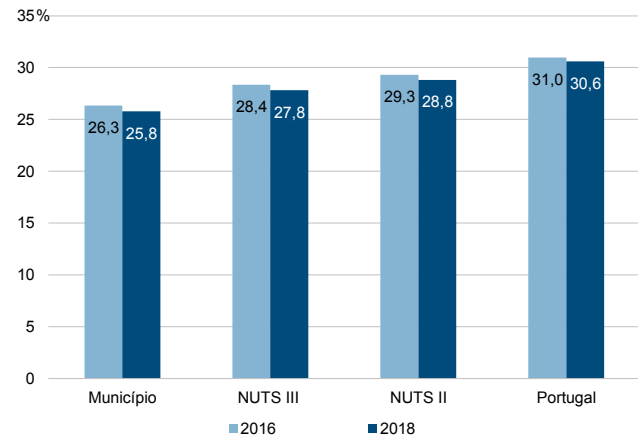
Rácios de desigualdade do rendimento bruto declarado e do rendimento bruto declarado deduzido do IRS liquidado por agregado fiscal, 2018



Taxa de variação anual dos percentis do rendimento bruto declarado deduzido do IRS liquidado por agregado fiscal, 2017-2018



Coefficiente de Gini do rendimento bruto declarado deduzido do IRS liquidado por agregado fiscal, 2016 e 2018



Município: **Alcanena**

NUTS III: **Médio Tejo**

NUTS II: **Centro**

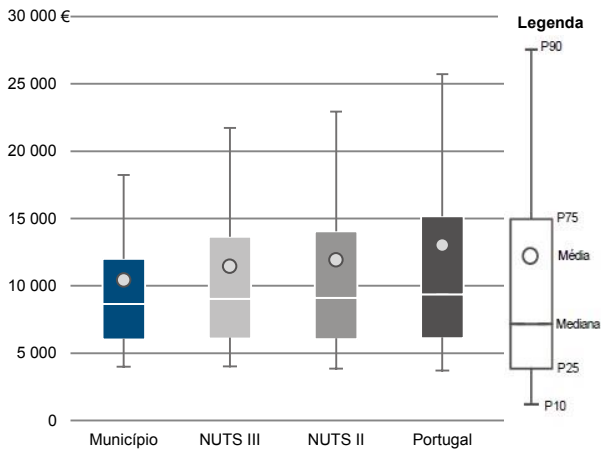
Informação do Município (2018)

Sujeitos Passivos (Nº): 9 447

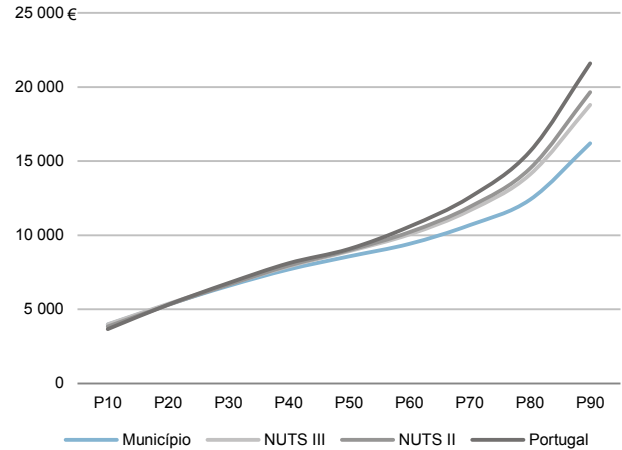
Rendimento bruto (milhares €): 98 403

Rendimento bruto deduzido do IRS liquidado (milhares €): 90 755

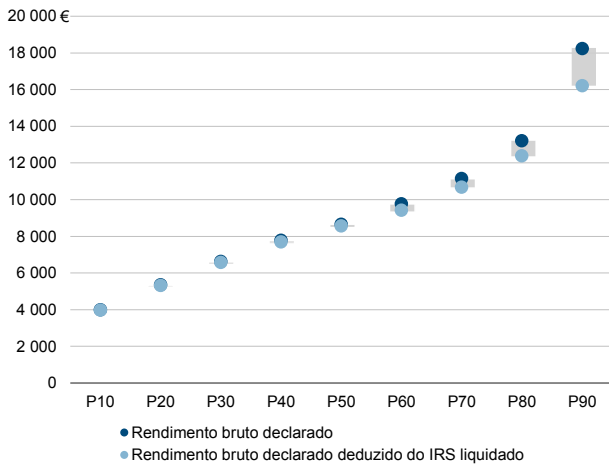
Média e percentis de rendimento bruto declarado por sujeito passivo, 2018



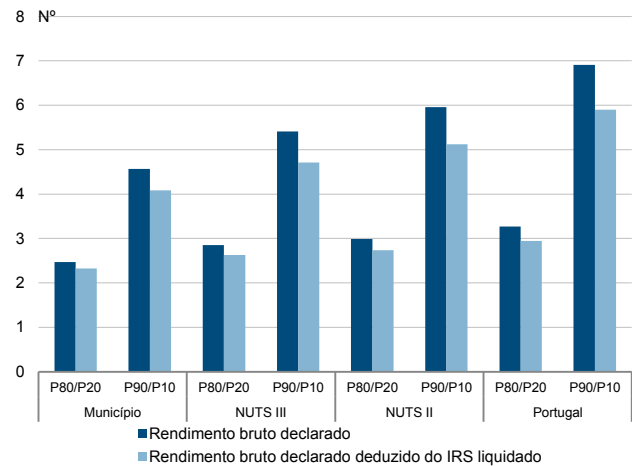
Percentis de rendimento bruto declarado deduzido do IRS liquidado por sujeito passivo, 2018



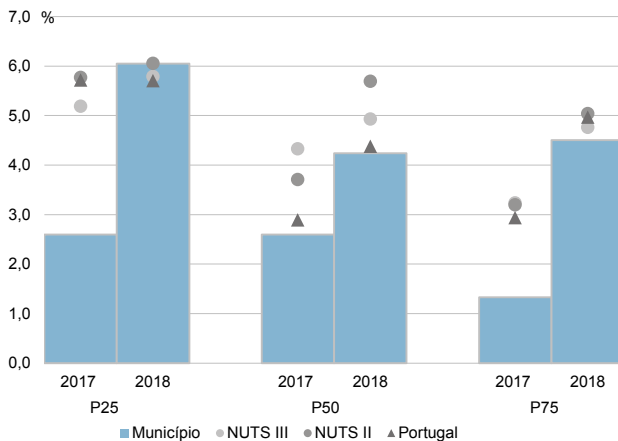
Percentis de rendimento bruto declarado e do rendimento bruto declarado deduzido do IRS liquidado por sujeito passivo, 2018



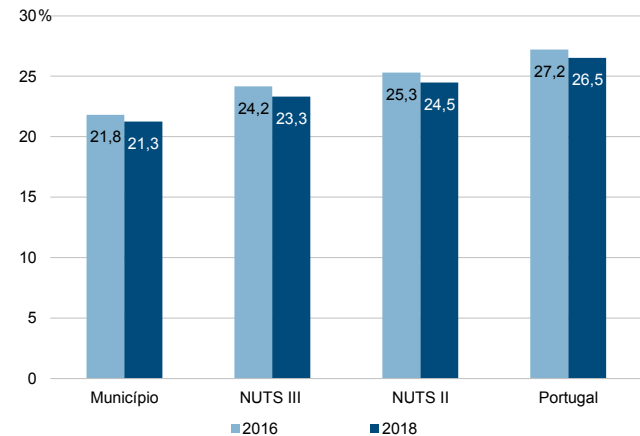
Rácios de desigualdade do rendimento bruto declarado e do rendimento bruto declarado deduzido do IRS liquidado por sujeito passivo, 2018



Taxa de variação anual dos percentis do rendimento bruto declarado deduzido do IRS liquidado por sujeito passivo, 2017-2018



Coefficiente de Gini do rendimento bruto declarado deduzido do IRS liquidado por sujeito passivo, 2016 e 2018



Município: **Constância**

NUTS III: **Médio Tejo**

NUTS II: **Centro**

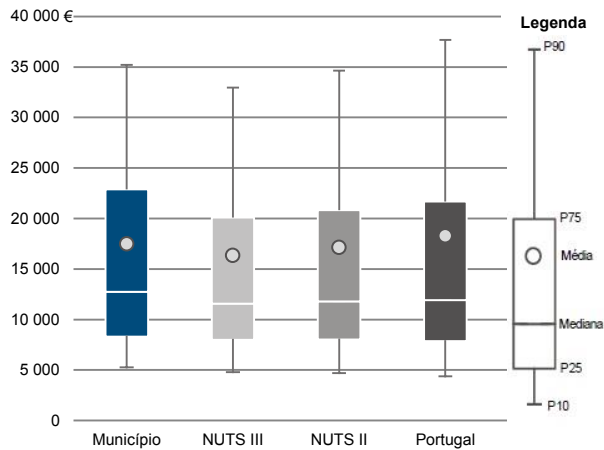
Informação do Município (2018)

Agregados Fiscais (Nº): 1 945

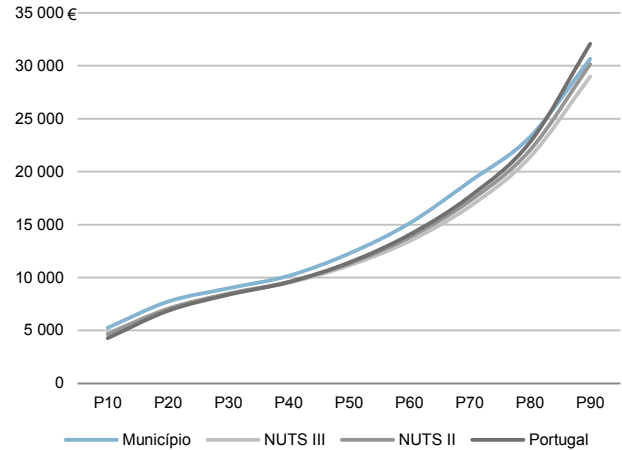
Rendimento bruto (milhares €): 33 980

Rendimento bruto deduzido do IRS liquidado (milhares €): 30 772

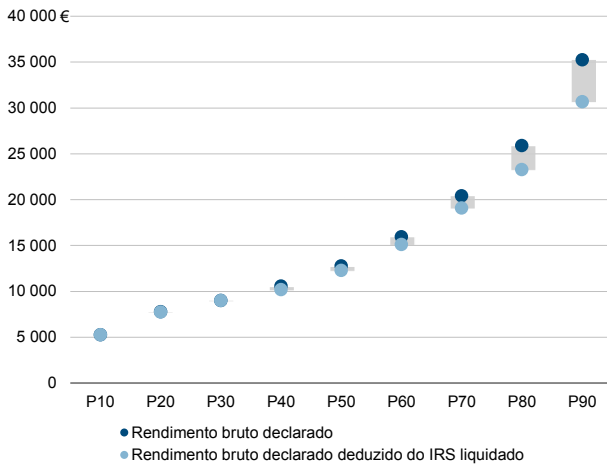
Média e percentis de rendimento bruto declarado por agregado fiscal, 2018



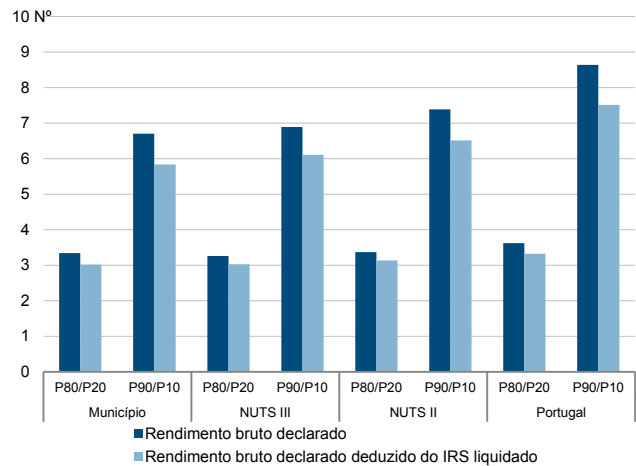
Percentis de rendimento bruto declarado deduzido do IRS liquidado por agregado fiscal, 2018



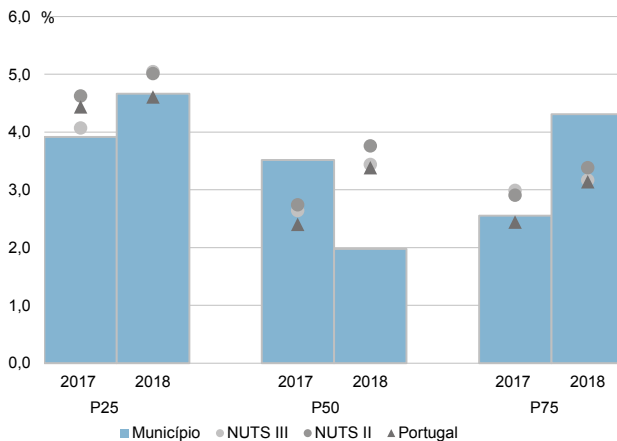
Percentis de rendimento bruto declarado e do rendimento bruto declarado deduzido do IRS liquidado por agregado fiscal, 2018



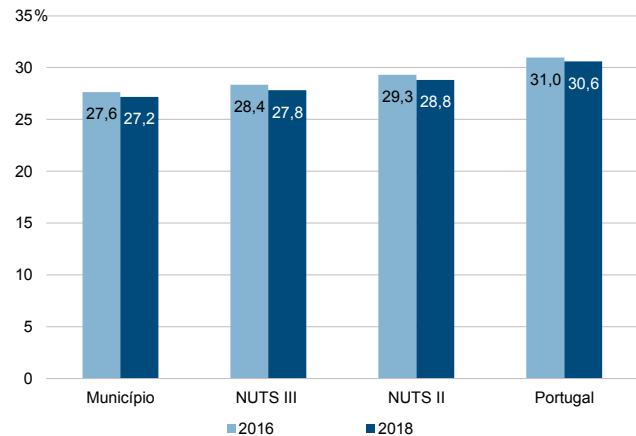
Rácios de desigualdade do rendimento bruto declarado e do rendimento bruto declarado deduzido do IRS liquidado por agregado fiscal, 2018



Taxa de variação anual dos percentis do rendimento bruto declarado deduzido do IRS liquidado por agregado fiscal, 2017-2018



Coefficiente de Gini do rendimento bruto declarado deduzido do IRS liquidado por agregado fiscal, 2016 e 2018



Município: **Constância**

NUTS III: **Médio Tejo**

NUTS II: **Centro**

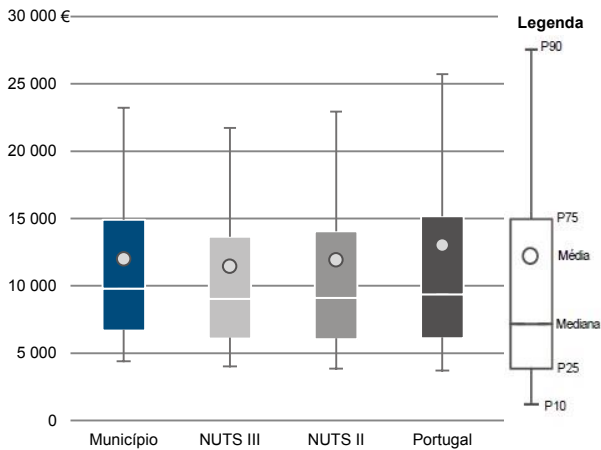
Informação do Município (2018)

Sujeitos Passivos (Nº): 2 833

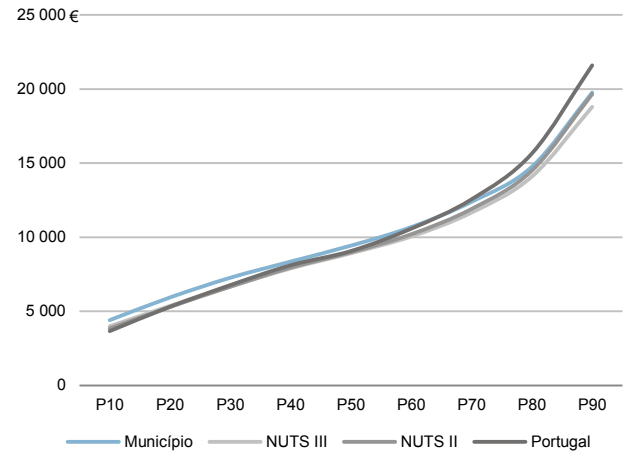
Rendimento bruto (milhares €): 33 980

Rendimento bruto deduzido do IRS liquidado (milhares €): 30 772

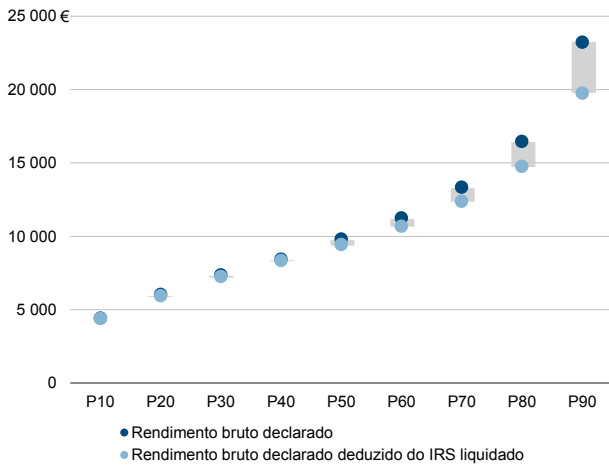
Média e percentis de rendimento bruto declarado por sujeito passivo, 2018



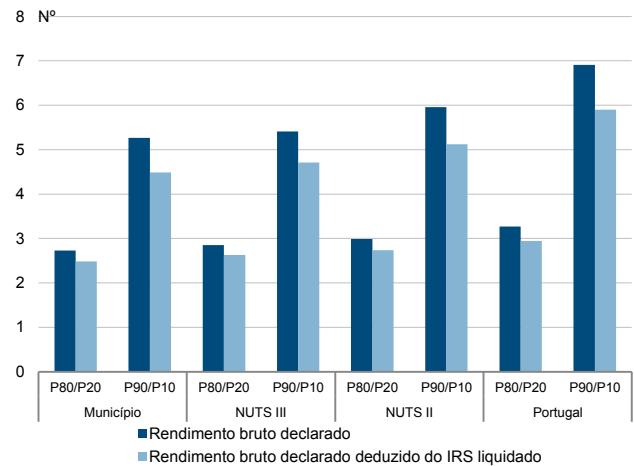
Percentis de rendimento bruto declarado deduzido do IRS liquidado por sujeito passivo, 2018



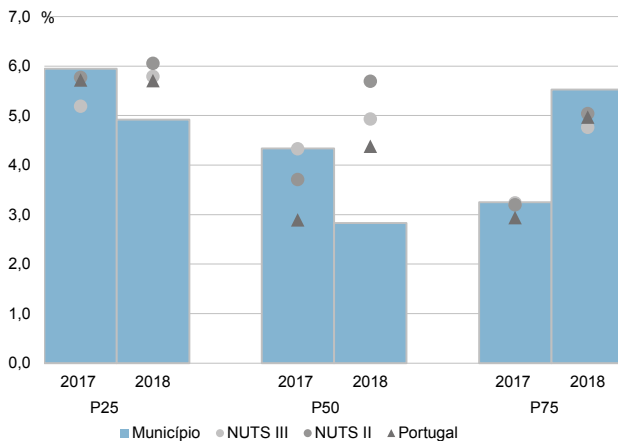
Percentis de rendimento bruto declarado e do rendimento bruto declarado deduzido do IRS liquidado por sujeito passivo, 2018



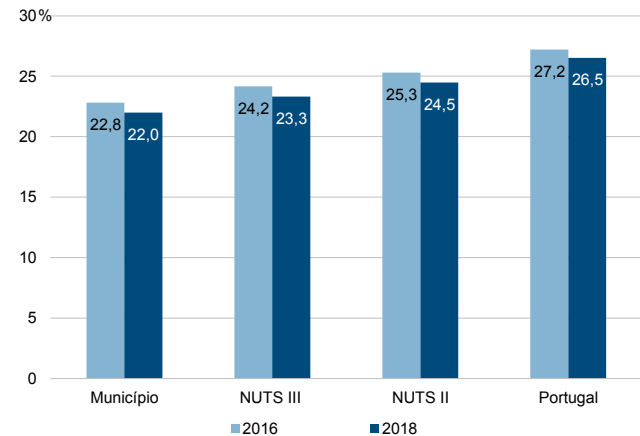
Rácios de desigualdade do rendimento bruto declarado e do rendimento bruto declarado deduzido do IRS liquidado por sujeito passivo, 2018



Taxa de variação anual dos percentis do rendimento bruto declarado deduzido do IRS liquidado por sujeito passivo, 2017-2018



Coefficiente de Gini do rendimento bruto declarado deduzido do IRS liquidado por sujeito passivo, 2016 e 2018



Município: **Entroncamento**

NUTS III: **Médio Tejo**

NUTS II: **Centro**

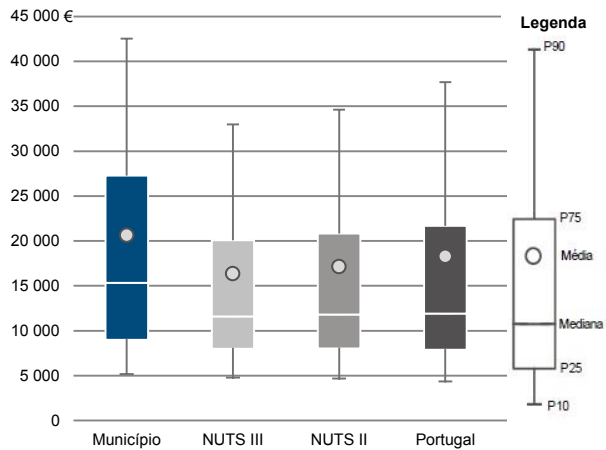
Informação do Município (2018)

Agregados Fiscais (N°): 9 948

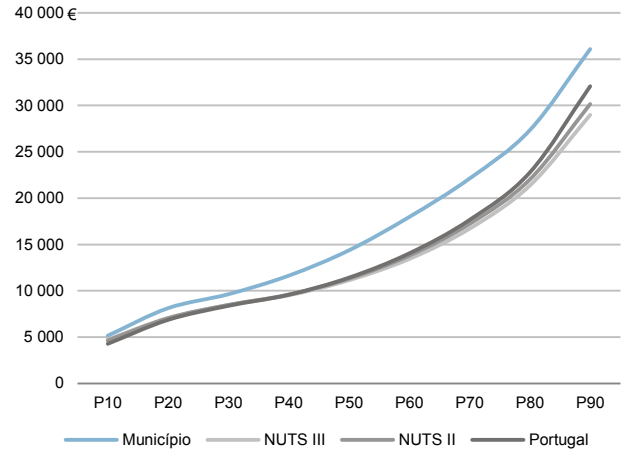
Rendimento bruto (milhares €): 205 343

Rendimento bruto deduzido do IRS liquidado (milhares €): 181 471

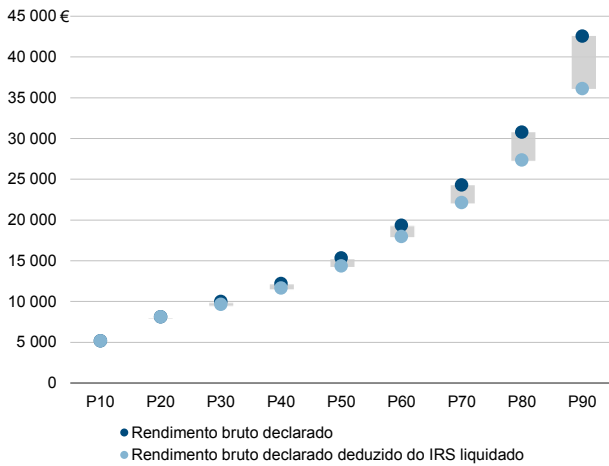
Média e percentis de rendimento bruto declarado por agregado fiscal, 2018



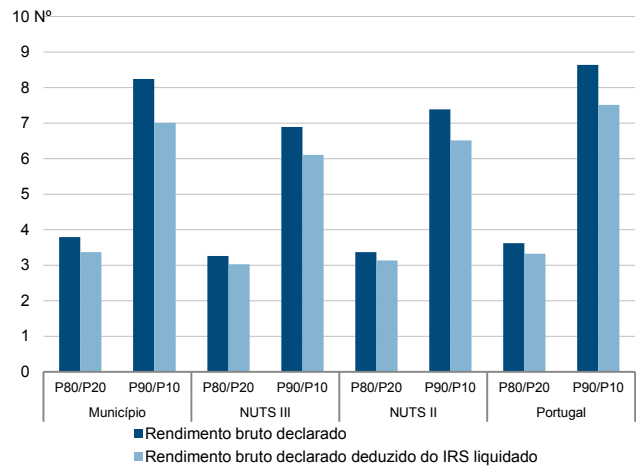
Percentis de rendimento bruto declarado deduzido do IRS liquidado por agregado fiscal, 2018



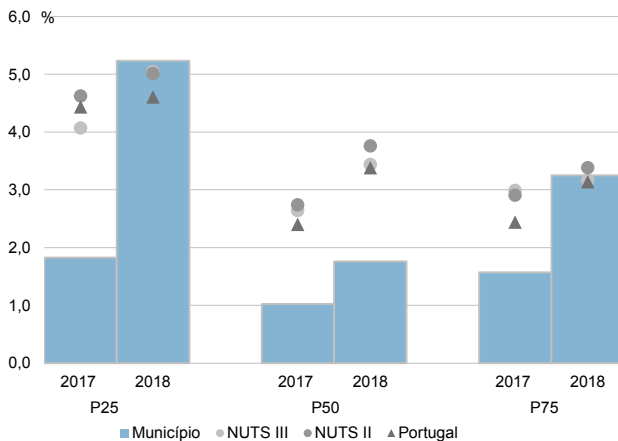
Percentis de rendimento bruto declarado e do rendimento bruto declarado deduzido do IRS liquidado por agregado fiscal, 2018



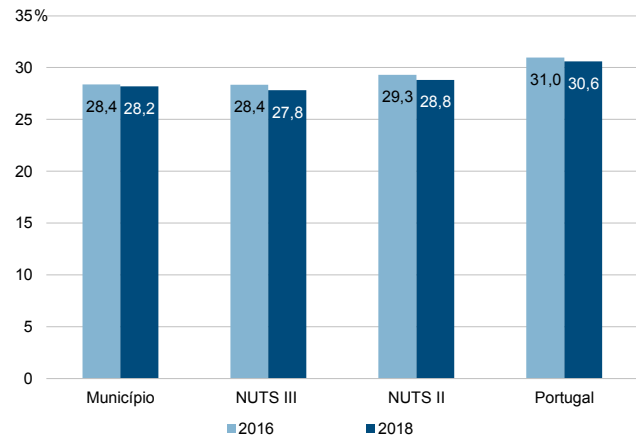
Rácios de desigualdade do rendimento bruto declarado e do rendimento bruto declarado deduzido do IRS liquidado por agregado fiscal, 2018



Taxa de variação anual dos percentis do rendimento bruto declarado deduzido do IRS liquidado por agregado fiscal, 2017-2018



Coefficiente de Gini do rendimento bruto declarado deduzido do IRS liquidado por agregado fiscal, 2016 e 2018



Município: **Entroncamento**

NUTS III: **Médio Tejo**

NUTS II: **Centro**

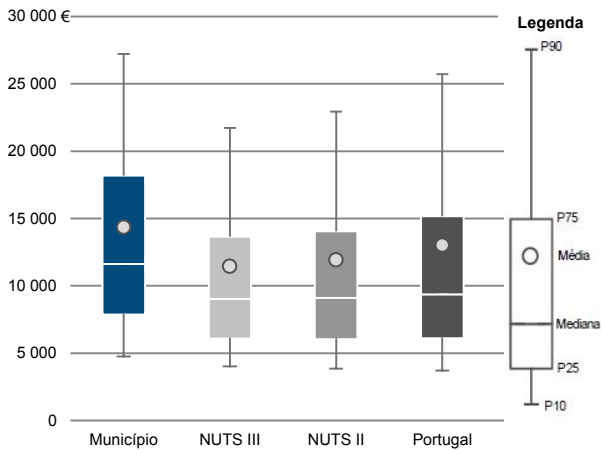
Informação do Município (2018)

Sujeitos Passivos (Nº): 14 324

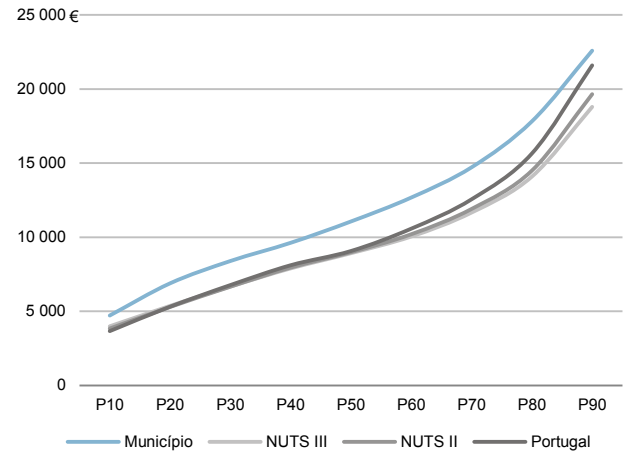
Rendimento bruto (milhares €): 205 343

Rendimento bruto deduzido do IRS liquidado (milhares €): 181 471

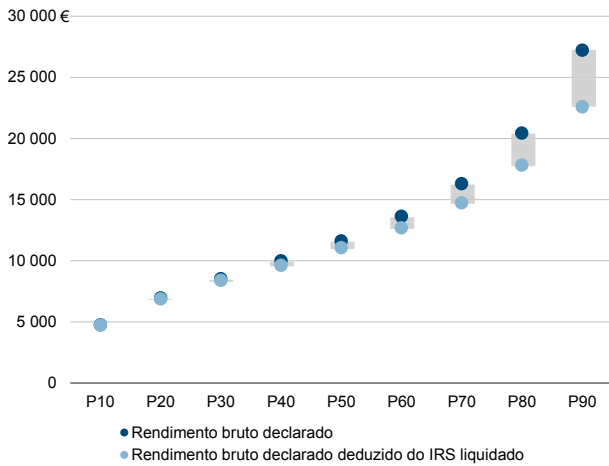
Média e percentis de rendimento bruto declarado por sujeito passivo, 2018



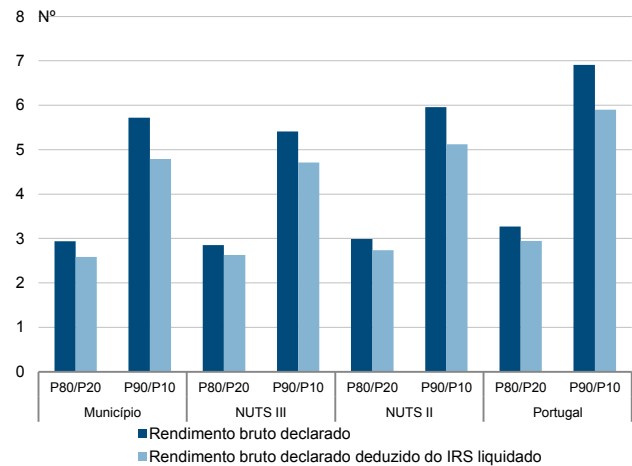
Percentis de rendimento bruto declarado deduzido do IRS liquidado por sujeito passivo, 2018



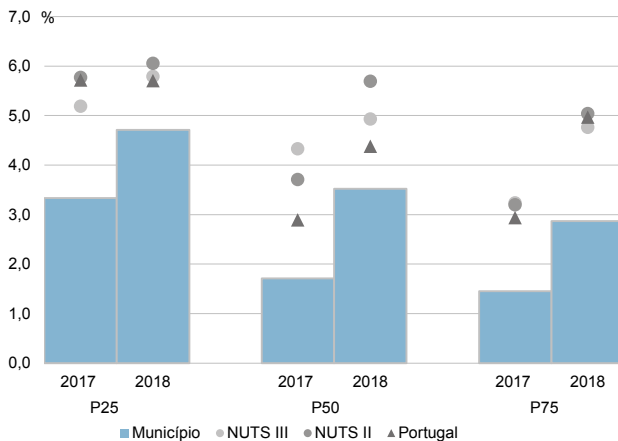
Percentis de rendimento bruto declarado e do rendimento bruto declarado deduzido do IRS liquidado por sujeito passivo, 2018



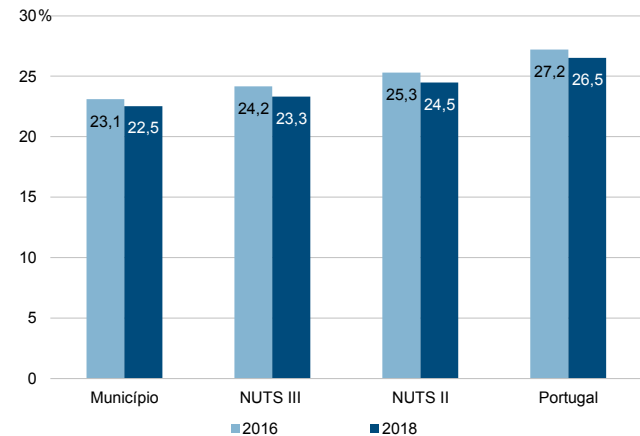
Rácios de desigualdade do rendimento bruto declarado e do rendimento bruto declarado deduzido do IRS liquidado por sujeito passivo, 2018



Taxa de variação anual dos percentis do rendimento bruto declarado deduzido do IRS liquidado por sujeito passivo, 2017-2018



Coefficiente de Gini do rendimento bruto declarado deduzido do IRS liquidado por sujeito passivo, 2016 e 2018



Município: **Ferreira do Zêzere**

NUTS III: **Médio Tejo**

NUTS II: **Centro**

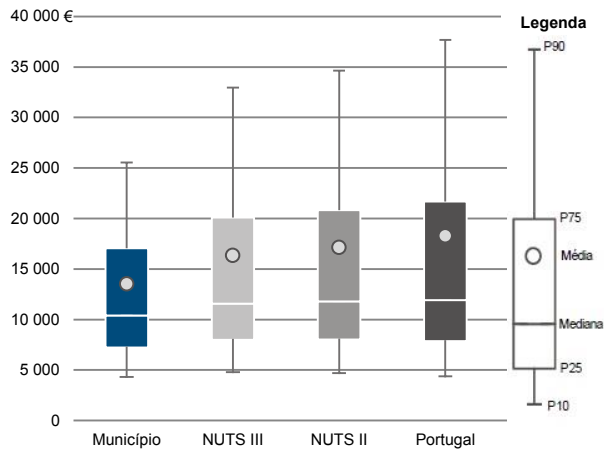
Informação do Município (2018)

Agregados Fiscais (N°): 3 761

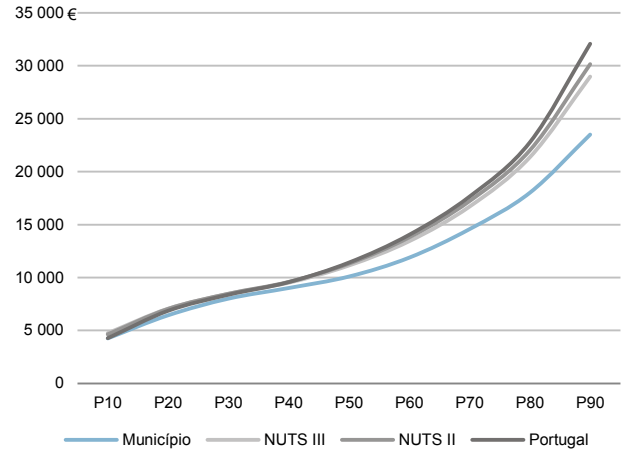
Rendimento bruto (milhares €): 50 886

Rendimento bruto deduzido do IRS liquidado (milhares €): 47 669

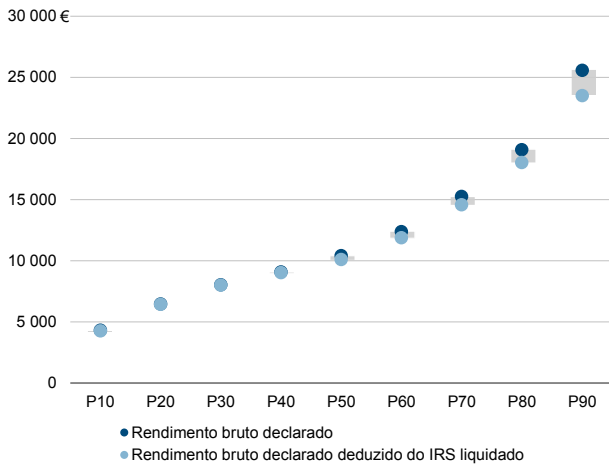
Média e percentis de rendimento bruto declarado por agregado fiscal, 2018



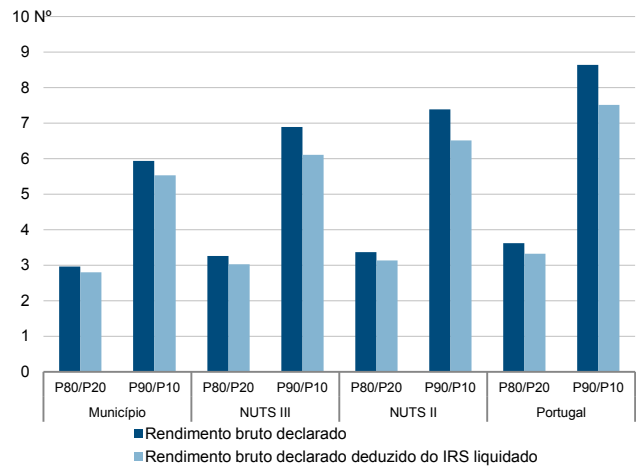
Percentis de rendimento bruto declarado deduzido do IRS liquidado por agregado fiscal, 2018



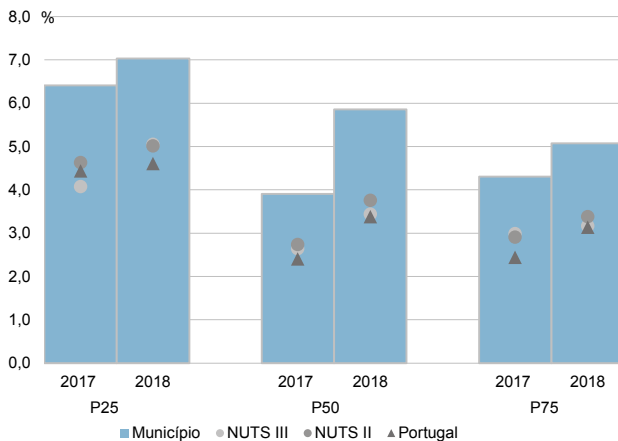
Percentis de rendimento bruto declarado e do rendimento bruto declarado deduzido do IRS liquidado por agregado fiscal, 2018



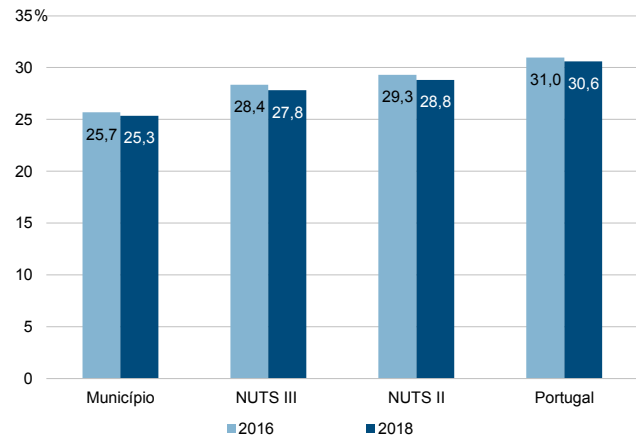
Rácios de desigualdade do rendimento bruto declarado e do rendimento bruto declarado deduzido do IRS liquidado por agregado fiscal, 2018



Taxa de variação anual dos percentis do rendimento bruto declarado deduzido do IRS liquidado por agregado fiscal, 2017-2018



Coefficiente de Gini do rendimento bruto declarado deduzido do IRS liquidado por agregado fiscal, 2016 e 2018



Município: **Ferreira do Zêzere**

NUTS III: **Médio Tejo**

NUTS II: **Centro**

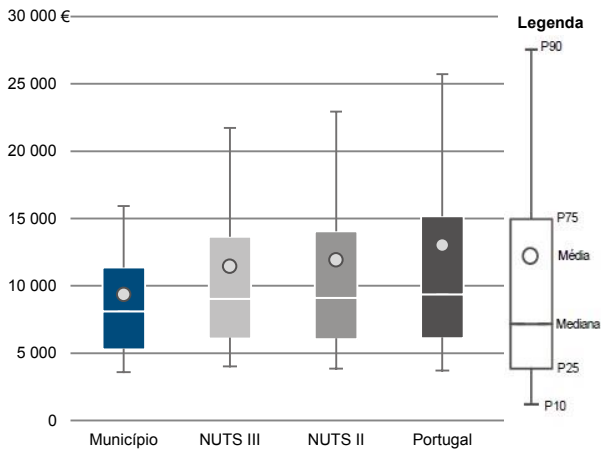
Informação do Município (2018)

Sujeitos Passivos (Nº): 5 433

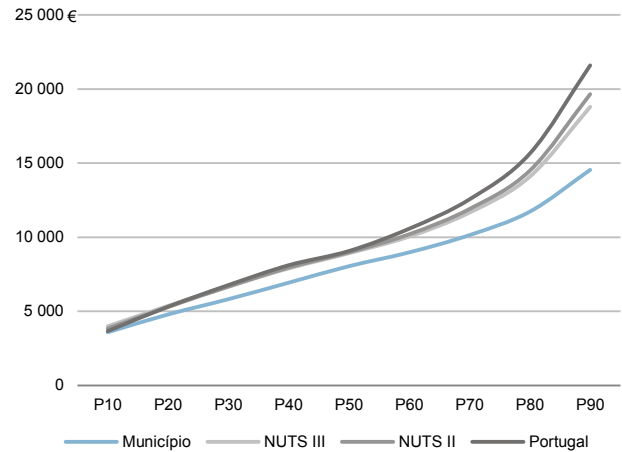
Rendimento bruto (milhares €): 50 886

Rendimento bruto deduzido do IRS liquidado (milhares €): 47 669

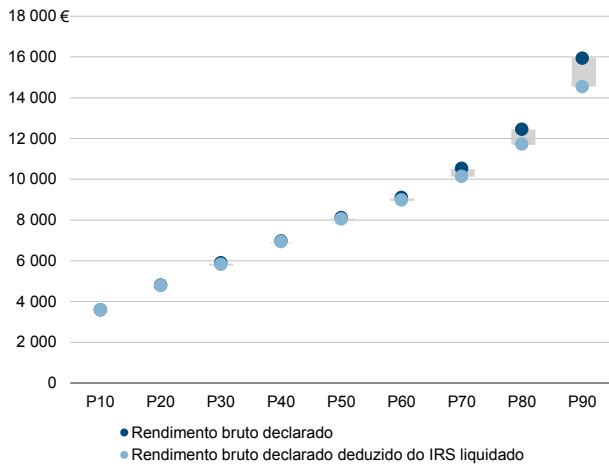
Média e percentis de rendimento bruto declarado por sujeito passivo, 2018



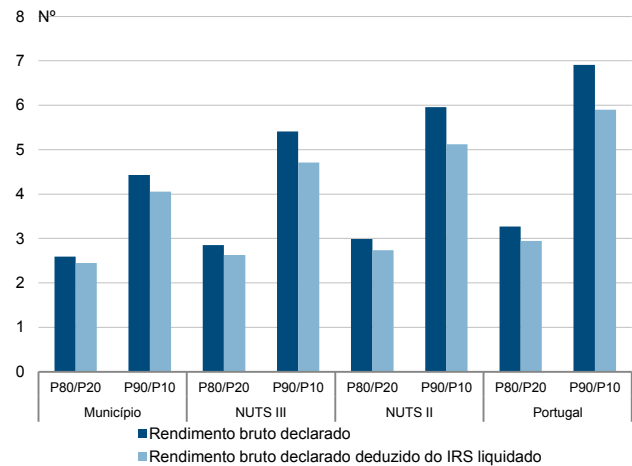
Percentis de rendimento bruto declarado deduzido do IRS liquidado por sujeito passivo, 2018



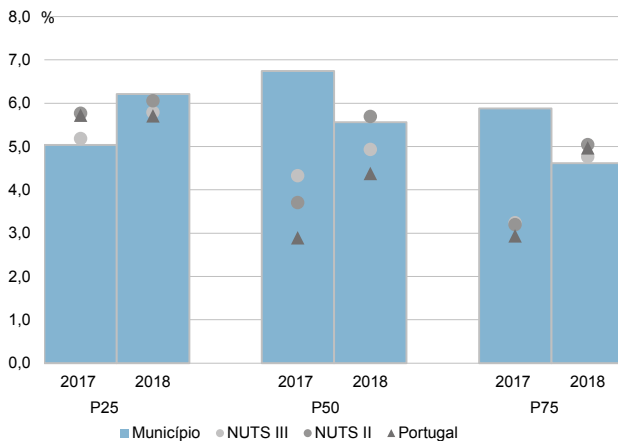
Percentis de rendimento bruto declarado e do rendimento bruto declarado deduzido do IRS liquidado por sujeito passivo, 2018



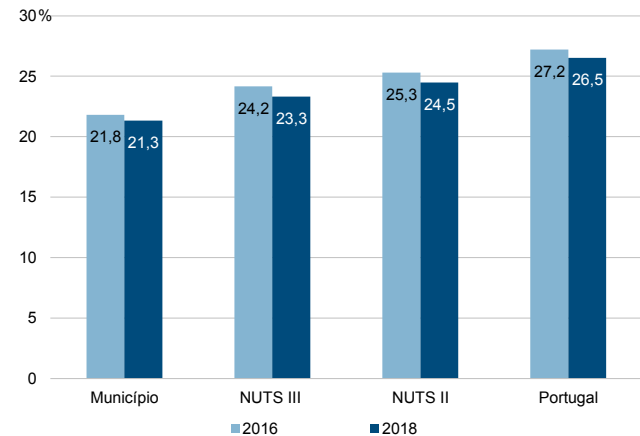
Rácios de desigualdade do rendimento bruto declarado e do rendimento bruto declarado deduzido do IRS liquidado por sujeito passivo, 2018



Taxa de variação anual dos percentis do rendimento bruto declarado deduzido do IRS liquidado por sujeito passivo, 2017-2018



Coefficiente de Gini do rendimento bruto declarado deduzido do IRS liquidado por sujeito passivo, 2016 e 2018



Município: **Mação**

NUTS III: **Médio Tejo**

NUTS II: **Centro**

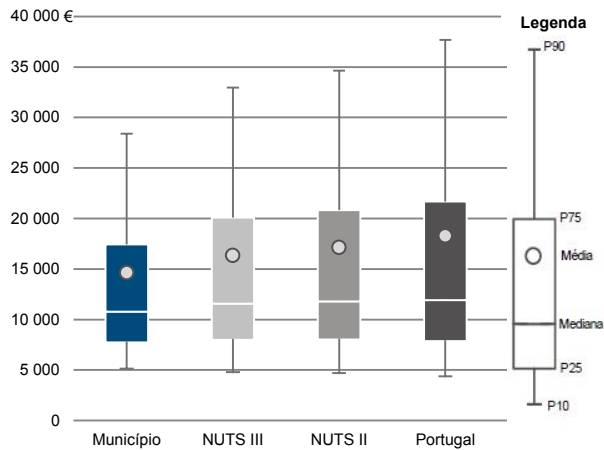
Informação do Município (2018)

Agregados Fiscais (Nº): 3 155

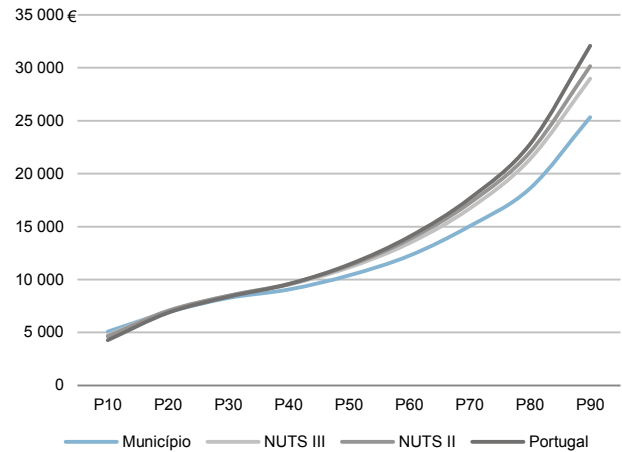
Rendimento bruto (milhares €): 46 194

Rendimento bruto deduzido do IRS liquidado (milhares €): 42 446

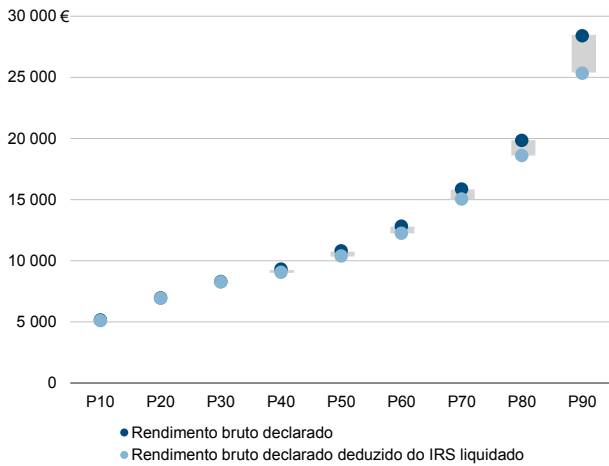
Média e percentis de rendimento bruto declarado por agregado fiscal, 2018



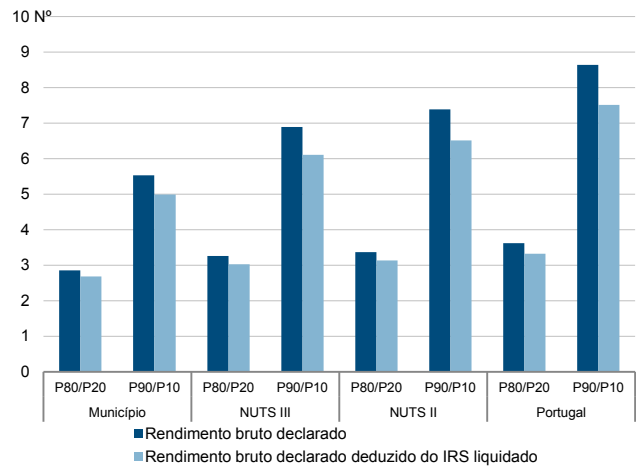
Percentis de rendimento bruto declarado deduzido do IRS liquidado por agregado fiscal, 2018



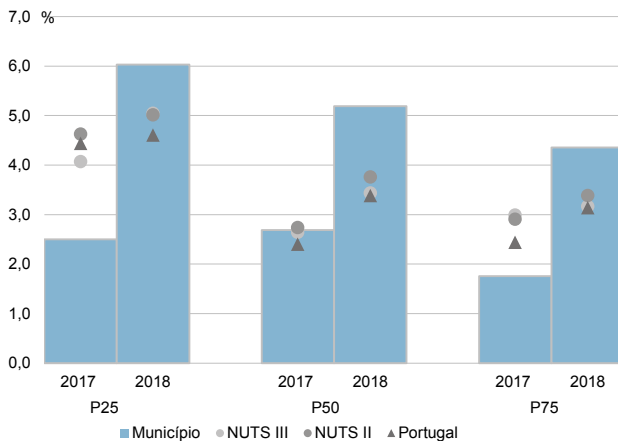
Percentis de rendimento bruto declarado e do rendimento bruto declarado deduzido do IRS liquidado por agregado fiscal, 2018



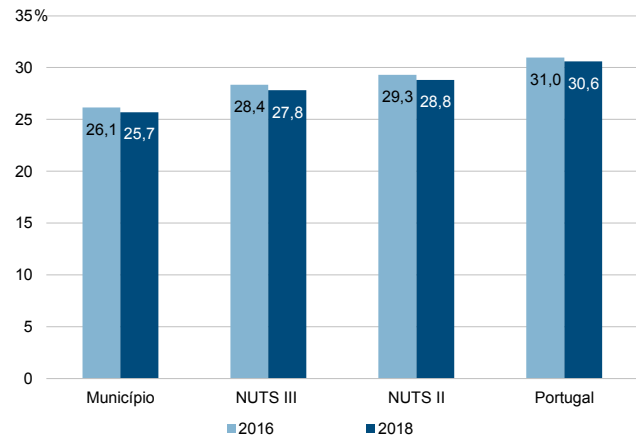
Rácios de desigualdade do rendimento bruto declarado e do rendimento bruto declarado deduzido do IRS liquidado por agregado fiscal, 2018



Taxa de variação anual dos percentis do rendimento bruto declarado deduzido do IRS liquidado por agregado fiscal, 2017-2018



Coefficiente de Gini do rendimento bruto declarado deduzido do IRS liquidado por agregado fiscal, 2016 e 2018



Município: **Mação**

NUTS III: **Médio Tejo**

NUTS II: **Centro**

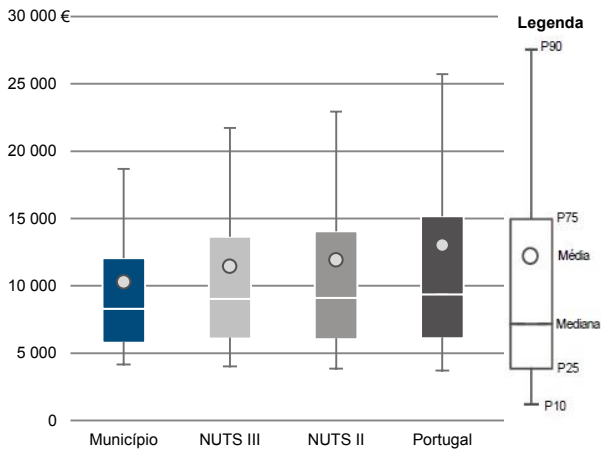
Informação do Município (2018)

Sujeitos Passivos (Nº): 4 491

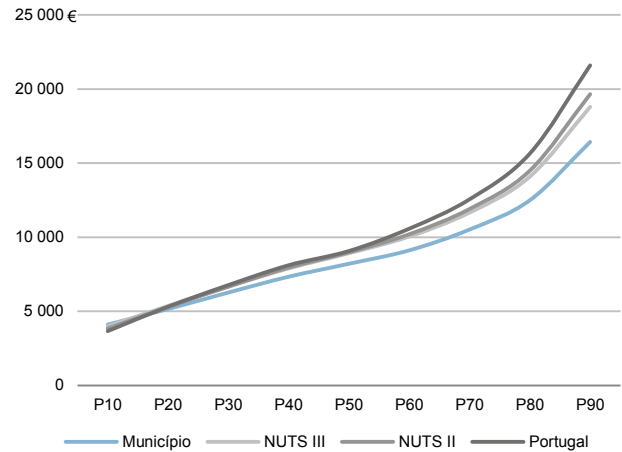
Rendimento bruto (milhares €): 46 194

Rendimento bruto deduzido do IRS liquidado (milhares €): 42 446

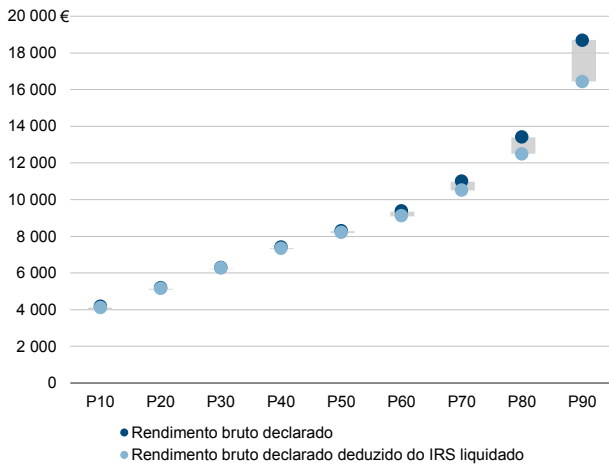
Média e percentis de rendimento bruto declarado por sujeito passivo, 2018



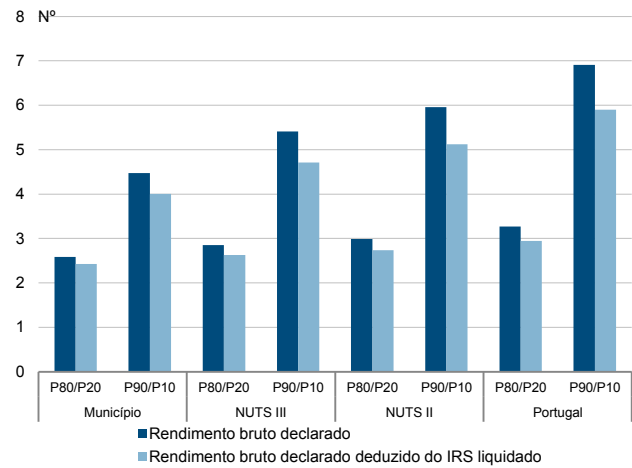
Percentis de rendimento bruto declarado deduzido do IRS liquidado por sujeito passivo, 2018



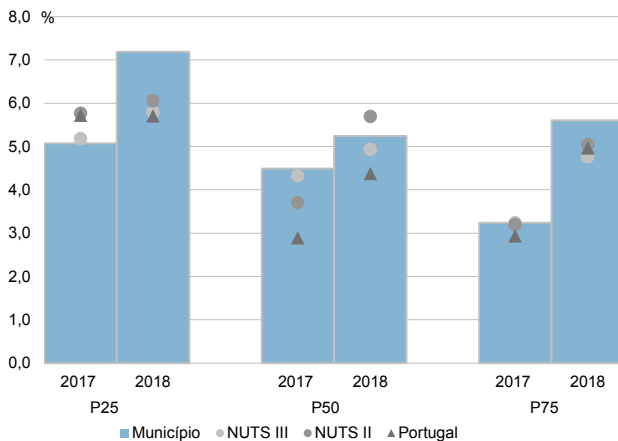
Percentis de rendimento bruto declarado e do rendimento bruto declarado deduzido do IRS liquidado por sujeito passivo, 2018



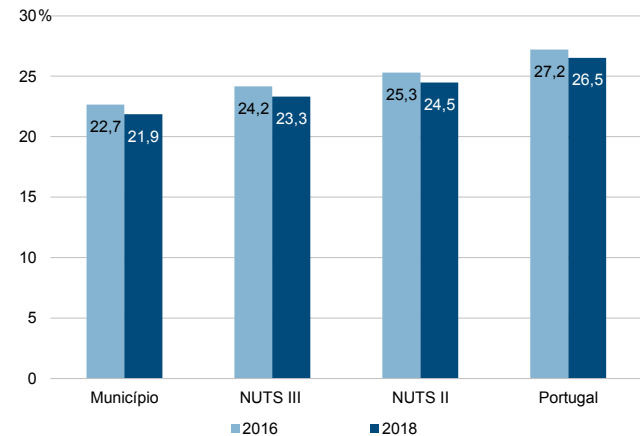
Rácios de desigualdade do rendimento bruto declarado e do rendimento bruto declarado deduzido do IRS liquidado por sujeito passivo, 2018



Taxa de variação anual dos percentis do rendimento bruto declarado deduzido do IRS liquidado por sujeito passivo, 2017-2018



Coefficiente de Gini do rendimento bruto declarado deduzido do IRS liquidado por sujeito passivo, 2016 e 2018



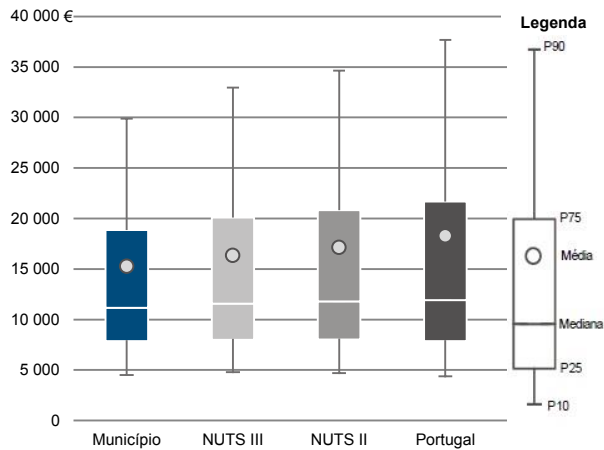
Município: **Ourém**

NUTS III: **Médio Tejo**

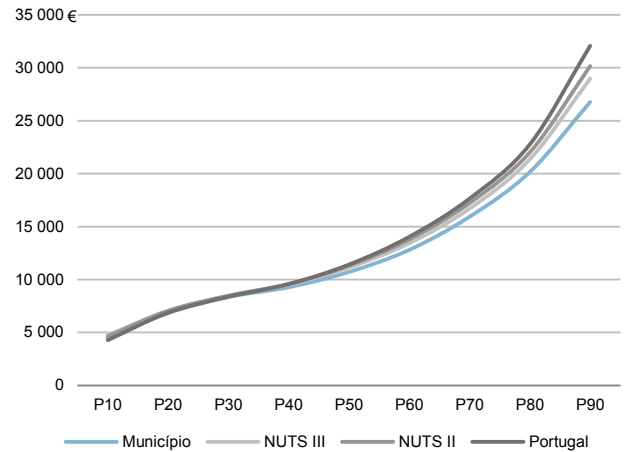
NUTS II: **Centro**

Informação do Município (2018)			
Agregados Fiscais (Nº): 21 398	Rendimento bruto (milhares €): 326 513	Rendimento bruto deduzido do IRS liquidado (milhares €): 298 886	

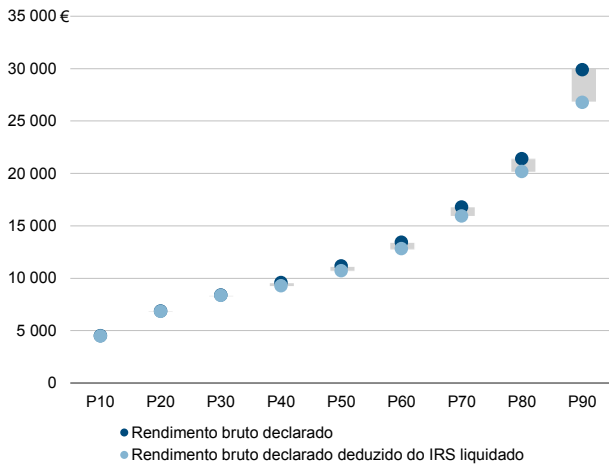
Média e percentis de rendimento bruto declarado por agregado fiscal, 2018



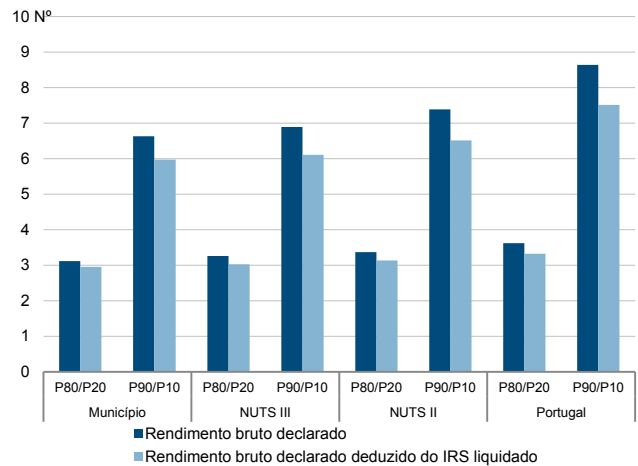
Percentis de rendimento bruto declarado deduzido do IRS liquidado por agregado fiscal, 2018



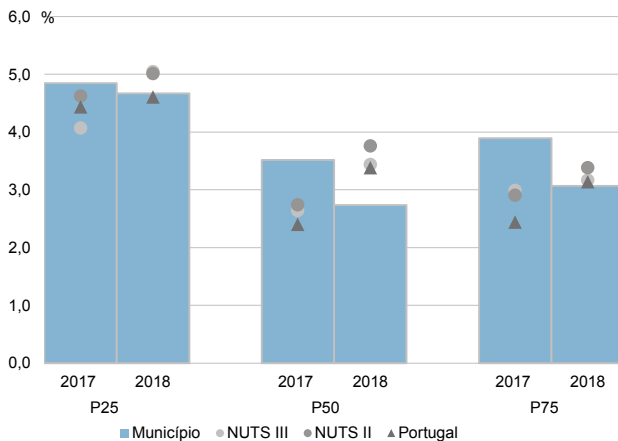
Percentis de rendimento bruto declarado e do rendimento bruto declarado deduzido do IRS liquidado por agregado fiscal, 2018



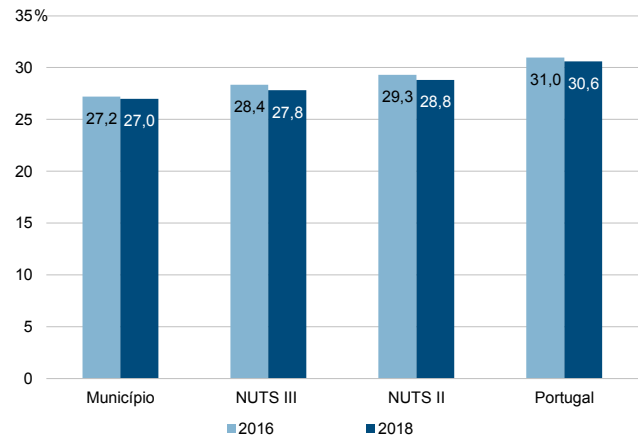
Rácios de desigualdade do rendimento bruto declarado e do rendimento bruto declarado deduzido do IRS liquidado por agregado fiscal, 2018



Taxa de variação anual dos percentis do rendimento bruto declarado deduzido do IRS liquidado por agregado fiscal, 2017-2018



Coefficiente de Gini do rendimento bruto declarado deduzido do IRS liquidado por agregado fiscal, 2016 e 2018



Município: **Ourém**

NUTS III: **Médio Tejo**

NUTS II: **Centro**

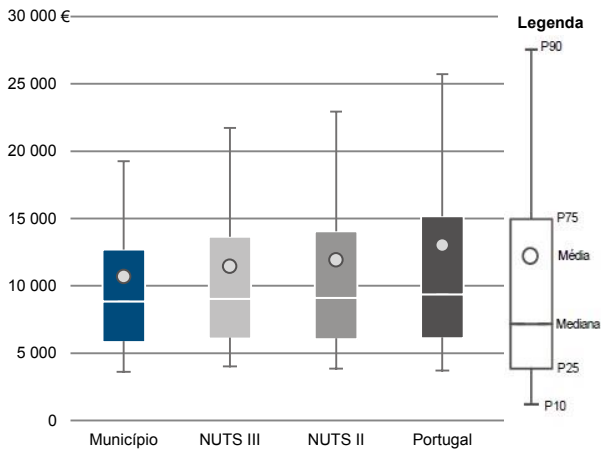
Informação do Município (2018)

Sujeitos Passivos (Nº): 30 527

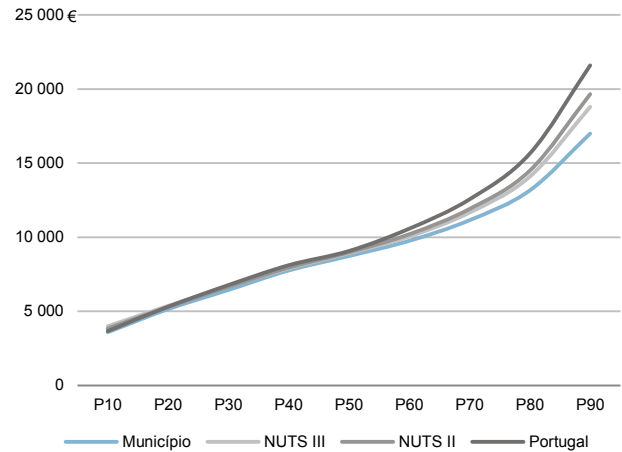
Rendimento bruto (milhares €): 326 513

Rendimento bruto deduzido do IRS liquidado (milhares €): 298 886

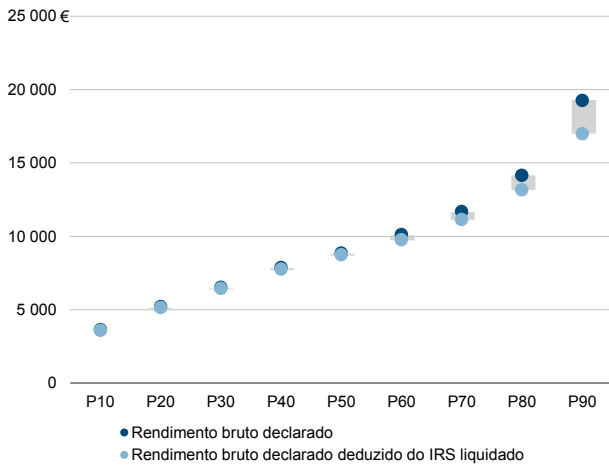
Média e percentis de rendimento bruto declarado por sujeito passivo, 2018



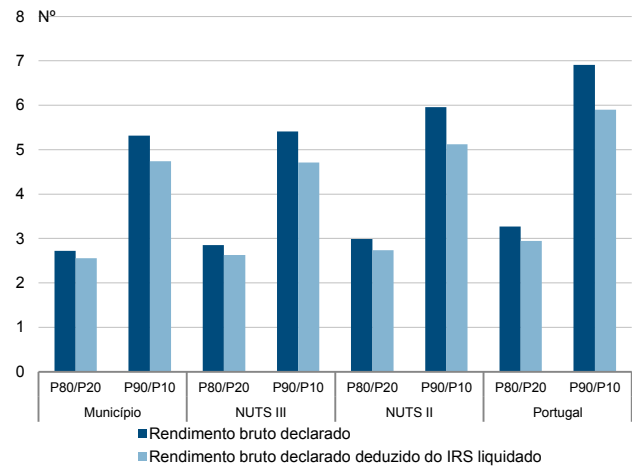
Percentis de rendimento bruto declarado deduzido do IRS liquidado por sujeito passivo, 2018



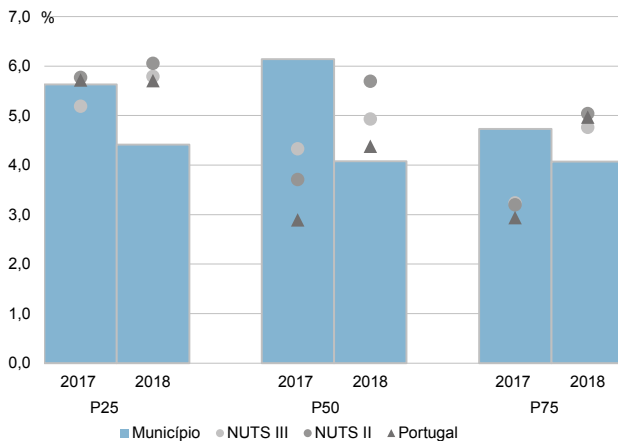
Percentis de rendimento bruto declarado e do rendimento bruto declarado deduzido do IRS liquidado por sujeito passivo, 2018



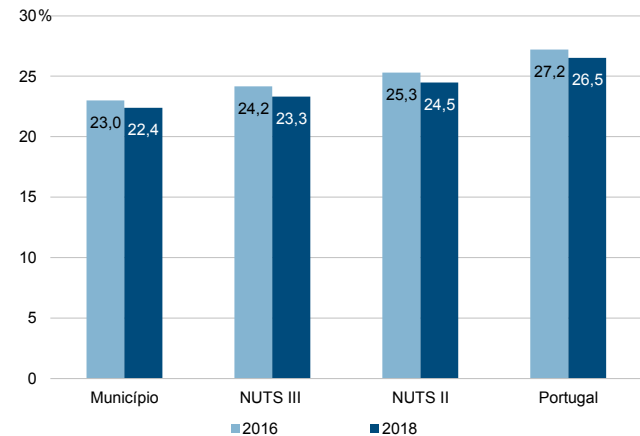
Rácios de desigualdade do rendimento bruto declarado e do rendimento bruto declarado deduzido do IRS liquidado por sujeito passivo, 2018



Taxa de variação anual dos percentis do rendimento bruto declarado deduzido do IRS liquidado por sujeito passivo, 2017-2018



Coefficiente de Gini do rendimento bruto declarado deduzido do IRS liquidado por sujeito passivo, 2016 e 2018



Município: **Sardoal**

NUTS III: **Médio Tejo**

NUTS II: **Centro**

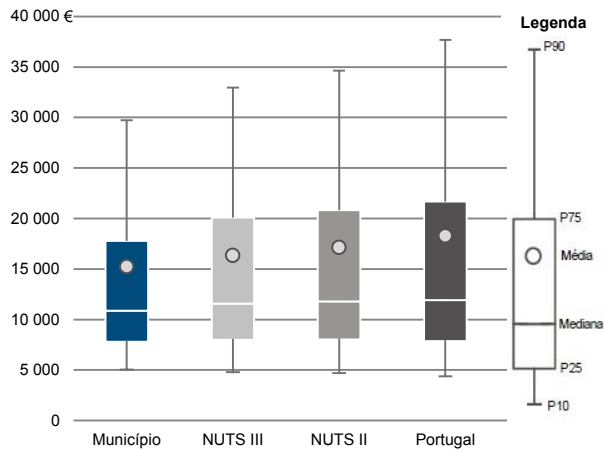
Informação do Município (2018)

Agregados Fiscais (Nº): 1 846

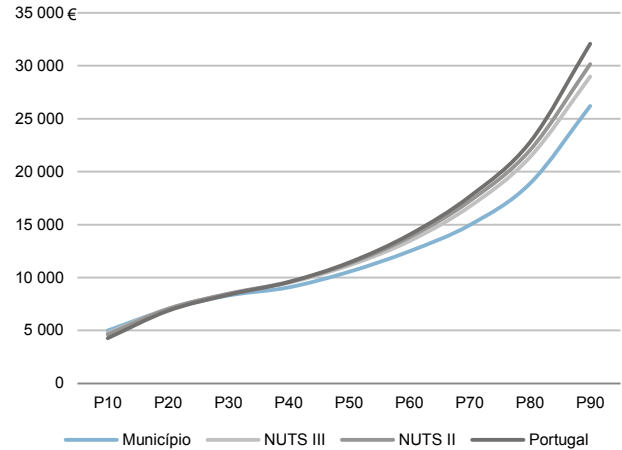
Rendimento bruto (milhares €): 28 098

Rendimento bruto deduzido do IRS liquidado (milhares €): 25 576

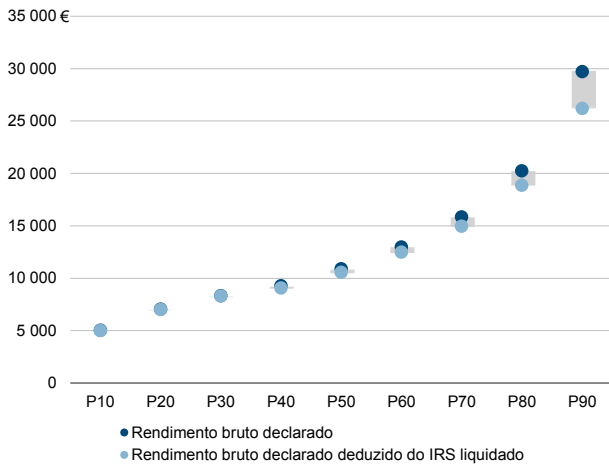
Média e percentis de rendimento bruto declarado por agregado fiscal, 2018



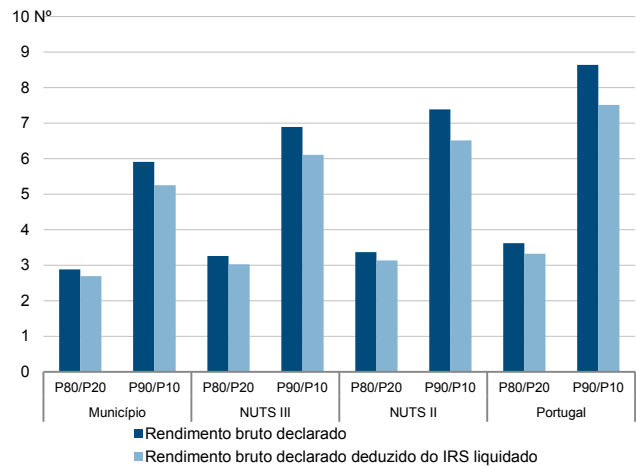
Percentis de rendimento bruto declarado deduzido do IRS liquidado por agregado fiscal, 2018



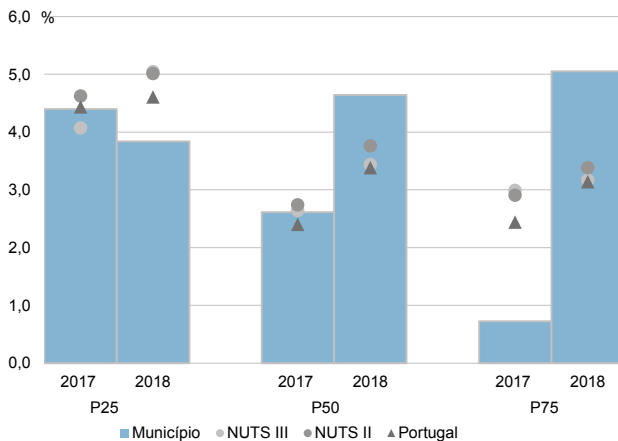
Percentis de rendimento bruto declarado e do rendimento bruto declarado deduzido do IRS liquidado por agregado fiscal, 2018



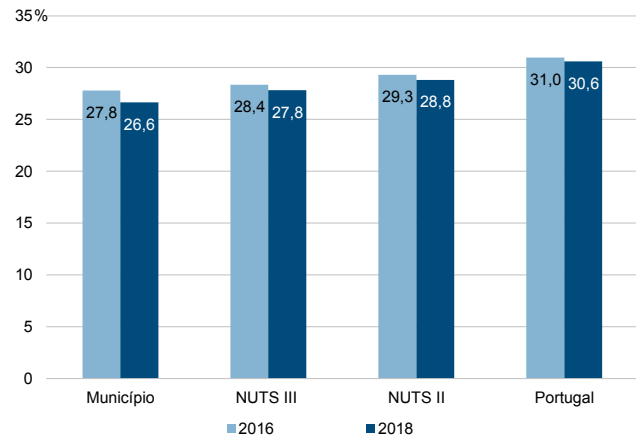
Rácios de desigualdade do rendimento bruto declarado e do rendimento bruto declarado deduzido do IRS liquidado por agregado fiscal, 2018



Taxa de variação anual dos percentis do rendimento bruto declarado deduzido do IRS liquidado por agregado fiscal, 2017-2018



Coefficiente de Gini do rendimento bruto declarado deduzido do IRS liquidado por agregado fiscal, 2016 e 2018



Município: **Sardoal**

NUTS III: **Médio Tejo**

NUTS II: **Centro**

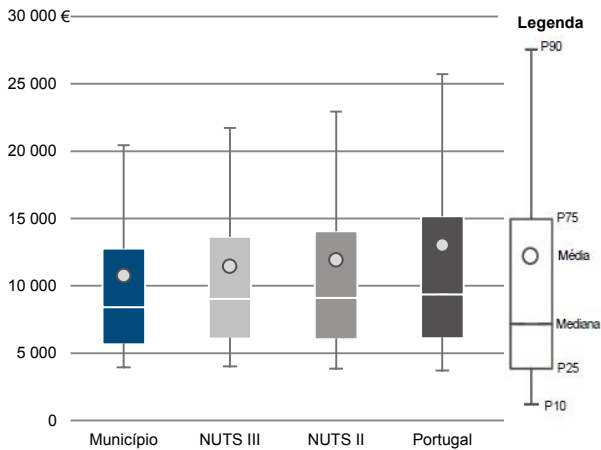
Informação do Município (2018)

Sujeitos Passivos (Nº): 2 613

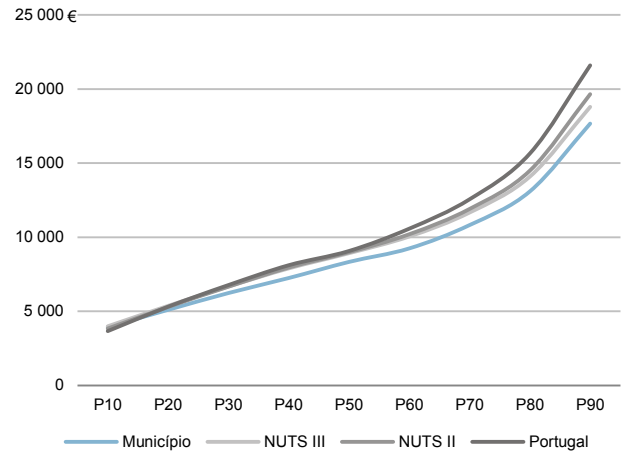
Rendimento bruto (milhares €): 28 098

Rendimento bruto deduzido do IRS liquidado (milhares €): 25 576

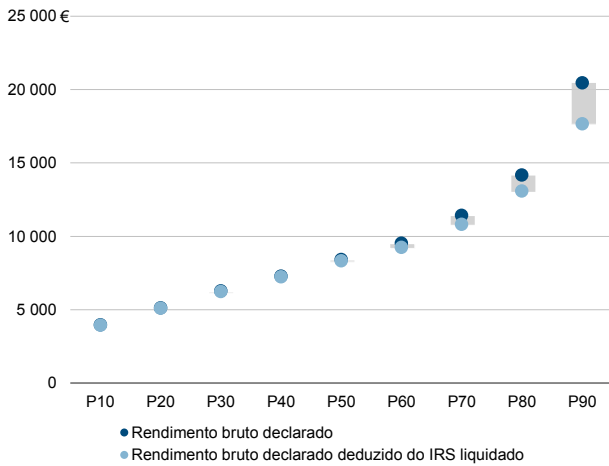
Média e percentis de rendimento bruto declarado por sujeito passivo, 2018



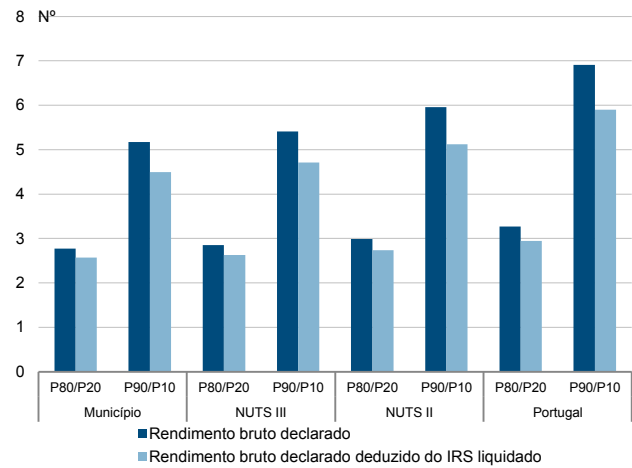
Percentis de rendimento bruto declarado deduzido do IRS liquidado por sujeito passivo, 2018



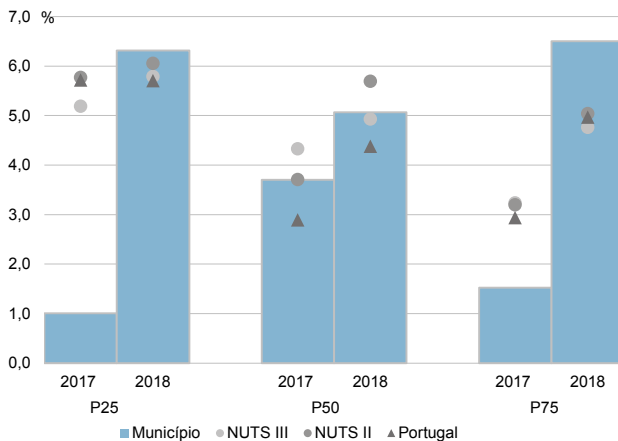
Percentis de rendimento bruto declarado e do rendimento bruto declarado deduzido do IRS liquidado por sujeito passivo, 2018



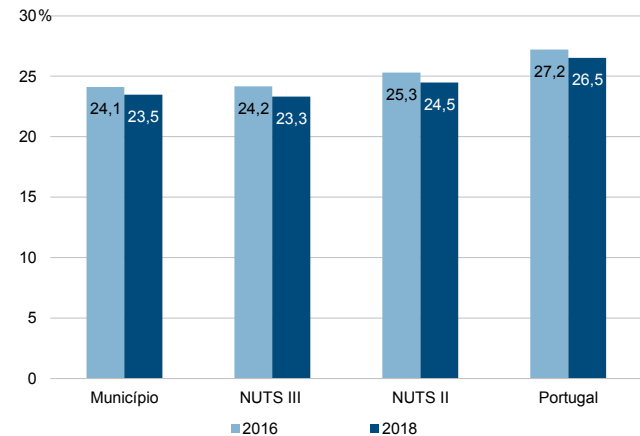
Rácios de desigualdade do rendimento bruto declarado e do rendimento bruto declarado deduzido do IRS liquidado por sujeito passivo, 2018



Taxa de variação anual dos percentis do rendimento bruto declarado deduzido do IRS liquidado por sujeito passivo, 2017-2018



Coefficiente de Gini do rendimento bruto declarado deduzido do IRS liquidado por sujeito passivo, 2016 e 2018



Município: **Sertã**

NUTS III: **Médio Tejo**

NUTS II: **Centro**

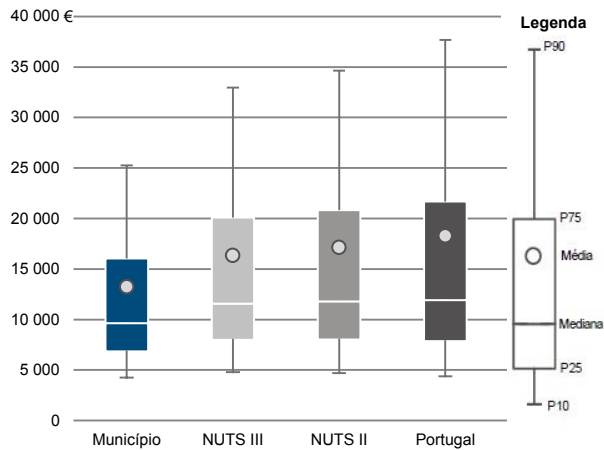
Informação do Município (2018)

Agregados Fiscais (N°): 6 828

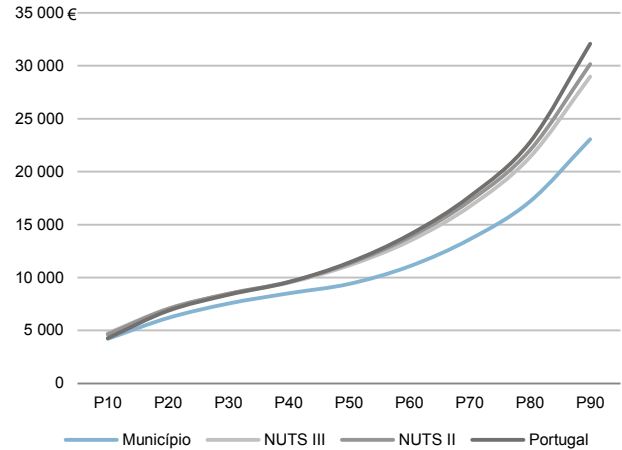
Rendimento bruto (milhares €): 90 280

Rendimento bruto deduzido do IRS liquidado (milhares €): 84 059

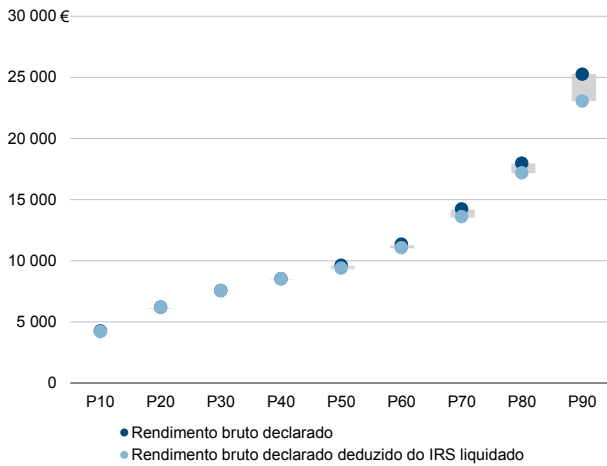
Média e percentis de rendimento bruto declarado por agregado fiscal, 2018



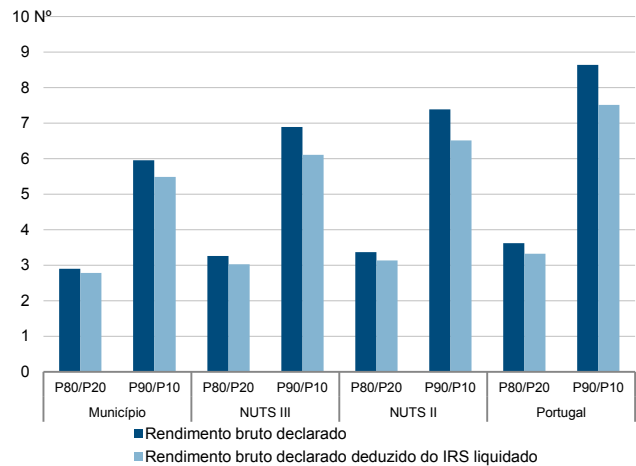
Percentis de rendimento bruto declarado deduzido do IRS liquidado por agregado fiscal, 2018



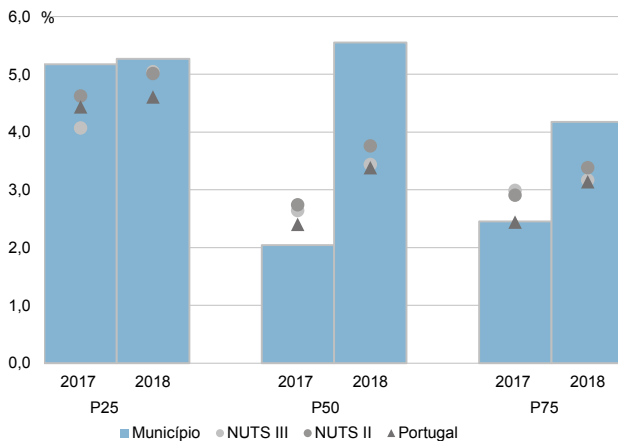
Percentis de rendimento bruto declarado e do rendimento bruto declarado deduzido do IRS liquidado por agregado fiscal, 2018



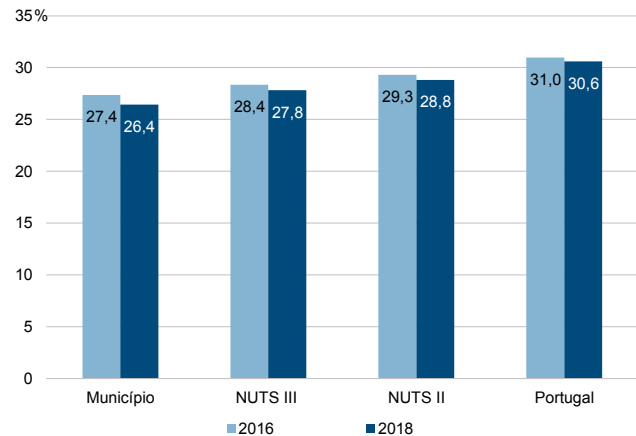
Rácios de desigualdade do rendimento bruto declarado e do rendimento bruto declarado deduzido do IRS liquidado por agregado fiscal, 2018



Taxa de variação anual dos percentis do rendimento bruto declarado deduzido do IRS liquidado por agregado fiscal, 2017-2018



Coefficiente de Gini do rendimento bruto declarado deduzido do IRS liquidado por agregado fiscal, 2016 e 2018



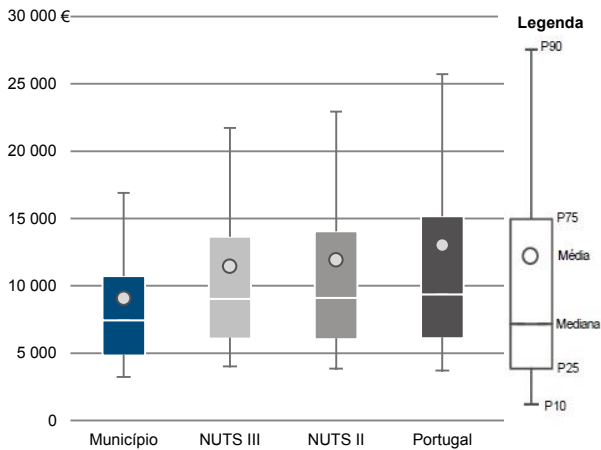
Município: **Sertã**

NUTS III: **Médio Tejo**

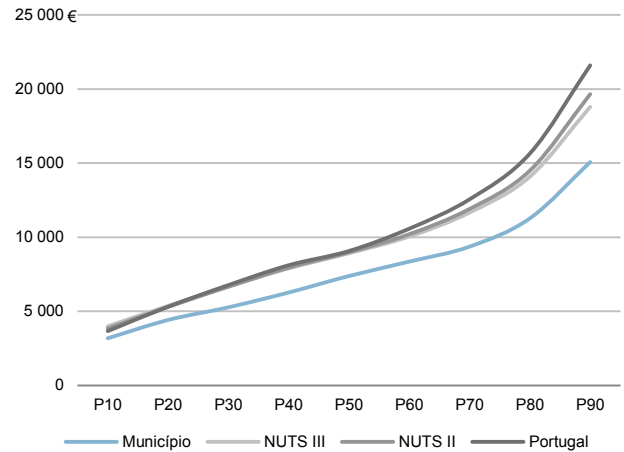
NUTS II: **Centro**

Informação do Município (2018)		
Sujeitos Passivos (N°):	9 959	Rendimento bruto (milhares €): 90 280
		Rendimento bruto deduzido do IRS liquidado (milhares €): 84 059

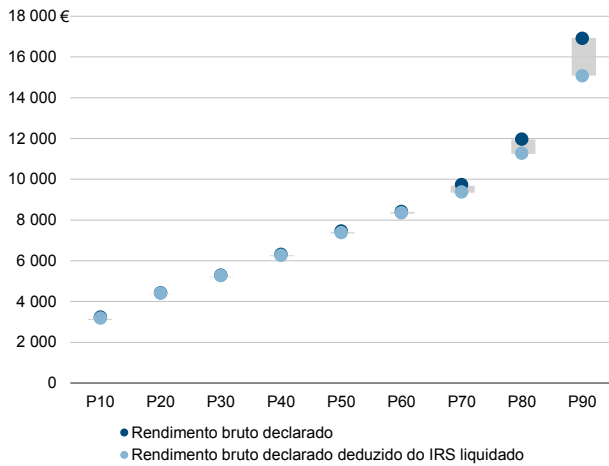
Média e percentis de rendimento bruto declarado por sujeito passivo, 2018



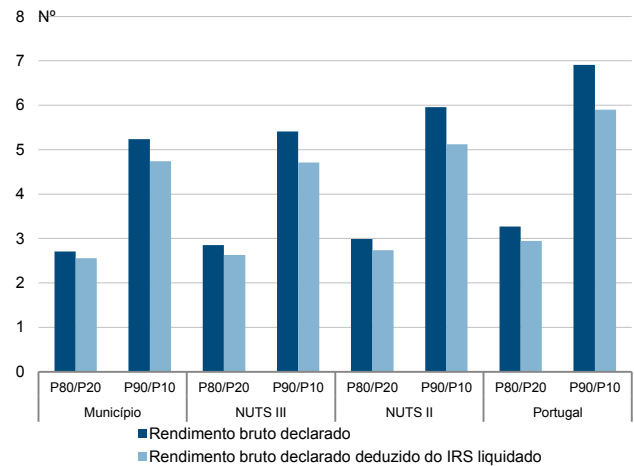
Percentis de rendimento bruto declarado deduzido do IRS liquidado por sujeito passivo, 2018



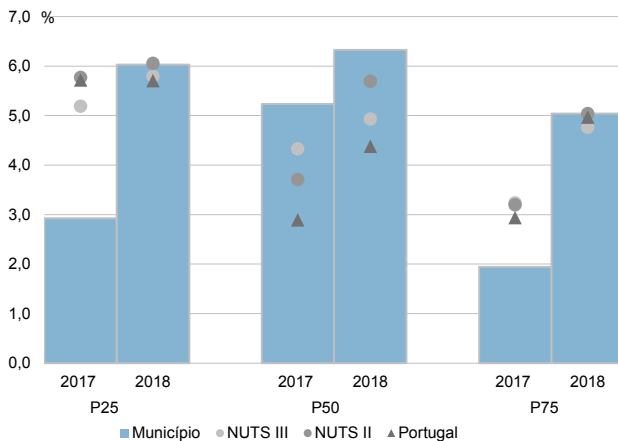
Percentis de rendimento bruto declarado e do rendimento bruto declarado deduzido do IRS liquidado por sujeito passivo, 2018



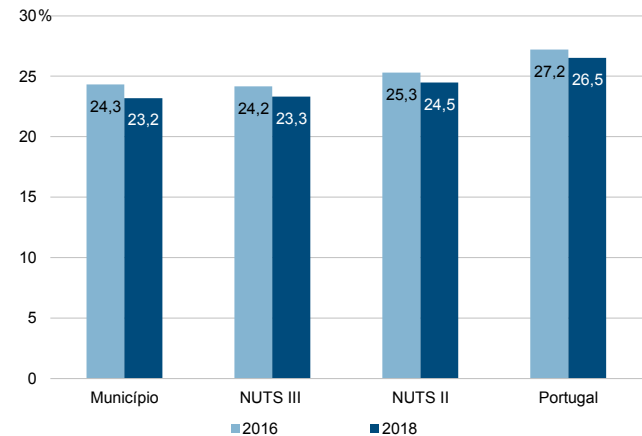
Rácios de desigualdade do rendimento bruto declarado e do rendimento bruto declarado deduzido do IRS liquidado por sujeito passivo, 2018



Taxa de variação anual dos percentis do rendimento bruto declarado deduzido do IRS liquidado por sujeito passivo, 2017-2018



Coefficiente de Gini do rendimento bruto declarado deduzido do IRS liquidado por sujeito passivo, 2016 e 2018



Município: **Tomar**

NUTS III: **Médio Tejo**

NUTS II: **Centro**

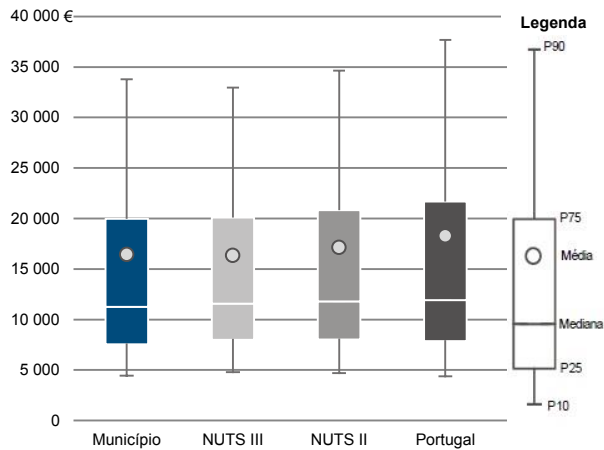
Informação do Município (2018)

Agregados Fiscais (N°): 18 784

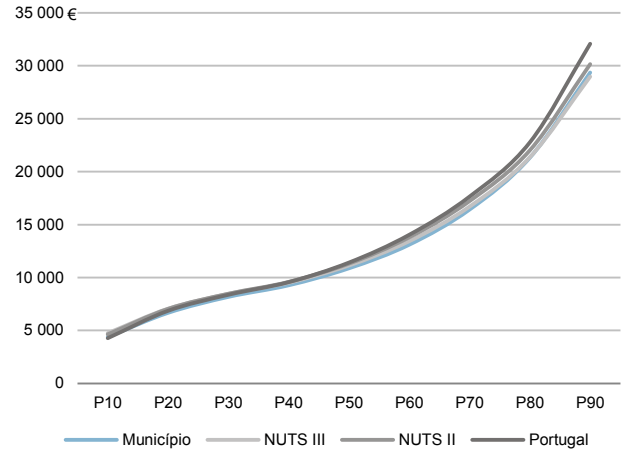
Rendimento bruto (milhares €): 308 509

Rendimento bruto deduzido do IRS liquidado (milhares €): 276 745

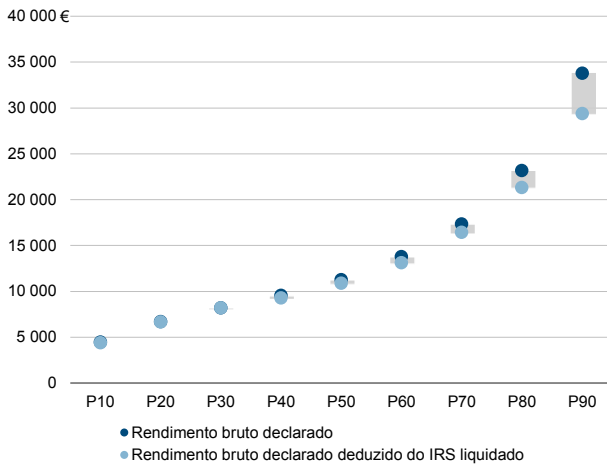
Média e percentis de rendimento bruto declarado por agregado fiscal, 2018



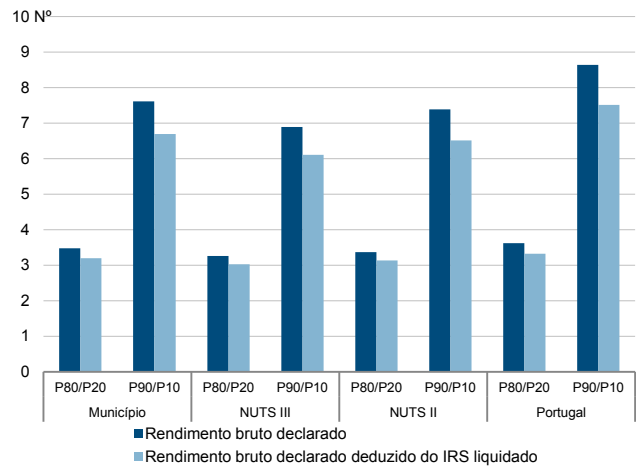
Percentis de rendimento bruto declarado deduzido do IRS liquidado por agregado fiscal, 2018



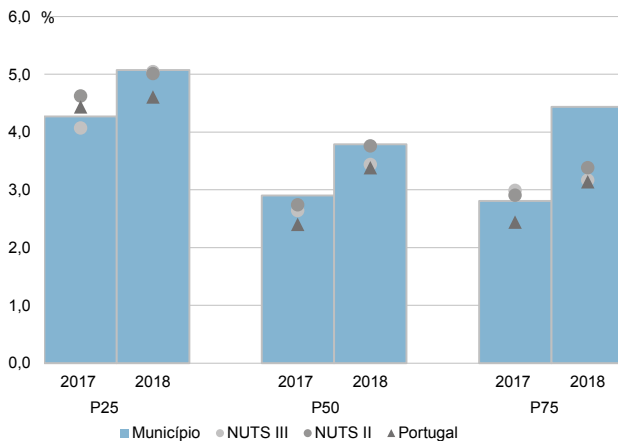
Percentis de rendimento bruto declarado e do rendimento bruto declarado deduzido do IRS liquidado por agregado fiscal, 2018



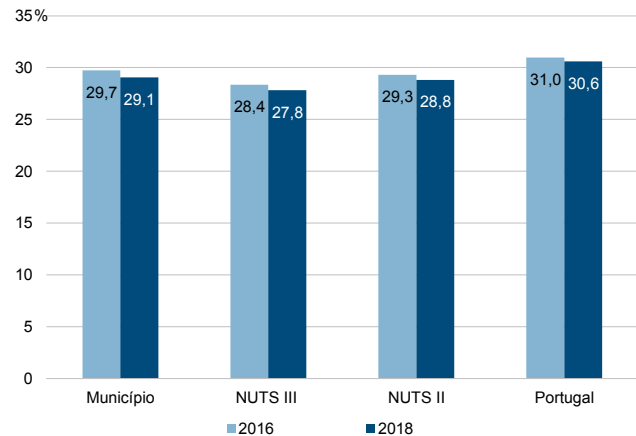
Rácios de desigualdade do rendimento bruto declarado e do rendimento bruto declarado deduzido do IRS liquidado por agregado fiscal, 2018



Taxa de variação anual dos percentis do rendimento bruto declarado deduzido do IRS liquidado por agregado fiscal, 2017-2018



Coefficiente de Gini do rendimento bruto declarado deduzido do IRS liquidado por agregado fiscal, 2016 e 2018



Município: **Tomar**

NUTS III: **Médio Tejo**

NUTS II: **Centro**

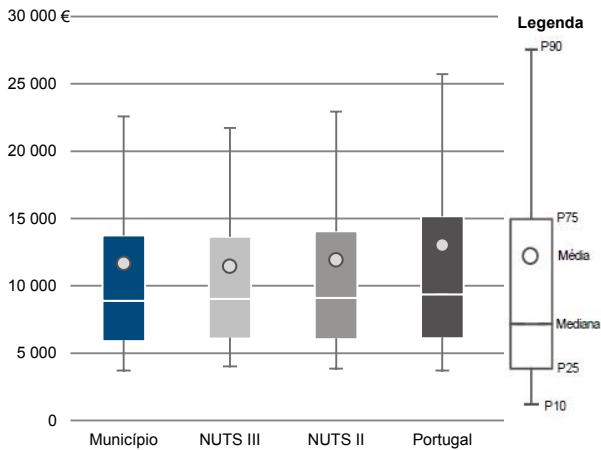
Informação do Município (2018)

Sujeitos Passivos (Nº): 26 471

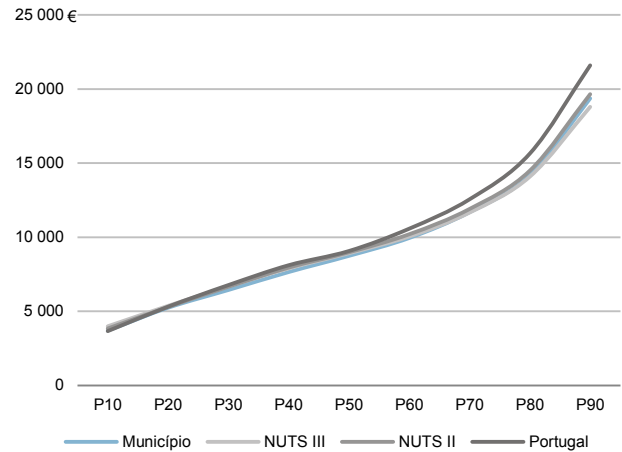
Rendimento bruto (milhares €): 308 509

Rendimento bruto deduzido do IRS liquidado (milhares €): 276 745

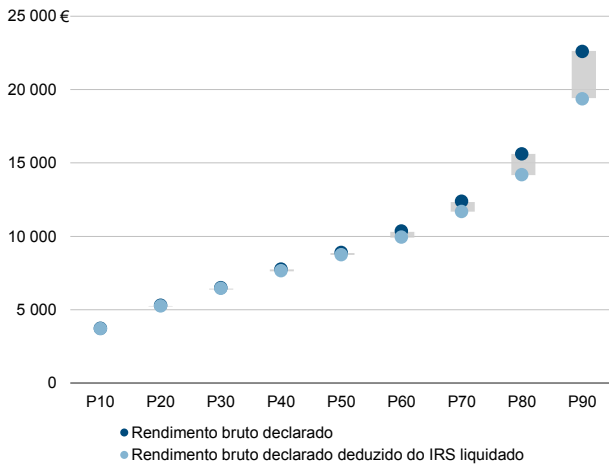
Média e percentis de rendimento bruto declarado por sujeito passivo, 2018



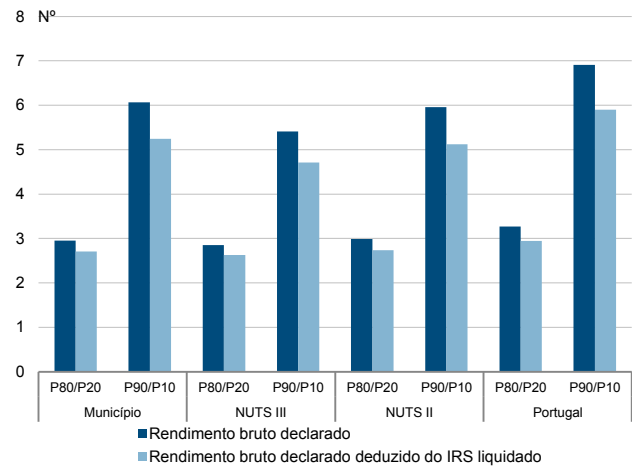
Percentis de rendimento bruto declarado deduzido do IRS liquidado por sujeito passivo, 2018



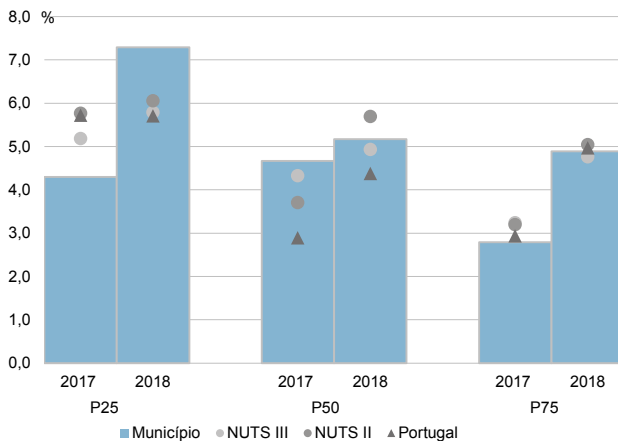
Percentis de rendimento bruto declarado e do rendimento bruto declarado deduzido do IRS liquidado por sujeito passivo, 2018



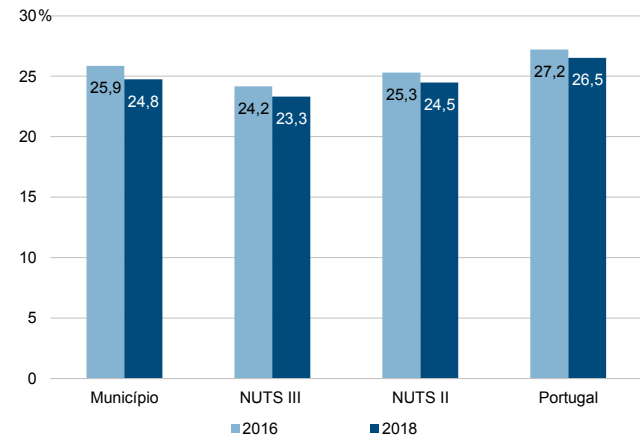
Rácios de desigualdade do rendimento bruto declarado e do rendimento bruto declarado deduzido do IRS liquidado por sujeito passivo, 2018



Taxa de variação anual dos percentis do rendimento bruto declarado deduzido do IRS liquidado por sujeito passivo, 2017-2018



Coefficiente de Gini do rendimento bruto declarado deduzido do IRS liquidado por sujeito passivo, 2016 e 2018



Município: **Torres Novas**

NUTS III: **Médio Tejo**

NUTS II: **Centro**

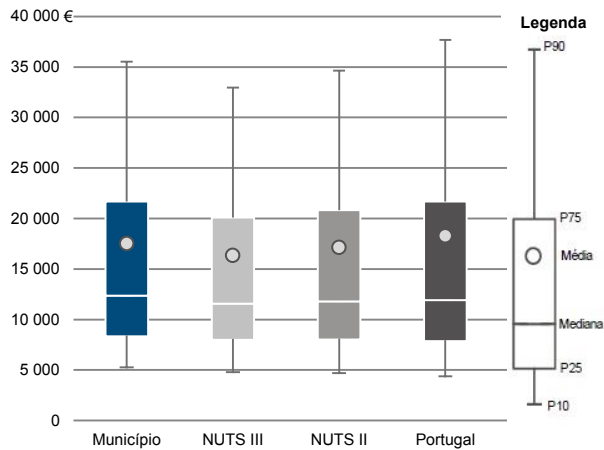
Informação do Município (2018)

Agregados Fiscais (Nº): 17 468

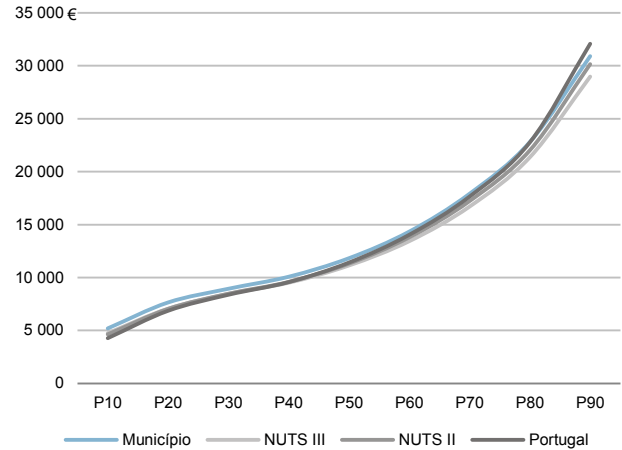
Rendimento bruto (milhares €): 305 885

Rendimento bruto deduzido do IRS liquidado (milhares €): 275 400

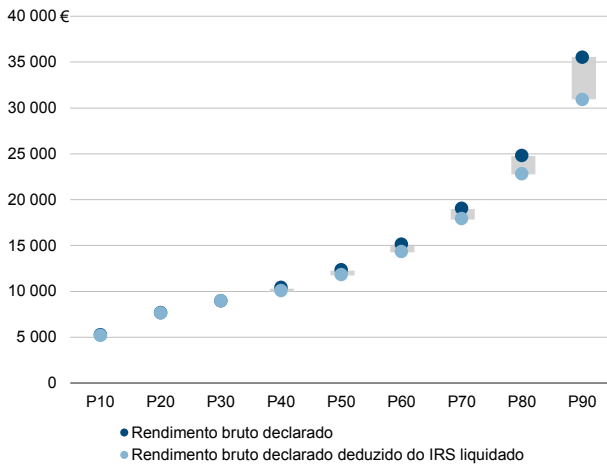
Média e percentis de rendimento bruto declarado por agregado fiscal, 2018



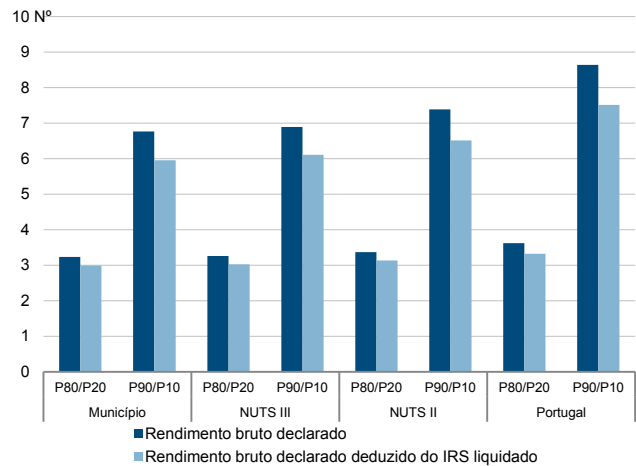
Percentis de rendimento bruto declarado deduzido do IRS liquidado por agregado fiscal, 2018



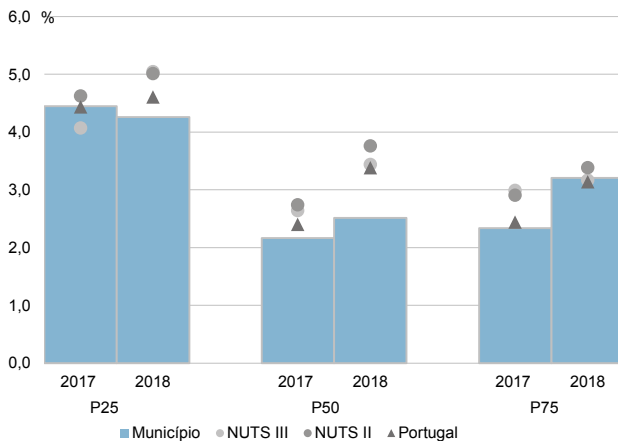
Percentis de rendimento bruto declarado e do rendimento bruto declarado deduzido do IRS liquidado por agregado fiscal, 2018



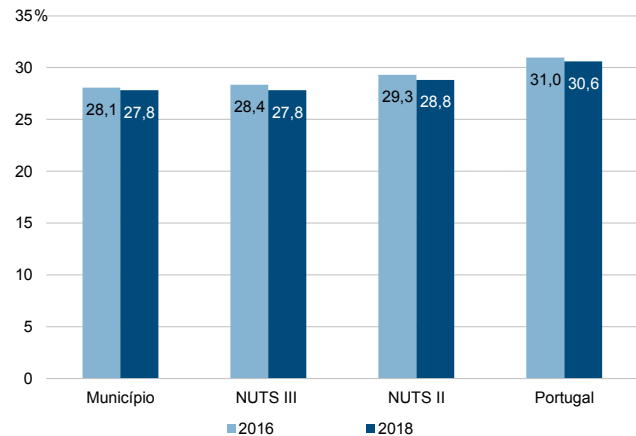
Rácios de desigualdade do rendimento bruto declarado e do rendimento bruto declarado deduzido do IRS liquidado por agregado fiscal, 2018



Taxa de variação anual dos percentis do rendimento bruto declarado deduzido do IRS liquidado por agregado fiscal, 2017-2018



Coefficiente de Gini do rendimento bruto declarado deduzido do IRS liquidado por agregado fiscal, 2016 e 2018



Município: **Torres Novas**

NUTS III: **Médio Tejo**

NUTS II: **Centro**

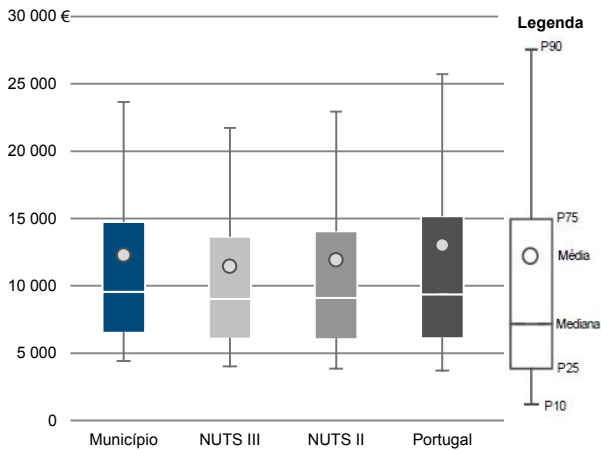
Informação do Município (2018)

Sujeitos Passivos (N°): 24 893

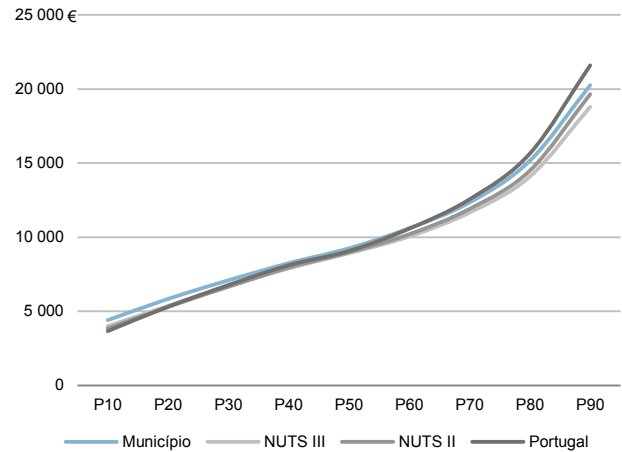
Rendimento bruto (milhares €): 305 885

Rendimento bruto deduzido do IRS liquidado (milhares €): 275 400

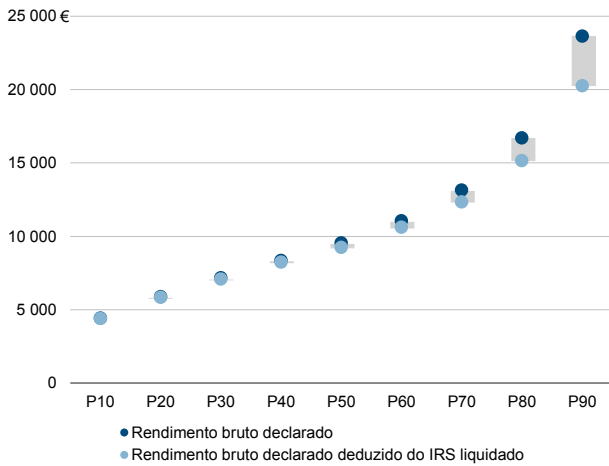
Média e percentis de rendimento bruto declarado por sujeito passivo, 2018



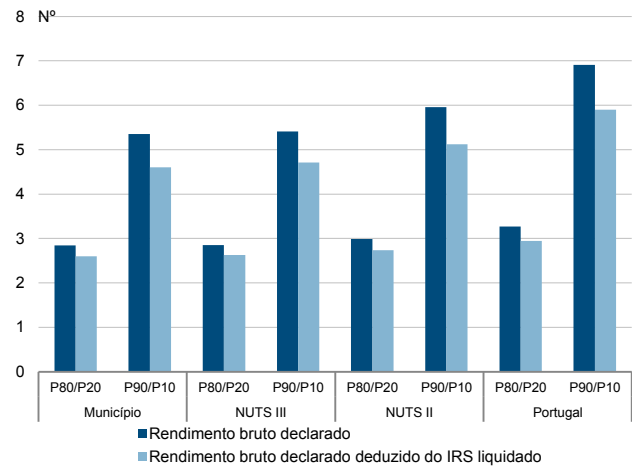
Percentis de rendimento bruto declarado deduzido do IRS liquidado por sujeito passivo, 2018



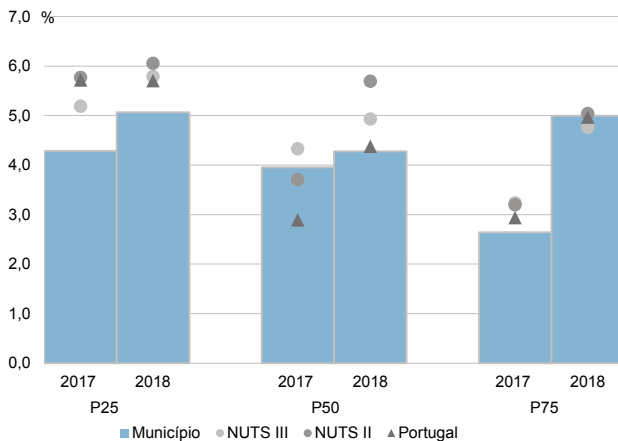
Percentis de rendimento bruto declarado e do rendimento bruto declarado deduzido do IRS liquidado por sujeito passivo, 2018



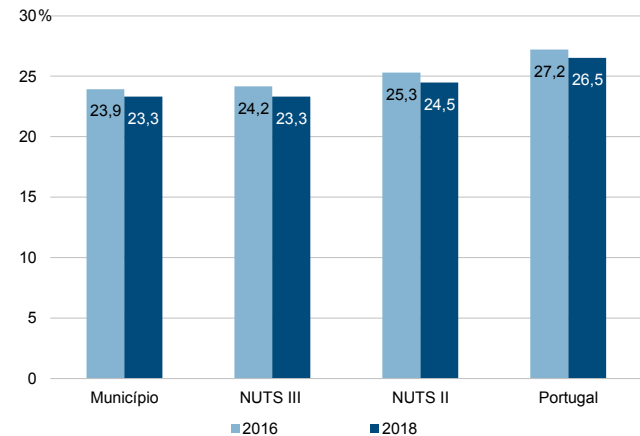
Rácios de desigualdade do rendimento bruto declarado e do rendimento bruto declarado deduzido do IRS liquidado por sujeito passivo, 2018



Taxa de variação anual dos percentis do rendimento bruto declarado deduzido do IRS liquidado por sujeito passivo, 2017-2018



Coefficiente de Gini do rendimento bruto declarado deduzido do IRS liquidado por sujeito passivo, 2016 e 2018



Município: **Vila de Rei**

NUTS III: **Médio Tejo**

NUTS II: **Centro**

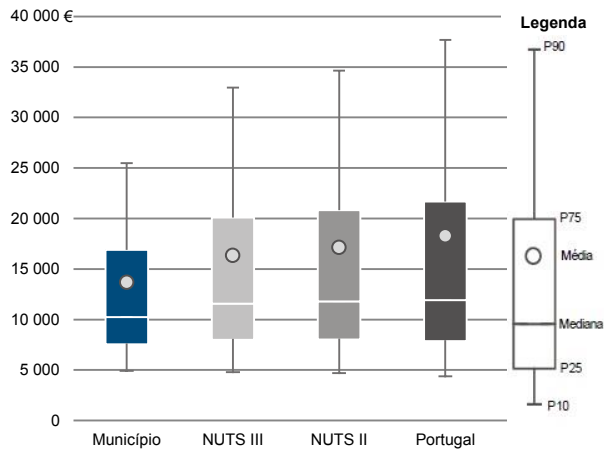
Informação do Município (2018)

Agregados Fiscais (Nº): 1 493

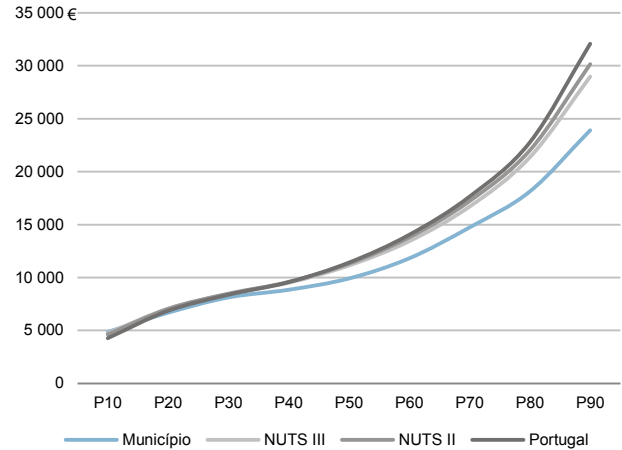
Rendimento bruto (milhares €): 20 414

Rendimento bruto deduzido do IRS liquidado (milhares €): 19 134

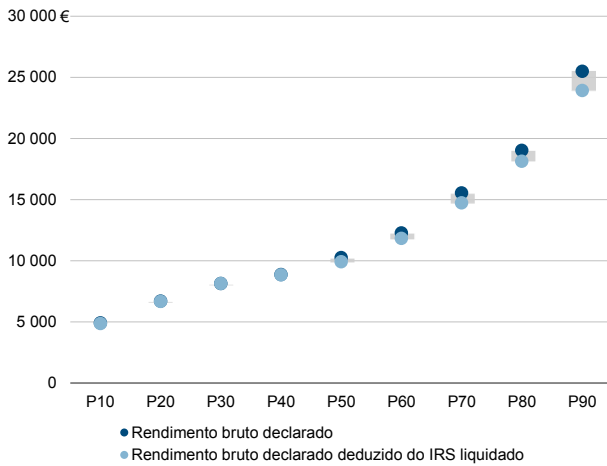
Média e percentis de rendimento bruto declarado por agregado fiscal, 2018



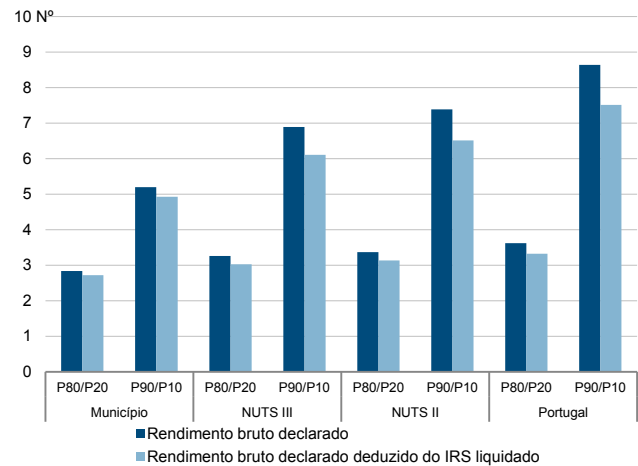
Percentis de rendimento bruto declarado deduzido do IRS liquidado por agregado fiscal, 2018



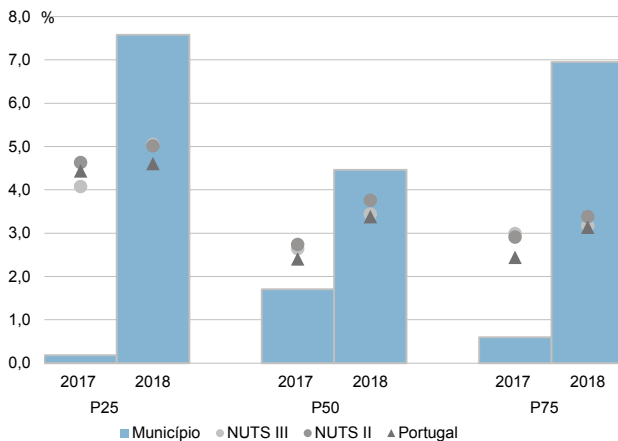
Percentis de rendimento bruto declarado e do rendimento bruto declarado deduzido do IRS liquidado por agregado fiscal, 2018



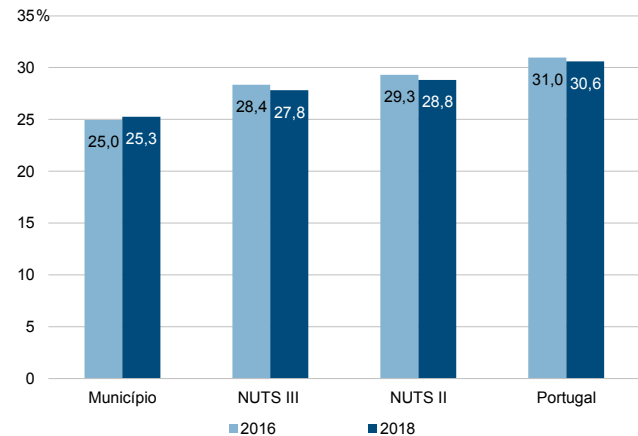
Rácios de desigualdade do rendimento bruto declarado e do rendimento bruto declarado deduzido do IRS liquidado por agregado fiscal, 2018



Taxa de variação anual dos percentis do rendimento bruto declarado deduzido do IRS liquidado por agregado fiscal, 2017-2018



Coefficiente de Gini do rendimento bruto declarado deduzido do IRS liquidado por agregado fiscal, 2016 e 2018



Município: **Vila de Rei**

NUTS III: **Médio Tejo**

NUTS II: **Centro**

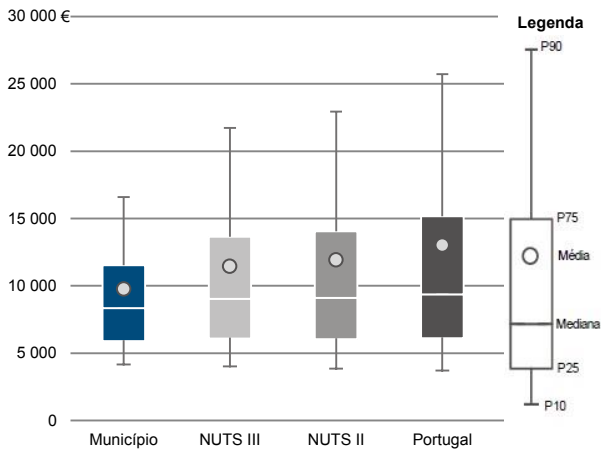
Informação do Município (2018)

Sujeitos Passivos (Nº): 2 090

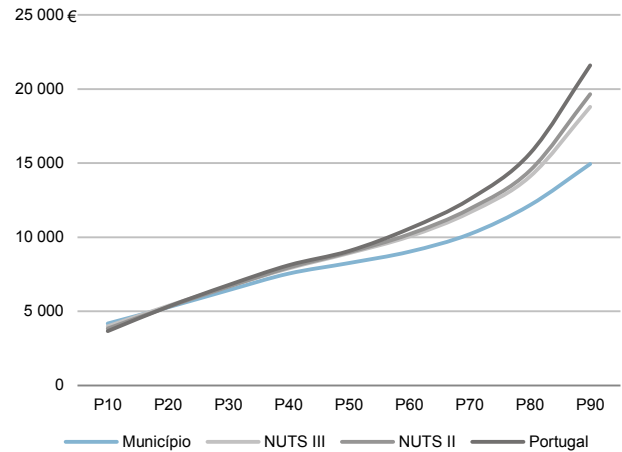
Rendimento bruto (milhares €): 20 414

Rendimento bruto deduzido do IRS liquidado (milhares €): 19 134

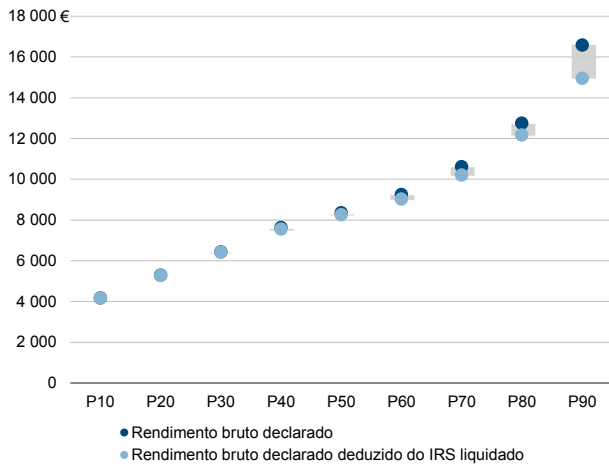
Média e percentis de rendimento bruto declarado por sujeito passivo, 2018



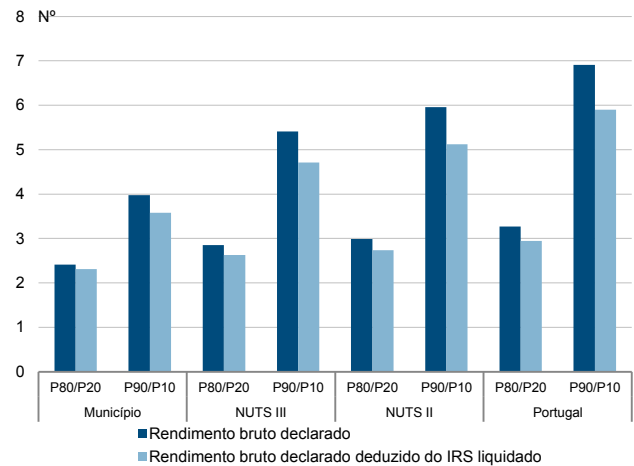
Percentis de rendimento bruto declarado deduzido do IRS liquidado por sujeito passivo, 2018



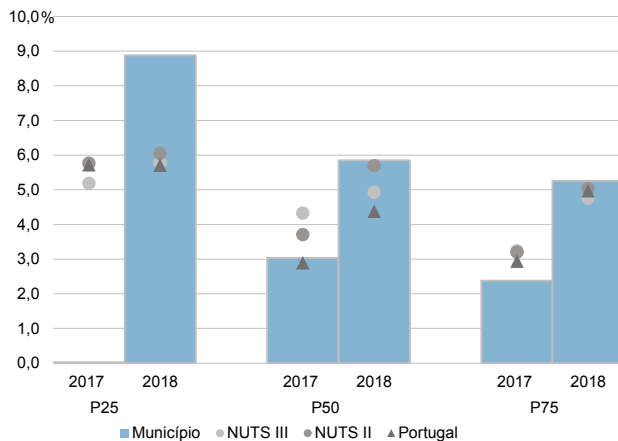
Percentis de rendimento bruto declarado e do rendimento bruto declarado deduzido do IRS liquidado por sujeito passivo, 2018



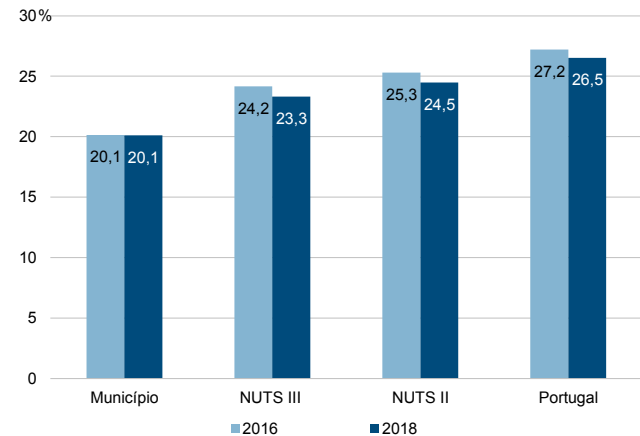
Rácios de desigualdade do rendimento bruto declarado e do rendimento bruto declarado deduzido do IRS liquidado por sujeito passivo, 2018



Taxa de variação anual dos percentis do rendimento bruto declarado deduzido do IRS liquidado por sujeito passivo, 2017-2018



Coefficiente de Gini do rendimento bruto declarado deduzido do IRS liquidado por sujeito passivo, 2016 e 2018



Município: Vila Nova da Barquinha

NUTS III: Médio Tejo

NUTS II: Centro

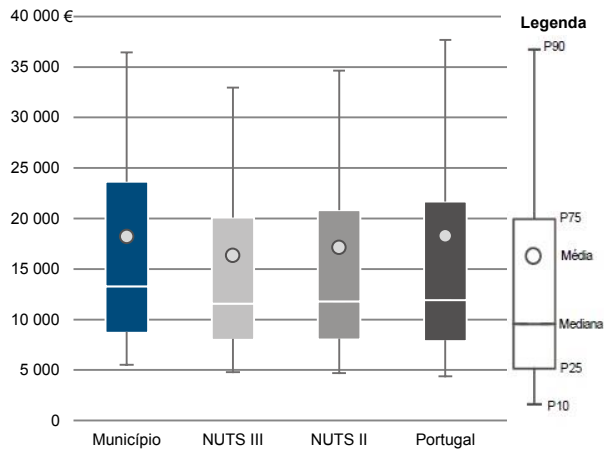
Informação do Município (2018)

Agregados Fiscais (N°): 3 557

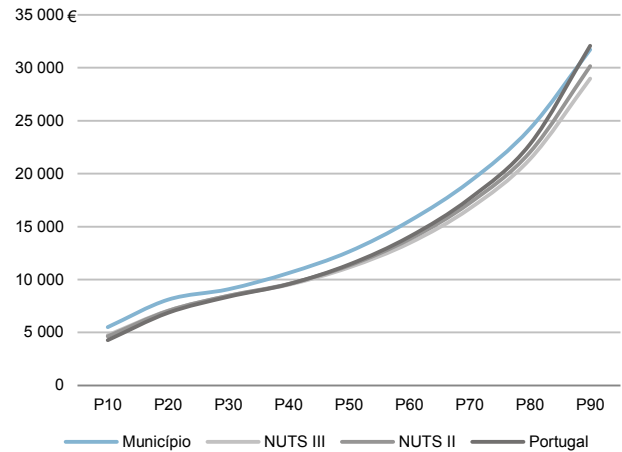
Rendimento bruto (milhares €): 64 785

Rendimento bruto deduzido do IRS liquidado (milhares €): 58 391

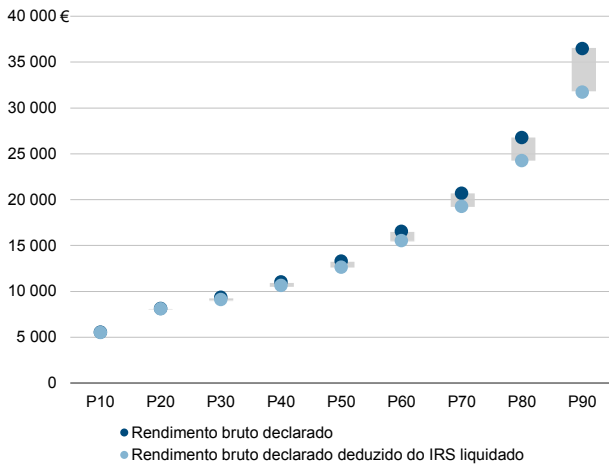
Média e percentis de rendimento bruto declarado por agregado fiscal, 2018



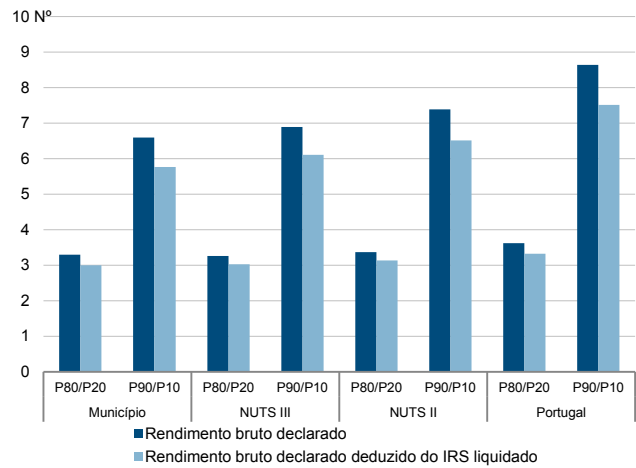
Percentis de rendimento bruto declarado deduzido do IRS liquidado por agregado fiscal, 2018



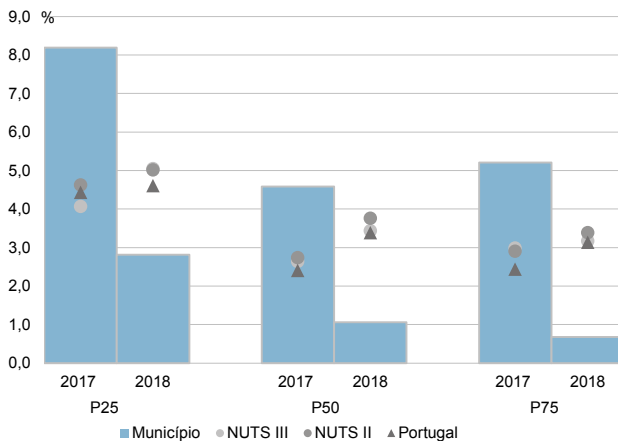
Percentis de rendimento bruto declarado e do rendimento bruto declarado deduzido do IRS liquidado por agregado fiscal, 2018



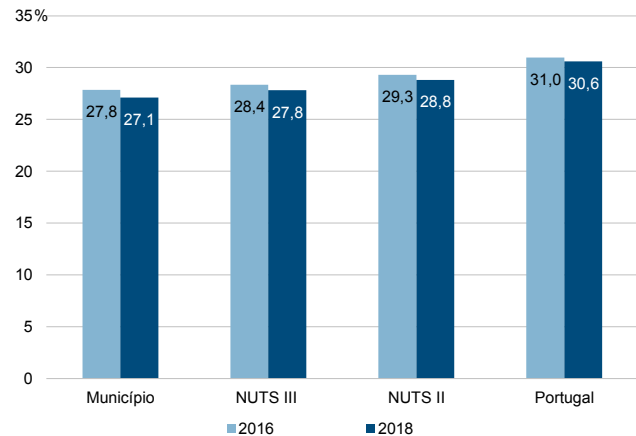
Rácios de desigualdade do rendimento bruto declarado e do rendimento bruto declarado deduzido do IRS liquidado por agregado fiscal, 2018



Taxa de variação anual dos percentis do rendimento bruto declarado deduzido do IRS liquidado por agregado fiscal, 2017-2018



Coefficiente de Gini do rendimento bruto declarado deduzido do IRS liquidado por agregado fiscal, 2016 e 2018



Município: Vila Nova da Barquinha

NUTS III: Médio Tejo

NUTS II: Centro

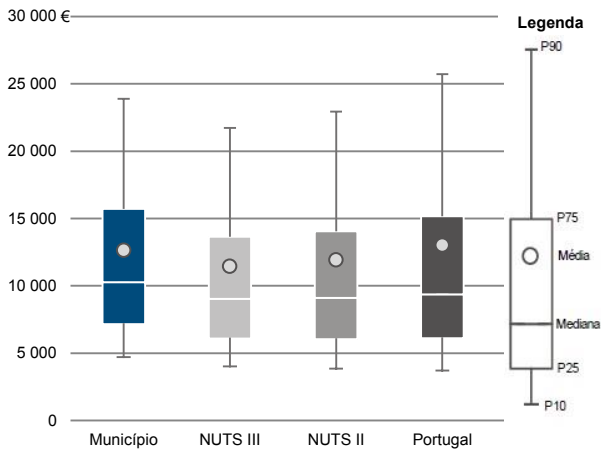
Informação do Município (2018)

Sujeitos Passivos (Nº): 5 127

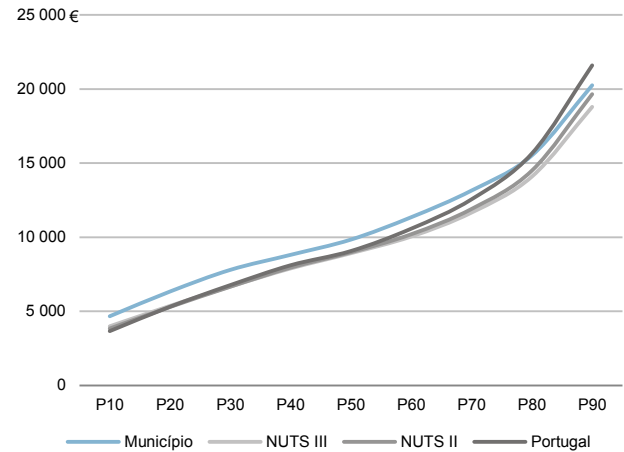
Rendimento bruto (milhares €): 64 785

Rendimento bruto deduzido do IRS liquidado (milhares €): 58 391

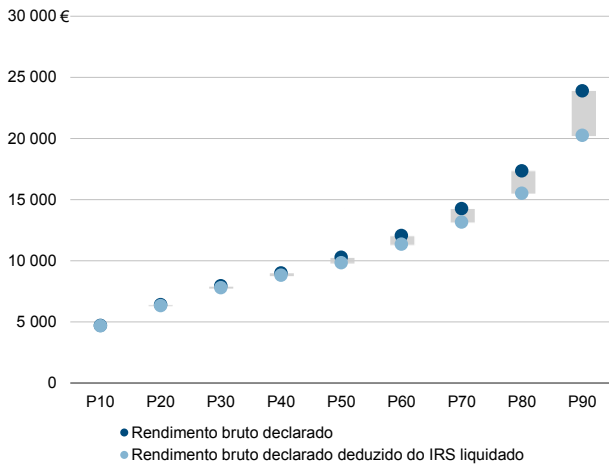
Média e percentis de rendimento bruto declarado por sujeito passivo, 2018



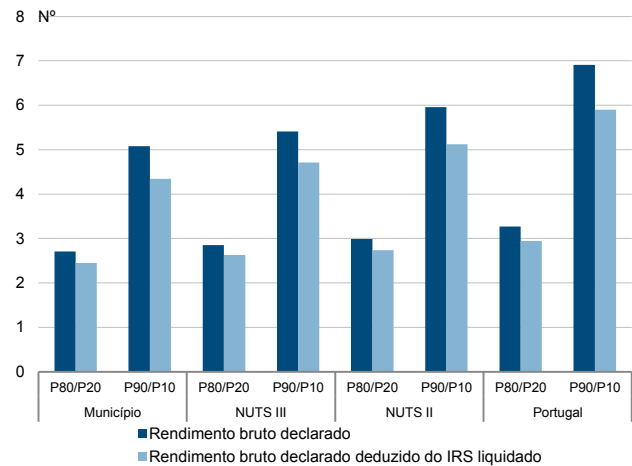
Percentis de rendimento bruto declarado deduzido do IRS liquidado por sujeito passivo, 2018



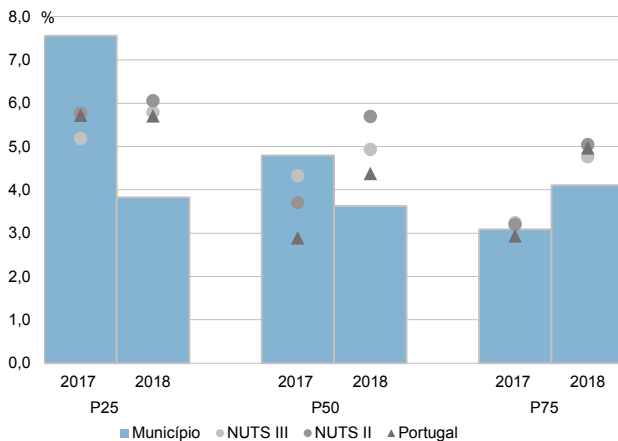
Percentis de rendimento bruto declarado e do rendimento bruto declarado deduzido do IRS liquidado por sujeito passivo, 2018



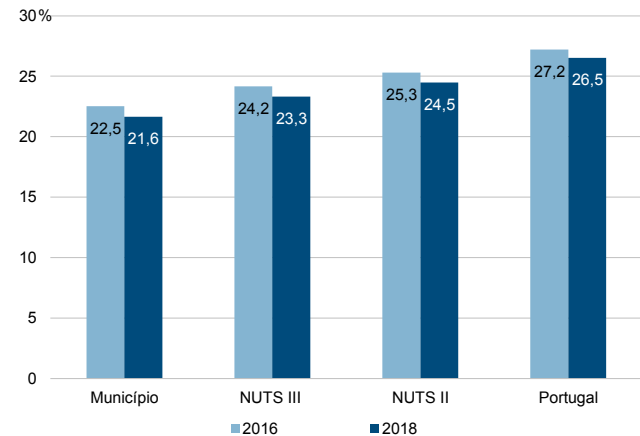
Rácios de desigualdade do rendimento bruto declarado e do rendimento bruto declarado deduzido do IRS liquidado por sujeito passivo, 2018



Taxa de variação anual dos percentis do rendimento bruto declarado deduzido do IRS liquidado por sujeito passivo, 2017-2018



Coefficiente de Gini do rendimento bruto declarado deduzido do IRS liquidado por sujeito passivo, 2016 e 2018



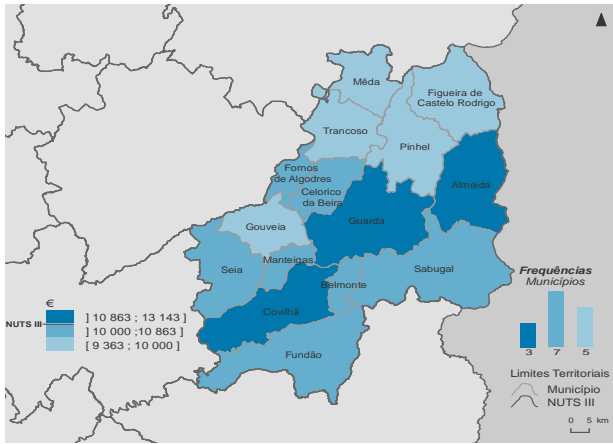
NUTS III: Beiras e Serra da Estrela

NUTS II: Centro

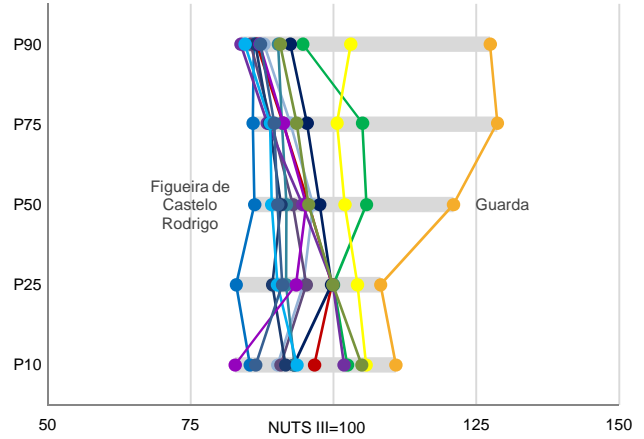
Informação da NUTS III (2018)

Agregados Fiscais (Nº): 104 049	Rendimento bruto (milhares €): 1 617 554	Rendimento bruto deduzido do IRS liquidado (milhares €): 1 469 477
--	---	---

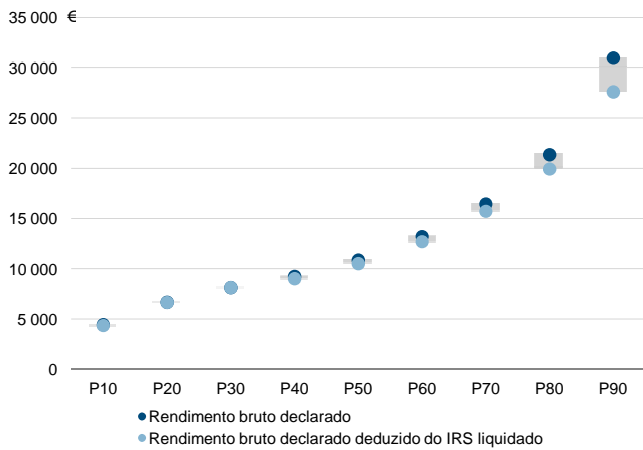
Rendimento bruto declarado mediano por agregado fiscal, 2018



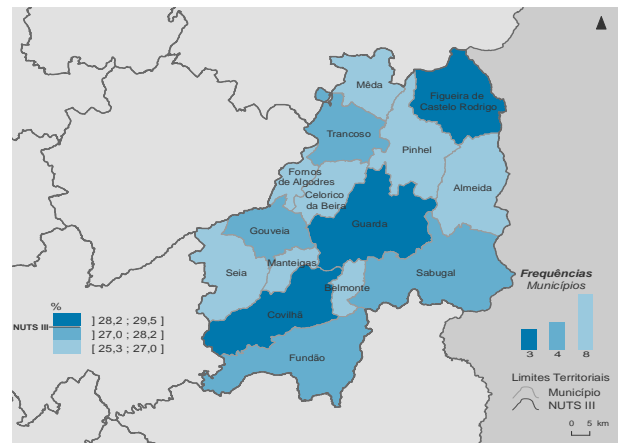
Percentis de rendimento bruto declarado por agregado fiscal (NUTS III=100) nos municípios, 2018



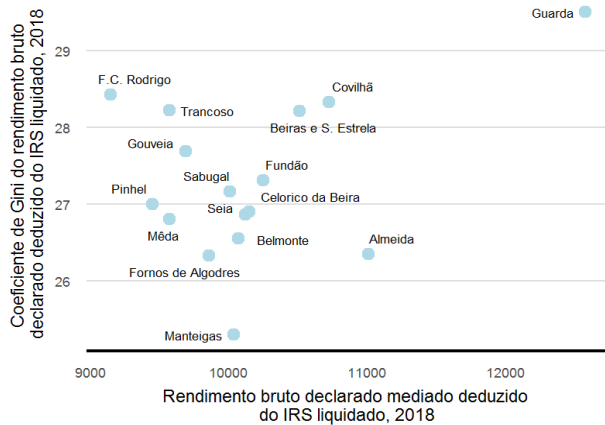
Percentis de rendimento bruto declarado e do rendimento bruto declarado deduzido do IRS liquidado por agregado fiscal, 2018



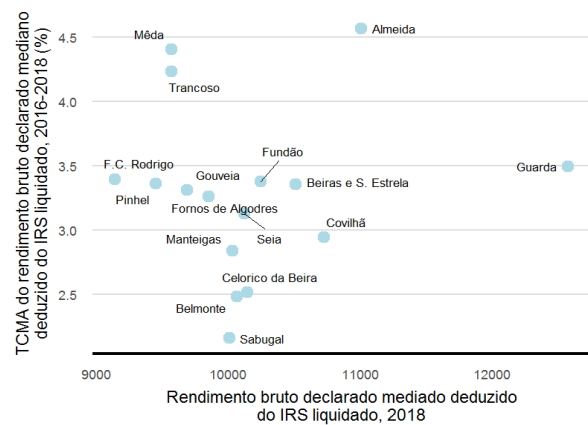
Coefficiente de Gini do rendimento bruto declarado deduzido do IRS liquidado por agregado fiscal, 2018



Mediana e Coeficiente de Gini do rendimento bruto declarado deduzido do IRS liquidado por agregado fiscal, 2018



Mediana e taxa de crescimento anual médio do rendimento bruto declarado deduzido do IRS liquidado por agregado fiscal, 2016-2018

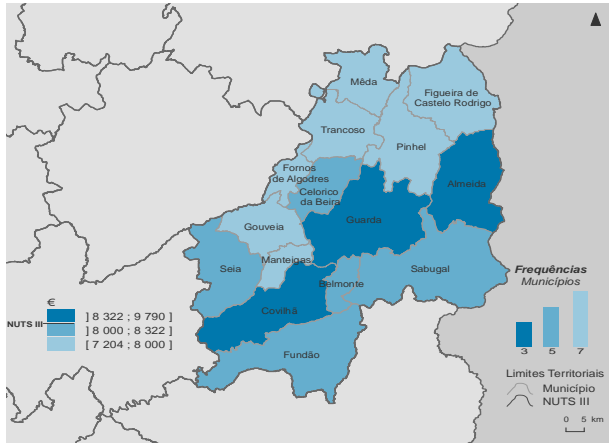


NUTS II/NUTS III: Beiras e Serra da Estrela

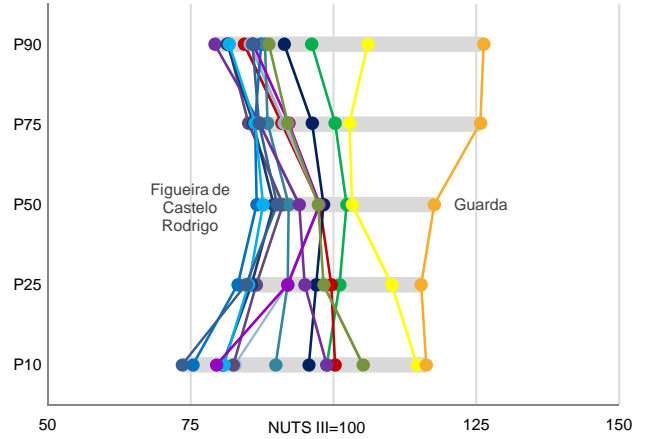
NUTS II: Centro

Informação da NUTS III (2018)			
Sujeitos Passivos (Nº):	151 356	Rendimento bruto (milhares €):	1 617 554
		Rendimento bruto deduzido do IRS liquidado (milhares €):	1 469 477

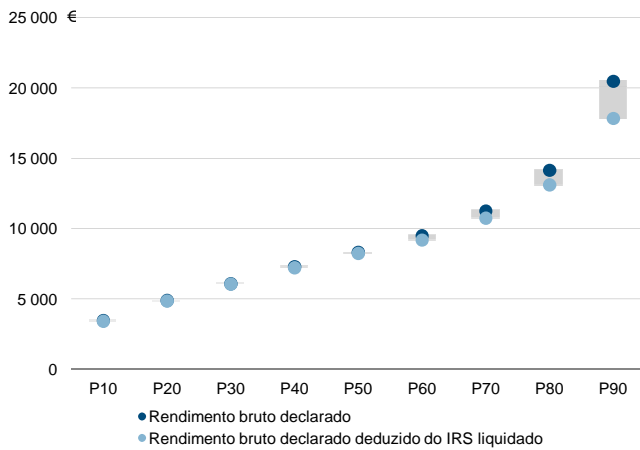
Rendimento bruto declarado mediano por sujeito passivo, 2018



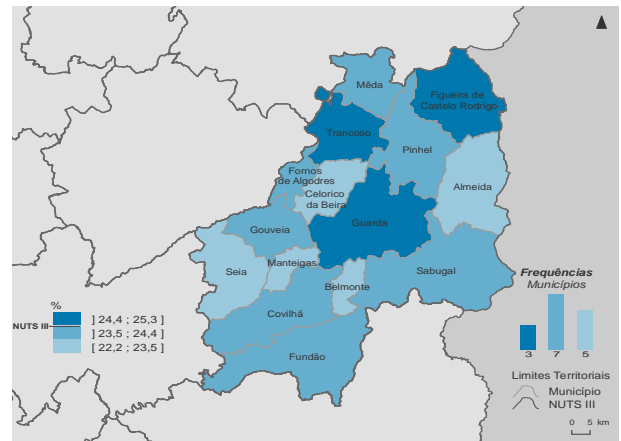
Percentis de rendimento bruto declarado por sujeito passivo (NUTS III=100) nos municípios, 2018



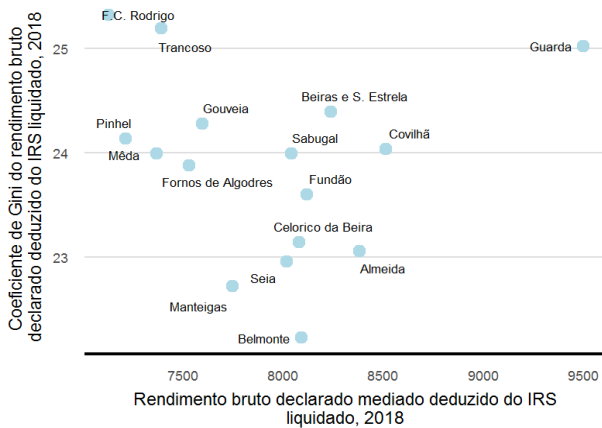
Percentis de rendimento bruto declarado e do rendimento bruto declarado deduzido do IRS liquidado por sujeito passivo, 2018



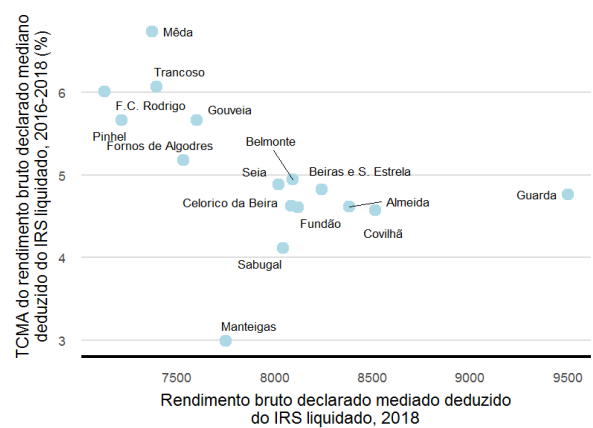
Coefficiente de Gini do rendimento bruto declarado deduzido do IRS liquidado por sujeito passivo, 2018



Mediana e Coeficiente de Gini do rendimento bruto declarado deduzido do IRS liquidado por sujeito passivo, 2018



Mediana e taxa de crescimento anual médio do rendimento bruto declarado deduzido do IRS liquidado por sujeito passivo, 2016-2018



Município: **Almeida**

NUTS III: **Beiras e Serra da Estrela**

NUTS II: **Centro**

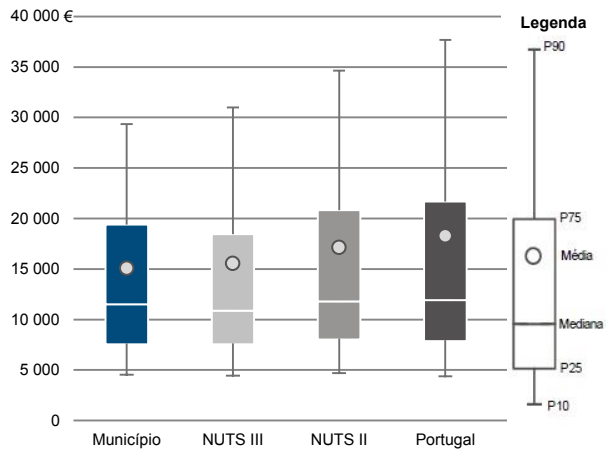
Informação do Município (2018)

Agregados Fiscais (Nº): 2 981

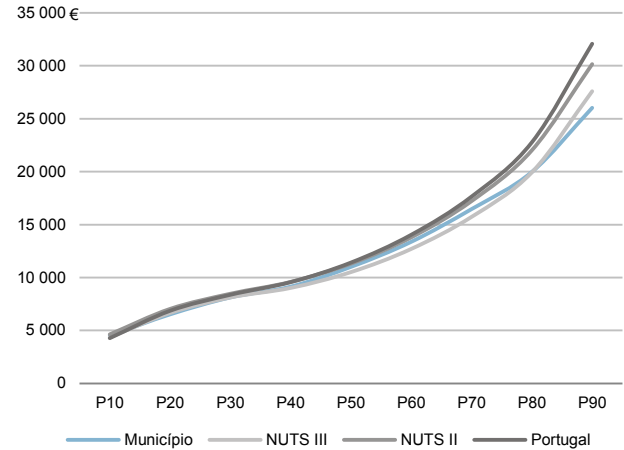
Rendimento bruto (milhares €): 44 896

Rendimento bruto deduzido do IRS liquidado (milhares €): 41 058

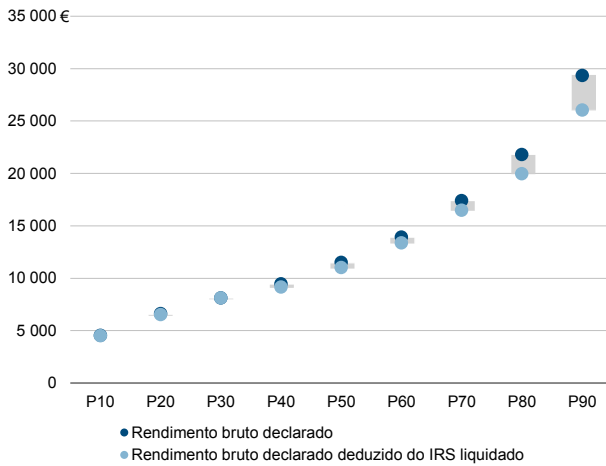
Média e percentis de rendimento bruto declarado por agregado fiscal, 2018



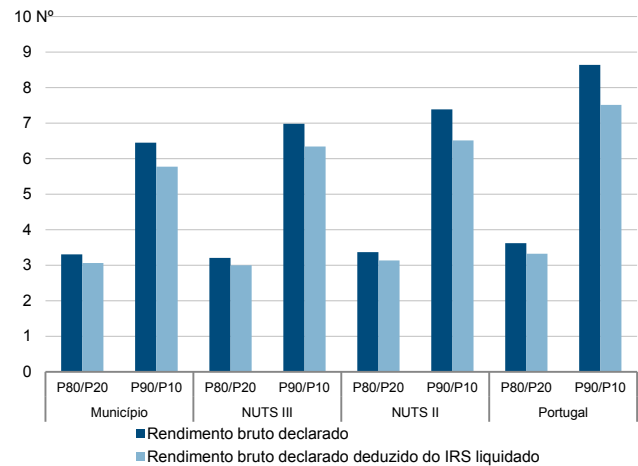
Percentis de rendimento bruto declarado deduzido do IRS liquidado por agregado fiscal, 2018



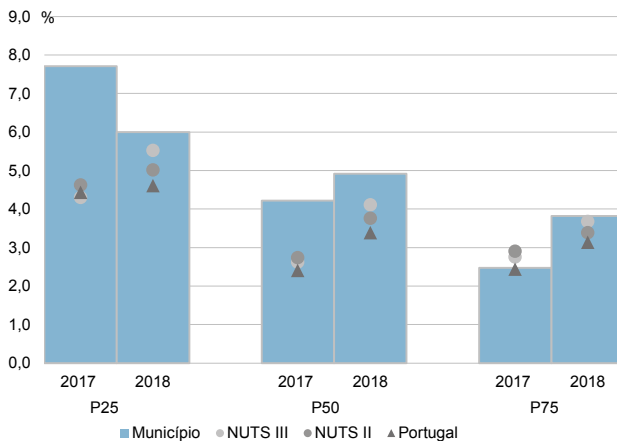
Percentis de rendimento bruto declarado e do rendimento bruto declarado deduzido do IRS liquidado por agregado fiscal, 2018



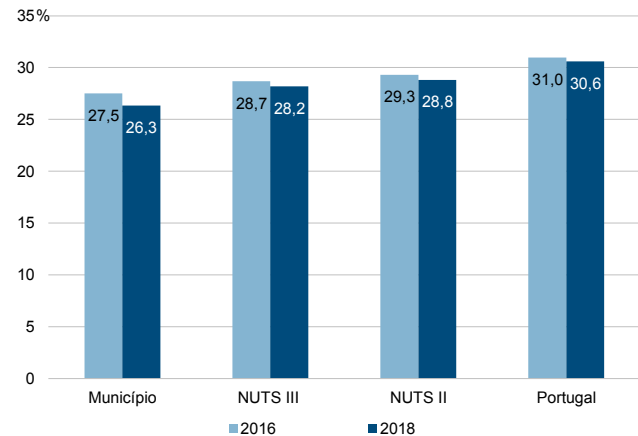
Rácios de desigualdade do rendimento bruto declarado e do rendimento bruto declarado deduzido do IRS liquidado por agregado fiscal, 2018



Taxa de variação anual dos percentis do rendimento bruto declarado deduzido do IRS liquidado por agregado fiscal, 2017-2018



Coefficiente de Gini do rendimento bruto declarado deduzido do IRS liquidado por agregado fiscal, 2016 e 2018



Município: **Almeida**

NUTS III: **Beiras e Serra da Estrela**

NUTS II: **Centro**

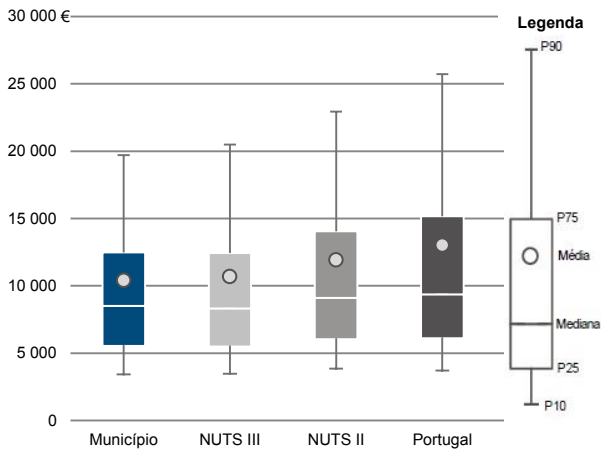
Informação do Município (2018)

Sujeitos Passivos (Nº): 4 316

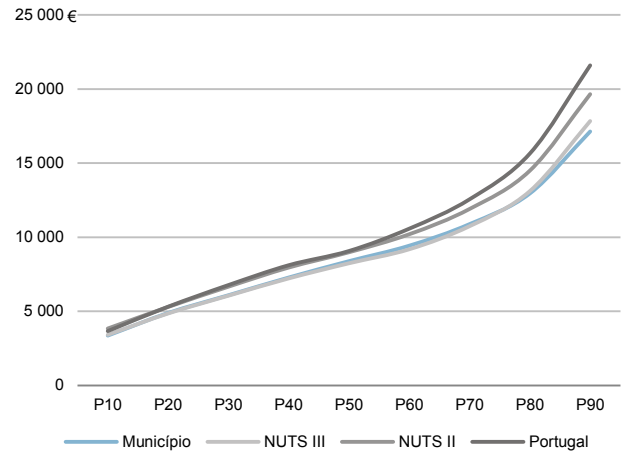
Rendimento bruto (milhares €): 44 896

Rendimento bruto deduzido do IRS liquidado (milhares €): 41 058

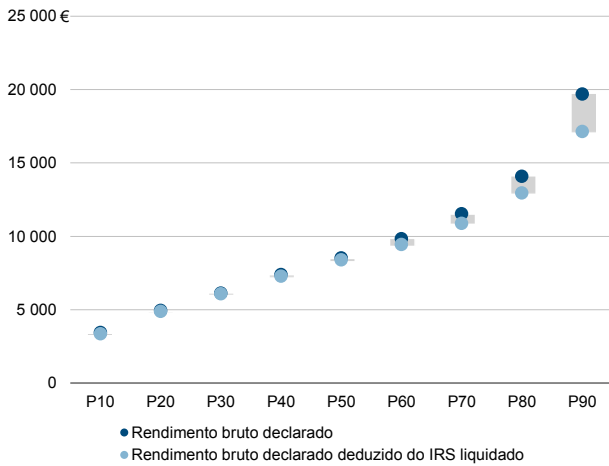
Média e percentis de rendimento bruto declarado por sujeito passivo, 2018



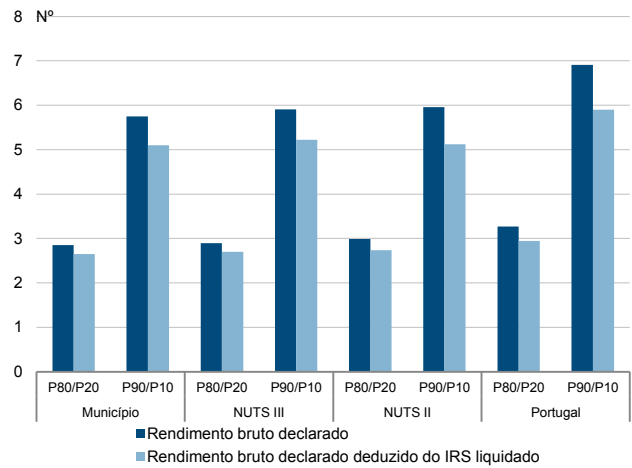
Percentis de rendimento bruto declarado deduzido do IRS liquidado por sujeito passivo, 2018



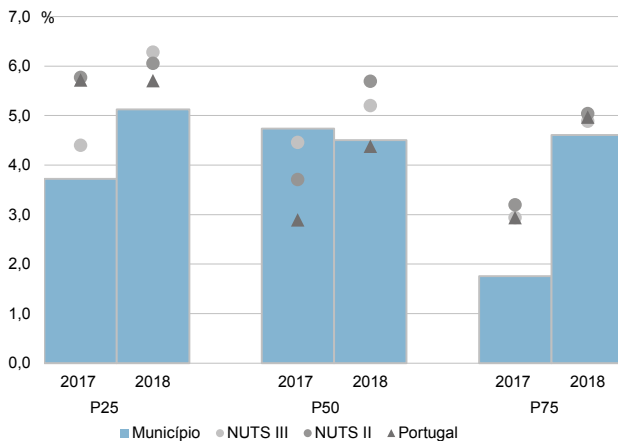
Percentis de rendimento bruto declarado e do rendimento bruto declarado deduzido do IRS liquidado por sujeito passivo, 2018



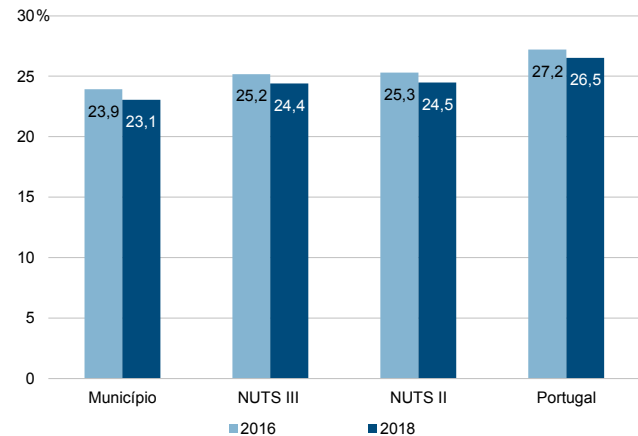
Rácios de desigualdade do rendimento bruto declarado e do rendimento bruto declarado deduzido do IRS liquidado por sujeito passivo, 2018



Taxa de variação anual dos percentis do rendimento bruto declarado deduzido do IRS liquidado por sujeito passivo, 2017-2018



Coefficiente de Gini do rendimento bruto declarado deduzido do IRS liquidado por sujeito passivo, 2016 e 2018



Município: **Belmonte**

NUTS III: **Beiras e Serra da Estrela**

NUTS II: **Centro**

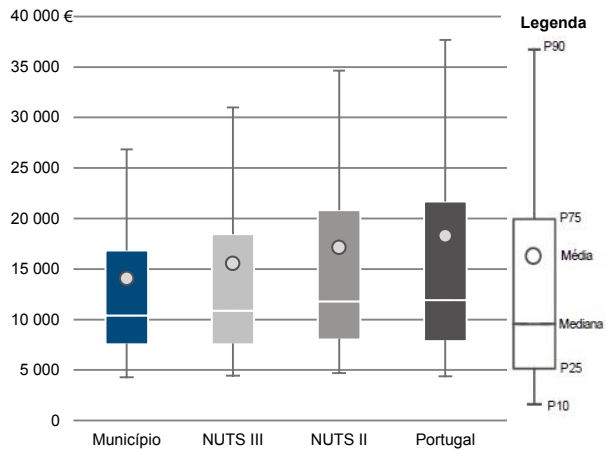
Informação do Município (2018)

Agregados Fiscais (Nº): 2 974

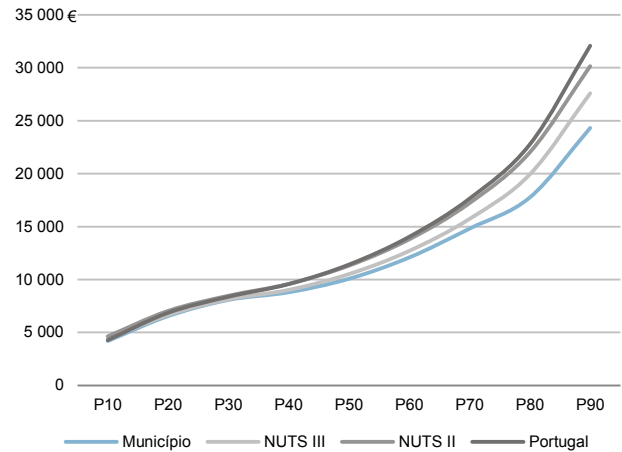
Rendimento bruto (milhares €): 41 792

Rendimento bruto deduzido do IRS liquidado (milhares €): 38 668

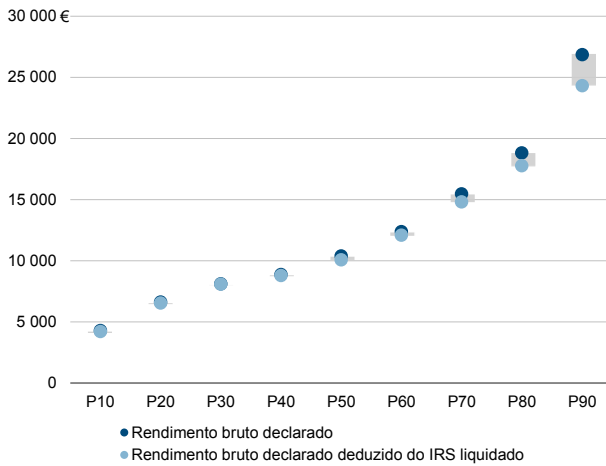
Média e percentis de rendimento bruto declarado por agregado fiscal, 2018



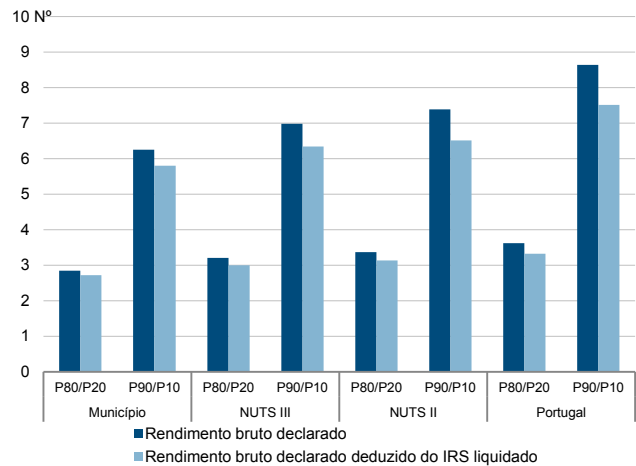
Percentis de rendimento bruto declarado deduzido do IRS liquidado por agregado fiscal, 2018



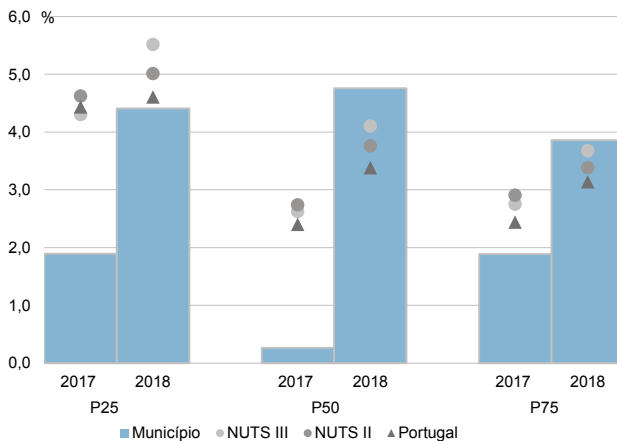
Percentis de rendimento bruto declarado e do rendimento bruto declarado deduzido do IRS liquidado por agregado fiscal, 2018



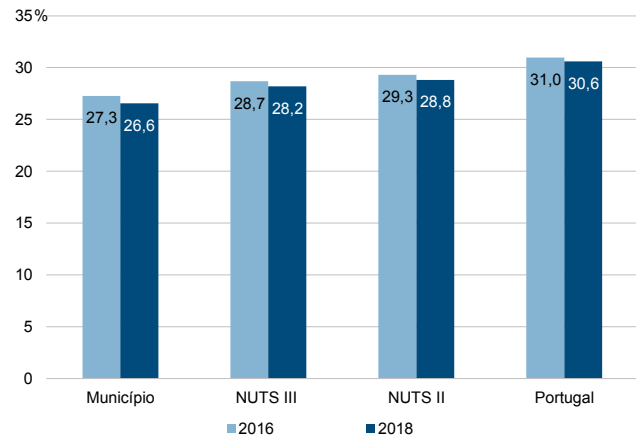
Rácios de desigualdade do rendimento bruto declarado e do rendimento bruto declarado deduzido do IRS liquidado por agregado fiscal, 2018



Taxa de variação anual dos percentis do rendimento bruto declarado deduzido do IRS liquidado por agregado fiscal, 2017-2018



Coefficiente de Gini do rendimento bruto declarado deduzido do IRS liquidado por agregado fiscal, 2016 e 2018



Município: **Belmonte**

NUTS III: **Beiras e Serra da Estrela**

NUTS II: **Centro**

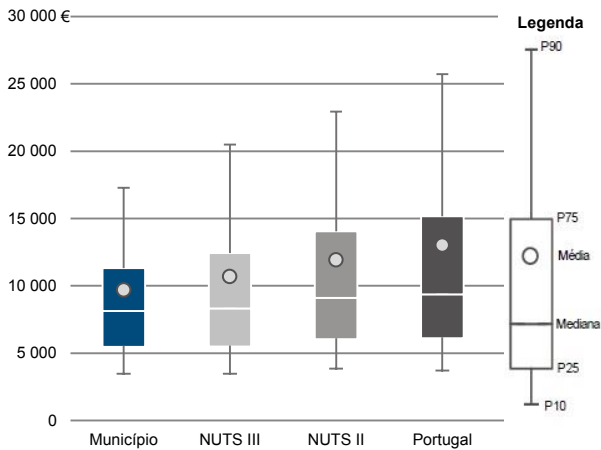
Informação do Município (2018)

Sujeitos Passivos (Nº): 4 318

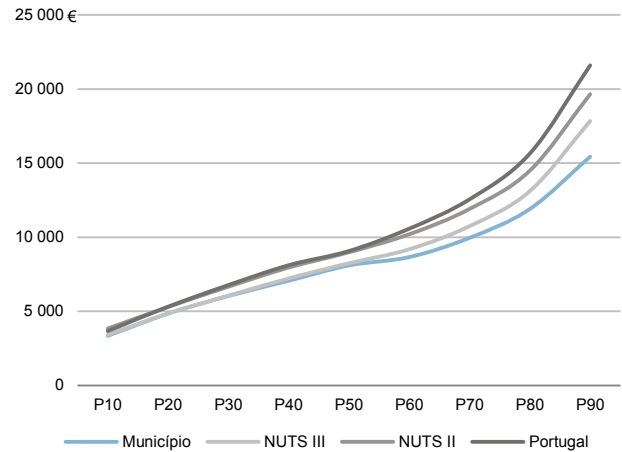
Rendimento bruto (milhares €): 41 792

Rendimento bruto deduzido do IRS liquidado (milhares €): 38 668

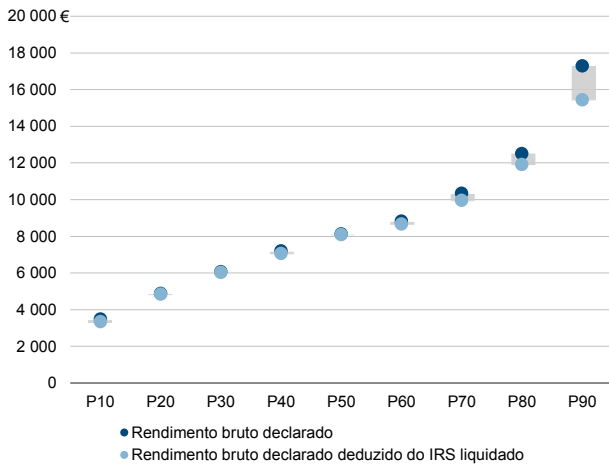
Média e percentis de rendimento bruto declarado por sujeito passivo, 2018



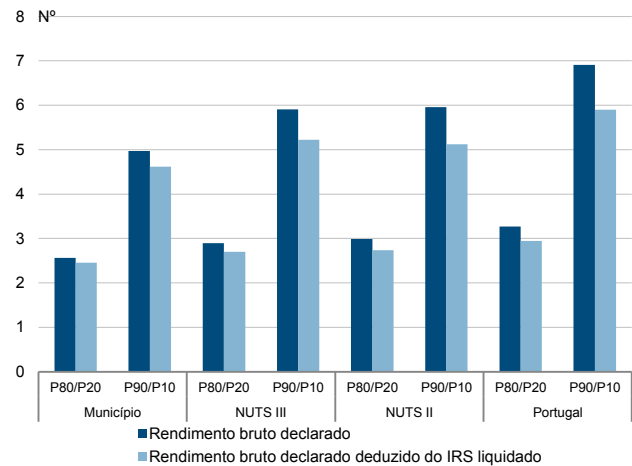
Percentis de rendimento bruto declarado deduzido do IRS liquidado por sujeito passivo, 2018



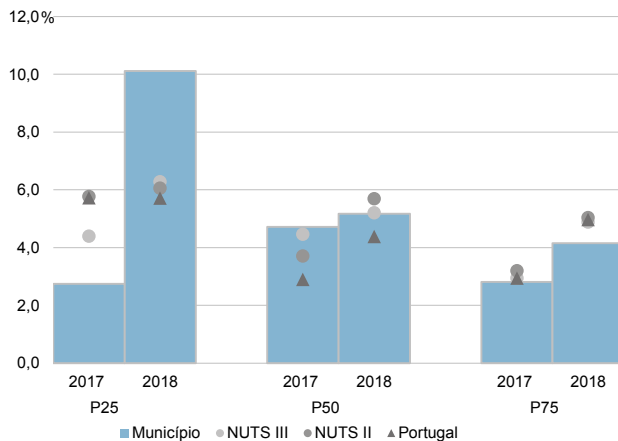
Percentis de rendimento bruto declarado e do rendimento bruto declarado deduzido do IRS liquidado por sujeito passivo, 2018



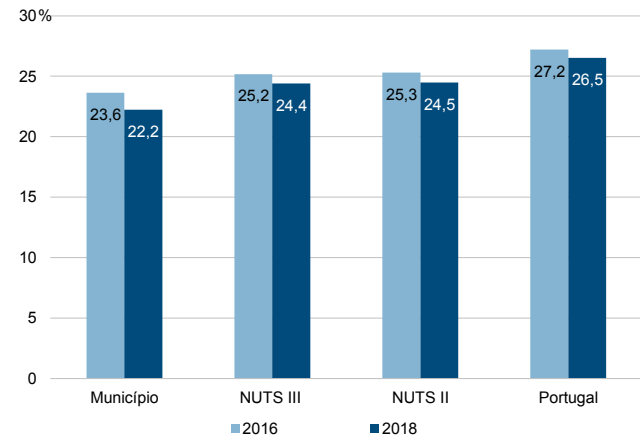
Rácios de desigualdade do rendimento bruto declarado e do rendimento bruto declarado deduzido do IRS liquidado por sujeito passivo, 2018



Taxa de variação anual dos percentis do rendimento bruto declarado deduzido do IRS liquidado por sujeito passivo, 2017-2018



Coefficiente de Gini do rendimento bruto declarado deduzido do IRS liquidado por sujeito passivo, 2016 e 2018



Município: **Celorico da Beira**

NUTS III: **Beiras e Serra da Estrela**

NUTS II: **Centro**

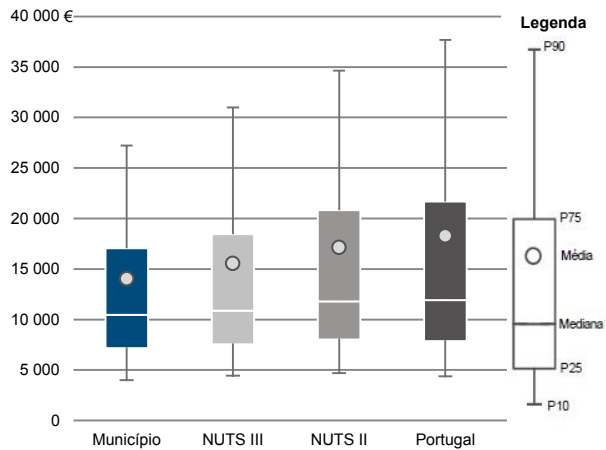
Informação do Município (2018)

Agregados Fiscais (Nº): 3 061

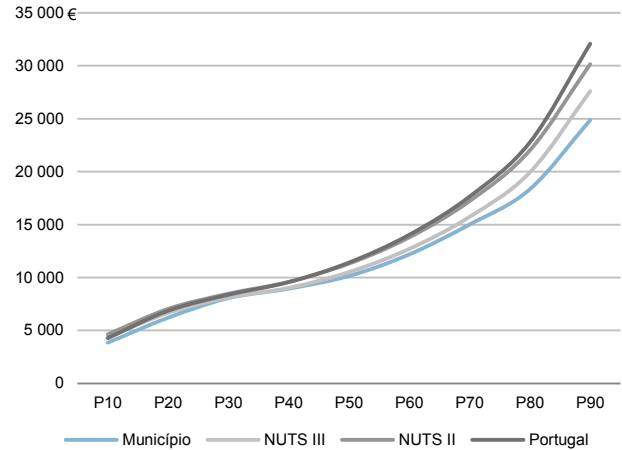
Rendimento bruto (milhares €): 42 951

Rendimento bruto deduzido do IRS liquidado (milhares €): 39 812

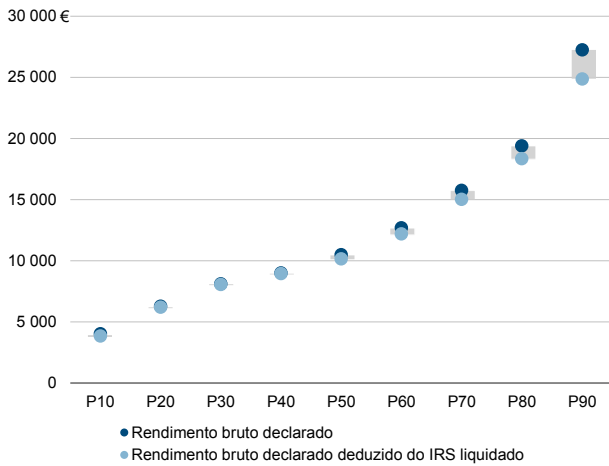
Média e percentis de rendimento bruto declarado por agregado fiscal, 2018



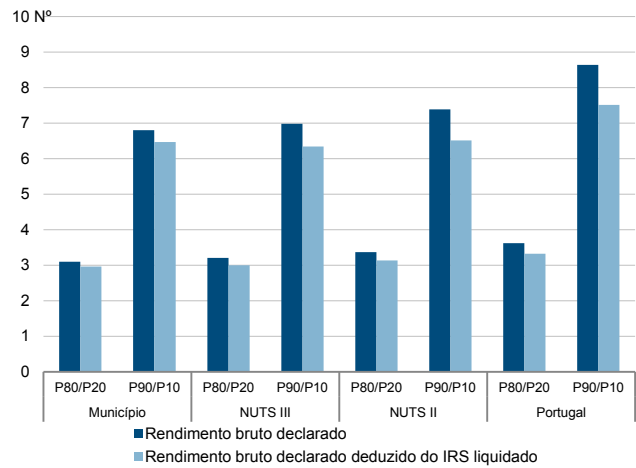
Percentis de rendimento bruto declarado deduzido do IRS liquidado por agregado fiscal, 2018



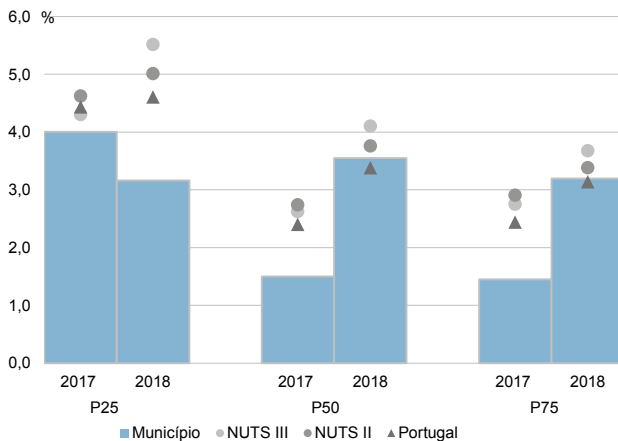
Percentis de rendimento bruto declarado e do rendimento bruto declarado deduzido do IRS liquidado por agregado fiscal, 2018



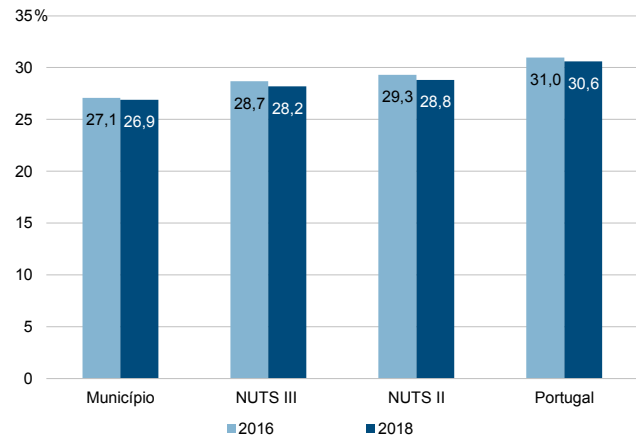
Rácios de desigualdade do rendimento bruto declarado e do rendimento bruto declarado deduzido do IRS liquidado por agregado fiscal, 2018



Taxa de variação anual dos percentis do rendimento bruto declarado deduzido do IRS liquidado por agregado fiscal, 2017-2018



Coefficiente de Gini do rendimento bruto declarado deduzido do IRS liquidado por agregado fiscal, 2016 e 2018



Município: **Celorico da Beira**

NUTS III: **Beiras e Serra da Estrela**

NUTS II: **Centro**

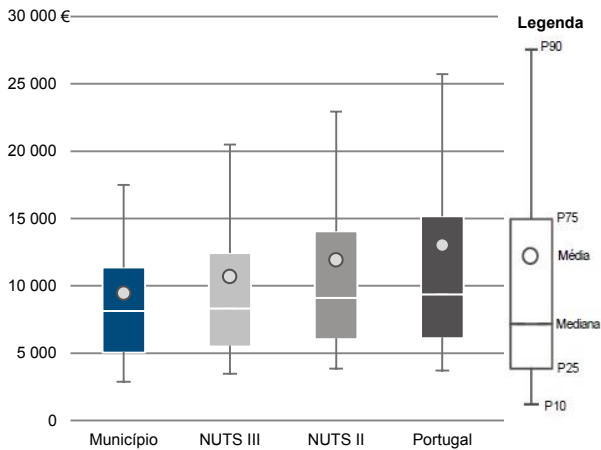
Informação do Município (2018)

Sujeitos Passivos (Nº): 4 543

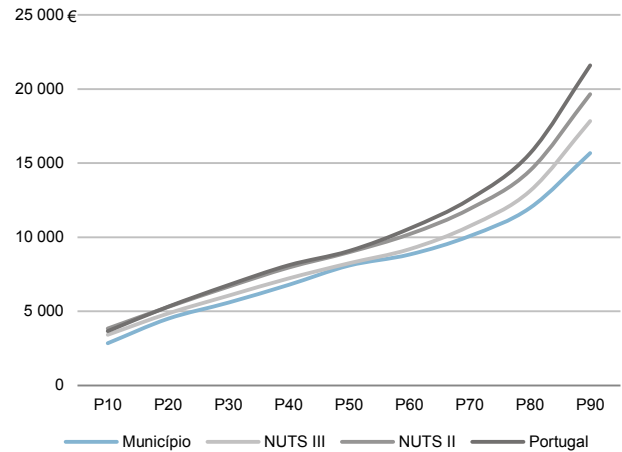
Rendimento bruto (milhares €): 42 951

Rendimento bruto deduzido do IRS liquidado (milhares €): 39 812

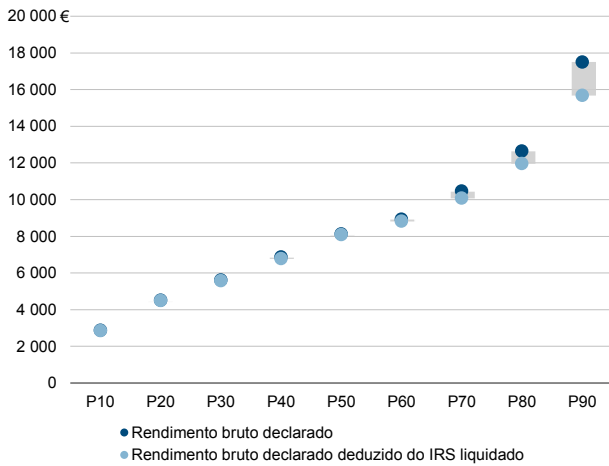
Média e percentis de rendimento bruto declarado por sujeito passivo, 2018



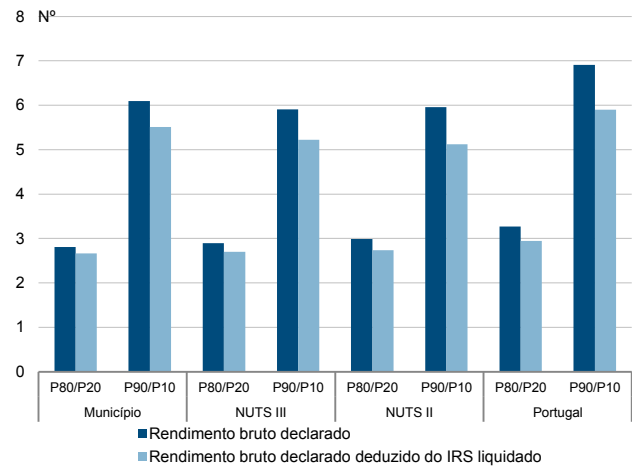
Percentis de rendimento bruto declarado deduzido do IRS liquidado por sujeito passivo, 2018



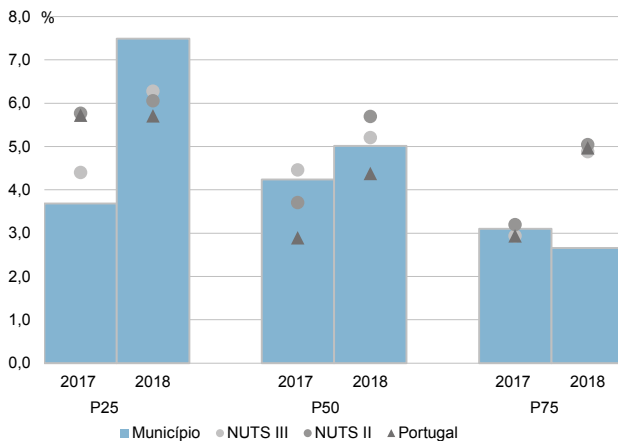
Percentis de rendimento bruto declarado e do rendimento bruto declarado deduzido do IRS liquidado por sujeito passivo, 2018



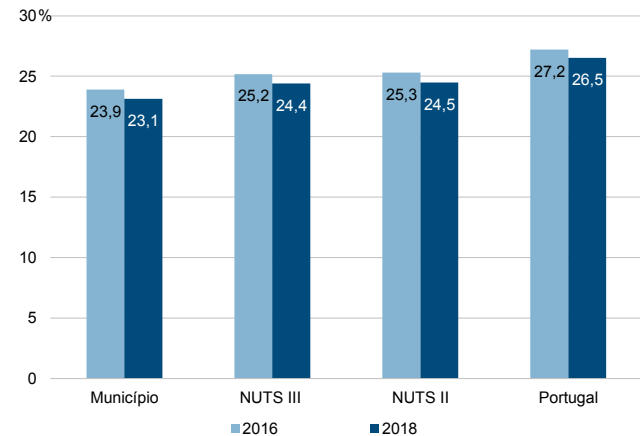
Rácios de desigualdade do rendimento bruto declarado e do rendimento bruto declarado deduzido do IRS liquidado por sujeito passivo, 2018



Taxa de variação anual dos percentis do rendimento bruto declarado deduzido do IRS liquidado por sujeito passivo, 2017-2018



Coefficiente de Gini do rendimento bruto declarado deduzido do IRS liquidado por sujeito passivo, 2016 e 2018



Município: **Covilhã**

NUTS III: **Beiras e Serra da Estrela**

NUTS II: **Centro**

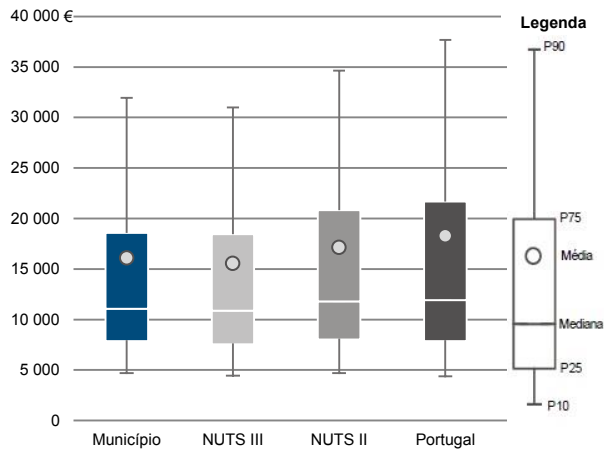
Informação do Município (2018)

Agregados Fiscais (Nº): 24 083

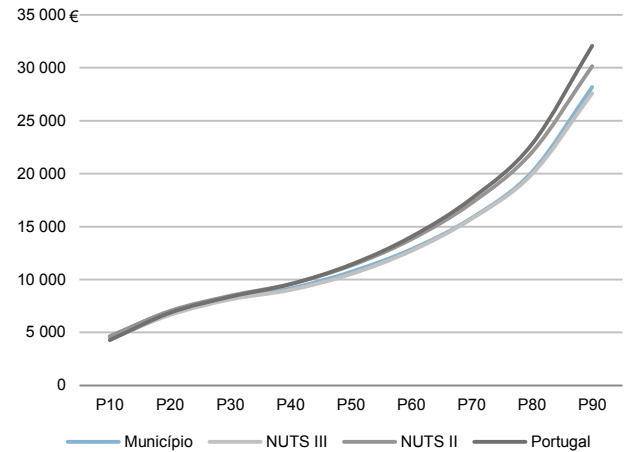
Rendimento bruto (milhares €): 387 542

Rendimento bruto deduzido do IRS liquidado (milhares €): 349 820

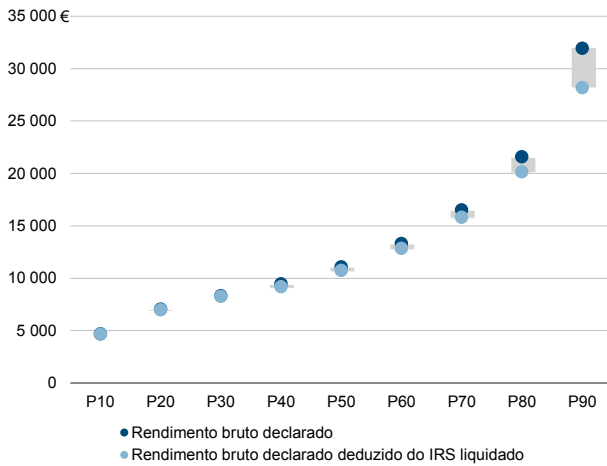
Média e percentis de rendimento bruto declarado por agregado fiscal, 2018



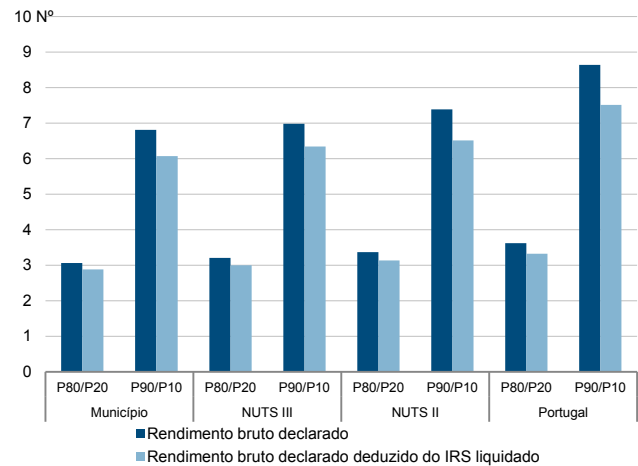
Percentis de rendimento bruto declarado deduzido do IRS liquidado por agregado fiscal, 2018



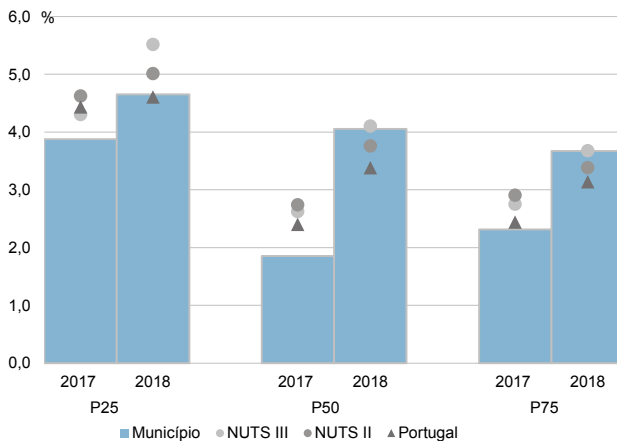
Percentis de rendimento bruto declarado e do rendimento bruto declarado deduzido do IRS liquidado por agregado fiscal, 2018



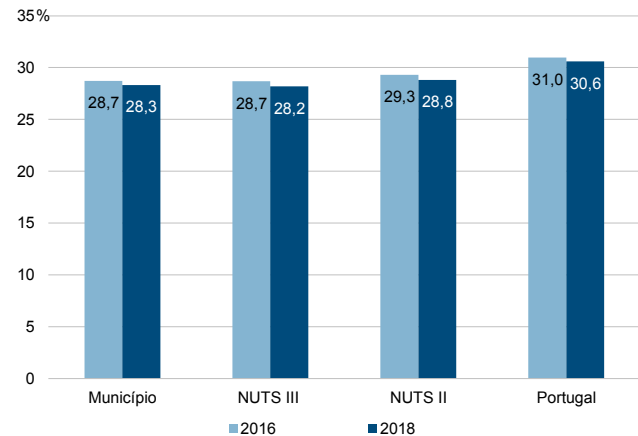
Rácios de desigualdade do rendimento bruto declarado e do rendimento bruto declarado deduzido do IRS liquidado por agregado fiscal, 2018



Taxa de variação anual dos percentis do rendimento bruto declarado deduzido do IRS liquidado por agregado fiscal, 2017-2018



Coefficiente de Gini do rendimento bruto declarado deduzido do IRS liquidado por agregado fiscal, 2016 e 2018



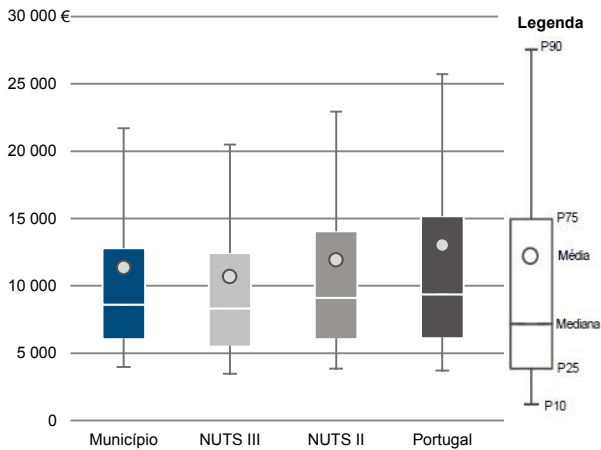
Município: **Covilhã**

NUTS III: **Beiras e Serra da Estrela**

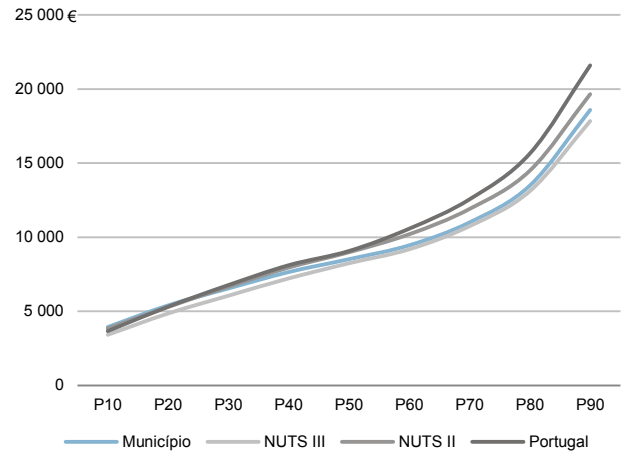
NUTS II: **Centro**

Informação do Município (2018)			
Sujeitos Passivos (Nº):	34 167	Rendimento bruto (milhares €):	387 542
		Rendimento bruto deduzido do IRS liquidado (milhares €):	349 820

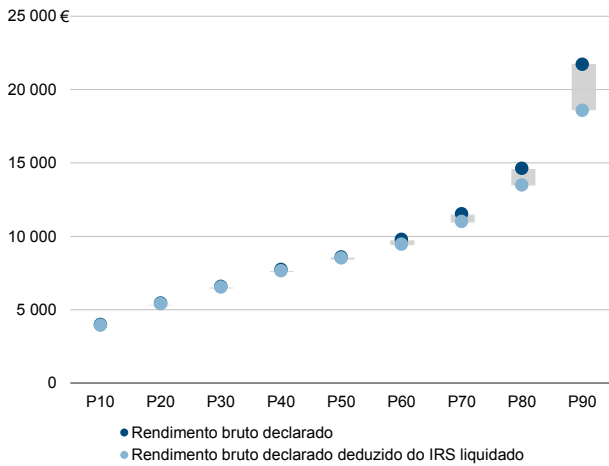
Média e percentis de rendimento bruto declarado por sujeito passivo, 2018



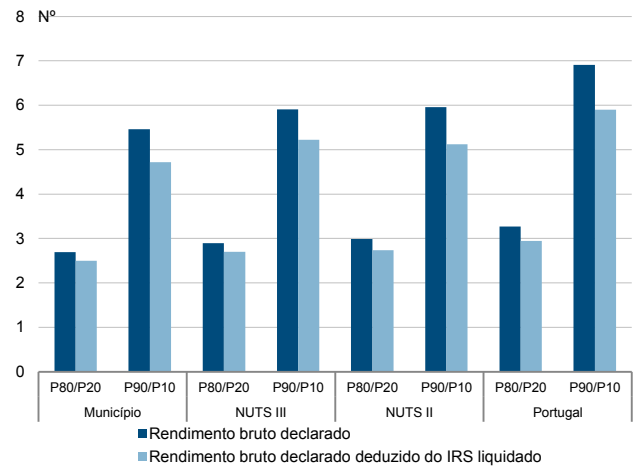
Percentis de rendimento bruto declarado deduzido do IRS liquidado por sujeito passivo, 2018



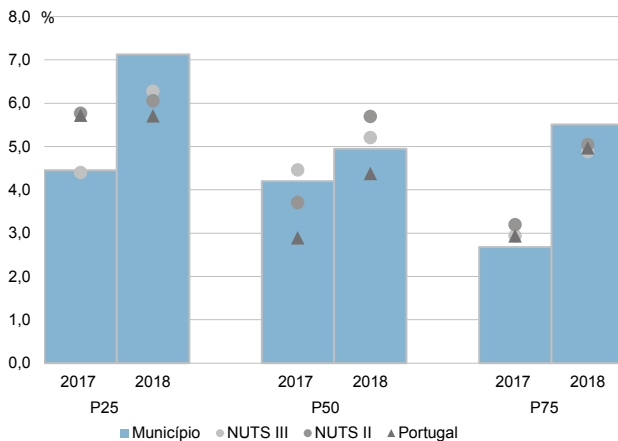
Percentis de rendimento bruto declarado e do rendimento bruto declarado deduzido do IRS liquidado por sujeito passivo, 2018



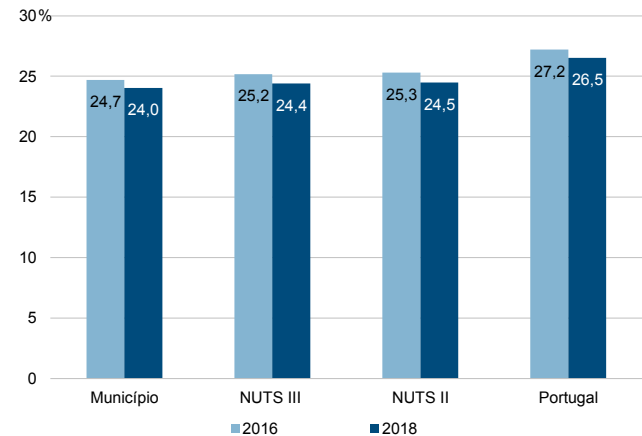
Rácios de desigualdade do rendimento bruto declarado e do rendimento bruto declarado deduzido do IRS liquidado por sujeito passivo, 2018



Taxa de variação anual dos percentis do rendimento bruto declarado deduzido do IRS liquidado por sujeito passivo, 2017-2018



Coefficiente de Gini do rendimento bruto declarado deduzido do IRS liquidado por sujeito passivo, 2016 e 2018



Município: **Figueira de Castelo Rodrigo**

NUTS III: **Beiras e Serra da Estrela**

NUTS II: **Centro**

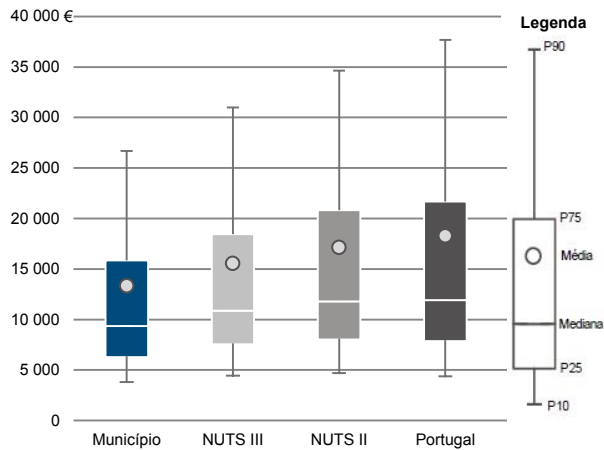
Informação do Município (2018)

Agregados Fiscais (Nº): 2 661

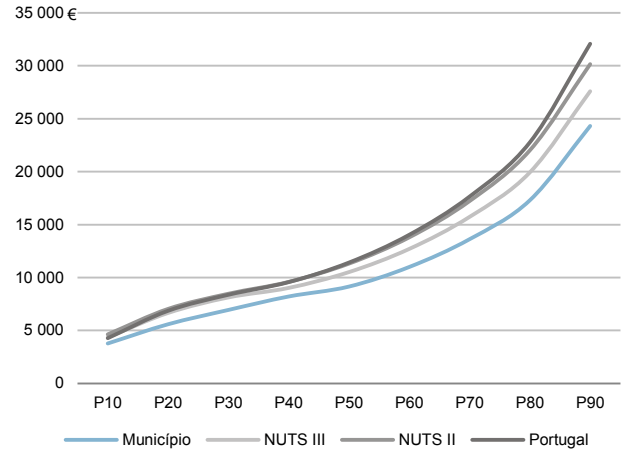
Rendimento bruto (milhares €): 35 450

Rendimento bruto deduzido do IRS liquidado (milhares €): 32 727

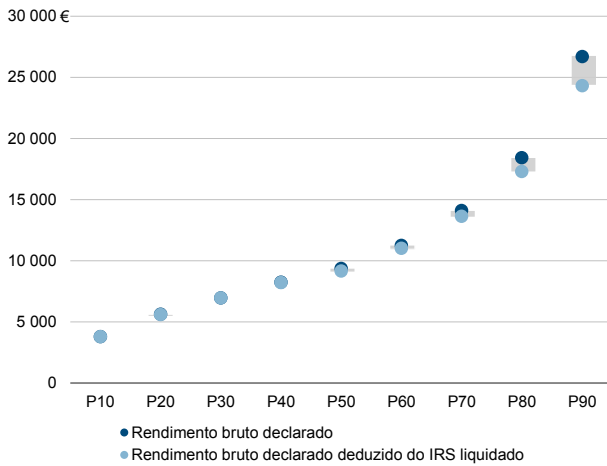
Média e percentis de rendimento bruto declarado por agregado fiscal, 2018



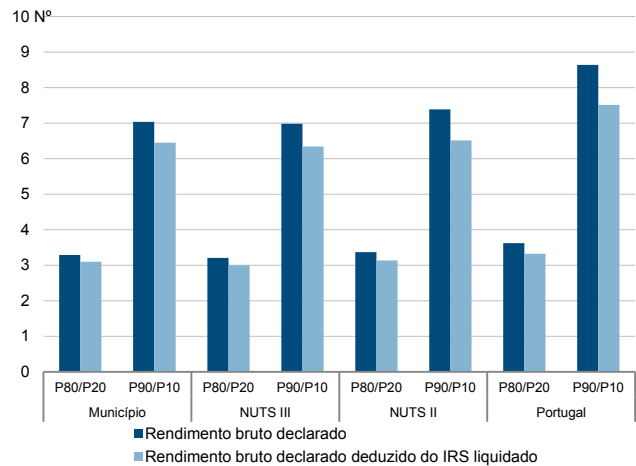
Percentis de rendimento bruto declarado deduzido do IRS liquidado por agregado fiscal, 2018



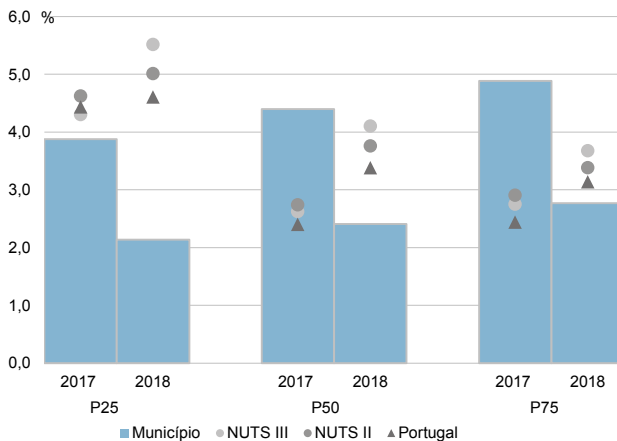
Percentis de rendimento bruto declarado e do rendimento bruto declarado deduzido do IRS liquidado por agregado fiscal, 2018



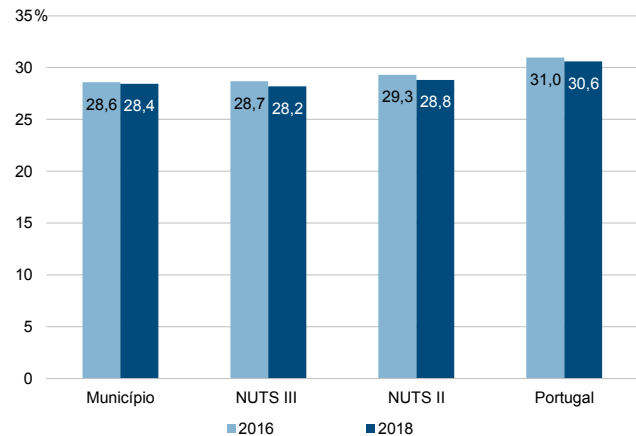
Rácios de desigualdade do rendimento bruto declarado e do rendimento bruto declarado deduzido do IRS liquidado por agregado fiscal, 2018



Taxa de variação anual dos percentis do rendimento bruto declarado deduzido do IRS liquidado por agregado fiscal, 2017-2018



Coefficiente de Gini do rendimento bruto declarado deduzido do IRS liquidado por agregado fiscal, 2016 e 2018



Município: **Figueira de Castelo Rodrigo**

NUTS III: **Beiras e Serra da Estrela**

NUTS II: **Centro**

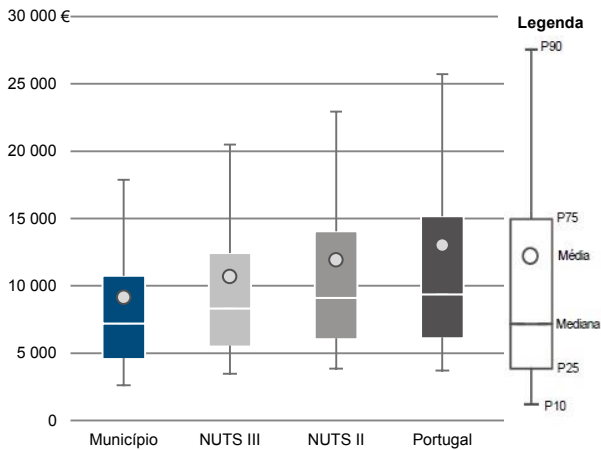
Informação do Município (2018)

Sujeitos Passivos (Nº): 3 878

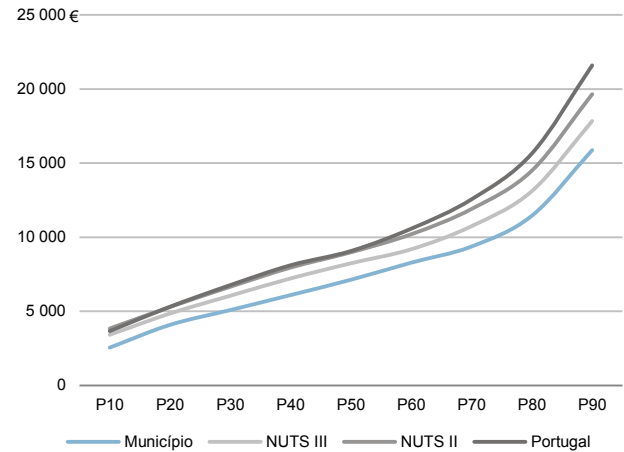
Rendimento bruto (milhares €): 35 450

Rendimento bruto deduzido do IRS liquidado (milhares €): 32 727

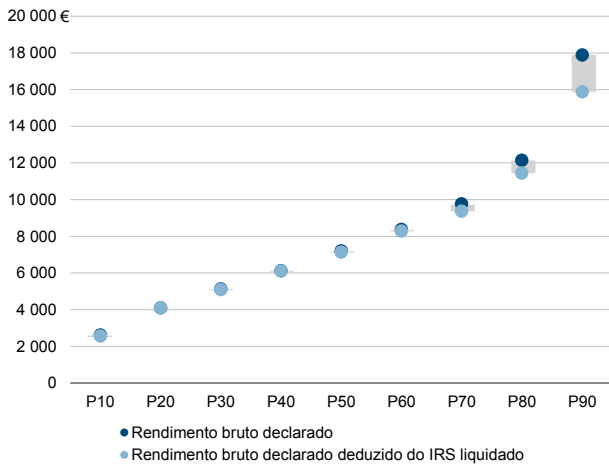
Média e percentis de rendimento bruto declarado por sujeito passivo, 2018



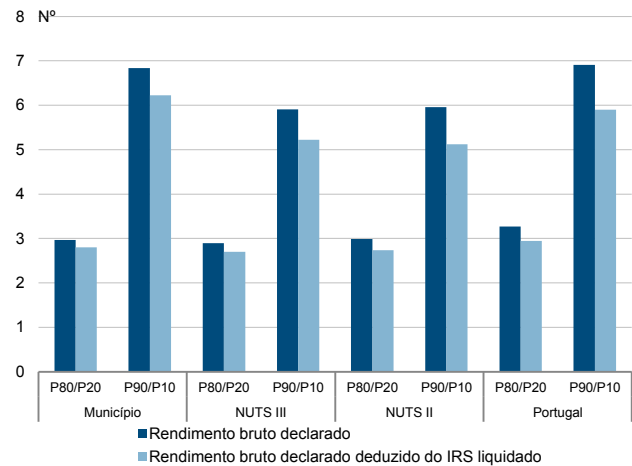
Percentis de rendimento bruto declarado deduzido do IRS liquidado por sujeito passivo, 2018



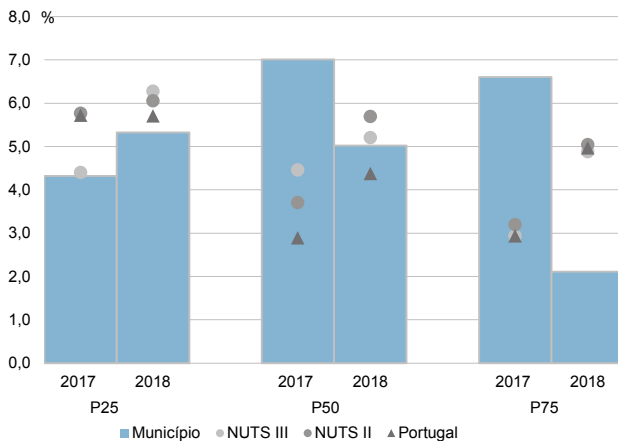
Percentis de rendimento bruto declarado e do rendimento bruto declarado deduzido do IRS liquidado por sujeito passivo, 2018



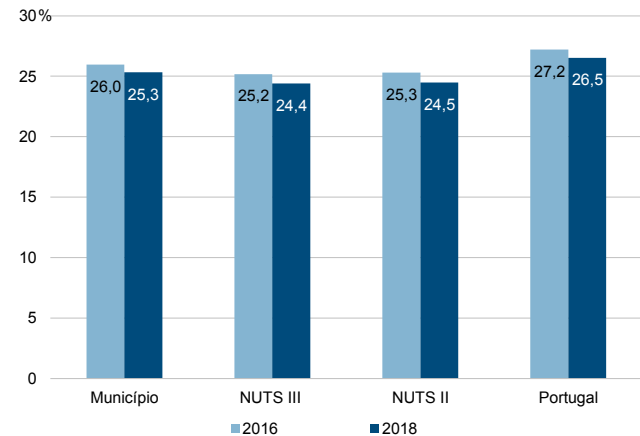
Rácios de desigualdade do rendimento bruto declarado e do rendimento bruto declarado deduzido do IRS liquidado por sujeito passivo, 2018



Taxa de variação anual dos percentis do rendimento bruto declarado deduzido do IRS liquidado por sujeito passivo, 2017-2018



Coefficiente de Gini do rendimento bruto declarado deduzido do IRS liquidado por sujeito passivo, 2016 e 2018



Município: **Fornos de Algodres**

NUTS III: **Beiras e Serra da Estrela**

NUTS II: **Centro**

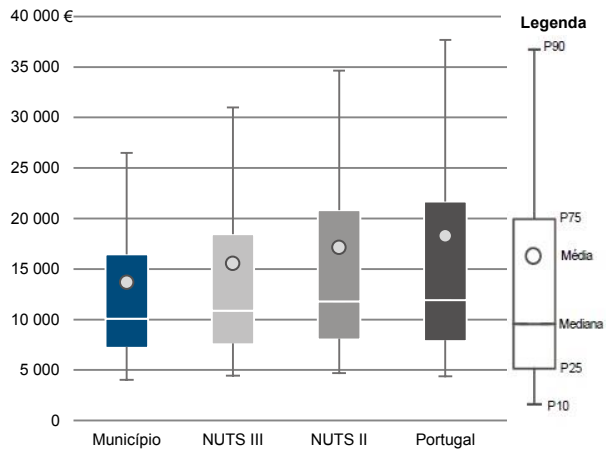
Informação do Município (2018)

Agregados Fiscais (Nº): 1 903

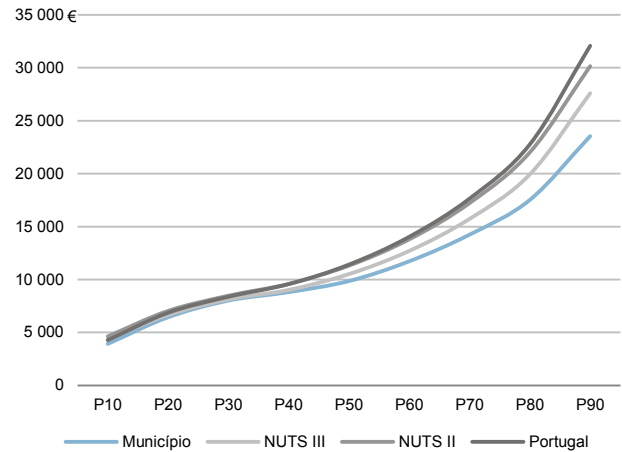
Rendimento bruto (milhares €): 26 017

Rendimento bruto deduzido do IRS liquidado (milhares €): 24 039

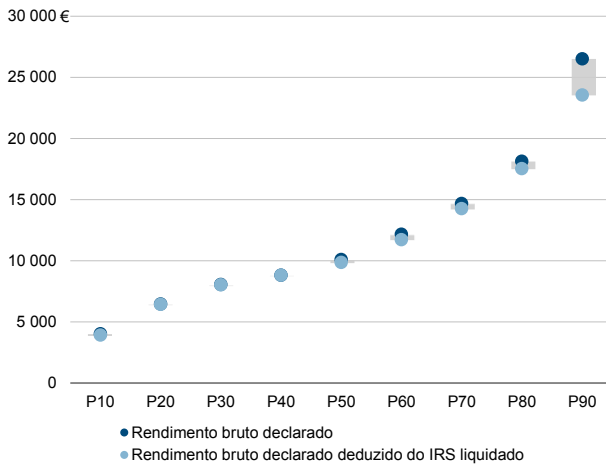
Média e percentis de rendimento bruto declarado por agregado fiscal, 2018



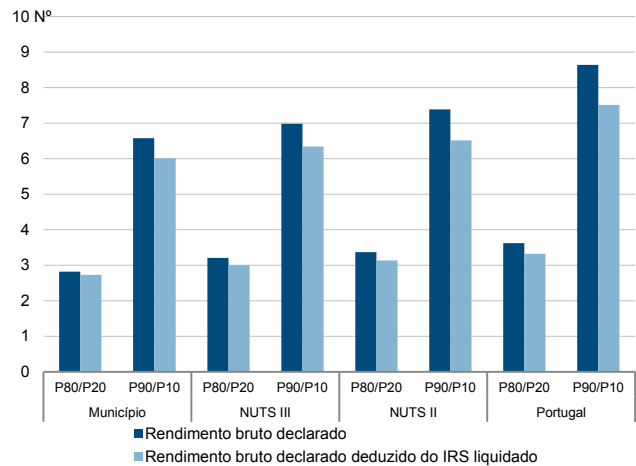
Percentis de rendimento bruto declarado deduzido do IRS liquidado por agregado fiscal, 2018



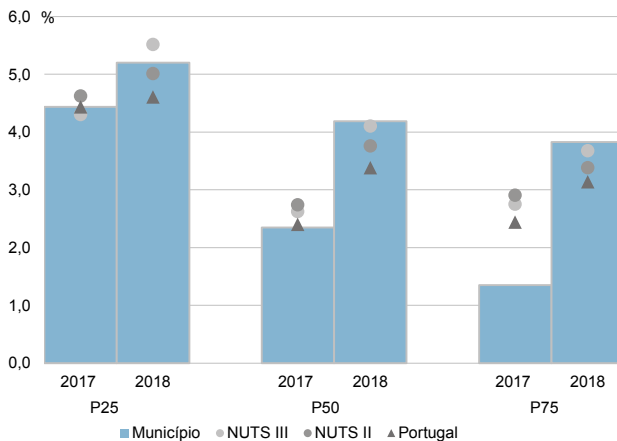
Percentis de rendimento bruto declarado e do rendimento bruto declarado deduzido do IRS liquidado por agregado fiscal, 2018



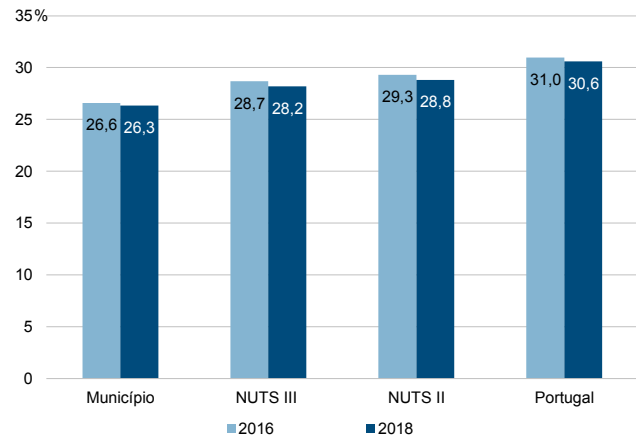
Rácios de desigualdade do rendimento bruto declarado e do rendimento bruto declarado deduzido do IRS liquidado por agregado fiscal, 2018



Taxa de variação anual dos percentis do rendimento bruto declarado deduzido do IRS liquidado por agregado fiscal, 2017-2018



Coefficiente de Gini do rendimento bruto declarado deduzido do IRS liquidado por agregado fiscal, 2016 e 2018



Município: **Fornos de Algodres**

NUTS III: **Beiras e Serra da Estrela**

NUTS II: **Centro**

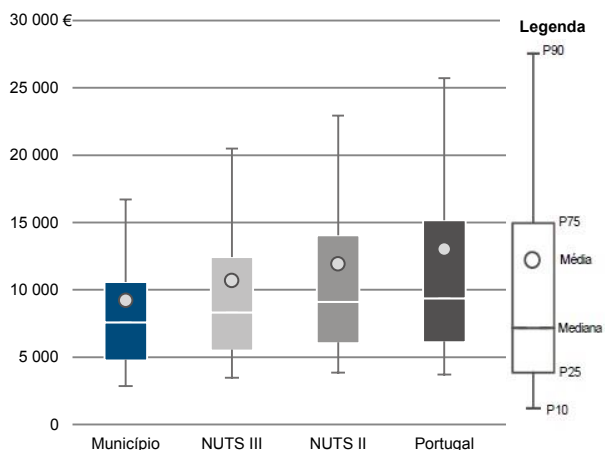
Informação do Município (2018)

Sujeitos Passivos (Nº): 2 827

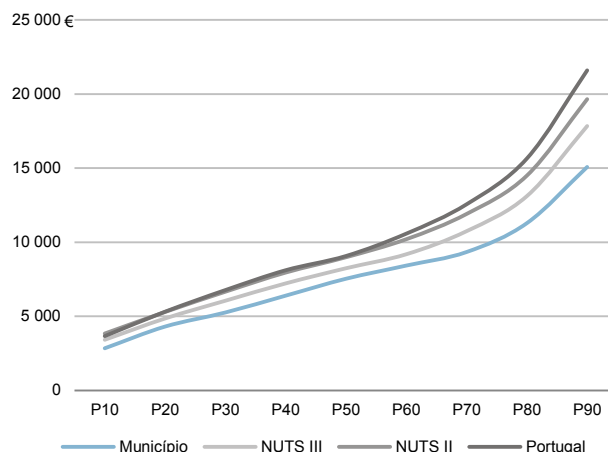
Rendimento bruto (milhares €): 26 017

Rendimento bruto deduzido do IRS liquidado (milhares €): 24 039

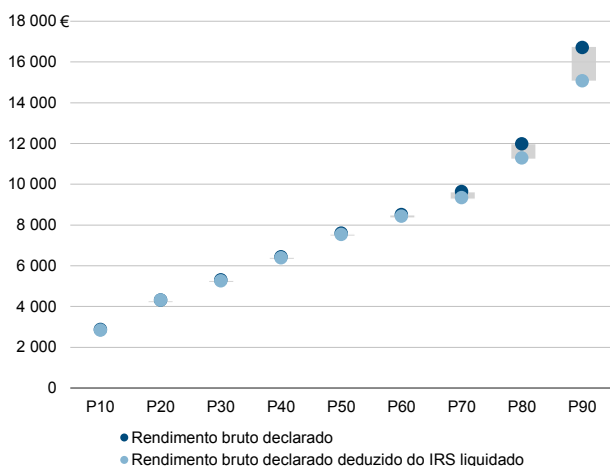
Média e percentis de rendimento bruto declarado por sujeito passivo, 2018



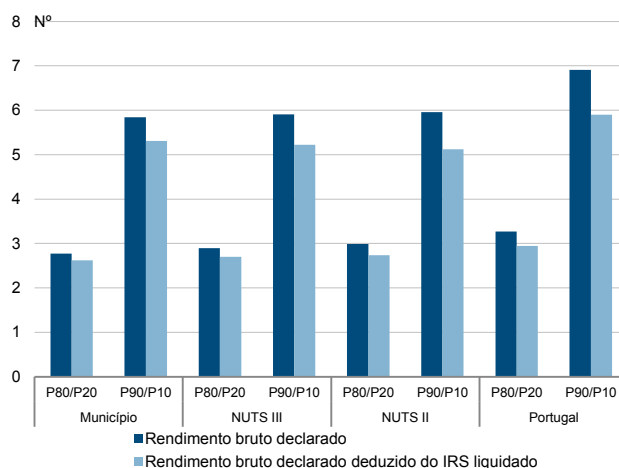
Percentis de rendimento bruto declarado deduzido do IRS liquidado por sujeito passivo, 2018



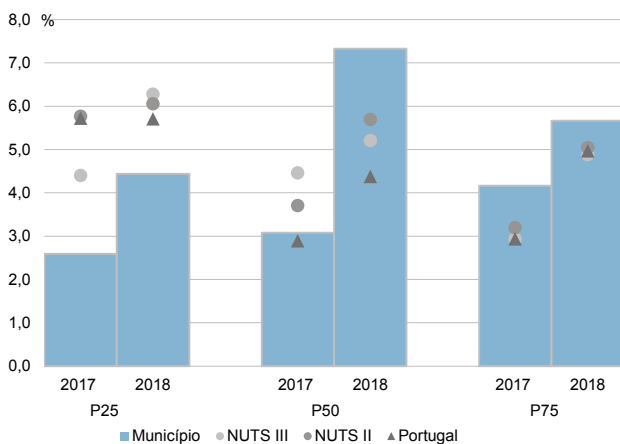
Percentis de rendimento bruto declarado e do rendimento bruto declarado deduzido do IRS liquidado por sujeito passivo, 2018



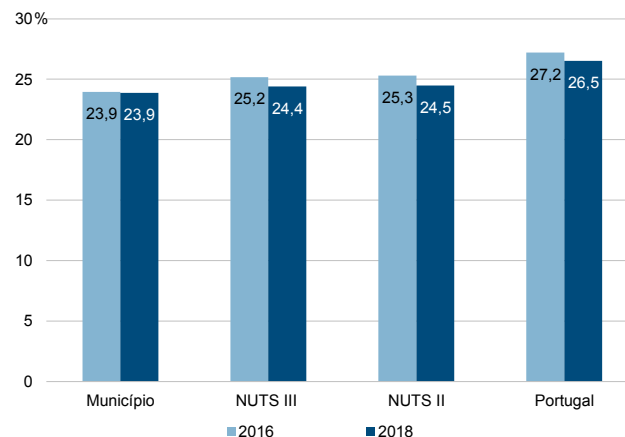
Rácios de desigualdade do rendimento bruto declarado e do rendimento bruto declarado deduzido do IRS liquidado por sujeito passivo, 2018



Taxa de variação anual dos percentis do rendimento bruto declarado deduzido do IRS liquidado por sujeito passivo, 2017-2018



Coefficiente de Gini do rendimento bruto declarado deduzido do IRS liquidado por sujeito passivo, 2016 e 2018



Município: **Fundão**

NUTS III: **Beiras e Serra da Estrela**

NUTS II: **Centro**

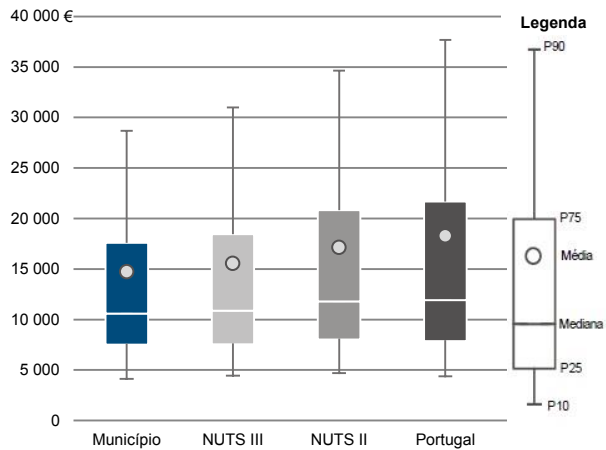
Informação do Município (2018)

Agregados Fiscais (Nº): 13 123

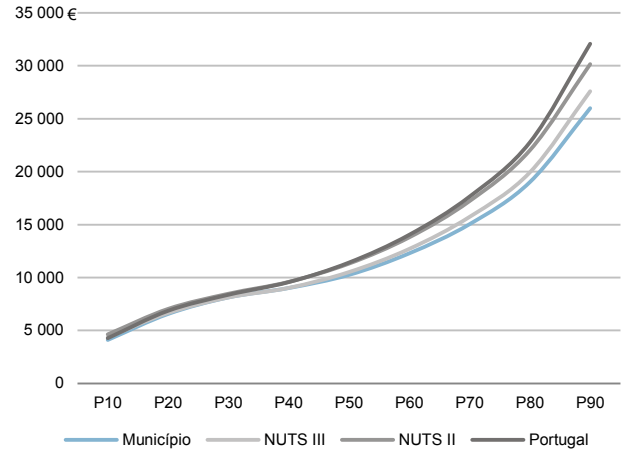
Rendimento bruto (milhares €): 193 223

Rendimento bruto deduzido do IRS liquidado (milhares €): 177 036

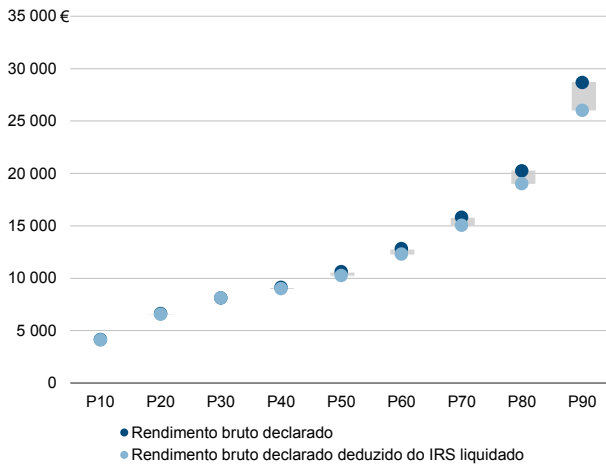
Média e percentis de rendimento bruto declarado por agregado fiscal, 2018



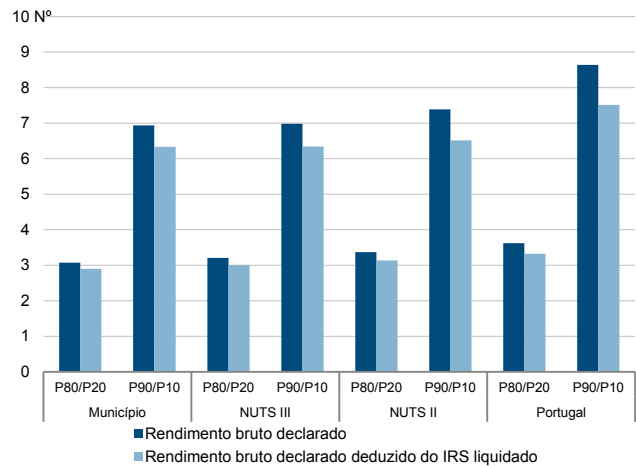
Percentis de rendimento bruto declarado deduzido do IRS liquidado por agregado fiscal, 2018



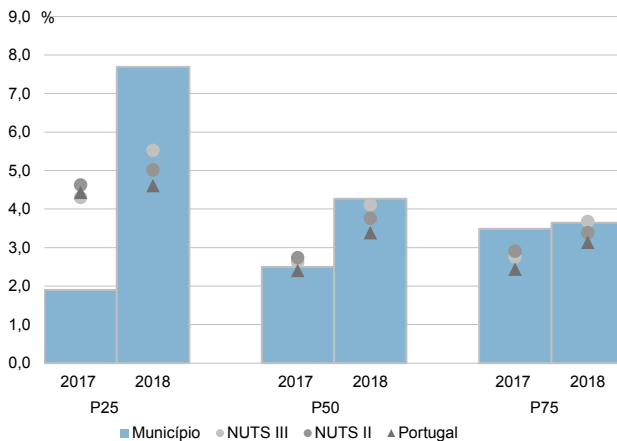
Percentis de rendimento bruto declarado e do rendimento bruto declarado deduzido do IRS liquidado por agregado fiscal, 2018



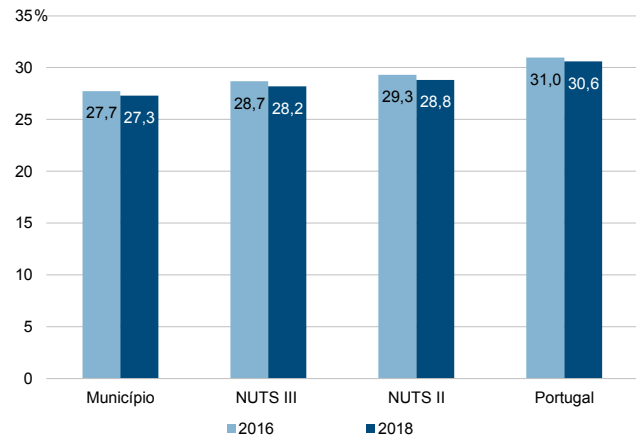
Rácios de desigualdade do rendimento bruto declarado e do rendimento bruto declarado deduzido do IRS liquidado por agregado fiscal, 2018



Taxa de variação anual dos percentis do rendimento bruto declarado deduzido do IRS liquidado por agregado fiscal, 2017-2018



Coefficiente de Gini do rendimento bruto declarado deduzido do IRS liquidado por agregado fiscal, 2016 e 2018



Município: **Fundão**

NUTS III: **Beiras e Serra da Estrela**

NUTS II: **Centro**

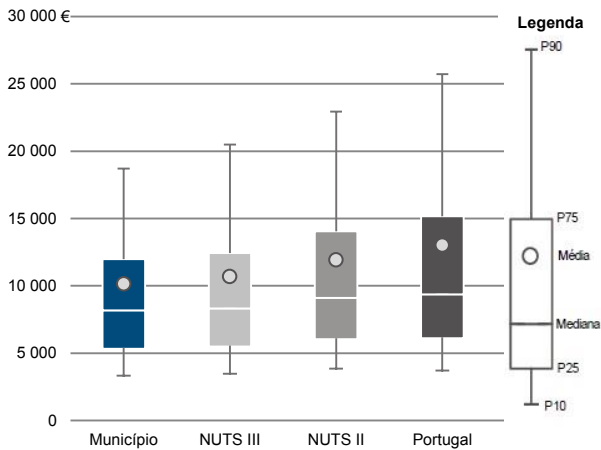
Informação do Município (2018)

Sujeitos Passivos (Nº): 19 055

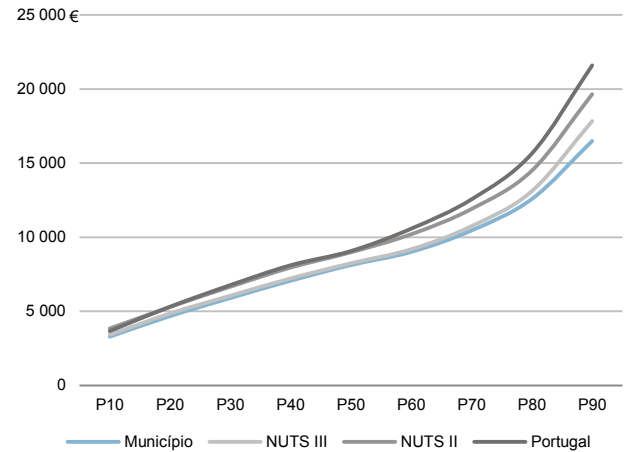
Rendimento bruto (milhares €): 193 223

Rendimento bruto deduzido do IRS liquidado (milhares €): 177 036

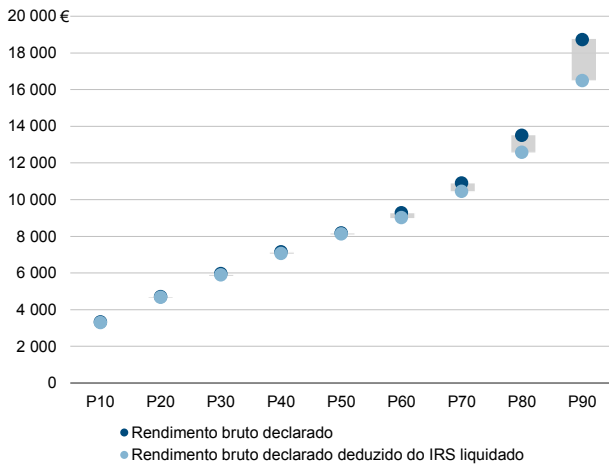
Média e percentis de rendimento bruto declarado por sujeito passivo, 2018



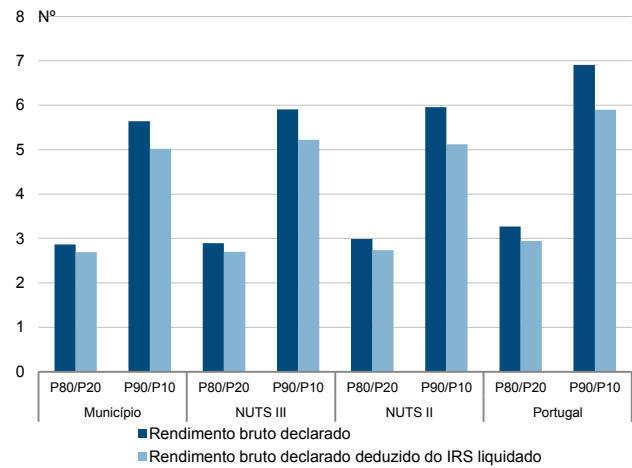
Percentis de rendimento bruto declarado deduzido do IRS liquidado por sujeito passivo, 2018



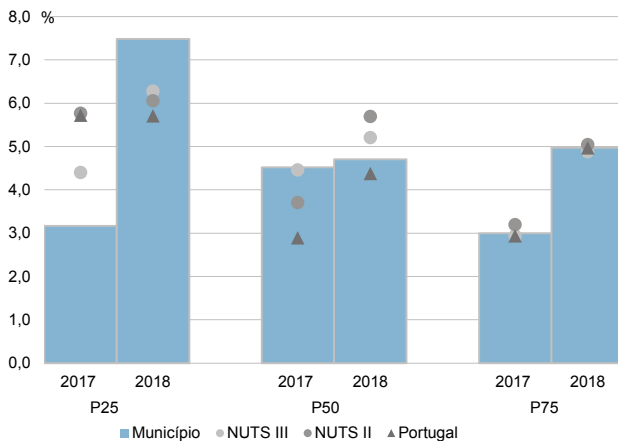
Percentis de rendimento bruto declarado e do rendimento bruto declarado deduzido do IRS liquidado por sujeito passivo, 2018



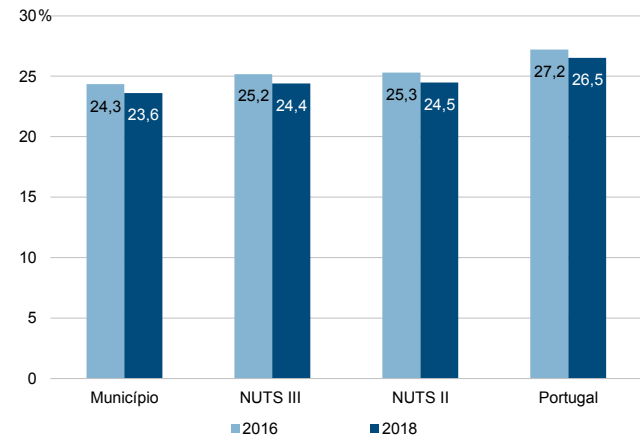
Rácios de desigualdade do rendimento bruto declarado e do rendimento bruto declarado deduzido do IRS liquidado por sujeito passivo, 2018



Taxa de variação anual dos percentis do rendimento bruto declarado deduzido do IRS liquidado por sujeito passivo, 2017-2018



Coefficiente de Gini do rendimento bruto declarado deduzido do IRS liquidado por sujeito passivo, 2016 e 2018



Município: **Gouveia**

NUTS III: **Beiras e Serra da Estrela**

NUTS II: **Centro**

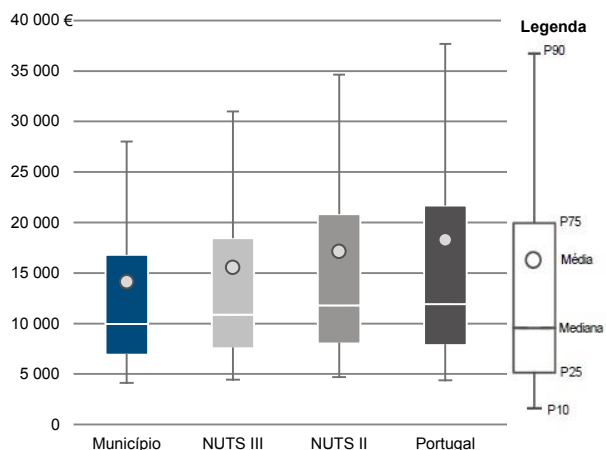
Informação do Município (2018)

Agregados Fiscais (Nº): 5 906

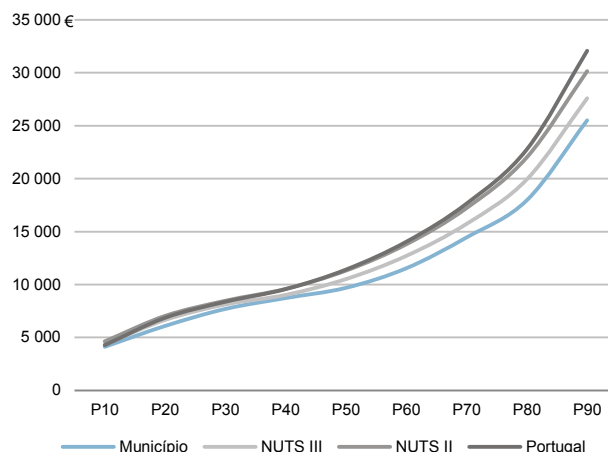
Rendimento bruto (milhares €): 83 404

Rendimento bruto deduzido do IRS liquidado (milhares €): 76 664

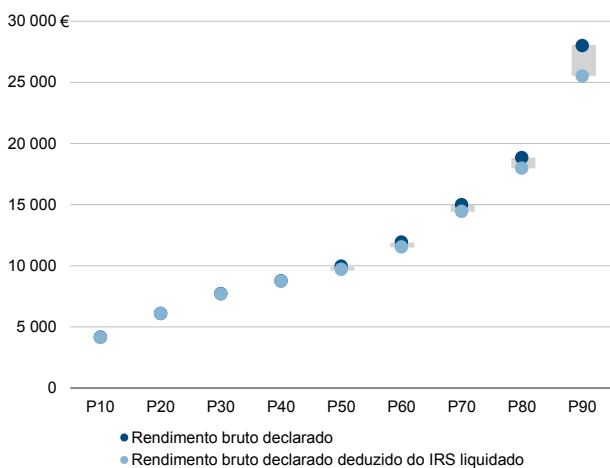
Média e percentis de rendimento bruto declarado por agregado fiscal, 2018



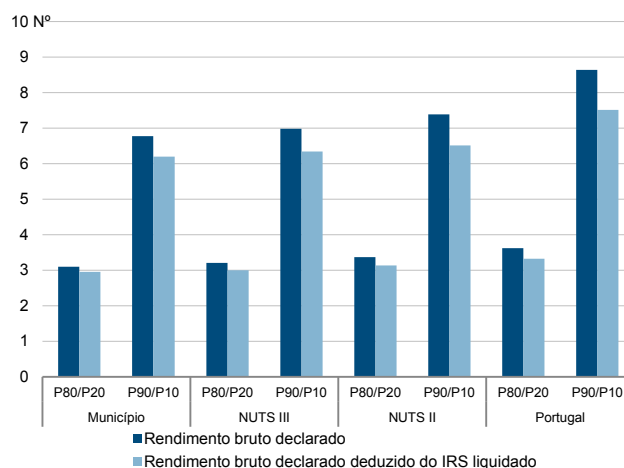
Percentis de rendimento bruto declarado deduzido do IRS liquidado por agregado fiscal, 2018



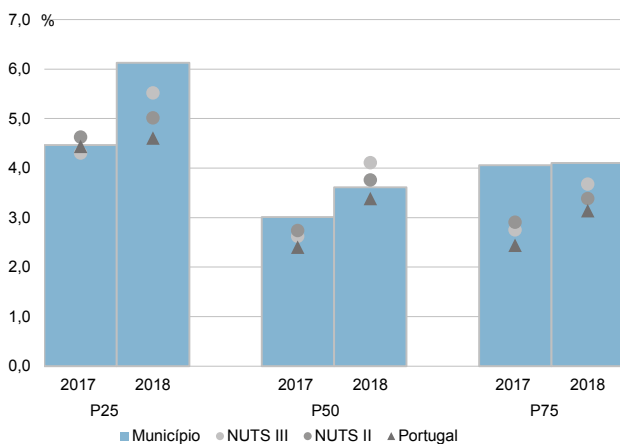
Percentis de rendimento bruto declarado e do rendimento bruto declarado deduzido do IRS liquidado por agregado fiscal, 2018



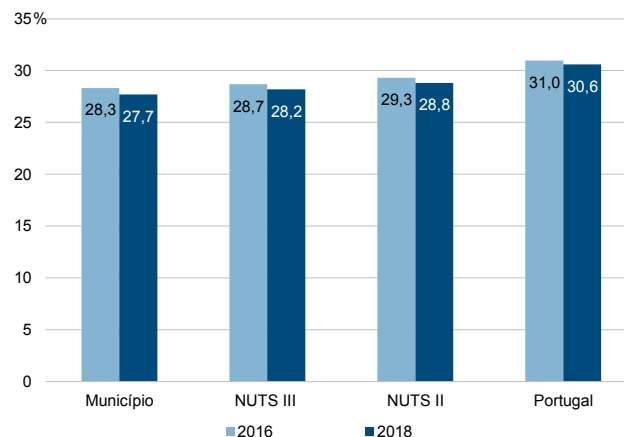
Rácios de desigualdade do rendimento bruto declarado e do rendimento bruto declarado deduzido do IRS liquidado por agregado fiscal, 2018



Taxa de variação anual dos percentis do rendimento bruto declarado deduzido do IRS liquidado por agregado fiscal, 2017-2018



Coefficiente de Gini do rendimento bruto declarado deduzido do IRS liquidado por agregado fiscal, 2016 e 2018



Município: **Gouveia**

NUTS III: **Beiras e Serra da Estrela**

NUTS II: **Centro**

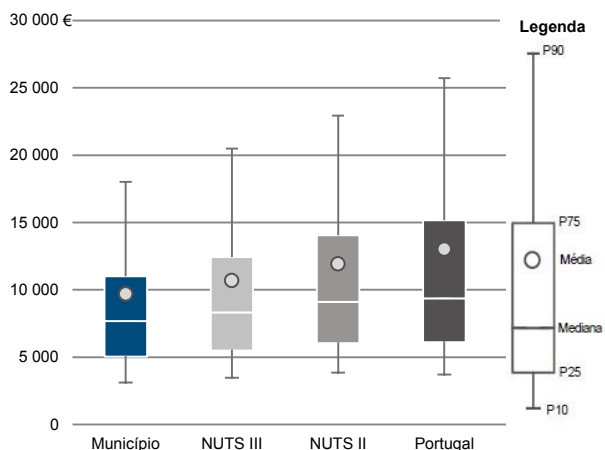
Informação do Município (2018)

Sujeitos Passivos (N°): 8 605

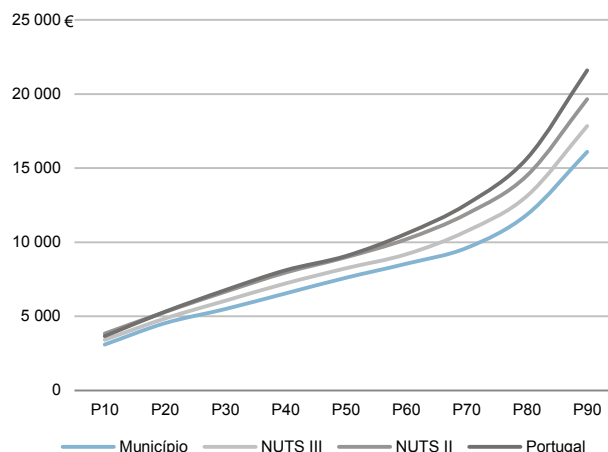
Rendimento bruto (milhares €): 83 404

Rendimento bruto deduzido do IRS liquidado (milhares €): 76 664

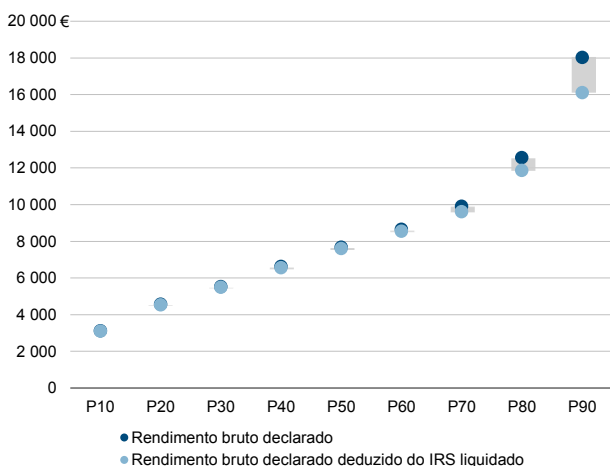
Média e percentis de rendimento bruto declarado por sujeito passivo, 2018



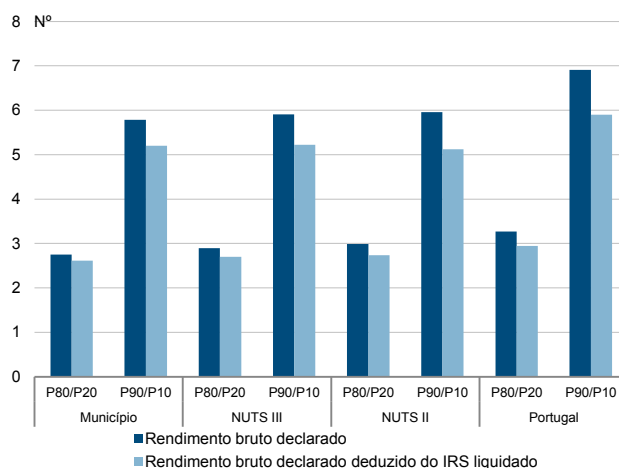
Percentis de rendimento bruto declarado deduzido do IRS liquidado por sujeito passivo, 2018



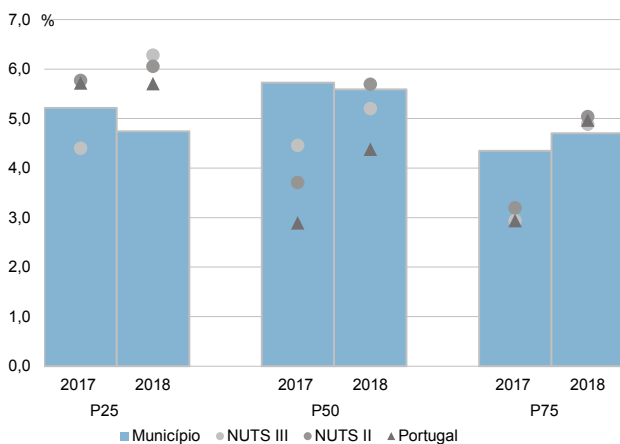
Percentis de rendimento bruto declarado e do rendimento bruto declarado deduzido do IRS liquidado por sujeito passivo, 2018



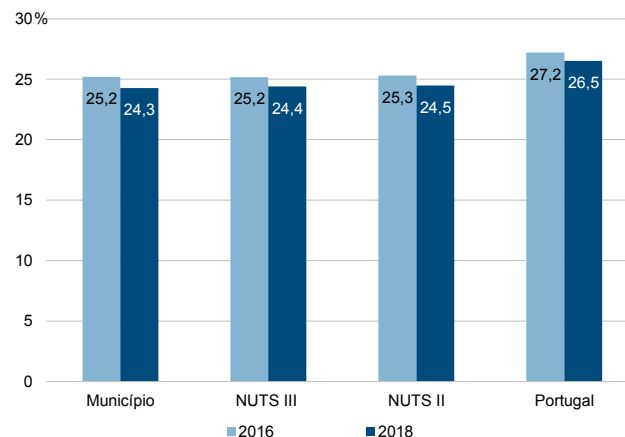
Rácios de desigualdade do rendimento bruto declarado e do rendimento bruto declarado deduzido do IRS liquidado por sujeito passivo, 2018



Taxa de variação anual dos percentis do rendimento bruto declarado deduzido do IRS liquidado por sujeito passivo, 2017-2018



Coefficiente de Gini do rendimento bruto declarado deduzido do IRS liquidado por sujeito passivo, 2016 e 2018



Município: **Guarda**

NUTS III: **Beiras e Serra da Estrela**

NUTS II: **Centro**

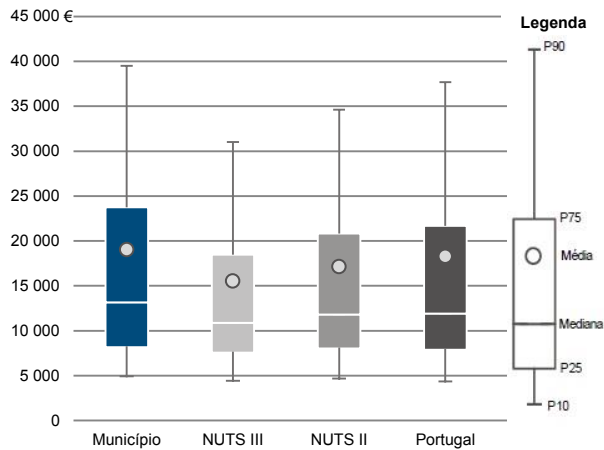
Informação do Município (2018)

Agregados Fiscais (Nº): 19 478

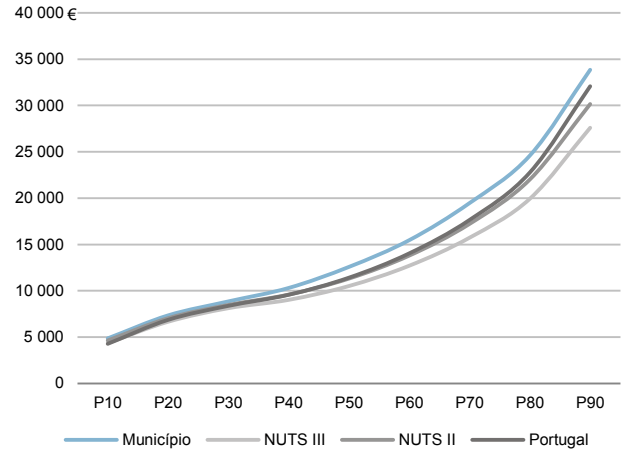
Rendimento bruto (milhares €): 370 437

Rendimento bruto deduzido do IRS liquidado (milhares €): 328 559

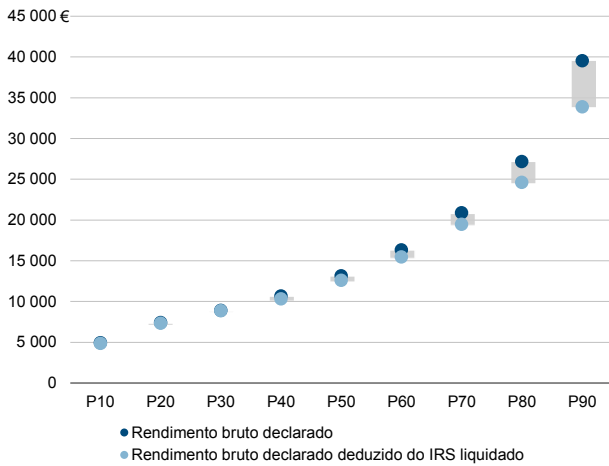
Média e percentis de rendimento bruto declarado por agregado fiscal, 2018



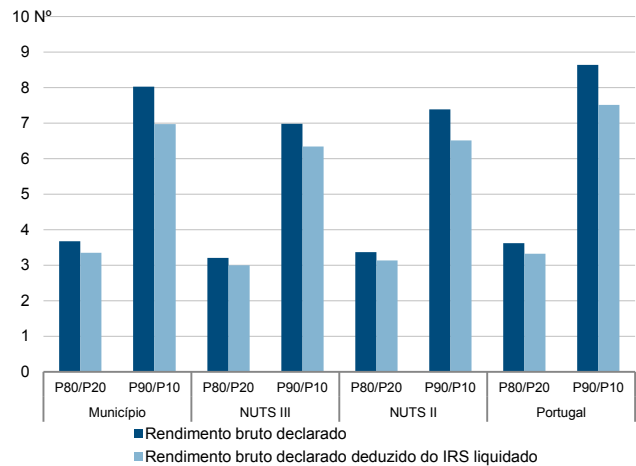
Percentis de rendimento bruto declarado deduzido do IRS liquidado por agregado fiscal, 2018



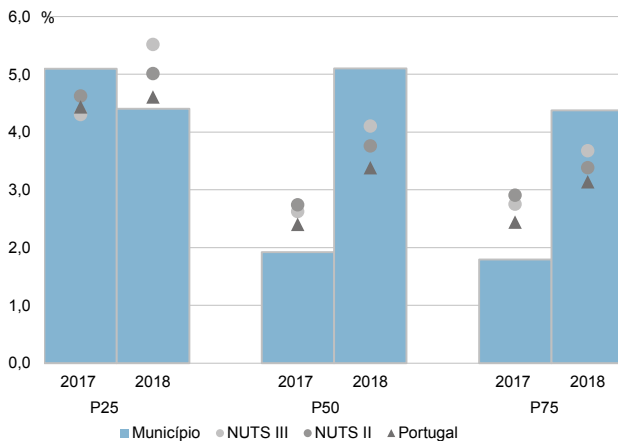
Percentis de rendimento bruto declarado e do rendimento bruto declarado deduzido do IRS liquidado por agregado fiscal, 2018



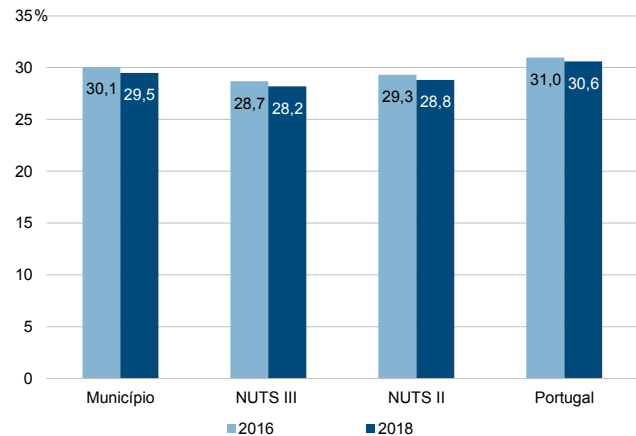
Rácios de desigualdade do rendimento bruto declarado e do rendimento bruto declarado deduzido do IRS liquidado por agregado fiscal, 2018



Taxa de variação anual dos percentis do rendimento bruto declarado deduzido do IRS liquidado por agregado fiscal, 2017-2018



Coefficiente de Gini do rendimento bruto declarado deduzido do IRS liquidado por agregado fiscal, 2016 e 2018



Município: **Guarda**

NUTS III: **Beiras e Serra da Estrela**

NUTS II: **Centro**

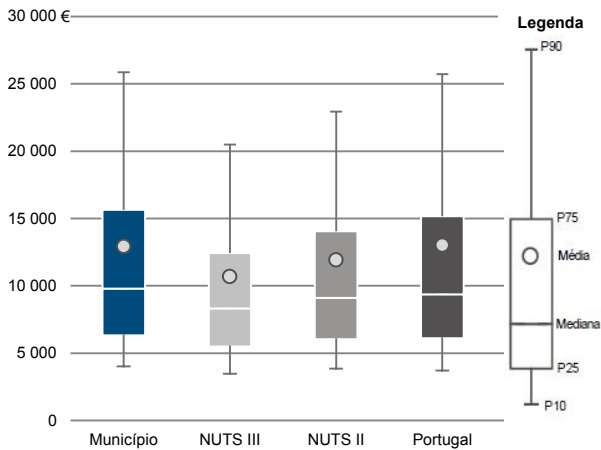
Informação do Município (2018)

Sujeitos Passivos (Nº): 28 686

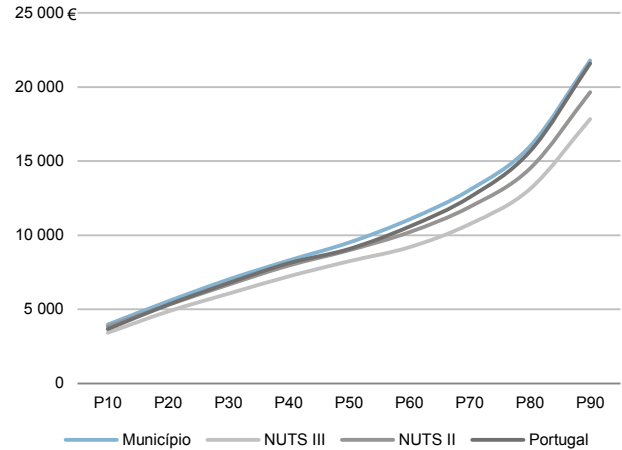
Rendimento bruto (milhares €): 370 437

Rendimento bruto deduzido do IRS liquidado (milhares €): 328 559

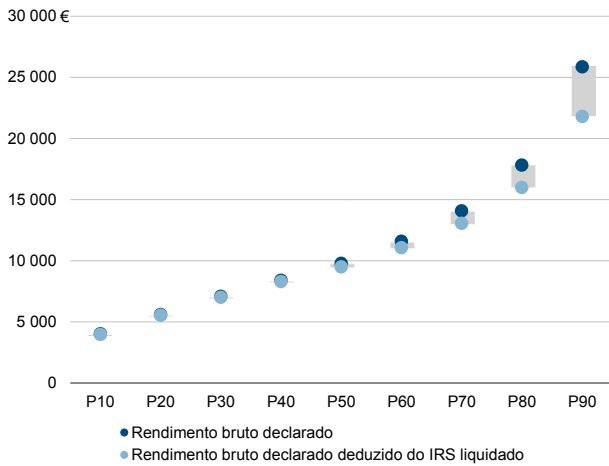
Média e percentis de rendimento bruto declarado por sujeito passivo, 2018



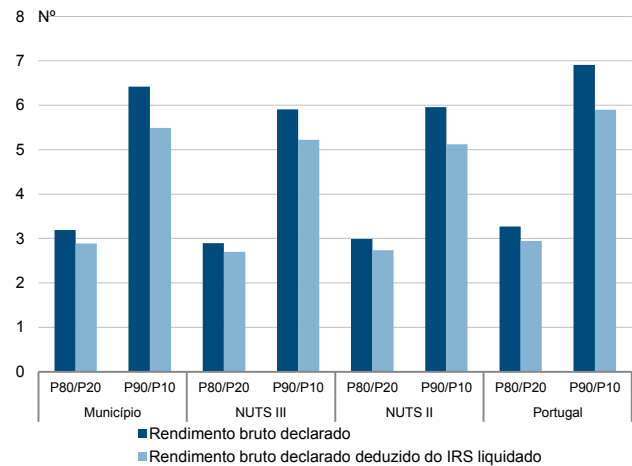
Percentis de rendimento bruto declarado deduzido do IRS liquidado por sujeito passivo, 2018



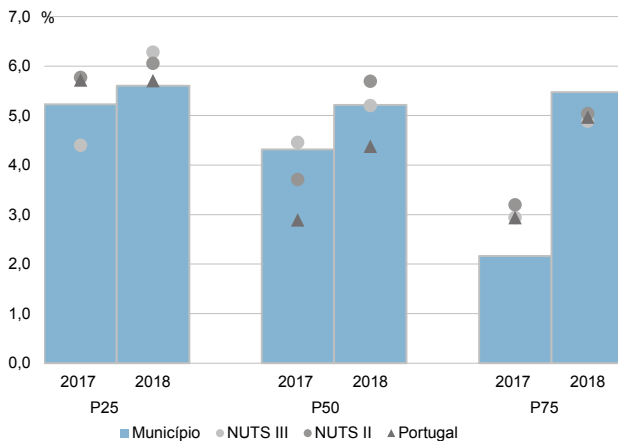
Percentis de rendimento bruto declarado e do rendimento bruto declarado deduzido do IRS liquidado por sujeito passivo, 2018



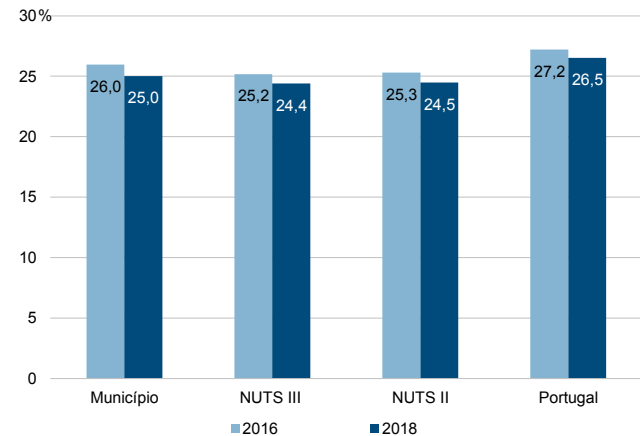
Rácios de desigualdade do rendimento bruto declarado e do rendimento bruto declarado deduzido do IRS liquidado por sujeito passivo, 2018



Taxa de variação anual dos percentis do rendimento bruto declarado deduzido do IRS liquidado por sujeito passivo, 2017-2018



Coefficiente de Gini do rendimento bruto declarado deduzido do IRS liquidado por sujeito passivo, 2016 e 2018



Município: **Manteigas**

NUTS III: **Beiras e Serra da Estrela**

NUTS II: **Centro**

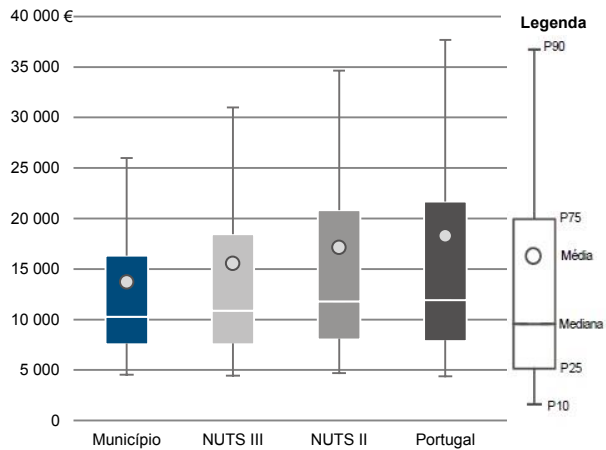
Informação do Município (2018)

Agregados Fiscais (Nº): 1 565

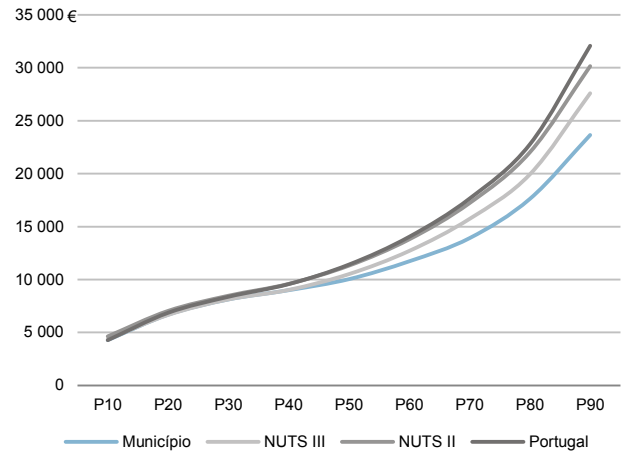
Rendimento bruto (milhares €): 21 464

Rendimento bruto deduzido do IRS liquidado (milhares €): 19 919

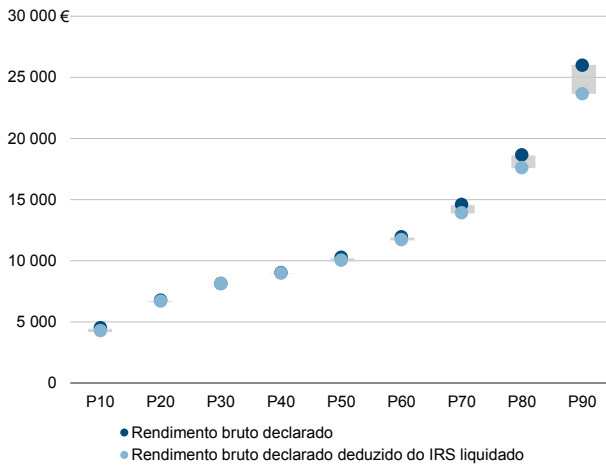
Média e percentis de rendimento bruto declarado por agregado fiscal, 2018



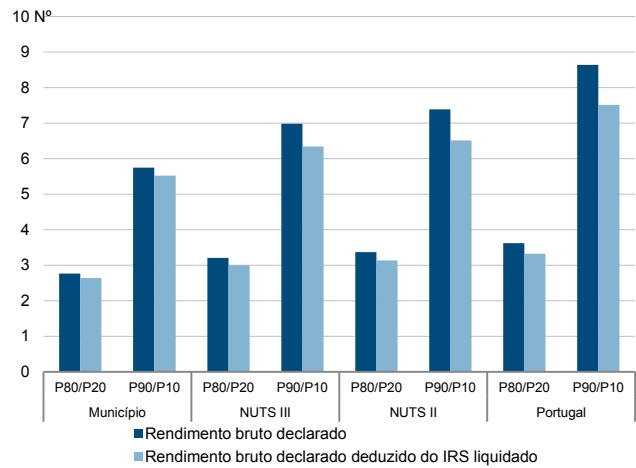
Percentis de rendimento bruto declarado deduzido do IRS liquidado por agregado fiscal, 2018



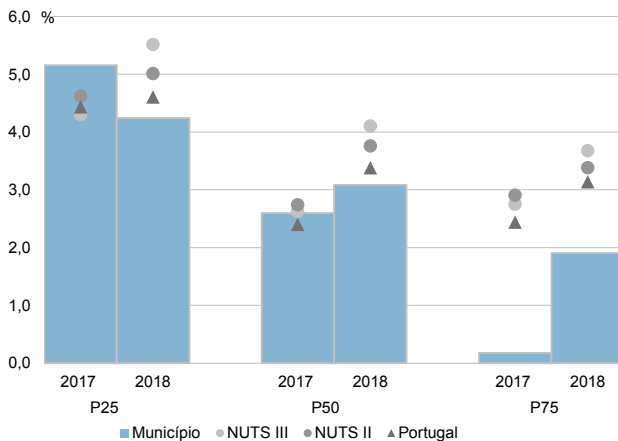
Percentis de rendimento bruto declarado e do rendimento bruto declarado deduzido do IRS liquidado por agregado fiscal, 2018



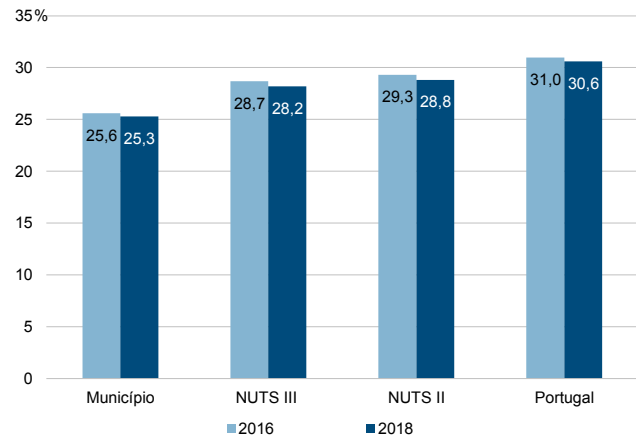
Rácios de desigualdade do rendimento bruto declarado e do rendimento bruto declarado deduzido do IRS liquidado por agregado fiscal, 2018



Taxa de variação anual dos percentis do rendimento bruto declarado deduzido do IRS liquidado por agregado fiscal, 2017-2018



Coefficiente de Gini do rendimento bruto declarado deduzido do IRS liquidado por agregado fiscal, 2016 e 2018



Município: **Manteigas**

NUTS III: **Beiras e Serra da Estrela**

NUTS II: **Centro**

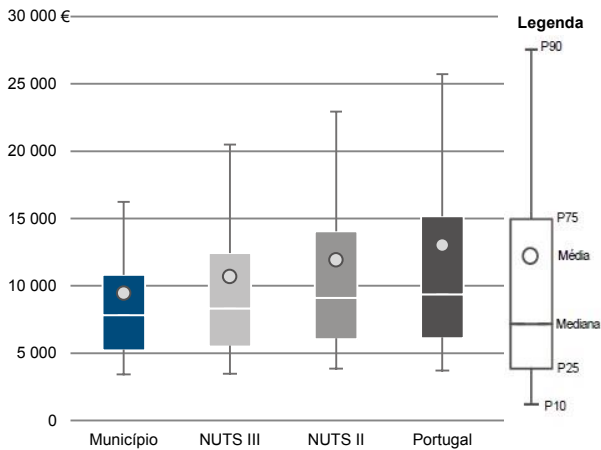
Informação do Município (2018)

Sujeitos Passivos (Nº): 2 269

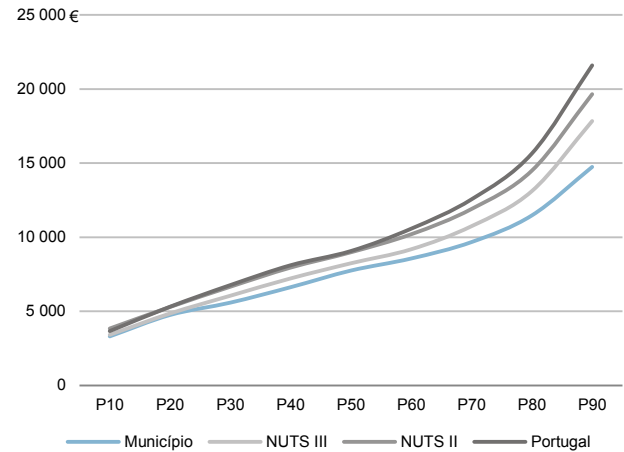
Rendimento bruto (milhares €): 21 464

Rendimento bruto deduzido do IRS liquidado (milhares €): 19 919

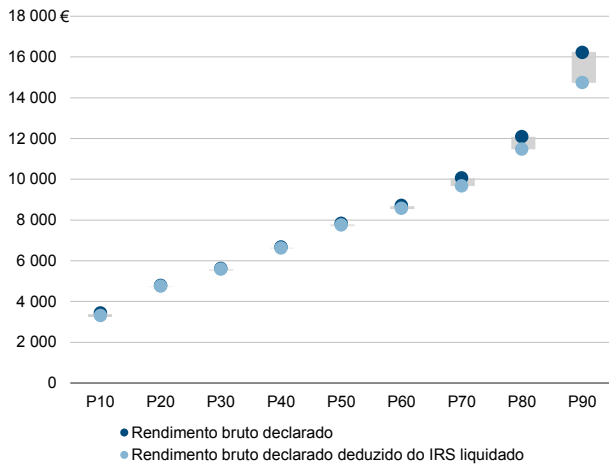
Média e percentis de rendimento bruto declarado por sujeito passivo, 2018



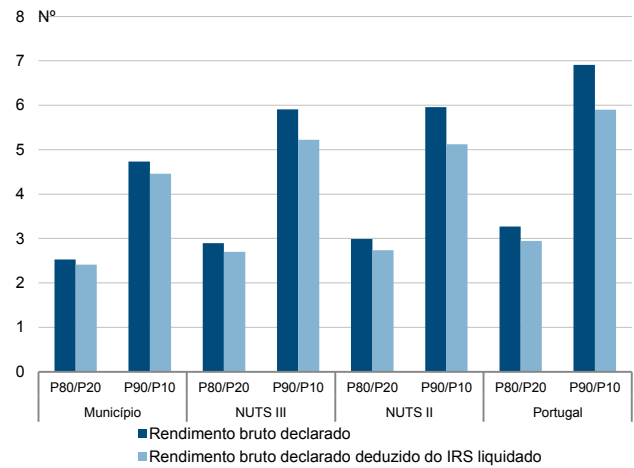
Percentis de rendimento bruto declarado deduzido do IRS liquidado por sujeito passivo, 2018



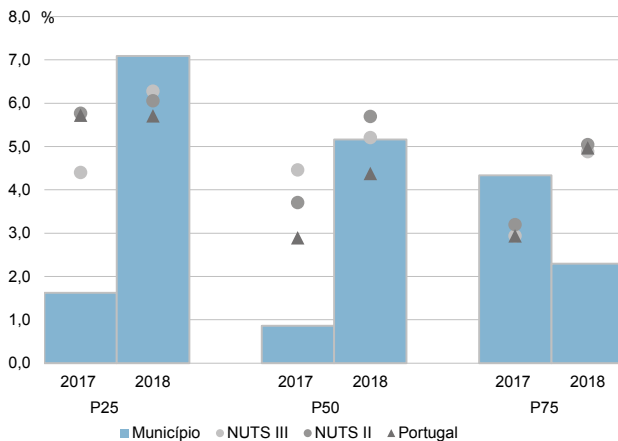
Percentis de rendimento bruto declarado e do rendimento bruto declarado deduzido do IRS liquidado por sujeito passivo, 2018



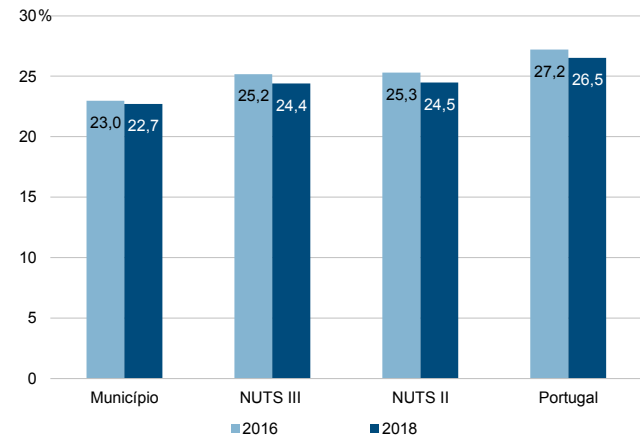
Rácios de desigualdade do rendimento bruto declarado e do rendimento bruto declarado deduzido do IRS liquidado por sujeito passivo, 2018



Taxa de variação anual dos percentis do rendimento bruto declarado deduzido do IRS liquidado por sujeito passivo, 2017-2018



Coefficiente de Gini do rendimento bruto declarado deduzido do IRS liquidado por sujeito passivo, 2016 e 2018



Município: **Mêda**

NUTS III: **Beiras e Serra da Estrela**

NUTS II: **Centro**

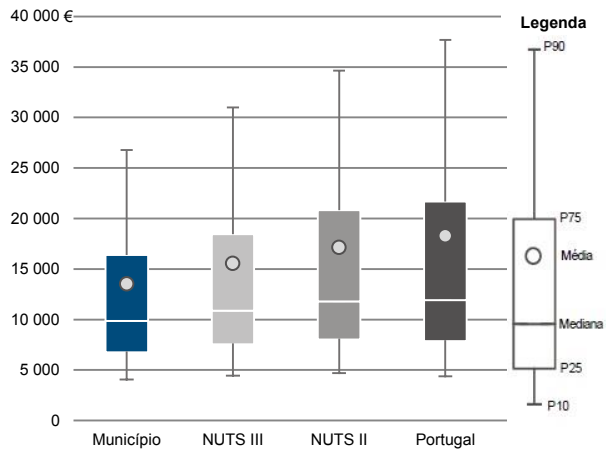
Informação do Município (2018)

Agregados Fiscais (Nº): 2 151

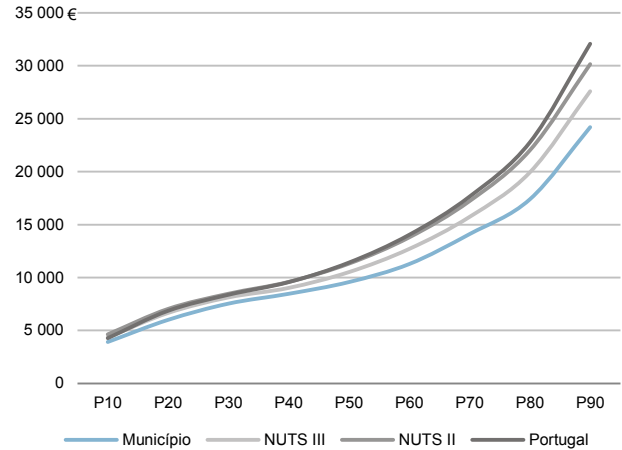
Rendimento bruto (milhares €): 29 048

Rendimento bruto deduzido do IRS liquidado (milhares €): 26 800

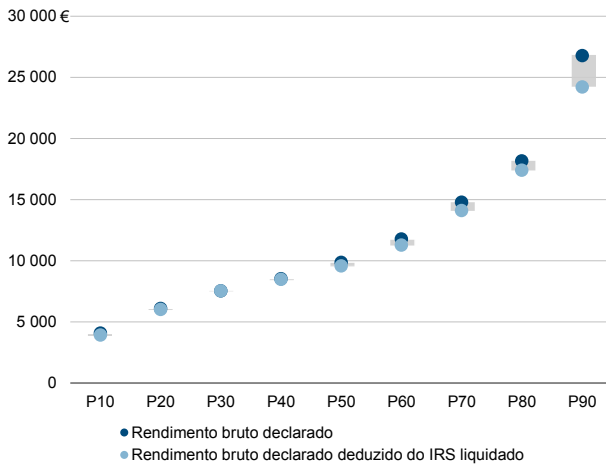
Média e percentis de rendimento bruto declarado por agregado fiscal, 2018



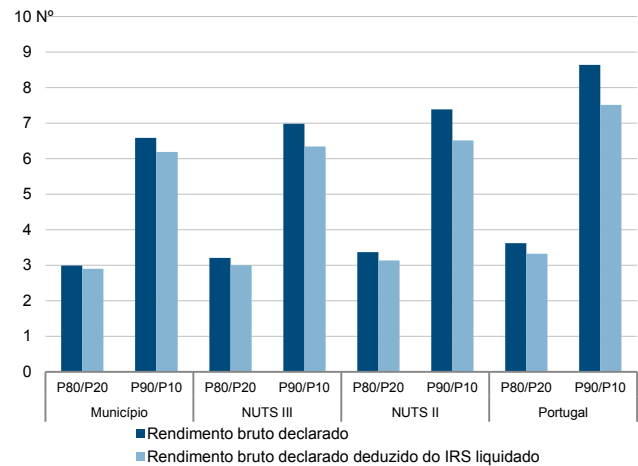
Percentis de rendimento bruto declarado deduzido do IRS liquidado por agregado fiscal, 2018



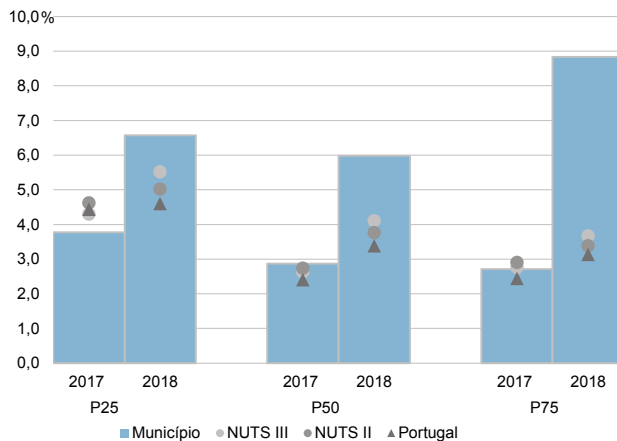
Percentis de rendimento bruto declarado e do rendimento bruto declarado deduzido do IRS liquidado por agregado fiscal, 2018



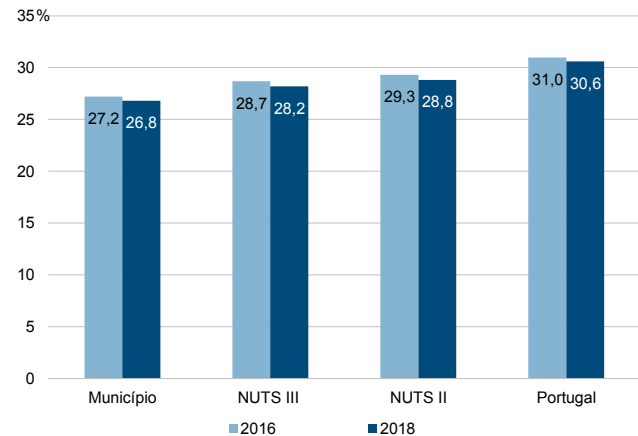
Rácios de desigualdade do rendimento bruto declarado e do rendimento bruto declarado deduzido do IRS liquidado por agregado fiscal, 2018



Taxa de variação anual dos percentis do rendimento bruto declarado deduzido do IRS liquidado por agregado fiscal, 2017-2018



Coefficiente de Gini do rendimento bruto declarado deduzido do IRS liquidado por agregado fiscal, 2016 e 2018



Município: **Mêda**

NUTS III: **Beiras e Serra da Estrela**

NUTS II: **Centro**

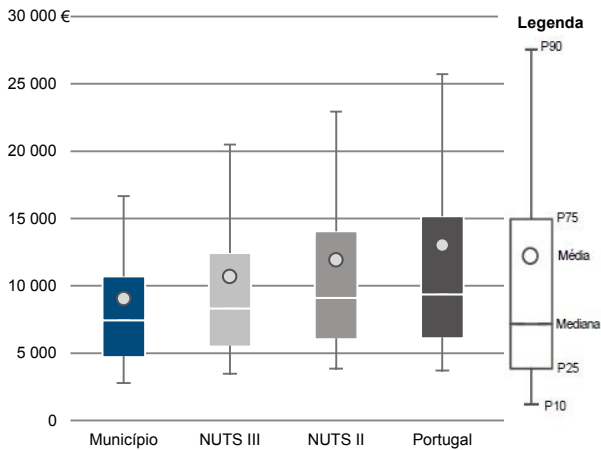
Informação do Município (2018)

Sujeitos Passivos (N°): 3 214

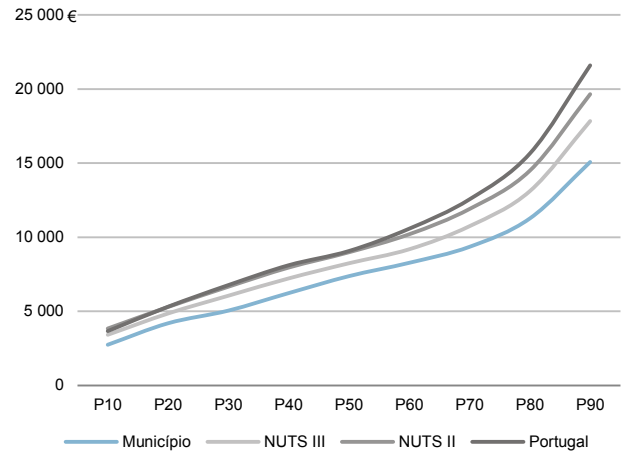
Rendimento bruto (milhares €): 29 048

Rendimento bruto deduzido do IRS liquidado (milhares €): 26 800

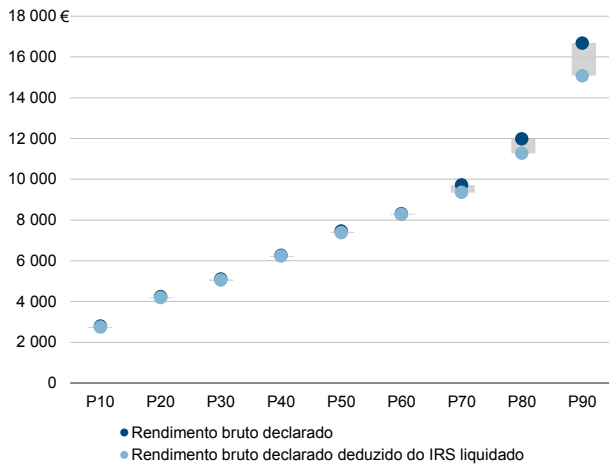
Média e percentis de rendimento bruto declarado por sujeito passivo, 2018



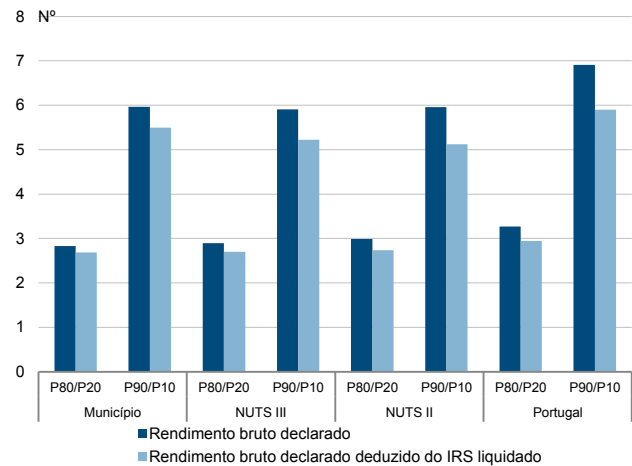
Percentis de rendimento bruto declarado deduzido do IRS liquidado por sujeito passivo, 2018



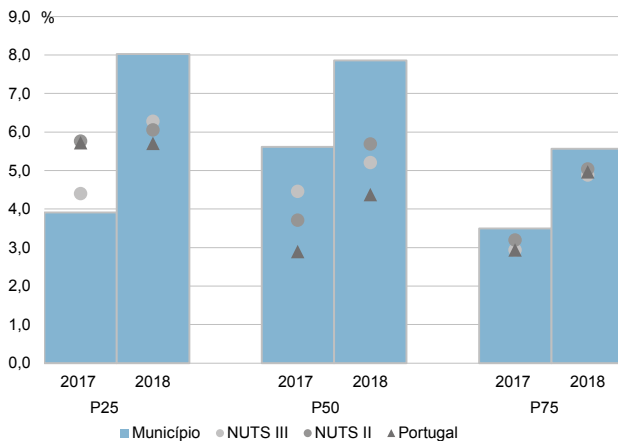
Percentis de rendimento bruto declarado e do rendimento bruto declarado deduzido do IRS liquidado por sujeito passivo, 2018



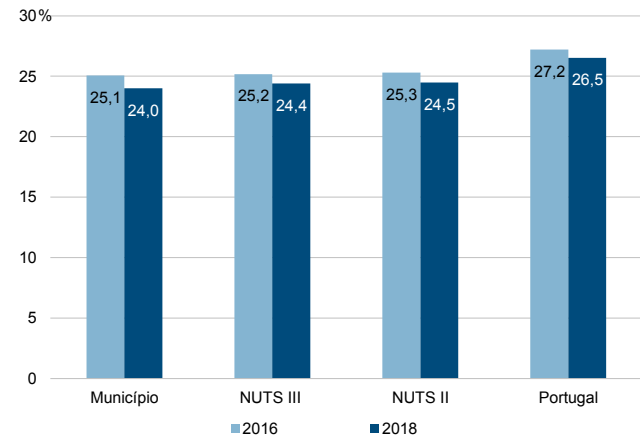
Rácios de desigualdade do rendimento bruto declarado e do rendimento bruto declarado deduzido do IRS liquidado por sujeito passivo, 2018



Taxa de variação anual dos percentis do rendimento bruto declarado deduzido do IRS liquidado por sujeito passivo, 2017-2018



Coefficiente de Gini do rendimento bruto declarado deduzido do IRS liquidado por sujeito passivo, 2016 e 2018



Município: **Pinhel**

NUTS III: **Beiras e Serra da Estrela**

NUTS II: **Centro**

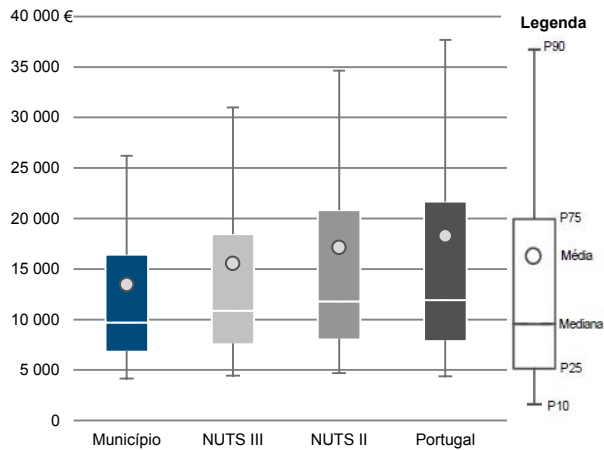
Informação do Município (2018)

Agregados Fiscais (Nº): 4 205

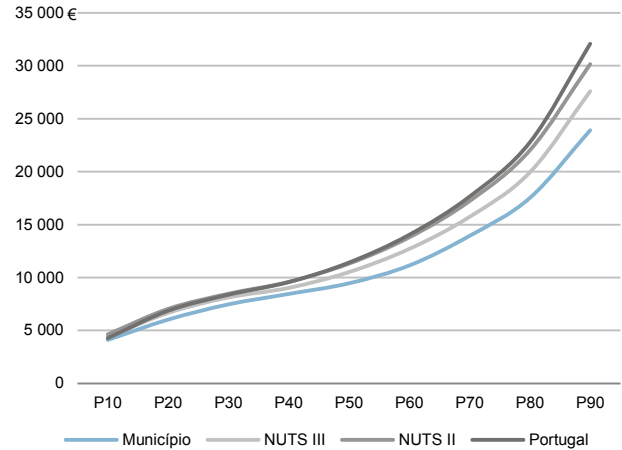
Rendimento bruto (milhares €): 56 544

Rendimento bruto deduzido do IRS liquidado (milhares €): 52 361

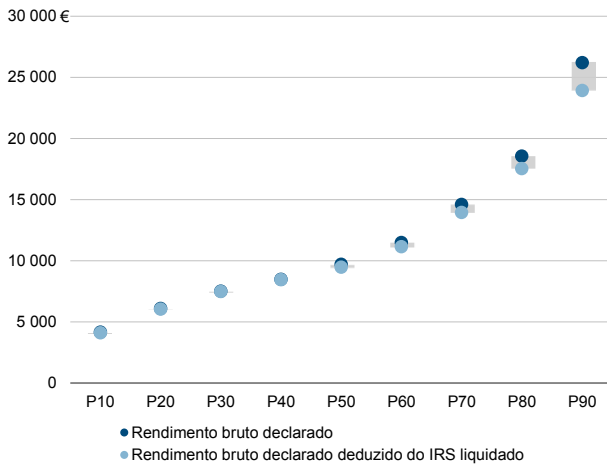
Média e percentis de rendimento bruto declarado por agregado fiscal, 2018



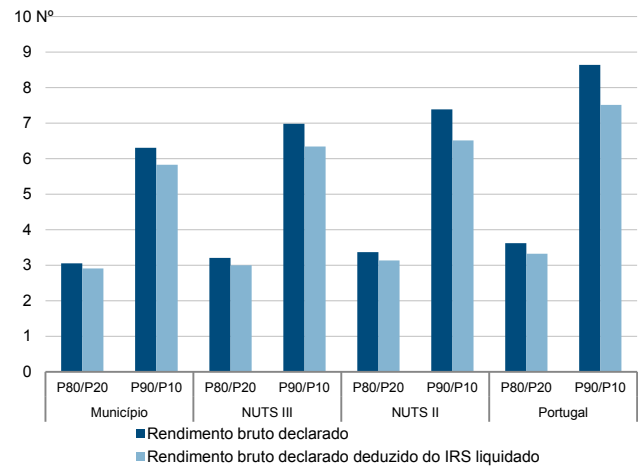
Percentis de rendimento bruto declarado deduzido do IRS liquidado por agregado fiscal, 2018



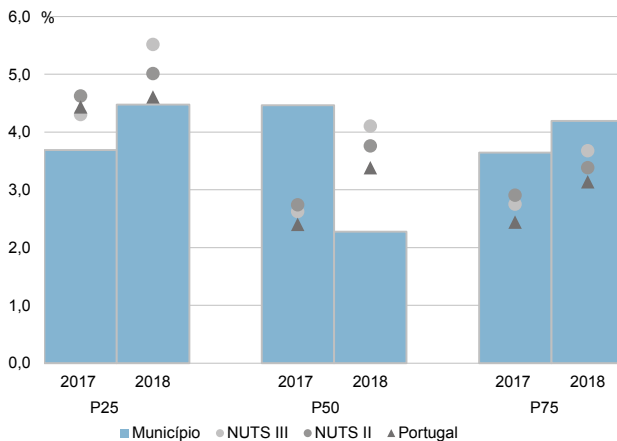
Percentis de rendimento bruto declarado e do rendimento bruto declarado deduzido do IRS liquidado por agregado fiscal, 2018



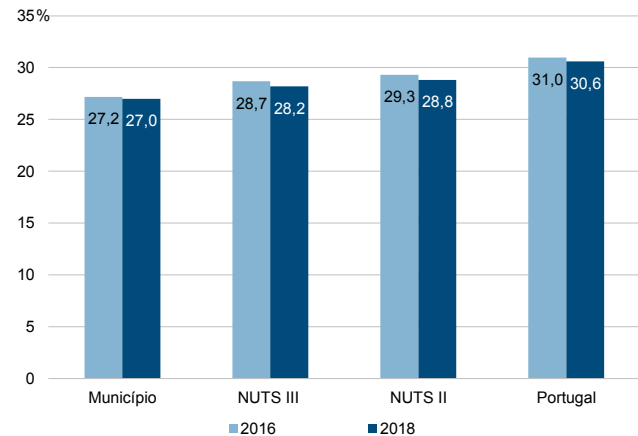
Rácios de desigualdade do rendimento bruto declarado e do rendimento bruto declarado deduzido do IRS liquidado por agregado fiscal, 2018



Taxa de variação anual dos percentis do rendimento bruto declarado deduzido do IRS liquidado por agregado fiscal, 2017-2018



Coefficiente de Gini do rendimento bruto declarado deduzido do IRS liquidado por agregado fiscal, 2016 e 2018



Município: **Pinhel**

NUTS III: **Beiras e Serra da Estrela**

NUTS II: **Centro**

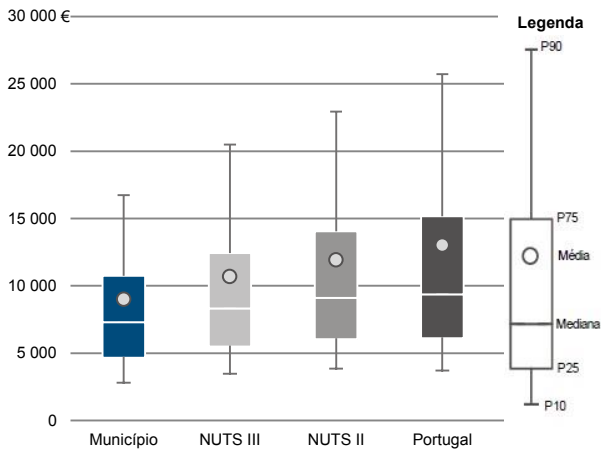
Informação do Município (2018)

Sujeitos Passivos (Nº): 6 285

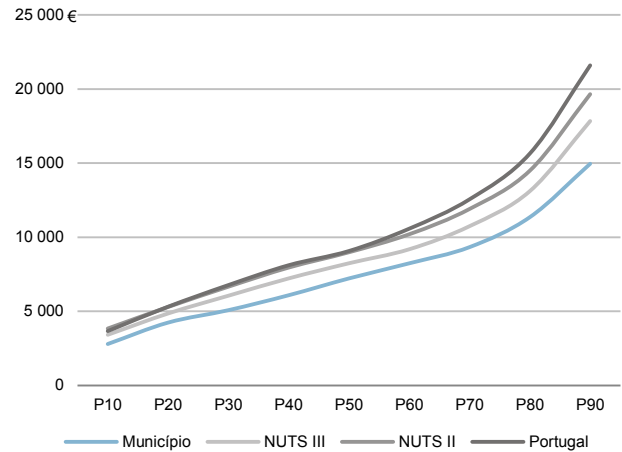
Rendimento bruto (milhares €): 56 544

Rendimento bruto deduzido do IRS liquidado (milhares €): 52 361

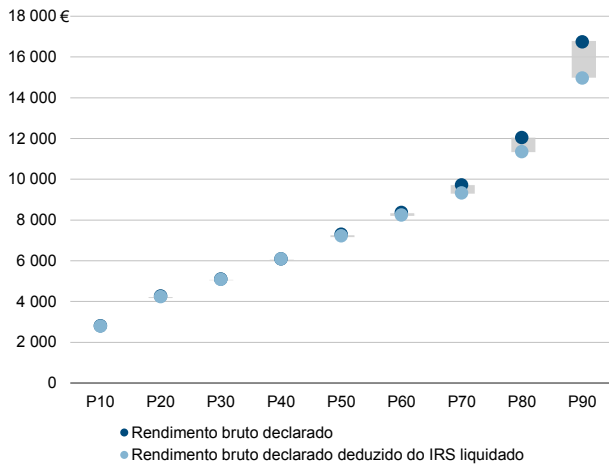
Média e percentis de rendimento bruto declarado por sujeito passivo, 2018



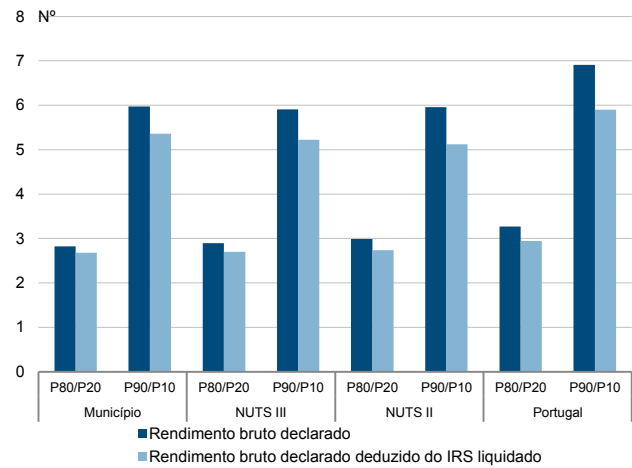
Percentis de rendimento bruto declarado deduzido do IRS liquidado por sujeito passivo, 2018



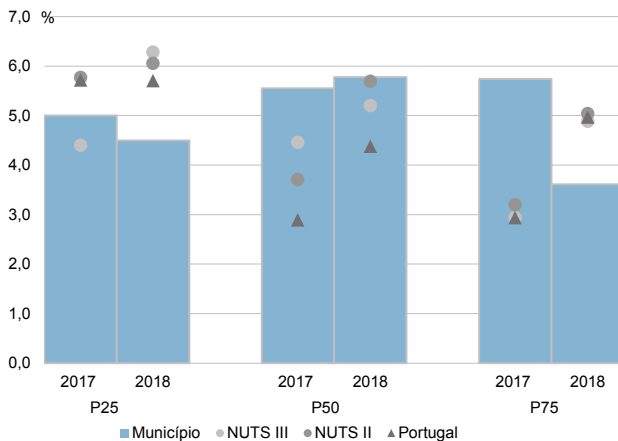
Percentis de rendimento bruto declarado e do rendimento bruto declarado deduzido do IRS liquidado por sujeito passivo, 2018



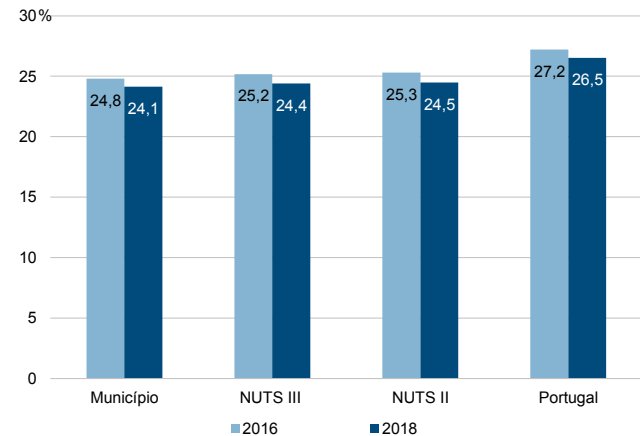
Rácios de desigualdade do rendimento bruto declarado e do rendimento bruto declarado deduzido do IRS liquidado por sujeito passivo, 2018



Taxa de variação anual dos percentis do rendimento bruto declarado deduzido do IRS liquidado por sujeito passivo, 2017-2018



Coefficiente de Gini do rendimento bruto declarado deduzido do IRS liquidado por sujeito passivo, 2016 e 2018



Município: **Sabugal**

NUTS III: **Beiras e Serra da Estrela**

NUTS II: **Centro**

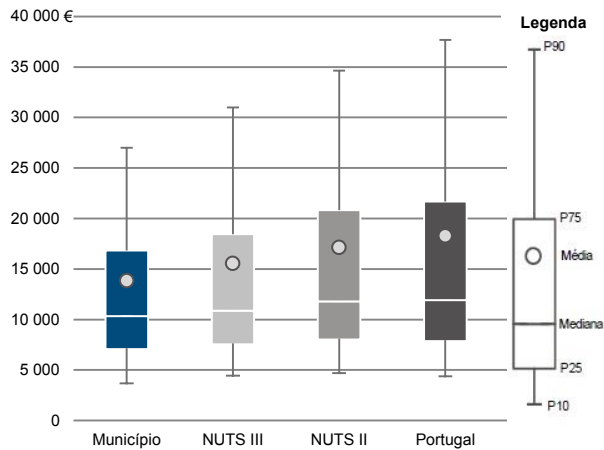
Informação do Município (2018)

Agregados Fiscais (N°): 5 036

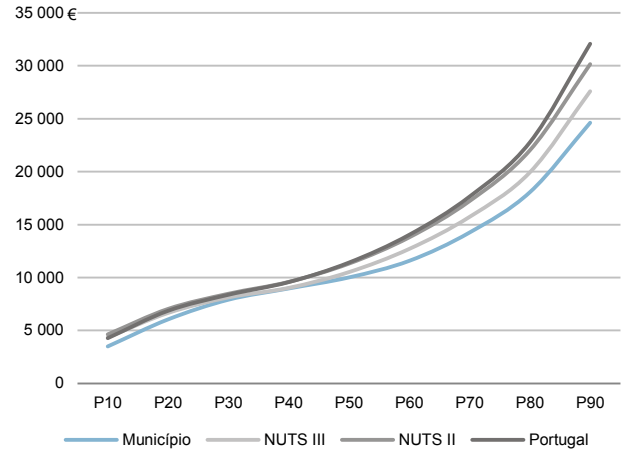
Rendimento bruto (milhares €): 69 743

Rendimento bruto deduzido do IRS liquidado (milhares €): 64 333

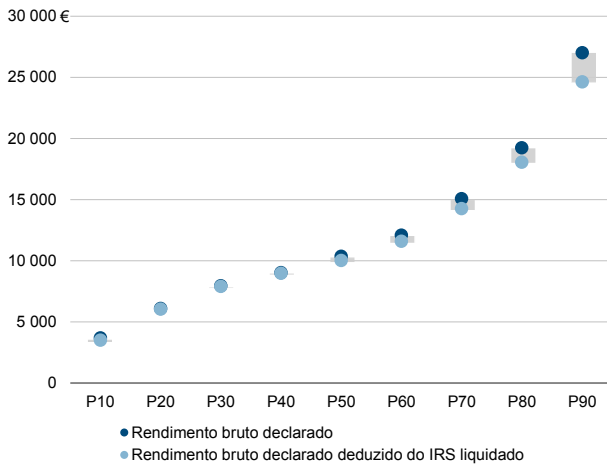
Média e percentis de rendimento bruto declarado por agregado fiscal, 2018



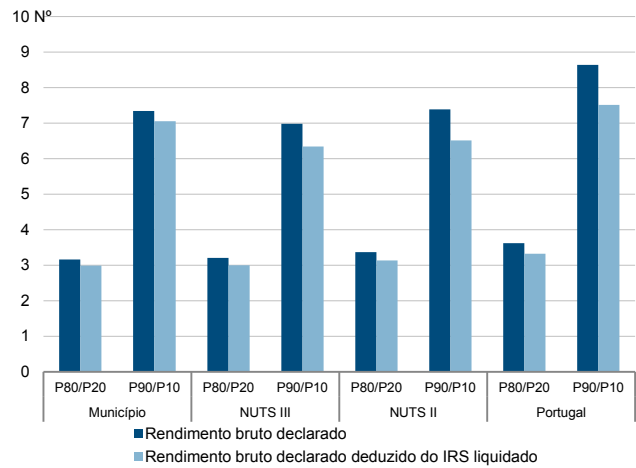
Percentis de rendimento bruto declarado deduzido do IRS liquidado por agregado fiscal, 2018



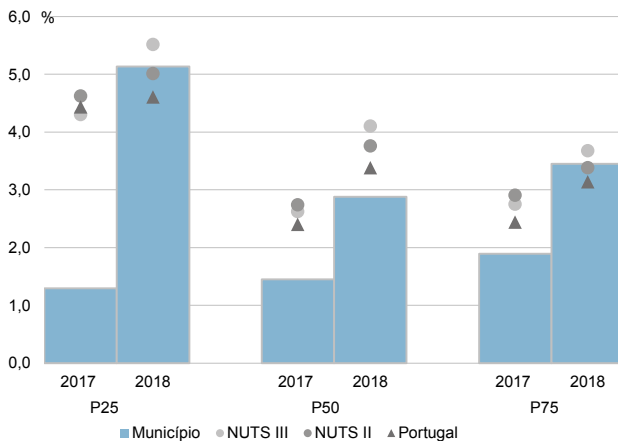
Percentis de rendimento bruto declarado e do rendimento bruto declarado deduzido do IRS liquidado por agregado fiscal, 2018



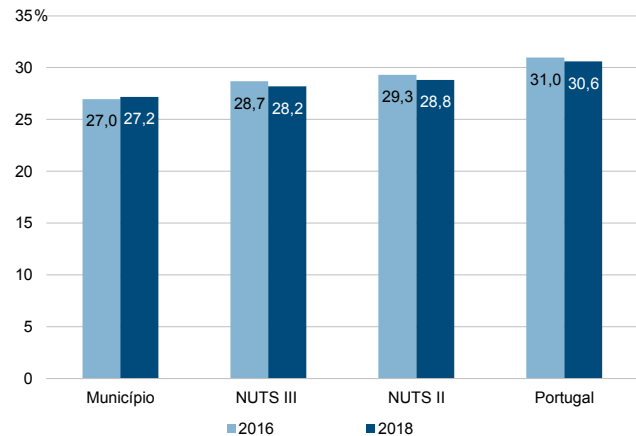
Rácios de desigualdade do rendimento bruto declarado e do rendimento bruto declarado deduzido do IRS liquidado por agregado fiscal, 2018



Taxa de variação anual dos percentis do rendimento bruto declarado deduzido do IRS liquidado por agregado fiscal, 2017-2018



Coefficiente de Gini do rendimento bruto declarado deduzido do IRS liquidado por agregado fiscal, 2016 e 2018



Município: **Sabugal**

NUTS III: **Beiras e Serra da Estrela**

NUTS II: **Centro**

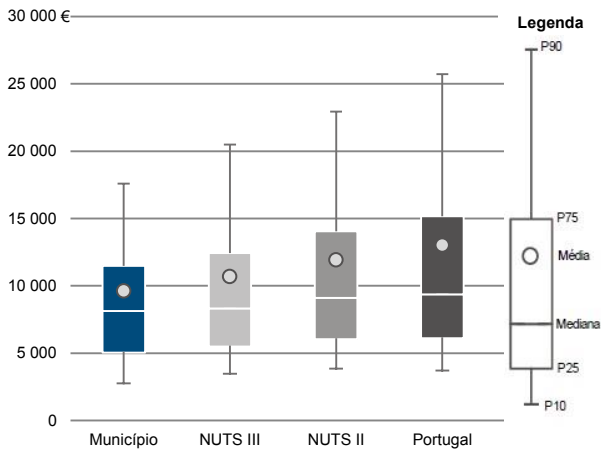
Informação do Município (2018)

Sujeitos Passivos (Nº): 7 251

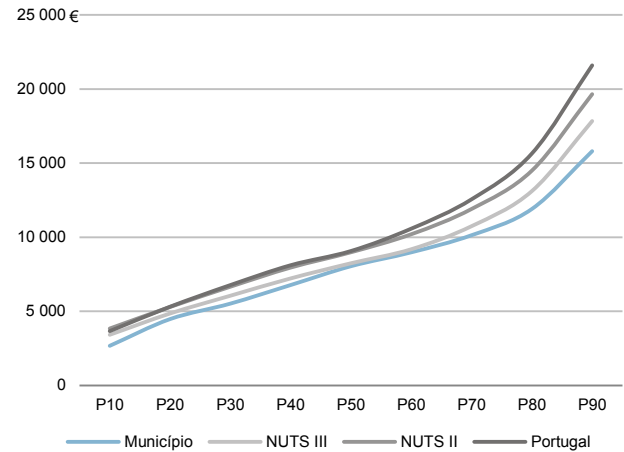
Rendimento bruto (milhares €): 69 743

Rendimento bruto deduzido do IRS liquidado (milhares €): 64 333

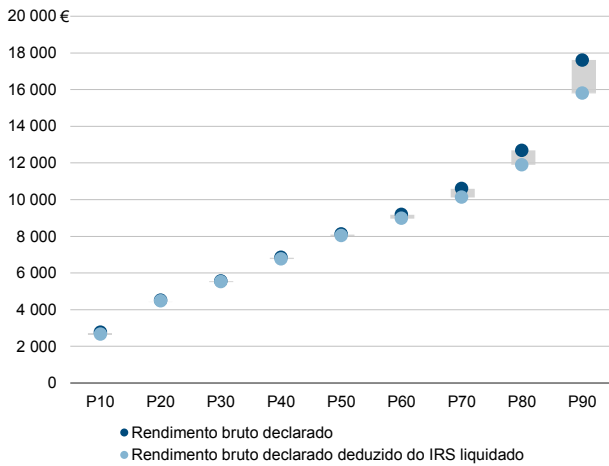
Média e percentis de rendimento bruto declarado por sujeito passivo, 2018



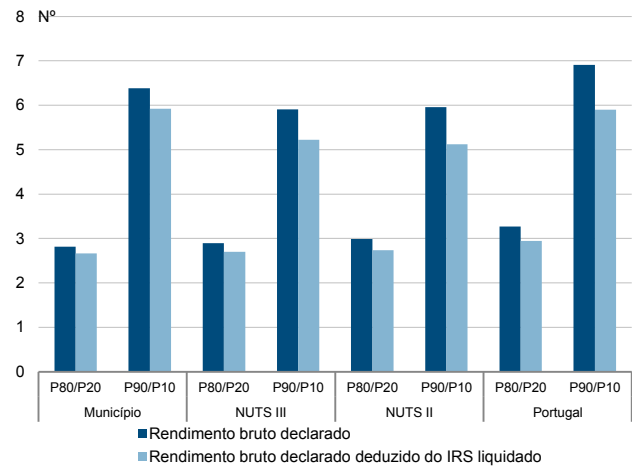
Percentis de rendimento bruto declarado deduzido do IRS liquidado por sujeito passivo, 2018



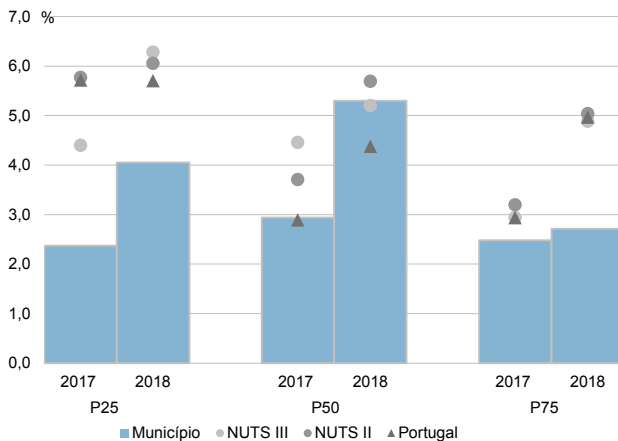
Percentis de rendimento bruto declarado e do rendimento bruto declarado deduzido do IRS liquidado por sujeito passivo, 2018



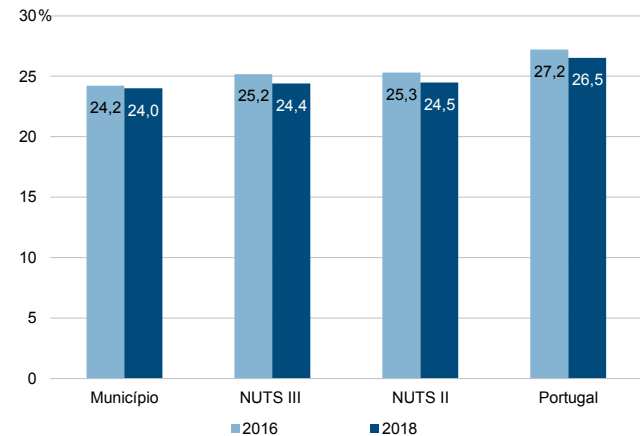
Rácios de desigualdade do rendimento bruto declarado e do rendimento bruto declarado deduzido do IRS liquidado por sujeito passivo, 2018



Taxa de variação anual dos percentis do rendimento bruto declarado deduzido do IRS liquidado por sujeito passivo, 2017-2018



Coefficiente de Gini do rendimento bruto declarado deduzido do IRS liquidado por sujeito passivo, 2016 e 2018



Município: **Seia**

NUTS III: **Beiras e Serra da Estrela**

NUTS II: **Centro**

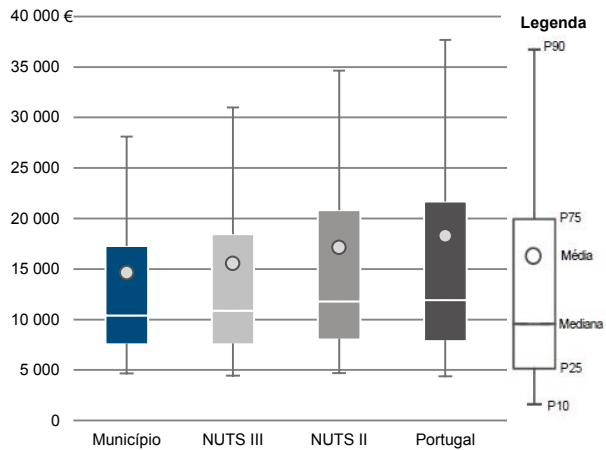
Informação do Município (2018)

Agregados Fiscais (Nº): 11 005

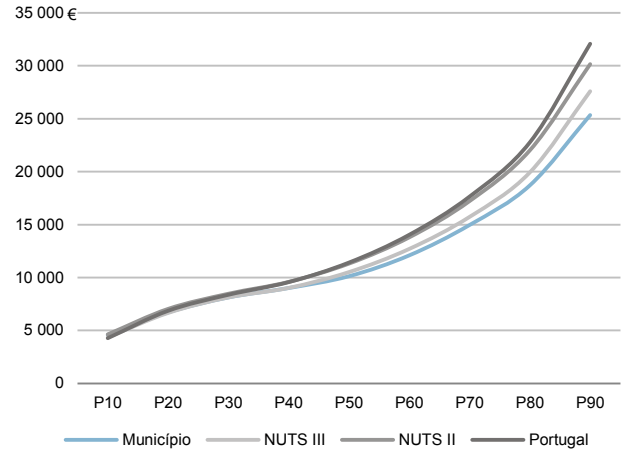
Rendimento bruto (milhares €): 160 819

Rendimento bruto deduzido do IRS liquidado (milhares €): 147 827

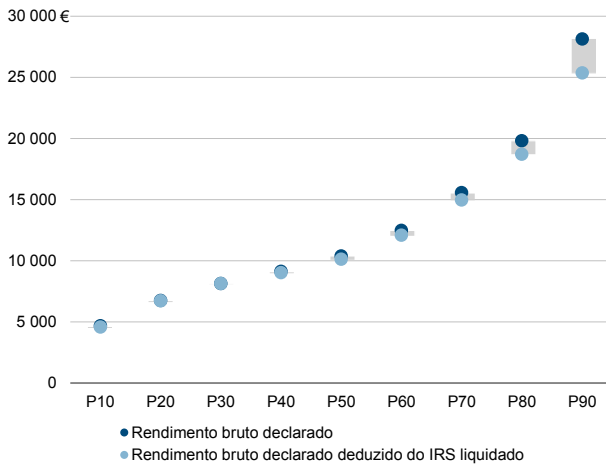
Média e percentis de rendimento bruto declarado por agregado fiscal, 2018



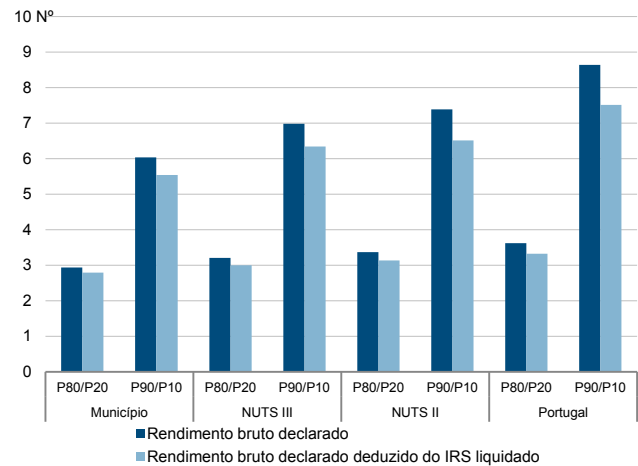
Percentis de rendimento bruto declarado deduzido do IRS liquidado por agregado fiscal, 2018



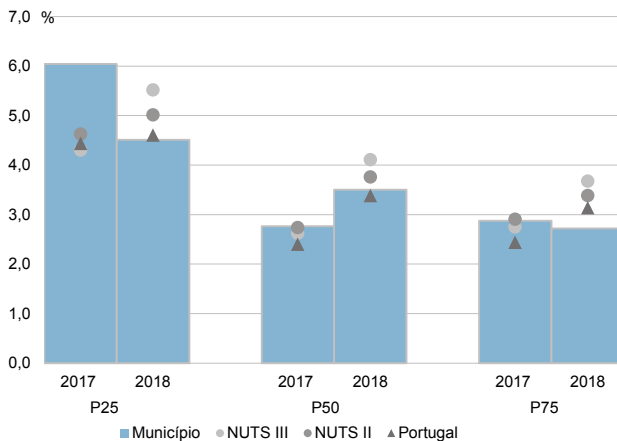
Percentis de rendimento bruto declarado e do rendimento bruto declarado deduzido do IRS liquidado por agregado fiscal, 2018



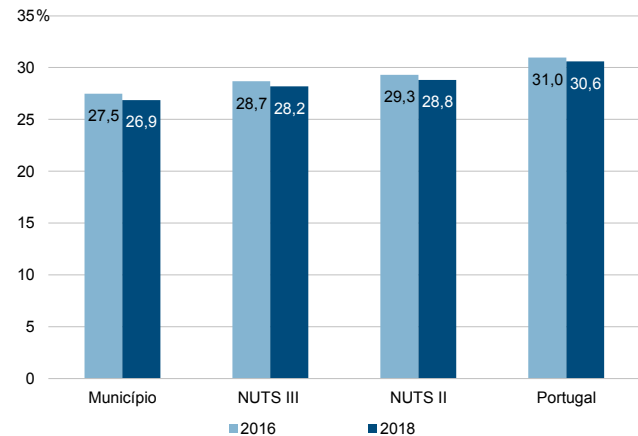
Rácios de desigualdade do rendimento bruto declarado e do rendimento bruto declarado deduzido do IRS liquidado por agregado fiscal, 2018



Taxa de variação anual dos percentis do rendimento bruto declarado deduzido do IRS liquidado por agregado fiscal, 2017-2018



Coefficiente de Gini do rendimento bruto declarado deduzido do IRS liquidado por agregado fiscal, 2016 e 2018



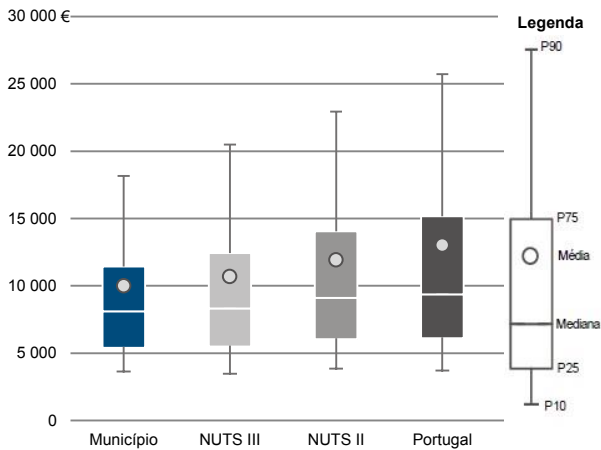
Município: **Seia**

NUTS III: **Beiras e Serra da Estrela**

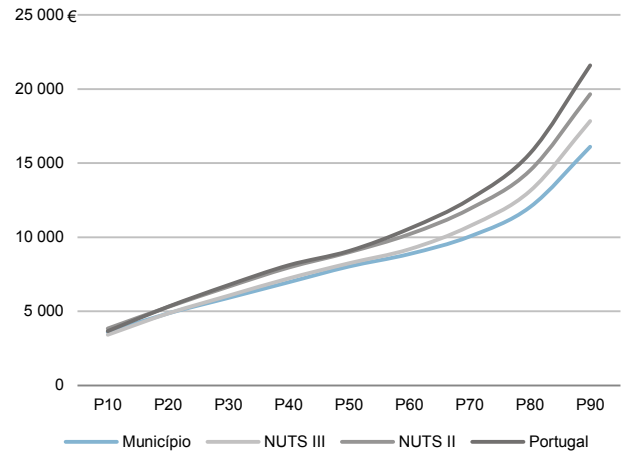
NUTS II: **Centro**

Informação do Município (2018)			
Sujeitos Passivos (Nº):	16 105	Rendimento bruto (milhares €):	160 819
		Rendimento bruto deduzido do IRS liquidado (milhares €):	147 827

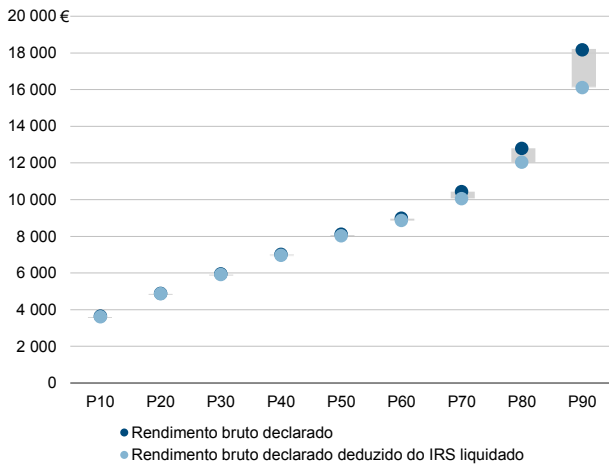
Média e percentis de rendimento bruto declarado por sujeito passivo, 2018



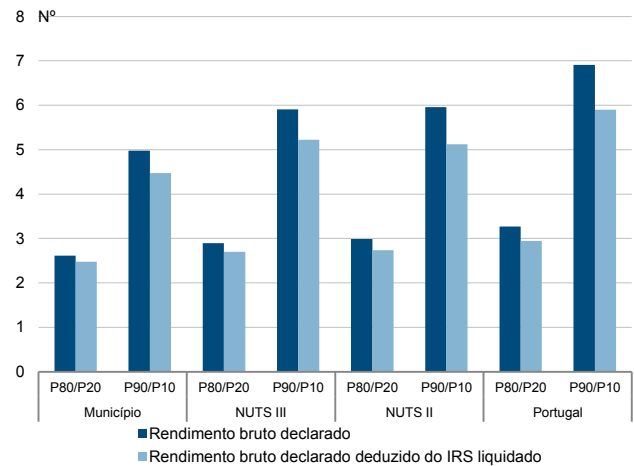
Percentis de rendimento bruto declarado deduzido do IRS liquidado por sujeito passivo, 2018



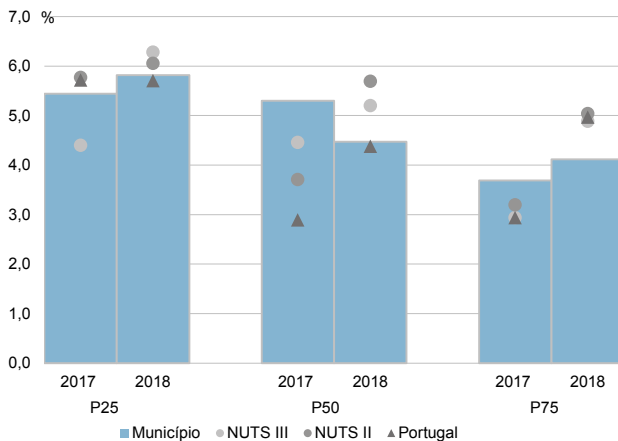
Percentis de rendimento bruto declarado e do rendimento bruto declarado deduzido do IRS liquidado por sujeito passivo, 2018



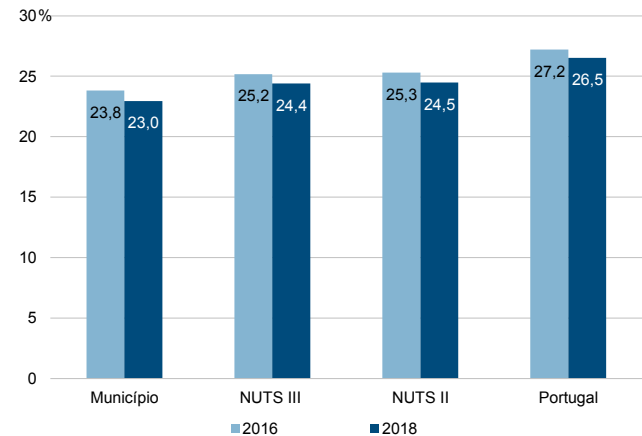
Rácios de desigualdade do rendimento bruto declarado e do rendimento bruto declarado deduzido do IRS liquidado por sujeito passivo, 2018



Taxa de variação anual dos percentis do rendimento bruto declarado deduzido do IRS liquidado por sujeito passivo, 2017-2018



Coefficiente de Gini do rendimento bruto declarado deduzido do IRS liquidado por sujeito passivo, 2016 e 2018



Município: **Trancoso**

NUTS III: **Beiras e Serra da Estrela**

NUTS II: **Centro**

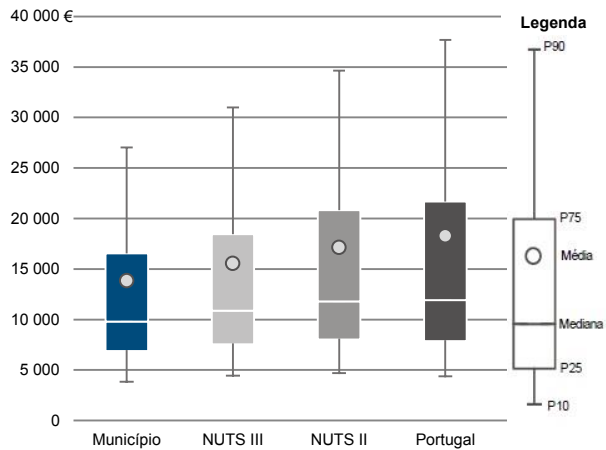
Informação do Município (2018)

Agregados Fiscais (Nº): 3 917

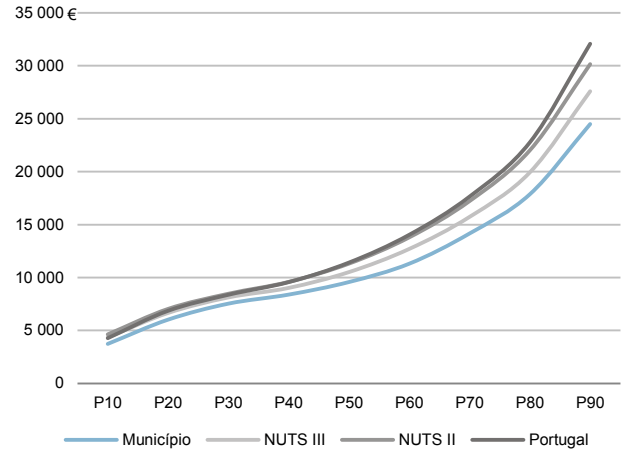
Rendimento bruto (milhares €): 54 223

Rendimento bruto deduzido do IRS liquidado (milhares €): 49 855

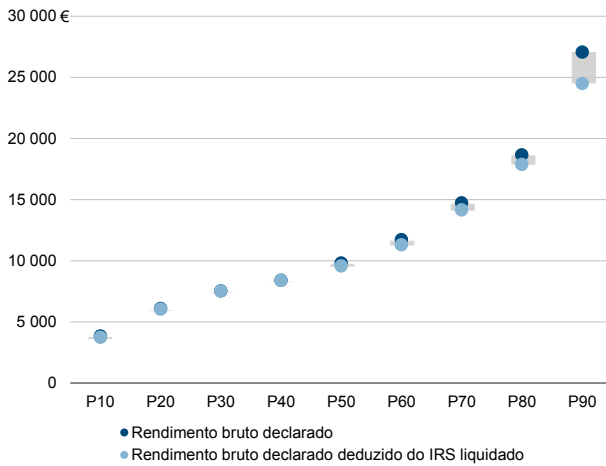
Média e percentis de rendimento bruto declarado por agregado fiscal, 2018



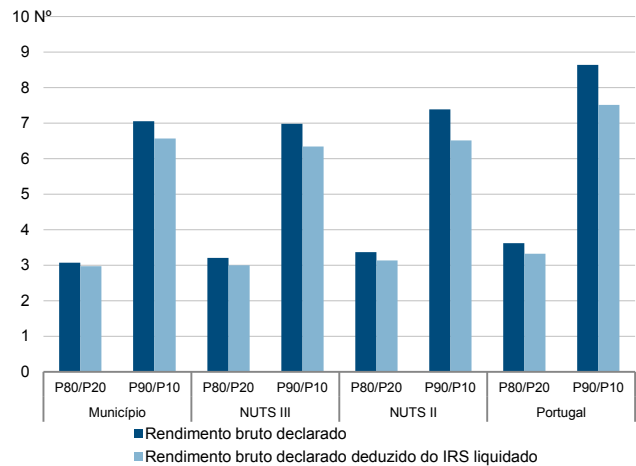
Percentis de rendimento bruto declarado deduzido do IRS liquidado por agregado fiscal, 2018



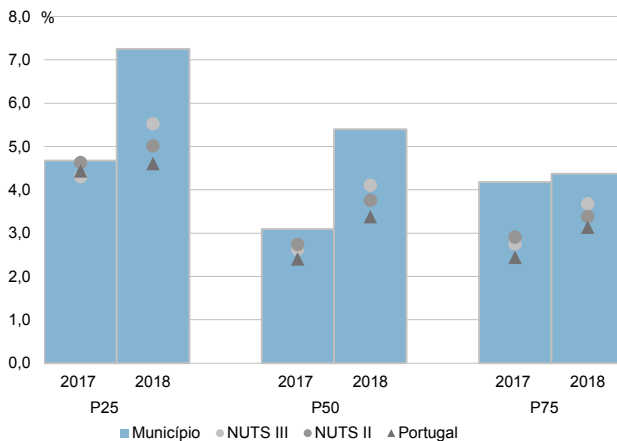
Percentis de rendimento bruto declarado e do rendimento bruto declarado deduzido do IRS liquidado por agregado fiscal, 2018



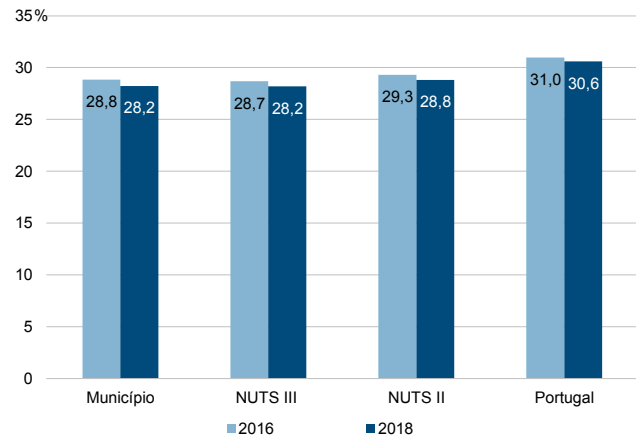
Rácios de desigualdade do rendimento bruto declarado e do rendimento bruto declarado deduzido do IRS liquidado por agregado fiscal, 2018



Taxa de variação anual dos percentis do rendimento bruto declarado deduzido do IRS liquidado por agregado fiscal, 2017-2018



Coefficiente de Gini do rendimento bruto declarado deduzido do IRS liquidado por agregado fiscal, 2016 e 2018



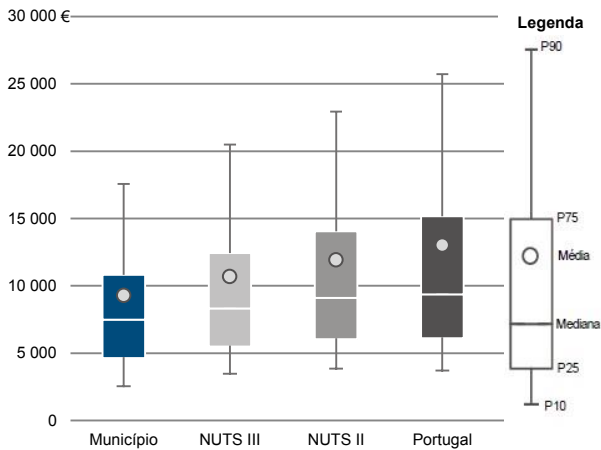
Município: **Trancoso**

NUTS III: **Beiras e Serra da Estrela**

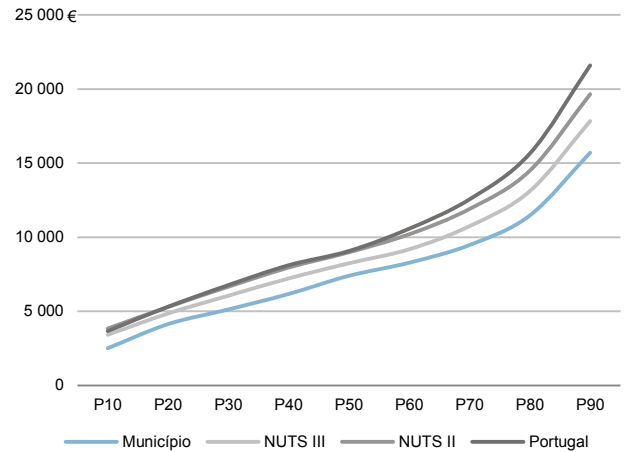
NUTS II: **Centro**

Informação do Município (2018)			
Sujeitos Passivos (Nº):	5 837	Rendimento bruto (milhares €):	54 223
		Rendimento bruto deduzido do IRS liquidado (milhares €):	49 855

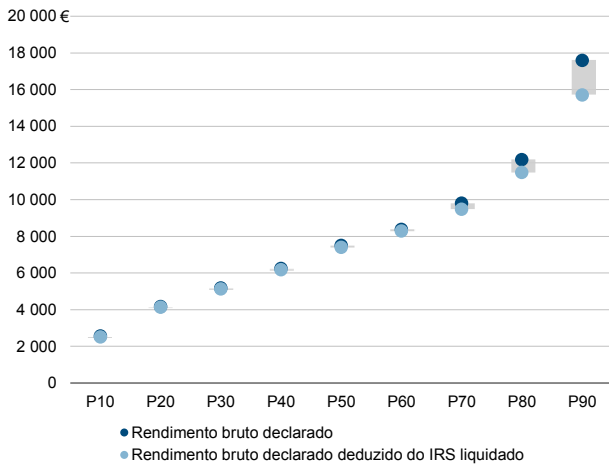
Média e percentis de rendimento bruto declarado por sujeito passivo, 2018



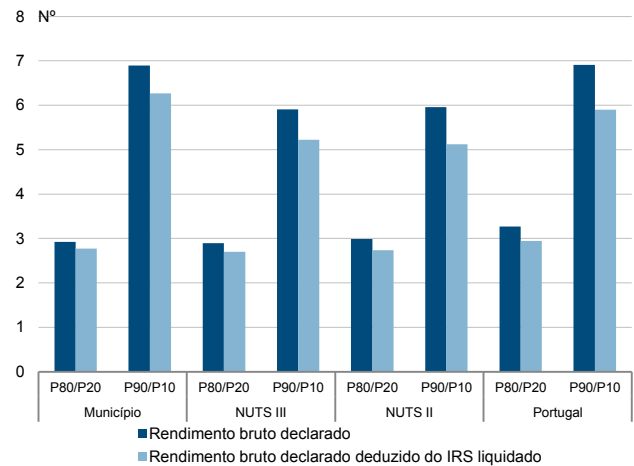
Percentis de rendimento bruto declarado deduzido do IRS liquidado por sujeito passivo, 2018



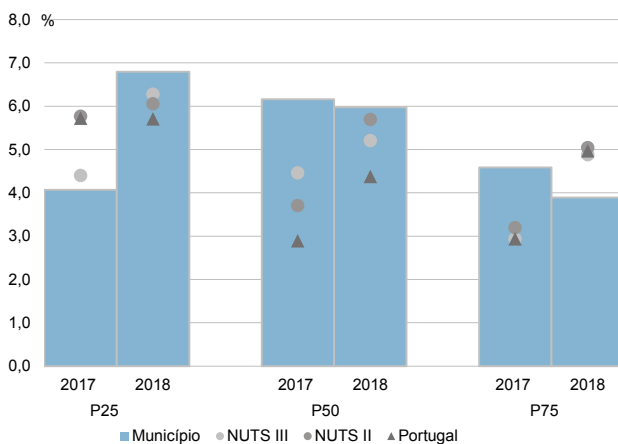
Percentis de rendimento bruto declarado e do rendimento bruto declarado deduzido do IRS liquidado por sujeito passivo, 2018



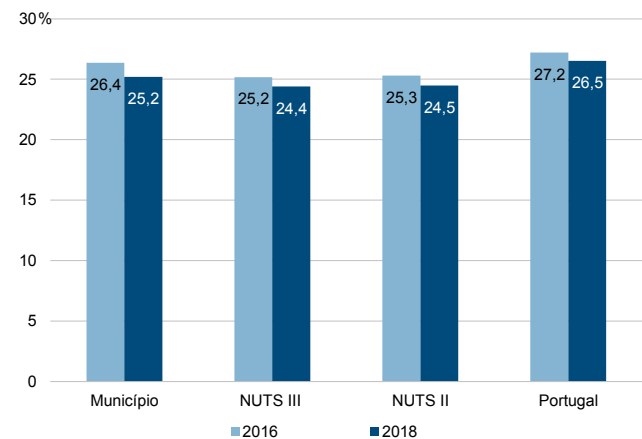
Rácios de desigualdade do rendimento bruto declarado e do rendimento bruto declarado deduzido do IRS liquidado por sujeito passivo, 2018



Taxa de variação anual dos percentis do rendimento bruto declarado deduzido do IRS liquidado por sujeito passivo, 2017-2018



Coefficiente de Gini do rendimento bruto declarado deduzido do IRS liquidado por sujeito passivo, 2016 e 2018



Área Metropolitana de Lisboa

Divisão territorial da Região NUTS II da Área Metropolitana de Lisboa: NUTS III e Municípios

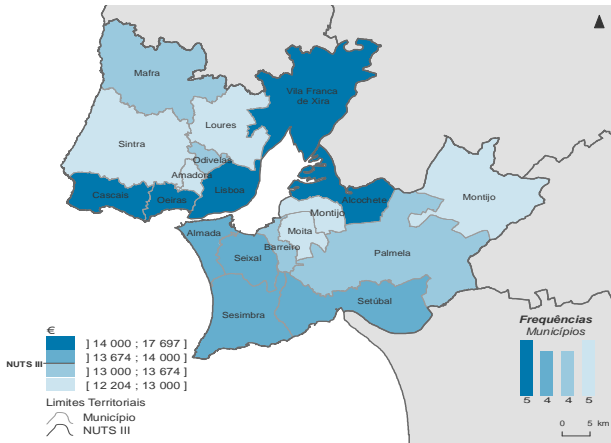


NUTS II/NUTS III: A. M. Lisboa

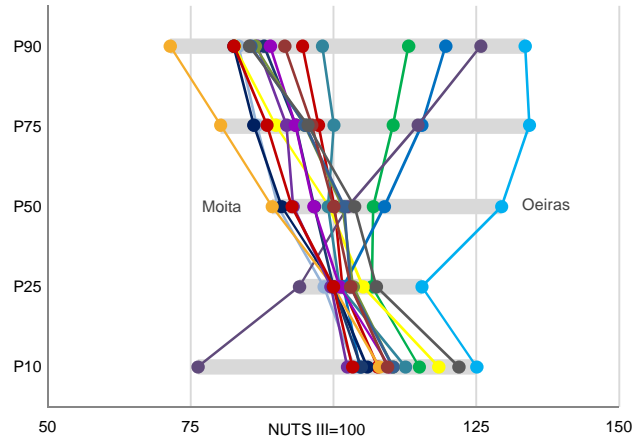
Informação da NUTS III (2018)

Agregados Fiscais (Nº): 1 524 170 **Rendimento bruto (milhares €):** 33 193 482 **Rendimento bruto deduzido do IRS liquidado (milhares €):** 28 061 776

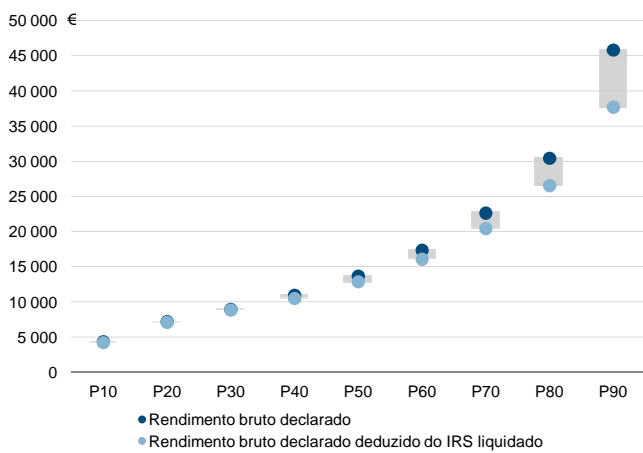
Rendimento bruto declarado mediano por agregado fiscal, 2018



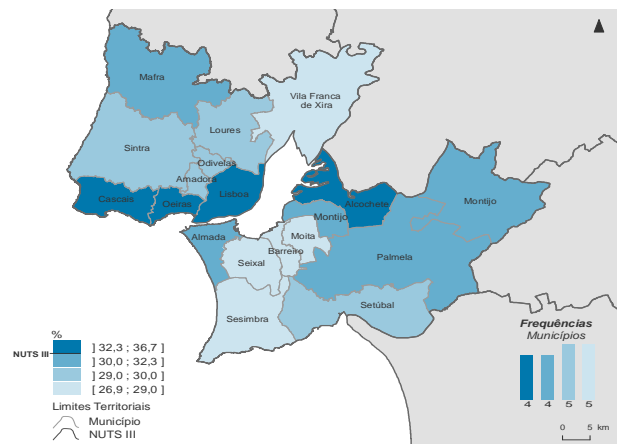
Percentis de rendimento bruto declarado por agregado fiscal (NUTS III=100) nos municípios, 2018



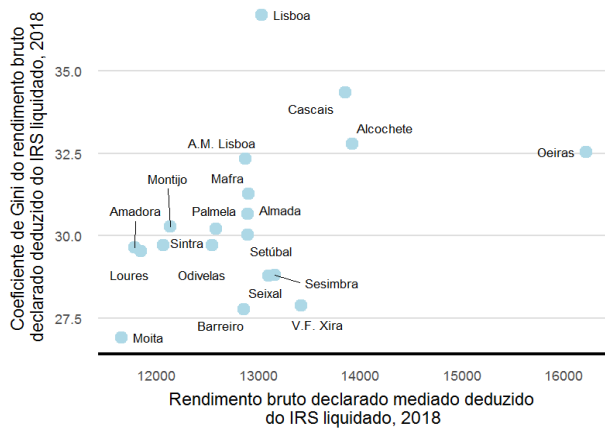
Percentis de rendimento bruto declarado e do rendimento bruto declarado deduzido do IRS liquidado por agregado fiscal, 2018



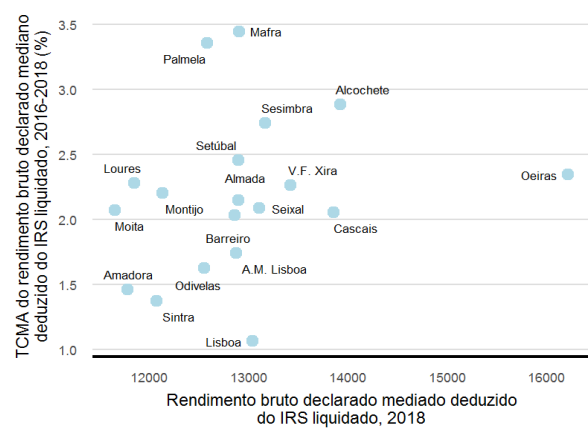
Coefficiente de Gini do rendimento bruto declarado deduzido do IRS liquidado por agregado fiscal, 2018



Mediana e Coeficiente de Gini do rendimento bruto declarado deduzido do IRS liquidado por agregado fiscal, 2018



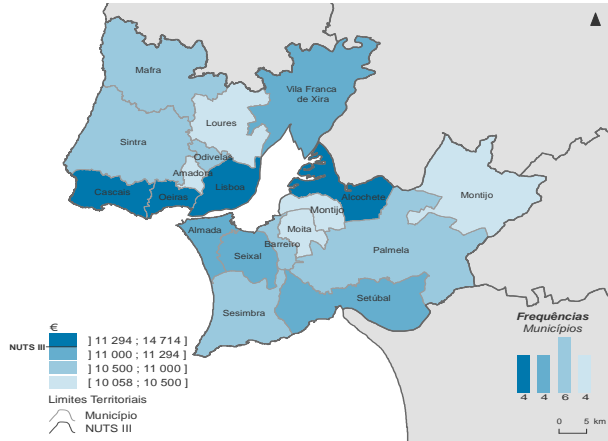
Mediana e taxa de crescimento anual médio do rendimento bruto declarado deduzido do IRS liquidado por agregado fiscal, 2016-2018



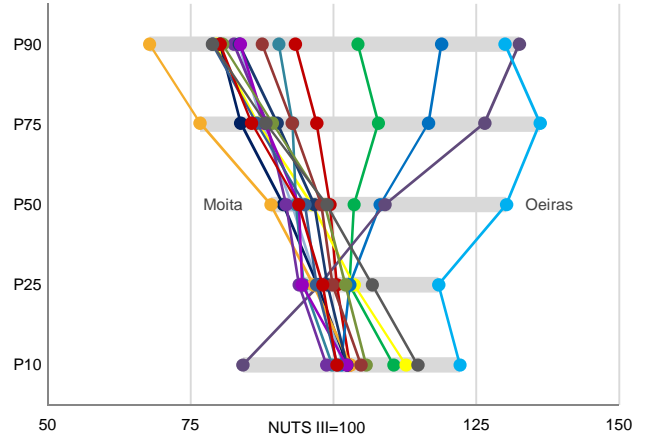
NUTS II/NUTS III: A. M. Lisboa

Informação da NUTS III (2018)			
Sujeitos Passivos (Nº):	2 049 801	Rendimento bruto (milhares €):	33 193 482
		Rendimento bruto deduzido do IRS liquidado (milhares €):	28 061 776

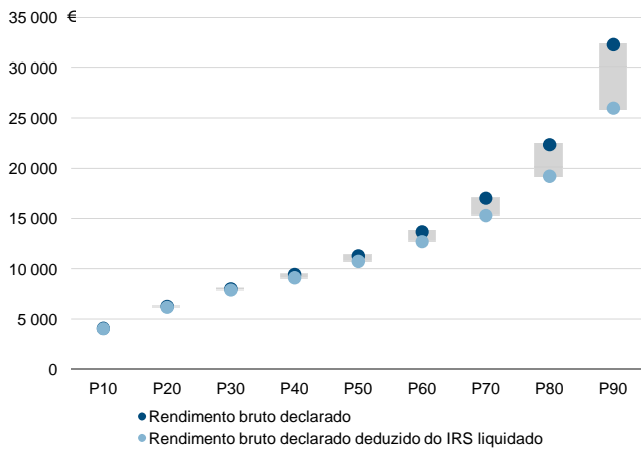
Rendimento bruto declarado mediano por sujeito passivo, 2018



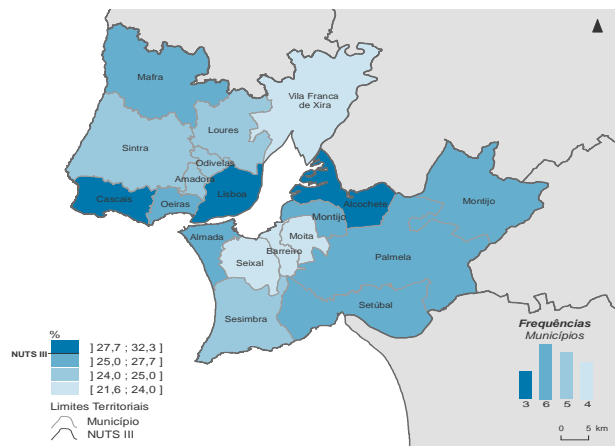
Percentis de rendimento bruto declarado por sujeito passivo (NUTS III=100) nos municípios, 2018



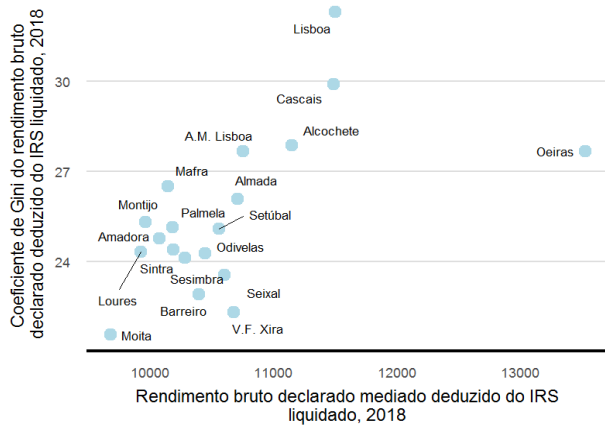
Percentis de rendimento bruto declarado e do rendimento bruto declarado deduzido do IRS liquidado por sujeito passivo, 2018



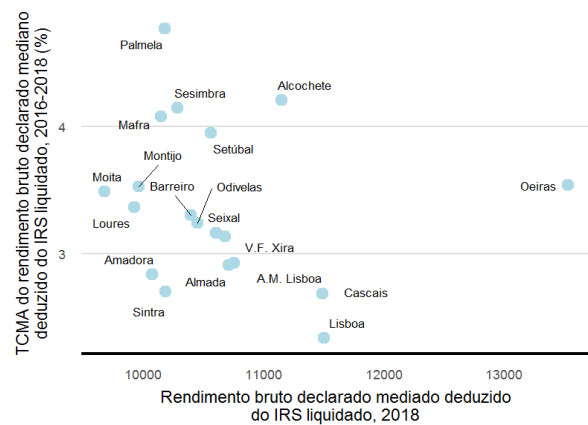
Coefficiente de Gini do rendimento bruto declarado deduzido do IRS liquidado por sujeito passivo, 2018



Mediana e Coeficiente de Gini do rendimento bruto declarado deduzido do IRS liquidado por sujeito passivo, 2018



Mediana e taxa de crescimento anual médio do rendimento bruto declarado deduzido do IRS liquidado por sujeito passivo, 2016-2018

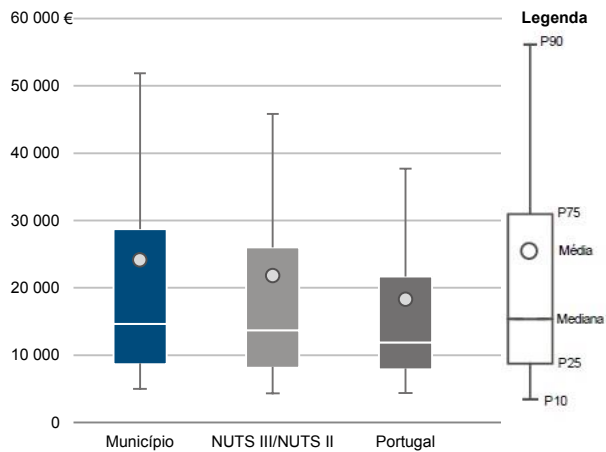


Município: **Alcochete**

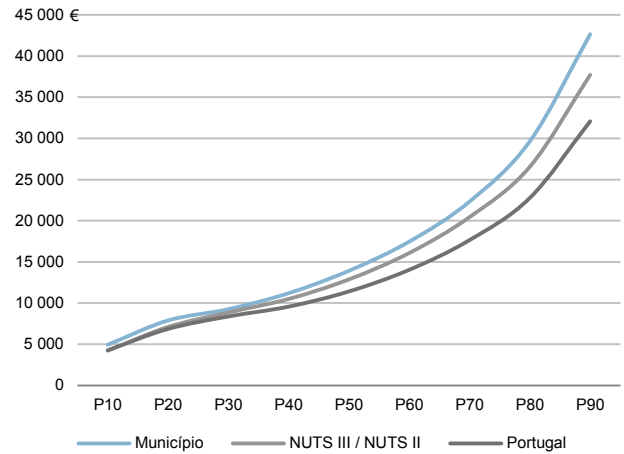
NUTS III / NUTS II: **A. M. Lisboa**

Informação do Município (2018)		
Agregados Fiscais (N°): 8 984	Rendimento bruto (milhares €): 216 880	Rendimento bruto deduzido do IRS liquidado (milhares €): 182 495

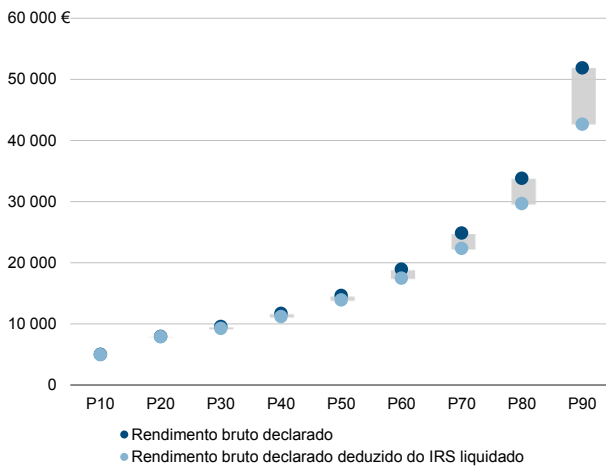
Média e percentis de rendimento bruto declarado por agregado fiscal, 2018



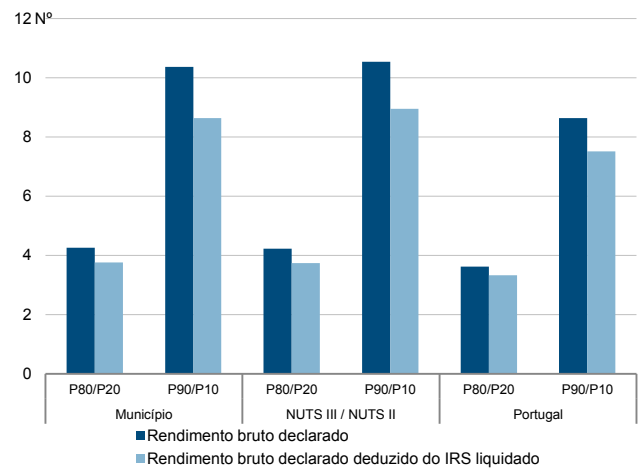
Percentis de rendimento bruto declarado deduzido do IRS liquidado por agregado fiscal, 2018



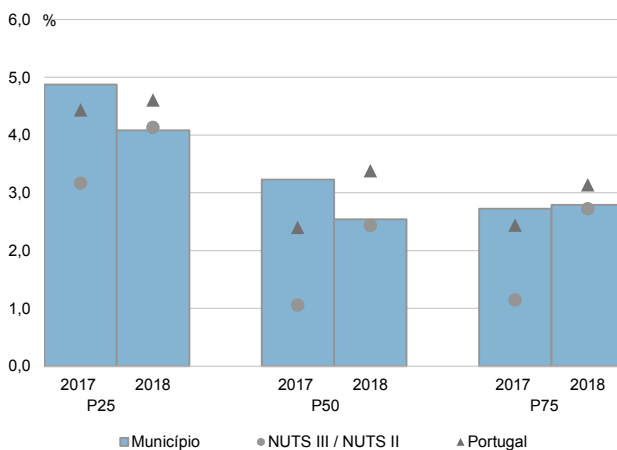
Percentis de rendimento bruto declarado e do rendimento bruto declarado deduzido do IRS liquidado por agregado fiscal, 2018



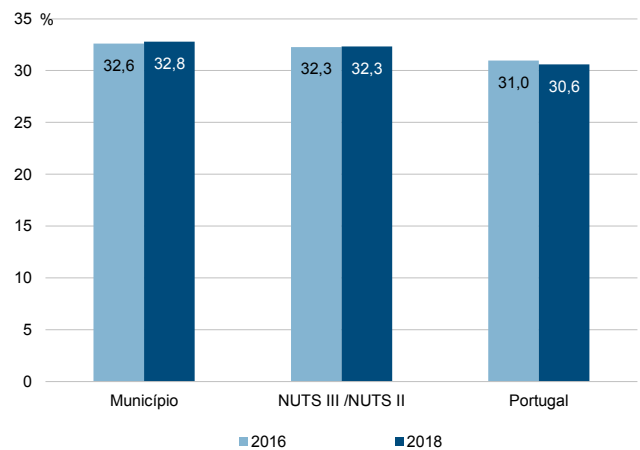
Rácios de desigualdade do rendimento bruto declarado e do rendimento bruto declarado deduzido do IRS liquidado por agregado fiscal, 2018



Taxa de variação anual dos percentis do rendimento bruto declarado deduzido do IRS liquidado por agregado fiscal, 2017-2018



Coefficiente de Gini do rendimento bruto declarado deduzido do IRS liquidado por agregado fiscal, 2016 e 2018



Município: **Alcochete**

NUTS III / NUTS II: **A. M. Lisboa**

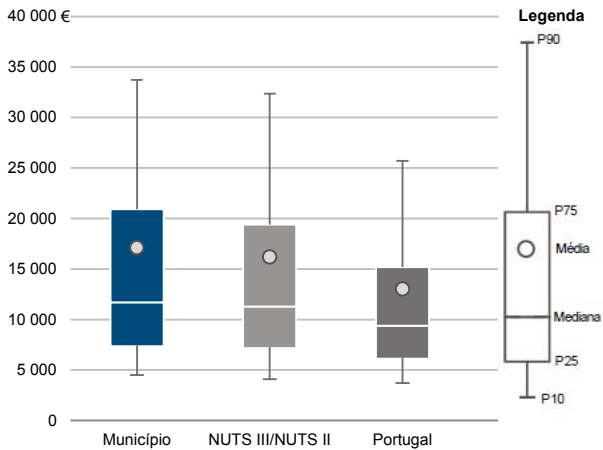
Informação do Município (2018)

Sujeitos Passivos (N°): 12 687

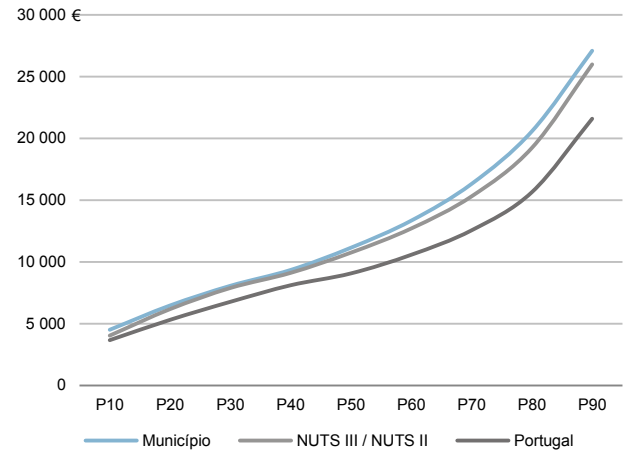
Rendimento bruto (milhares €): 216 880

Rendimento bruto deduzido do IRS liquidado (milhares €): 182 495

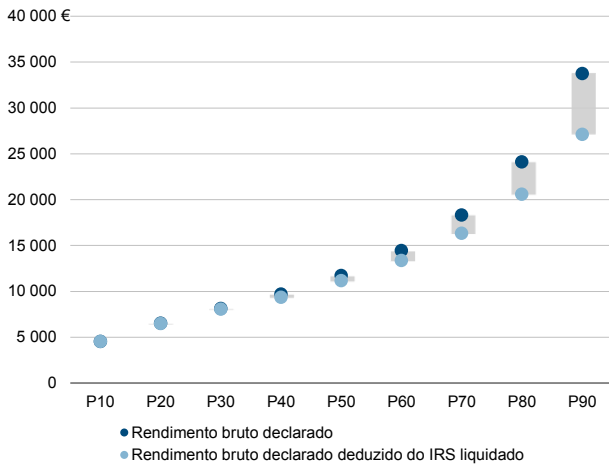
Média e percentis de rendimento bruto declarado por sujeito passivo, 2018



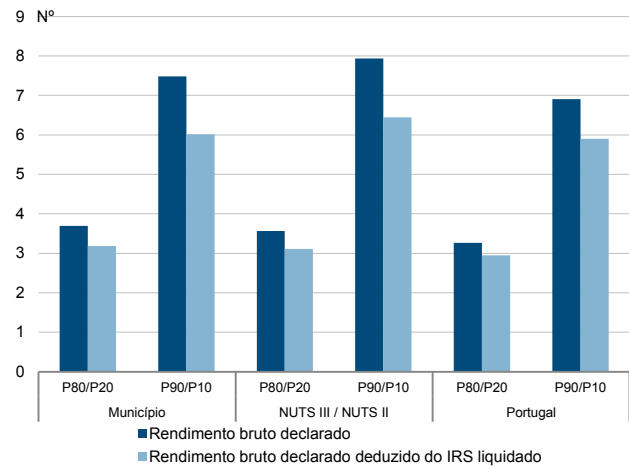
Percentis de rendimento bruto declarado deduzido do IRS liquidado por sujeito passivo, 2018



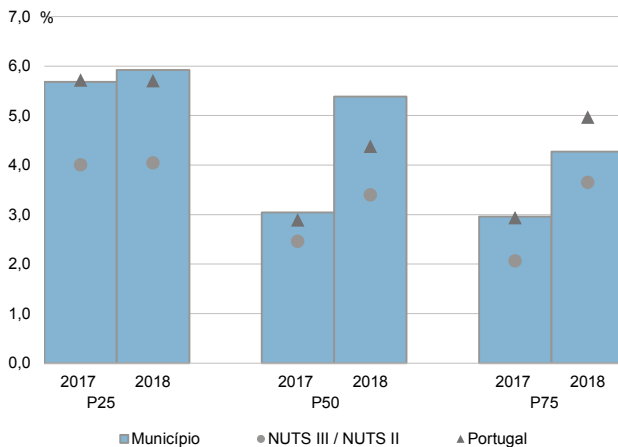
Percentis de rendimento bruto declarado e do rendimento bruto declarado deduzido do IRS liquidado por sujeito passivo, 2018



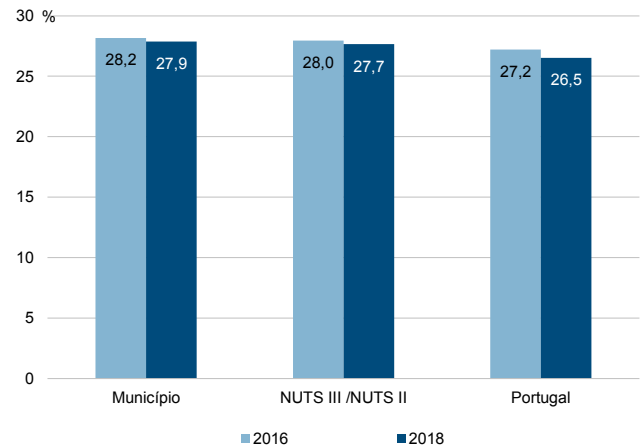
Rácios de desigualdade do rendimento bruto declarado e do rendimento bruto declarado deduzido do IRS liquidado por sujeito passivo, 2018



Taxa de variação anual dos percentis do rendimento bruto declarado deduzido do IRS liquidado por sujeito passivo, 2017-2018



Coefficiente de Gini do rendimento bruto declarado deduzido do IRS liquidado por sujeito passivo, 2016 e 2018



Município: **Almada**

NUTS III / NUTS II: **A. M. Lisboa**

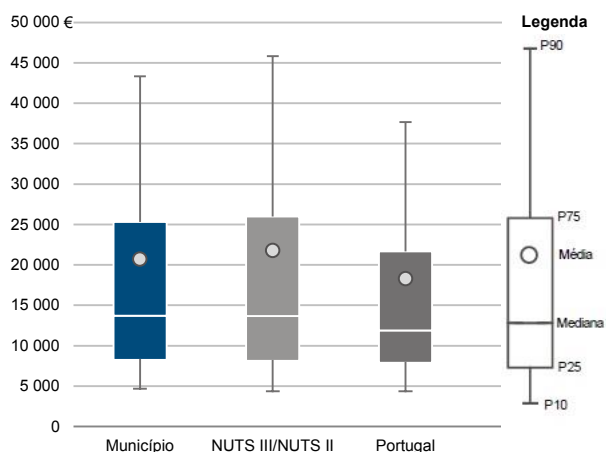
Informação do Município (2018)

Agregados Fiscais (N°): 90 078

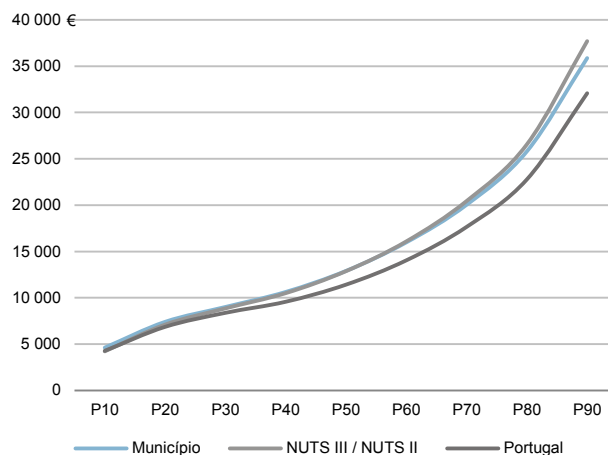
Rendimento bruto (milhares €): 1 865 723

Rendimento bruto deduzido do IRS liquidado (milhares €): 1 602 656

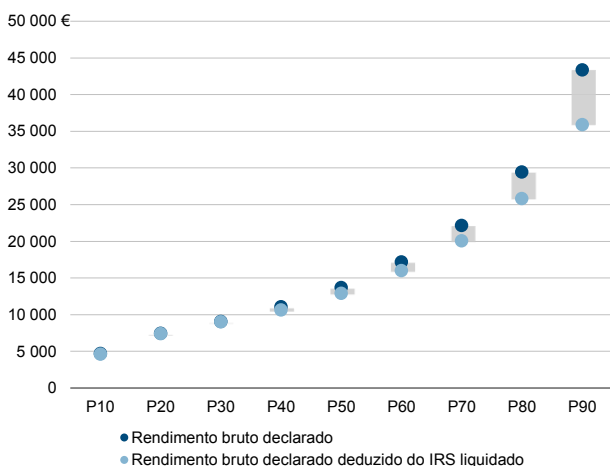
Média e percentis de rendimento bruto declarado por agregado fiscal, 2018



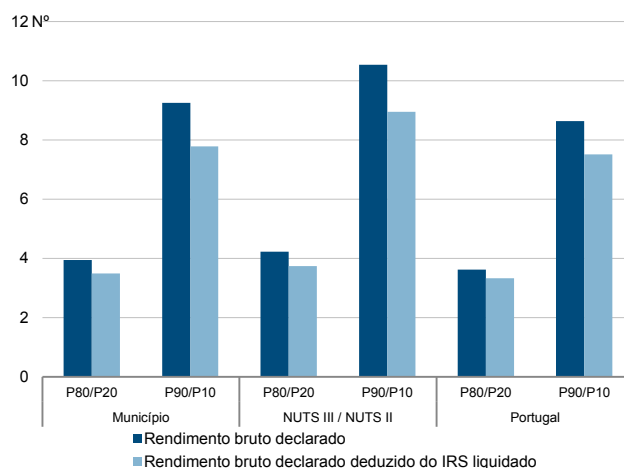
Percentis de rendimento bruto declarado deduzido do IRS liquidado por agregado fiscal, 2018



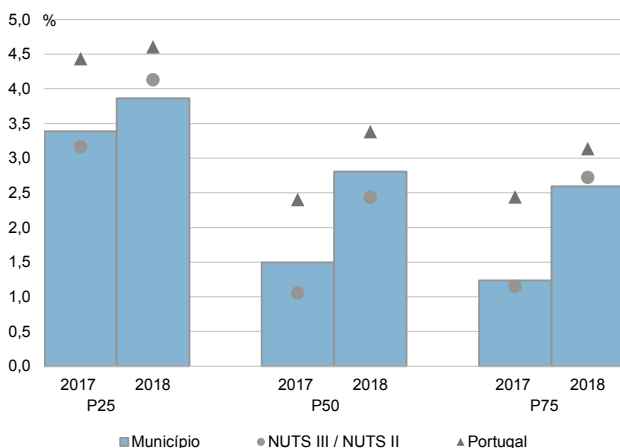
Percentis de rendimento bruto declarado e do rendimento bruto declarado deduzido do IRS liquidado por agregado fiscal, 2018



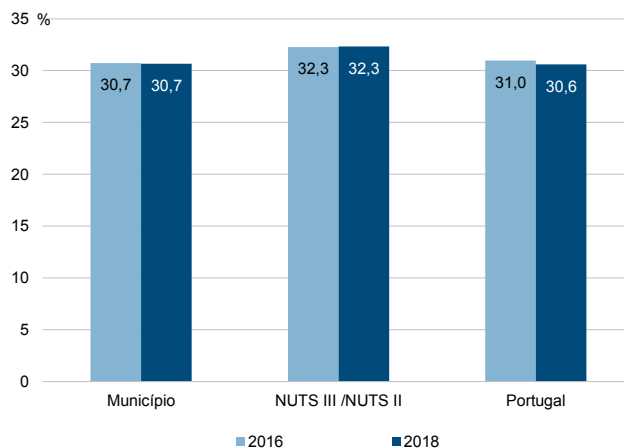
Rácios de desigualdade do rendimento bruto declarado e do rendimento bruto declarado deduzido do IRS liquidado por agregado fiscal, 2018



Taxa de variação anual dos percentis do rendimento bruto declarado deduzido do IRS liquidado por agregado fiscal, 2017-2018



Coefficiente de Gini do rendimento bruto declarado deduzido do IRS liquidado por agregado fiscal, 2016 e 2018



Município: **Almada**

NUTS III / NUTS II: **A. M. Lisboa**

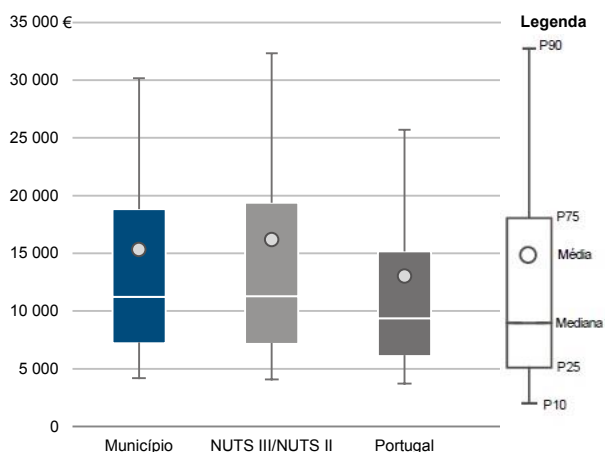
Informação do Município (2018)

Sujeitos Passivos (Nº): 121 722

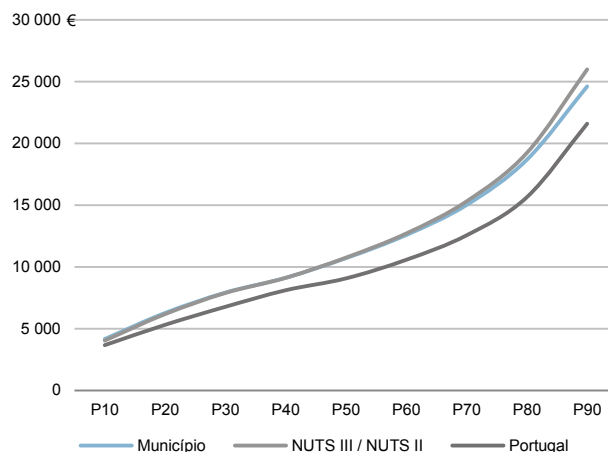
Rendimento bruto (milhares €): 1 865 723

Rendimento bruto deduzido do IRS liquidado (milhares €): 1 602 656

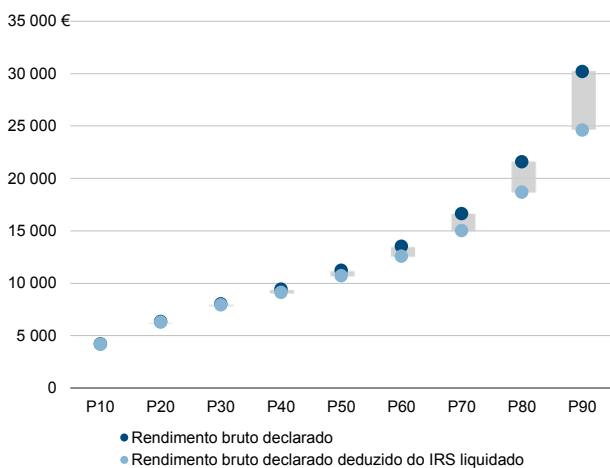
Média e percentis de rendimento bruto declarado por sujeito passivo, 2018



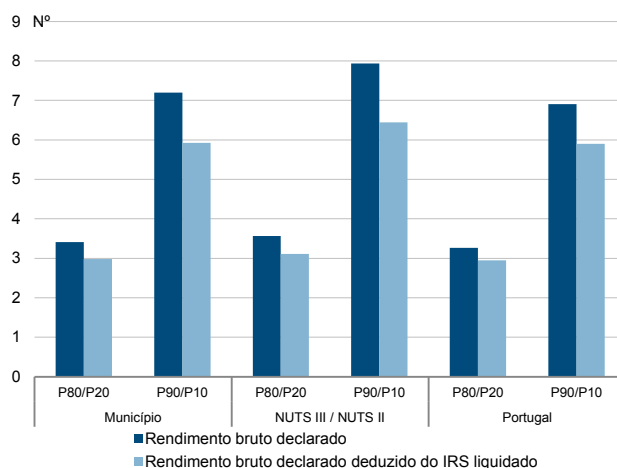
Percentis de rendimento bruto declarado deduzido do IRS liquidado por sujeito passivo, 2018



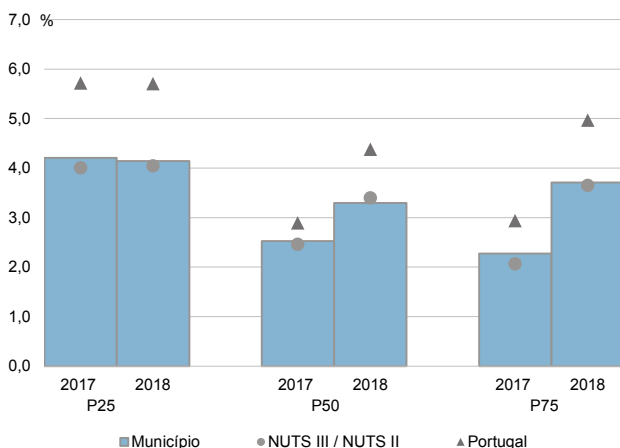
Percentis de rendimento bruto declarado e do rendimento bruto declarado deduzido do IRS liquidado por sujeito passivo, 2018



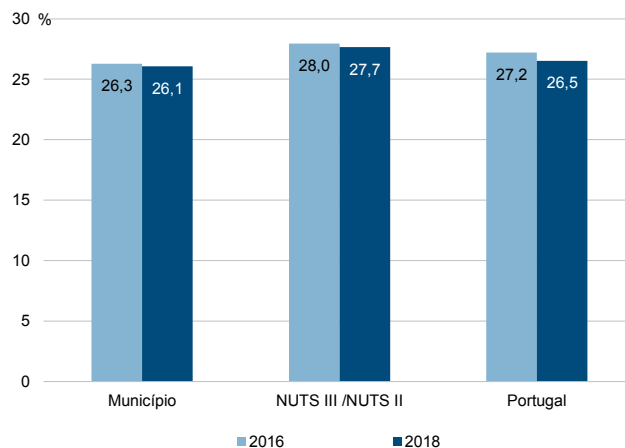
Rácios de desigualdade do rendimento bruto declarado e do rendimento bruto declarado deduzido do IRS liquidado por sujeito passivo, 2018



Taxa de variação anual dos percentis do rendimento bruto declarado deduzido do IRS liquidado por sujeito passivo, 2017-2018



Coefficiente de Gini do rendimento bruto declarado deduzido do IRS liquidado por sujeito passivo, 2016 e 2018



Município: **Amadora**

NUTS III / NUTS II: **A. M. Lisboa**

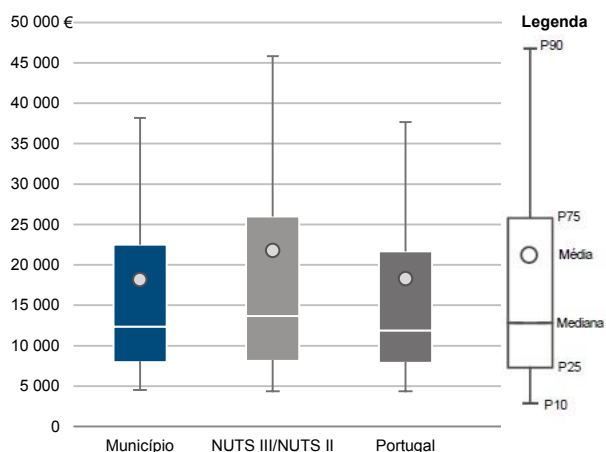
Informação do Município (2018)

Agregados Fiscais (N°): 91 208

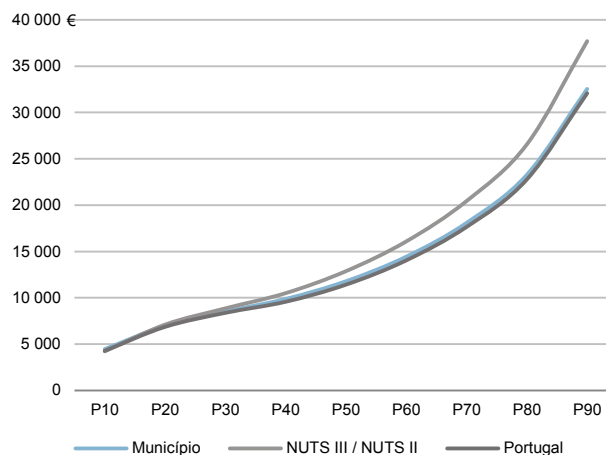
Rendimento bruto (milhares €): 1 656 066

Rendimento bruto deduzido do IRS liquidado (milhares €): 1 462 247

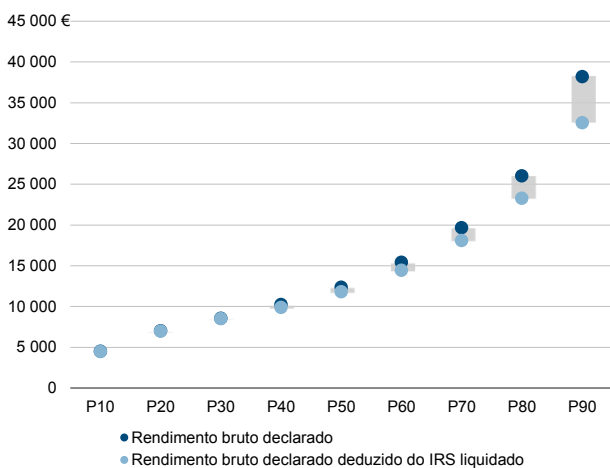
Média e percentis de rendimento bruto declarado por agregado fiscal, 2018



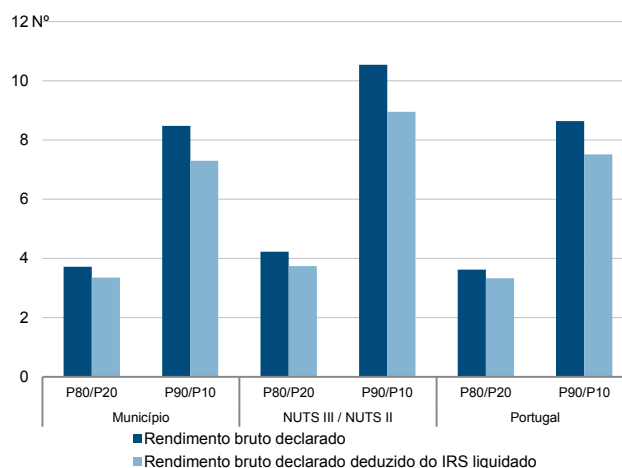
Percentis de rendimento bruto declarado deduzido do IRS liquidado por agregado fiscal, 2018



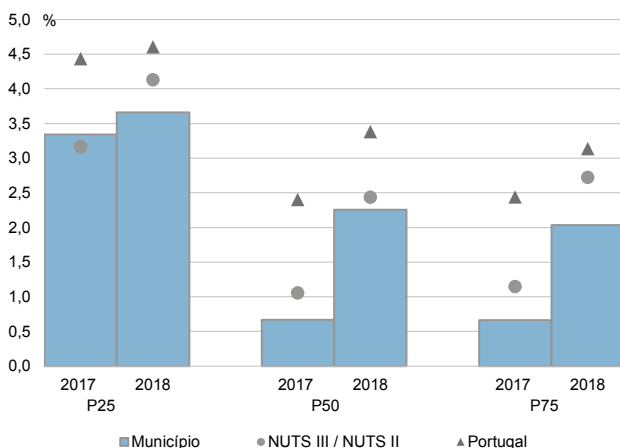
Percentis de rendimento bruto declarado e do rendimento bruto declarado deduzido do IRS liquidado por agregado fiscal, 2018



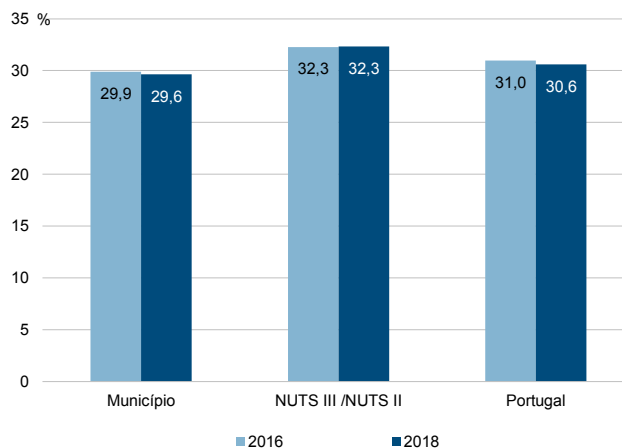
Rácios de desigualdade do rendimento bruto declarado e do rendimento bruto declarado deduzido do IRS liquidado por agregado fiscal, 2018



Taxa de variação anual dos percentis do rendimento bruto declarado deduzido do IRS liquidado por agregado fiscal, 2017-2018



Coefficiente de Gini do rendimento bruto declarado deduzido do IRS liquidado por agregado fiscal, 2016 e 2018



Município: **Amadora**

NUTS III / NUTS II: **A. M. Lisboa**

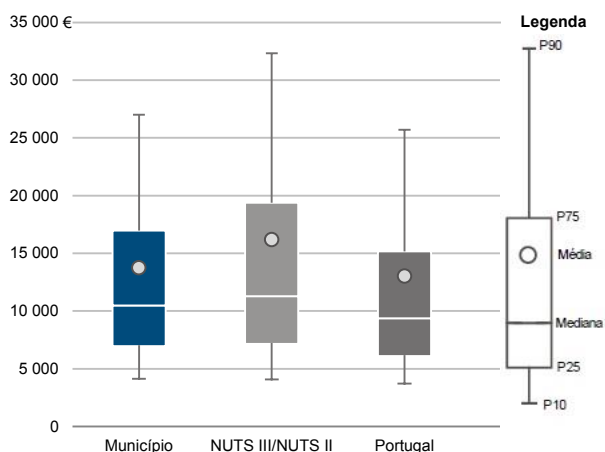
Informação do Município (2018)

Sujeitos Passivos (Nº): 120 431

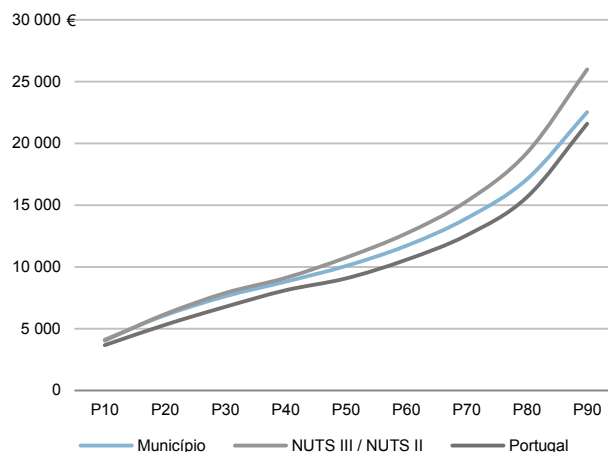
Rendimento bruto (milhares €): 1 656 066

Rendimento bruto deduzido do IRS liquidado (milhares €): 1 462 247

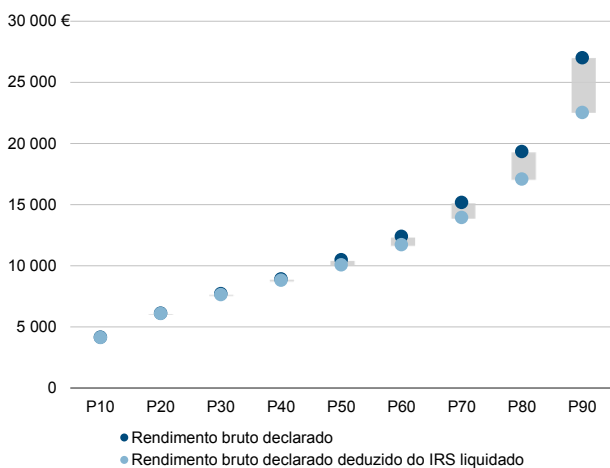
Média e percentis de rendimento bruto declarado por sujeito passivo, 2018



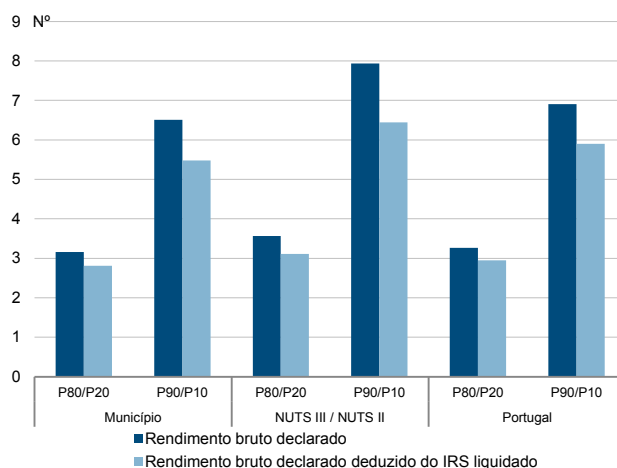
Percentis de rendimento bruto declarado deduzido do IRS liquidado por sujeito passivo, 2018



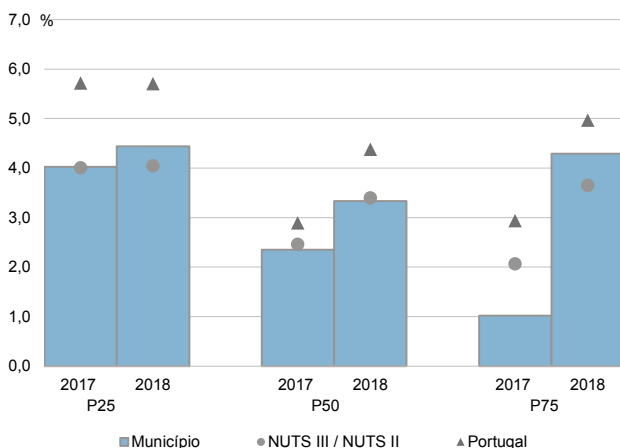
Percentis de rendimento bruto declarado e do rendimento bruto declarado deduzido do IRS liquidado por sujeito passivo, 2018



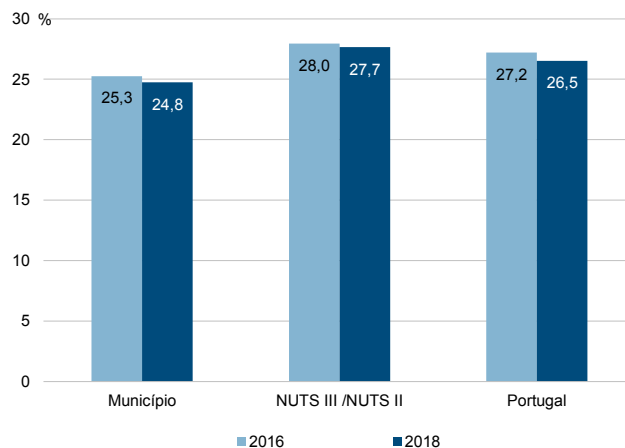
Rácios de desigualdade do rendimento bruto declarado e do rendimento bruto declarado deduzido do IRS liquidado por sujeito passivo, 2018



Taxa de variação anual dos percentis do rendimento bruto declarado deduzido do IRS liquidado por sujeito passivo, 2017-2018



Coefficiente de Gini do rendimento bruto declarado deduzido do IRS liquidado por sujeito passivo, 2016 e 2018



Município: **Barreiro**

NUTS III / NUTS II: **A. M. Lisboa**

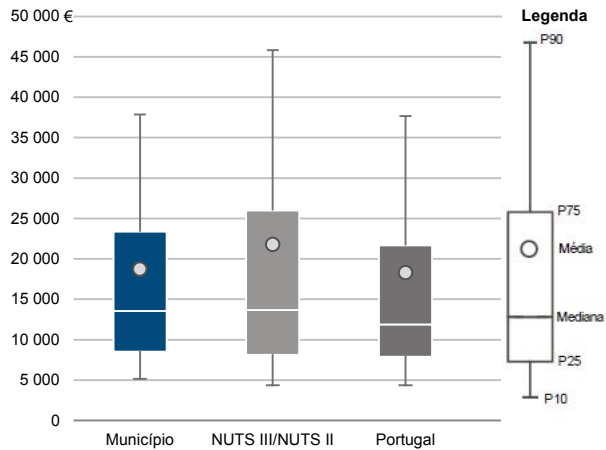
Informação do Município (2018)

Agregados Fiscais (Nº): 40 417

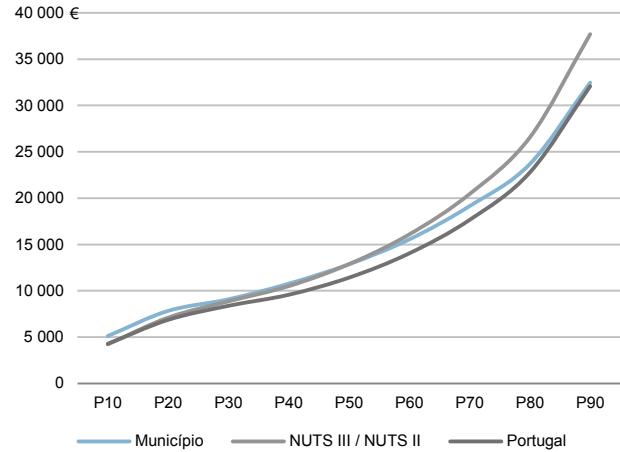
Rendimento bruto (milhares €): 756 543

Rendimento bruto deduzido do IRS liquidado (milhares €): 671 816

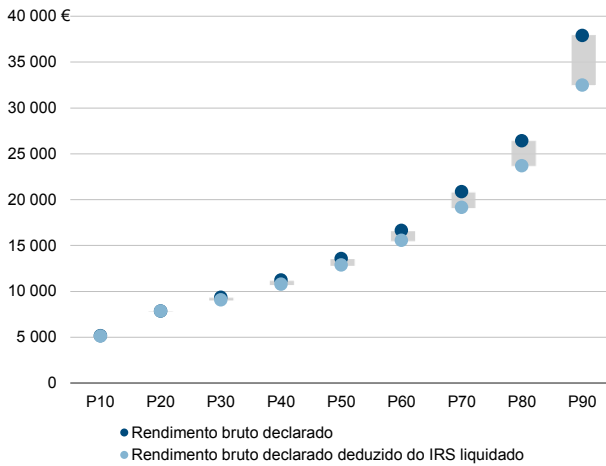
Média e percentis de rendimento bruto declarado por agregado fiscal, 2018



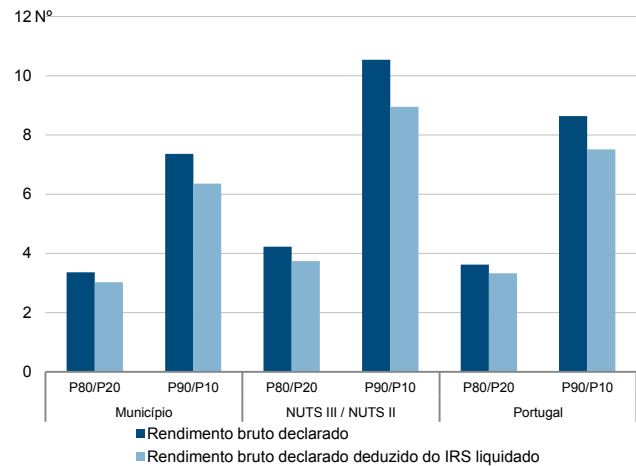
Percentis de rendimento bruto declarado deduzido do IRS liquidado por agregado fiscal, 2018



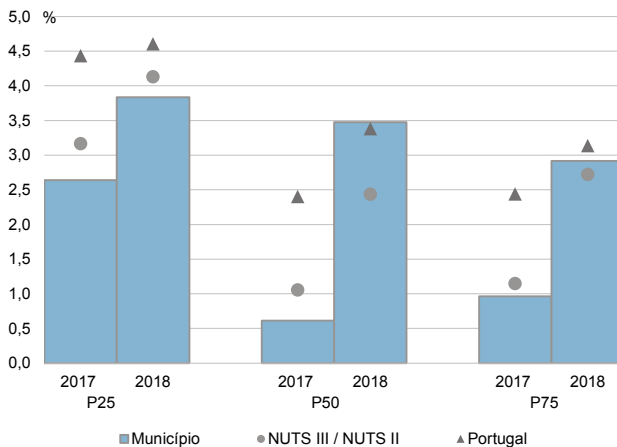
Percentis de rendimento bruto declarado e do rendimento bruto declarado deduzido do IRS liquidado por agregado fiscal, 2018



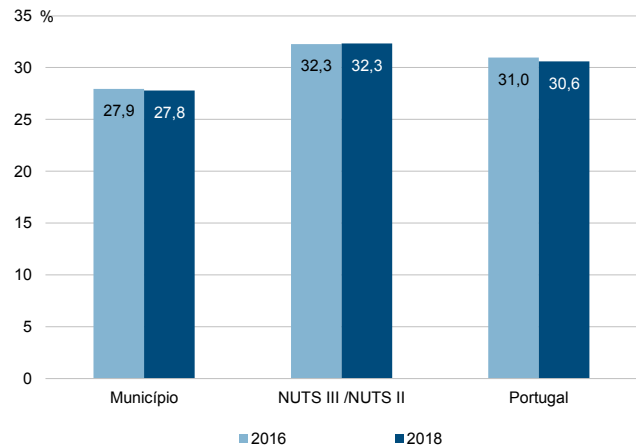
Rácios de desigualdade do rendimento bruto declarado e do rendimento bruto declarado deduzido do IRS liquidado por agregado fiscal, 2018



Taxa de variação anual dos percentis do rendimento bruto declarado deduzido do IRS liquidado por agregado fiscal, 2017-2018



Coefficiente de Gini do rendimento bruto declarado deduzido do IRS liquidado por agregado fiscal, 2016 e 2018



Município: **Barreiro**

NUTS III / NUTS II: **A. M. Lisboa**

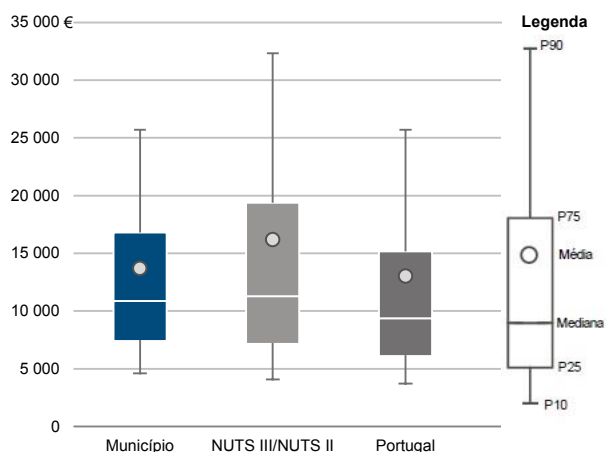
Informação do Município (2018)

Sujeitos Passivos (Nº): 55 321

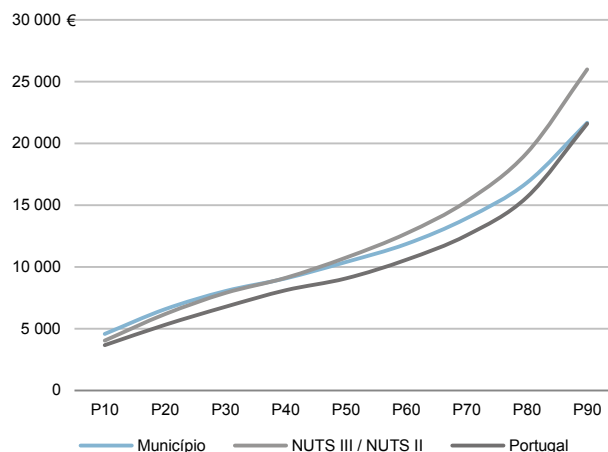
Rendimento bruto (milhares €): 756 543

Rendimento bruto deduzido do IRS liquidado (milhares €): 671 816

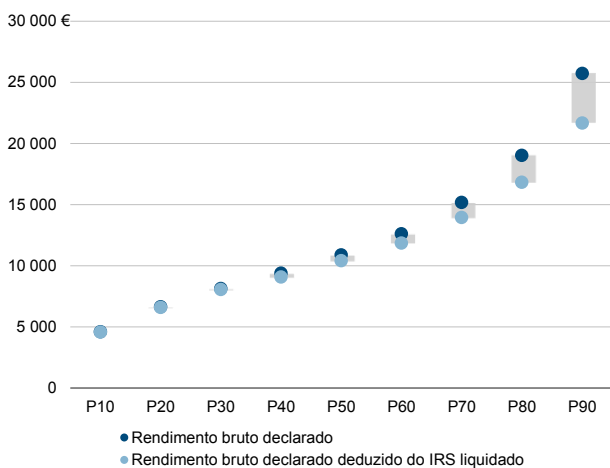
Média e percentis de rendimento bruto declarado por sujeito passivo, 2018



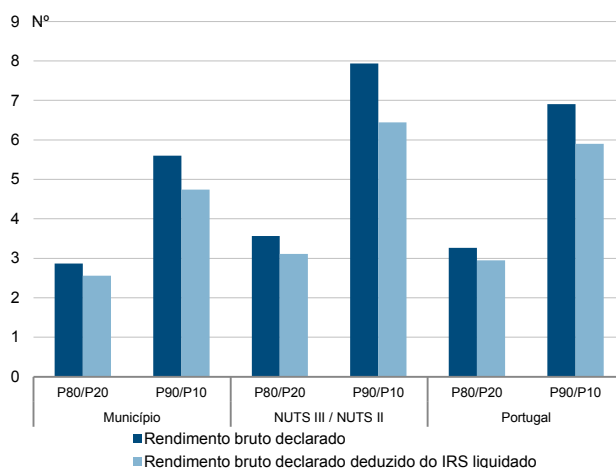
Percentis de rendimento bruto declarado deduzido do IRS liquidado por sujeito passivo, 2018



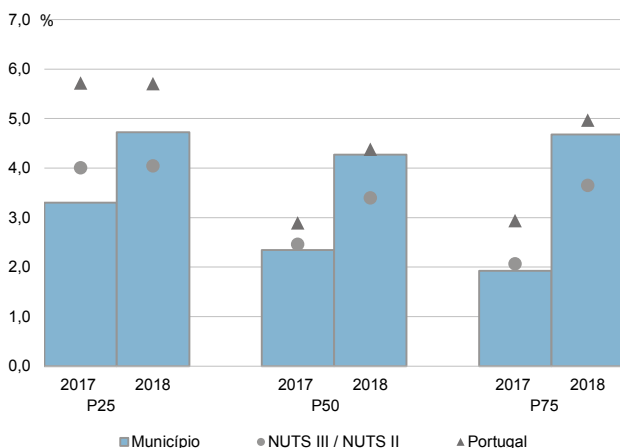
Percentis de rendimento bruto declarado e do rendimento bruto declarado deduzido do IRS liquidado por sujeito passivo, 2018



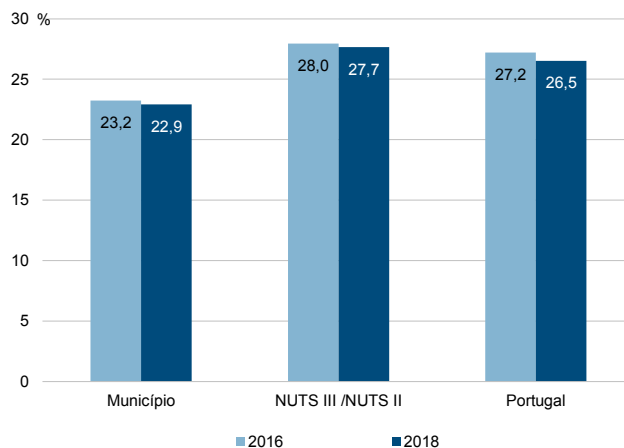
Rácios de desigualdade do rendimento bruto declarado e do rendimento bruto declarado deduzido do IRS liquidado por sujeito passivo, 2018



Taxa de variação anual dos percentis do rendimento bruto declarado deduzido do IRS liquidado por sujeito passivo, 2017-2018



Coefficiente de Gini do rendimento bruto declarado deduzido do IRS liquidado por sujeito passivo, 2016 e 2018



Município: **Cascais**

NUTS III / NUTS II: **A. M. Lisboa**

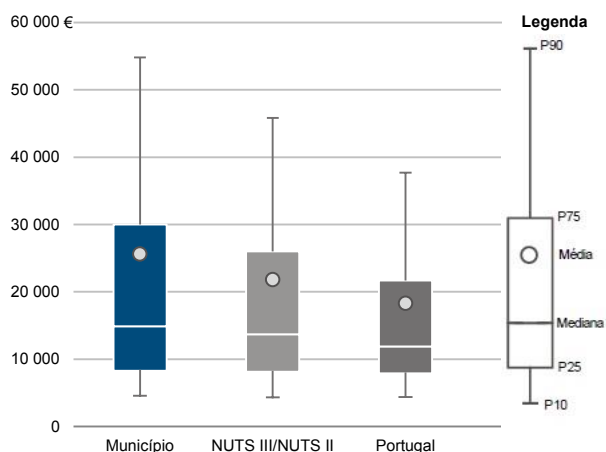
Informação do Município (2018)

Agregados Fiscais (N°): 109 589

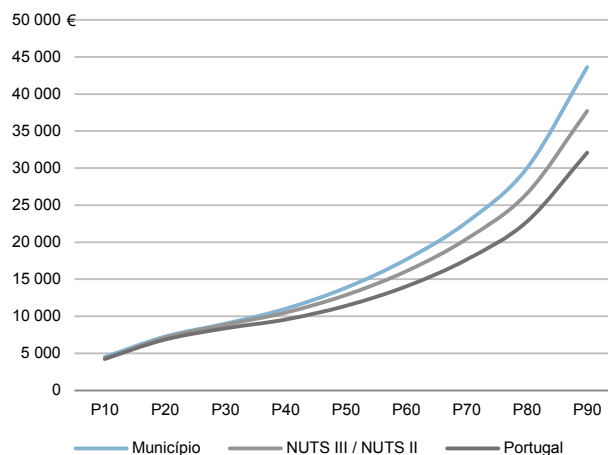
Rendimento bruto (milhares €): 2 804 122

Rendimento bruto deduzido do IRS liquidado (milhares €): 2 280 770

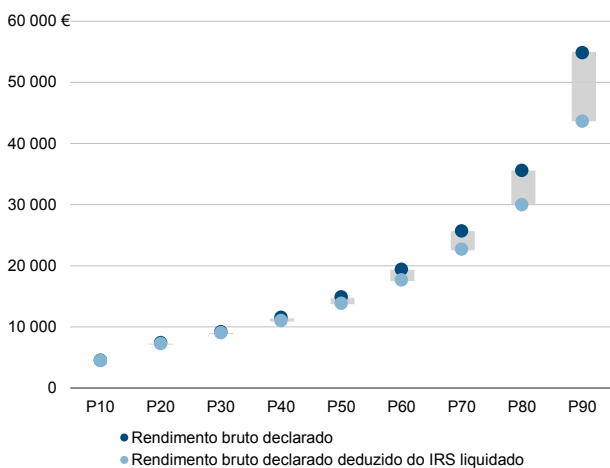
Média e percentis de rendimento bruto declarado por agregado fiscal, 2018



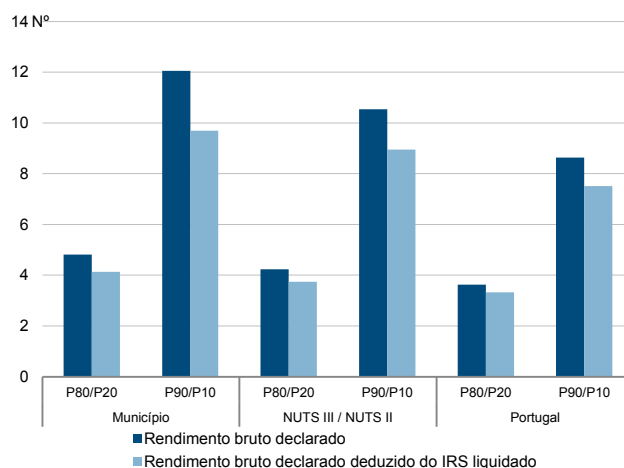
Percentis de rendimento bruto declarado deduzido do IRS liquidado por agregado fiscal, 2018



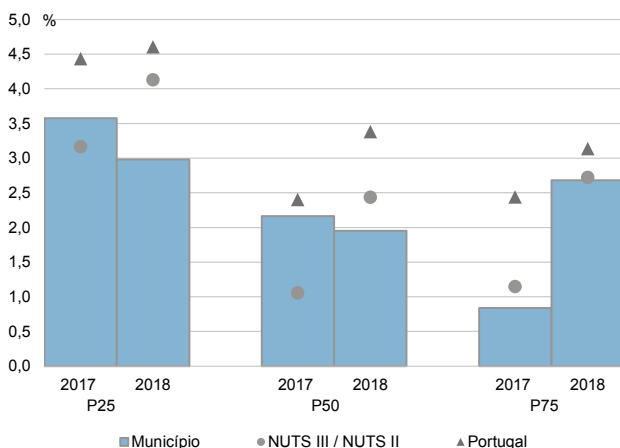
Percentis de rendimento bruto declarado e do rendimento bruto declarado deduzido do IRS liquidado por agregado fiscal, 2018



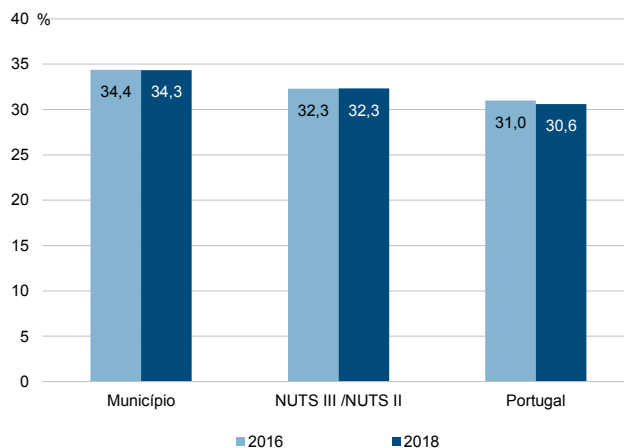
Rácios de desigualdade do rendimento bruto declarado e do rendimento bruto declarado deduzido do IRS liquidado por agregado fiscal, 2018



Taxa de variação anual dos percentis do rendimento bruto declarado deduzido do IRS liquidado por agregado fiscal, 2017-2018



Coefficiente de Gini do rendimento bruto declarado deduzido do IRS liquidado por agregado fiscal, 2016 e 2018



Município: **Cascais**

NUTS III / NUTS II: **A. M. Lisboa**

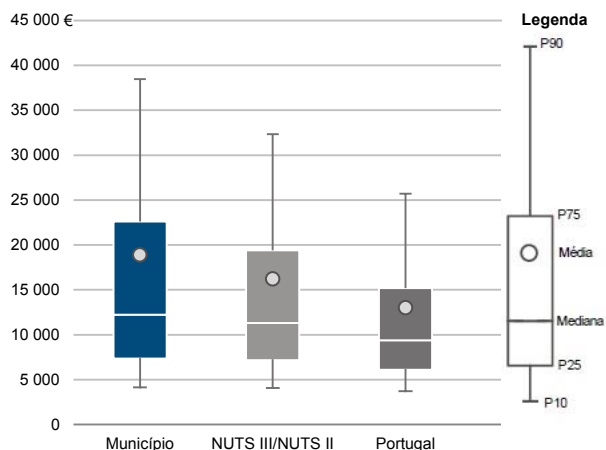
Informação do Município (2018)

Sujeitos Passivos (N°): 148 393

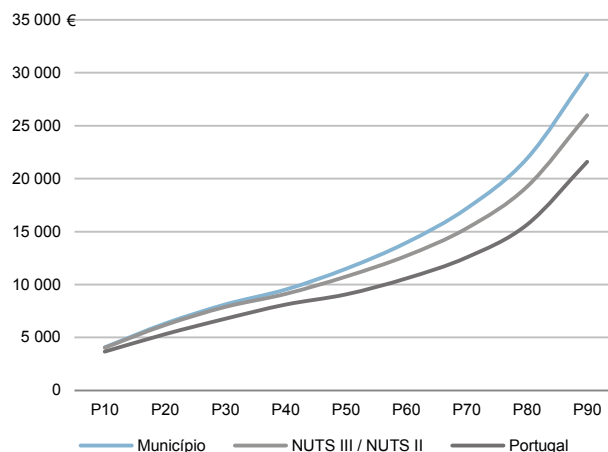
Rendimento bruto (milhares €): 2 804 122

Rendimento bruto deduzido do IRS liquidado (milhares €): 2 280 770

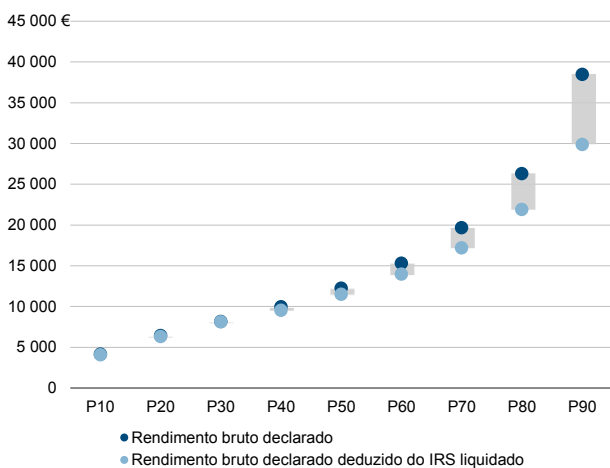
Média e percentis de rendimento bruto declarado por sujeito passivo, 2018



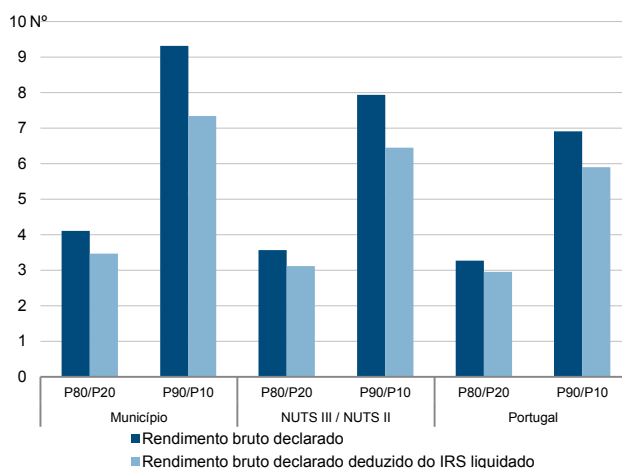
Percentis de rendimento bruto declarado deduzido do IRS liquidado por sujeito passivo, 2018



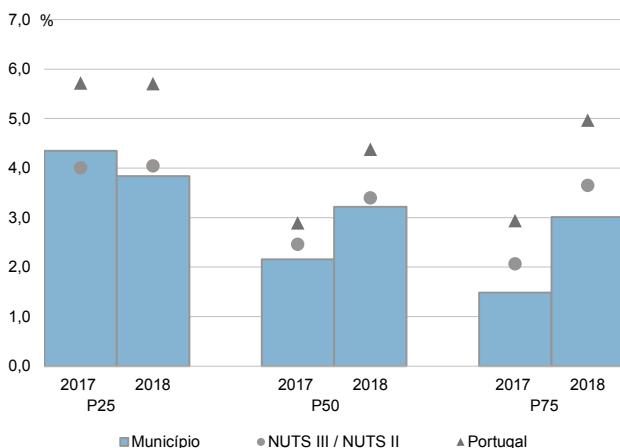
Percentis de rendimento bruto declarado e do rendimento bruto declarado deduzido do IRS liquidado por sujeito passivo, 2018



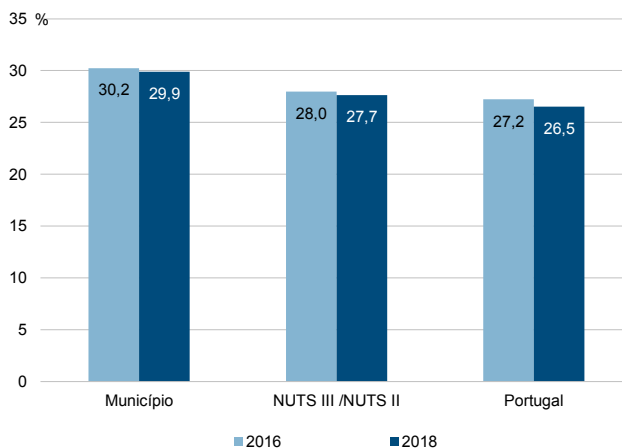
Rácios de desigualdade do rendimento bruto declarado e do rendimento bruto declarado deduzido do IRS liquidado por sujeito passivo, 2018



Taxa de variação anual dos percentis do rendimento bruto declarado deduzido do IRS liquidado por sujeito passivo, 2017-2018



Coefficiente de Gini do rendimento bruto declarado deduzido do IRS liquidado por sujeito passivo, 2016 e 2018



Município: **Lisboa**

NUTS III / NUTS II: **A. M. Lisboa**

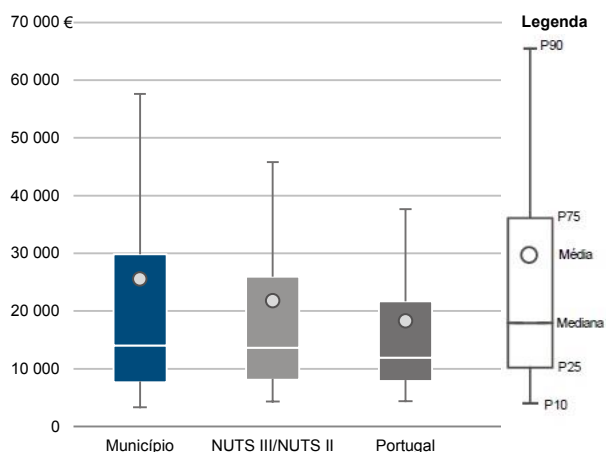
Informação do Município (2018)

Agregados Fiscais (Nº): 388 188

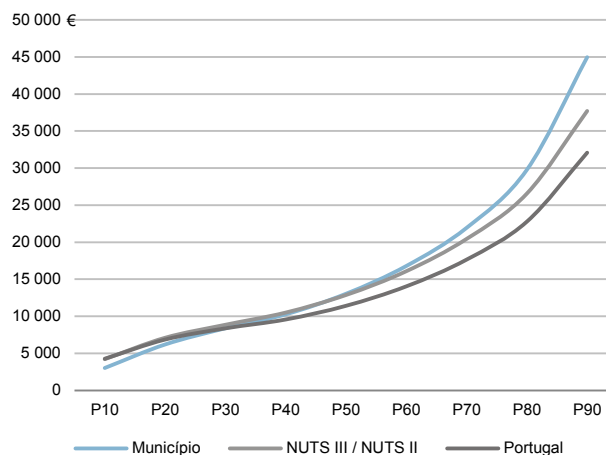
Rendimento bruto (milhares €): 9 917 324

Rendimento bruto deduzido do IRS liquidado (milhares €): 7 952 738

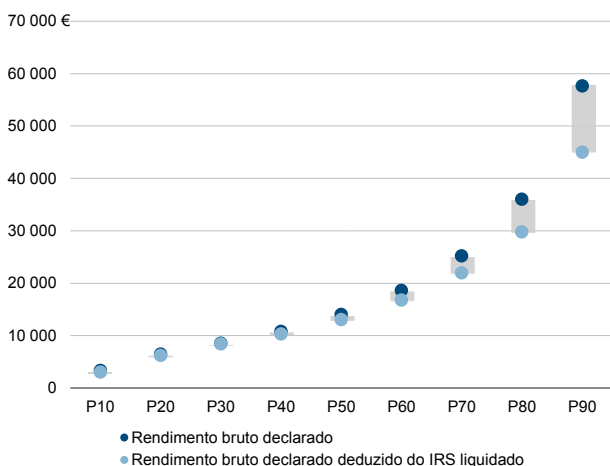
Média e percentis de rendimento bruto declarado por agregado fiscal, 2018



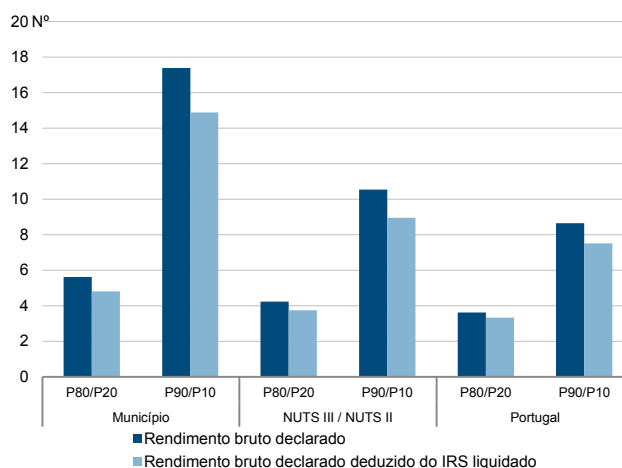
Percentis de rendimento bruto declarado deduzido do IRS liquidado por agregado fiscal, 2018



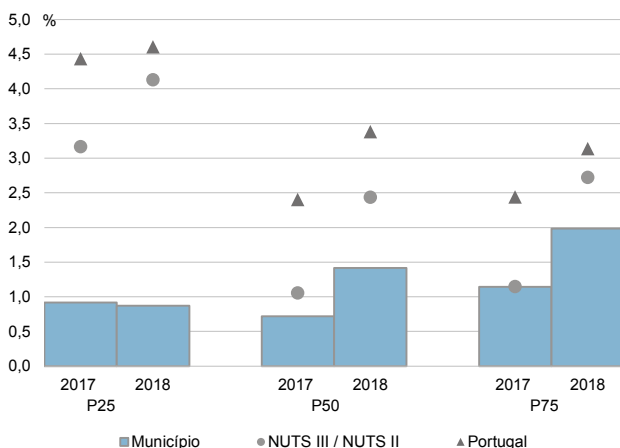
Percentis de rendimento bruto declarado e do rendimento bruto declarado deduzido do IRS liquidado por agregado fiscal, 2018



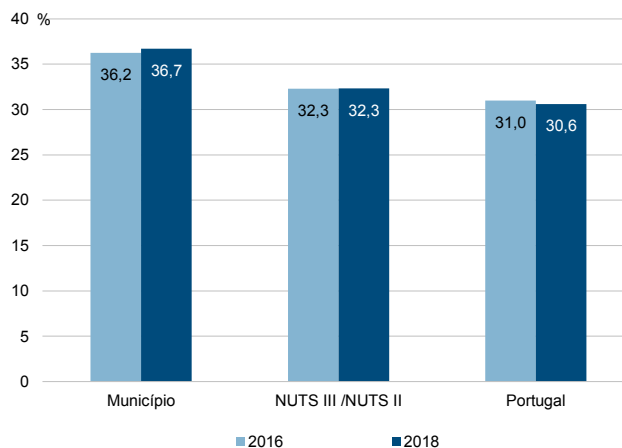
Rácios de desigualdade do rendimento bruto declarado e do rendimento bruto declarado deduzido do IRS liquidado por agregado fiscal, 2018



Taxa de variação anual dos percentis do rendimento bruto declarado deduzido do IRS liquidado por agregado fiscal, 2017-2018



Coefficiente de Gini do rendimento bruto declarado deduzido do IRS liquidado por agregado fiscal, 2016 e 2018

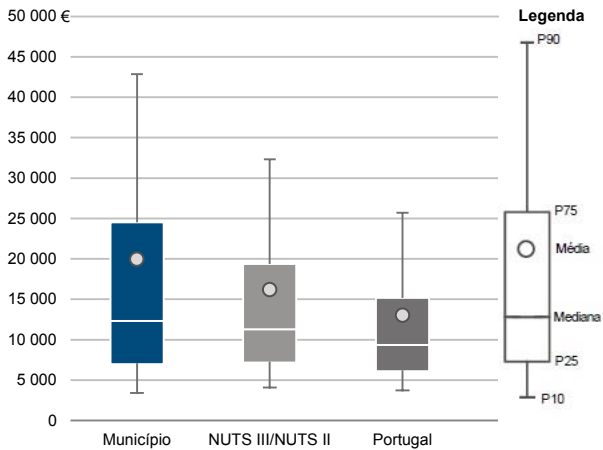


Município: **Lisboa**

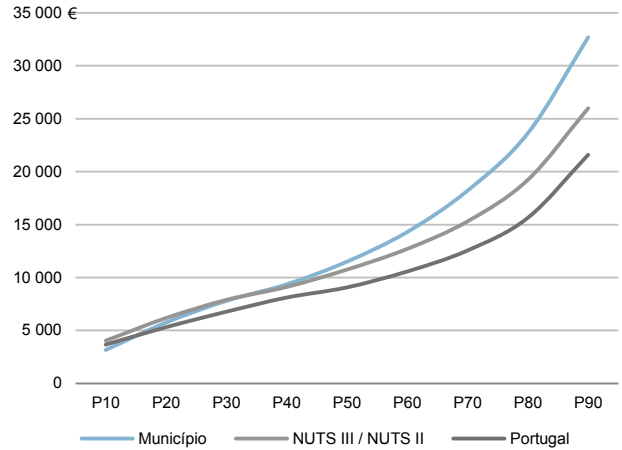
NUTS III / NUTS II: **A. M. Lisboa**

Informação do Município (2018)		
Sujeitos Passivos (Nº): 497 226	Rendimento bruto (milhares €): 9 917 324	Rendimento bruto deduzido do IRS liquidado (milhares €): 7 952 738

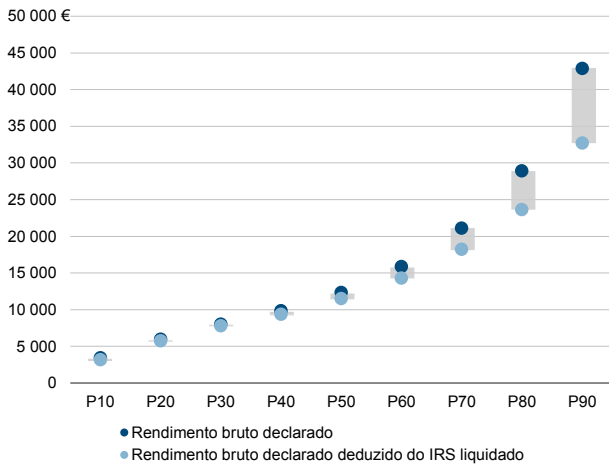
Média e percentis de rendimento bruto declarado por sujeito passivo, 2018



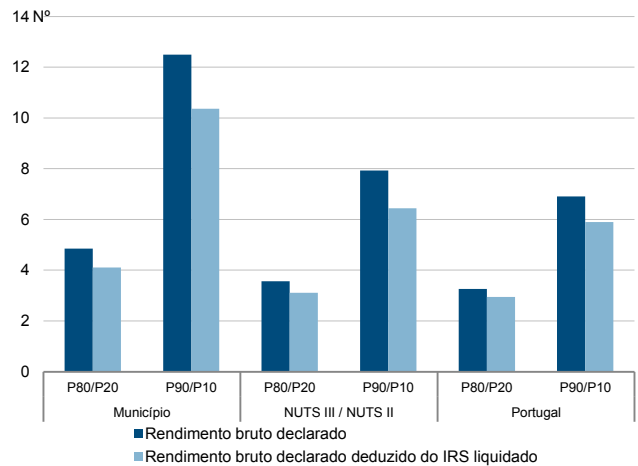
Percentis de rendimento bruto declarado deduzido do IRS liquidado por sujeito passivo, 2018



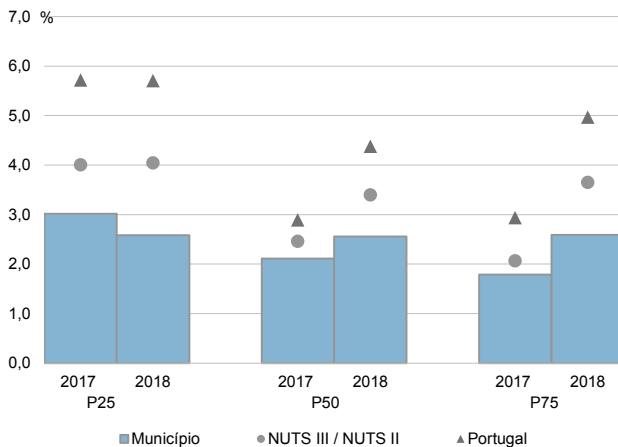
Percentis de rendimento bruto declarado e do rendimento bruto declarado deduzido do IRS liquidado por sujeito passivo, 2018



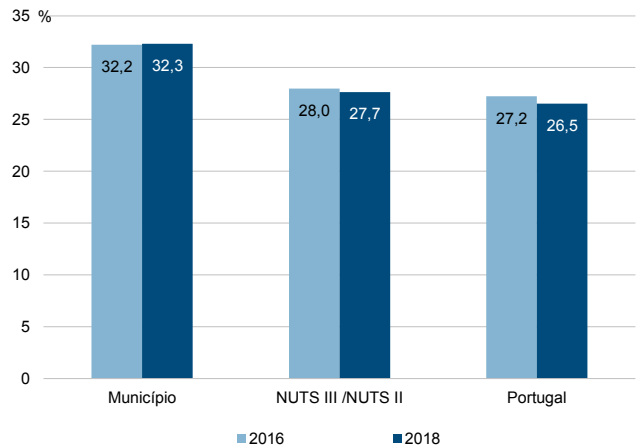
Rácios de desigualdade do rendimento bruto declarado e do rendimento bruto declarado deduzido do IRS liquidado por sujeito passivo, 2018



Taxa de variação anual dos percentis do rendimento bruto declarado deduzido do IRS liquidado por sujeito passivo, 2017-2018



Coefficiente de Gini do rendimento bruto declarado deduzido do IRS liquidado por sujeito passivo, 2016 e 2018



Município: **Loures**

NUTS III / NUTS II: **A. M. Lisboa**

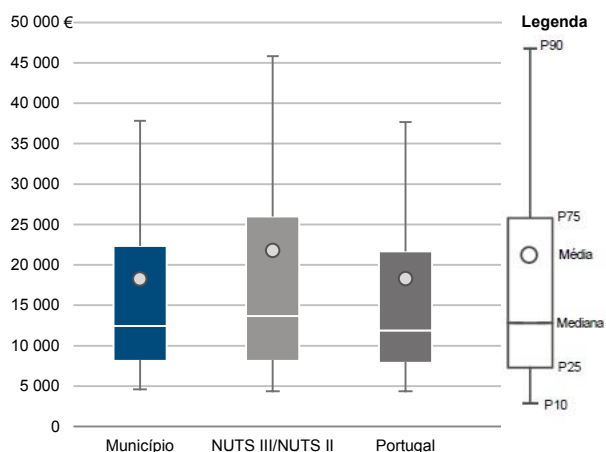
Informação do Município (2018)

Agregados Fiscais (Nº): 67 831

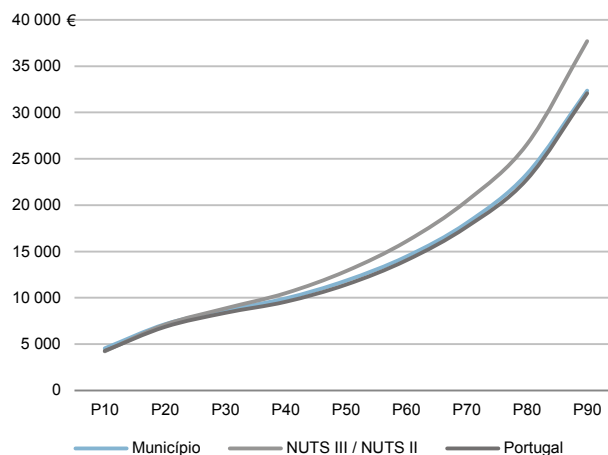
Rendimento bruto (milhares €): 1 237 623

Rendimento bruto deduzido do IRS liquidado (milhares €): 1 094 923

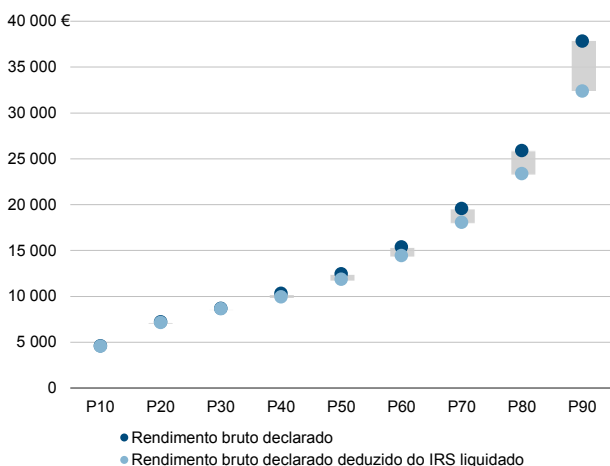
Média e percentis de rendimento bruto declarado por agregado fiscal, 2018



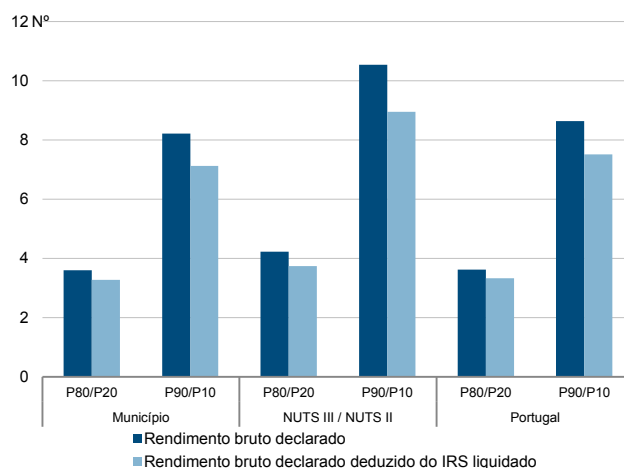
Percentis de rendimento bruto declarado deduzido do IRS liquidado por agregado fiscal, 2018



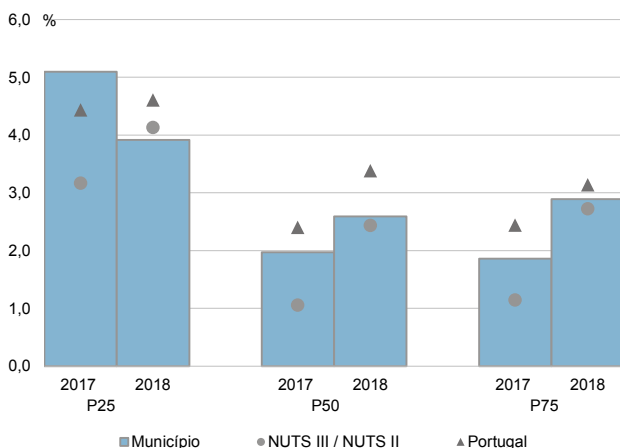
Percentis de rendimento bruto declarado e do rendimento bruto declarado deduzido do IRS liquidado por agregado fiscal, 2018



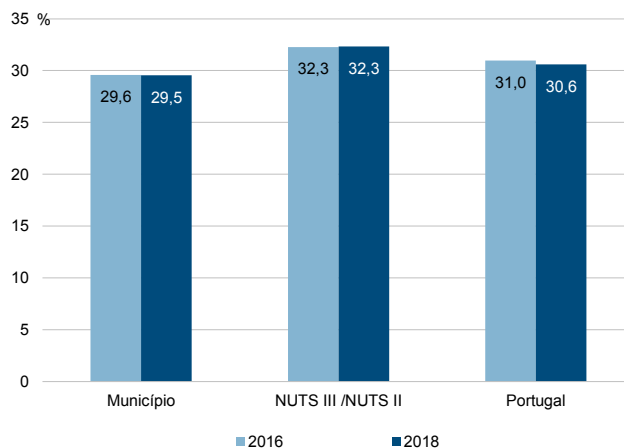
Rácios de desigualdade do rendimento bruto declarado e do rendimento bruto declarado deduzido do IRS liquidado por agregado fiscal, 2018



Taxa de variação anual dos percentis do rendimento bruto declarado deduzido do IRS liquidado por agregado fiscal, 2017-2018



Coefficiente de Gini do rendimento bruto declarado deduzido do IRS liquidado por agregado fiscal, 2016 e 2018

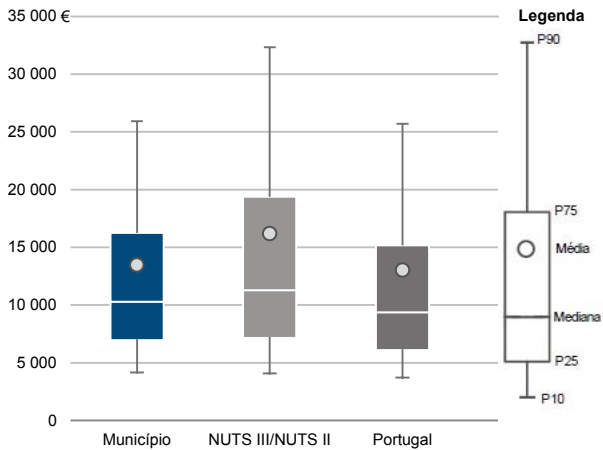


Município: **Loures**

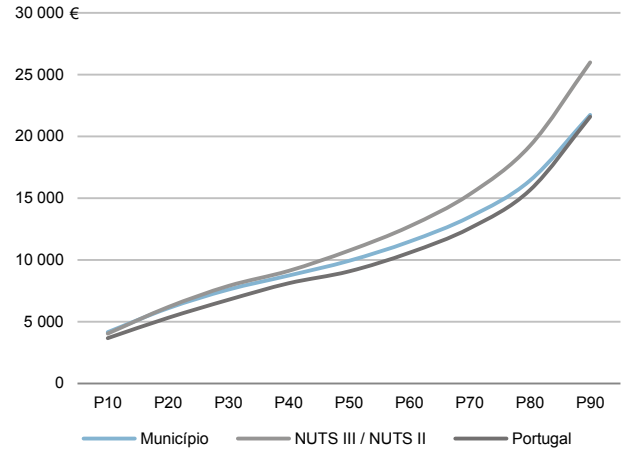
NUTS III / NUTS II: **A. M. Lisboa**

Informação do Município (2018)		
Sujeitos Passivos (Nº): 91 925	Rendimento bruto (milhares €): 1 237 623	Rendimento bruto deduzido do IRS liquidado (milhares €): 1 094 923

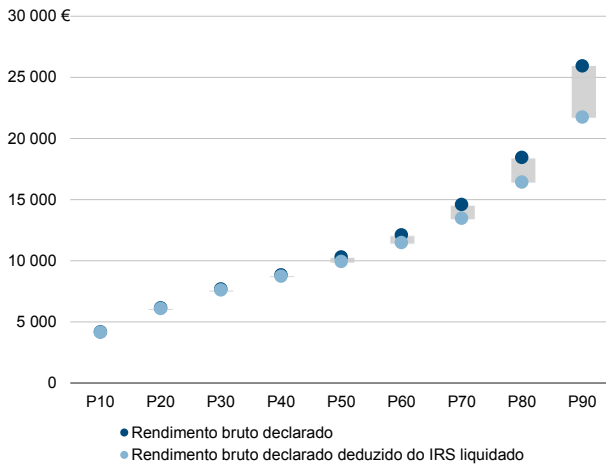
Média e percentis de rendimento bruto declarado por sujeito passivo, 2018



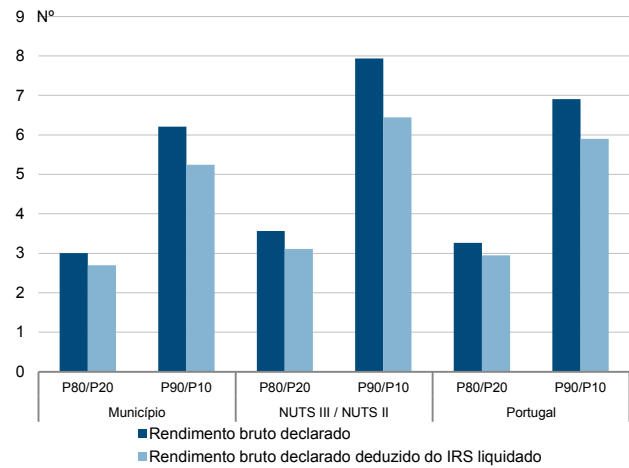
Percentis de rendimento bruto declarado deduzido do IRS liquidado por sujeito passivo, 2018



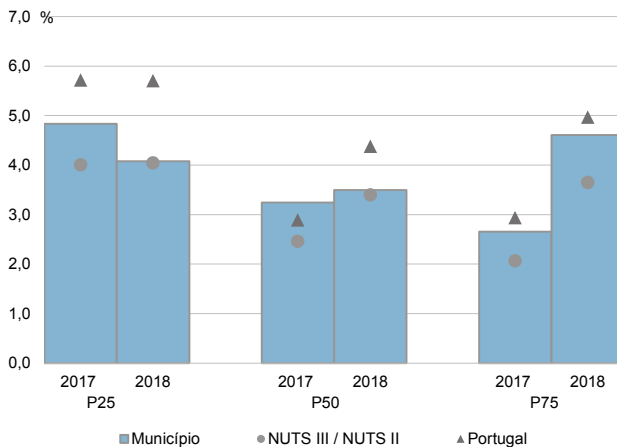
Percentis de rendimento bruto declarado e do rendimento bruto declarado deduzido do IRS liquidado por sujeito passivo, 2018



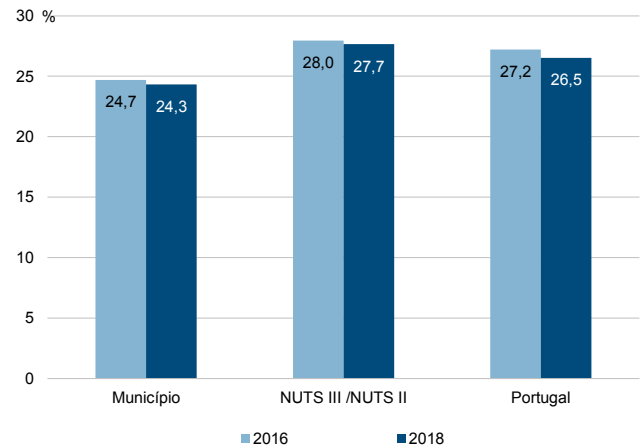
Rácios de desigualdade do rendimento bruto declarado e do rendimento bruto declarado deduzido do IRS liquidado por sujeito passivo, 2018



Taxa de variação anual dos percentis do rendimento bruto declarado deduzido do IRS liquidado por sujeito passivo, 2017-2018



Coefficiente de Gini do rendimento bruto declarado deduzido do IRS liquidado por sujeito passivo, 2016 e 2018



Município: **Mafra**

NUTS III / NUTS II: **A. M. Lisboa**

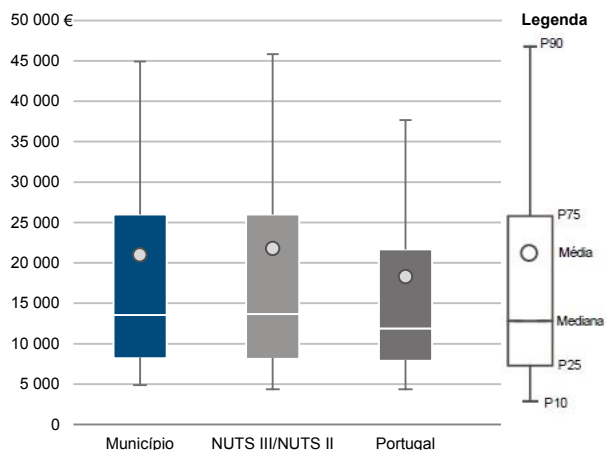
Informação do Município (2018)

Agregados Fiscais (N°): 38 891

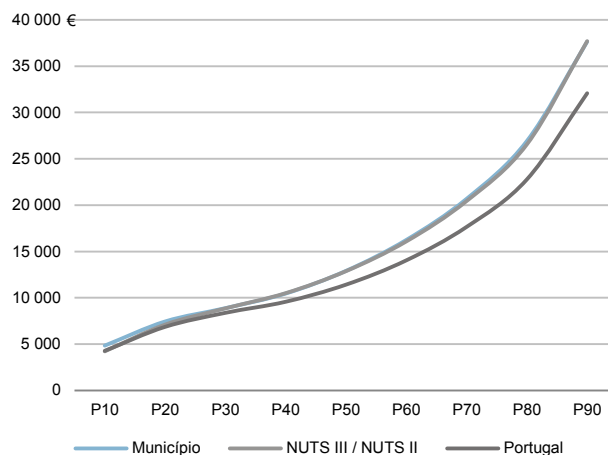
Rendimento bruto (milhares €): 815 215

Rendimento bruto deduzido do IRS liquidado (milhares €): 707 022

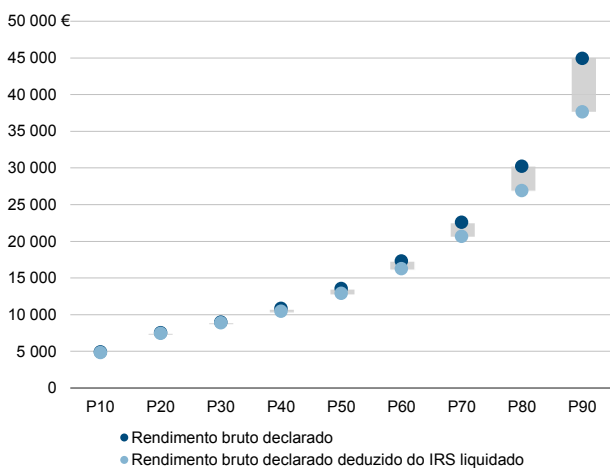
Média e percentis de rendimento bruto declarado por agregado fiscal, 2018



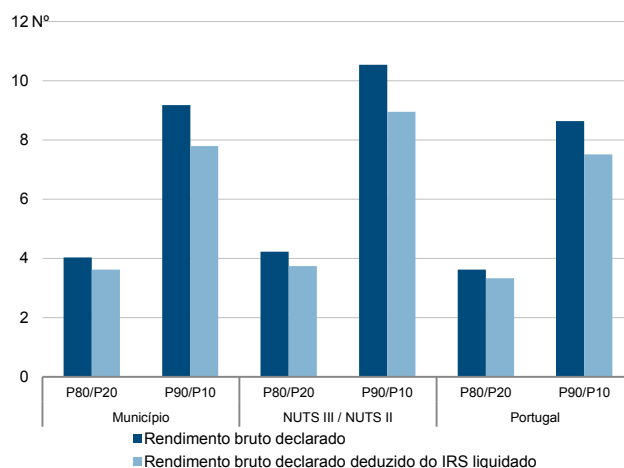
Percentis de rendimento bruto declarado deduzido do IRS liquidado por agregado fiscal, 2018



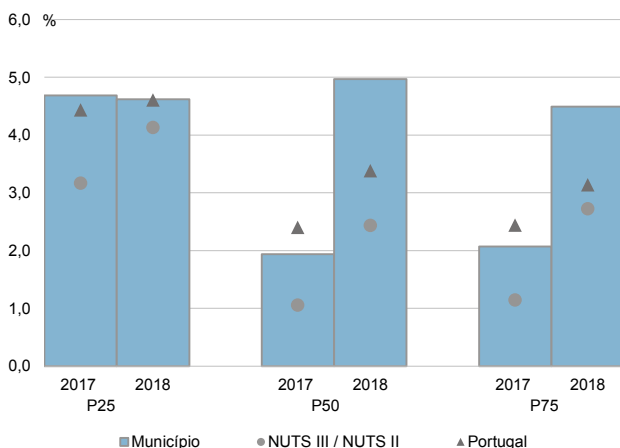
Percentis de rendimento bruto declarado e do rendimento bruto declarado deduzido do IRS liquidado por agregado fiscal, 2018



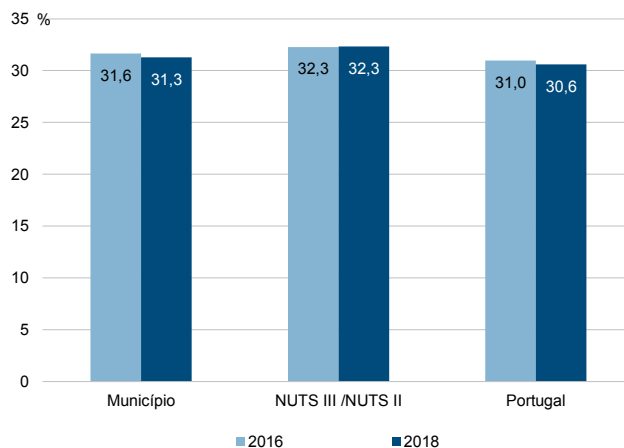
Rácios de desigualdade do rendimento bruto declarado e do rendimento bruto declarado deduzido do IRS liquidado por agregado fiscal, 2018



Taxa de variação anual dos percentis do rendimento bruto declarado deduzido do IRS liquidado por agregado fiscal, 2017-2018



Coefficiente de Gini do rendimento bruto declarado deduzido do IRS liquidado por agregado fiscal, 2016 e 2018



Município: **Mafra**

NUTS III / NUTS II: **A. M. Lisboa**

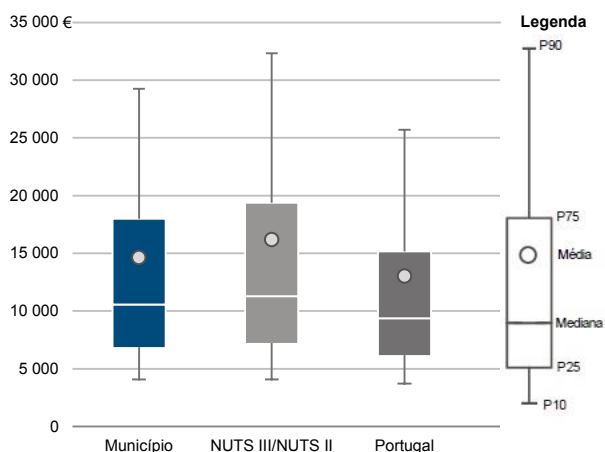
Informação do Município (2018)

Sujeitos Passivos (Nº): 55 709

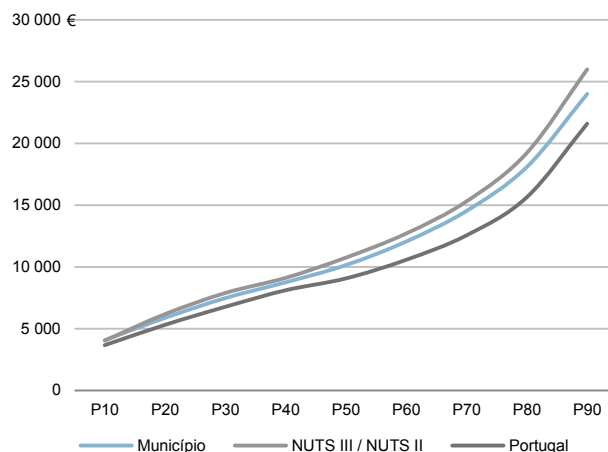
Rendimento bruto (milhares €): 815 215

Rendimento bruto deduzido do IRS liquidado (milhares €): 707 022

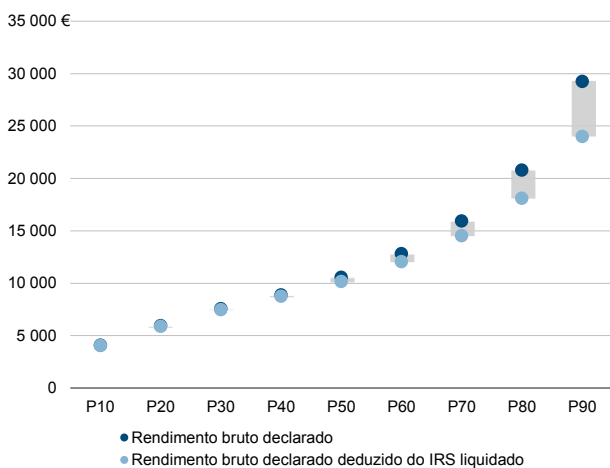
Média e percentis de rendimento bruto declarado por sujeito passivo, 2018



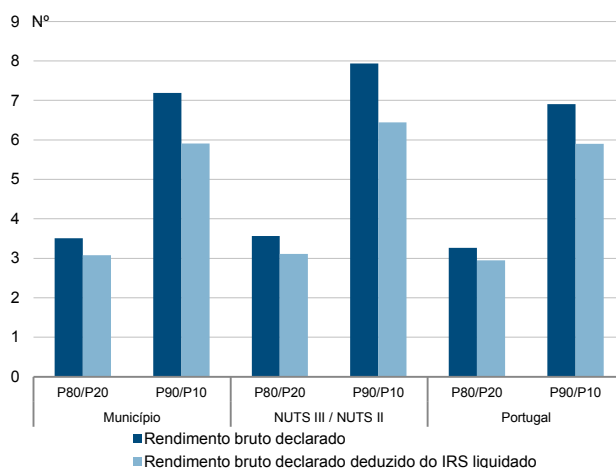
Percentis de rendimento bruto declarado deduzido do IRS liquidado por sujeito passivo, 2018



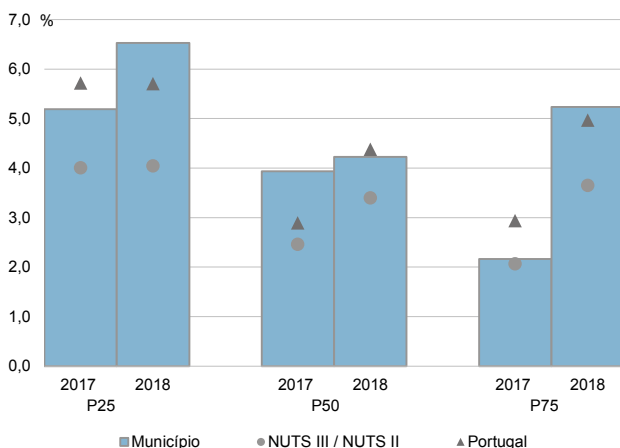
Percentis de rendimento bruto declarado e do rendimento bruto declarado deduzido do IRS liquidado por sujeito passivo, 2018



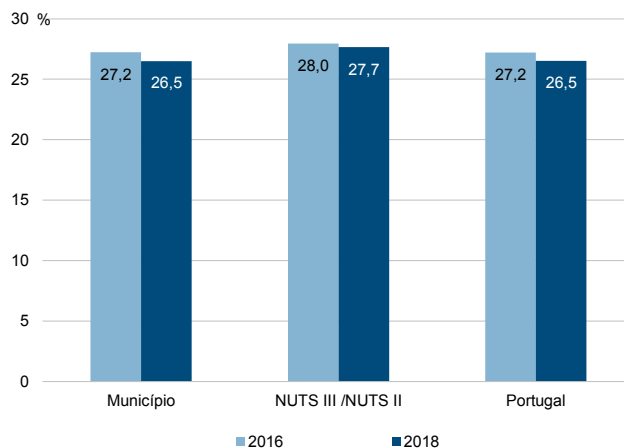
Rácios de desigualdade do rendimento bruto declarado e do rendimento bruto declarado deduzido do IRS liquidado por sujeito passivo, 2018



Taxa de variação anual dos percentis do rendimento bruto declarado deduzido do IRS liquidado por sujeito passivo, 2017-2018



Coefficiente de Gini do rendimento bruto declarado deduzido do IRS liquidado por sujeito passivo, 2016 e 2018



Município: **Moita**

NUTS III / NUTS II: **A. M. Lisboa**

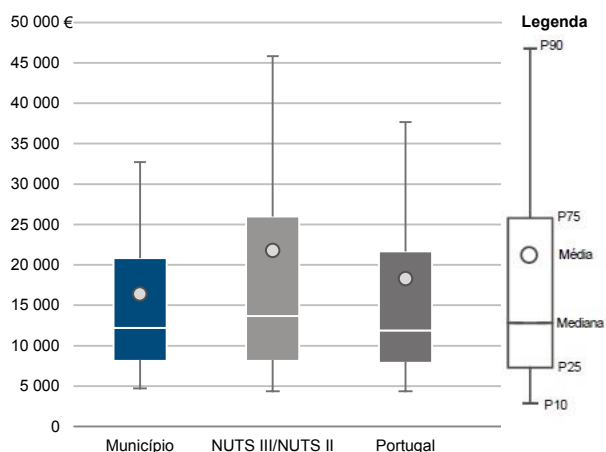
Informação do Município (2018)

Agregados Fiscais (N°): 32 033

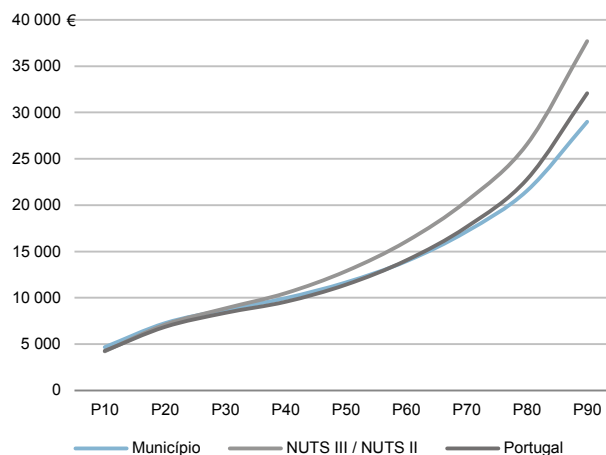
Rendimento bruto (milhares €): 524 770

Rendimento bruto deduzido do IRS liquidado (milhares €): 476 938

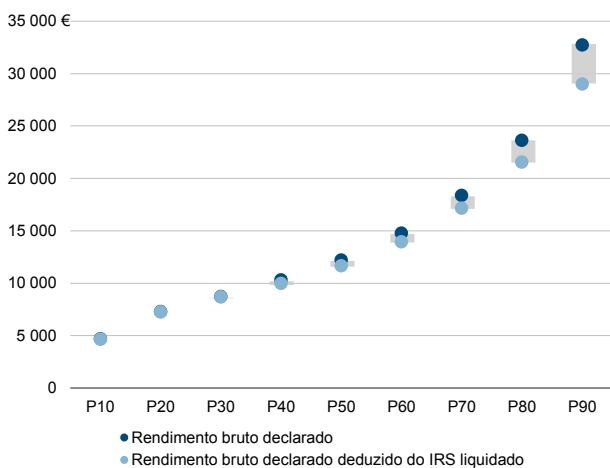
Média e percentis de rendimento bruto declarado por agregado fiscal, 2018



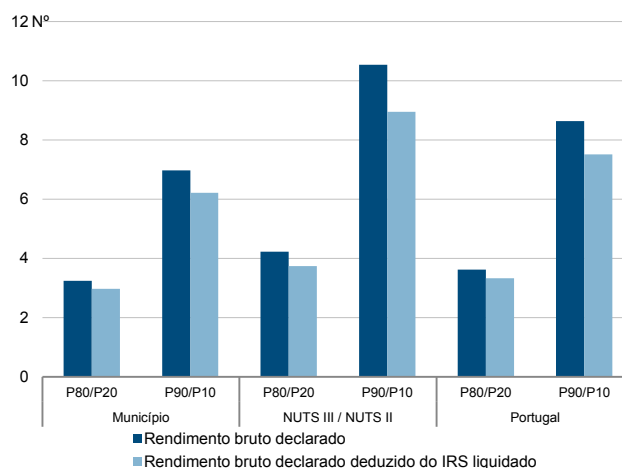
Percentis de rendimento bruto declarado deduzido do IRS liquidado por agregado fiscal, 2018



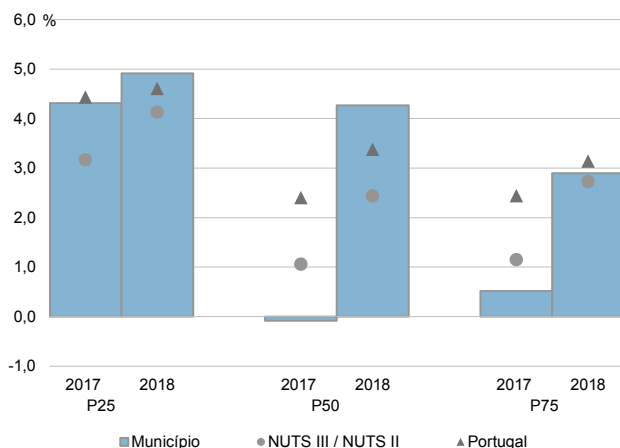
Percentis de rendimento bruto declarado e do rendimento bruto declarado deduzido do IRS liquidado por agregado fiscal, 2018



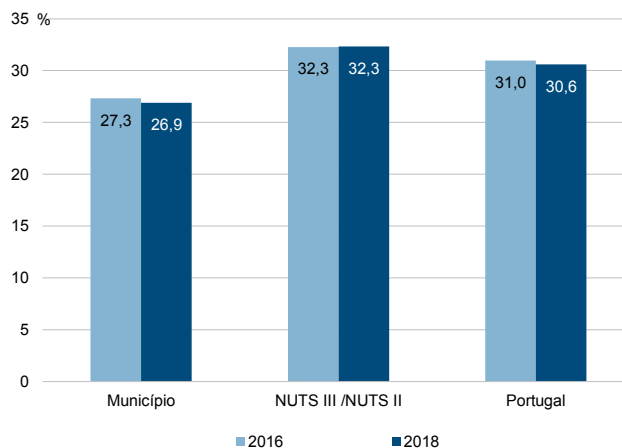
Rácios de desigualdade do rendimento bruto declarado e do rendimento bruto declarado deduzido do IRS liquidado por agregado fiscal, 2018



Taxa de variação anual dos percentis do rendimento bruto declarado deduzido do IRS liquidado por agregado fiscal, 2017-2018



Coefficiente de Gini do rendimento bruto declarado deduzido do IRS liquidado por agregado fiscal, 2016 e 2018



Município: **Moita**

NUTS III / NUTS II: **A. M. Lisboa**

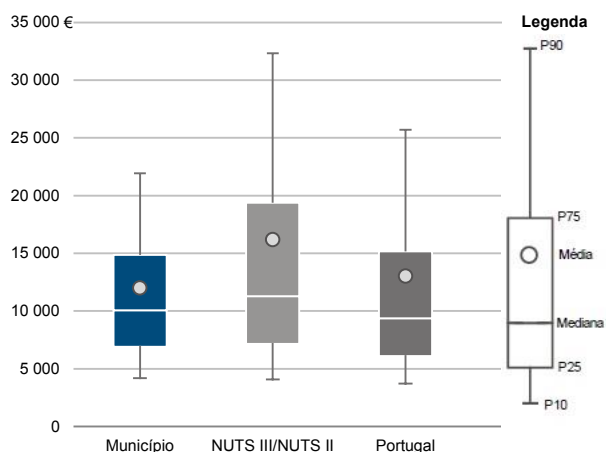
Informação do Município (2018)

Sujeitos Passivos (Nº): 43 734

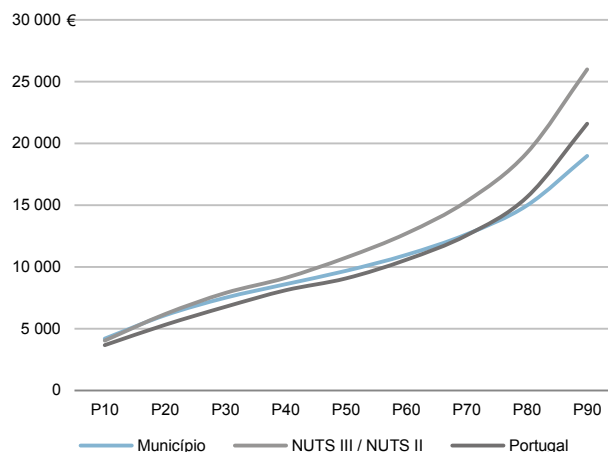
Rendimento bruto (milhares €): 524 770

Rendimento bruto deduzido do IRS liquidado (milhares €): 476 938

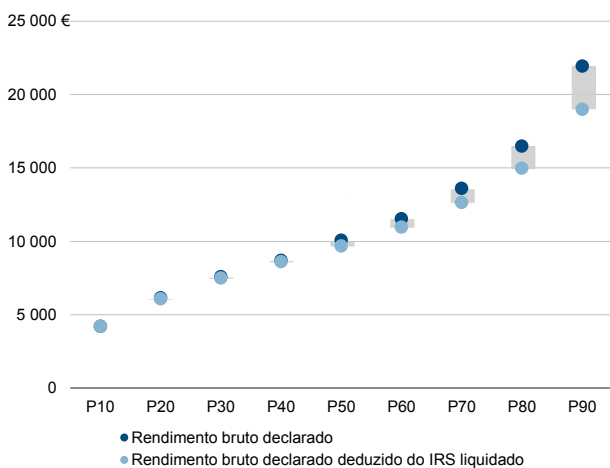
Média e percentis de rendimento bruto declarado por sujeito passivo, 2018



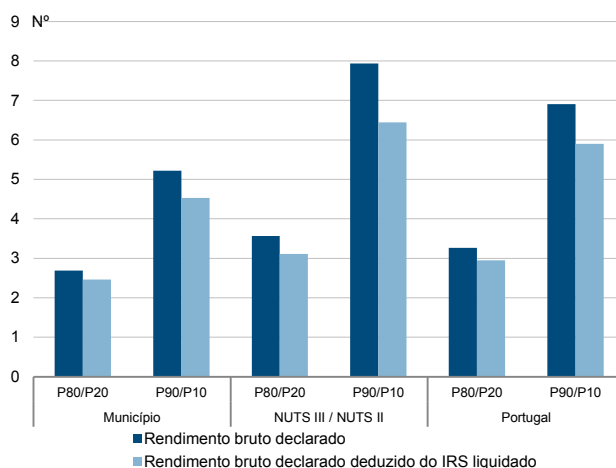
Percentis de rendimento bruto declarado deduzido do IRS liquidado por sujeito passivo, 2018



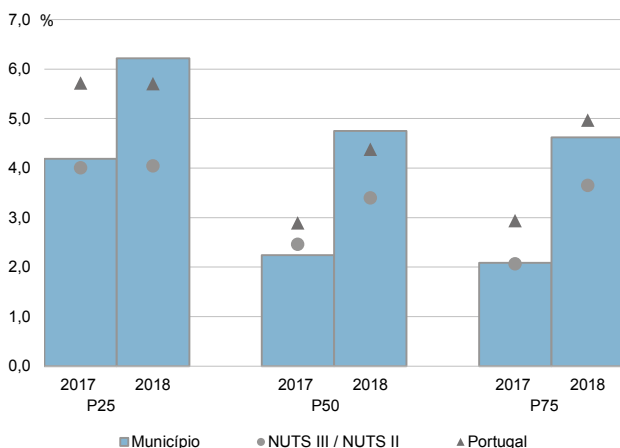
Percentis de rendimento bruto declarado e do rendimento bruto declarado deduzido do IRS liquidado por sujeito passivo, 2018



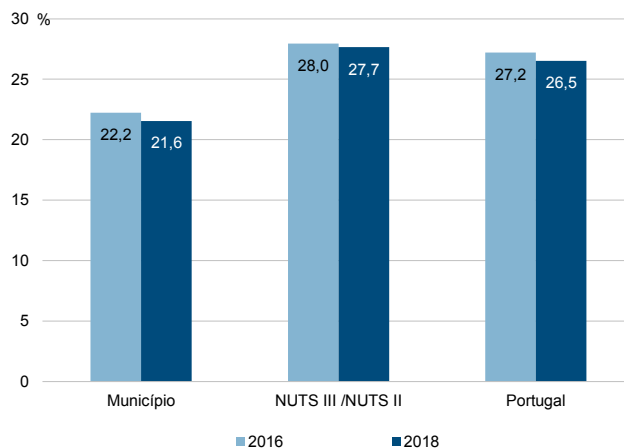
Rácios de desigualdade do rendimento bruto declarado e do rendimento bruto declarado deduzido do IRS liquidado por sujeito passivo, 2018



Taxa de variação anual dos percentis do rendimento bruto declarado deduzido do IRS liquidado por sujeito passivo, 2017-2018



Coefficiente de Gini do rendimento bruto declarado deduzido do IRS liquidado por sujeito passivo, 2016 e 2018



Município: **Montijo**

NUTS III / NUTS II: **A. M. Lisboa**

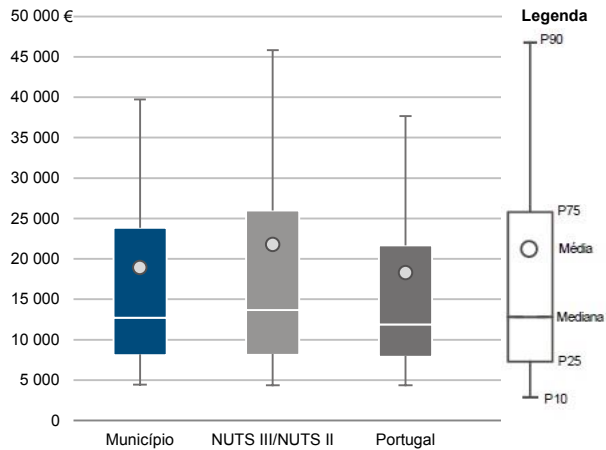
Informação do Município (2018)

Agregados Fiscais (N°): 26 317

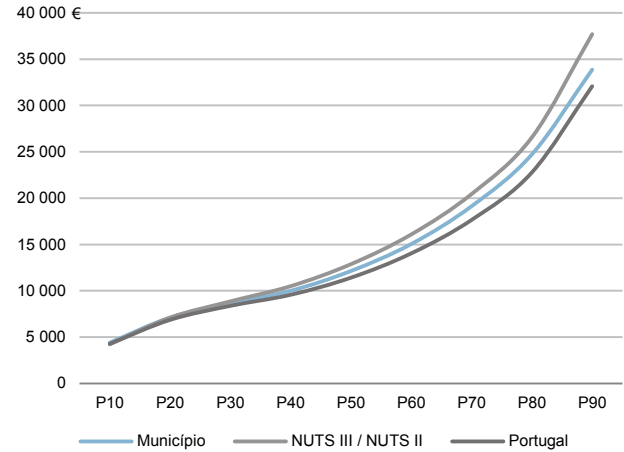
Rendimento bruto (milhares €): 498 025

Rendimento bruto deduzido do IRS liquidado (milhares €): 438 936

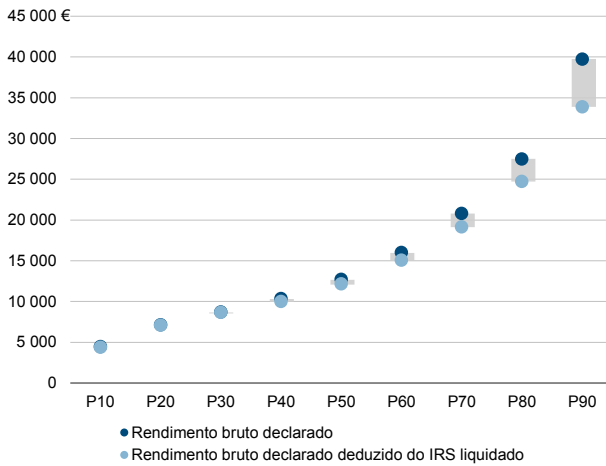
Média e percentis de rendimento bruto declarado por agregado fiscal, 2018



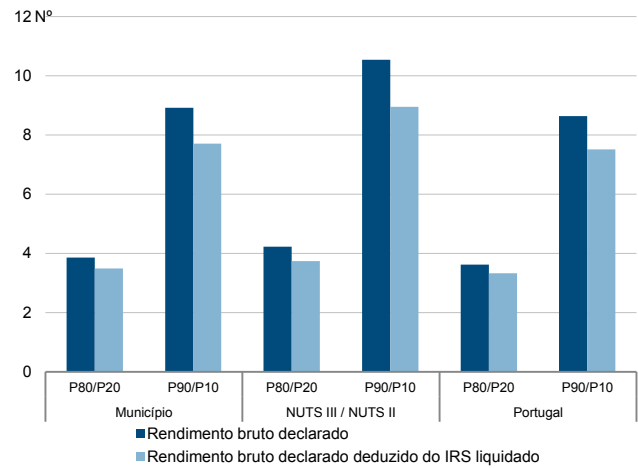
Percentis de rendimento bruto declarado deduzido do IRS liquidado por agregado fiscal, 2018



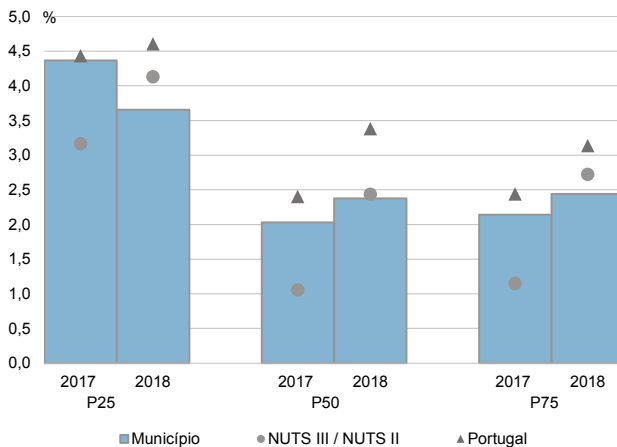
Percentis de rendimento bruto declarado e do rendimento bruto declarado deduzido do IRS liquidado por agregado fiscal, 2018



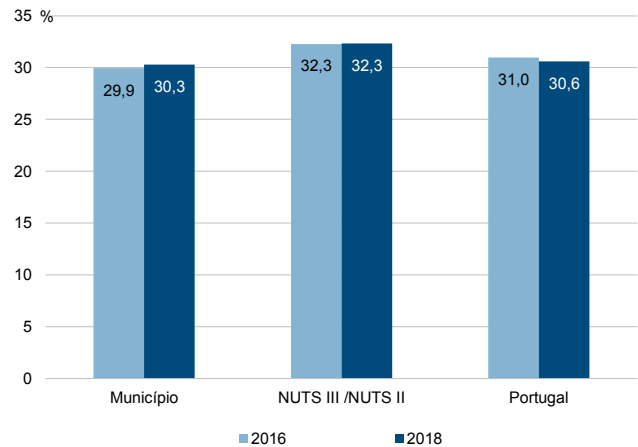
Rácios de desigualdade do rendimento bruto declarado e do rendimento bruto declarado deduzido do IRS liquidado por agregado fiscal, 2018



Taxa de variação anual dos percentis do rendimento bruto declarado deduzido do IRS liquidado por agregado fiscal, 2017-2018



Coefficiente de Gini do rendimento bruto declarado deduzido do IRS liquidado por agregado fiscal, 2016 e 2018



Município: **Montijo**

NUTS III / NUTS II: **A. M. Lisboa**

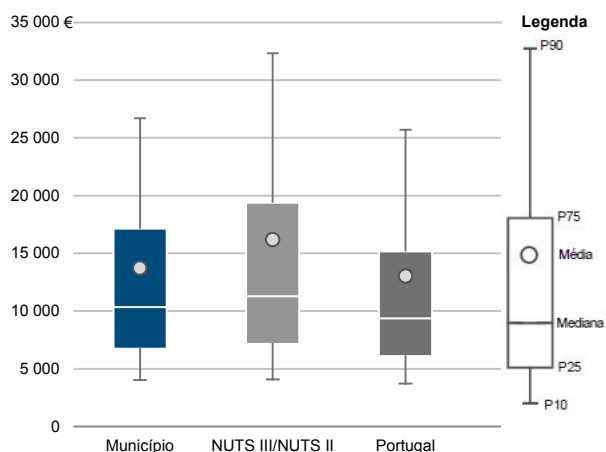
Informação do Município (2018)

Sujeitos Passivos (Nº): 36 314

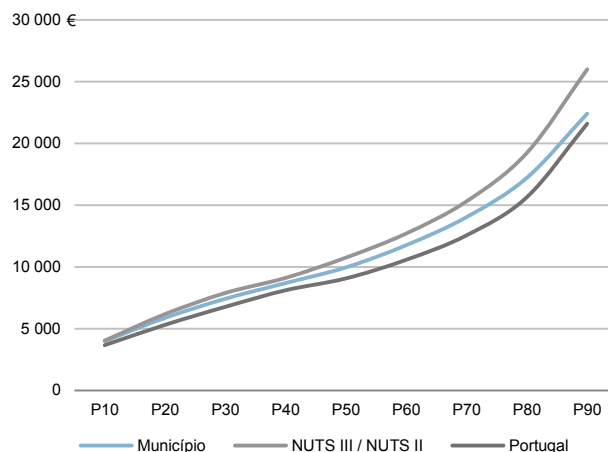
Rendimento bruto (milhares €): 498 025

Rendimento bruto deduzido do IRS liquidado (milhares €): 438 936

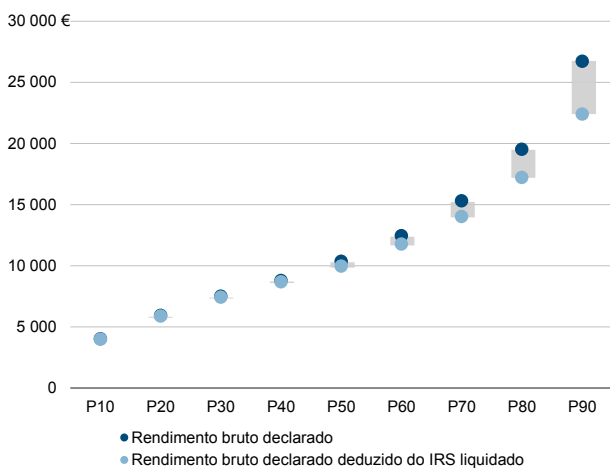
Média e percentis de rendimento bruto declarado por sujeito passivo, 2018



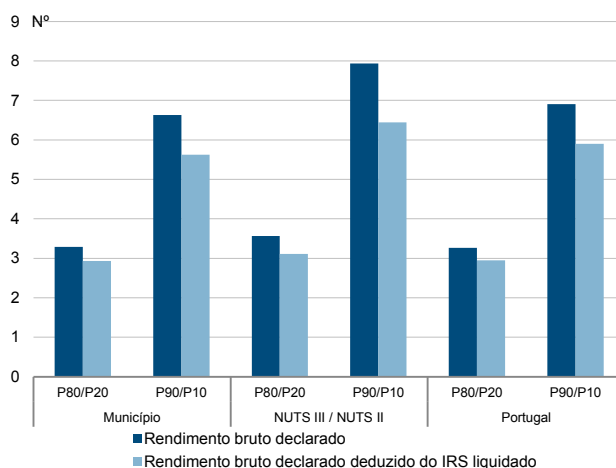
Percentis de rendimento bruto declarado deduzido do IRS liquidado por sujeito passivo, 2018



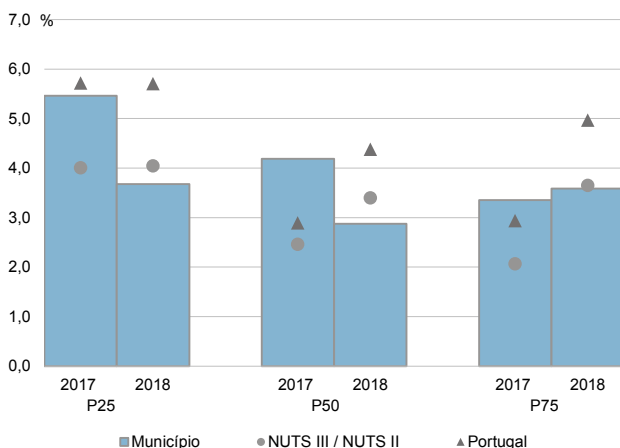
Percentis de rendimento bruto declarado e do rendimento bruto declarado deduzido do IRS liquidado por sujeito passivo, 2018



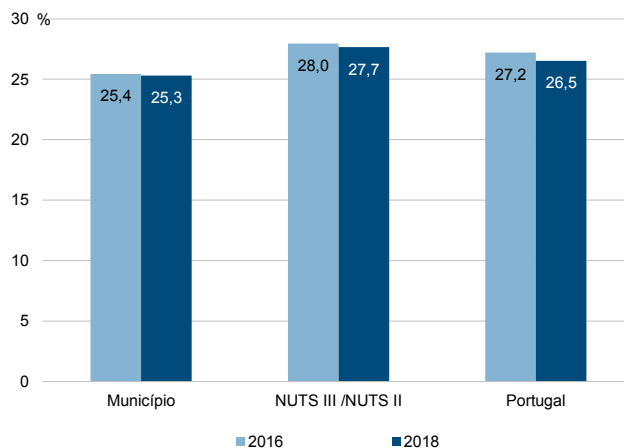
Rácios de desigualdade do rendimento bruto declarado e do rendimento bruto declarado deduzido do IRS liquidado por sujeito passivo, 2018



Taxa de variação anual dos percentis do rendimento bruto declarado deduzido do IRS liquidado por sujeito passivo, 2017-2018



Coefficiente de Gini do rendimento bruto declarado deduzido do IRS liquidado por sujeito passivo, 2016 e 2018

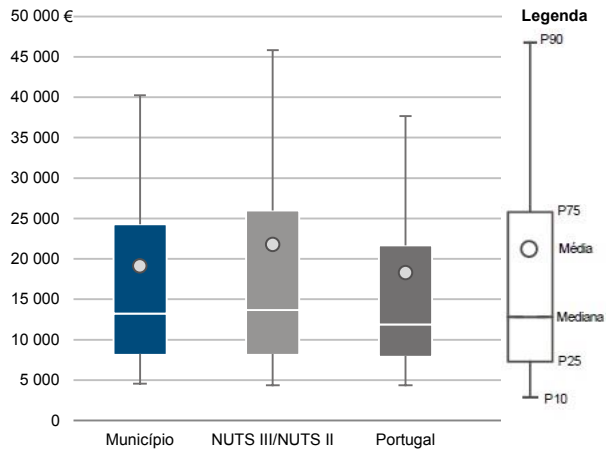


Município: **Odivelas**

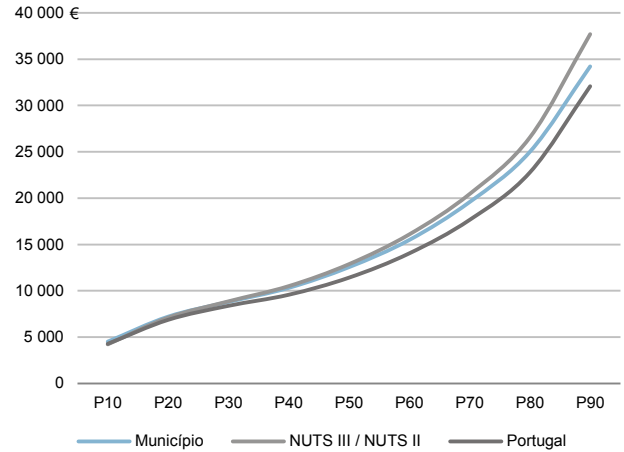
NUTS III / NUTS II: **A. M. Lisboa**

Informação do Município (2018)		
Agregados Fiscais (Nº): 77 726	Rendimento bruto (milhares €): 1 484 580	Rendimento bruto deduzido do IRS liquidado (milhares €): 1 309 327

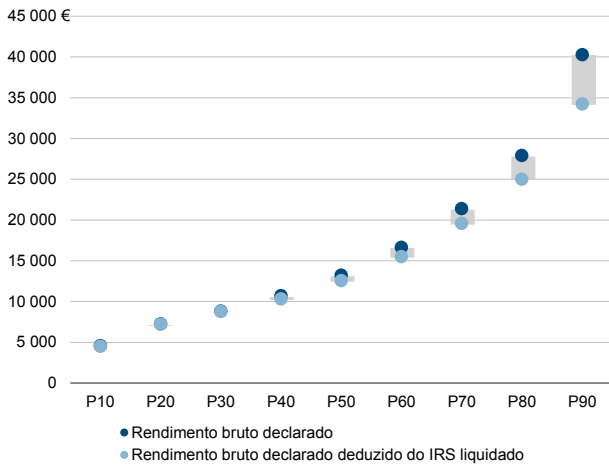
Média e percentis de rendimento bruto declarado por agregado fiscal, 2018



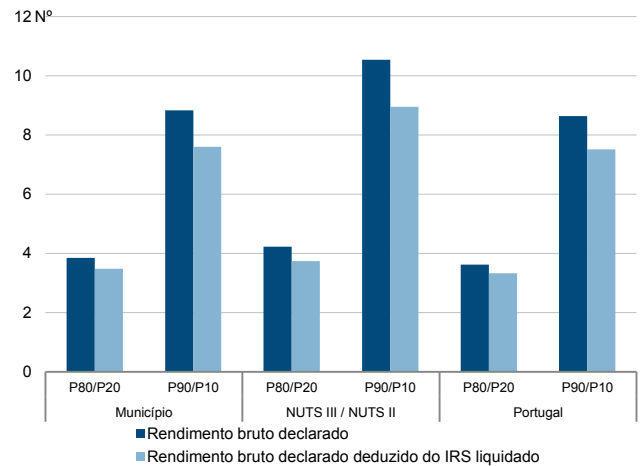
Percentis de rendimento bruto declarado deduzido do IRS liquidado por agregado fiscal, 2018



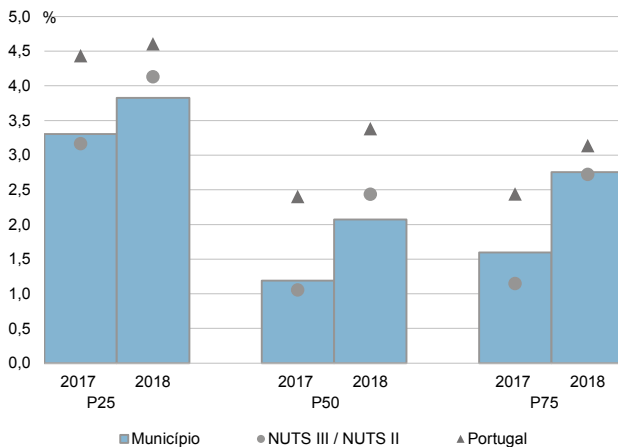
Percentis de rendimento bruto declarado e do rendimento bruto declarado deduzido do IRS liquidado por agregado fiscal, 2018



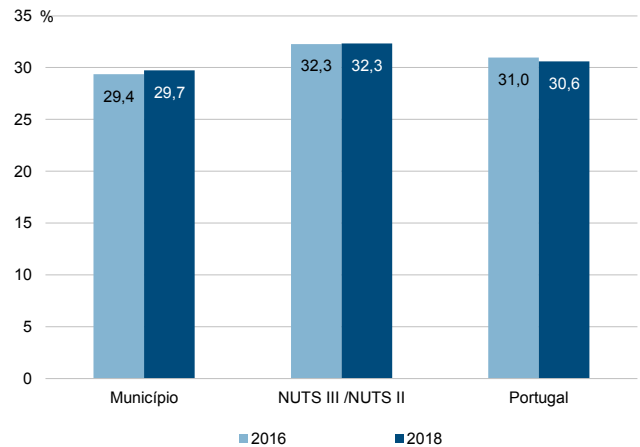
Rácios de desigualdade do rendimento bruto declarado e do rendimento bruto declarado deduzido do IRS liquidado por agregado fiscal, 2018



Taxa de variação anual dos percentis do rendimento bruto declarado deduzido do IRS liquidado por agregado fiscal, 2017-2018



Coefficiente de Gini do rendimento bruto declarado deduzido do IRS liquidado por agregado fiscal, 2016 e 2018



Município: **Odivelas**

NUTS III / NUTS II: **A. M. Lisboa**

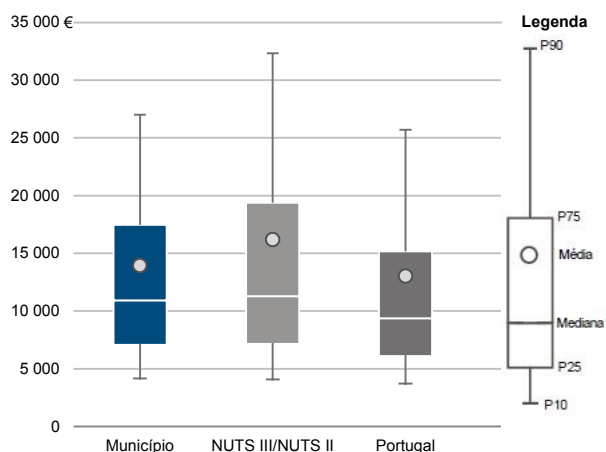
Informação do Município (2018)

Sujeitos Passivos (Nº): 106 432

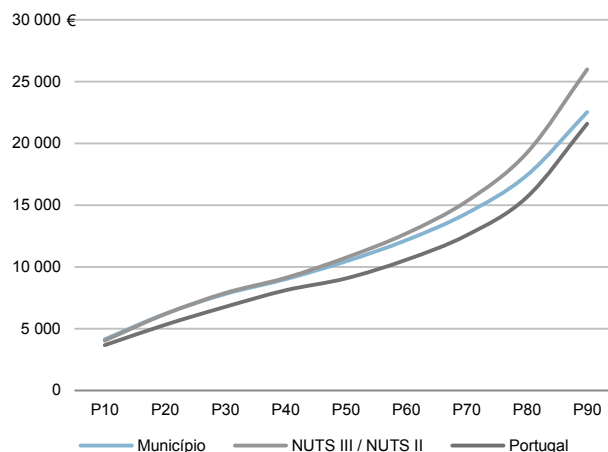
Rendimento bruto (milhares €): 1 484 580

Rendimento bruto deduzido do IRS liquidado (milhares €): 1 309 327

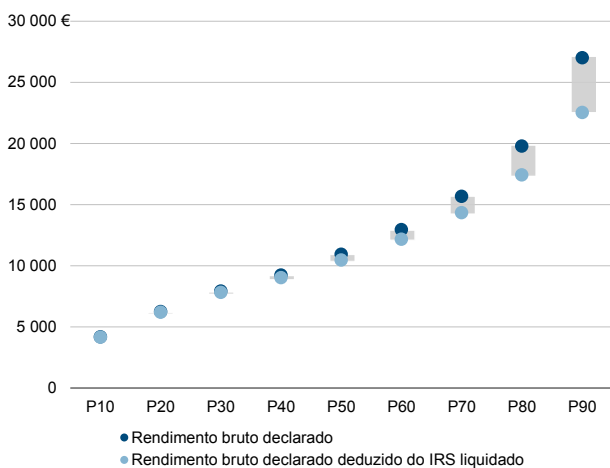
Média e percentis de rendimento bruto declarado por sujeito passivo, 2018



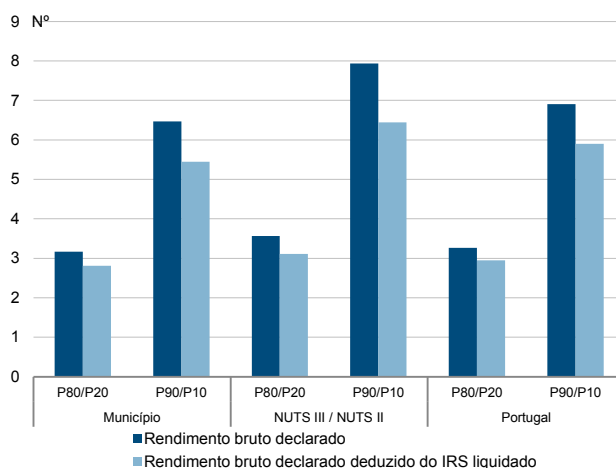
Percentis de rendimento bruto declarado deduzido do IRS liquidado por sujeito passivo, 2018



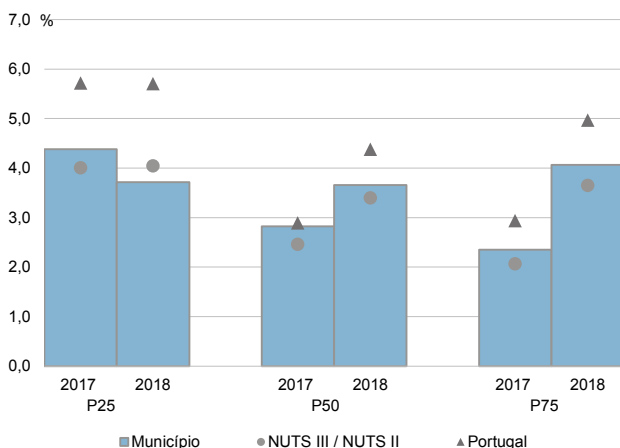
Percentis de rendimento bruto declarado e do rendimento bruto declarado deduzido do IRS liquidado por sujeito passivo, 2018



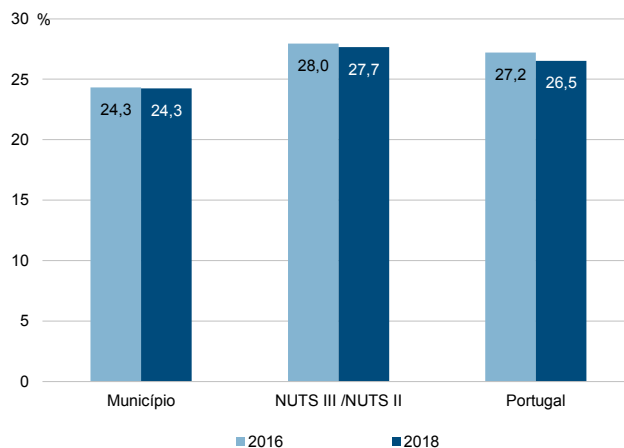
Rácios de desigualdade do rendimento bruto declarado e do rendimento bruto declarado deduzido do IRS liquidado por sujeito passivo, 2018



Taxa de variação anual dos percentis do rendimento bruto declarado deduzido do IRS liquidado por sujeito passivo, 2017-2018



Coefficiente de Gini do rendimento bruto declarado deduzido do IRS liquidado por sujeito passivo, 2016 e 2018



Município: **Oeiras**

NUTS III / NUTS II: **A. M. Lisboa**

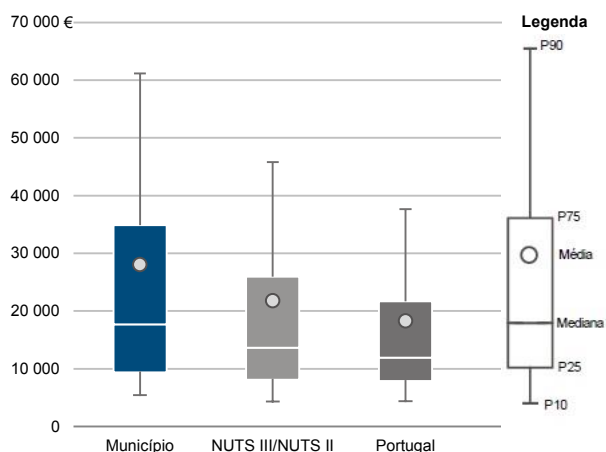
Informação do Município (2018)

Agregados Fiscais (N°): 91 504

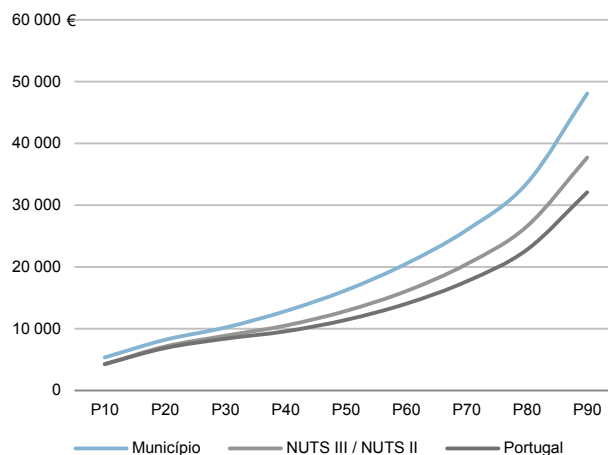
Rendimento bruto (milhares €): 2 563 504

Rendimento bruto deduzido do IRS liquidado (milhares €): 2 088 162

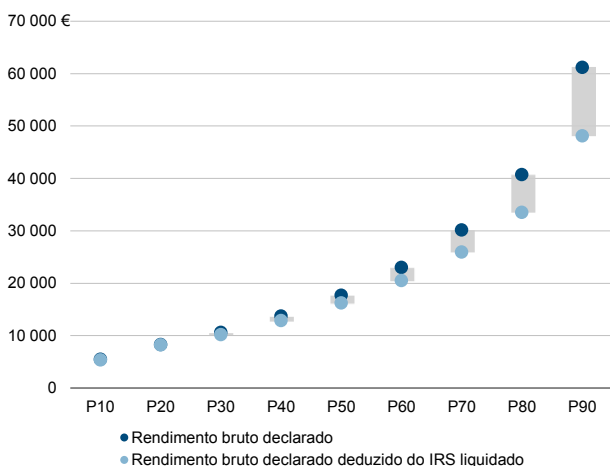
Média e percentis de rendimento bruto declarado por agregado fiscal, 2018



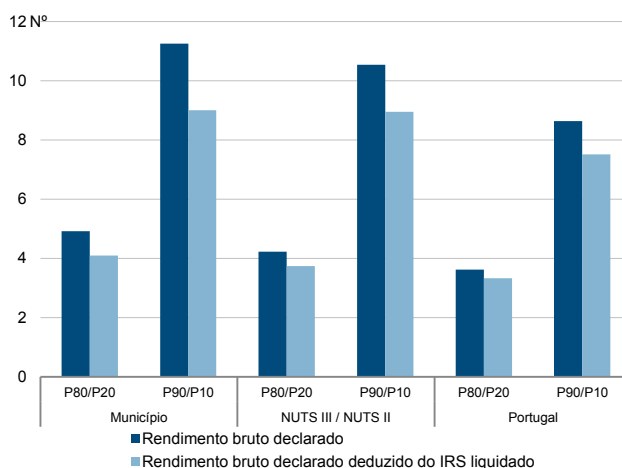
Percentis de rendimento bruto declarado deduzido do IRS liquidado por agregado fiscal, 2018



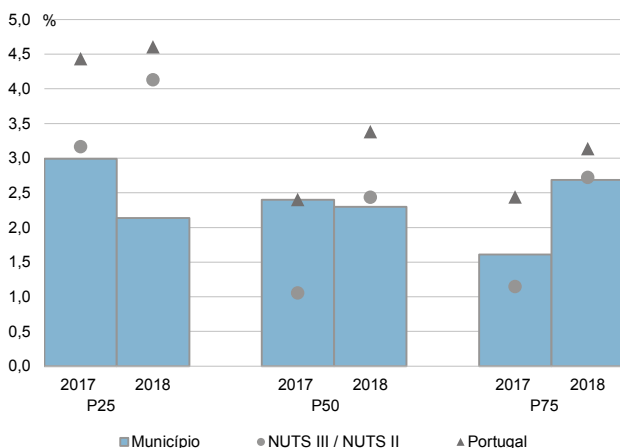
Percentis de rendimento bruto declarado e do rendimento bruto declarado deduzido do IRS liquidado por agregado fiscal, 2018



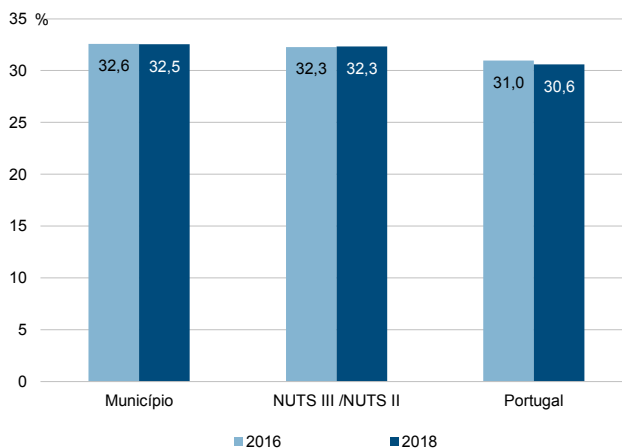
Rácios de desigualdade do rendimento bruto declarado e do rendimento bruto declarado deduzido do IRS liquidado por agregado fiscal, 2018



Taxa de variação anual dos percentis do rendimento bruto declarado deduzido do IRS liquidado por agregado fiscal, 2017-2018



Coefficiente de Gini do rendimento bruto declarado deduzido do IRS liquidado por agregado fiscal, 2016 e 2018



Município: **Oeiras**

NUTS III / NUTS II: **A. M. Lisboa**

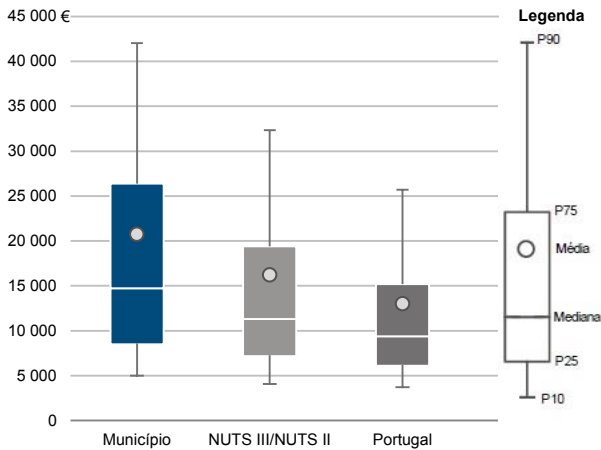
Informação do Município (2018)

Sujeitos Passivos (N°): 123 591

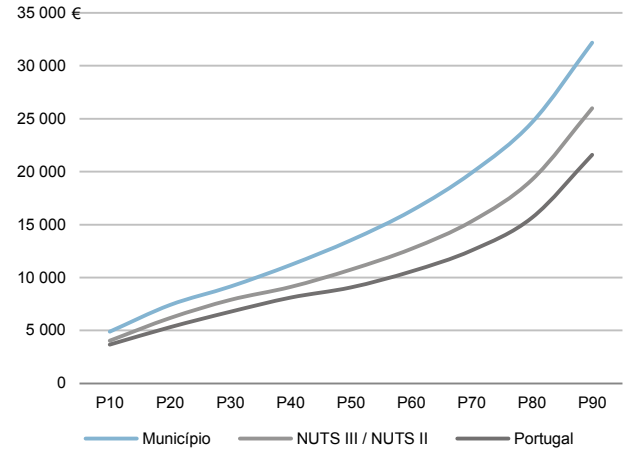
Rendimento bruto (milhares €): 2 563 504

Rendimento bruto deduzido do IRS liquidado (milhares €): 2 088 162

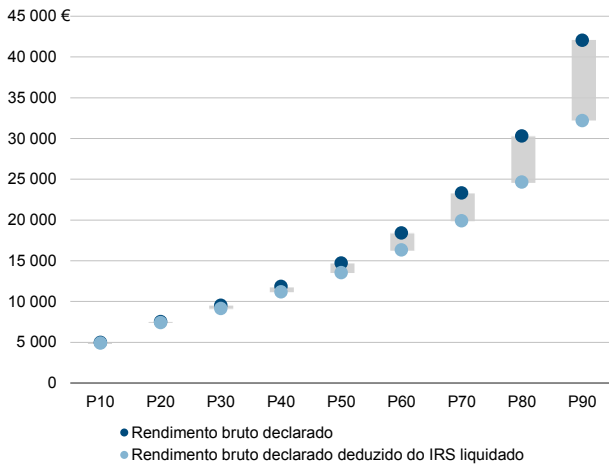
Média e percentis de rendimento bruto declarado por sujeito passivo, 2018



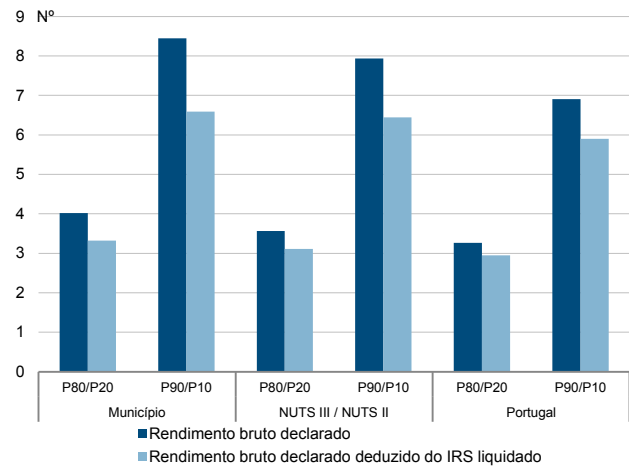
Percentis de rendimento bruto declarado deduzido do IRS liquidado por sujeito passivo, 2018



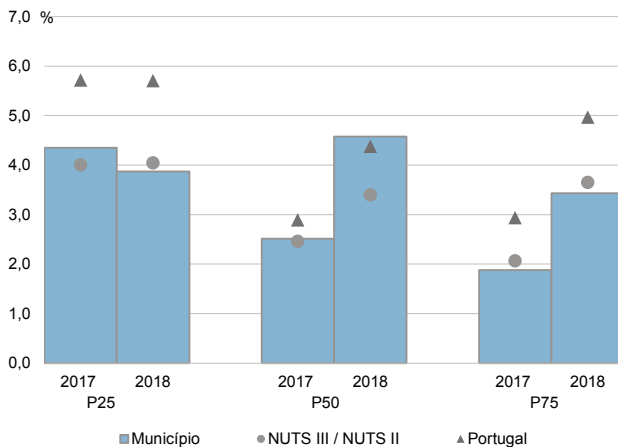
Percentis de rendimento bruto declarado e do rendimento bruto declarado deduzido do IRS liquidado por sujeito passivo, 2018



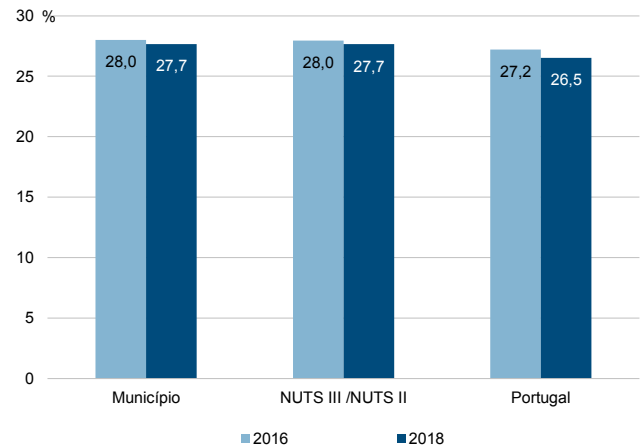
Rácios de desigualdade do rendimento bruto declarado e do rendimento bruto declarado deduzido do IRS liquidado por sujeito passivo, 2018



Taxa de variação anual dos percentis do rendimento bruto declarado deduzido do IRS liquidado por sujeito passivo, 2017-2018



Coefficiente de Gini do rendimento bruto declarado deduzido do IRS liquidado por sujeito passivo, 2016 e 2018

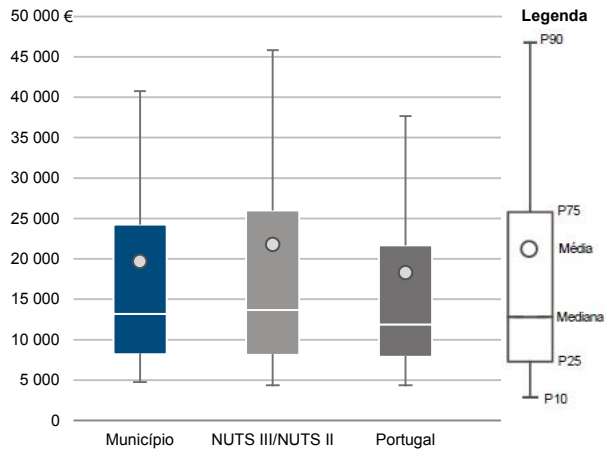


Município: **Palmela**

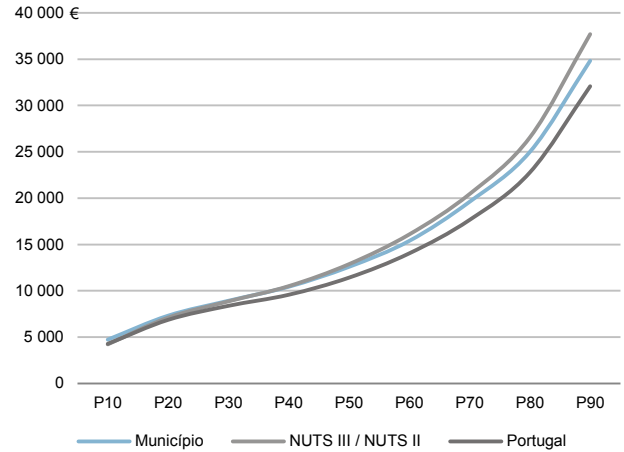
NUTS III / NUTS II: **A. M. Lisboa**

Informação do Município (2018)		
Agregados Fiscais (N°): 31 182	Rendimento bruto (milhares €): 613 398	Rendimento bruto deduzido do IRS liquidado (milhares €): 537 686

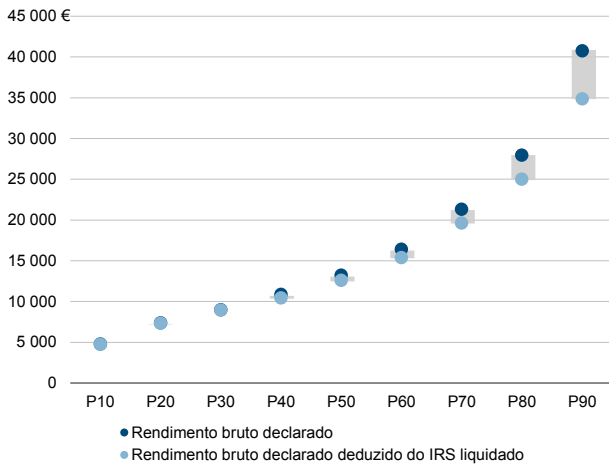
Média e percentis de rendimento bruto declarado por agregado fiscal, 2018



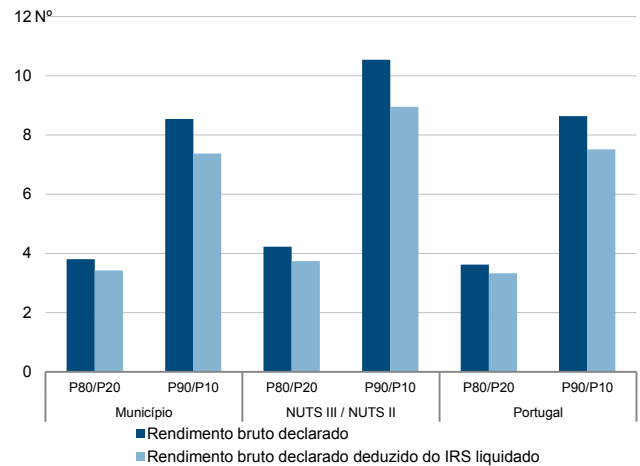
Percentis de rendimento bruto declarado deduzido do IRS liquidado por agregado fiscal, 2018



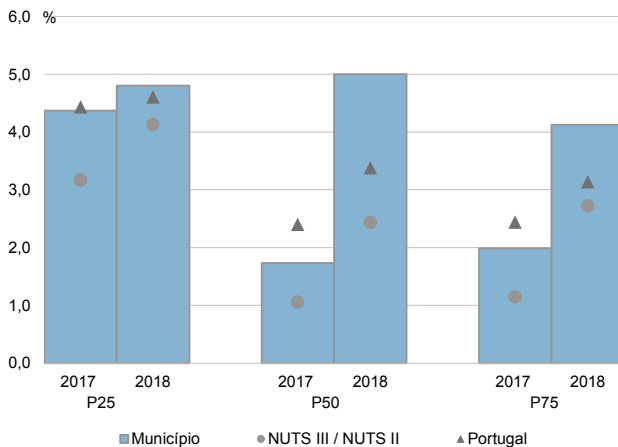
Percentis de rendimento bruto declarado e do rendimento bruto declarado deduzido do IRS liquidado por agregado fiscal, 2018



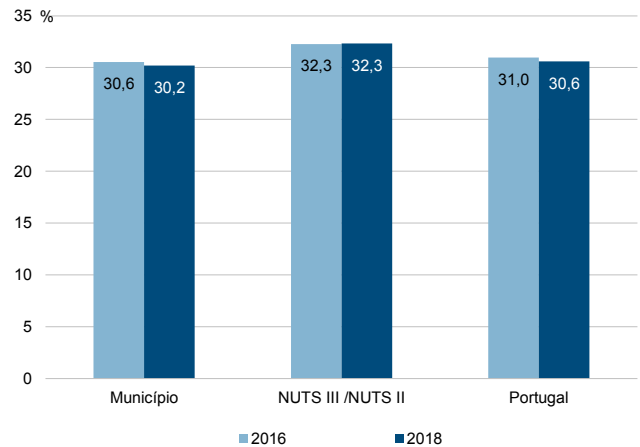
Rácios de desigualdade do rendimento bruto declarado e do rendimento bruto declarado deduzido do IRS liquidado por agregado fiscal, 2018



Taxa de variação anual dos percentis do rendimento bruto declarado deduzido do IRS liquidado por agregado fiscal, 2017-2018



Coefficiente de Gini do rendimento bruto declarado deduzido do IRS liquidado por agregado fiscal, 2016 e 2018



Município: **Palmela**

NUTS III / NUTS II: **A. M. Lisboa**

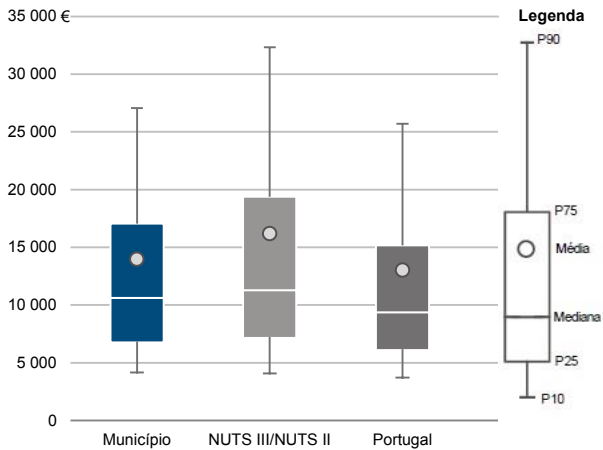
Informação do Município (2018)

Sujeitos Passivos (Nº): 43 942

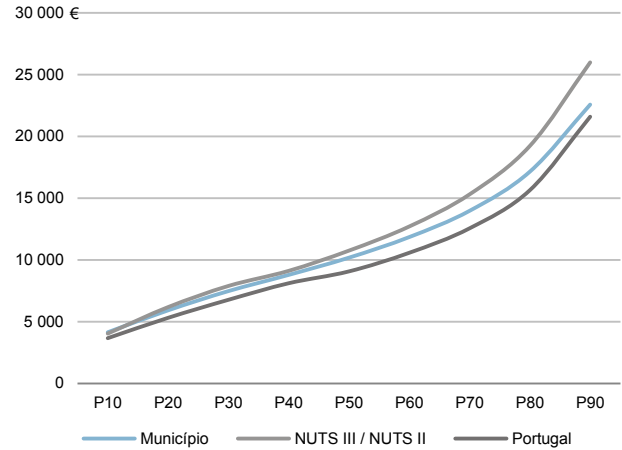
Rendimento bruto (milhares €): 613 398

Rendimento bruto deduzido do IRS liquidado (milhares €): 537 686

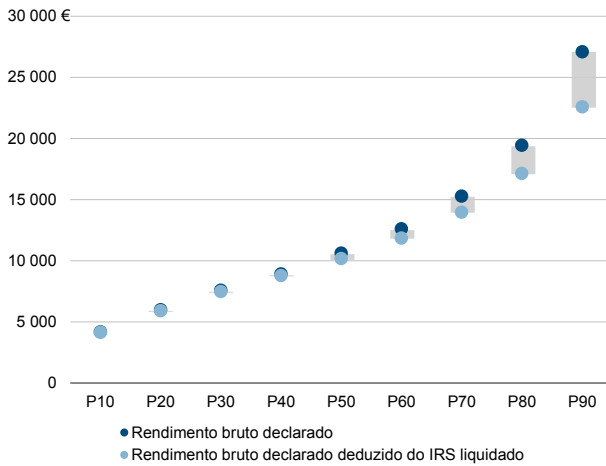
Média e percentis de rendimento bruto declarado por sujeito passivo, 2018



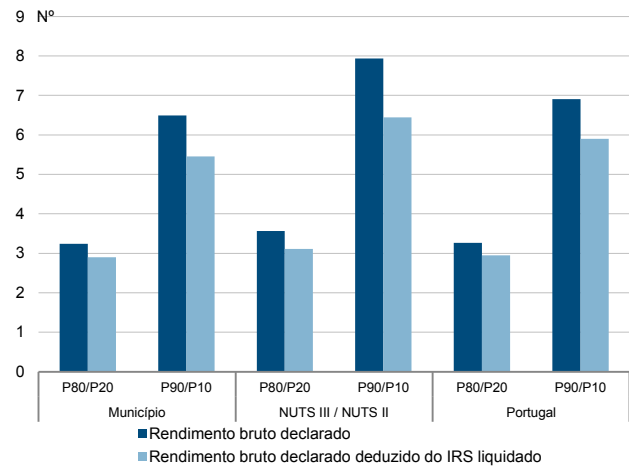
Percentis de rendimento bruto declarado deduzido do IRS liquidado por sujeito passivo, 2018



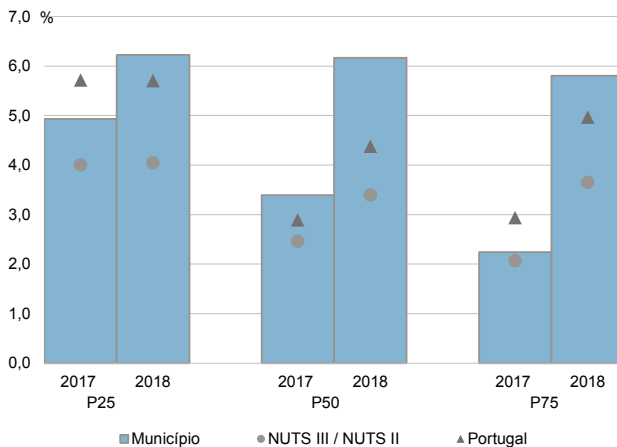
Percentis de rendimento bruto declarado e do rendimento bruto declarado deduzido do IRS liquidado por sujeito passivo, 2018



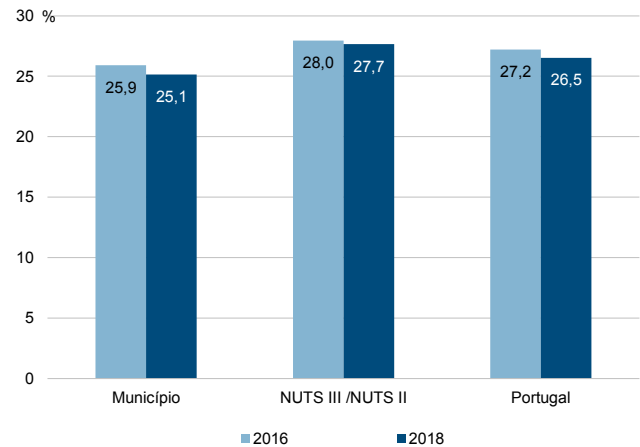
Rácios de desigualdade do rendimento bruto declarado e do rendimento bruto declarado deduzido do IRS liquidado por sujeito passivo, 2018



Taxa de variação anual dos percentis do rendimento bruto declarado deduzido do IRS liquidado por sujeito passivo, 2017-2018



Coefficiente de Gini do rendimento bruto declarado deduzido do IRS liquidado por sujeito passivo, 2016 e 2018



Município: **Seixal**

NUTS III / NUTS II: **A. M. Lisboa**

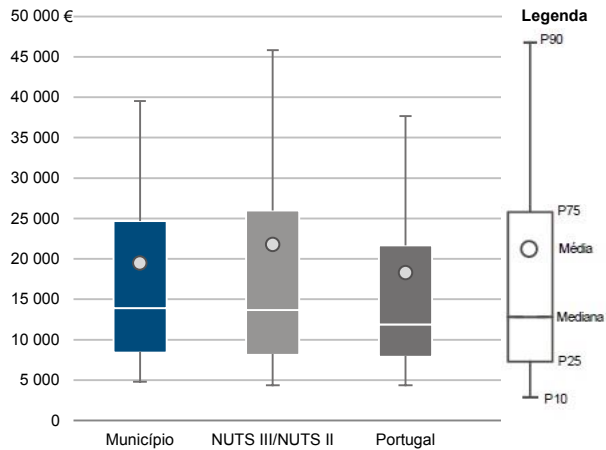
Informação do Município (2018)

Agregados Fiscais (N°): 80 561

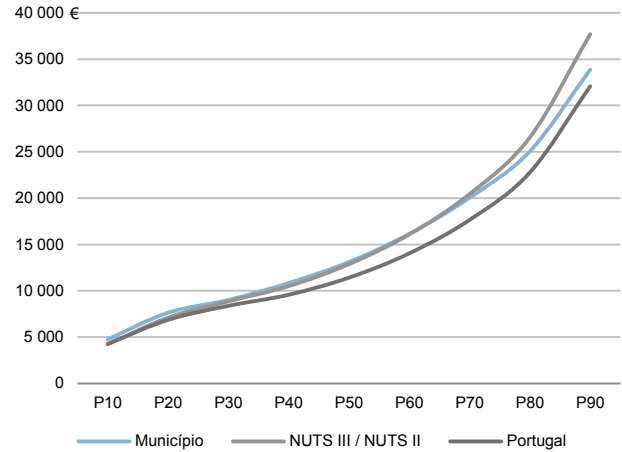
Rendimento bruto (milhares €): 1 567 303

Rendimento bruto deduzido do IRS liquidado (milhares €): 1 380 704

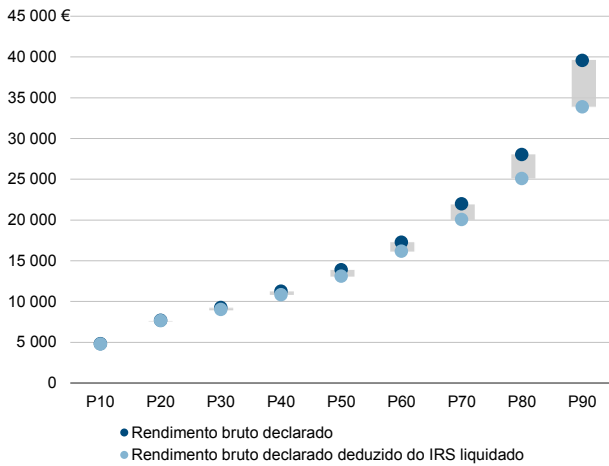
Média e percentis de rendimento bruto declarado por agregado fiscal, 2018



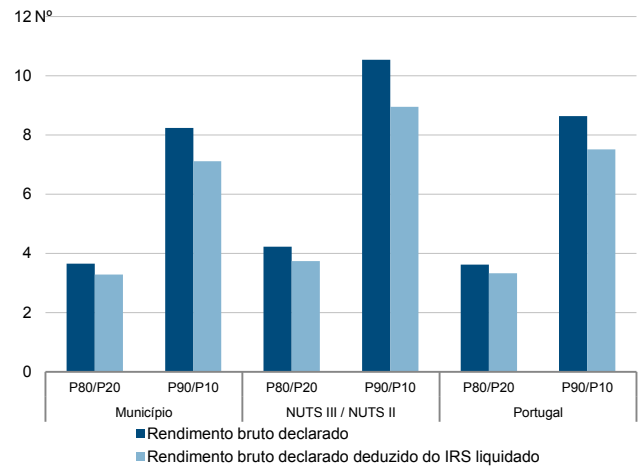
Percentis de rendimento bruto declarado deduzido do IRS liquidado por agregado fiscal, 2018



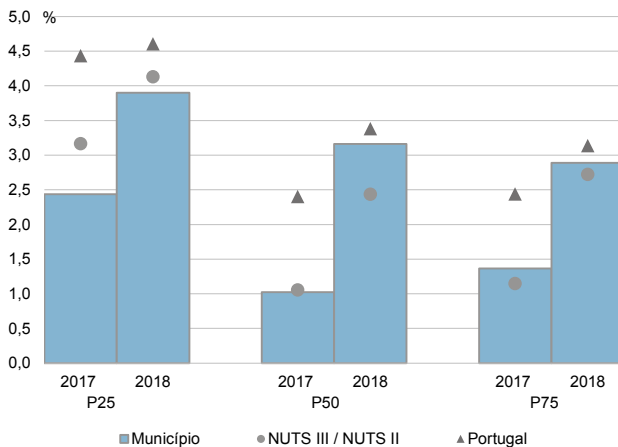
Percentis de rendimento bruto declarado e do rendimento bruto declarado deduzido do IRS liquidado por agregado fiscal, 2018



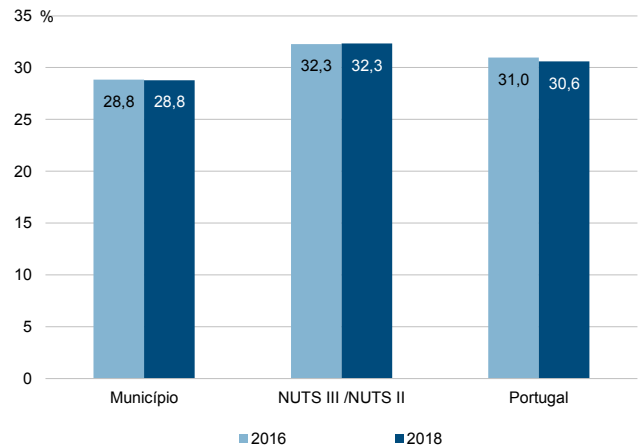
Rácios de desigualdade do rendimento bruto declarado e do rendimento bruto declarado deduzido do IRS liquidado por agregado fiscal, 2018



Taxa de variação anual dos percentis do rendimento bruto declarado deduzido do IRS liquidado por agregado fiscal, 2017-2018



Coefficiente de Gini do rendimento bruto declarado deduzido do IRS liquidado por agregado fiscal, 2016 e 2018



Município: **Seixal**

NUTS III / NUTS II: **A. M. Lisboa**

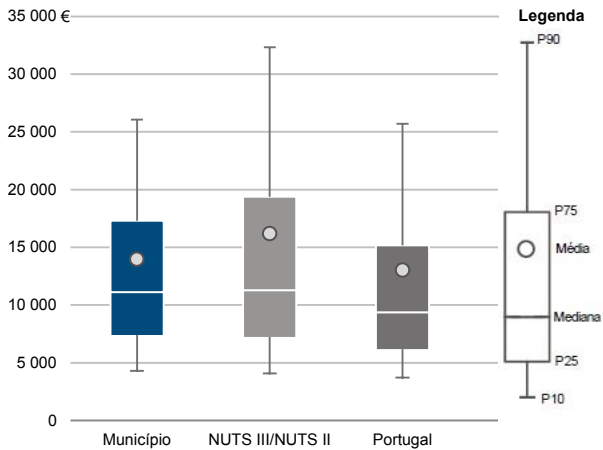
Informação do Município (2018)

Sujeitos Passivos (Nº): 112 145

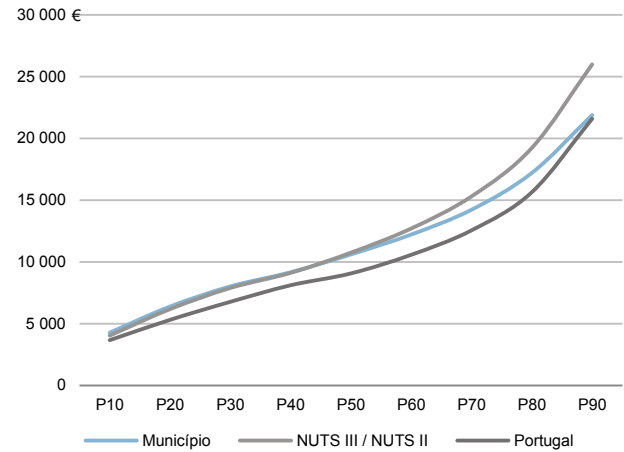
Rendimento bruto (milhares €): 1 567 303

Rendimento bruto deduzido do IRS liquidado (milhares €): 1 380 704

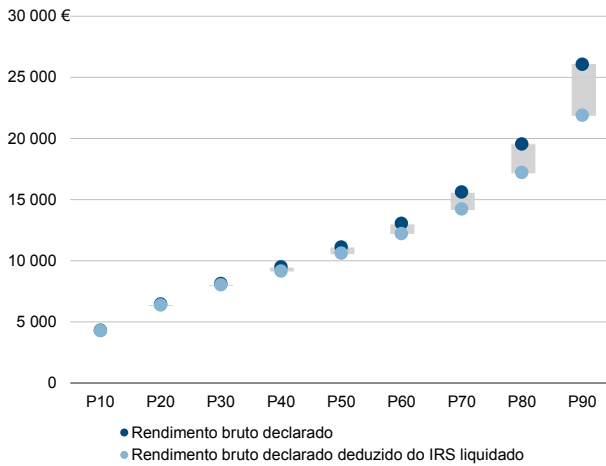
Média e percentis de rendimento bruto declarado por sujeito passivo, 2018



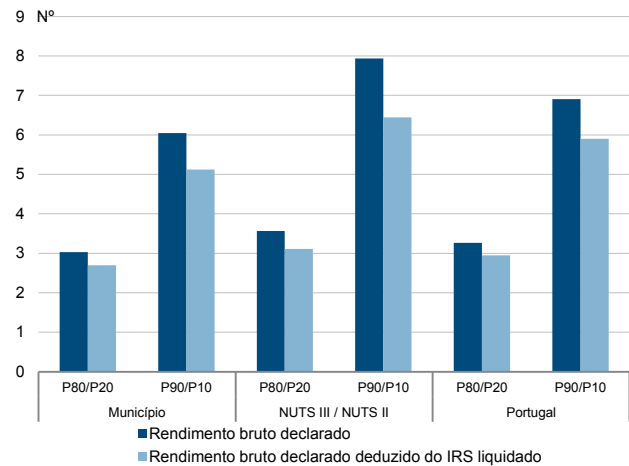
Percentis de rendimento bruto declarado deduzido do IRS liquidado por sujeito passivo, 2018



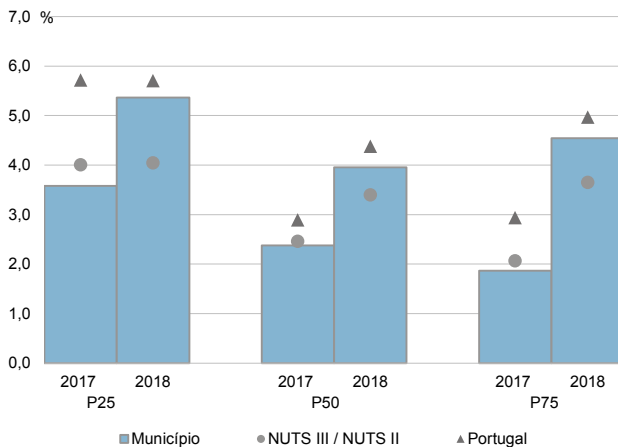
Percentis de rendimento bruto declarado e do rendimento bruto declarado deduzido do IRS liquidado por sujeito passivo, 2018



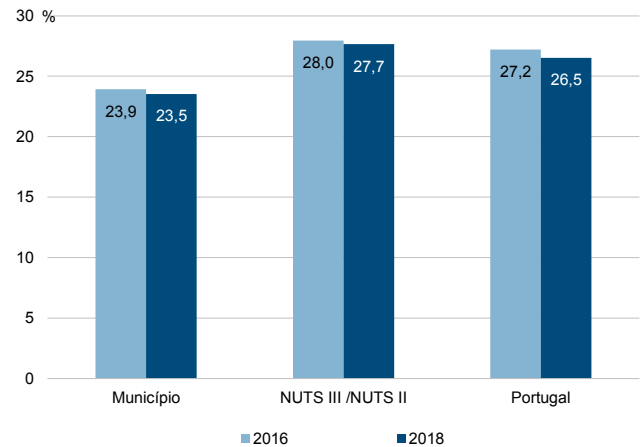
Rácios de desigualdade do rendimento bruto declarado e do rendimento bruto declarado deduzido do IRS liquidado por sujeito passivo, 2018



Taxa de variação anual dos percentis do rendimento bruto declarado deduzido do IRS liquidado por sujeito passivo, 2017-2018



Coefficiente de Gini do rendimento bruto declarado deduzido do IRS liquidado por sujeito passivo, 2016 e 2018

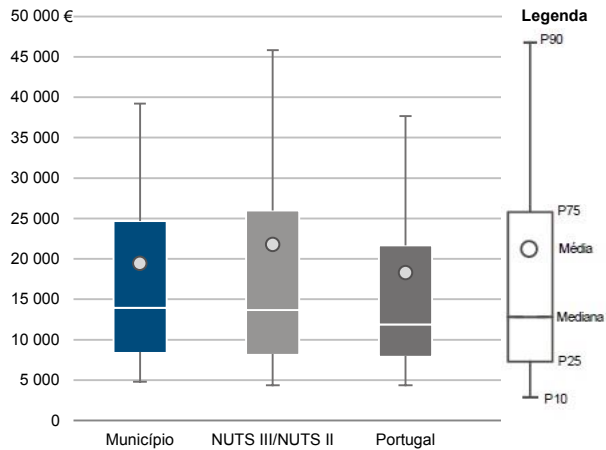


Município: **Sesimbra**

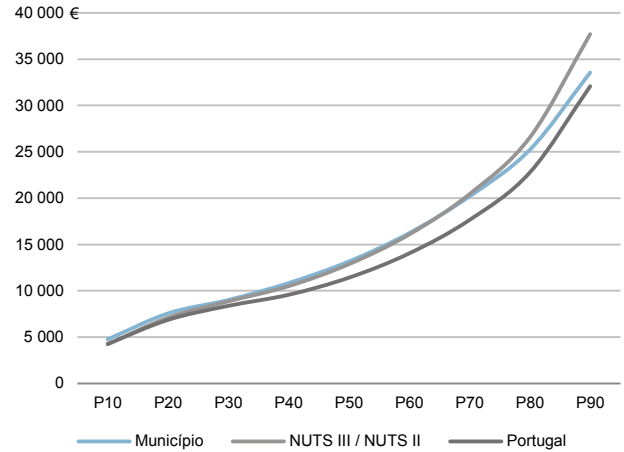
NUTS III / NUTS II: **A. M. Lisboa**

Informação do Município (2018)		
Agregados Fiscais (N°): 24 977	Rendimento bruto (milhares €): 484 980	Rendimento bruto deduzido do IRS liquidado (milhares €): 428 261

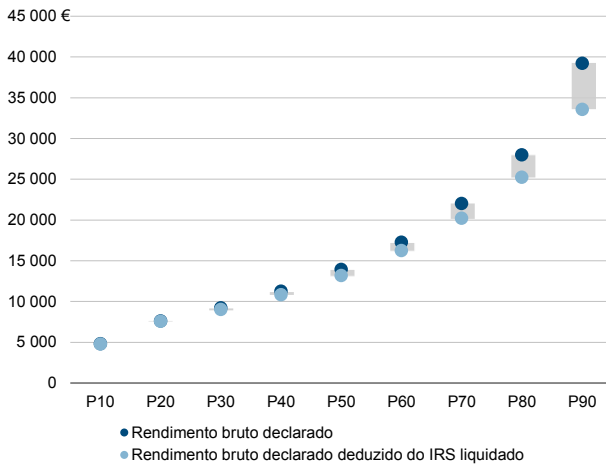
Média e percentis de rendimento bruto declarado por agregado fiscal, 2018



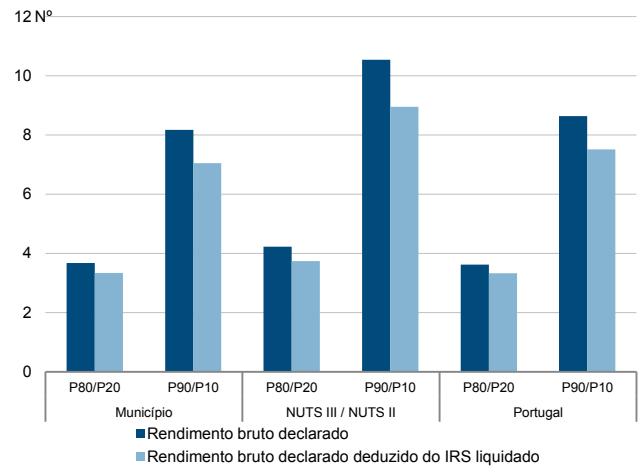
Percentis de rendimento bruto declarado deduzido do IRS liquidado por agregado fiscal, 2018



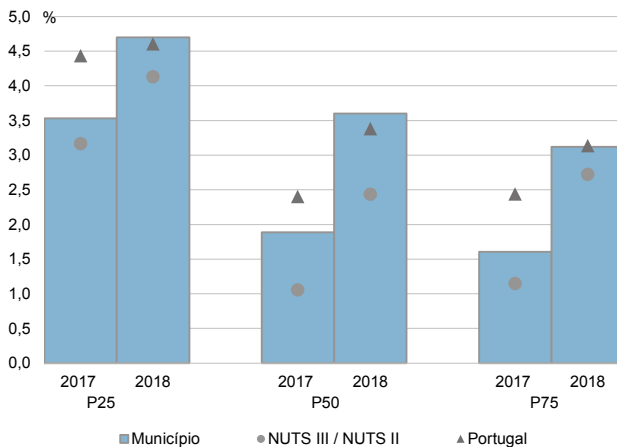
Percentis de rendimento bruto declarado e do rendimento bruto declarado deduzido do IRS liquidado por agregado fiscal, 2018



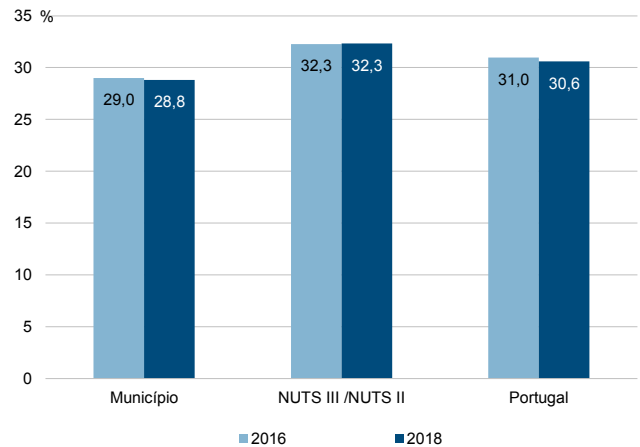
Rácios de desigualdade do rendimento bruto declarado e do rendimento bruto declarado deduzido do IRS liquidado por agregado fiscal, 2018



Taxa de variação anual dos percentis do rendimento bruto declarado deduzido do IRS liquidado por agregado fiscal, 2017-2018



Coefficiente de Gini do rendimento bruto declarado deduzido do IRS liquidado por agregado fiscal, 2016 e 2018



Município: **Sesimbra**

NUTS III / NUTS II: **A. M. Lisboa**

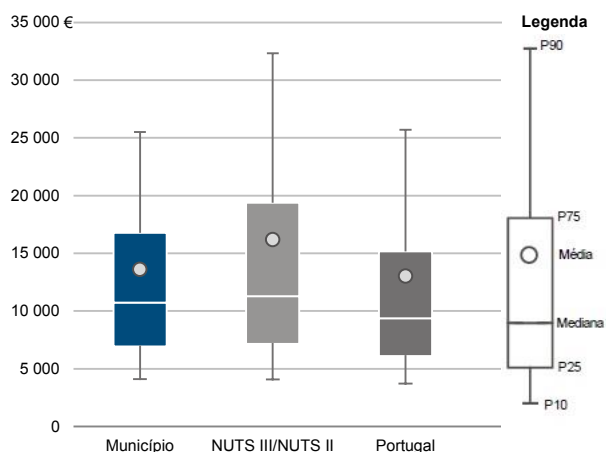
Informação do Município (2018)

Sujeitos Passivos (Nº): 35 654

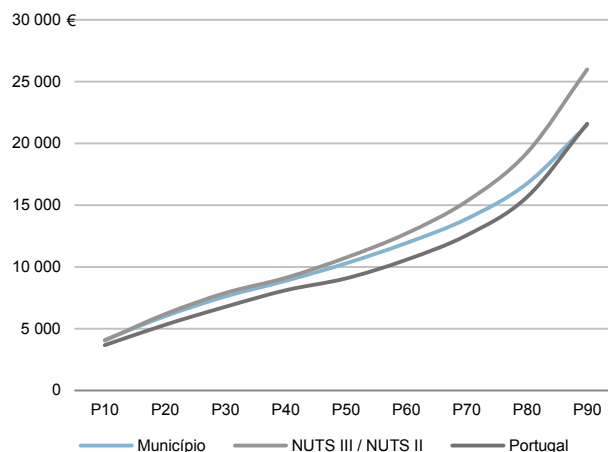
Rendimento bruto (milhares €): 484 980

Rendimento bruto deduzido do IRS liquidado (milhares €): 428 261

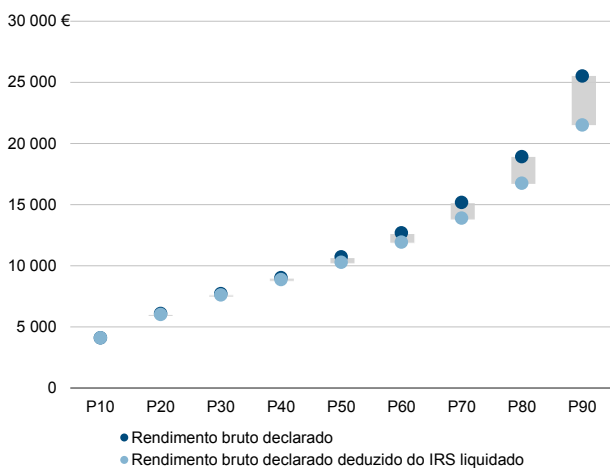
Média e percentis de rendimento bruto declarado por sujeito passivo, 2018



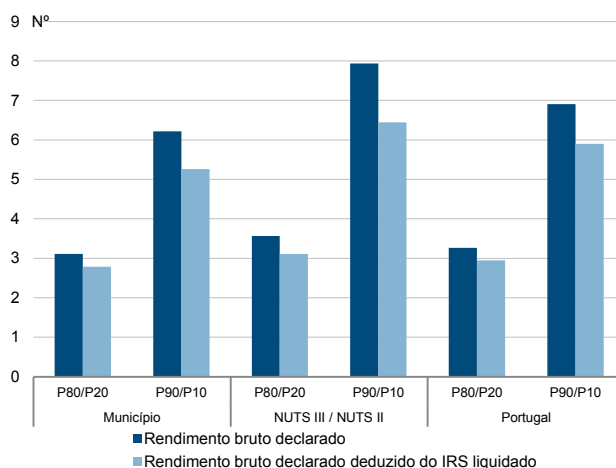
Percentis de rendimento bruto declarado deduzido do IRS liquidado por sujeito passivo, 2018



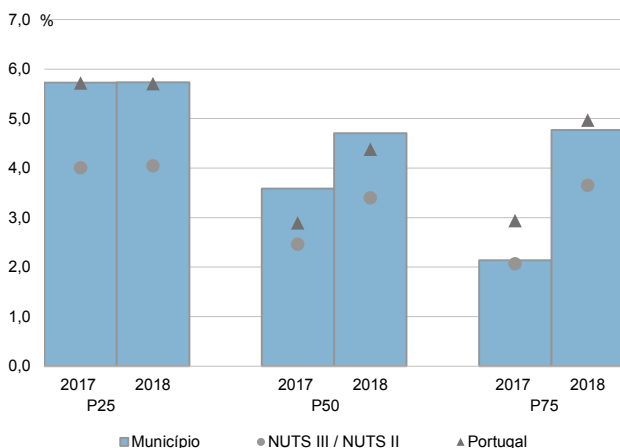
Percentis de rendimento bruto declarado e do rendimento bruto declarado deduzido do IRS liquidado por sujeito passivo, 2018



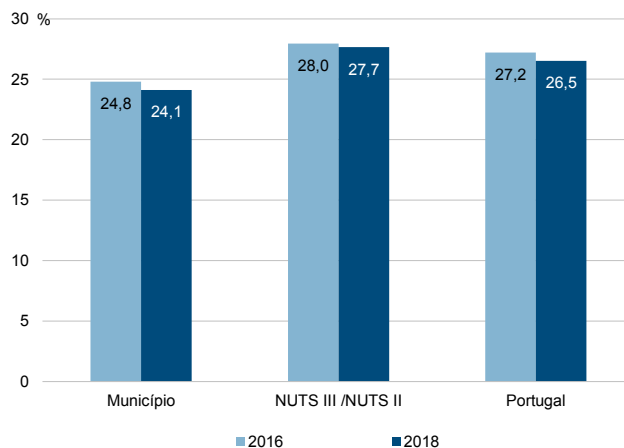
Rácios de desigualdade do rendimento bruto declarado e do rendimento bruto declarado deduzido do IRS liquidado por sujeito passivo, 2018



Taxa de variação anual dos percentis do rendimento bruto declarado deduzido do IRS liquidado por sujeito passivo, 2017-2018



Coefficiente de Gini do rendimento bruto declarado deduzido do IRS liquidado por sujeito passivo, 2016 e 2018



Município: **Setúbal**

NUTS III / NUTS II: **A. M. Lisboa**

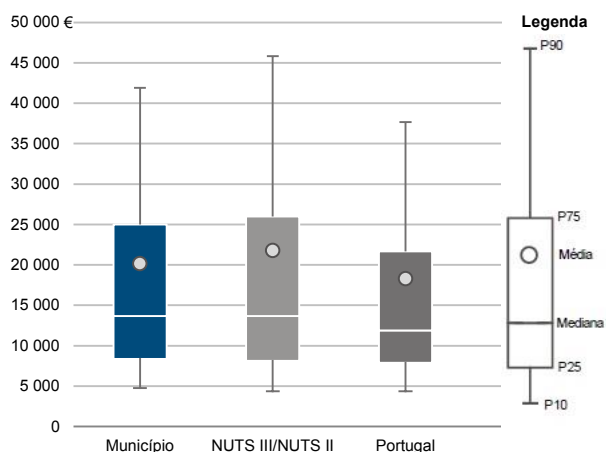
Informação do Município (2018)

Agregados Fiscais (N°): 61 293

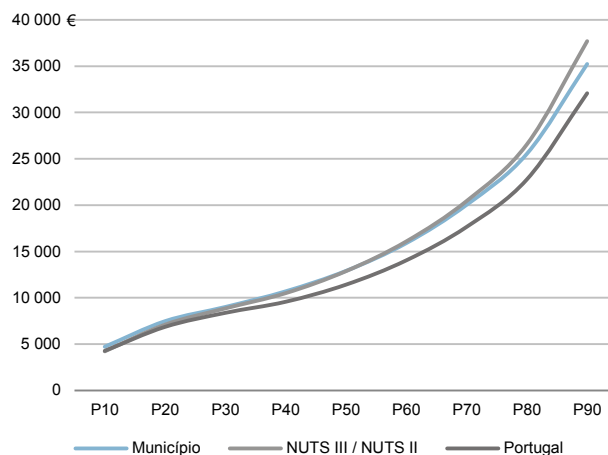
Rendimento bruto (milhares €): 1 233 676

Rendimento bruto deduzido do IRS liquidado (milhares €): 1 073 571

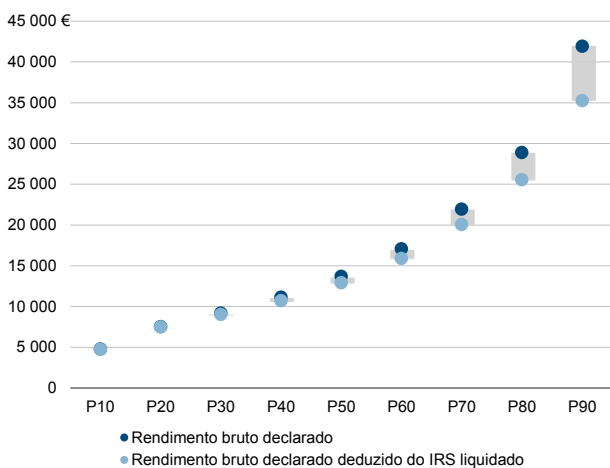
Média e percentis de rendimento bruto declarado por agregado fiscal, 2018



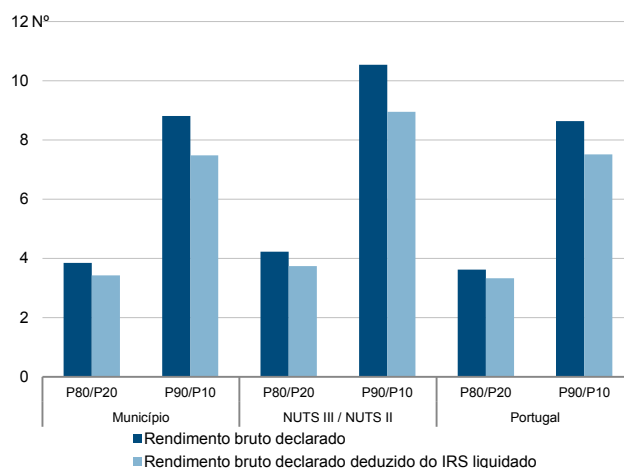
Percentis de rendimento bruto declarado deduzido do IRS liquidado por agregado fiscal, 2018



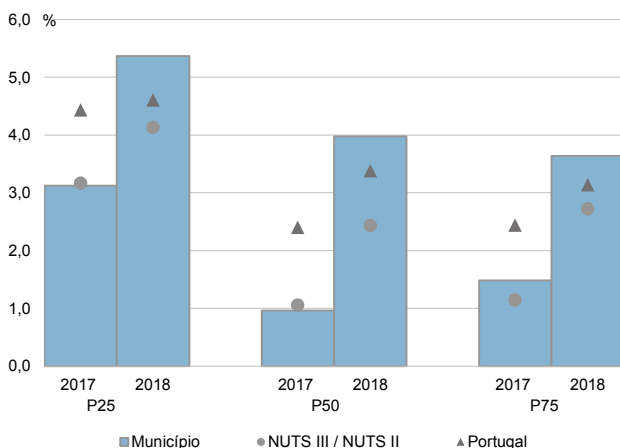
Percentis de rendimento bruto declarado e do rendimento bruto declarado deduzido do IRS liquidado por agregado fiscal, 2018



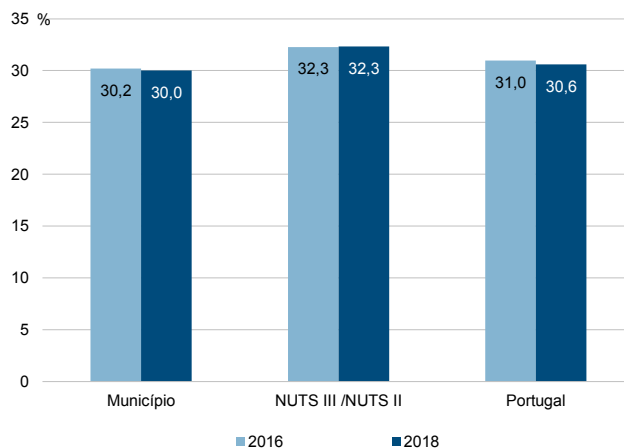
Rácios de desigualdade do rendimento bruto declarado e do rendimento bruto declarado deduzido do IRS liquidado por agregado fiscal, 2018



Taxa de variação anual dos percentis do rendimento bruto declarado deduzido do IRS liquidado por agregado fiscal, 2017-2018



Coefficiente de Gini do rendimento bruto declarado deduzido do IRS liquidado por agregado fiscal, 2016 e 2018

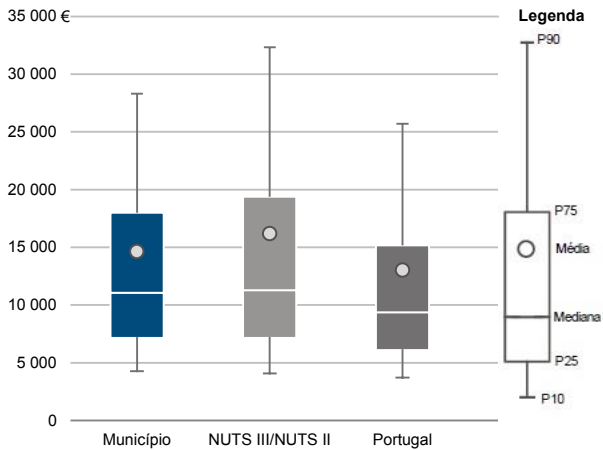


Município: **Setúbal**

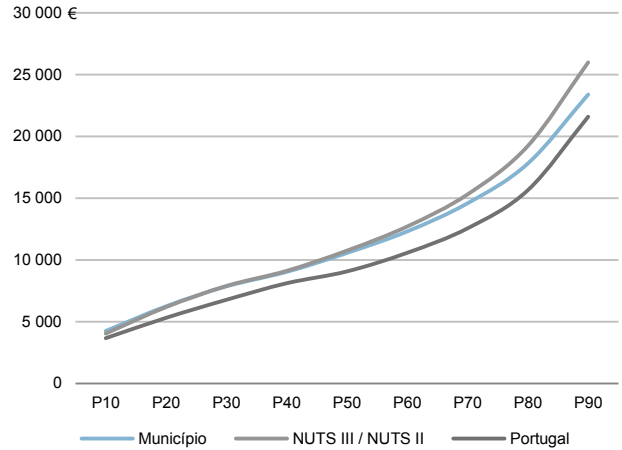
NUTS III / NUTS II: **A. M. Lisboa**

Informação do Município (2018)		
Sujeitos Passivos (Nº): 84 399	Rendimento bruto (milhares €): 1 233 676	Rendimento bruto deduzido do IRS liquidado (milhares €): 1 073 571

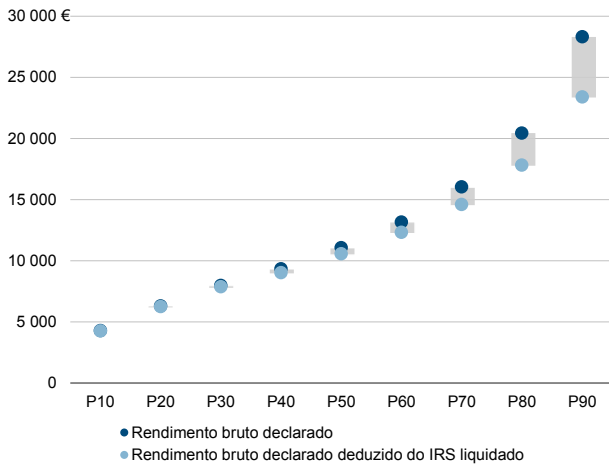
Média e percentis de rendimento bruto declarado por sujeito passivo, 2018



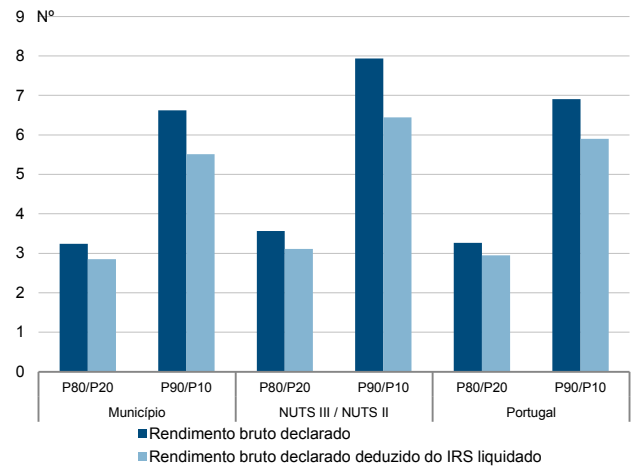
Percentis de rendimento bruto declarado deduzido do IRS liquidado por sujeito passivo, 2018



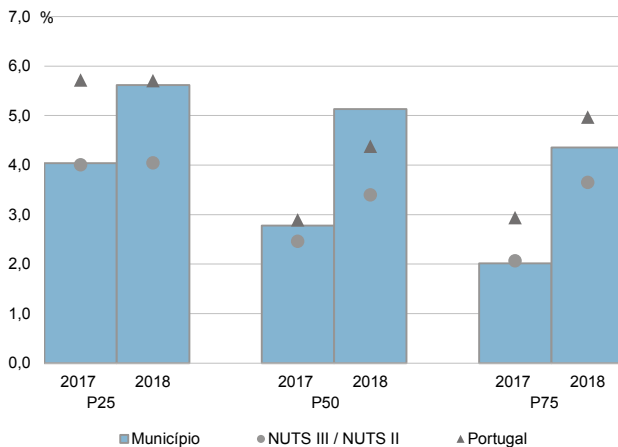
Percentis de rendimento bruto declarado e do rendimento bruto declarado deduzido do IRS liquidado por sujeito passivo, 2018



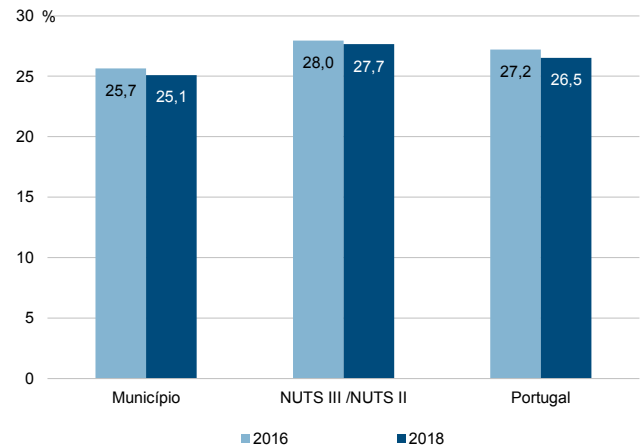
Rácios de desigualdade do rendimento bruto declarado e do rendimento bruto declarado deduzido do IRS liquidado por sujeito passivo, 2018



Taxa de variação anual dos percentis do rendimento bruto declarado deduzido do IRS liquidado por sujeito passivo, 2017-2018



Coefficiente de Gini do rendimento bruto declarado deduzido do IRS liquidado por sujeito passivo, 2016 e 2018



Município: **Sintra**

NUTS III / NUTS II: **A. M. Lisboa**

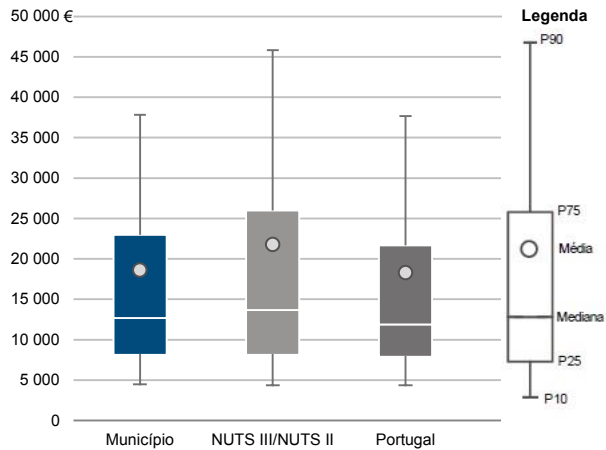
Informação do Município (2018)

Agregados Fiscais (N°): 194 311

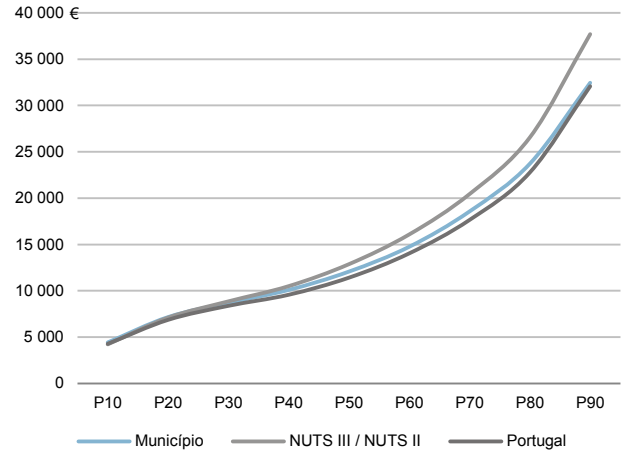
Rendimento bruto (milhares €): 3 614 473

Rendimento bruto deduzido do IRS liquidado (milhares €): 3 182 051

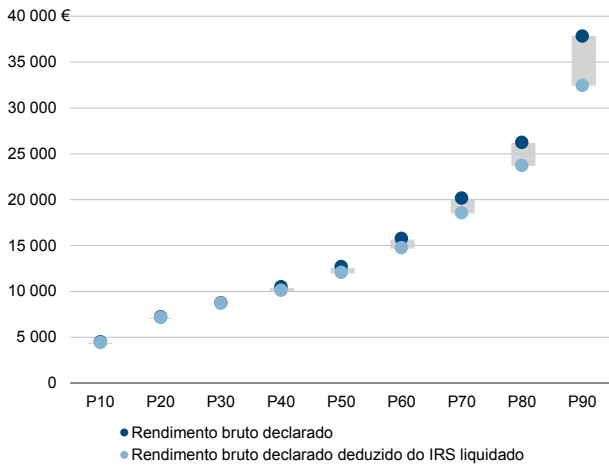
Média e percentis de rendimento bruto declarado por agregado fiscal, 2018



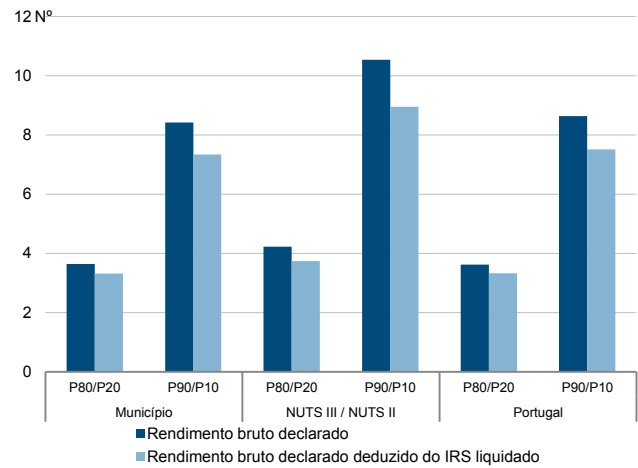
Percentis de rendimento bruto declarado deduzido do IRS liquidado por agregado fiscal, 2018



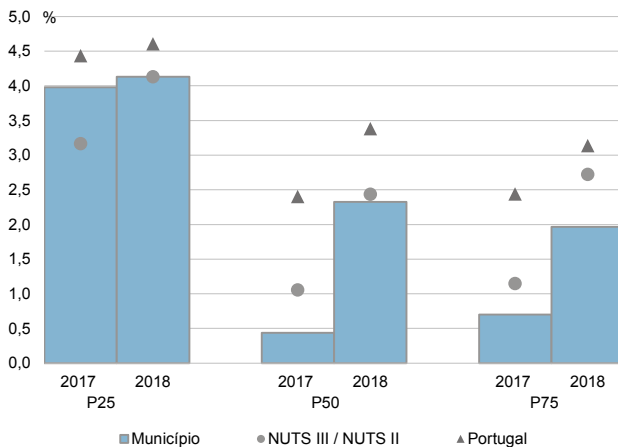
Percentis de rendimento bruto declarado e do rendimento bruto declarado deduzido do IRS liquidado por agregado fiscal, 2018



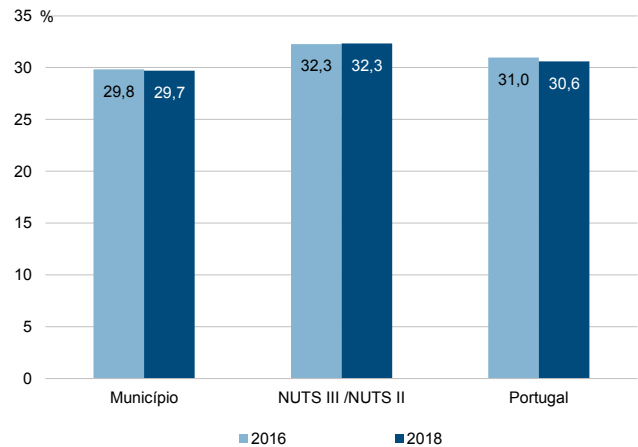
Rácios de desigualdade do rendimento bruto declarado e do rendimento bruto declarado deduzido do IRS liquidado por agregado fiscal, 2018



Taxa de variação anual dos percentis do rendimento bruto declarado deduzido do IRS liquidado por agregado fiscal, 2017-2018



Coefficiente de Gini do rendimento bruto declarado deduzido do IRS liquidado por agregado fiscal, 2016 e 2018



Município: **Sintra**

NUTS III / NUTS II: **A. M. Lisboa**

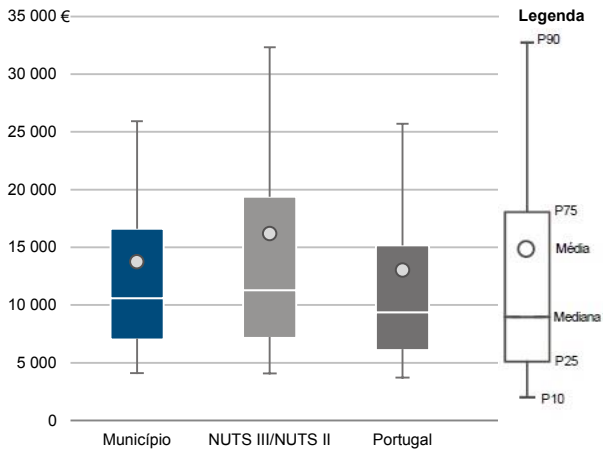
Informação do Município (2018)

Sujeitos Passivos (Nº): 262 951

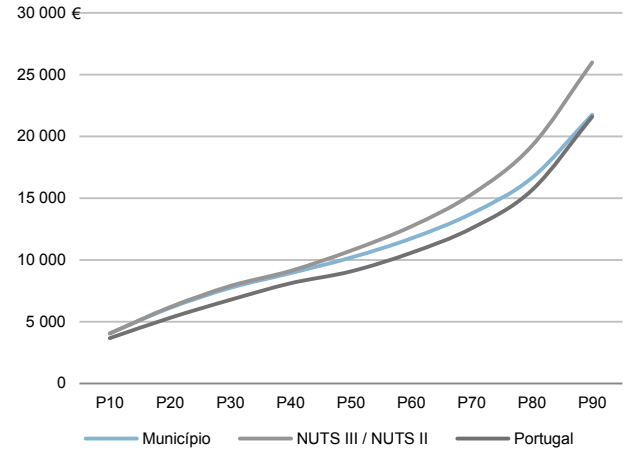
Rendimento bruto (milhares €): 3 614 473

Rendimento bruto deduzido do IRS liquidado (milhares €): 3 182 051

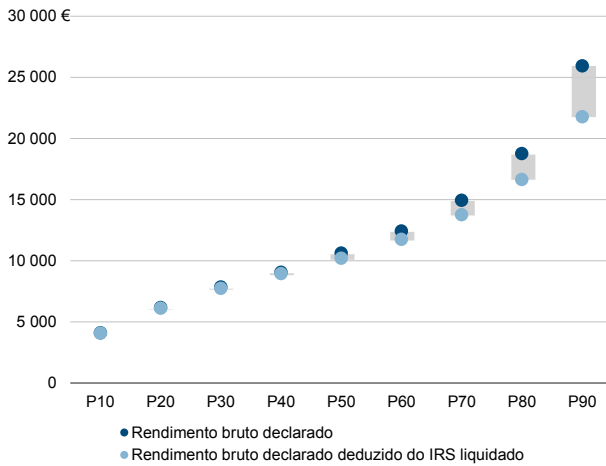
Média e percentis de rendimento bruto declarado por sujeito passivo, 2018



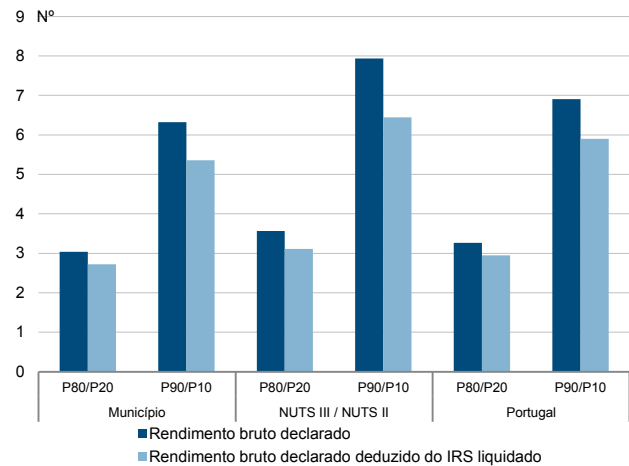
Percentis de rendimento bruto declarado deduzido do IRS liquidado por sujeito passivo, 2018



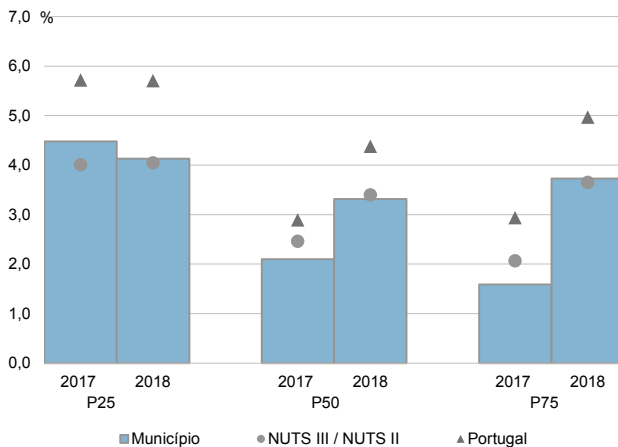
Percentis de rendimento bruto declarado e do rendimento bruto declarado deduzido do IRS liquidado por sujeito passivo, 2018



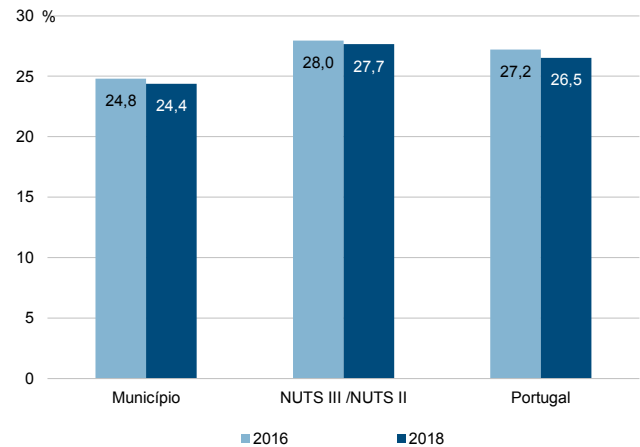
Rácios de desigualdade do rendimento bruto declarado e do rendimento bruto declarado deduzido do IRS liquidado por sujeito passivo, 2018



Taxa de variação anual dos percentis do rendimento bruto declarado deduzido do IRS liquidado por sujeito passivo, 2017-2018



Coefficiente de Gini do rendimento bruto declarado deduzido do IRS liquidado por sujeito passivo, 2016 e 2018



Município: **Vila Franca de Xira**

NUTS III / NUTS II: **A. M. Lisboa**

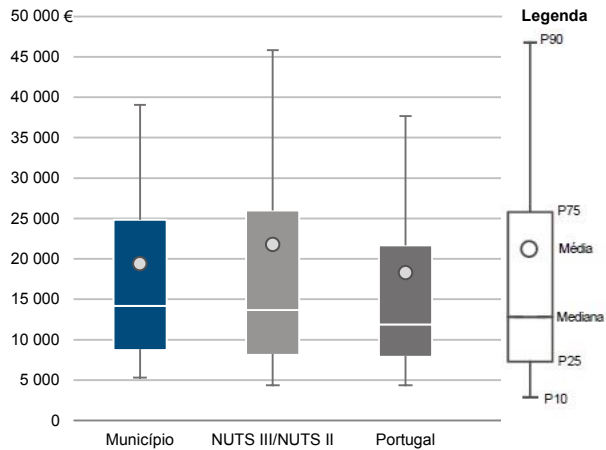
Informação do Município (2018)

Agregados Fiscais (N°): 69 080

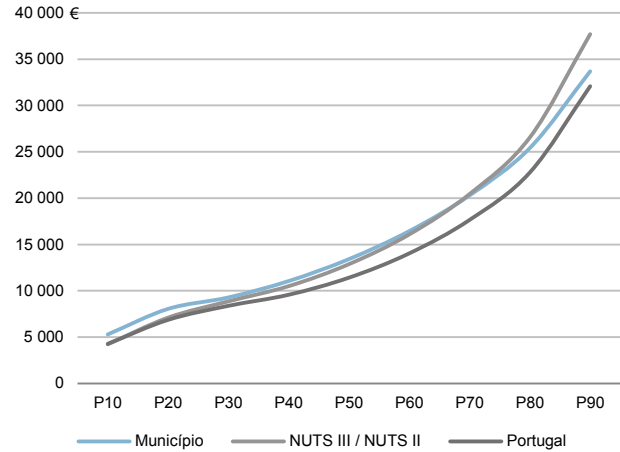
Rendimento bruto (milhares €): 1 339 277

Rendimento bruto deduzido do IRS liquidado (milhares €): 1 191 474

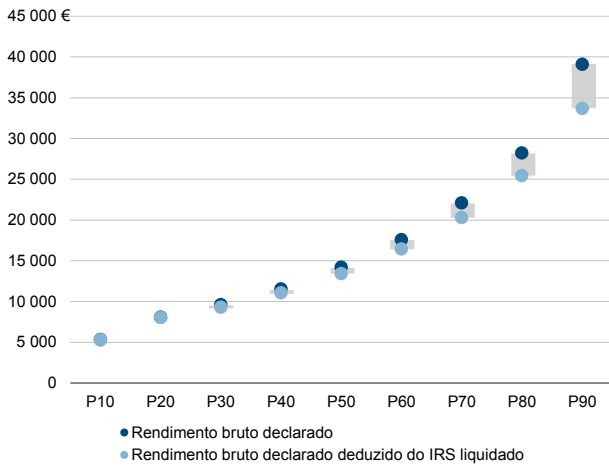
Média e percentis de rendimento bruto declarado por agregado fiscal, 2018



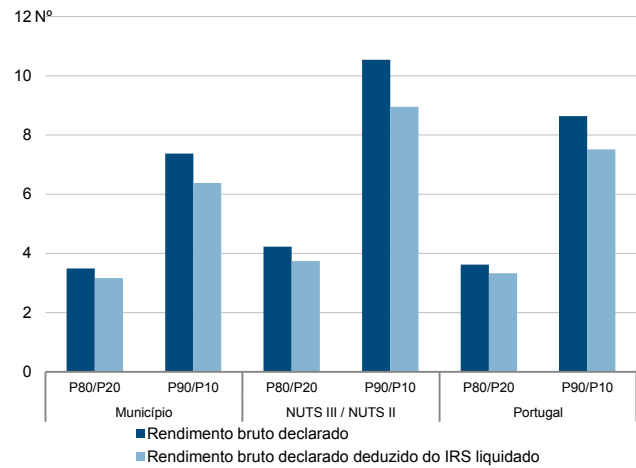
Percentis de rendimento bruto declarado deduzido do IRS liquidado por agregado fiscal, 2018



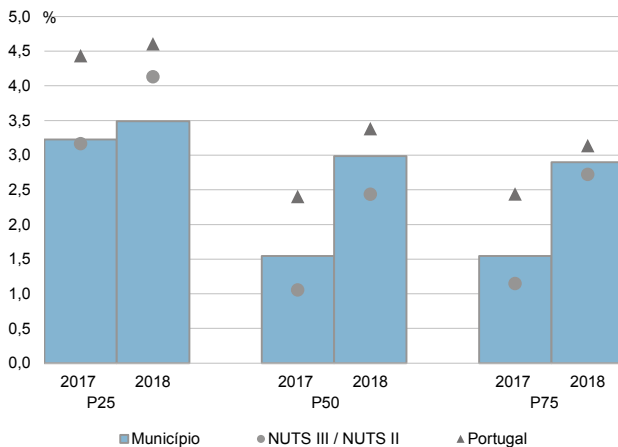
Percentis de rendimento bruto declarado e do rendimento bruto declarado deduzido do IRS liquidado por agregado fiscal, 2018



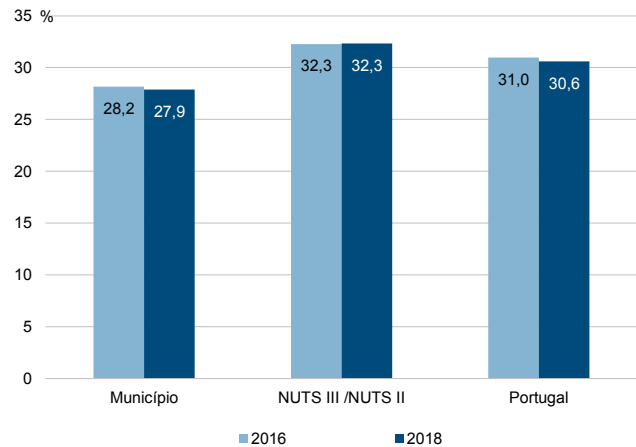
Rácios de desigualdade do rendimento bruto declarado e do rendimento bruto declarado deduzido do IRS liquidado por agregado fiscal, 2018



Taxa de variação anual dos percentis do rendimento bruto declarado deduzido do IRS liquidado por agregado fiscal, 2017-2018



Coefficiente de Gini do rendimento bruto declarado deduzido do IRS liquidado por agregado fiscal, 2016 e 2018



Município: **Vila Franca de Xira**

NUTS III / NUTS II: **A. M. Lisboa**

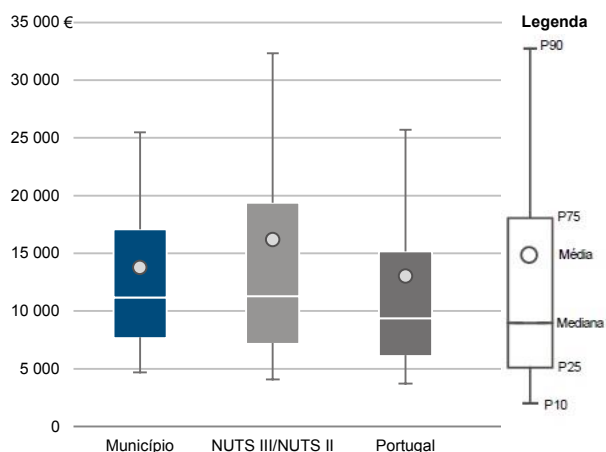
Informação do Município (2018)

Sujeitos Passivos (Nº): 97 225

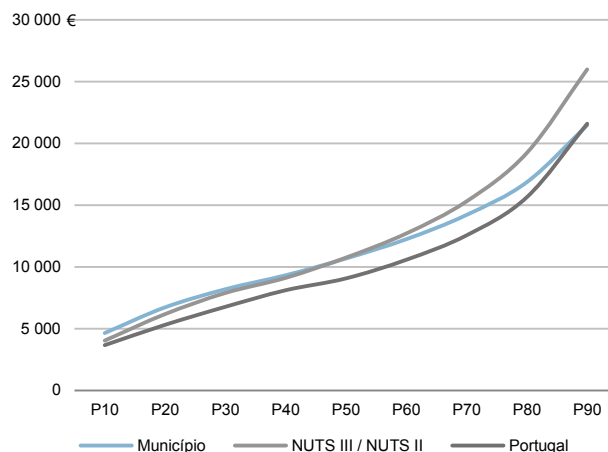
Rendimento bruto (milhares €): 1 339 277

Rendimento bruto deduzido do IRS liquidado (milhares €): 1 191 474

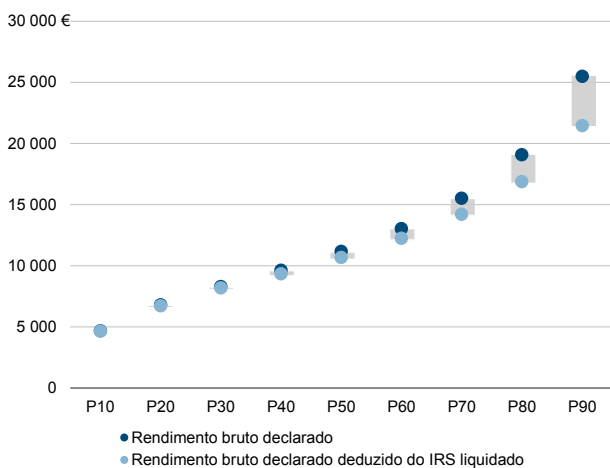
Média e percentis de rendimento bruto declarado por sujeito passivo, 2018



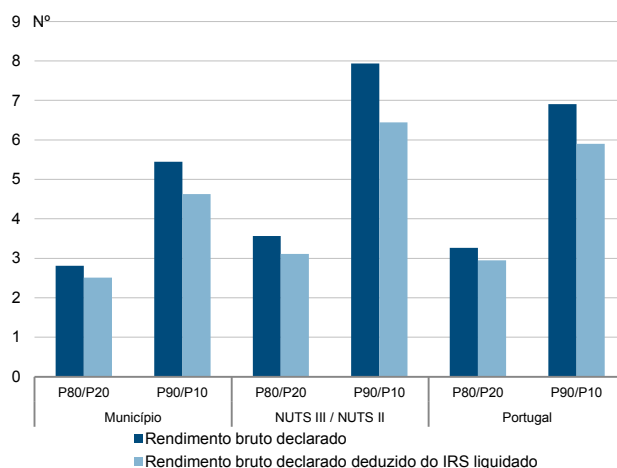
Percentis de rendimento bruto declarado deduzido do IRS liquidado por sujeito passivo, 2018



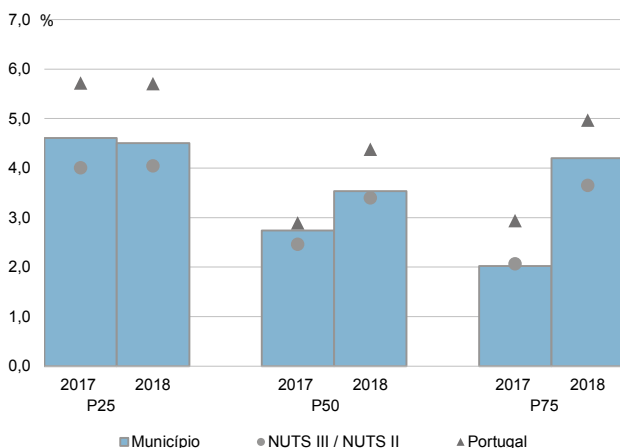
Percentis de rendimento bruto declarado e do rendimento bruto declarado deduzido do IRS liquidado por sujeito passivo, 2018



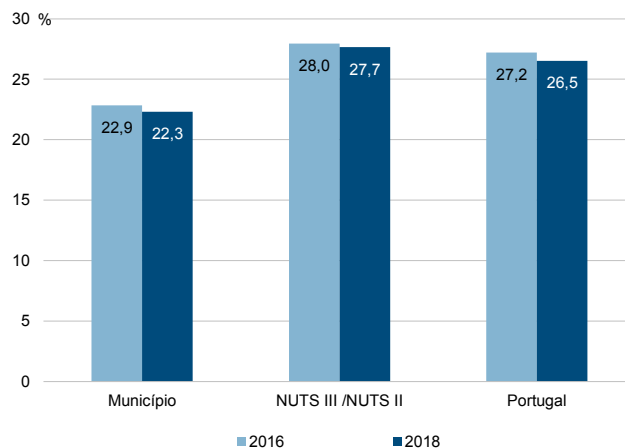
Rácios de desigualdade do rendimento bruto declarado e do rendimento bruto declarado deduzido do IRS liquidado por sujeito passivo, 2018



Taxa de variação anual dos percentis do rendimento bruto declarado deduzido do IRS liquidado por sujeito passivo, 2017-2018



Coefficiente de Gini do rendimento bruto declarado deduzido do IRS liquidado por sujeito passivo, 2016 e 2018



Região do Alentejo

Divisão territorial da Região NUTS II do Alentejo: NUTS III e Municípios



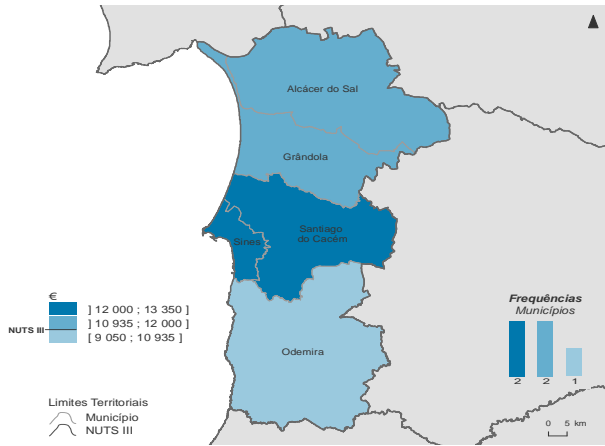
NUTS III: Alentejo Litoral

NUTS II: Alentejo

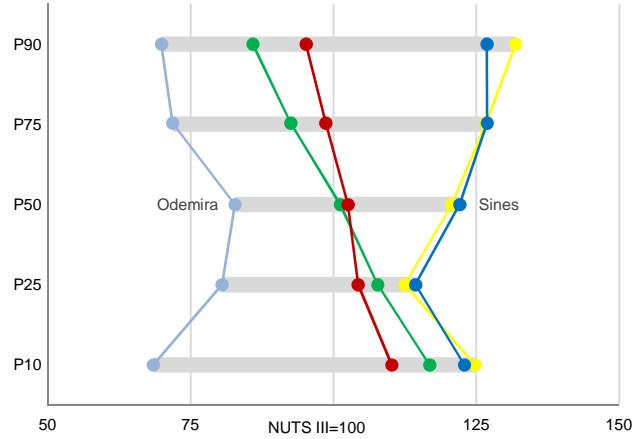
Informação da NUTS III (2018)

Agregados Fiscais (Nº): 50 403	Rendimento bruto (milhares €): 832 259	Rendimento bruto deduzido do IRS liquidado (milhares €): 740 778
---------------------------------------	---	---

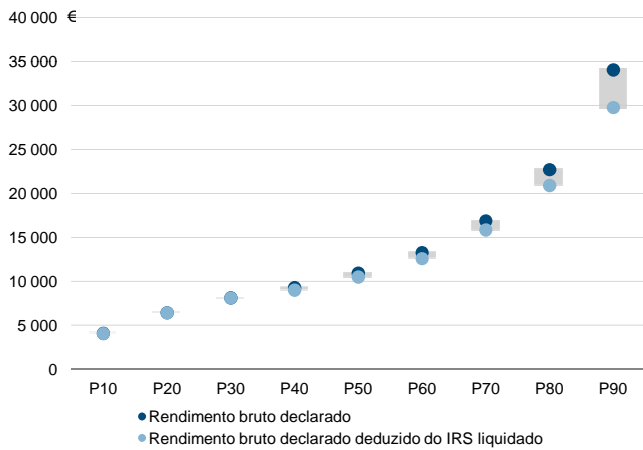
Rendimento bruto declarado mediano por agregado fiscal, 2018



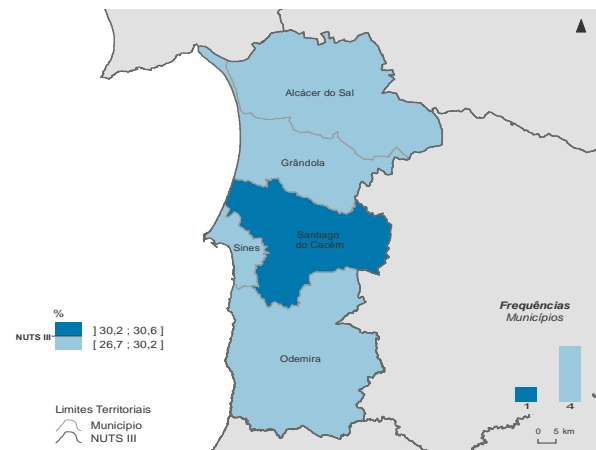
Percentis de rendimento bruto declarado por agregado fiscal (NUTS III=100) nos municípios, 2018



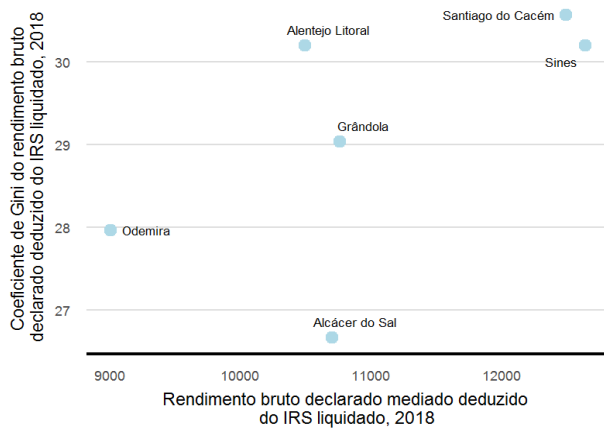
Percentis de rendimento bruto declarado e do rendimento bruto declarado deduzido do IRS liquidado por agregado fiscal, 2018



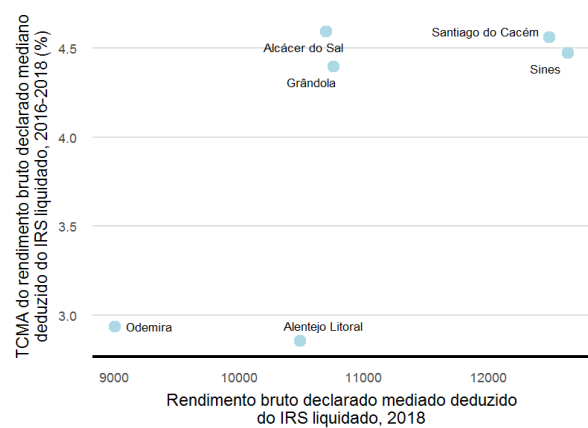
Coefficiente de Gini do rendimento bruto declarado deduzido do IRS liquidado por agregado fiscal, 2018



Mediana e Coeficiente de Gini do rendimento bruto declarado deduzido do IRS liquidado por agregado fiscal, 2018



Mediana e taxa de crescimento anual médio do rendimento bruto declarado deduzido do IRS liquidado por agregado fiscal, 2016-2018

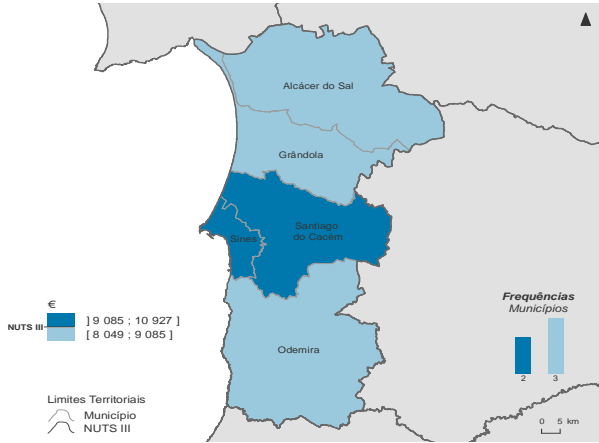


NUTS II/NUTS III: **Alentejo Litoral**

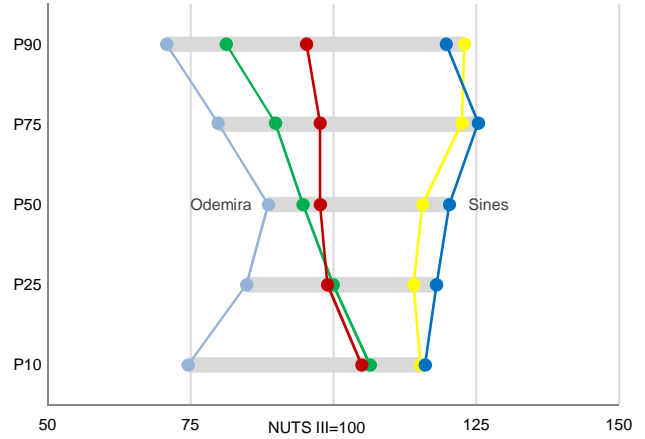
NUTS II: **Alentejo**

Informação da NUTS III (2018)			
Sujeitos Passivos (Nº):	68 738	Rendimento bruto (milhares €):	832 259
		Rendimento bruto deduzido do IRS liquidado (milhares €):	740 778

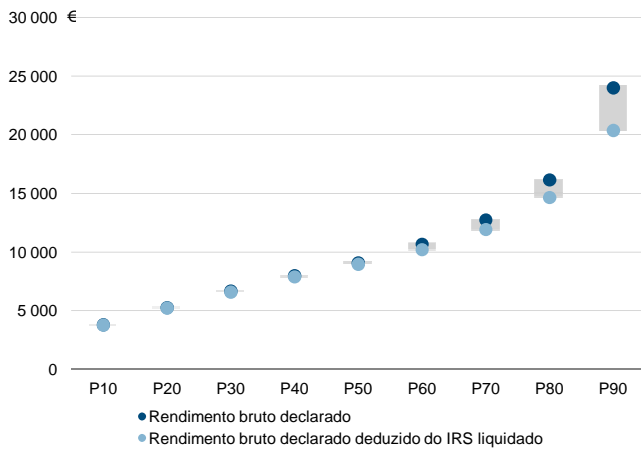
Rendimento bruto declarado mediano por sujeito passivo, 2018



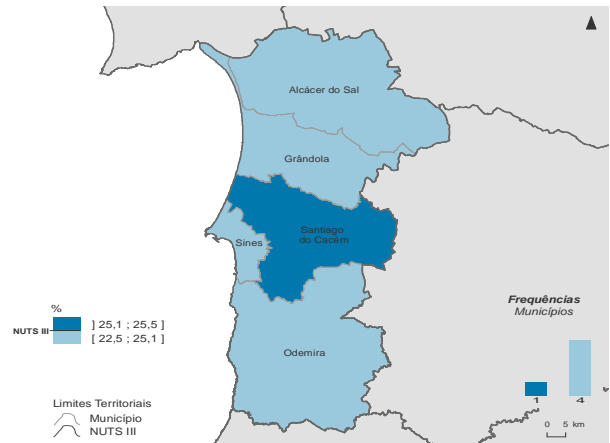
Percentis de rendimento bruto declarado por sujeito passivo (NUTS III=100) nos municípios, 2018



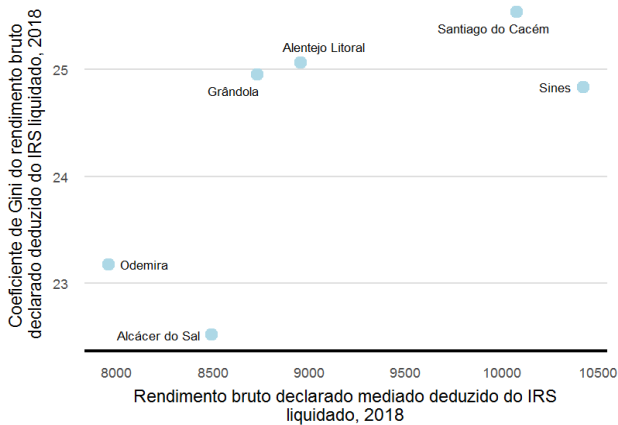
Percentis de rendimento bruto declarado e do rendimento bruto declarado deduzido do IRS liquidado por sujeito passivo, 2018



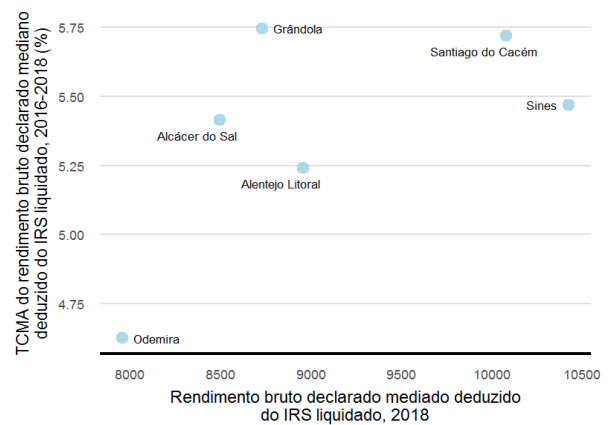
Coefficiente de Gini do rendimento bruto declarado deduzido do IRS liquidado por sujeito passivo, 2018



Mediana e Coeficiente de Gini do rendimento bruto declarado deduzido do IRS liquidado por sujeito passivo, 2018



Mediana e taxa de crescimento anual médio do rendimento bruto declarado deduzido do IRS liquidado por sujeito passivo, 2016-2018



Município: **Alcácer do Sal**

NUTS III: **Alentejo Litoral**

NUTS II: **Alentejo**

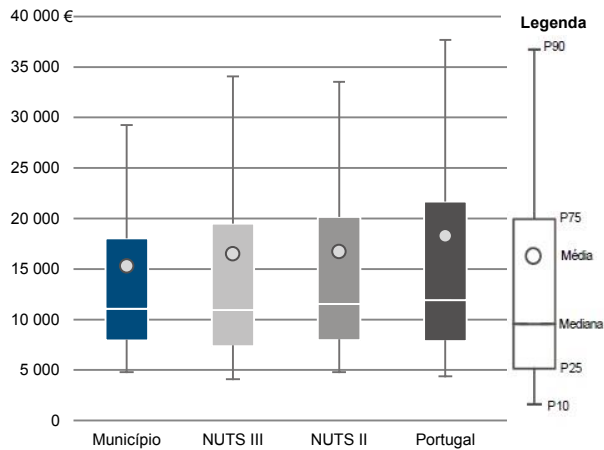
Informação do Município (2018)

Agregados Fiscais (Nº): 5 776

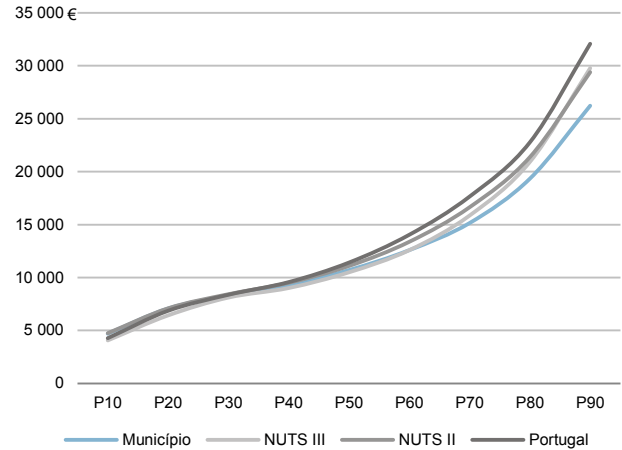
Rendimento bruto (milhares €): 88 338

Rendimento bruto deduzido do IRS liquidado (milhares €): 80 417

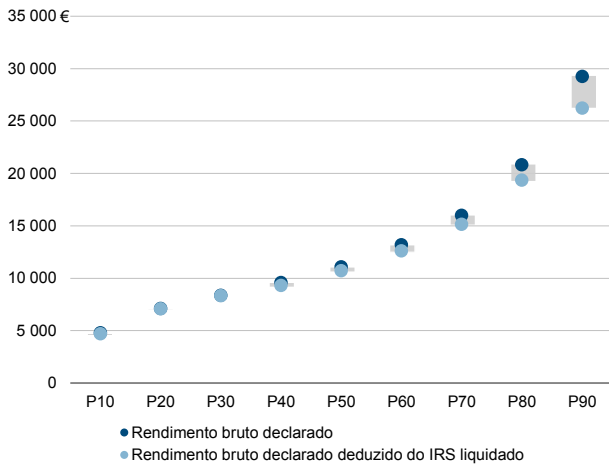
Média e percentis de rendimento bruto declarado por agregado fiscal, 2018



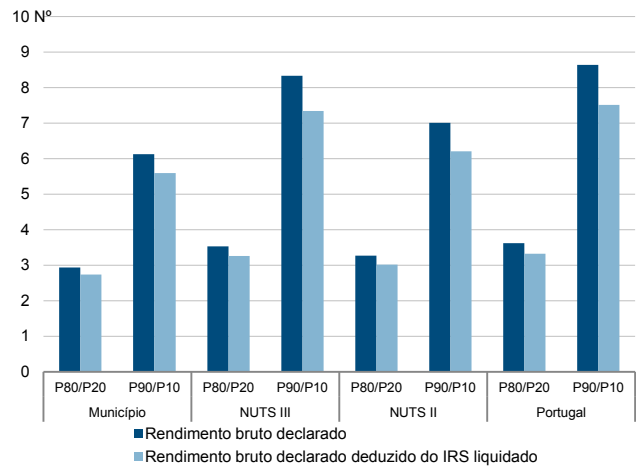
Percentis de rendimento bruto declarado deduzido do IRS liquidado por agregado fiscal, 2018



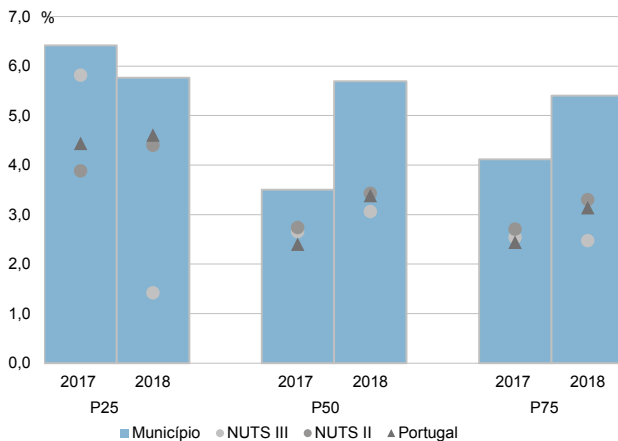
Percentis de rendimento bruto declarado e do rendimento bruto declarado deduzido do IRS liquidado por agregado fiscal, 2018



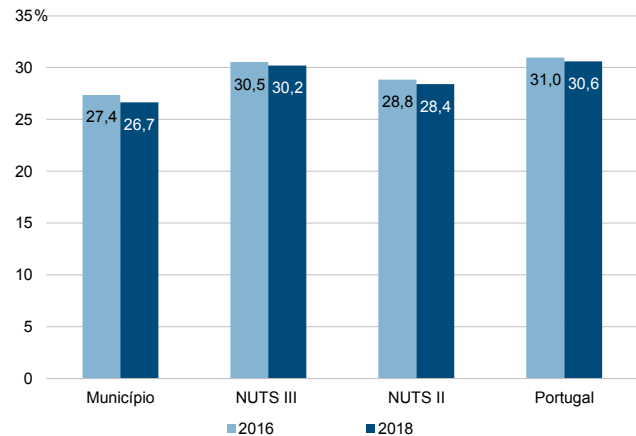
Rácios de desigualdade do rendimento bruto declarado e do rendimento bruto declarado deduzido do IRS liquidado por agregado fiscal, 2018



Taxa de variação anual dos percentis do rendimento bruto declarado deduzido do IRS liquidado por agregado fiscal, 2017-2018



Coefficiente de Gini do rendimento bruto declarado deduzido do IRS liquidado por agregado fiscal, 2016 e 2018



Município: **Alcácer do Sal**

NUTS III: **Alentejo Litoral**

NUTS II: **Alentejo**

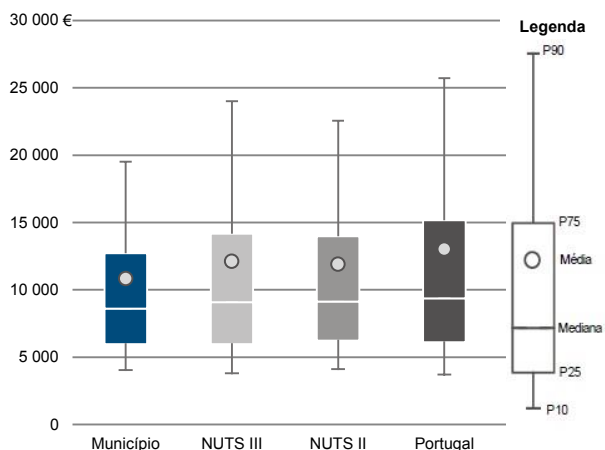
Informação do Município (2018)

Sujeitos Passivos (Nº): 8 152

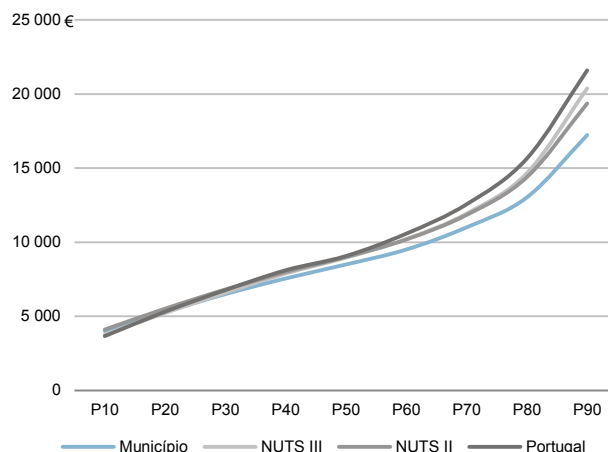
Rendimento bruto (milhares €): 88 338

Rendimento bruto deduzido do IRS liquidado (milhares €): 80 417

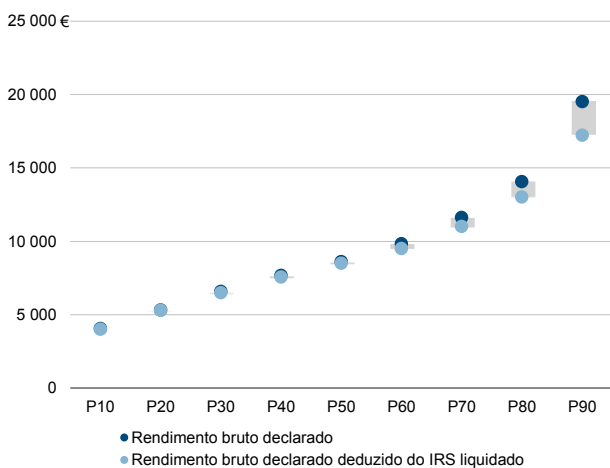
Média e percentis de rendimento bruto declarado por sujeito passivo, 2018



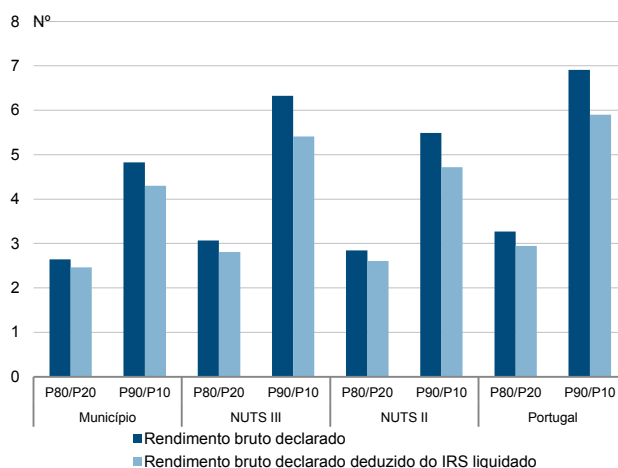
Percentis de rendimento bruto declarado deduzido do IRS liquidado por sujeito passivo, 2018



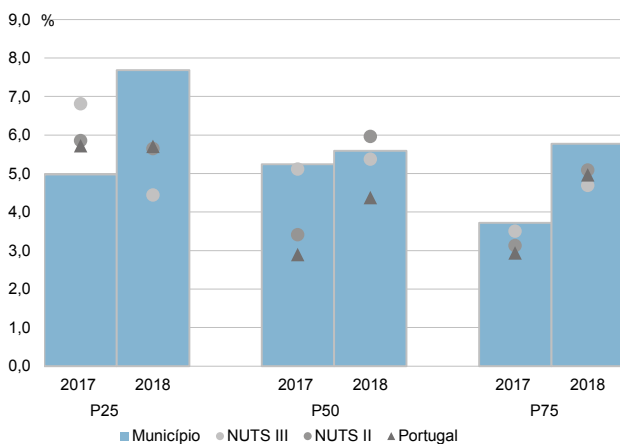
Percentis de rendimento bruto declarado e do rendimento bruto declarado deduzido do IRS liquidado por sujeito passivo, 2018



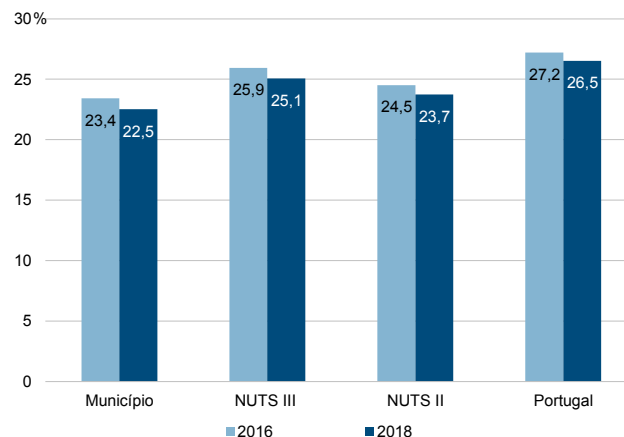
Rácios de desigualdade do rendimento bruto declarado e do rendimento bruto declarado deduzido do IRS liquidado por sujeito passivo, 2018



Taxa de variação anual dos percentis do rendimento bruto declarado deduzido do IRS liquidado por sujeito passivo, 2017-2018



Coefficiente de Gini do rendimento bruto declarado deduzido do IRS liquidado por sujeito passivo, 2016 e 2018



Município: **Grândola**

NUTS III: **Alentejo Litoral**

NUTS II: **Alentejo**

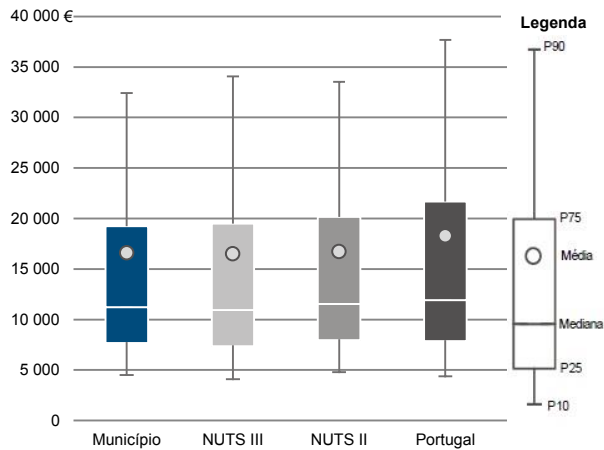
Informação do Município (2018)

Agregados Fiscais (Nº): 6 496

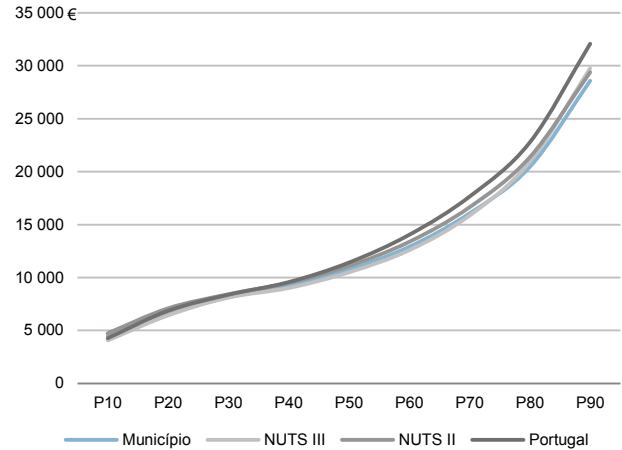
Rendimento bruto (milhares €): 107 811

Rendimento bruto deduzido do IRS liquidado (milhares €): 95 795

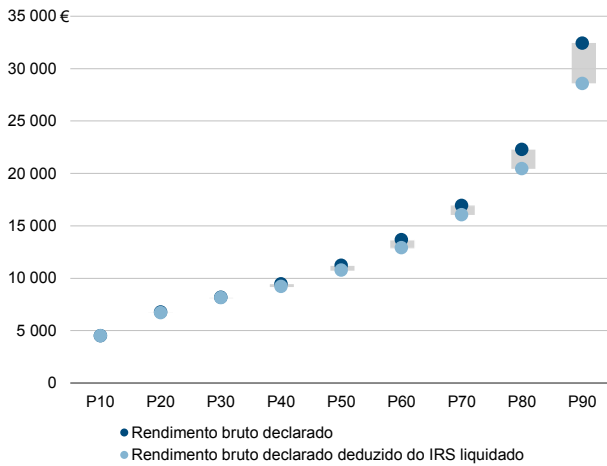
Média e percentis de rendimento bruto declarado por agregado fiscal, 2018



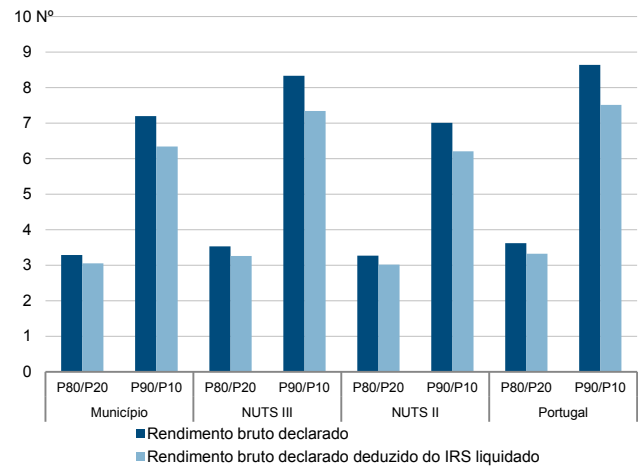
Percentis de rendimento bruto declarado deduzido do IRS liquidado por agregado fiscal, 2018



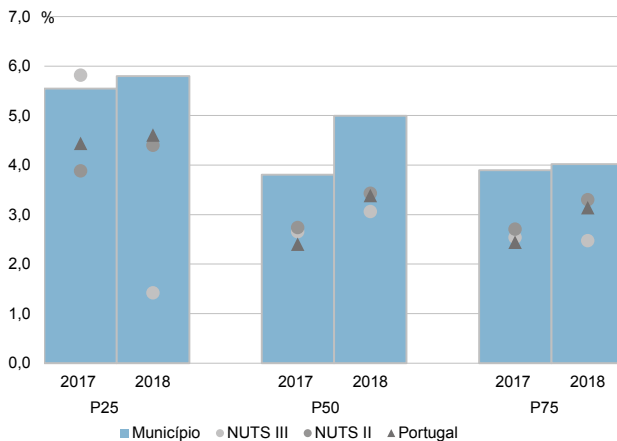
Percentis de rendimento bruto declarado e do rendimento bruto declarado deduzido do IRS liquidado por agregado fiscal, 2018



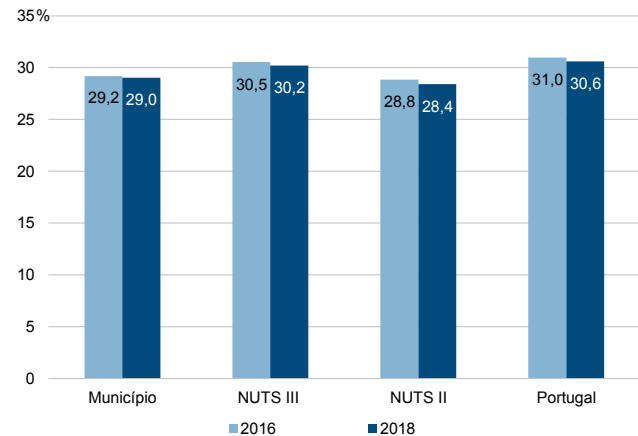
Rácios de desigualdade do rendimento bruto declarado e do rendimento bruto declarado deduzido do IRS liquidado por agregado fiscal, 2018



Taxa de variação anual dos percentis do rendimento bruto declarado deduzido do IRS liquidado por agregado fiscal, 2017-2018



Coefficiente de Gini do rendimento bruto declarado deduzido do IRS liquidado por agregado fiscal, 2016 e 2018



Município: **Grândola**

NUTS III: **Alentejo Litoral**

NUTS II: **Alentejo**

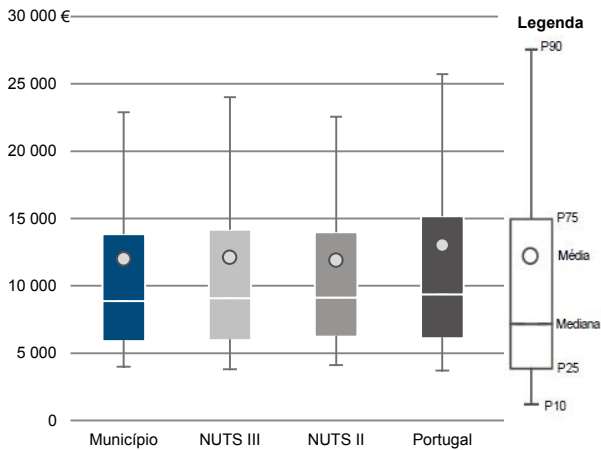
Informação do Município (2018)

Sujeitos Passivos (Nº): 8 995

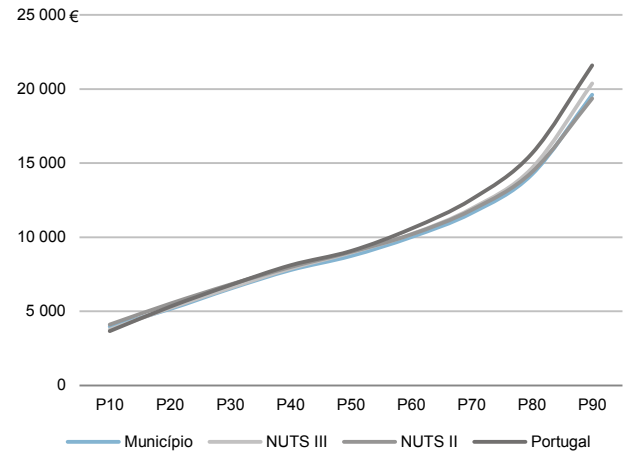
Rendimento bruto (milhares €): 107 811

Rendimento bruto deduzido do IRS liquidado (milhares €): 95 795

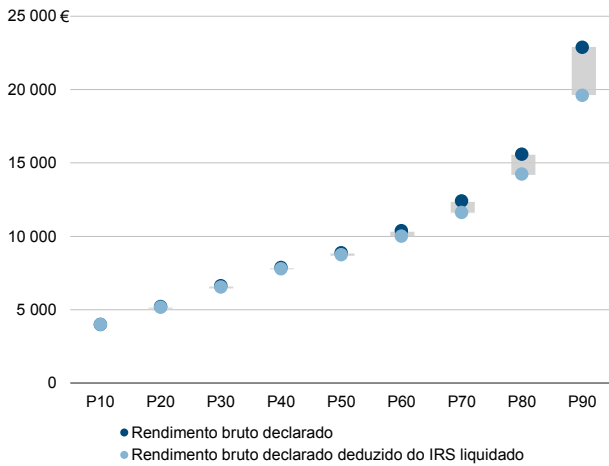
Média e percentis de rendimento bruto declarado por sujeito passivo, 2018



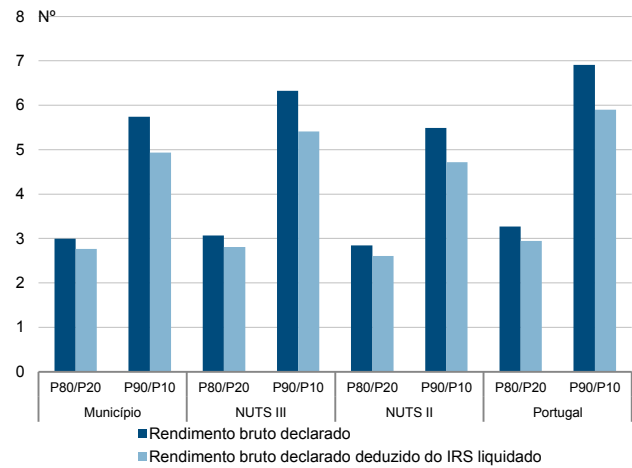
Percentis de rendimento bruto declarado deduzido do IRS liquidado por sujeito passivo, 2018



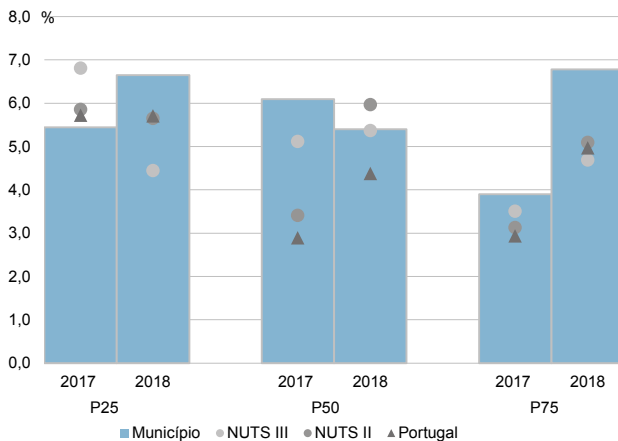
Percentis de rendimento bruto declarado e do rendimento bruto declarado deduzido do IRS liquidado por sujeito passivo, 2018



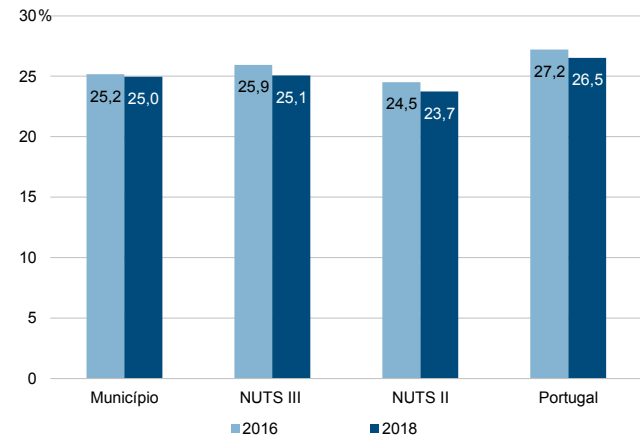
Rácios de desigualdade do rendimento bruto declarado e do rendimento bruto declarado deduzido do IRS liquidado por sujeito passivo, 2018



Taxa de variação anual dos percentis do rendimento bruto declarado deduzido do IRS liquidado por sujeito passivo, 2017-2018



Coefficiente de Gini do rendimento bruto declarado deduzido do IRS liquidado por sujeito passivo, 2016 e 2018



Município: **Odemira**

NUTS III: **Alentejo Litoral**

NUTS II: **Alentejo**

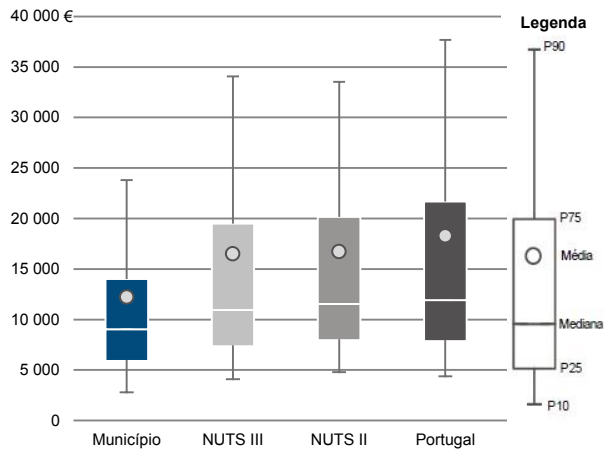
Informação do Município (2018)

Agregados Fiscais (N°): 16 720

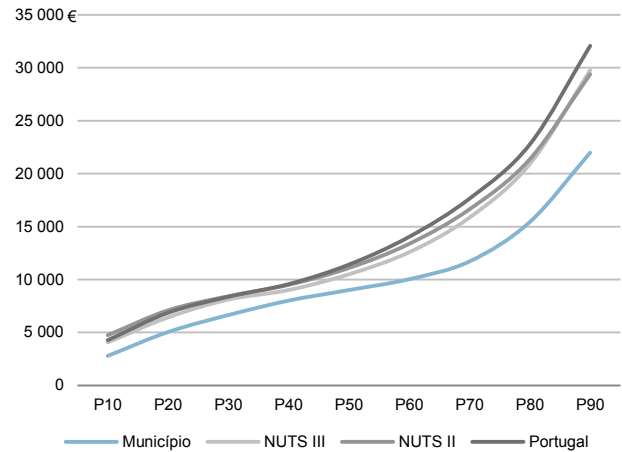
Rendimento bruto (milhares €): 204 510

Rendimento bruto deduzido do IRS liquidado (milhares €): 188 120

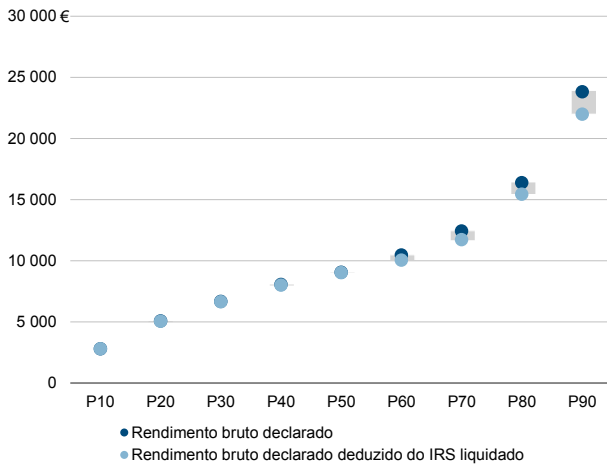
Média e percentis de rendimento bruto declarado por agregado fiscal, 2018



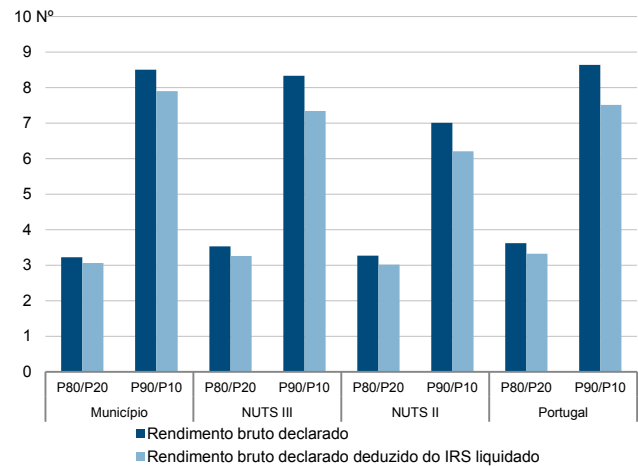
Percentis de rendimento bruto declarado deduzido do IRS liquidado por agregado fiscal, 2018



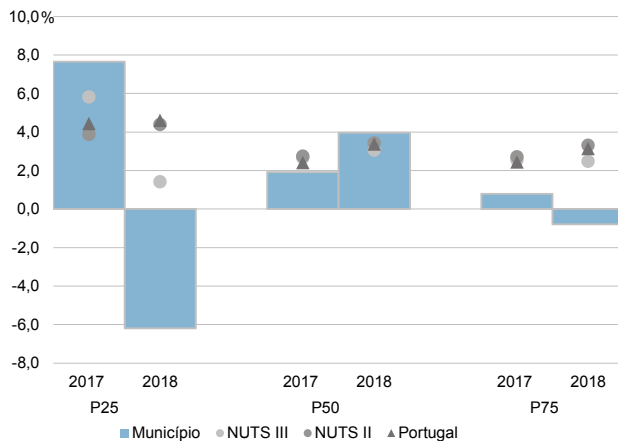
Percentis de rendimento bruto declarado e do rendimento bruto declarado deduzido do IRS liquidado por agregado fiscal, 2018



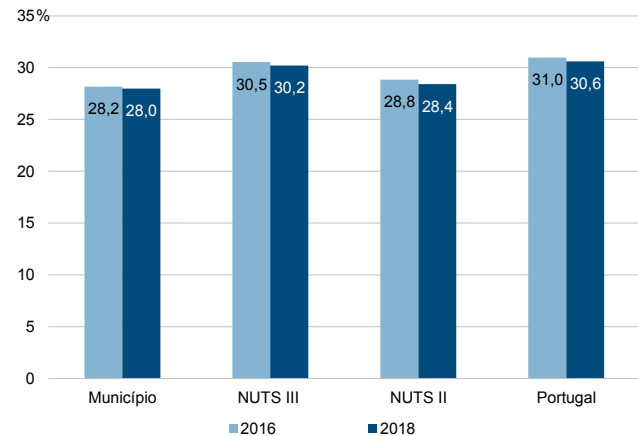
Rácios de desigualdade do rendimento bruto declarado e do rendimento bruto declarado deduzido do IRS liquidado por agregado fiscal, 2018



Taxa de variação anual dos percentis do rendimento bruto declarado deduzido do IRS liquidado por agregado fiscal, 2017-2018



Coefficiente de Gini do rendimento bruto declarado deduzido do IRS liquidado por agregado fiscal, 2016 e 2018



Município: **Odemira**

NUTS III: **Alentejo Litoral**

NUTS II: **Alentejo**

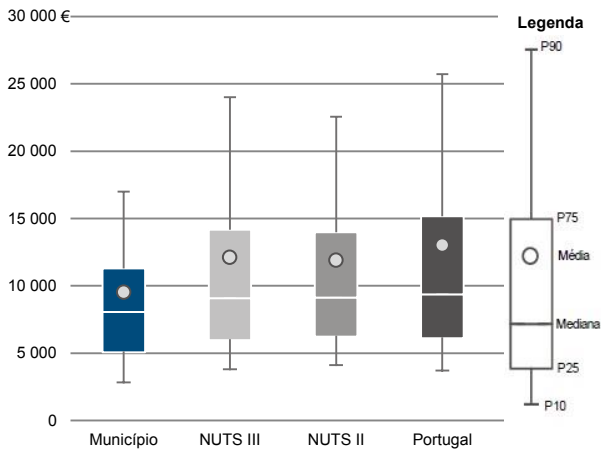
Informação do Município (2018)

Sujeitos Passivos (Nº): 21 464

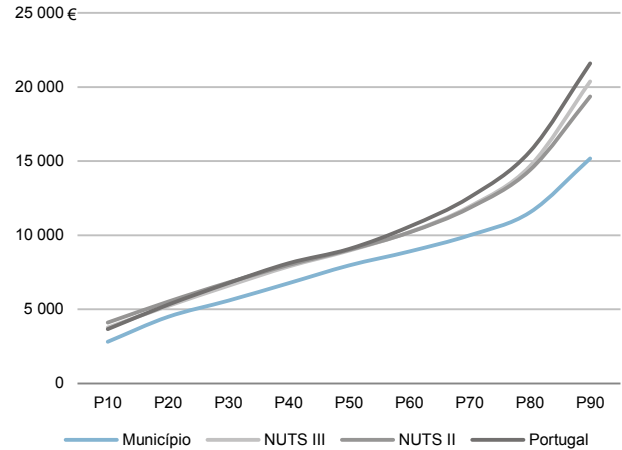
Rendimento bruto (milhares €): 204 510

Rendimento bruto deduzido do IRS liquidado (milhares €): 188 120

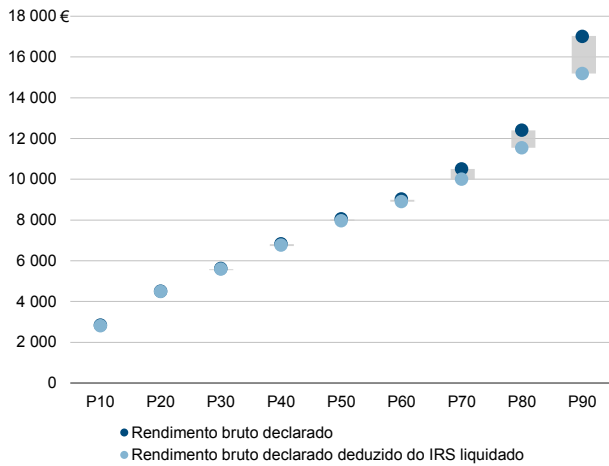
Média e percentis de rendimento bruto declarado por sujeito passivo, 2018



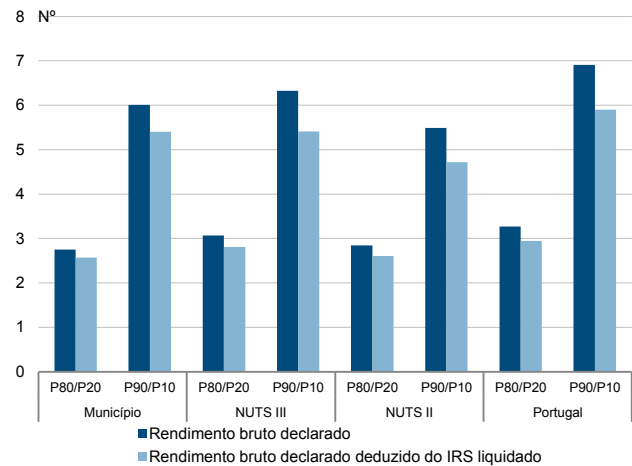
Percentis de rendimento bruto declarado deduzido do IRS liquidado por sujeito passivo, 2018



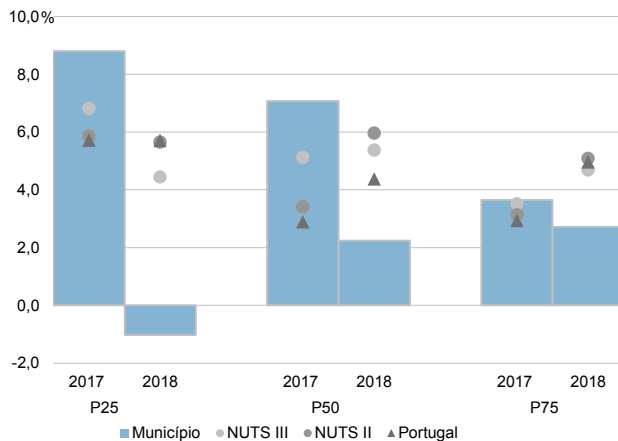
Percentis de rendimento bruto declarado e do rendimento bruto declarado deduzido do IRS liquidado por sujeito passivo, 2018



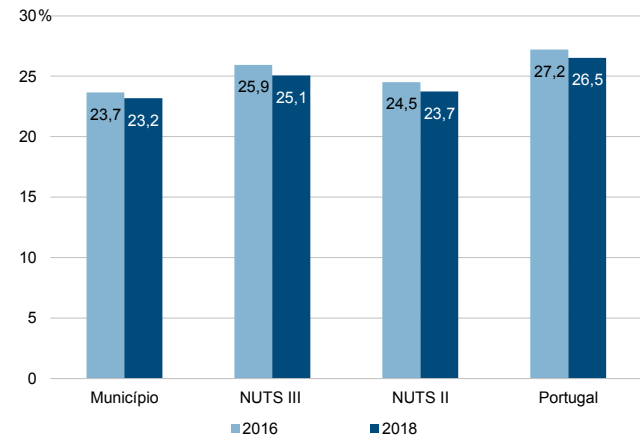
Rácios de desigualdade do rendimento bruto declarado e do rendimento bruto declarado deduzido do IRS liquidado por sujeito passivo, 2018



Taxa de variação anual dos percentis do rendimento bruto declarado deduzido do IRS liquidado por sujeito passivo, 2017-2018



Coefficiente de Gini do rendimento bruto declarado deduzido do IRS liquidado por sujeito passivo, 2016 e 2018



Município: **Santiago do Cacém**

NUTS III: **Alentejo Litoral**

NUTS II: **Alentejo**

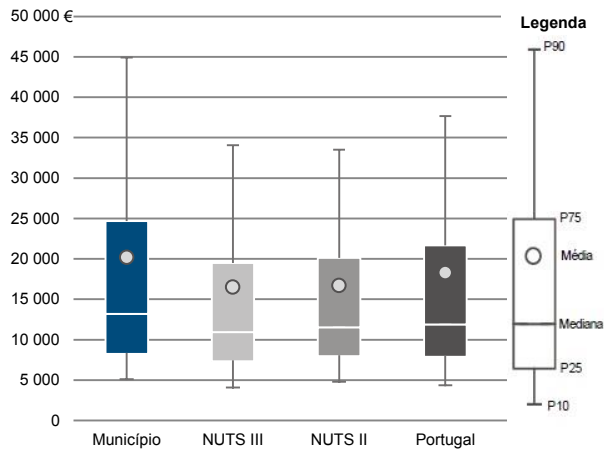
Informação do Município (2018)

Agregados Fiscais (N°): 14 021

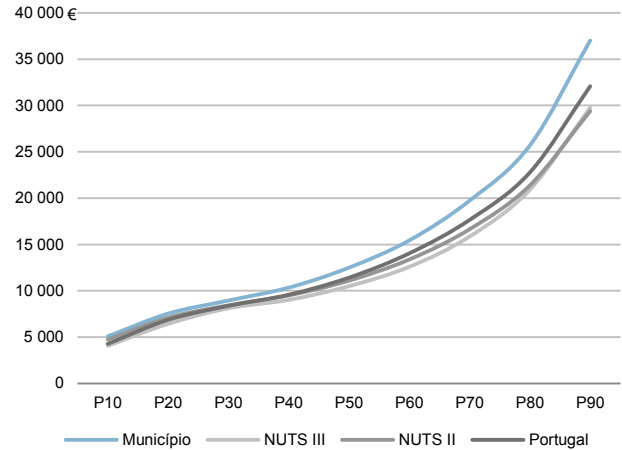
Rendimento bruto (milhares €): 283 063

Rendimento bruto deduzido do IRS liquidado (milhares €): 246 730

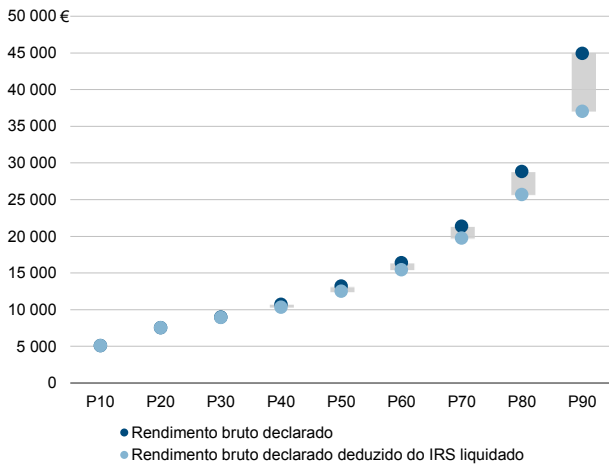
Média e percentis de rendimento bruto declarado por agregado fiscal, 2018



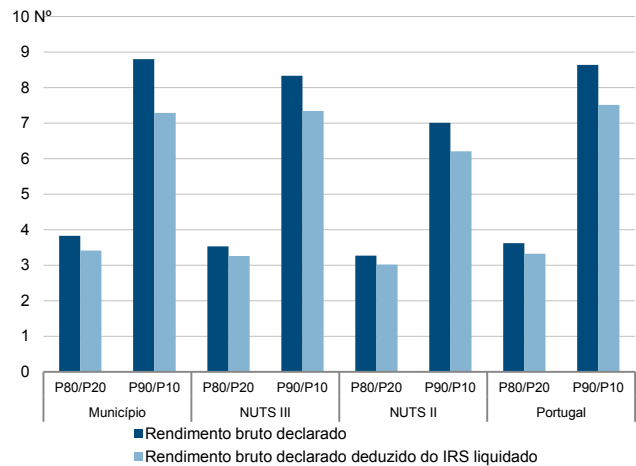
Percentis de rendimento bruto declarado deduzido do IRS liquidado por agregado fiscal, 2018



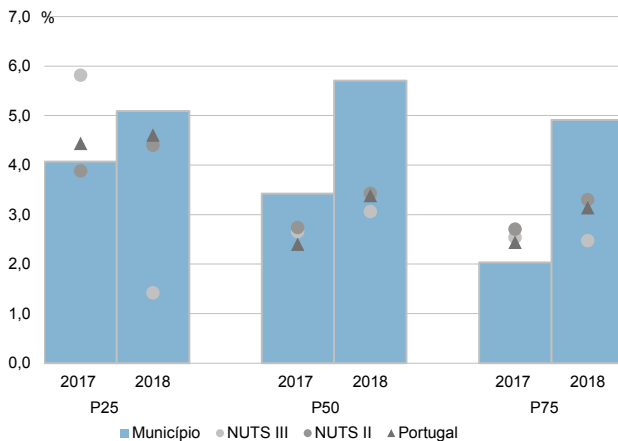
Percentis de rendimento bruto declarado e do rendimento bruto declarado deduzido do IRS liquidado por agregado fiscal, 2018



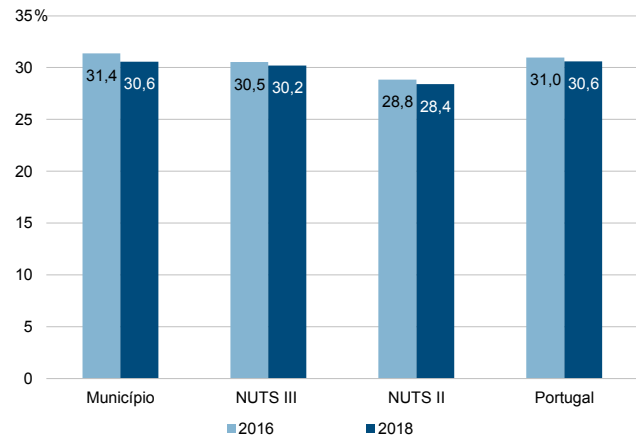
Rácios de desigualdade do rendimento bruto declarado e do rendimento bruto declarado deduzido do IRS liquidado por agregado fiscal, 2018



Taxa de variação anual dos percentis do rendimento bruto declarado deduzido do IRS liquidado por agregado fiscal, 2017-2018



Coefficiente de Gini do rendimento bruto declarado deduzido do IRS liquidado por agregado fiscal, 2016 e 2018



Município: **Santiago do Cacém**

NUTS III: **Alentejo Litoral**

NUTS II: **Alentejo**

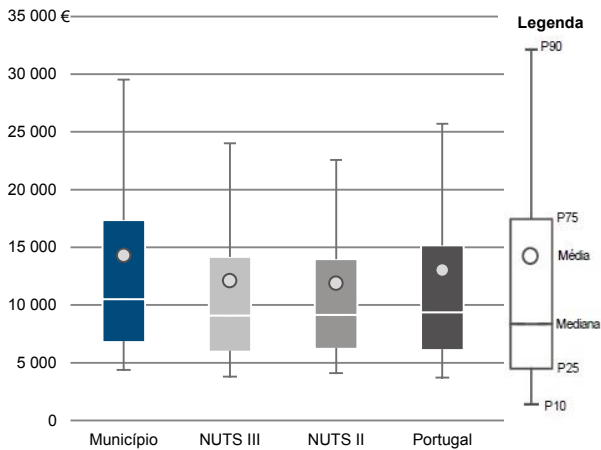
Informação do Município (2018)

Sujeitos Passivos (Nº): 19 817

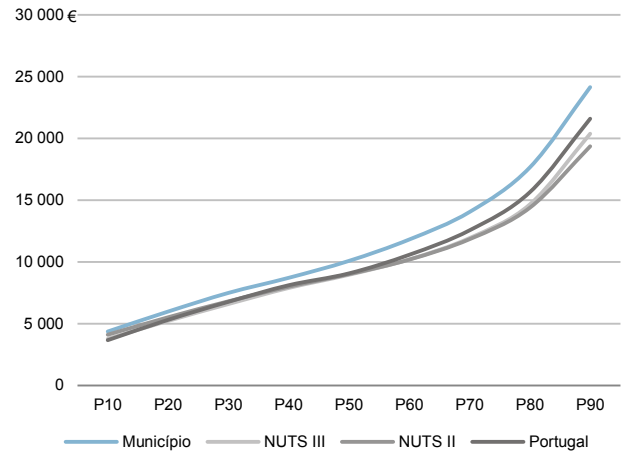
Rendimento bruto (milhares €): 283 063

Rendimento bruto deduzido do IRS liquidado (milhares €): 246 730

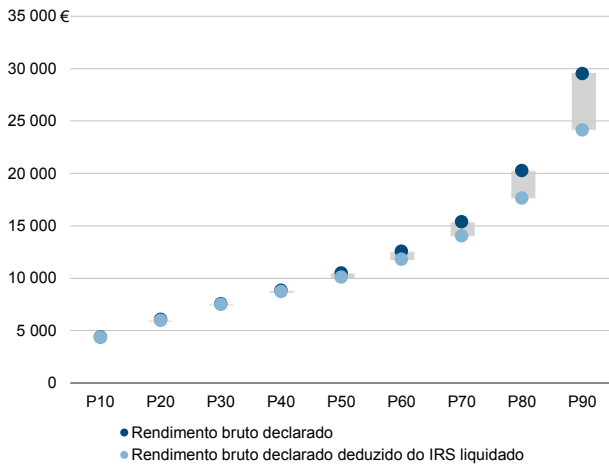
Média e percentis de rendimento bruto declarado por sujeito passivo, 2018



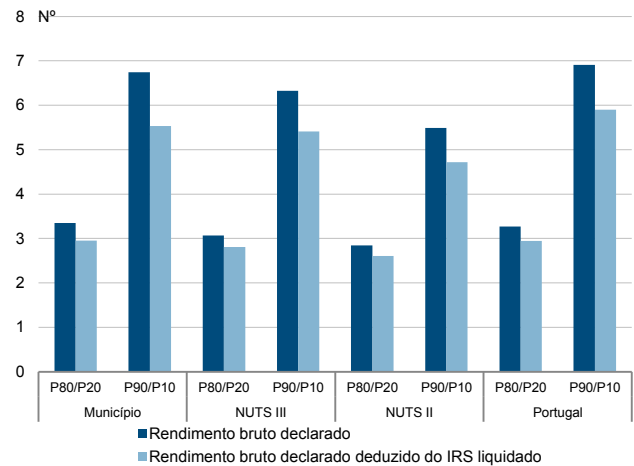
Percentis de rendimento bruto declarado deduzido do IRS liquidado por sujeito passivo, 2018



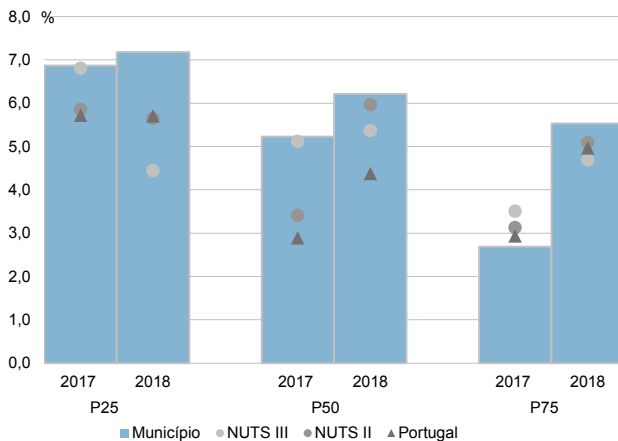
Percentis de rendimento bruto declarado e do rendimento bruto declarado deduzido do IRS liquidado por sujeito passivo, 2018



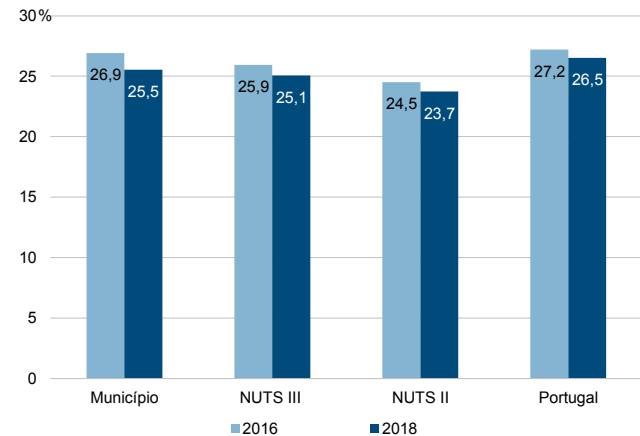
Rácios de desigualdade do rendimento bruto declarado e do rendimento bruto declarado deduzido do IRS liquidado por sujeito passivo, 2018



Taxa de variação anual dos percentis do rendimento bruto declarado deduzido do IRS liquidado por sujeito passivo, 2017-2018



Coefficiente de Gini do rendimento bruto declarado deduzido do IRS liquidado por sujeito passivo, 2016 e 2018



Município: **Sines**

NUTS III: **Alentejo Litoral**

NUTS II: **Alentejo**

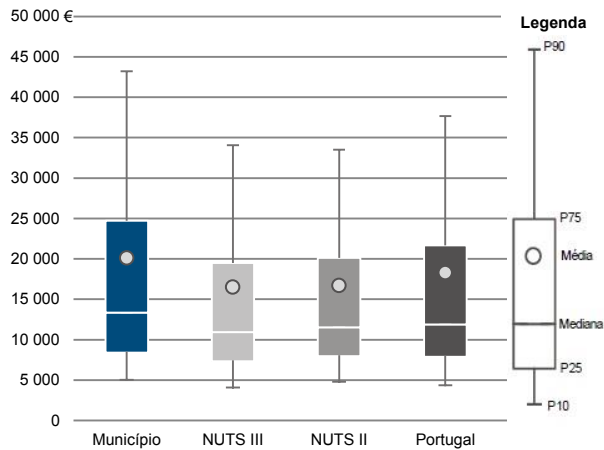
Informação do Município (2018)

Agregados Fiscais (Nº): 7 390

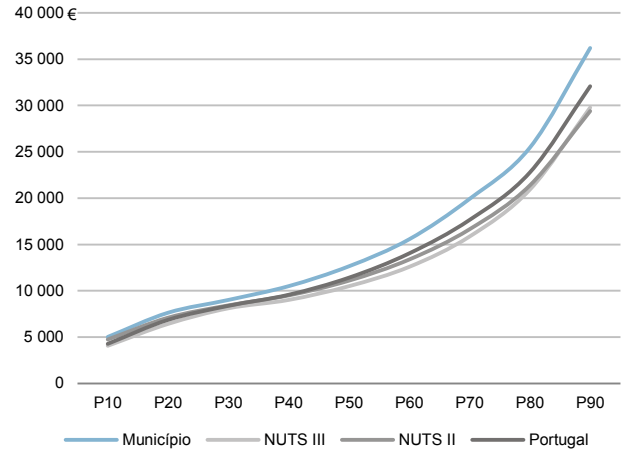
Rendimento bruto (milhares €): 148 537

Rendimento bruto deduzido do IRS liquidado (milhares €): 129 715

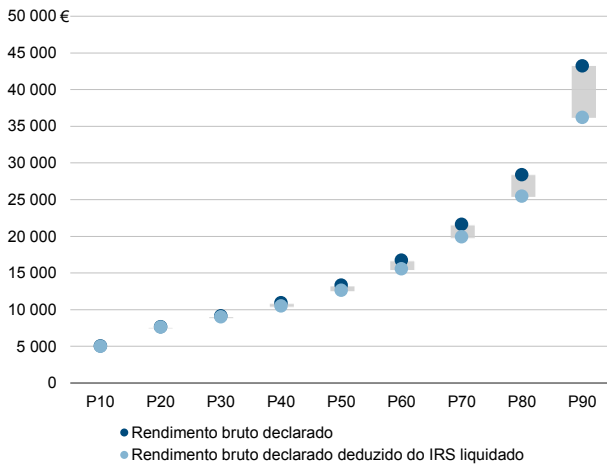
Média e percentis de rendimento bruto declarado por agregado fiscal, 2018



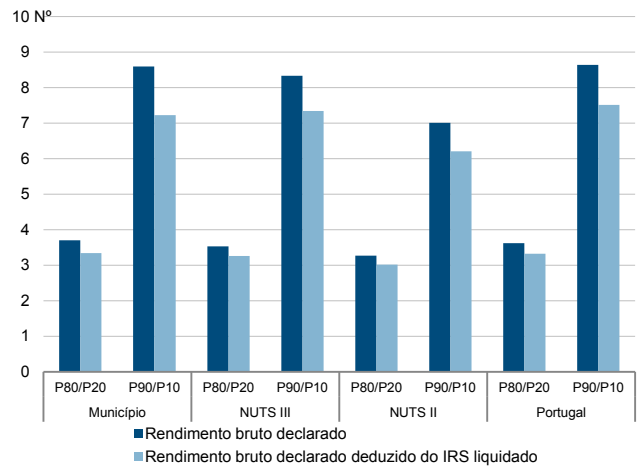
Percentis de rendimento bruto declarado deduzido do IRS liquidado por agregado fiscal, 2018



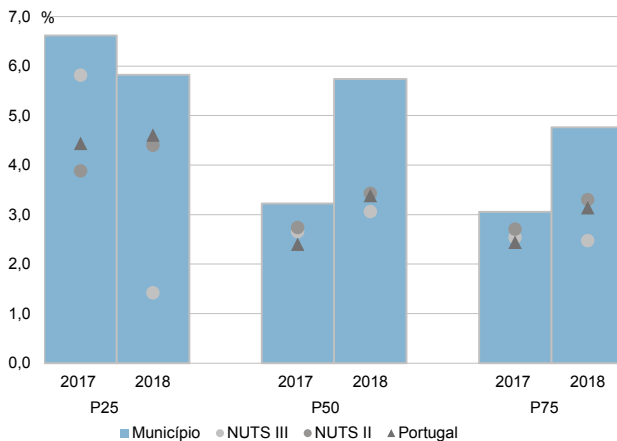
Percentis de rendimento bruto declarado e do rendimento bruto declarado deduzido do IRS liquidado por agregado fiscal, 2018



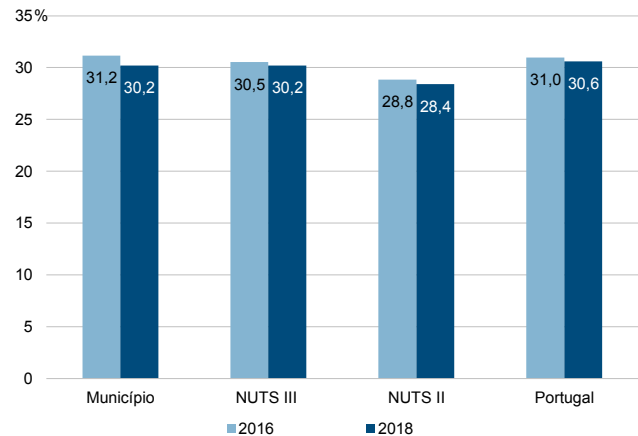
Rácios de desigualdade do rendimento bruto declarado e do rendimento bruto declarado deduzido do IRS liquidado por agregado fiscal, 2018



Taxa de variação anual dos percentis do rendimento bruto declarado deduzido do IRS liquidado por agregado fiscal, 2017-2018



Coefficiente de Gini do rendimento bruto declarado deduzido do IRS liquidado por agregado fiscal, 2016 e 2018



Município: **Sines**

NUTS III: **Alentejo Litoral**

NUTS II: **Alentejo**

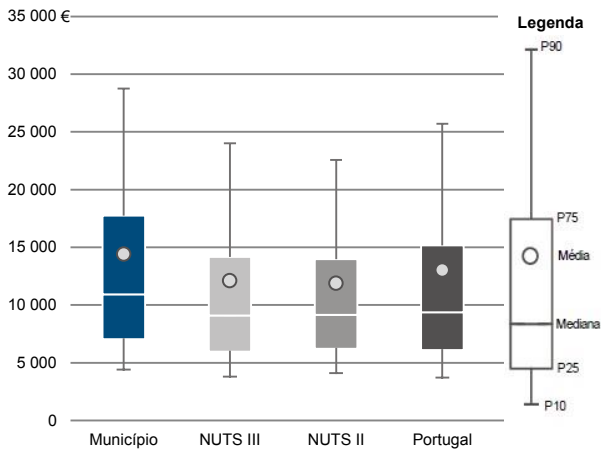
Informação do Município (2018)

Sujeitos Passivos (Nº): 10 310

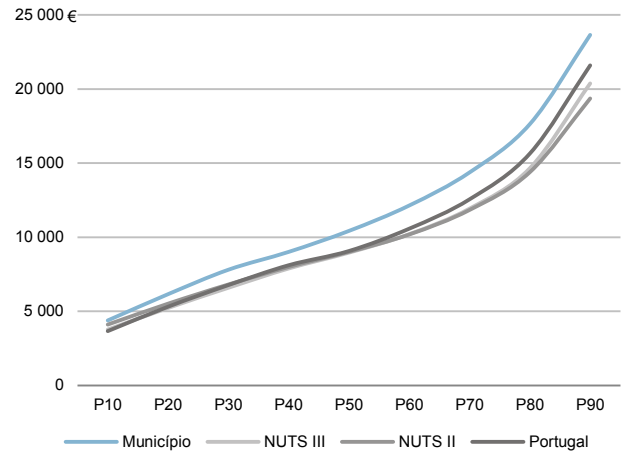
Rendimento bruto (milhares €): 148 537

Rendimento bruto deduzido do IRS liquidado (milhares €): 129 715

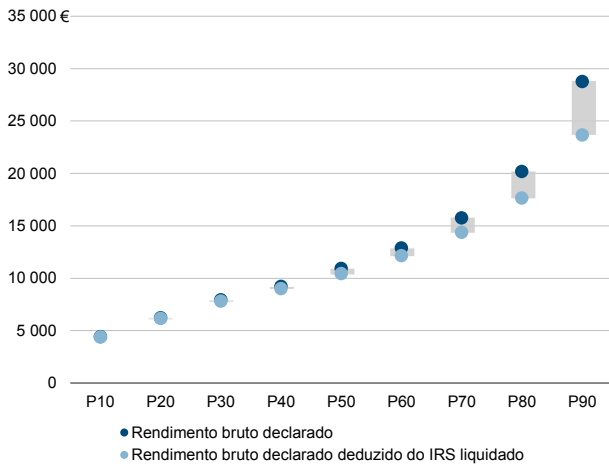
Média e percentis de rendimento bruto declarado por sujeito passivo, 2018



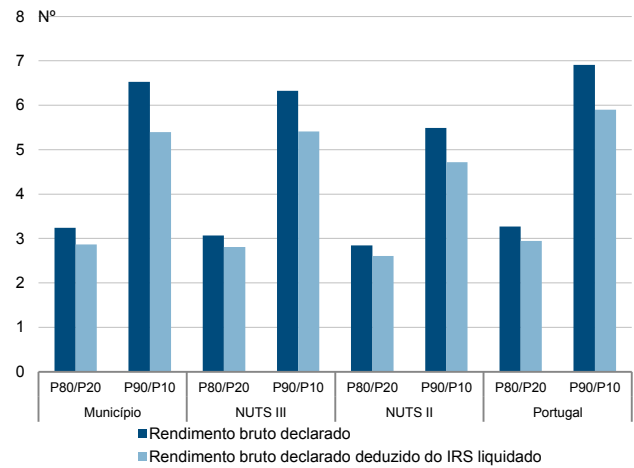
Percentis de rendimento bruto declarado deduzido do IRS liquidado por sujeito passivo, 2018



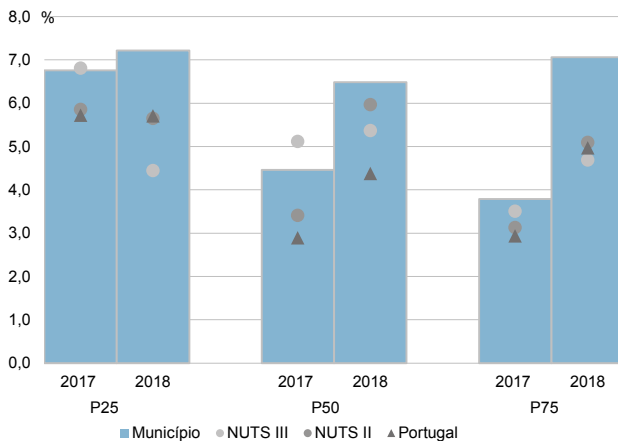
Percentis de rendimento bruto declarado e do rendimento bruto declarado deduzido do IRS liquidado por sujeito passivo, 2018



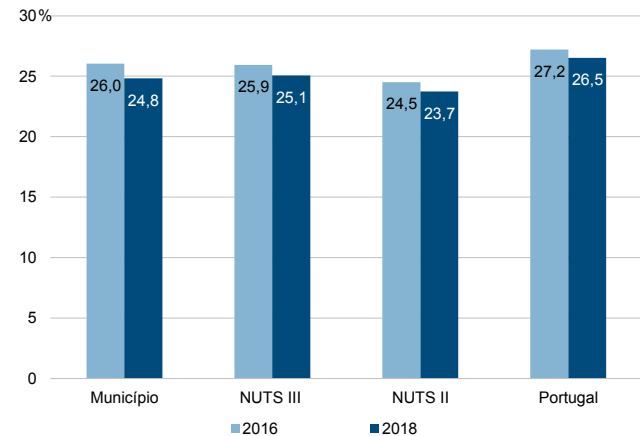
Rácios de desigualdade do rendimento bruto declarado e do rendimento bruto declarado deduzido do IRS liquidado por sujeito passivo, 2018



Taxa de variação anual dos percentis do rendimento bruto declarado deduzido do IRS liquidado por sujeito passivo, 2017-2018



Coefficiente de Gini do rendimento bruto declarado deduzido do IRS liquidado por sujeito passivo, 2016 e 2018



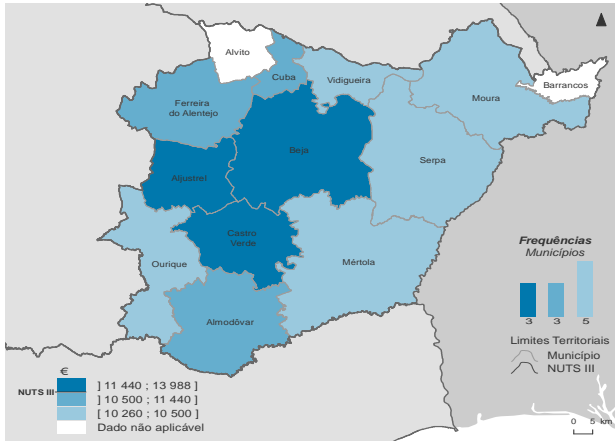
NUTS III: Baixo Alentejo

NUTS II: Alentejo

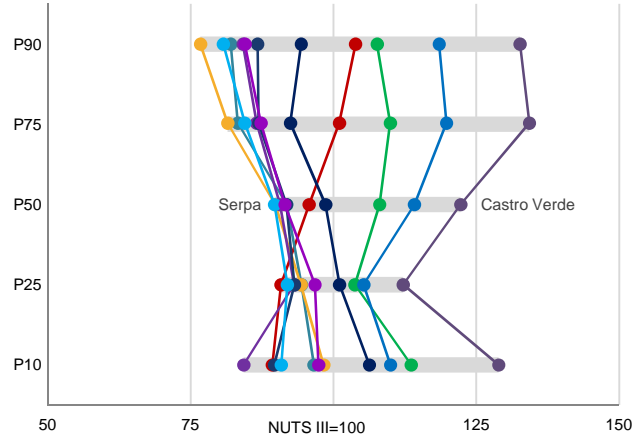
Informação da NUTS III (2018)

Agregados Fiscais (Nº): 55 681	Rendimento bruto (milhares €): 939 746	Rendimento bruto deduzido do IRS liquidado (milhares €): 840 010
---------------------------------------	---	---

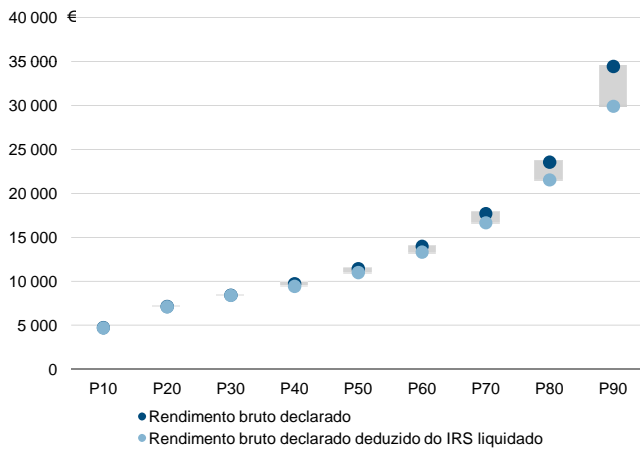
Rendimento bruto declarado mediano por agregado fiscal, 2018



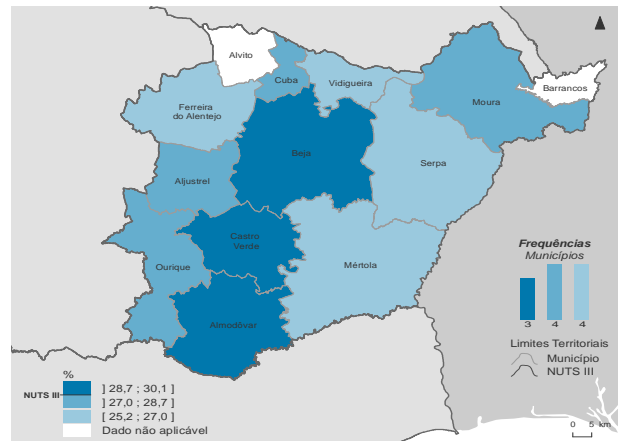
Percentis de rendimento bruto declarado por agregado fiscal (NUTS III=100) nos municípios, 2018



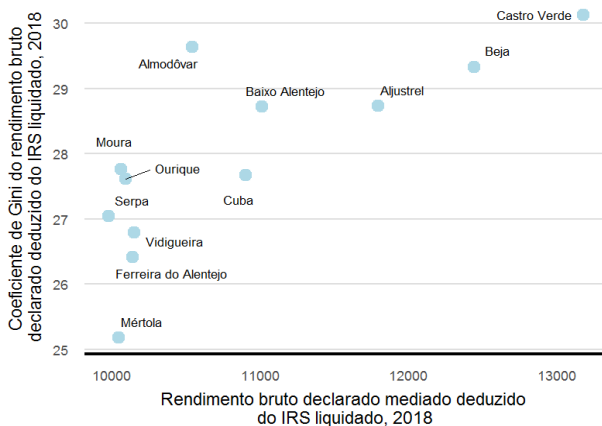
Percentis de rendimento bruto declarado e do rendimento bruto declarado deduzido do IRS liquidado por agregado fiscal, 2018




Coefficiente de Gini do rendimento bruto declarado deduzido do IRS liquidado por agregado fiscal, 2018



Mediana e Coeficiente de Gini do rendimento bruto declarado deduzido do IRS liquidado por agregado fiscal, 2018



Mediana e taxa de crescimento anual médio do rendimento bruto declarado deduzido do IRS liquidado por agregado fiscal, 2016-2018



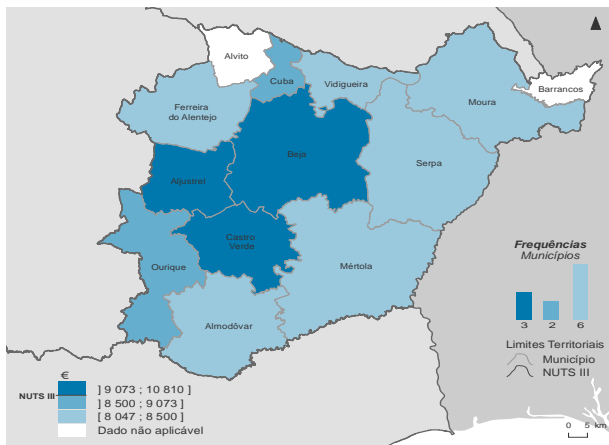
NUTS II/NUTS III: **Baixo Alentejo**

NUTS II: **Alentejo**

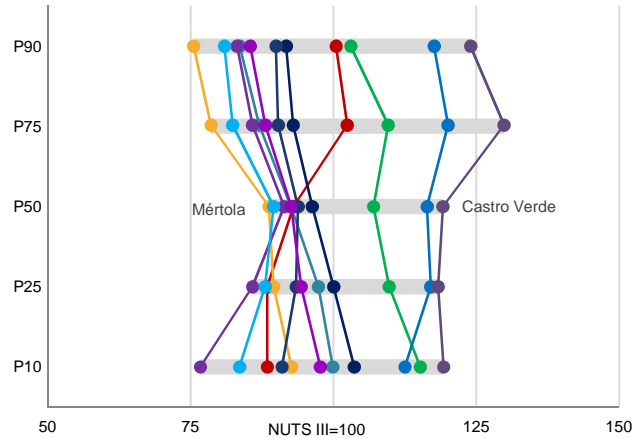
Informação da NUTS III (2018)

Sujeitos Passivos (Nº): 78 526 Rendimento bruto (milhares €): 939 746 Rendimento bruto deduzido do IRS liquidado (milhares €): 840 010

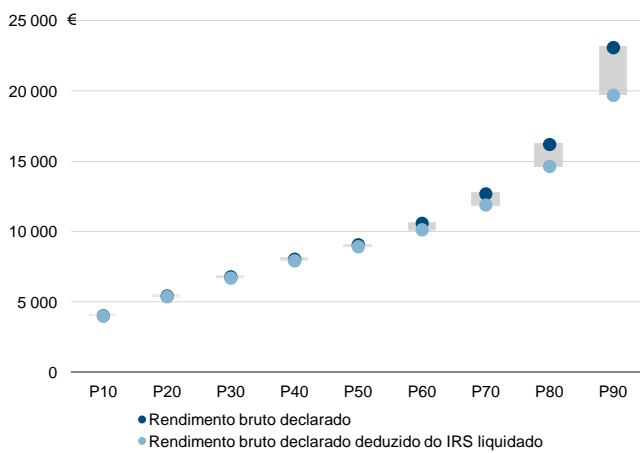
Rendimento bruto declarado mediano por sujeito passivo, 2018



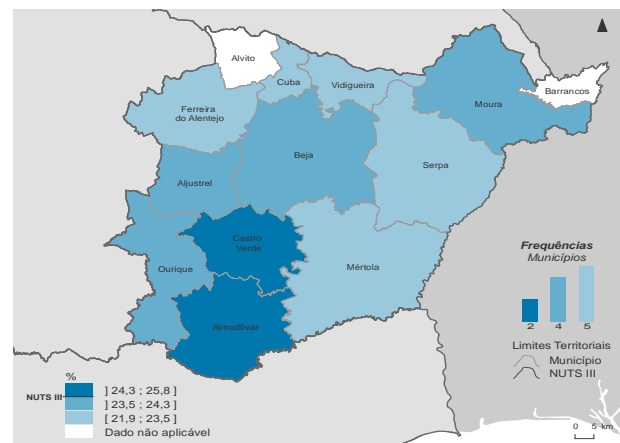
Percentis de rendimento bruto declarado por sujeito passivo (NUTS III=100) nos municípios, 2018



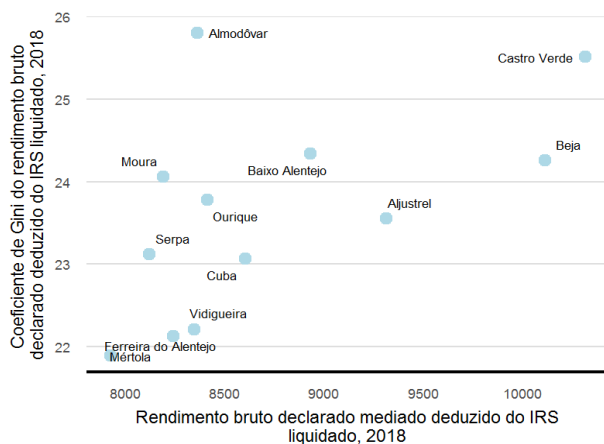
Percentis de rendimento bruto declarado e do rendimento bruto declarado deduzido do IRS liquidado por sujeito passivo, 2018



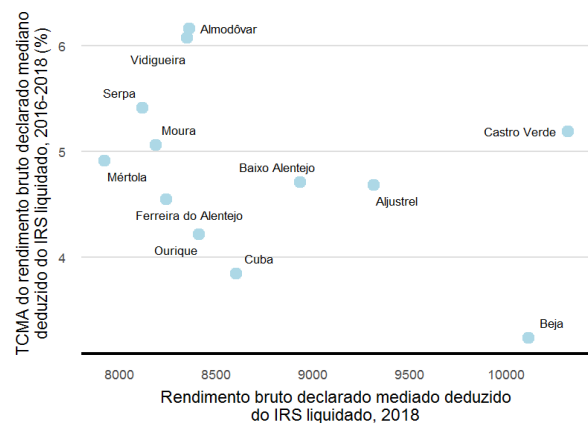
Coefficiente de Gini do rendimento bruto declarado deduzido do IRS liquidado por sujeito passivo, 2018



Mediana e Coeficiente de Gini do rendimento bruto declarado deduzido do IRS liquidado por sujeito passivo, 2018



Mediana e taxa de crescimento anual médio do rendimento bruto declarado deduzido do IRS liquidado por sujeito passivo, 2016-2018



Município: **Aljustrel**

NUTS III: **Baixo Alentejo**

NUTS II: **Alentejo**

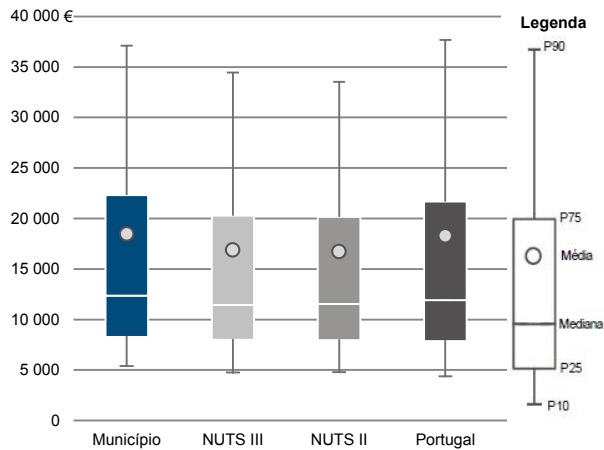
Informação do Município (2018)

Agregados Fiscais (Nº): 4 516

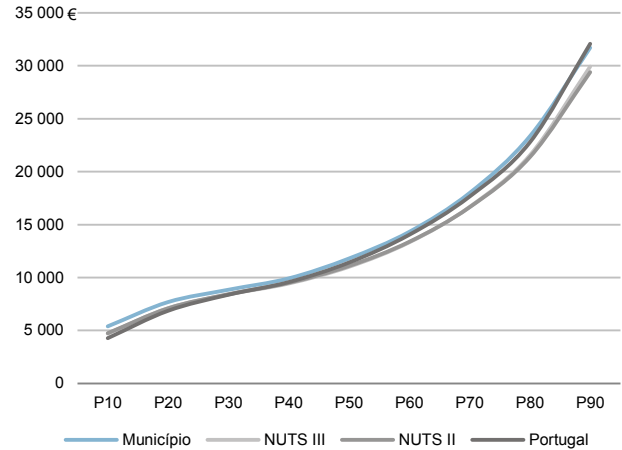
Rendimento bruto (milhares €): 83 378

Rendimento bruto deduzido do IRS liquidado (milhares €): 73 391

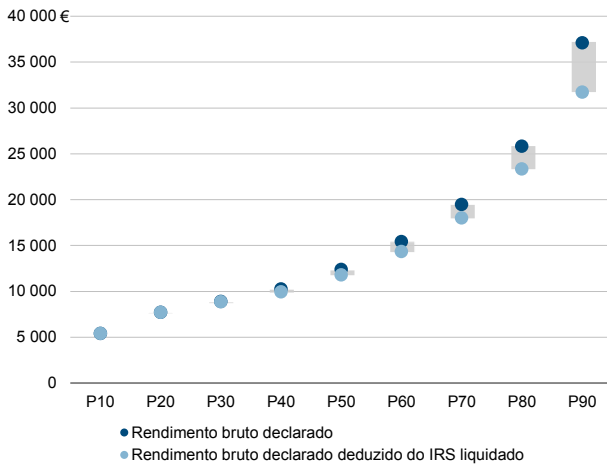
Média e percentis de rendimento bruto declarado por agregado fiscal, 2018



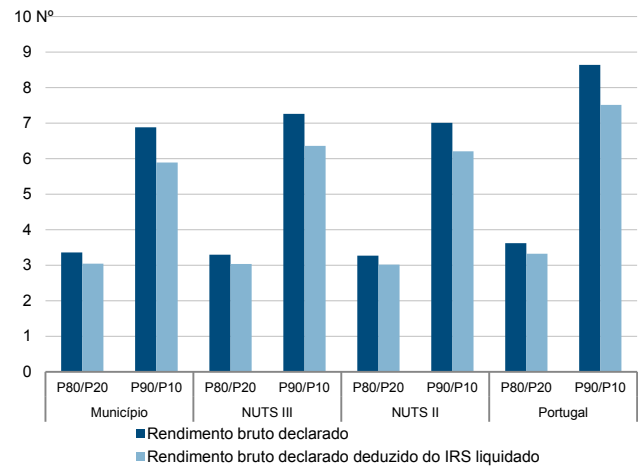
Percentis de rendimento bruto declarado deduzido do IRS liquidado por agregado fiscal, 2018



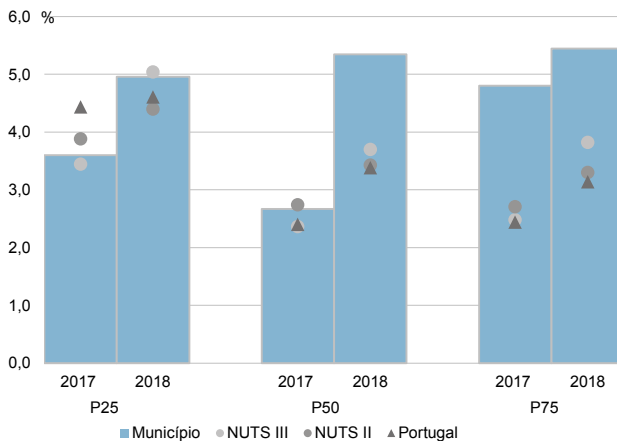
Percentis de rendimento bruto declarado e do rendimento bruto declarado deduzido do IRS liquidado por agregado fiscal, 2018



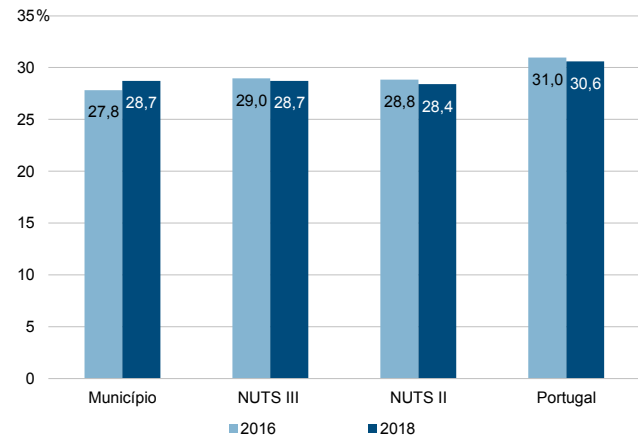
Rácios de desigualdade do rendimento bruto declarado e do rendimento bruto declarado deduzido do IRS liquidado por agregado fiscal, 2018



Taxa de variação anual dos percentis do rendimento bruto declarado deduzido do IRS liquidado por agregado fiscal, 2017-2018



Coefficiente de Gini do rendimento bruto declarado deduzido do IRS liquidado por agregado fiscal, 2016 e 2018



Município: **Aljustrel**

NUTS III: **Baixo Alentejo**

NUTS II: **Alentejo**

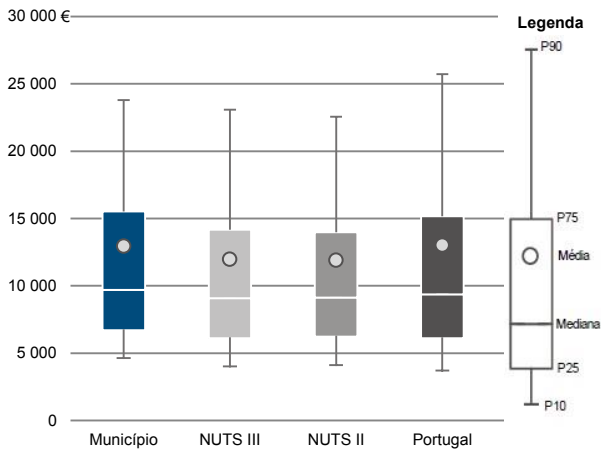
Informação do Município (2018)

Sujeitos Passivos (Nº): 6 446

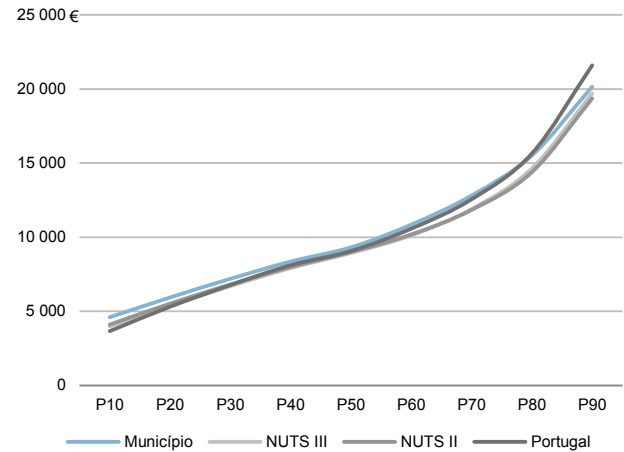
Rendimento bruto (milhares €): 83 378

Rendimento bruto deduzido do IRS liquidado (milhares €): 73 391

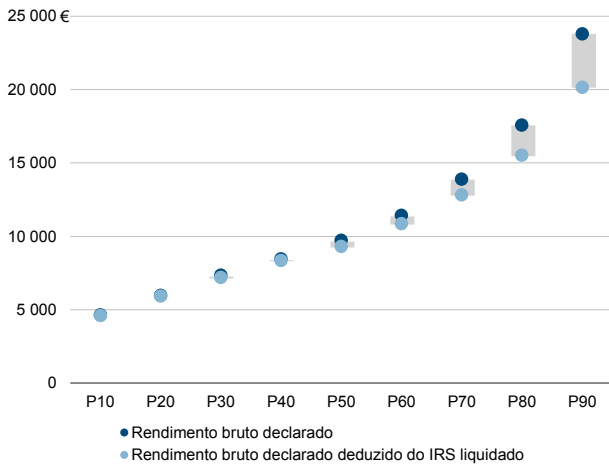
Média e percentis de rendimento bruto declarado por sujeito passivo, 2018



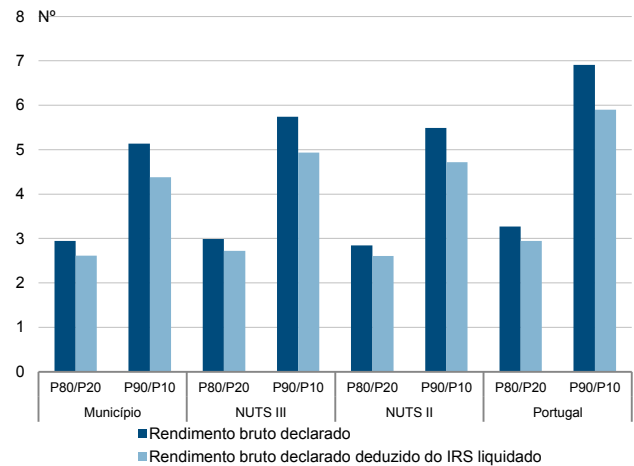
Percentis de rendimento bruto declarado deduzido do IRS liquidado por sujeito passivo, 2018



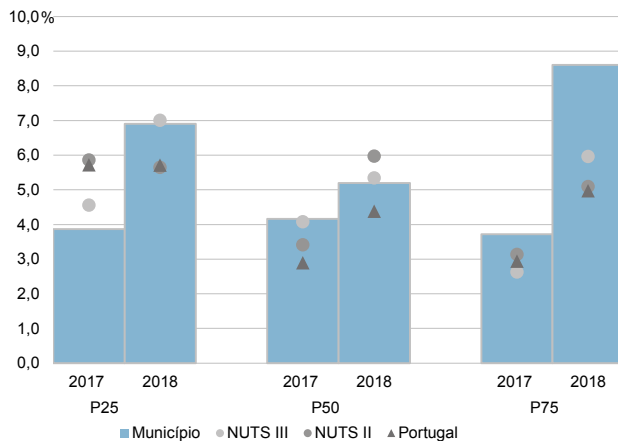
Percentis de rendimento bruto declarado e do rendimento bruto declarado deduzido do IRS liquidado por sujeito passivo, 2018



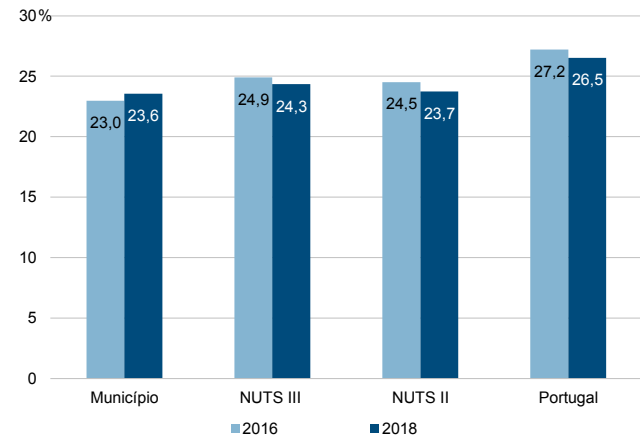
Rácios de desigualdade do rendimento bruto declarado e do rendimento bruto declarado deduzido do IRS liquidado por sujeito passivo, 2018



Taxa de variação anual dos percentis do rendimento bruto declarado deduzido do IRS liquidado por sujeito passivo, 2017-2018



Coefficiente de Gini do rendimento bruto declarado deduzido do IRS liquidado por sujeito passivo, 2016 e 2018



Município: **Almodôvar**

NUTS III: **Baixo Alentejo**

NUTS II: **Alentejo**

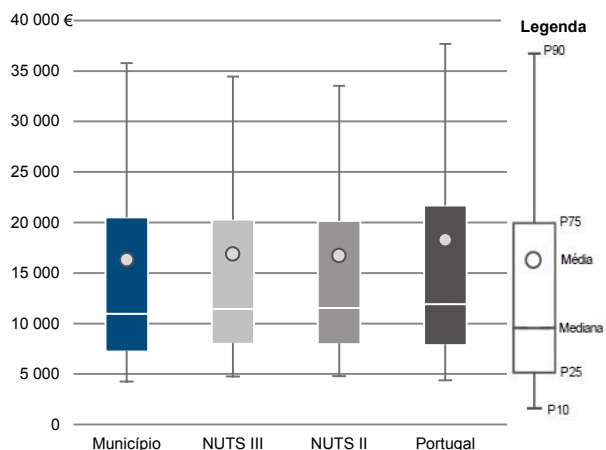
Informação do Município (2018)

Agregados Fiscais (Nº): 3 587

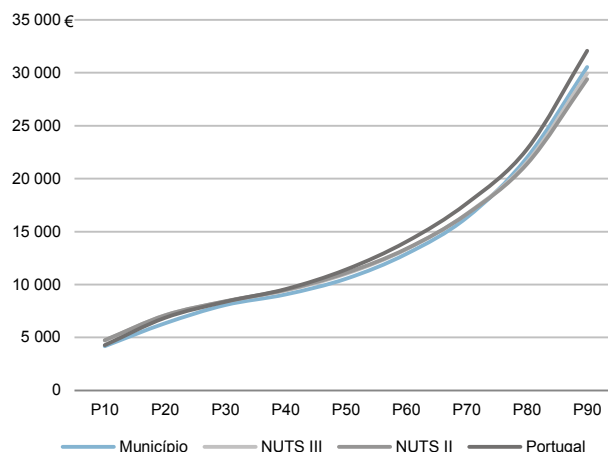
Rendimento bruto (milhares €): 58 458

Rendimento bruto deduzido do IRS liquidado (milhares €): 52 564

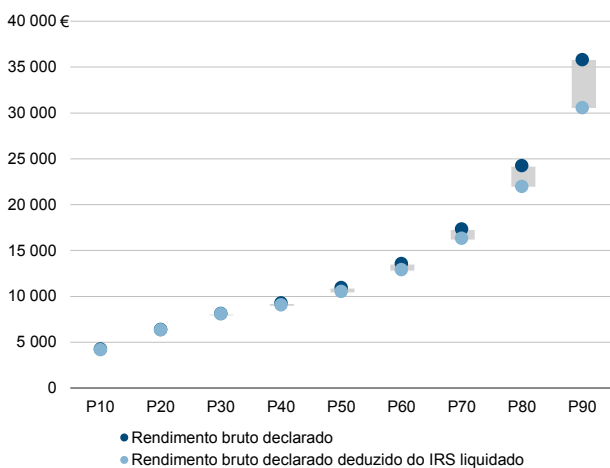
Média e percentis de rendimento bruto declarado por agregado fiscal, 2018



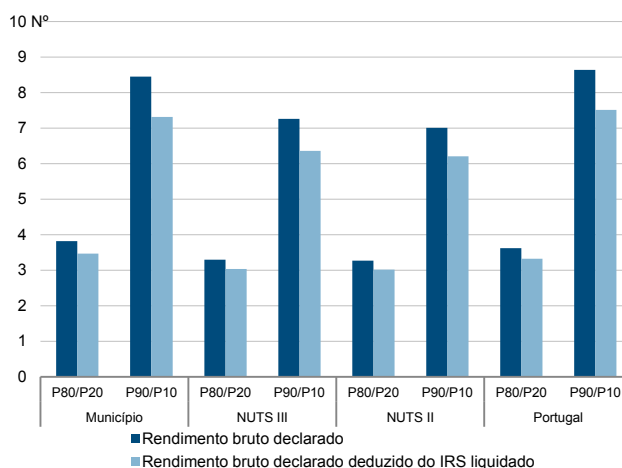
Percentis de rendimento bruto declarado deduzido do IRS liquidado por agregado fiscal, 2018



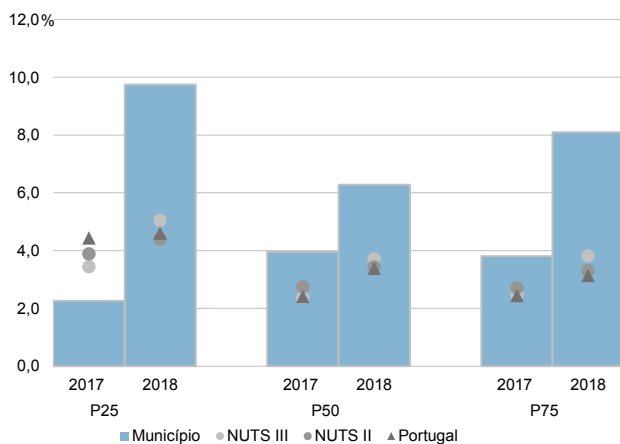
Percentis de rendimento bruto declarado e do rendimento bruto declarado deduzido do IRS liquidado por agregado fiscal, 2018



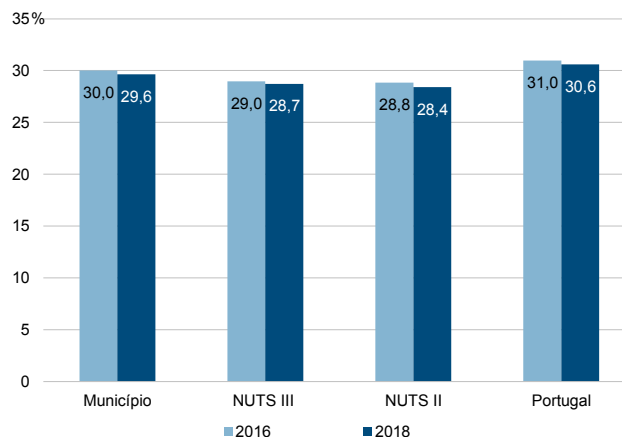
Rácios de desigualdade do rendimento bruto declarado e do rendimento bruto declarado deduzido do IRS liquidado por agregado fiscal, 2018



Taxa de variação anual dos percentis do rendimento bruto declarado deduzido do IRS liquidado por agregado fiscal, 2017-2018



Coefficiente de Gini do rendimento bruto declarado deduzido do IRS liquidado por agregado fiscal, 2016 e 2018



Município: **Almodôvar**

NUTS III: **Baixo Alentejo**

NUTS II: **Alentejo**

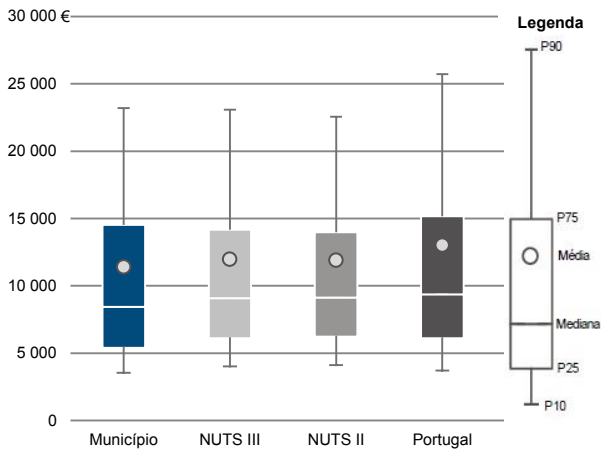
Informação do Município (2018)

Sujeitos Passivos (N°): 5 130

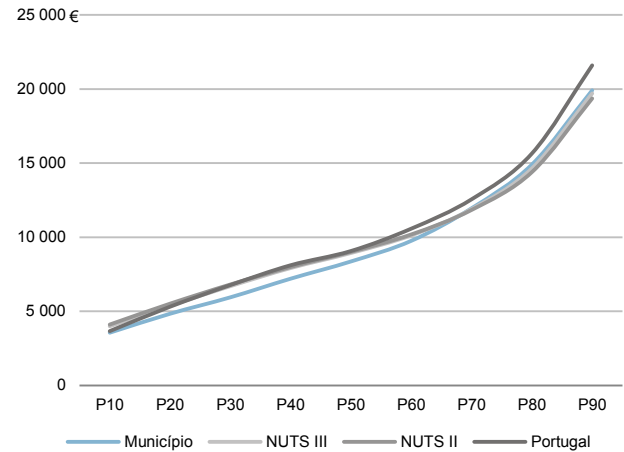
Rendimento bruto (milhares €): 58 458

Rendimento bruto deduzido do IRS liquidado (milhares €): 52 564

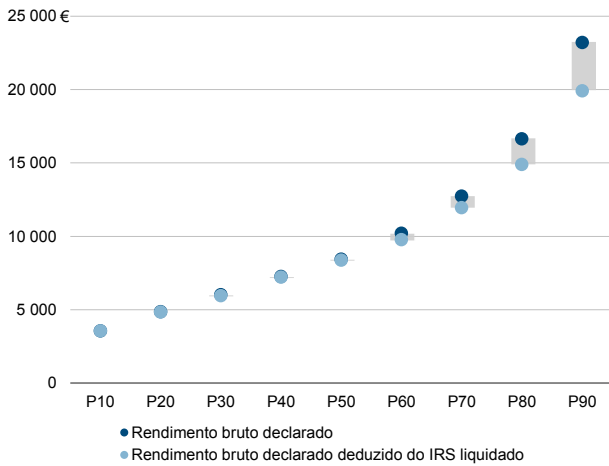
Média e percentis de rendimento bruto declarado por sujeito passivo, 2018



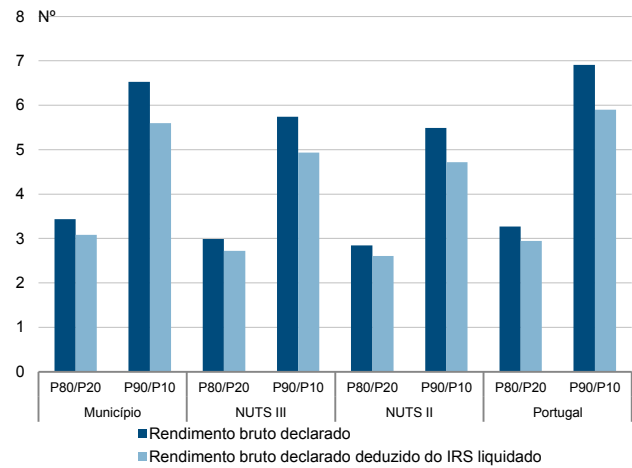
Percentis de rendimento bruto declarado deduzido do IRS liquidado por sujeito passivo, 2018



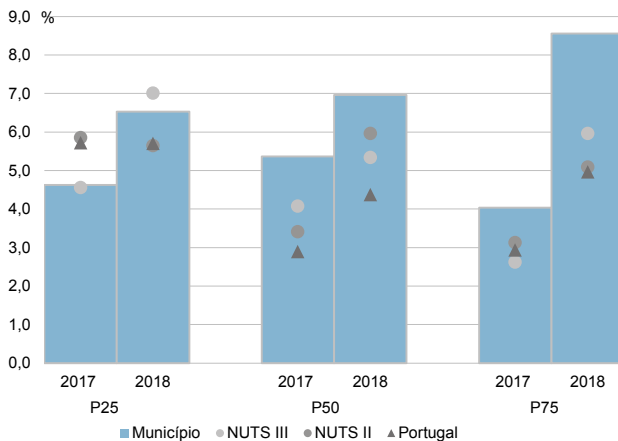
Percentis de rendimento bruto declarado e do rendimento bruto declarado deduzido do IRS liquidado por sujeito passivo, 2018



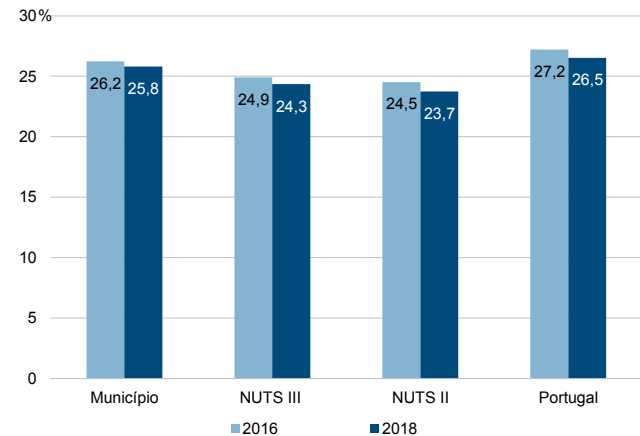
Rácios de desigualdade do rendimento bruto declarado e do rendimento bruto declarado deduzido do IRS liquidado por sujeito passivo, 2018



Taxa de variação anual dos percentis do rendimento bruto declarado deduzido do IRS liquidado por sujeito passivo, 2017-2018



Coefficiente de Gini do rendimento bruto declarado deduzido do IRS liquidado por sujeito passivo, 2016 e 2018



Município: **Beja**

NUTS III: **Baixo Alentejo**

NUTS II: **Alentejo**

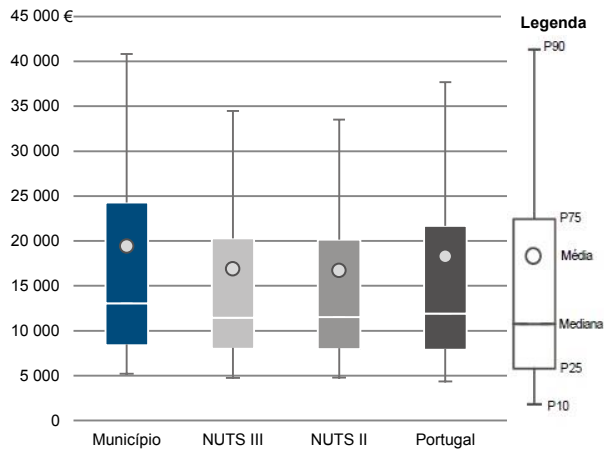
Informação do Município (2018)

Agregados Fiscais (Nº): 16 395

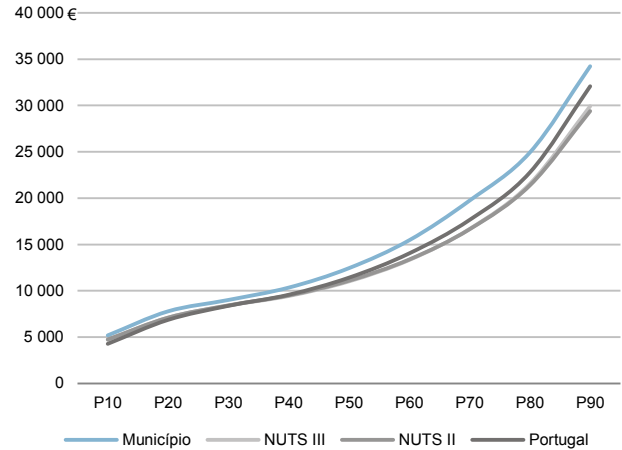
Rendimento bruto (milhares €): 318 343

Rendimento bruto deduzido do IRS liquidado (milhares €): 279 452

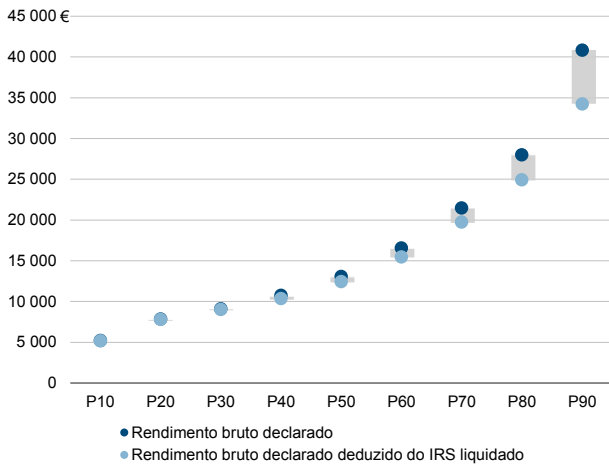
Média e percentis de rendimento bruto declarado por agregado fiscal, 2018



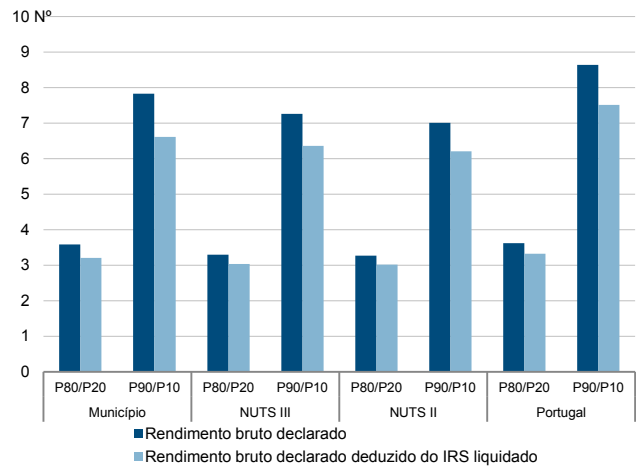
Percentis de rendimento bruto declarado deduzido do IRS liquidado por agregado fiscal, 2018



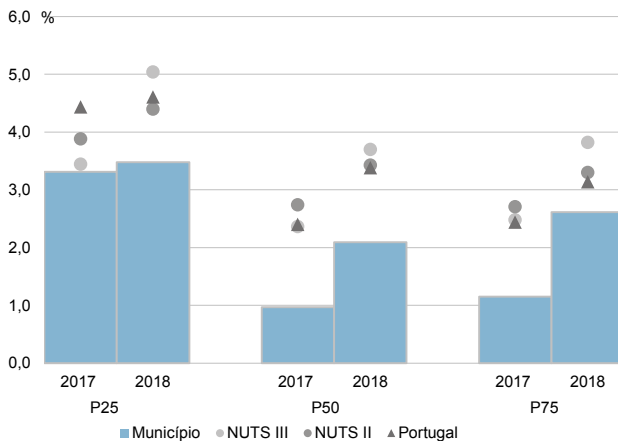
Percentis de rendimento bruto declarado e do rendimento bruto declarado deduzido do IRS liquidado por agregado fiscal, 2018



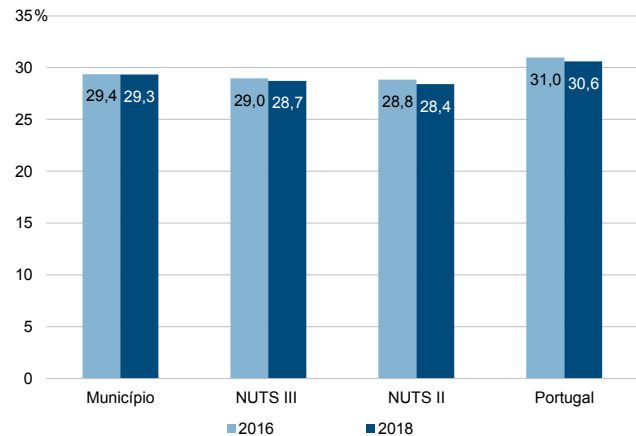
Rácios de desigualdade do rendimento bruto declarado e do rendimento bruto declarado deduzido do IRS liquidado por agregado fiscal, 2018



Taxa de variação anual dos percentis do rendimento bruto declarado deduzido do IRS liquidado por agregado fiscal, 2017-2018



Coefficiente de Gini do rendimento bruto declarado deduzido do IRS liquidado por agregado fiscal, 2016 e 2018



Município: **Beja**

NUTS III: **Baixo Alentejo**

NUTS II: **Alentejo**

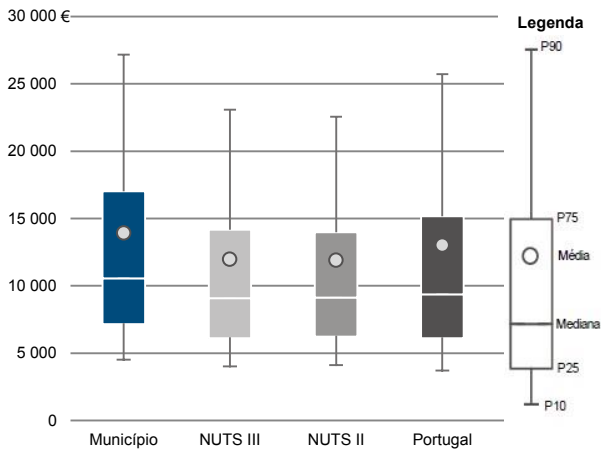
Informação do Município (2018)

Sujeitos Passivos (Nº): 22 857

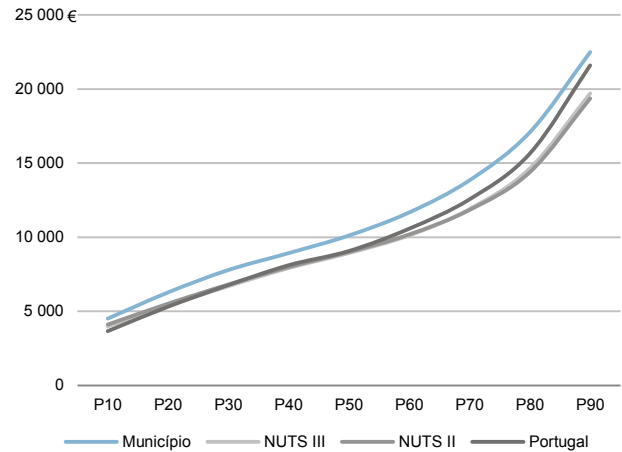
Rendimento bruto (milhares €): 318 343

Rendimento bruto deduzido do IRS liquidado (milhares €): 279 452

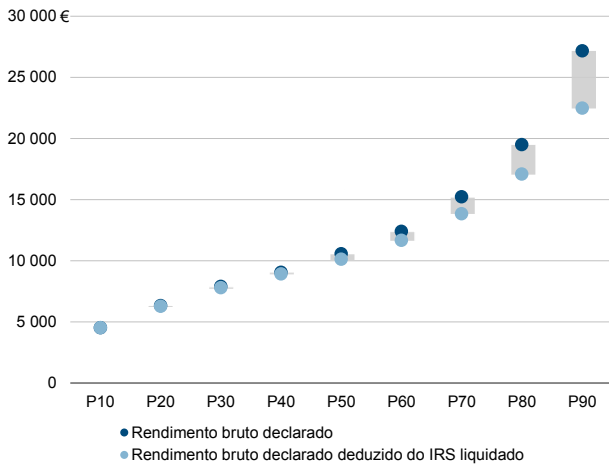
Média e percentis de rendimento bruto declarado por sujeito passivo, 2018



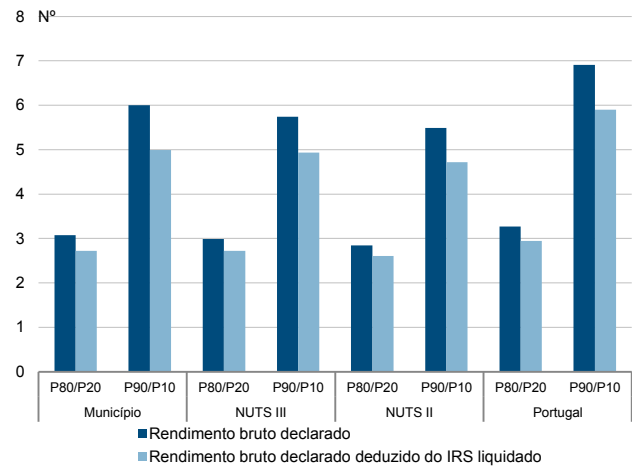
Percentis de rendimento bruto declarado deduzido do IRS liquidado por sujeito passivo, 2018



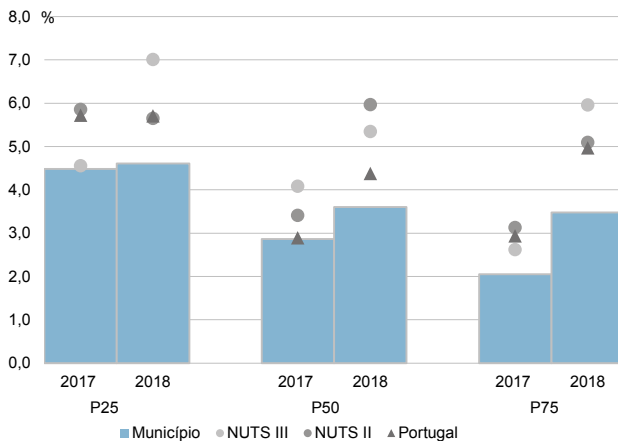
Percentis de rendimento bruto declarado e do rendimento bruto declarado deduzido do IRS liquidado por sujeito passivo, 2018



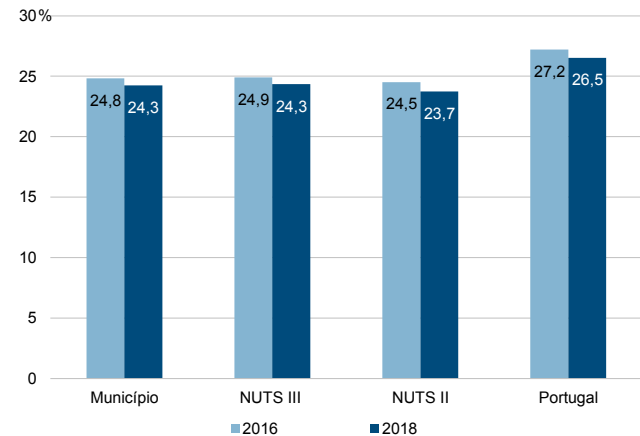
Rácios de desigualdade do rendimento bruto declarado e do rendimento bruto declarado deduzido do IRS liquidado por sujeito passivo, 2018



Taxa de variação anual dos percentis do rendimento bruto declarado deduzido do IRS liquidado por sujeito passivo, 2017-2018



Coefficiente de Gini do rendimento bruto declarado deduzido do IRS liquidado por sujeito passivo, 2016 e 2018



Município: **Castro Verde**

NUTS III: **Baixo Alentejo**

NUTS II: **Alentejo**

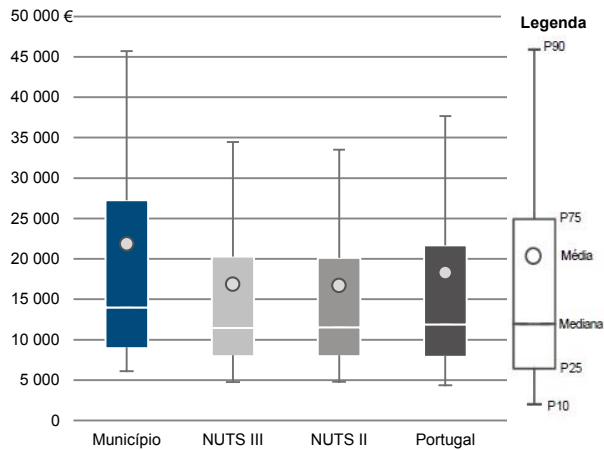
Informação do Município (2018)

Agregados Fiscais (N°): 3 208

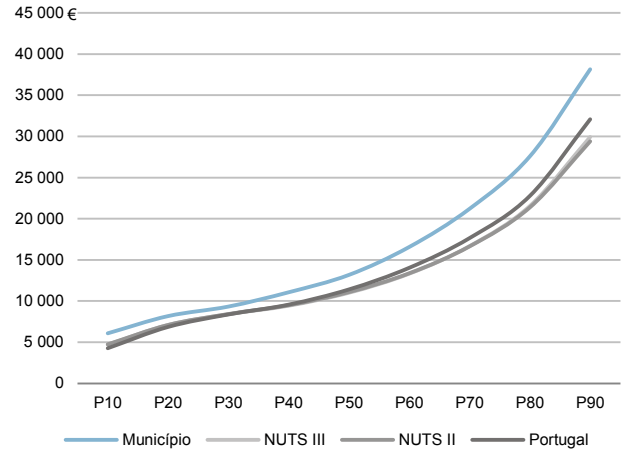
Rendimento bruto (milhares €): 70 095

Rendimento bruto deduzido do IRS liquidado (milhares €): 60 341

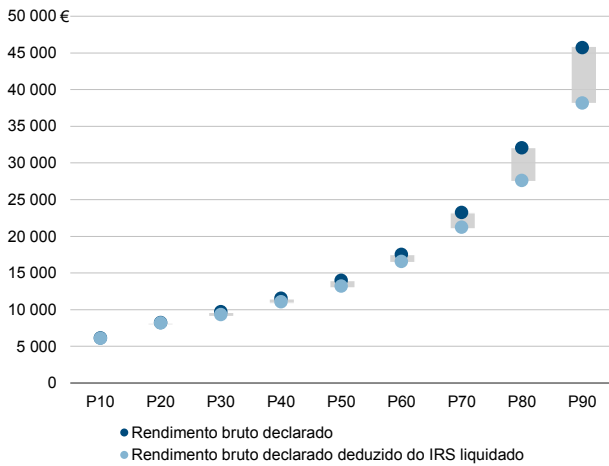
Média e percentis de rendimento bruto declarado por agregado fiscal, 2018



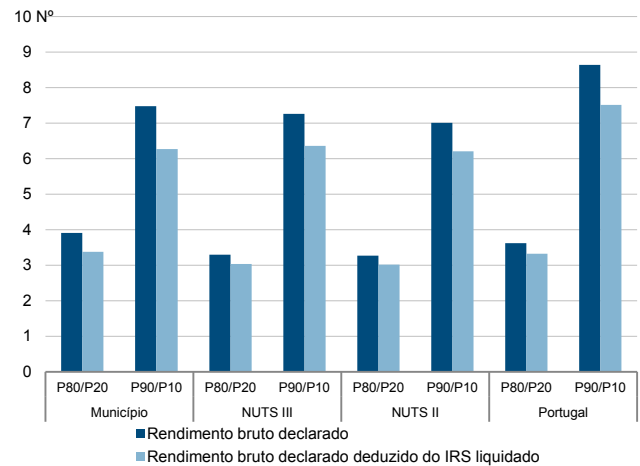
Percentis de rendimento bruto declarado deduzido do IRS liquidado por agregado fiscal, 2018



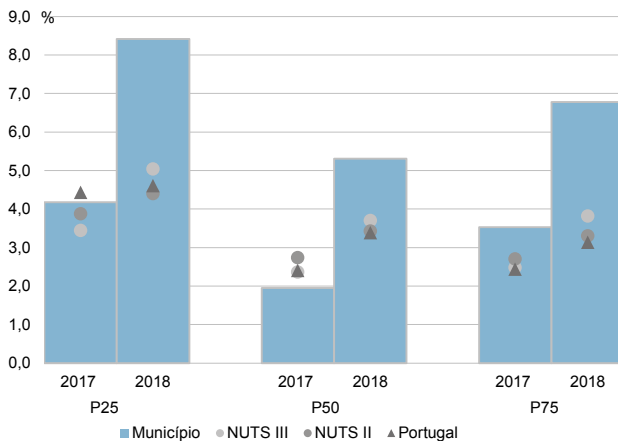
Percentis de rendimento bruto declarado e do rendimento bruto declarado deduzido do IRS liquidado por agregado fiscal, 2018



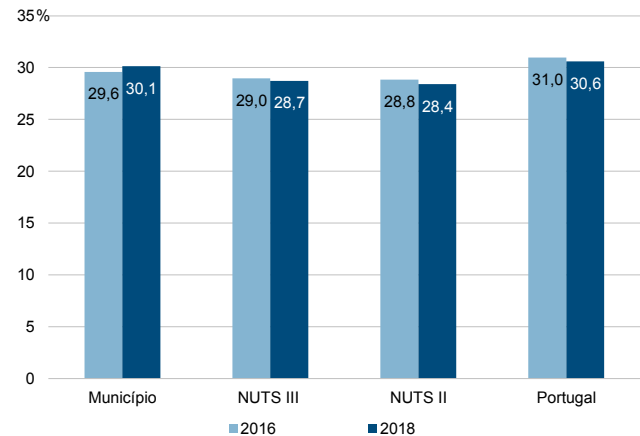
Rácios de desigualdade do rendimento bruto declarado e do rendimento bruto declarado deduzido do IRS liquidado por agregado fiscal, 2018



Taxa de variação anual dos percentis do rendimento bruto declarado deduzido do IRS liquidado por agregado fiscal, 2017-2018



Coefficiente de Gini do rendimento bruto declarado deduzido do IRS liquidado por agregado fiscal, 2016 e 2018



Município: **Castro Verde**

NUTS III: **Baixo Alentejo**

NUTS II: **Alentejo**

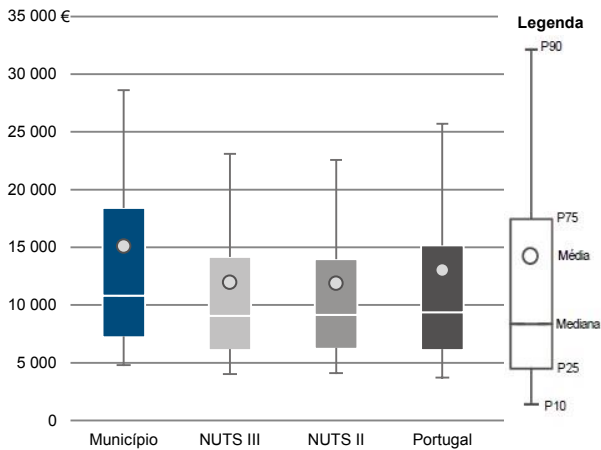
Informação do Município (2018)

Sujeitos Passivos (Nº): 4 641

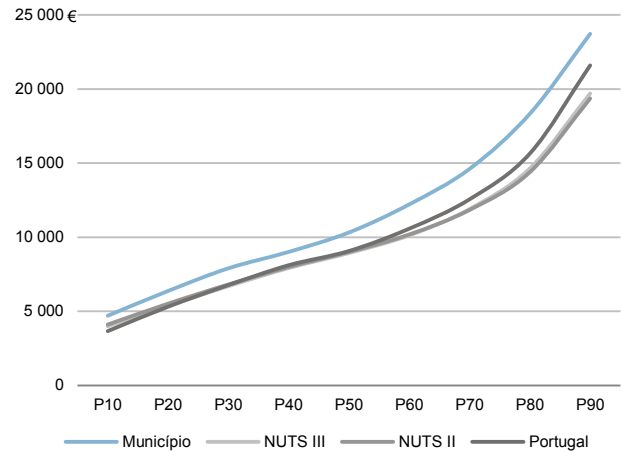
Rendimento bruto (milhares €): 70 095

Rendimento bruto deduzido do IRS liquidado (milhares €): 60 341

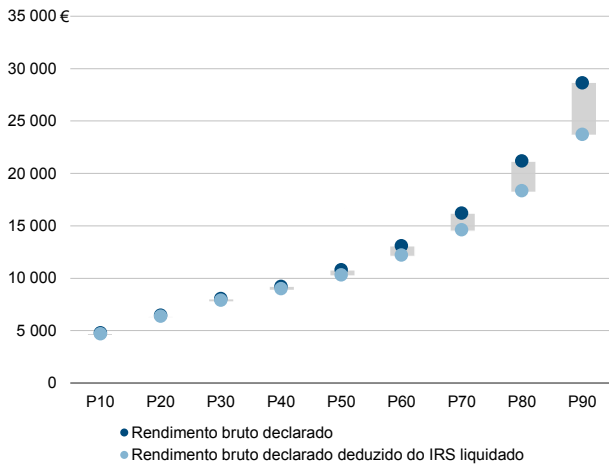
Média e percentis de rendimento bruto declarado por sujeito passivo, 2018



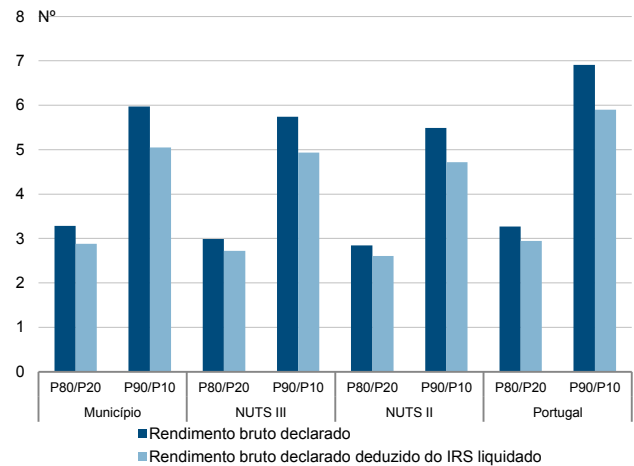
Percentis de rendimento bruto declarado deduzido do IRS liquidado por sujeito passivo, 2018



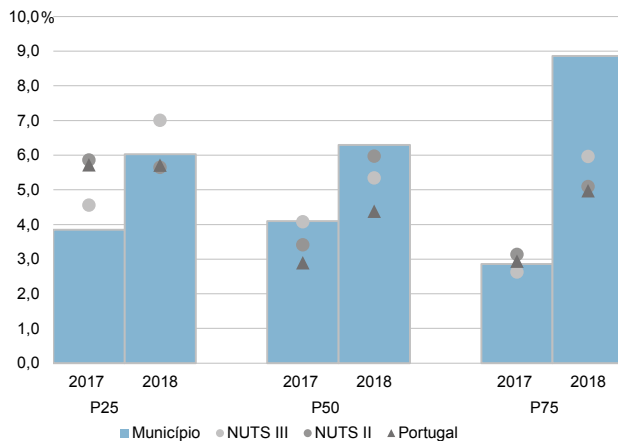
Percentis de rendimento bruto declarado e do rendimento bruto declarado deduzido do IRS liquidado por sujeito passivo, 2018



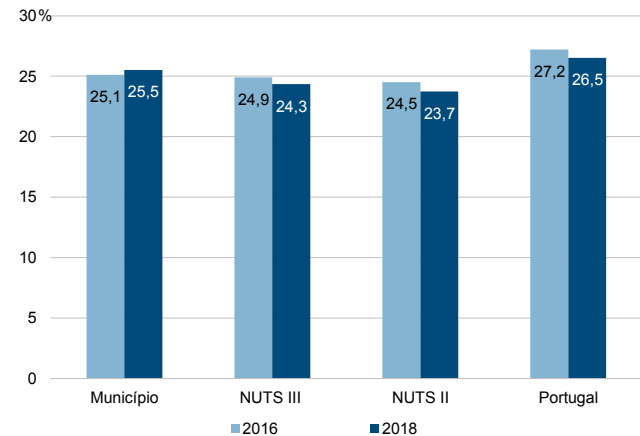
Rácios de desigualdade do rendimento bruto declarado e do rendimento bruto declarado deduzido do IRS liquidado por sujeito passivo, 2018



Taxa de variação anual dos percentis do rendimento bruto declarado deduzido do IRS liquidado por sujeito passivo, 2017-2018



Coefficiente de Gini do rendimento bruto declarado deduzido do IRS liquidado por sujeito passivo, 2016 e 2018



Município: **Cuba**

NUTS III: **Baixo Alentejo**

NUTS II: **Alentejo**

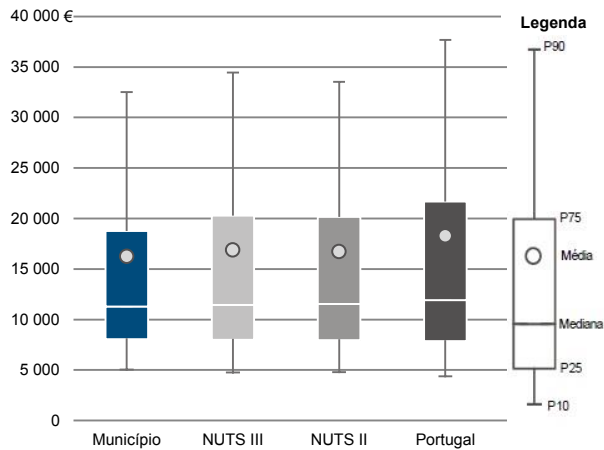
Informação do Município (2018)

Agregados Fiscais (Nº): 2 043

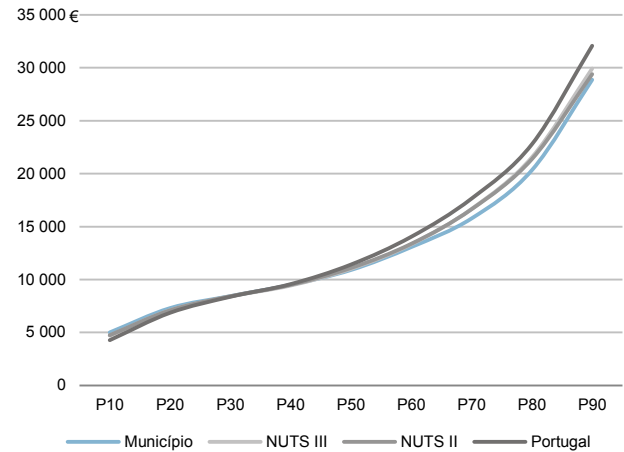
Rendimento bruto (milhares €): 33 189

Rendimento bruto deduzido do IRS liquidado (milhares €): 29 997

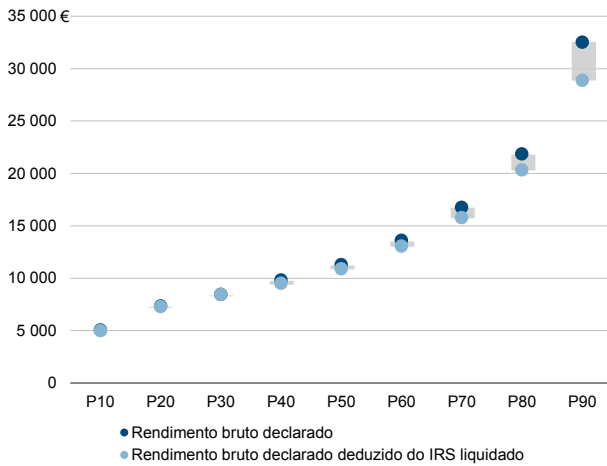
Média e percentis de rendimento bruto declarado por agregado fiscal, 2018



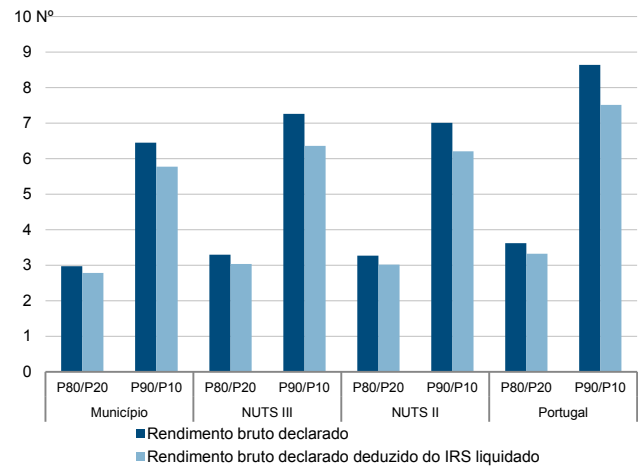
Percentis de rendimento bruto declarado deduzido do IRS liquidado por agregado fiscal, 2018



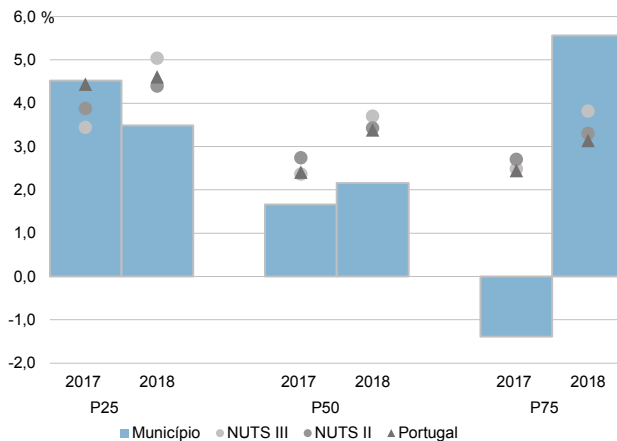
Percentis de rendimento bruto declarado e do rendimento bruto declarado deduzido do IRS liquidado por agregado fiscal, 2018



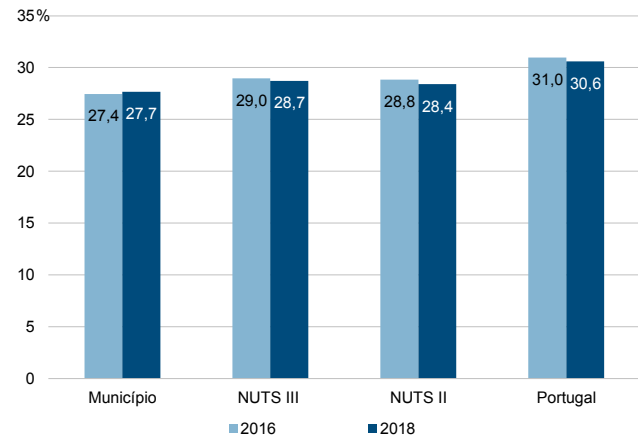
Rácios de desigualdade do rendimento bruto declarado e do rendimento bruto declarado deduzido do IRS liquidado por agregado fiscal, 2018



Taxa de variação anual dos percentis do rendimento bruto declarado deduzido do IRS liquidado por agregado fiscal, 2017-2018



Coefficiente de Gini do rendimento bruto declarado deduzido do IRS liquidado por agregado fiscal, 2016 e 2018



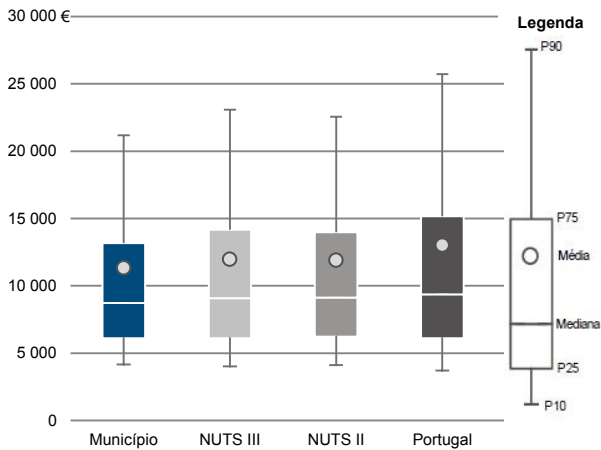
Município: **Cuba**

NUTS III: **Baixo Alentejo**

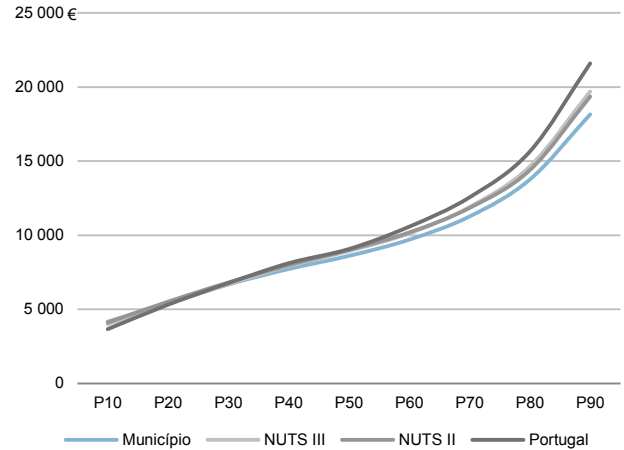
NUTS II: **Alentejo**

Informação do Município (2018)		
Sujeitos Passivos (Nº): 2 930	Rendimento bruto (milhares €): 33 189	Rendimento bruto deduzido do IRS liquidado (milhares €): 29 997

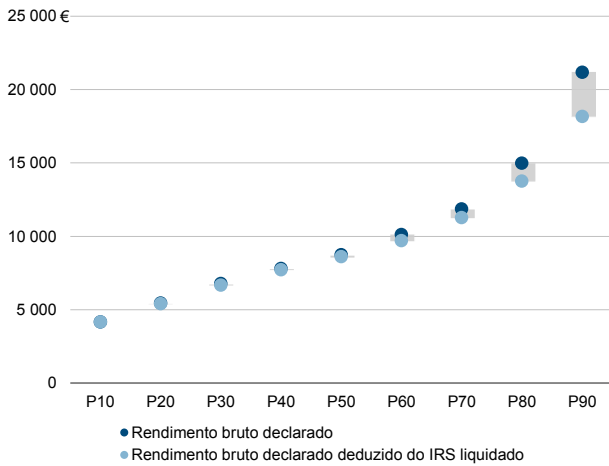
Média e percentis de rendimento bruto declarado por sujeito passivo, 2018



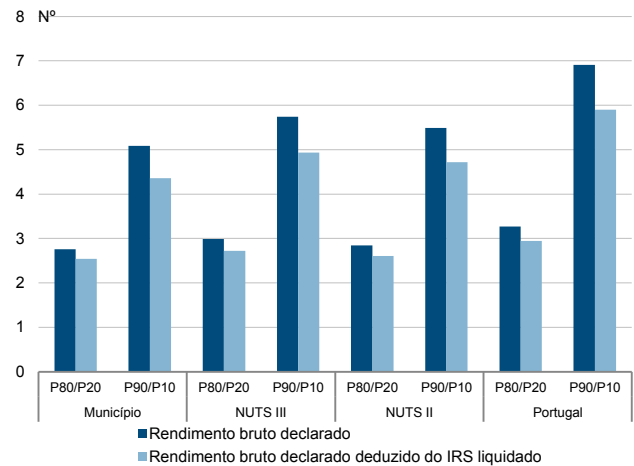
Percentis de rendimento bruto declarado deduzido do IRS liquidado por sujeito passivo, 2018



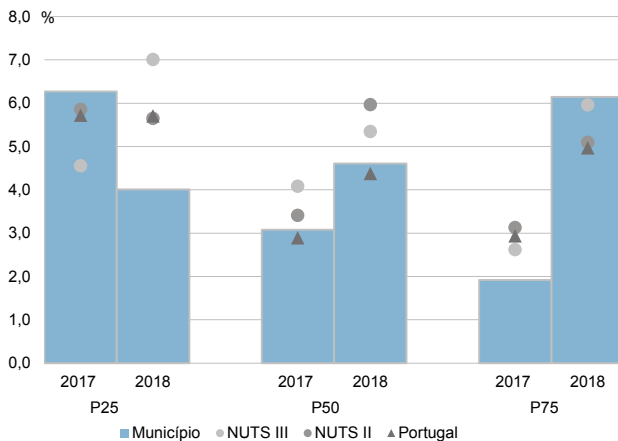
Percentis de rendimento bruto declarado e do rendimento bruto declarado deduzido do IRS liquidado por sujeito passivo, 2018



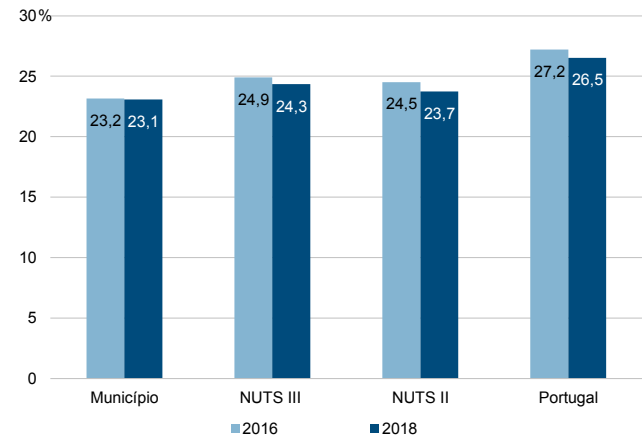
Rácios de desigualdade do rendimento bruto declarado e do rendimento bruto declarado deduzido do IRS liquidado por sujeito passivo, 2018



Taxa de variação anual dos percentis do rendimento bruto declarado deduzido do IRS liquidado por sujeito passivo, 2017-2018



Coefficiente de Gini do rendimento bruto declarado deduzido do IRS liquidado por sujeito passivo, 2016 e 2018



Município: **Ferreira do Alentejo**

NUTS III: **Baixo Alentejo**

NUTS II: **Alentejo**

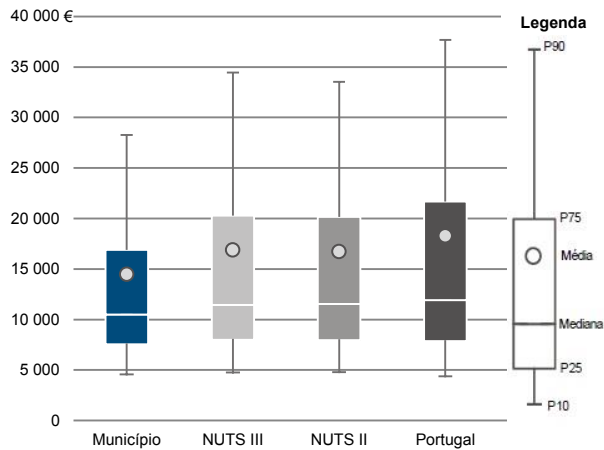
Informação do Município (2018)

Agregados Fiscais (Nº): 3 718

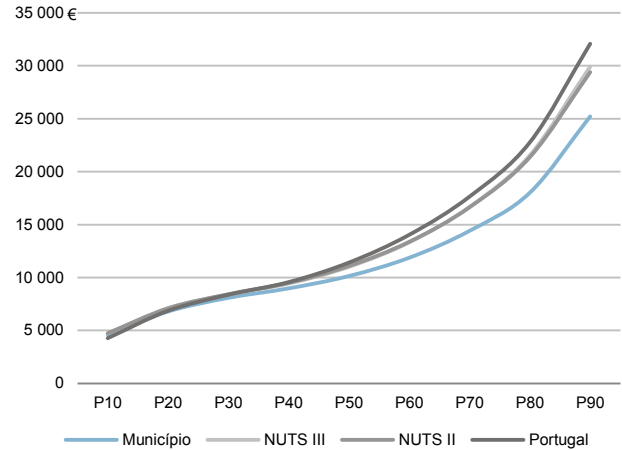
Rendimento bruto (milhares €): 53 826

Rendimento bruto deduzido do IRS liquidado (milhares €): 49 245

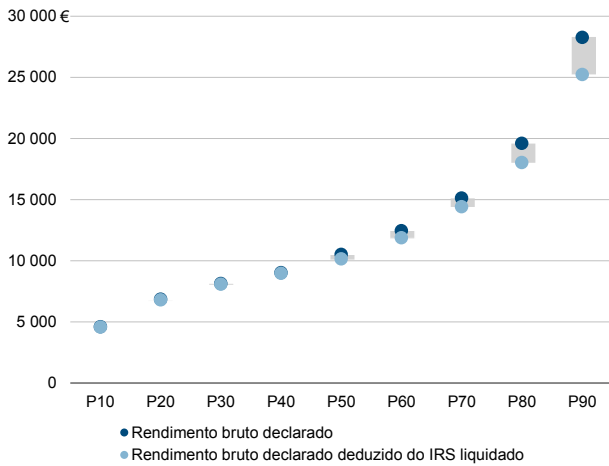
Média e percentis de rendimento bruto declarado por agregado fiscal, 2018



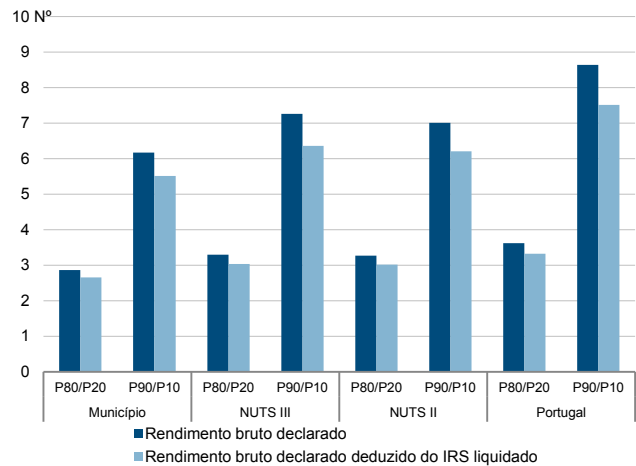
Percentis de rendimento bruto declarado deduzido do IRS liquidado por agregado fiscal, 2018



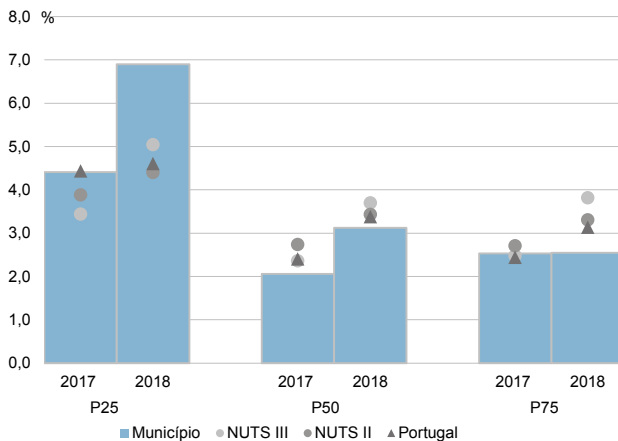
Percentis de rendimento bruto declarado e do rendimento bruto declarado deduzido do IRS liquidado por agregado fiscal, 2018



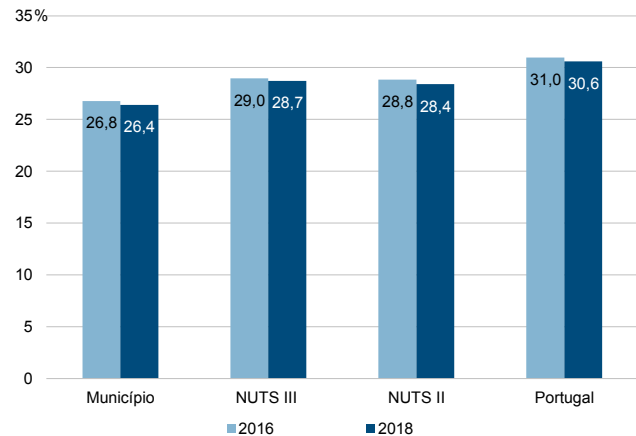
Rácios de desigualdade do rendimento bruto declarado e do rendimento bruto declarado deduzido do IRS liquidado por agregado fiscal, 2018



Taxa de variação anual dos percentis do rendimento bruto declarado deduzido do IRS liquidado por agregado fiscal, 2017-2018



Coefficiente de Gini do rendimento bruto declarado deduzido do IRS liquidado por agregado fiscal, 2016 e 2018



Município: **Ferreira do Alentejo**

NUTS III: **Baixo Alentejo**

NUTS II: **Alentejo**

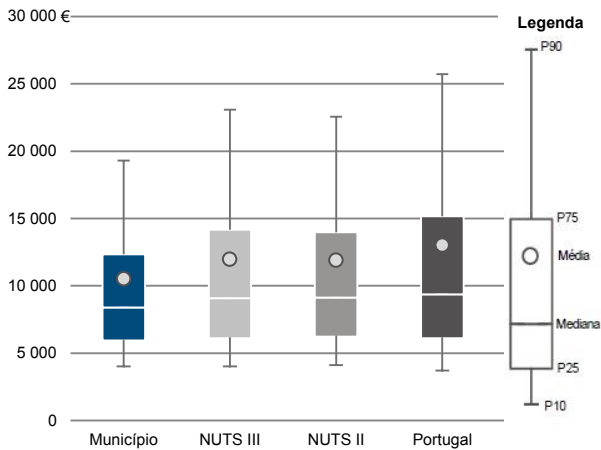
Informação do Município (2018)

Sujeitos Passivos (Nº): 5 120

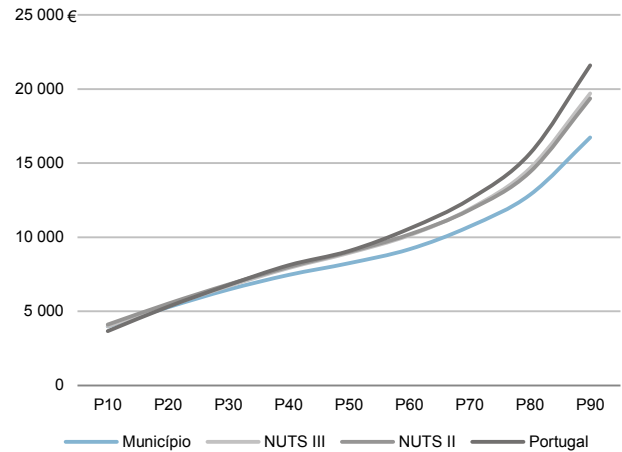
Rendimento bruto (milhares €): 53 826

Rendimento bruto deduzido do IRS liquidado (milhares €): 49 245

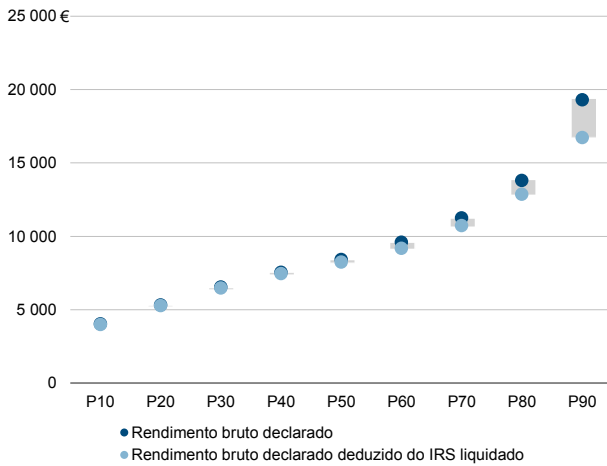
Média e percentis de rendimento bruto declarado por sujeito passivo, 2018



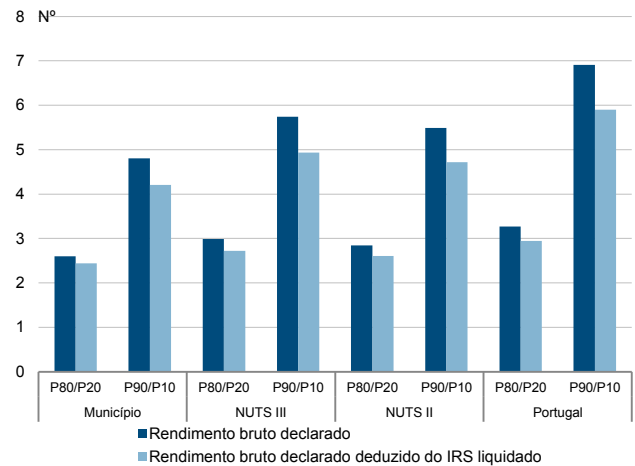
Percentis de rendimento bruto declarado deduzido do IRS liquidado por sujeito passivo, 2018



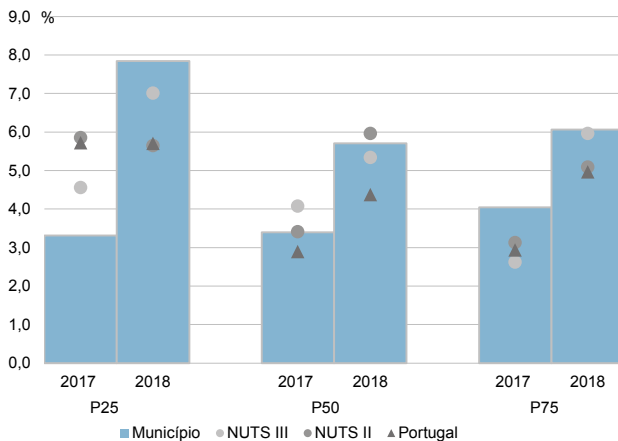
Percentis de rendimento bruto declarado e do rendimento bruto declarado deduzido do IRS liquidado por sujeito passivo, 2018



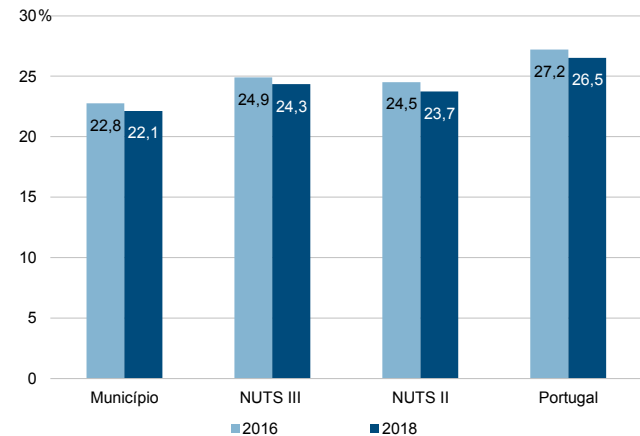
Rácios de desigualdade do rendimento bruto declarado e do rendimento bruto declarado deduzido do IRS liquidado por sujeito passivo, 2018



Taxa de variação anual dos percentis do rendimento bruto declarado deduzido do IRS liquidado por sujeito passivo, 2017-2018



Coefficiente de Gini do rendimento bruto declarado deduzido do IRS liquidado por sujeito passivo, 2016 e 2018



Município: **Mértola**

NUTS III: **Baixo Alentejo**

NUTS II: **Alentejo**

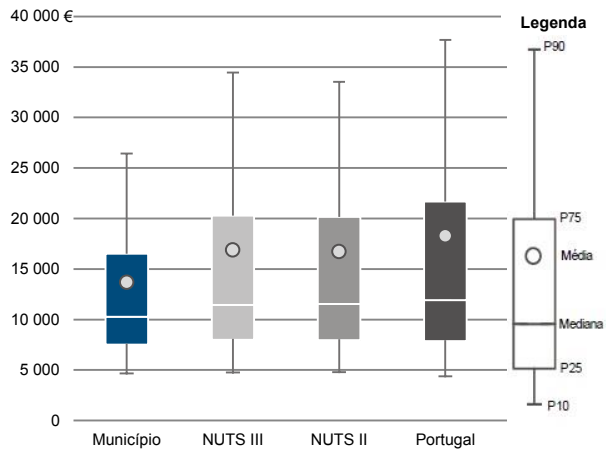
Informação do Município (2018)

Agregados Fiscais (N°): 3 105

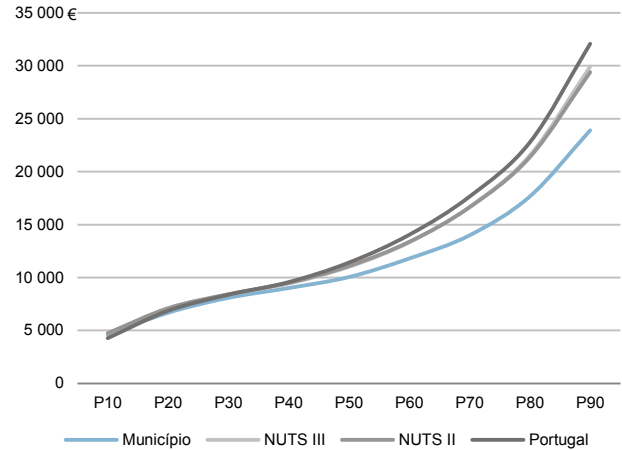
Rendimento bruto (milhares €): 42 478

Rendimento bruto deduzido do IRS liquidado (milhares €): 39 434

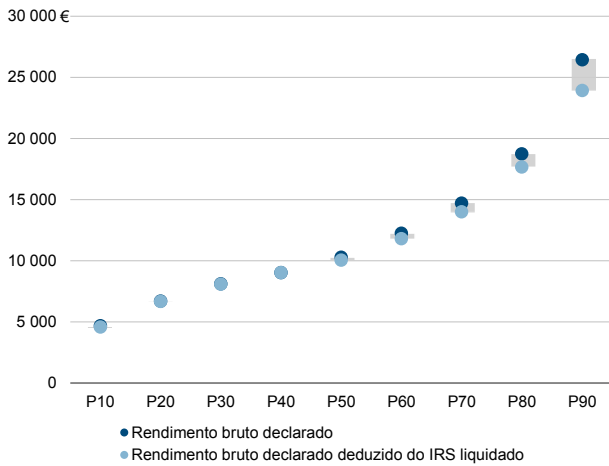
Média e percentis de rendimento bruto declarado por agregado fiscal, 2018



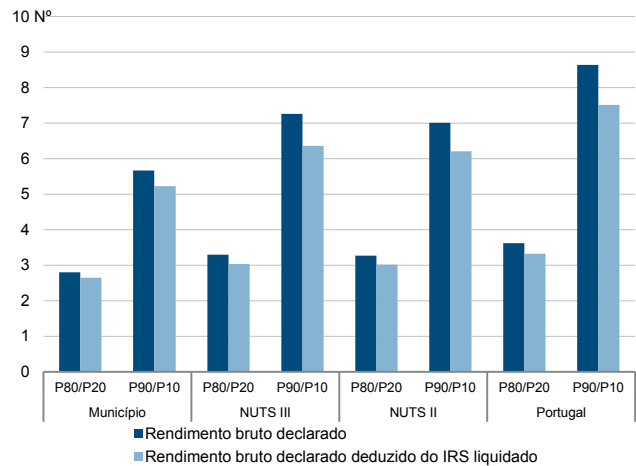
Percentis de rendimento bruto declarado deduzido do IRS liquidado por agregado fiscal, 2018



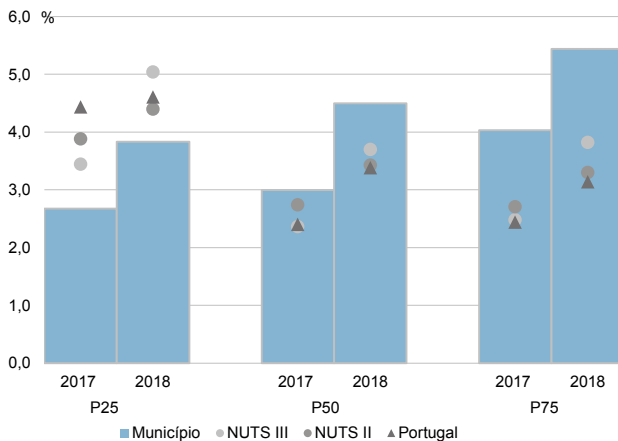
Percentis de rendimento bruto declarado e do rendimento bruto declarado deduzido do IRS liquidado por agregado fiscal, 2018



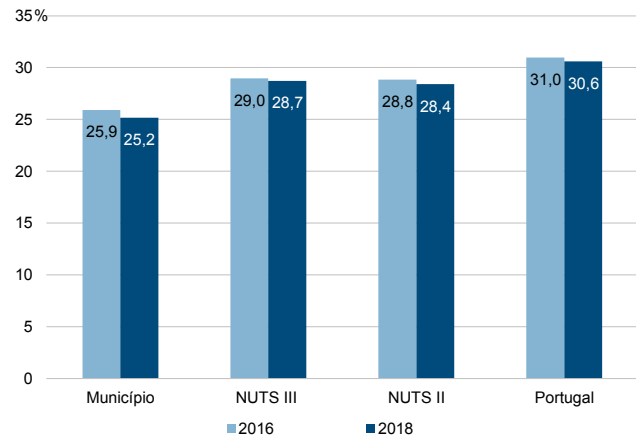
Rácios de desigualdade do rendimento bruto declarado e do rendimento bruto declarado deduzido do IRS liquidado por agregado fiscal, 2018



Taxa de variação anual dos percentis do rendimento bruto declarado deduzido do IRS liquidado por agregado fiscal, 2017-2018



Coefficiente de Gini do rendimento bruto declarado deduzido do IRS liquidado por agregado fiscal, 2016 e 2018



Município: **Mértola**

NUTS III: **Baixo Alentejo**

NUTS II: **Alentejo**

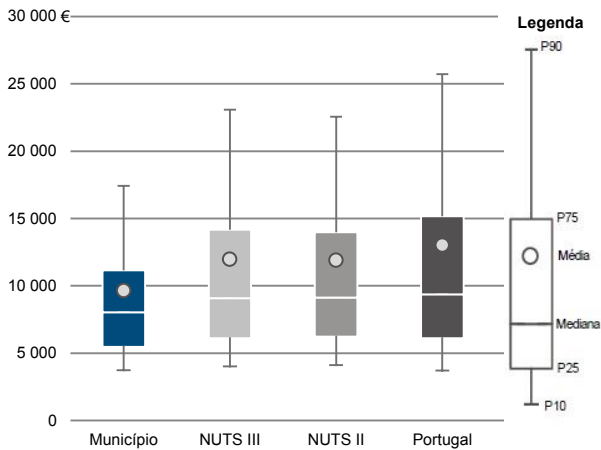
Informação do Município (2018)

Sujeitos Passivos (N°): 4 402

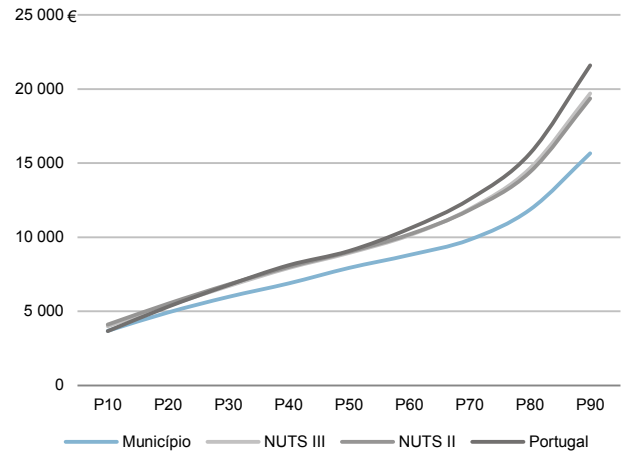
Rendimento bruto (milhares €): 42 478

Rendimento bruto deduzido do IRS liquidado (milhares €): 39 434

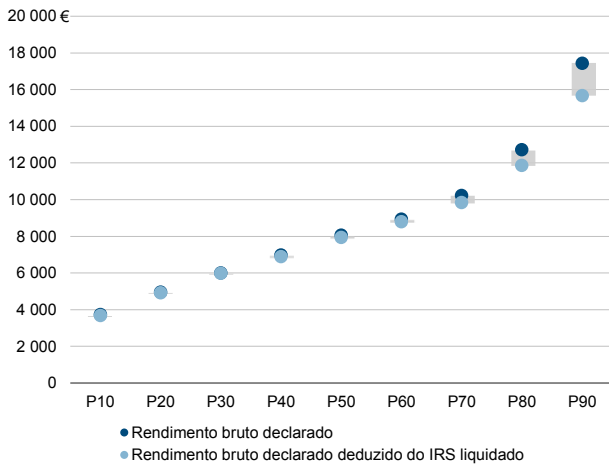
Média e percentis de rendimento bruto declarado por sujeito passivo, 2018



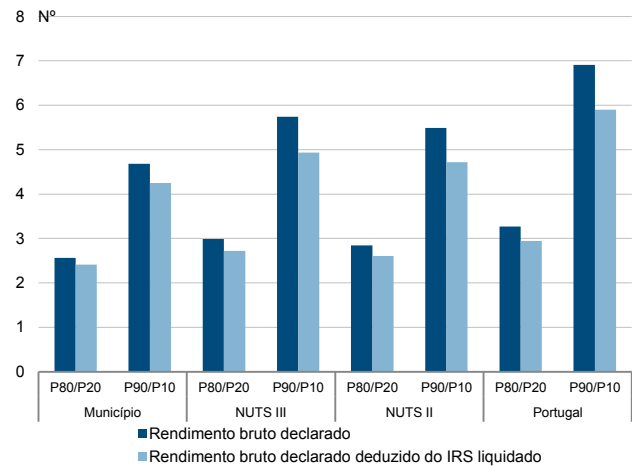
Percentis de rendimento bruto declarado deduzido do IRS liquidado por sujeito passivo, 2018



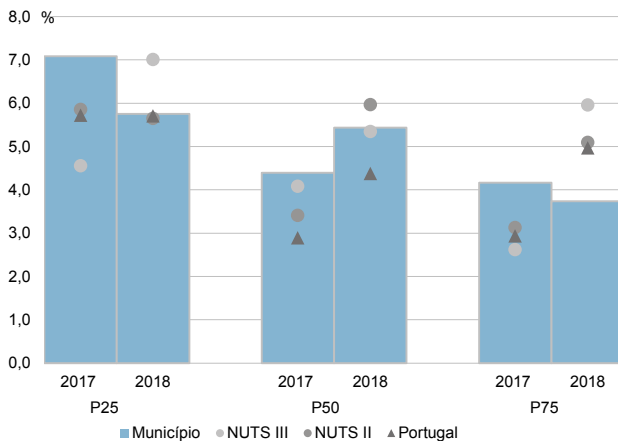
Percentis de rendimento bruto declarado e do rendimento bruto declarado deduzido do IRS liquidado por sujeito passivo, 2018



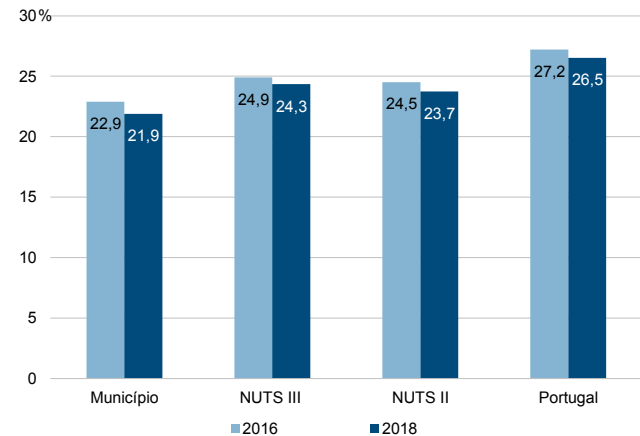
Rácios de desigualdade do rendimento bruto declarado e do rendimento bruto declarado deduzido do IRS liquidado por sujeito passivo, 2018



Taxa de variação anual dos percentis do rendimento bruto declarado deduzido do IRS liquidado por sujeito passivo, 2017-2018



Coefficiente de Gini do rendimento bruto declarado deduzido do IRS liquidado por sujeito passivo, 2016 e 2018



Município: **Moura**

NUTS III: **Baixo Alentejo**

NUTS II: **Alentejo**

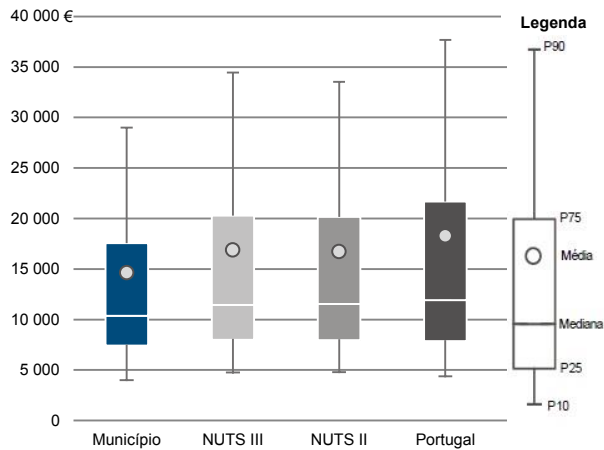
Informação do Município (2018)

Agregados Fiscais (N°): 5 908

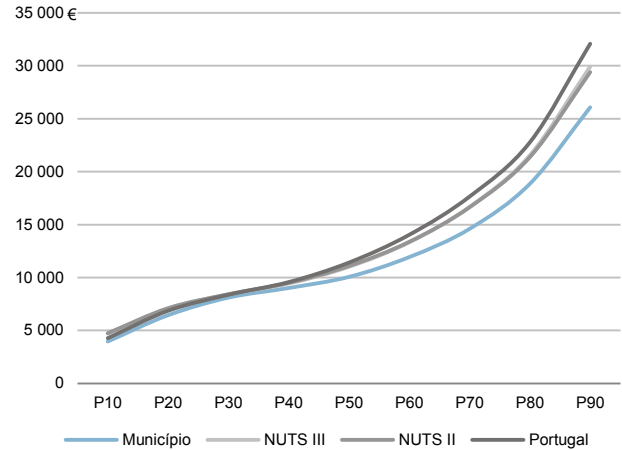
Rendimento bruto (milhares €): 86 470

Rendimento bruto deduzido do IRS liquidado (milhares €): 79 035

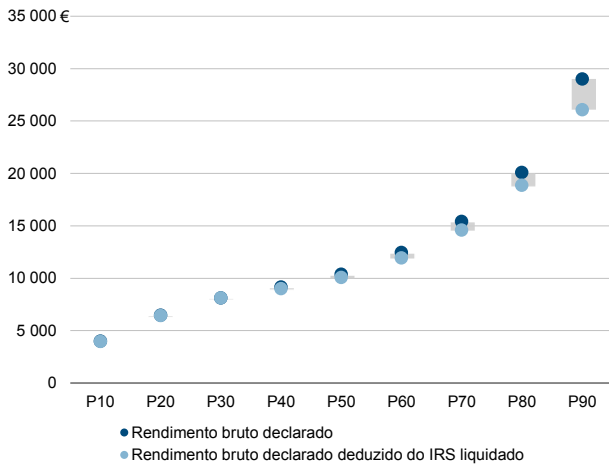
Média e percentis de rendimento bruto declarado por agregado fiscal, 2018



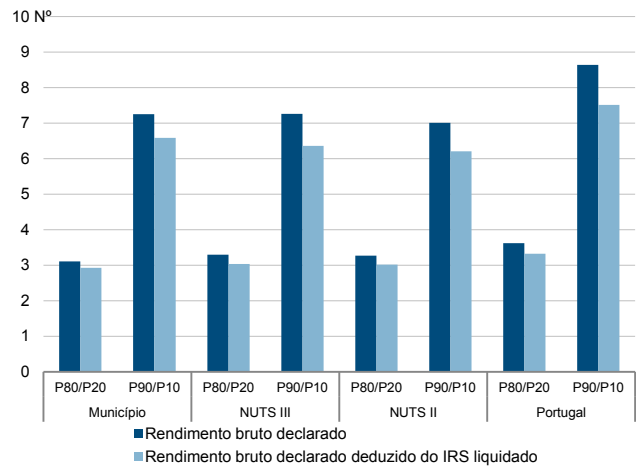
Percentis de rendimento bruto declarado deduzido do IRS liquidado por agregado fiscal, 2018



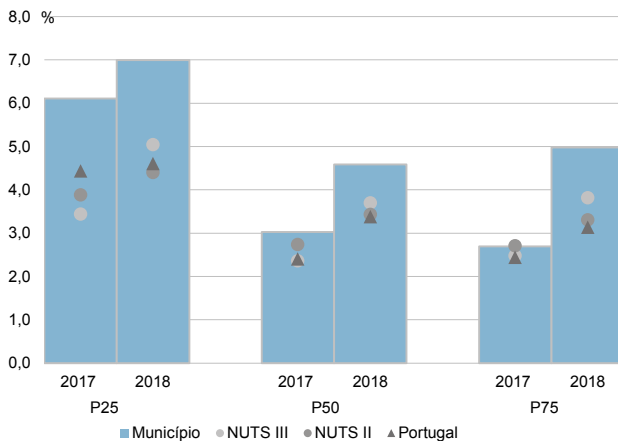
Percentis de rendimento bruto declarado e do rendimento bruto declarado deduzido do IRS liquidado por agregado fiscal, 2018



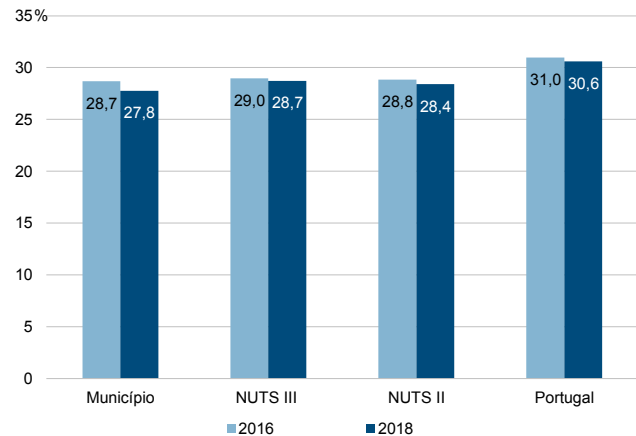
Rácios de desigualdade do rendimento bruto declarado e do rendimento bruto declarado deduzido do IRS liquidado por agregado fiscal, 2018



Taxa de variação anual dos percentis do rendimento bruto declarado deduzido do IRS liquidado por agregado fiscal, 2017-2018



Coefficiente de Gini do rendimento bruto declarado deduzido do IRS liquidado por agregado fiscal, 2016 e 2018



Município: **Moura**

NUTS III: **Baixo Alentejo**

NUTS II: **Alentejo**

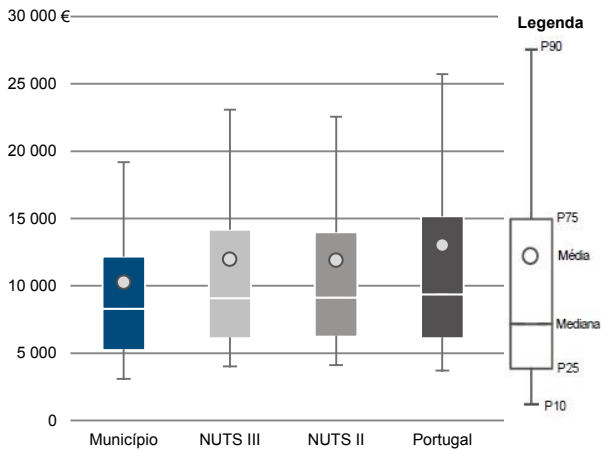
Informação do Município (2018)

Sujeitos Passivos (Nº): 8 437

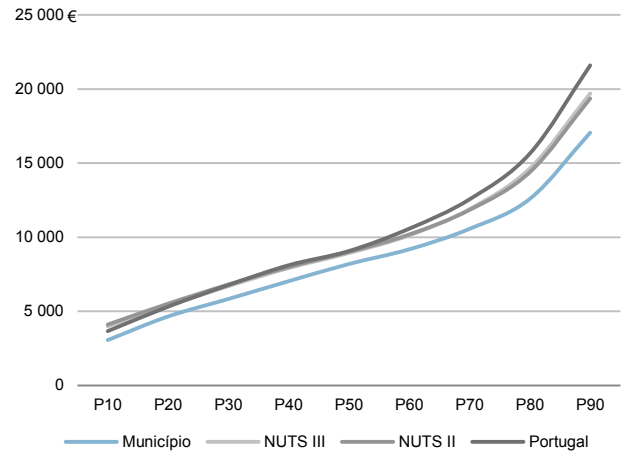
Rendimento bruto (milhares €): 86 470

Rendimento bruto deduzido do IRS liquidado (milhares €): 79 035

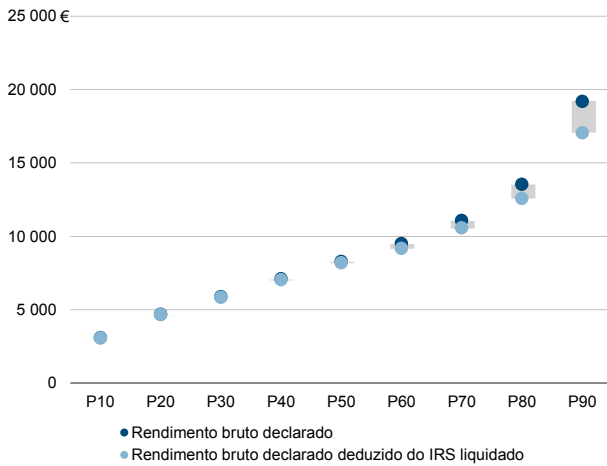
Média e percentis de rendimento bruto declarado por sujeito passivo, 2018



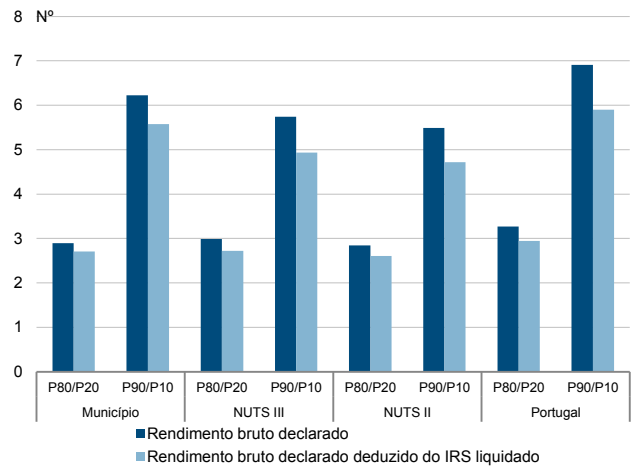
Percentis de rendimento bruto declarado deduzido do IRS liquidado por sujeito passivo, 2018



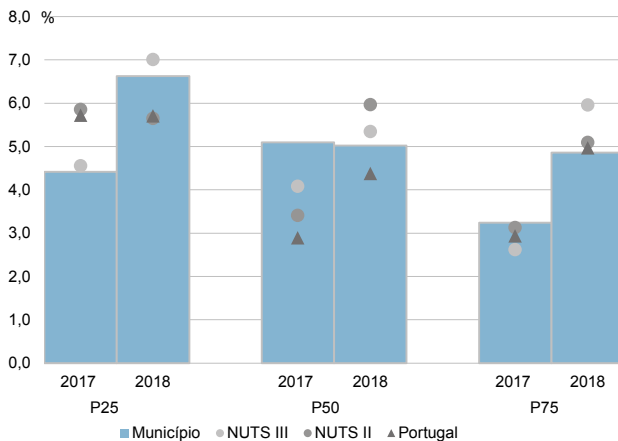
Percentis de rendimento bruto declarado e do rendimento bruto declarado deduzido do IRS liquidado por sujeito passivo, 2018



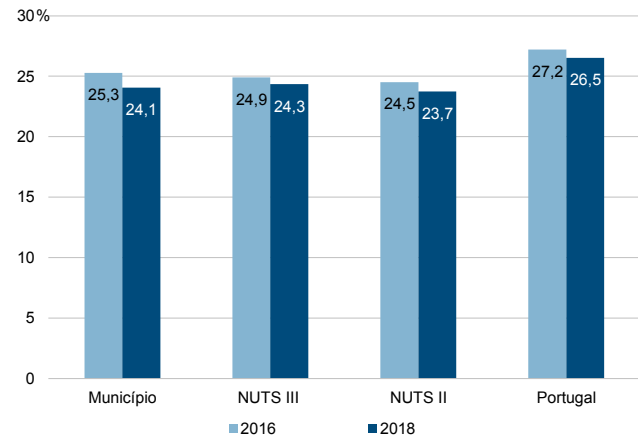
Rácios de desigualdade do rendimento bruto declarado e do rendimento bruto declarado deduzido do IRS liquidado por sujeito passivo, 2018



Taxa de variação anual dos percentis do rendimento bruto declarado deduzido do IRS liquidado por sujeito passivo, 2017-2018



Coefficiente de Gini do rendimento bruto declarado deduzido do IRS liquidado por sujeito passivo, 2016 e 2018



Município: **Ourique**

NUTS III: **Baixo Alentejo**

NUTS II: **Alentejo**

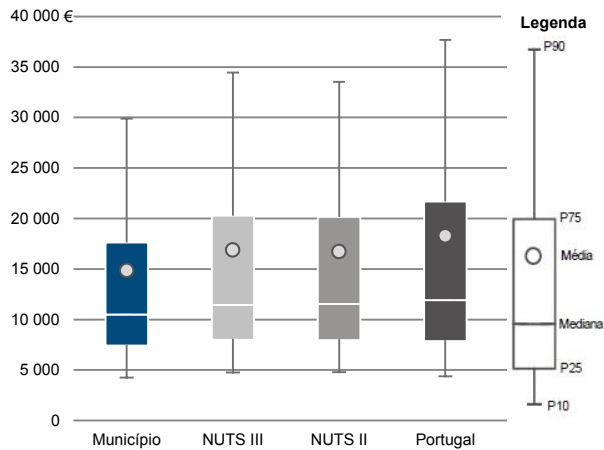
Informação do Município (2018)

Agregados Fiscais (N°): 2 486

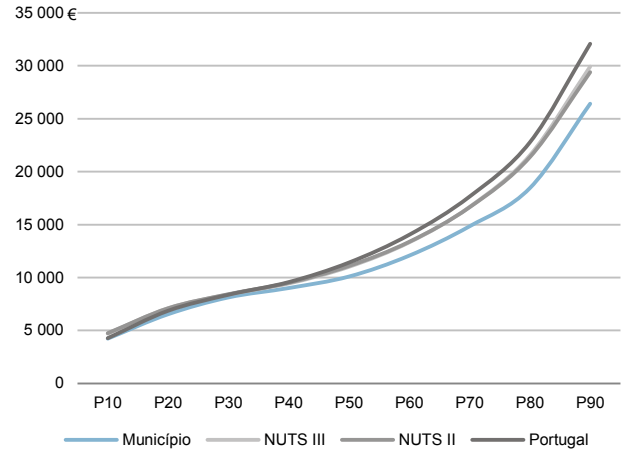
Rendimento bruto (milhares €): 36 902

Rendimento bruto deduzido do IRS liquidado (milhares €): 33 473

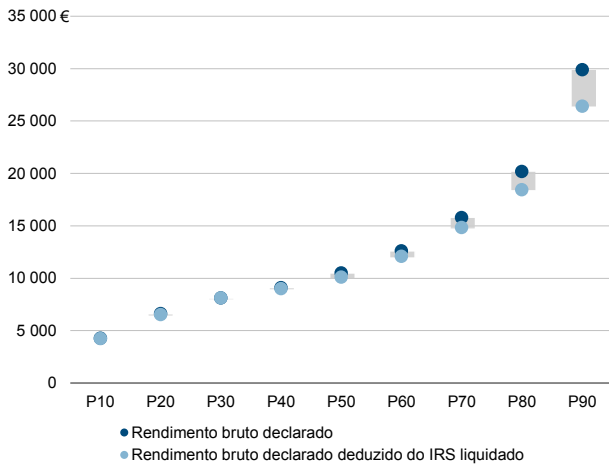
Média e percentis de rendimento bruto declarado por agregado fiscal, 2018



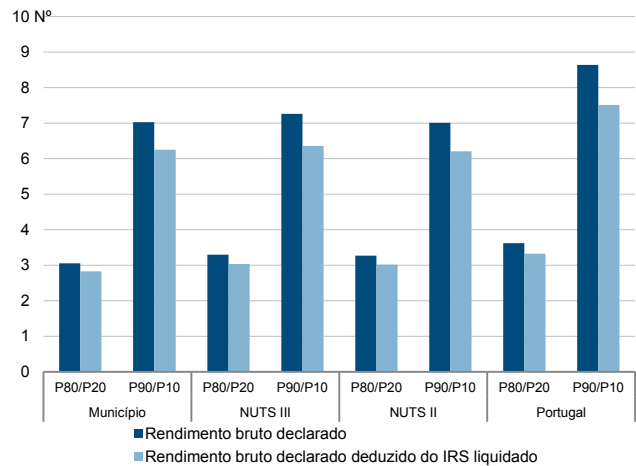
Percentis de rendimento bruto declarado deduzido do IRS liquidado por agregado fiscal, 2018



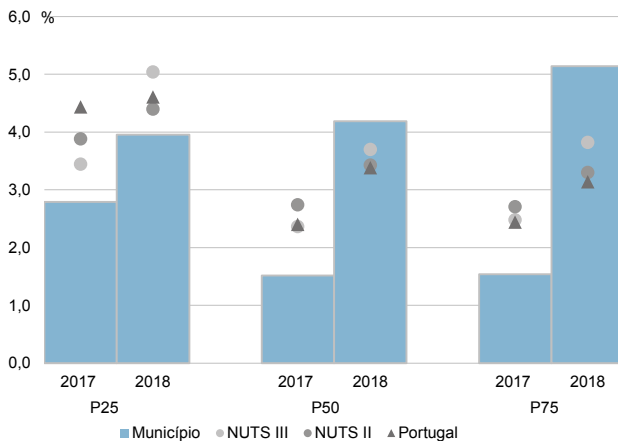
Percentis de rendimento bruto declarado e do rendimento bruto declarado deduzido do IRS liquidado por agregado fiscal, 2018



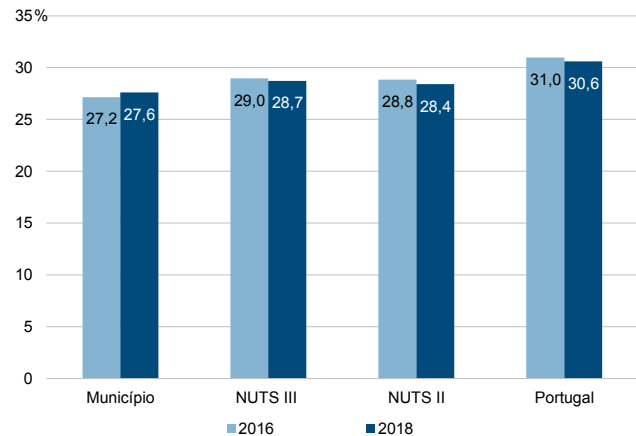
Rácios de desigualdade do rendimento bruto declarado e do rendimento bruto declarado deduzido do IRS liquidado por agregado fiscal, 2018



Taxa de variação anual dos percentis do rendimento bruto declarado deduzido do IRS liquidado por agregado fiscal, 2017-2018



Coefficiente de Gini do rendimento bruto declarado deduzido do IRS liquidado por agregado fiscal, 2016 e 2018



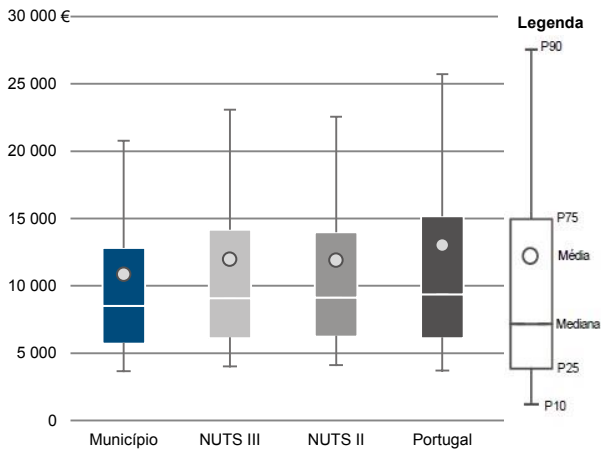
Município: **Ourique**

NUTS III: **Baixo Alentejo**

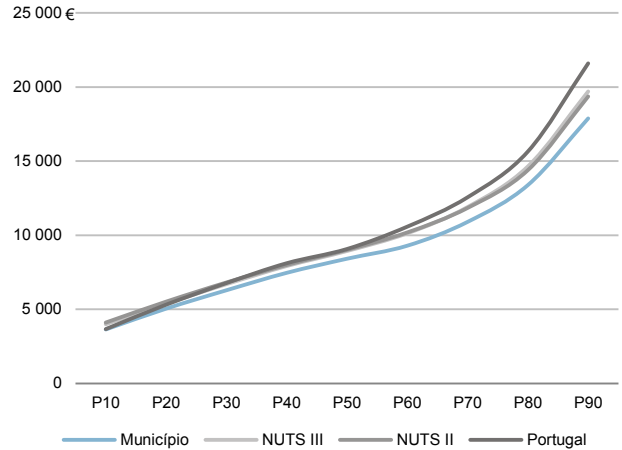
NUTS II: **Alentejo**

Informação do Município (2018)		
Sujeitos Passivos (Nº): 3 401	Rendimento bruto (milhares €): 36 902	Rendimento bruto deduzido do IRS liquidado (milhares €): 33 473

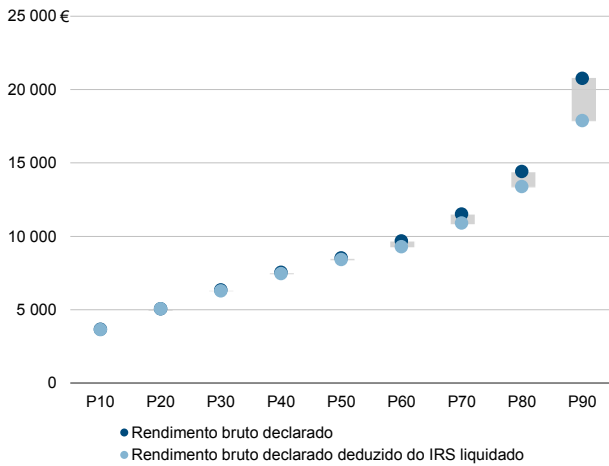
Média e percentis de rendimento bruto declarado por sujeito passivo, 2018



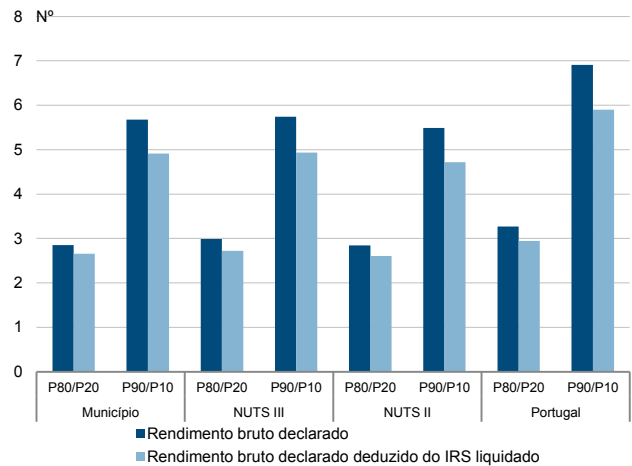
Percentis de rendimento bruto declarado deduzido do IRS liquidado por sujeito passivo, 2018



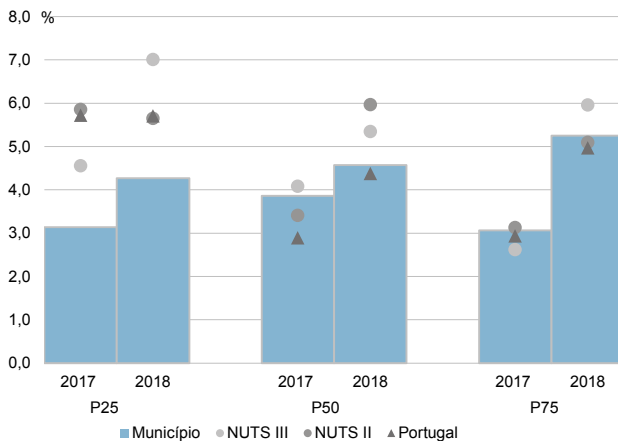
Percentis de rendimento bruto declarado e do rendimento bruto declarado deduzido do IRS liquidado por sujeito passivo, 2018



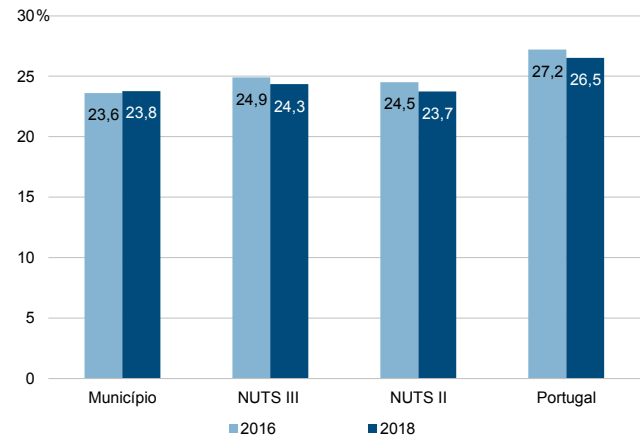
Rácios de desigualdade do rendimento bruto declarado e do rendimento bruto declarado deduzido do IRS liquidado por sujeito passivo, 2018



Taxa de variação anual dos percentis do rendimento bruto declarado deduzido do IRS liquidado por sujeito passivo, 2017-2018



Coefficiente de Gini do rendimento bruto declarado deduzido do IRS liquidado por sujeito passivo, 2016 e 2018



Município: **Serpa**

NUTS III: **Baixo Alentejo**

NUTS II: **Alentejo**

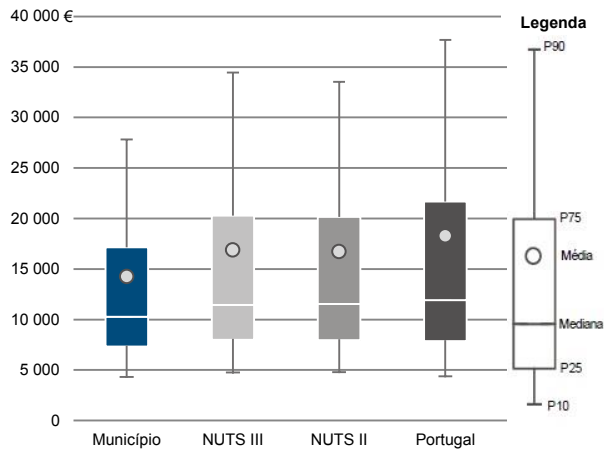
Informação do Município (2018)

Agregados Fiscais (N°): 6 386

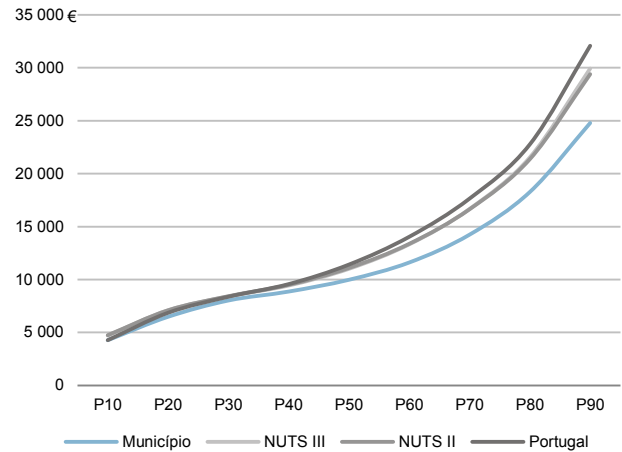
Rendimento bruto (milhares €): 90 966

Rendimento bruto deduzido do IRS liquidado (milhares €): 83 391

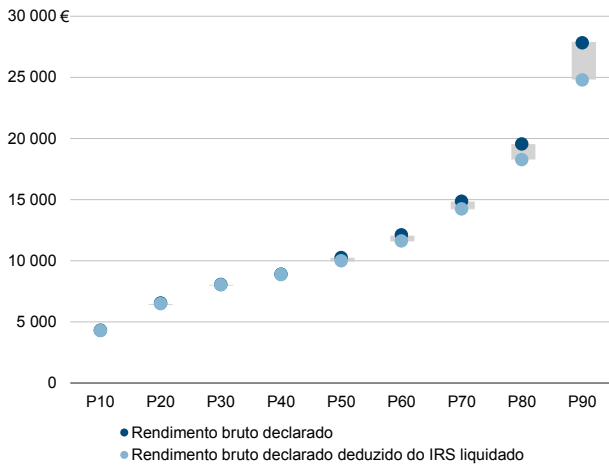
Média e percentis de rendimento bruto declarado por agregado fiscal, 2018



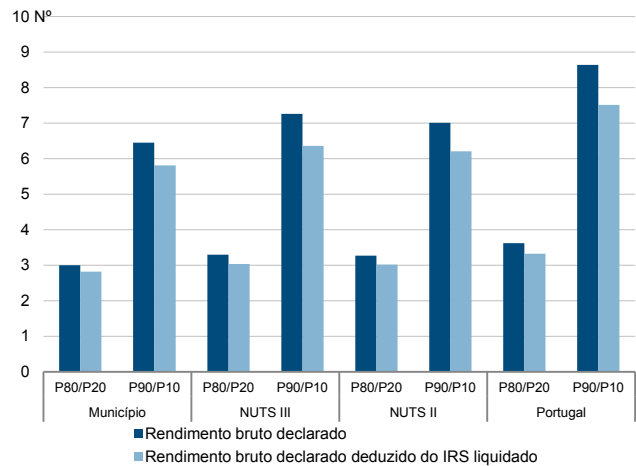
Percentis de rendimento bruto declarado deduzido do IRS liquidado por agregado fiscal, 2018



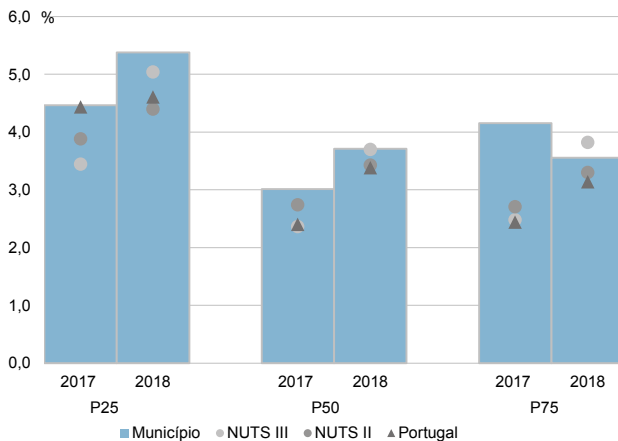
Percentis de rendimento bruto declarado e do rendimento bruto declarado deduzido do IRS liquidado por agregado fiscal, 2018



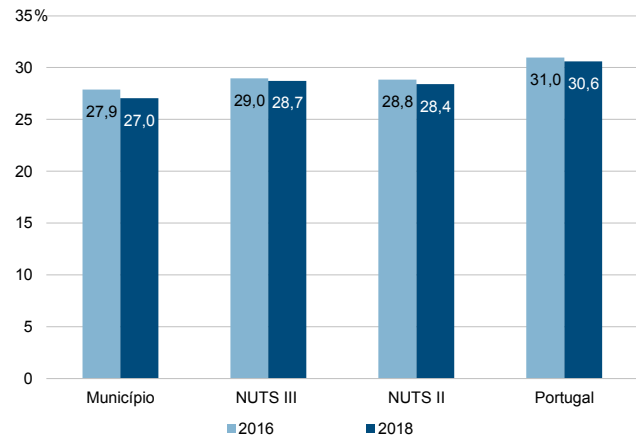
Rácios de desigualdade do rendimento bruto declarado e do rendimento bruto declarado deduzido do IRS liquidado por agregado fiscal, 2018



Taxa de variação anual dos percentis do rendimento bruto declarado deduzido do IRS liquidado por agregado fiscal, 2017-2018



Coefficiente de Gini do rendimento bruto declarado deduzido do IRS liquidado por agregado fiscal, 2016 e 2018



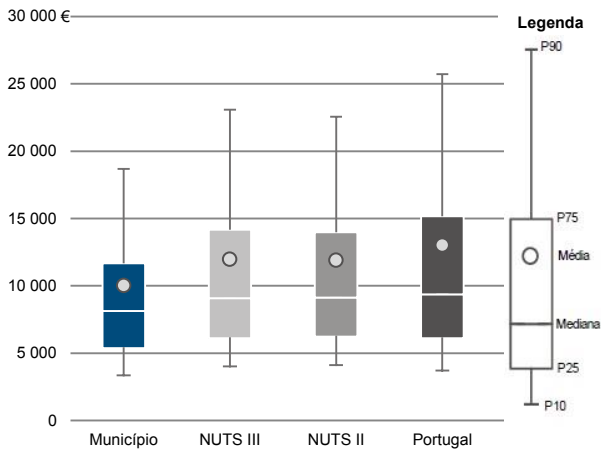
Município: **Serpa**

NUTS III: **Baixo Alentejo**

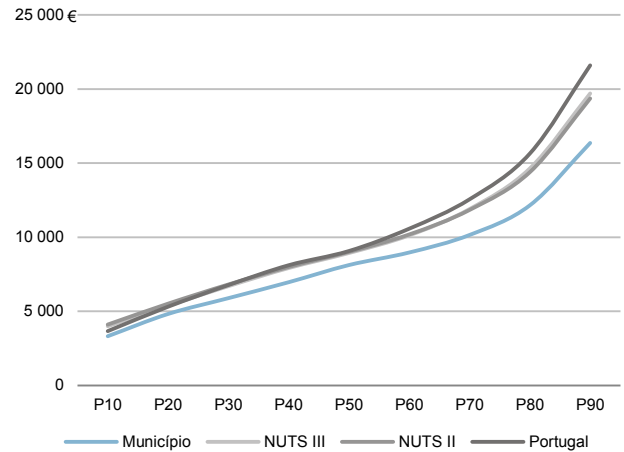
NUTS II: **Alentejo**

Informação do Município (2018)		
Sujeitos Passivos (Nº):	9 079	Rendimento bruto (milhares €): 90 966
		Rendimento bruto deduzido do IRS liquidado (milhares €): 83 391

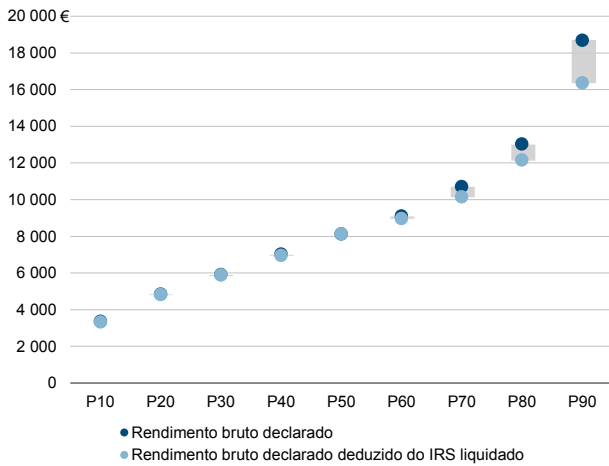
Média e percentis de rendimento bruto declarado por sujeito passivo, 2018



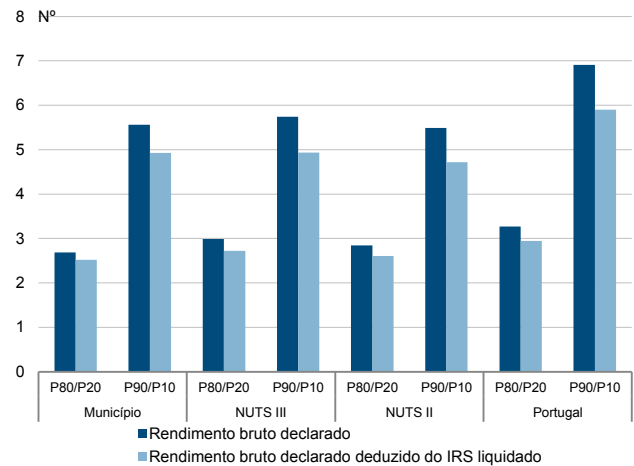
Percentis de rendimento bruto declarado deduzido do IRS liquidado por sujeito passivo, 2018



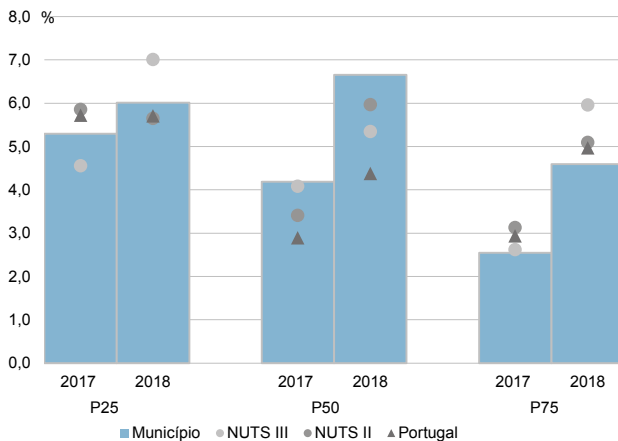
Percentis de rendimento bruto declarado e do rendimento bruto declarado deduzido do IRS liquidado por sujeito passivo, 2018



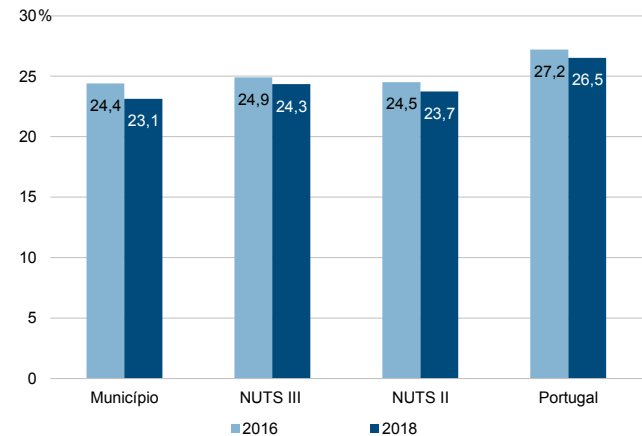
Rácios de desigualdade do rendimento bruto declarado e do rendimento bruto declarado deduzido do IRS liquidado por sujeito passivo, 2018



Taxa de variação anual dos percentis do rendimento bruto declarado deduzido do IRS liquidado por sujeito passivo, 2017-2018



Coefficiente de Gini do rendimento bruto declarado deduzido do IRS liquidado por sujeito passivo, 2016 e 2018



Município: Vidigueira

NUTS III: Baixo Alentejo

NUTS II: Alentejo

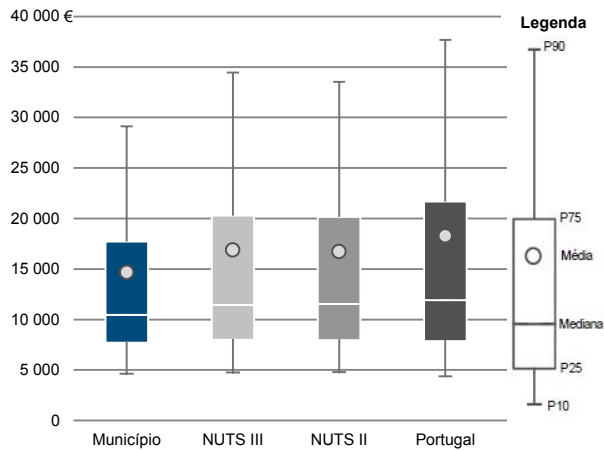
Informação do Município (2018)

Agregados Fiscais (Nº): 2 561

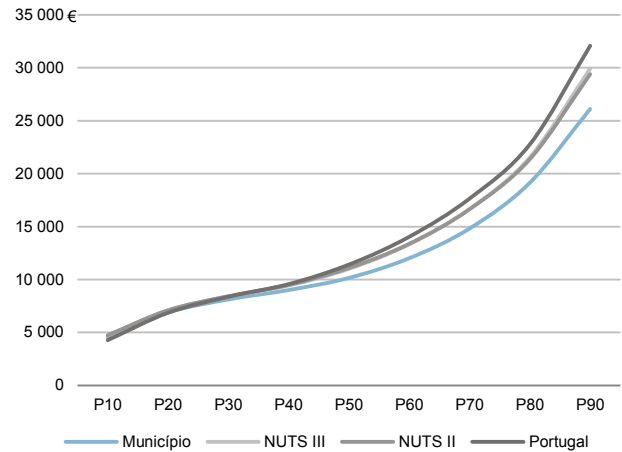
Rendimento bruto (milhares €): 37 582

Rendimento bruto deduzido do IRS liquidado (milhares €): 34 496

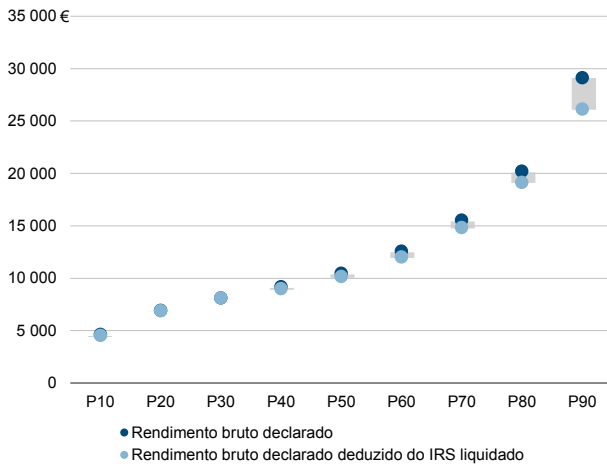
Média e percentis de rendimento bruto declarado por agregado fiscal, 2018



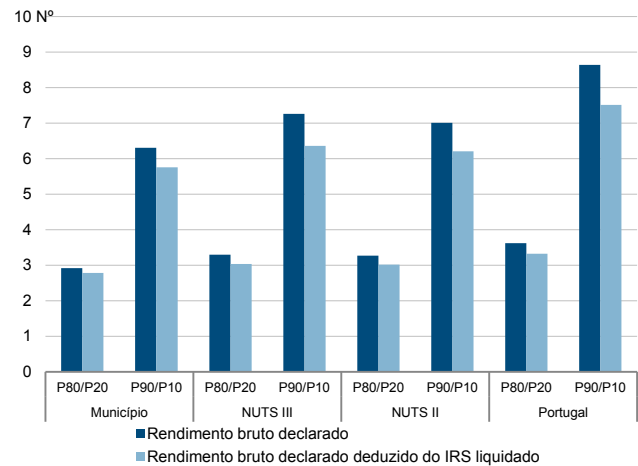
Percentis de rendimento bruto declarado deduzido do IRS liquidado por agregado fiscal, 2018



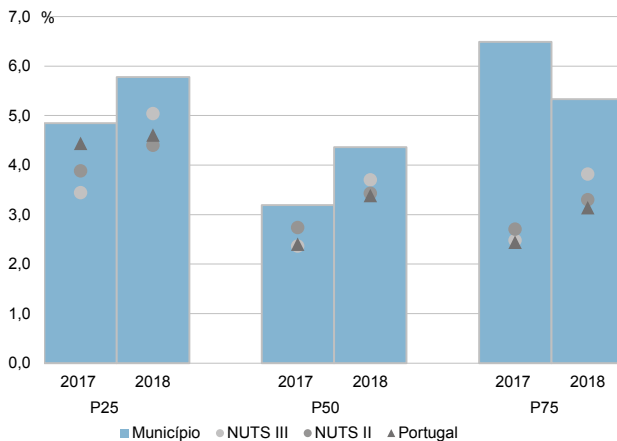
Percentis de rendimento bruto declarado e do rendimento bruto declarado deduzido do IRS liquidado por agregado fiscal, 2018



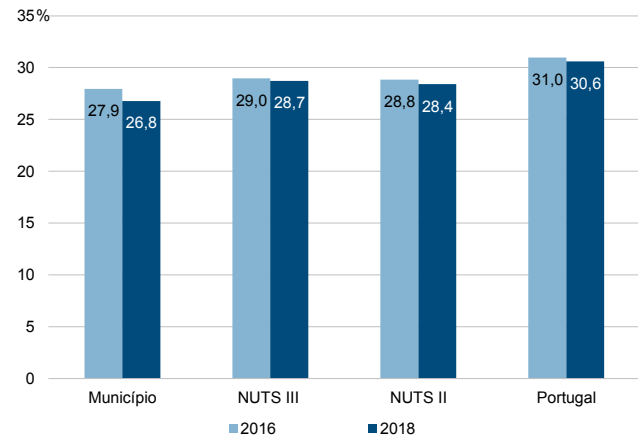
Rácios de desigualdade do rendimento bruto declarado e do rendimento bruto declarado deduzido do IRS liquidado por agregado fiscal, 2018



Taxa de variação anual dos percentis do rendimento bruto declarado deduzido do IRS liquidado por agregado fiscal, 2017-2018



Coefficiente de Gini do rendimento bruto declarado deduzido do IRS liquidado por agregado fiscal, 2016 e 2018



Município: **Vidigueira**

NUTS III: **Baixo Alentejo**

NUTS II: **Alentejo**

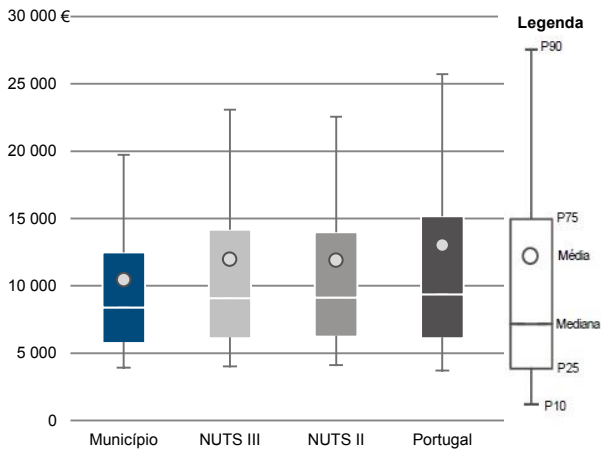
Informação do Município (2018)

Sujeitos Passivos (Nº): 3 599

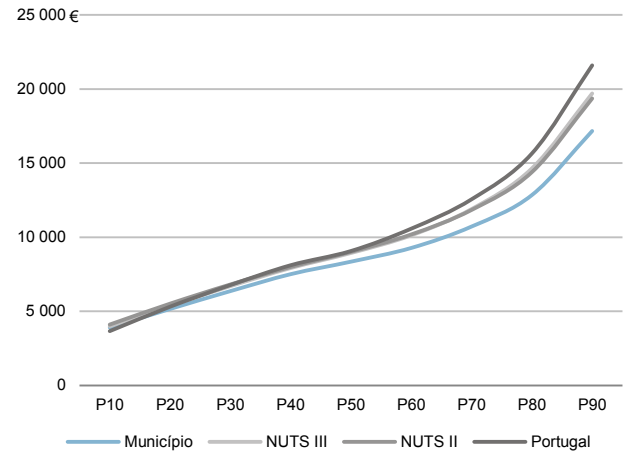
Rendimento bruto (milhares €): 37 582

Rendimento bruto deduzido do IRS liquidado (milhares €): 34 496

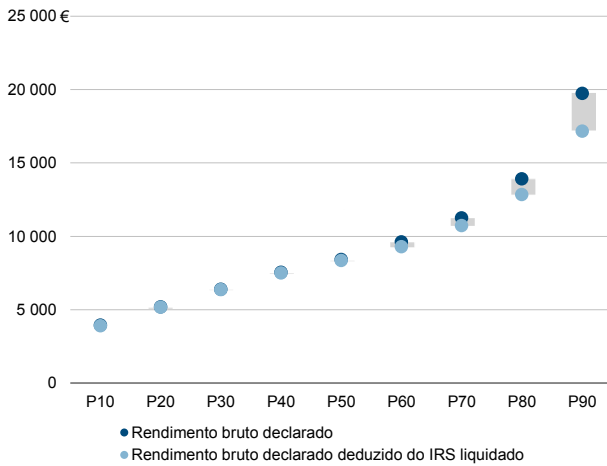
Média e percentis de rendimento bruto declarado por sujeito passivo, 2018



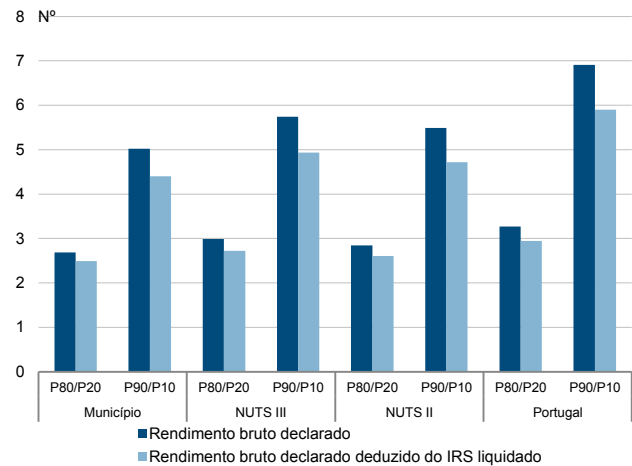
Percentis de rendimento bruto declarado deduzido do IRS liquidado por sujeito passivo, 2018



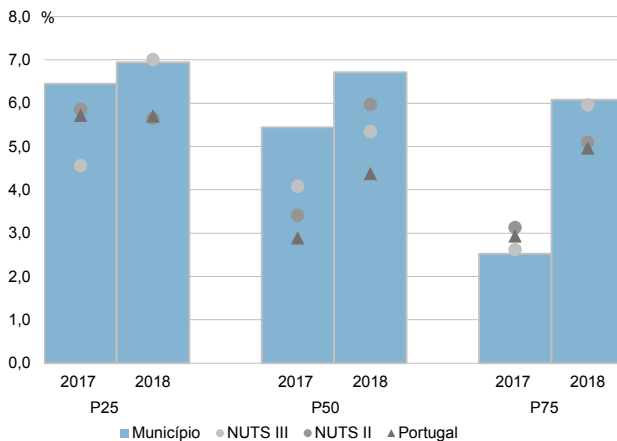
Percentis de rendimento bruto declarado e do rendimento bruto declarado deduzido do IRS liquidado por sujeito passivo, 2018



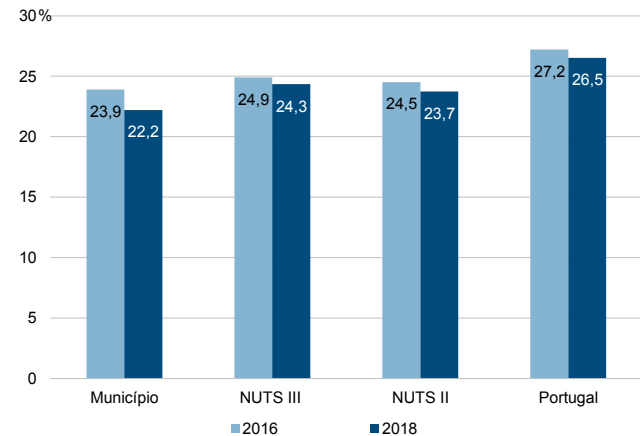
Rácios de desigualdade do rendimento bruto declarado e do rendimento bruto declarado deduzido do IRS liquidado por sujeito passivo, 2018



Taxa de variação anual dos percentis do rendimento bruto declarado deduzido do IRS liquidado por sujeito passivo, 2017-2018



Coefficiente de Gini do rendimento bruto declarado deduzido do IRS liquidado por sujeito passivo, 2016 e 2018



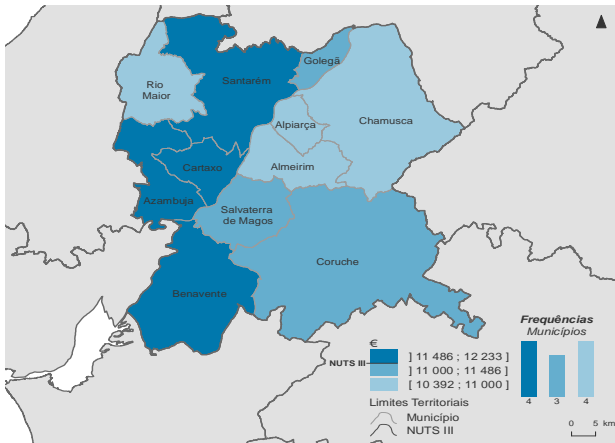
NUTS III: Lezíria do Tejo

NUTS II: Alentejo

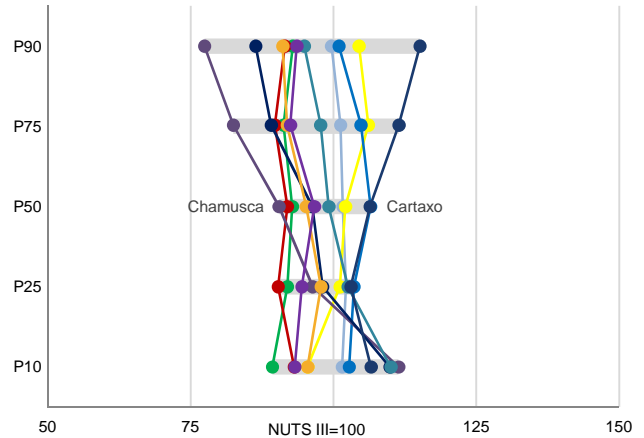
Informação da NUTS III (2018)

Agregados Fiscais (Nº): 117 063 **Rendimento bruto (milhares €):** 1 940 004 **Rendimento bruto deduzido do IRS liquidado (milhares €):** 1 748 429

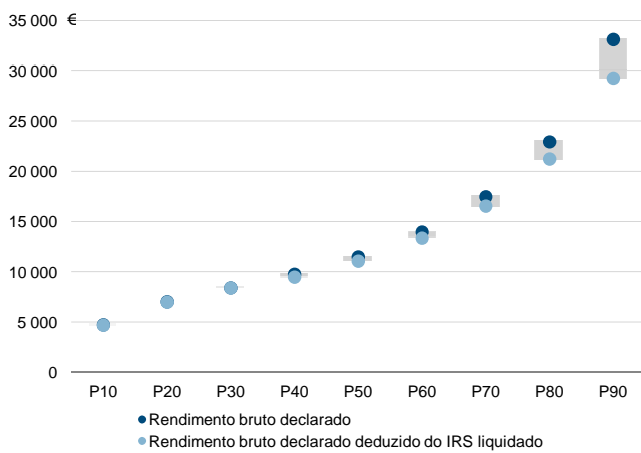
Rendimento bruto declarado mediano por agregado fiscal, 2018



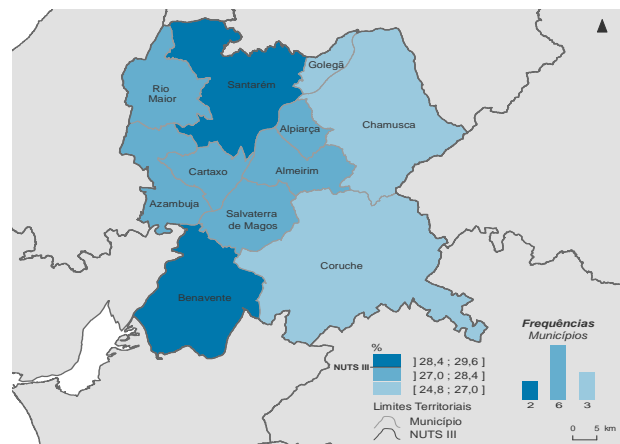
Percentis de rendimento bruto declarado por agregado fiscal (NUTS III=100) nos municípios, 2018



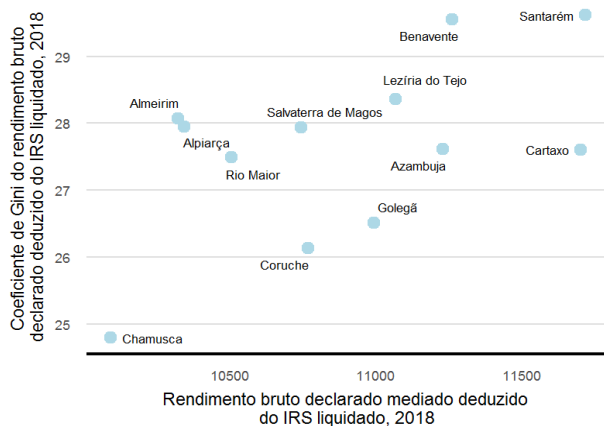
Percentis de rendimento bruto declarado e do rendimento bruto declarado deduzido do IRS liquidado por agregado fiscal, 2018



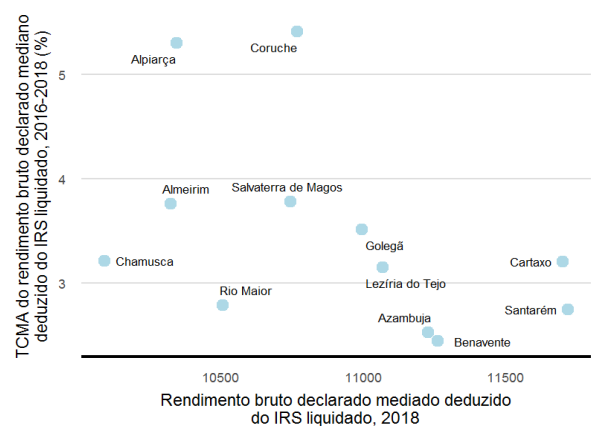
Coefficiente de Gini do rendimento bruto declarado deduzido do IRS liquidado por agregado fiscal, 2018



Mediana e Coeficiente de Gini do rendimento bruto declarado deduzido do IRS liquidado por agregado fiscal, 2018



Mediana e taxa de crescimento anual médio do rendimento bruto declarado deduzido do IRS liquidado por agregado fiscal, 2016-2018



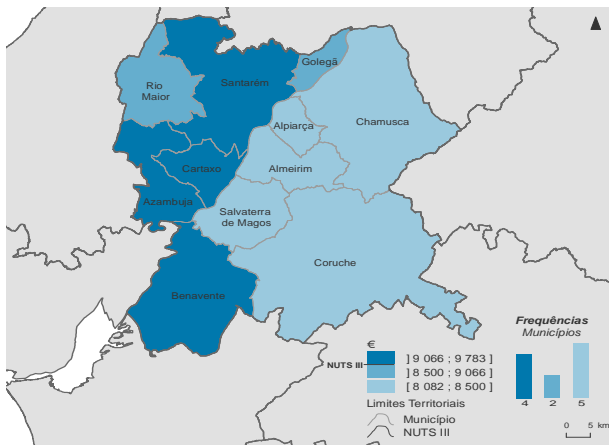
NUTS II/NUTS III: **Lezíria do Tejo**

NUTS II: **Alentejo**

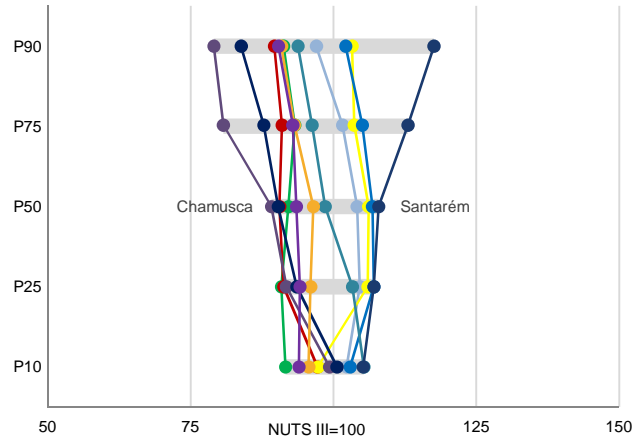
Informação da NUTS III (2018)

Sujeitos Passivos (Nº): 164 953 Rendimento bruto (milhares €): 1 940 004 Rendimento bruto deduzido do IRS liquidado (milhares €): 1 748 429

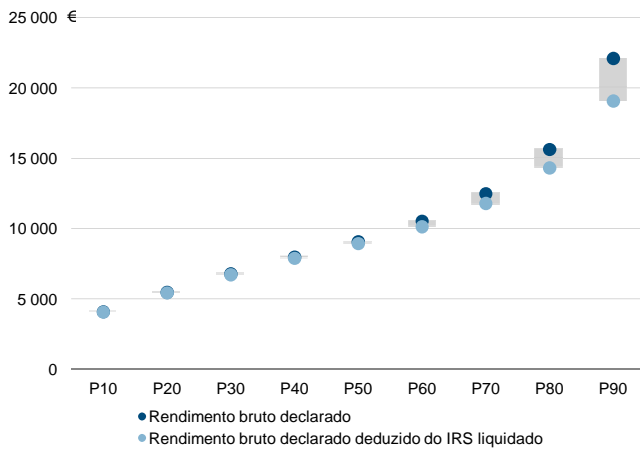
Rendimento bruto declarado mediano por sujeito passivo, 2018



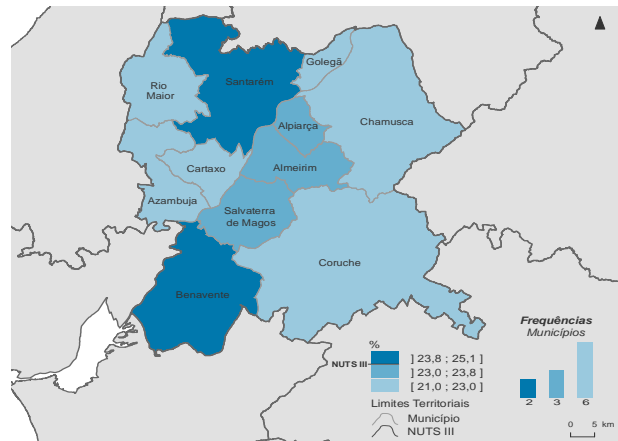
Percentis de rendimento bruto declarado por sujeito passivo (NUTS III=100) nos municípios, 2018



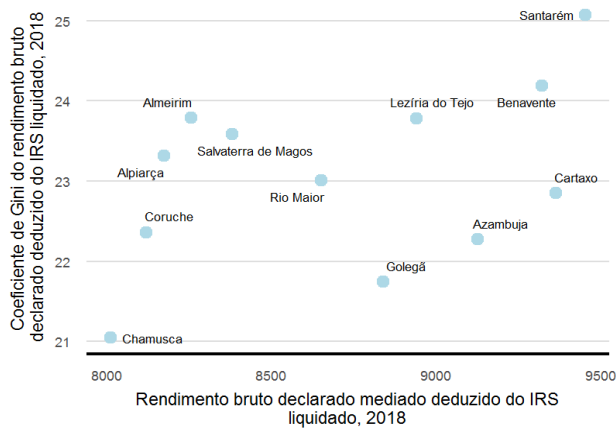
Percentis de rendimento bruto declarado e do rendimento bruto declarado deduzido do IRS liquidado por sujeito passivo, 2018



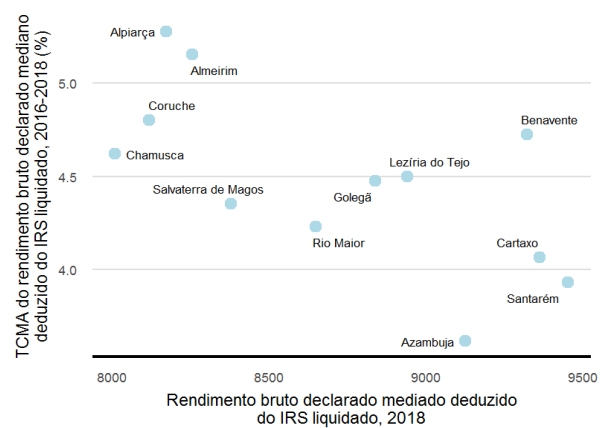
Coefficiente de Gini do rendimento bruto declarado deduzido do IRS liquidado por sujeito passivo, 2018



Mediana e Coeficiente de Gini do rendimento bruto declarado deduzido do IRS liquidado por sujeito passivo, 2018



Mediana e taxa de crescimento anual médio do rendimento bruto declarado deduzido do IRS liquidado por sujeito passivo, 2016-2018



Município: **Almeirim**

NUTS III: **Lezíria do Tejo**

NUTS II: **Alentejo**

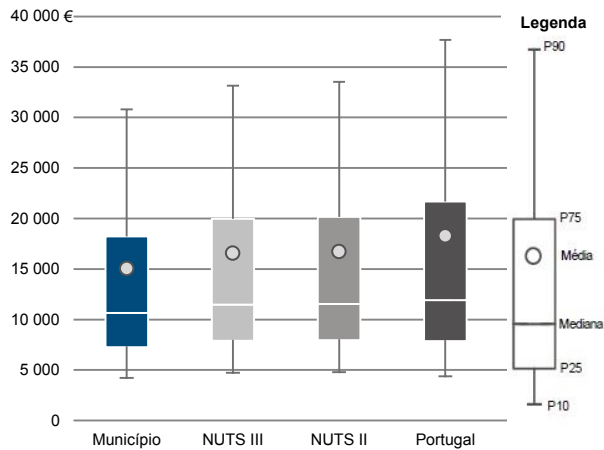
Informação do Município (2018)

Agregados Fiscais (Nº): 10 999

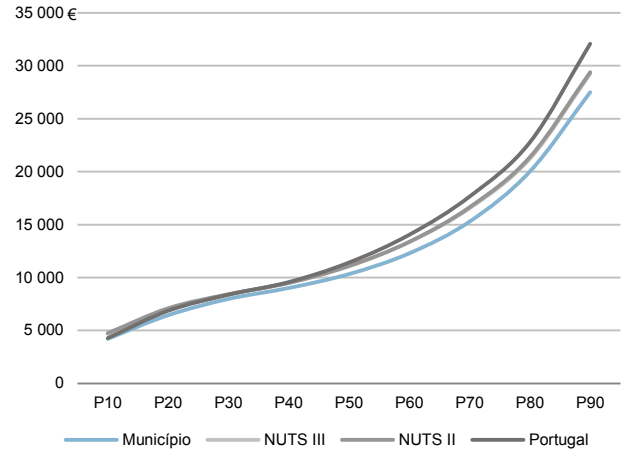
Rendimento bruto (milhares €): 165 461

Rendimento bruto deduzido do IRS liquidado (milhares €): 151 524

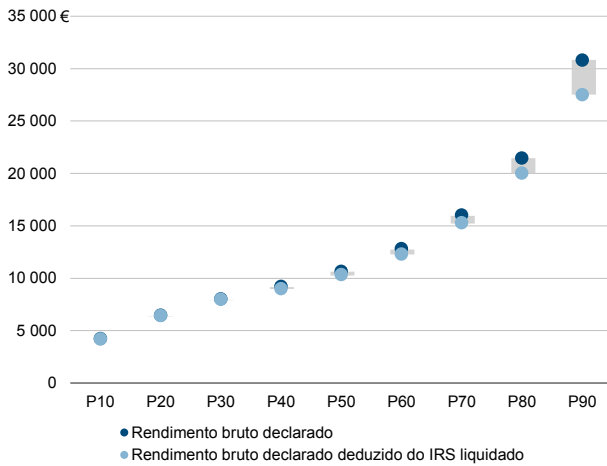
Média e percentis de rendimento bruto declarado por agregado fiscal, 2018



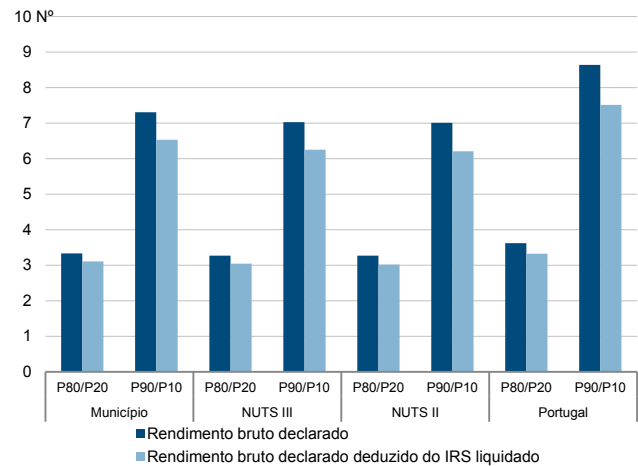
Percentis de rendimento bruto declarado deduzido do IRS liquidado por agregado fiscal, 2018



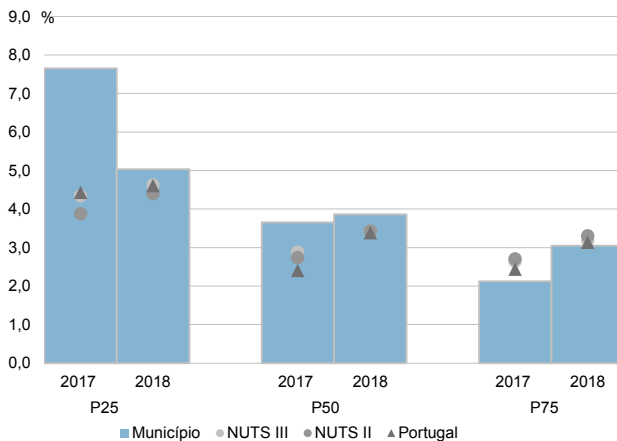
Percentis de rendimento bruto declarado e do rendimento bruto declarado deduzido do IRS liquidado por agregado fiscal, 2018



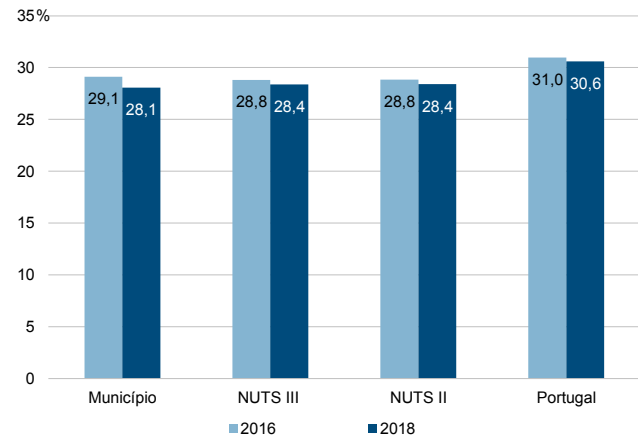
Rácios de desigualdade do rendimento bruto declarado e do rendimento bruto declarado deduzido do IRS liquidado por agregado fiscal, 2018



Taxa de variação anual dos percentis do rendimento bruto declarado deduzido do IRS liquidado por agregado fiscal, 2017-2018



Coefficiente de Gini do rendimento bruto declarado deduzido do IRS liquidado por agregado fiscal, 2016 e 2018



Município: **Almeirim**

NUTS III: **Lezíria do Tejo**

NUTS II: **Alentejo**

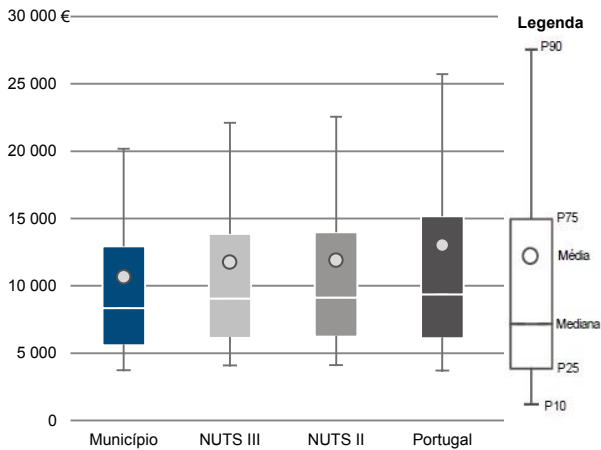
Informação do Município (2018)

Sujeitos Passivos (Nº): 15 515

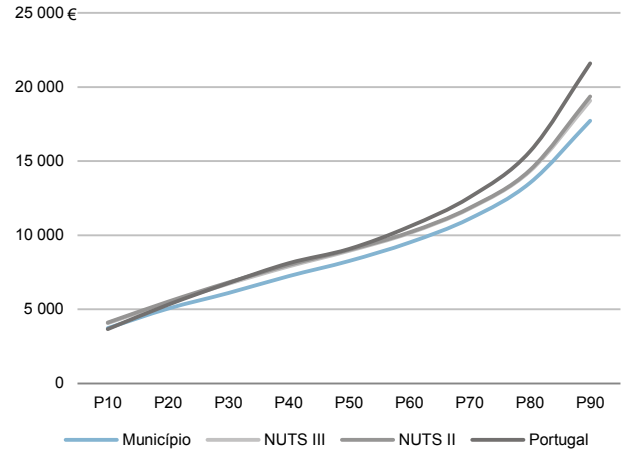
Rendimento bruto (milhares €): 165 461

Rendimento bruto deduzido do IRS liquidado (milhares €): 151 524

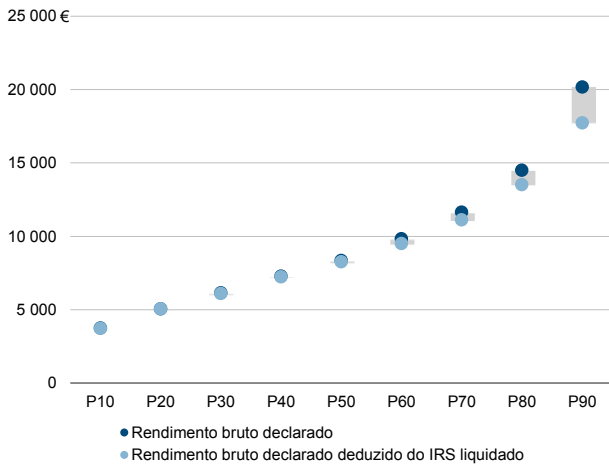
Média e percentis de rendimento bruto declarado por sujeito passivo, 2018



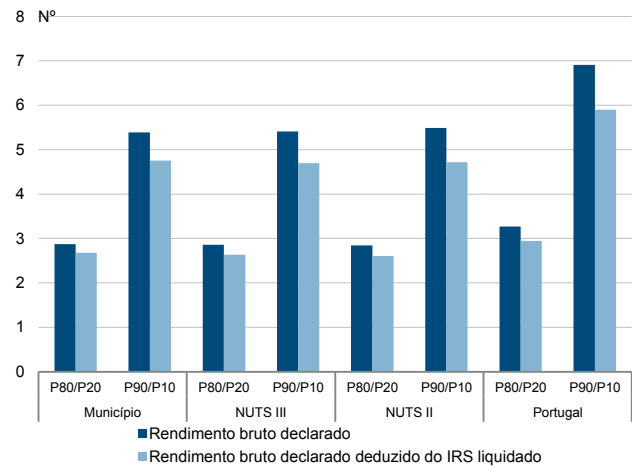
Percentis de rendimento bruto declarado deduzido do IRS liquidado por sujeito passivo, 2018



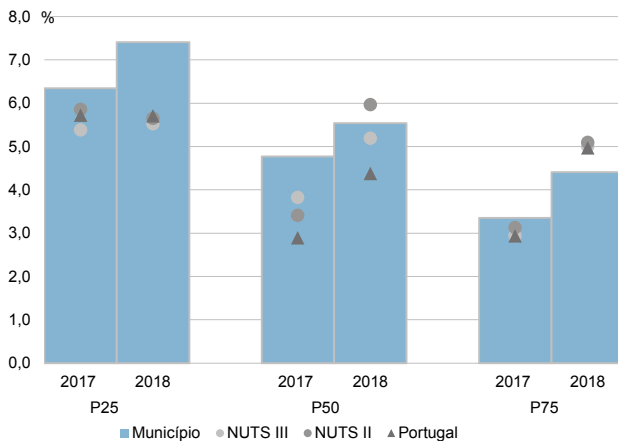
Percentis de rendimento bruto declarado e do rendimento bruto declarado deduzido do IRS liquidado por sujeito passivo, 2018



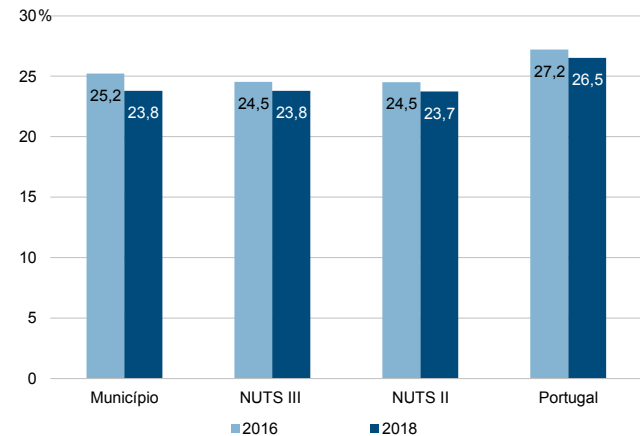
Rácios de desigualdade do rendimento bruto declarado e do rendimento bruto declarado deduzido do IRS liquidado por sujeito passivo, 2018



Taxa de variação anual dos percentis do rendimento bruto declarado deduzido do IRS liquidado por sujeito passivo, 2017-2018



Coefficiente de Gini do rendimento bruto declarado deduzido do IRS liquidado por sujeito passivo, 2016 e 2018



Município: **Alpiarça**

NUTS III: **Lezíria do Tejo**

NUTS II: **Alentejo**

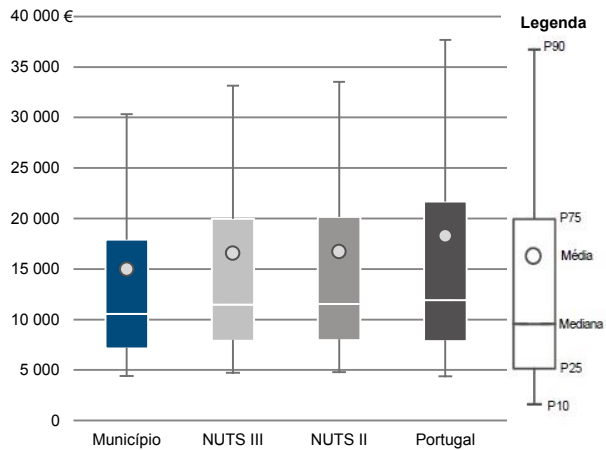
Informação do Município (2018)

Agregados Fiscais (Nº): 3 594

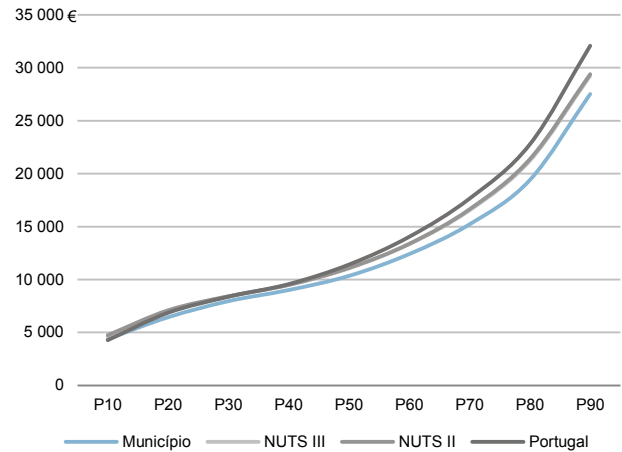
Rendimento bruto (milhares €): 53 844

Rendimento bruto deduzido do IRS liquidado (milhares €): 49 508

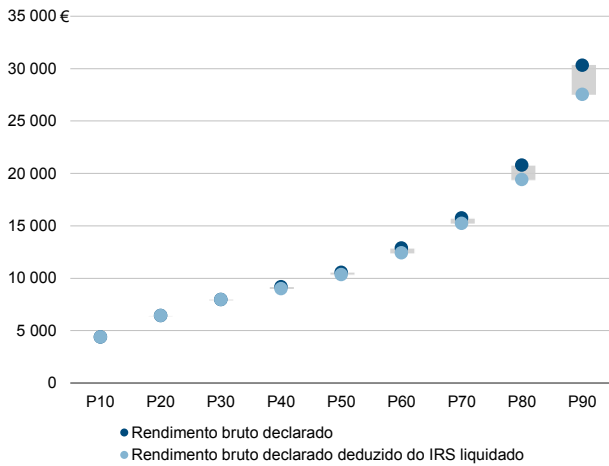
Média e percentis de rendimento bruto declarado por agregado fiscal, 2018



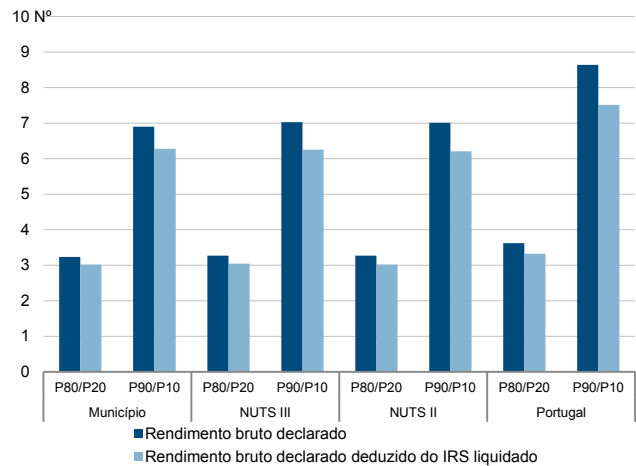
Percentis de rendimento bruto declarado deduzido do IRS liquidado por agregado fiscal, 2018



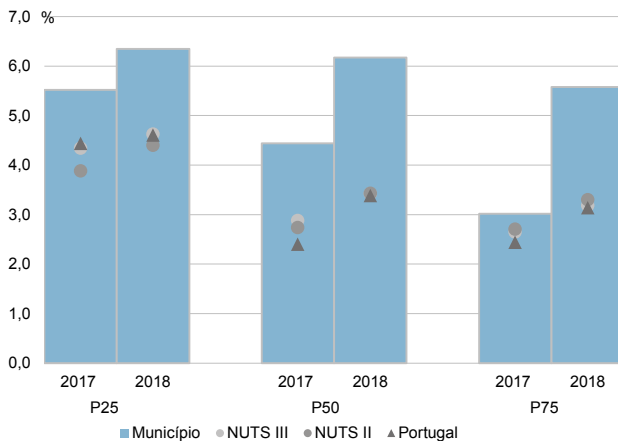
Percentis de rendimento bruto declarado e do rendimento bruto declarado deduzido do IRS liquidado por agregado fiscal, 2018



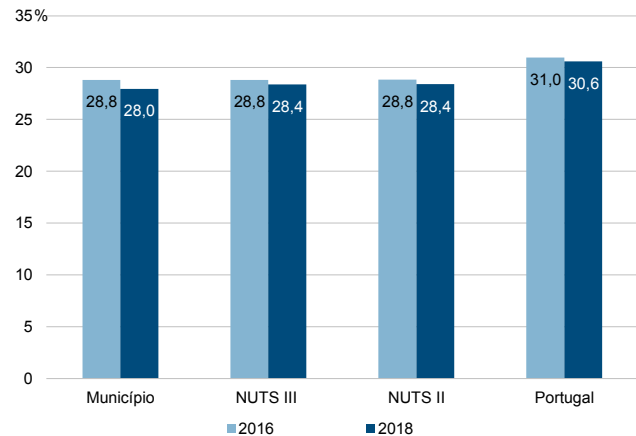
Rácios de desigualdade do rendimento bruto declarado e do rendimento bruto declarado deduzido do IRS liquidado por agregado fiscal, 2018



Taxa de variação anual dos percentis do rendimento bruto declarado deduzido do IRS liquidado por agregado fiscal, 2017-2018



Coefficiente de Gini do rendimento bruto declarado deduzido do IRS liquidado por agregado fiscal, 2016 e 2018



Município: **Alpiarça**

NUTS III: **Lezíria do Tejo**

NUTS II: **Alentejo**

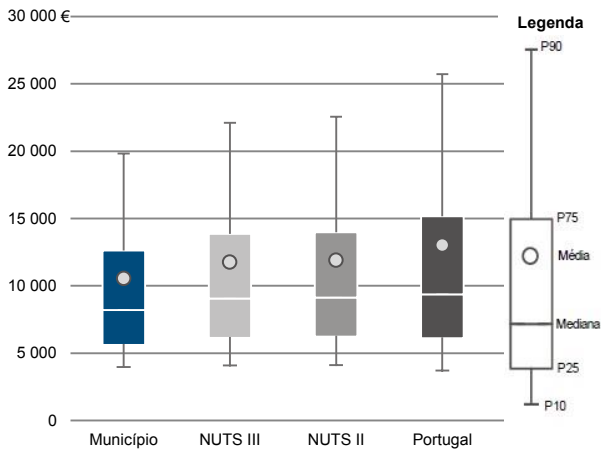
Informação do Município (2018)

Sujeitos Passivos (Nº): 5 106

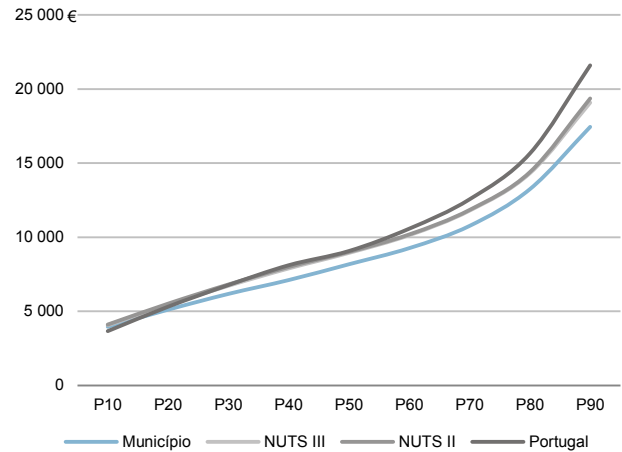
Rendimento bruto (milhares €): 53 844

Rendimento bruto deduzido do IRS liquidado (milhares €): 49 508

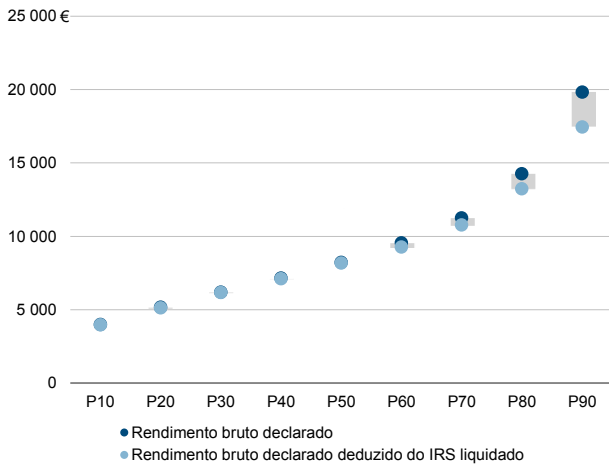
Média e percentis de rendimento bruto declarado por sujeito passivo, 2018



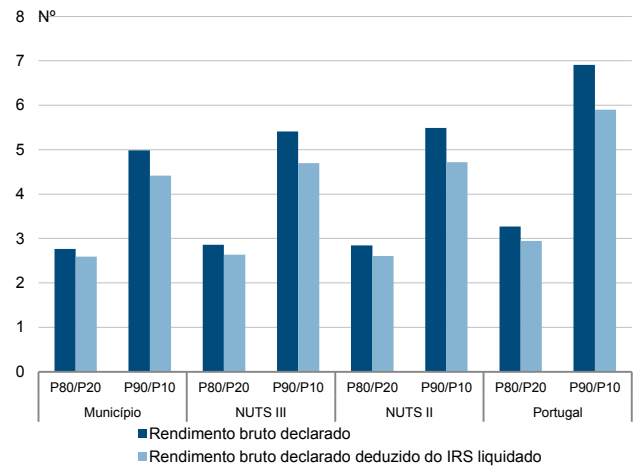
Percentis de rendimento bruto declarado deduzido do IRS liquidado por sujeito passivo, 2018



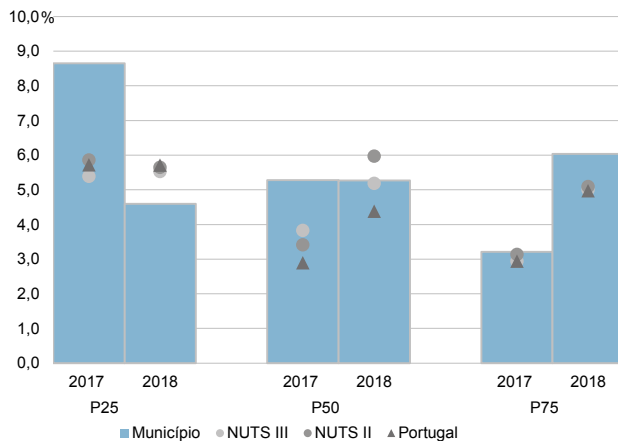
Percentis de rendimento bruto declarado e do rendimento bruto declarado deduzido do IRS liquidado por sujeito passivo, 2018



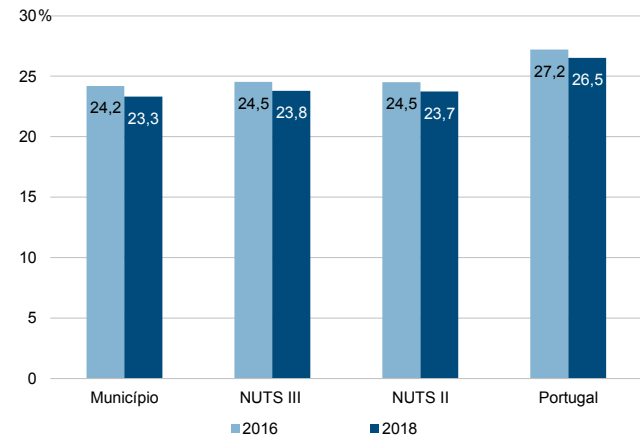
Rácios de desigualdade do rendimento bruto declarado e do rendimento bruto declarado deduzido do IRS liquidado por sujeito passivo, 2018



Taxa de variação anual dos percentis do rendimento bruto declarado deduzido do IRS liquidado por sujeito passivo, 2017-2018



Coefficiente de Gini do rendimento bruto declarado deduzido do IRS liquidado por sujeito passivo, 2016 e 2018



Município: **Azambuja**

NUTS III: **Lezíria do Tejo**

NUTS II: **Alentejo**

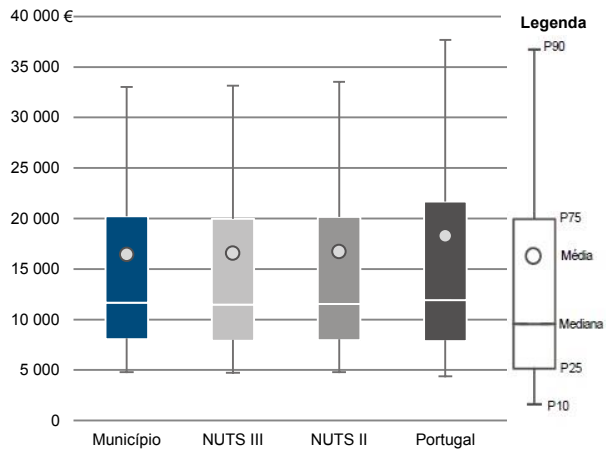
Informação do Município (2018)

Agregados Fiscais (Nº): 10 344

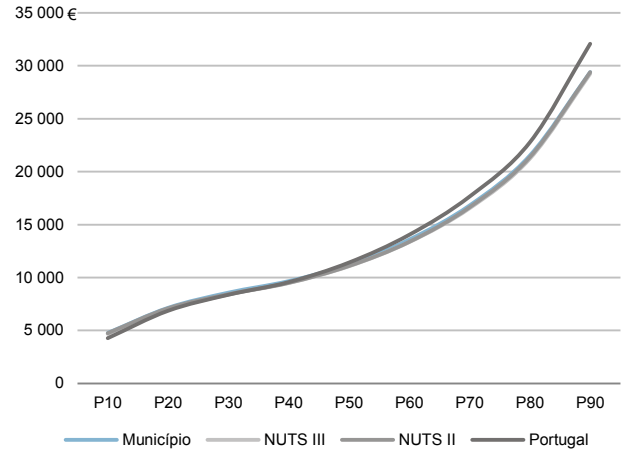
Rendimento bruto (milhares €): 169 978

Rendimento bruto deduzido do IRS liquidado (milhares €): 154 464

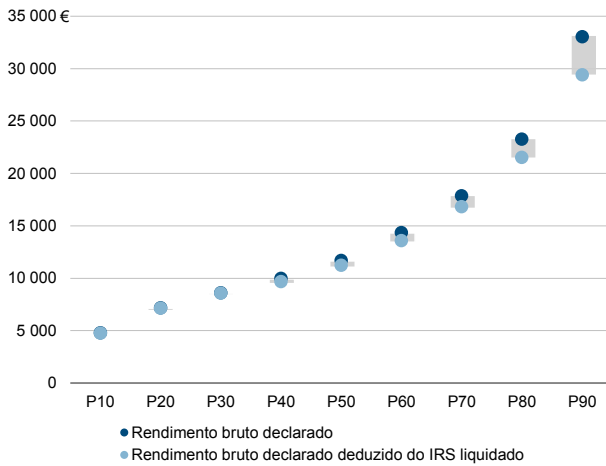
Média e percentis de rendimento bruto declarado por agregado fiscal, 2018



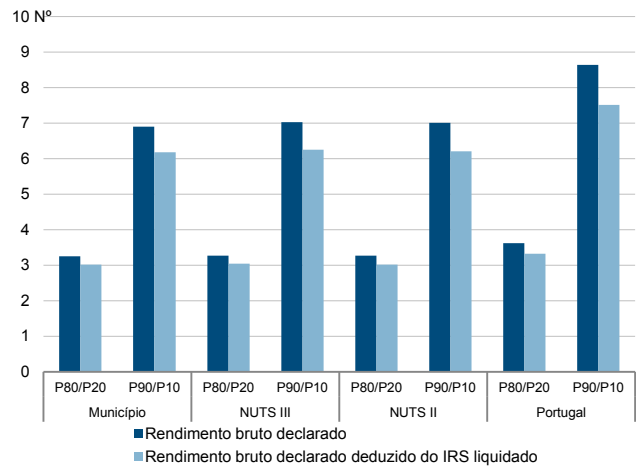
Percentis de rendimento bruto declarado deduzido do IRS liquidado por agregado fiscal, 2018



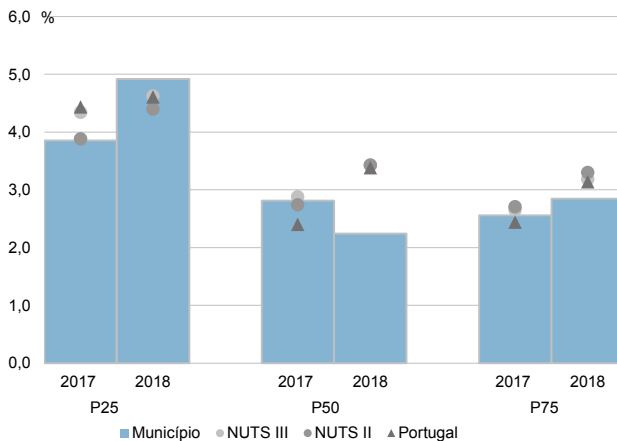
Percentis de rendimento bruto declarado e do rendimento bruto declarado deduzido do IRS liquidado por agregado fiscal, 2018



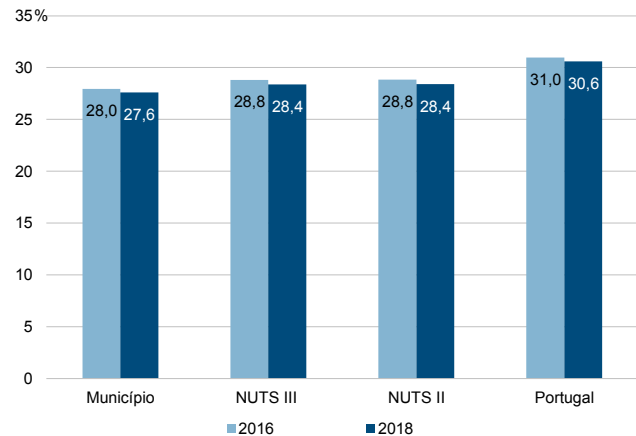
Rácios de desigualdade do rendimento bruto declarado e do rendimento bruto declarado deduzido do IRS liquidado por agregado fiscal, 2018



Taxa de variação anual dos percentis do rendimento bruto declarado deduzido do IRS liquidado por agregado fiscal, 2017-2018



Coefficiente de Gini do rendimento bruto declarado deduzido do IRS liquidado por agregado fiscal, 2016 e 2018



Município: **Azambuja**

NUTS III: **Lezíria do Tejo**

NUTS II: **Alentejo**

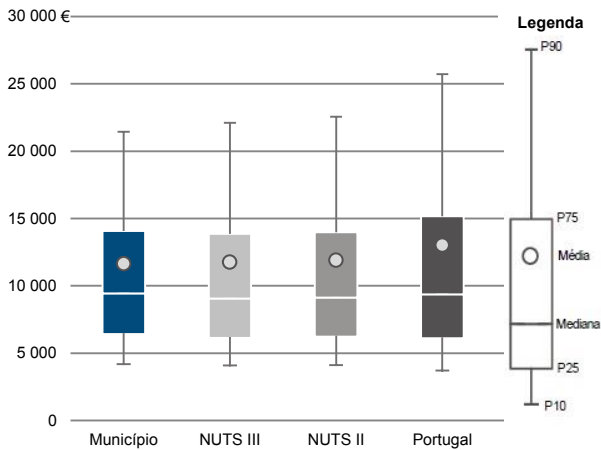
Informação do Município (2018)

Sujeitos Passivos (Nº): 14 617

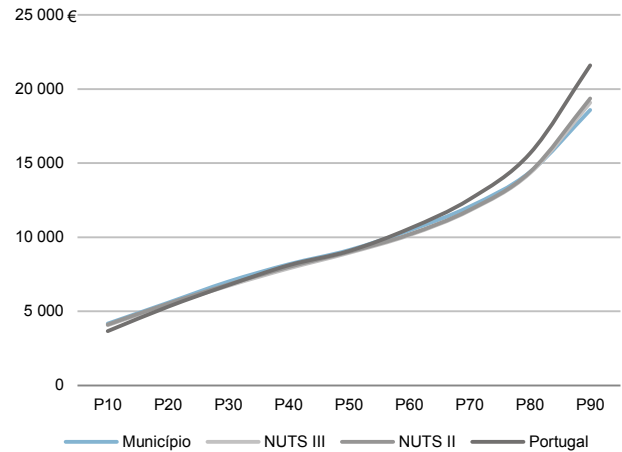
Rendimento bruto (milhares €): 169 978

Rendimento bruto deduzido do IRS liquidado (milhares €): 154 464

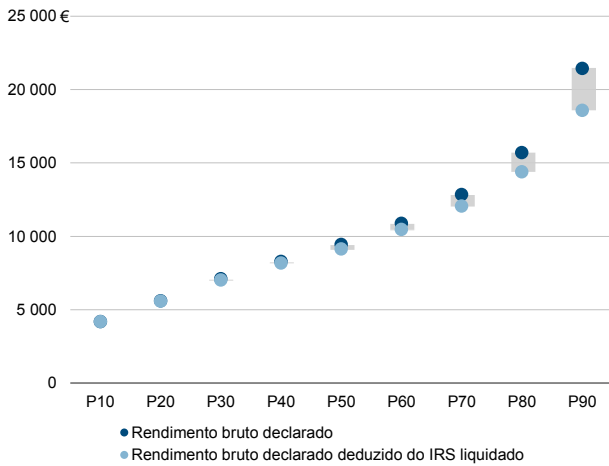
Média e percentis de rendimento bruto declarado por sujeito passivo, 2018



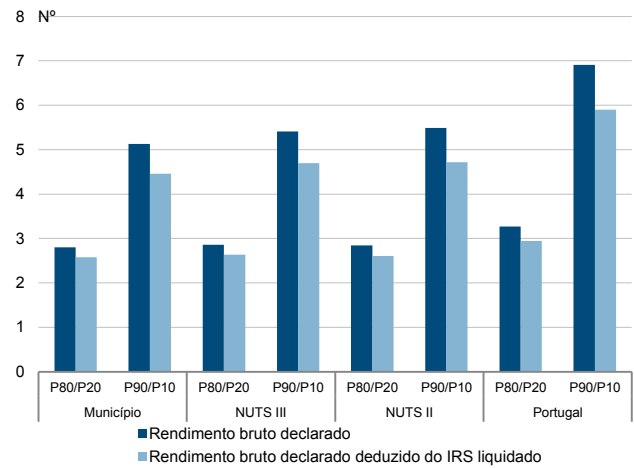
Percentis de rendimento bruto declarado deduzido do IRS liquidado por sujeito passivo, 2018



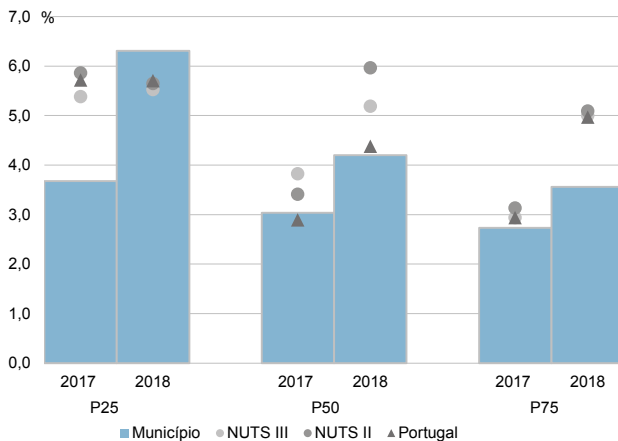
Percentis de rendimento bruto declarado e do rendimento bruto declarado deduzido do IRS liquidado por sujeito passivo, 2018



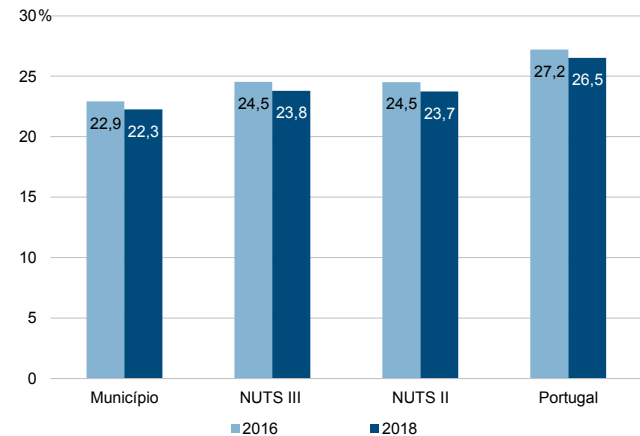
Rácios de desigualdade do rendimento bruto declarado e do rendimento bruto declarado deduzido do IRS liquidado por sujeito passivo, 2018



Taxa de variação anual dos percentis do rendimento bruto declarado deduzido do IRS liquidado por sujeito passivo, 2017-2018



Coefficiente de Gini do rendimento bruto declarado deduzido do IRS liquidado por sujeito passivo, 2016 e 2018



Município: **Benavente**

NUTS III: **Lezíria do Tejo**

NUTS II: **Alentejo**

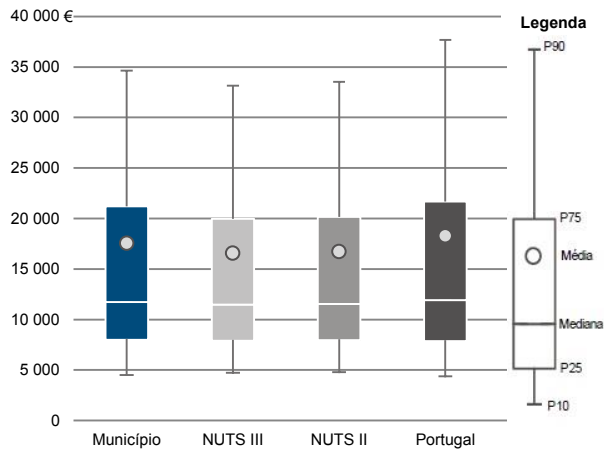
Informação do Município (2018)

Agregados Fiscais (Nº): 14 280

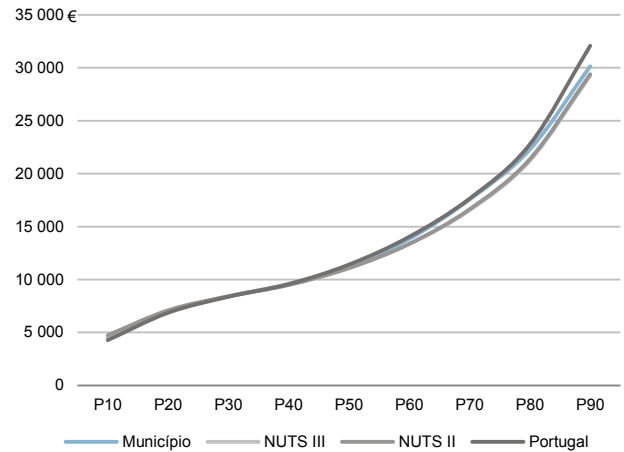
Rendimento bruto (milhares €): 250 643

Rendimento bruto deduzido do IRS liquidado (milhares €): 222 887

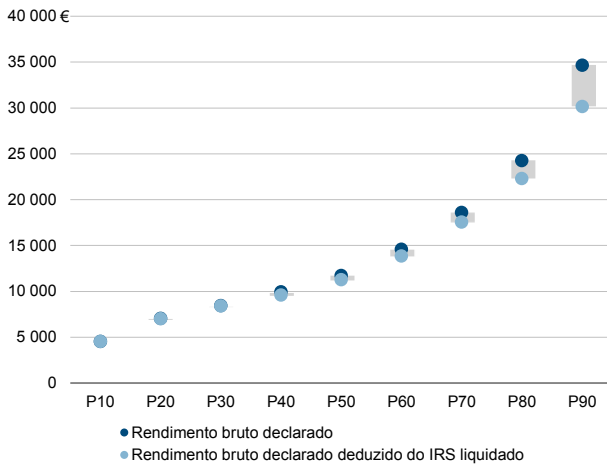
Média e percentis de rendimento bruto declarado por agregado fiscal, 2018



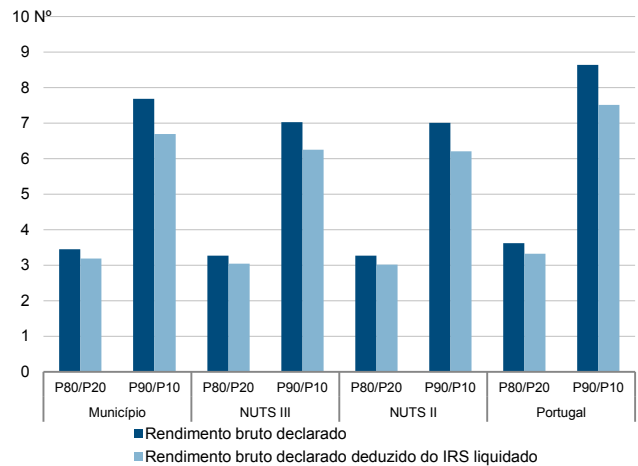
Percentis de rendimento bruto declarado deduzido do IRS liquidado por agregado fiscal, 2018



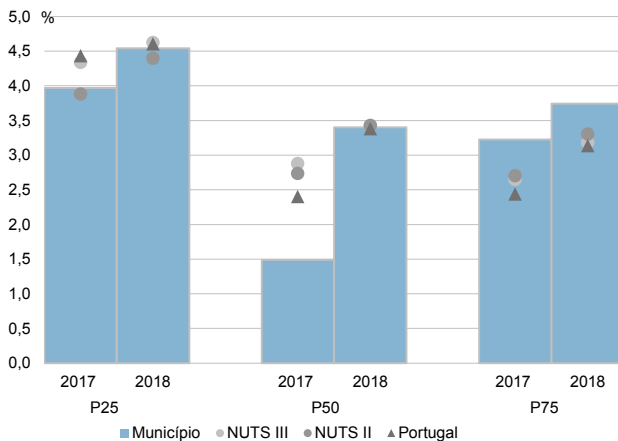
Percentis de rendimento bruto declarado e do rendimento bruto declarado deduzido do IRS liquidado por agregado fiscal, 2018



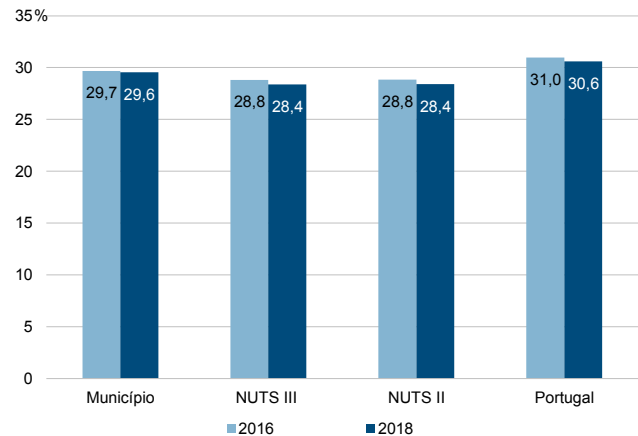
Rácios de desigualdade do rendimento bruto declarado e do rendimento bruto declarado deduzido do IRS liquidado por agregado fiscal, 2018



Taxa de variação anual dos percentis do rendimento bruto declarado deduzido do IRS liquidado por agregado fiscal, 2017-2018



Coefficiente de Gini do rendimento bruto declarado deduzido do IRS liquidado por agregado fiscal, 2016 e 2018



Município: **Benavente**

NUTS III: **Lezíria do Tejo**

NUTS II: **Alentejo**

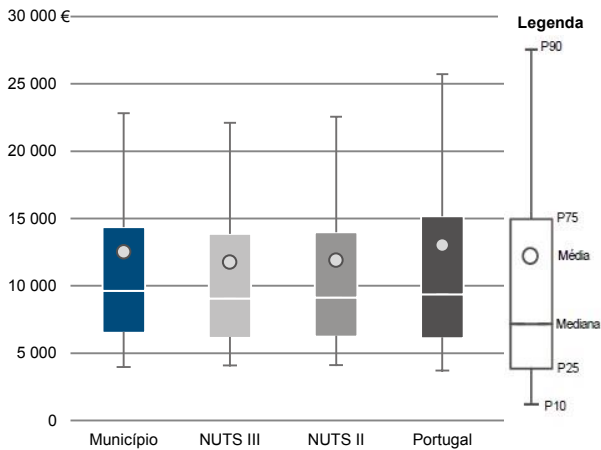
Informação do Município (2018)

Sujeitos Passivos (Nº): 20 009

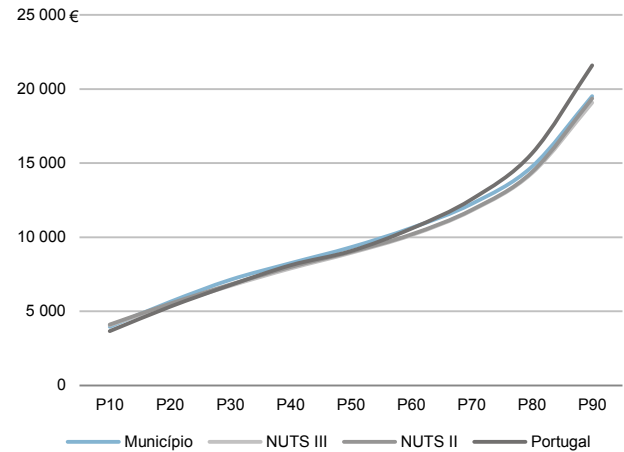
Rendimento bruto (milhares €): 250 643

Rendimento bruto deduzido do IRS liquidado (milhares €): 222 887

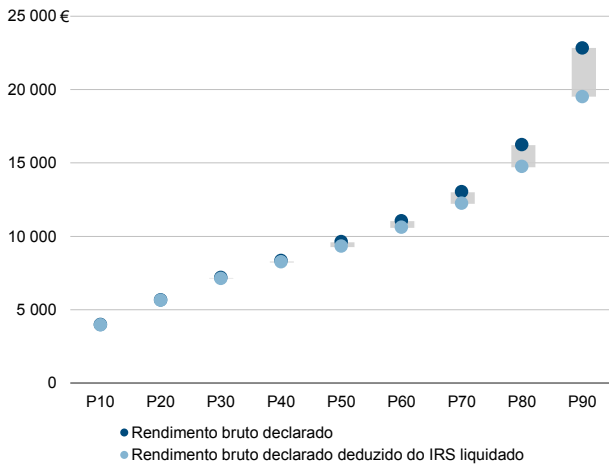
Média e percentis de rendimento bruto declarado por sujeito passivo, 2018



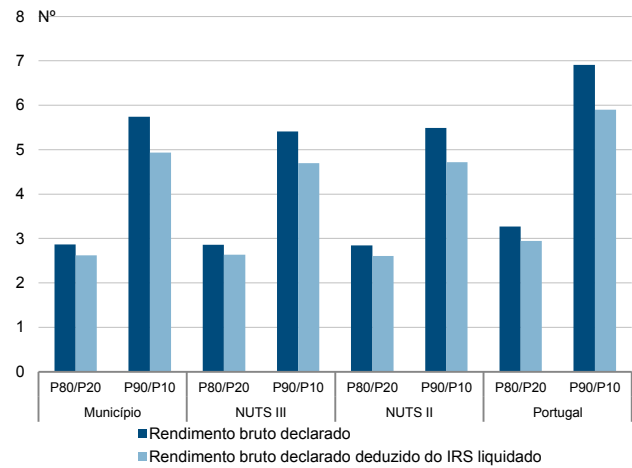
Percentis de rendimento bruto declarado deduzido do IRS liquidado por sujeito passivo, 2018



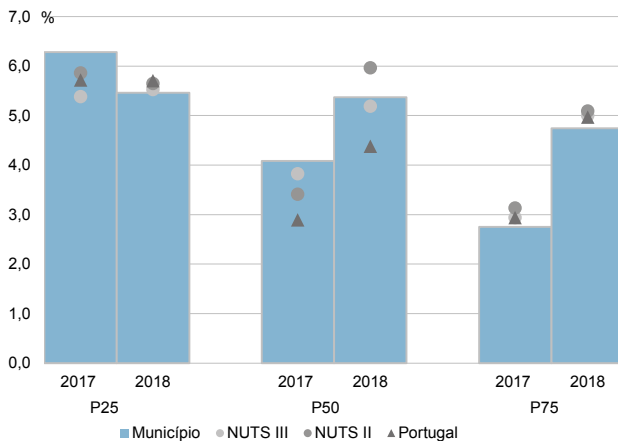
Percentis de rendimento bruto declarado e do rendimento bruto declarado deduzido do IRS liquidado por sujeito passivo, 2018



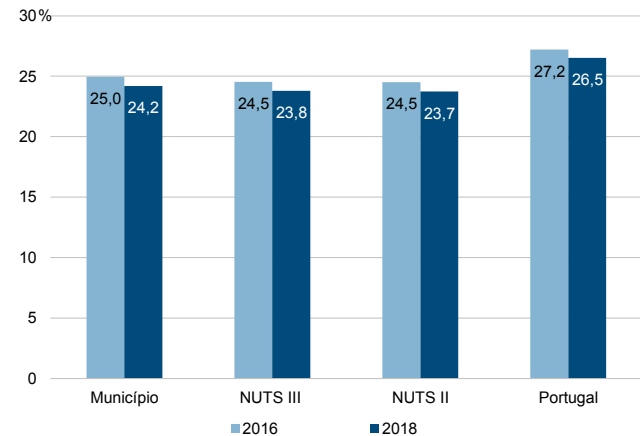
Rácios de desigualdade do rendimento bruto declarado e do rendimento bruto declarado deduzido do IRS liquidado por sujeito passivo, 2018



Taxa de variação anual dos percentis do rendimento bruto declarado deduzido do IRS liquidado por sujeito passivo, 2017-2018



Coefficiente de Gini do rendimento bruto declarado deduzido do IRS liquidado por sujeito passivo, 2016 e 2018



Município: **Cartaxo**

NUTS III: **Lezíria do Tejo**

NUTS II: **Alentejo**

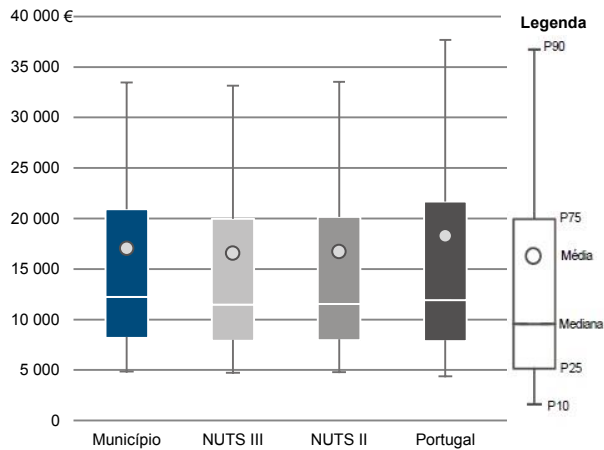
Informação do Município (2018)

Agregados Fiscais (Nº): 11 796

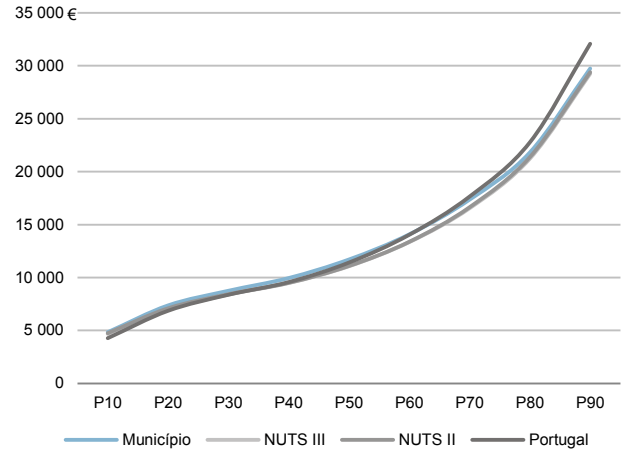
Rendimento bruto (milhares €): 200 983

Rendimento bruto deduzido do IRS liquidado (milhares €): 181 198

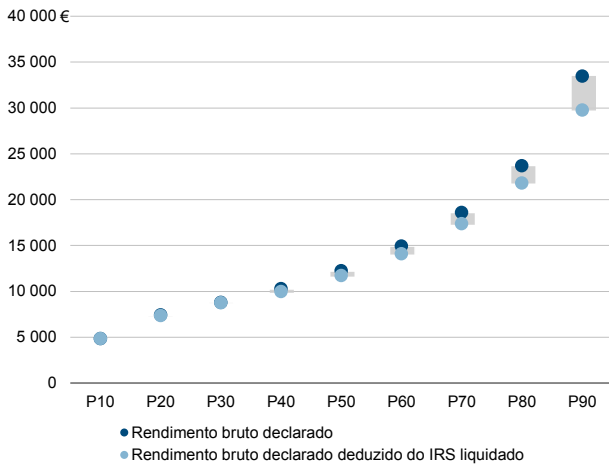
Média e percentis de rendimento bruto declarado por agregado fiscal, 2018



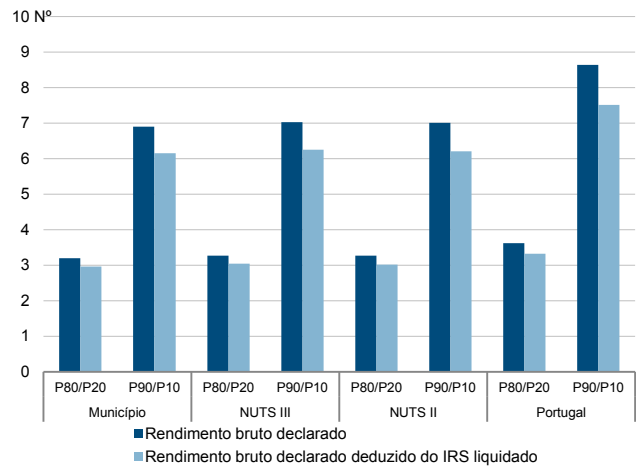
Percentis de rendimento bruto declarado deduzido do IRS liquidado por agregado fiscal, 2018



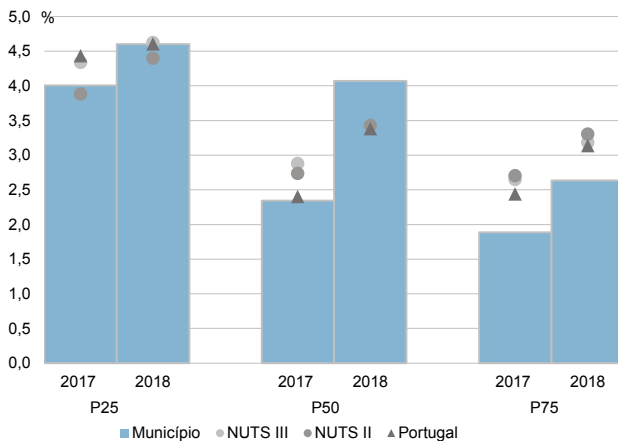
Percentis de rendimento bruto declarado e do rendimento bruto declarado deduzido do IRS liquidado por agregado fiscal, 2018



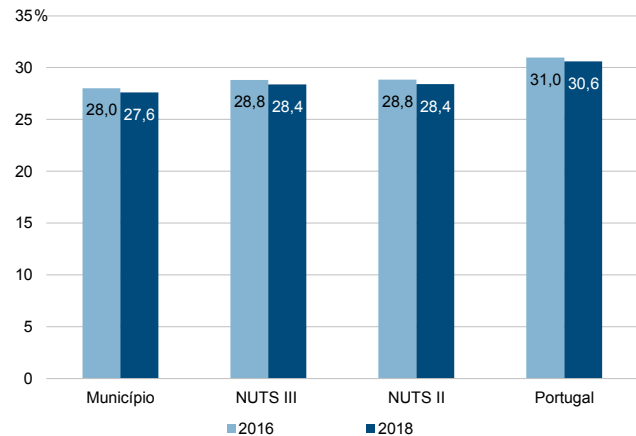
Rácios de desigualdade do rendimento bruto declarado e do rendimento bruto declarado deduzido do IRS liquidado por agregado fiscal, 2018



Taxa de variação anual dos percentis do rendimento bruto declarado deduzido do IRS liquidado por agregado fiscal, 2017-2018



Coefficiente de Gini do rendimento bruto declarado deduzido do IRS liquidado por agregado fiscal, 2016 e 2018



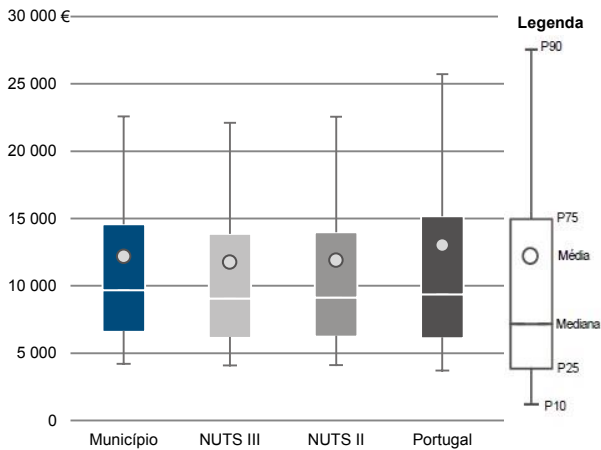
Município: **Cartaxo**

NUTS III: **Lezíria do Tejo**

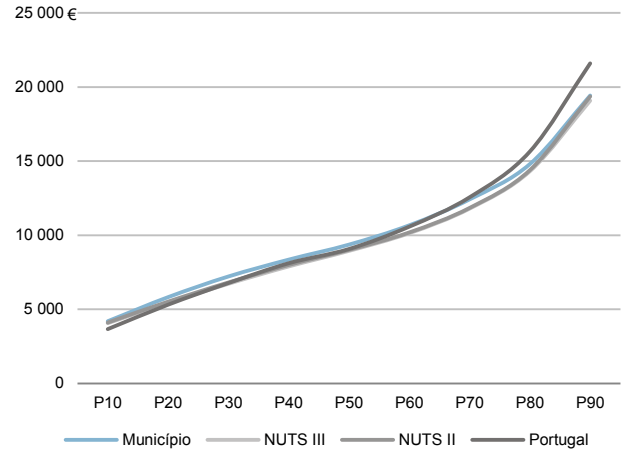
NUTS II: **Alentejo**

Informação do Município (2018)			
Sujeitos Passivos (Nº):	16 504	Rendimento bruto (milhares €):	200 983
		Rendimento bruto deduzido do IRS liquidado (milhares €):	181 198

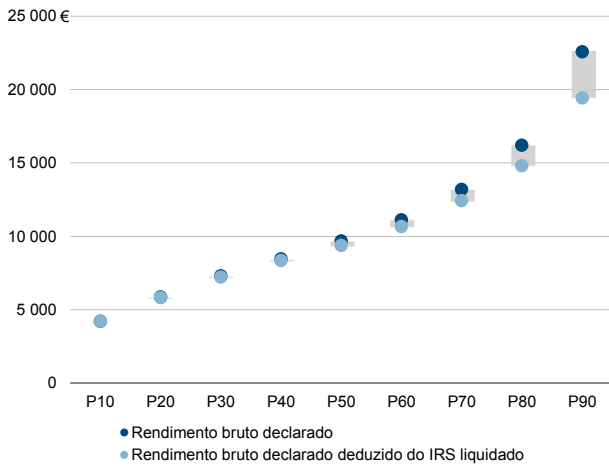
Média e percentis de rendimento bruto declarado por sujeito passivo, 2018



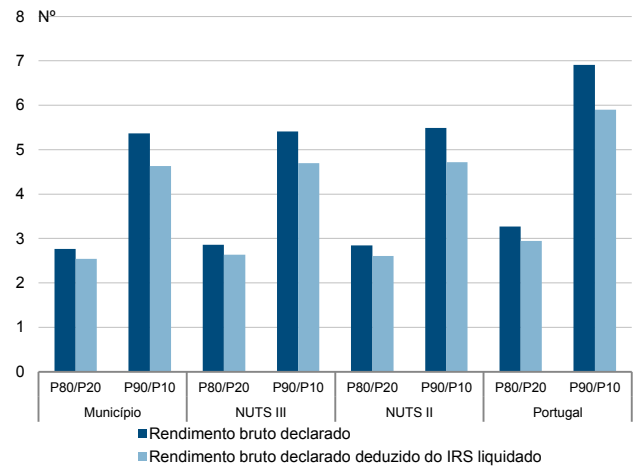
Percentis de rendimento bruto declarado deduzido do IRS liquidado por sujeito passivo, 2018



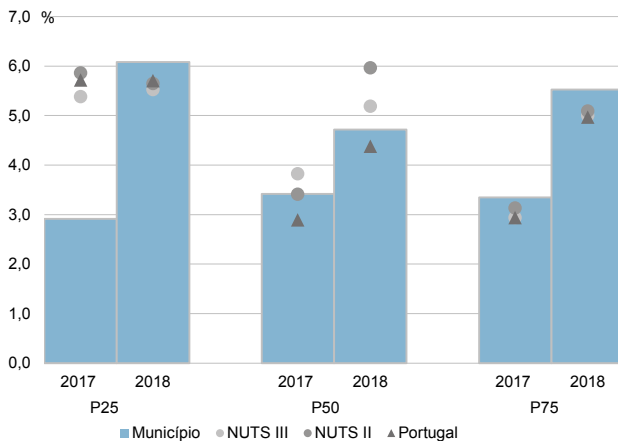
Percentis de rendimento bruto declarado e do rendimento bruto declarado deduzido do IRS liquidado por sujeito passivo, 2018



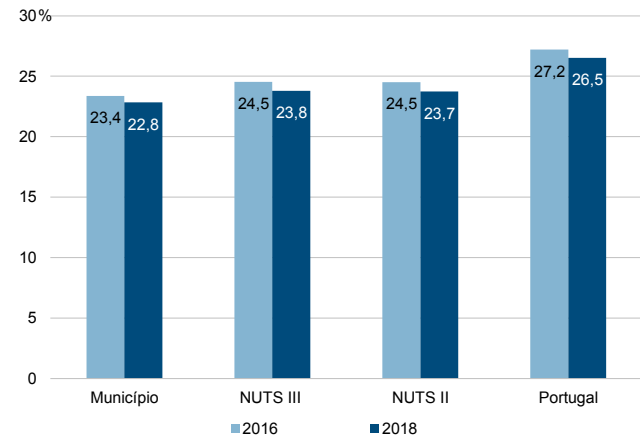
Rácios de desigualdade do rendimento bruto declarado e do rendimento bruto declarado deduzido do IRS liquidado por sujeito passivo, 2018



Taxa de variação anual dos percentis do rendimento bruto declarado deduzido do IRS liquidado por sujeito passivo, 2017-2018



Coefficiente de Gini do rendimento bruto declarado deduzido do IRS liquidado por sujeito passivo, 2016 e 2018



Município: **Chamusca**

NUTS III: **Lezíria do Tejo**

NUTS II: **Alentejo**

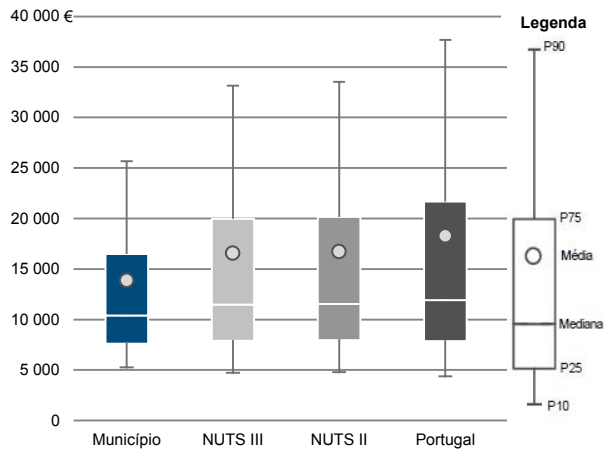
Informação do Município (2018)

Agregados Fiscais (Nº): 4 372

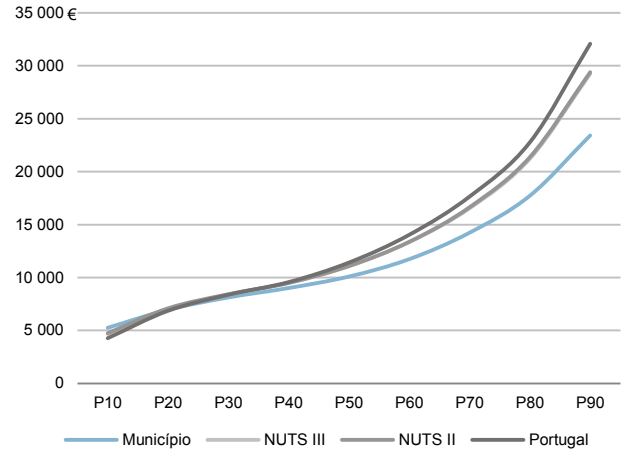
Rendimento bruto (milhares €): 60 666

Rendimento bruto deduzido do IRS liquidado (milhares €): 56 467

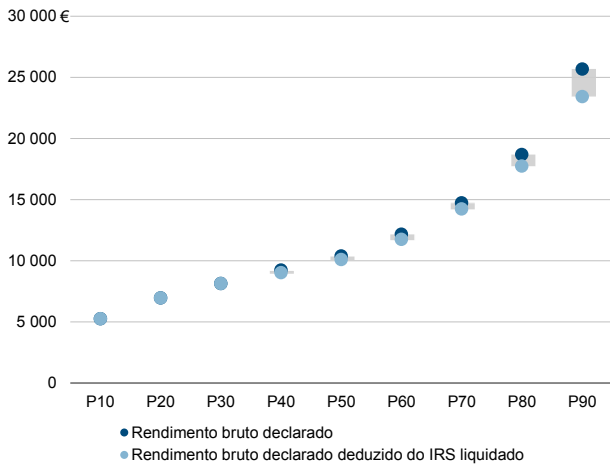
Média e percentis de rendimento bruto declarado por agregado fiscal, 2018



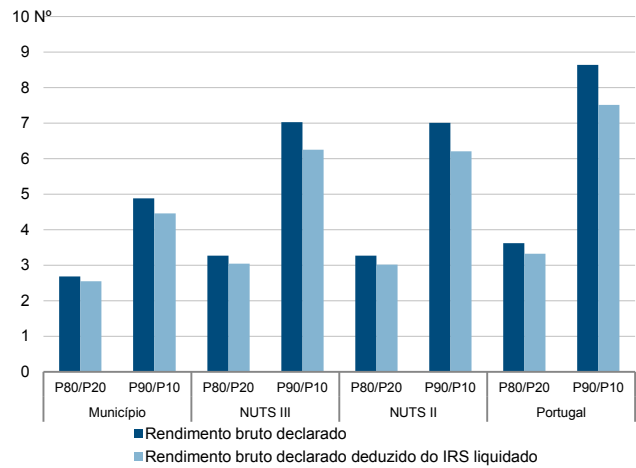
Percentis de rendimento bruto declarado deduzido do IRS liquidado por agregado fiscal, 2018



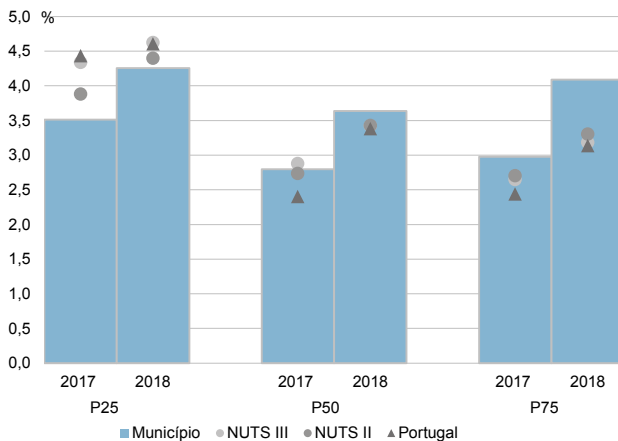
Percentis de rendimento bruto declarado e do rendimento bruto declarado deduzido do IRS liquidado por agregado fiscal, 2018



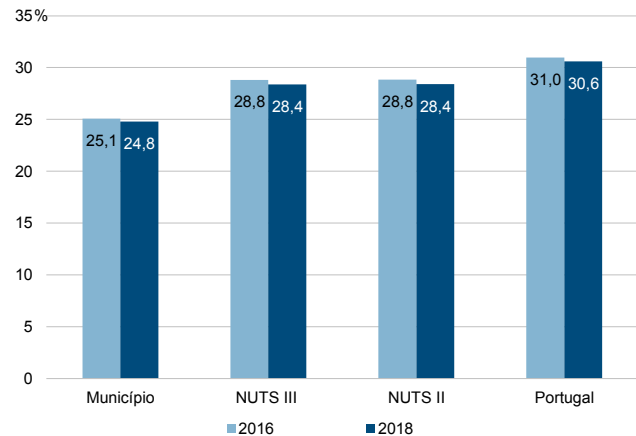
Rácios de desigualdade do rendimento bruto declarado e do rendimento bruto declarado deduzido do IRS liquidado por agregado fiscal, 2018



Taxa de variação anual dos percentis do rendimento bruto declarado deduzido do IRS liquidado por agregado fiscal, 2017-2018



Coefficiente de Gini do rendimento bruto declarado deduzido do IRS liquidado por agregado fiscal, 2016 e 2018



Município: **Chamusca**

NUTS III: **Lezíria do Tejo**

NUTS II: **Alentejo**

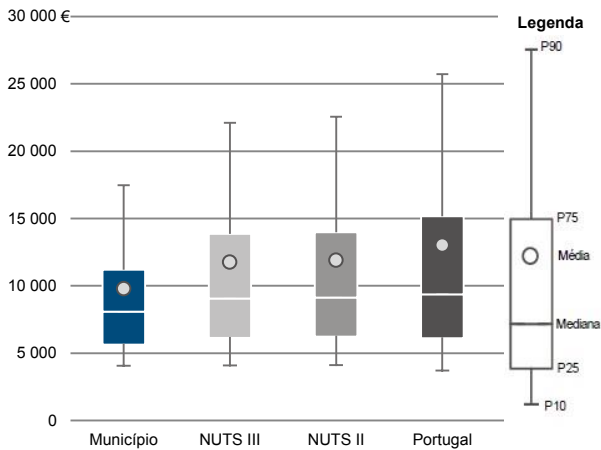
Informação do Município (2018)

Sujeitos Passivos (Nº): 6 196

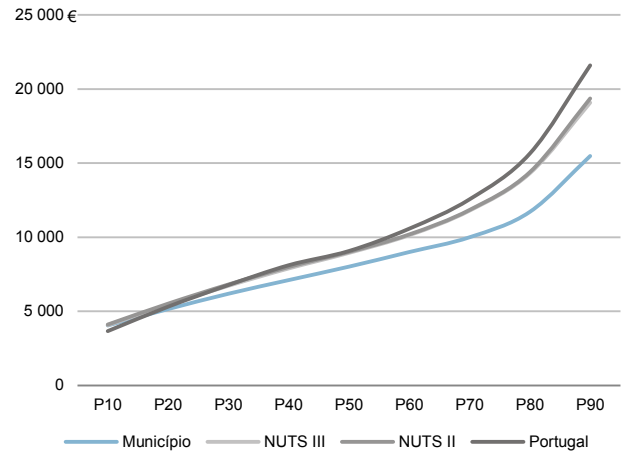
Rendimento bruto (milhares €): 60 666

Rendimento bruto deduzido do IRS liquidado (milhares €): 56 467

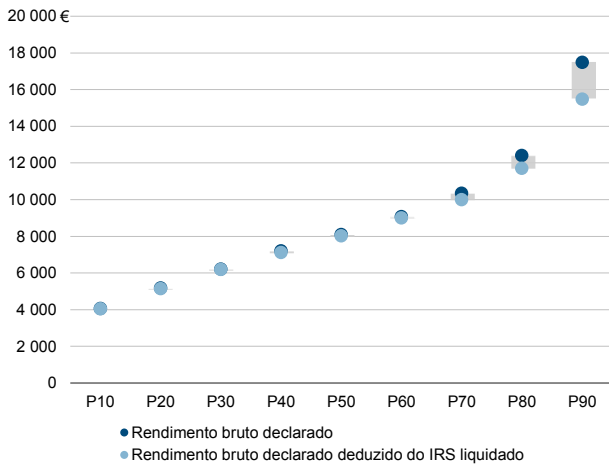
Média e percentis de rendimento bruto declarado por sujeito passivo, 2018



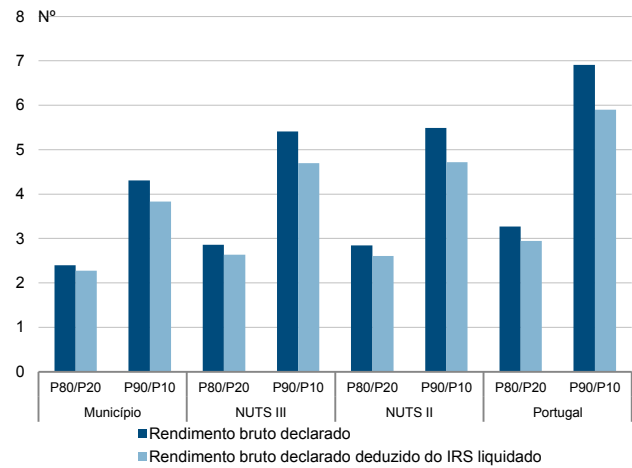
Percentis de rendimento bruto declarado deduzido do IRS liquidado por sujeito passivo, 2018



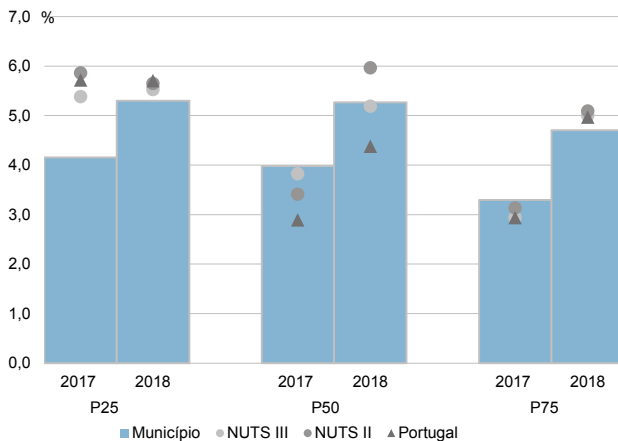
Percentis de rendimento bruto declarado e do rendimento bruto declarado deduzido do IRS liquidado por sujeito passivo, 2018



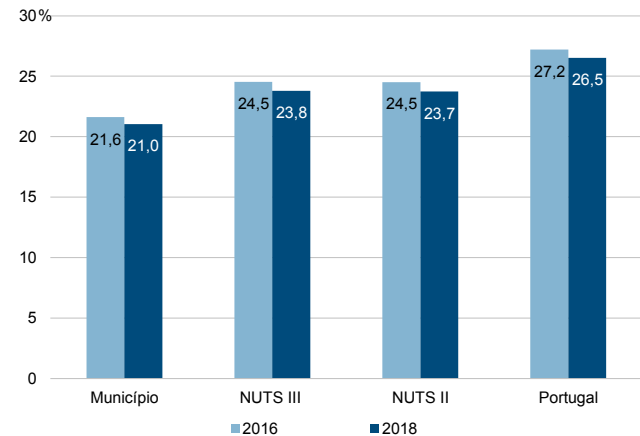
Rácios de desigualdade do rendimento bruto declarado e do rendimento bruto declarado deduzido do IRS liquidado por sujeito passivo, 2018



Taxa de variação anual dos percentis do rendimento bruto declarado deduzido do IRS liquidado por sujeito passivo, 2017-2018



Coefficiente de Gini do rendimento bruto declarado deduzido do IRS liquidado por sujeito passivo, 2016 e 2018



Município: **Coruche**

NUTS III: **Lezíria do Tejo**

NUTS II: **Alentejo**

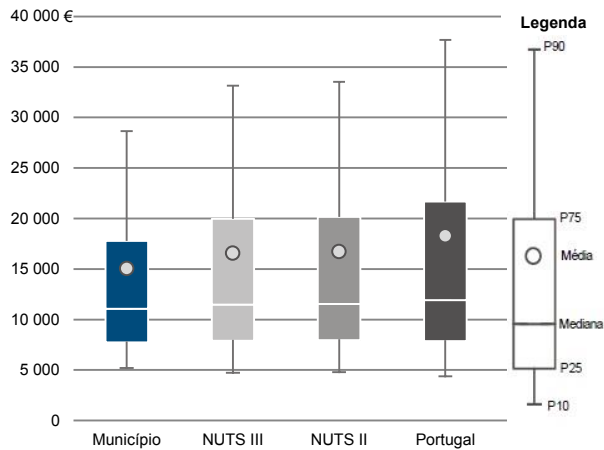
Informação do Município (2018)

Agregados Fiscais (Nº): 8 798

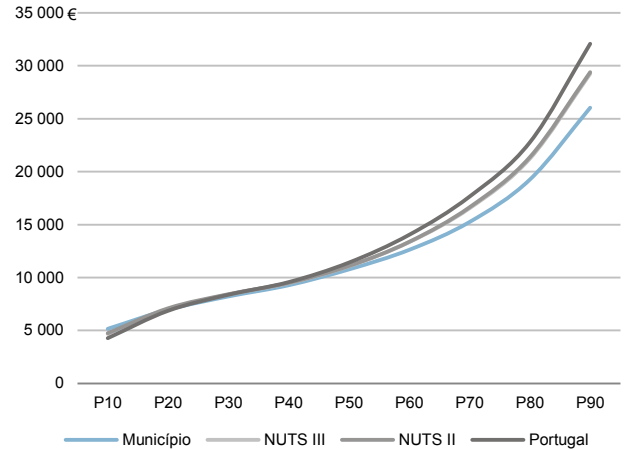
Rendimento bruto (milhares €): 132 407

Rendimento bruto deduzido do IRS liquidado (milhares €): 121 929

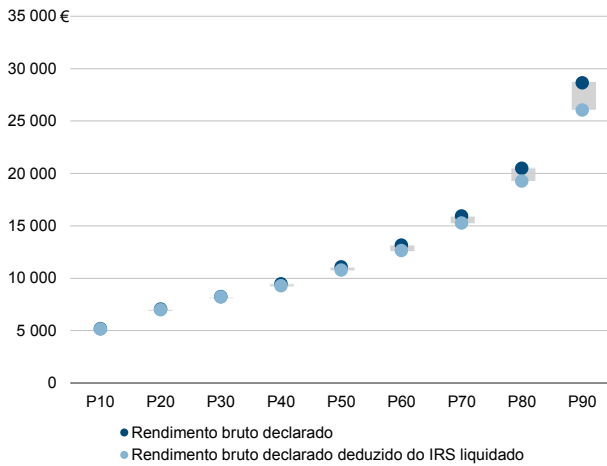
Média e percentis de rendimento bruto declarado por agregado fiscal, 2018



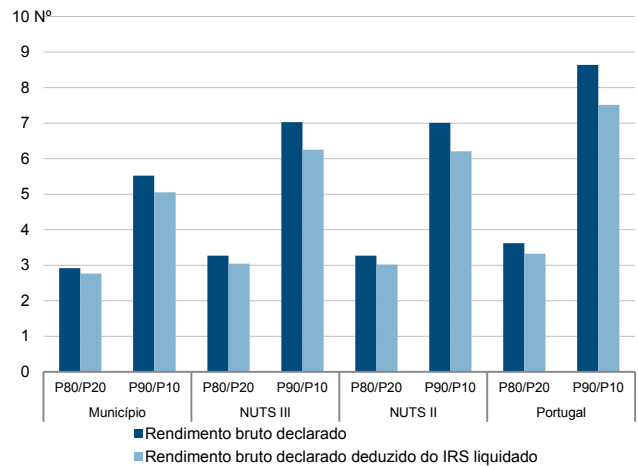
Percentis de rendimento bruto declarado deduzido do IRS liquidado por agregado fiscal, 2018



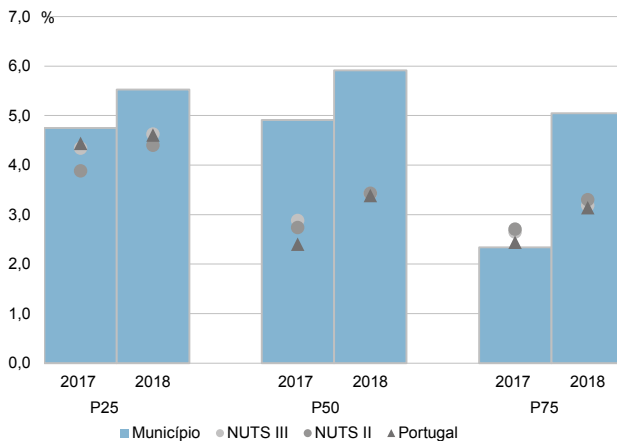
Percentis de rendimento bruto declarado e do rendimento bruto declarado deduzido do IRS liquidado por agregado fiscal, 2018



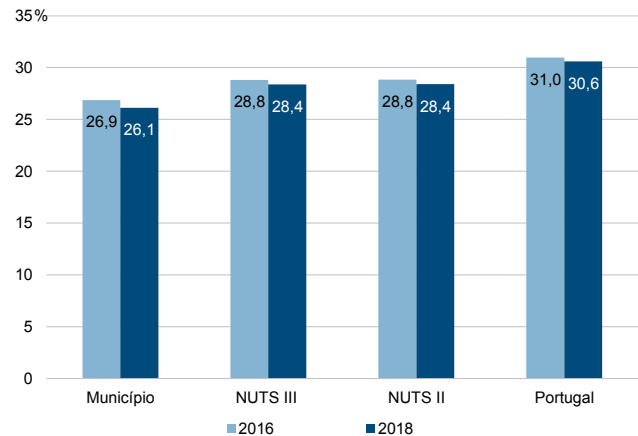
Rácios de desigualdade do rendimento bruto declarado e do rendimento bruto declarado deduzido do IRS liquidado por agregado fiscal, 2018



Taxa de variação anual dos percentis do rendimento bruto declarado deduzido do IRS liquidado por agregado fiscal, 2017-2018



Coefficiente de Gini do rendimento bruto declarado deduzido do IRS liquidado por agregado fiscal, 2016 e 2018



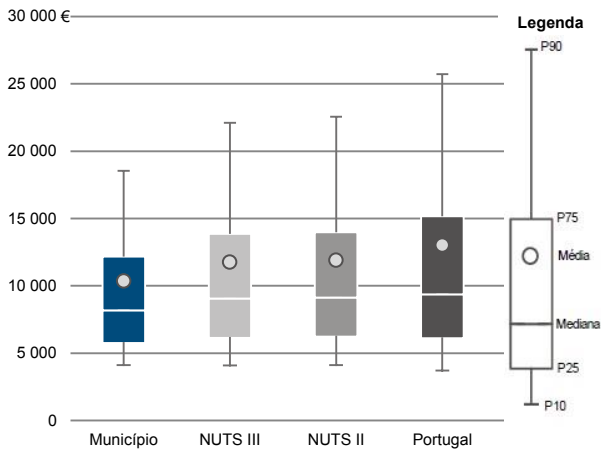
Município: **Coruche**

NUTS III: **Lezíria do Tejo**

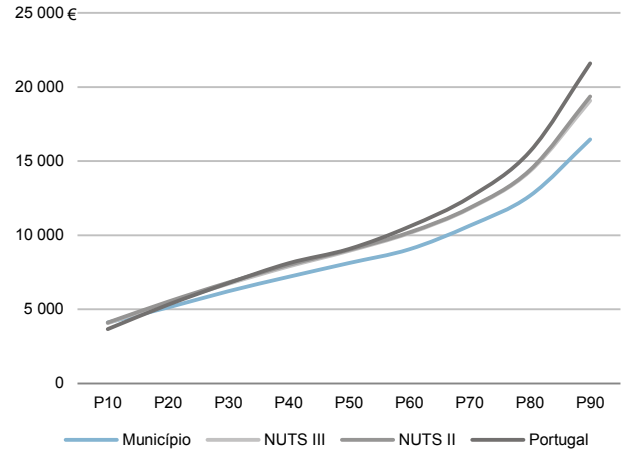
NUTS II: **Alentejo**

Informação do Município (2018)			
Sujeitos Passivos (Nº):	12 789	Rendimento bruto (milhares €):	132 407
		Rendimento bruto deduzido do IRS liquidado (milhares €):	121 929

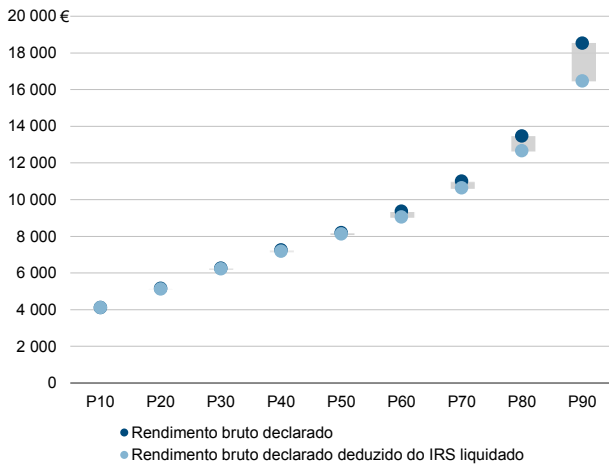
Média e percentis de rendimento bruto declarado por sujeito passivo, 2018



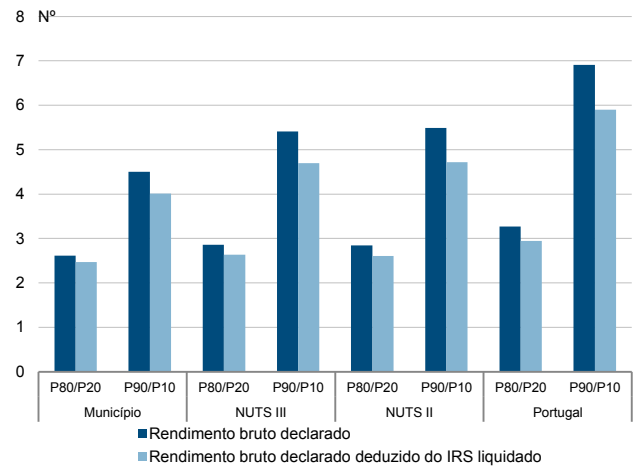
Percentis de rendimento bruto declarado deduzido do IRS liquidado por sujeito passivo, 2018



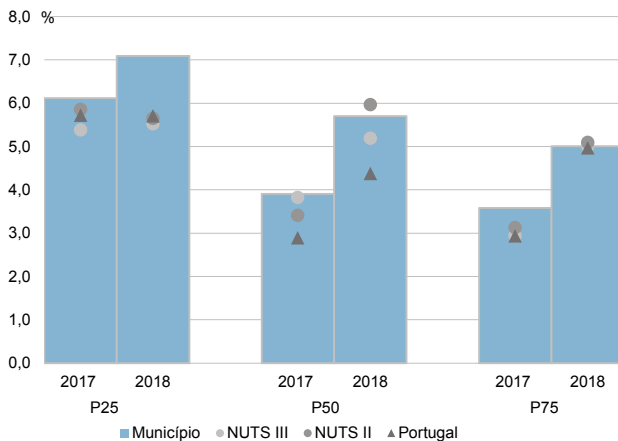
Percentis de rendimento bruto declarado e do rendimento bruto declarado deduzido do IRS liquidado por sujeito passivo, 2018



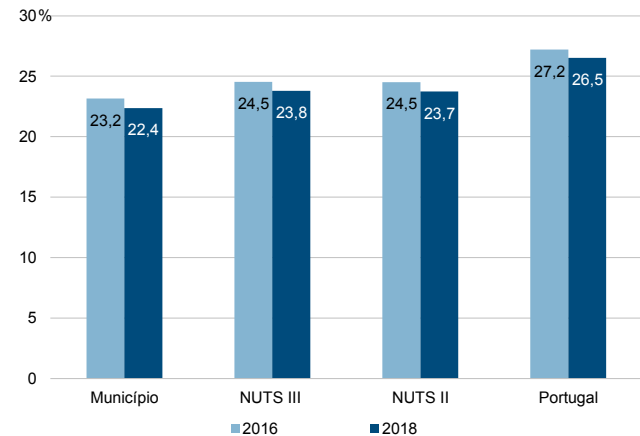
Rácios de desigualdade do rendimento bruto declarado e do rendimento bruto declarado deduzido do IRS liquidado por sujeito passivo, 2018



Taxa de variação anual dos percentis do rendimento bruto declarado deduzido do IRS liquidado por sujeito passivo, 2017-2018



Coefficiente de Gini do rendimento bruto declarado deduzido do IRS liquidado por sujeito passivo, 2016 e 2018



Município: **Golegã**

NUTS III: **Lezíria do Tejo**

NUTS II: **Alentejo**

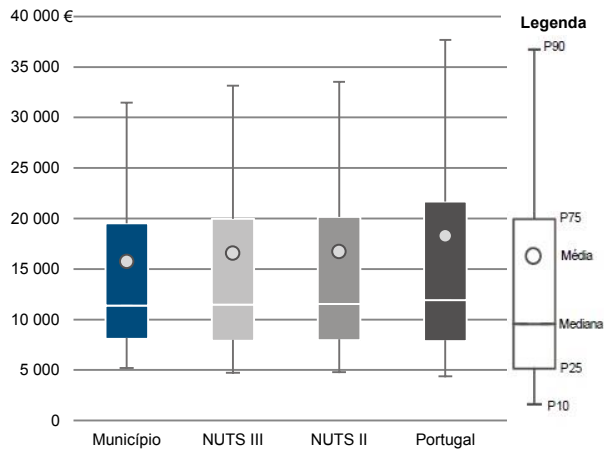
Informação do Município (2018)

Agregados Fiscais (Nº): 2 861

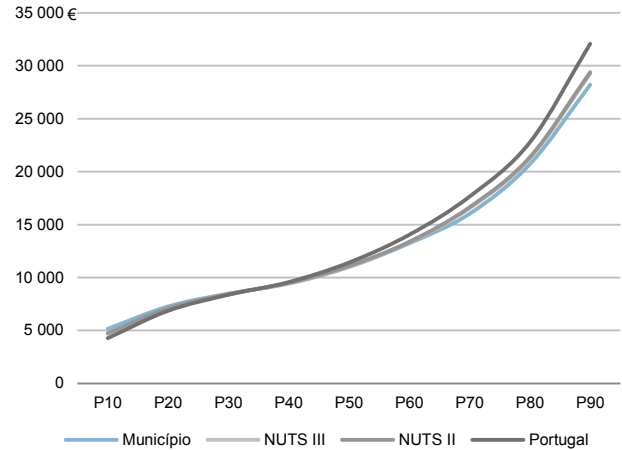
Rendimento bruto (milhares €): 45 052

Rendimento bruto deduzido do IRS liquidado (milhares €): 41 192

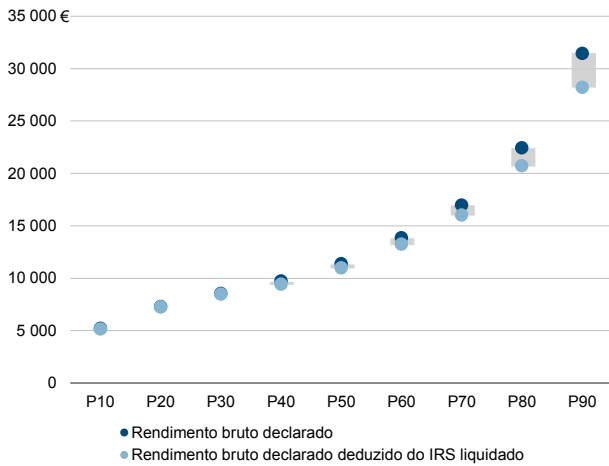
Média e percentis de rendimento bruto declarado por agregado fiscal, 2018



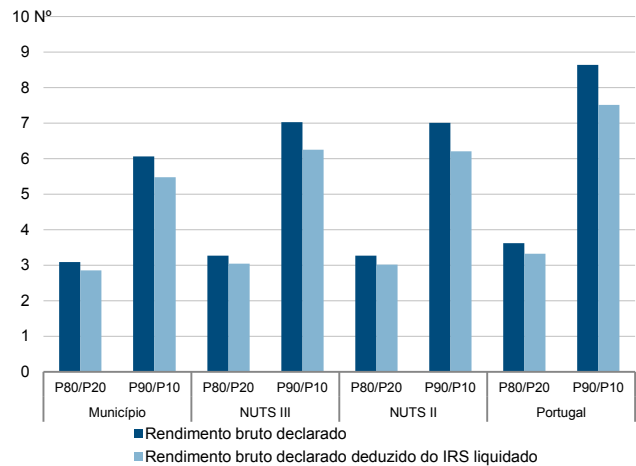
Percentis de rendimento bruto declarado deduzido do IRS liquidado por agregado fiscal, 2018



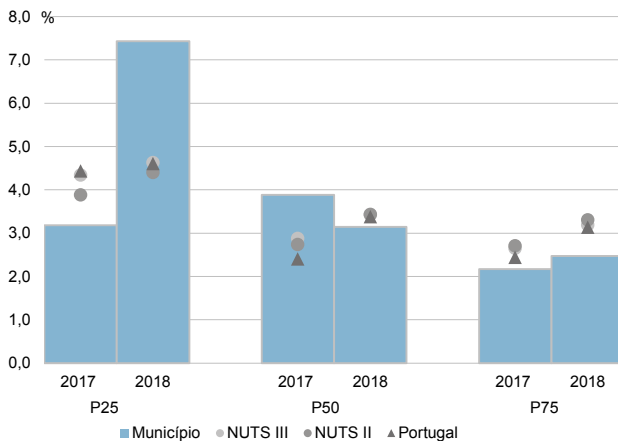
Percentis de rendimento bruto declarado e do rendimento bruto declarado deduzido do IRS liquidado por agregado fiscal, 2018



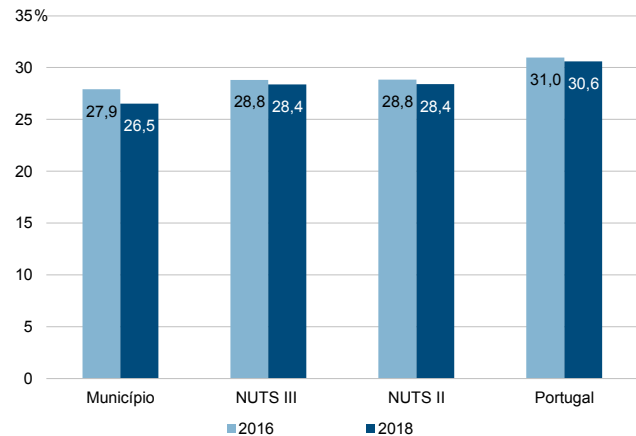
Rácios de desigualdade do rendimento bruto declarado e do rendimento bruto declarado deduzido do IRS liquidado por agregado fiscal, 2018



Taxa de variação anual dos percentis do rendimento bruto declarado deduzido do IRS liquidado por agregado fiscal, 2017-2018



Coefficiente de Gini do rendimento bruto declarado deduzido do IRS liquidado por agregado fiscal, 2016 e 2018



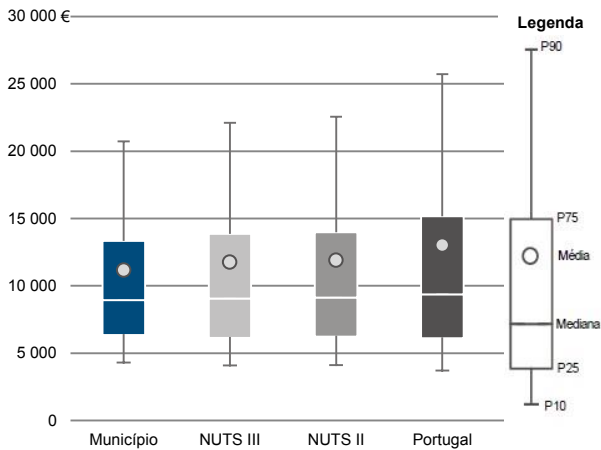
Município: **Golegã**

NUTS III: **Lezíria do Tejo**

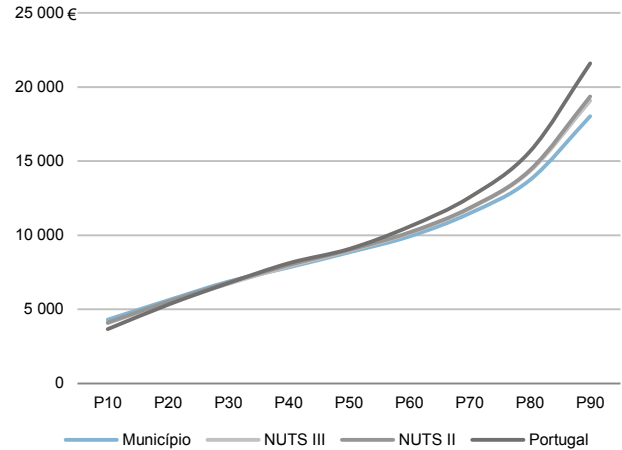
NUTS II: **Alentejo**

Informação do Município (2018)		
Sujeitos Passivos (Nº): 4 039	Rendimento bruto (milhares €): 45 052	Rendimento bruto deduzido do IRS liquidado (milhares €): 41 192

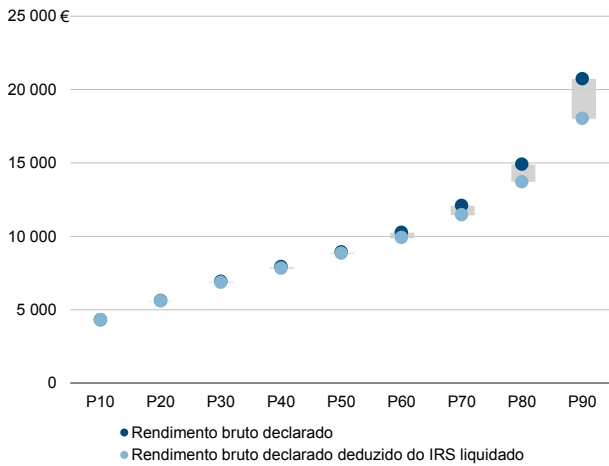
Média e percentis de rendimento bruto declarado por sujeito passivo, 2018



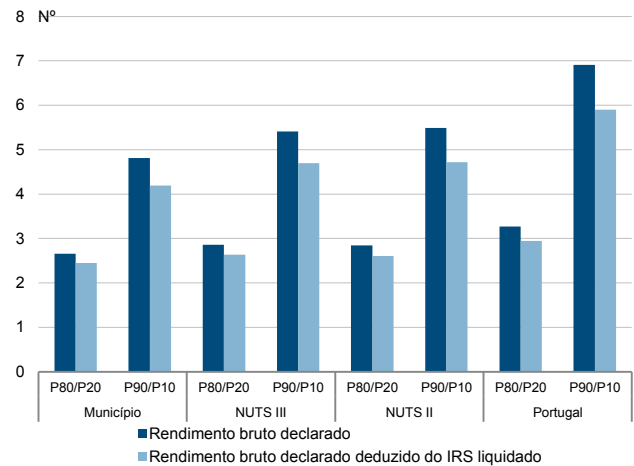
Percentis de rendimento bruto declarado deduzido do IRS liquidado por sujeito passivo, 2018



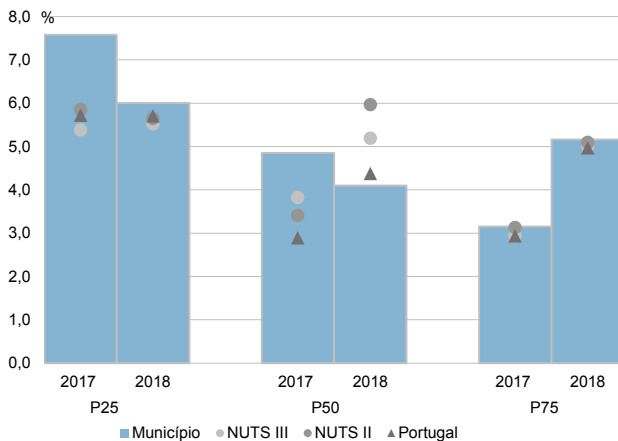
Percentis de rendimento bruto declarado e do rendimento bruto declarado deduzido do IRS liquidado por sujeito passivo, 2018



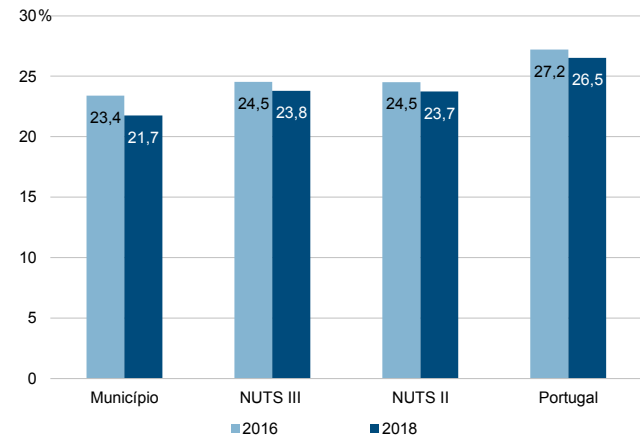
Rácios de desigualdade do rendimento bruto declarado e do rendimento bruto declarado deduzido do IRS liquidado por sujeito passivo, 2018



Taxa de variação anual dos percentis do rendimento bruto declarado deduzido do IRS liquidado por sujeito passivo, 2017-2018



Coefficiente de Gini do rendimento bruto declarado deduzido do IRS liquidado por sujeito passivo, 2016 e 2018



Município: **Rio Maior**

NUTS III: **Lezíria do Tejo**

NUTS II: **Alentejo**

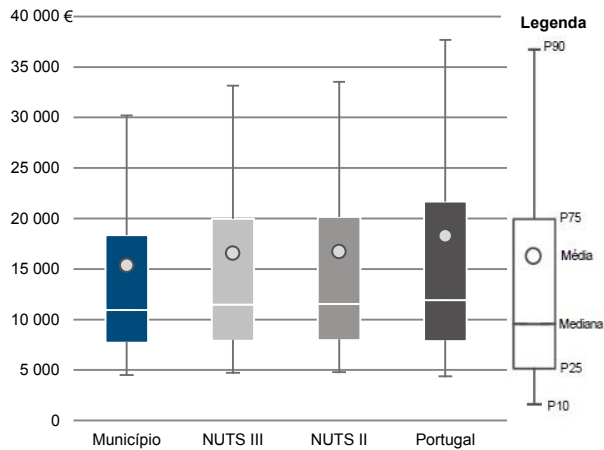
Informação do Município (2018)

Agregados Fiscais (N°): 10 338

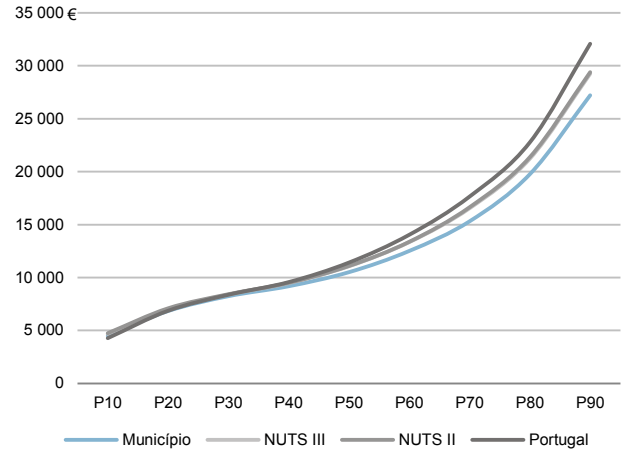
Rendimento bruto (milhares €): 158 674

Rendimento bruto deduzido do IRS liquidado (milhares €): 144 706

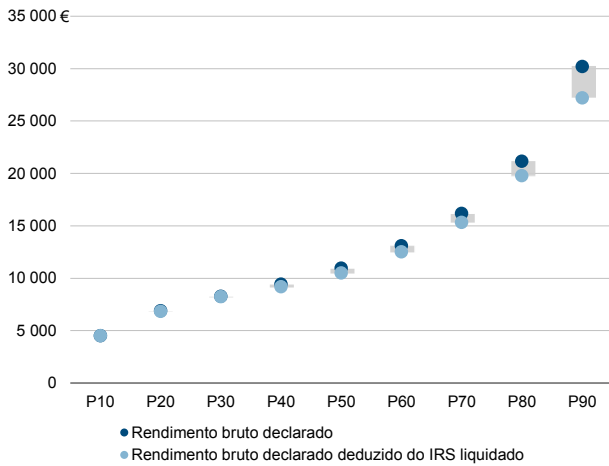
Média e percentis de rendimento bruto declarado por agregado fiscal, 2018



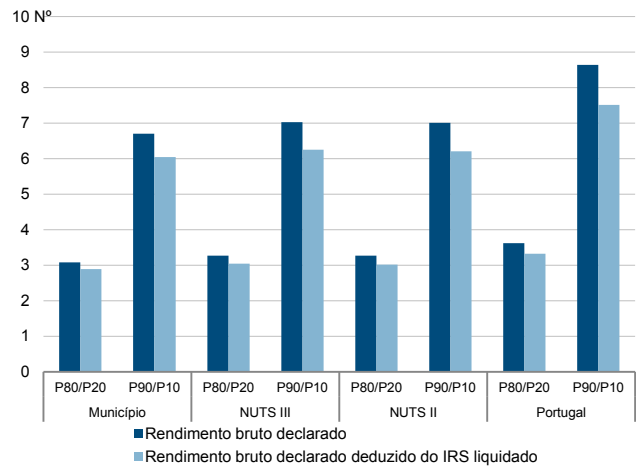
Percentis de rendimento bruto declarado deduzido do IRS liquidado por agregado fiscal, 2018



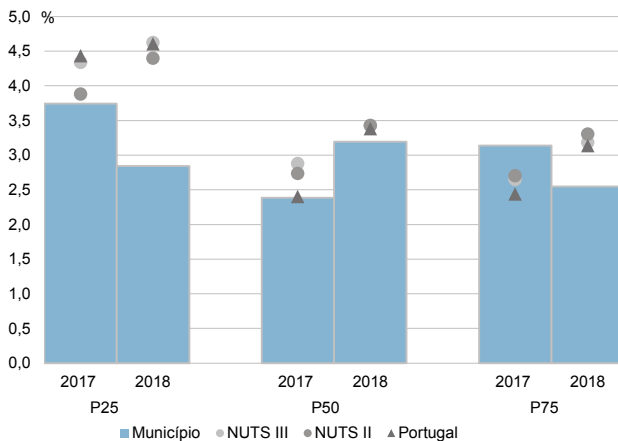
Percentis de rendimento bruto declarado e do rendimento bruto declarado deduzido do IRS liquidado por agregado fiscal, 2018



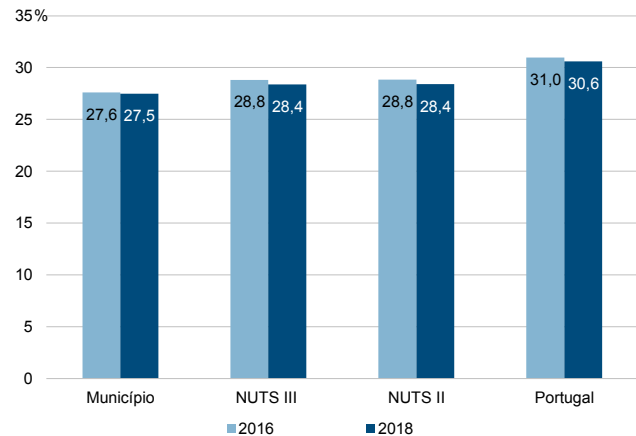
Rácios de desigualdade do rendimento bruto declarado e do rendimento bruto declarado deduzido do IRS liquidado por agregado fiscal, 2018



Taxa de variação anual dos percentis do rendimento bruto declarado deduzido do IRS liquidado por agregado fiscal, 2017-2018



Coefficiente de Gini do rendimento bruto declarado deduzido do IRS liquidado por agregado fiscal, 2016 e 2018



Município: **Rio Maior**

NUTS III: **Lezíria do Tejo**

NUTS II: **Alentejo**

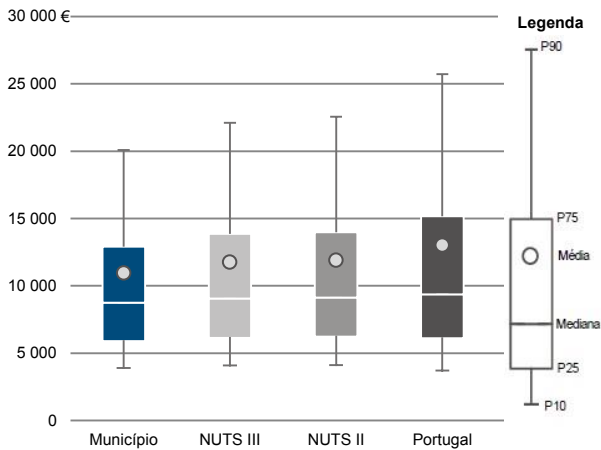
Informação do Município (2018)

Sujeitos Passivos (Nº): 14 483

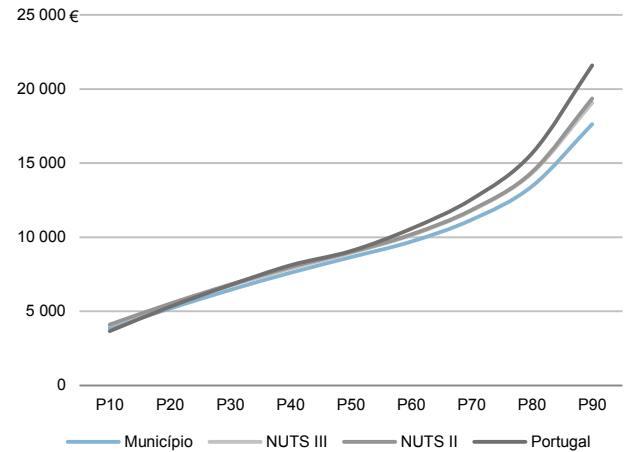
Rendimento bruto (milhares €): 158 674

Rendimento bruto deduzido do IRS liquidado (milhares €): 144 706

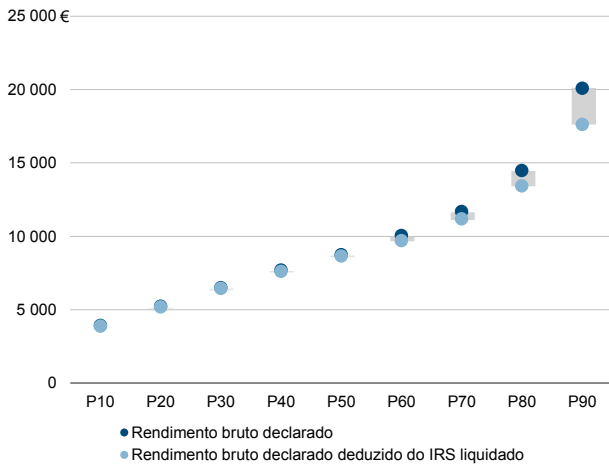
Média e percentis de rendimento bruto declarado por sujeito passivo, 2018



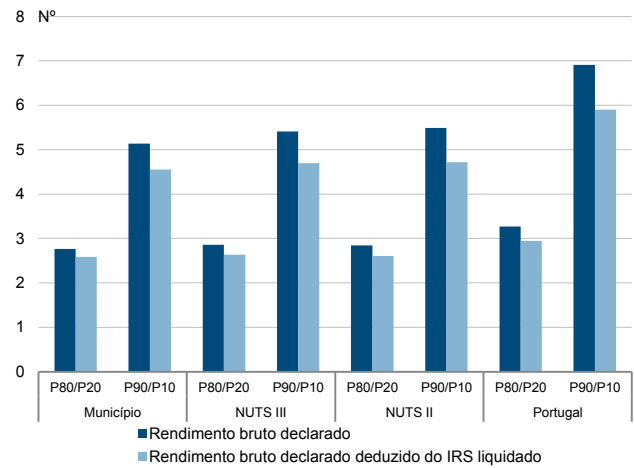
Percentis de rendimento bruto declarado deduzido do IRS liquidado por sujeito passivo, 2018



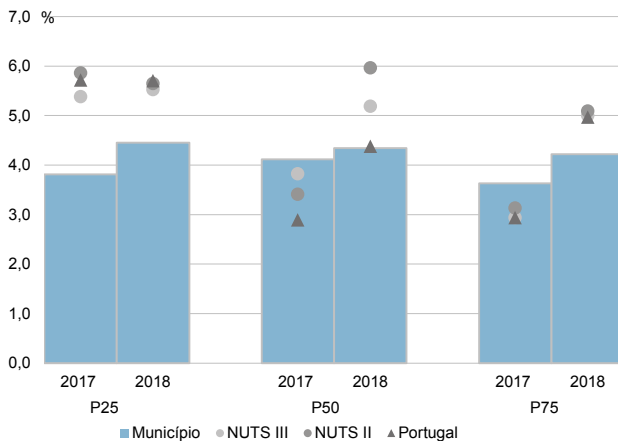
Percentis de rendimento bruto declarado e do rendimento bruto declarado deduzido do IRS liquidado por sujeito passivo, 2018



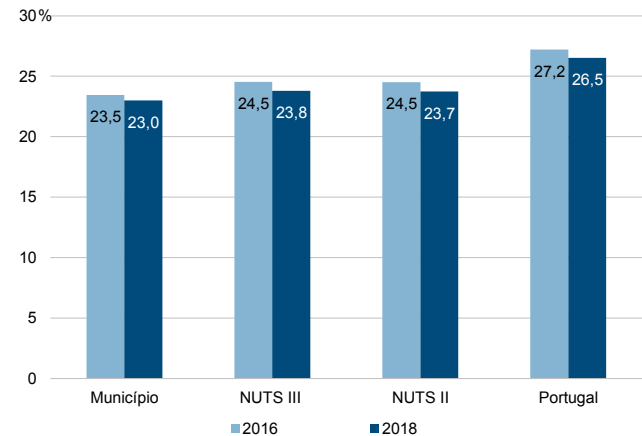
Rácios de desigualdade do rendimento bruto declarado e do rendimento bruto declarado deduzido do IRS liquidado por sujeito passivo, 2018



Taxa de variação anual dos percentis do rendimento bruto declarado deduzido do IRS liquidado por sujeito passivo, 2017-2018



Coefficiente de Gini do rendimento bruto declarado deduzido do IRS liquidado por sujeito passivo, 2016 e 2018



Município: **Salvaterra de Magos**

NUTS III: **Lezíria do Tejo**

NUTS II: **Alentejo**

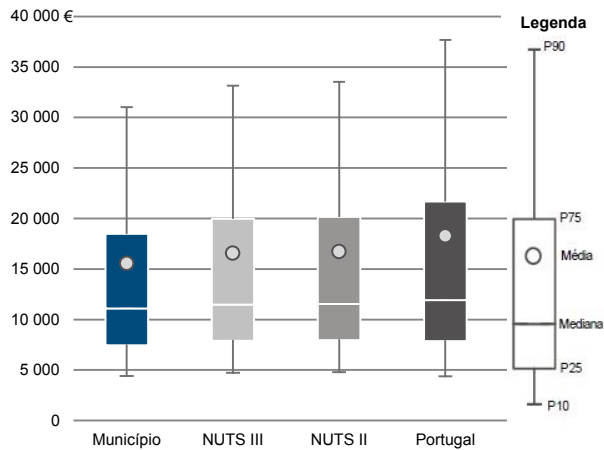
Informação do Município (2018)

Agregados Fiscais (Nº): 10 449

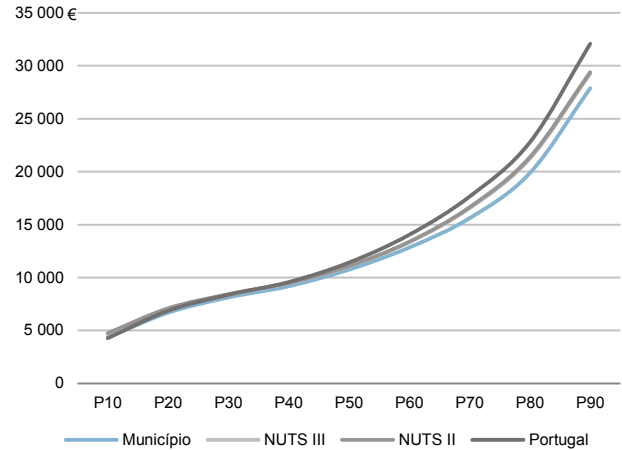
Rendimento bruto (milhares €): 162 365

Rendimento bruto deduzido do IRS liquidado (milhares €): 147 616

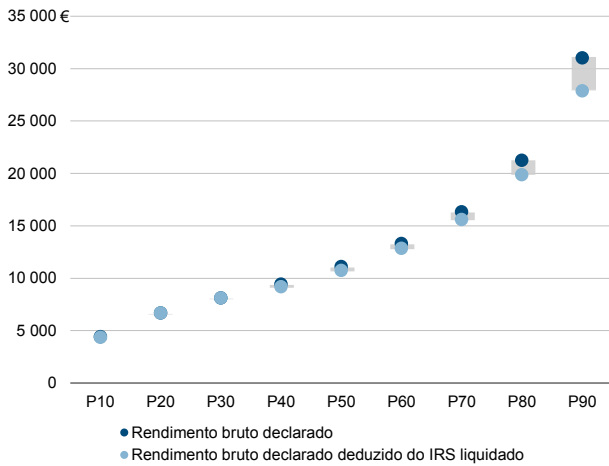
Média e percentis de rendimento bruto declarado por agregado fiscal, 2018



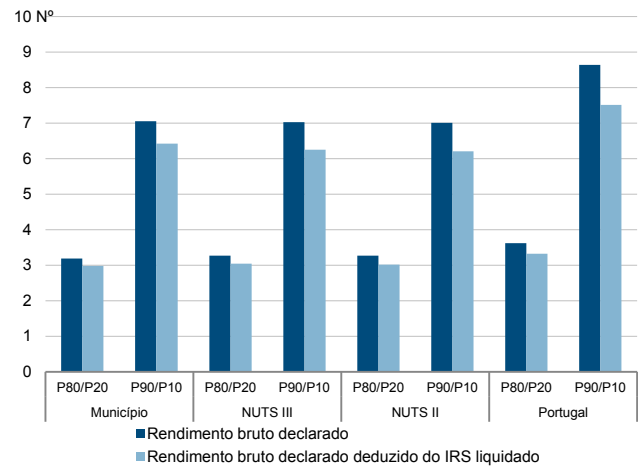
Percentis de rendimento bruto declarado deduzido do IRS liquidado por agregado fiscal, 2018



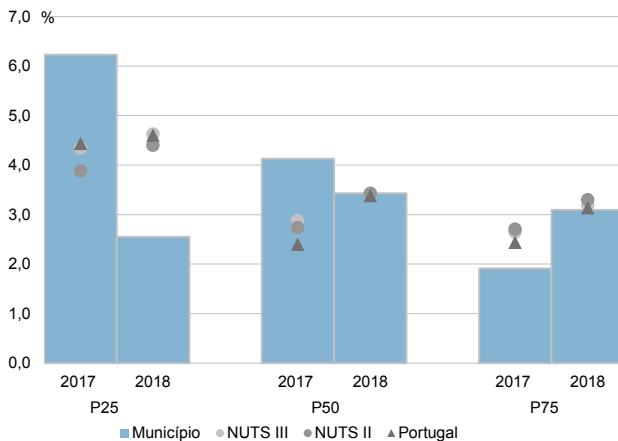
Percentis de rendimento bruto declarado e do rendimento bruto declarado deduzido do IRS liquidado por agregado fiscal, 2018



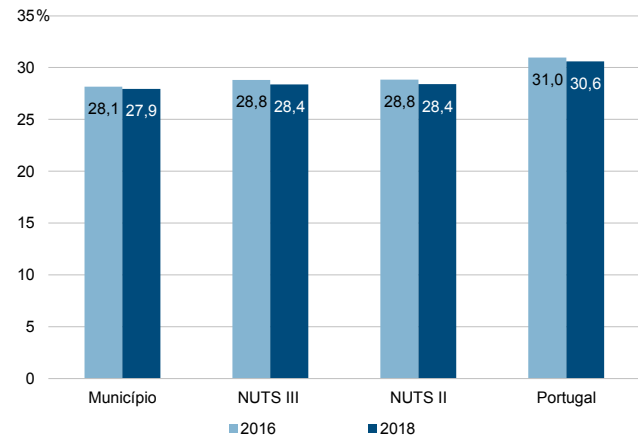
Rácios de desigualdade do rendimento bruto declarado e do rendimento bruto declarado deduzido do IRS liquidado por agregado fiscal, 2018



Taxa de variação anual dos percentis do rendimento bruto declarado deduzido do IRS liquidado por agregado fiscal, 2017-2018



Coefficiente de Gini do rendimento bruto declarado deduzido do IRS liquidado por agregado fiscal, 2016 e 2018



Município: **Salvaterra de Magos**

NUTS III: **Lezíria do Tejo**

NUTS II: **Alentejo**

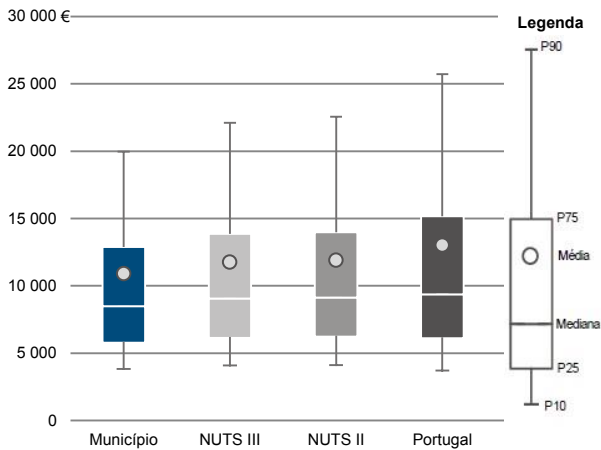
Informação do Município (2018)

Sujeitos Passivos (Nº): 14 898

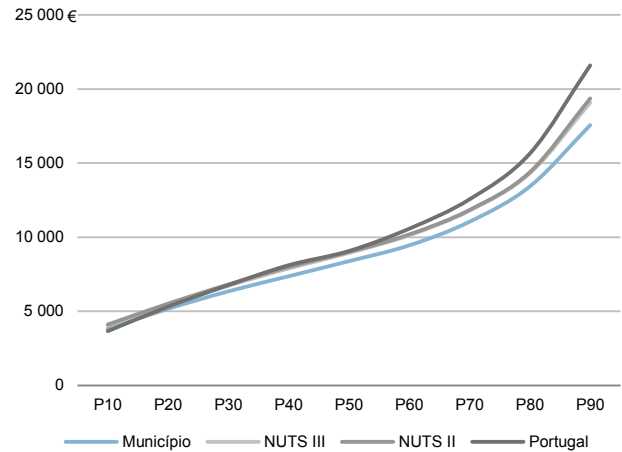
Rendimento bruto (milhares €): 162 365

Rendimento bruto deduzido do IRS liquidado (milhares €): 147 616

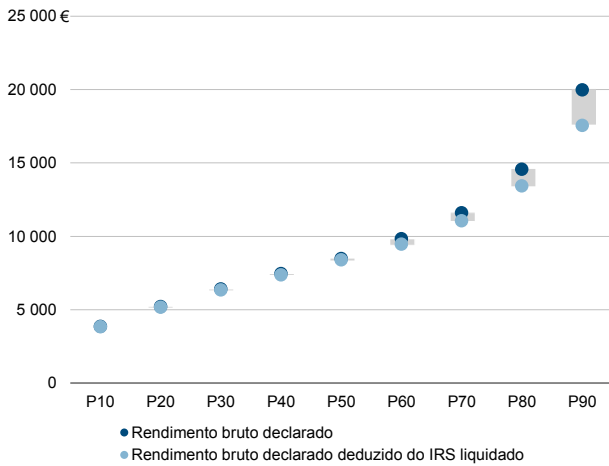
Média e percentis de rendimento bruto declarado por sujeito passivo, 2018



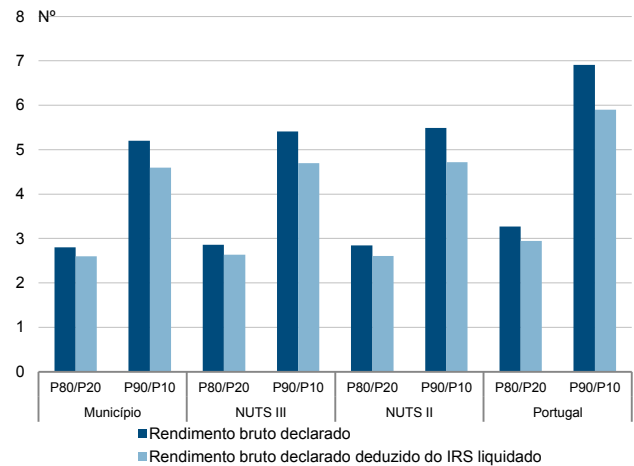
Percentis de rendimento bruto declarado deduzido do IRS liquidado por sujeito passivo, 2018



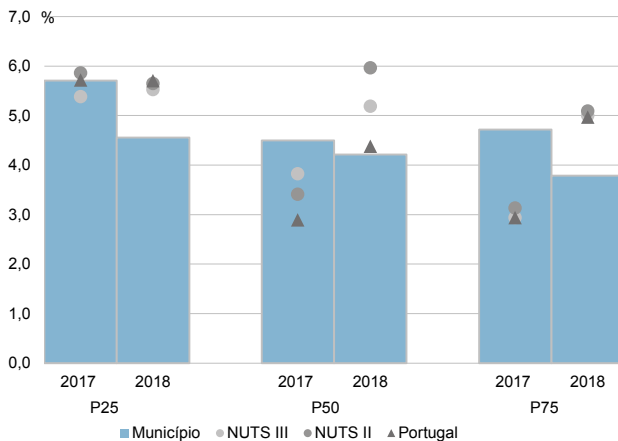
Percentis de rendimento bruto declarado e do rendimento bruto declarado deduzido do IRS liquidado por sujeito passivo, 2018



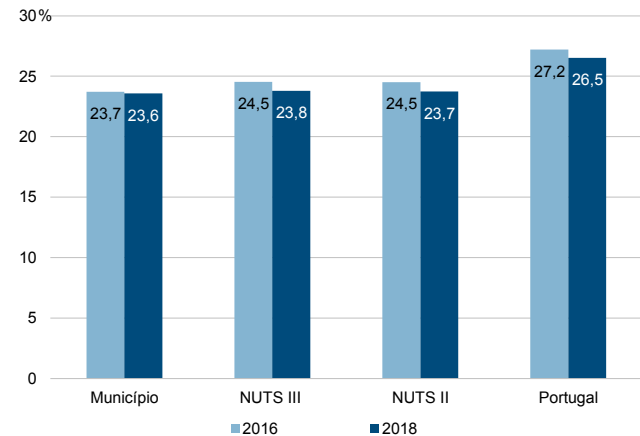
Rácios de desigualdade do rendimento bruto declarado e do rendimento bruto declarado deduzido do IRS liquidado por sujeito passivo, 2018



Taxa de variação anual dos percentis do rendimento bruto declarado deduzido do IRS liquidado por sujeito passivo, 2017-2018



Coefficiente de Gini do rendimento bruto declarado deduzido do IRS liquidado por sujeito passivo, 2016 e 2018



Município: **Santarém**

NUTS III: **Lezíria do Tejo**

NUTS II: **Alentejo**

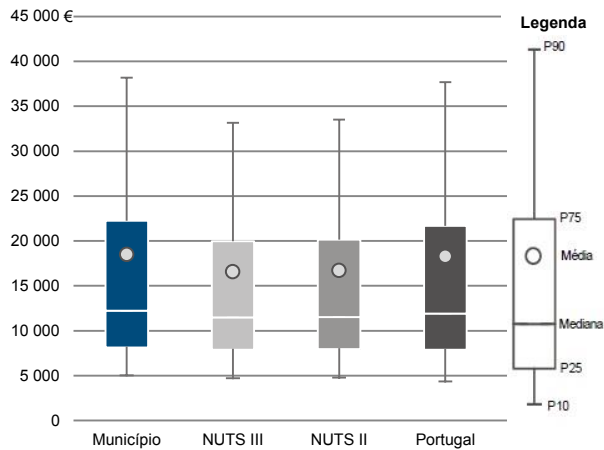
Informação do Município (2018)

Agregados Fiscais (Nº): 29 232

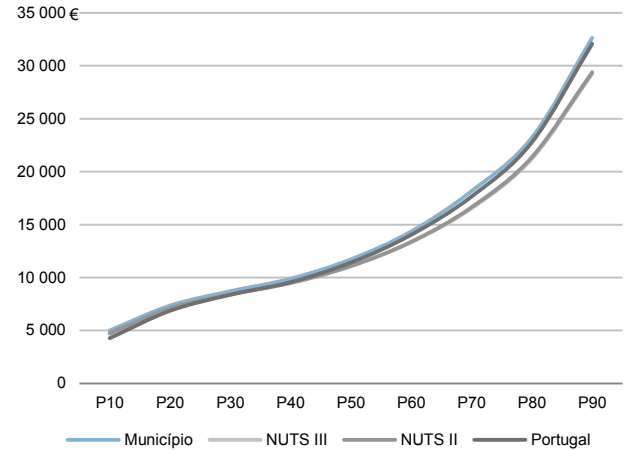
Rendimento bruto (milhares €): 539 930

Rendimento bruto deduzido do IRS liquidado (milhares €): 476 936

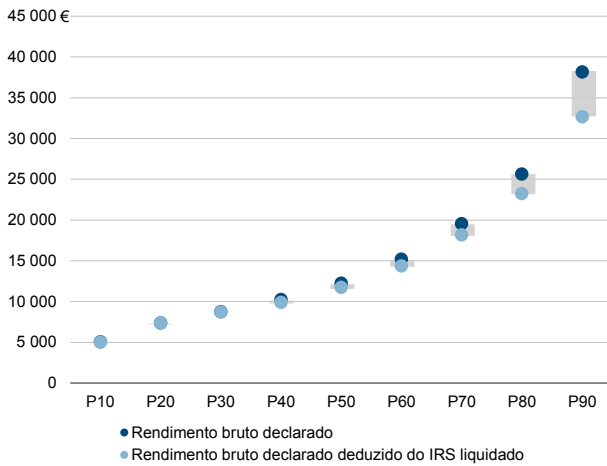
Média e percentis de rendimento bruto declarado por agregado fiscal, 2018



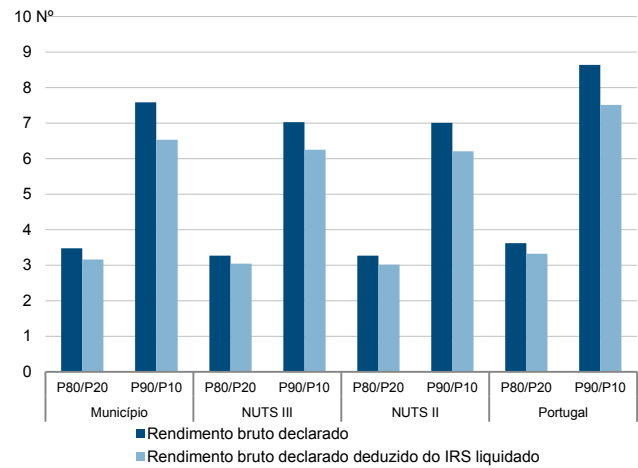
Percentis de rendimento bruto declarado deduzido do IRS liquidado por agregado fiscal, 2018



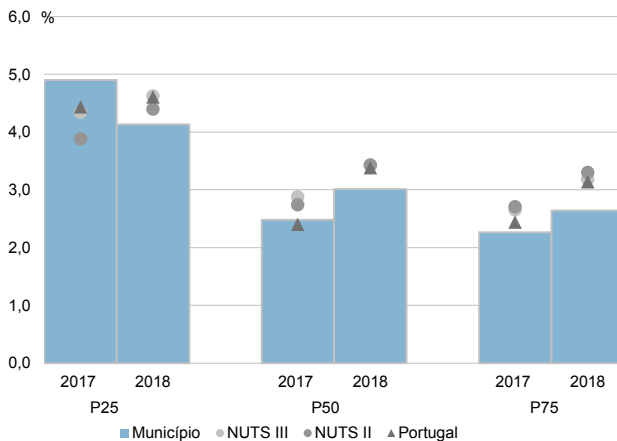
Percentis de rendimento bruto declarado e do rendimento bruto declarado deduzido do IRS liquidado por agregado fiscal, 2018



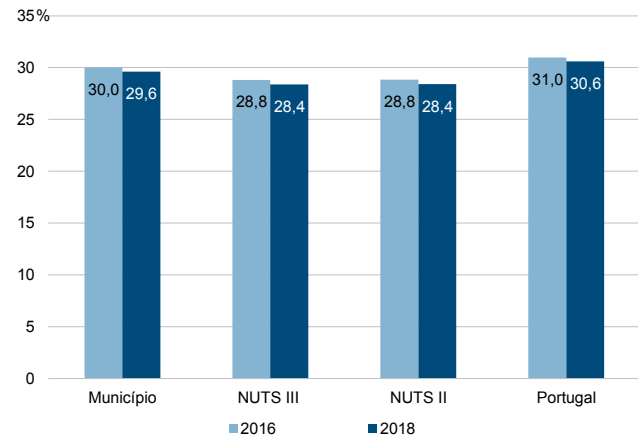
Rácios de desigualdade do rendimento bruto declarado e do rendimento bruto declarado deduzido do IRS liquidado por agregado fiscal, 2018



Taxa de variação anual dos percentis do rendimento bruto declarado deduzido do IRS liquidado por agregado fiscal, 2017-2018



Coefficiente de Gini do rendimento bruto declarado deduzido do IRS liquidado por agregado fiscal, 2016 e 2018



Município: **Santarém**

NUTS III: **Lezíria do Tejo**

NUTS II: **Alentejo**

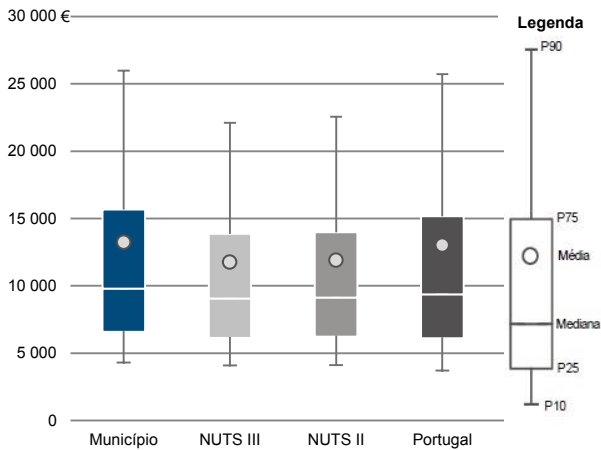
Informação do Município (2018)

Sujeitos Passivos (Nº): 40 797

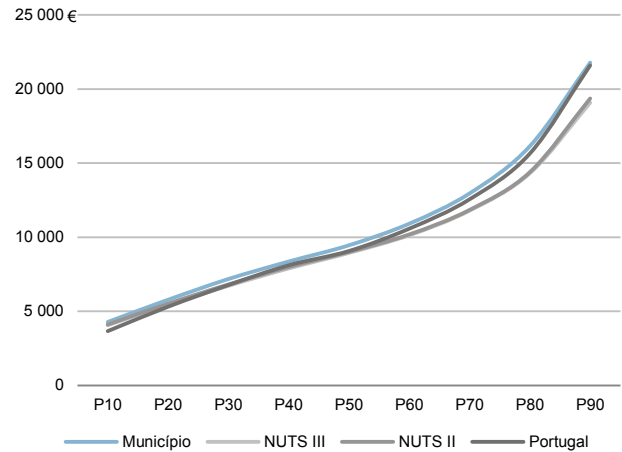
Rendimento bruto (milhares €): 539 930

Rendimento bruto deduzido do IRS liquidado (milhares €): 476 936

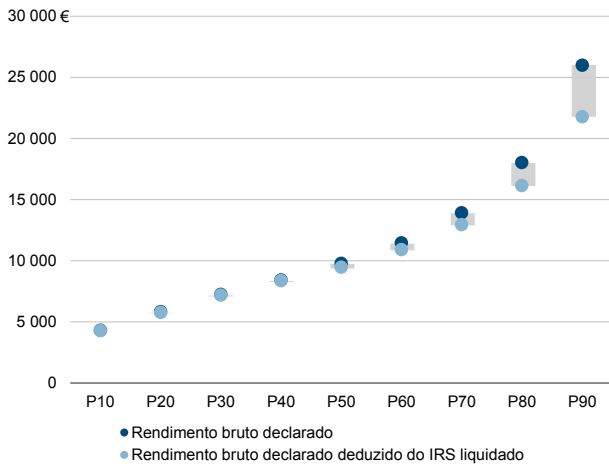
Média e percentis de rendimento bruto declarado por sujeito passivo, 2018



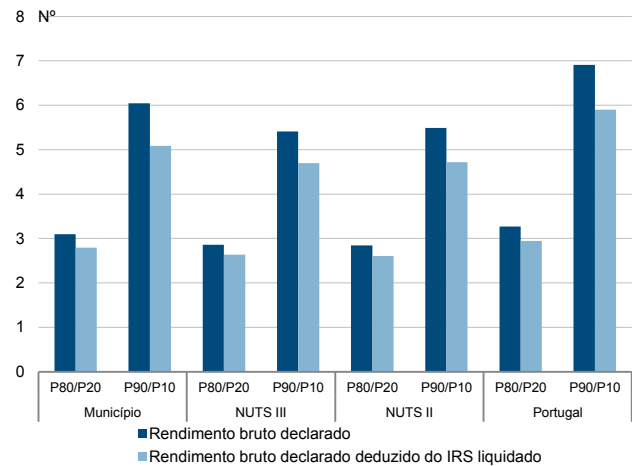
Percentis de rendimento bruto declarado deduzido do IRS liquidado por sujeito passivo, 2018



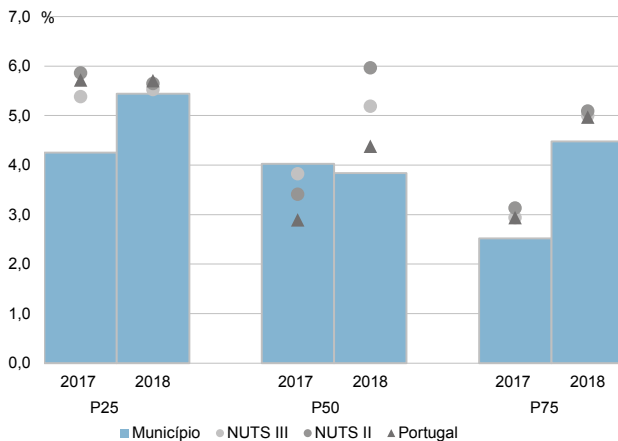
Percentis de rendimento bruto declarado e do rendimento bruto declarado deduzido do IRS liquidado por sujeito passivo, 2018



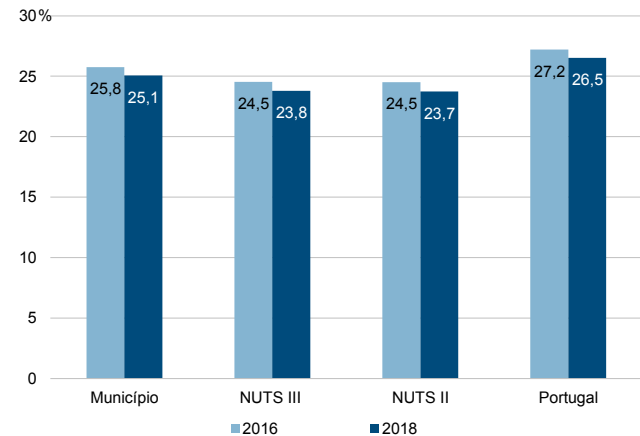
Rácios de desigualdade do rendimento bruto declarado e do rendimento bruto declarado deduzido do IRS liquidado por sujeito passivo, 2018



Taxa de variação anual dos percentis do rendimento bruto declarado deduzido do IRS liquidado por sujeito passivo, 2017-2018



Coefficiente de Gini do rendimento bruto declarado deduzido do IRS liquidado por sujeito passivo, 2016 e 2018



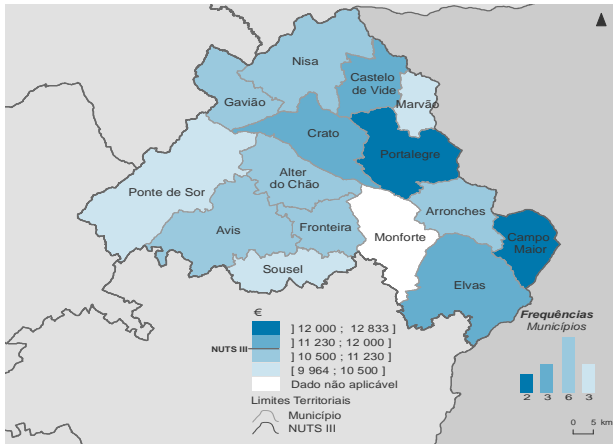
NUTS III: Alto Alentejo

NUTS II: Alentejo

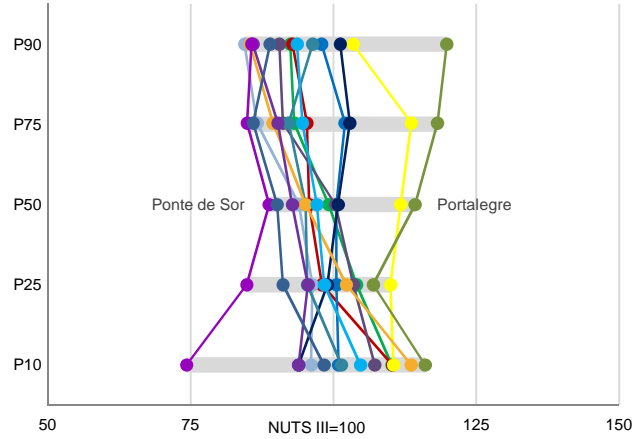
Informação da NUTS III (2018)

Agregados Fiscais (Nº): 55 109	Rendimento bruto (milhares €): 879 446	Rendimento bruto deduzido do IRS liquidado (milhares €): 797 787
---------------------------------------	---	---

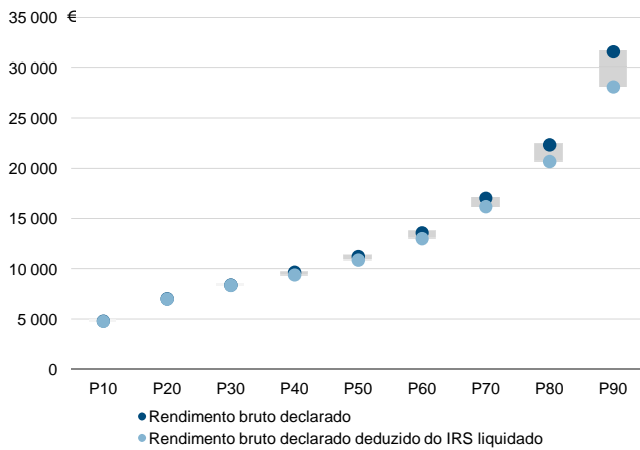
Rendimento bruto declarado mediano por agregado fiscal, 2018



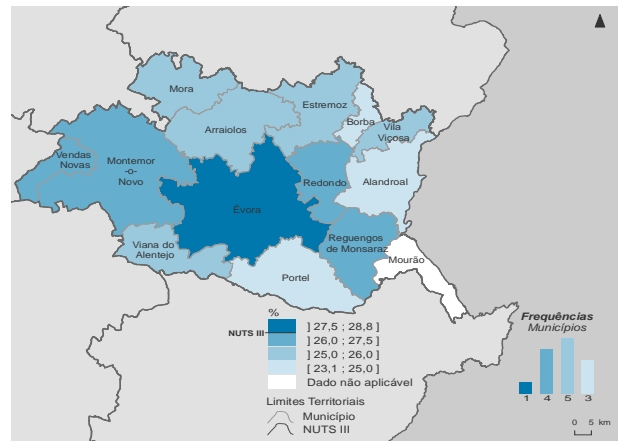
Percentis de rendimento bruto declarado por agregado fiscal (NUTS III=100) nos municípios, 2018



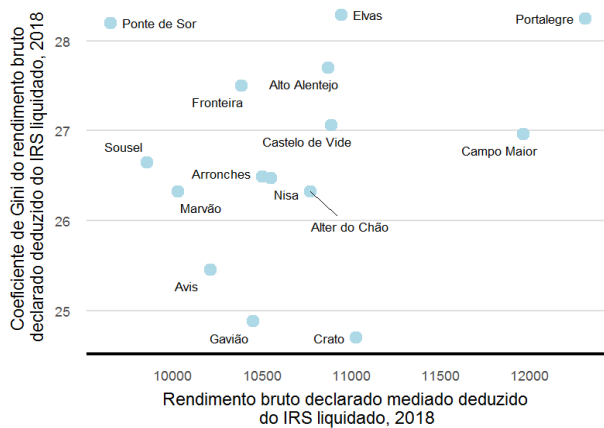
Percentis de rendimento bruto declarado e do rendimento bruto declarado deduzido do IRS liquidado por agregado fiscal, 2018



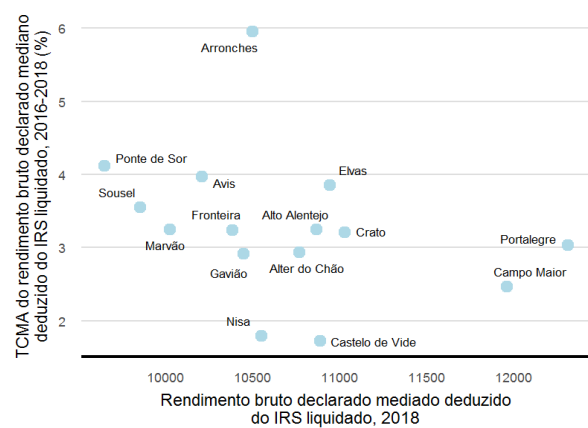
Coefficiente de Gini do rendimento bruto declarado deduzido do IRS liquidado por agregado fiscal, 2018



Mediana e Coeficiente de Gini do rendimento bruto declarado deduzido do IRS liquidado por agregado fiscal, 2018



Mediana e taxa de crescimento anual médio do rendimento bruto declarado deduzido do IRS liquidado por agregado fiscal, 2016-2018

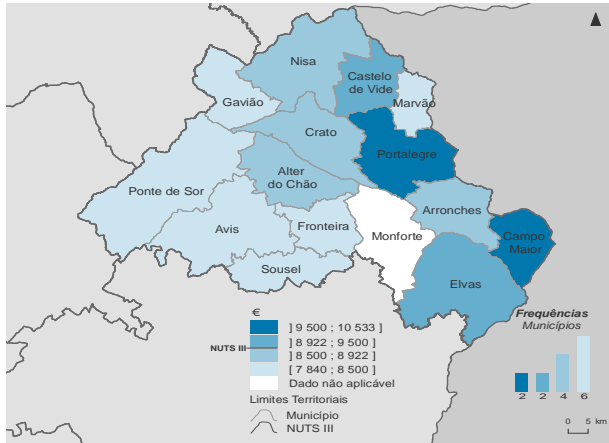


NUTS II/NUTS III: **Alto Alentejo**

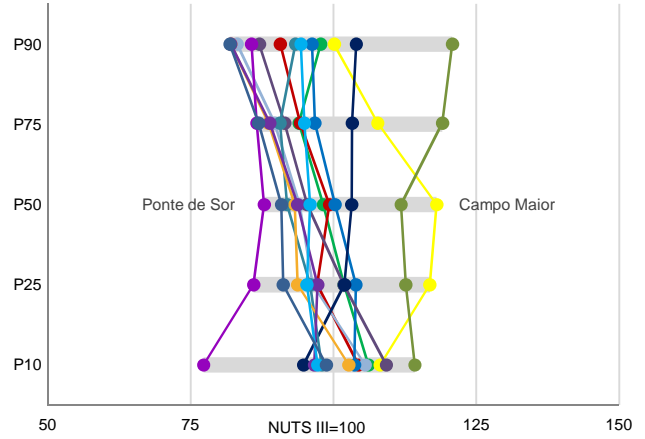
NUTS II: **Alentejo**

Informação da NUTS III (2018)			
Sujeitos Passivos (Nº):	77 847	Rendimento bruto (milhares €):	879 446
		Rendimento bruto deduzido do IRS liquidado (milhares €):	797 787

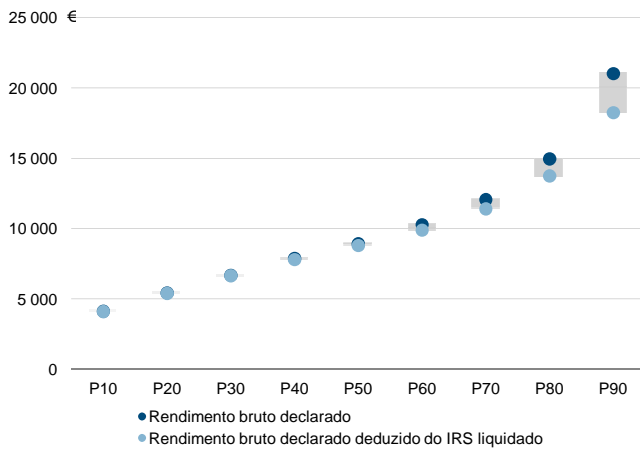
Rendimento bruto declarado mediano por sujeito passivo, 2018



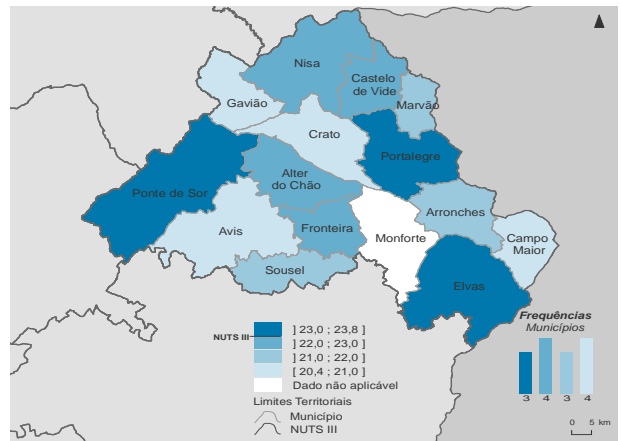
Percentis de rendimento bruto declarado por sujeito passivo (NUTS III=100) nos municípios, 2018



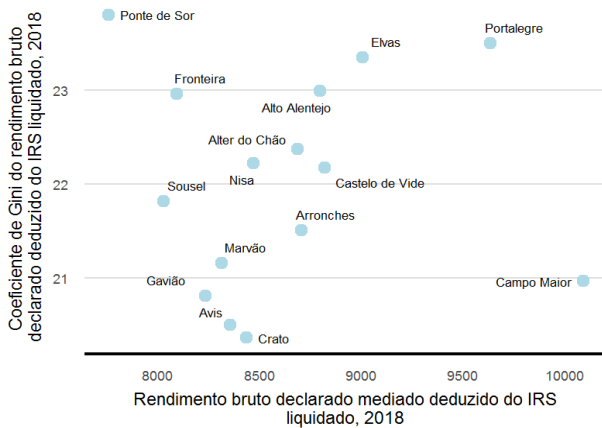
Percentis de rendimento bruto declarado e do rendimento bruto declarado deduzido do IRS liquidado por sujeito passivo, 2018



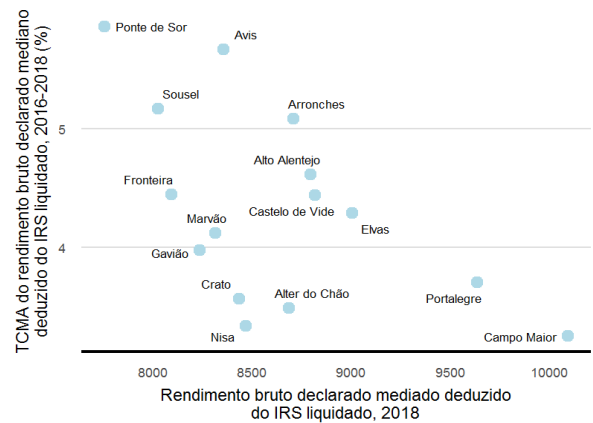
Coefficiente de Gini do rendimento bruto declarado deduzido do IRS liquidado por sujeito passivo, 2018



Mediana e Coeficiente de Gini do rendimento bruto declarado deduzido do IRS liquidado por sujeito passivo, 2018



Mediana e taxa de crescimento anual médio do rendimento bruto declarado deduzido do IRS liquidado por sujeito passivo, 2016-2018



Município: **Alter do Chão**

NUTS III: **Alto Alentejo**

NUTS II: **Alentejo**

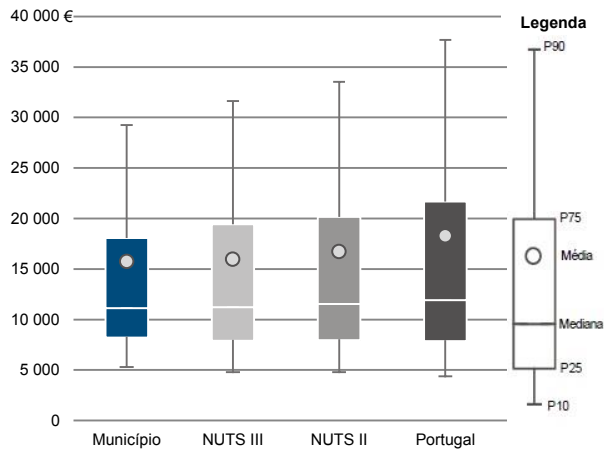
Informação do Município (2018)

Agregados Fiscais (Nº): 1 610

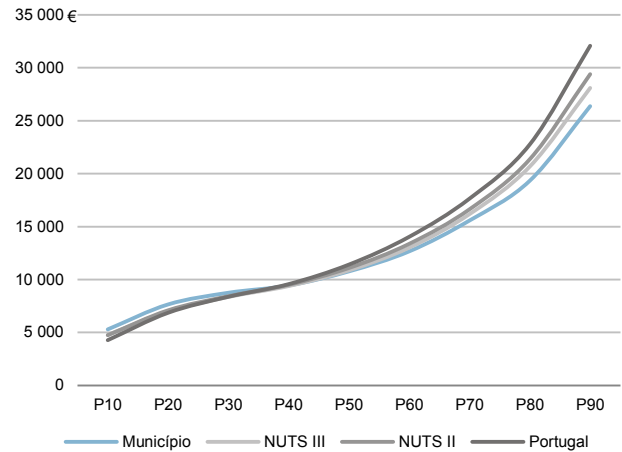
Rendimento bruto (milhares €): 25 327

Rendimento bruto deduzido do IRS liquidado (milhares €): 22 924

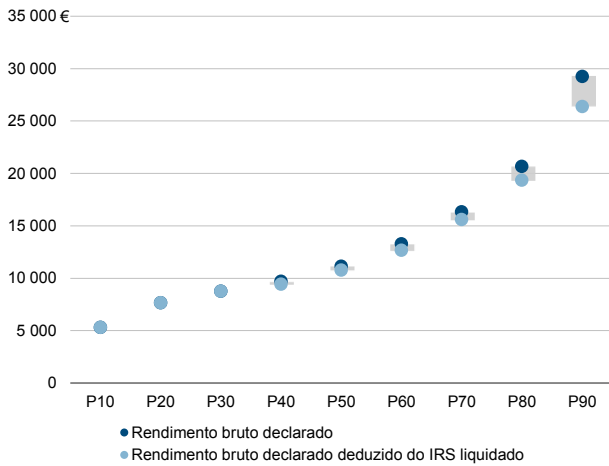
Média e percentis de rendimento bruto declarado por agregado fiscal, 2018



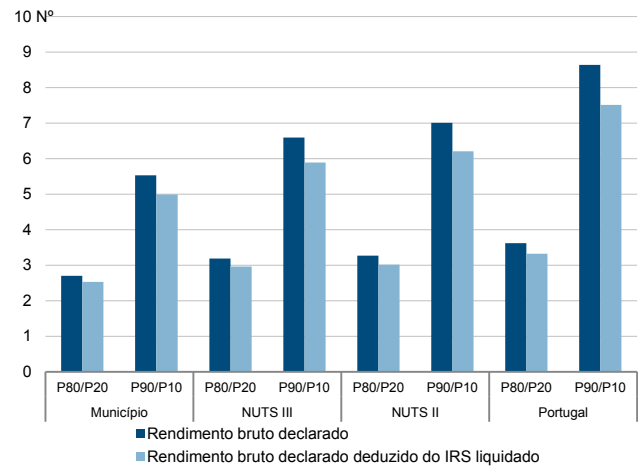
Percentis de rendimento bruto declarado deduzido do IRS liquidado por agregado fiscal, 2018



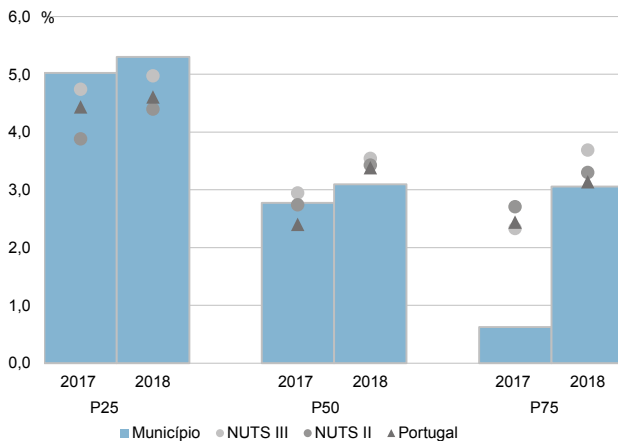
Percentis de rendimento bruto declarado e do rendimento bruto declarado deduzido do IRS liquidado por agregado fiscal, 2018



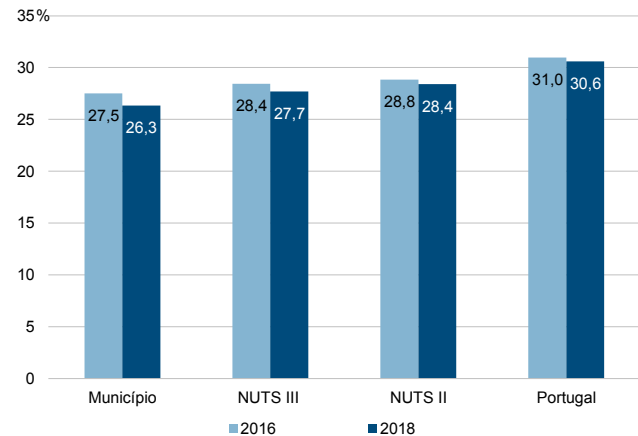
Rácios de desigualdade do rendimento bruto declarado e do rendimento bruto declarado deduzido do IRS liquidado por agregado fiscal, 2018



Taxa de variação anual dos percentis do rendimento bruto declarado deduzido do IRS liquidado por agregado fiscal, 2017-2018



Coefficiente de Gini do rendimento bruto declarado deduzido do IRS liquidado por agregado fiscal, 2016 e 2018



Município: **Alter do Chão**

NUTS III: **Alto Alentejo**

NUTS II: **Alentejo**

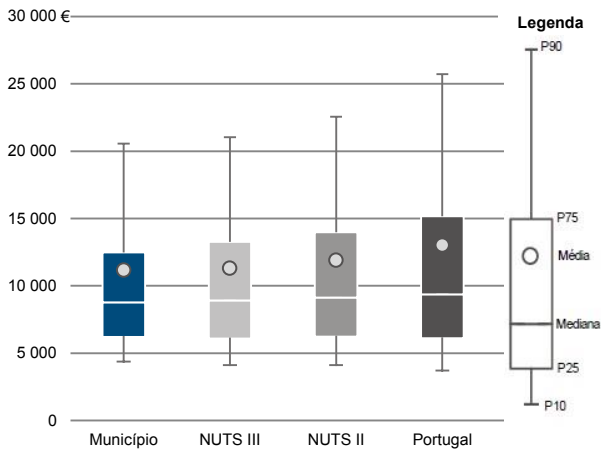
Informação do Município (2018)

Sujeitos Passivos (Nº): 2 268

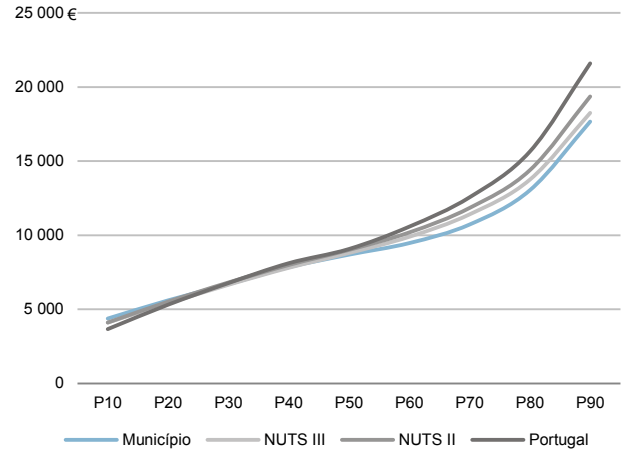
Rendimento bruto (milhares €): 25 327

Rendimento bruto deduzido do IRS liquidado (milhares €): 22 924

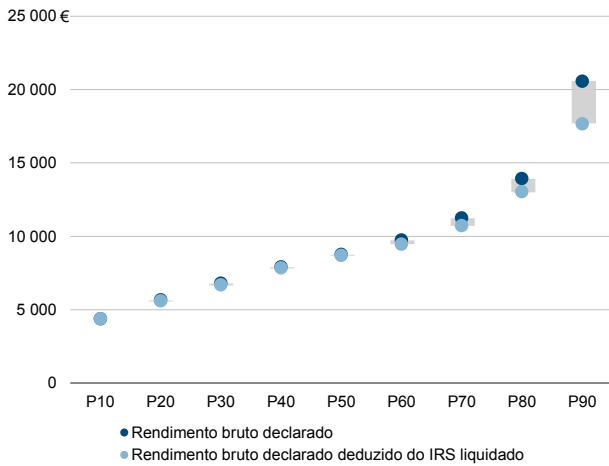
Média e percentis de rendimento bruto declarado por sujeito passivo, 2018



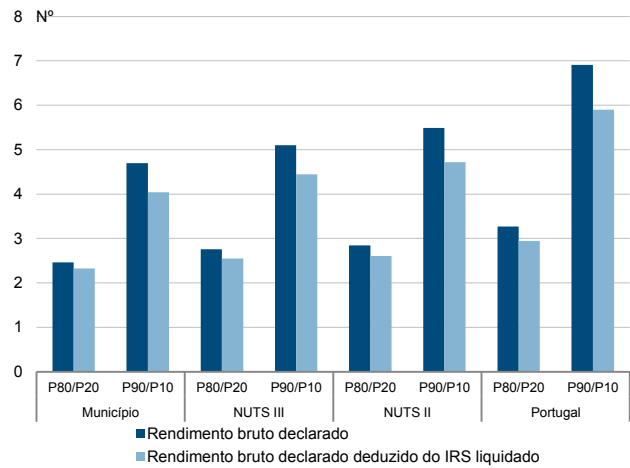
Percentis de rendimento bruto declarado deduzido do IRS liquidado por sujeito passivo, 2018



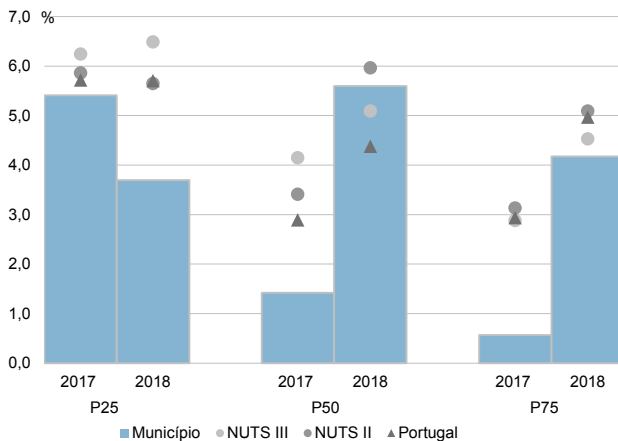
Percentis de rendimento bruto declarado e do rendimento bruto declarado deduzido do IRS liquidado por sujeito passivo, 2018



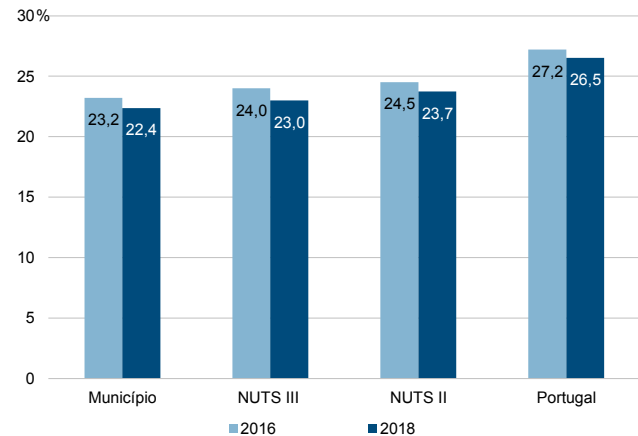
Rácios de desigualdade do rendimento bruto declarado e do rendimento bruto declarado deduzido do IRS liquidado por sujeito passivo, 2018



Taxa de variação anual dos percentis do rendimento bruto declarado deduzido do IRS liquidado por sujeito passivo, 2017-2018



Coefficiente de Gini do rendimento bruto declarado deduzido do IRS liquidado por sujeito passivo, 2016 e 2018



Município: **Arronches**

NUTS III: **Alto Alentejo**

NUTS II: **Alentejo**

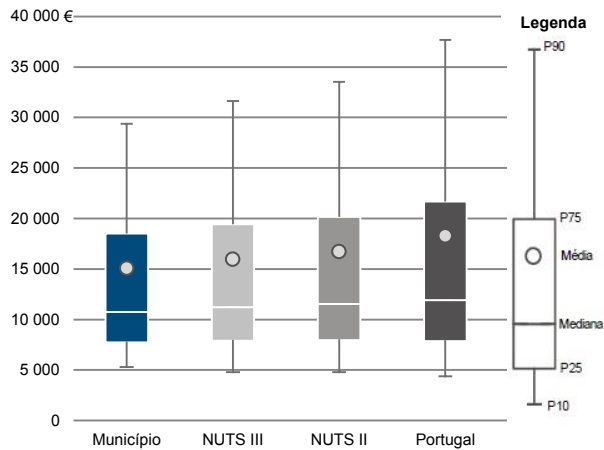
Informação do Município (2018)

Agregados Fiscais (Nº): 1 452

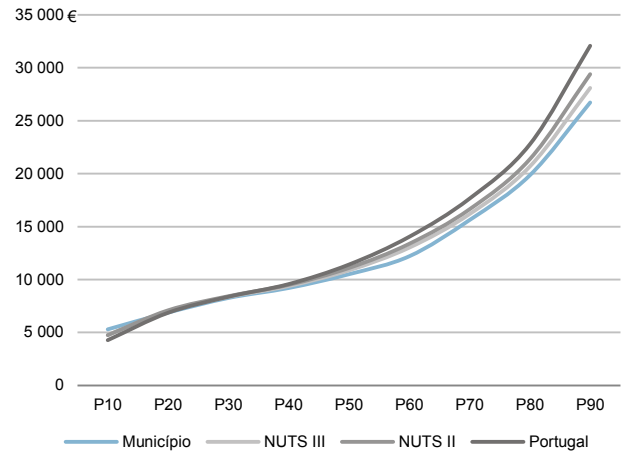
Rendimento bruto (milhares €): 21 867

Rendimento bruto deduzido do IRS liquidado (milhares €): 20 057

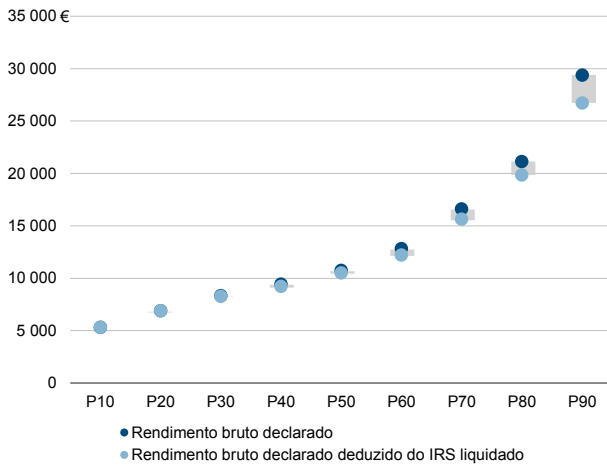
Média e percentis de rendimento bruto declarado por agregado fiscal, 2018



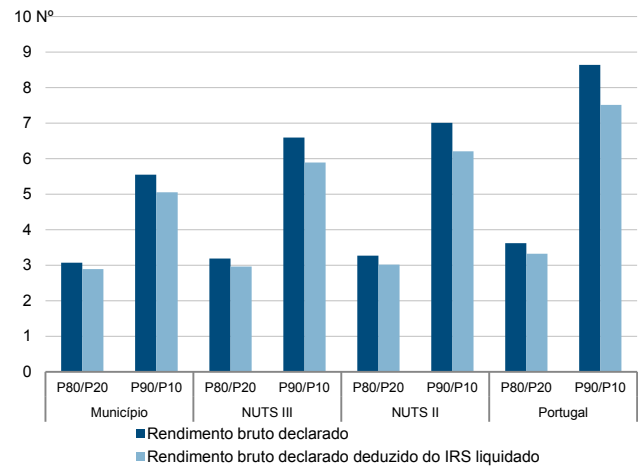
Percentis de rendimento bruto declarado deduzido do IRS liquidado por agregado fiscal, 2018



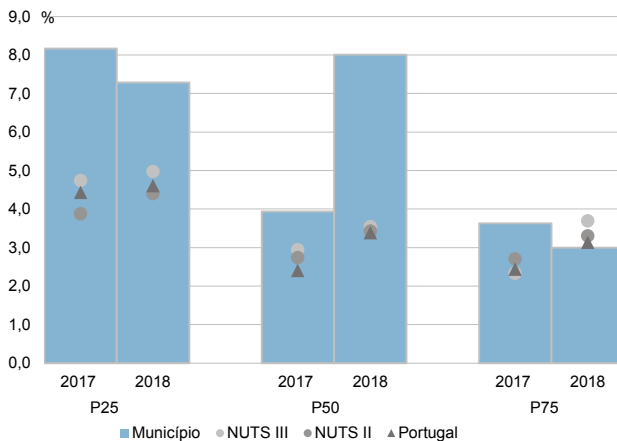
Percentis de rendimento bruto declarado e do rendimento bruto declarado deduzido do IRS liquidado por agregado fiscal, 2018



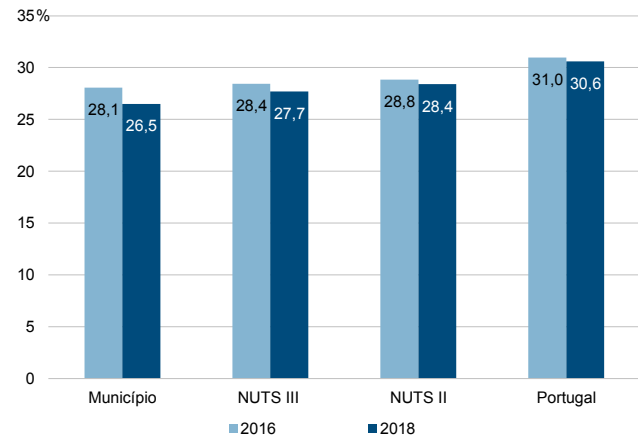
Rácios de desigualdade do rendimento bruto declarado e do rendimento bruto declarado deduzido do IRS liquidado por agregado fiscal, 2018



Taxa de variação anual dos percentis do rendimento bruto declarado deduzido do IRS liquidado por agregado fiscal, 2017-2018



Coefficiente de Gini do rendimento bruto declarado deduzido do IRS liquidado por agregado fiscal, 2016 e 2018



Município: **Arronches**

NUTS III: **Alto Alentejo**

NUTS II: **Alentejo**

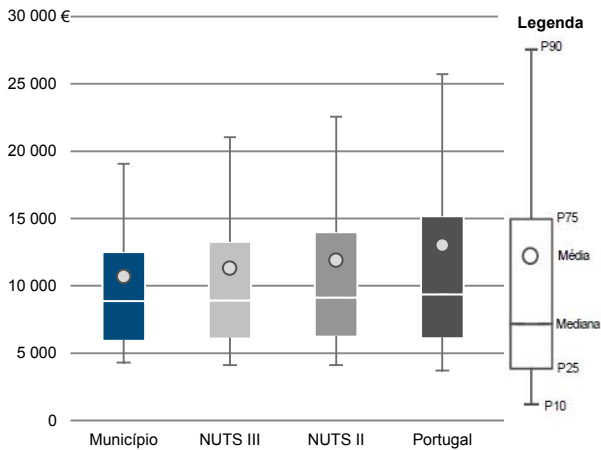
Informação do Município (2018)

Sujeitos Passivos (Nº): 2 047

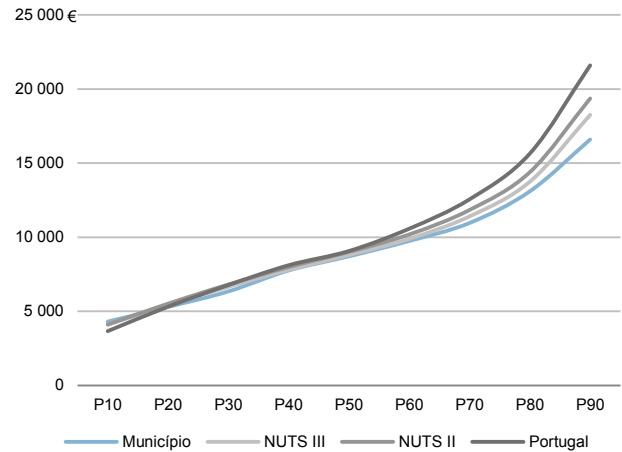
Rendimento bruto (milhares €): 21 867

Rendimento bruto deduzido do IRS liquidado (milhares €): 20 057

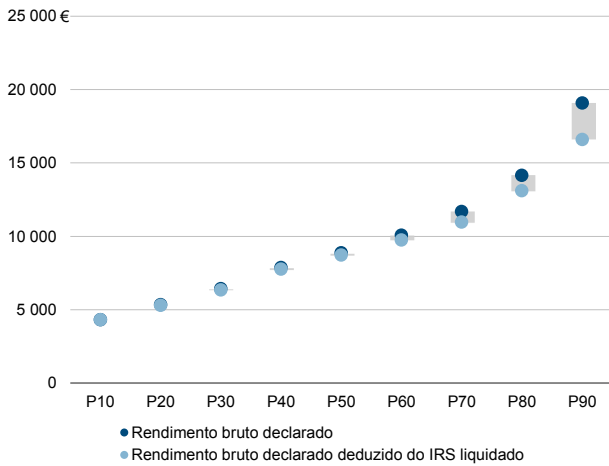
Média e percentis de rendimento bruto declarado por sujeito passivo, 2018



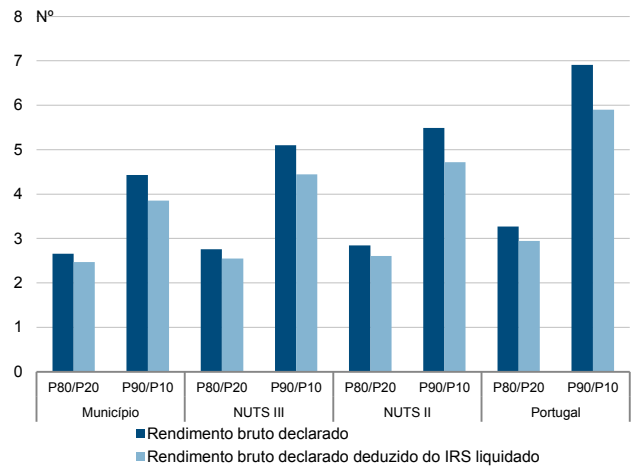
Percentis de rendimento bruto declarado deduzido do IRS liquidado por sujeito passivo, 2018



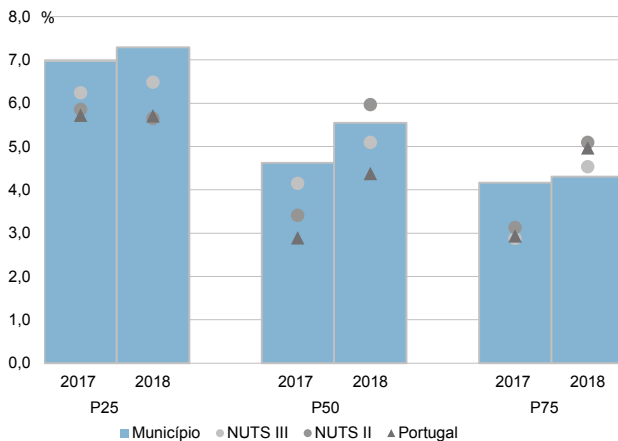
Percentis de rendimento bruto declarado e do rendimento bruto declarado deduzido do IRS liquidado por sujeito passivo, 2018



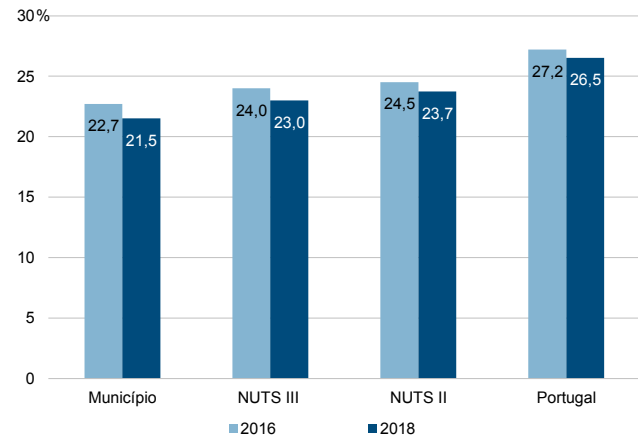
Rácios de desigualdade do rendimento bruto declarado e do rendimento bruto declarado deduzido do IRS liquidado por sujeito passivo, 2018



Taxa de variação anual dos percentis do rendimento bruto declarado deduzido do IRS liquidado por sujeito passivo, 2017-2018



Coefficiente de Gini do rendimento bruto declarado deduzido do IRS liquidado por sujeito passivo, 2016 e 2018



Município: **Avis**

NUTS III: **Alto Alentejo**

NUTS II: **Alentejo**

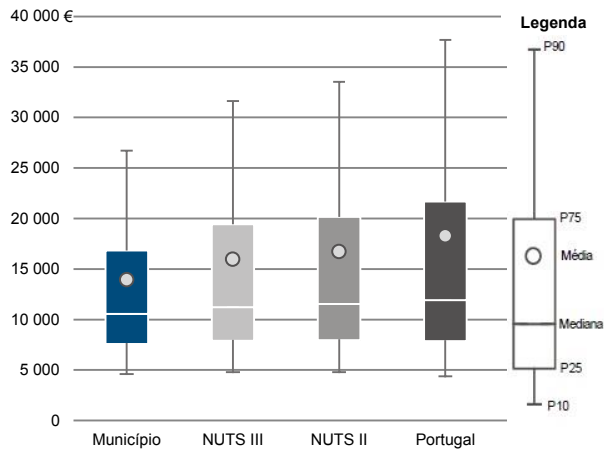
Informação do Município (2018)

Agregados Fiscais (Nº): 2 061

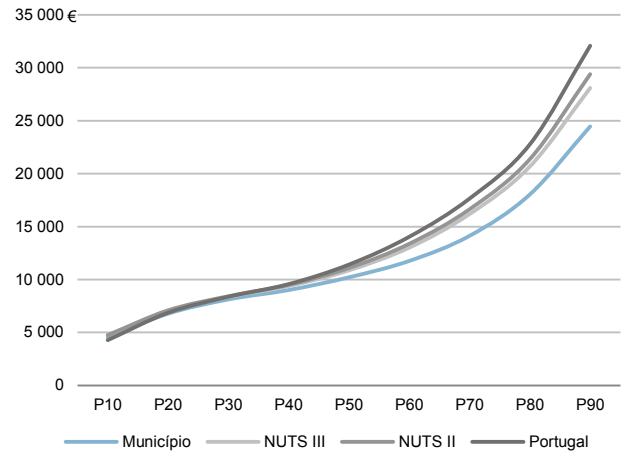
Rendimento bruto (milhares €): 28 706

Rendimento bruto deduzido do IRS liquidado (milhares €): 26 613

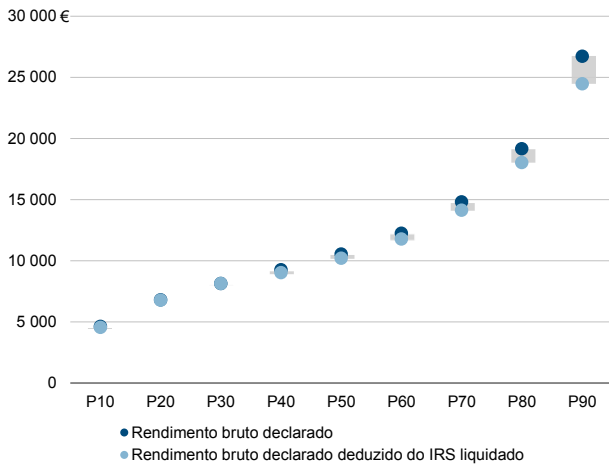
Média e percentis de rendimento bruto declarado por agregado fiscal, 2018



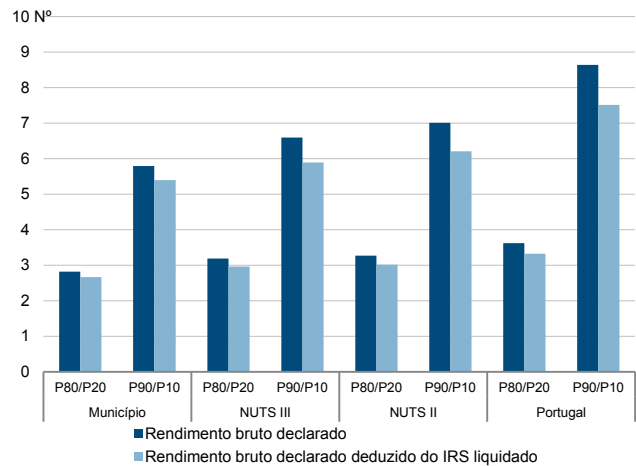
Percentis de rendimento bruto declarado deduzido do IRS liquidado por agregado fiscal, 2018



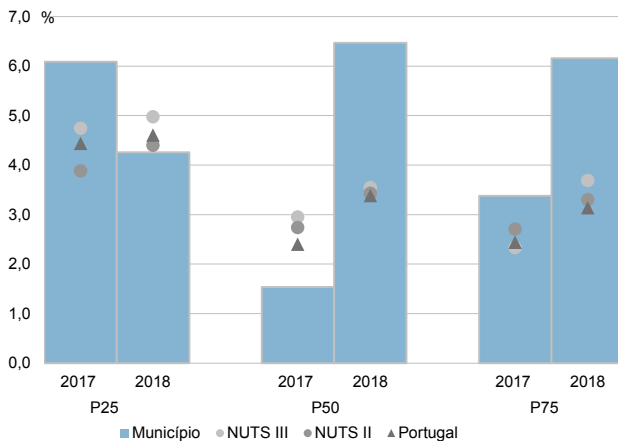
Percentis de rendimento bruto declarado e do rendimento bruto declarado deduzido do IRS liquidado por agregado fiscal, 2018



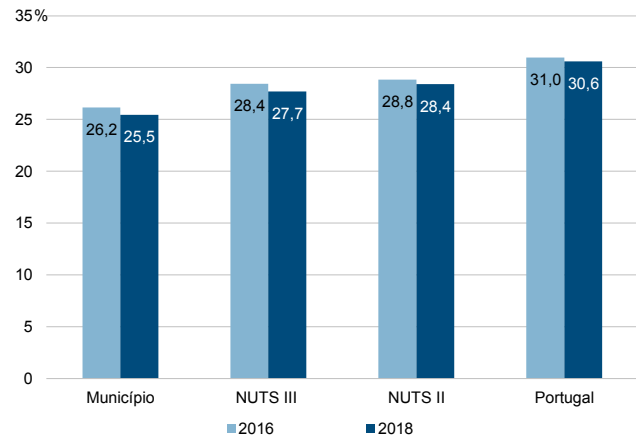
Rácios de desigualdade do rendimento bruto declarado e do rendimento bruto declarado deduzido do IRS liquidado por agregado fiscal, 2018



Taxa de variação anual dos percentis do rendimento bruto declarado deduzido do IRS liquidado por agregado fiscal, 2017-2018



Coefficiente de Gini do rendimento bruto declarado deduzido do IRS liquidado por agregado fiscal, 2016 e 2018



Município: **Avis**

NUTS III: **Alto Alentejo**

NUTS II: **Alentejo**

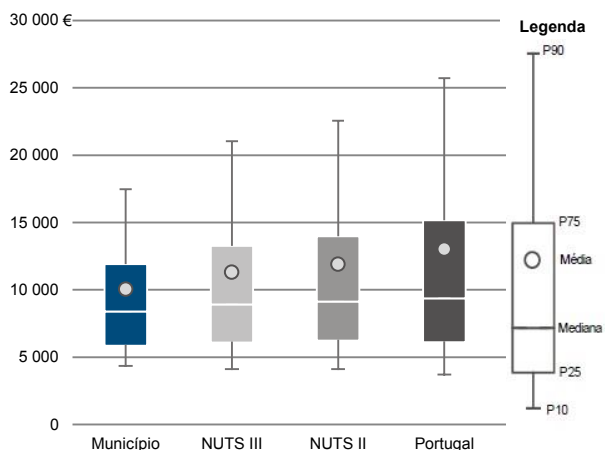
Informação do Município (2018)

Sujeitos Passivos (N°): 2 855

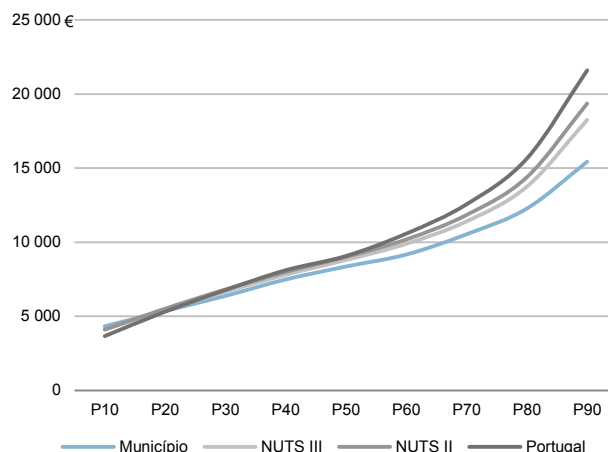
Rendimento bruto (milhares €): 28 706

Rendimento bruto deduzido do IRS liquidado (milhares €): 26 613

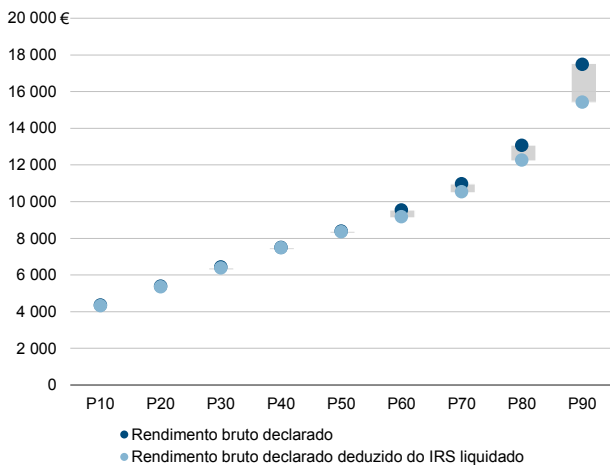
Média e percentis de rendimento bruto declarado por sujeito passivo, 2018



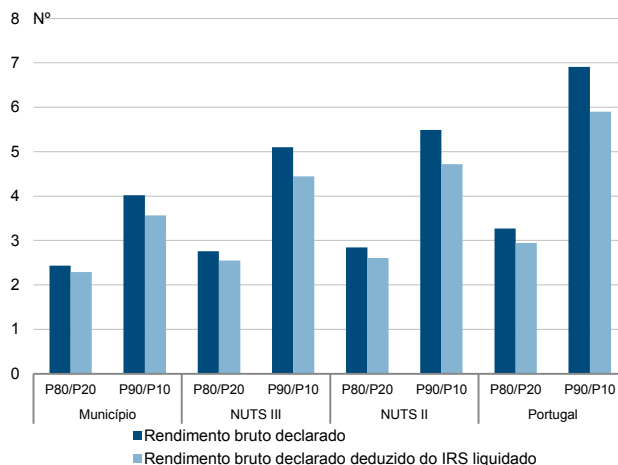
Percentis de rendimento bruto declarado deduzido do IRS liquidado por sujeito passivo, 2018



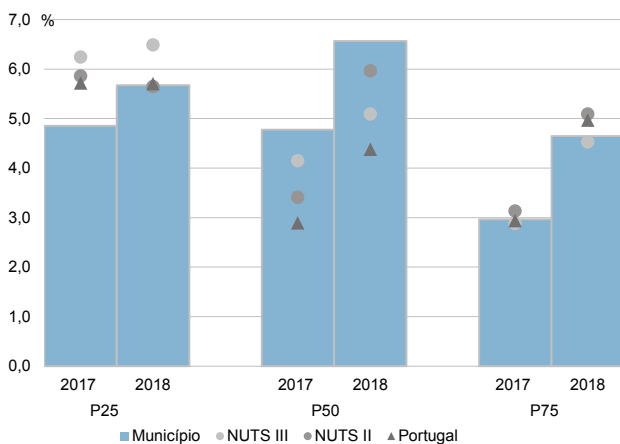
Percentis de rendimento bruto declarado e do rendimento bruto declarado deduzido do IRS liquidado por sujeito passivo, 2018



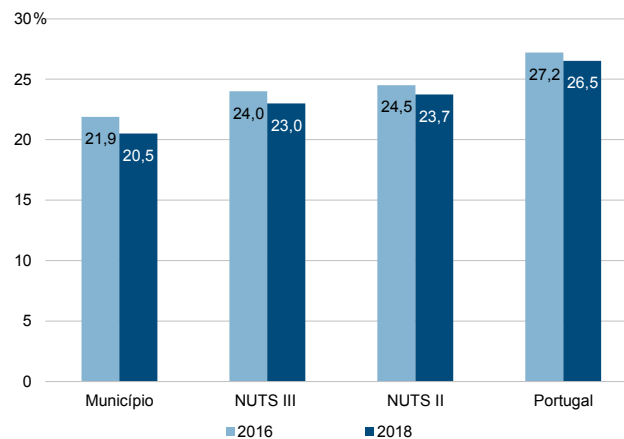
Rácios de desigualdade do rendimento bruto declarado e do rendimento bruto declarado deduzido do IRS liquidado por sujeito passivo, 2018



Taxa de variação anual dos percentis do rendimento bruto declarado deduzido do IRS liquidado por sujeito passivo, 2017-2018



Coefficiente de Gini do rendimento bruto declarado deduzido do IRS liquidado por sujeito passivo, 2016 e 2018



Município: **Campo Maior**

NUTS III: **Alto Alentejo**

NUTS II: **Alentejo**

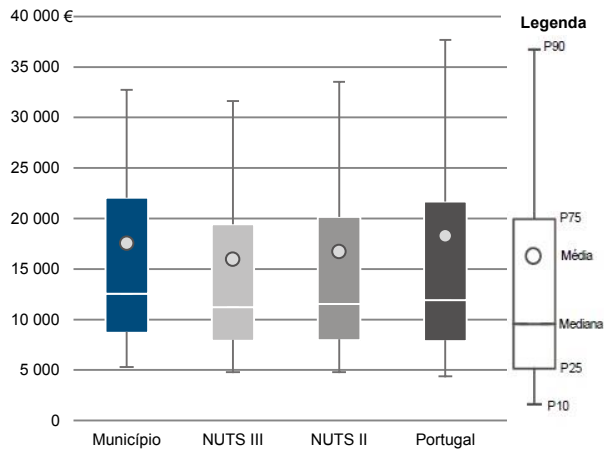
Informação do Município (2018)

Agregados Fiscais (N°): 4 020

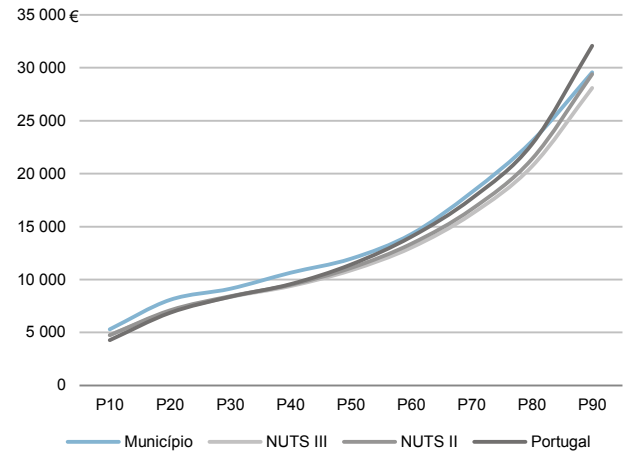
Rendimento bruto (milhares €): 70 516

Rendimento bruto deduzido do IRS liquidado (milhares €): 63 770

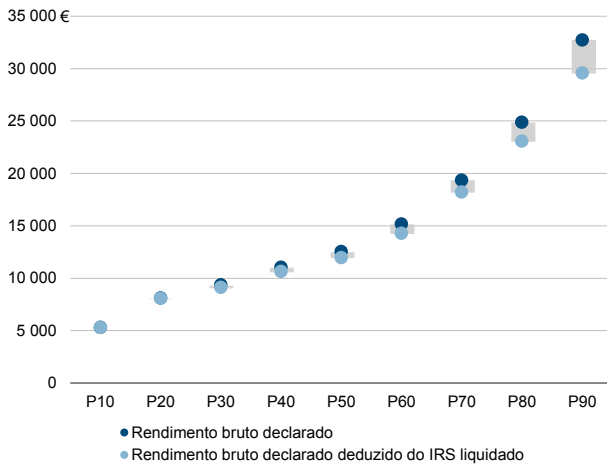
Média e percentis de rendimento bruto declarado por agregado fiscal, 2018



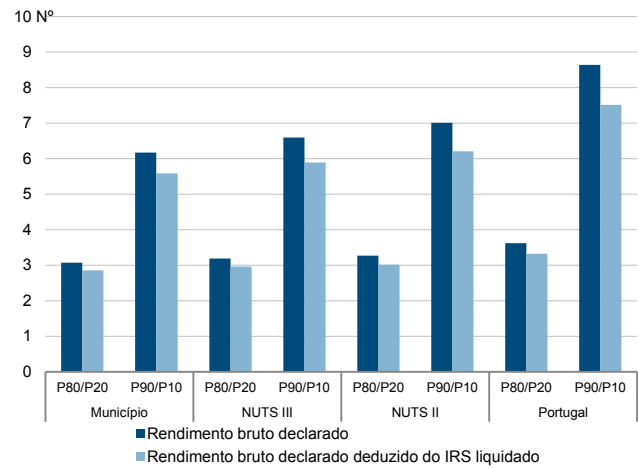
Percentis de rendimento bruto declarado deduzido do IRS liquidado por agregado fiscal, 2018



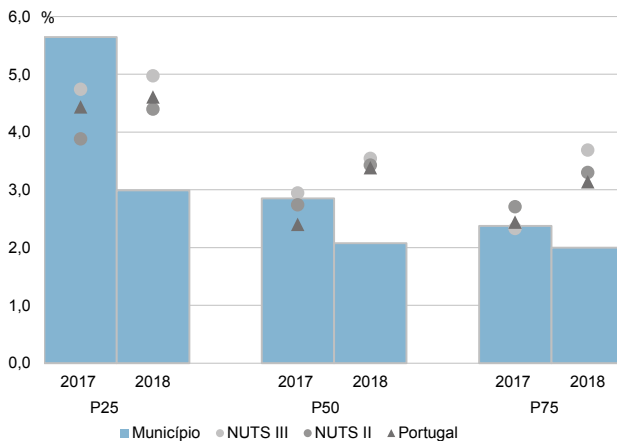
Percentis de rendimento bruto declarado e do rendimento bruto declarado deduzido do IRS liquidado por agregado fiscal, 2018



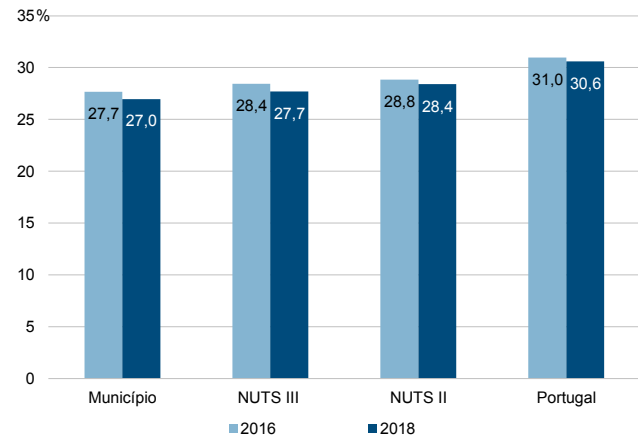
Rácios de desigualdade do rendimento bruto declarado e do rendimento bruto declarado deduzido do IRS liquidado por agregado fiscal, 2018



Taxa de variação anual dos percentis do rendimento bruto declarado deduzido do IRS liquidado por agregado fiscal, 2017-2018



Coefficiente de Gini do rendimento bruto declarado deduzido do IRS liquidado por agregado fiscal, 2016 e 2018



Município: **Campo Maior**

NUTS III: **Alto Alentejo**

NUTS II: **Alentejo**

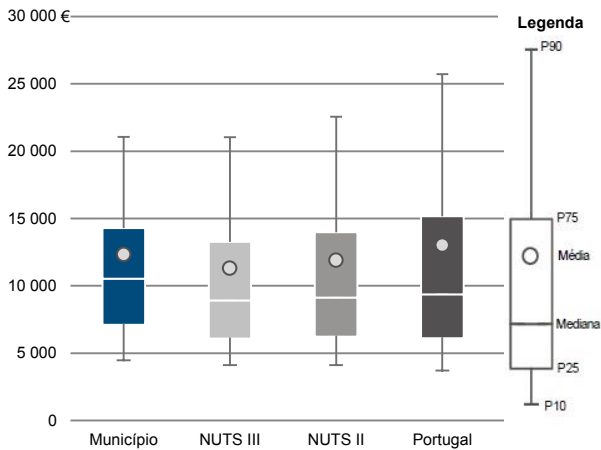
Informação do Município (2018)

Sujeitos Passivos (Nº): 5 720

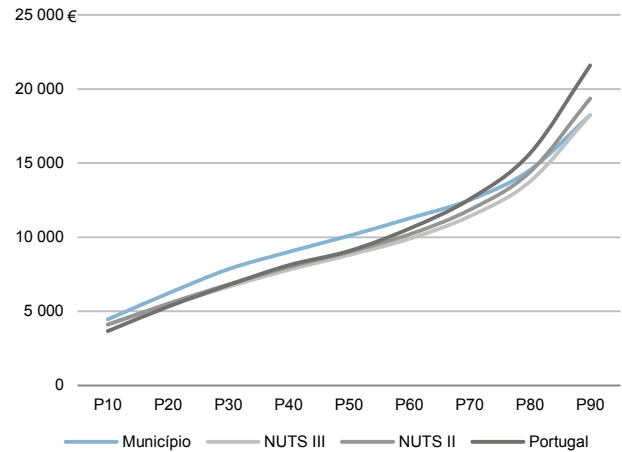
Rendimento bruto (milhares €): 70 516

Rendimento bruto deduzido do IRS liquidado (milhares €): 63 770

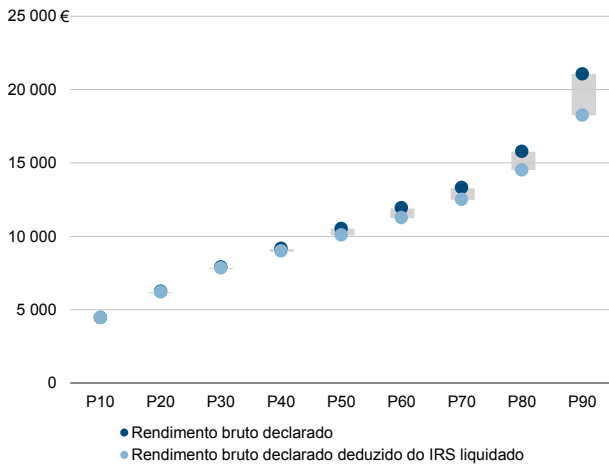
Média e percentis de rendimento bruto declarado por sujeito passivo, 2018



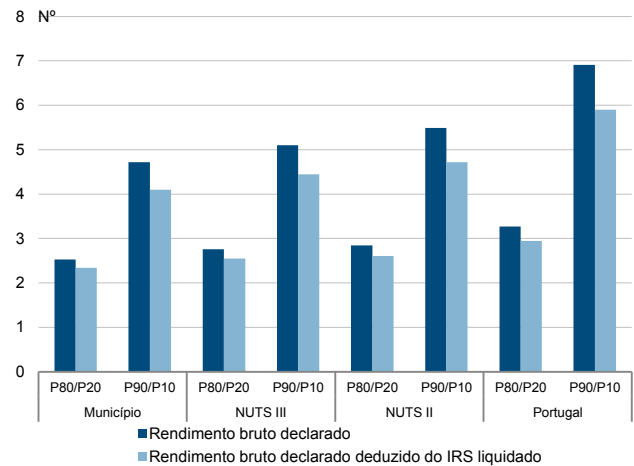
Percentis de rendimento bruto declarado deduzido do IRS liquidado por sujeito passivo, 2018



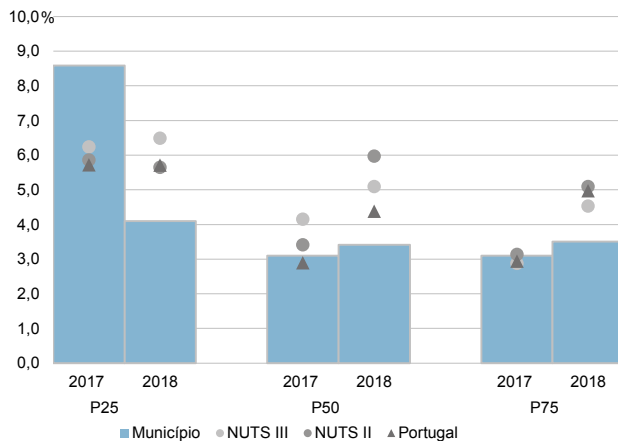
Percentis de rendimento bruto declarado e do rendimento bruto declarado deduzido do IRS liquidado por sujeito passivo, 2018



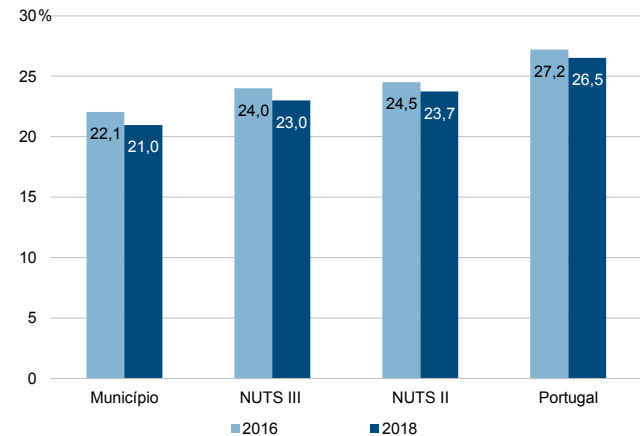
Rácios de desigualdade do rendimento bruto declarado e do rendimento bruto declarado deduzido do IRS liquidado por sujeito passivo, 2018



Taxa de variação anual dos percentis do rendimento bruto declarado deduzido do IRS liquidado por sujeito passivo, 2017-2018



Coefficiente de Gini do rendimento bruto declarado deduzido do IRS liquidado por sujeito passivo, 2016 e 2018



Município: **Castelo de Vide**

NUTS III: **Alto Alentejo**

NUTS II: **Alentejo**

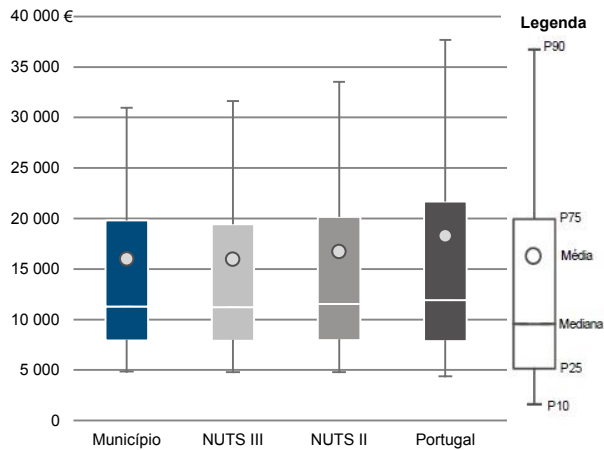
Informação do Município (2018)

Agregados Fiscais (Nº): 1 683

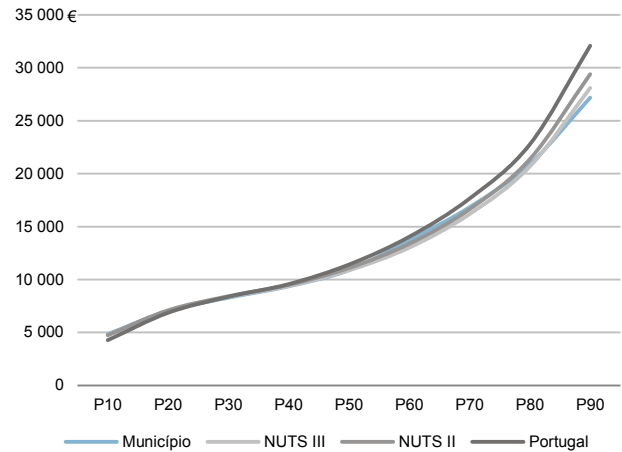
Rendimento bruto (milhares €): 26 909

Rendimento bruto deduzido do IRS liquidado (milhares €): 24 471

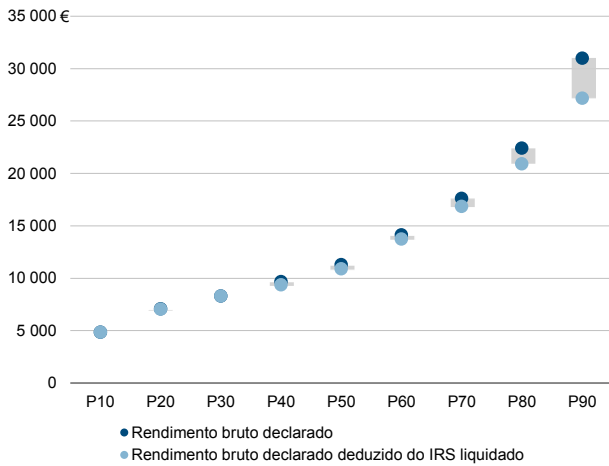
Média e percentis de rendimento bruto declarado por agregado fiscal, 2018



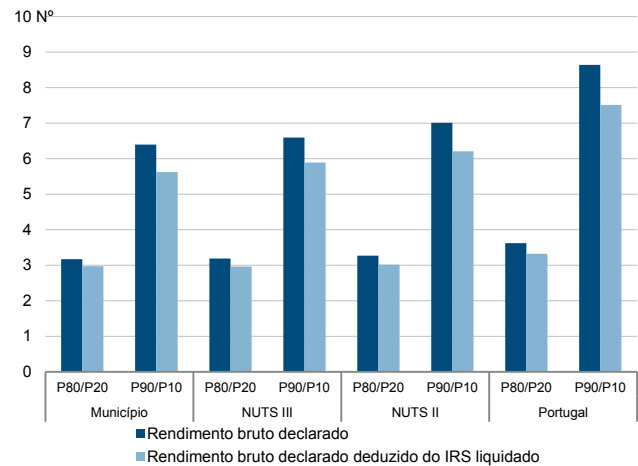
Percentis de rendimento bruto declarado deduzido do IRS liquidado por agregado fiscal, 2018



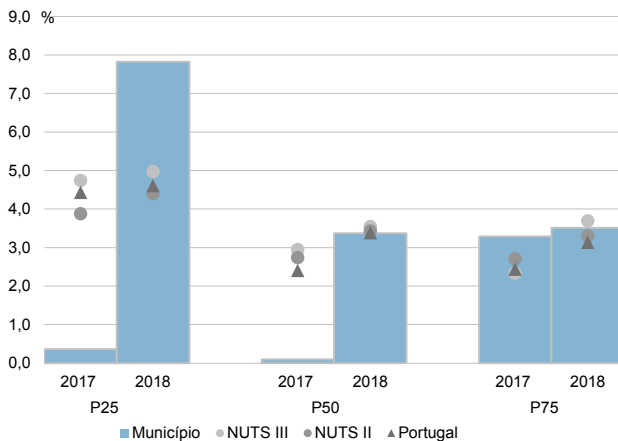
Percentis de rendimento bruto declarado e do rendimento bruto declarado deduzido do IRS liquidado por agregado fiscal, 2018



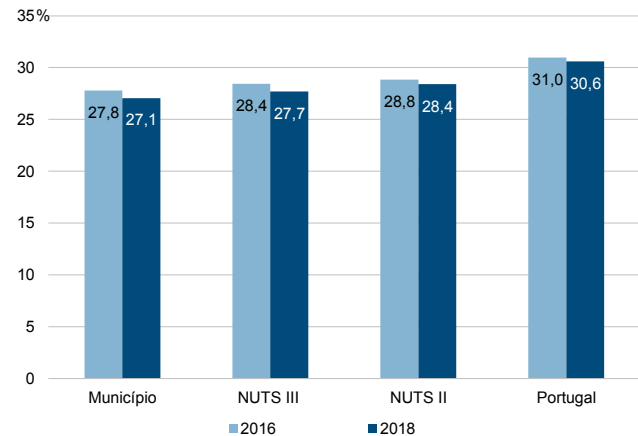
Rácios de desigualdade do rendimento bruto declarado e do rendimento bruto declarado deduzido do IRS liquidado por agregado fiscal, 2018



Taxa de variação anual dos percentis do rendimento bruto declarado deduzido do IRS liquidado por agregado fiscal, 2017-2018



Coefficiente de Gini do rendimento bruto declarado deduzido do IRS liquidado por agregado fiscal, 2016 e 2018



Município: **Castelo de Vide**

NUTS III: **Alto Alentejo**

NUTS II: **Alentejo**

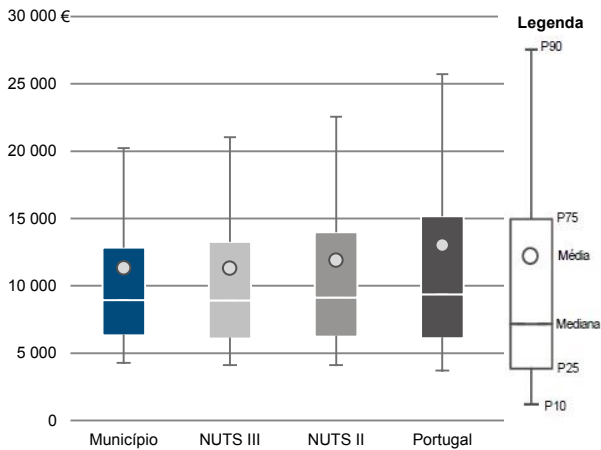
Informação do Município (2018)

Sujeitos Passivos (Nº): 2 376

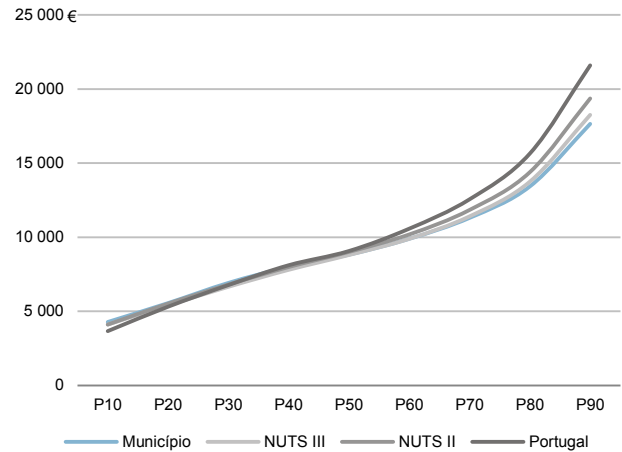
Rendimento bruto (milhares €): 26 909

Rendimento bruto deduzido do IRS liquidado (milhares €): 24 471

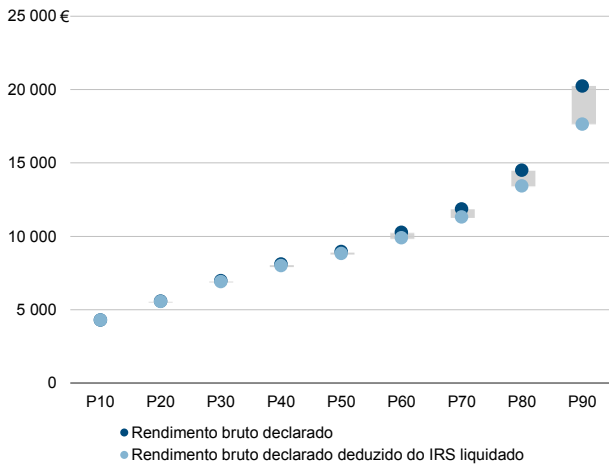
Média e percentis de rendimento bruto declarado por sujeito passivo, 2018



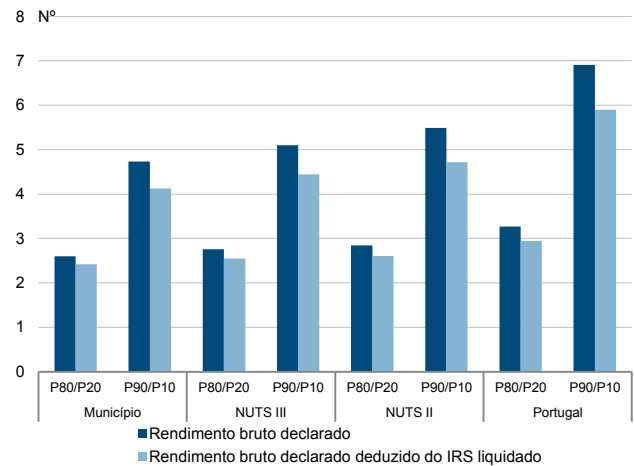
Percentis de rendimento bruto declarado deduzido do IRS liquidado por sujeito passivo, 2018



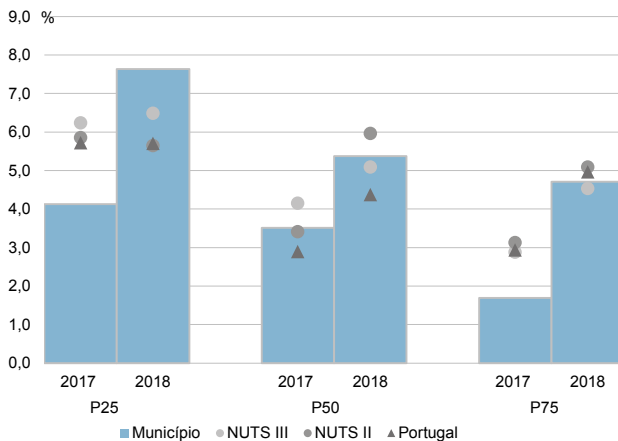
Percentis de rendimento bruto declarado e do rendimento bruto declarado deduzido do IRS liquidado por sujeito passivo, 2018



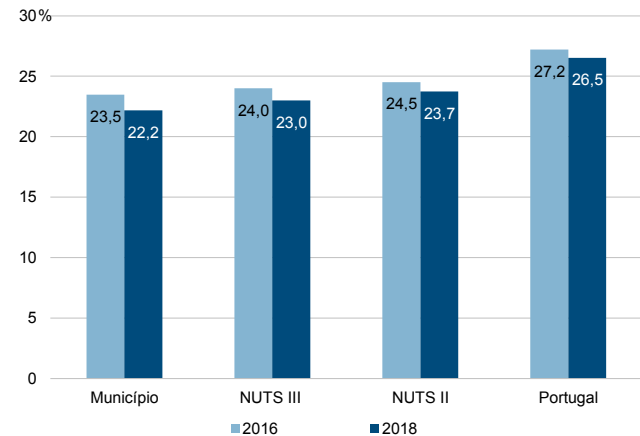
Rácios de desigualdade do rendimento bruto declarado e do rendimento bruto declarado deduzido do IRS liquidado por sujeito passivo, 2018



Taxa de variação anual dos percentis do rendimento bruto declarado deduzido do IRS liquidado por sujeito passivo, 2017-2018



Coefficiente de Gini do rendimento bruto declarado deduzido do IRS liquidado por sujeito passivo, 2016 e 2018



Município: **Crato**

NUTS III: **Alto Alentejo**

NUTS II: **Alentejo**

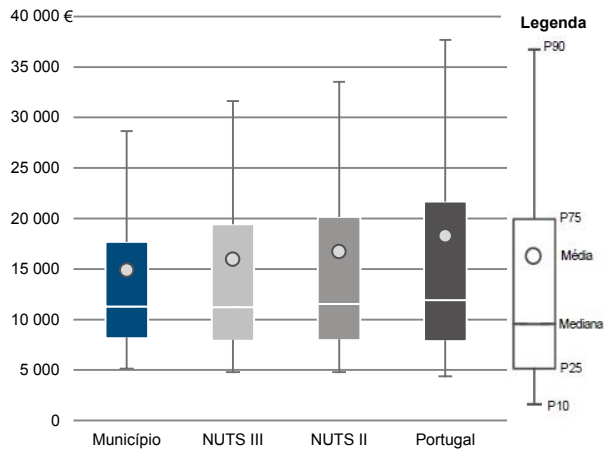
Informação do Município (2018)

Agregados Fiscais (N°): 1 643

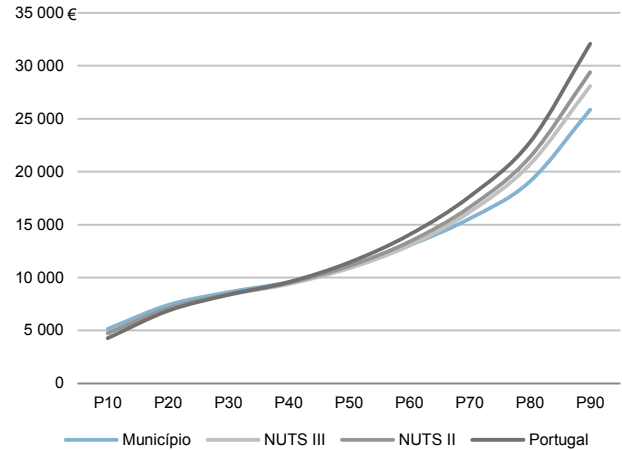
Rendimento bruto (milhares €): 24 450

Rendimento bruto deduzido do IRS liquidado (milhares €): 22 520

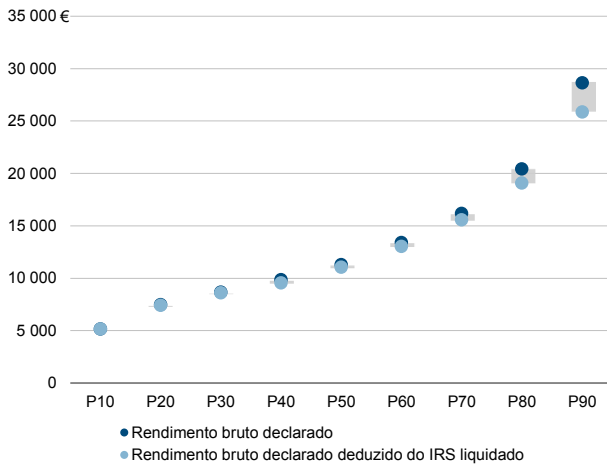
Média e percentis de rendimento bruto declarado por agregado fiscal, 2018



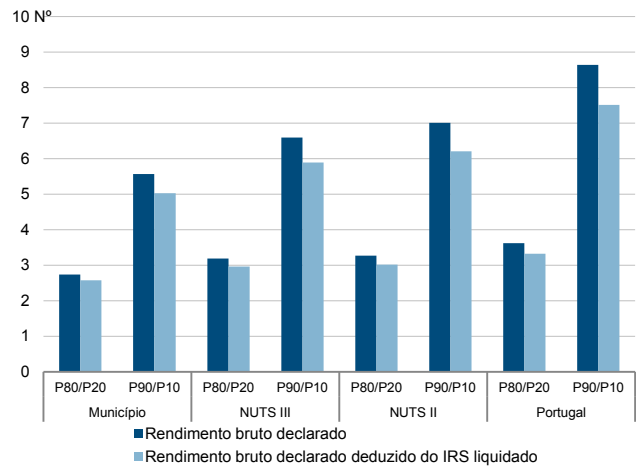
Percentis de rendimento bruto declarado deduzido do IRS liquidado por agregado fiscal, 2018



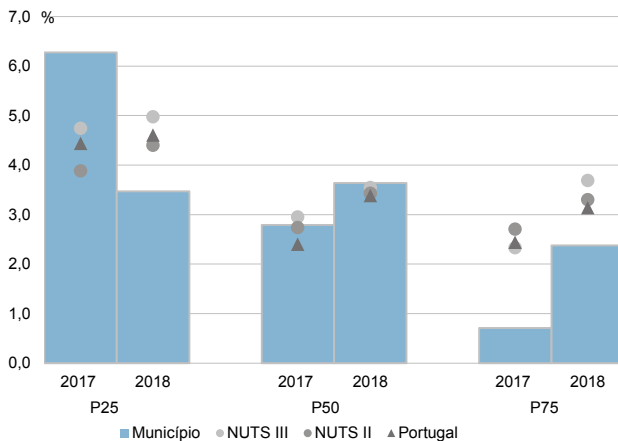
Percentis de rendimento bruto declarado e do rendimento bruto declarado deduzido do IRS liquidado por agregado fiscal, 2018



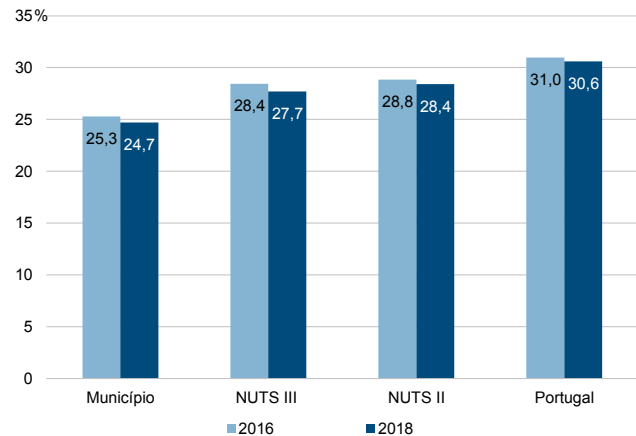
Rácios de desigualdade do rendimento bruto declarado e do rendimento bruto declarado deduzido do IRS liquidado por agregado fiscal, 2018



Taxa de variação anual dos percentis do rendimento bruto declarado deduzido do IRS liquidado por agregado fiscal, 2017-2018



Coefficiente de Gini do rendimento bruto declarado deduzido do IRS liquidado por agregado fiscal, 2016 e 2018



Município: **Crato**

NUTS III: **Alto Alentejo**

NUTS II: **Alentejo**

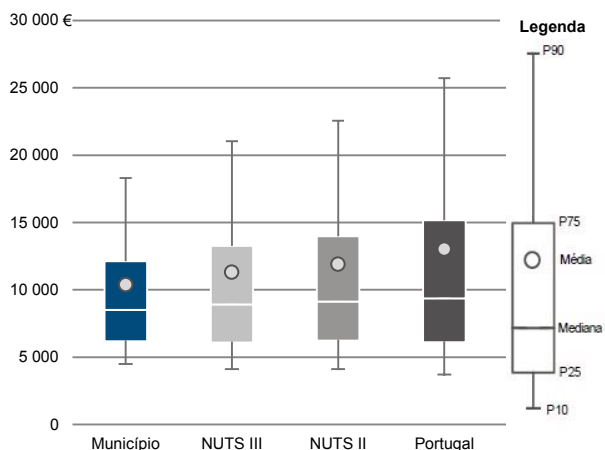
Informação do Município (2018)

Sujeitos Passivos (N°): 2 356

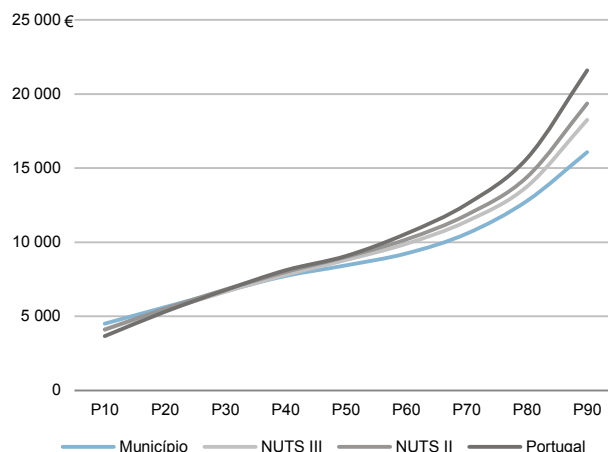
Rendimento bruto (milhares €): 24 450

Rendimento bruto deduzido do IRS liquidado (milhares €): 22 520

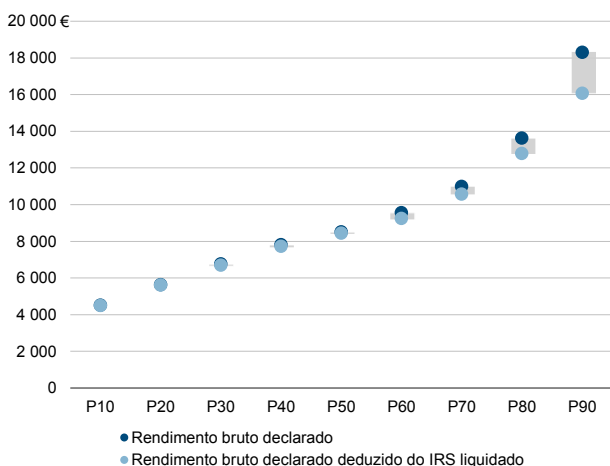
Média e percentis de rendimento bruto declarado por sujeito passivo, 2018



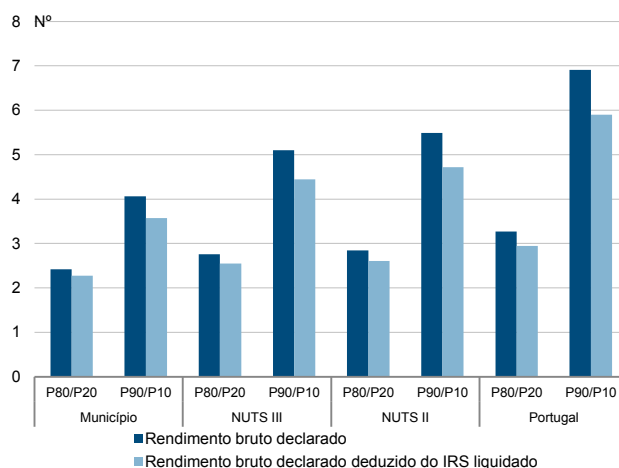
Percentis de rendimento bruto declarado deduzido do IRS liquidado por sujeito passivo, 2018



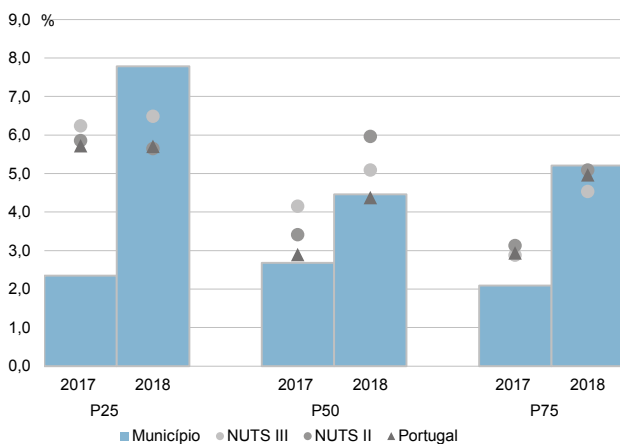
Percentis de rendimento bruto declarado e do rendimento bruto declarado deduzido do IRS liquidado por sujeito passivo, 2018



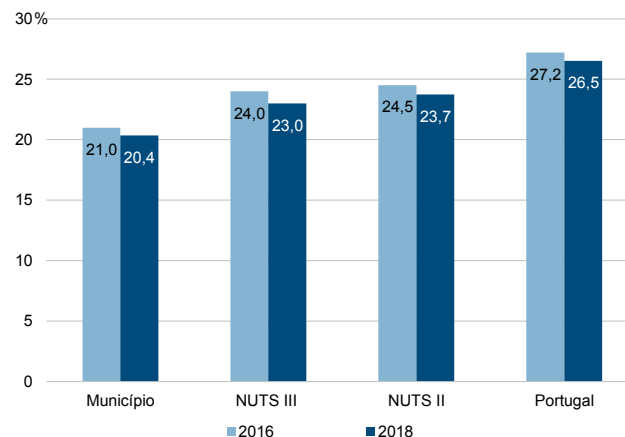
Rácios de desigualdade do rendimento bruto declarado e do rendimento bruto declarado deduzido do IRS liquidado por sujeito passivo, 2018



Taxa de variação anual dos percentis do rendimento bruto declarado deduzido do IRS liquidado por sujeito passivo, 2017-2018



Coefficiente de Gini do rendimento bruto declarado deduzido do IRS liquidado por sujeito passivo, 2016 e 2018



Município: **Elvas**

NUTS III: **Alto Alentejo**

NUTS II: **Alentejo**

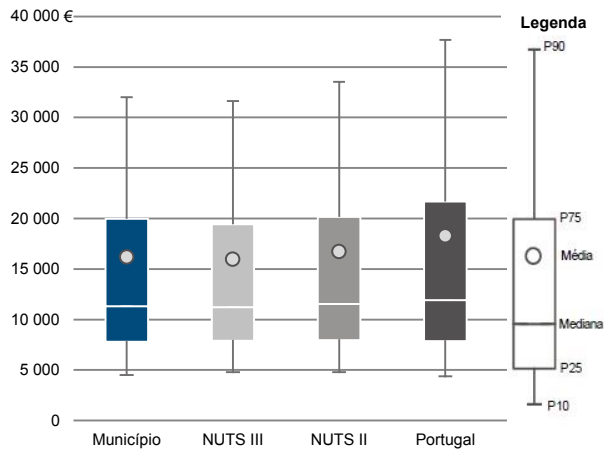
Informação do Município (2018)

Agregados Fiscais (N°): 10 583

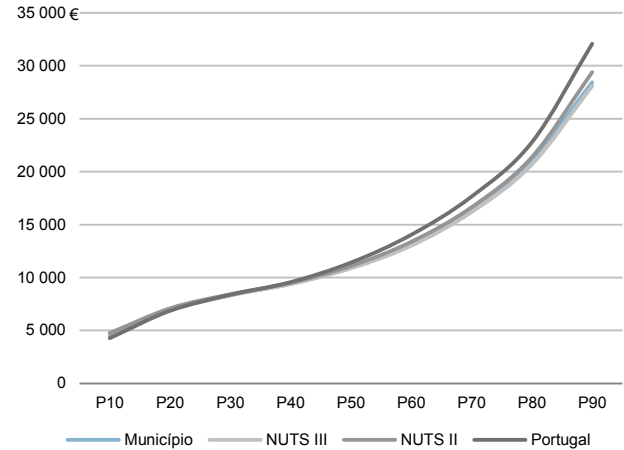
Rendimento bruto (milhares €): 171 225

Rendimento bruto deduzido do IRS liquidado (milhares €): 154 447

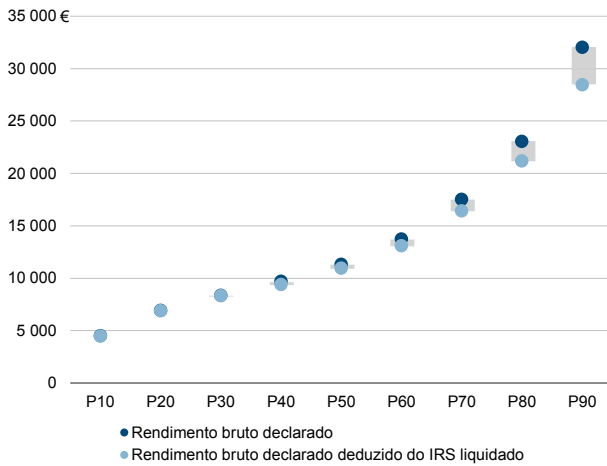
Média e percentis de rendimento bruto declarado por agregado fiscal, 2018



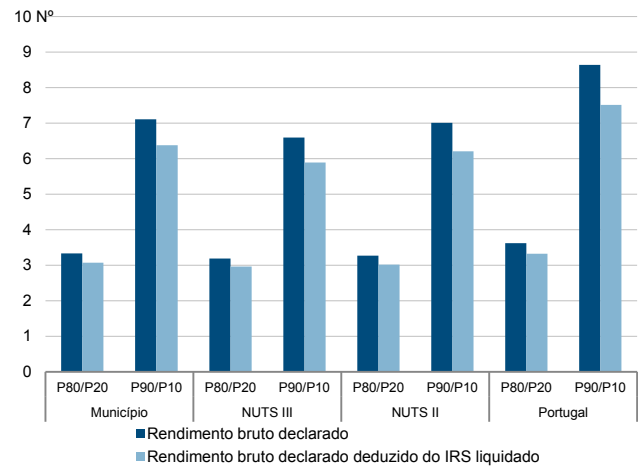
Percentis de rendimento bruto declarado deduzido do IRS liquidado por agregado fiscal, 2018



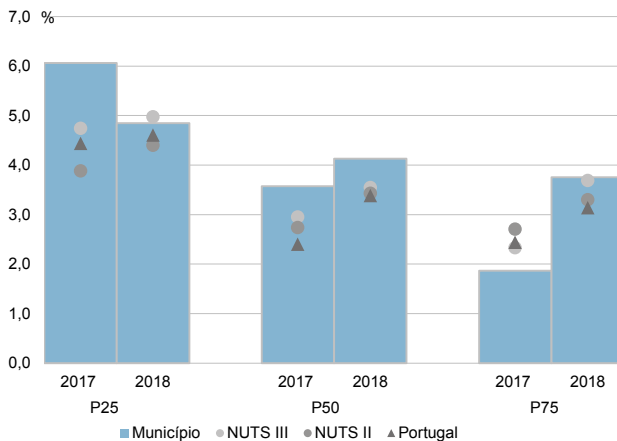
Percentis de rendimento bruto declarado e do rendimento bruto declarado deduzido do IRS liquidado por agregado fiscal, 2018



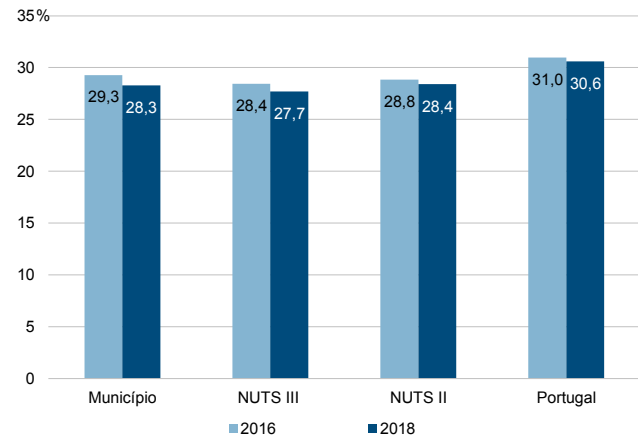
Rácios de desigualdade do rendimento bruto declarado e do rendimento bruto declarado deduzido do IRS liquidado por agregado fiscal, 2018



Taxa de variação anual dos percentis do rendimento bruto declarado deduzido do IRS liquidado por agregado fiscal, 2017-2018



Coefficiente de Gini do rendimento bruto declarado deduzido do IRS liquidado por agregado fiscal, 2016 e 2018



Município: **Elvas**

NUTS III: **Alto Alentejo**

NUTS II: **Alentejo**

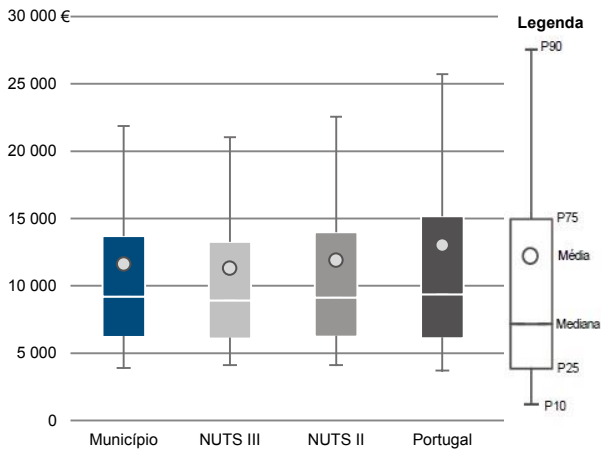
Informação do Município (2018)

Sujeitos Passivos (Nº): 14 733

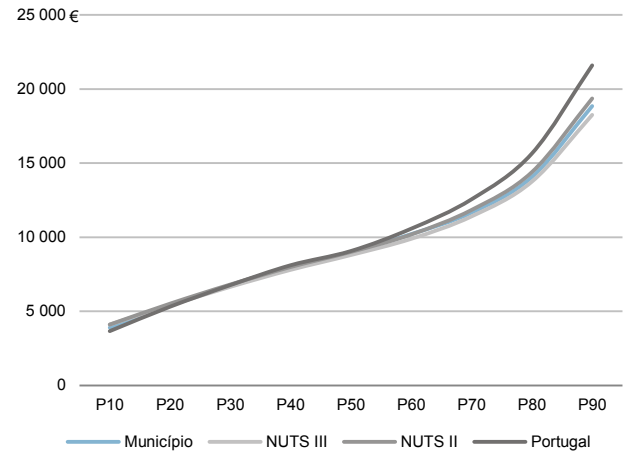
Rendimento bruto (milhares €): 171 225

Rendimento bruto deduzido do IRS liquidado (milhares €): 154 447

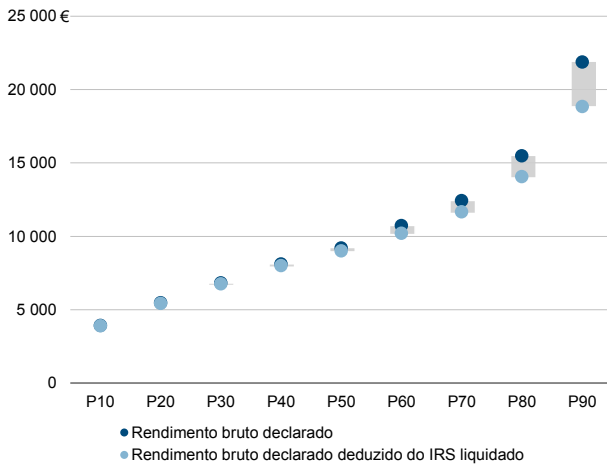
Média e percentis de rendimento bruto declarado por sujeito passivo, 2018



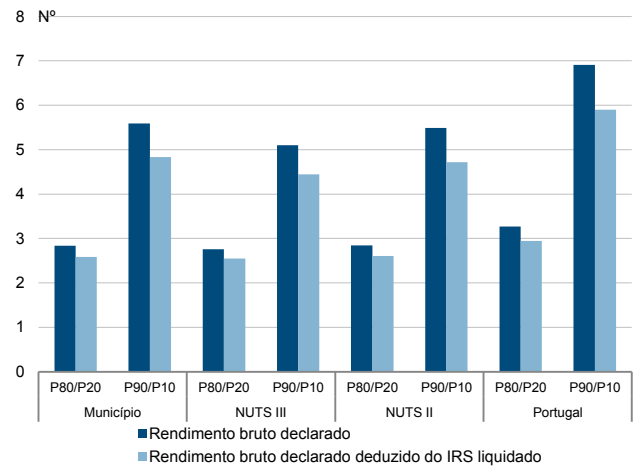
Percentis de rendimento bruto declarado deduzido do IRS liquidado por sujeito passivo, 2018



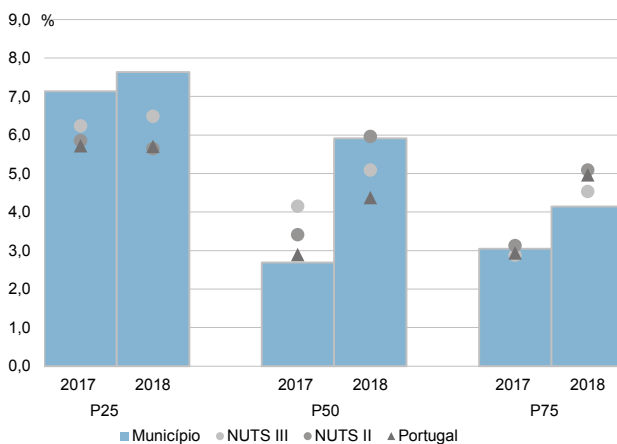
Percentis de rendimento bruto declarado e do rendimento bruto declarado deduzido do IRS liquidado por sujeito passivo, 2018



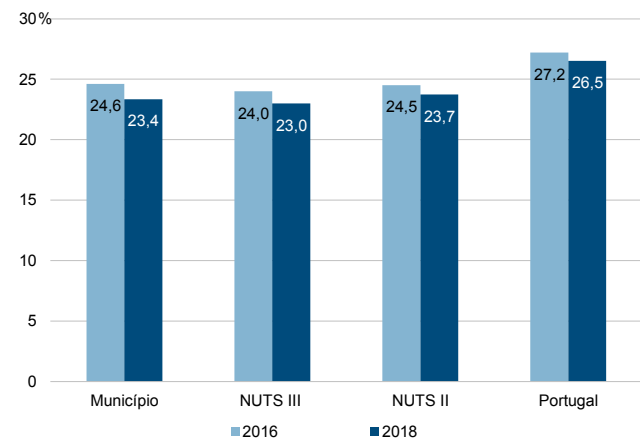
Rácios de desigualdade do rendimento bruto declarado e do rendimento bruto declarado deduzido do IRS liquidado por sujeito passivo, 2018



Taxa de variação anual dos percentis do rendimento bruto declarado deduzido do IRS liquidado por sujeito passivo, 2017-2018



Coefficiente de Gini do rendimento bruto declarado deduzido do IRS liquidado por sujeito passivo, 2016 e 2018



Município: **Fronteira**

NUTS III: **Alto Alentejo**

NUTS II: **Alentejo**

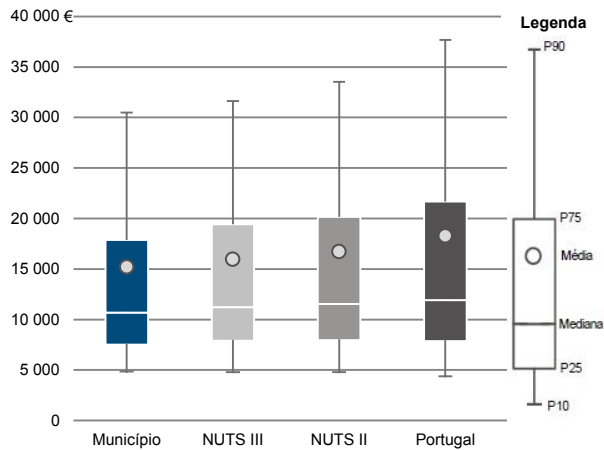
Informação do Município (2018)

Agregados Fiscais (Nº): 1 541

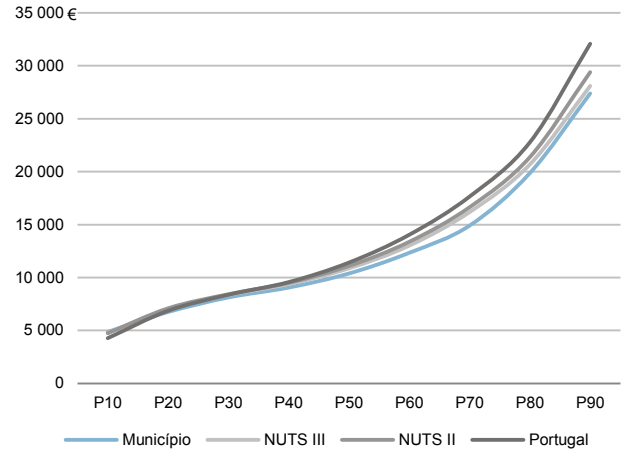
Rendimento bruto (milhares €): 23 400

Rendimento bruto deduzido do IRS liquidado (milhares €): 21 471

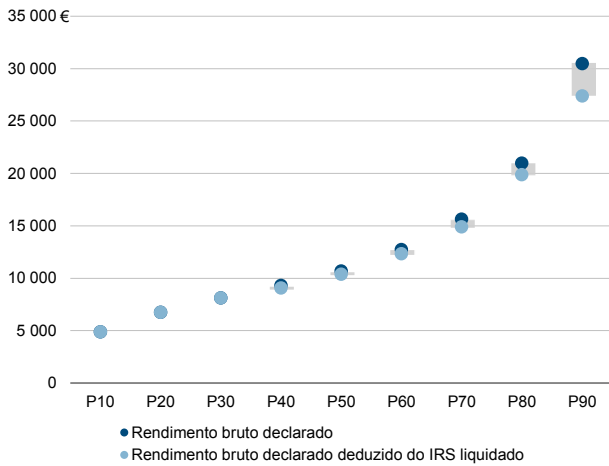
Média e percentis de rendimento bruto declarado por agregado fiscal, 2018



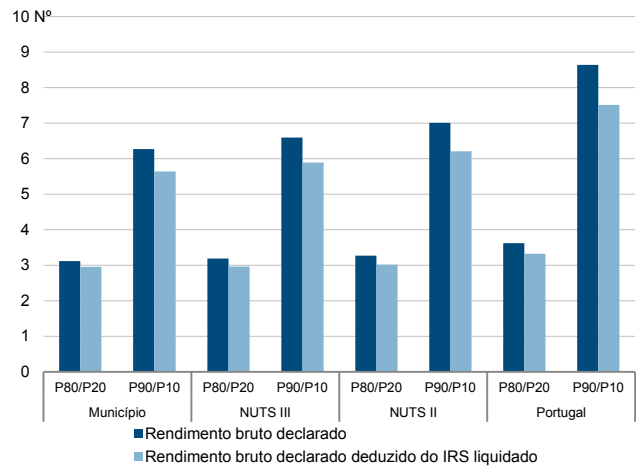
Percentis de rendimento bruto declarado deduzido do IRS liquidado por agregado fiscal, 2018



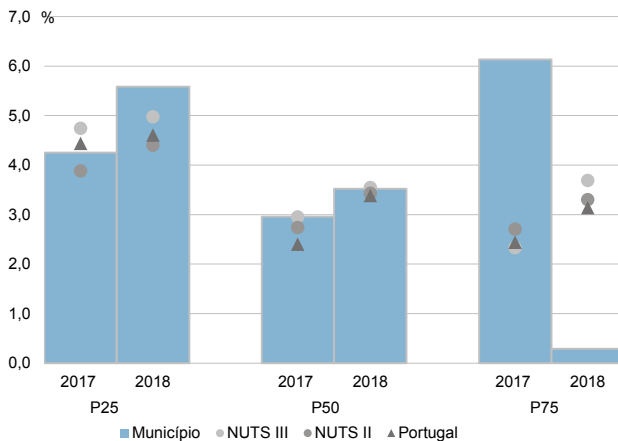
Percentis de rendimento bruto declarado e do rendimento bruto declarado deduzido do IRS liquidado por agregado fiscal, 2018



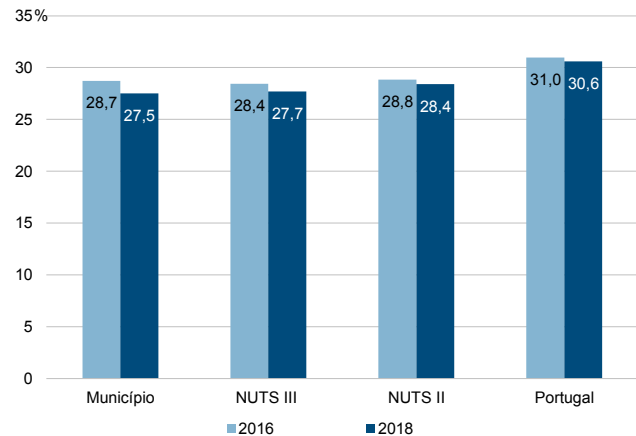
Rácios de desigualdade do rendimento bruto declarado e do rendimento bruto declarado deduzido do IRS liquidado por agregado fiscal, 2018



Taxa de variação anual dos percentis do rendimento bruto declarado deduzido do IRS liquidado por agregado fiscal, 2017-2018



Coefficiente de Gini do rendimento bruto declarado deduzido do IRS liquidado por agregado fiscal, 2016 e 2018



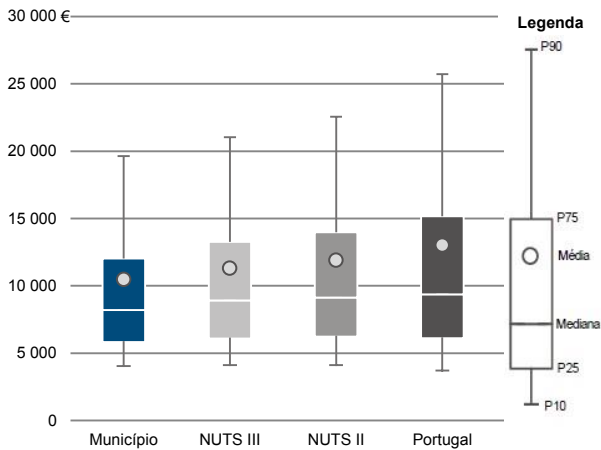
Município: **Fronteira**

NUTS III: **Alto Alentejo**

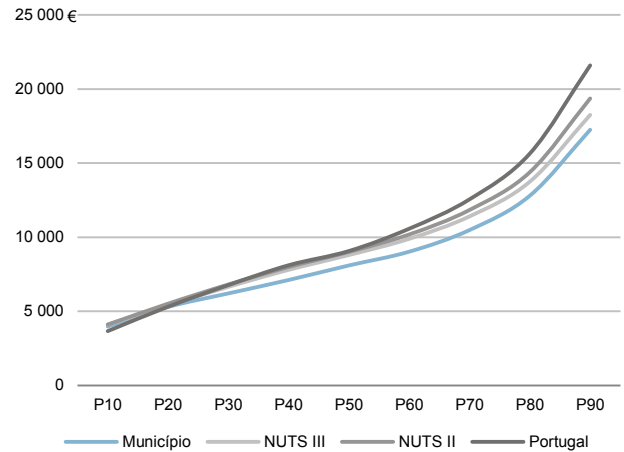
NUTS II: **Alentejo**

Informação do Município (2018)			
Sujeitos Passivos (Nº):	2 236	Rendimento bruto (milhares €):	23 400
		Rendimento bruto deduzido do IRS liquidado (milhares €):	21 471

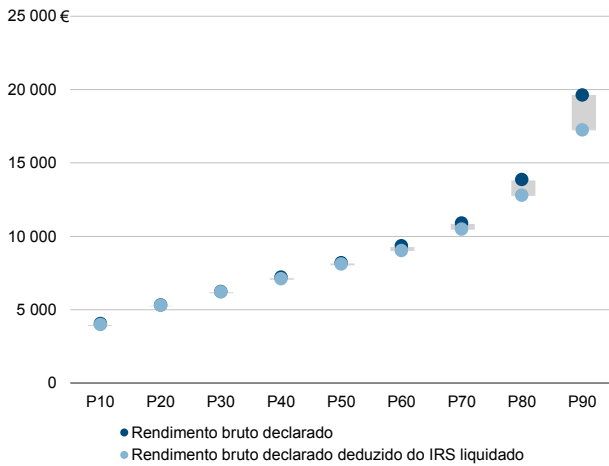
Média e percentis de rendimento bruto declarado por sujeito passivo, 2018



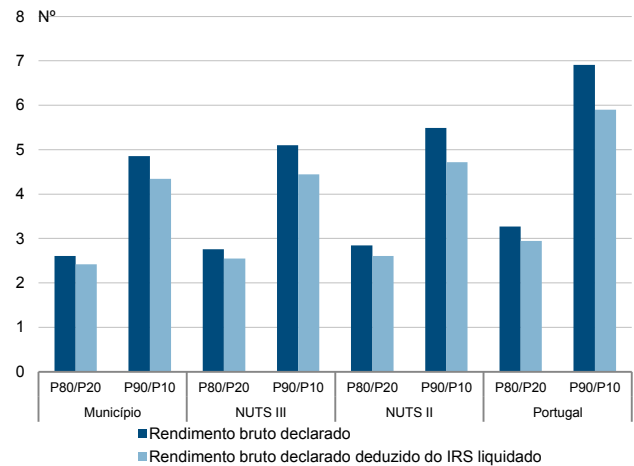
Percentis de rendimento bruto declarado deduzido do IRS liquidado por sujeito passivo, 2018



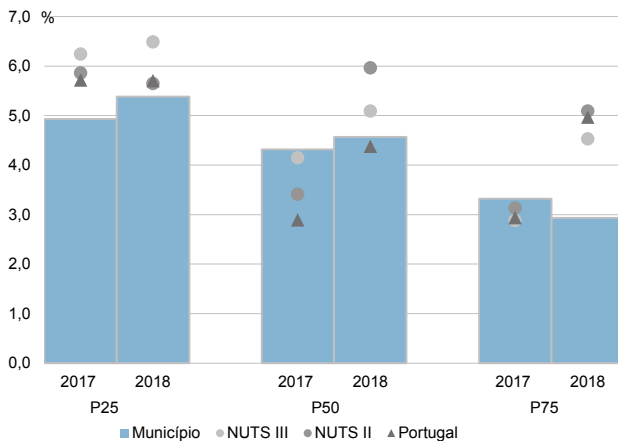
Percentis de rendimento bruto declarado e do rendimento bruto declarado deduzido do IRS liquidado por sujeito passivo, 2018



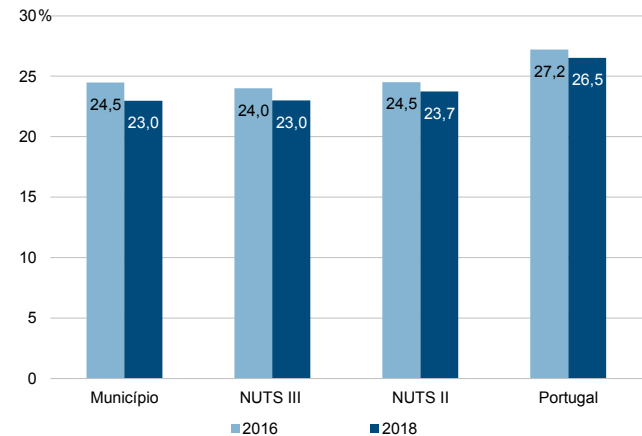
Rácios de desigualdade do rendimento bruto declarado e do rendimento bruto declarado deduzido do IRS liquidado por sujeito passivo, 2018



Taxa de variação anual dos percentis do rendimento bruto declarado deduzido do IRS liquidado por sujeito passivo, 2017-2018



Coefficiente de Gini do rendimento bruto declarado deduzido do IRS liquidado por sujeito passivo, 2016 e 2018



Município: **Gavião**

NUTS III: **Alto Alentejo**

NUTS II: **Alentejo**

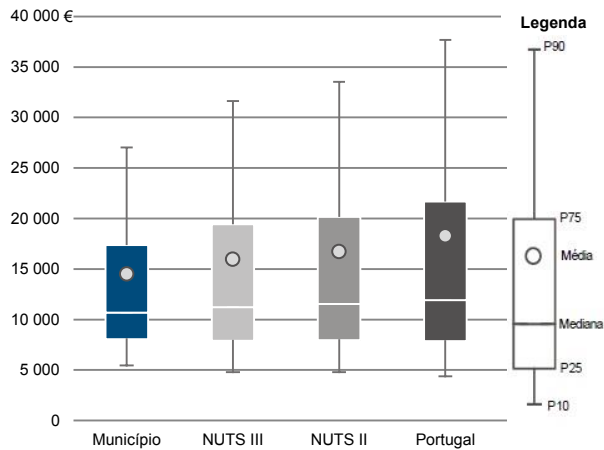
Informação do Município (2018)

Agregados Fiscais (Nº): 1 749

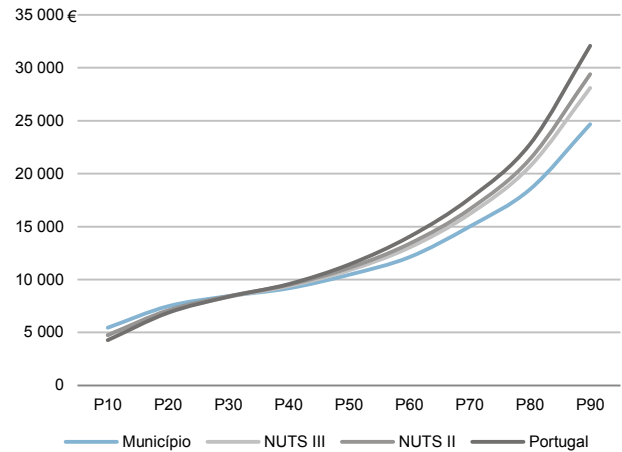
Rendimento bruto (milhares €): 25 350

Rendimento bruto deduzido do IRS liquidado (milhares €): 23 515

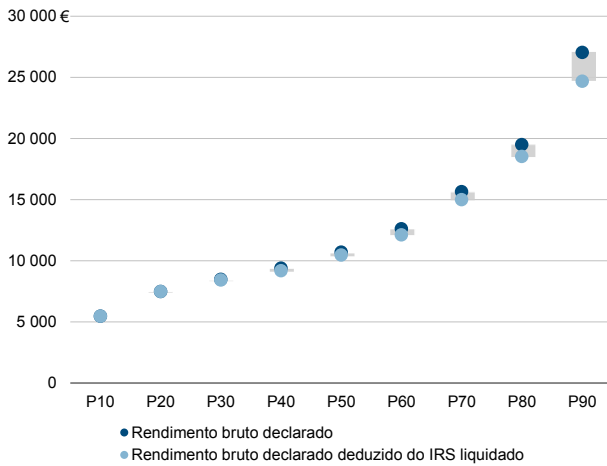
Média e percentis de rendimento bruto declarado por agregado fiscal, 2018



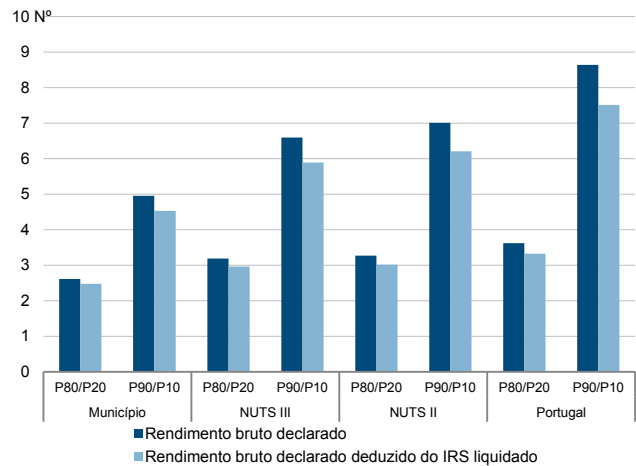
Percentis de rendimento bruto declarado deduzido do IRS liquidado por agregado fiscal, 2018



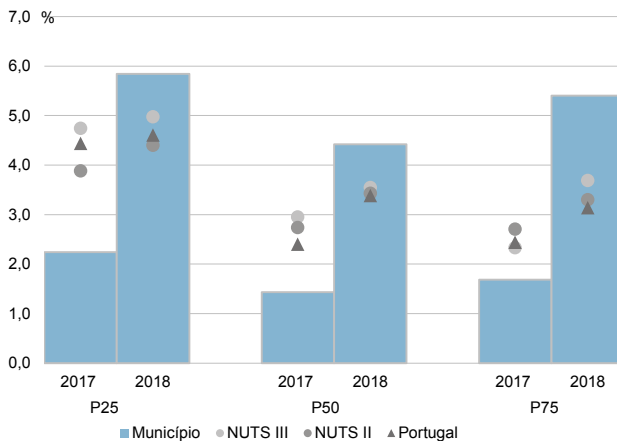
Percentis de rendimento bruto declarado e do rendimento bruto declarado deduzido do IRS liquidado por agregado fiscal, 2018



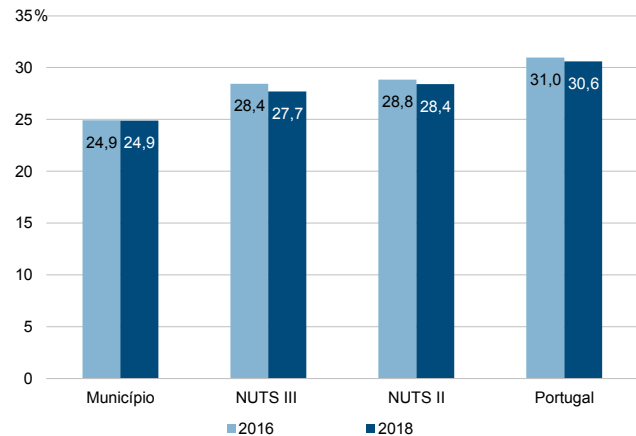
Rácios de desigualdade do rendimento bruto declarado e do rendimento bruto declarado deduzido do IRS liquidado por agregado fiscal, 2018



Taxa de variação anual dos percentis do rendimento bruto declarado deduzido do IRS liquidado por agregado fiscal, 2017-2018



Coefficiente de Gini do rendimento bruto declarado deduzido do IRS liquidado por agregado fiscal, 2016 e 2018



Município: **Gavião**

NUTS III: **Alto Alentejo**

NUTS II: **Alentejo**

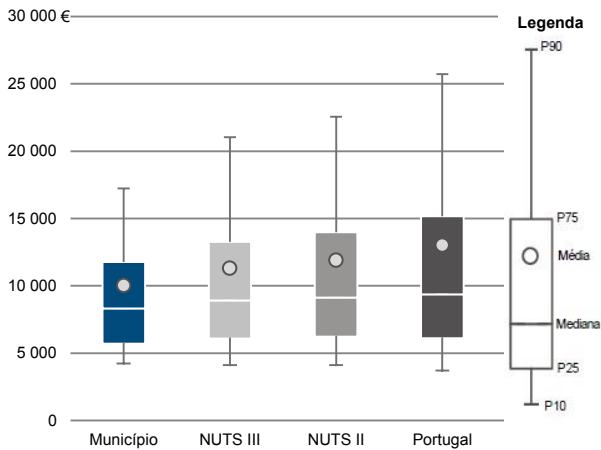
Informação do Município (2018)

Sujeitos Passivos (Nº): 2 527

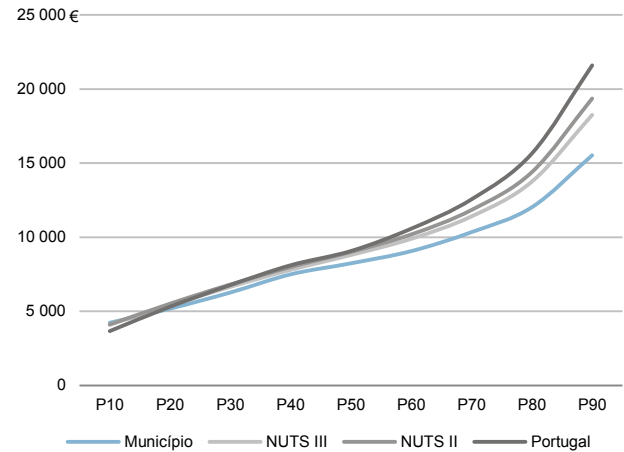
Rendimento bruto (milhares €): 25 350

Rendimento bruto deduzido do IRS liquidado (milhares €): 23 515

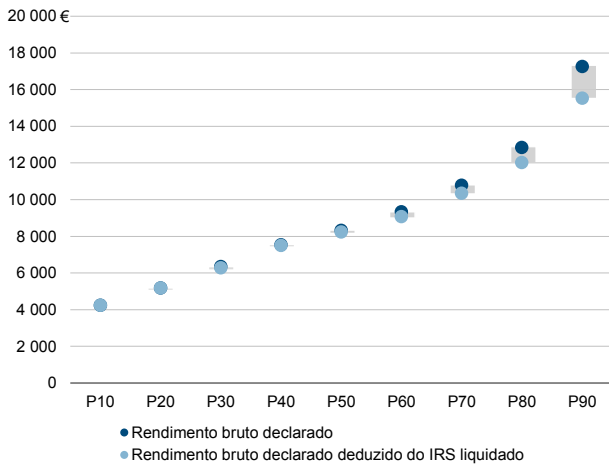
Média e percentis de rendimento bruto declarado por sujeito passivo, 2018



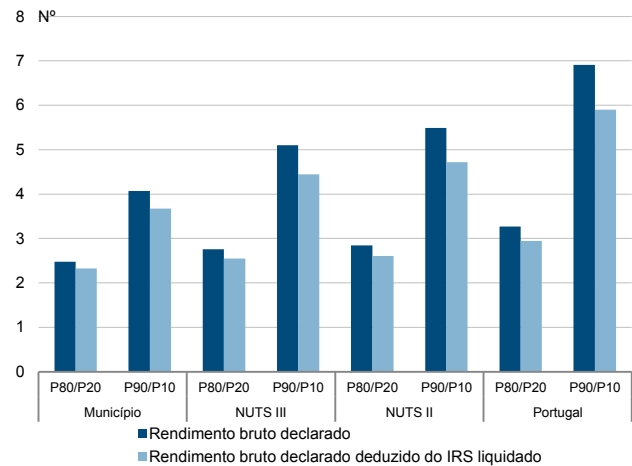
Percentis de rendimento bruto declarado deduzido do IRS liquidado por sujeito passivo, 2018



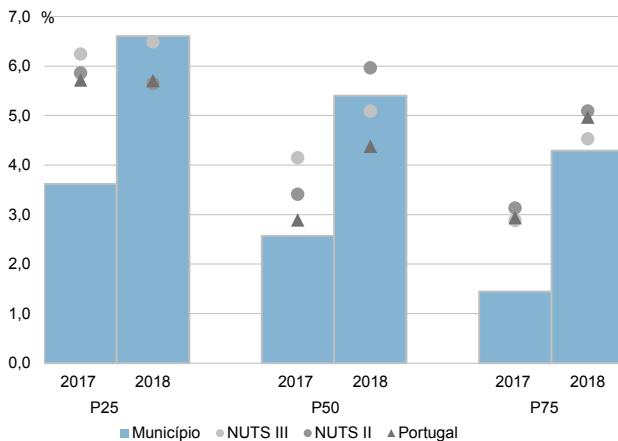
Percentis de rendimento bruto declarado e do rendimento bruto declarado deduzido do IRS liquidado por sujeito passivo, 2018



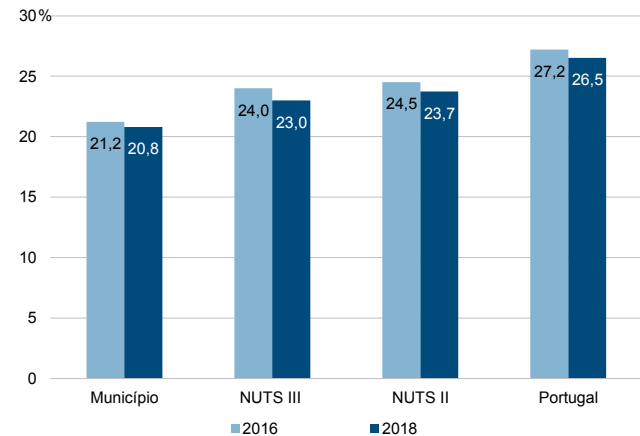
Rácios de desigualdade do rendimento bruto declarado e do rendimento bruto declarado deduzido do IRS liquidado por sujeito passivo, 2018



Taxa de variação anual dos percentis do rendimento bruto declarado deduzido do IRS liquidado por sujeito passivo, 2017-2018



Coefficiente de Gini do rendimento bruto declarado deduzido do IRS liquidado por sujeito passivo, 2016 e 2018



Município: **Marvão**

NUTS III: **Alto Alentejo**

NUTS II: **Alentejo**

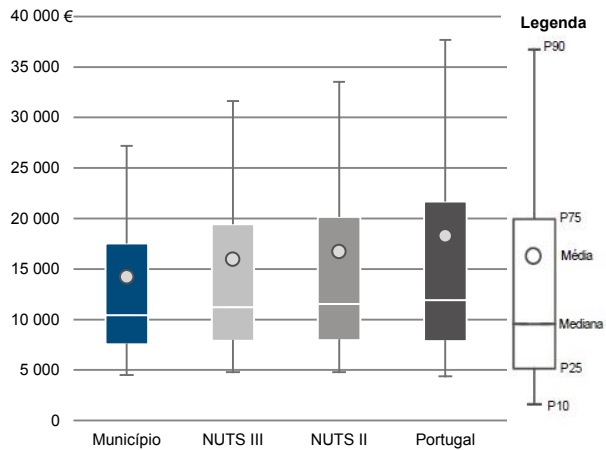
Informação do Município (2018)

Agregados Fiscais (N°): 1 605

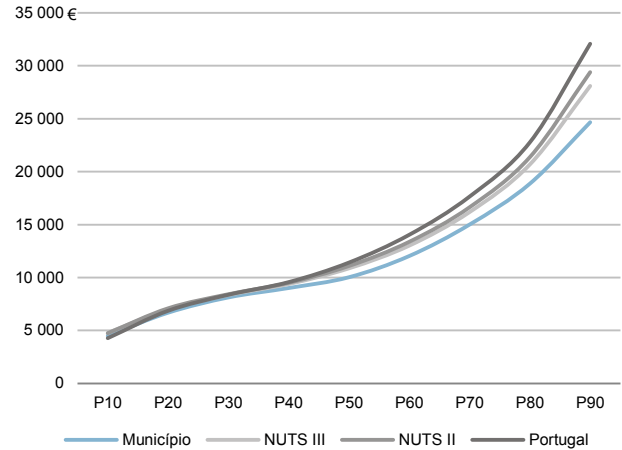
Rendimento bruto (milhares €): 22 810

Rendimento bruto deduzido do IRS liquidado (milhares €): 21 098

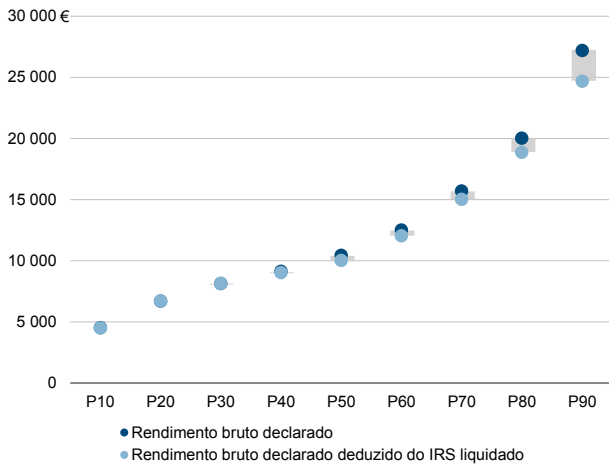
Média e percentis de rendimento bruto declarado por agregado fiscal, 2018



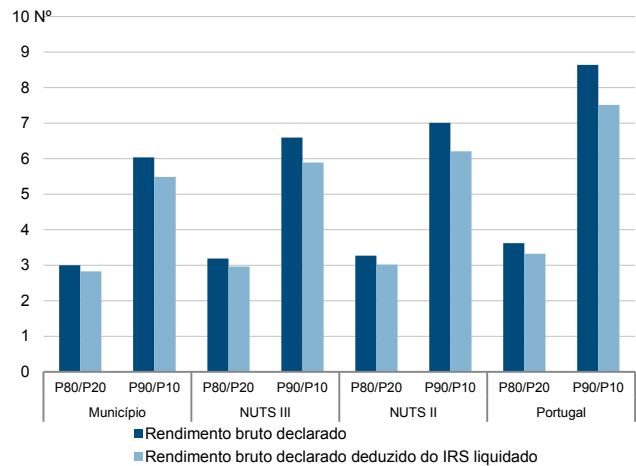
Percentis de rendimento bruto declarado deduzido do IRS liquidado por agregado fiscal, 2018



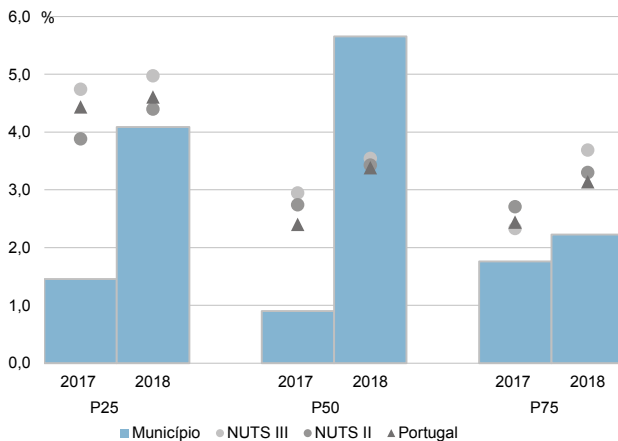
Percentis de rendimento bruto declarado e do rendimento bruto declarado deduzido do IRS liquidado por agregado fiscal, 2018



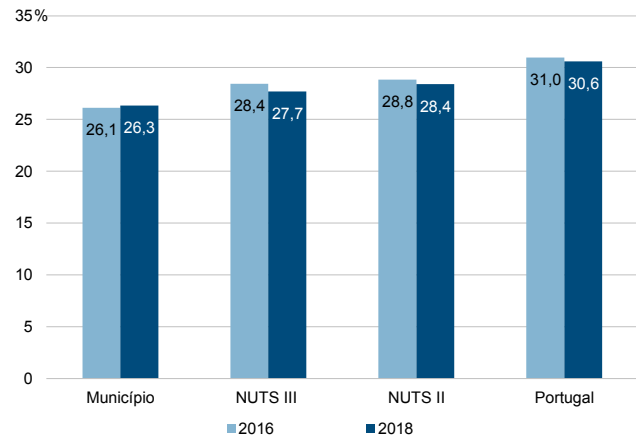
Rácios de desigualdade do rendimento bruto declarado e do rendimento bruto declarado deduzido do IRS liquidado por agregado fiscal, 2018



Taxa de variação anual dos percentis do rendimento bruto declarado deduzido do IRS liquidado por agregado fiscal, 2017-2018



Coefficiente de Gini do rendimento bruto declarado deduzido do IRS liquidado por agregado fiscal, 2016 e 2018



Município: **Marvão**

NUTS III: **Alto Alentejo**

NUTS II: **Alentejo**

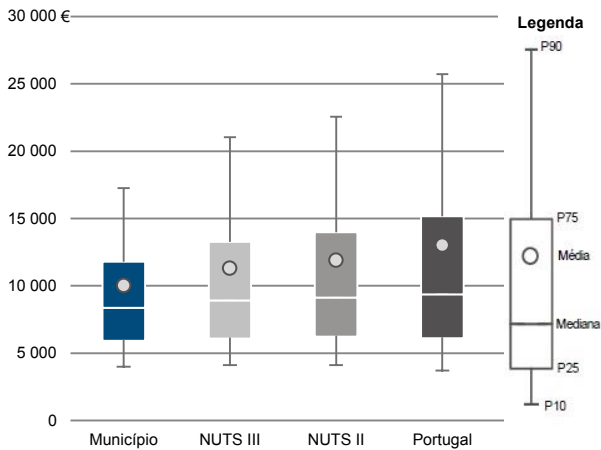
Informação do Município (2018)

Sujeitos Passivos (Nº): 2 274

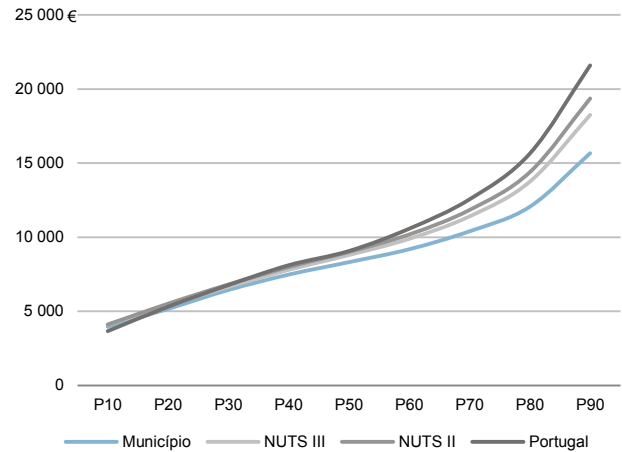
Rendimento bruto (milhares €): 22 810

Rendimento bruto deduzido do IRS liquidado (milhares €): 21 098

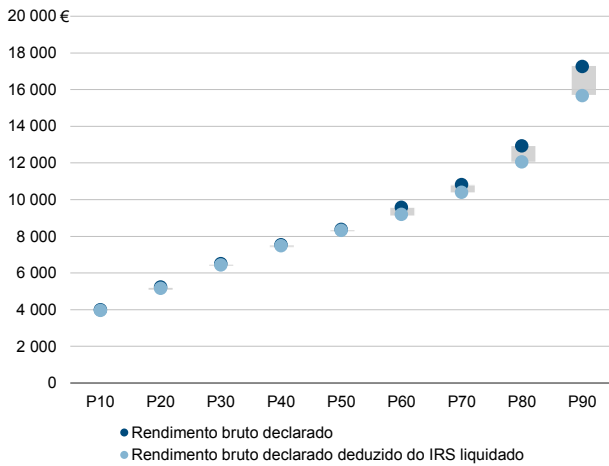
Média e percentis de rendimento bruto declarado por sujeito passivo, 2018



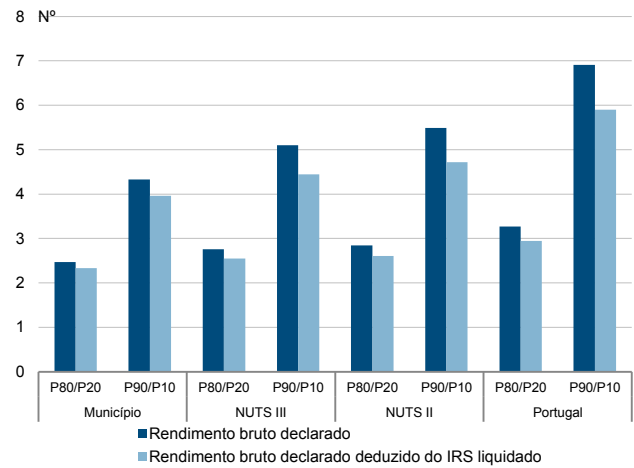
Percentis de rendimento bruto declarado deduzido do IRS liquidado por sujeito passivo, 2018



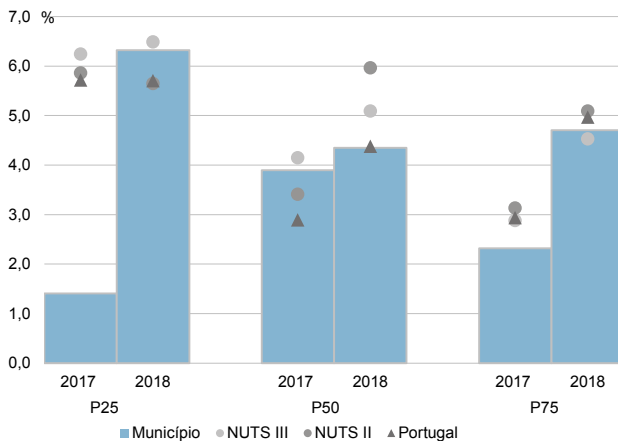
Percentis de rendimento bruto declarado e do rendimento bruto declarado deduzido do IRS liquidado por sujeito passivo, 2018



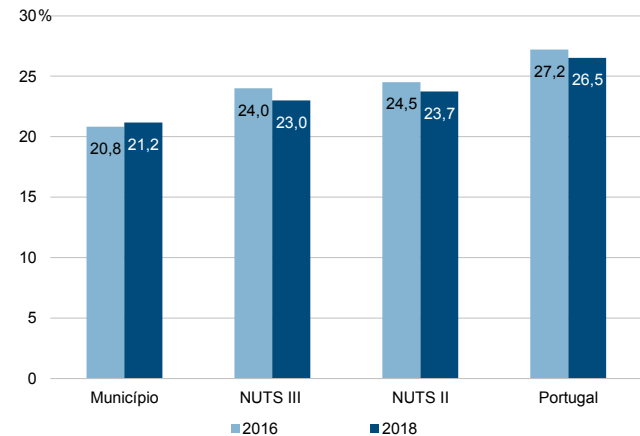
Rácios de desigualdade do rendimento bruto declarado e do rendimento bruto declarado deduzido do IRS liquidado por sujeito passivo, 2018



Taxa de variação anual dos percentis do rendimento bruto declarado deduzido do IRS liquidado por sujeito passivo, 2017-2018



Coefficiente de Gini do rendimento bruto declarado deduzido do IRS liquidado por sujeito passivo, 2016 e 2018



Município: **Nisa**

NUTS III: **Alto Alentejo**

NUTS II: **Alentejo**

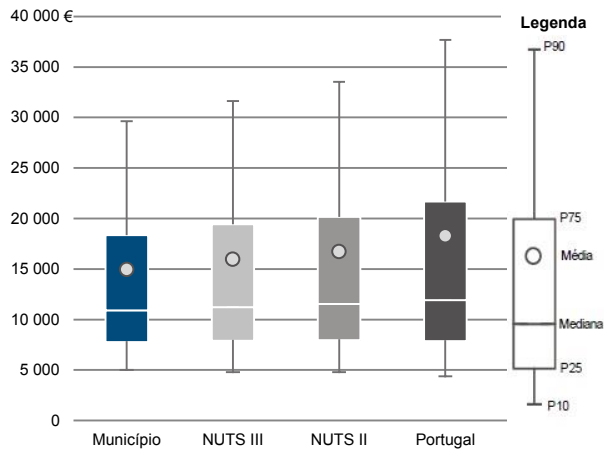
Informação do Município (2018)

Agregados Fiscais (Nº): 3 290

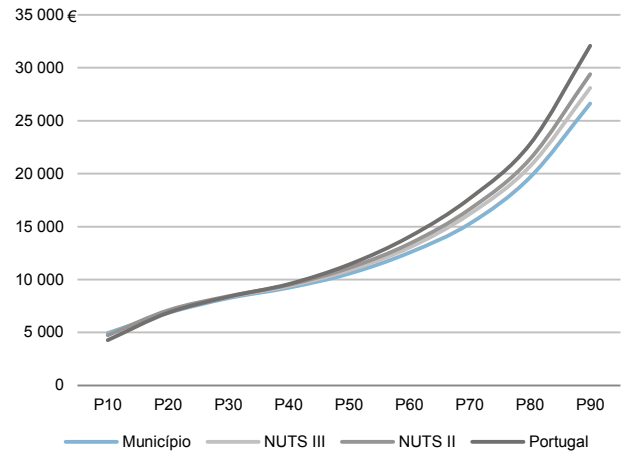
Rendimento bruto (milhares €): 49 131

Rendimento bruto deduzido do IRS liquidado (milhares €): 45 163

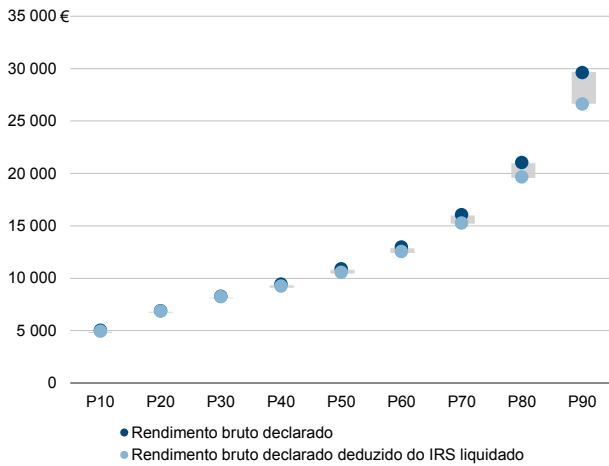
Média e percentis de rendimento bruto declarado por agregado fiscal, 2018



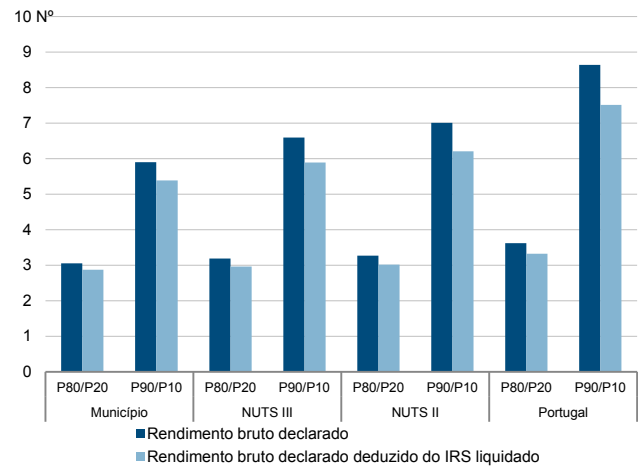
Percentis de rendimento bruto declarado deduzido do IRS liquidado por agregado fiscal, 2018



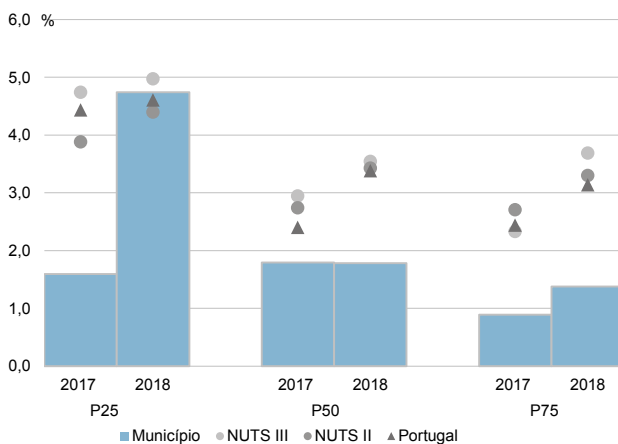
Percentis de rendimento bruto declarado e do rendimento bruto declarado deduzido do IRS liquidado por agregado fiscal, 2018



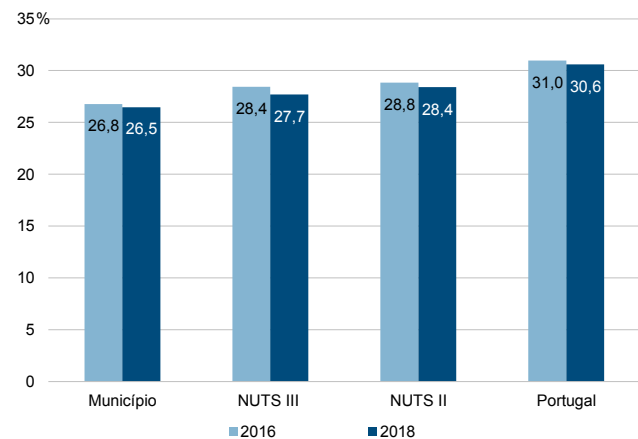
Rácios de desigualdade do rendimento bruto declarado e do rendimento bruto declarado deduzido do IRS liquidado por agregado fiscal, 2018



Taxa de variação anual dos percentis do rendimento bruto declarado deduzido do IRS liquidado por agregado fiscal, 2017-2018



Coefficiente de Gini do rendimento bruto declarado deduzido do IRS liquidado por agregado fiscal, 2016 e 2018



Município: **Nisa**

NUTS III: **Alto Alentejo**

NUTS II: **Alentejo**

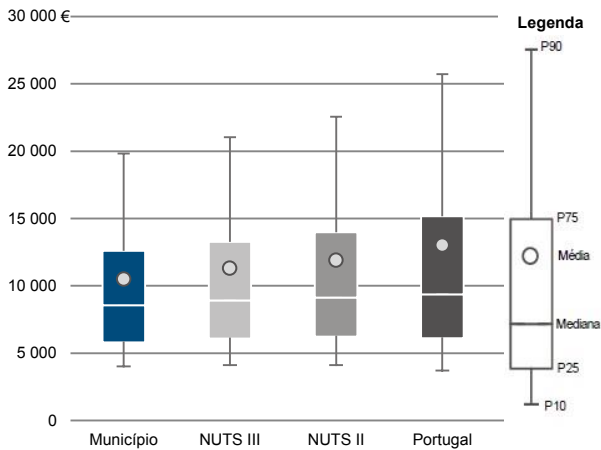
Informação do Município (2018)

Sujeitos Passivos (N°): 4 676

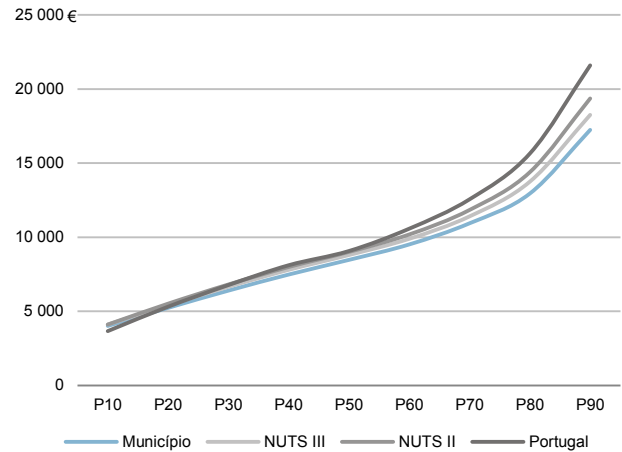
Rendimento bruto (milhares €): 49 131

Rendimento bruto deduzido do IRS liquidado (milhares €): 45 163

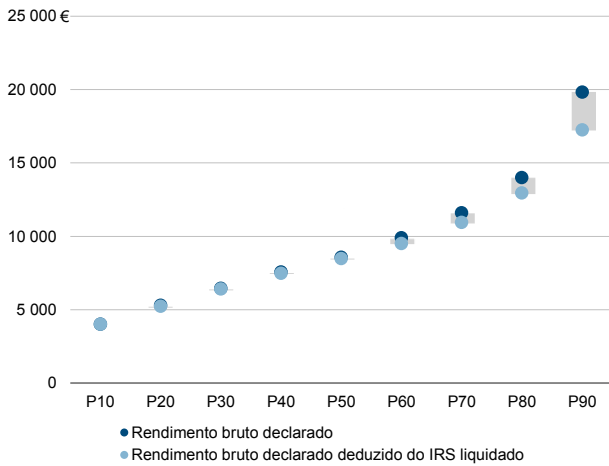
Média e percentis de rendimento bruto declarado por sujeito passivo, 2018



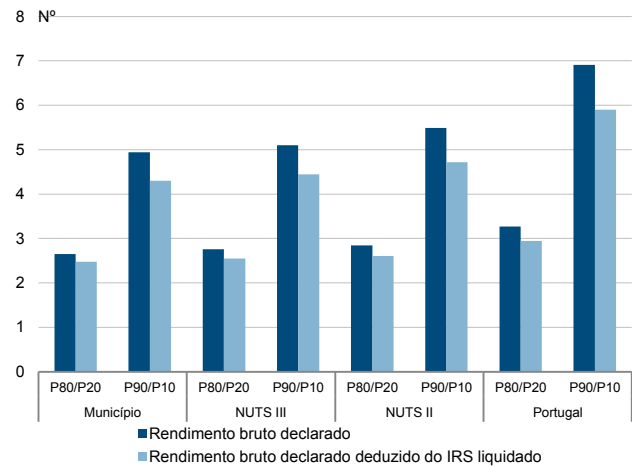
Percentis de rendimento bruto declarado deduzido do IRS liquidado por sujeito passivo, 2018



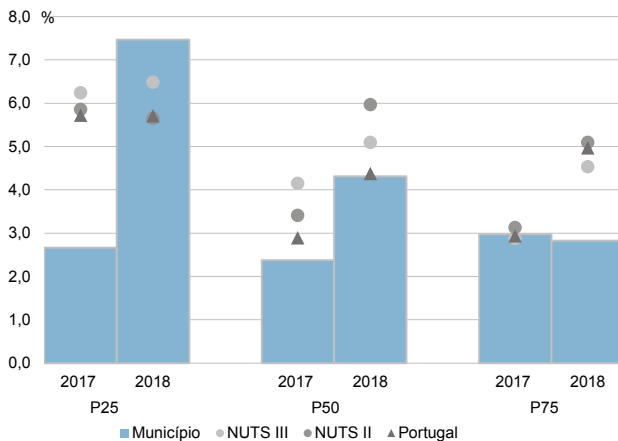
Percentis de rendimento bruto declarado e do rendimento bruto declarado deduzido do IRS liquidado por sujeito passivo, 2018



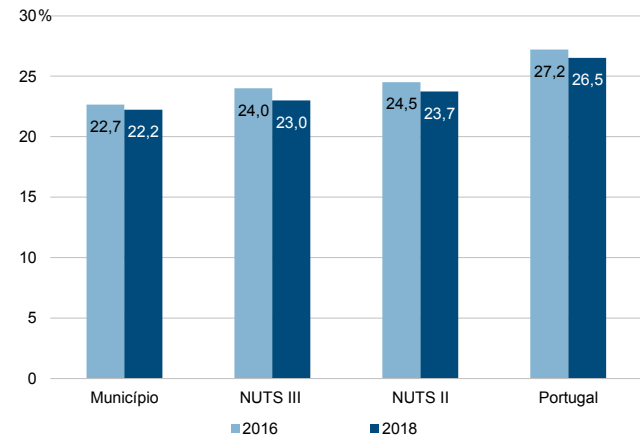
Rácios de desigualdade do rendimento bruto declarado e do rendimento bruto declarado deduzido do IRS liquidado por sujeito passivo, 2018



Taxa de variação anual dos percentis do rendimento bruto declarado deduzido do IRS liquidado por sujeito passivo, 2017-2018



Coefficiente de Gini do rendimento bruto declarado deduzido do IRS liquidado por sujeito passivo, 2016 e 2018



Município: **Ponte de Sor**

NUTS III: **Alto Alentejo**

NUTS II: **Alentejo**

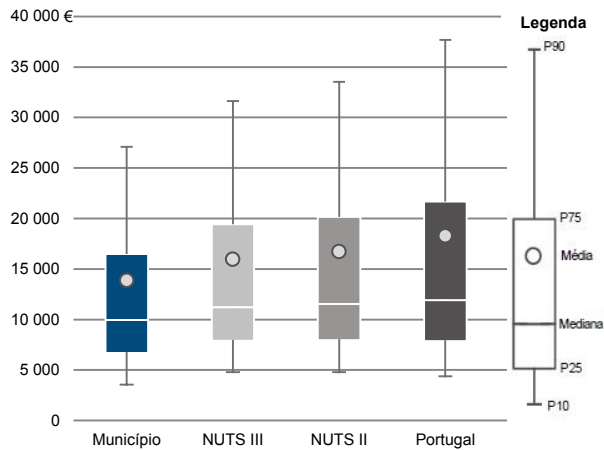
Informação do Município (2018)

Agregados Fiscais (Nº): 8 149

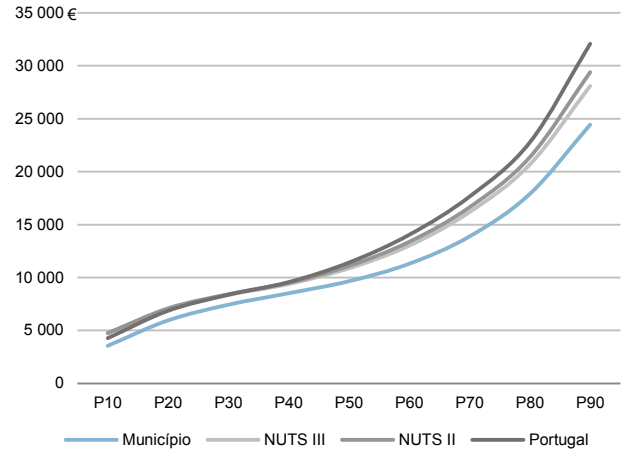
Rendimento bruto (milhares €): 112 907

Rendimento bruto deduzido do IRS liquidado (milhares €): 103 532

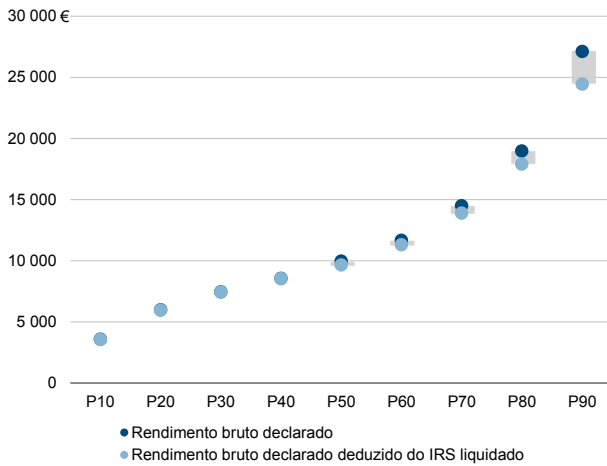
Média e percentis de rendimento bruto declarado por agregado fiscal, 2018



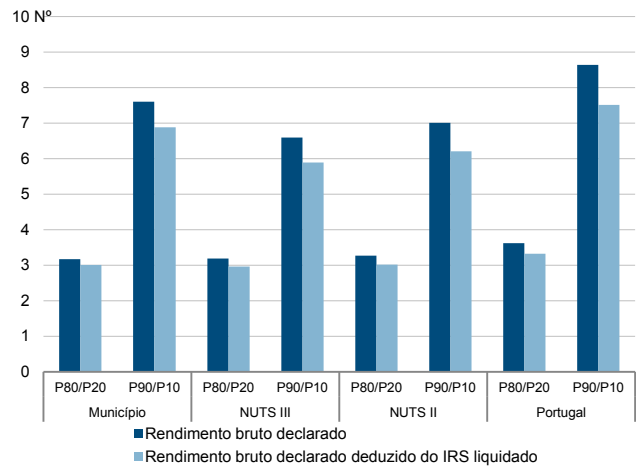
Percentis de rendimento bruto declarado deduzido do IRS liquidado por agregado fiscal, 2018



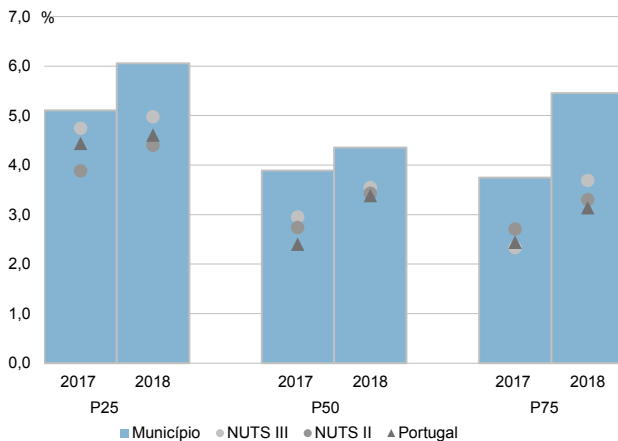
Percentis de rendimento bruto declarado e do rendimento bruto declarado deduzido do IRS liquidado por agregado fiscal, 2018



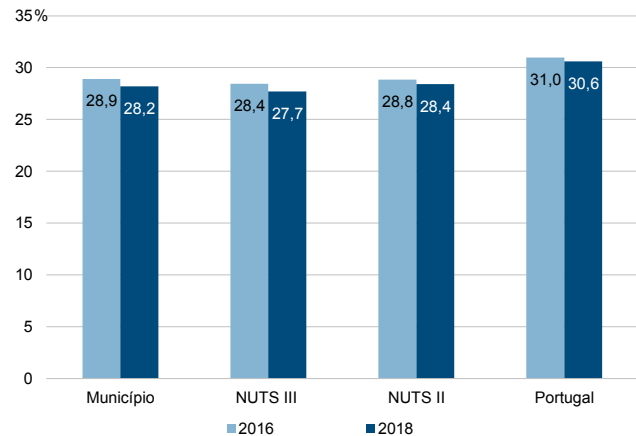
Rácios de desigualdade do rendimento bruto declarado e do rendimento bruto declarado deduzido do IRS liquidado por agregado fiscal, 2018



Taxa de variação anual dos percentis do rendimento bruto declarado deduzido do IRS liquidado por agregado fiscal, 2017-2018



Coefficiente de Gini do rendimento bruto declarado deduzido do IRS liquidado por agregado fiscal, 2016 e 2018



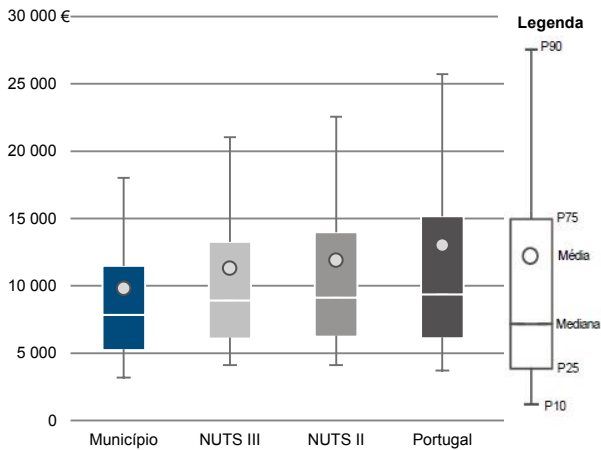
Município: **Ponte de Sor**

NUTS III: **Alto Alentejo**

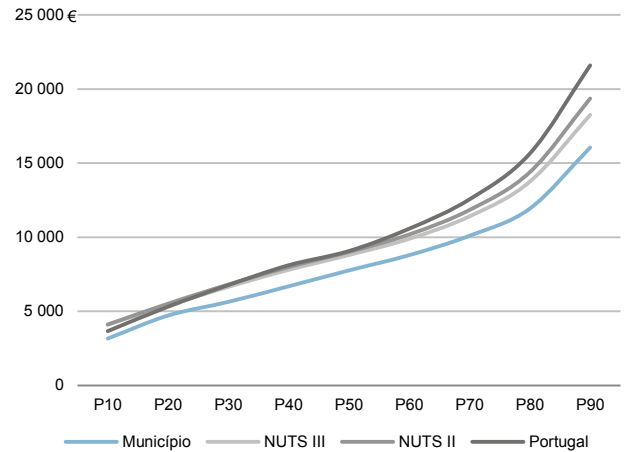
NUTS II: **Alentejo**

Informação do Município (2018)			
Sujeitos Passivos (Nº):	11 504	Rendimento bruto (milhares €):	112 907
		Rendimento bruto deduzido do IRS liquidado (milhares €):	103 532

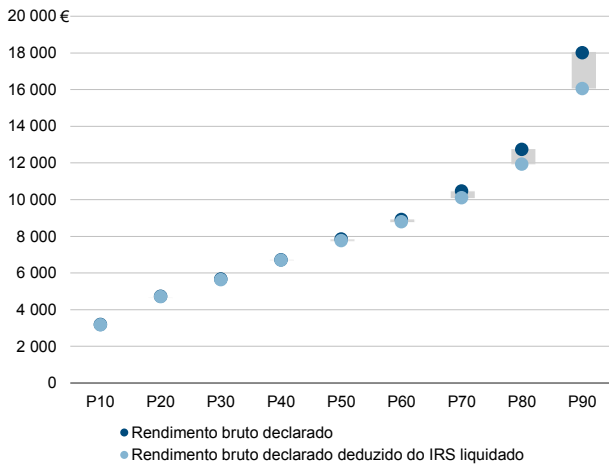
Média e percentis de rendimento bruto declarado por sujeito passivo, 2018



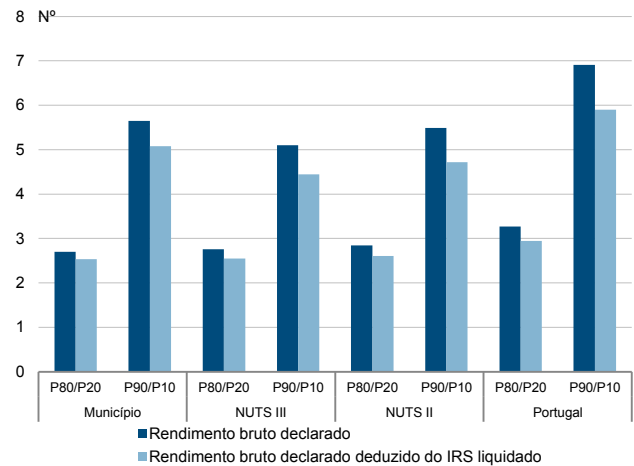
Percentis de rendimento bruto declarado deduzido do IRS liquidado por sujeito passivo, 2018



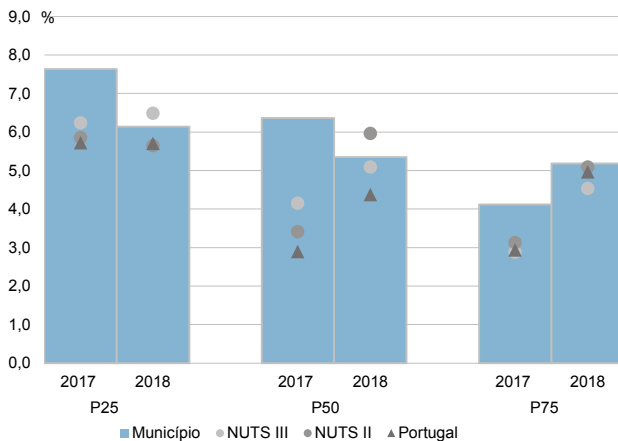
Percentis de rendimento bruto declarado e do rendimento bruto declarado deduzido do IRS liquidado por sujeito passivo, 2018



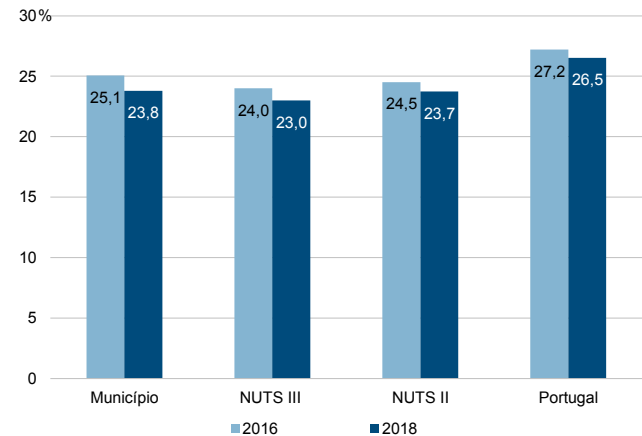
Rácios de desigualdade do rendimento bruto declarado e do rendimento bruto declarado deduzido do IRS liquidado por sujeito passivo, 2018



Taxa de variação anual dos percentis do rendimento bruto declarado deduzido do IRS liquidado por sujeito passivo, 2017-2018



Coefficiente de Gini do rendimento bruto declarado deduzido do IRS liquidado por sujeito passivo, 2016 e 2018



Município: **Portalegre**

NUTS III: **Alto Alentejo**

NUTS II: **Alentejo**

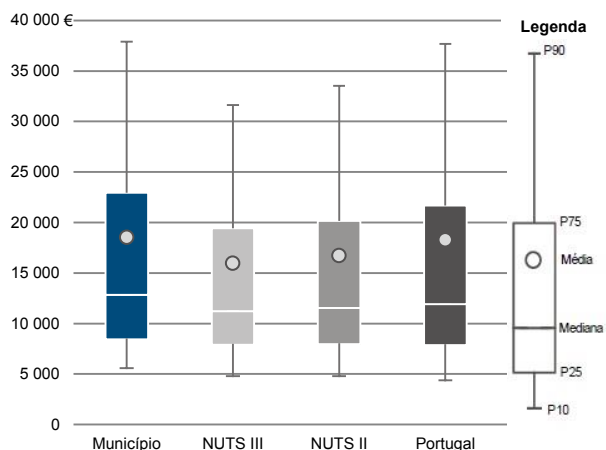
Informação do Município (2018)

Agregados Fiscais (N°): 12 170

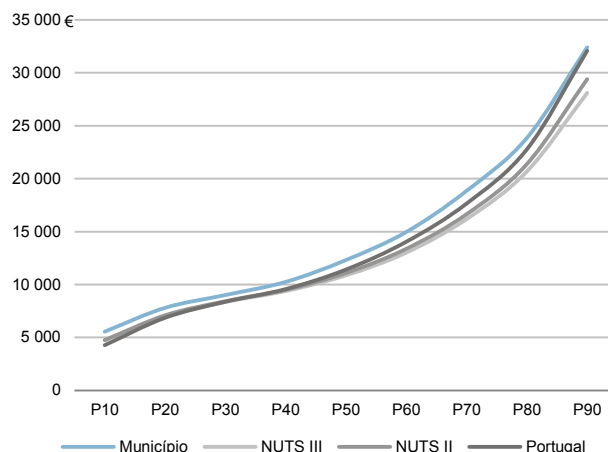
Rendimento bruto (milhares €): 225 495

Rendimento bruto deduzido do IRS liquidado (milhares €): 200 865

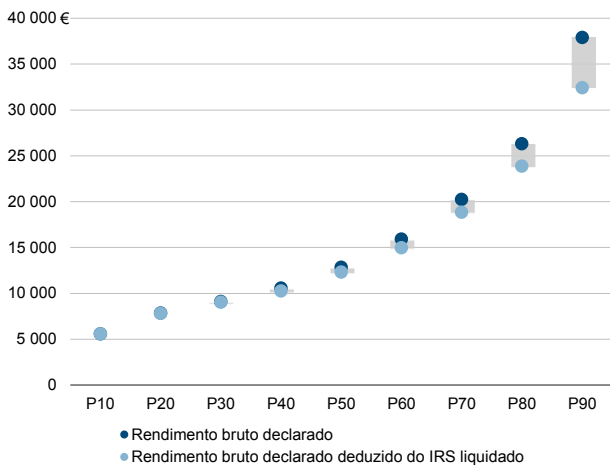
Média e percentis de rendimento bruto declarado por agregado fiscal, 2018



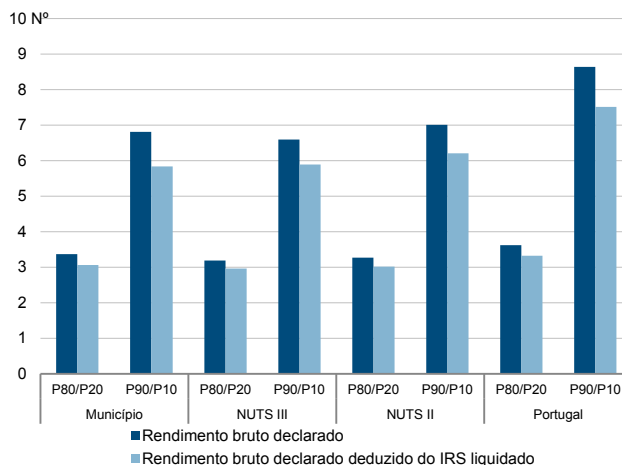
Percentis de rendimento bruto declarado deduzido do IRS liquidado por agregado fiscal, 2018



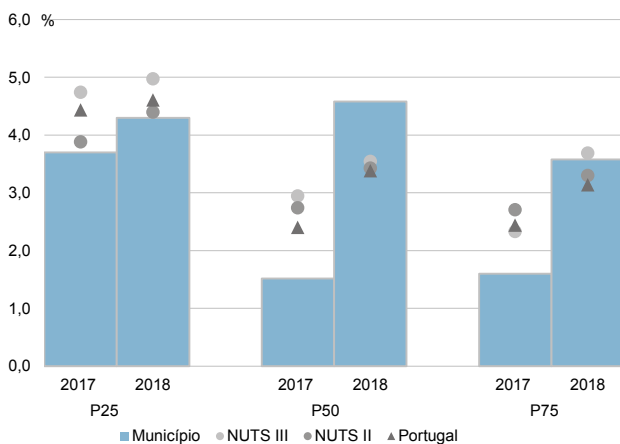
Percentis de rendimento bruto declarado e do rendimento bruto declarado deduzido do IRS liquidado por agregado fiscal, 2018



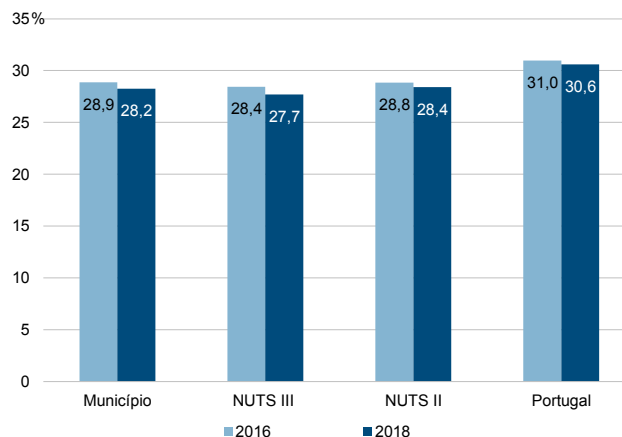
Rácios de desigualdade do rendimento bruto declarado e do rendimento bruto declarado deduzido do IRS liquidado por agregado fiscal, 2018



Taxa de variação anual dos percentis do rendimento bruto declarado deduzido do IRS liquidado por agregado fiscal, 2017-2018



Coefficiente de Gini do rendimento bruto declarado deduzido do IRS liquidado por agregado fiscal, 2016 e 2018



Município: **Portalegre**

NUTS III: **Alto Alentejo**

NUTS II: **Alentejo**

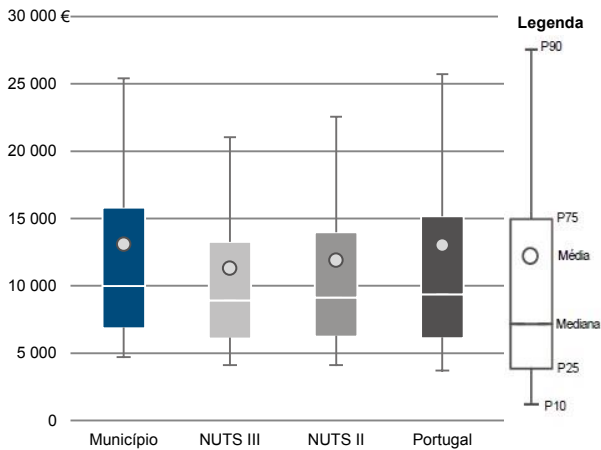
Informação do Município (2018)

Sujeitos Passivos (Nº): 17 226

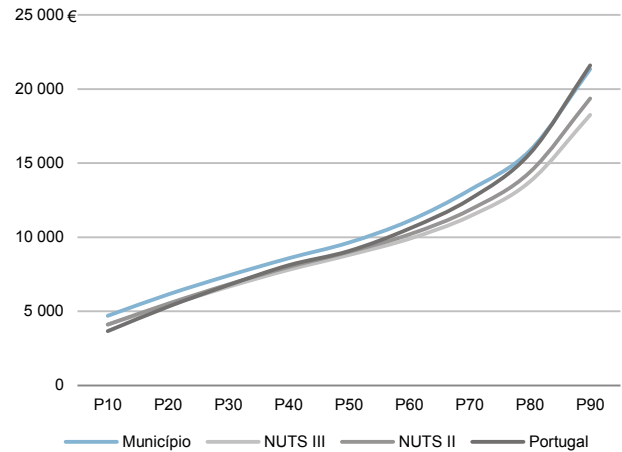
Rendimento bruto (milhares €): 225 495

Rendimento bruto deduzido do IRS liquidado (milhares €): 200 865

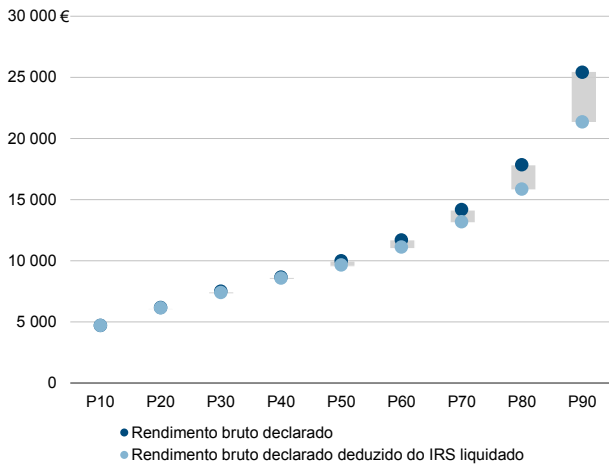
Média e percentis de rendimento bruto declarado por sujeito passivo, 2018



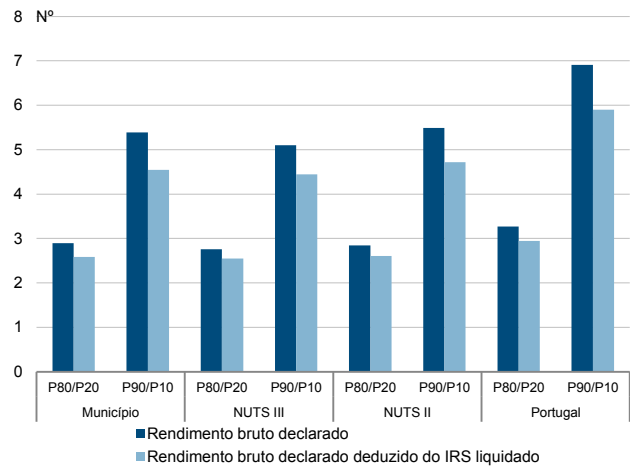
Percentis de rendimento bruto declarado deduzido do IRS liquidado por sujeito passivo, 2018



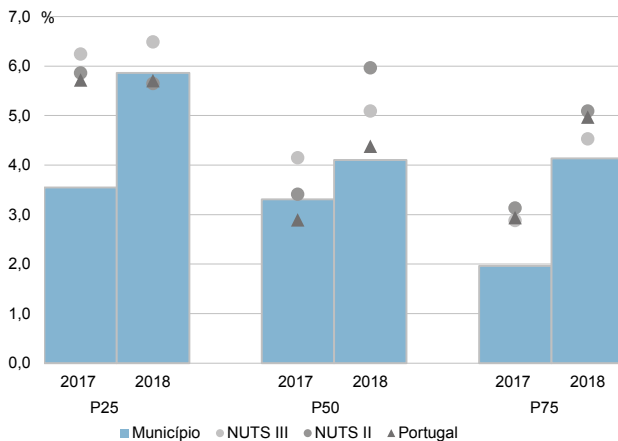
Percentis de rendimento bruto declarado e do rendimento bruto declarado deduzido do IRS liquidado por sujeito passivo, 2018



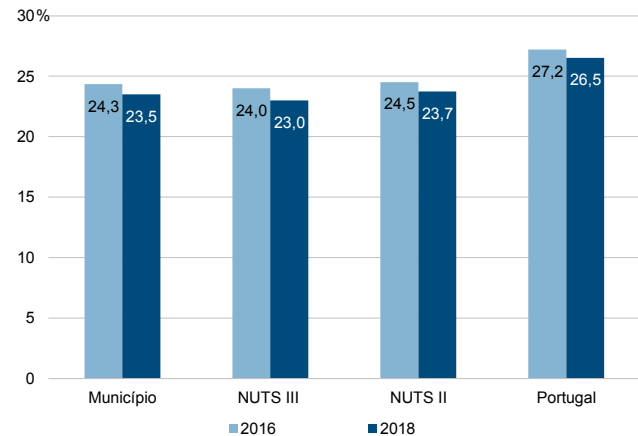
Rácios de desigualdade do rendimento bruto declarado e do rendimento bruto declarado deduzido do IRS liquidado por sujeito passivo, 2018



Taxa de variação anual dos percentis do rendimento bruto declarado deduzido do IRS liquidado por sujeito passivo, 2017-2018



Coefficiente de Gini do rendimento bruto declarado deduzido do IRS liquidado por sujeito passivo, 2016 e 2018



Município: **Sousel**

NUTS III: **Alto Alentejo**

NUTS II: **Alentejo**

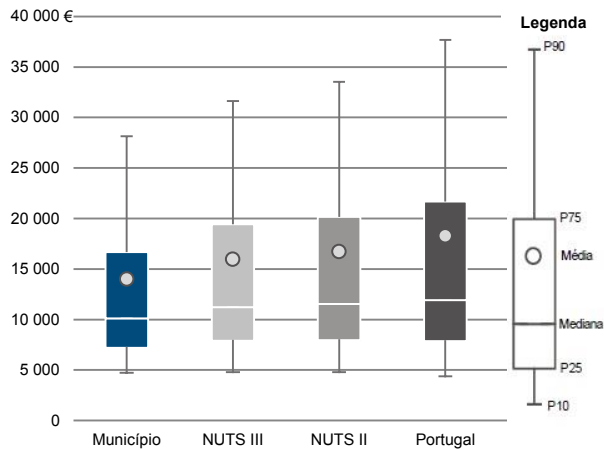
Informação do Município (2018)

Agregados Fiscais (Nº): 2 245

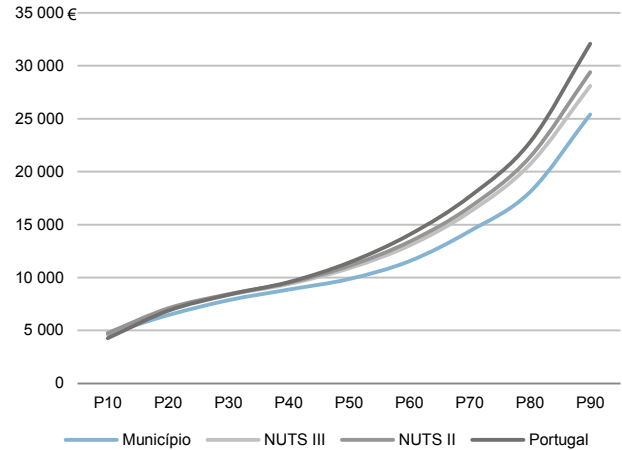
Rendimento bruto (milhares €): 31 395

Rendimento bruto deduzido do IRS liquidado (milhares €): 29 097

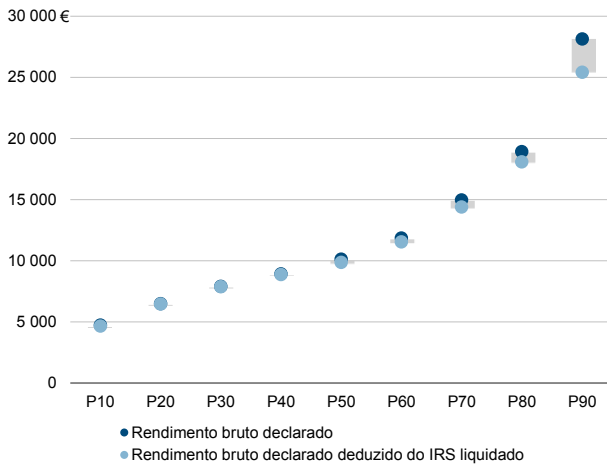
Média e percentis de rendimento bruto declarado por agregado fiscal, 2018



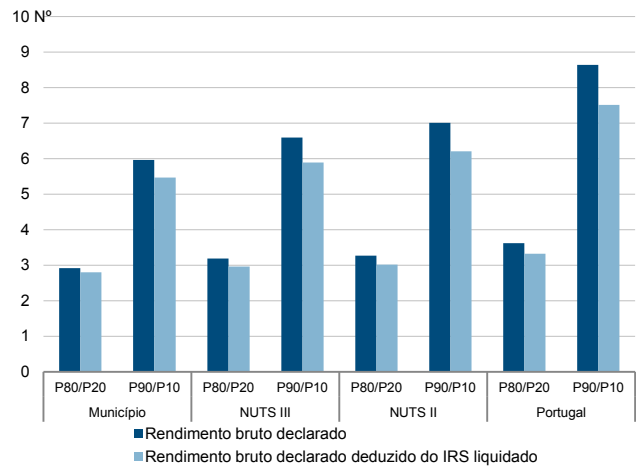
Percentis de rendimento bruto declarado deduzido do IRS liquidado por agregado fiscal, 2018



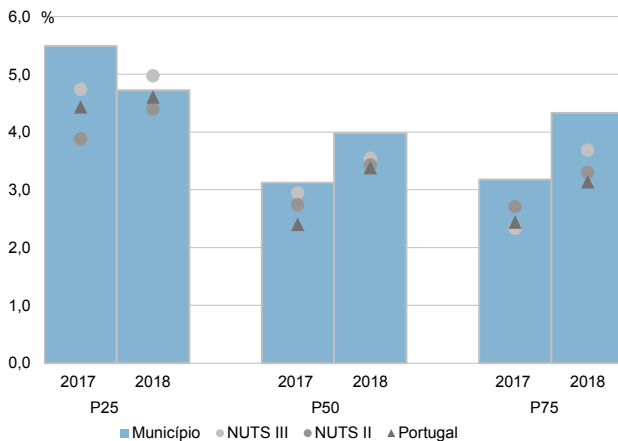
Percentis de rendimento bruto declarado e do rendimento bruto declarado deduzido do IRS liquidado por agregado fiscal, 2018



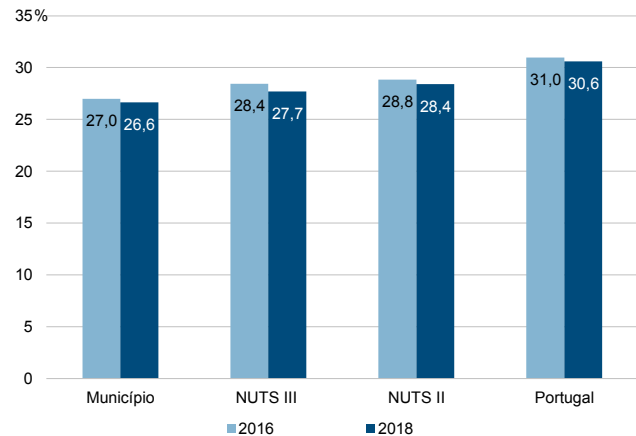
Rácios de desigualdade do rendimento bruto declarado e do rendimento bruto declarado deduzido do IRS liquidado por agregado fiscal, 2018



Taxa de variação anual dos percentis do rendimento bruto declarado deduzido do IRS liquidado por agregado fiscal, 2017-2018



Coefficiente de Gini do rendimento bruto declarado deduzido do IRS liquidado por agregado fiscal, 2016 e 2018



Município: **Sousel**

NUTS III: **Alto Alentejo**

NUTS II: **Alentejo**

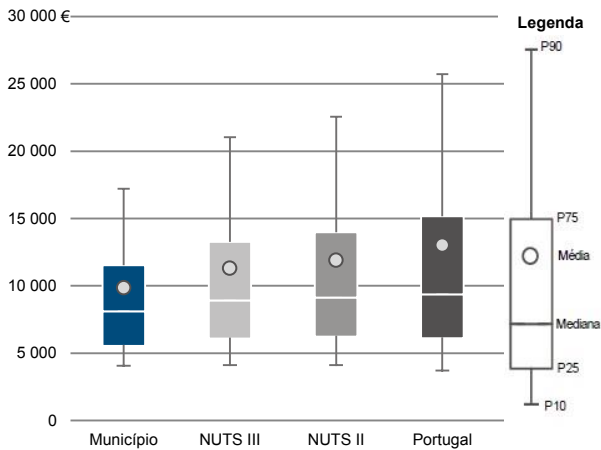
Informação do Município (2018)

Sujeitos Passivos (Nº): 3 183

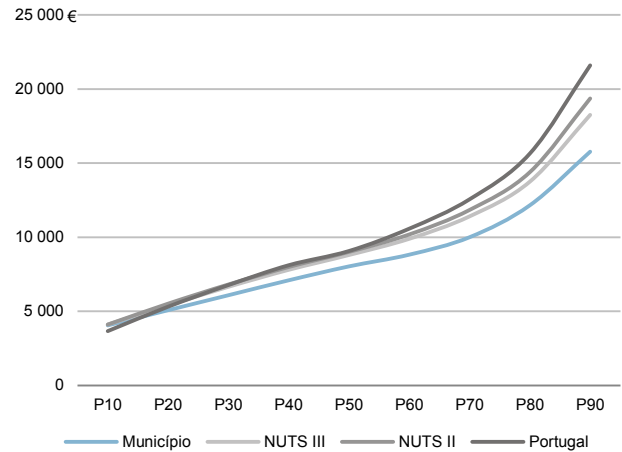
Rendimento bruto (milhares €): 31 395

Rendimento bruto deduzido do IRS liquidado (milhares €): 29 097

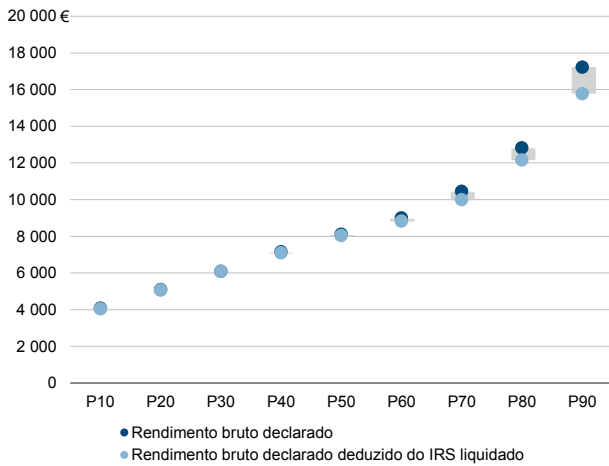
Média e percentis de rendimento bruto declarado por sujeito passivo, 2018



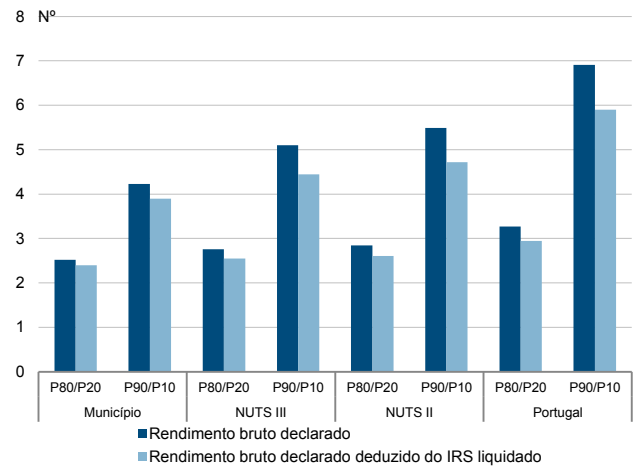
Percentis de rendimento bruto declarado deduzido do IRS liquidado por sujeito passivo, 2018



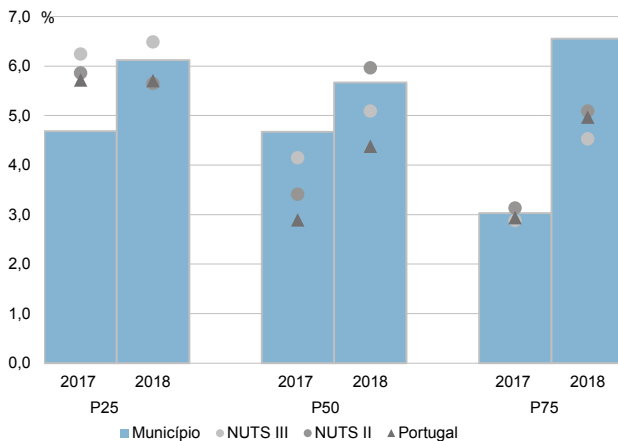
Percentis de rendimento bruto declarado e do rendimento bruto declarado deduzido do IRS liquidado por sujeito passivo, 2018



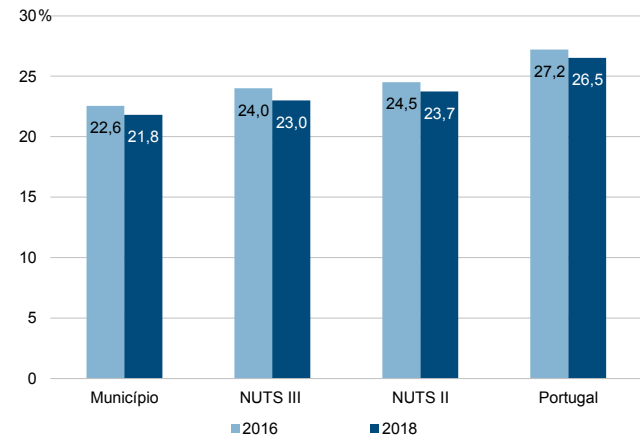
Rácios de desigualdade do rendimento bruto declarado e do rendimento bruto declarado deduzido do IRS liquidado por sujeito passivo, 2018



Taxa de variação anual dos percentis do rendimento bruto declarado deduzido do IRS liquidado por sujeito passivo, 2017-2018



Coefficiente de Gini do rendimento bruto declarado deduzido do IRS liquidado por sujeito passivo, 2016 e 2018

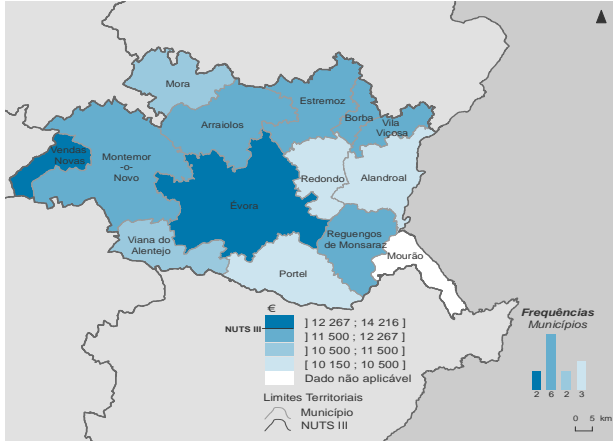


NUTS III: Alentejo Central

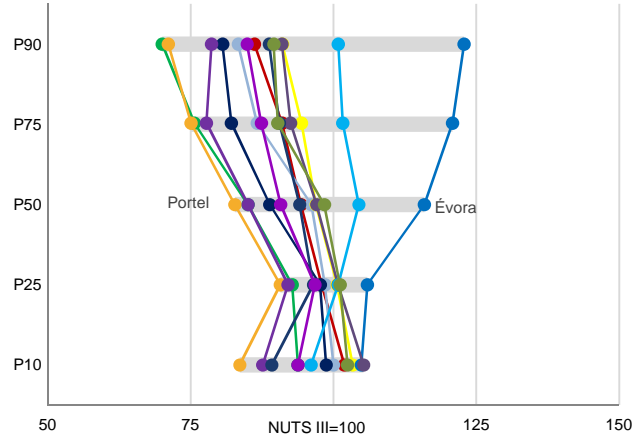
NUTS II: Alentejo

Informação da NUTS III (2018)			
Agregados Fiscais (Nº):	77 189	Rendimento bruto (milhares €):	1 348 387
		Rendimento bruto deduzido do IRS liquidado (milhares €):	1 208 719

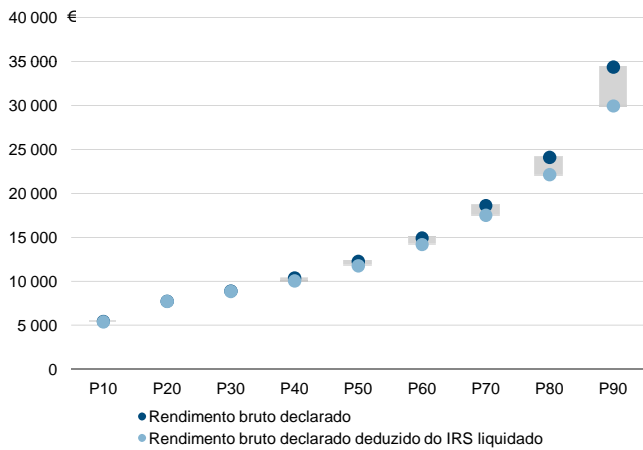
Rendimento bruto declarado mediano por agregado fiscal, 2018



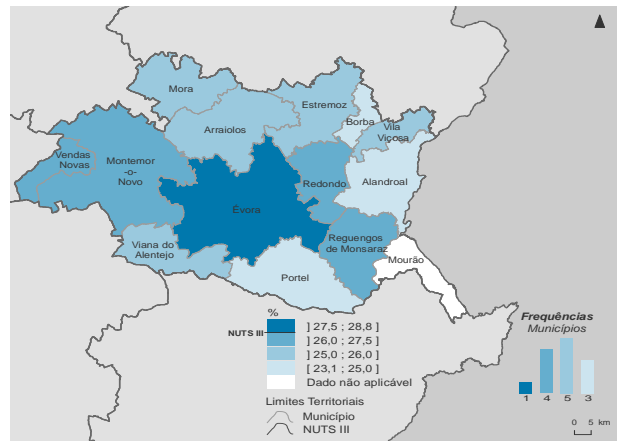
Percentis de rendimento bruto declarado por agregado fiscal (NUTS III=100) nos municípios, 2018



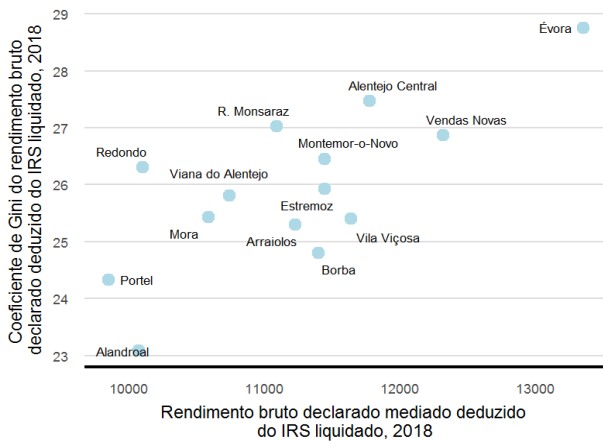
Percentis de rendimento bruto declarado e do rendimento bruto declarado deduzido do IRS liquidado por agregado fiscal, 2018



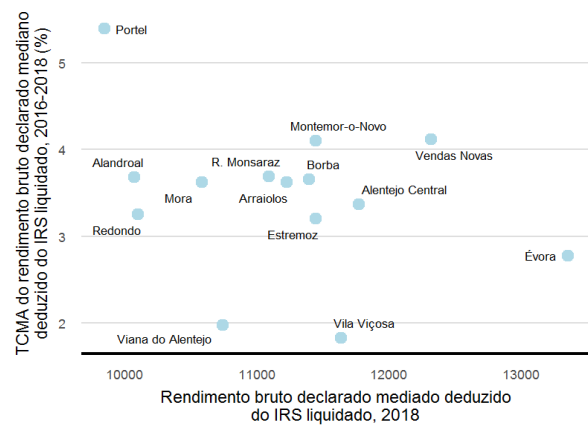
Coefficiente de Gini do rendimento bruto declarado deduzido do IRS liquidado por agregado fiscal, 2018



Mediana e Coeficiente de Gini do rendimento bruto declarado deduzido do IRS liquidado por agregado fiscal, 2018



Mediana e taxa de crescimento anual médio do rendimento bruto declarado deduzido do IRS liquidado por agregado fiscal, 2016-2018

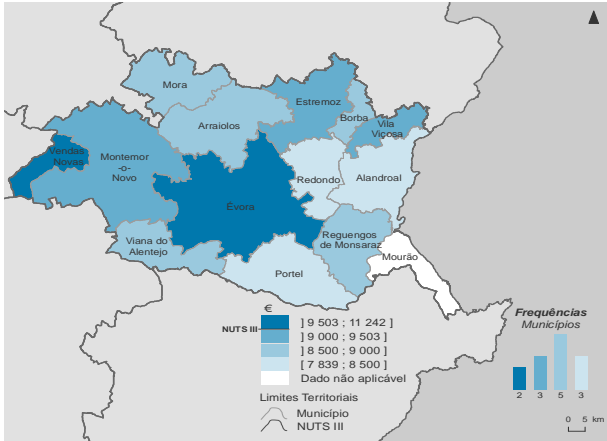


NUTS II/NUTS III: **Alentejo Central**

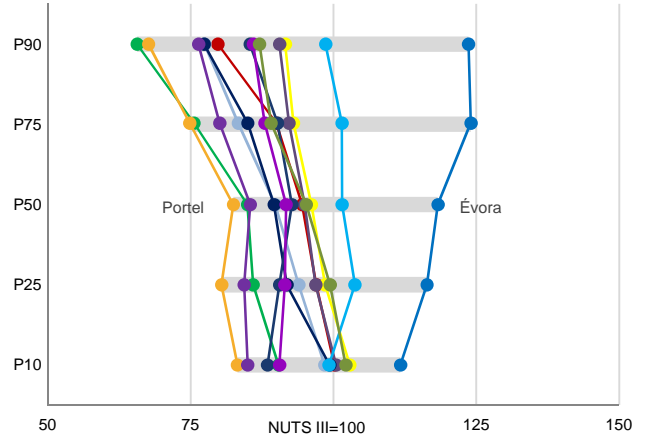
NUTS II: **Alentejo**

Informação da NUTS III (2018)			
Sujeitos Passivos (Nº):	109 536	Rendimento bruto (milhares €):	1 348 387
		Rendimento bruto deduzido do IRS liquidado (milhares €):	1 208 719

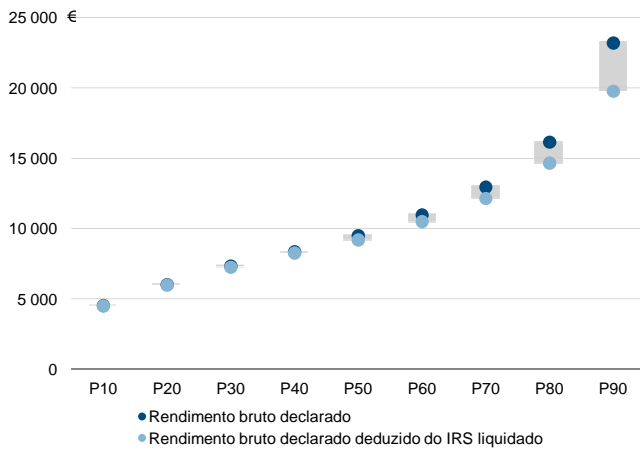
Rendimento bruto declarado mediano por sujeito passivo, 2018



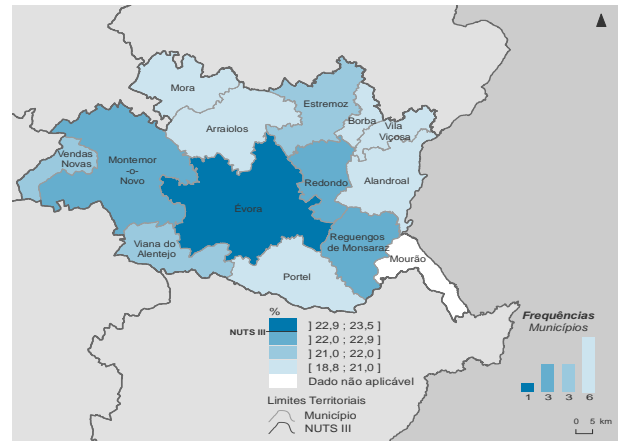
Percentis de rendimento bruto declarado por sujeito passivo (NUTS III=100) nos municípios, 2018



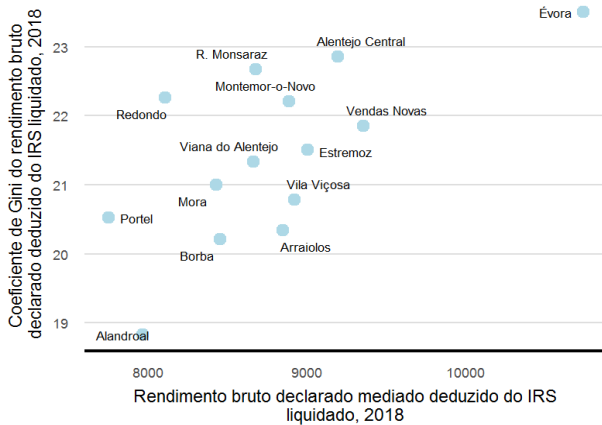
Percentis de rendimento bruto declarado e do rendimento bruto declarado deduzido do IRS liquidado por sujeito passivo, 2018



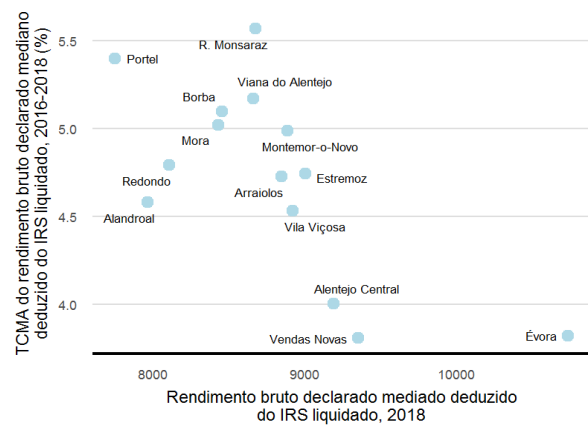
Coefficiente de Gini do rendimento bruto declarado deduzido do IRS liquidado por sujeito passivo, 2018



Mediana e Coeficiente de Gini do rendimento bruto declarado deduzido do IRS liquidado por sujeito passivo, 2018



Mediana e taxa de crescimento anual médio do rendimento bruto declarado deduzido do IRS liquidado por sujeito passivo, 2016-2018



Município: **Alandroal**

NUTS III: **Alentejo Central**

NUTS II: **Alentejo**

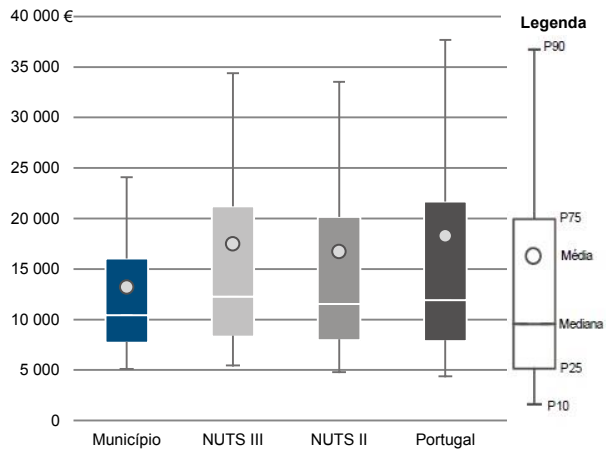
Informação do Município (2018)

Agregados Fiscais (N°): 2 683

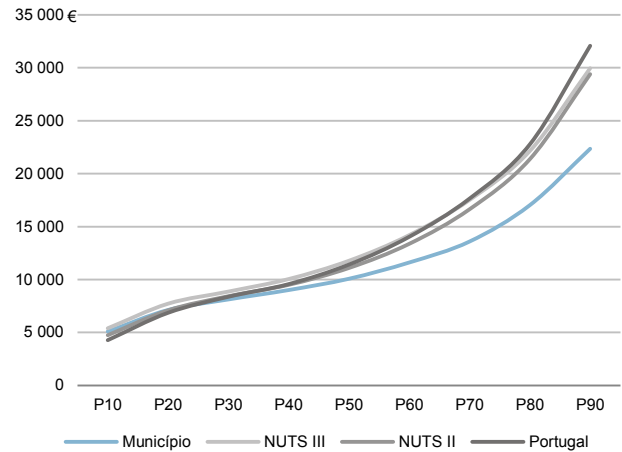
Rendimento bruto (milhares €): 35 381

Rendimento bruto deduzido do IRS liquidado (milhares €): 33 152

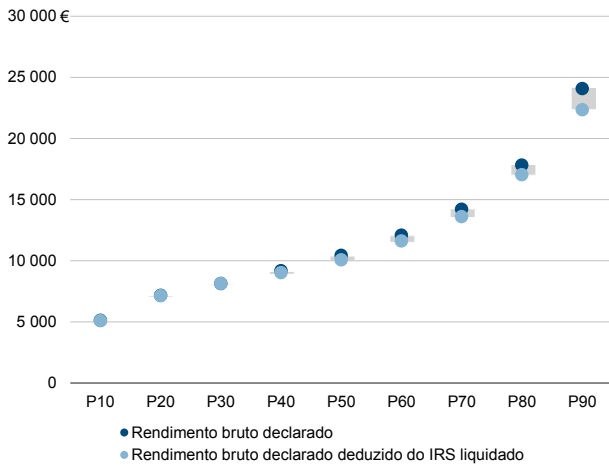
Média e percentis de rendimento bruto declarado por agregado fiscal, 2018



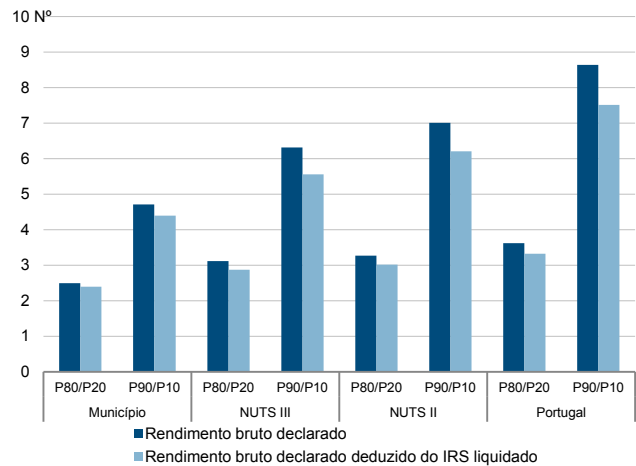
Percentis de rendimento bruto declarado deduzido do IRS liquidado por agregado fiscal, 2018



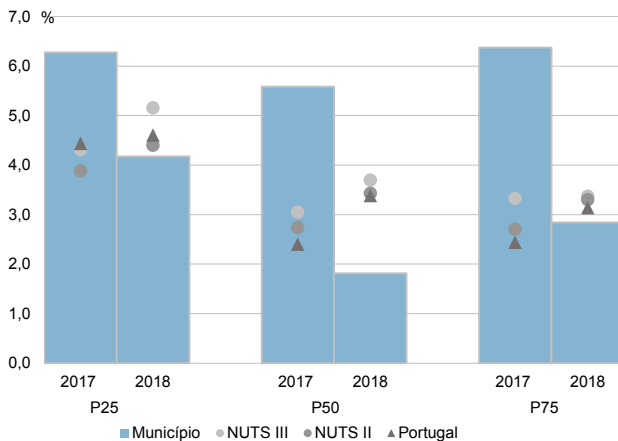
Percentis de rendimento bruto declarado e do rendimento bruto declarado deduzido do IRS liquidado por agregado fiscal, 2018



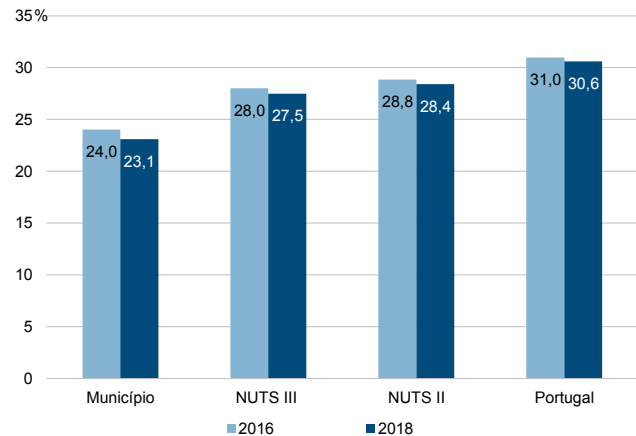
Rácios de desigualdade do rendimento bruto declarado e do rendimento bruto declarado deduzido do IRS liquidado por agregado fiscal, 2018



Taxa de variação anual dos percentis do rendimento bruto declarado deduzido do IRS liquidado por agregado fiscal, 2017-2018



Coefficiente de Gini do rendimento bruto declarado deduzido do IRS liquidado por agregado fiscal, 2016 e 2018



Município: **Alandroal**

NUTS III: **Alentejo Central**

NUTS II: **Alentejo**

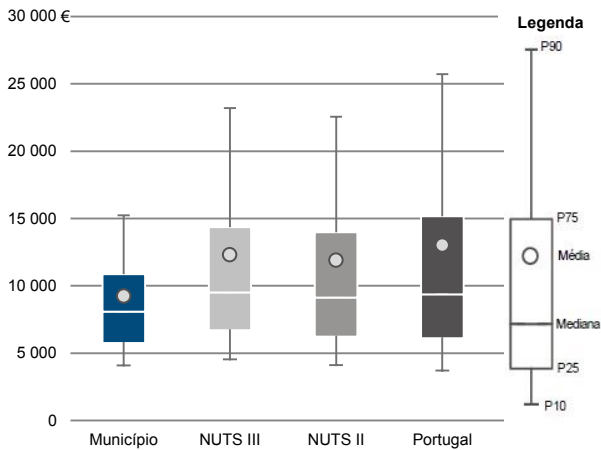
Informação do Município (2018)

Sujeitos Passivos (Nº): 3 826

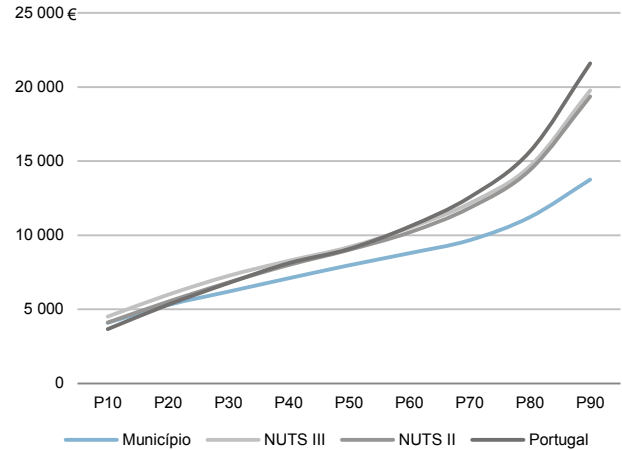
Rendimento bruto (milhares €): 35 381

Rendimento bruto deduzido do IRS liquidado (milhares €): 33 152

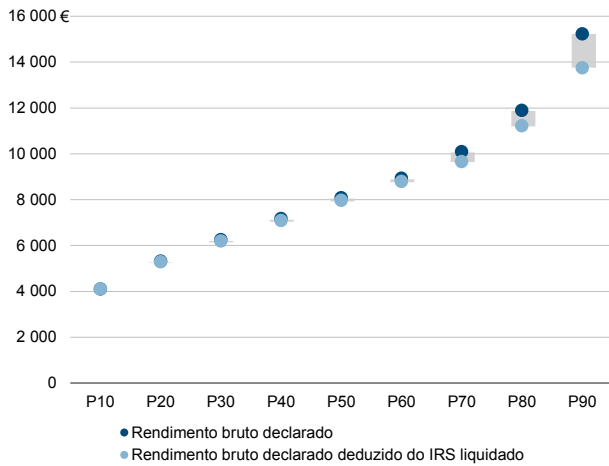
Média e percentis de rendimento bruto declarado por sujeito passivo, 2018



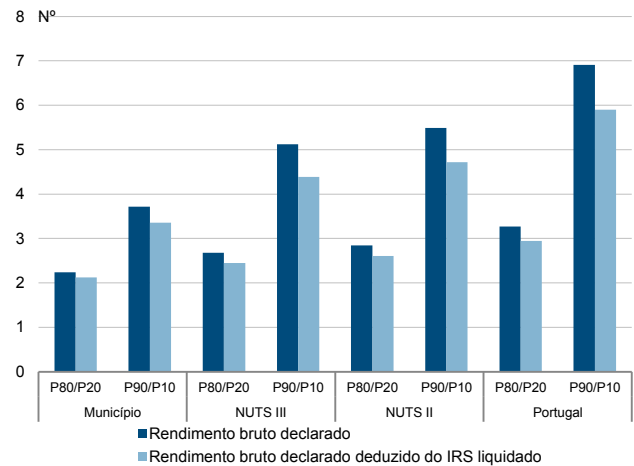
Percentis de rendimento bruto declarado deduzido do IRS liquidado por sujeito passivo, 2018



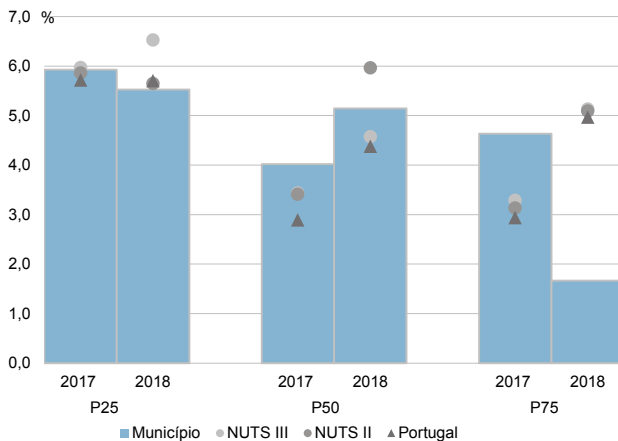
Percentis de rendimento bruto declarado e do rendimento bruto declarado deduzido do IRS liquidado por sujeito passivo, 2018



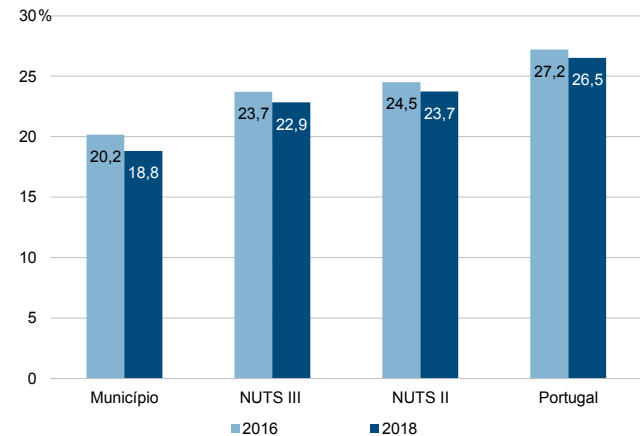
Rácios de desigualdade do rendimento bruto declarado e do rendimento bruto declarado deduzido do IRS liquidado por sujeito passivo, 2018



Taxa de variação anual dos percentis do rendimento bruto declarado deduzido do IRS liquidado por sujeito passivo, 2017-2018



Coefficiente de Gini do rendimento bruto declarado deduzido do IRS liquidado por sujeito passivo, 2016 e 2018



Município: **Arraiolos**

NUTS III: **Alentejo Central**

NUTS II: **Alentejo**

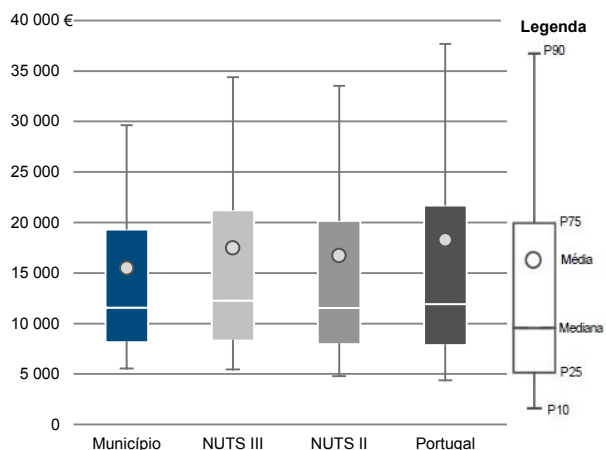
Informação do Município (2018)

Agregados Fiscais (N°): 3 380

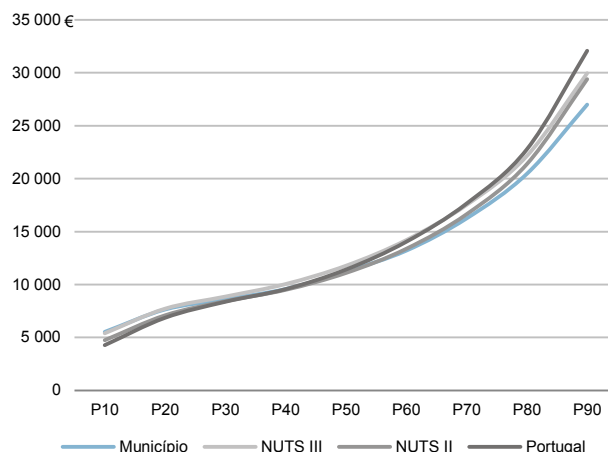
Rendimento bruto (milhares €): 52 320

Rendimento bruto deduzido do IRS liquidado (milhares €): 48 237

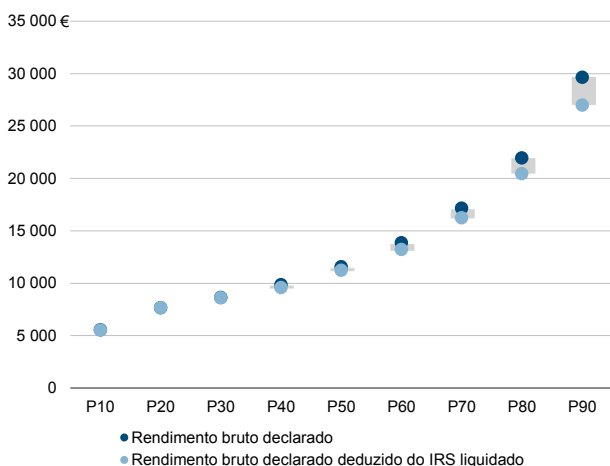
Média e percentis de rendimento bruto declarado por agregado fiscal, 2018



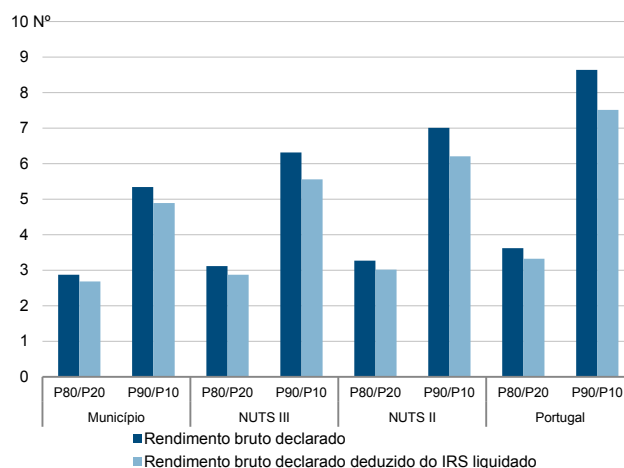
Percentis de rendimento bruto declarado deduzido do IRS liquidado por agregado fiscal, 2018



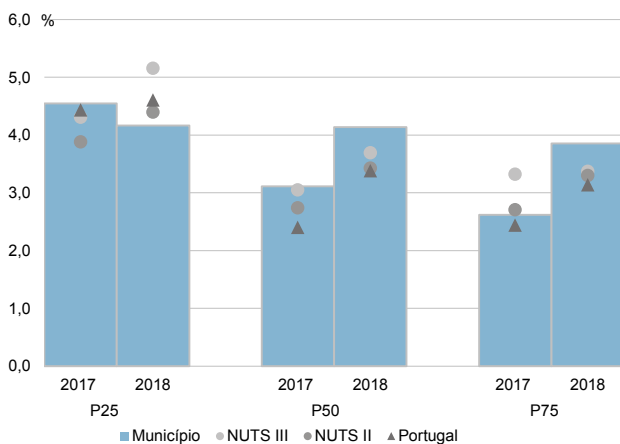
Percentis de rendimento bruto declarado e do rendimento bruto declarado deduzido do IRS liquidado por agregado fiscal, 2018



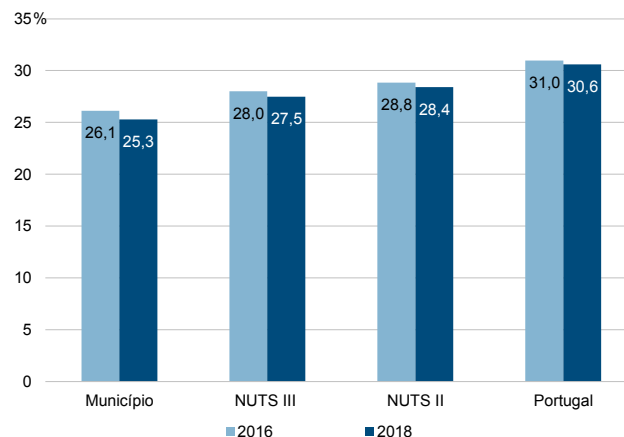
Rácios de desigualdade do rendimento bruto declarado e do rendimento bruto declarado deduzido do IRS liquidado por agregado fiscal, 2018



Taxa de variação anual dos percentis do rendimento bruto declarado deduzido do IRS liquidado por agregado fiscal, 2017-2018



Coefficiente de Gini do rendimento bruto declarado deduzido do IRS liquidado por agregado fiscal, 2016 e 2018



Município: **Arraiolos**

NUTS III: **Alentejo Central**

NUTS II: **Alentejo**

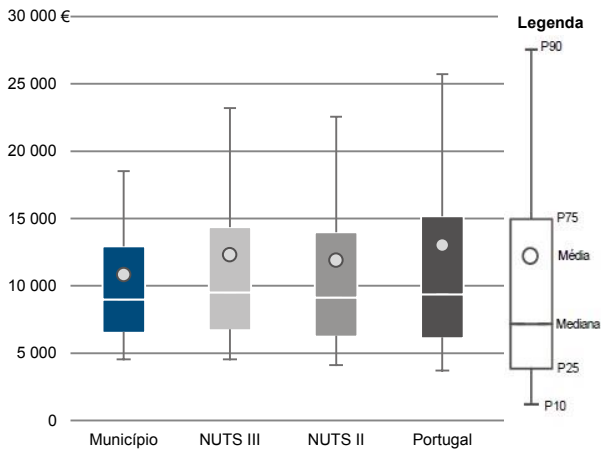
Informação do Município (2018)

Sujeitos Passivos (N°): 4 834

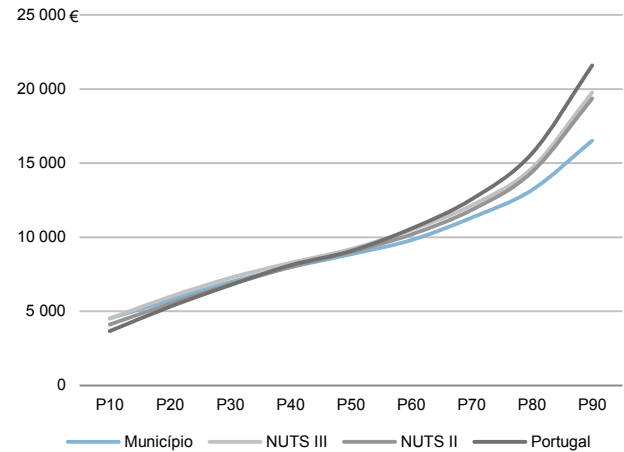
Rendimento bruto (milhares €): 52 320

Rendimento bruto deduzido do IRS liquidado (milhares €): 48 237

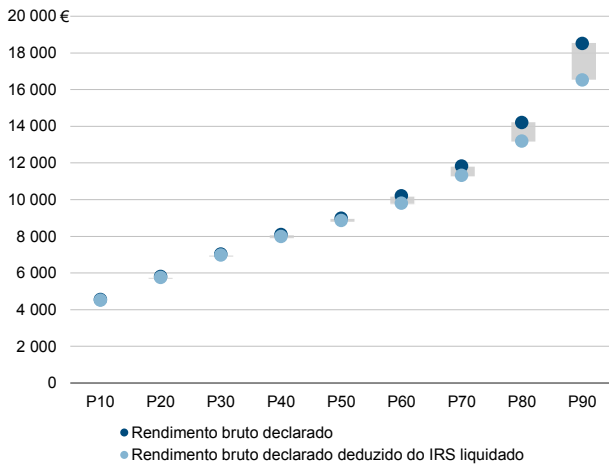
Média e percentis de rendimento bruto declarado por sujeito passivo, 2018



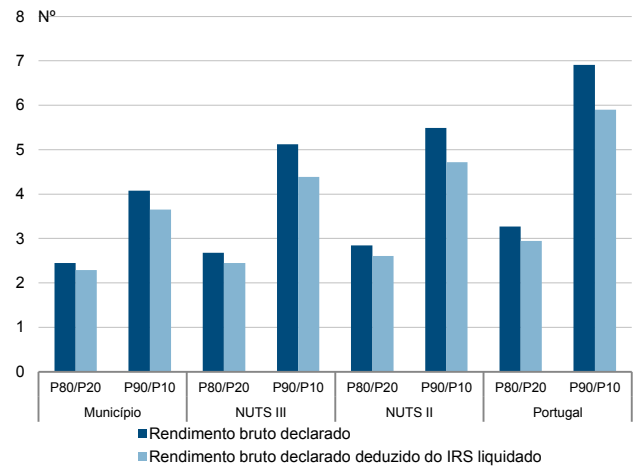
Percentis de rendimento bruto declarado deduzido do IRS liquidado por sujeito passivo, 2018



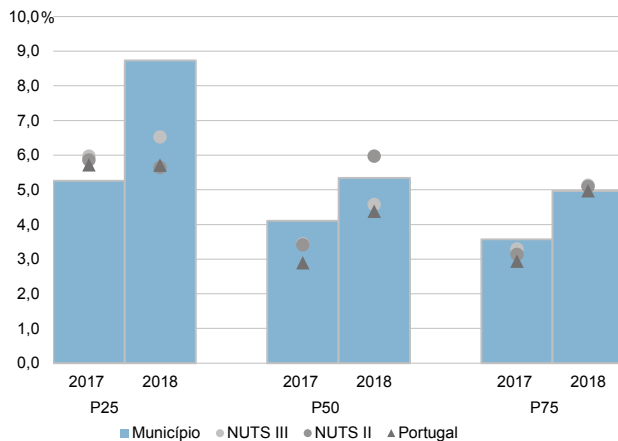
Percentis de rendimento bruto declarado e do rendimento bruto declarado deduzido do IRS liquidado por sujeito passivo, 2018



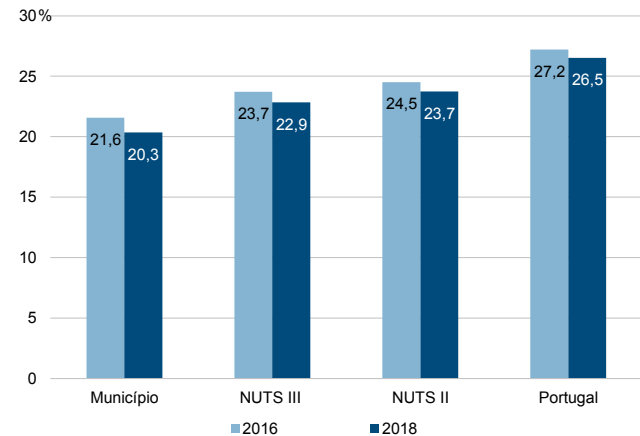
Rácios de desigualdade do rendimento bruto declarado e do rendimento bruto declarado deduzido do IRS liquidado por sujeito passivo, 2018



Taxa de variação anual dos percentis do rendimento bruto declarado deduzido do IRS liquidado por sujeito passivo, 2017-2018



Coefficiente de Gini do rendimento bruto declarado deduzido do IRS liquidado por sujeito passivo, 2016 e 2018



Município: **Borba**

NUTS III: **Alentejo Central**

NUTS II: **Alentejo**

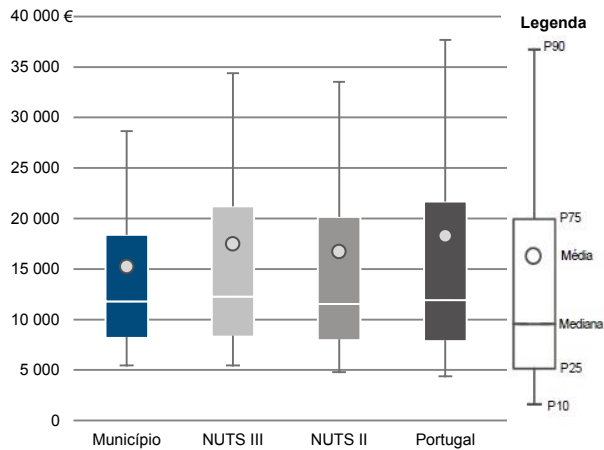
Informação do Município (2018)

Agregados Fiscais (Nº): 3 239

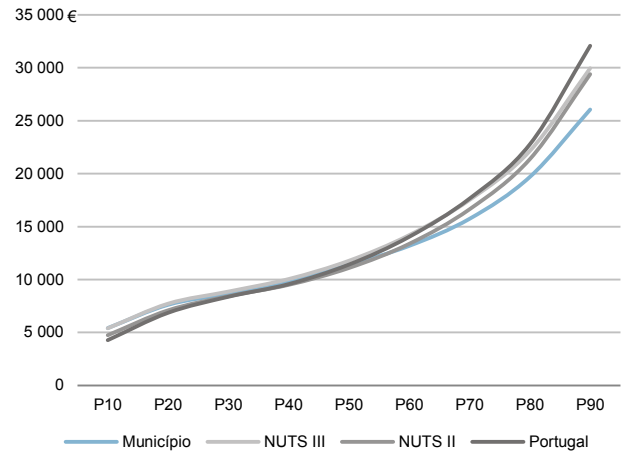
Rendimento bruto (milhares €): 49 323

Rendimento bruto deduzido do IRS liquidado (milhares €): 45 653

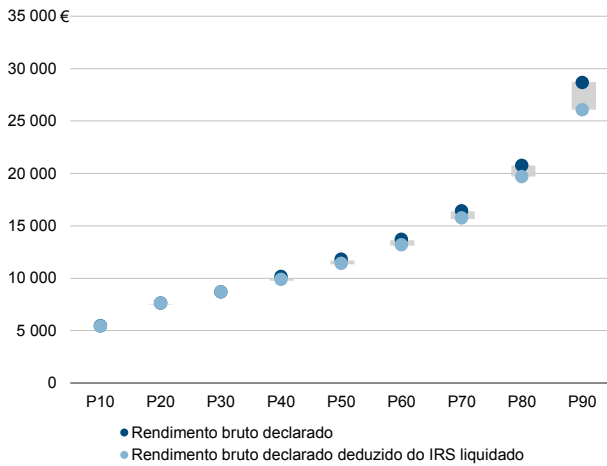
Média e percentis de rendimento bruto declarado por agregado fiscal, 2018



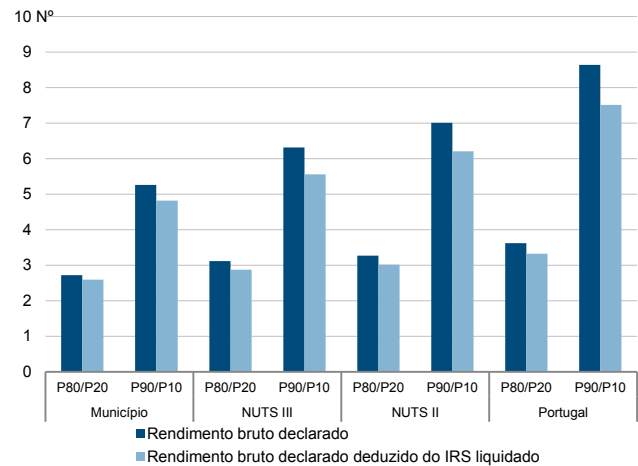
Percentis de rendimento bruto declarado deduzido do IRS liquidado por agregado fiscal, 2018



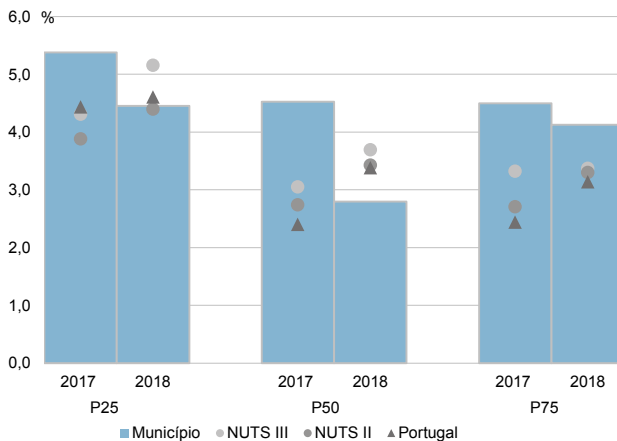
Percentis de rendimento bruto declarado e do rendimento bruto declarado deduzido do IRS liquidado por agregado fiscal, 2018



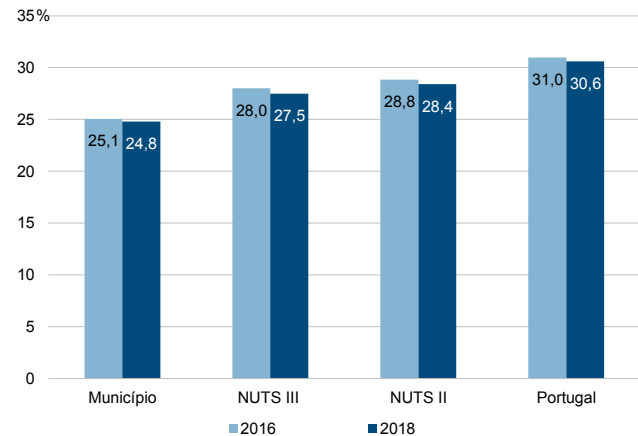
Rácios de desigualdade do rendimento bruto declarado e do rendimento bruto declarado deduzido do IRS liquidado por agregado fiscal, 2018



Taxa de variação anual dos percentis do rendimento bruto declarado deduzido do IRS liquidado por agregado fiscal, 2017-2018



Coefficiente de Gini do rendimento bruto declarado deduzido do IRS liquidado por agregado fiscal, 2016 e 2018



Município: **Borba**

NUTS III: **Alentejo Central**

NUTS II: **Alentejo**

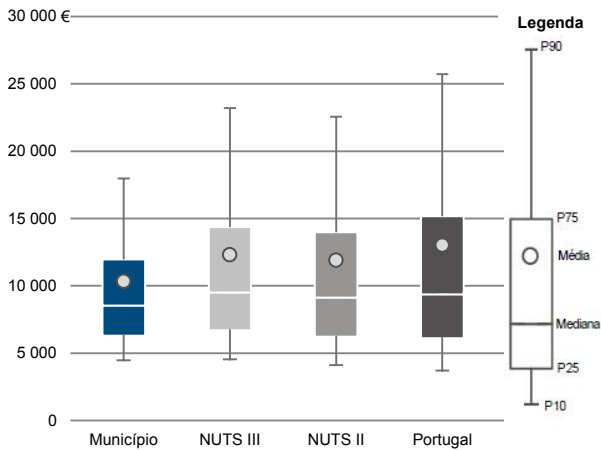
Informação do Município (2018)

Sujeitos Passivos (Nº): 4 775

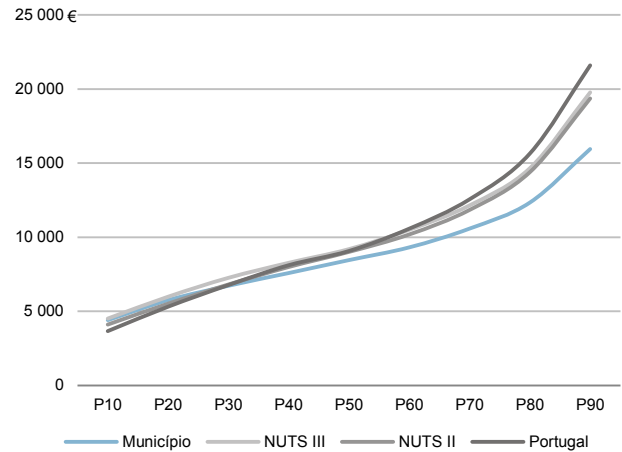
Rendimento bruto (milhares €): 49 323

Rendimento bruto deduzido do IRS liquidado (milhares €): 45 653

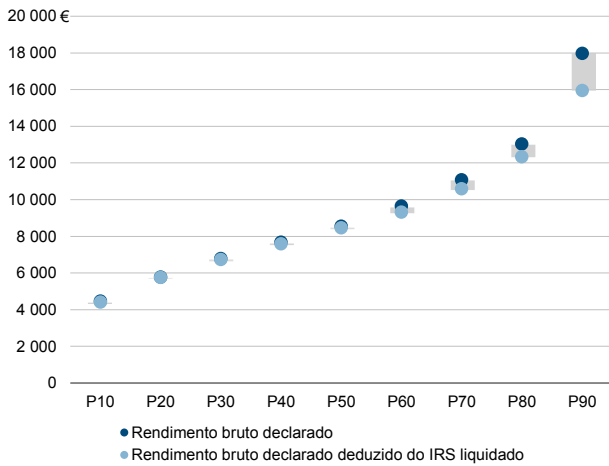
Média e percentis de rendimento bruto declarado por sujeito passivo, 2018



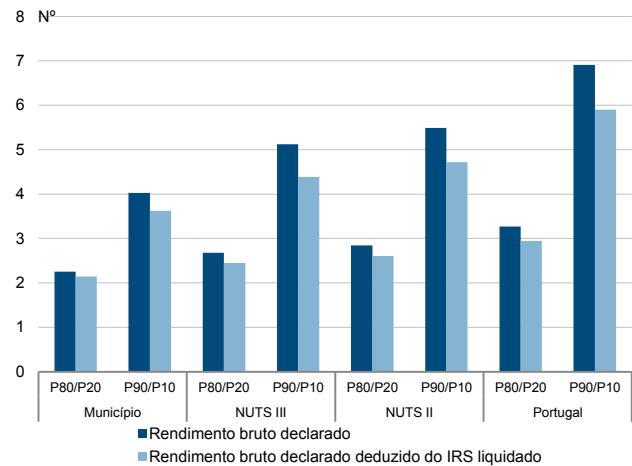
Percentis de rendimento bruto declarado deduzido do IRS liquidado por sujeito passivo, 2018



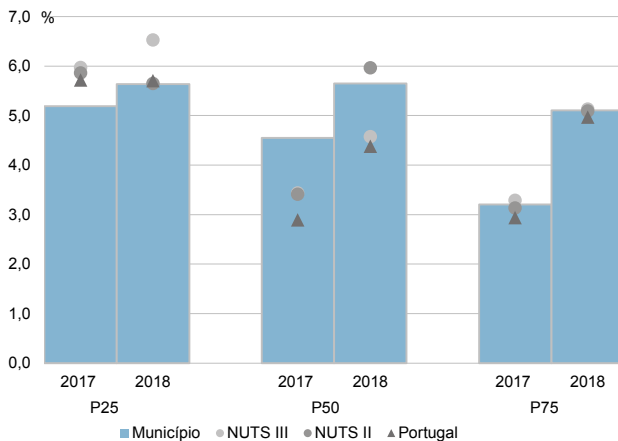
Percentis de rendimento bruto declarado e do rendimento bruto declarado deduzido do IRS liquidado por sujeito passivo, 2018



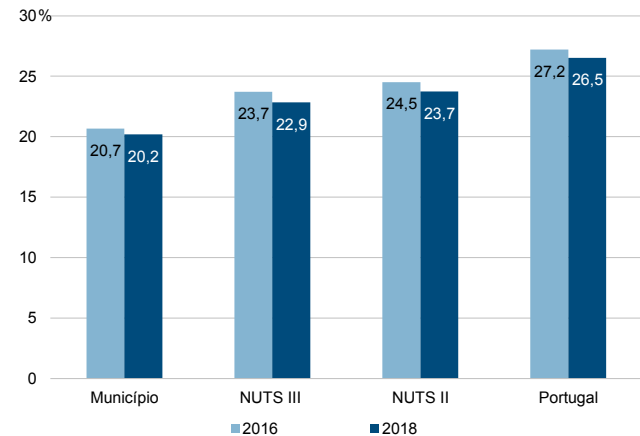
Rácios de desigualdade do rendimento bruto declarado e do rendimento bruto declarado deduzido do IRS liquidado por sujeito passivo, 2018



Taxa de variação anual dos percentis do rendimento bruto declarado deduzido do IRS liquidado por sujeito passivo, 2017-2018



Coefficiente de Gini do rendimento bruto declarado deduzido do IRS liquidado por sujeito passivo, 2016 e 2018



Município: **Estremoz**

NUTS III: **Alentejo Central**

NUTS II: **Alentejo**

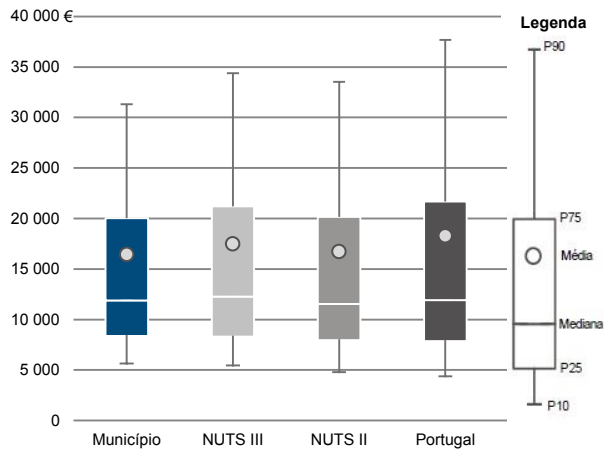
Informação do Município (2018)

Agregados Fiscais (Nº): 6 474

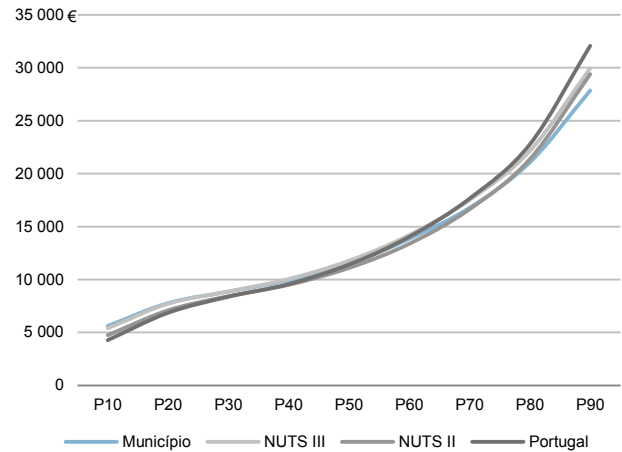
Rendimento bruto (milhares €): 106 370

Rendimento bruto deduzido do IRS liquidado (milhares €): 96 575

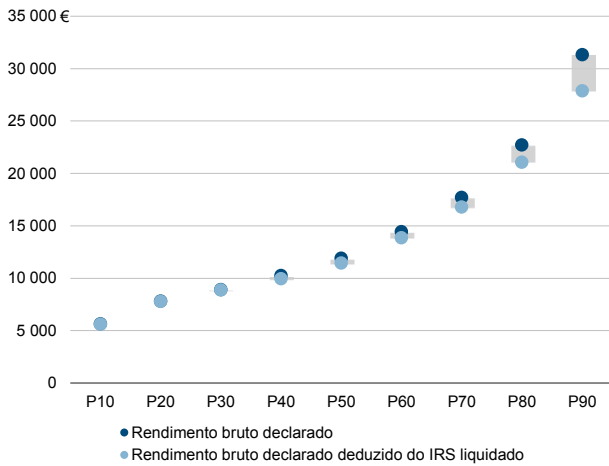
Média e percentis de rendimento bruto declarado por agregado fiscal, 2018



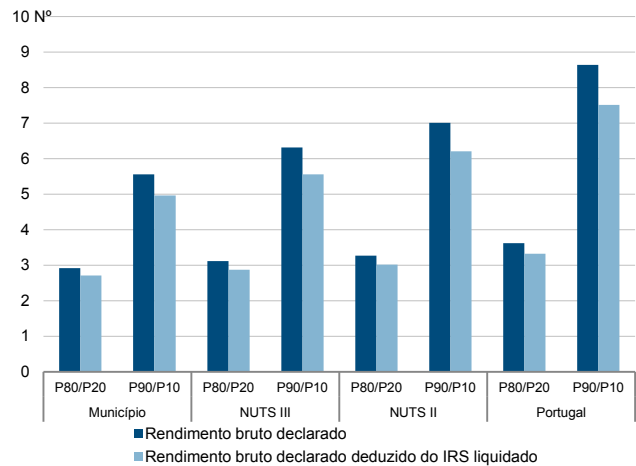
Percentis de rendimento bruto declarado deduzido do IRS liquidado por agregado fiscal, 2018



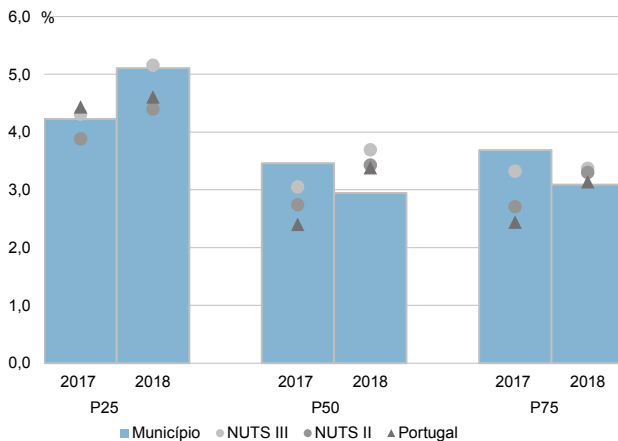
Percentis de rendimento bruto declarado e do rendimento bruto declarado deduzido do IRS liquidado por agregado fiscal, 2018



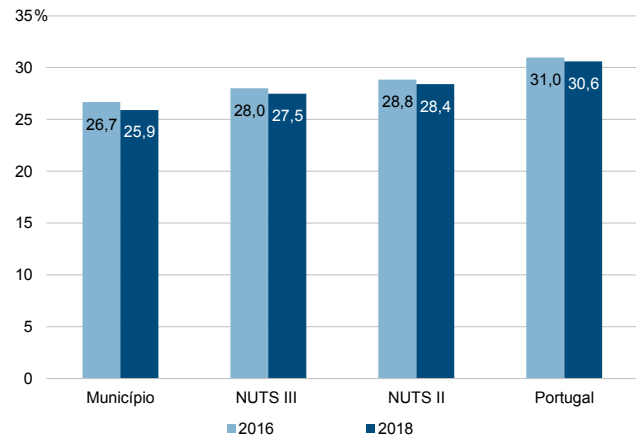
Rácios de desigualdade do rendimento bruto declarado e do rendimento bruto declarado deduzido do IRS liquidado por agregado fiscal, 2018



Taxa de variação anual dos percentis do rendimento bruto declarado deduzido do IRS liquidado por agregado fiscal, 2017-2018



Coefficiente de Gini do rendimento bruto declarado deduzido do IRS liquidado por agregado fiscal, 2016 e 2018



Município: **Estremoz**

NUTS III: **Alentejo Central**

NUTS II: **Alentejo**

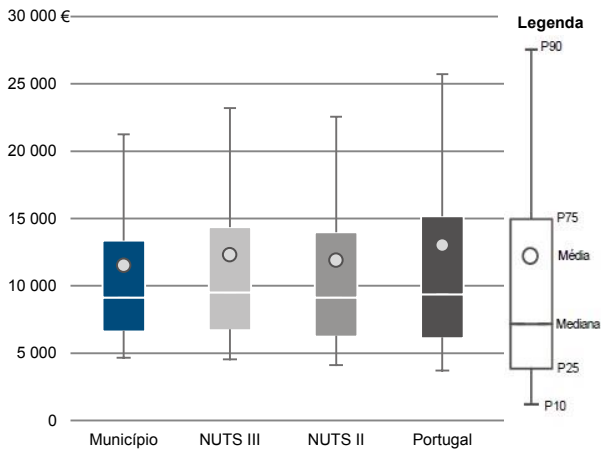
Informação do Município (2018)

Sujeitos Passivos (N°): 9 244

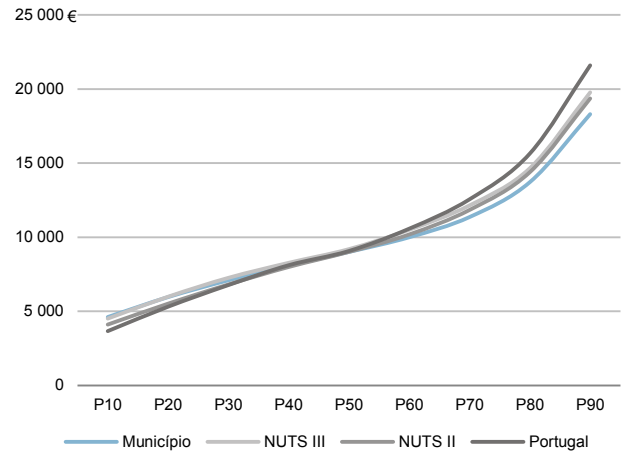
Rendimento bruto (milhares €): 106 370

Rendimento bruto deduzido do IRS liquidado (milhares €): 96 575

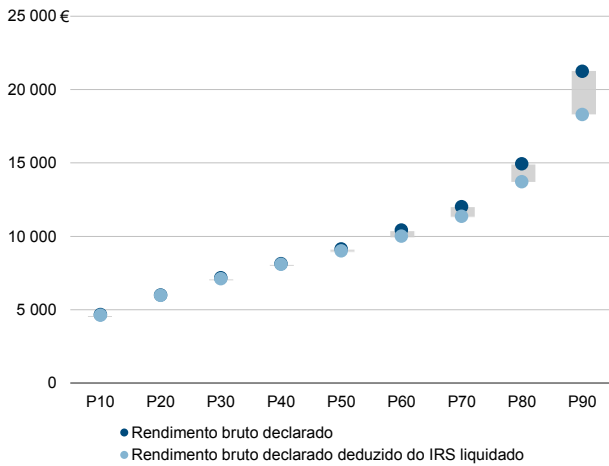
Média e percentis de rendimento bruto declarado por sujeito passivo, 2018



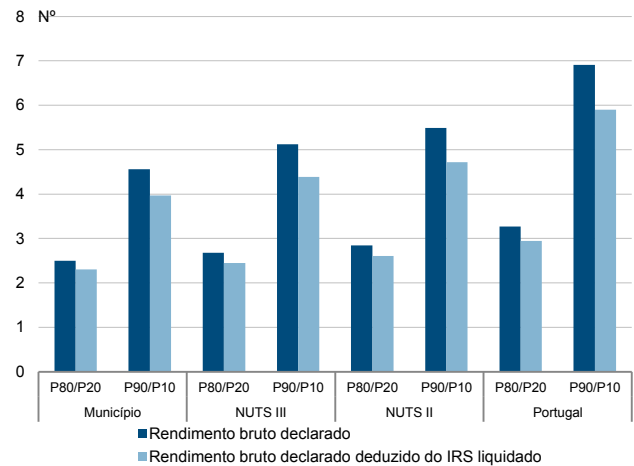
Percentis de rendimento bruto declarado deduzido do IRS liquidado por sujeito passivo, 2018



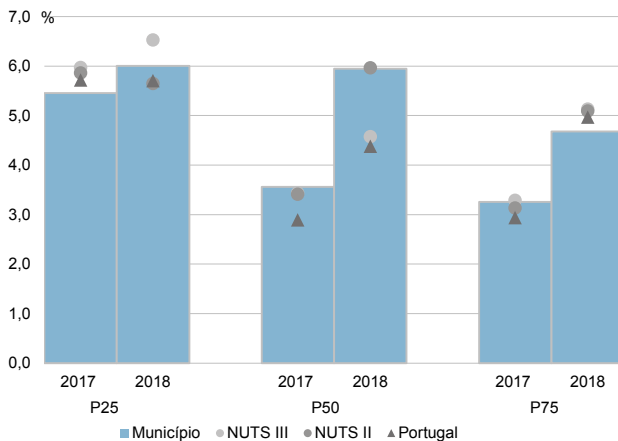
Percentis de rendimento bruto declarado e do rendimento bruto declarado deduzido do IRS liquidado por sujeito passivo, 2018



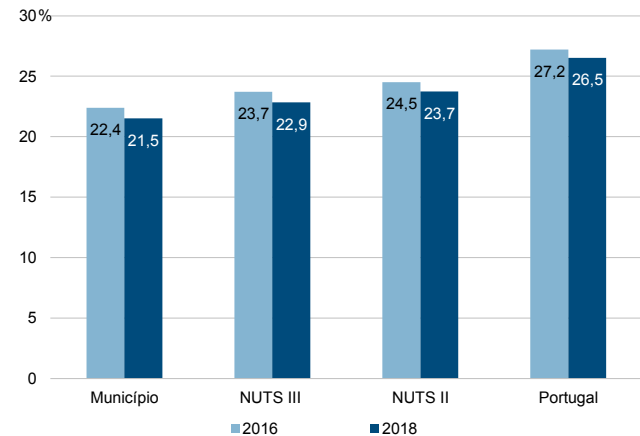
Rácios de desigualdade do rendimento bruto declarado e do rendimento bruto declarado deduzido do IRS liquidado por sujeito passivo, 2018



Taxa de variação anual dos percentis do rendimento bruto declarado deduzido do IRS liquidado por sujeito passivo, 2017-2018



Coefficiente de Gini do rendimento bruto declarado deduzido do IRS liquidado por sujeito passivo, 2016 e 2018



Município: Évora

NUTS III: Alentejo Central

NUTS II: Alentejo

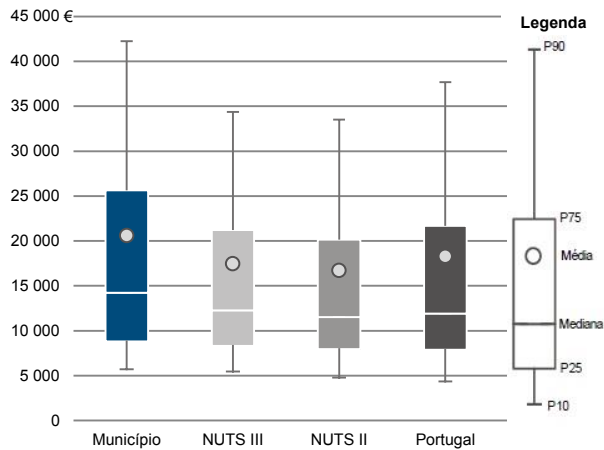
Informação do Município (2018)

Agregados Fiscais (Nº): 27 733

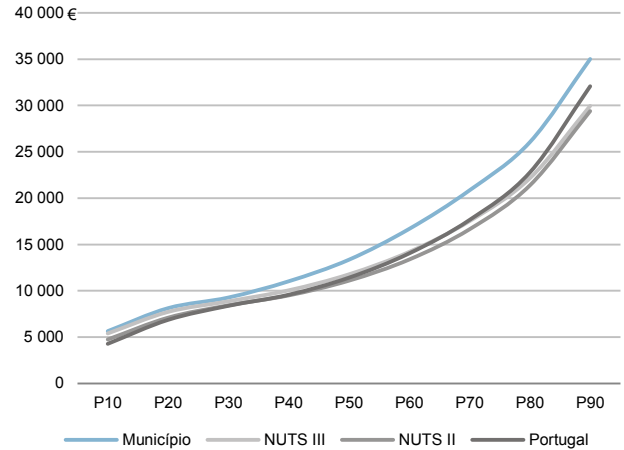
Rendimento bruto (milhares €): 570 649

Rendimento bruto deduzido do IRS liquidado (milhares €): 497 921

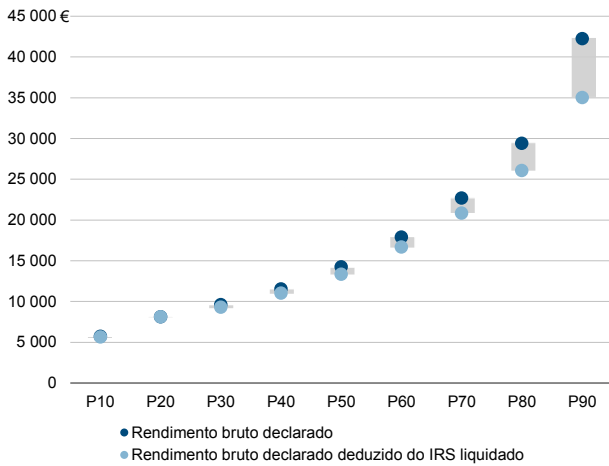
Média e percentis de rendimento bruto declarado por agregado fiscal, 2018



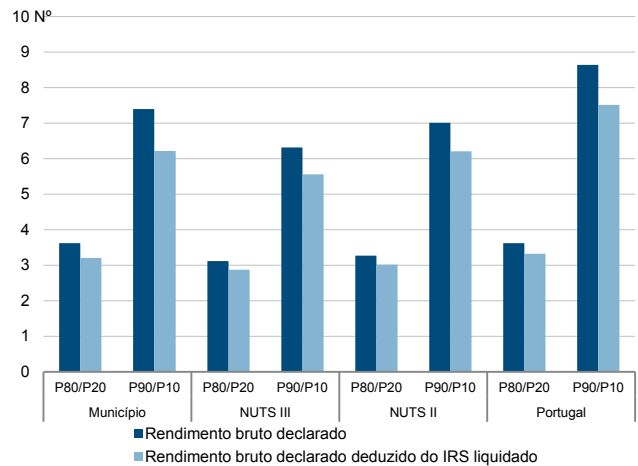
Percentis de rendimento bruto declarado deduzido do IRS liquidado por agregado fiscal, 2018



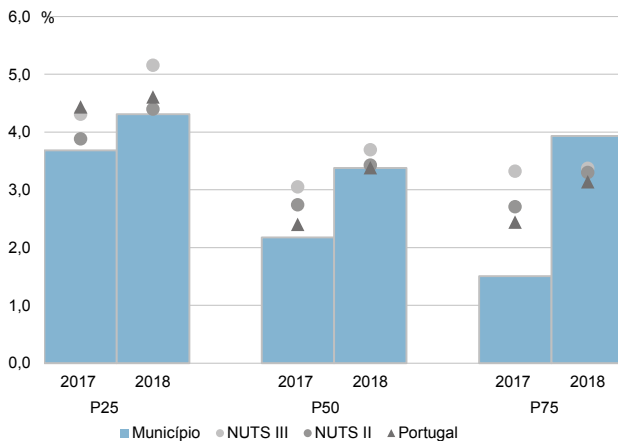
Percentis de rendimento bruto declarado e do rendimento bruto declarado deduzido do IRS liquidado por agregado fiscal, 2018



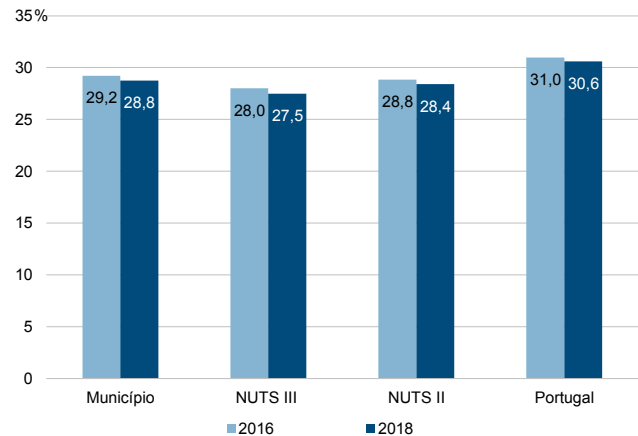
Rácios de desigualdade do rendimento bruto declarado e do rendimento bruto declarado deduzido do IRS liquidado por agregado fiscal, 2018



Taxa de variação anual dos percentis do rendimento bruto declarado deduzido do IRS liquidado por agregado fiscal, 2017-2018



Coefficiente de Gini do rendimento bruto declarado deduzido do IRS liquidado por agregado fiscal, 2016 e 2018



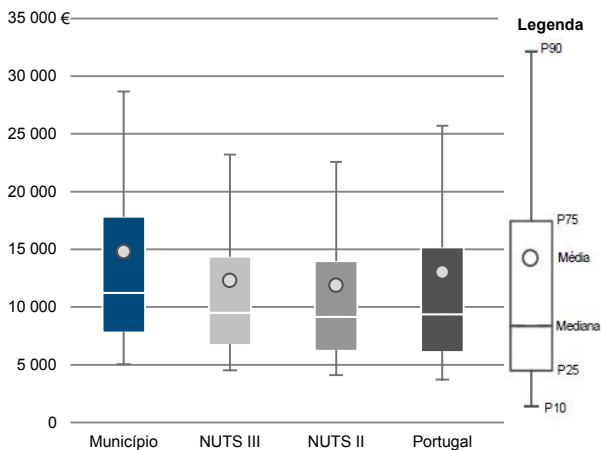
Município: Évora

NUTS III: Alentejo Central

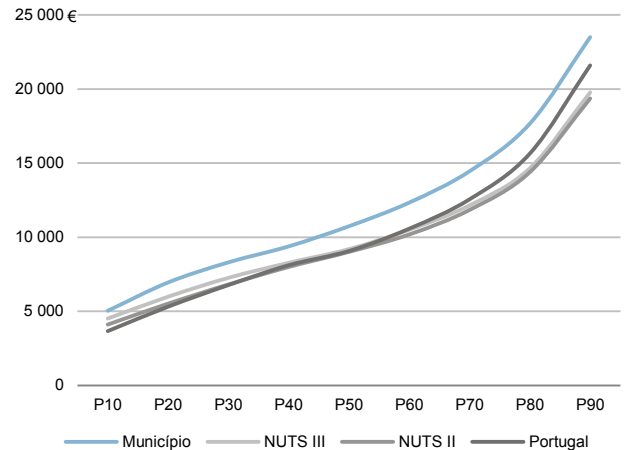
NUTS II: Alentejo

Informação do Município (2018)		
Sujeitos Passivos (Nº):	38 547	Rendimento bruto (milhares €): 570 649
		Rendimento bruto deduzido do IRS liquidado (milhares €): 497 921

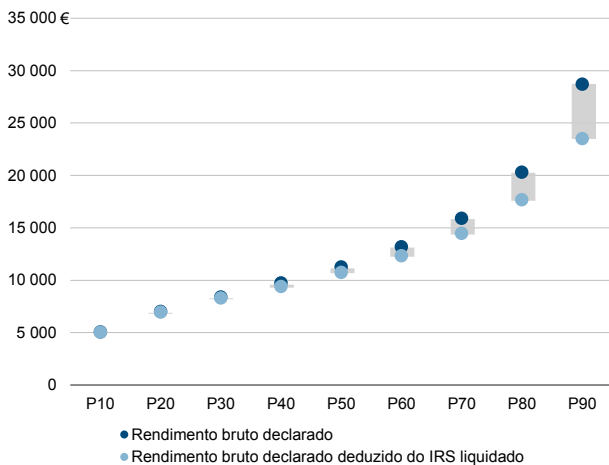
Média e percentis de rendimento bruto declarado por sujeito passivo, 2018



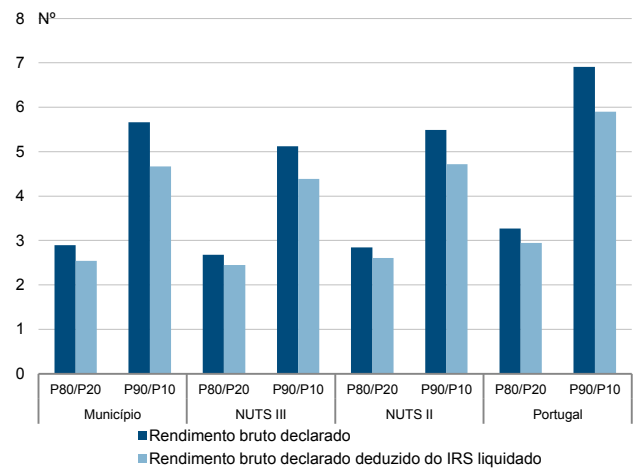
Percentis de rendimento bruto declarado deduzido do IRS liquidado por sujeito passivo, 2018



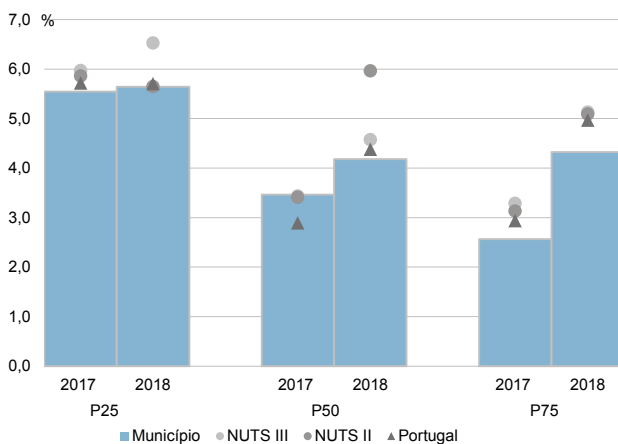
Percentis de rendimento bruto declarado e do rendimento bruto declarado deduzido do IRS liquidado por sujeito passivo, 2018



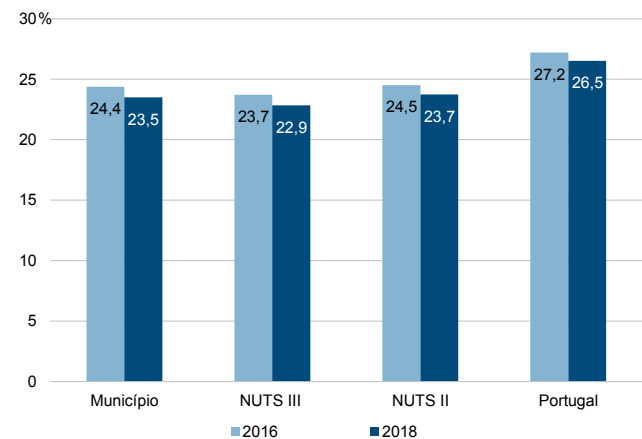
Rácios de desigualdade do rendimento bruto declarado e do rendimento bruto declarado deduzido do IRS liquidado por sujeito passivo, 2018



Taxa de variação anual dos percentis do rendimento bruto declarado deduzido do IRS liquidado por sujeito passivo, 2017-2018



Coefficiente de Gini do rendimento bruto declarado deduzido do IRS liquidado por sujeito passivo, 2016 e 2018



Município: **Montemor-o-Novo**

NUTS III: **Alentejo Central**

NUTS II: **Alentejo**

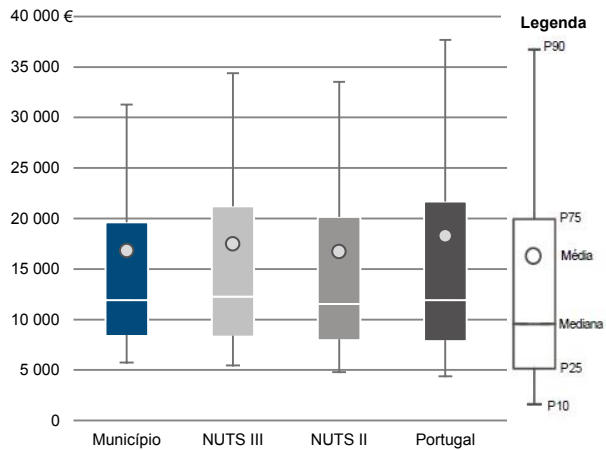
Informação do Município (2018)

Agregados Fiscais (Nº): 7 603

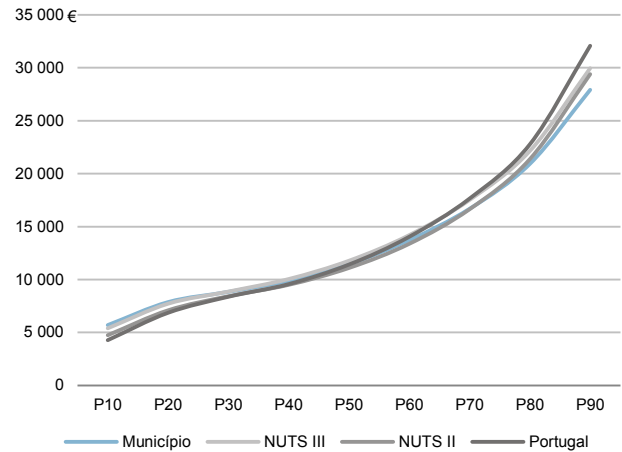
Rendimento bruto (milhares €): 127 718

Rendimento bruto deduzido do IRS liquidado (milhares €): 115 201

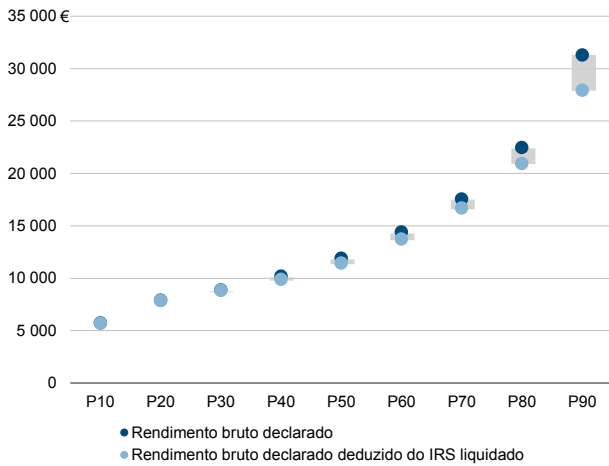
Média e percentis de rendimento bruto declarado por agregado fiscal, 2018



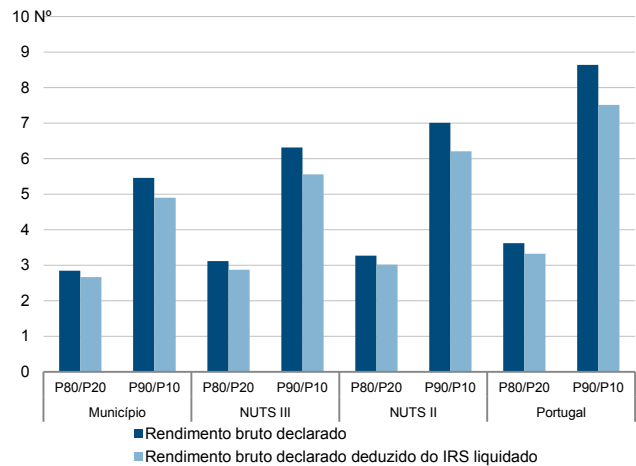
Percentis de rendimento bruto declarado deduzido do IRS liquidado por agregado fiscal, 2018



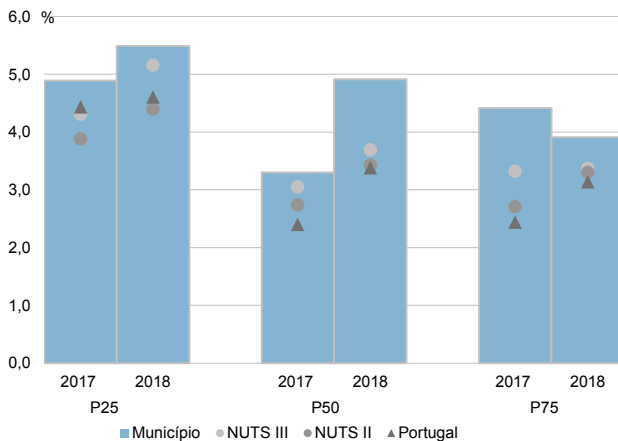
Percentis de rendimento bruto declarado e do rendimento bruto declarado deduzido do IRS liquidado por agregado fiscal, 2018



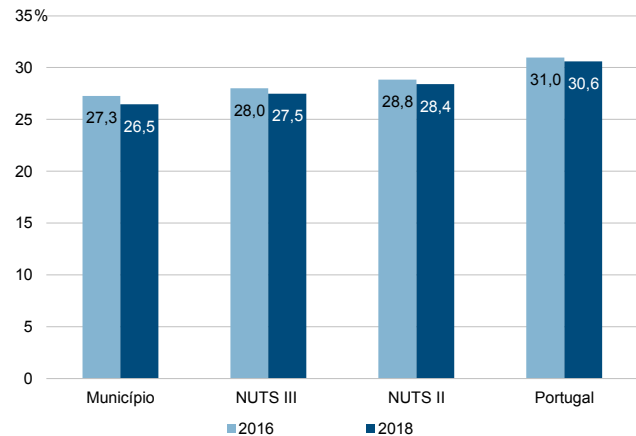
Rácios de desigualdade do rendimento bruto declarado e do rendimento bruto declarado deduzido do IRS liquidado por agregado fiscal, 2018



Taxa de variação anual dos percentis do rendimento bruto declarado deduzido do IRS liquidado por agregado fiscal, 2017-2018



Coefficiente de Gini do rendimento bruto declarado deduzido do IRS liquidado por agregado fiscal, 2016 e 2018



Município: **Montemor-o-Novo**

NUTS III: **Alentejo Central**

NUTS II: **Alentejo**

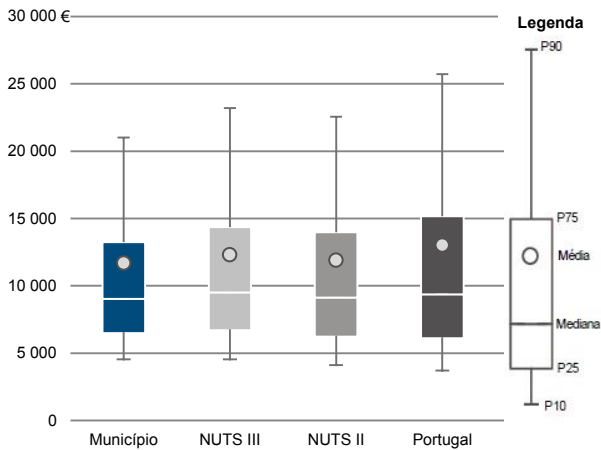
Informação do Município (2018)

Sujeitos Passivos (Nº): 10 931

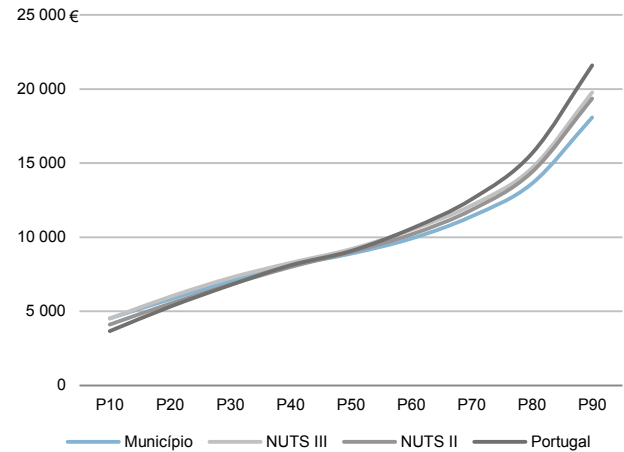
Rendimento bruto (milhares €): 127 718

Rendimento bruto deduzido do IRS liquidado (milhares €): 115 201

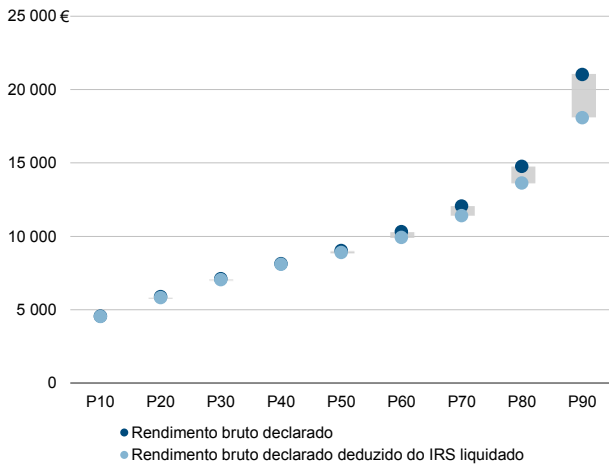
Média e percentis de rendimento bruto declarado por sujeito passivo, 2018



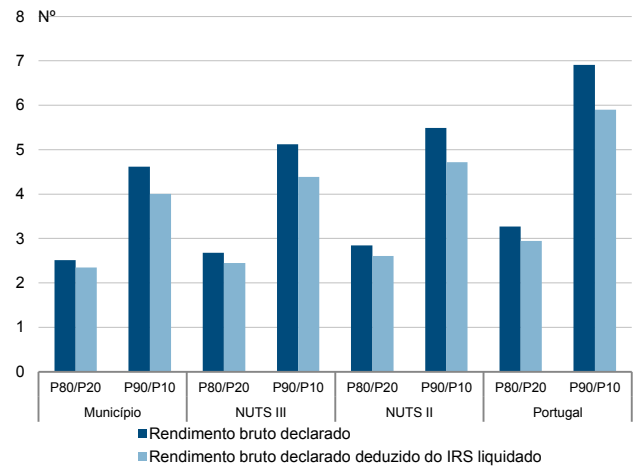
Percentis de rendimento bruto declarado deduzido do IRS liquidado por sujeito passivo, 2018



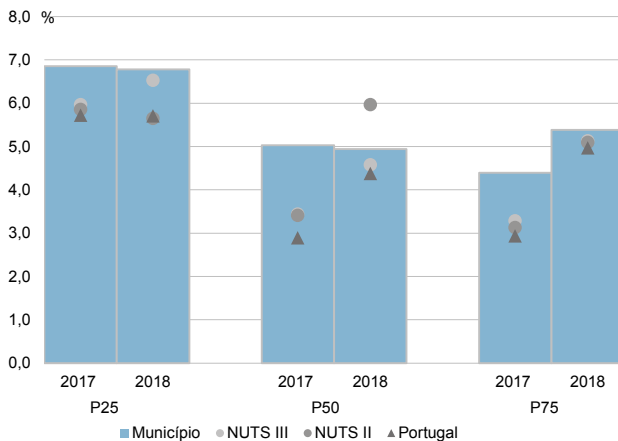
Percentis de rendimento bruto declarado e do rendimento bruto declarado deduzido do IRS liquidado por sujeito passivo, 2018



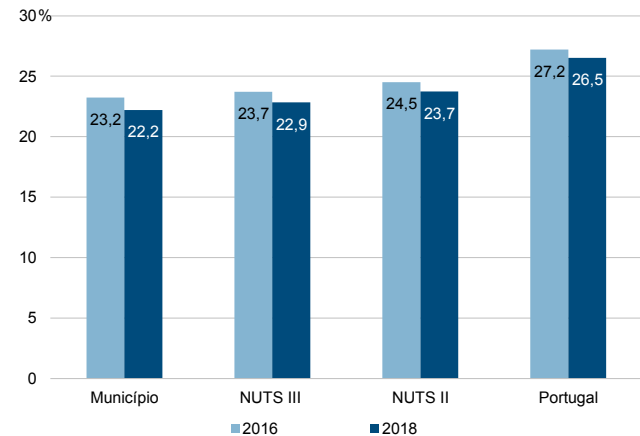
Rácios de desigualdade do rendimento bruto declarado e do rendimento bruto declarado deduzido do IRS liquidado por sujeito passivo, 2018



Taxa de variação anual dos percentis do rendimento bruto declarado deduzido do IRS liquidado por sujeito passivo, 2017-2018



Coefficiente de Gini do rendimento bruto declarado deduzido do IRS liquidado por sujeito passivo, 2016 e 2018



Município: **Mora**

NUTS III: **Alentejo Central**

NUTS II: **Alentejo**

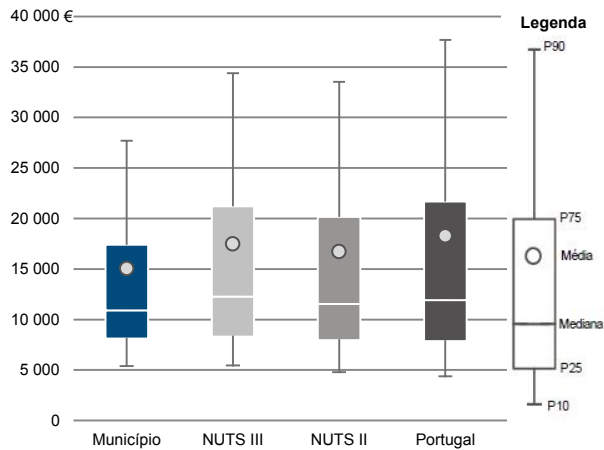
Informação do Município (2018)

Agregados Fiscais (N°): 2 320

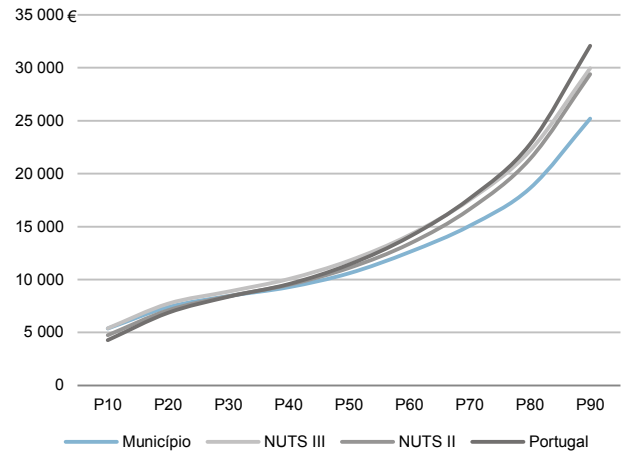
Rendimento bruto (milhares €): 34 921

Rendimento bruto deduzido do IRS liquidado (milhares €): 32 023

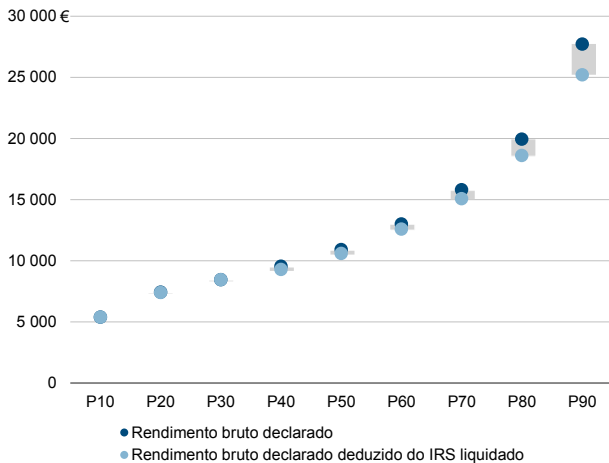
Média e percentis de rendimento bruto declarado por agregado fiscal, 2018



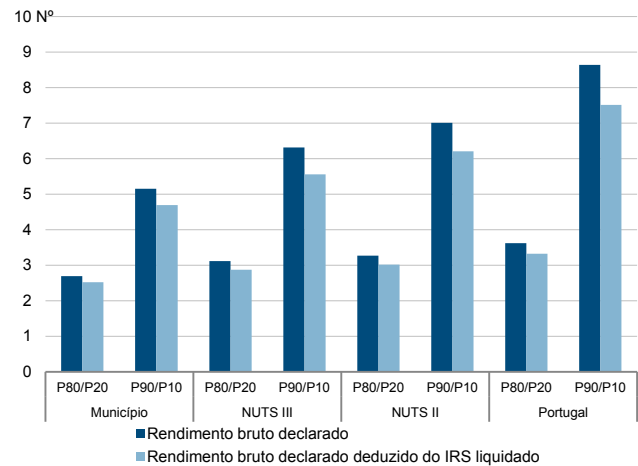
Percentis de rendimento bruto declarado deduzido do IRS liquidado por agregado fiscal, 2018



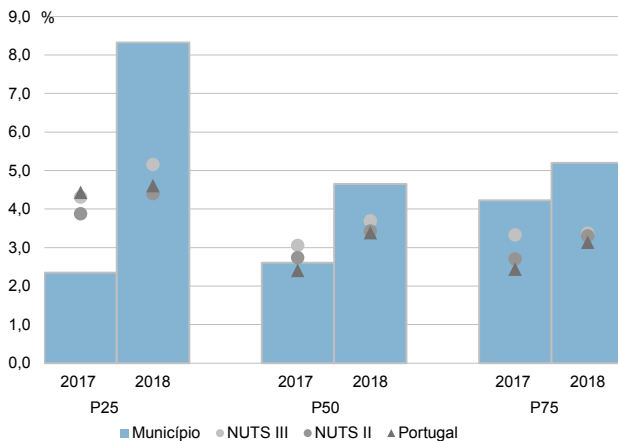
Percentis de rendimento bruto declarado e do rendimento bruto declarado deduzido do IRS liquidado por agregado fiscal, 2018



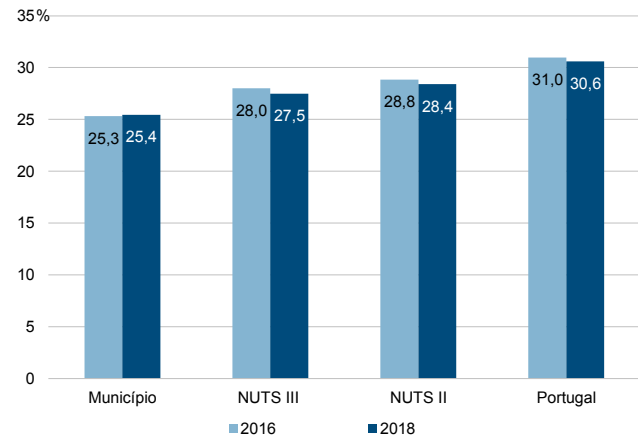
Rácios de desigualdade do rendimento bruto declarado e do rendimento bruto declarado deduzido do IRS liquidado por agregado fiscal, 2018



Taxa de variação anual dos percentis do rendimento bruto declarado deduzido do IRS liquidado por agregado fiscal, 2017-2018



Coefficiente de Gini do rendimento bruto declarado deduzido do IRS liquidado por agregado fiscal, 2016 e 2018



Município: **Mora**

NUTS III: **Alentejo Central**

NUTS II: **Alentejo**

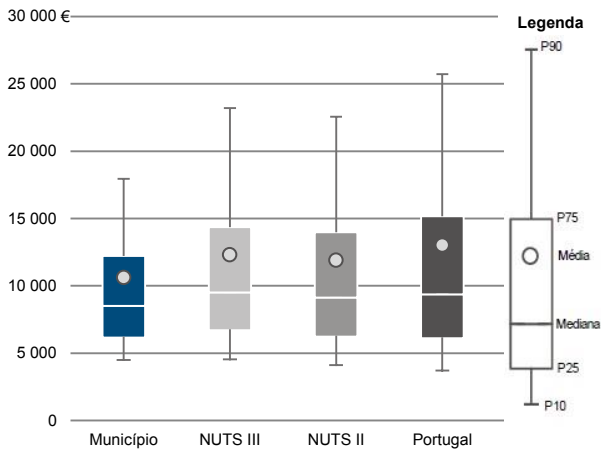
Informação do Município (2018)

Sujeitos Passivos (N°): 3 290

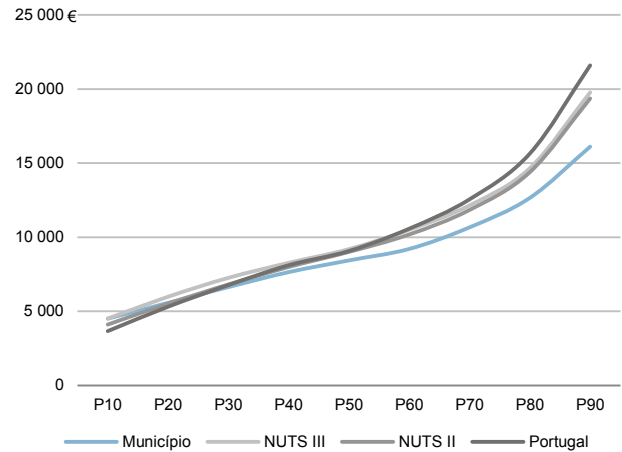
Rendimento bruto (milhares €): 34 921

Rendimento bruto deduzido do IRS liquidado (milhares €): 32 023

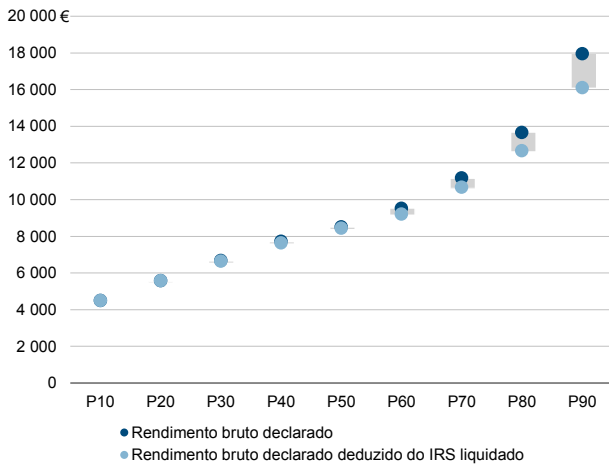
Média e percentis de rendimento bruto declarado por sujeito passivo, 2018



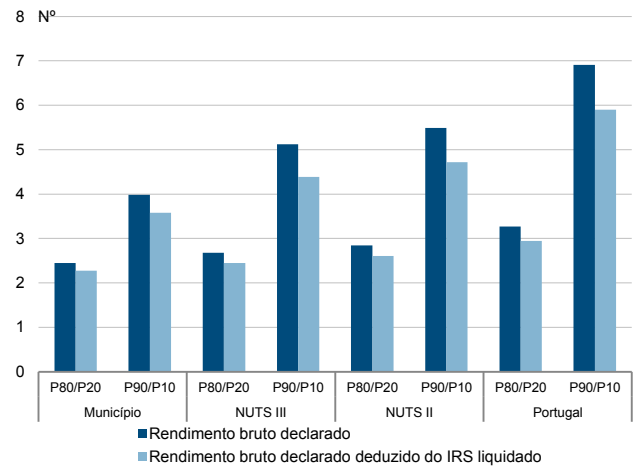
Percentis de rendimento bruto declarado deduzido do IRS liquidado por sujeito passivo, 2018



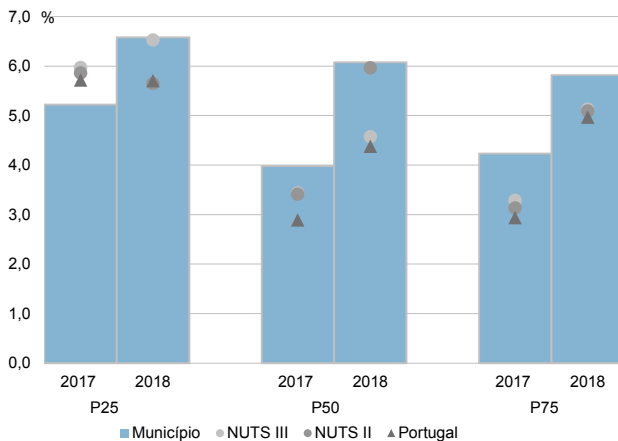
Percentis de rendimento bruto declarado e do rendimento bruto declarado deduzido do IRS liquidado por sujeito passivo, 2018



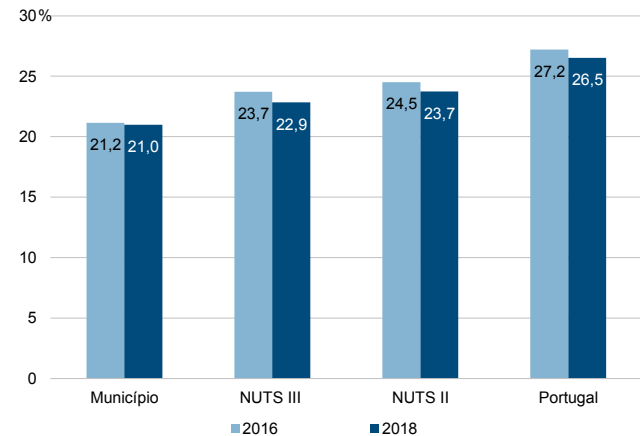
Rácios de desigualdade do rendimento bruto declarado e do rendimento bruto declarado deduzido do IRS liquidado por sujeito passivo, 2018



Taxa de variação anual dos percentis do rendimento bruto declarado deduzido do IRS liquidado por sujeito passivo, 2017-2018



Coefficiente de Gini do rendimento bruto declarado deduzido do IRS liquidado por sujeito passivo, 2016 e 2018



Município: **Portel**

NUTS III: **Alentejo Central**

NUTS II: **Alentejo**

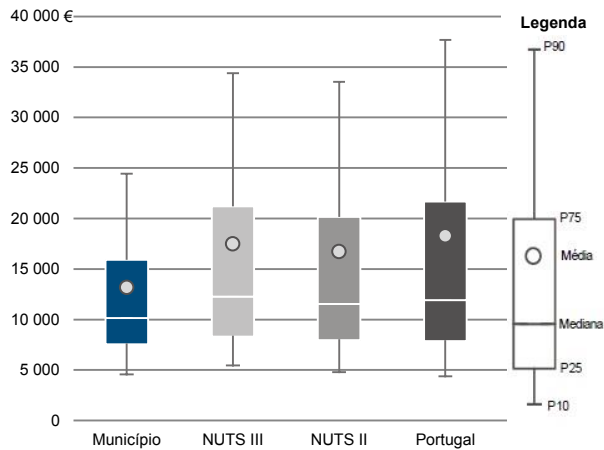
Informação do Município (2018)

Agregados Fiscais (N°): 2 760

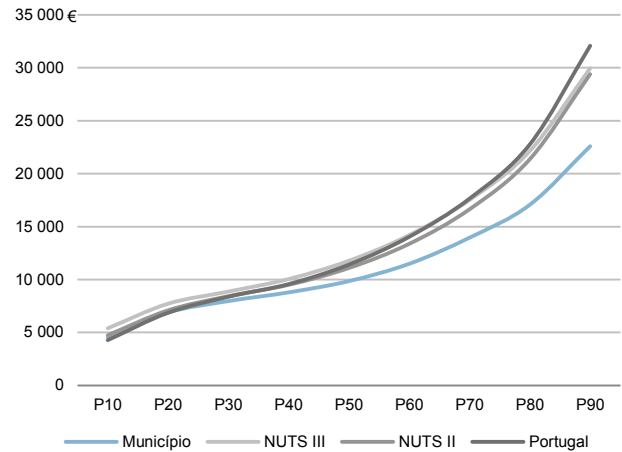
Rendimento bruto (milhares €): 36 352

Rendimento bruto deduzido do IRS liquidado (milhares €): 34 048

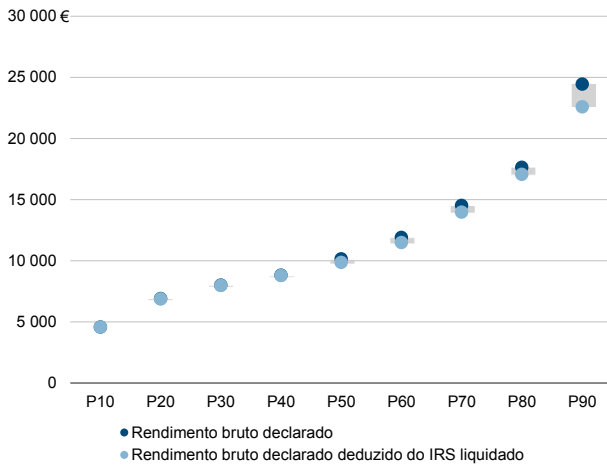
Média e percentis de rendimento bruto declarado por agregado fiscal, 2018



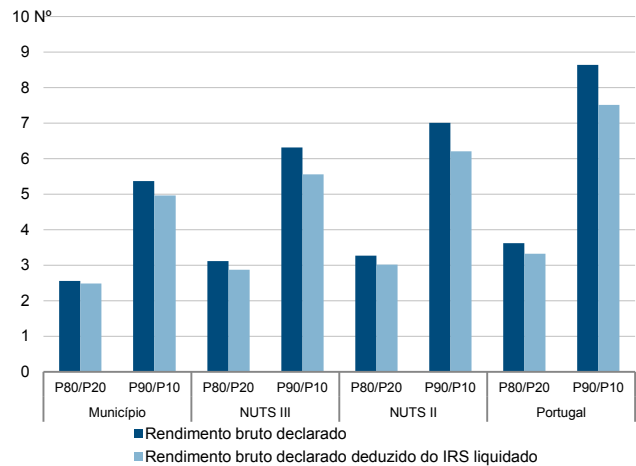
Percentis de rendimento bruto declarado deduzido do IRS liquidado por agregado fiscal, 2018



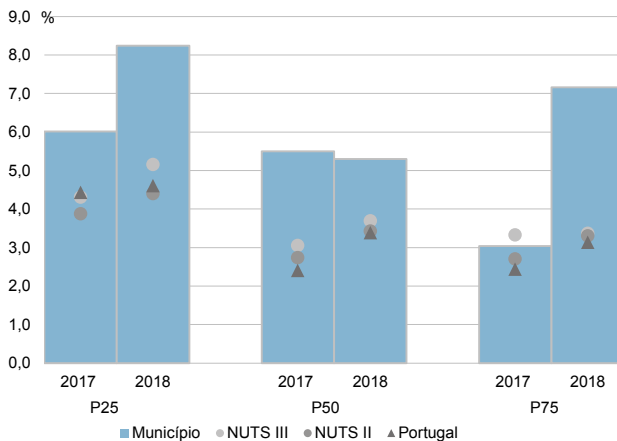
Percentis de rendimento bruto declarado e do rendimento bruto declarado deduzido do IRS liquidado por agregado fiscal, 2018



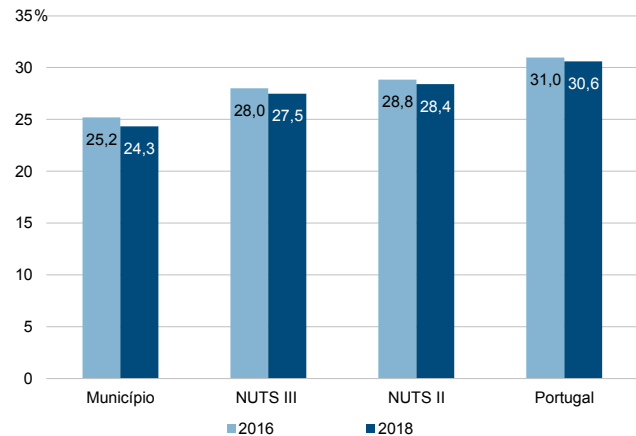
Rácios de desigualdade do rendimento bruto declarado e do rendimento bruto declarado deduzido do IRS liquidado por agregado fiscal, 2018



Taxa de variação anual dos percentis do rendimento bruto declarado deduzido do IRS liquidado por agregado fiscal, 2017-2018



Coefficiente de Gini do rendimento bruto declarado deduzido do IRS liquidado por agregado fiscal, 2016 e 2018



Município: **Portel**

NUTS III: **Alentejo Central**

NUTS II: **Alentejo**

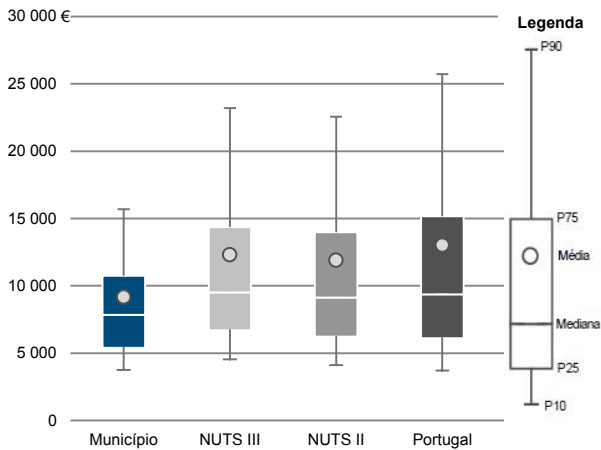
Informação do Município (2018)

Sujeitos Passivos (N°): 3 964

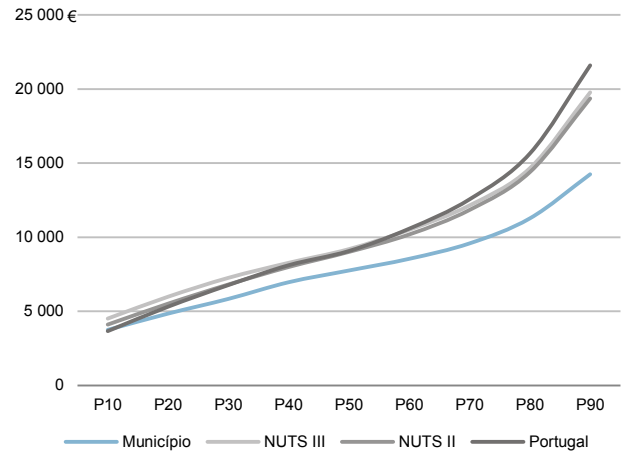
Rendimento bruto (milhares €): 36 352

Rendimento bruto deduzido do IRS liquidado (milhares €): 34 048

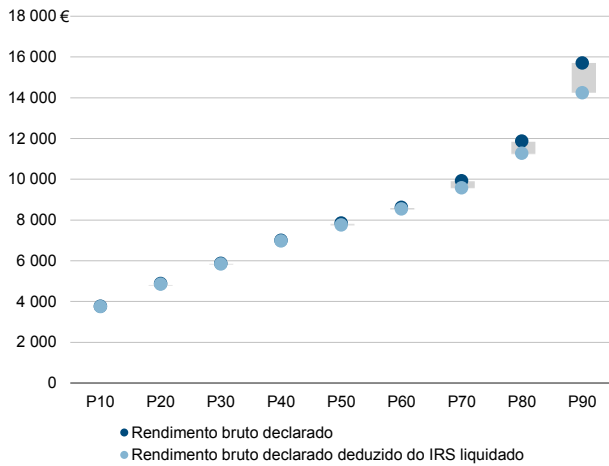
Média e percentis de rendimento bruto declarado por sujeito passivo, 2018



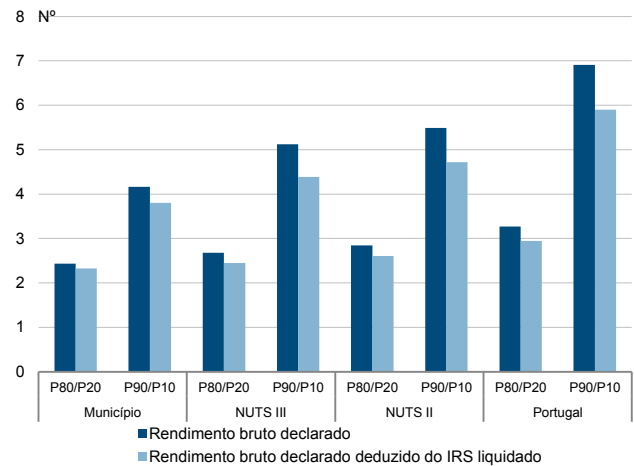
Percentis de rendimento bruto declarado deduzido do IRS liquidado por sujeito passivo, 2018



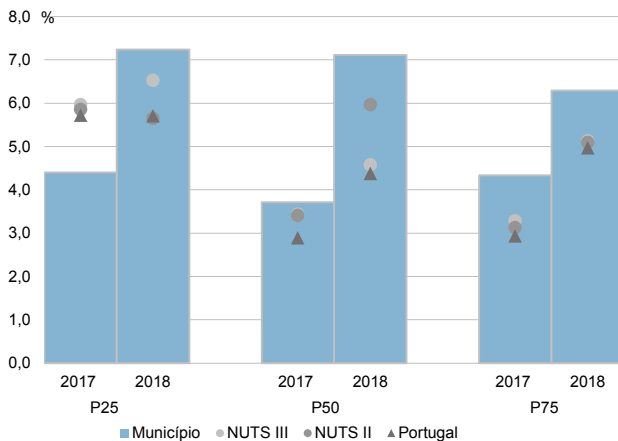
Percentis de rendimento bruto declarado e do rendimento bruto declarado deduzido do IRS liquidado por sujeito passivo, 2018



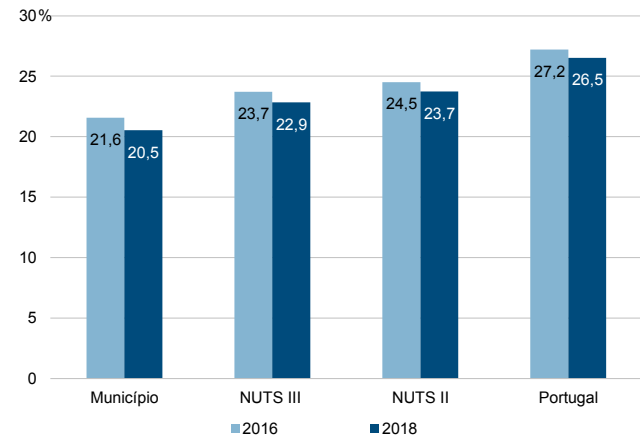
Rácios de desigualdade do rendimento bruto declarado e do rendimento bruto declarado deduzido do IRS liquidado por sujeito passivo, 2018



Taxa de variação anual dos percentis do rendimento bruto declarado deduzido do IRS liquidado por sujeito passivo, 2017-2018



Coefficiente de Gini do rendimento bruto declarado deduzido do IRS liquidado por sujeito passivo, 2016 e 2018



Município: **Redondo**

NUTS III: **Alentejo Central**

NUTS II: **Alentejo**

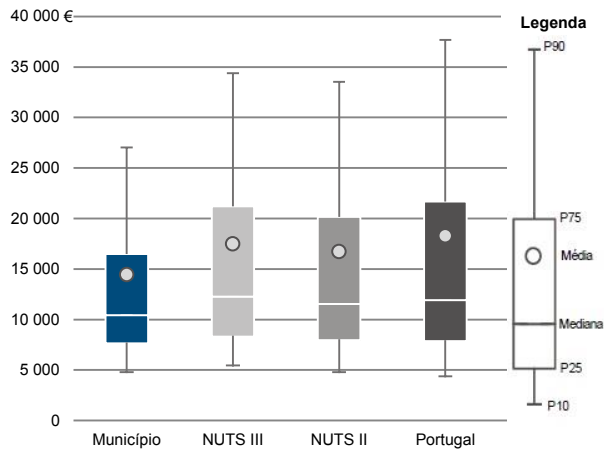
Informação do Município (2018)

Agregados Fiscais (N°): 3 191

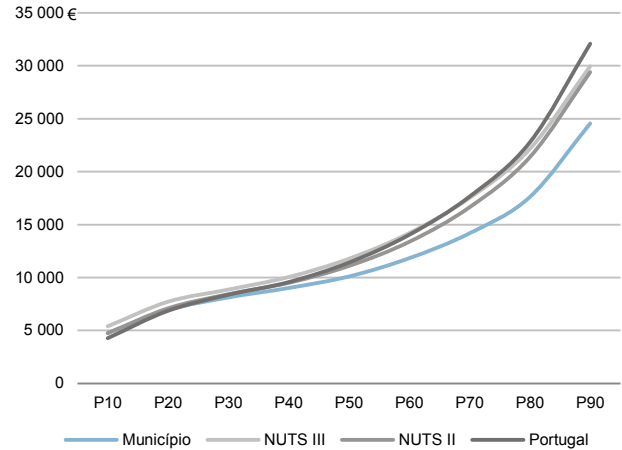
Rendimento bruto (milhares €): 46 048

Rendimento bruto deduzido do IRS liquidado (milhares €): 42 266

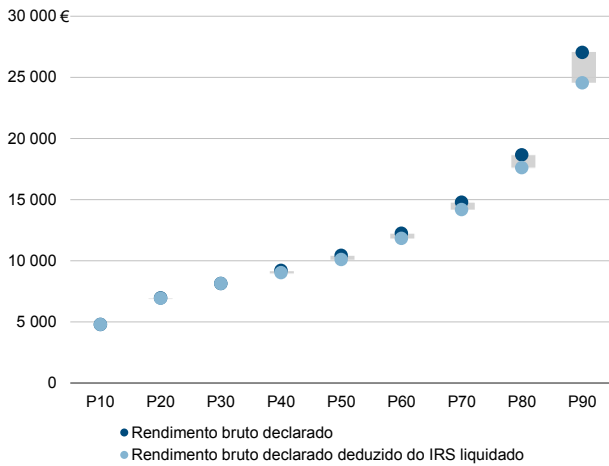
Média e percentis de rendimento bruto declarado por agregado fiscal, 2018



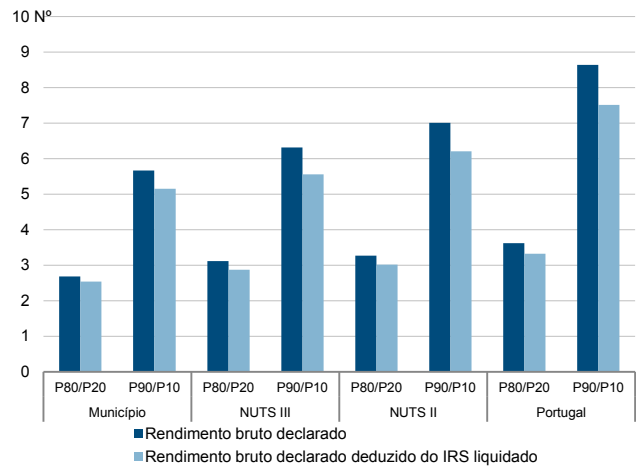
Percentis de rendimento bruto declarado deduzido do IRS liquidado por agregado fiscal, 2018



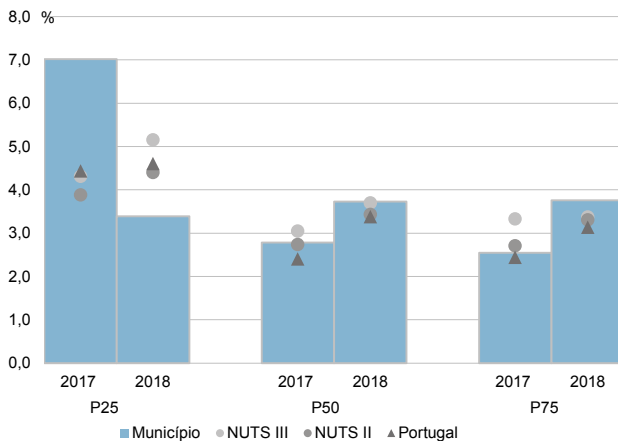
Percentis de rendimento bruto declarado e do rendimento bruto declarado deduzido do IRS liquidado por agregado fiscal, 2018



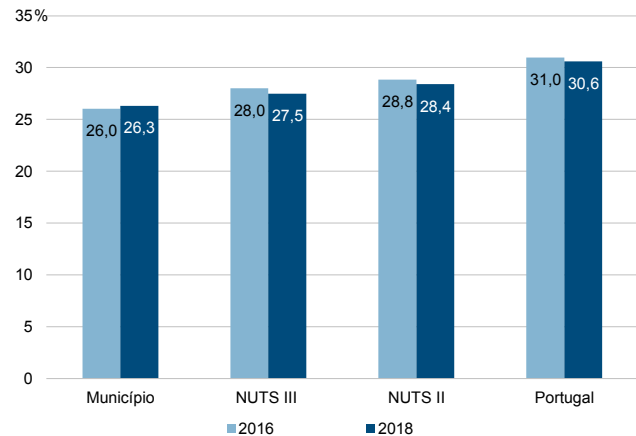
Rácios de desigualdade do rendimento bruto declarado e do rendimento bruto declarado deduzido do IRS liquidado por agregado fiscal, 2018



Taxa de variação anual dos percentis do rendimento bruto declarado deduzido do IRS liquidado por agregado fiscal, 2017-2018



Coefficiente de Gini do rendimento bruto declarado deduzido do IRS liquidado por agregado fiscal, 2016 e 2018



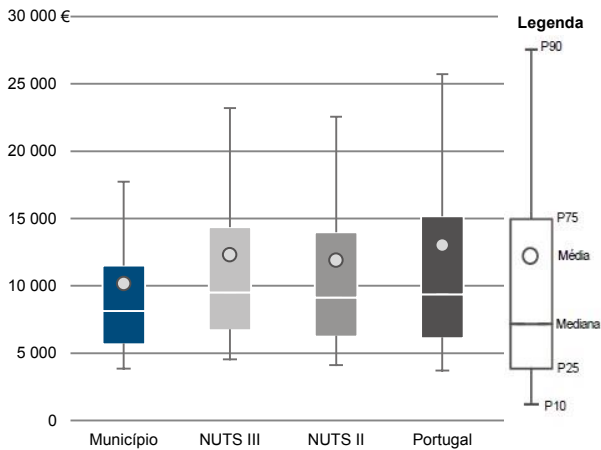
Município: **Redondo**

NUTS III: **Alentejo Central**

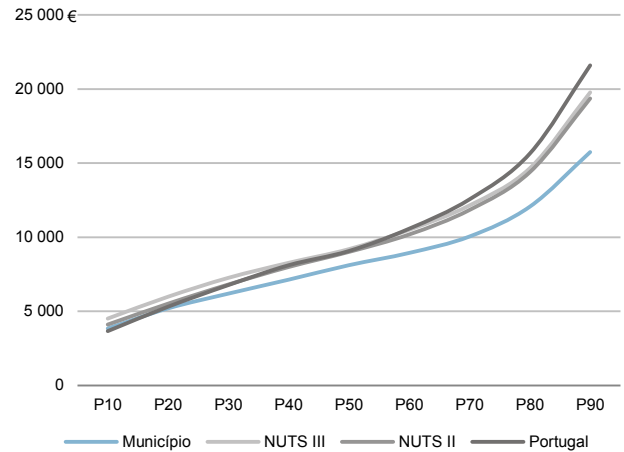
NUTS II: **Alentejo**

Informação do Município (2018)			
Sujeitos Passivos (Nº):	4 528	Rendimento bruto (milhares €):	46 048
		Rendimento bruto deduzido do IRS liquidado (milhares €):	42 266

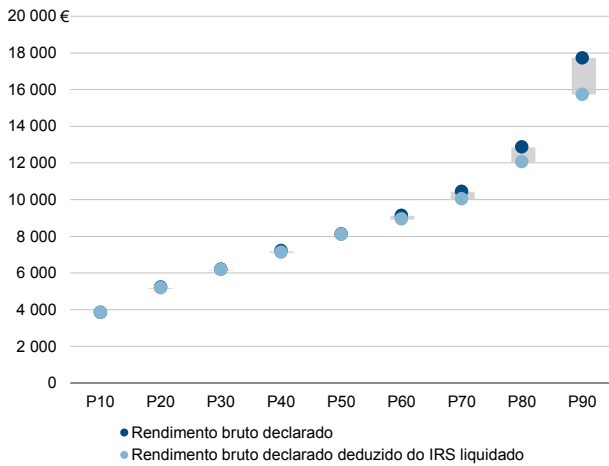
Média e percentis de rendimento bruto declarado por sujeito passivo, 2018



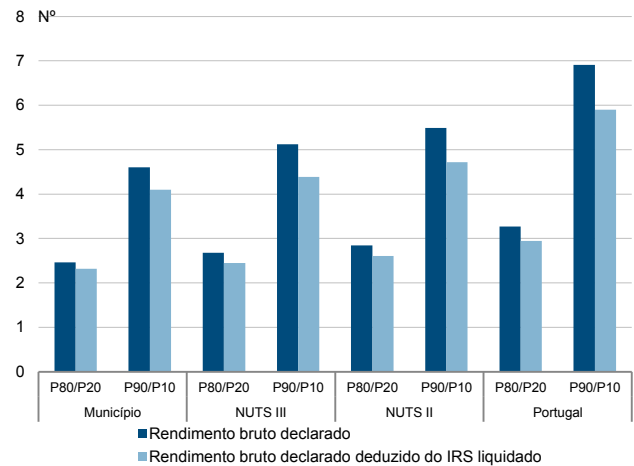
Percentis de rendimento bruto declarado deduzido do IRS liquidado por sujeito passivo, 2018



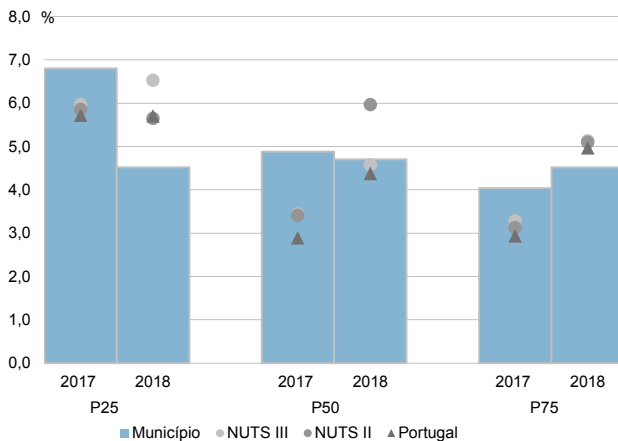
Percentis de rendimento bruto declarado e do rendimento bruto declarado deduzido do IRS liquidado por sujeito passivo, 2018



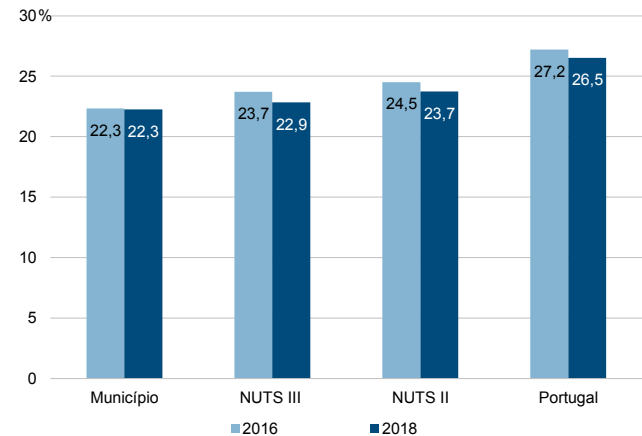
Rácios de desigualdade do rendimento bruto declarado e do rendimento bruto declarado deduzido do IRS liquidado por sujeito passivo, 2018



Taxa de variação anual dos percentis do rendimento bruto declarado deduzido do IRS liquidado por sujeito passivo, 2017-2018



Coefficiente de Gini do rendimento bruto declarado deduzido do IRS liquidado por sujeito passivo, 2016 e 2018



Município: **Reguengos de Monsaraz**

NUTS III: **Alentejo Central**

NUTS II: **Alentejo**

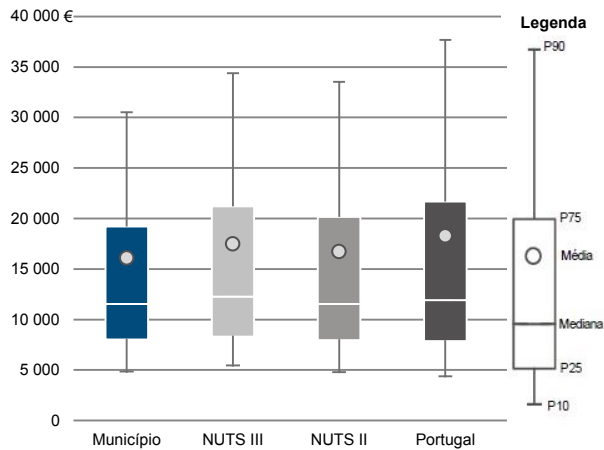
Informação do Município (2018)

Agregados Fiscais (Nº): 4 854

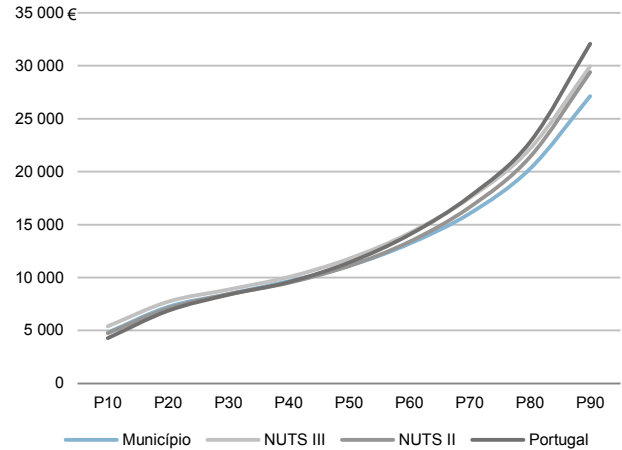
Rendimento bruto (milhares €): 78 070

Rendimento bruto deduzido do IRS liquidado (milhares €): 70 649

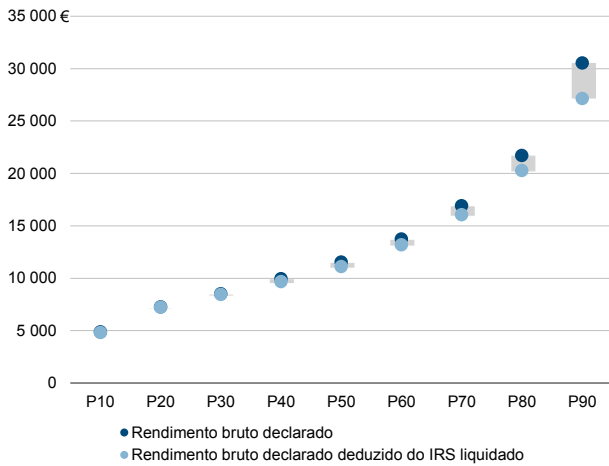
Média e percentis de rendimento bruto declarado por agregado fiscal, 2018



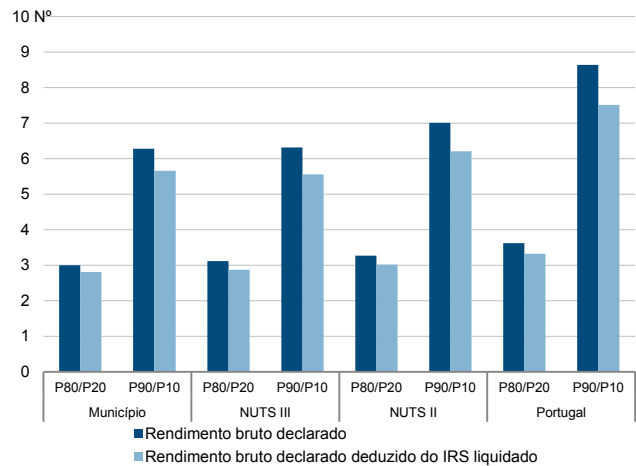
Percentis de rendimento bruto declarado deduzido do IRS liquidado por agregado fiscal, 2018



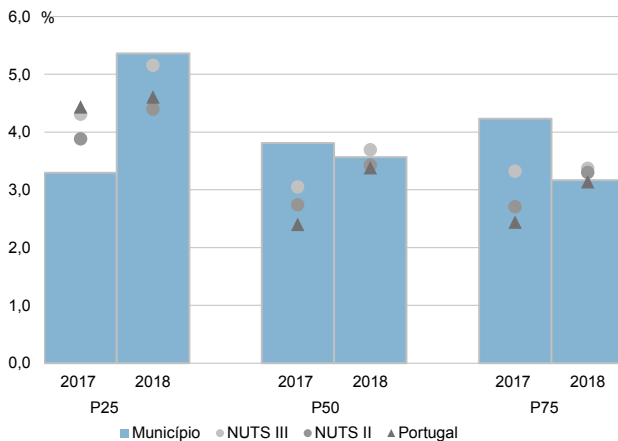
Percentis de rendimento bruto declarado e do rendimento bruto declarado deduzido do IRS liquidado por agregado fiscal, 2018



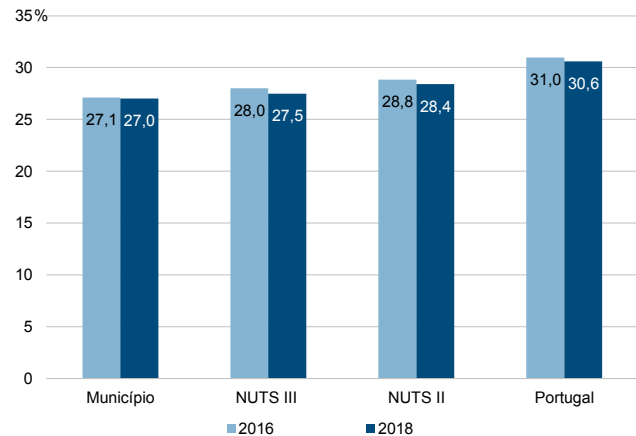
Rácios de desigualdade do rendimento bruto declarado e do rendimento bruto declarado deduzido do IRS liquidado por agregado fiscal, 2018



Taxa de variação anual dos percentis do rendimento bruto declarado deduzido do IRS liquidado por agregado fiscal, 2017-2018



Coefficiente de Gini do rendimento bruto declarado deduzido do IRS liquidado por agregado fiscal, 2016 e 2018



Município: **Reguengos de Monsaraz**

NUTS III: **Alentejo Central**

NUTS II: **Alentejo**

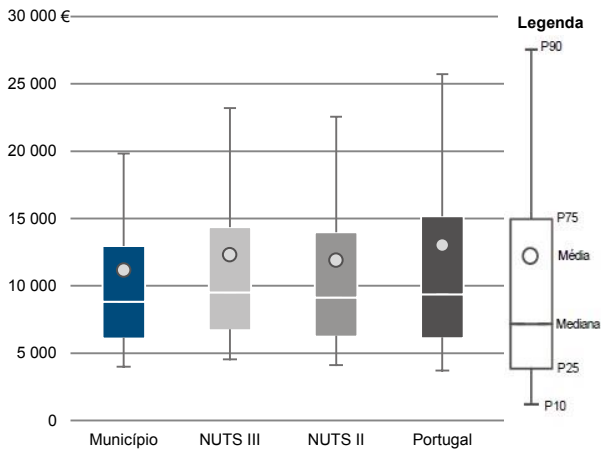
Informação do Município (2018)

Sujeitos Passivos (Nº): 6 993

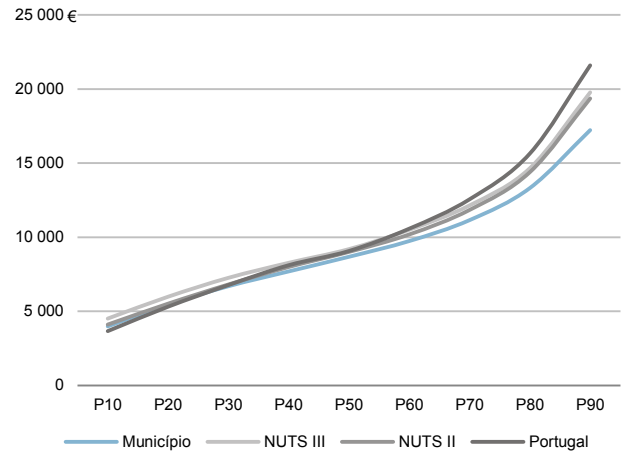
Rendimento bruto (milhares €): 78 070

Rendimento bruto deduzido do IRS liquidado (milhares €): 70 649

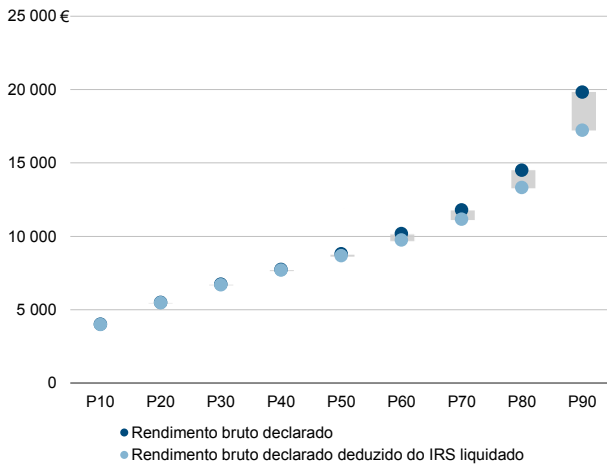
Média e percentis de rendimento bruto declarado por sujeito passivo, 2018



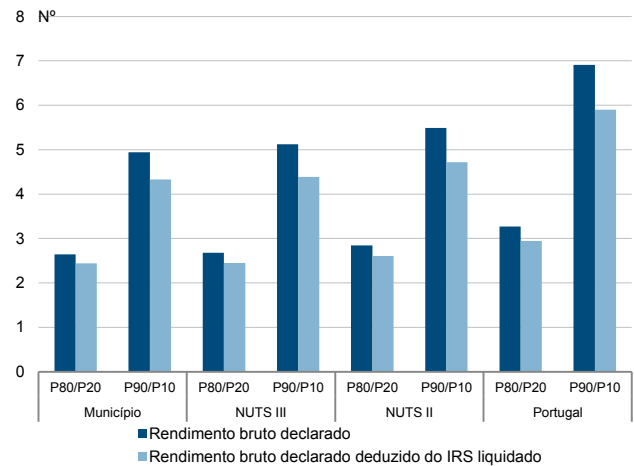
Percentis de rendimento bruto declarado deduzido do IRS liquidado por sujeito passivo, 2018



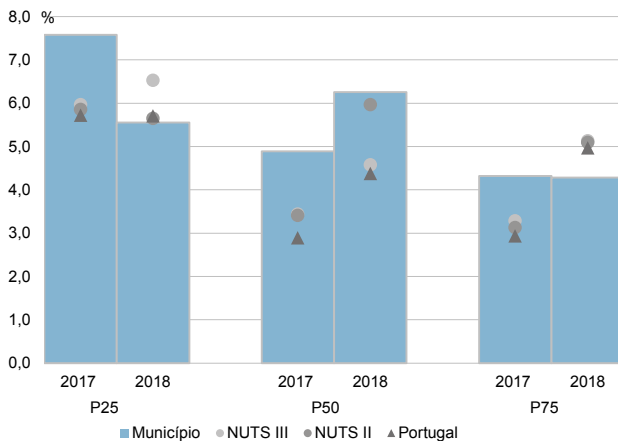
Percentis de rendimento bruto declarado e do rendimento bruto declarado deduzido do IRS liquidado por sujeito passivo, 2018



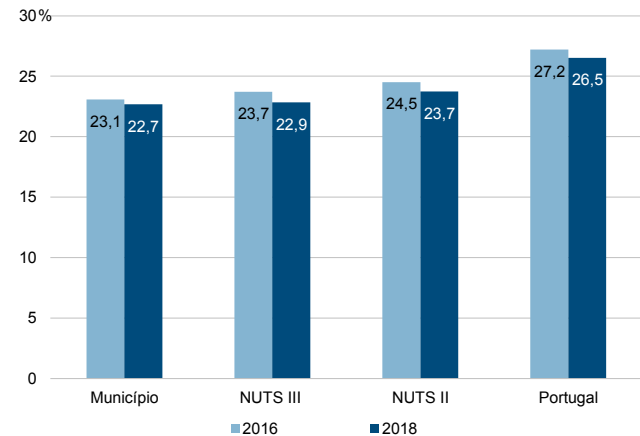
Rácios de desigualdade do rendimento bruto declarado e do rendimento bruto declarado deduzido do IRS liquidado por sujeito passivo, 2018



Taxa de variação anual dos percentis do rendimento bruto declarado deduzido do IRS liquidado por sujeito passivo, 2017-2018



Coefficiente de Gini do rendimento bruto declarado deduzido do IRS liquidado por sujeito passivo, 2016 e 2018



Município: **Vendas Novas**

NUTS III: **Alentejo Central**

NUTS II: **Alentejo**

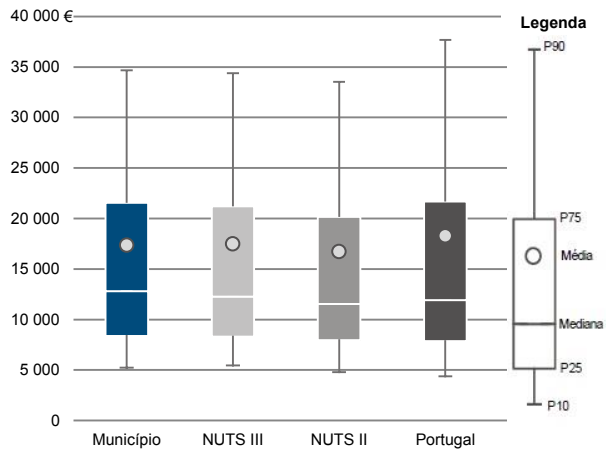
Informação do Município (2018)

Agregados Fiscais (Nº): 5 459

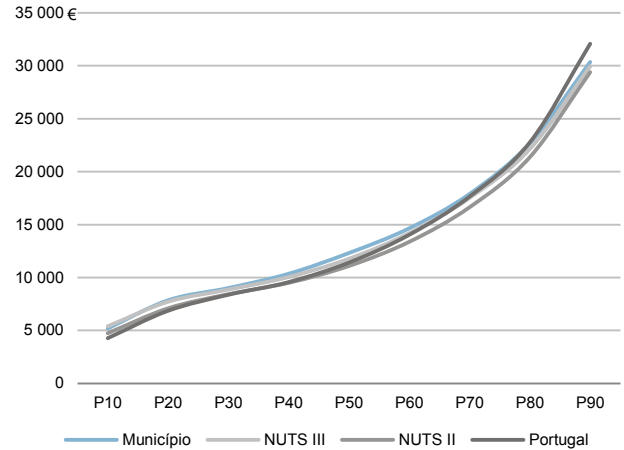
Rendimento bruto (milhares €): 94 734

Rendimento bruto deduzido do IRS liquidado (milhares €): 85 892

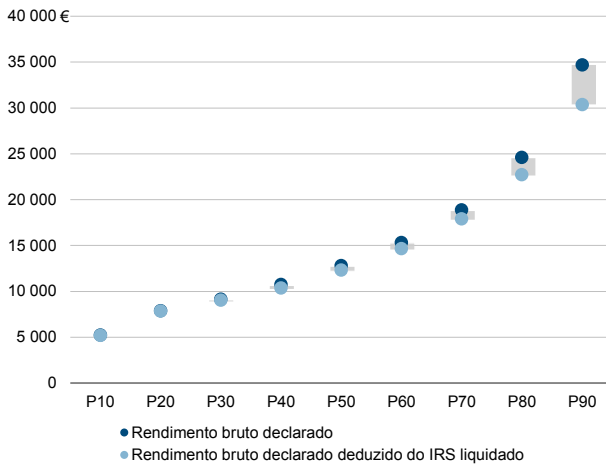
Média e percentis de rendimento bruto declarado por agregado fiscal, 2018



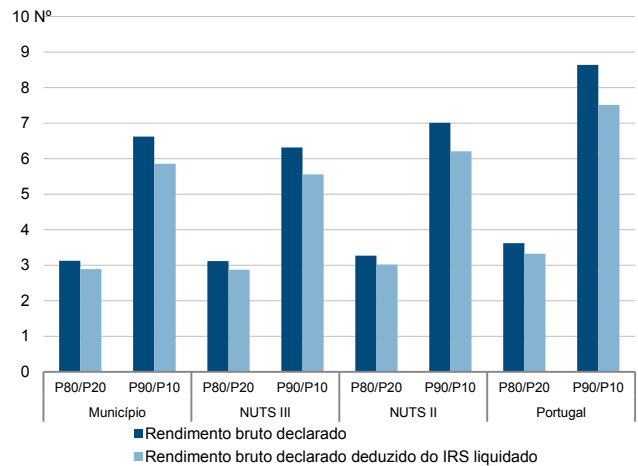
Percentis de rendimento bruto declarado deduzido do IRS liquidado por agregado fiscal, 2018



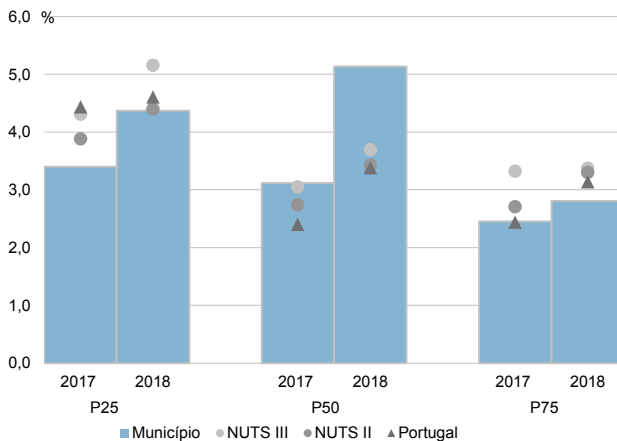
Percentis de rendimento bruto declarado e do rendimento bruto declarado deduzido do IRS liquidado por agregado fiscal, 2018



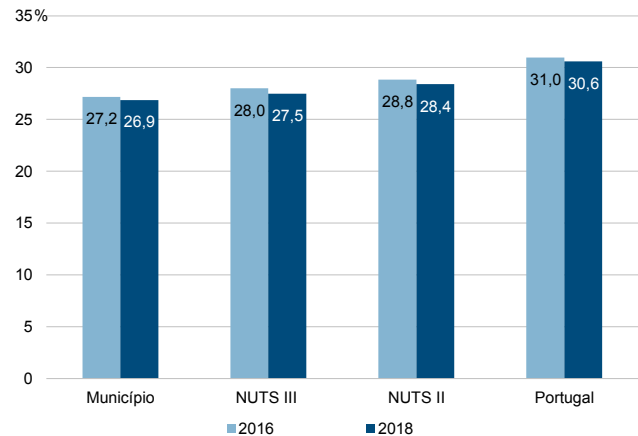
Rácios de desigualdade do rendimento bruto declarado e do rendimento bruto declarado deduzido do IRS liquidado por agregado fiscal, 2018



Taxa de variação anual dos percentis do rendimento bruto declarado deduzido do IRS liquidado por agregado fiscal, 2017-2018



Coefficiente de Gini do rendimento bruto declarado deduzido do IRS liquidado por agregado fiscal, 2016 e 2018



Município: **Vendas Novas**

NUTS III: **Alentejo Central**

NUTS II: **Alentejo**

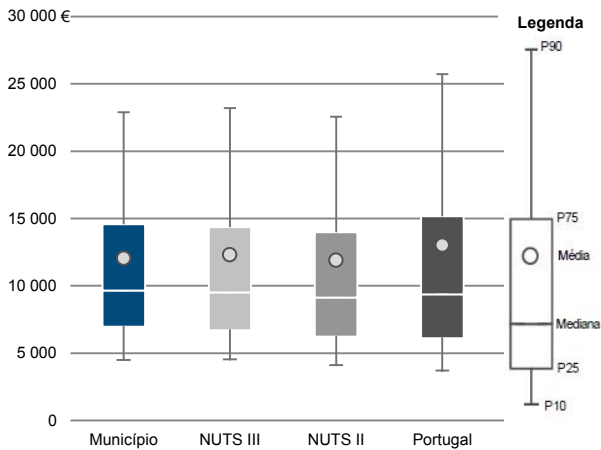
Informação do Município (2018)

Sujeitos Passivos (Nº): 7 866

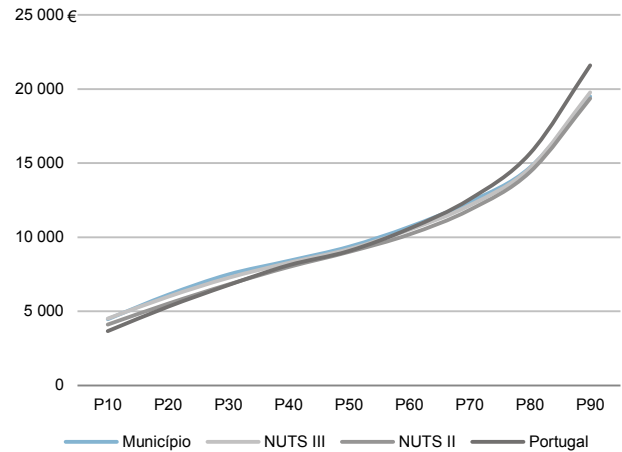
Rendimento bruto (milhares €): 94 734

Rendimento bruto deduzido do IRS liquidado (milhares €): 85 892

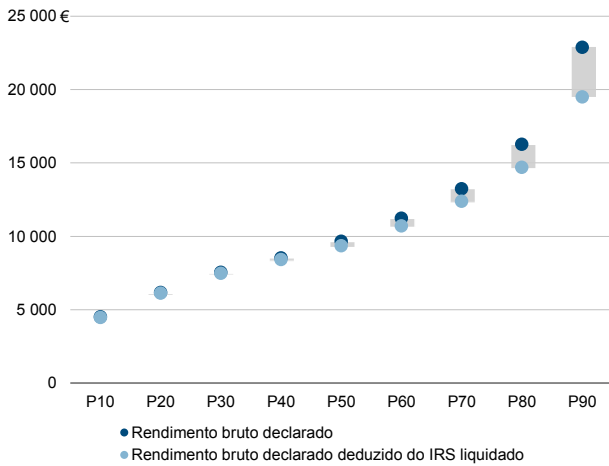
Média e percentis de rendimento bruto declarado por sujeito passivo, 2018



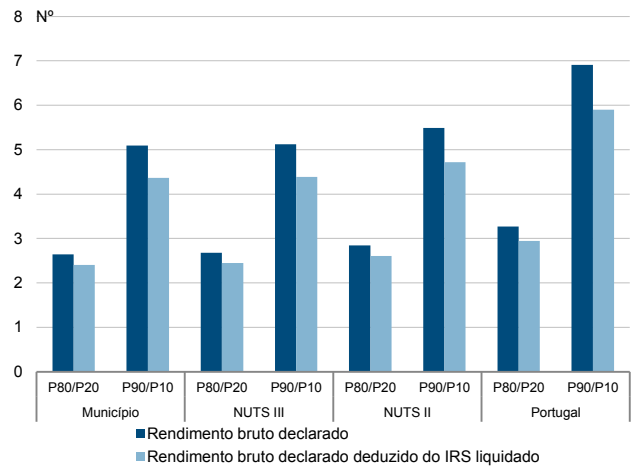
Percentis de rendimento bruto declarado deduzido do IRS liquidado por sujeito passivo, 2018



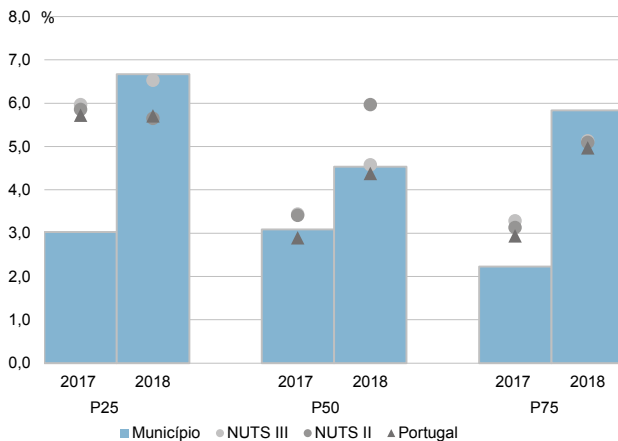
Percentis de rendimento bruto declarado e do rendimento bruto declarado deduzido do IRS liquidado por sujeito passivo, 2018



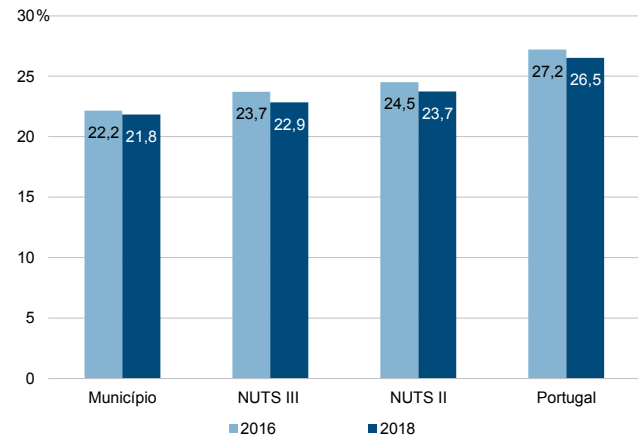
Rácios de desigualdade do rendimento bruto declarado e do rendimento bruto declarado deduzido do IRS liquidado por sujeito passivo, 2018



Taxa de variação anual dos percentis do rendimento bruto declarado deduzido do IRS liquidado por sujeito passivo, 2017-2018



Coefficiente de Gini do rendimento bruto declarado deduzido do IRS liquidado por sujeito passivo, 2016 e 2018



Município: **Viana do Alentejo**

NUTS III: **Alentejo Central**

NUTS II: **Alentejo**

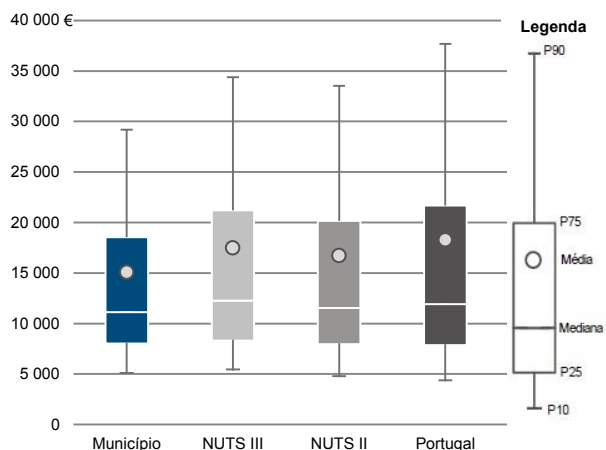
Informação do Município (2018)

Agregados Fiscais (Nº): 2 529

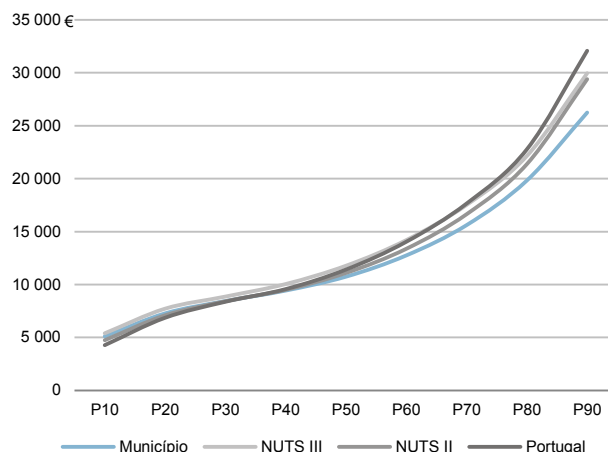
Rendimento bruto (milhares €): 38 108

Rendimento bruto deduzido do IRS liquidado (milhares €): 35 120

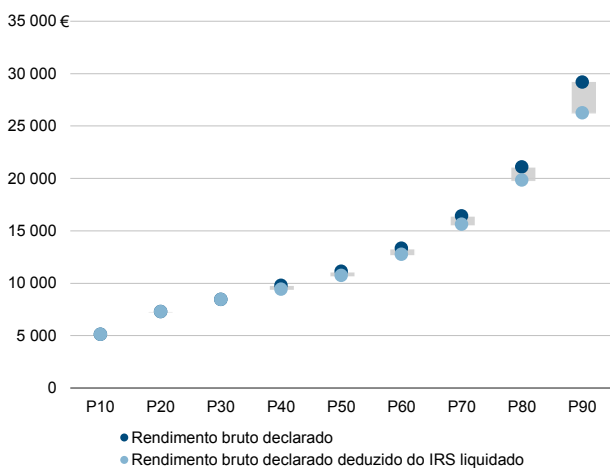
Média e percentis de rendimento bruto declarado por agregado fiscal, 2018



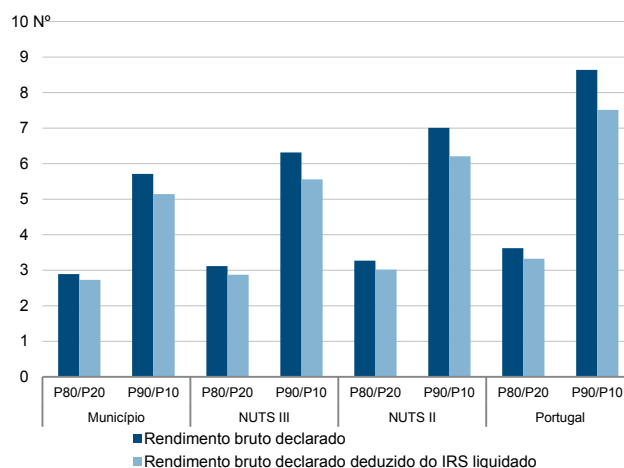
Percentis de rendimento bruto declarado deduzido do IRS liquidado por agregado fiscal, 2018



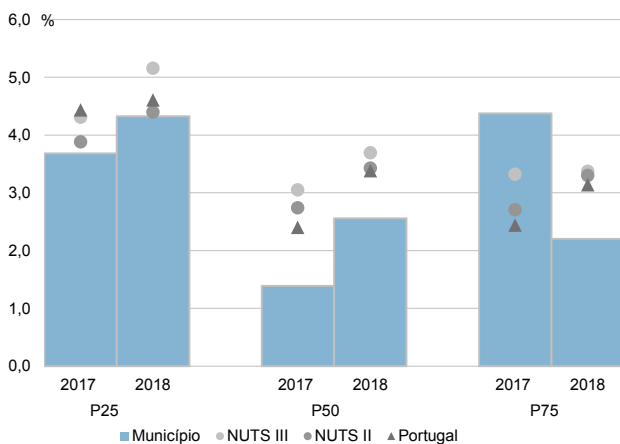
Percentis de rendimento bruto declarado e do rendimento bruto declarado deduzido do IRS liquidado por agregado fiscal, 2018



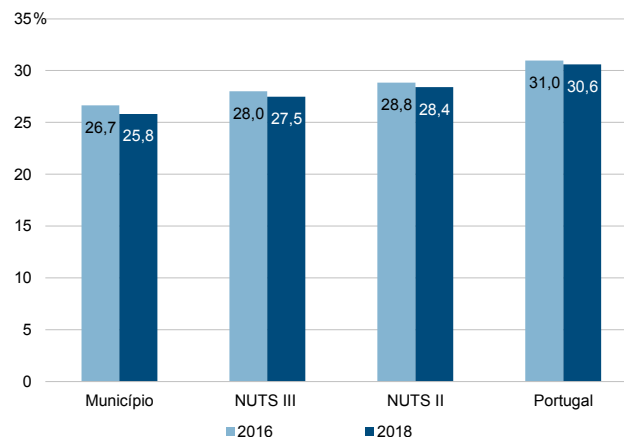
Rácios de desigualdade do rendimento bruto declarado e do rendimento bruto declarado deduzido do IRS liquidado por agregado fiscal, 2018



Taxa de variação anual dos percentis do rendimento bruto declarado deduzido do IRS liquidado por agregado fiscal, 2017-2018



Coefficiente de Gini do rendimento bruto declarado deduzido do IRS liquidado por agregado fiscal, 2016 e 2018



Município: **Viana do Alentejo**

NUTS III: **Alentejo Central**

NUTS II: **Alentejo**

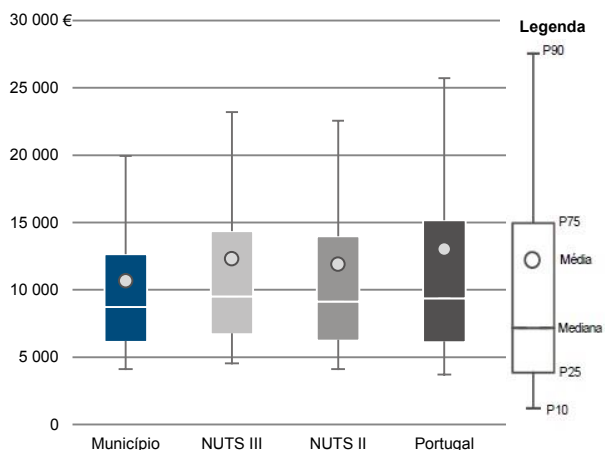
Informação do Município (2018)

Sujeitos Passivos (Nº): 3 576

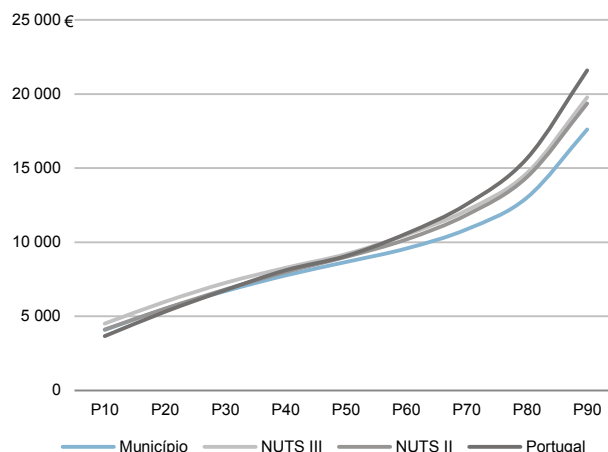
Rendimento bruto (milhares €): 38 108

Rendimento bruto deduzido do IRS liquidado (milhares €): 35 120

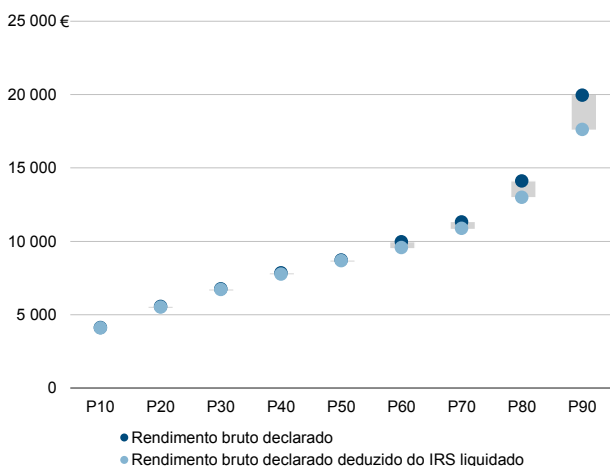
Média e percentis de rendimento bruto declarado por sujeito passivo, 2018



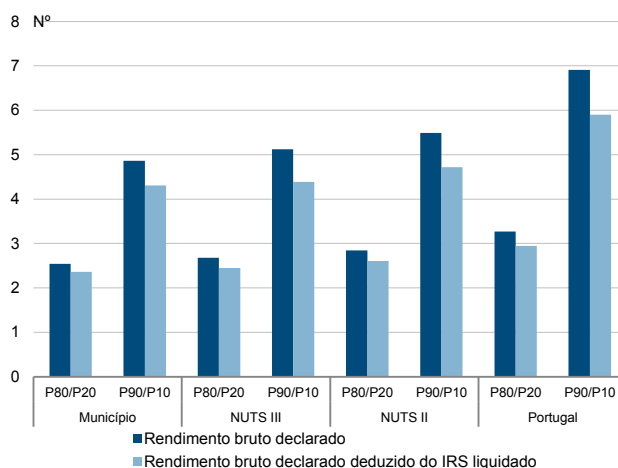
Percentis de rendimento bruto declarado deduzido do IRS liquidado por sujeito passivo, 2018



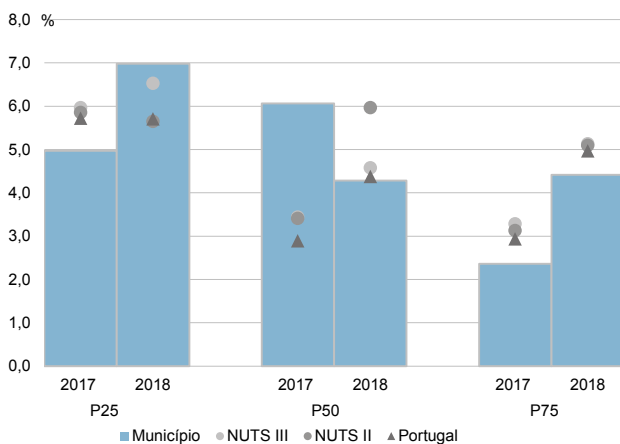
Percentis de rendimento bruto declarado e do rendimento bruto declarado deduzido do IRS liquidado por sujeito passivo, 2018



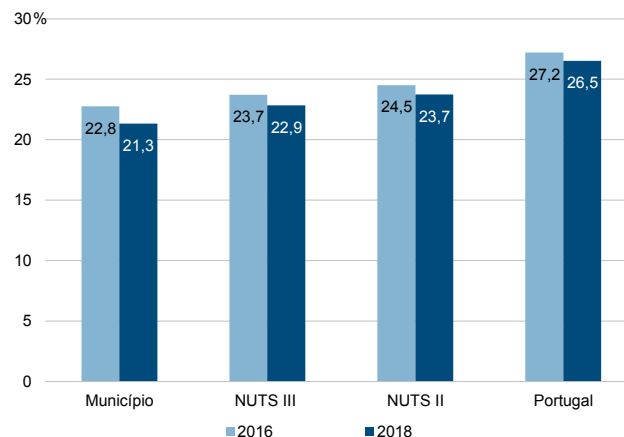
Rácios de desigualdade do rendimento bruto declarado e do rendimento bruto declarado deduzido do IRS liquidado por sujeito passivo, 2018



Taxa de variação anual dos percentis do rendimento bruto declarado deduzido do IRS liquidado por sujeito passivo, 2017-2018



Coefficiente de Gini do rendimento bruto declarado deduzido do IRS liquidado por sujeito passivo, 2016 e 2018



Município: **Vila Viçosa**

NUTS III: **Alentejo Central**

NUTS II: **Alentejo**

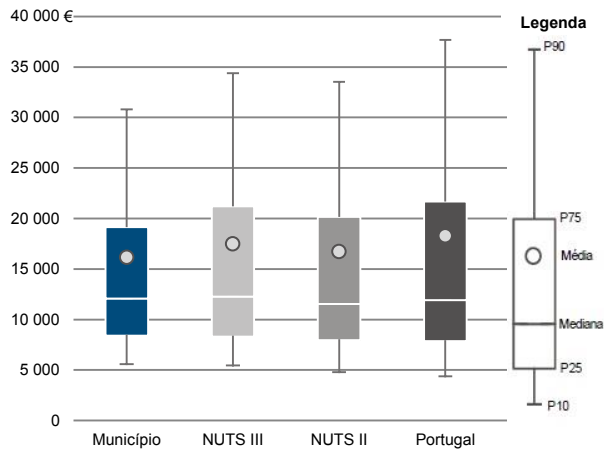
Informação do Município (2018)

Agregados Fiscais (Nº): 3 877

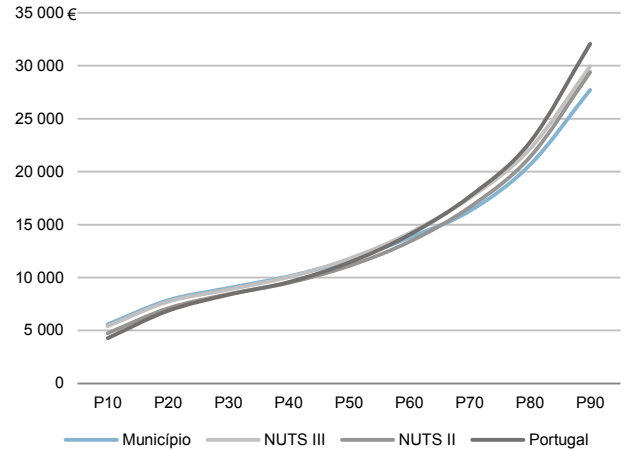
Rendimento bruto (milhares €): 62 654

Rendimento bruto deduzido do IRS liquidado (milhares €): 57 409

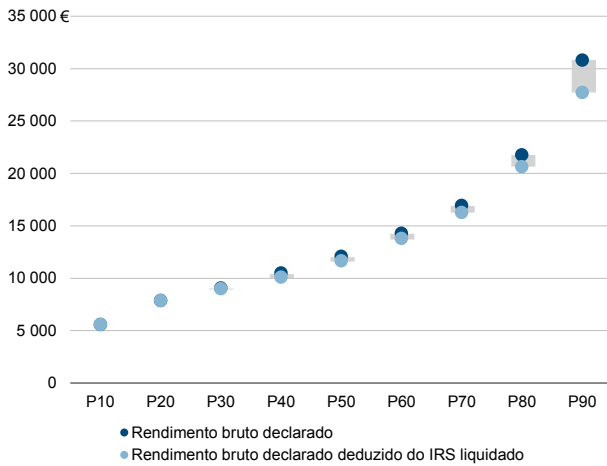
Média e percentis de rendimento bruto declarado por agregado fiscal, 2018



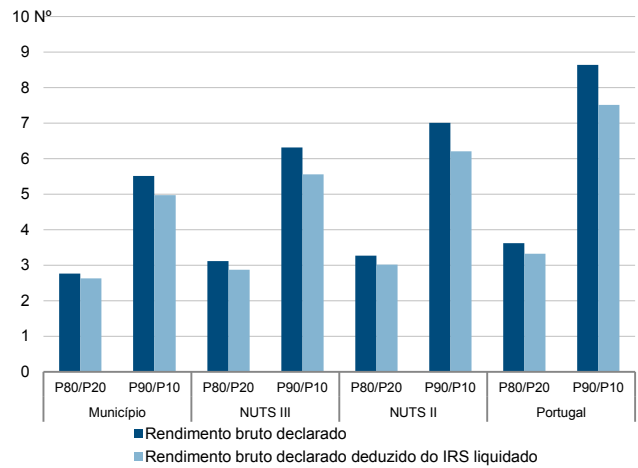
Percentis de rendimento bruto declarado deduzido do IRS liquidado por agregado fiscal, 2018



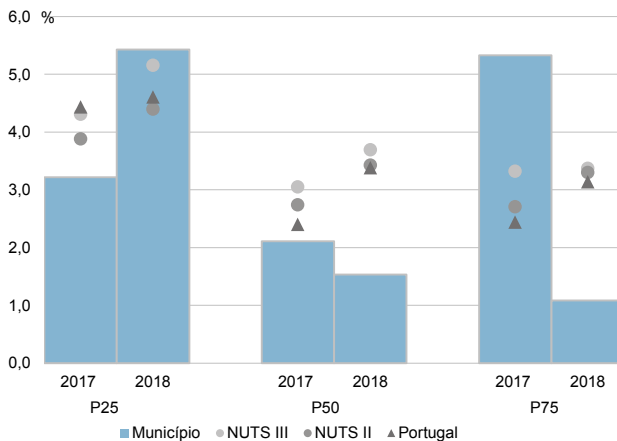
Percentis de rendimento bruto declarado e do rendimento bruto declarado deduzido do IRS liquidado por agregado fiscal, 2018



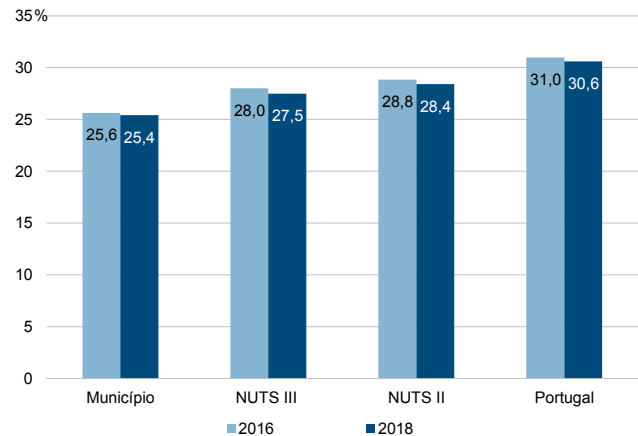
Rácios de desigualdade do rendimento bruto declarado e do rendimento bruto declarado deduzido do IRS liquidado por agregado fiscal, 2018



Taxa de variação anual dos percentis do rendimento bruto declarado deduzido do IRS liquidado por agregado fiscal, 2017-2018



Coefficiente de Gini do rendimento bruto declarado deduzido do IRS liquidado por agregado fiscal, 2016 e 2018



Município: **Vila Viçosa**

NUTS III: **Alentejo Central**

NUTS II: **Alentejo**

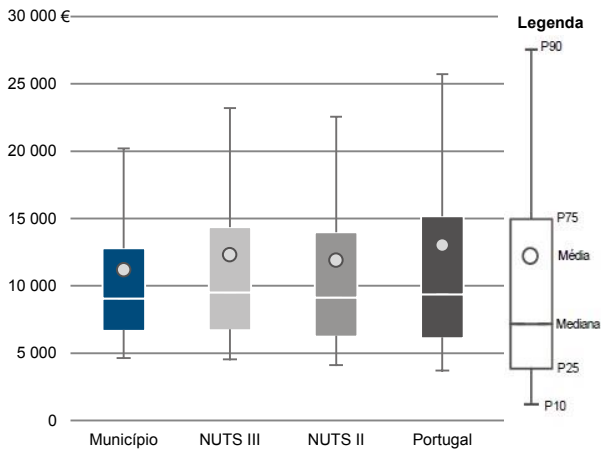
Informação do Município (2018)

Sujeitos Passivos (Nº): 5 596

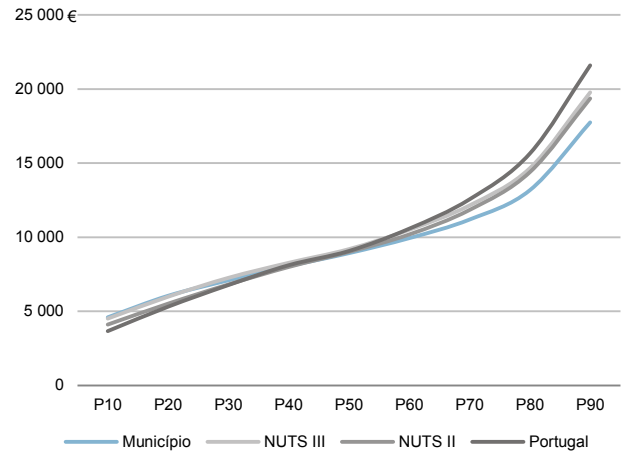
Rendimento bruto (milhares €): 62 654

Rendimento bruto deduzido do IRS liquidado (milhares €): 57 409

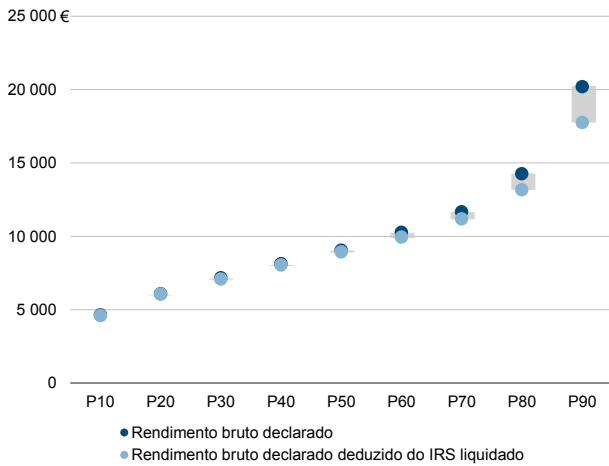
Média e percentis de rendimento bruto declarado por sujeito passivo, 2018



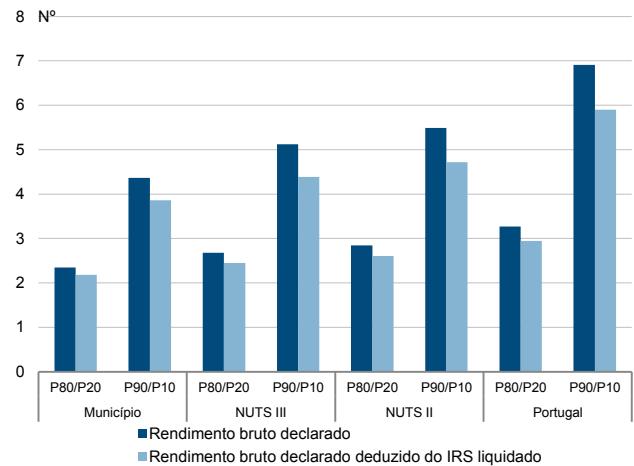
Percentis de rendimento bruto declarado deduzido do IRS liquidado por sujeito passivo, 2018



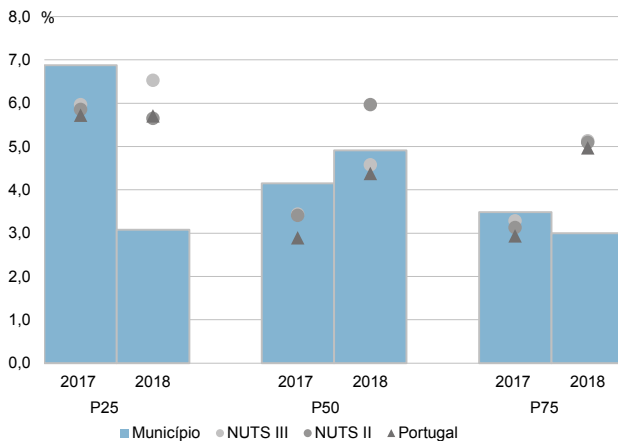
Percentis de rendimento bruto declarado e do rendimento bruto declarado deduzido do IRS liquidado por sujeito passivo, 2018



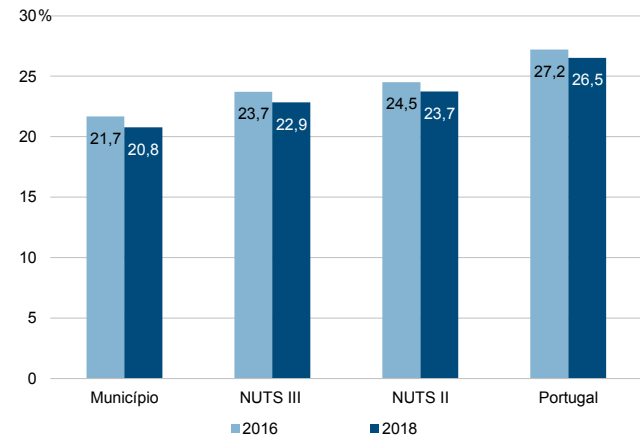
Rácios de desigualdade do rendimento bruto declarado e do rendimento bruto declarado deduzido do IRS liquidado por sujeito passivo, 2018



Taxa de variação anual dos percentis do rendimento bruto declarado deduzido do IRS liquidado por sujeito passivo, 2017-2018



Coefficiente de Gini do rendimento bruto declarado deduzido do IRS liquidado por sujeito passivo, 2016 e 2018



Região do Algarve

Divisão territorial da Região NUTS II do Algarve: NUTS III e Municípios



Limites Territoriais

— Município

— NUTS III

— NUTS II

0 5 km

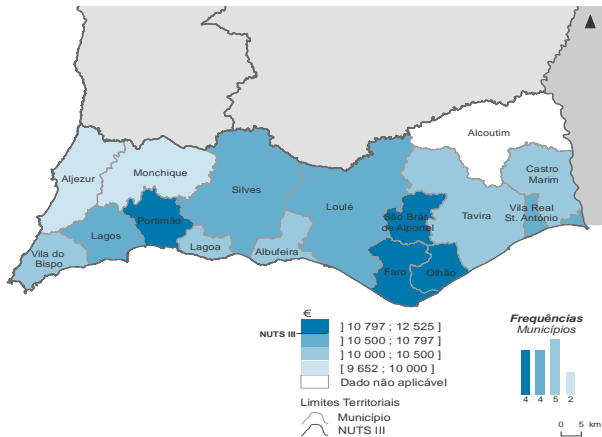


NUTS II/NUTS III: Algarve

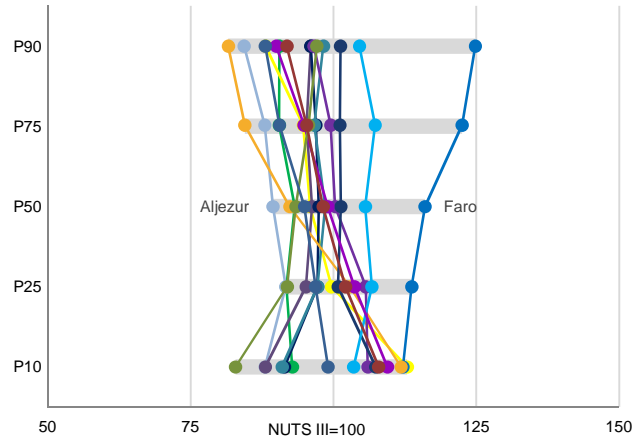
Informação da NUTS III (2018)

Agregados Fiscais (Nº):	249 206	Rendimento bruto (milhares €):	3 993 570	Rendimento bruto deduzido do IRS liquidado (milhares €):	3 547 328
--------------------------------	---------	---------------------------------------	-----------	---	-----------

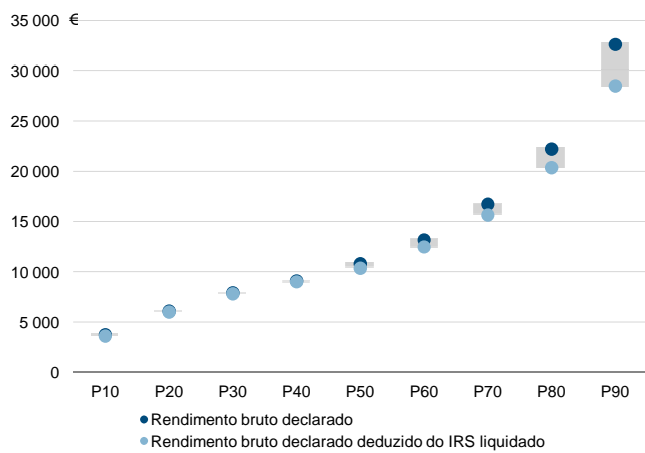
Rendimento bruto declarado mediano por agregado fiscal, 2018



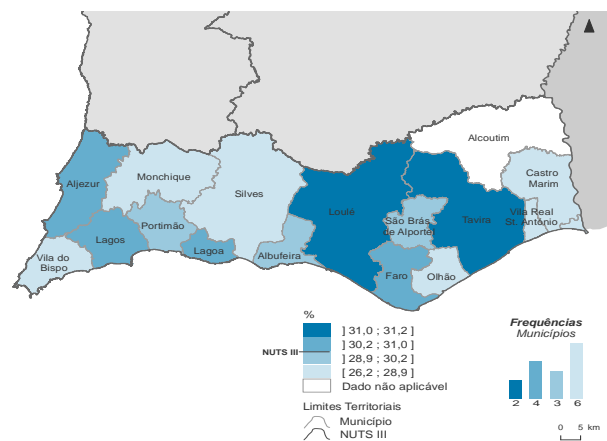
Percentis de rendimento bruto declarado por agregado fiscal (NUTS III=100) nos municípios, 2018



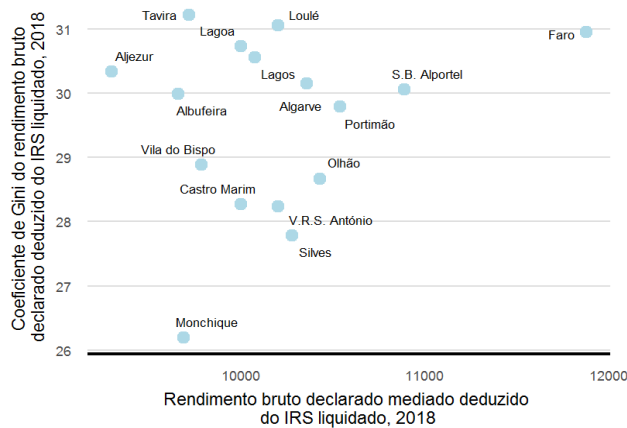
Percentis de rendimento bruto declarado e do rendimento bruto declarado deduzido do IRS liquidado por agregado fiscal, 2018



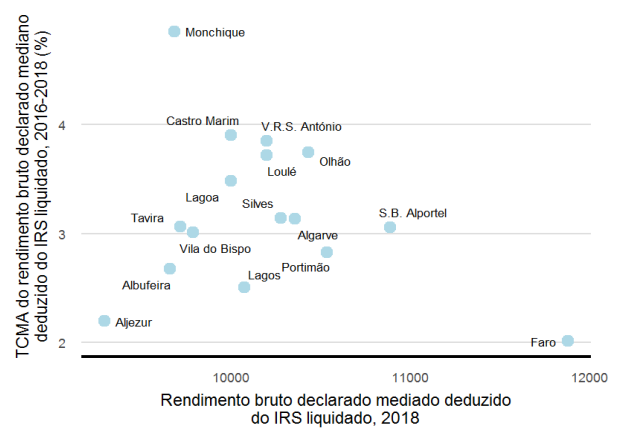
Coefficiente de Gini do rendimento bruto declarado deduzido do IRS liquidado por agregado fiscal, 2018



Mediana e Coeficiente de Gini do rendimento bruto declarado deduzido do IRS liquidado por agregado fiscal, 2018



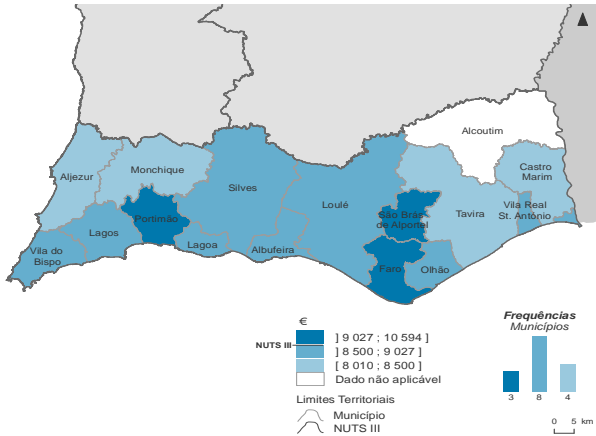
Mediana e taxa de crescimento anual médio do rendimento bruto declarado deduzido do IRS liquidado por agregado fiscal, 2016-2018



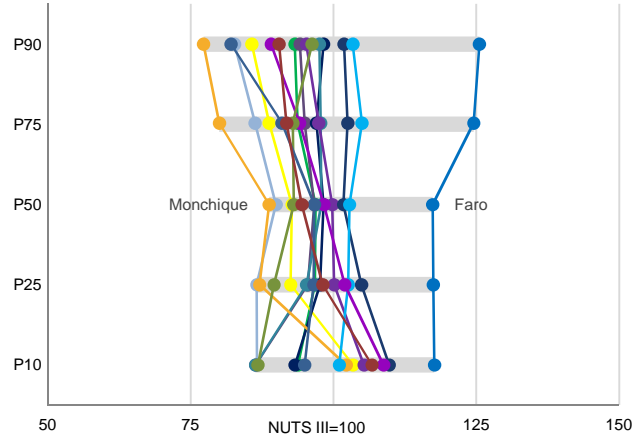
NUTS II/NUTS III: Algarve

Informação da NUTS III (2018)			
Sujeitos Passivos (Nº):	335 166	Rendimento bruto (milhares €):	3 993 570
		Rendimento bruto deduzido do IRS liquidado (milhares €):	3 547 328

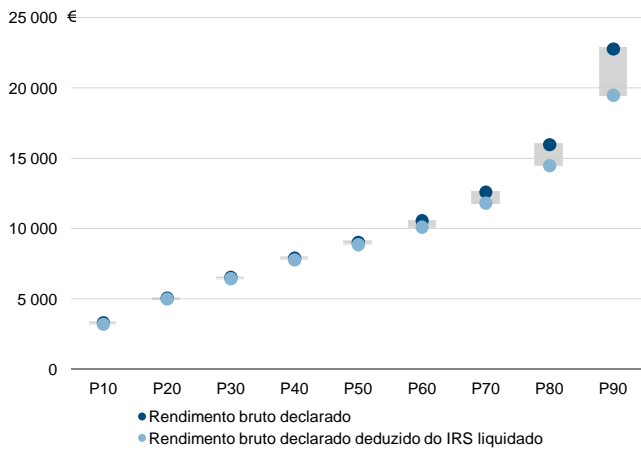
Rendimento bruto declarado mediano por sujeito passivo, 2018



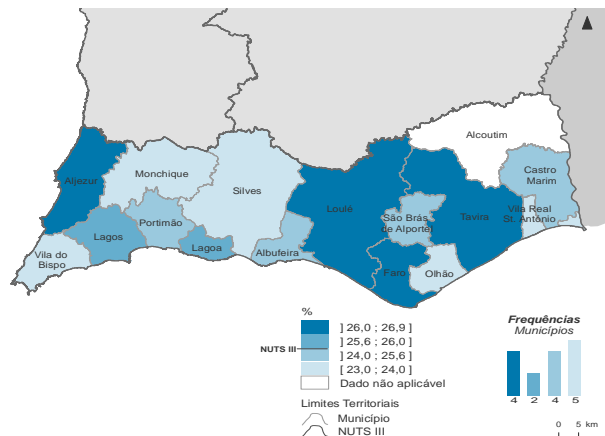
Percentis de rendimento bruto declarado por sujeito passivo (NUTS III=100) nos municípios, 2018



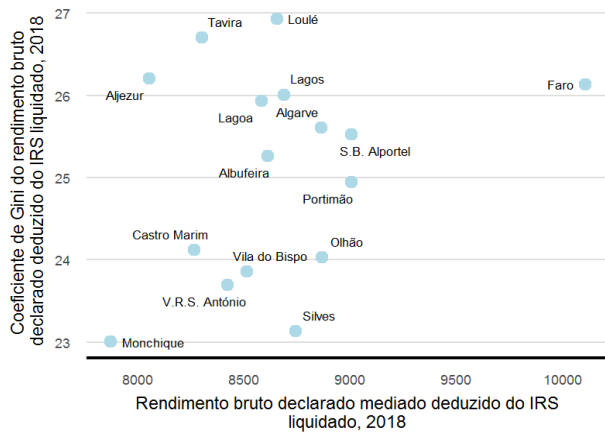
Percentis de rendimento bruto declarado e do rendimento bruto declarado deduzido do IRS liquidado por sujeito passivo, 2018



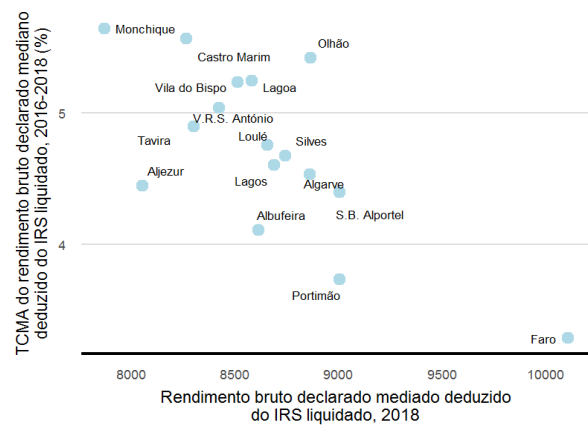
Coefficiente de Gini do rendimento bruto declarado deduzido do IRS liquidado por sujeito passivo, 2018



Mediana e Coeficiente de Gini do rendimento bruto declarado deduzido do IRS liquidado por sujeito passivo, 2018



Mediana e taxa de crescimento anual médio do rendimento bruto declarado deduzido do IRS liquidado por sujeito passivo, 2016-2018

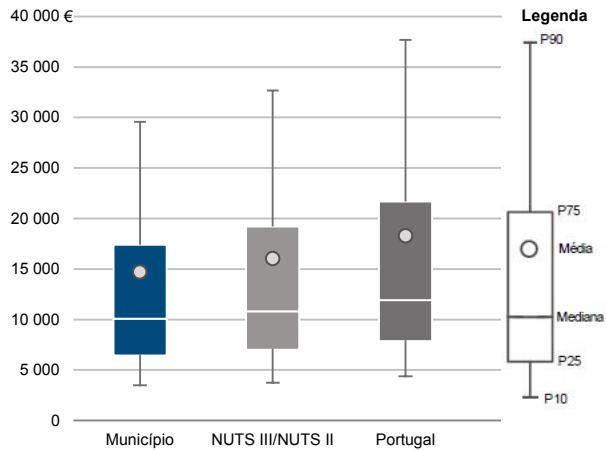


Município: **Albufeira**

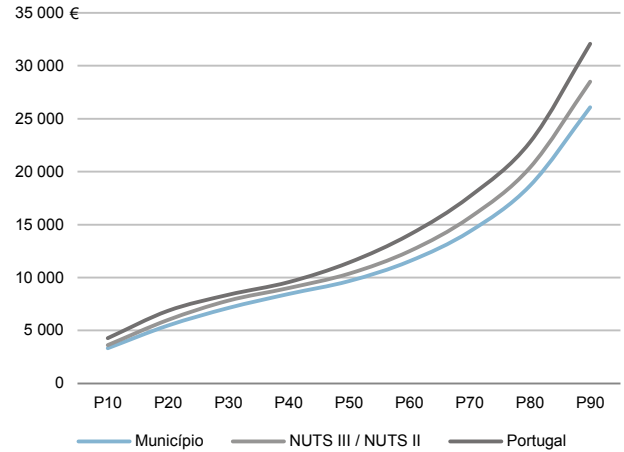
NUTS III / NUTS II: **Algarve**

Informação do Município (2018)		
Agregados Fiscais (N°): 26 335	Rendimento bruto (milhares €): 386 939	Rendimento bruto deduzido do IRS liquidado (milhares €): 346 575

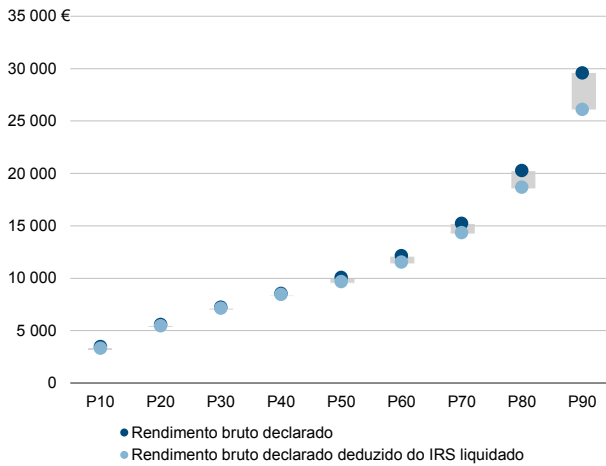
Média e percentis de rendimento bruto declarado por agregado fiscal, 2018



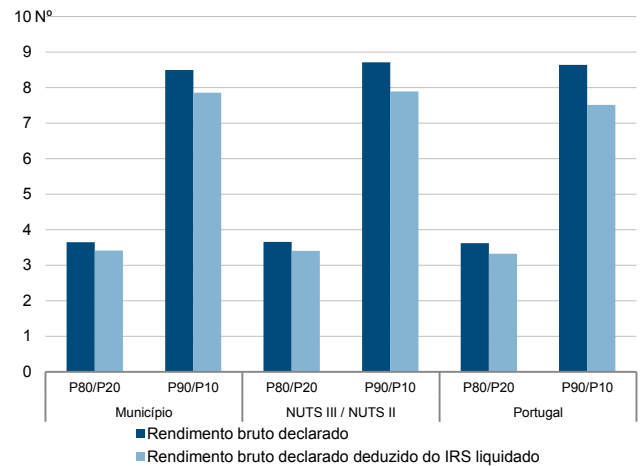
Percentis de rendimento bruto declarado deduzido do IRS liquidado por agregado fiscal, 2018



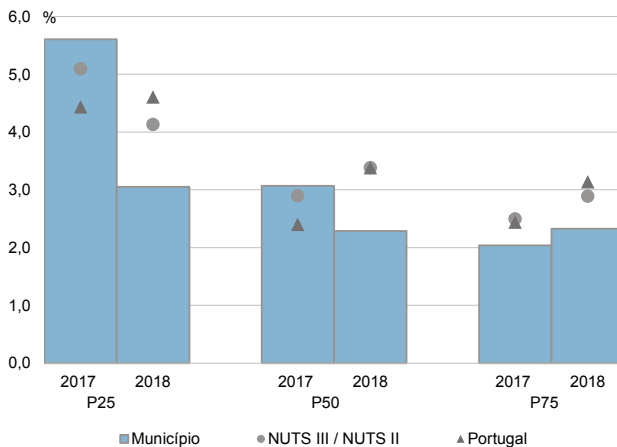
Percentis de rendimento bruto declarado e do rendimento bruto declarado deduzido do IRS liquidado por agregado fiscal, 2018



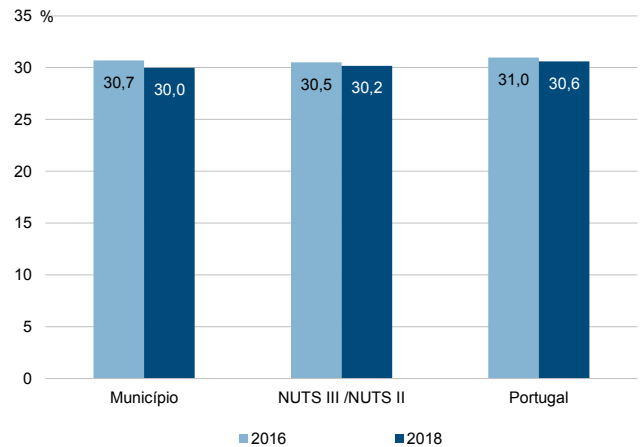
Rácios de desigualdade do rendimento bruto declarado e do rendimento bruto declarado deduzido do IRS liquidado por agregado fiscal, 2018



Taxa de variação anual dos percentis do rendimento bruto declarado deduzido do IRS liquidado por agregado fiscal, 2017-2018



Coefficiente de Gini do rendimento bruto declarado deduzido do IRS liquidado por agregado fiscal, 2016 e 2018



Município: **Albufeira**

NUTS III / NUTS II: **Algarve**

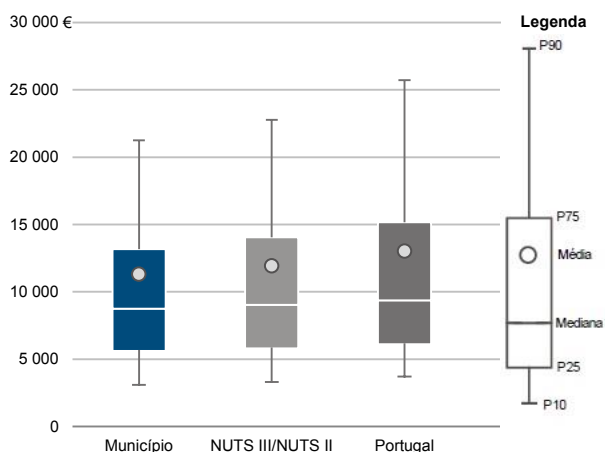
Informação do Município (2018)

Sujeitos Passivos (Nº): 34 253

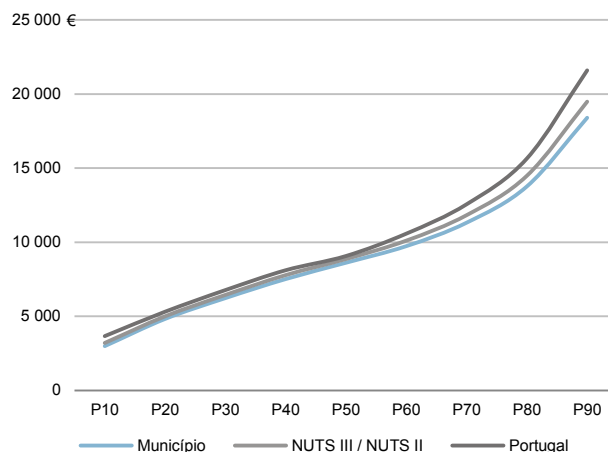
Rendimento bruto (milhares €): 386 939

Rendimento bruto deduzido do IRS liquidado (milhares €): 346 575

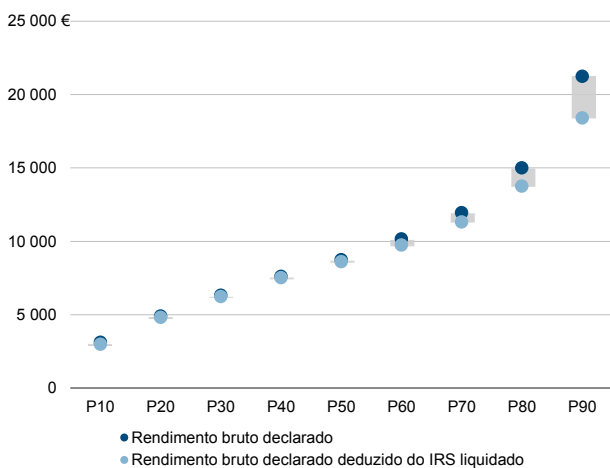
Média e percentis de rendimento bruto declarado por sujeito passivo, 2018



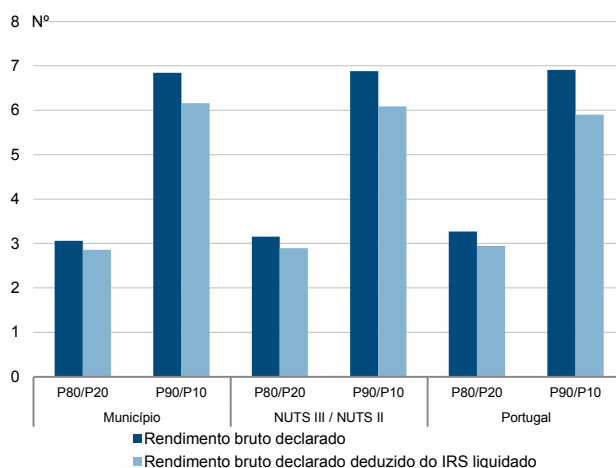
Percentis de rendimento bruto declarado deduzido do IRS liquidado por sujeito passivo, 2018



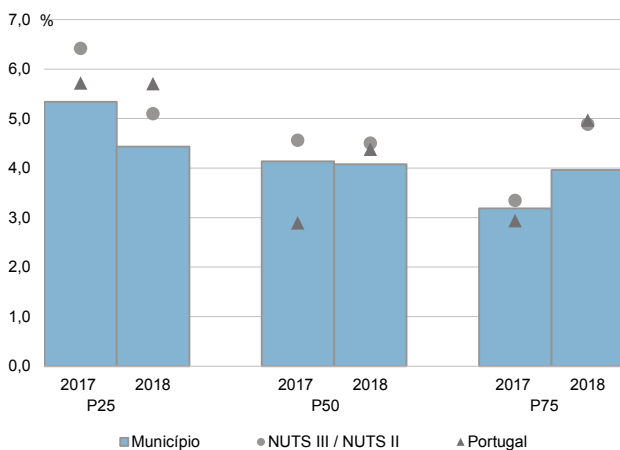
Percentis de rendimento bruto declarado e do rendimento bruto declarado deduzido do IRS liquidado por sujeito passivo, 2018



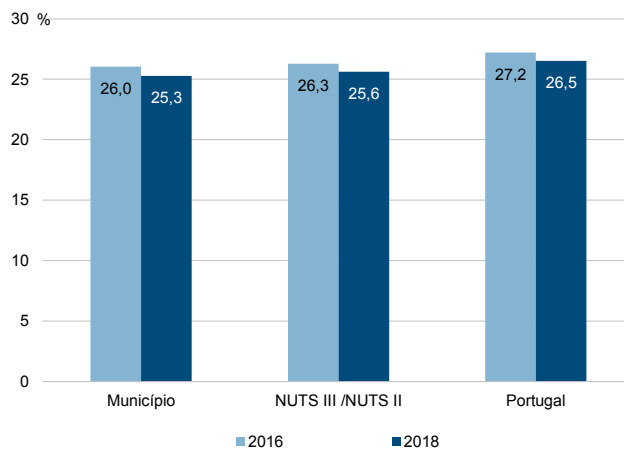
Rácios de desigualdade do rendimento bruto declarado e do rendimento bruto declarado deduzido do IRS liquidado por sujeito passivo, 2018



Taxa de variação anual dos percentis do rendimento bruto declarado deduzido do IRS liquidado por sujeito passivo, 2017-2018



Coefficiente de Gini do rendimento bruto declarado deduzido do IRS liquidado por sujeito passivo, 2016 e 2018

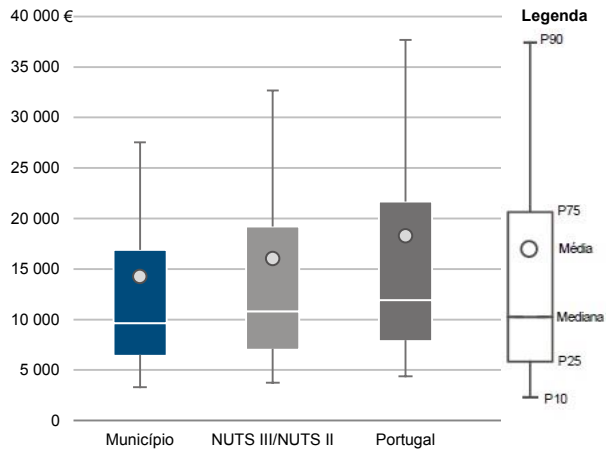


Município: **Aljezur**

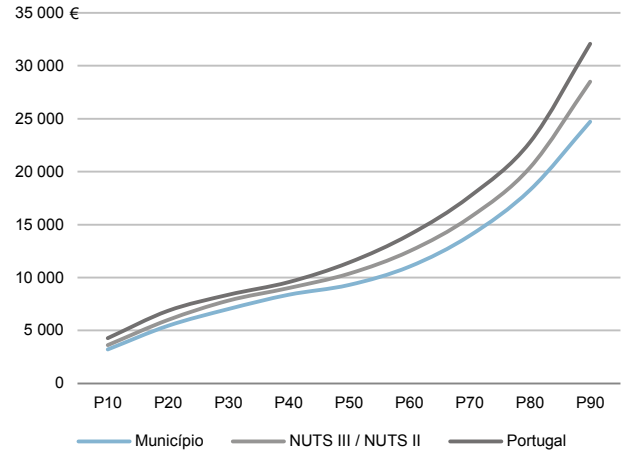
NUTS III / NUTS II: **Algarve**

Informação do Município (2018)		
Agregados Fiscais (N°): 2 671	Rendimento bruto (milhares €): 38 050	Rendimento bruto deduzido do IRS liquidado (milhares €): 34 522

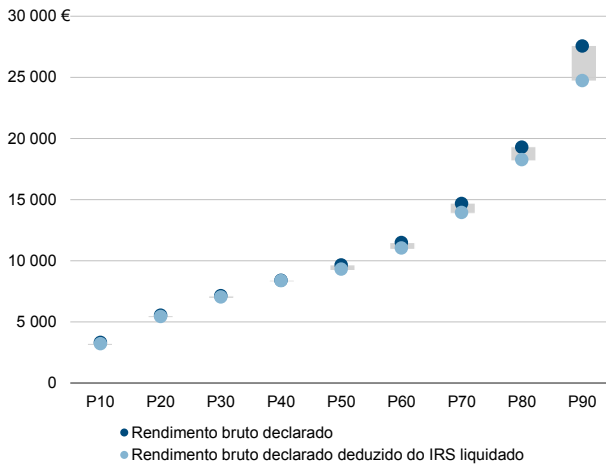
Média e percentis de rendimento bruto declarado por agregado fiscal, 2018



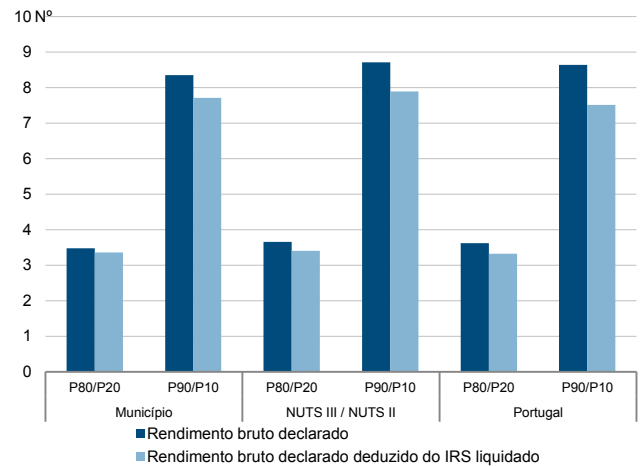
Percentis de rendimento bruto declarado deduzido do IRS liquidado por agregado fiscal, 2018



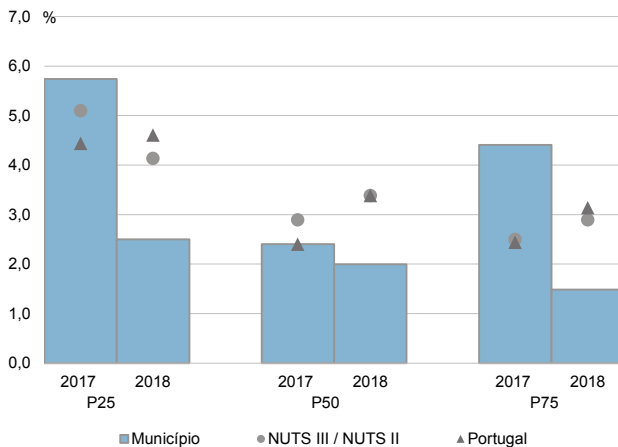
Percentis de rendimento bruto declarado e do rendimento bruto declarado deduzido do IRS liquidado por agregado fiscal, 2018



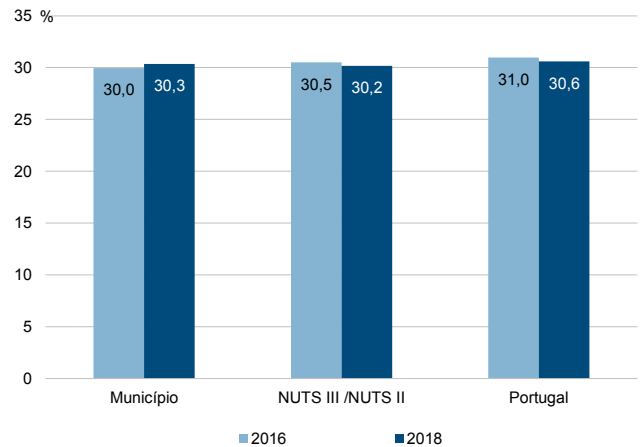
Rácios de desigualdade do rendimento bruto declarado e do rendimento bruto declarado deduzido do IRS liquidado por agregado fiscal, 2018



Taxa de variação anual dos percentis do rendimento bruto declarado deduzido do IRS liquidado por agregado fiscal, 2017-2018



Coefficiente de Gini do rendimento bruto declarado deduzido do IRS liquidado por agregado fiscal, 2016 e 2018



Município: **Aljezur**

NUTS III / NUTS II: **Algarve**

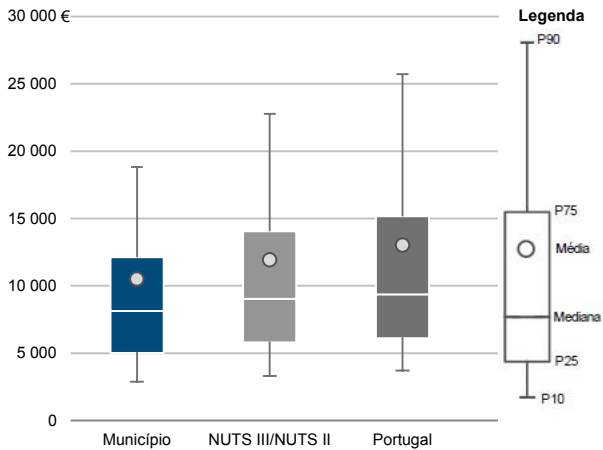
Informação do Município (2018)

Sujeitos Passivos (N°): 3 627

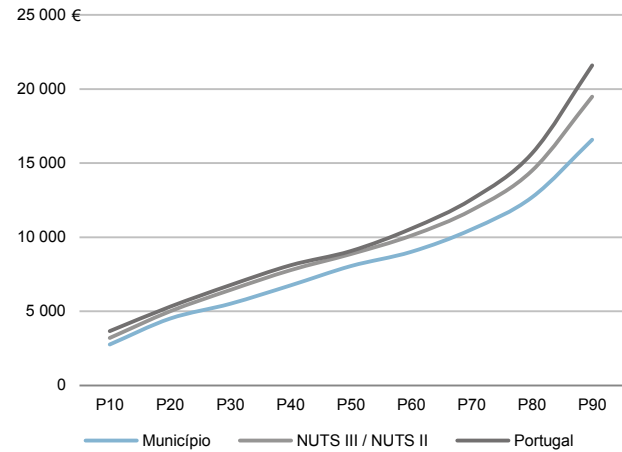
Rendimento bruto (milhares €): 38 050

Rendimento bruto deduzido do IRS liquidado (milhares €): 34 522

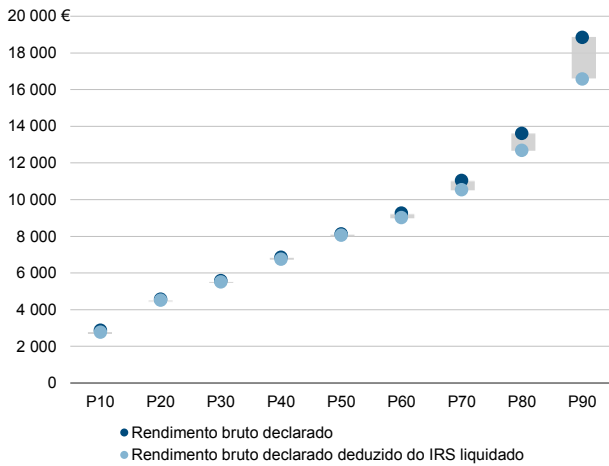
Média e percentis de rendimento bruto declarado por sujeito passivo, 2018



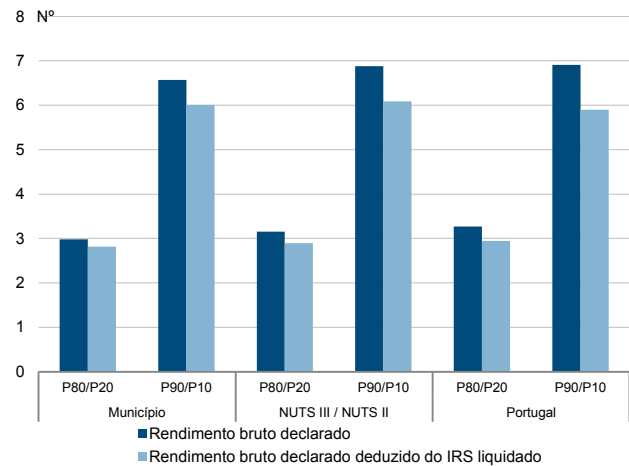
Percentis de rendimento bruto declarado deduzido do IRS liquidado por sujeito passivo, 2018



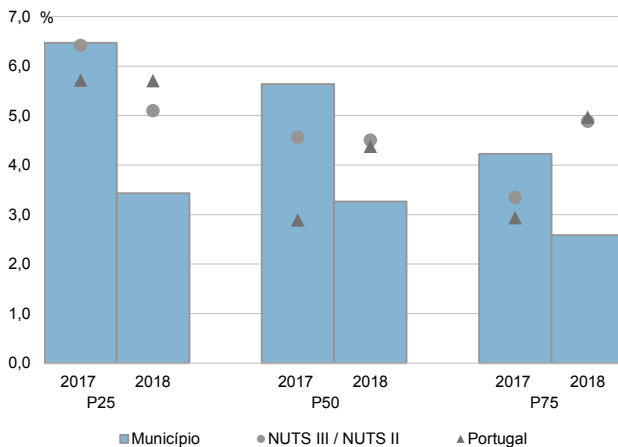
Percentis de rendimento bruto declarado e do rendimento bruto declarado deduzido do IRS liquidado por sujeito passivo, 2018



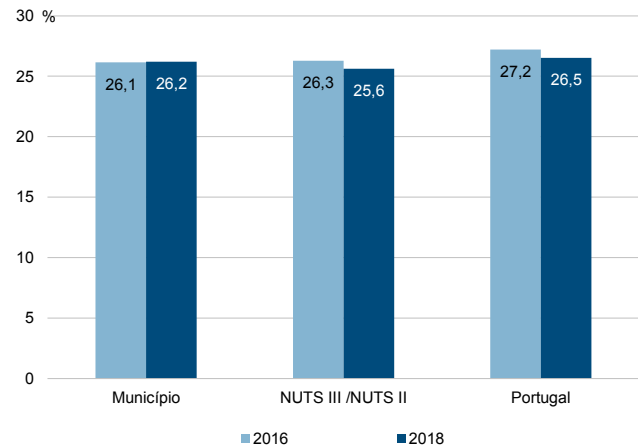
Rácios de desigualdade do rendimento bruto declarado e do rendimento bruto declarado deduzido do IRS liquidado por sujeito passivo, 2018



Taxa de variação anual dos percentis do rendimento bruto declarado deduzido do IRS liquidado por sujeito passivo, 2017-2018



Coefficiente de Gini do rendimento bruto declarado deduzido do IRS liquidado por sujeito passivo, 2016 e 2018



Município: **Castro Marim**

NUTS III / NUTS II: **Algarve**

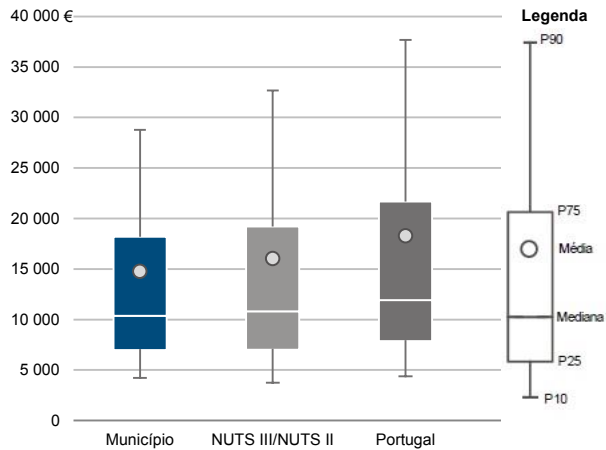
Informação do Município (2018)

Agregados Fiscais (N°): 3 264

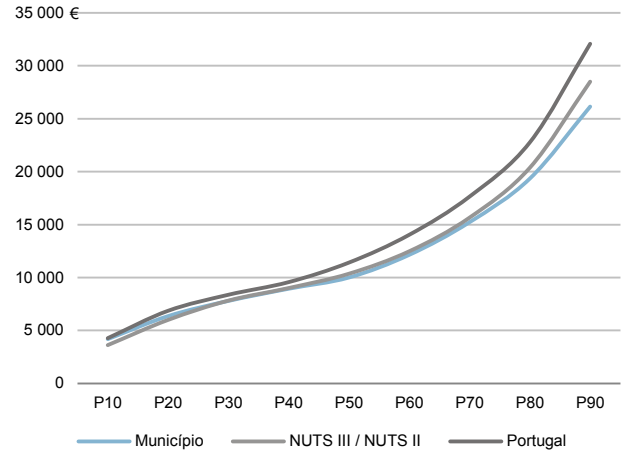
Rendimento bruto (milhares €): 48 186

Rendimento bruto deduzido do IRS liquidado (milhares €): 44 089

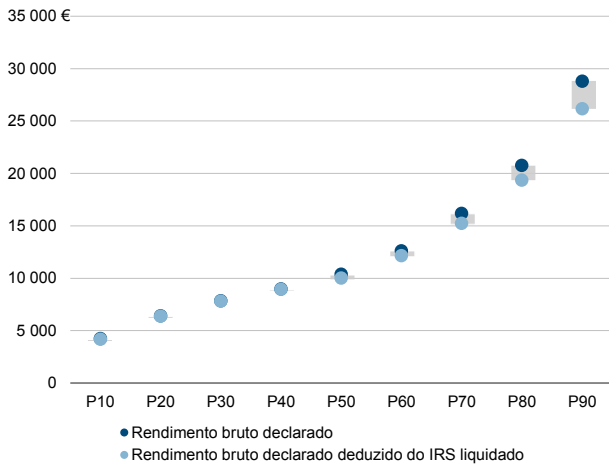
Média e percentis de rendimento bruto declarado por agregado fiscal, 2018



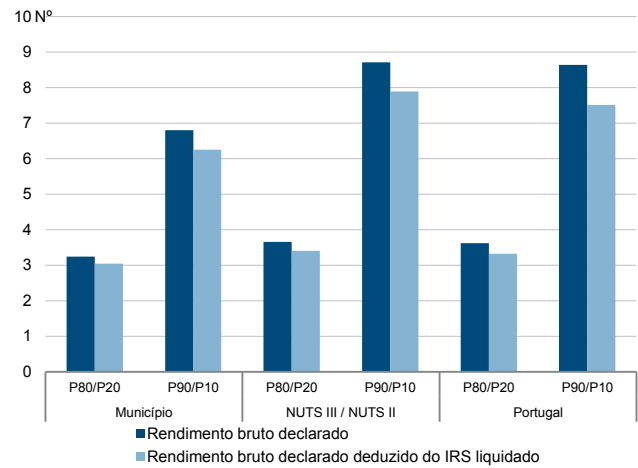
Percentis de rendimento bruto declarado deduzido do IRS liquidado por agregado fiscal, 2018



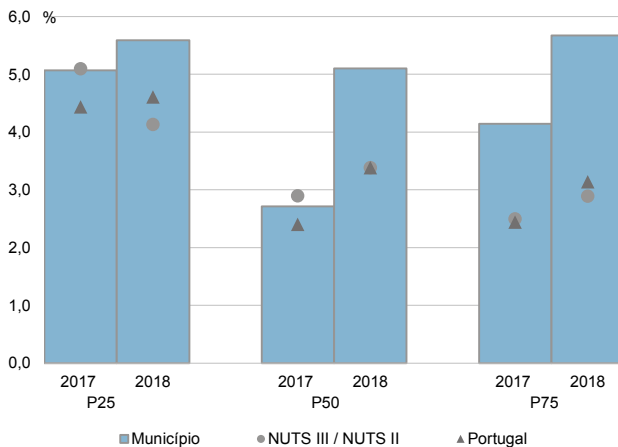
Percentis de rendimento bruto declarado e do rendimento bruto declarado deduzido do IRS liquidado por agregado fiscal, 2018



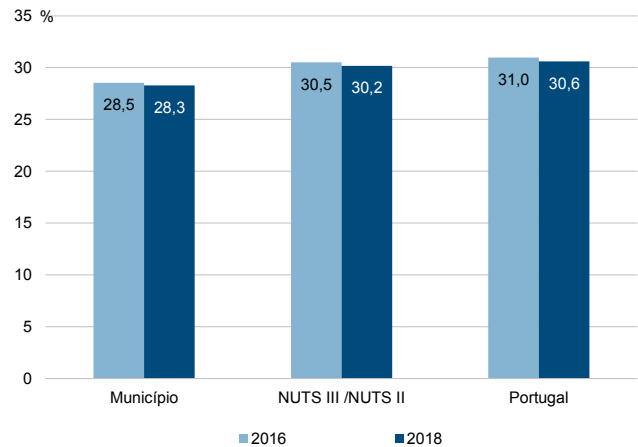
Rácios de desigualdade do rendimento bruto declarado e do rendimento bruto declarado deduzido do IRS liquidado por agregado fiscal, 2018



Taxa de variação anual dos percentis do rendimento bruto declarado deduzido do IRS liquidado por agregado fiscal, 2017-2018



Coefficiente de Gini do rendimento bruto declarado deduzido do IRS liquidado por agregado fiscal, 2016 e 2018

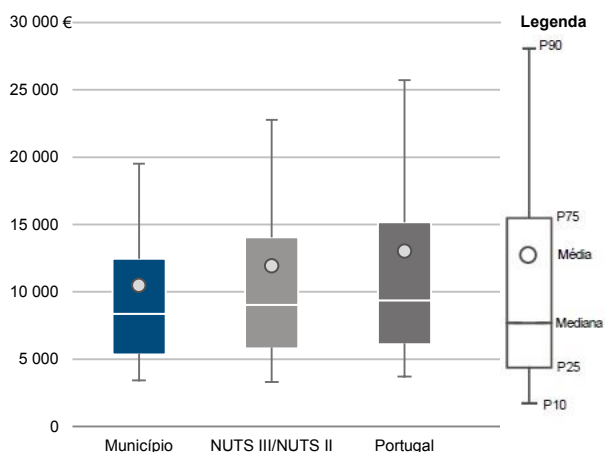


Município: **Castro Marim**

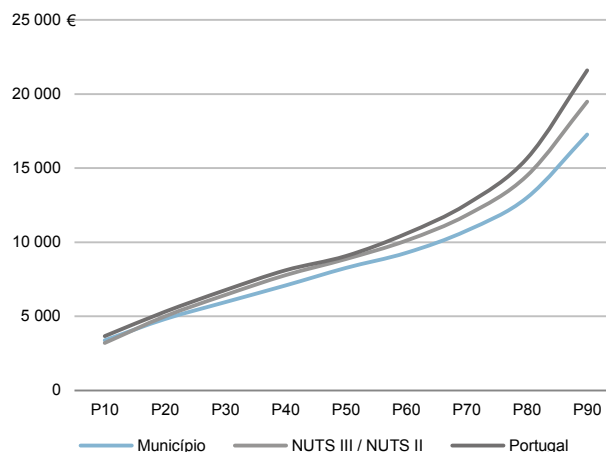
NUTS III / NUTS II: **Algarve**

Informação do Município (2018)		
Sujeitos Passivos (Nº): 4 603	Rendimento bruto (milhares €): 48 186	Rendimento bruto deduzido do IRS liquidado (milhares €): 44 089

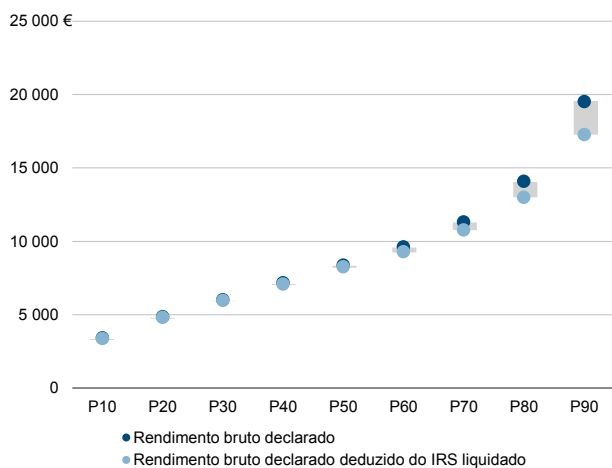
Média e percentis de rendimento bruto declarado por sujeito passivo, 2018



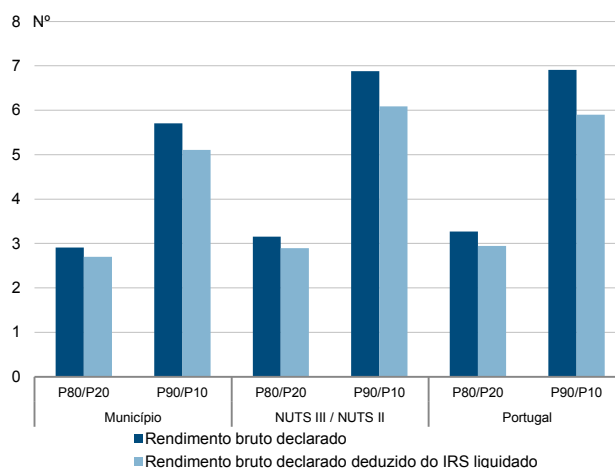
Percentis de rendimento bruto declarado deduzido do IRS liquidado por sujeito passivo, 2018



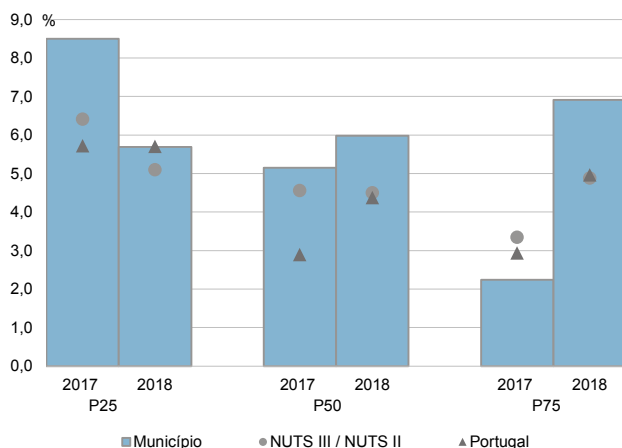
Percentis de rendimento bruto declarado e do rendimento bruto declarado deduzido do IRS liquidado por sujeito passivo, 2018



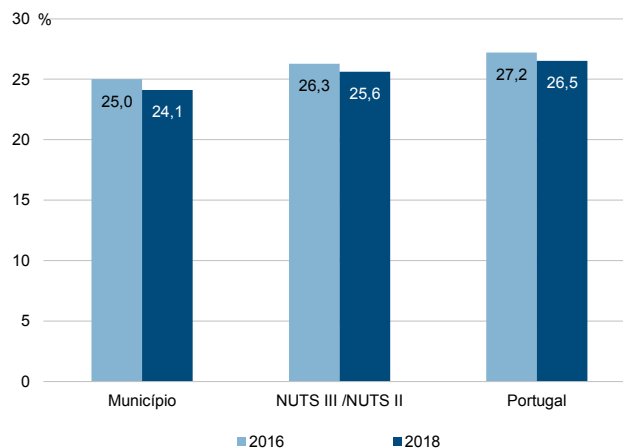
Rácios de desigualdade do rendimento bruto declarado e do rendimento bruto declarado deduzido do IRS liquidado por sujeito passivo, 2018



Taxa de variação anual dos percentis do rendimento bruto declarado deduzido do IRS liquidado por sujeito passivo, 2017-2018



Coefficiente de Gini do rendimento bruto declarado deduzido do IRS liquidado por sujeito passivo, 2016 e 2018



Município: **Faro**

NUTS III / NUTS II: **Algarve**

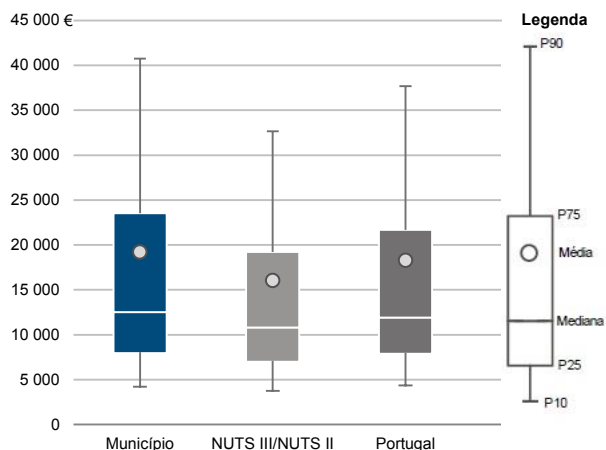
Informação do Município (2018)

Agregados Fiscais (N°): 36 389

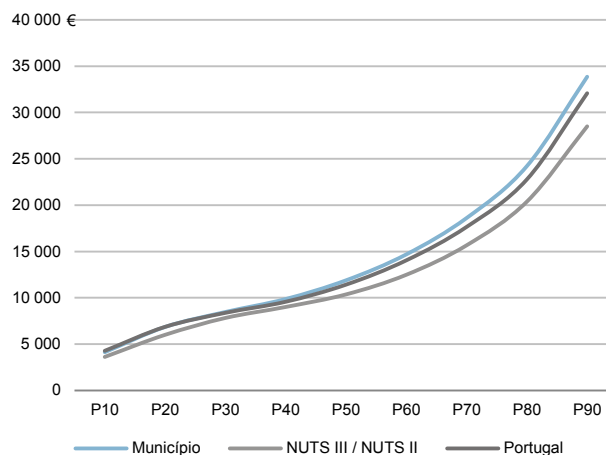
Rendimento bruto (milhares €): 698 247

Rendimento bruto deduzido do IRS liquidado (milhares €): 603 518

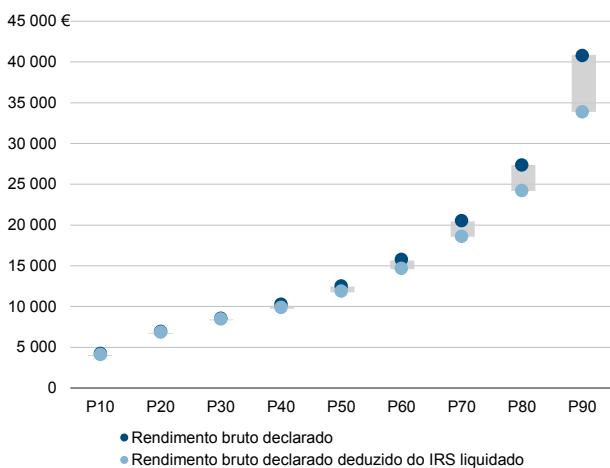
Média e percentis de rendimento bruto declarado por agregado fiscal, 2018



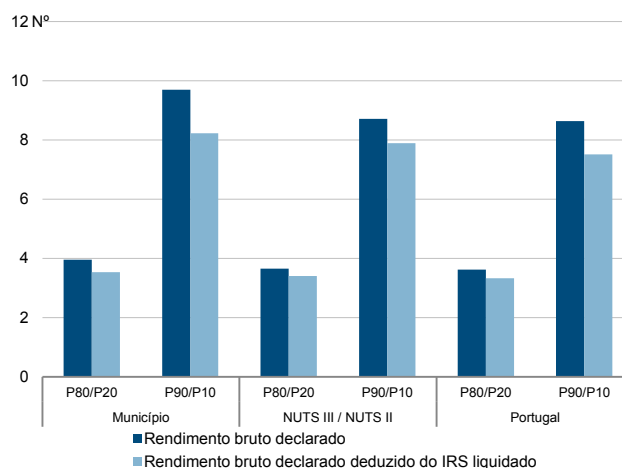
Percentis de rendimento bruto declarado deduzido do IRS liquidado por agregado fiscal, 2018



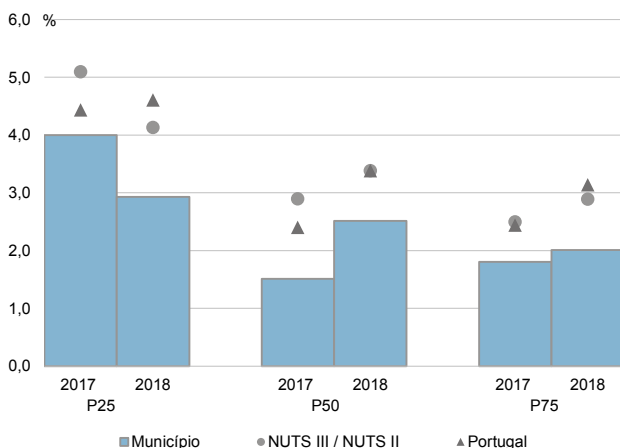
Percentis de rendimento bruto declarado e do rendimento bruto declarado deduzido do IRS liquidado por agregado fiscal, 2018



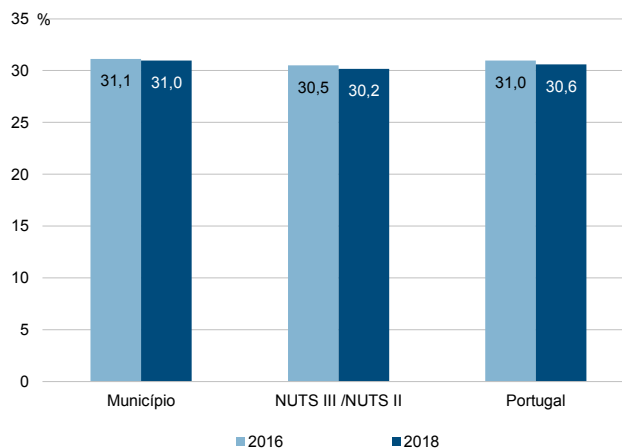
Rácios de desigualdade do rendimento bruto declarado e do rendimento bruto declarado deduzido do IRS liquidado por agregado fiscal, 2018



Taxa de variação anual dos percentis do rendimento bruto declarado deduzido do IRS liquidado por agregado fiscal, 2017-2018



Coefficiente de Gini do rendimento bruto declarado deduzido do IRS liquidado por agregado fiscal, 2016 e 2018

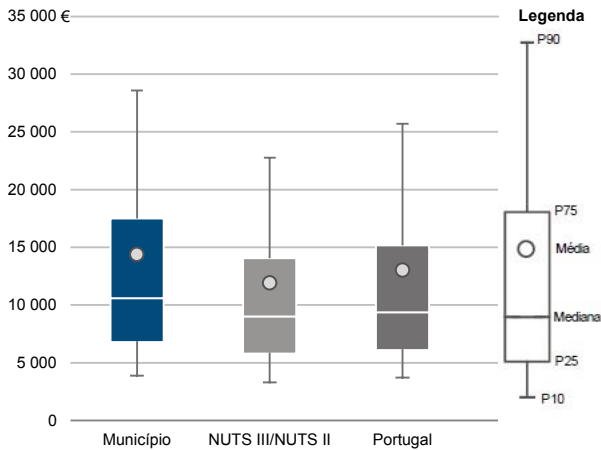


Município: **Faro**

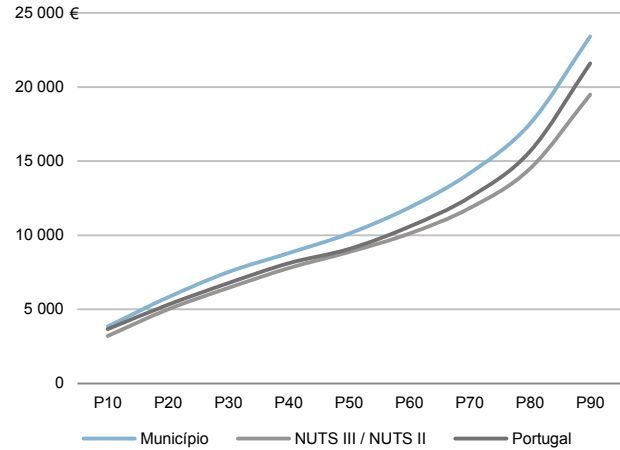
NUTS III / NUTS II: **Algarve**

Informação do Município (2018)		
Sujeitos Passivos (Nº): 48 534	Rendimento bruto (milhares €): 698 247	Rendimento bruto deduzido do IRS liquidado (milhares €): 603 518

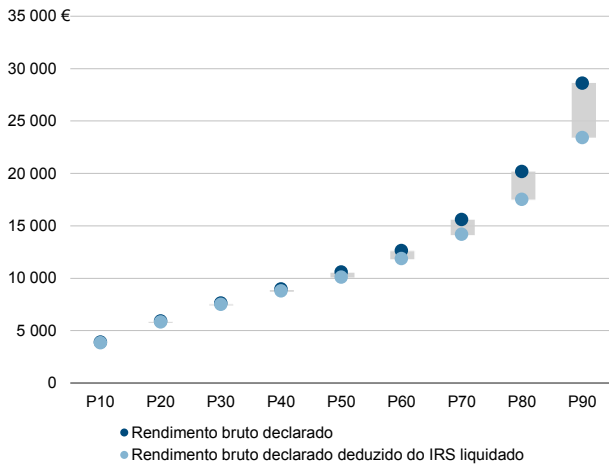
Média e percentis de rendimento bruto declarado por sujeito passivo, 2018



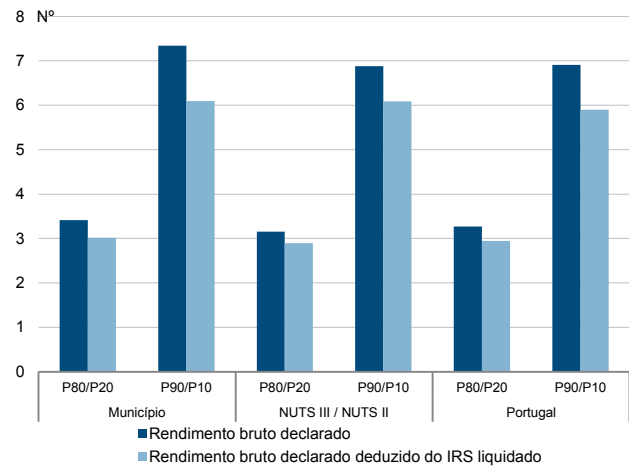
Percentis de rendimento bruto declarado deduzido do IRS liquidado por sujeito passivo, 2018



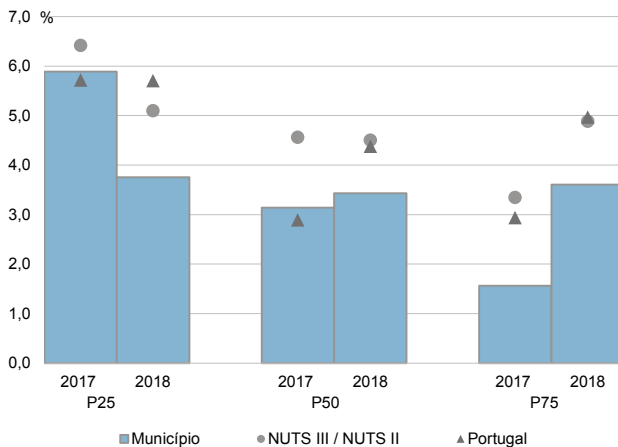
Percentis de rendimento bruto declarado e do rendimento bruto declarado deduzido do IRS liquidado por sujeito passivo, 2018



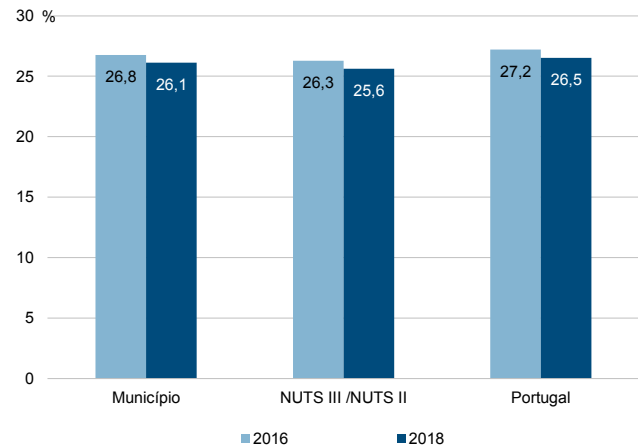
Rácios de desigualdade do rendimento bruto declarado e do rendimento bruto declarado deduzido do IRS liquidado por sujeito passivo, 2018



Taxa de variação anual dos percentis do rendimento bruto declarado deduzido do IRS liquidado por sujeito passivo, 2017-2018



Coefficiente de Gini do rendimento bruto declarado deduzido do IRS liquidado por sujeito passivo, 2016 e 2018

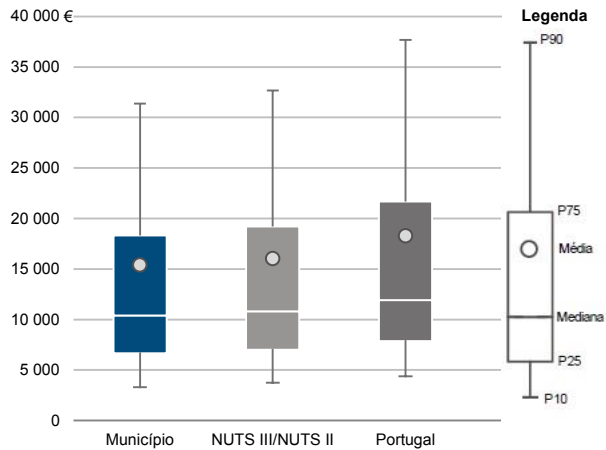


Município: **Lagoa**

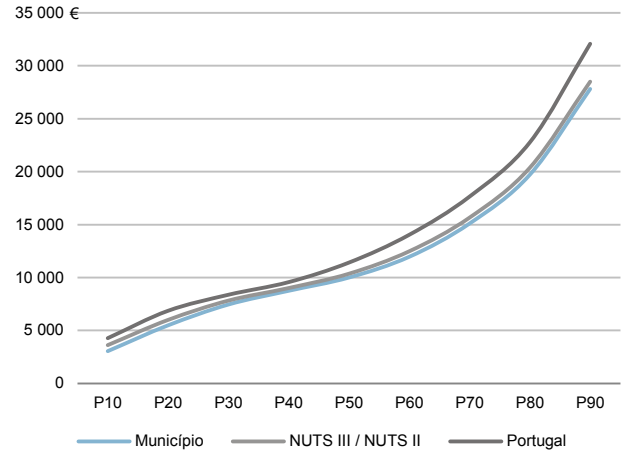
NUTS III / NUTS II: **Algarve**

Informação do Município (2018)		
Agregados Fiscais (N°): 12 803	Rendimento bruto (milhares €): 196 908	Rendimento bruto deduzido do IRS liquidado (milhares €): 175 988

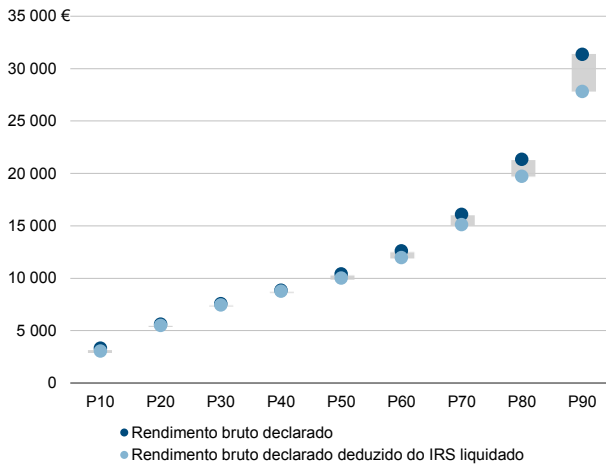
Média e percentis de rendimento bruto declarado por agregado fiscal, 2018



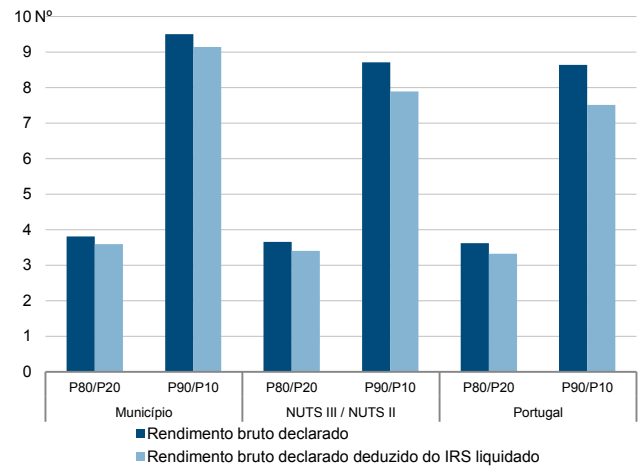
Percentis de rendimento bruto declarado deduzido do IRS liquidado por agregado fiscal, 2018



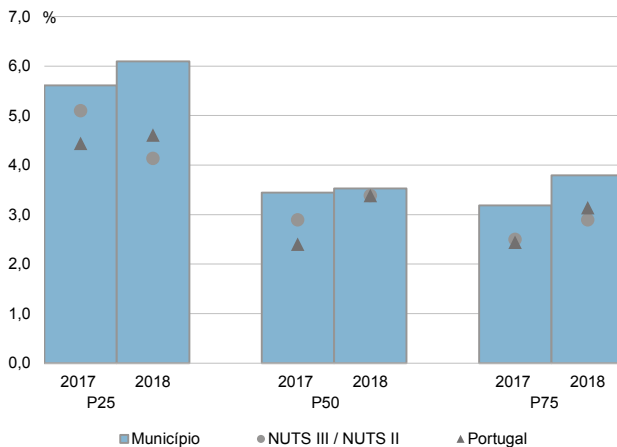
Percentis de rendimento bruto declarado e do rendimento bruto declarado deduzido do IRS liquidado por agregado fiscal, 2018



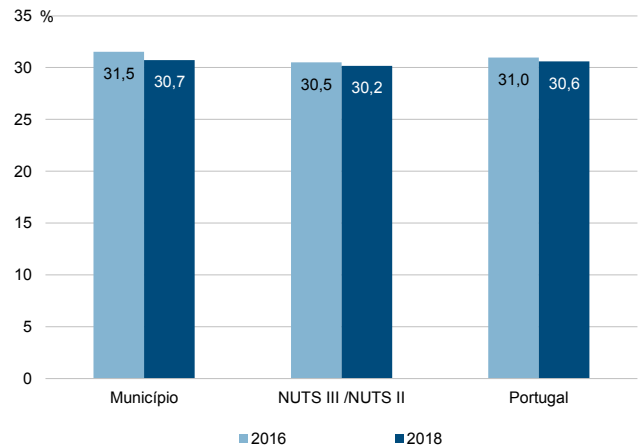
Rácios de desigualdade do rendimento bruto declarado e do rendimento bruto declarado deduzido do IRS liquidado por agregado fiscal, 2018



Taxa de variação anual dos percentis do rendimento bruto declarado deduzido do IRS liquidado por agregado fiscal, 2017-2018



Coefficiente de Gini do rendimento bruto declarado deduzido do IRS liquidado por agregado fiscal, 2016 e 2018



Município: **Lagoa**

NUTS III / NUTS II: **Algarve**

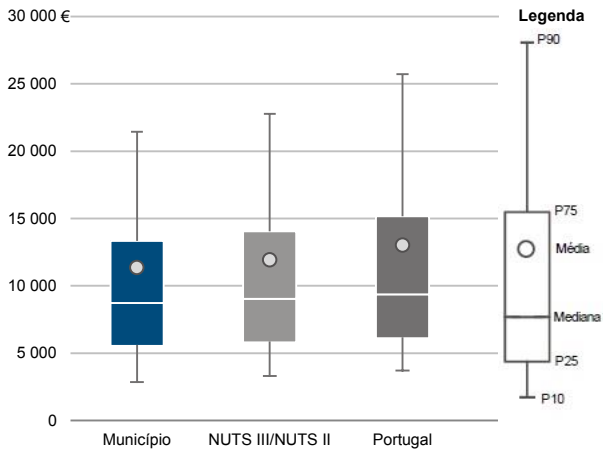
Informação do Município (2018)

Sujeitos Passivos (Nº): 17 347

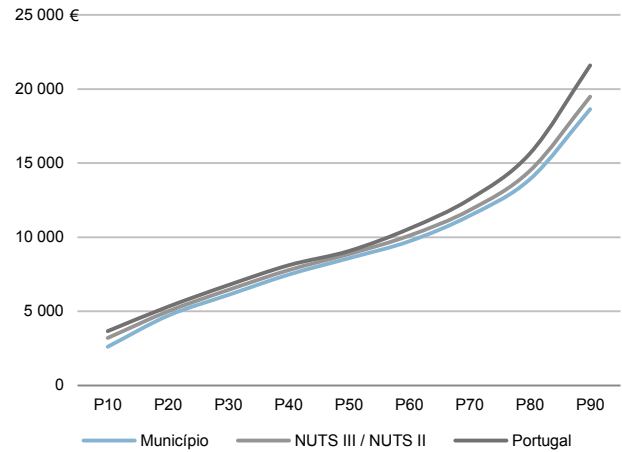
Rendimento bruto (milhares €): 196 908

Rendimento bruto deduzido do IRS liquidado (milhares €): 175 988

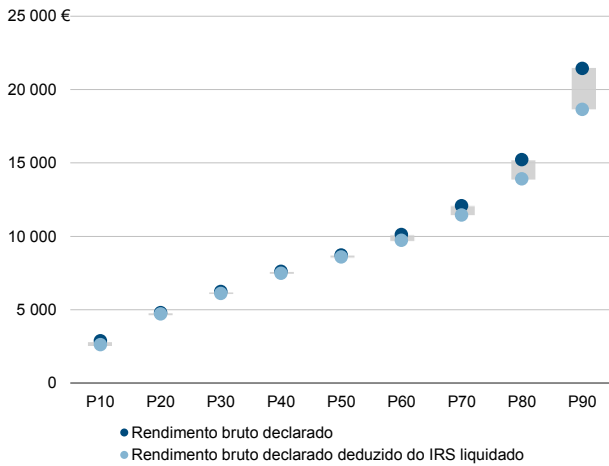
Média e percentis de rendimento bruto declarado por sujeito passivo, 2018



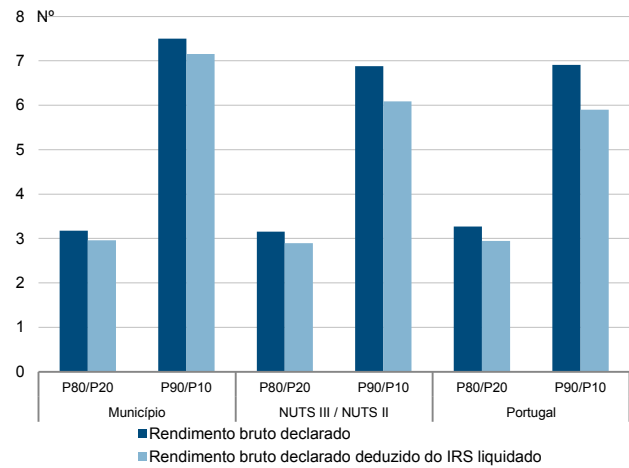
Percentis de rendimento bruto declarado deduzido do IRS liquidado por sujeito passivo, 2018



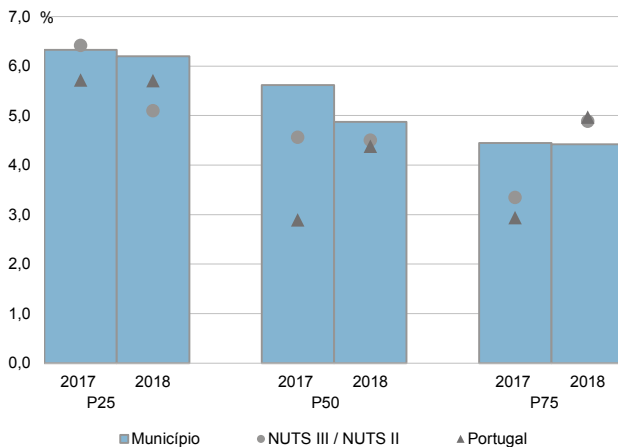
Percentis de rendimento bruto declarado e do rendimento bruto declarado deduzido do IRS liquidado por sujeito passivo, 2018



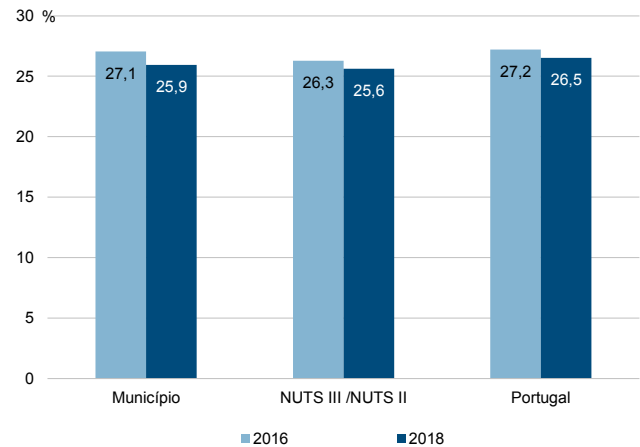
Rácios de desigualdade do rendimento bruto declarado e do rendimento bruto declarado deduzido do IRS liquidado por sujeito passivo, 2018



Taxa de variação anual dos percentis do rendimento bruto declarado deduzido do IRS liquidado por sujeito passivo, 2017-2018



Coefficiente de Gini do rendimento bruto declarado deduzido do IRS liquidado por sujeito passivo, 2016 e 2018



Município: **Lagos**

NUTS III / NUTS II: **Algarve**

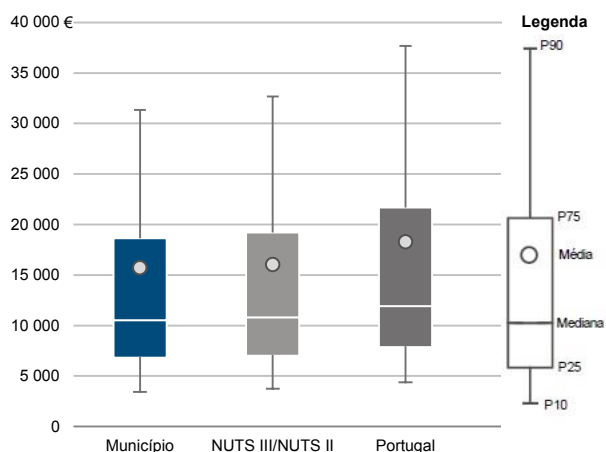
Informação do Município (2018)

Agregados Fiscais (Nº): 17 627

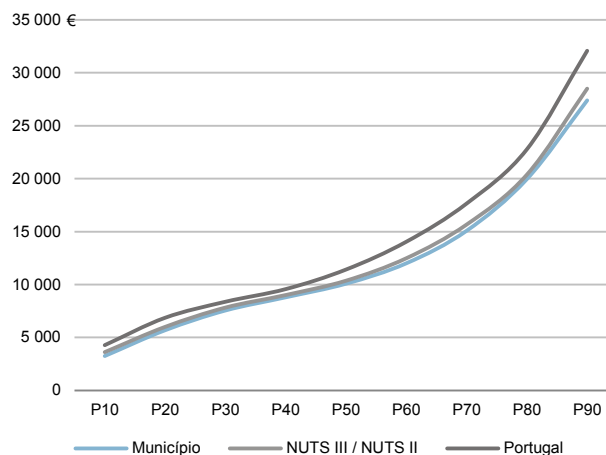
Rendimento bruto (milhares €): 276 959

Rendimento bruto deduzido do IRS liquidado (milhares €): 244 291

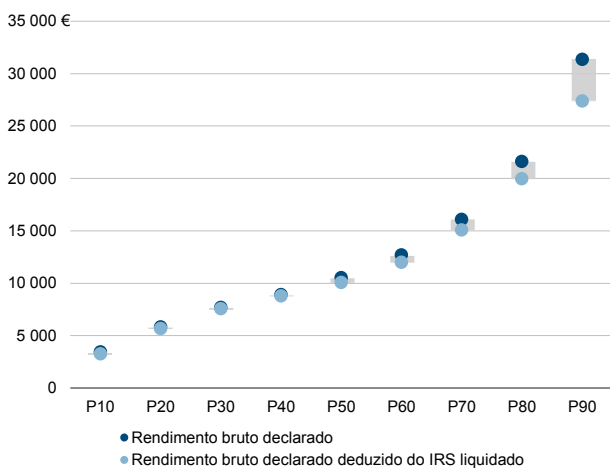
Média e percentis de rendimento bruto declarado por agregado fiscal, 2018



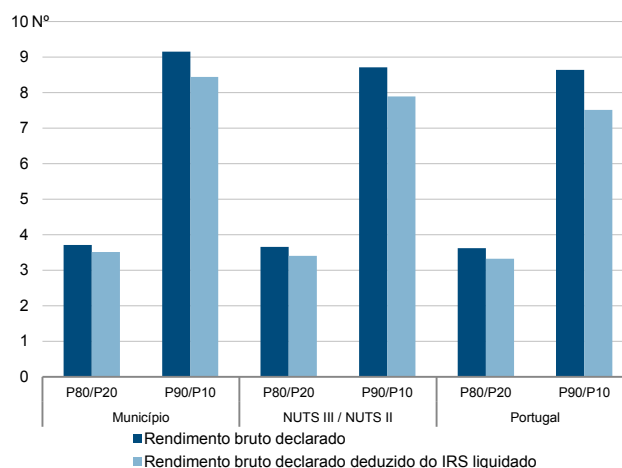
Percentis de rendimento bruto declarado deduzido do IRS liquidado por agregado fiscal, 2018



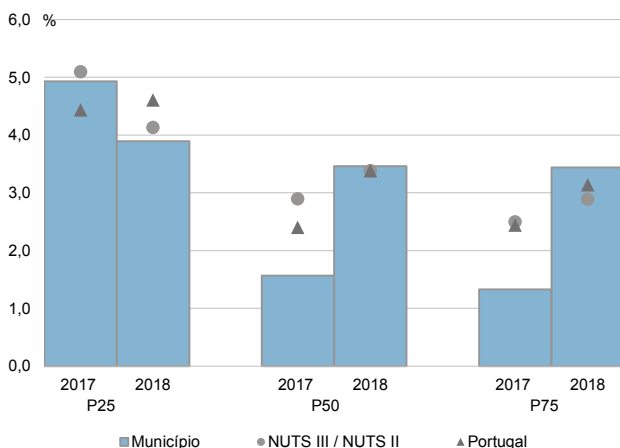
Percentis de rendimento bruto declarado e do rendimento bruto declarado deduzido do IRS liquidado por agregado fiscal, 2018



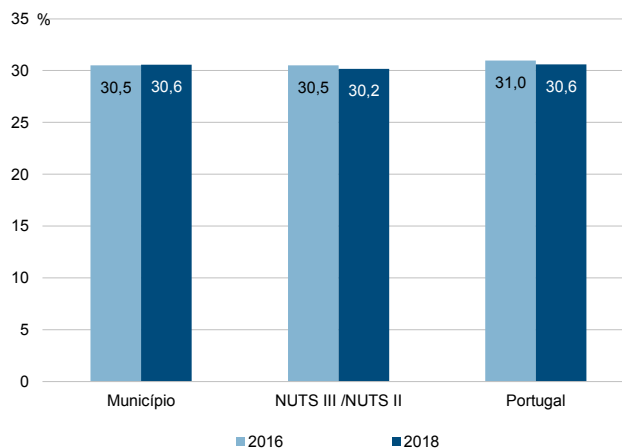
Rácios de desigualdade do rendimento bruto declarado e do rendimento bruto declarado deduzido do IRS liquidado por agregado fiscal, 2018



Taxa de variação anual dos percentis do rendimento bruto declarado deduzido do IRS liquidado por agregado fiscal, 2017-2018



Coefficiente de Gini do rendimento bruto declarado deduzido do IRS liquidado por agregado fiscal, 2016 e 2018

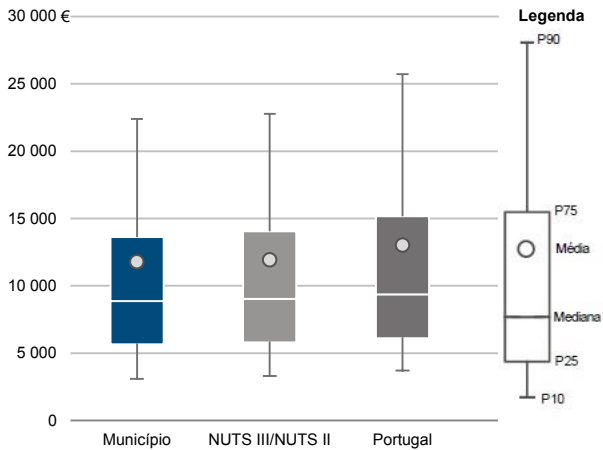


Município: **Lagos**

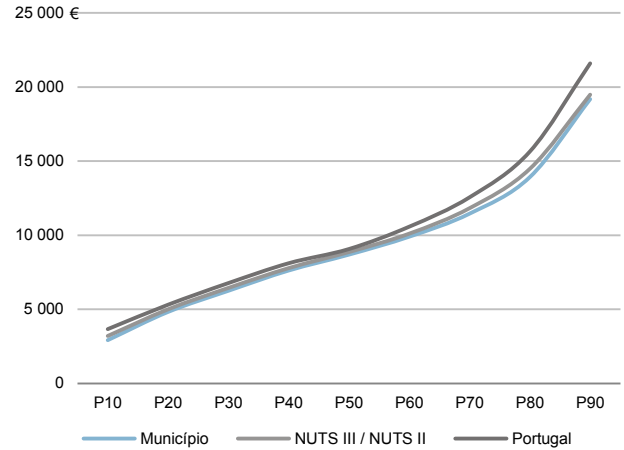
NUTS III / NUTS II: **Algarve**

Informação do Município (2018)		
Sujeitos Passivos (Nº): 23 503	Rendimento bruto (milhares €): 276 959	Rendimento bruto deduzido do IRS liquidado (milhares €): 244 291

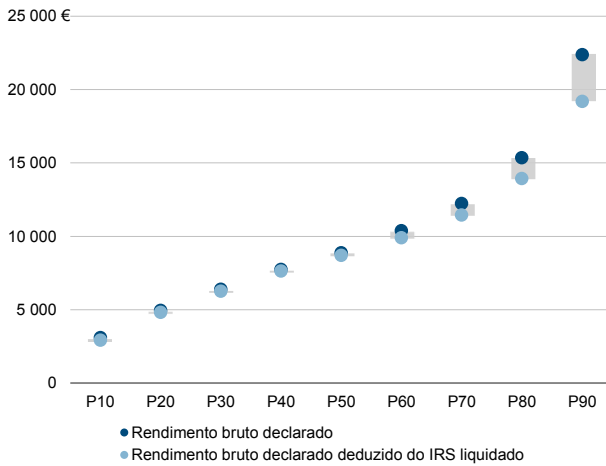
Média e percentis de rendimento bruto declarado por sujeito passivo, 2018



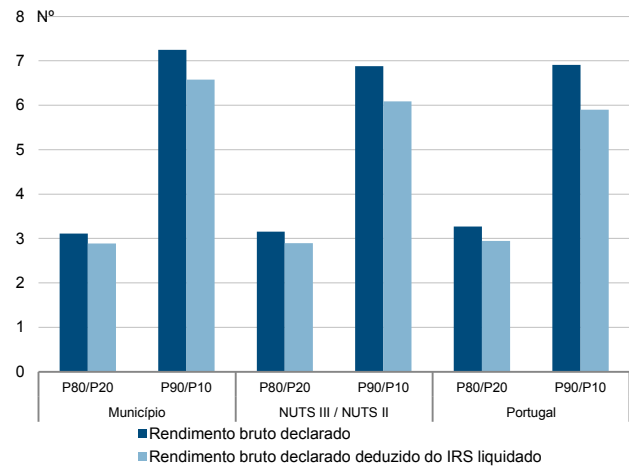
Percentis de rendimento bruto declarado deduzido do IRS liquidado por sujeito passivo, 2018



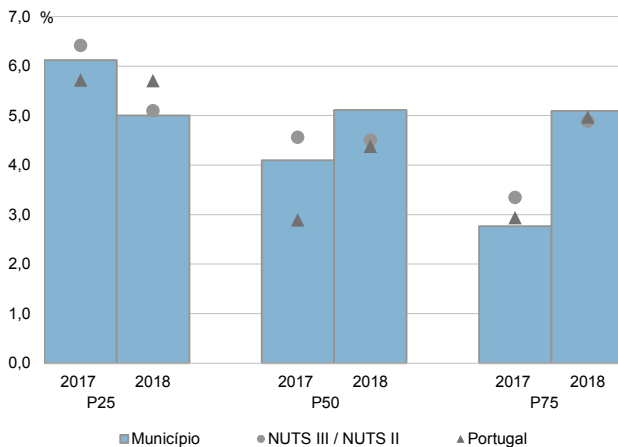
Percentis de rendimento bruto declarado e do rendimento bruto declarado deduzido do IRS liquidado por sujeito passivo, 2018



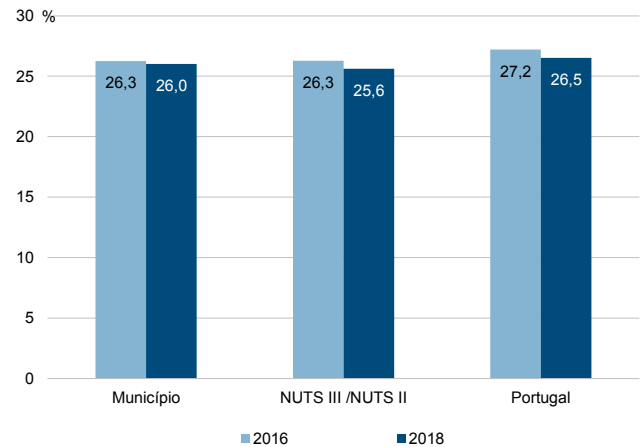
Rácios de desigualdade do rendimento bruto declarado e do rendimento bruto declarado deduzido do IRS liquidado por sujeito passivo, 2018



Taxa de variação anual dos percentis do rendimento bruto declarado deduzido do IRS liquidado por sujeito passivo, 2017-2018



Coefficiente de Gini do rendimento bruto declarado deduzido do IRS liquidado por sujeito passivo, 2016 e 2018



Município: **Loulé**

NUTS III / NUTS II: **Algarve**

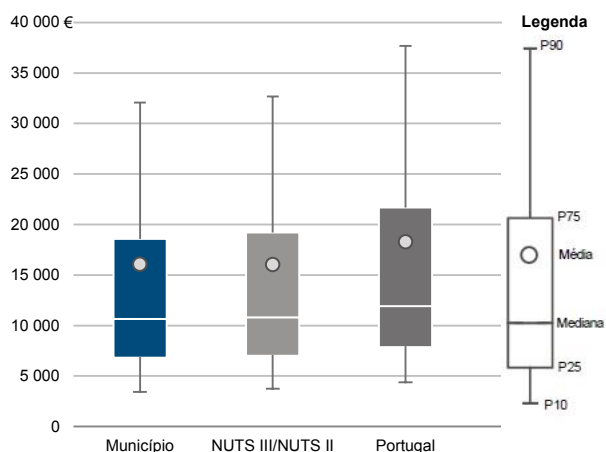
Informação do Município (2018)

Agregados Fiscais (Nº): 41 318

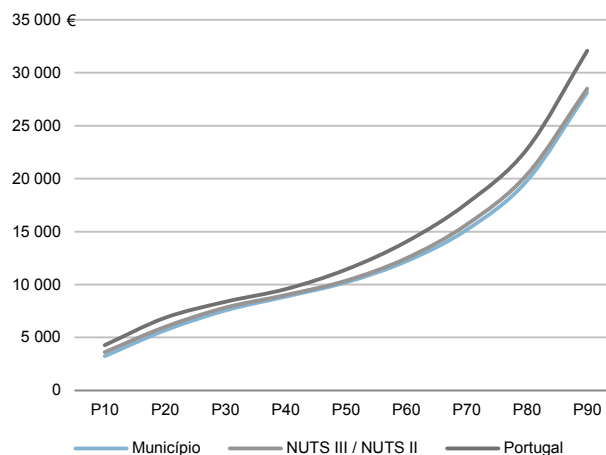
Rendimento bruto (milhares €): 663 720

Rendimento bruto deduzido do IRS liquidado (milhares €): 585 406

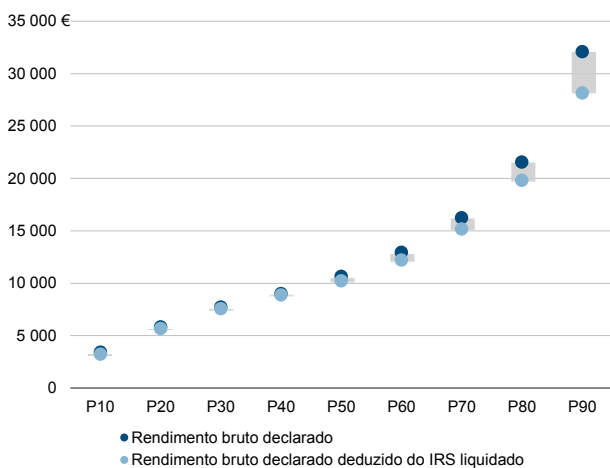
Média e percentis de rendimento bruto declarado por agregado fiscal, 2018



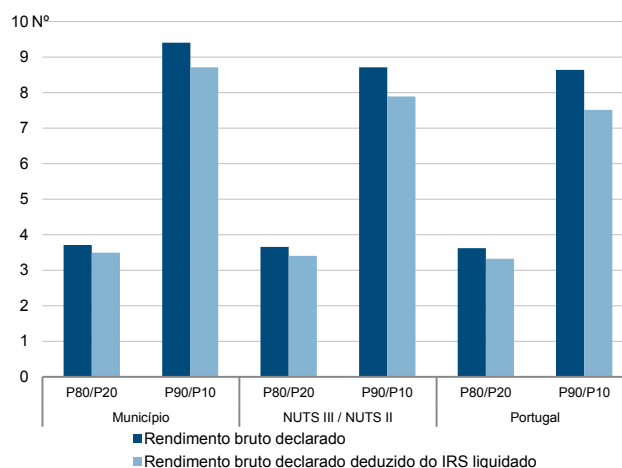
Percentis de rendimento bruto declarado deduzido do IRS liquidado por agregado fiscal, 2018



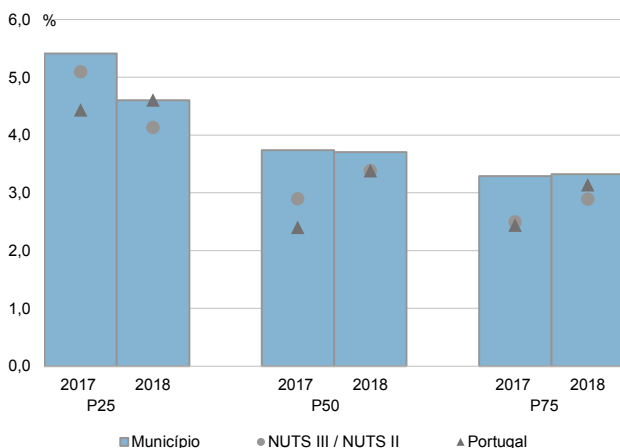
Percentis de rendimento bruto declarado e do rendimento bruto declarado deduzido do IRS liquidado por agregado fiscal, 2018



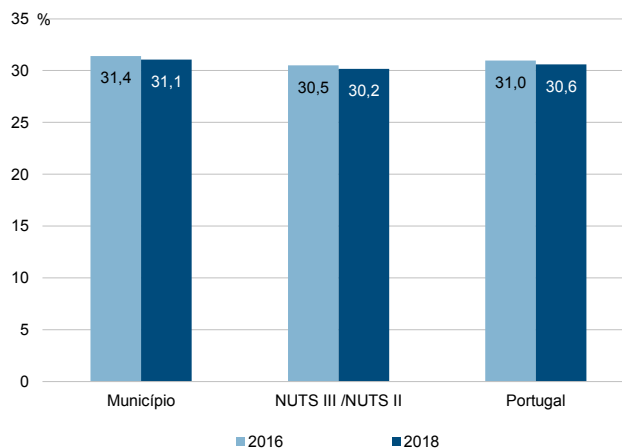
Rácios de desigualdade do rendimento bruto declarado e do rendimento bruto declarado deduzido do IRS liquidado por agregado fiscal, 2018



Taxa de variação anual dos percentis do rendimento bruto declarado deduzido do IRS liquidado por agregado fiscal, 2017-2018



Coefficiente de Gini do rendimento bruto declarado deduzido do IRS liquidado por agregado fiscal, 2016 e 2018



Município: **Loulé**

NUTS III / NUTS II: **Algarve**

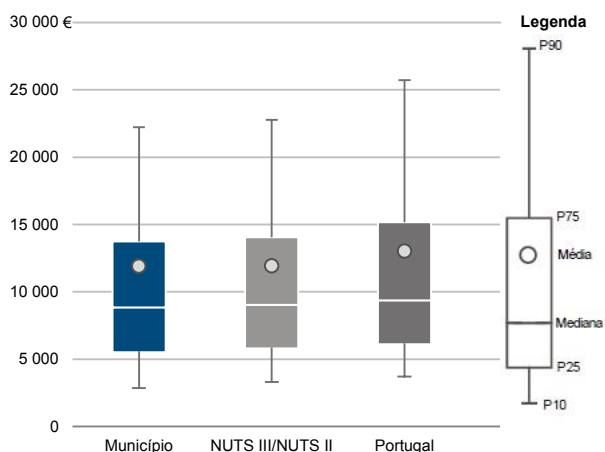
Informação do Município (2018)

Sujeitos Passivos (Nº): 55 800

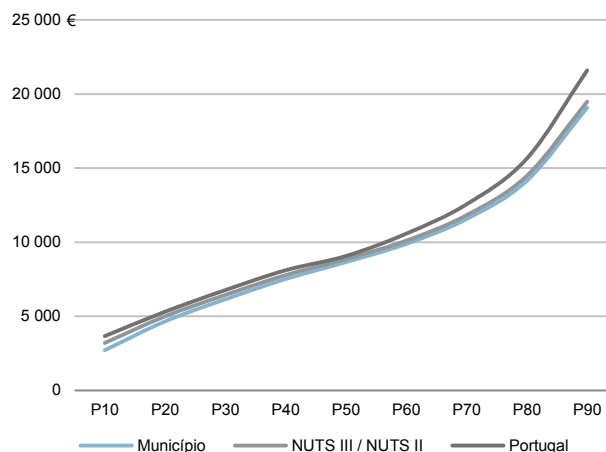
Rendimento bruto (milhares €): 663 720

Rendimento bruto deduzido do IRS liquidado (milhares €): 585 406

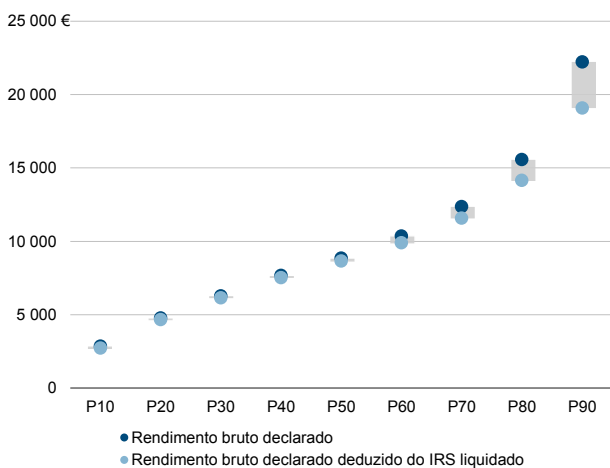
Média e percentis de rendimento bruto declarado por sujeito passivo, 2018



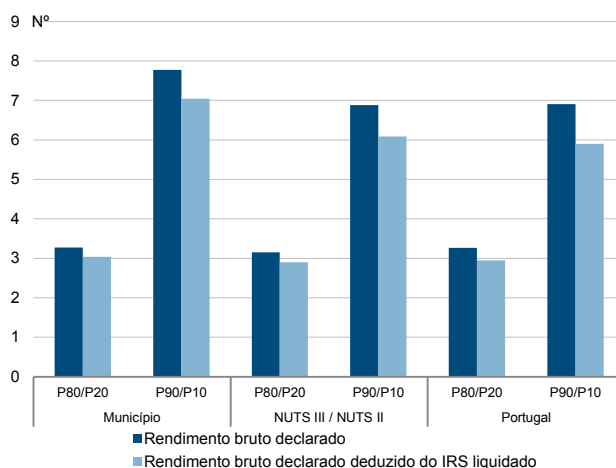
Percentis de rendimento bruto declarado deduzido do IRS liquidado por sujeito passivo, 2018



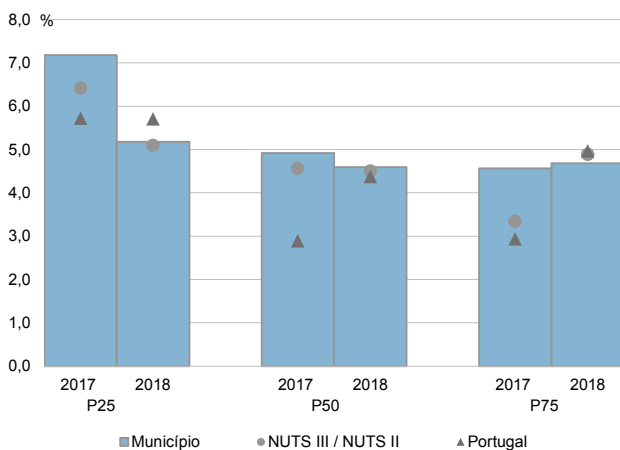
Percentis de rendimento bruto declarado e do rendimento bruto declarado deduzido do IRS liquidado por sujeito passivo, 2018



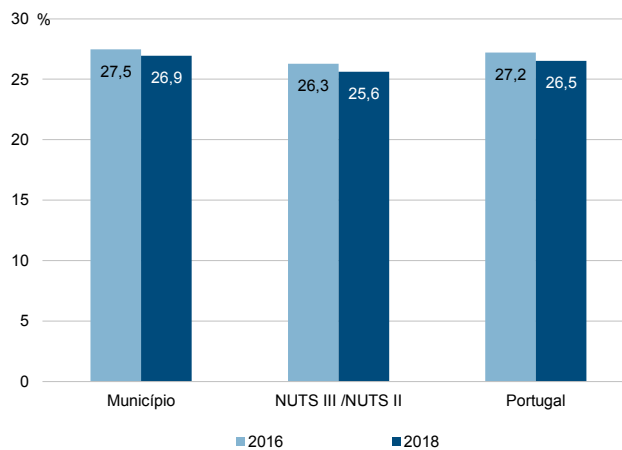
Rácios de desigualdade do rendimento bruto declarado e do rendimento bruto declarado deduzido do IRS liquidado por sujeito passivo, 2018



Taxa de variação anual dos percentis do rendimento bruto declarado deduzido do IRS liquidado por sujeito passivo, 2017-2018



Coefficiente de Gini do rendimento bruto declarado deduzido do IRS liquidado por sujeito passivo, 2016 e 2018

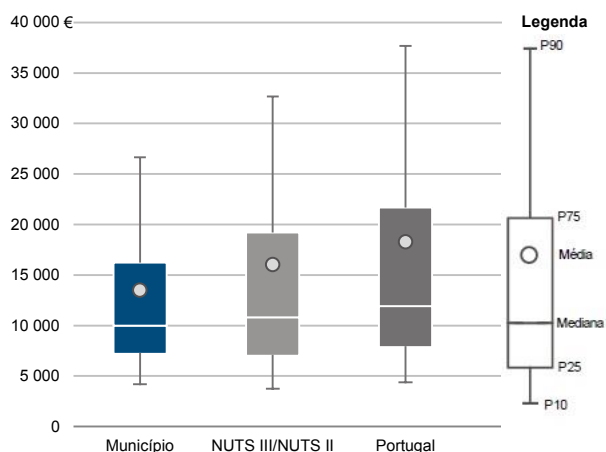


Município: **Monchique**

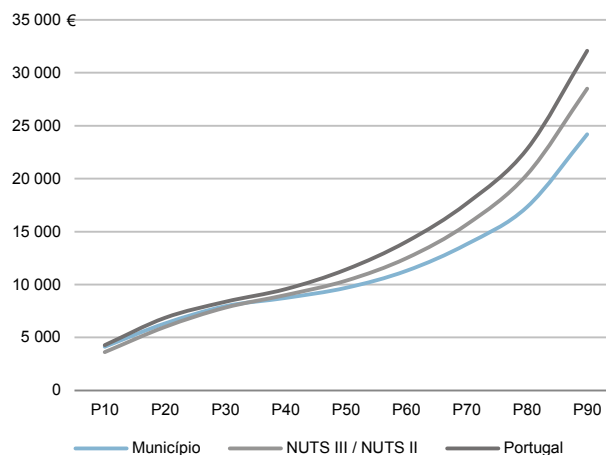
NUTS III / NUTS II: **Algarve**

Informação do Município (2018)		
Agregados Fiscais (Nº): 2 412	Rendimento bruto (milhares €): 32 531	Rendimento bruto deduzido do IRS liquidado (milhares €): 30 085

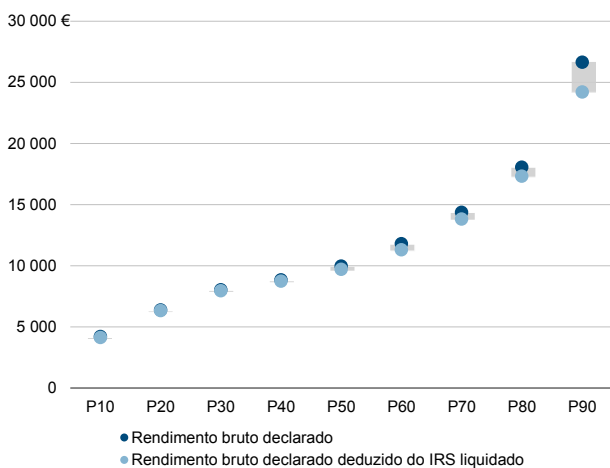
Média e percentis de rendimento bruto declarado por agregado fiscal, 2018



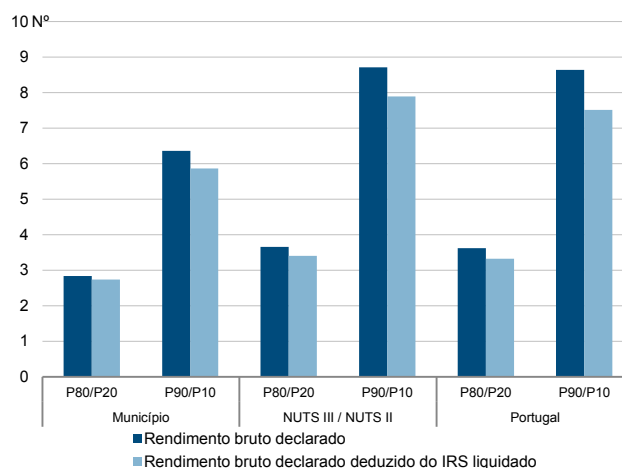
Percentis de rendimento bruto declarado deduzido do IRS liquidado por agregado fiscal, 2018



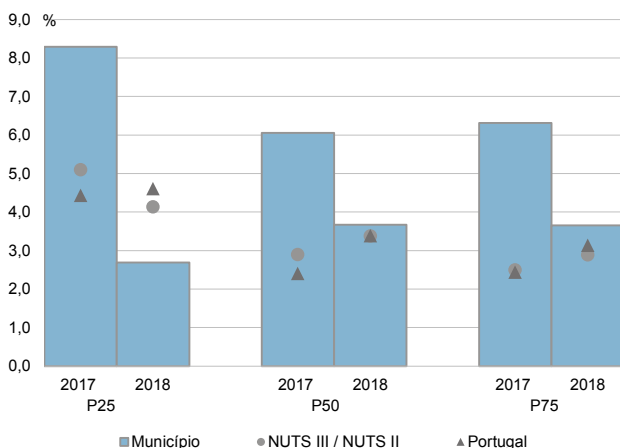
Percentis de rendimento bruto declarado e do rendimento bruto declarado deduzido do IRS liquidado por agregado fiscal, 2018



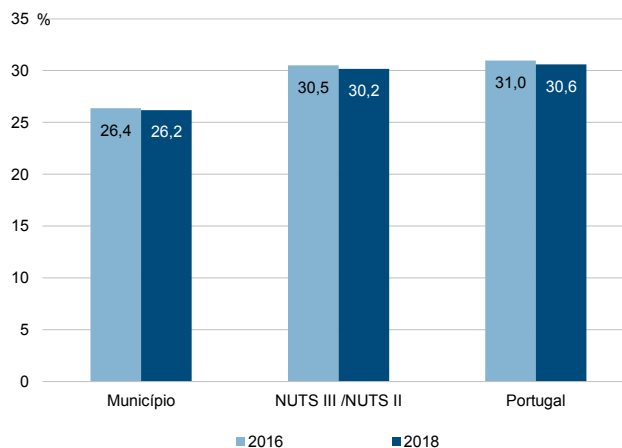
Rácios de desigualdade do rendimento bruto declarado e do rendimento bruto declarado deduzido do IRS liquidado por agregado fiscal, 2018



Taxa de variação anual dos percentis do rendimento bruto declarado deduzido do IRS liquidado por agregado fiscal, 2017-2018



Coefficiente de Gini do rendimento bruto declarado deduzido do IRS liquidado por agregado fiscal, 2016 e 2018



Município: **Monchique**

NUTS III / NUTS II: **Algarve**

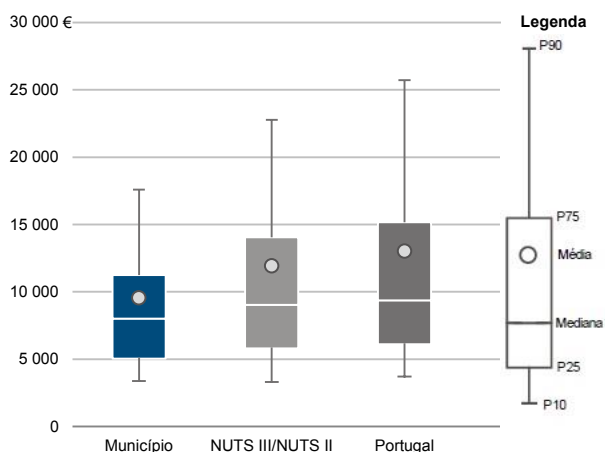
Informação do Município (2018)

Sujeitos Passivos (Nº): 3 408

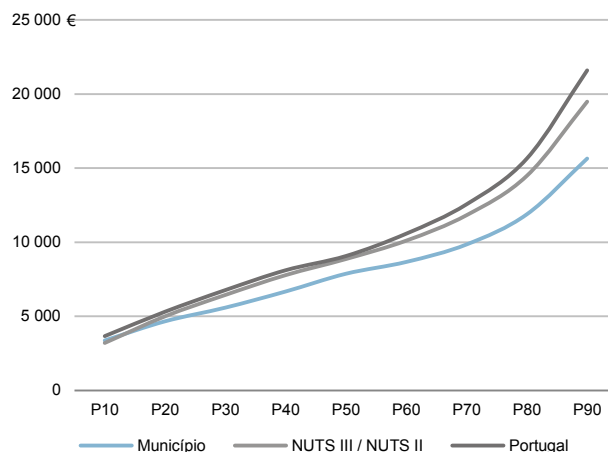
Rendimento bruto (milhares €): 32 531

Rendimento bruto deduzido do IRS liquidado (milhares €): 30 085

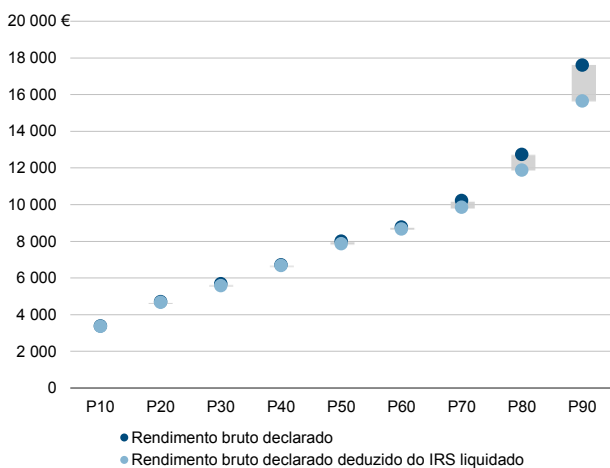
Média e percentis de rendimento bruto declarado por sujeito passivo, 2018



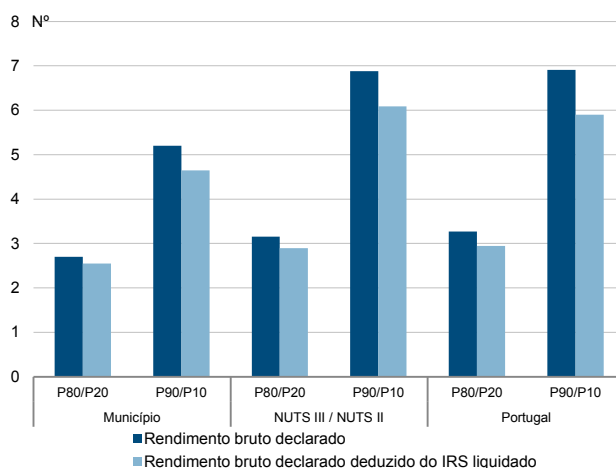
Percentis de rendimento bruto declarado deduzido do IRS liquidado por sujeito passivo, 2018



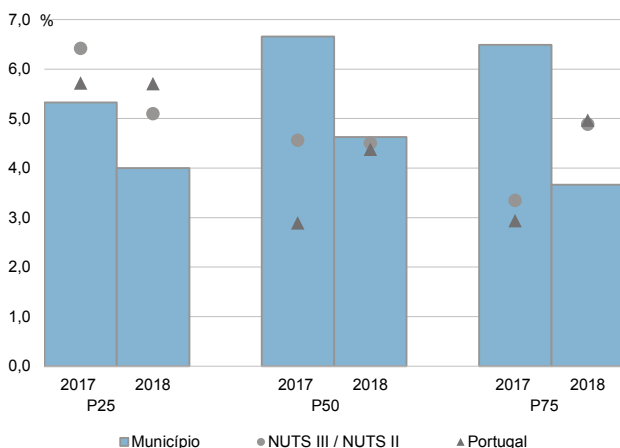
Percentis de rendimento bruto declarado e do rendimento bruto declarado deduzido do IRS liquidado por sujeito passivo, 2018



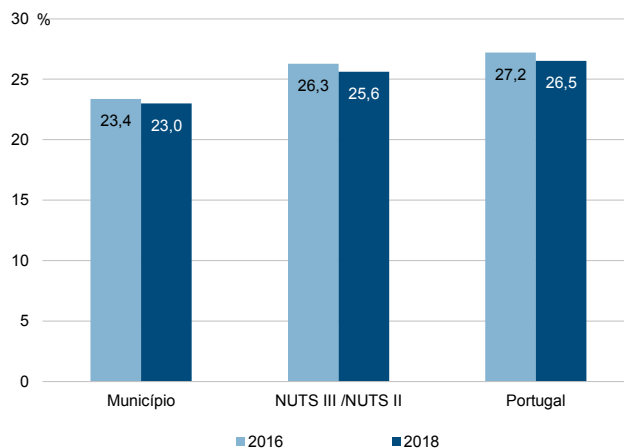
Rácios de desigualdade do rendimento bruto declarado e do rendimento bruto declarado deduzido do IRS liquidado por sujeito passivo, 2018



Taxa de variação anual dos percentis do rendimento bruto declarado deduzido do IRS liquidado por sujeito passivo, 2017-2018



Coefficiente de Gini do rendimento bruto declarado deduzido do IRS liquidado por sujeito passivo, 2016 e 2018

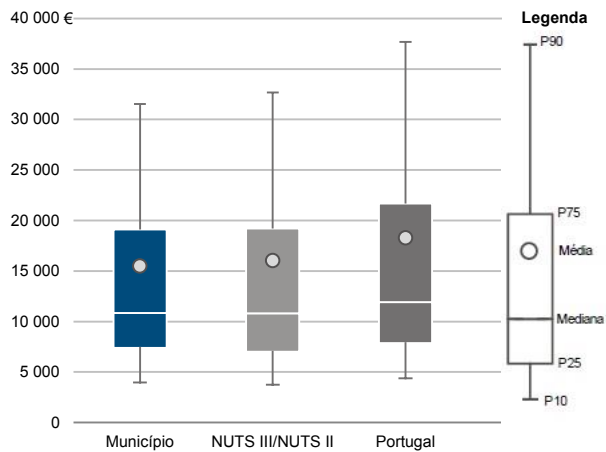


Município: **Olhão**

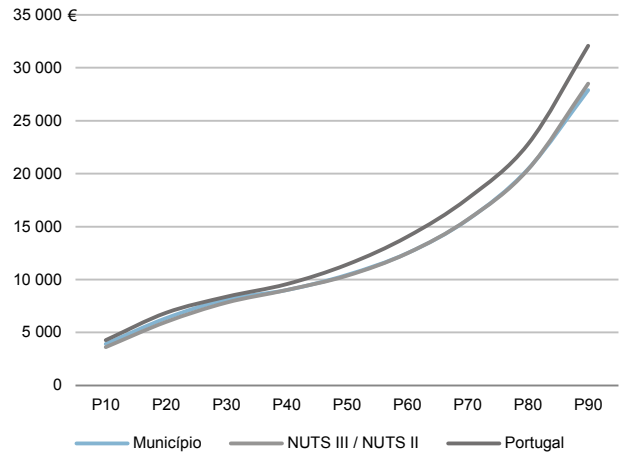
NUTS III / NUTS II: **Algarve**

Informação do Município (2018)		
Agregados Fiscais (Nº): 21 617	Rendimento bruto (milhares €): 334 611	Rendimento bruto deduzido do IRS liquidado (milhares €): 302 207

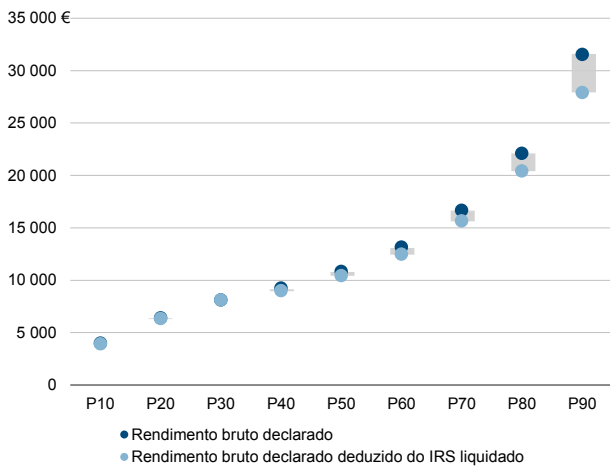
Média e percentis de rendimento bruto declarado por agregado fiscal, 2018



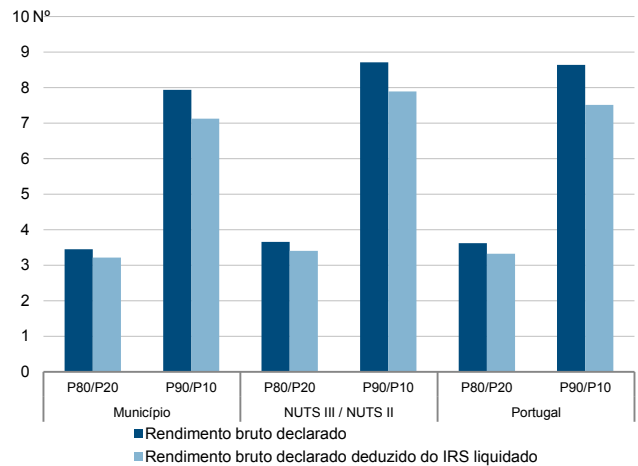
Percentis de rendimento bruto declarado deduzido do IRS liquidado por agregado fiscal, 2018



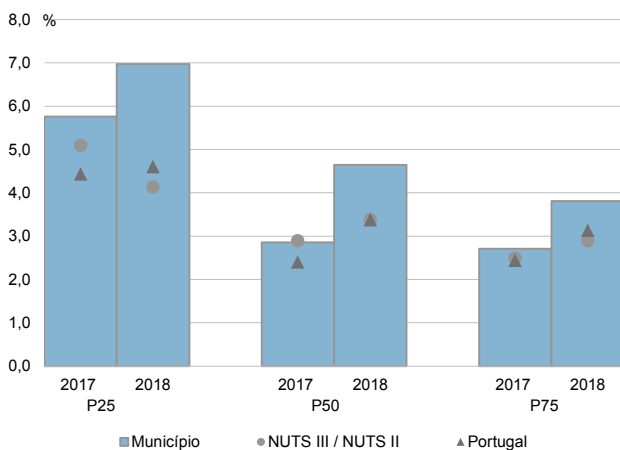
Percentis de rendimento bruto declarado e do rendimento bruto declarado deduzido do IRS liquidado por agregado fiscal, 2018



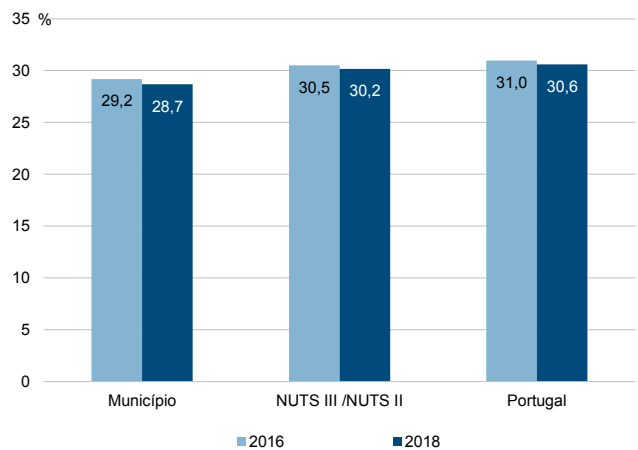
Rácios de desigualdade do rendimento bruto declarado e do rendimento bruto declarado deduzido do IRS liquidado por agregado fiscal, 2018



Taxa de variação anual dos percentis do rendimento bruto declarado deduzido do IRS liquidado por agregado fiscal, 2017-2018



Coefficiente de Gini do rendimento bruto declarado deduzido do IRS liquidado por agregado fiscal, 2016 e 2018

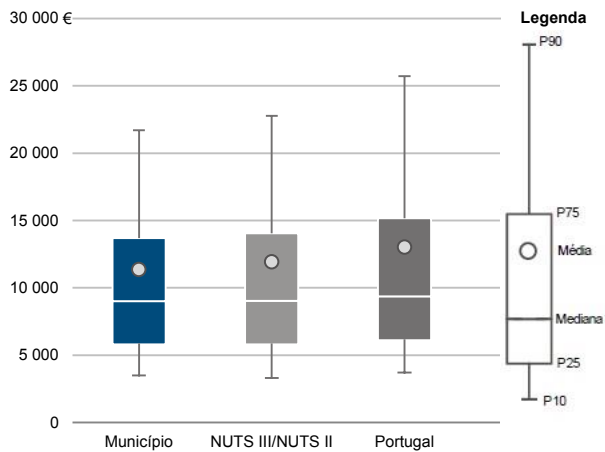


Município: **Olhão**

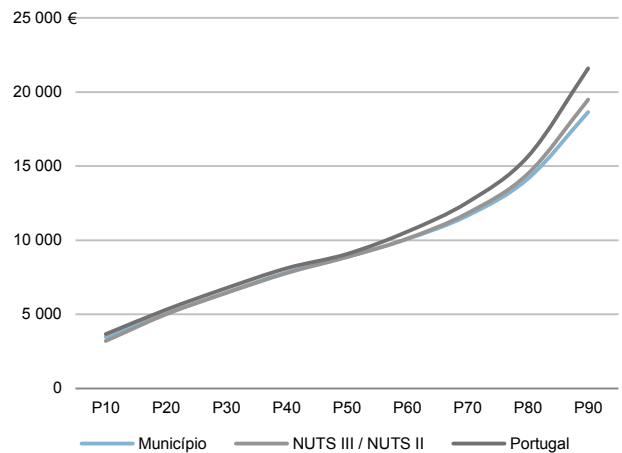
NUTS III / NUTS II: **Algarve**

Informação do Município (2018)		
Sujeitos Passivos (Nº): 29 475	Rendimento bruto (milhares €): 334 611	Rendimento bruto deduzido do IRS liquidado (milhares €): 302 207

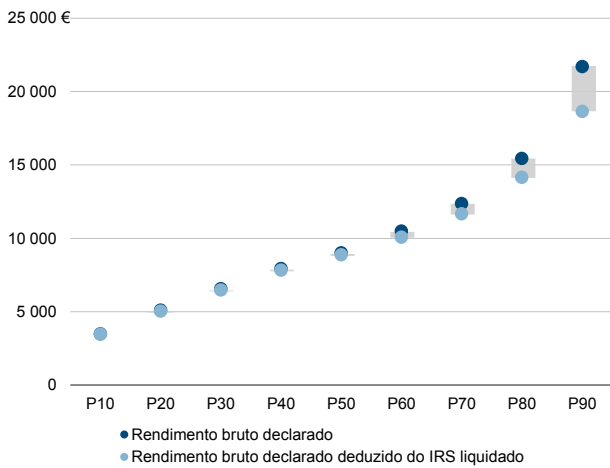
Média e percentis de rendimento bruto declarado por sujeito passivo, 2018



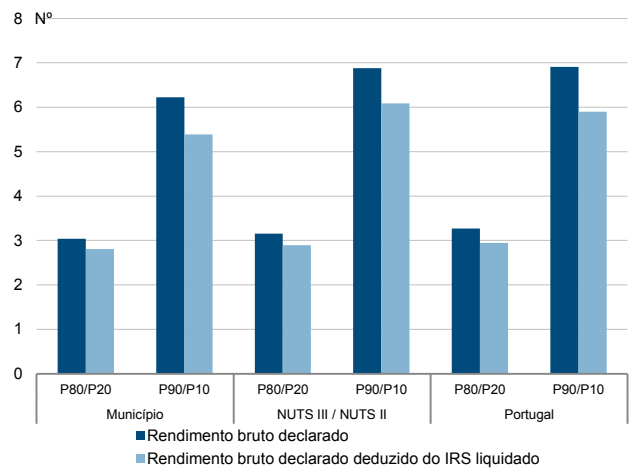
Percentis de rendimento bruto declarado deduzido do IRS liquidado por sujeito passivo, 2018



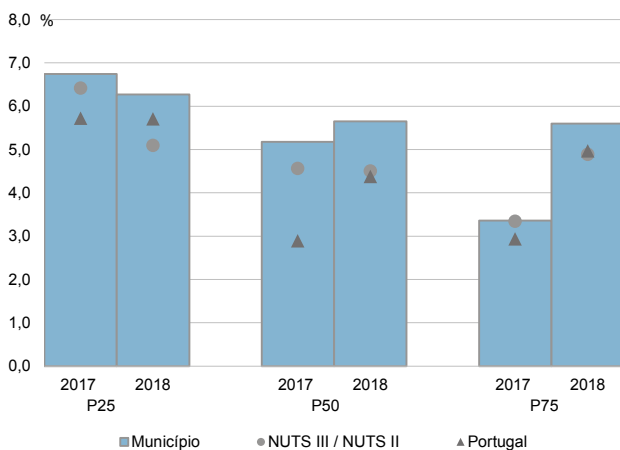
Percentis de rendimento bruto declarado e do rendimento bruto declarado deduzido do IRS liquidado por sujeito passivo, 2018



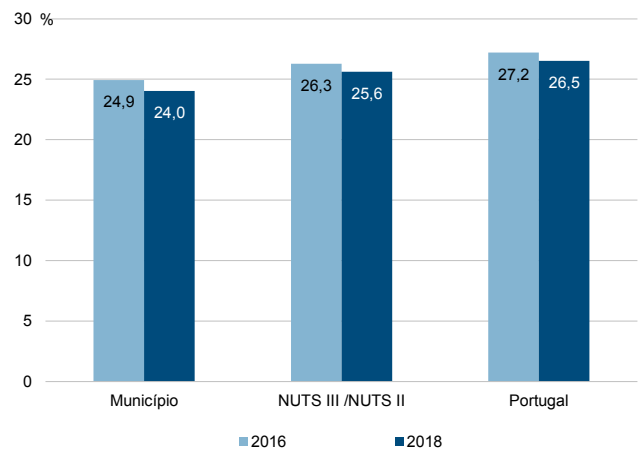
Rácios de desigualdade do rendimento bruto declarado e do rendimento bruto declarado deduzido do IRS liquidado por sujeito passivo, 2018



Taxa de variação anual dos percentis do rendimento bruto declarado deduzido do IRS liquidado por sujeito passivo, 2017-2018



Coefficiente de Gini do rendimento bruto declarado deduzido do IRS liquidado por sujeito passivo, 2016 e 2018



Município: **Portimão**

NUTS III / NUTS II: **Algarve**

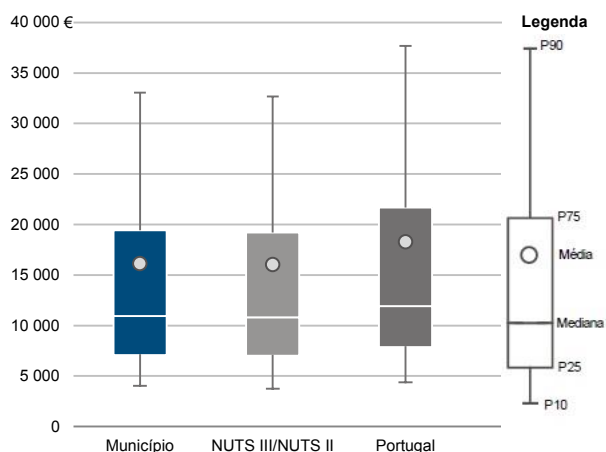
Informação do Município (2018)

Agregados Fiscais (N°): 31 963

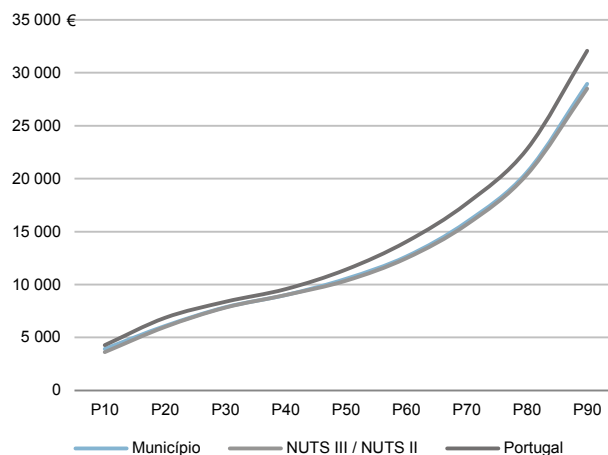
Rendimento bruto (milhares €): 514 683

Rendimento bruto deduzido do IRS liquidado (milhares €): 458 592

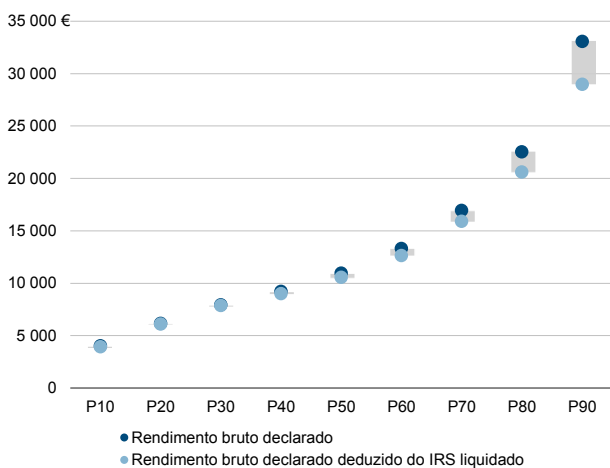
Média e percentis de rendimento bruto declarado por agregado fiscal, 2018



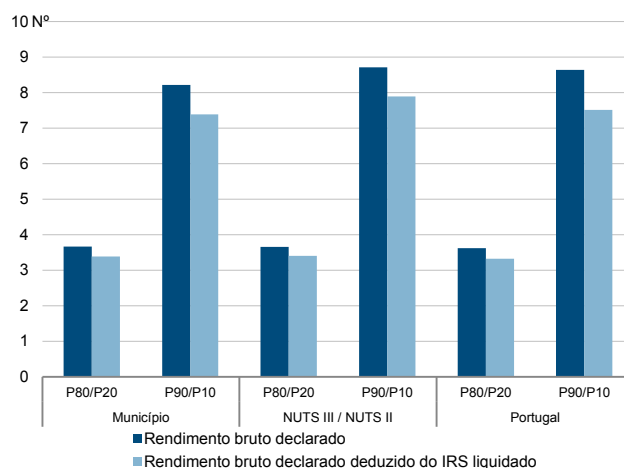
Percentis de rendimento bruto declarado deduzido do IRS liquidado por agregado fiscal, 2018



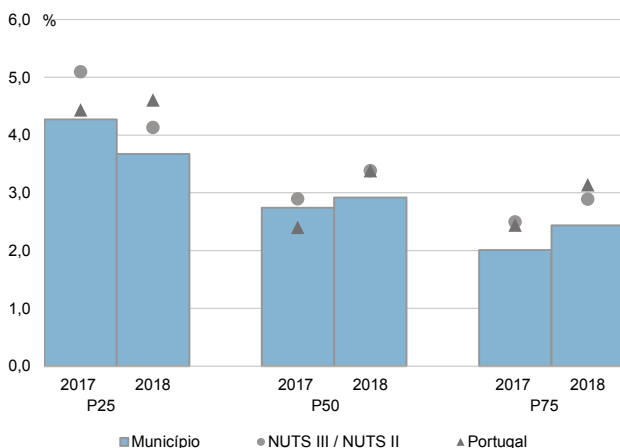
Percentis de rendimento bruto declarado e do rendimento bruto declarado deduzido do IRS liquidado por agregado fiscal, 2018



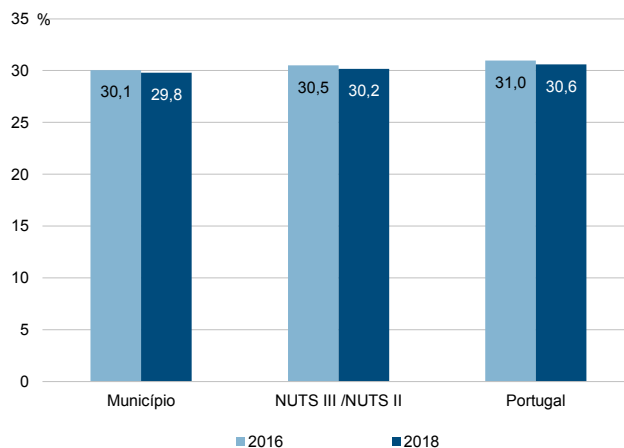
Rácios de desigualdade do rendimento bruto declarado e do rendimento bruto declarado deduzido do IRS liquidado por agregado fiscal, 2018



Taxa de variação anual dos percentis do rendimento bruto declarado deduzido do IRS liquidado por agregado fiscal, 2017-2018



Coefficiente de Gini do rendimento bruto declarado deduzido do IRS liquidado por agregado fiscal, 2016 e 2018



Município: **Portimão**

NUTS III / NUTS II: **Algarve**

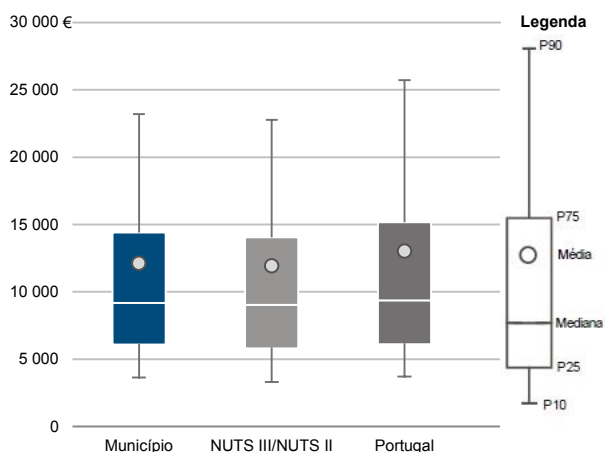
Informação do Município (2018)

Sujeitos Passivos (Nº): 42 538

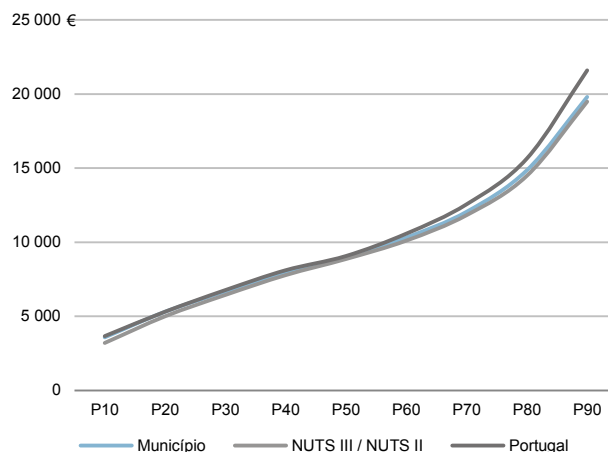
Rendimento bruto (milhares €): 514 683

Rendimento bruto deduzido do IRS liquidado (milhares €): 458 592

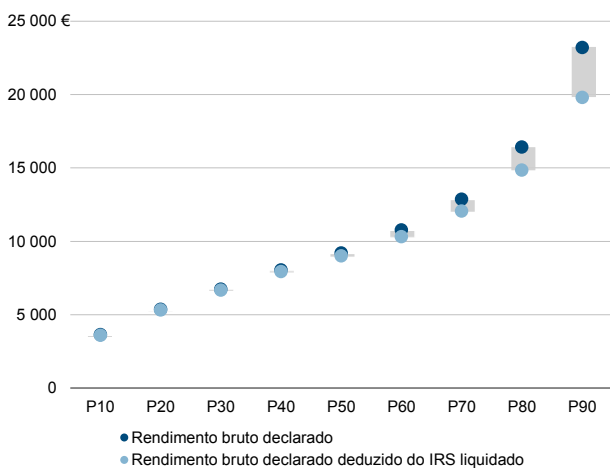
Média e percentis de rendimento bruto declarado por sujeito passivo, 2018



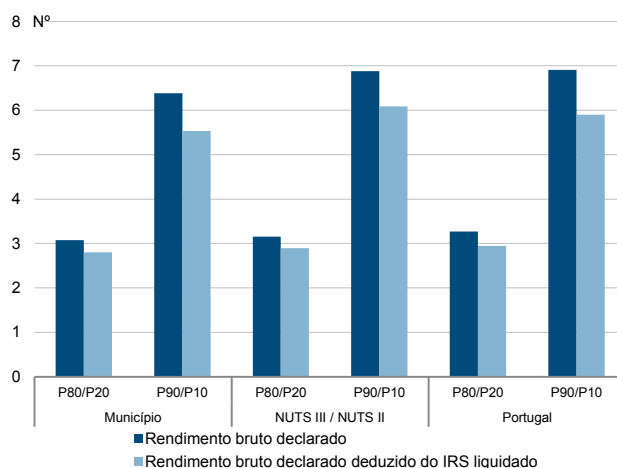
Percentis de rendimento bruto declarado deduzido do IRS liquidado por sujeito passivo, 2018



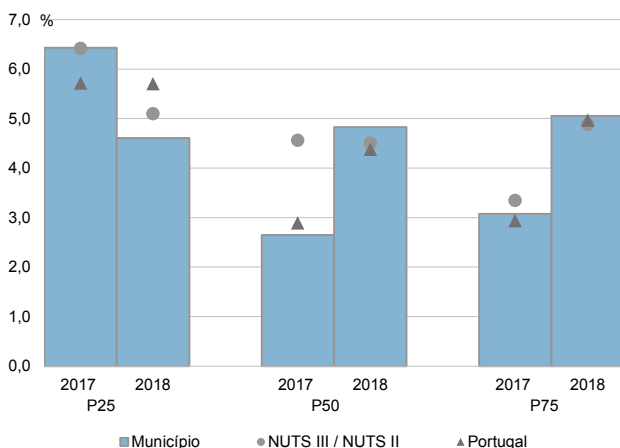
Percentis de rendimento bruto declarado e do rendimento bruto declarado deduzido do IRS liquidado por sujeito passivo, 2018



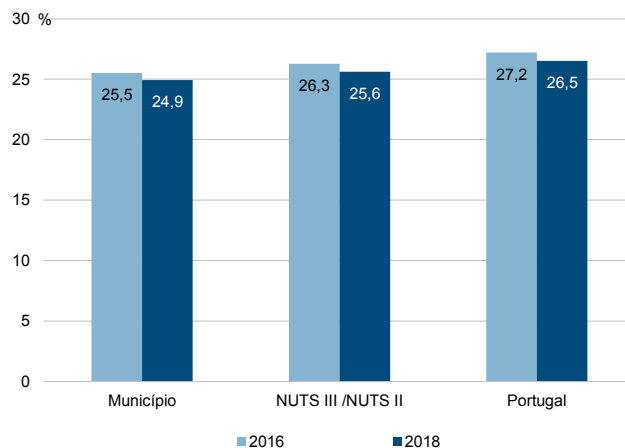
Rácios de desigualdade do rendimento bruto declarado e do rendimento bruto declarado deduzido do IRS liquidado por sujeito passivo, 2018



Taxa de variação anual dos percentis do rendimento bruto declarado deduzido do IRS liquidado por sujeito passivo, 2017-2018



Coefficiente de Gini do rendimento bruto declarado deduzido do IRS liquidado por sujeito passivo, 2016 e 2018



Município: **São Brás de Alportel**

NUTS III / NUTS II: **Algarve**

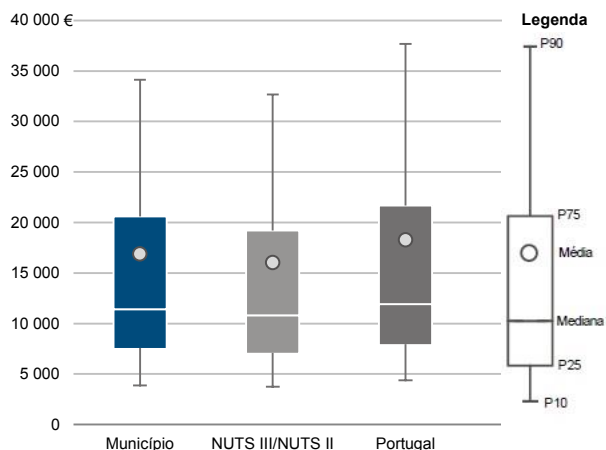
Informação do Município (2018)

Agregados Fiscais (N°): 5 438

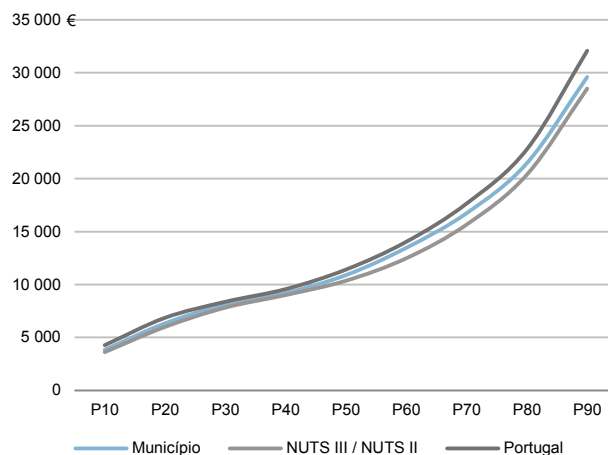
Rendimento bruto (milhares €): 91 702

Rendimento bruto deduzido do IRS liquidado (milhares €): 81 525

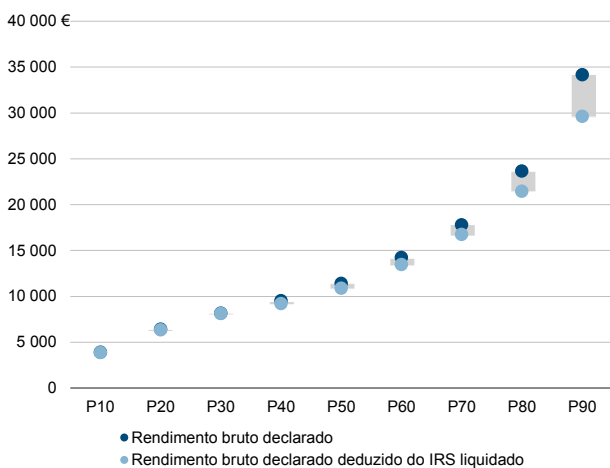
Média e percentis de rendimento bruto declarado por agregado fiscal, 2018



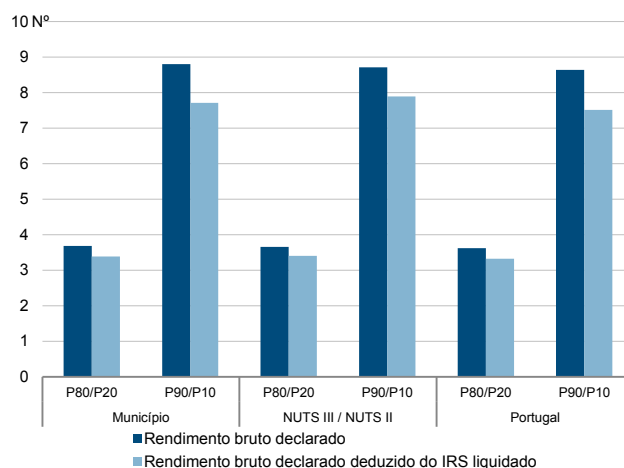
Percentis de rendimento bruto declarado deduzido do IRS liquidado por agregado fiscal, 2018



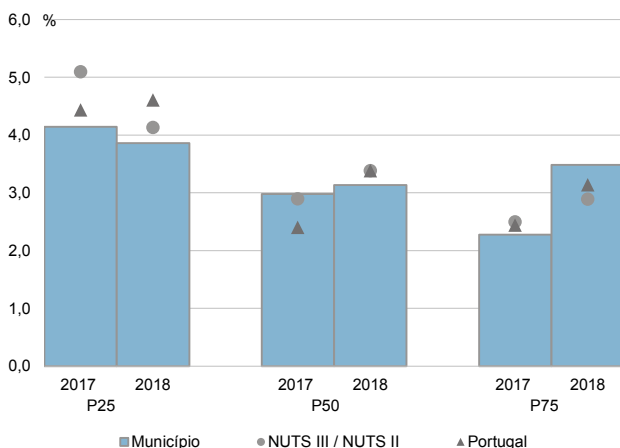
Percentis de rendimento bruto declarado e do rendimento bruto declarado deduzido do IRS liquidado por agregado fiscal, 2018



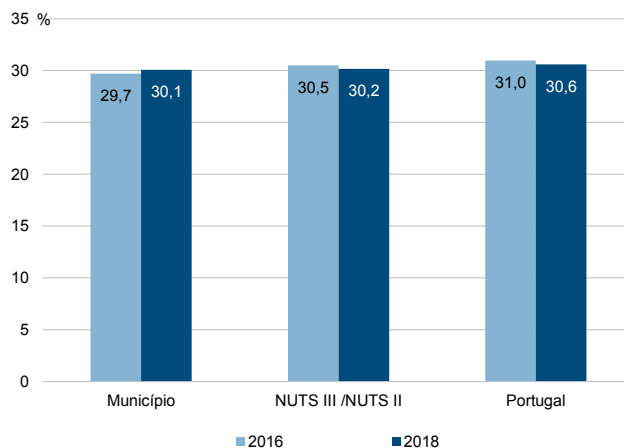
Rácios de desigualdade do rendimento bruto declarado e do rendimento bruto declarado deduzido do IRS liquidado por agregado fiscal, 2018



Taxa de variação anual dos percentis do rendimento bruto declarado deduzido do IRS liquidado por agregado fiscal, 2017-2018



Coefficiente de Gini do rendimento bruto declarado deduzido do IRS liquidado por agregado fiscal, 2016 e 2018

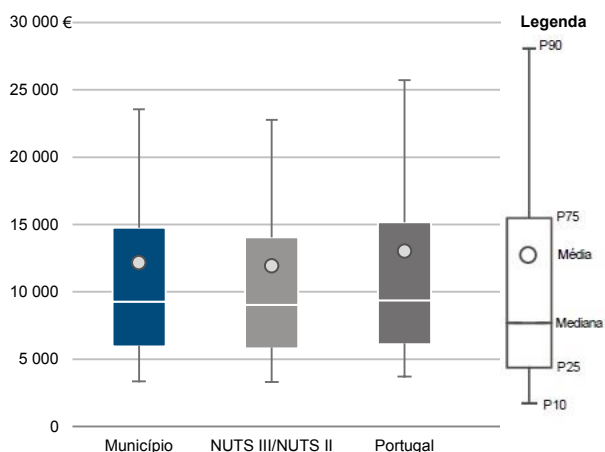


Município: **São Brás de Alportel**

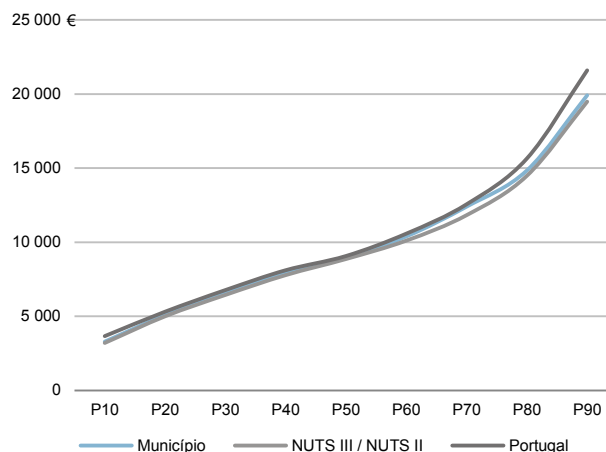
NUTS III / NUTS II: **Algarve**

Informação do Município (2018)		
Sujeitos Passivos (Nº): 7 540	Rendimento bruto (milhares €): 91 702	Rendimento bruto deduzido do IRS liquidado (milhares €): 81 525

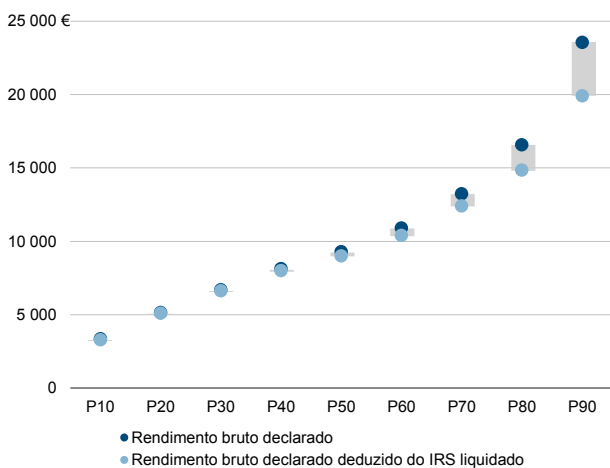
Média e percentis de rendimento bruto declarado por sujeito passivo, 2018



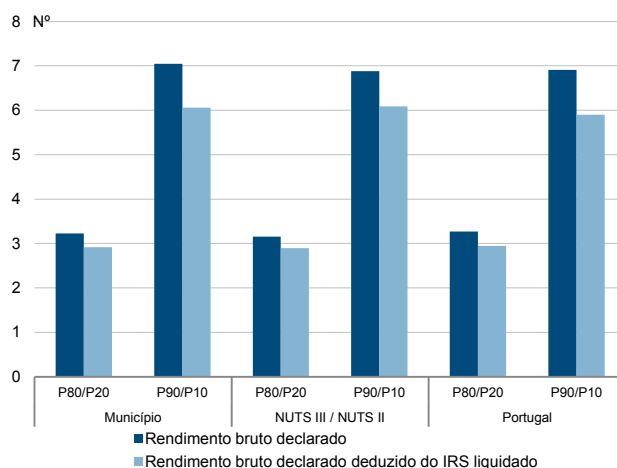
Percentis de rendimento bruto declarado deduzido do IRS liquidado por sujeito passivo, 2018



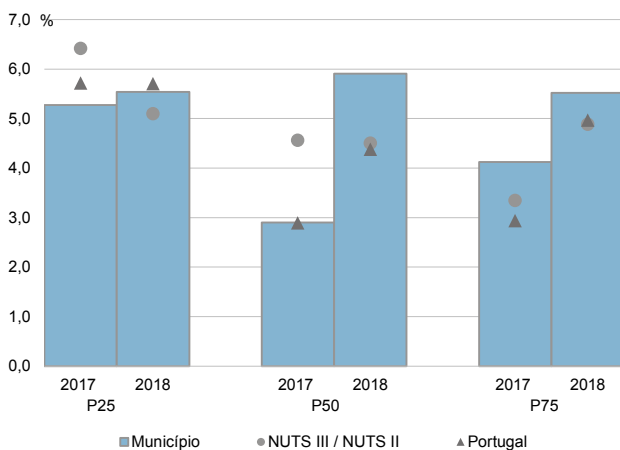
Percentis de rendimento bruto declarado e do rendimento bruto declarado deduzido do IRS liquidado por sujeito passivo, 2018



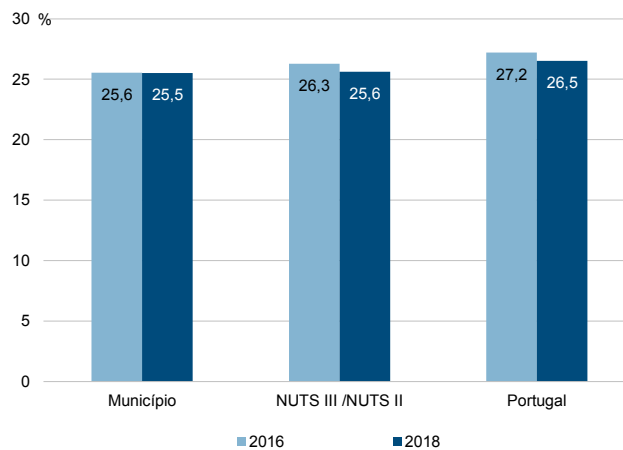
Rácios de desigualdade do rendimento bruto declarado e do rendimento bruto declarado deduzido do IRS liquidado por sujeito passivo, 2018



Taxa de variação anual dos percentis do rendimento bruto declarado deduzido do IRS liquidado por sujeito passivo, 2017-2018



Coefficiente de Gini do rendimento bruto declarado deduzido do IRS liquidado por sujeito passivo, 2016 e 2018



Município: **Silves**

NUTS III / NUTS II: **Algarve**

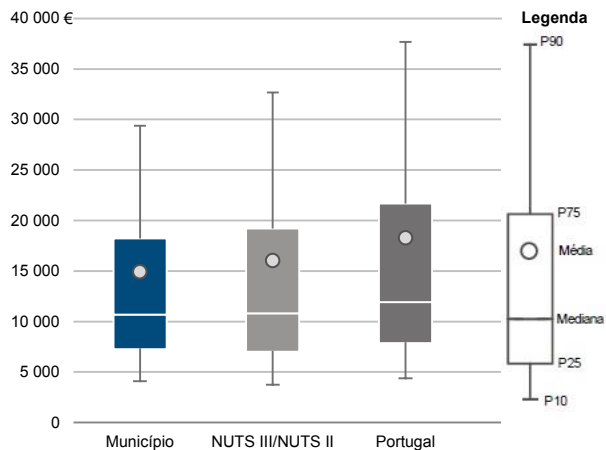
Informação do Município (2018)

Agregados Fiscais (N°): 18 993

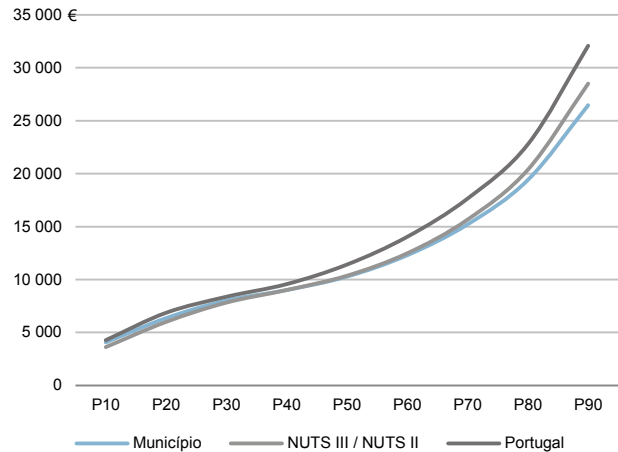
Rendimento bruto (milhares €): 283 387

Rendimento bruto deduzido do IRS liquidado (milhares €): 257 391

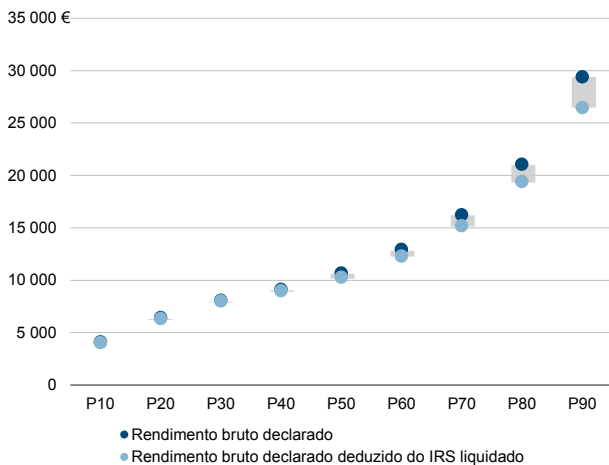
Média e percentis de rendimento bruto declarado por agregado fiscal, 2018



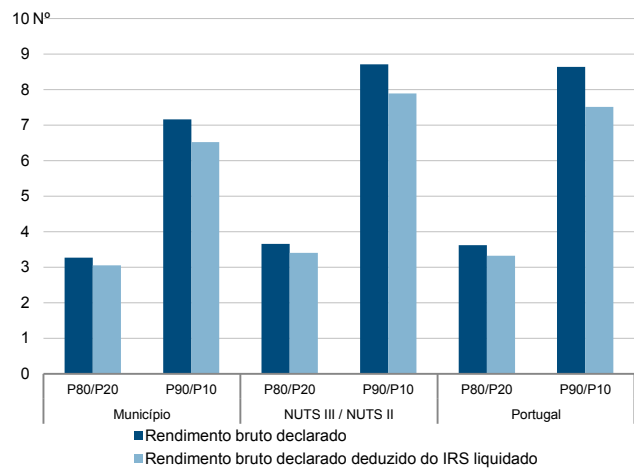
Percentis de rendimento bruto declarado deduzido do IRS liquidado por agregado fiscal, 2018



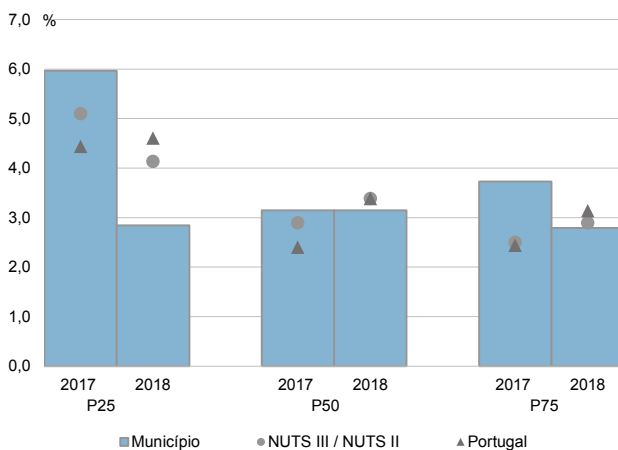
Percentis de rendimento bruto declarado e do rendimento bruto declarado deduzido do IRS liquidado por agregado fiscal, 2018



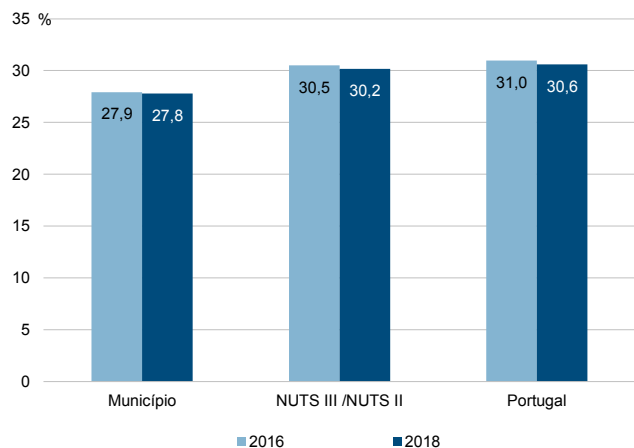
Rácios de desigualdade do rendimento bruto declarado e do rendimento bruto declarado deduzido do IRS liquidado por agregado fiscal, 2018



Taxa de variação anual dos percentis do rendimento bruto declarado deduzido do IRS liquidado por agregado fiscal, 2017-2018



Coefficiente de Gini do rendimento bruto declarado deduzido do IRS liquidado por agregado fiscal, 2016 e 2018



Município: **Silves**

NUTS III / NUTS II: **Algarve**

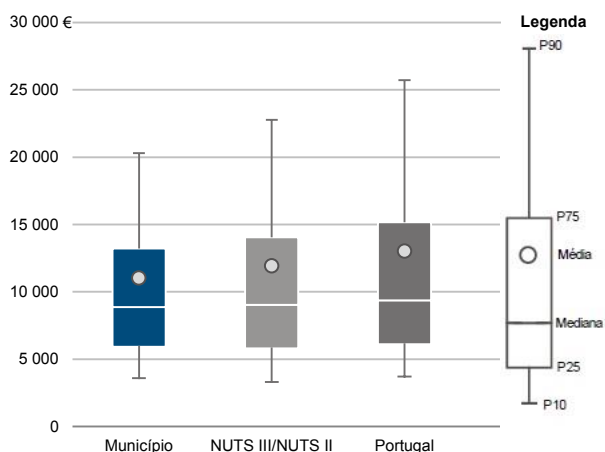
Informação do Município (2018)

Sujeitos Passivos (Nº): 25 747

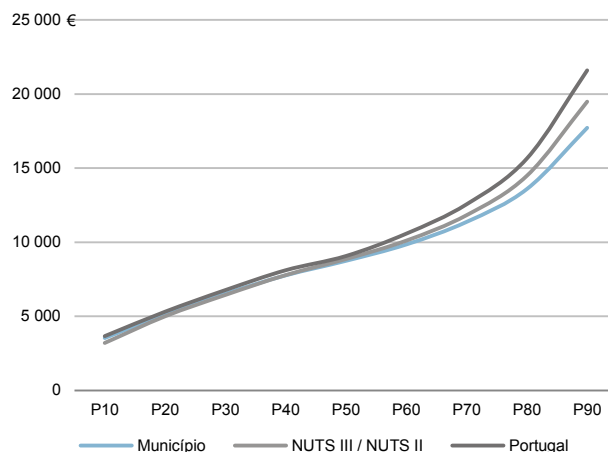
Rendimento bruto (milhares €): 283 387

Rendimento bruto deduzido do IRS liquidado (milhares €): 257 391

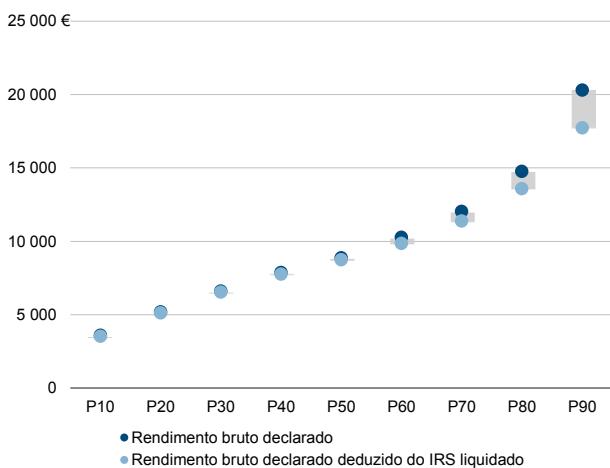
Média e percentis de rendimento bruto declarado por sujeito passivo, 2018



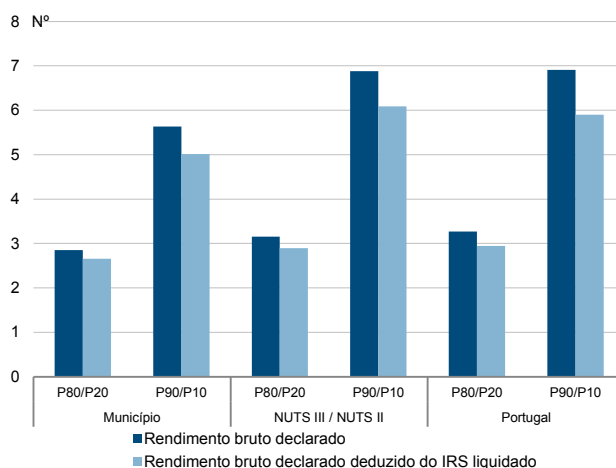
Percentis de rendimento bruto declarado deduzido do IRS liquidado por sujeito passivo, 2018



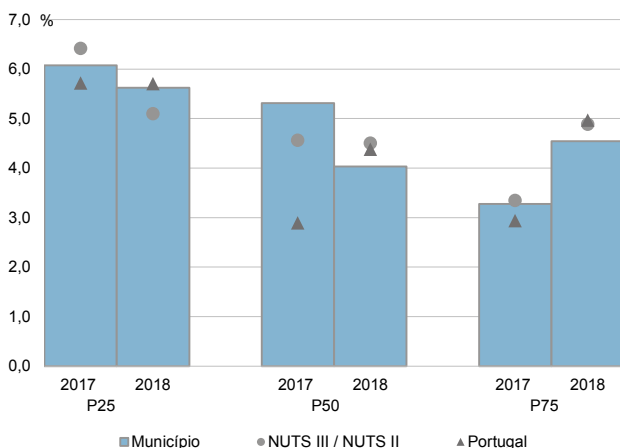
Percentis de rendimento bruto declarado e do rendimento bruto declarado deduzido do IRS liquidado por sujeito passivo, 2018



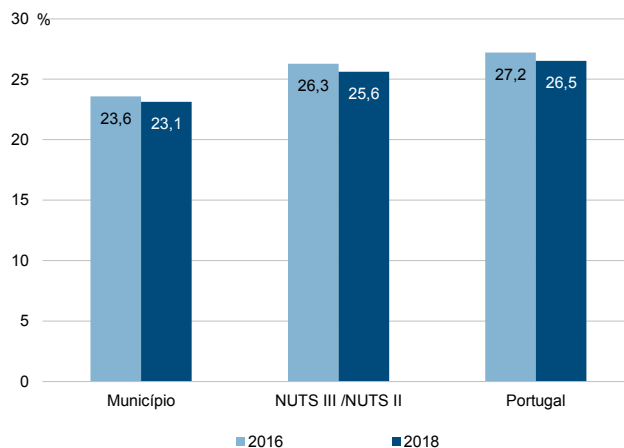
Rácios de desigualdade do rendimento bruto declarado e do rendimento bruto declarado deduzido do IRS liquidado por sujeito passivo, 2018



Taxa de variação anual dos percentis do rendimento bruto declarado deduzido do IRS liquidado por sujeito passivo, 2017-2018



Coefficiente de Gini do rendimento bruto declarado deduzido do IRS liquidado por sujeito passivo, 2016 e 2018

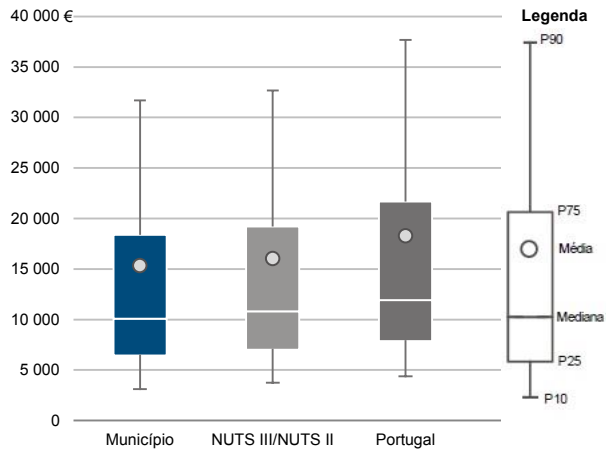


Município: **Tavira**

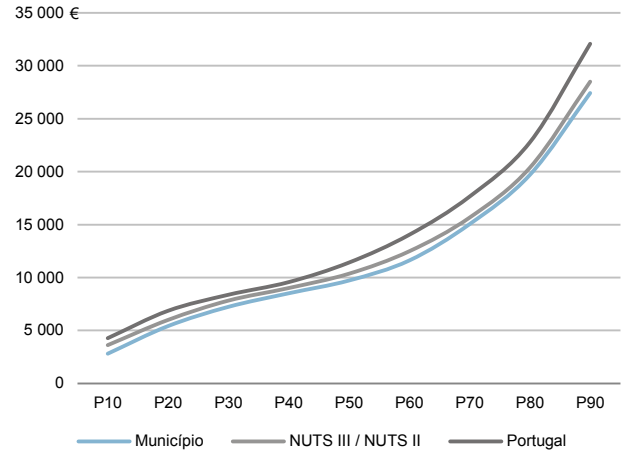
NUTS III / NUTS II: **Algarve**

Informação do Município (2018)		
Agregados Fiscais (Nº): 14 328	Rendimento bruto (milhares €): 219 538	Rendimento bruto deduzido do IRS liquidado (milhares €): 194 597

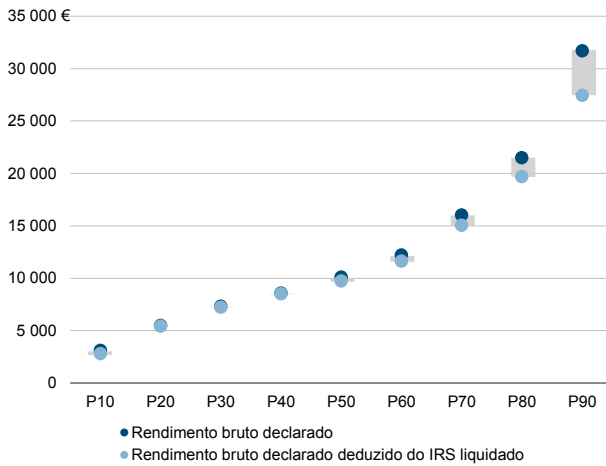
Média e percentis de rendimento bruto declarado por agregado fiscal, 2018



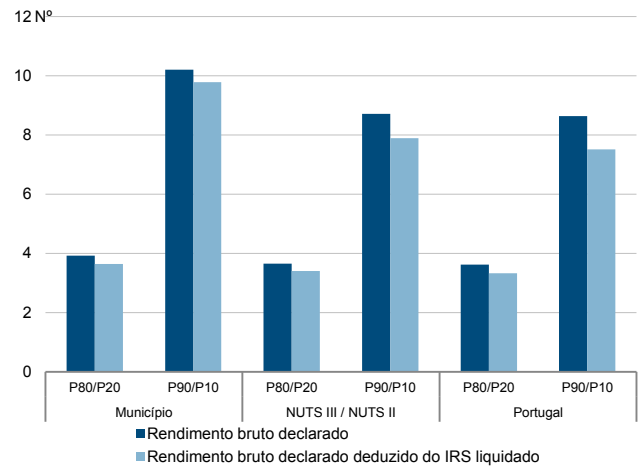
Percentis de rendimento bruto declarado deduzido do IRS liquidado por agregado fiscal, 2018



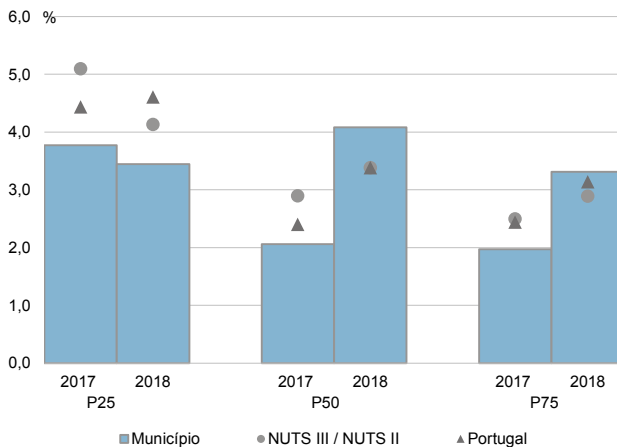
Percentis de rendimento bruto declarado e do rendimento bruto declarado deduzido do IRS liquidado por agregado fiscal, 2018



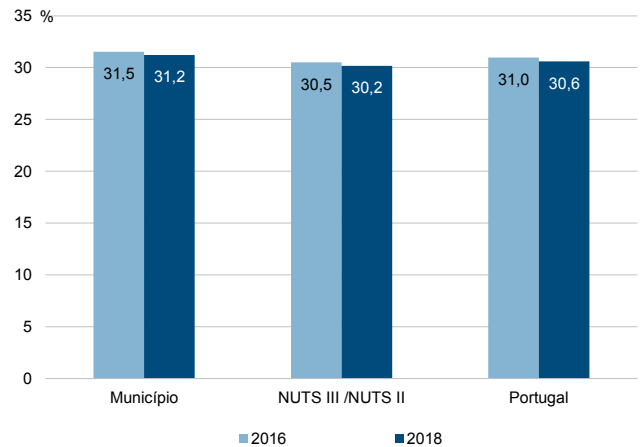
Rácios de desigualdade do rendimento bruto declarado e do rendimento bruto declarado deduzido do IRS liquidado por agregado fiscal, 2018



Taxa de variação anual dos percentis do rendimento bruto declarado deduzido do IRS liquidado por agregado fiscal, 2017-2018



Coefficiente de Gini do rendimento bruto declarado deduzido do IRS liquidado por agregado fiscal, 2016 e 2018

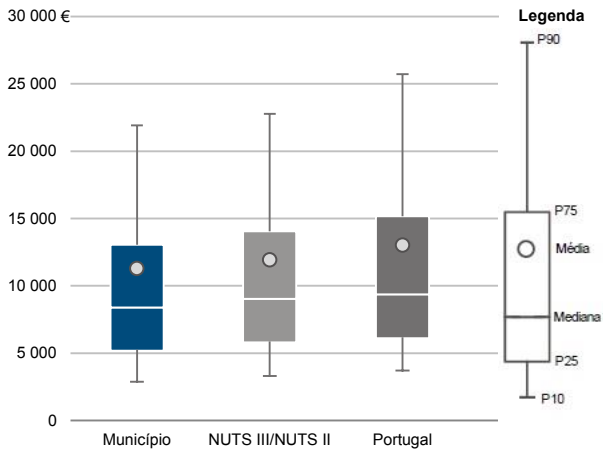


Município: **Tavira**

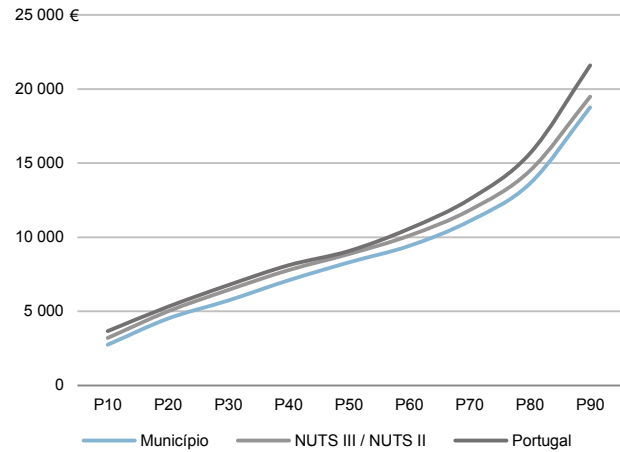
NUTS III / NUTS II: **Algarve**

Informação do Município (2018)			
Sujeitos Passivos (Nº):	19 467	Rendimento bruto (milhares €): 219 538	Rendimento bruto deduzido do IRS liquidado (milhares €): 194 597

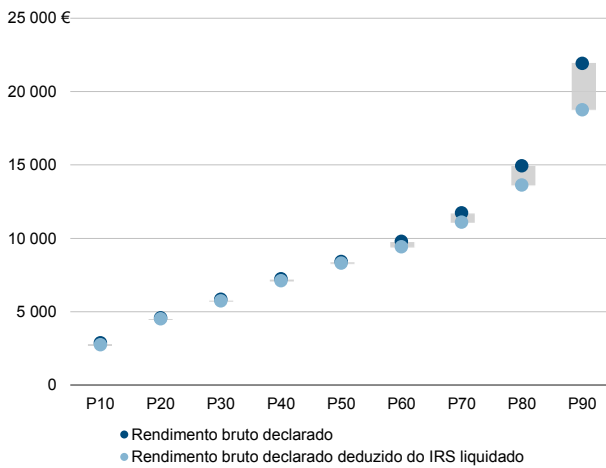
Média e percentis de rendimento bruto declarado por sujeito passivo, 2018



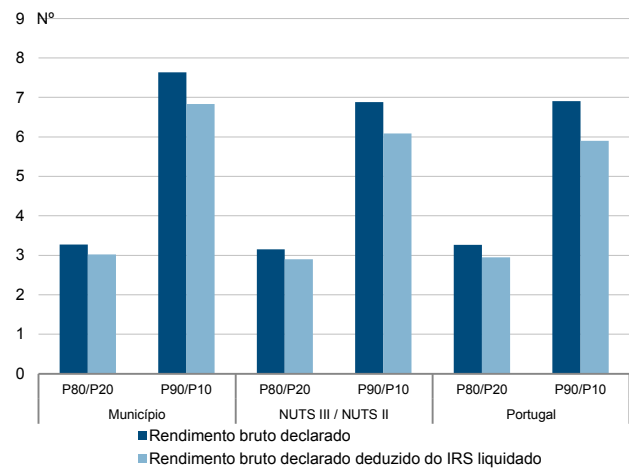
Percentis de rendimento bruto declarado deduzido do IRS liquidado por sujeito passivo, 2018



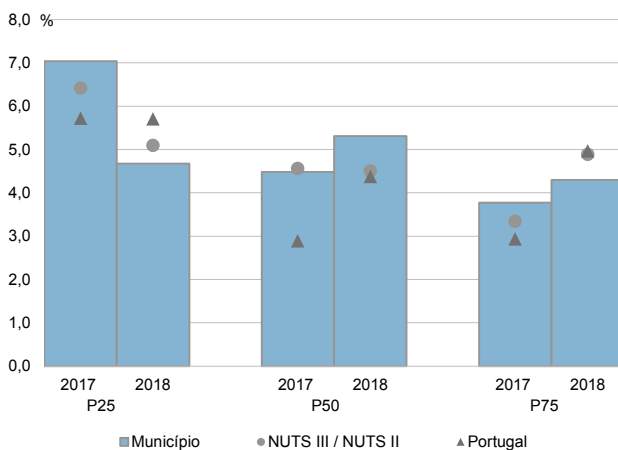
Percentis de rendimento bruto declarado e do rendimento bruto declarado deduzido do IRS liquidado por sujeito passivo, 2018



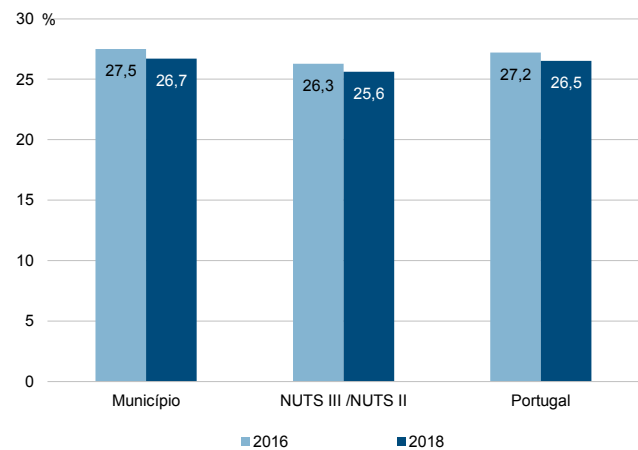
Rácios de desigualdade do rendimento bruto declarado e do rendimento bruto declarado deduzido do IRS liquidado por sujeito passivo, 2018



Taxa de variação anual dos percentis do rendimento bruto declarado deduzido do IRS liquidado por sujeito passivo, 2017-2018



Coefficiente de Gini do rendimento bruto declarado deduzido do IRS liquidado por sujeito passivo, 2016 e 2018



Município: **Vila do Bispo**

NUTS III / NUTS II: **Algarve**

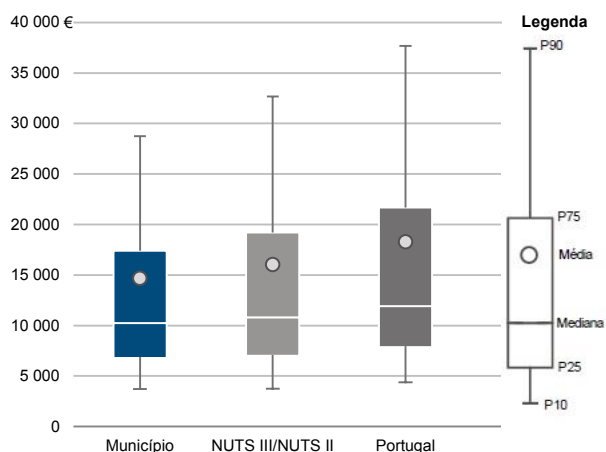
Informação do Município (2018)

Agregados Fiscais (Nº): 3 016

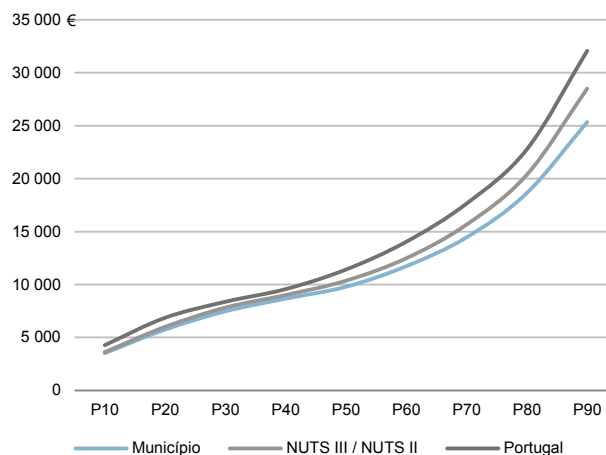
Rendimento bruto (milhares €): 44 209

Rendimento bruto deduzido do IRS liquidado (milhares €): 39 519

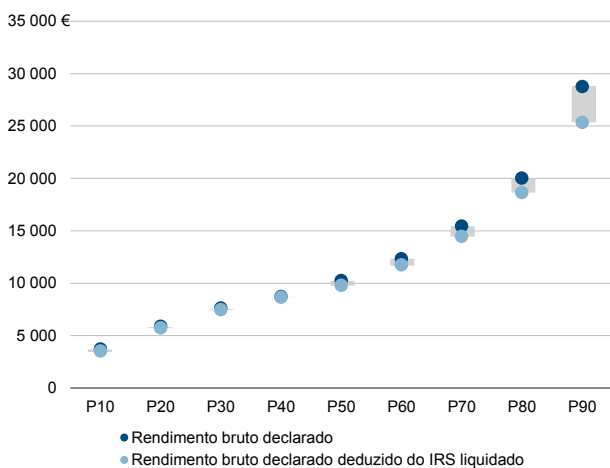
Média e percentis de rendimento bruto declarado por agregado fiscal, 2018



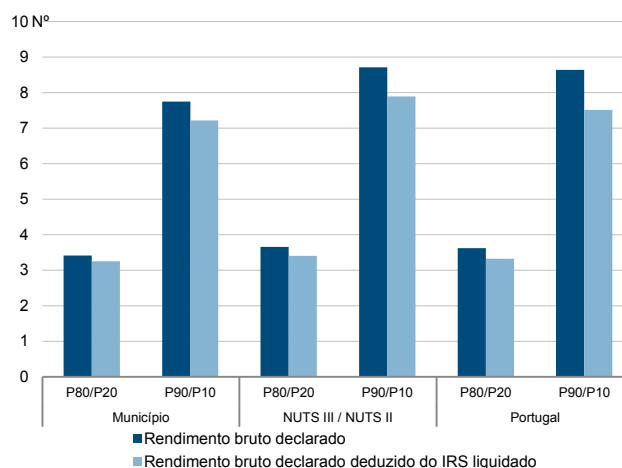
Percentis de rendimento bruto declarado deduzido do IRS liquidado por agregado fiscal, 2018



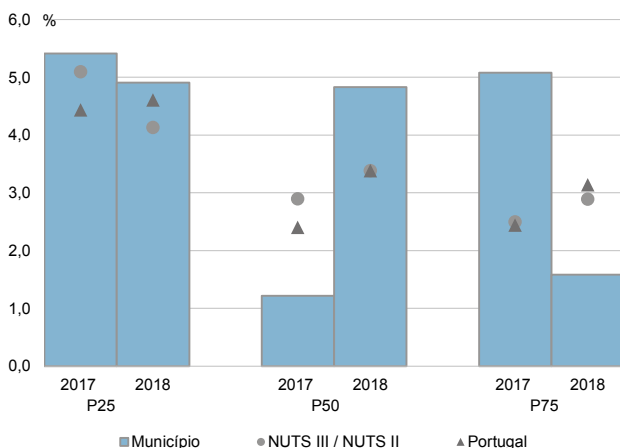
Percentis de rendimento bruto declarado e do rendimento bruto declarado deduzido do IRS liquidado por agregado fiscal, 2018



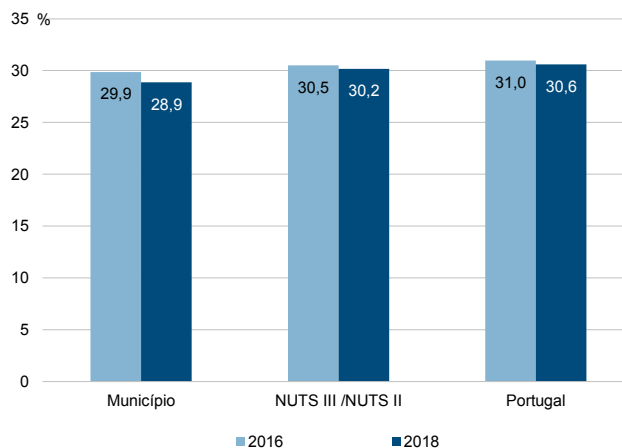
Rácios de desigualdade do rendimento bruto declarado e do rendimento bruto declarado deduzido do IRS liquidado por agregado fiscal, 2018



Taxa de variação anual dos percentis do rendimento bruto declarado deduzido do IRS liquidado por agregado fiscal, 2017-2018



Coefficiente de Gini do rendimento bruto declarado deduzido do IRS liquidado por agregado fiscal, 2016 e 2018

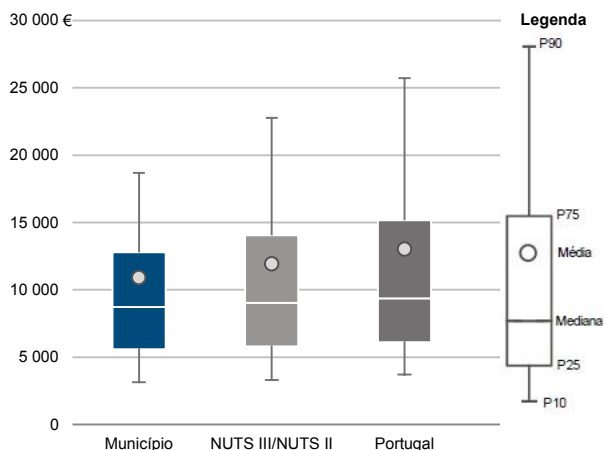


Município: **Vila do Bispo**

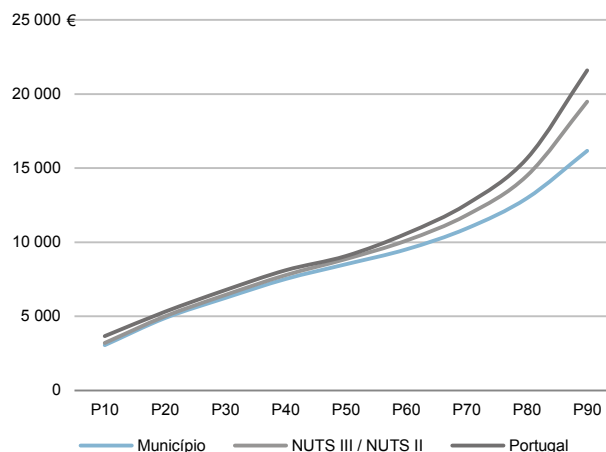
NUTS III / NUTS II: **Algarve**

Informação do Município (2018)		
Sujeitos Passivos (Nº): 4 052	Rendimento bruto (milhares €): 44 209	Rendimento bruto deduzido do IRS liquidado (milhares €): 39 519

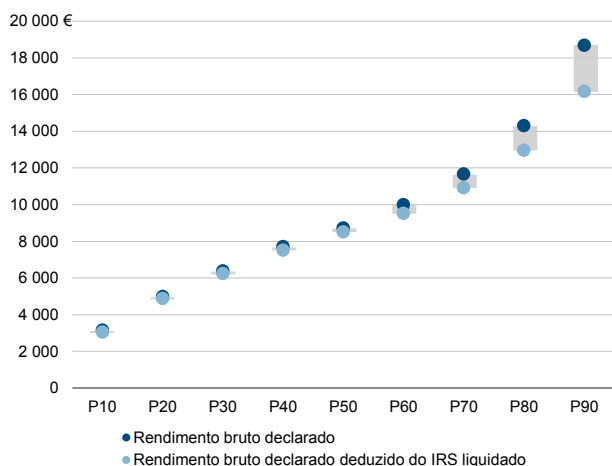
Média e percentis de rendimento bruto declarado por sujeito passivo, 2018



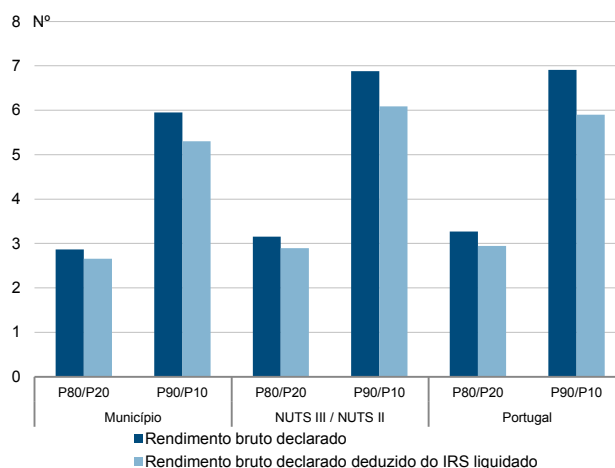
Percentis de rendimento bruto declarado deduzido do IRS liquidado por sujeito passivo, 2018



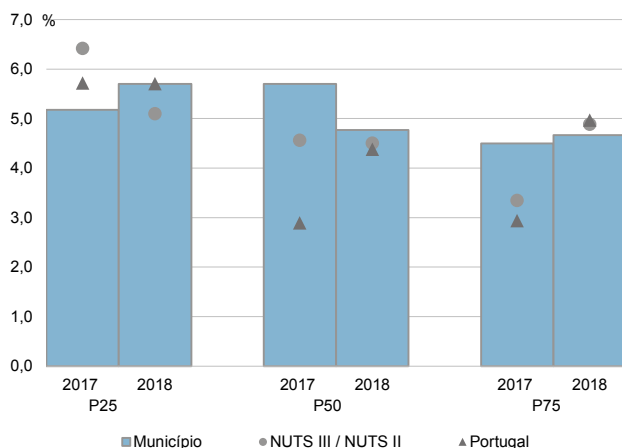
Percentis de rendimento bruto declarado e do rendimento bruto declarado deduzido do IRS liquidado por sujeito passivo, 2018



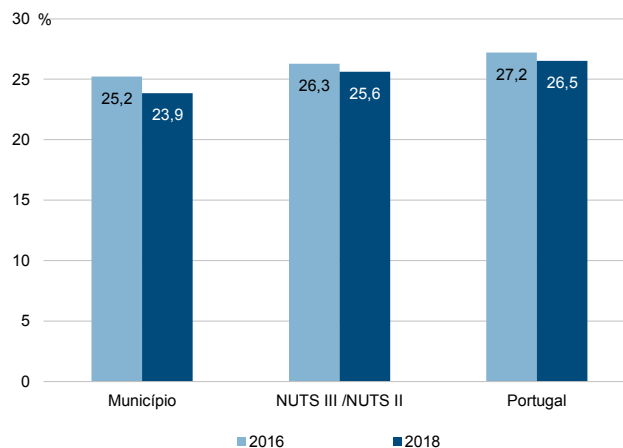
Rácios de desigualdade do rendimento bruto declarado e do rendimento bruto declarado deduzido do IRS liquidado por sujeito passivo, 2018



Taxa de variação anual dos percentis do rendimento bruto declarado deduzido do IRS liquidado por sujeito passivo, 2017-2018



Coefficiente de Gini do rendimento bruto declarado deduzido do IRS liquidado por sujeito passivo, 2016 e 2018

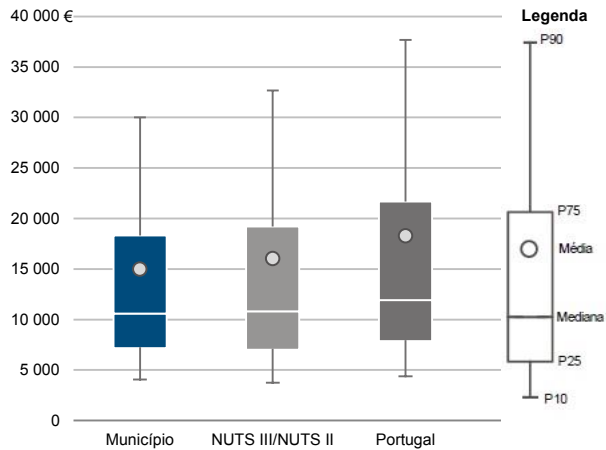


Município: **Vila Real de Santo António**

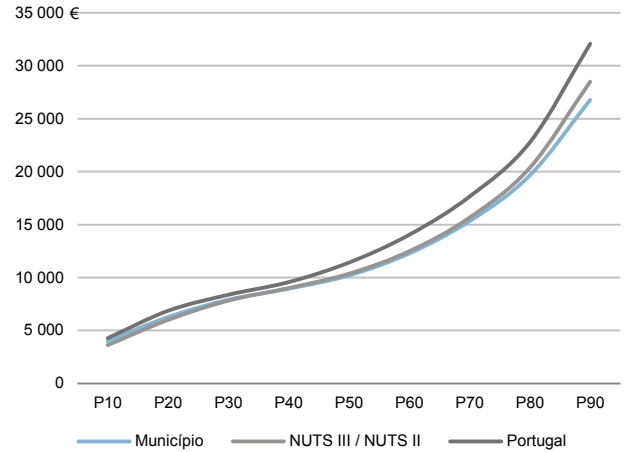
NUTS III / NUTS II: **Algarve**

Informação do Município (2018)		
Agregados Fiscais (N°): 9 770	Rendimento bruto (milhares €): 146 228	Rendimento bruto deduzido do IRS liquidado (milhares €): 132 572

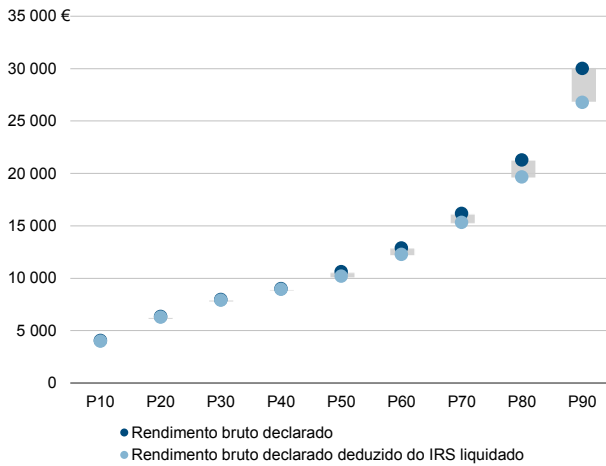
Média e percentis de rendimento bruto declarado por agregado fiscal, 2018



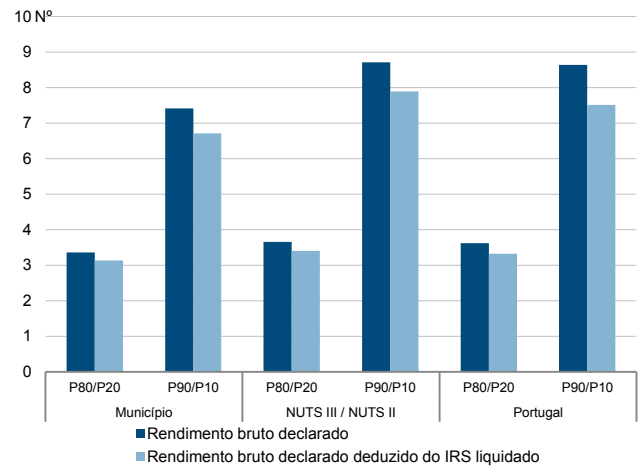
Percentis de rendimento bruto declarado deduzido do IRS liquidado por agregado fiscal, 2018



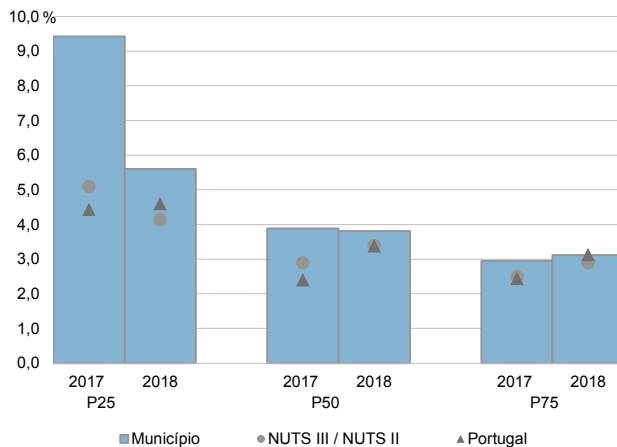
Percentis de rendimento bruto declarado e do rendimento bruto declarado deduzido do IRS liquidado por agregado fiscal, 2018



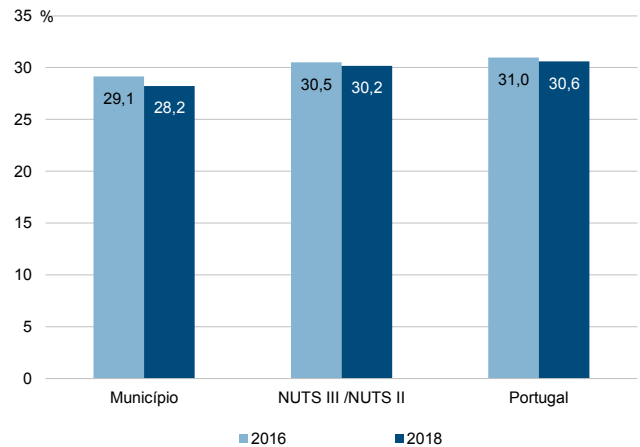
Rácios de desigualdade do rendimento bruto declarado e do rendimento bruto declarado deduzido do IRS liquidado por agregado fiscal, 2018



Taxa de variação anual dos percentis do rendimento bruto declarado deduzido do IRS liquidado por agregado fiscal, 2017-2018



Coefficiente de Gini do rendimento bruto declarado deduzido do IRS liquidado por agregado fiscal, 2016 e 2018

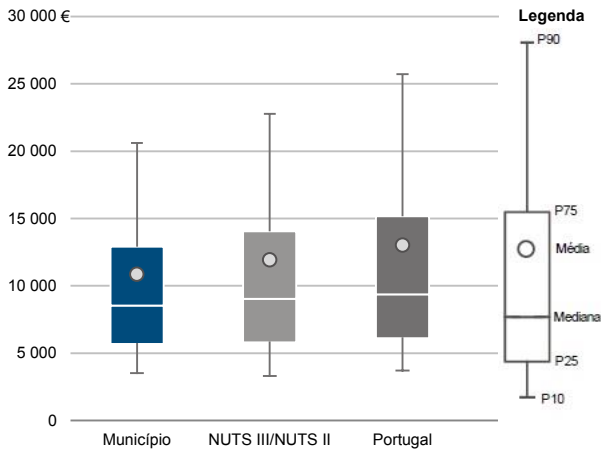


Município: **Vila Real de Santo António**

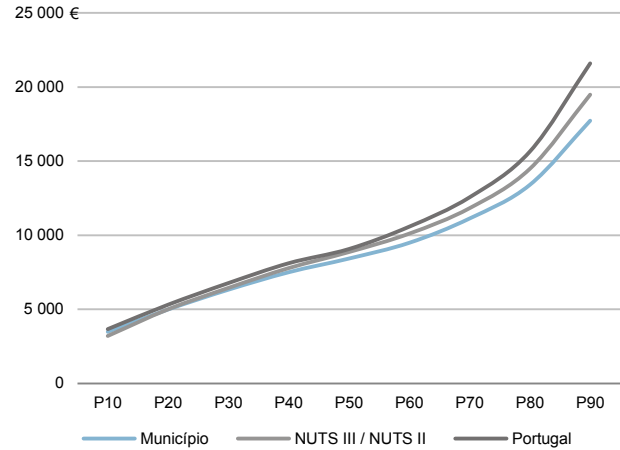
NUTS III / NUTS II: **Algarve**

Informação do Município (2018)		
Sujeitos Passivos (Nº):	13 486	Rendimento bruto (milhares €): 146 228
		Rendimento bruto deduzido do IRS liquidado (milhares €): 132 572

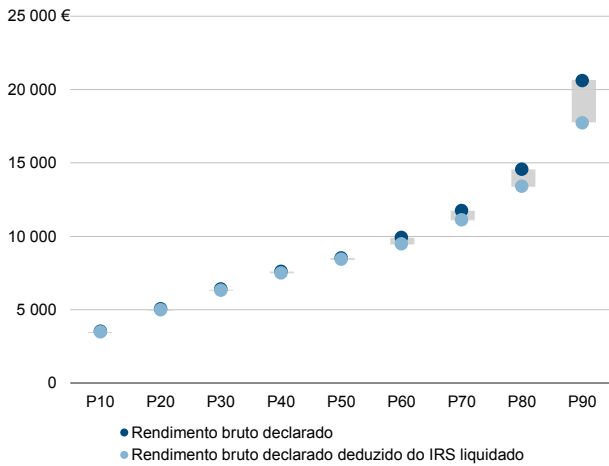
Média e percentis de rendimento bruto declarado por sujeito passivo, 2018



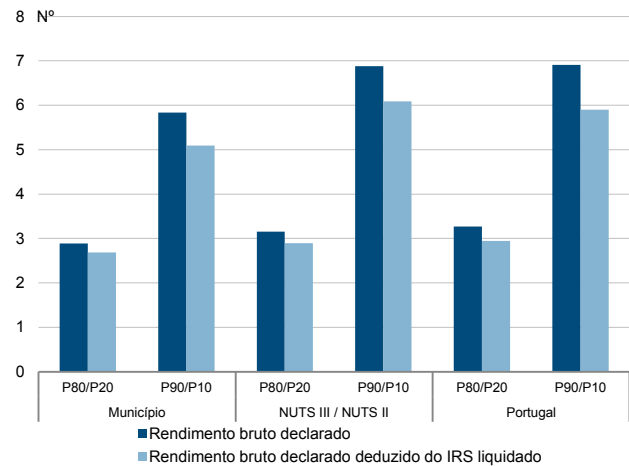
Percentis de rendimento bruto declarado deduzido do IRS liquidado por sujeito passivo, 2018



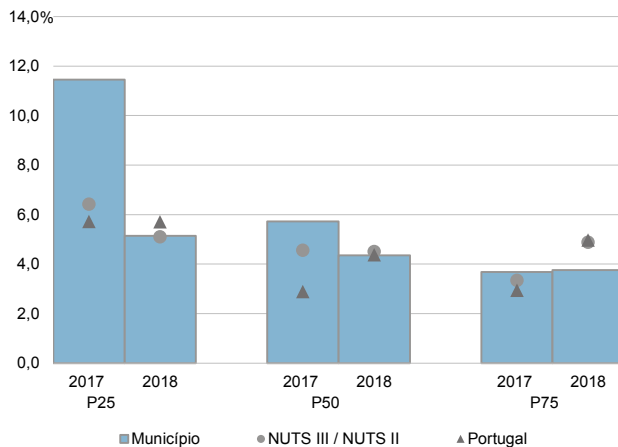
Percentis de rendimento bruto declarado e do rendimento bruto declarado deduzido do IRS liquidado por sujeito passivo, 2018



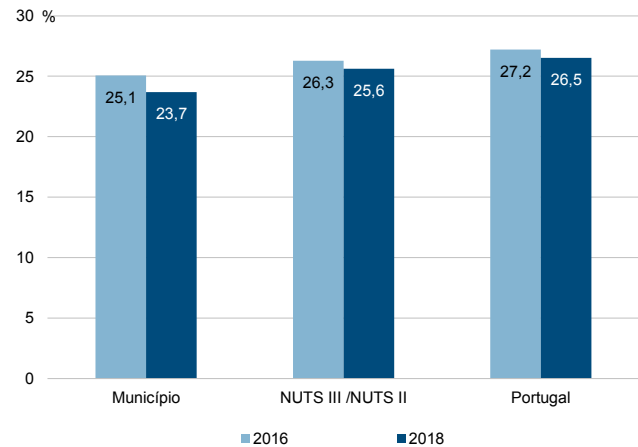
Rácios de desigualdade do rendimento bruto declarado e do rendimento bruto declarado deduzido do IRS liquidado por sujeito passivo, 2018



Taxa de variação anual dos percentis do rendimento bruto declarado deduzido do IRS liquidado por sujeito passivo, 2017-2018



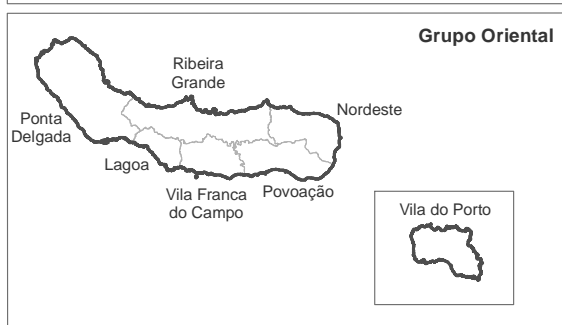
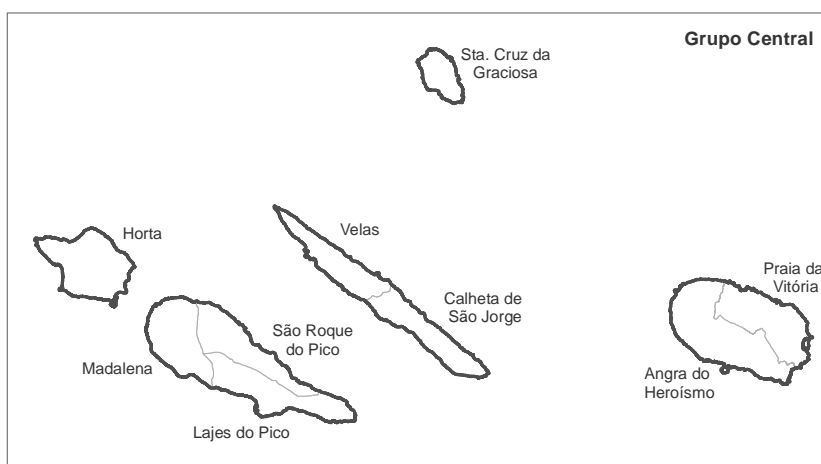
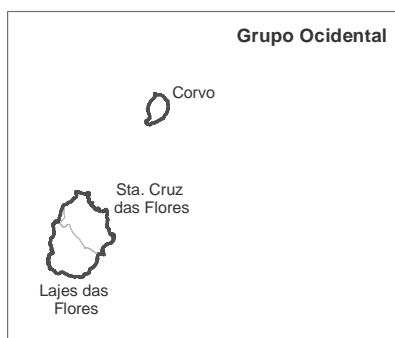
Coefficiente de Gini do rendimento bruto declarado deduzido do IRS liquidado por sujeito passivo, 2016 e 2018



Região Autónoma dos Açores

Divisão territorial da Região NUTS II da Região Autónoma dos Açores: NUTS III e Municípios

Região Autónoma dos Açores



Limites Territoriais

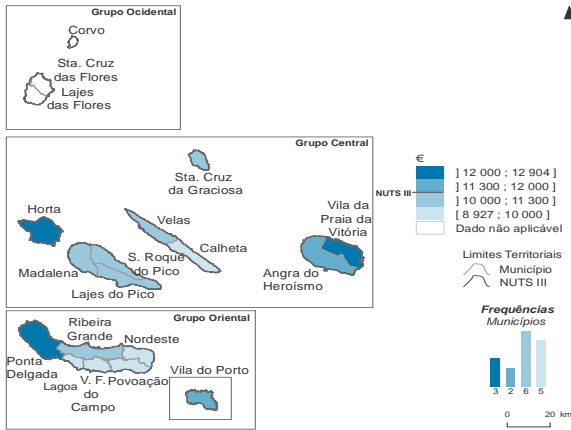
-  Município
-  NUTS III
-  NUTS II

0 20 km

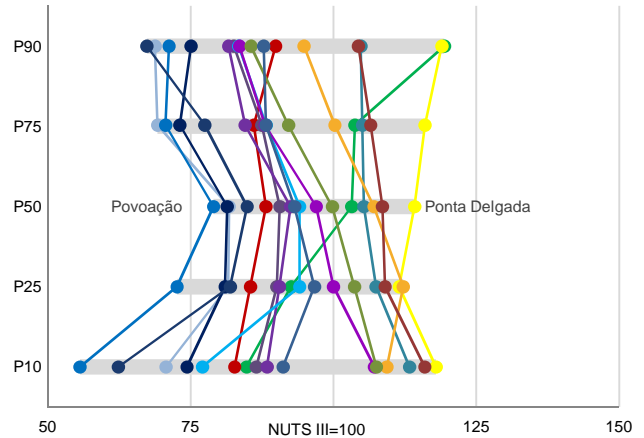
NUTS II/NUTS III: R. A. Açores

Informação da NUTS III (2018)			
Agregados Fiscais (Nº):	114 497	Rendimento bruto (milhares €):	2 001 921
		Rendimento bruto deduzido do IRS liquidado (milhares €):	1 834 911

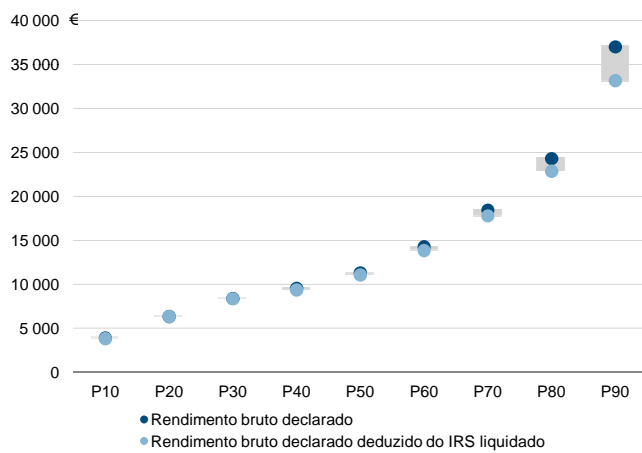
Rendimento bruto declarado mediano por agregado fiscal, 2018



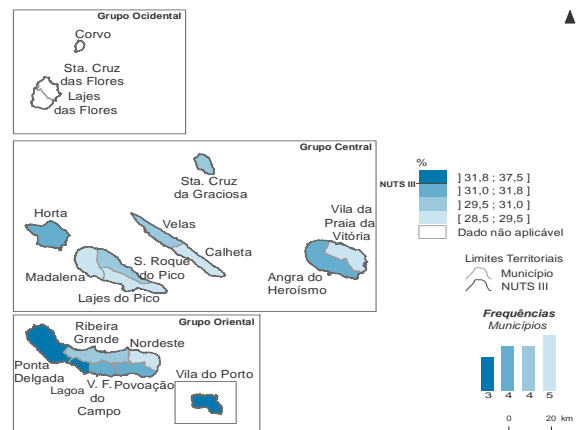
Percentis de rendimento bruto declarado por agregado fiscal (NUTS III=100) nos municípios, 2018



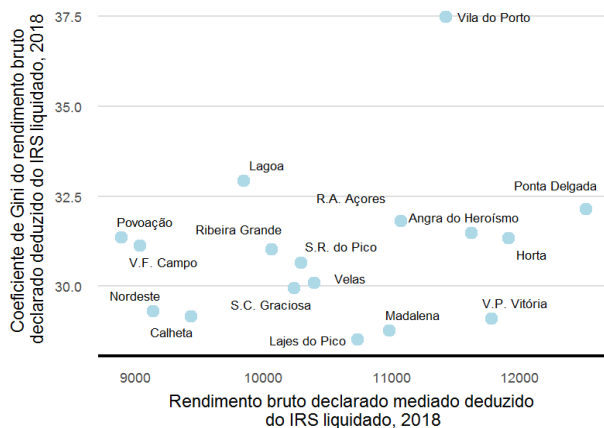
Percentis de rendimento bruto declarado e do rendimento bruto declarado deduzido do IRS liquidado por agregado fiscal, 2018



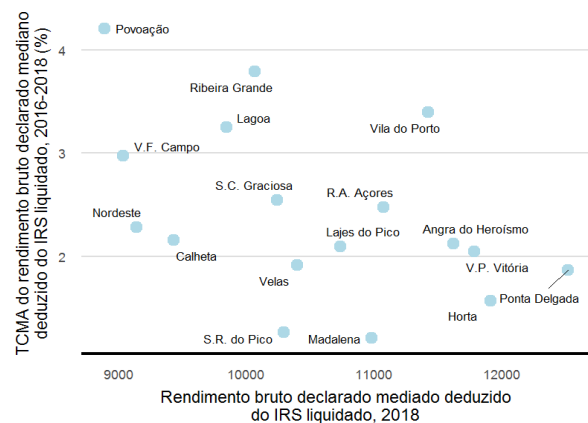
Coefficiente de Gini do rendimento bruto declarado deduzido do IRS liquidado por agregado fiscal, 2018



Mediana e Coeficiente de Gini do rendimento bruto declarado deduzido do IRS liquidado por agregado fiscal, 2018



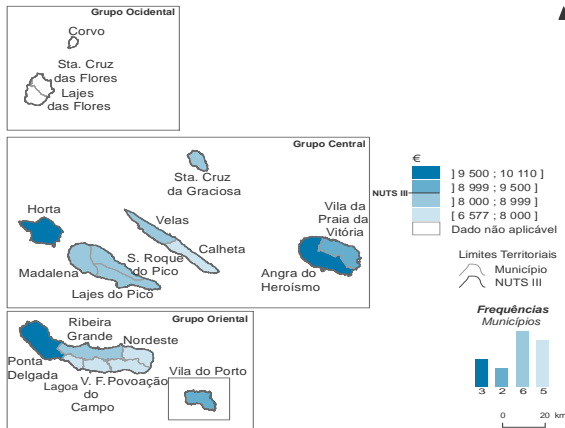
Mediana e taxa de crescimento anual médio do rendimento bruto declarado deduzido do IRS liquidado por agregado fiscal, 2016-2018



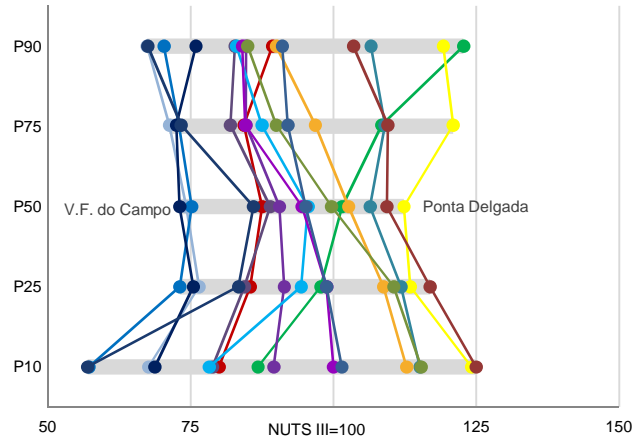
NUTS II/NUTS III: R. A. Açores

Informação da NUTS III (2018)			
Sujeitos Passivos (Nº):	163 390	Rendimento bruto (milhares €):	2 001 921
		Rendimento bruto deduzido do IRS liquidado (milhares €):	1 834 911

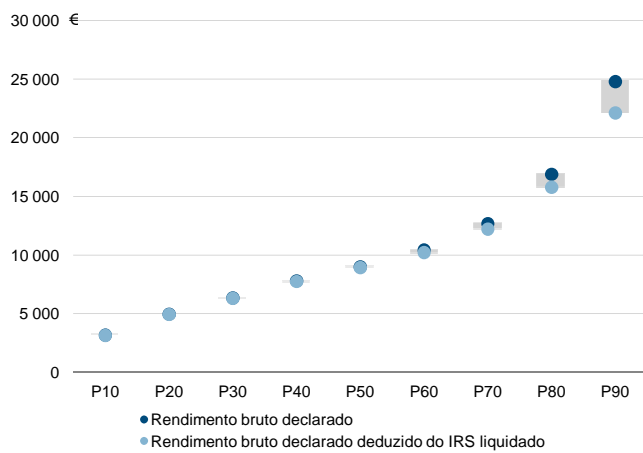
Rendimento bruto declarado mediano por sujeito passivo, 2018



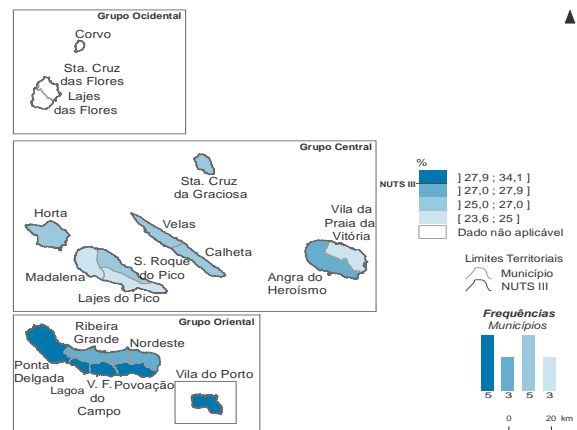
Percentis de rendimento bruto declarado por sujeito passivo (NUTS III=100) nos municípios, 2018



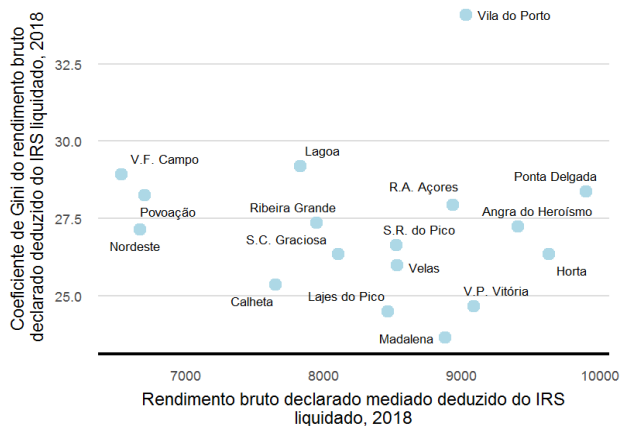
Percentis de rendimento bruto declarado e do rendimento bruto declarado deduzido do IRS liquidado por sujeito passivo, 2018



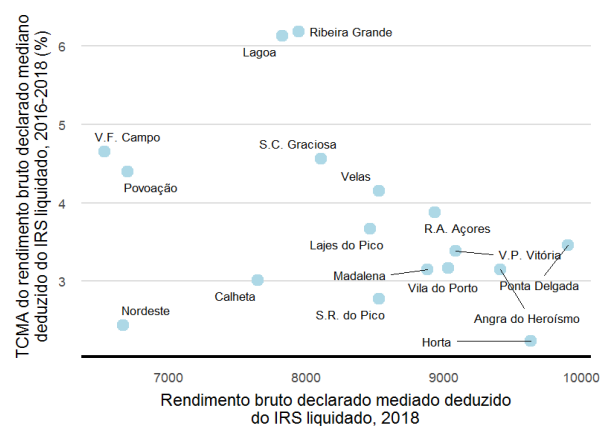
Coefficiente de Gini do rendimento bruto declarado deduzido do IRS liquidado por sujeito passivo, 2018



Mediana e Coeficiente de Gini do rendimento bruto declarado deduzido do IRS liquidado por sujeito passivo, 2018



Mediana e taxa de crescimento anual médio do rendimento bruto declarado deduzido do IRS liquidado por sujeito passivo, 2016-2018



Município: **Vila do Porto**

NUTS III / NUTS II: **R. A. Açores**

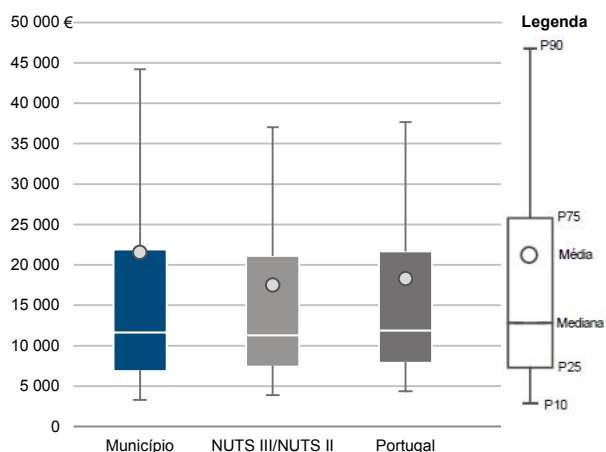
Informação do Município (2018)

Agregados Fiscais (N°): 2 732

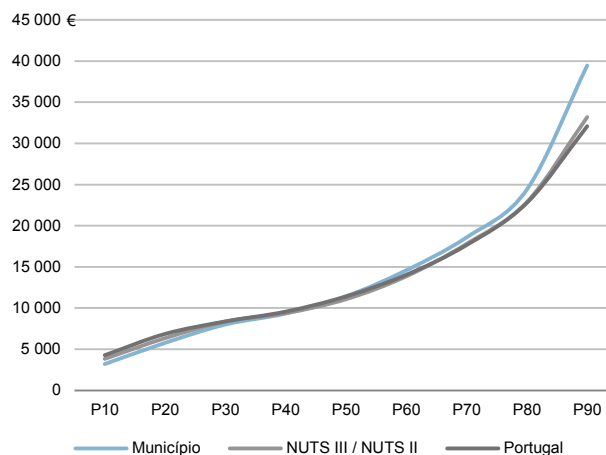
Rendimento bruto (milhares €): 58 869

Rendimento bruto deduzido do IRS liquidado (milhares €): 51 580

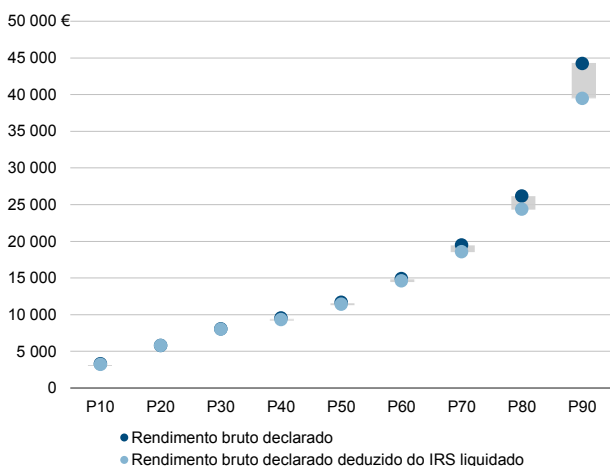
Média e percentis de rendimento bruto declarado por agregado fiscal, 2018



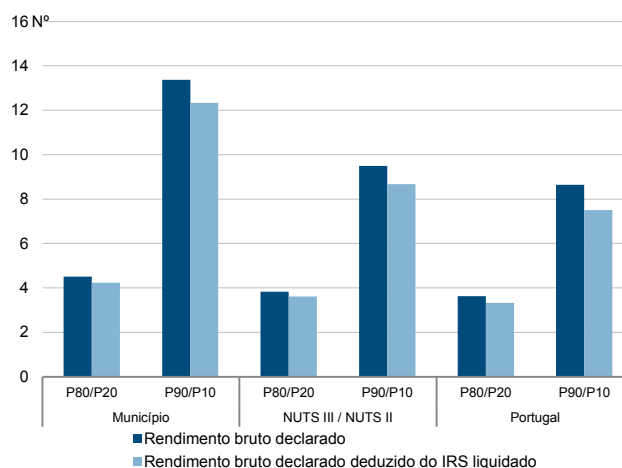
Percentis de rendimento bruto declarado deduzido do IRS liquidado por agregado fiscal, 2018



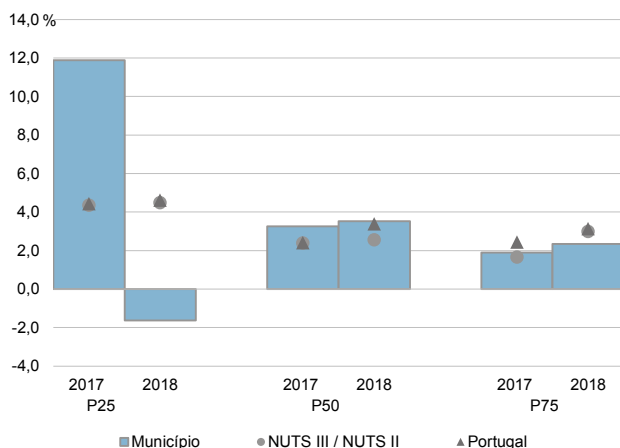
Percentis de rendimento bruto declarado e do rendimento bruto declarado deduzido do IRS liquidado por agregado fiscal, 2018



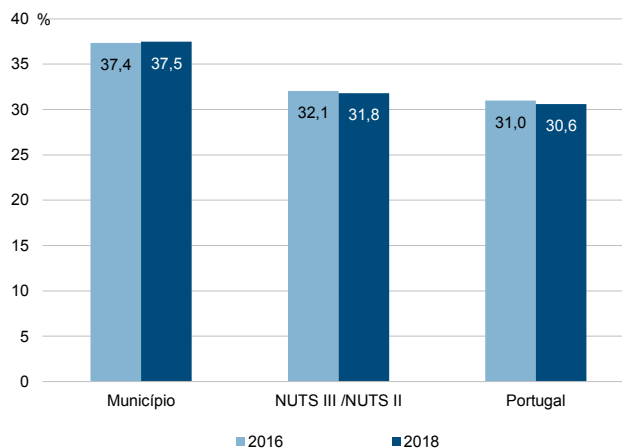
Rácios de desigualdade do rendimento bruto declarado e do rendimento bruto declarado deduzido do IRS liquidado por agregado fiscal, 2018



Taxa de variação anual dos percentis do rendimento bruto declarado deduzido do IRS liquidado por agregado fiscal, 2017-2018



Coefficiente de Gini do rendimento bruto declarado deduzido do IRS liquidado por agregado fiscal, 2016 e 2018

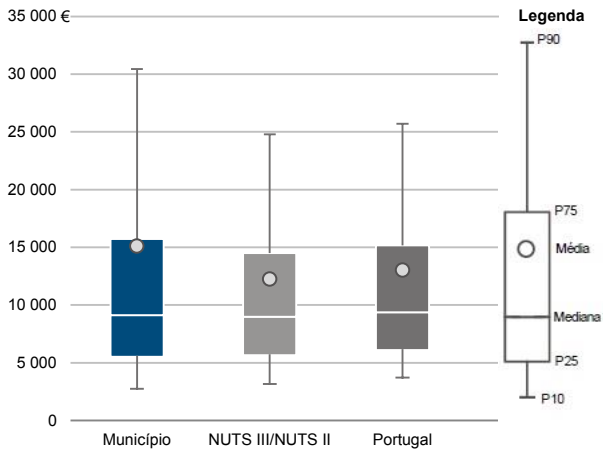


Município: **Vila do Porto**

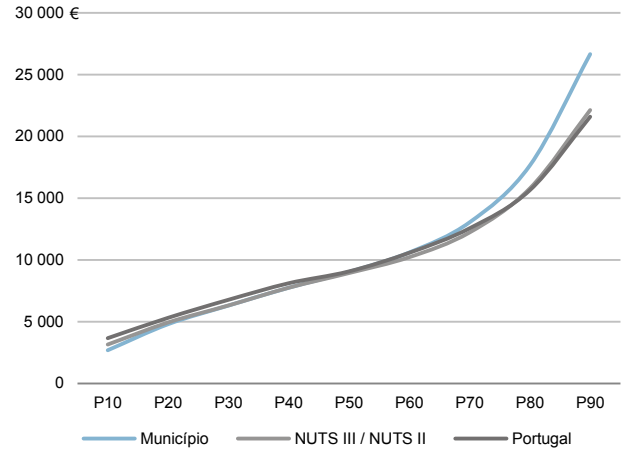
NUTS III / NUTS II: **R. A. Açores**

Informação do Município (2018)		
Sujeitos Passivos (N°): 3 902	Rendimento bruto (milhares €): 58 869	Rendimento bruto deduzido do IRS liquidado (milhares €): 51 580

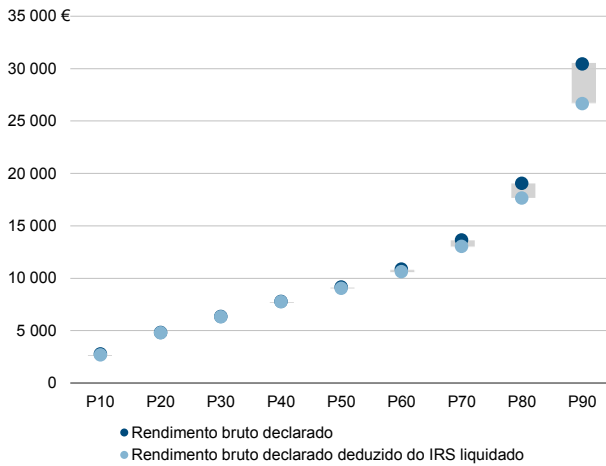
Média e percentis de rendimento bruto declarado por sujeito passivo, 2018



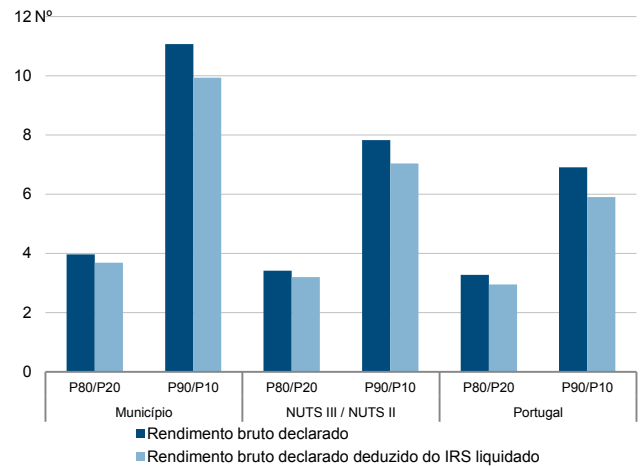
Percentis de rendimento bruto declarado deduzido do IRS liquidado por sujeito passivo, 2018



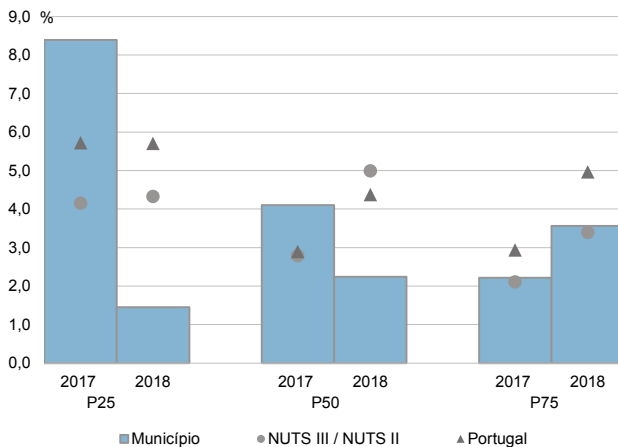
Percentis de rendimento bruto declarado e do rendimento bruto declarado deduzido do IRS liquidado por sujeito passivo, 2018



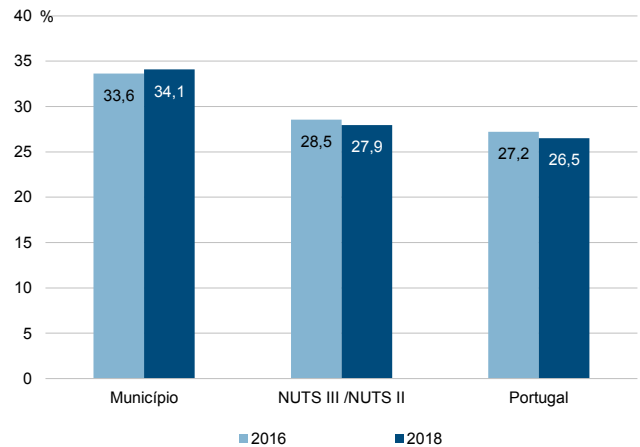
Rácios de desigualdade do rendimento bruto declarado e do rendimento bruto declarado deduzido do IRS liquidado por sujeito passivo, 2018



Taxa de variação anual dos percentis do rendimento bruto declarado deduzido do IRS liquidado por sujeito passivo, 2017-2018



Coefficiente de Gini do rendimento bruto declarado deduzido do IRS liquidado por sujeito passivo, 2016 e 2018



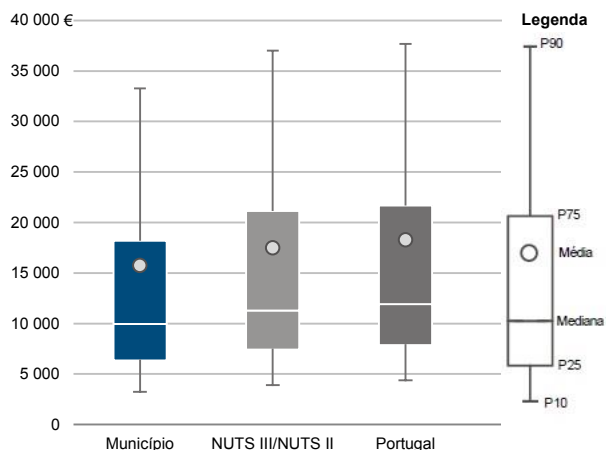
Município: **Lagoa (R.A.A.)**

NUTS III / NUTS II: **R. A. Açores**

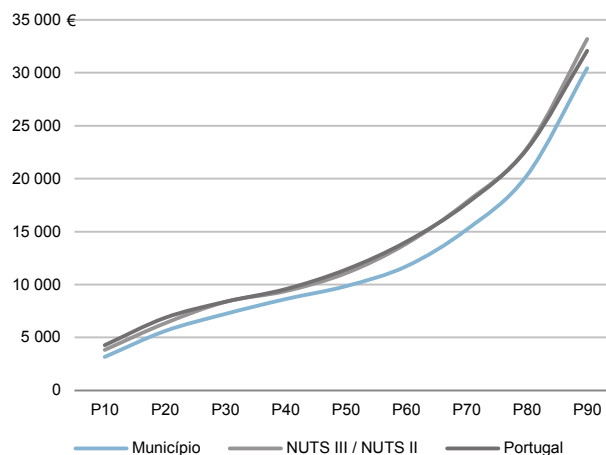
Informação do Município (2018)

Agregados Fiscais (N°): 6 406 Rendimento bruto (milhares €): 100 708 Rendimento bruto deduzido do IRS liquidado (milhares €): 92 662

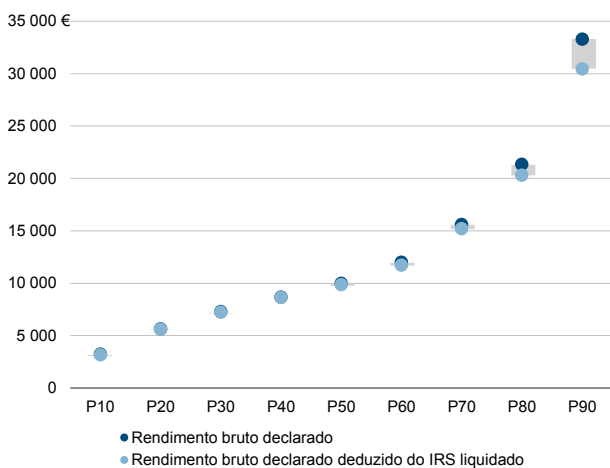
Média e percentis de rendimento bruto declarado por agregado fiscal, 2018



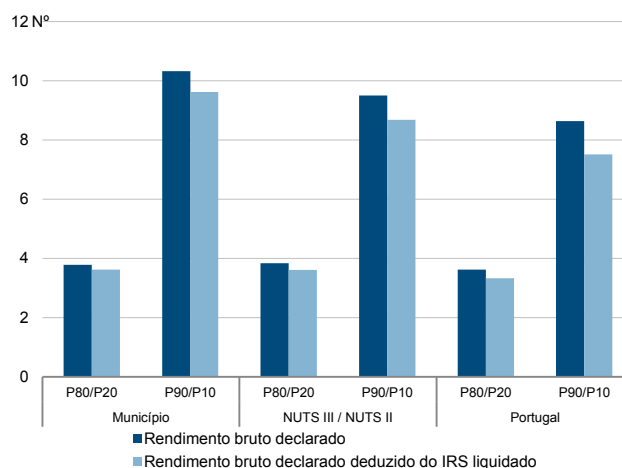
Percentis de rendimento bruto declarado deduzido do IRS liquidado por agregado fiscal, 2018



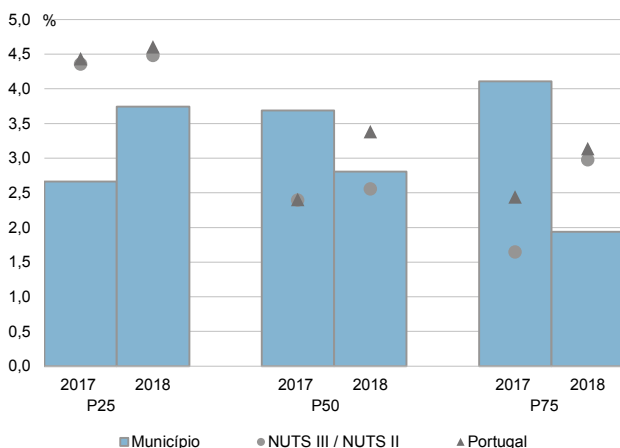
Percentis de rendimento bruto declarado e do rendimento bruto declarado deduzido do IRS liquidado por agregado fiscal, 2018



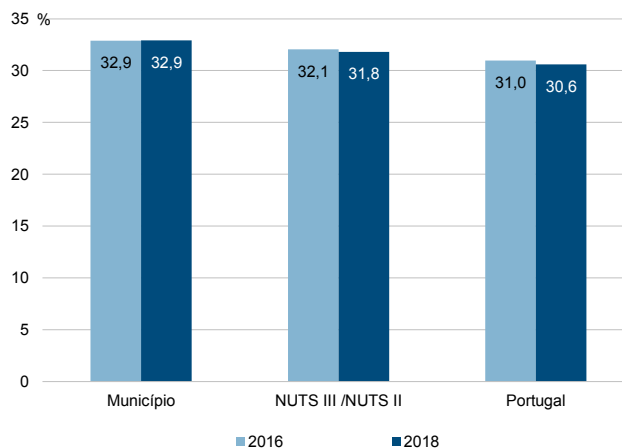
Rácios de desigualdade do rendimento bruto declarado e do rendimento bruto declarado deduzido do IRS liquidado por agregado fiscal, 2018



Taxa de variação anual dos percentis do rendimento bruto declarado deduzido do IRS liquidado por agregado fiscal, 2017-2018



Coefficiente de Gini do rendimento bruto declarado deduzido do IRS liquidado por agregado fiscal, 2016 e 2018



Município: **Lagoa (R.A.A.)**

NUTS III / NUTS II: **R. A. Açores**

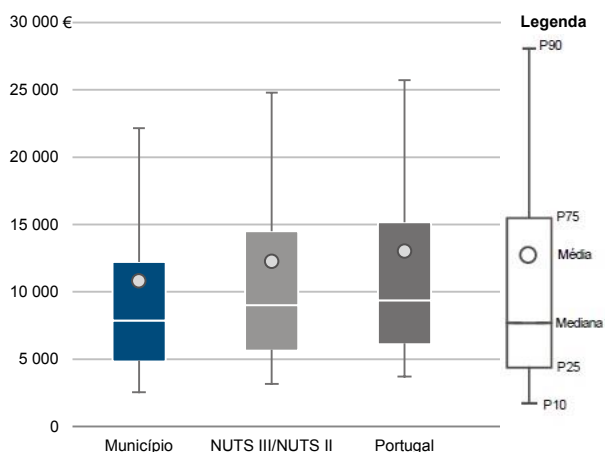
Informação do Município (2018)

Sujeitos Passivos (N°): 9 315

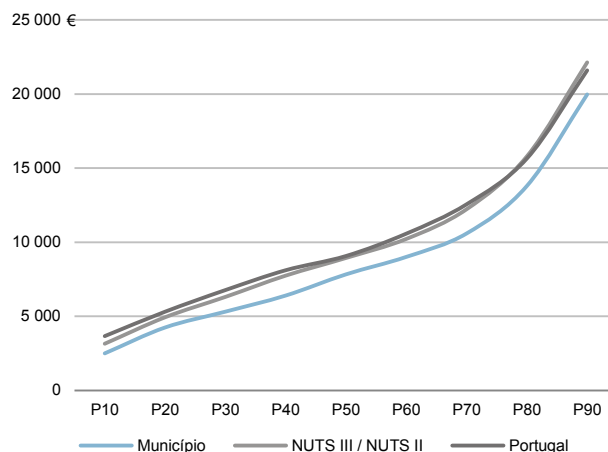
Rendimento bruto (milhares €): 100 708

Rendimento bruto deduzido do IRS liquidado (milhares €): 92 662

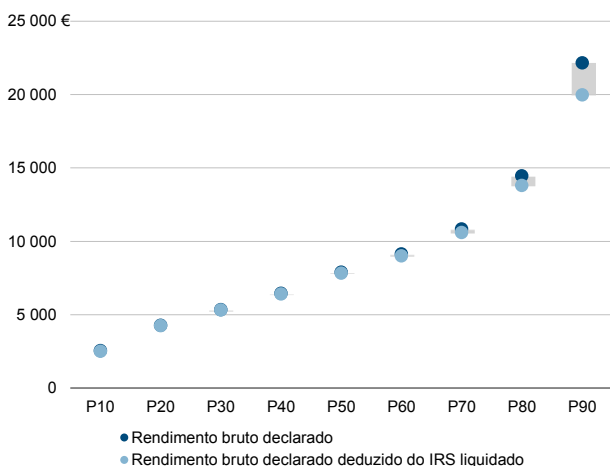
Média e percentis de rendimento bruto declarado por sujeito passivo, 2018



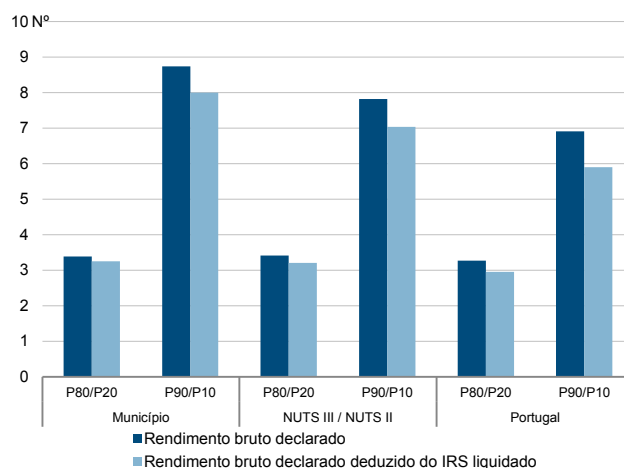
Percentis de rendimento bruto declarado deduzido do IRS liquidado por sujeito passivo, 2018



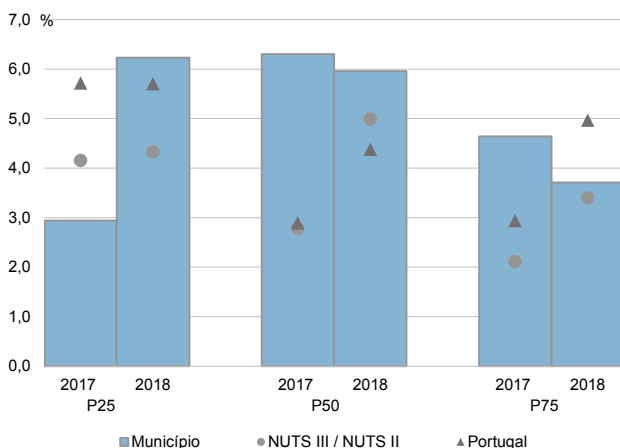
Percentis de rendimento bruto declarado e do rendimento bruto declarado deduzido do IRS liquidado por sujeito passivo, 2018



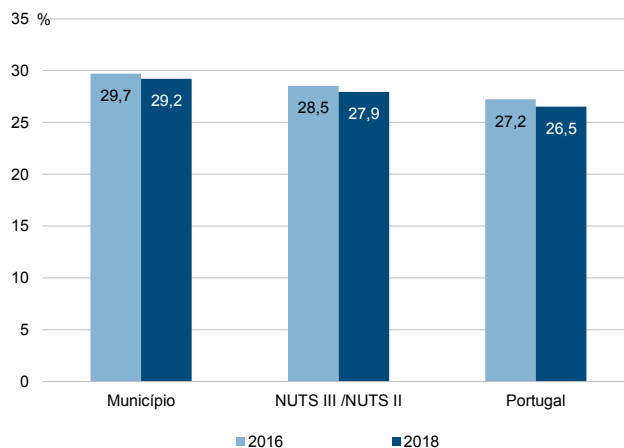
Rácios de desigualdade do rendimento bruto declarado e do rendimento bruto declarado deduzido do IRS liquidado por sujeito passivo, 2018



Taxa de variação anual dos percentis do rendimento bruto declarado deduzido do IRS liquidado por sujeito passivo, 2017-2018



Coefficiente de Gini do rendimento bruto declarado deduzido do IRS liquidado por sujeito passivo, 2016 e 2018



Município: **Nordeste**

NUTS III / NUTS II: **R. A. Açores**

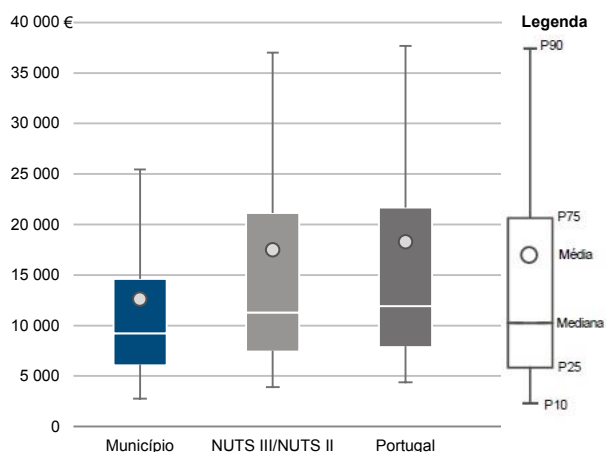
Informação do Município (2018)

Agregados Fiscais (N°): 2 059

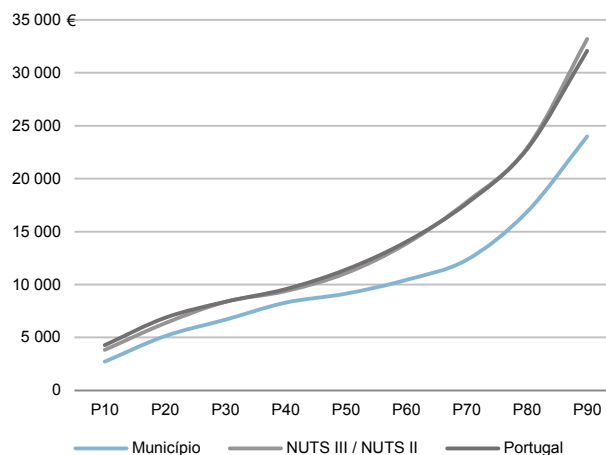
Rendimento bruto (milhares €): 25 916

Rendimento bruto deduzido do IRS liquidado (milhares €): 24 565

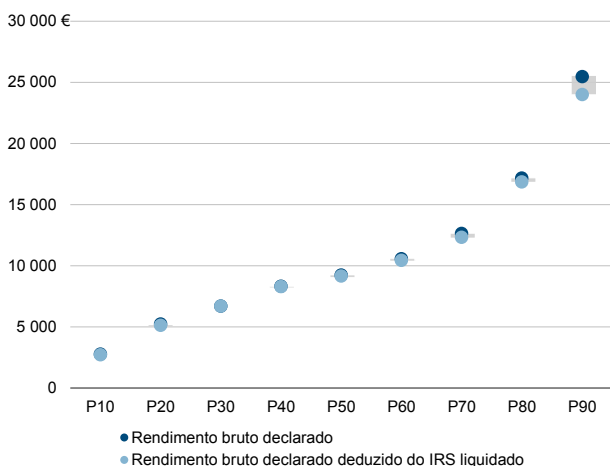
Média e percentis de rendimento bruto declarado por agregado fiscal, 2018



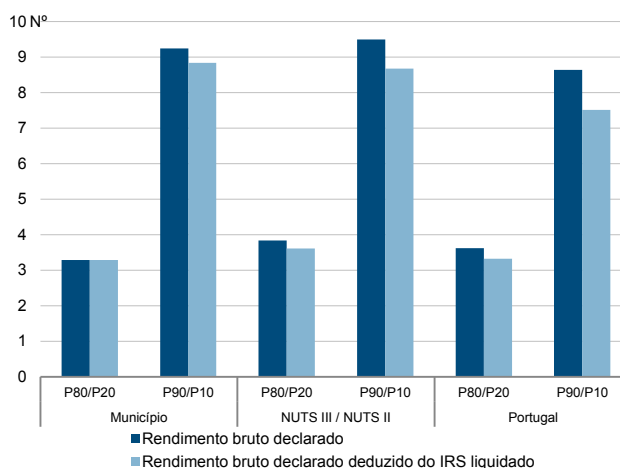
Percentis de rendimento bruto declarado deduzido do IRS liquidado por agregado fiscal, 2018



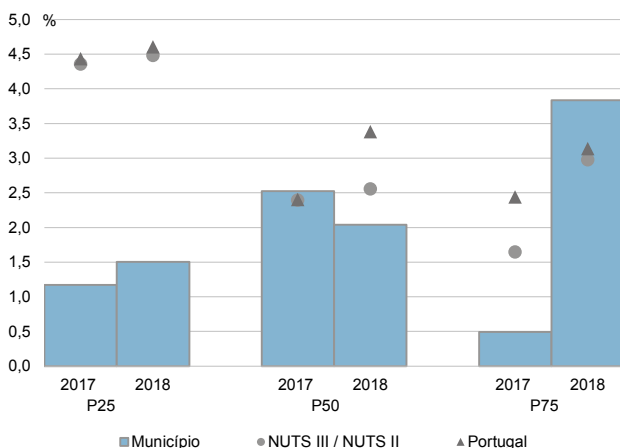
Percentis de rendimento bruto declarado e do rendimento bruto declarado deduzido do IRS liquidado por agregado fiscal, 2018



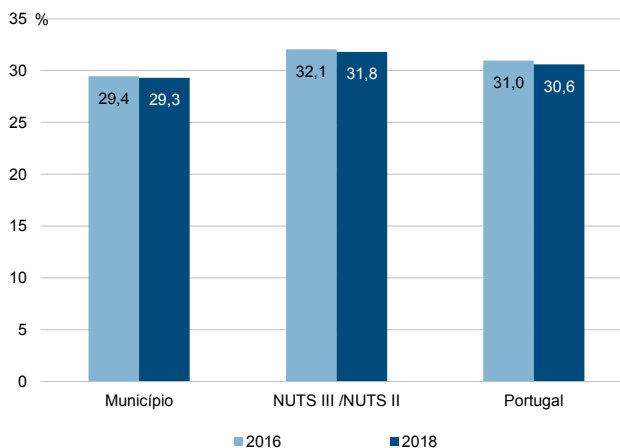
Rácios de desigualdade do rendimento bruto declarado e do rendimento bruto declarado deduzido do IRS liquidado por agregado fiscal, 2018



Taxa de variação anual dos percentis do rendimento bruto declarado deduzido do IRS liquidado por agregado fiscal, 2017-2018



Coefficiente de Gini do rendimento bruto declarado deduzido do IRS liquidado por agregado fiscal, 2016 e 2018

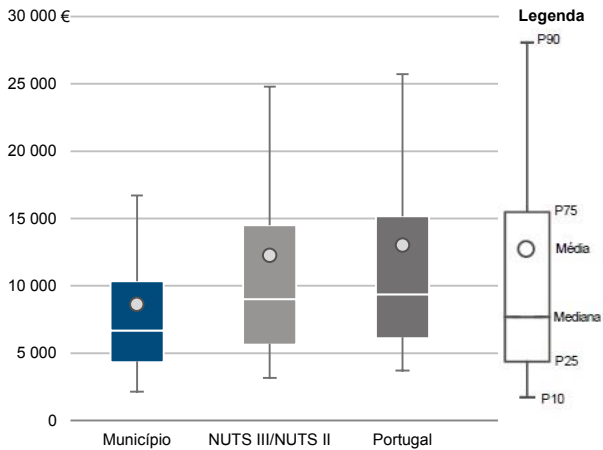


Município: **Nordeste**

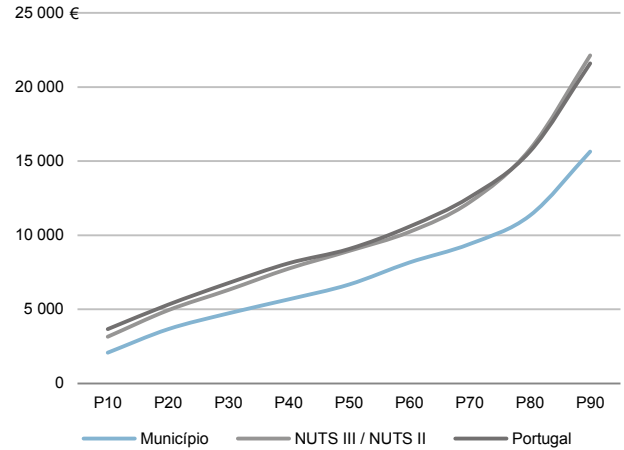
NUTS III / NUTS II: **R. A. Açores**

Informação do Município (2018)		
Sujeitos Passivos (Nº): 3 005	Rendimento bruto (milhares €): 25 916	Rendimento bruto deduzido do IRS liquidado (milhares €): 24 565

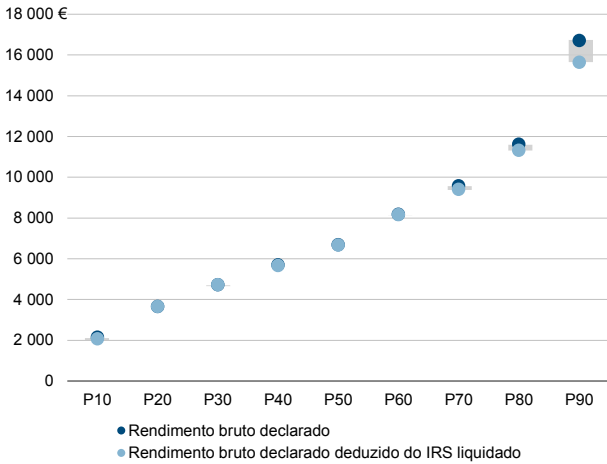
Média e percentis de rendimento bruto declarado por sujeito passivo, 2018



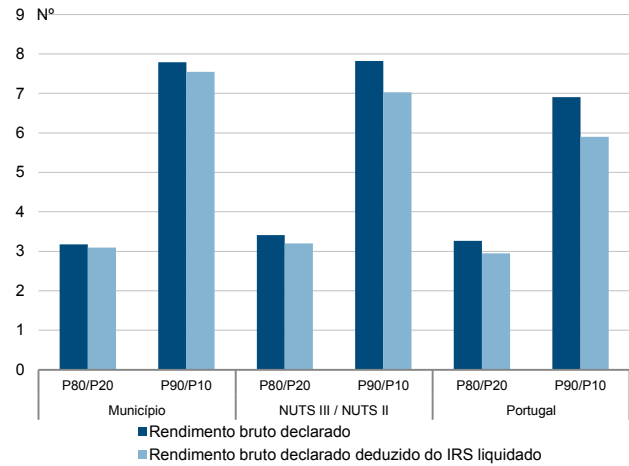
Percentis de rendimento bruto declarado deduzido do IRS liquidado por sujeito passivo, 2018



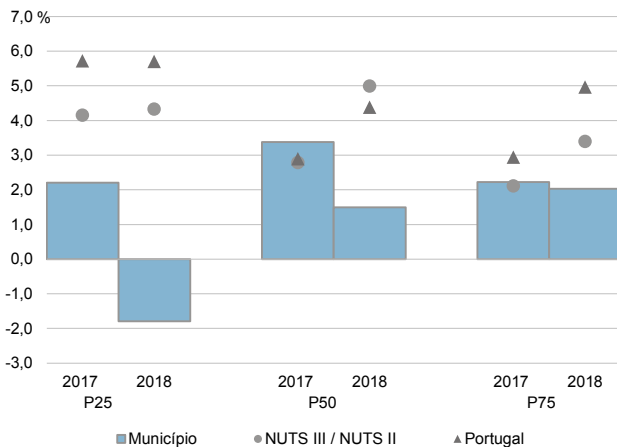
Percentis de rendimento bruto declarado e do rendimento bruto declarado deduzido do IRS liquidado por sujeito passivo, 2018



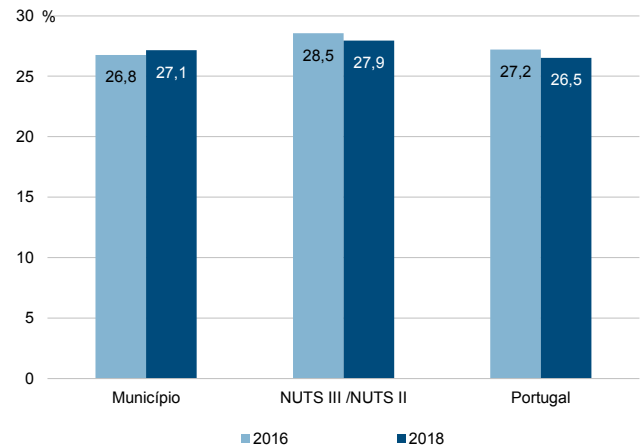
Rácios de desigualdade do rendimento bruto declarado e do rendimento bruto declarado deduzido do IRS liquidado por sujeito passivo, 2018



Taxa de variação anual dos percentis do rendimento bruto declarado deduzido do IRS liquidado por sujeito passivo, 2017-2018



Coefficiente de Gini do rendimento bruto declarado deduzido do IRS liquidado por sujeito passivo, 2016 e 2018



Município: **Ponta Delgada**

NUTS III / NUTS II: **R. A. Açores**

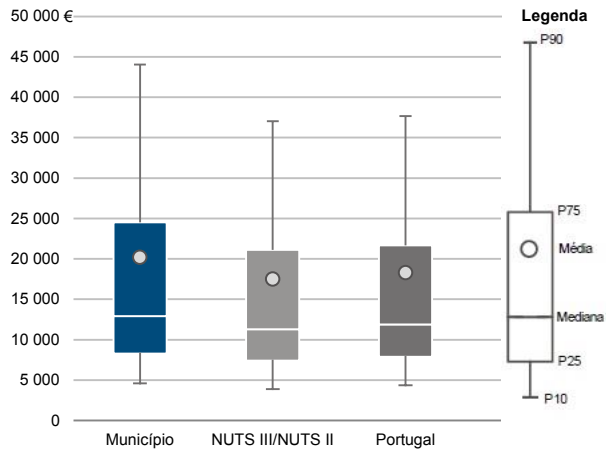
Informação do Município (2018)

Agregados Fiscais (N°): 33 714

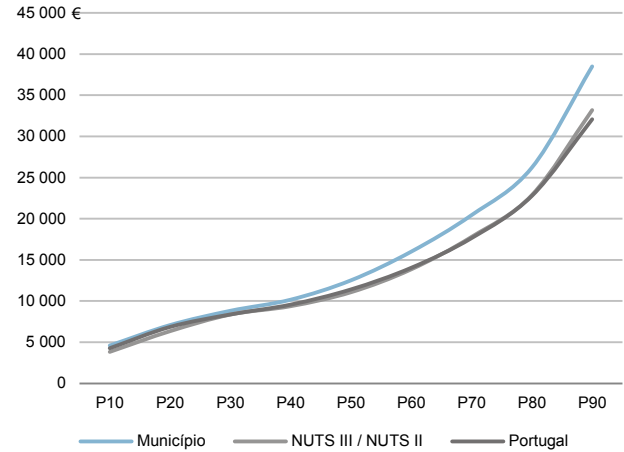
Rendimento bruto (milhares €): 680 711

Rendimento bruto deduzido do IRS liquidado (milhares €): 613 974

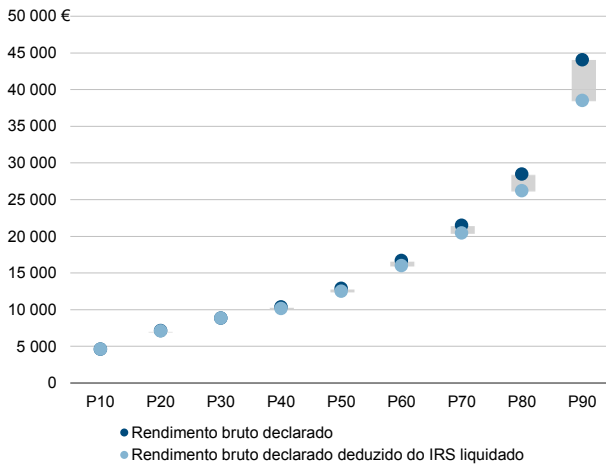
Média e percentis de rendimento bruto declarado por agregado fiscal, 2018



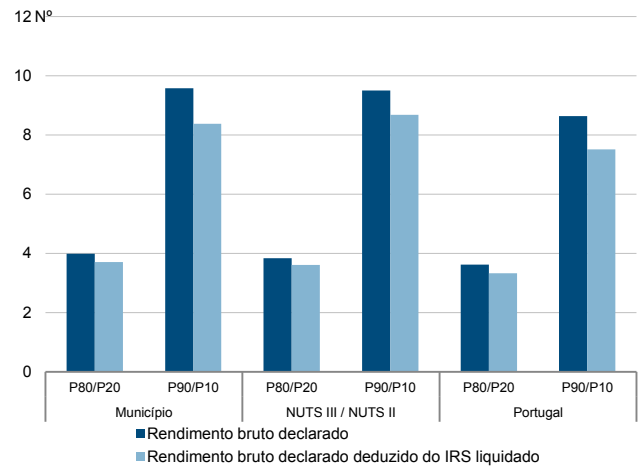
Percentis de rendimento bruto declarado deduzido do IRS liquidado por agregado fiscal, 2018



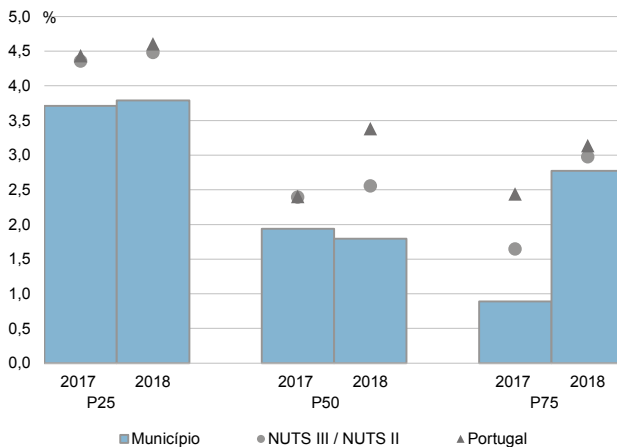
Percentis de rendimento bruto declarado e do rendimento bruto declarado deduzido do IRS liquidado por agregado fiscal, 2018



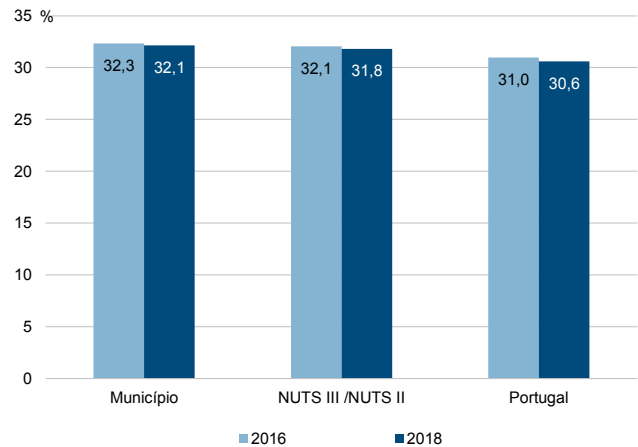
Rácios de desigualdade do rendimento bruto declarado e do rendimento bruto declarado deduzido do IRS liquidado por agregado fiscal, 2018



Taxa de variação anual dos percentis do rendimento bruto declarado deduzido do IRS liquidado por agregado fiscal, 2017-2018



Coefficiente de Gini do rendimento bruto declarado deduzido do IRS liquidado por agregado fiscal, 2016 e 2018



Município: **Ponta Delgada**

NUTS III / NUTS II: **R. A. Açores**

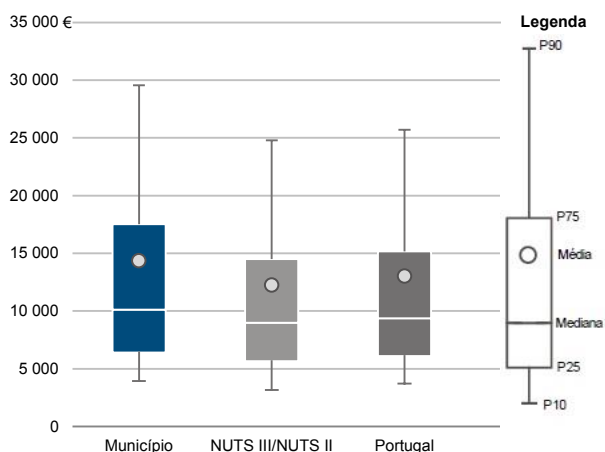
Informação do Município (2018)

Sujeitos Passivos (N°): 47 409

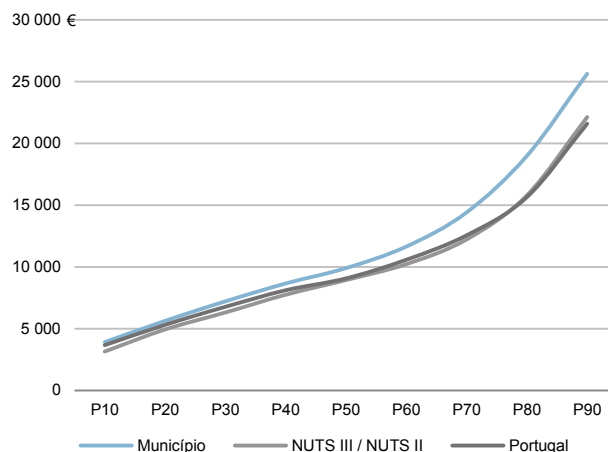
Rendimento bruto (milhares €): 680 711

Rendimento bruto deduzido do IRS liquidado (milhares €): 613 974

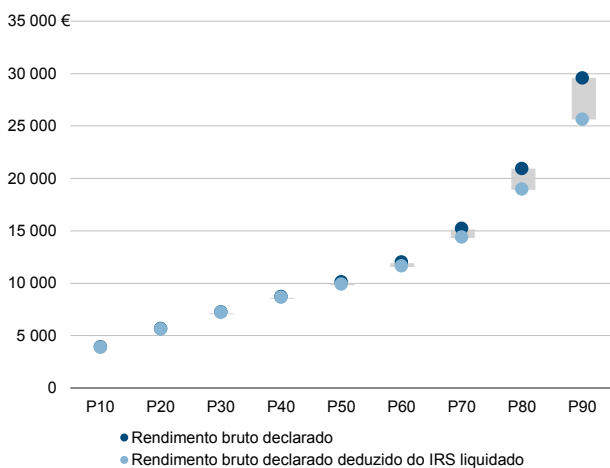
Média e percentis de rendimento bruto declarado por sujeito passivo, 2018



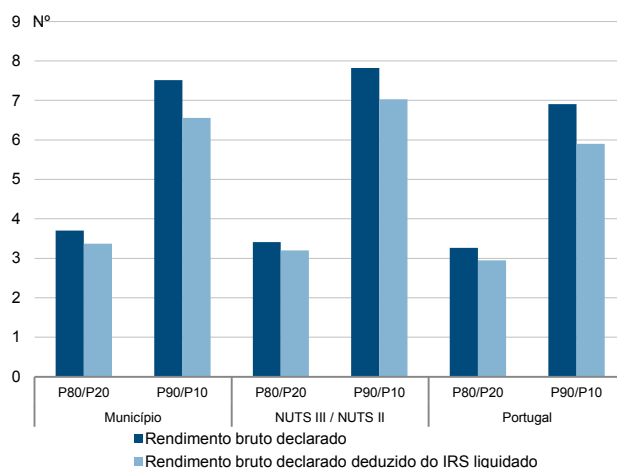
Percentis de rendimento bruto declarado deduzido do IRS liquidado por sujeito passivo, 2018



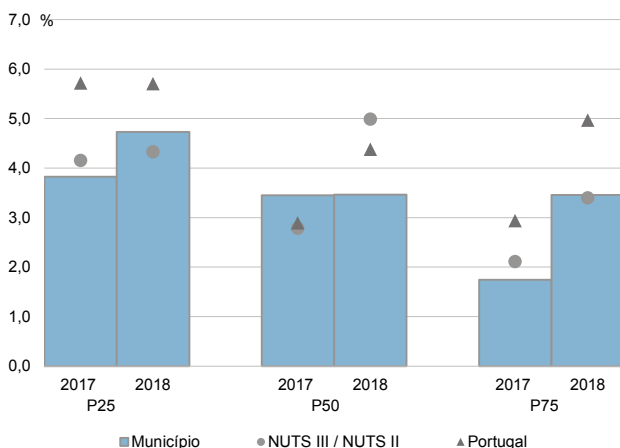
Percentis de rendimento bruto declarado e do rendimento bruto declarado deduzido do IRS liquidado por sujeito passivo, 2018



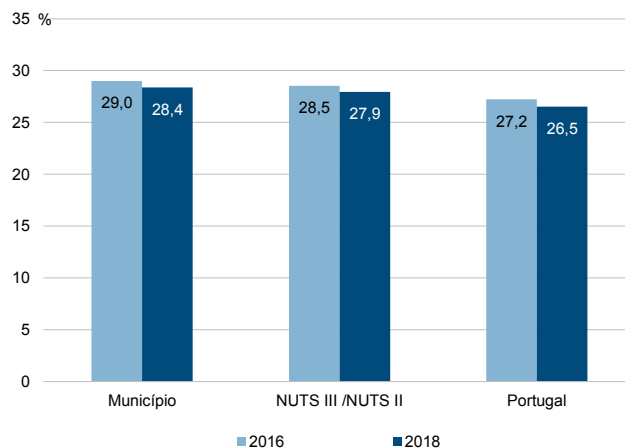
Rácios de desigualdade do rendimento bruto declarado e do rendimento bruto declarado deduzido do IRS liquidado por sujeito passivo, 2018



Taxa de variação anual dos percentis do rendimento bruto declarado deduzido do IRS liquidado por sujeito passivo, 2017-2018



Coefficiente de Gini do rendimento bruto declarado deduzido do IRS liquidado por sujeito passivo, 2016 e 2018



Município: **Povoação**

NUTS III / NUTS II: **R. A. Açores**

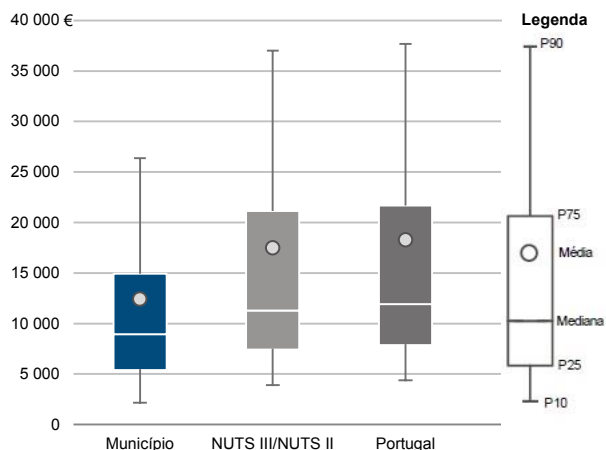
Informação do Município (2018)

Agregados Fiscais (N°): 2 709

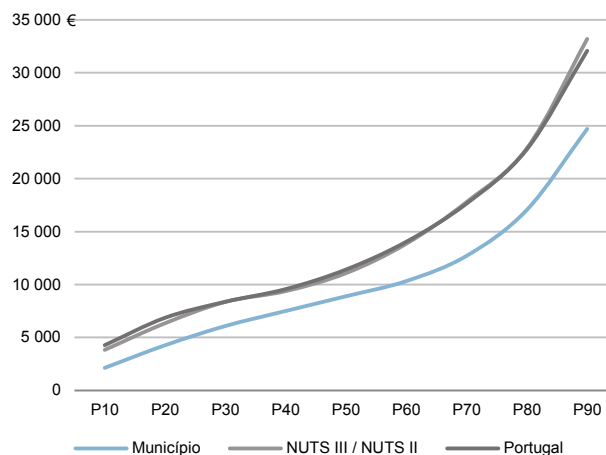
Rendimento bruto (milhares €): 33 654

Rendimento bruto deduzido do IRS liquidado (milhares €): 31 750

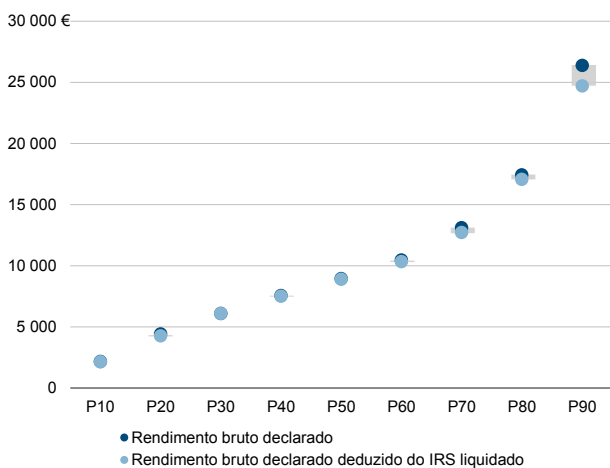
Média e percentis de rendimento bruto declarado por agregado fiscal, 2018



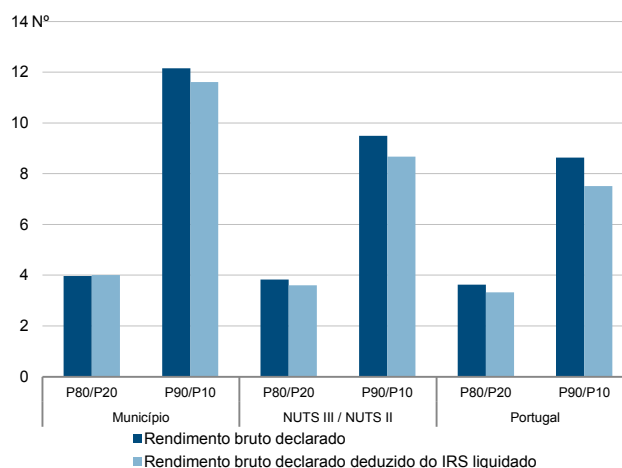
Percentis de rendimento bruto declarado deduzido do IRS liquidado por agregado fiscal, 2018



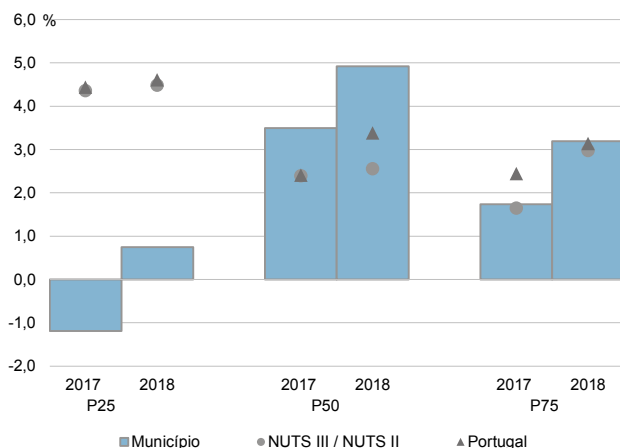
Percentis de rendimento bruto declarado e do rendimento bruto declarado deduzido do IRS liquidado por agregado fiscal, 2018



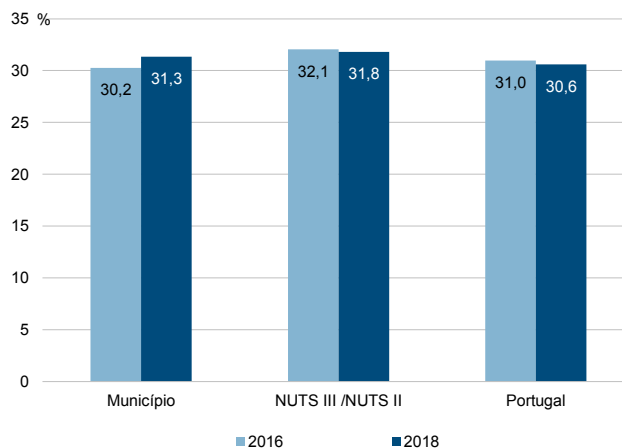
Rácios de desigualdade do rendimento bruto declarado e do rendimento bruto declarado deduzido do IRS liquidado por agregado fiscal, 2018



Taxa de variação anual dos percentis do rendimento bruto declarado deduzido do IRS liquidado por agregado fiscal, 2017-2018



Coefficiente de Gini do rendimento bruto declarado deduzido do IRS liquidado por agregado fiscal, 2016 e 2018



Município: **Povoação**

NUTS III / NUTS II: **R. A. Açores**

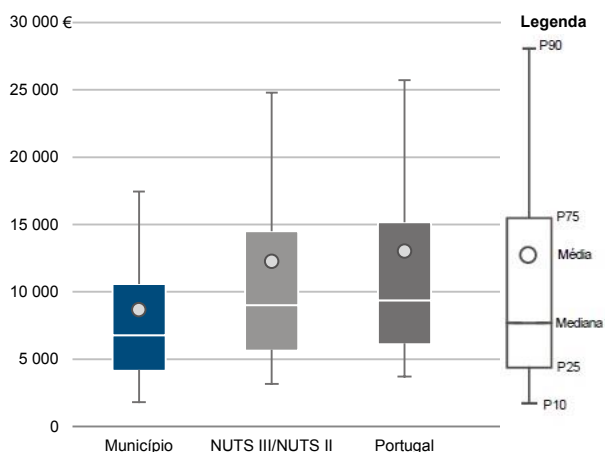
Informação do Município (2018)

Sujeitos Passivos (N°): 3 888

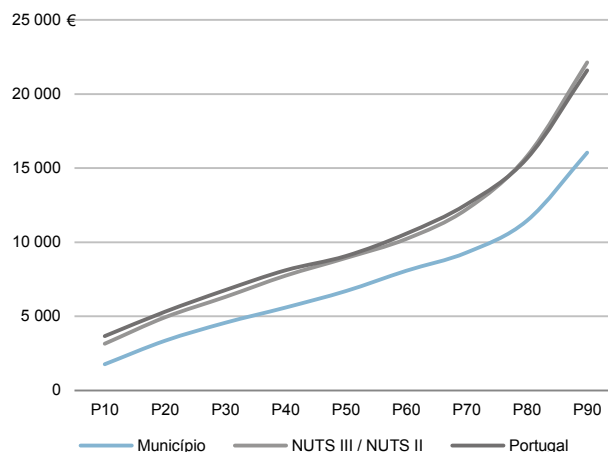
Rendimento bruto (milhares €): 33 654

Rendimento bruto deduzido do IRS liquidado (milhares €): 31 750

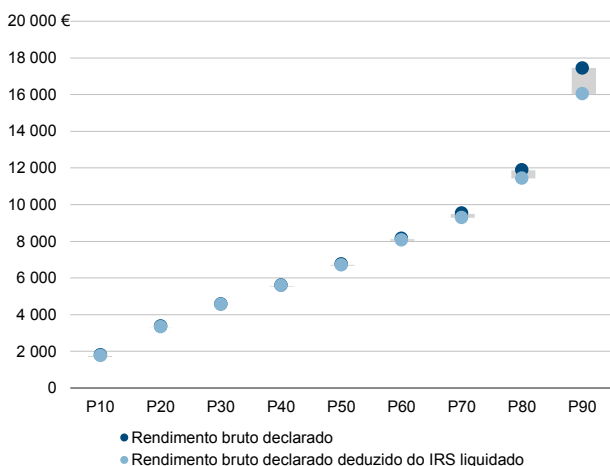
Média e percentis de rendimento bruto declarado por sujeito passivo, 2018



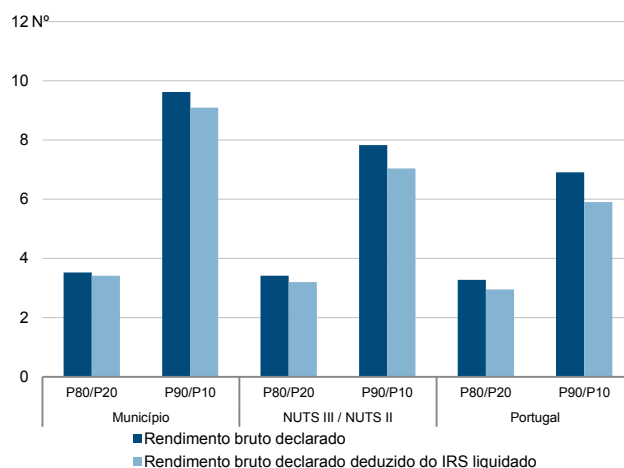
Percentis de rendimento bruto declarado deduzido do IRS liquidado por sujeito passivo, 2018



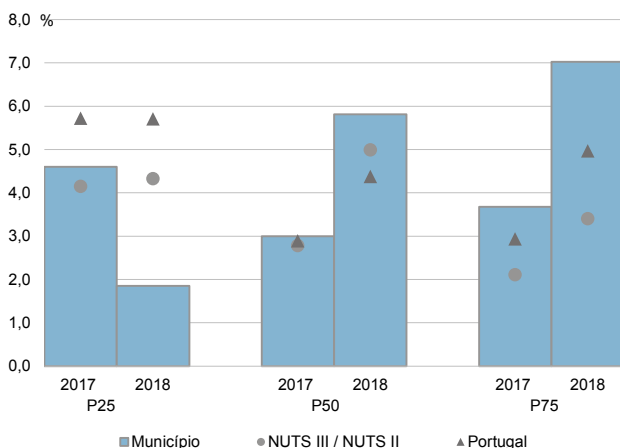
Percentis de rendimento bruto declarado e do rendimento bruto declarado deduzido do IRS liquidado por sujeito passivo, 2018



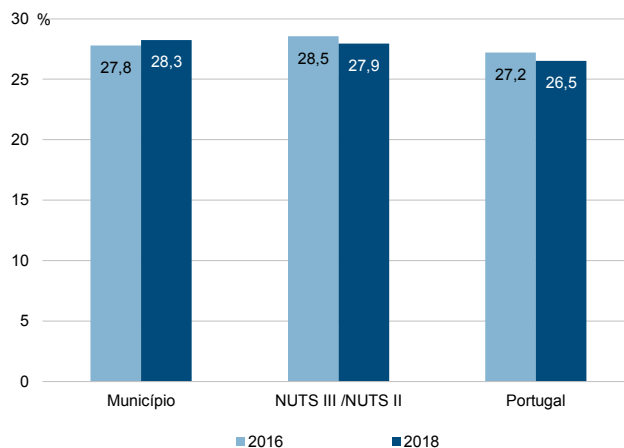
Rácios de desigualdade do rendimento bruto declarado e do rendimento bruto declarado deduzido do IRS liquidado por sujeito passivo, 2018



Taxa de variação anual dos percentis do rendimento bruto declarado deduzido do IRS liquidado por sujeito passivo, 2017-2018



Coefficiente de Gini do rendimento bruto declarado deduzido do IRS liquidado por sujeito passivo, 2016 e 2018



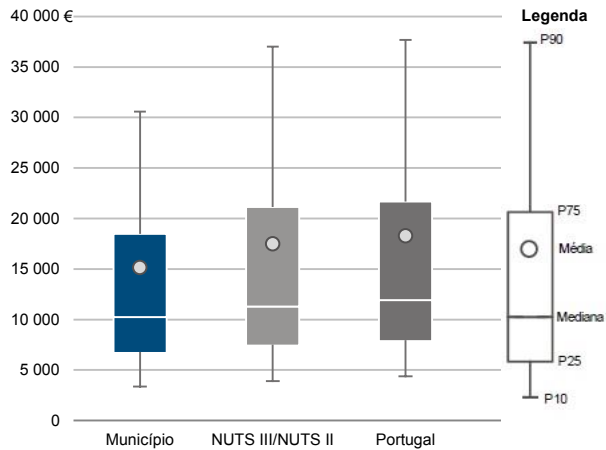
Município: **Ribeira Grande**

NUTS III / NUTS II: **R. A. Açores**

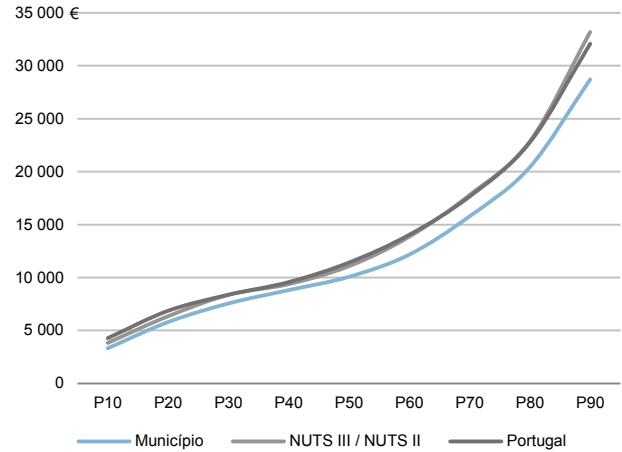
Informação do Município (2018)

Agregados Fiscais (Nº): 12 655 Rendimento bruto (milhares €): 191 535 Rendimento bruto deduzido do IRS liquidado (milhares €): 179 123

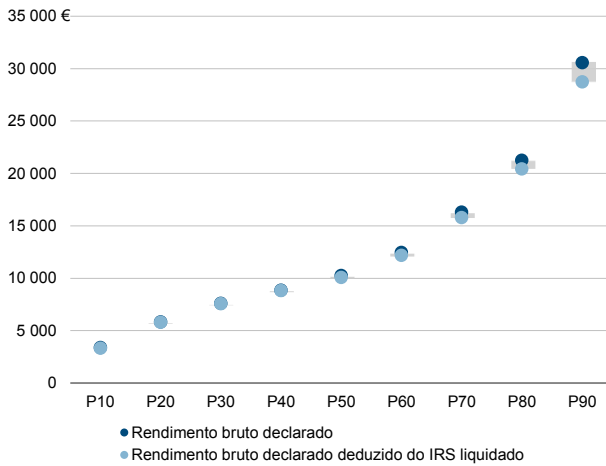
Média e percentis de rendimento bruto declarado por agregado fiscal, 2018



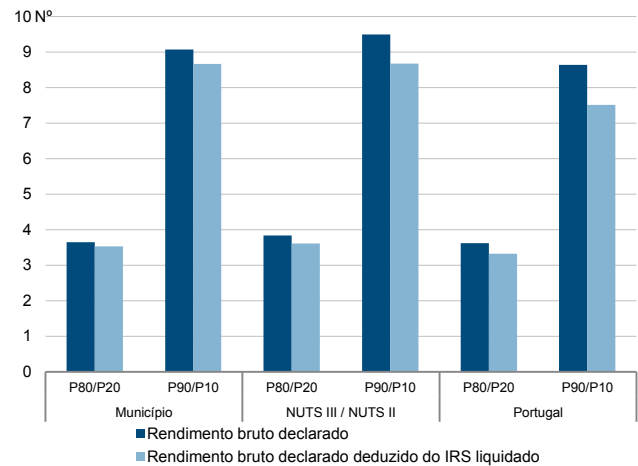
Percentis de rendimento bruto declarado deduzido do IRS liquidado por agregado fiscal, 2018



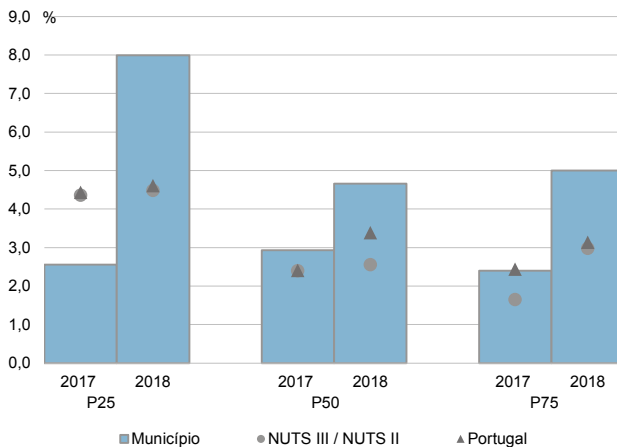
Percentis de rendimento bruto declarado e do rendimento bruto declarado deduzido do IRS liquidado por agregado fiscal, 2018



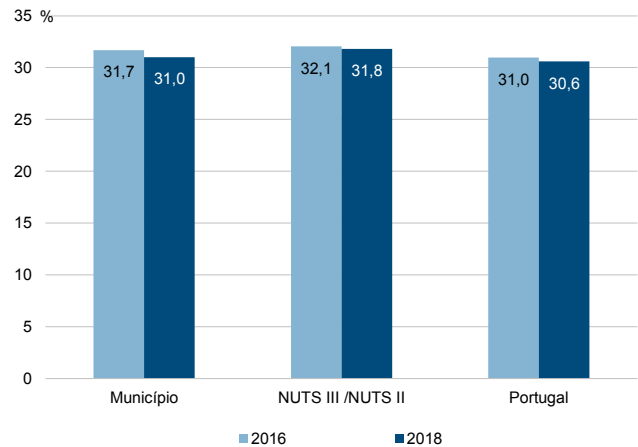
Rácios de desigualdade do rendimento bruto declarado e do rendimento bruto declarado deduzido do IRS liquidado por agregado fiscal, 2018



Taxa de variação anual dos percentis do rendimento bruto declarado deduzido do IRS liquidado por agregado fiscal, 2017-2018



Coefficiente de Gini do rendimento bruto declarado deduzido do IRS liquidado por agregado fiscal, 2016 e 2018

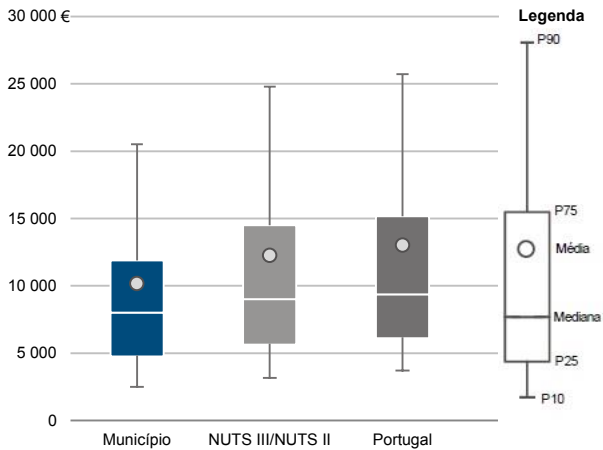


Município: **Ribeira Grande**

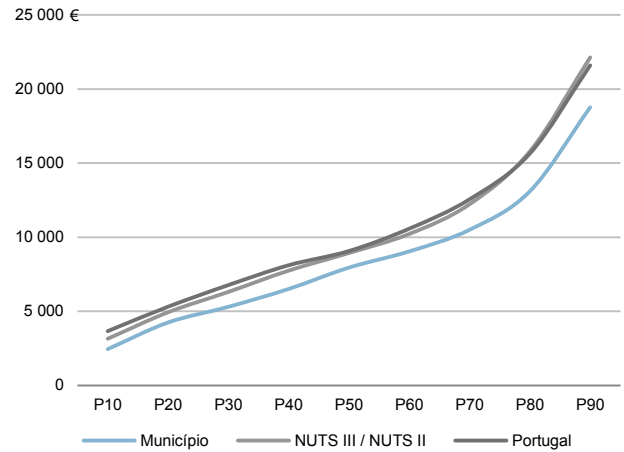
NUTS III / NUTS II: **R. A. Açores**

Informação do Município (2018)			
Sujeitos Passivos (Nº):	18 828	Rendimento bruto (milhares €):	191 535
		Rendimento bruto deduzido do IRS liquidado (milhares €):	179 123

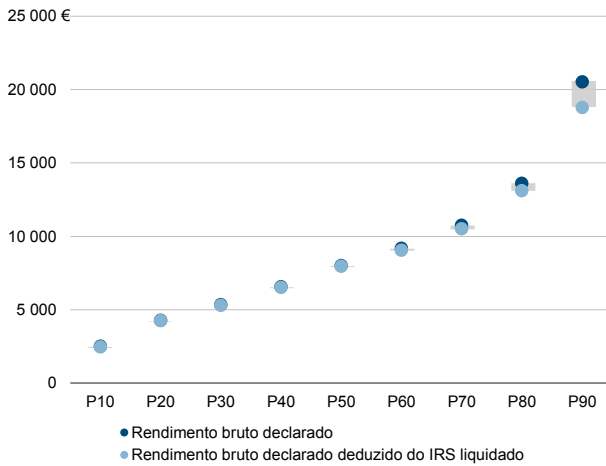
Média e percentis de rendimento bruto declarado por sujeito passivo, 2018



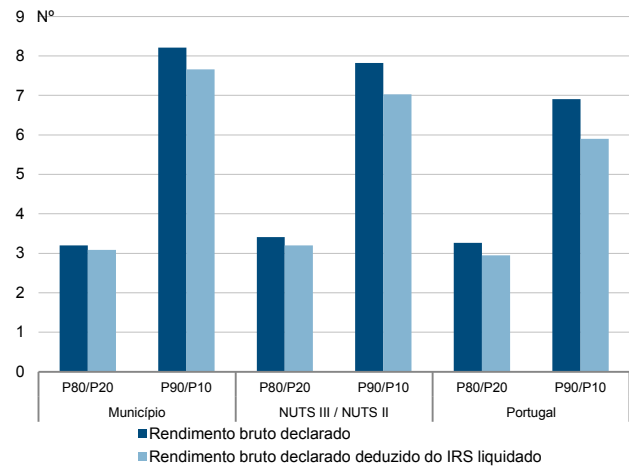
Percentis de rendimento bruto declarado deduzido do IRS liquidado por sujeito passivo, 2018



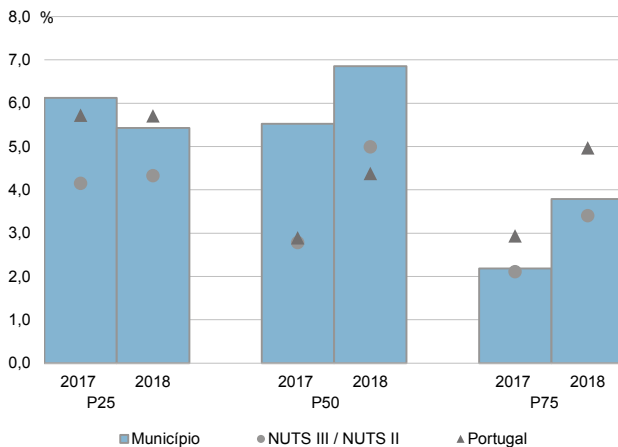
Percentis de rendimento bruto declarado e do rendimento bruto declarado deduzido do IRS liquidado por sujeito passivo, 2018



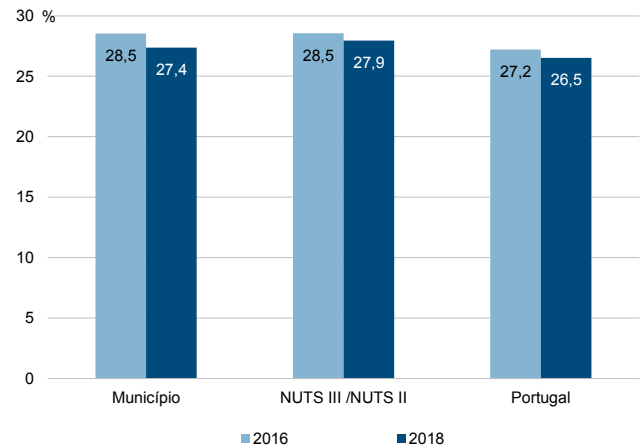
Rácios de desigualdade do rendimento bruto declarado e do rendimento bruto declarado deduzido do IRS liquidado por sujeito passivo, 2018



Taxa de variação anual dos percentis do rendimento bruto declarado deduzido do IRS liquidado por sujeito passivo, 2017-2018



Coefficiente de Gini do rendimento bruto declarado deduzido do IRS liquidado por sujeito passivo, 2016 e 2018



Município: **Vila Franca do Campo**

NUTS III / NUTS II: **R. A. Açores**

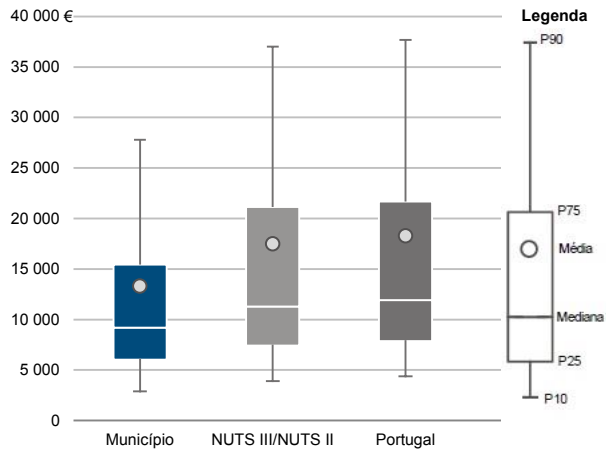
Informação do Município (2018)

Agregados Fiscais (N°): 4 373

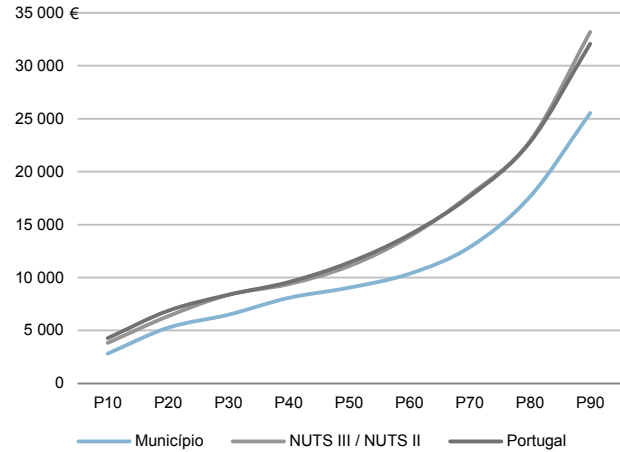
Rendimento bruto (milhares €): 58 135

Rendimento bruto deduzido do IRS liquidado (milhares €): 54 567

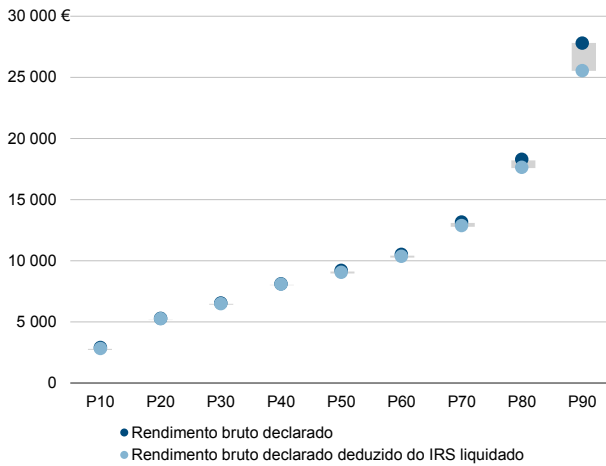
Média e percentis de rendimento bruto declarado por agregado fiscal, 2018



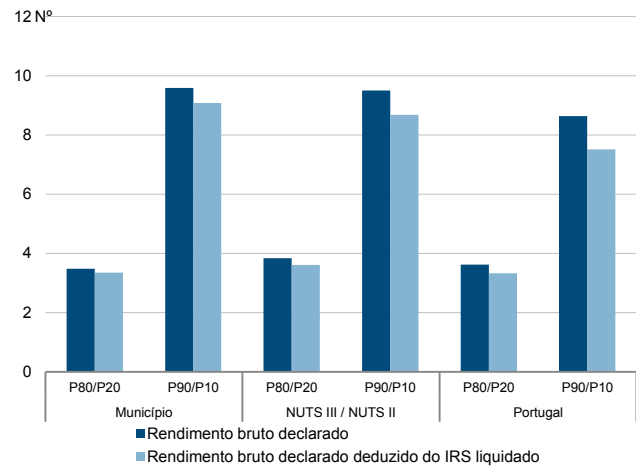
Percentis de rendimento bruto declarado deduzido do IRS liquidado por agregado fiscal, 2018



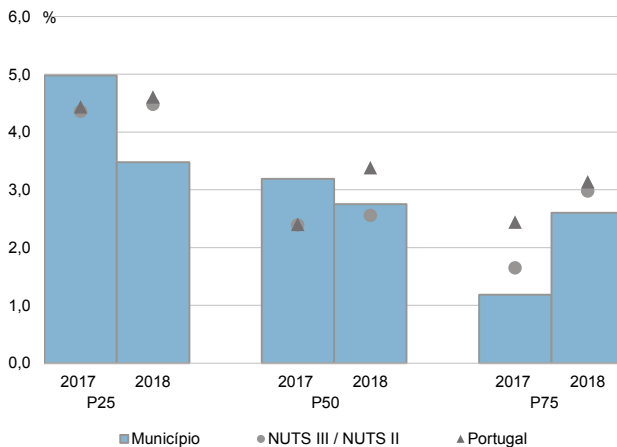
Percentis de rendimento bruto declarado e do rendimento bruto declarado deduzido do IRS liquidado por agregado fiscal, 2018



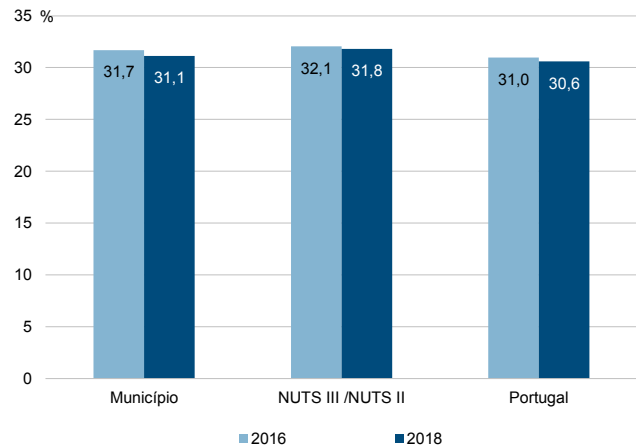
Rácios de desigualdade do rendimento bruto declarado e do rendimento bruto declarado deduzido do IRS liquidado por agregado fiscal, 2018



Taxa de variação anual dos percentis do rendimento bruto declarado deduzido do IRS liquidado por agregado fiscal, 2017-2018



Coefficiente de Gini do rendimento bruto declarado deduzido do IRS liquidado por agregado fiscal, 2016 e 2018

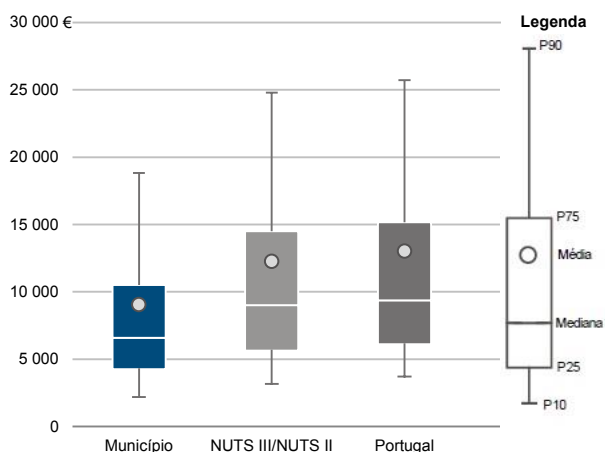


Município: **Vila Franca do Campo**

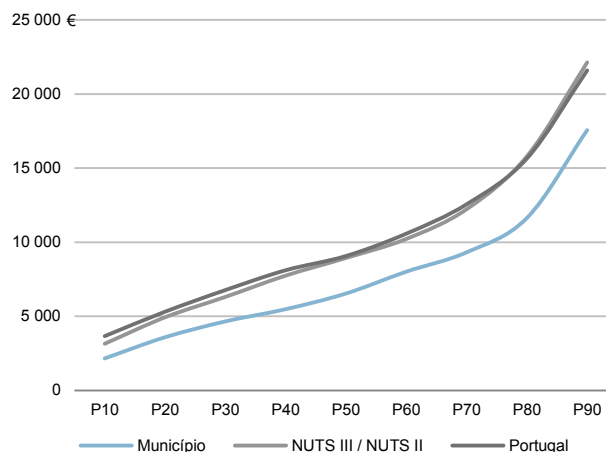
NUTS III / NUTS II: **R. A. Açores**

Informação do Município (2018)		
Sujeitos Passivos (N°):	6 428	Rendimento bruto (milhares €): 58 135
		Rendimento bruto deduzido do IRS liquidado (milhares €): 54 567

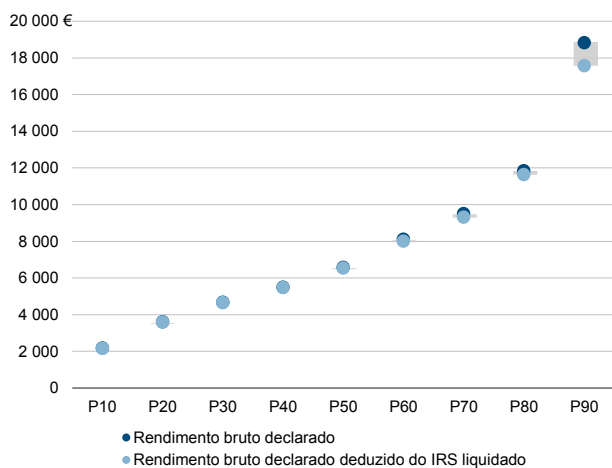
Média e percentis de rendimento bruto declarado por sujeito passivo, 2018



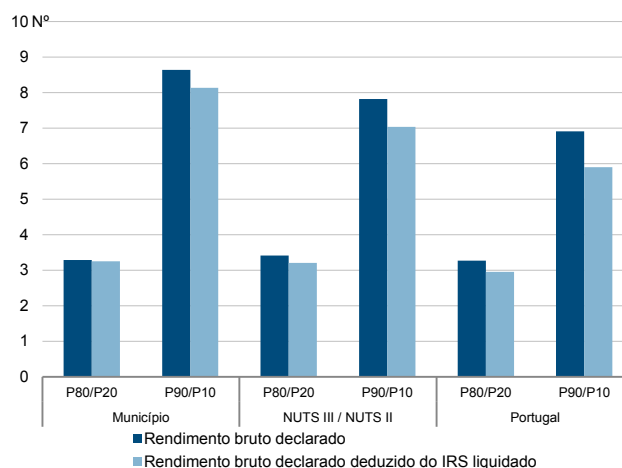
Percentis de rendimento bruto declarado deduzido do IRS liquidado por sujeito passivo, 2018



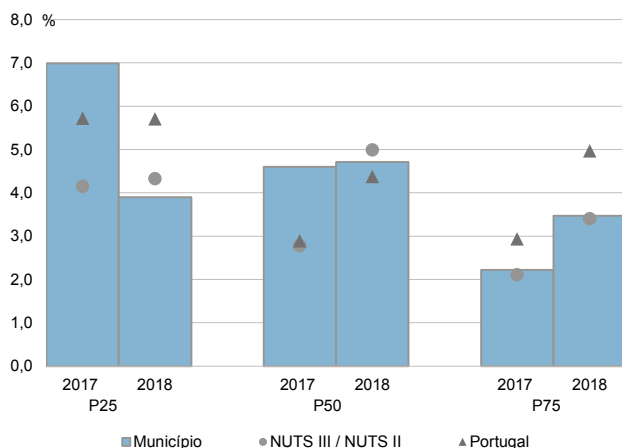
Percentis de rendimento bruto declarado e do rendimento bruto declarado deduzido do IRS liquidado por sujeito passivo, 2018



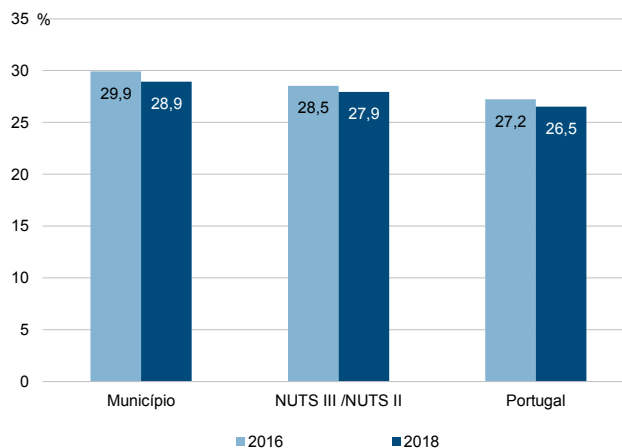
Rácios de desigualdade do rendimento bruto declarado e do rendimento bruto declarado deduzido do IRS liquidado por sujeito passivo, 2018



Taxa de variação anual dos percentis do rendimento bruto declarado deduzido do IRS liquidado por sujeito passivo, 2017-2018



Coefficiente de Gini do rendimento bruto declarado deduzido do IRS liquidado por sujeito passivo, 2016 e 2018



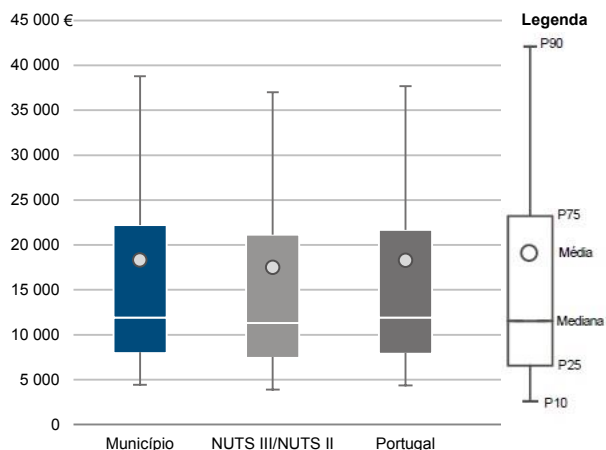
Município: **Angra do Heroísmo**

NUTS III / NUTS II: **R. A. Açores**

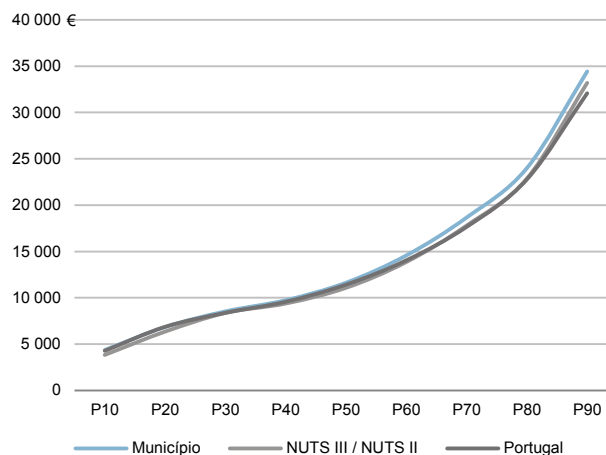
Informação do Município (2018)

Agregados Fiscais (Nº): 17 494 Rendimento bruto (milhares €): 320 533 Rendimento bruto deduzido do IRS liquidado (milhares €): 292 843

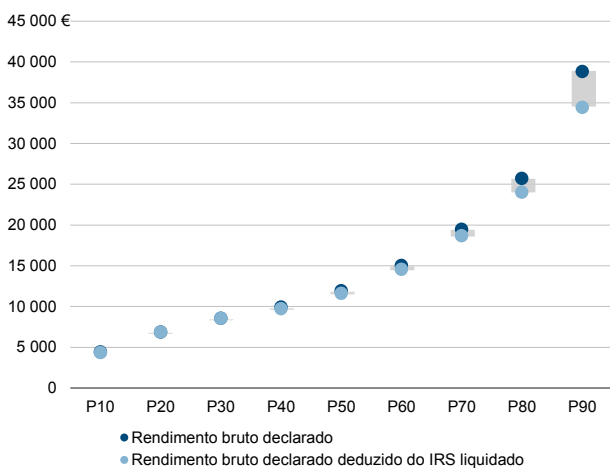
Média e percentis de rendimento bruto declarado por agregado fiscal, 2018



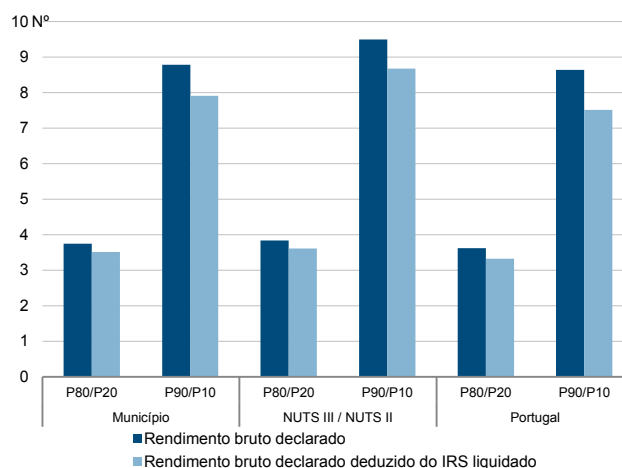
Percentis de rendimento bruto declarado deduzido do IRS liquidado por agregado fiscal, 2018



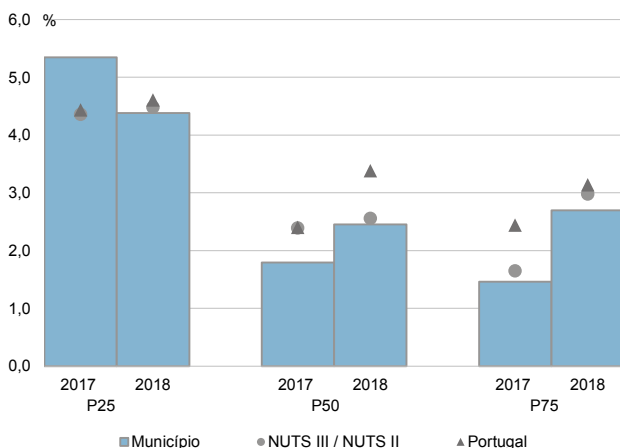
Percentis de rendimento bruto declarado e do rendimento bruto declarado deduzido do IRS liquidado por agregado fiscal, 2018



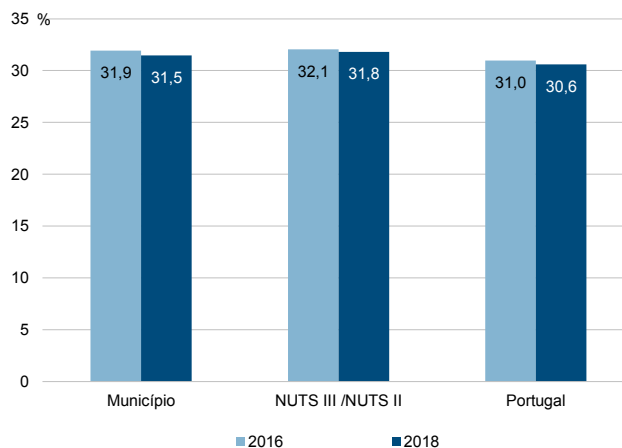
Rácios de desigualdade do rendimento bruto declarado e do rendimento bruto declarado deduzido do IRS liquidado por agregado fiscal, 2018



Taxa de variação anual dos percentis do rendimento bruto declarado deduzido do IRS liquidado por agregado fiscal, 2017-2018



Coefficiente de Gini do rendimento bruto declarado deduzido do IRS liquidado por agregado fiscal, 2016 e 2018



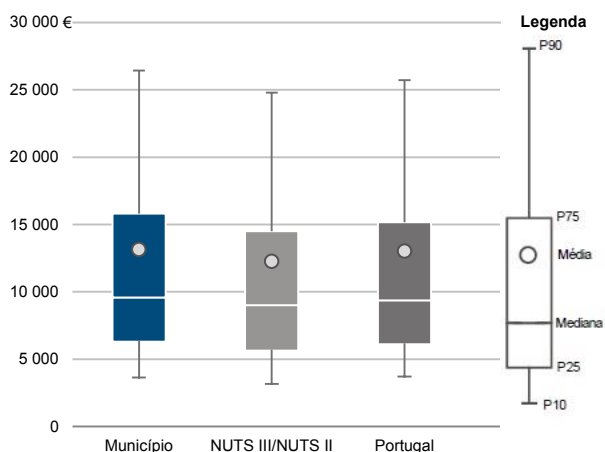
Município: **Angra do Heroísmo**

NUTS III / NUTS II: **R. A. Açores**

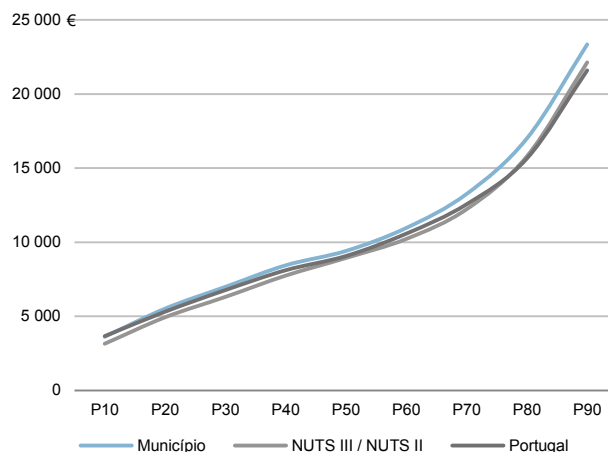
Informação do Município (2018)

Sujeitos Passivos (N°): 24 392 Rendimento bruto (milhares €): 320 533 Rendimento bruto deduzido do IRS liquidado (milhares €): 292 843

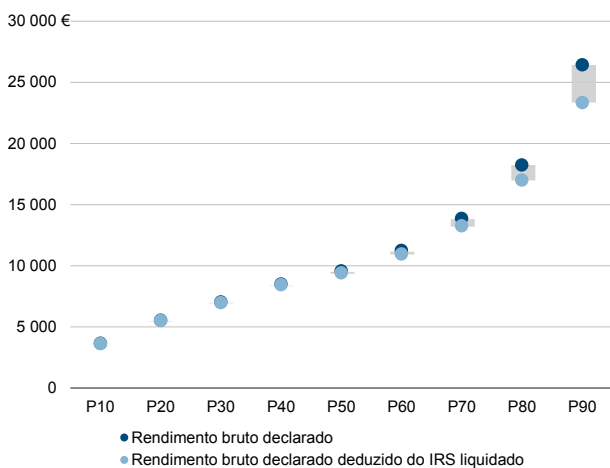
Média e percentis de rendimento bruto declarado por sujeito passivo, 2018



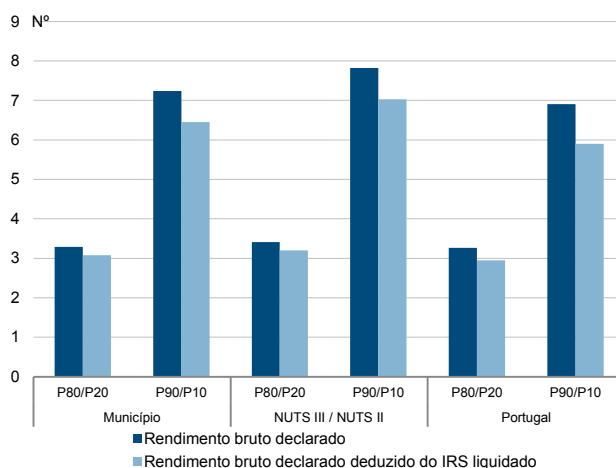
Percentis de rendimento bruto declarado deduzido do IRS liquidado por sujeito passivo, 2018



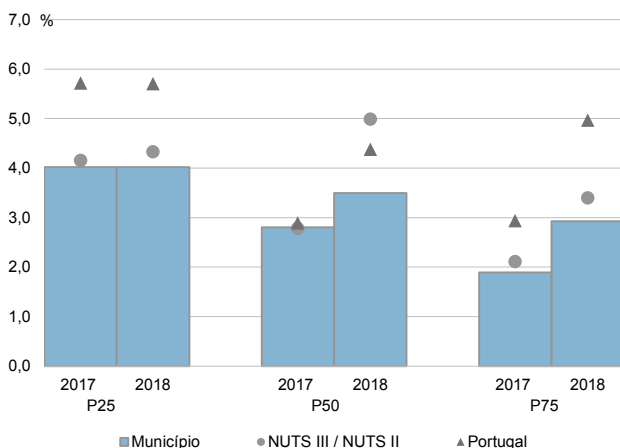
Percentis de rendimento bruto declarado e do rendimento bruto declarado deduzido do IRS liquidado por sujeito passivo, 2018



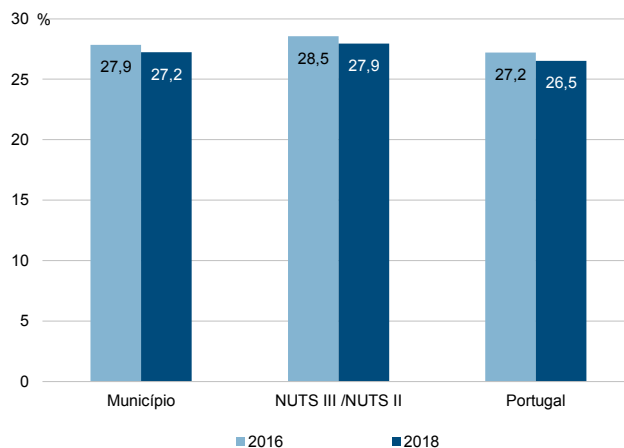
Rácios de desigualdade do rendimento bruto declarado e do rendimento bruto declarado deduzido do IRS liquidado por sujeito passivo, 2018



Taxa de variação anual dos percentis do rendimento bruto declarado deduzido do IRS liquidado por sujeito passivo, 2017-2018



Coefficiente de Gini do rendimento bruto declarado deduzido do IRS liquidado por sujeito passivo, 2016 e 2018



Município: **Vila da Praia da Vitória**

NUTS III / NUTS II: **R. A. Açores**

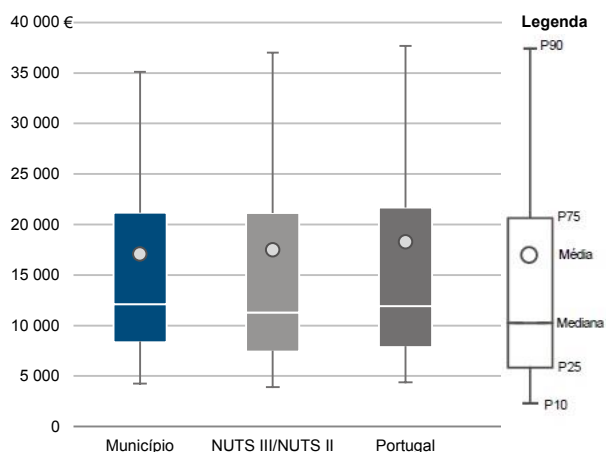
Informação do Município (2018)

Agregados Fiscais (N°): 9 388

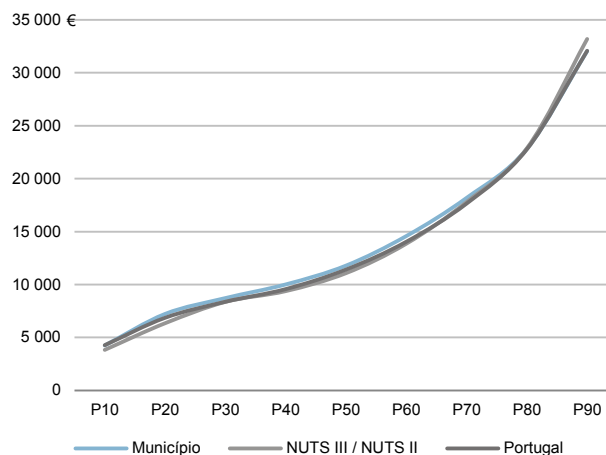
Rendimento bruto (milhares €): 160 204

Rendimento bruto deduzido do IRS liquidado (milhares €): 148 970

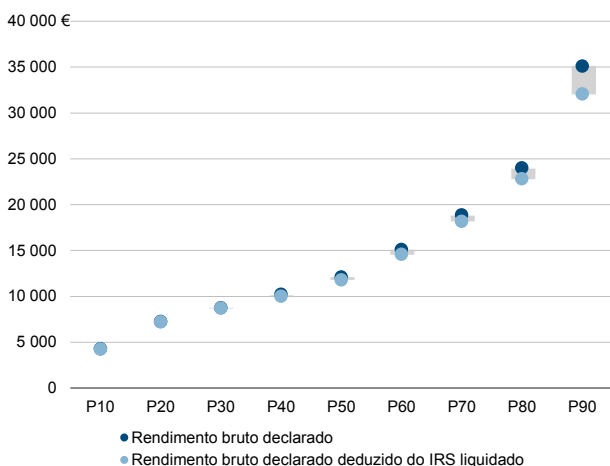
Média e percentis de rendimento bruto declarado por agregado fiscal, 2018



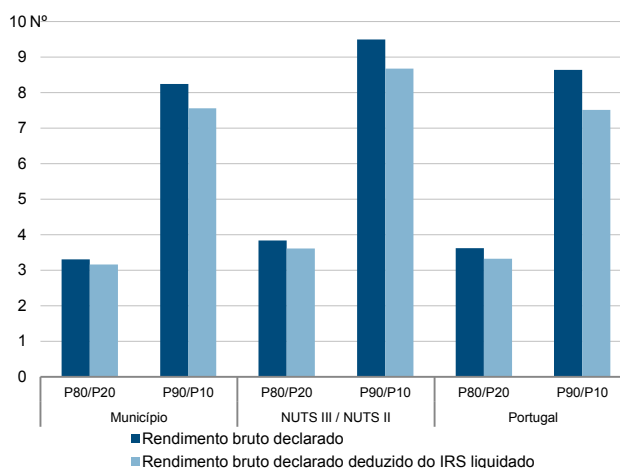
Percentis de rendimento bruto declarado deduzido do IRS liquidado por agregado fiscal, 2018



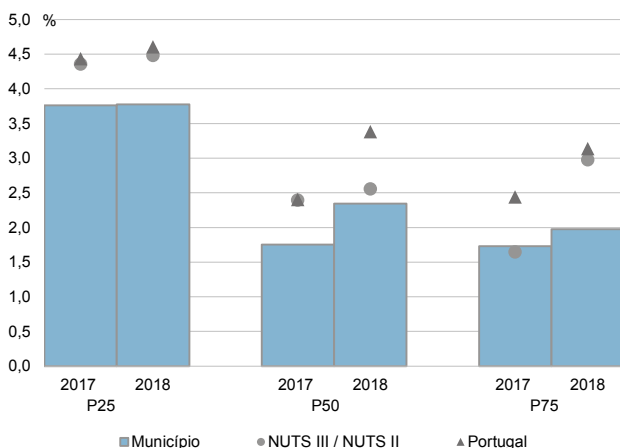
Percentis de rendimento bruto declarado e do rendimento bruto declarado deduzido do IRS liquidado por agregado fiscal, 2018



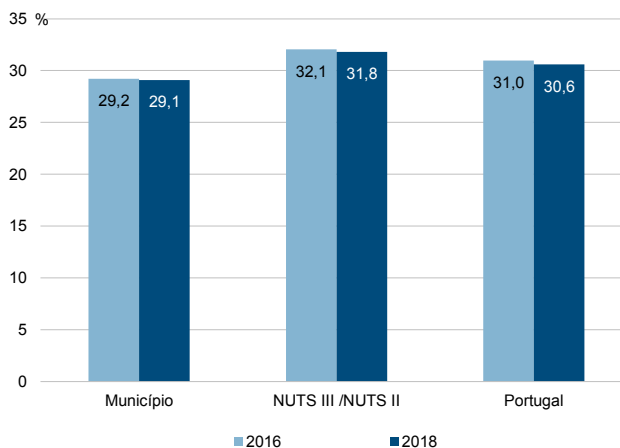
Rácios de desigualdade do rendimento bruto declarado e do rendimento bruto declarado deduzido do IRS liquidado por agregado fiscal, 2018



Taxa de variação anual dos percentis do rendimento bruto declarado deduzido do IRS liquidado por agregado fiscal, 2017-2018



Coefficiente de Gini do rendimento bruto declarado deduzido do IRS liquidado por agregado fiscal, 2016 e 2018

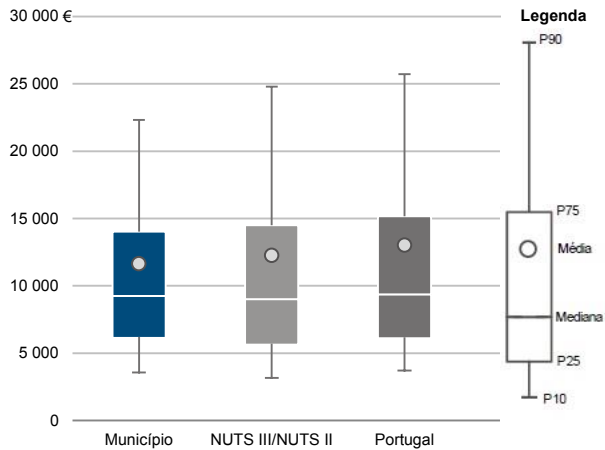


Município: **Vila da Praia da Vitória**

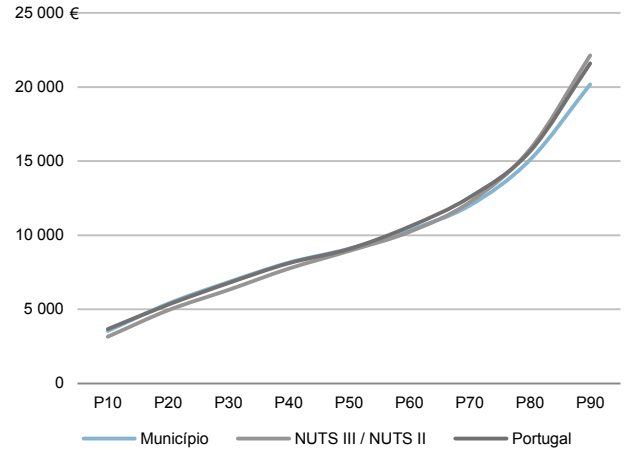
NUTS III / NUTS II: **R. A. Açores**

Informação do Município (2018)		
Sujeitos Passivos (Nº): 13 779	Rendimento bruto (milhares €): 160 204	Rendimento bruto deduzido do IRS liquidado (milhares €): 148 970

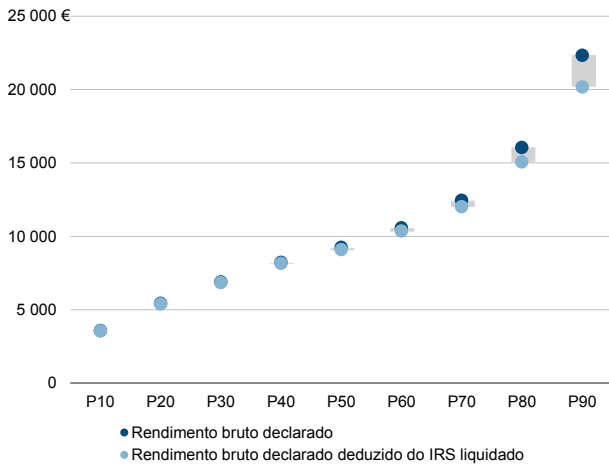
Média e percentis de rendimento bruto declarado por sujeito passivo, 2018



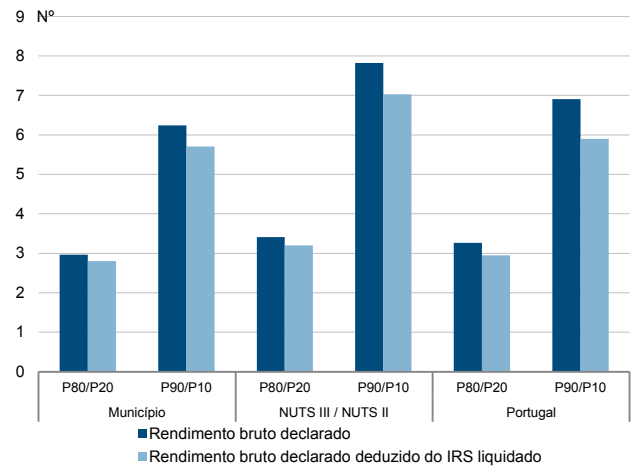
Percentis de rendimento bruto declarado deduzido do IRS liquidado por sujeito passivo, 2018



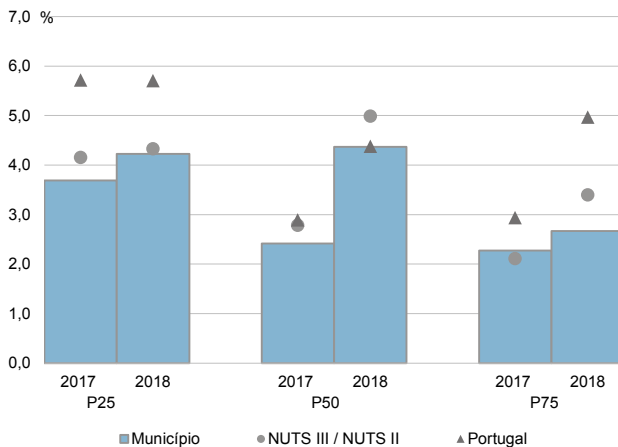
Percentis de rendimento bruto declarado e do rendimento bruto declarado deduzido do IRS liquidado por sujeito passivo, 2018



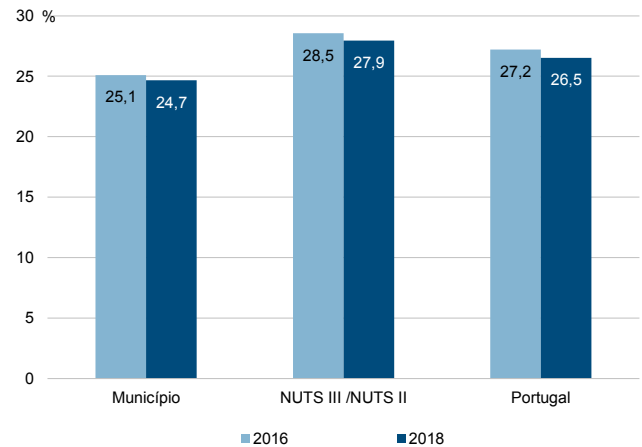
Rácios de desigualdade do rendimento bruto declarado e do rendimento bruto declarado deduzido do IRS liquidado por sujeito passivo, 2018



Taxa de variação anual dos percentis do rendimento bruto declarado deduzido do IRS liquidado por sujeito passivo, 2017-2018



Coefficiente de Gini do rendimento bruto declarado deduzido do IRS liquidado por sujeito passivo, 2016 e 2018

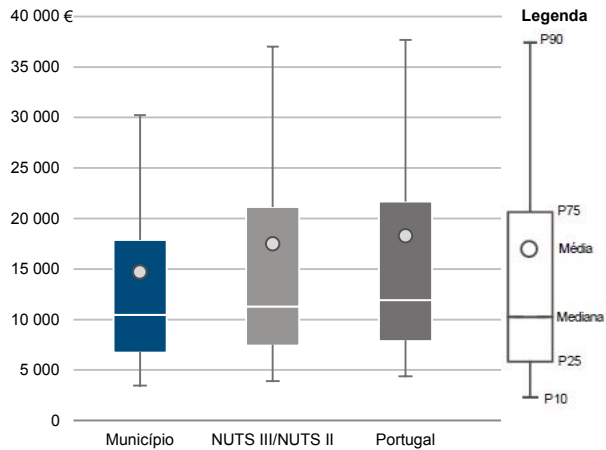


Município: **Santa Cruz da Graciosa**

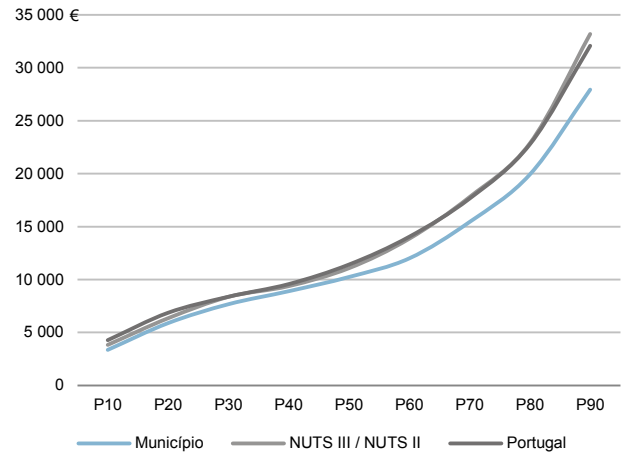
NUTS III / NUTS II: **R. A. Açores**

Informação do Município (2018)		
Agregados Fiscais (Nº): 2 073	Rendimento bruto (milhares €): 30 458	Rendimento bruto deduzido do IRS liquidado (milhares €): 28 528

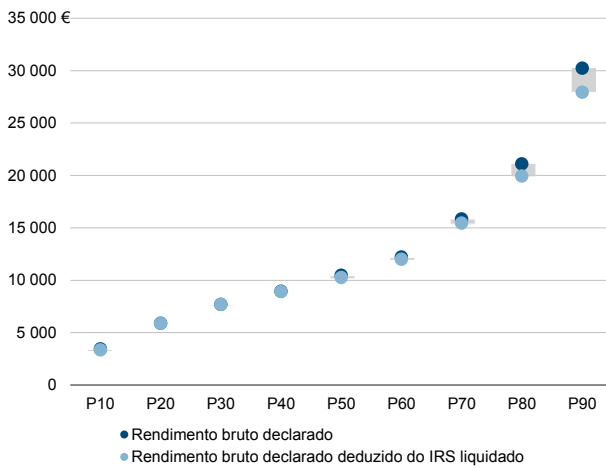
Média e percentis de rendimento bruto declarado por agregado fiscal, 2018



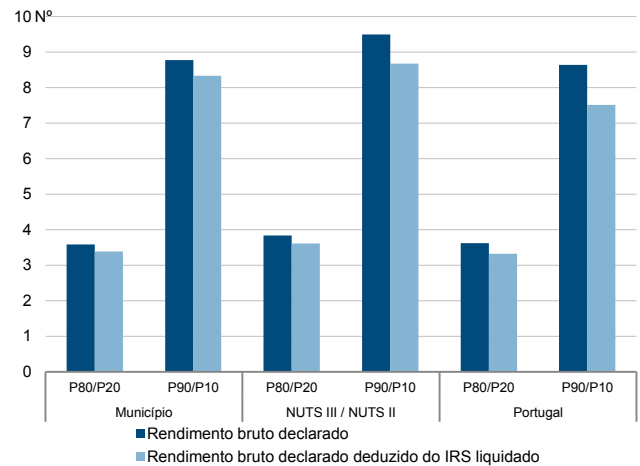
Percentis de rendimento bruto declarado deduzido do IRS liquidado por agregado fiscal, 2018



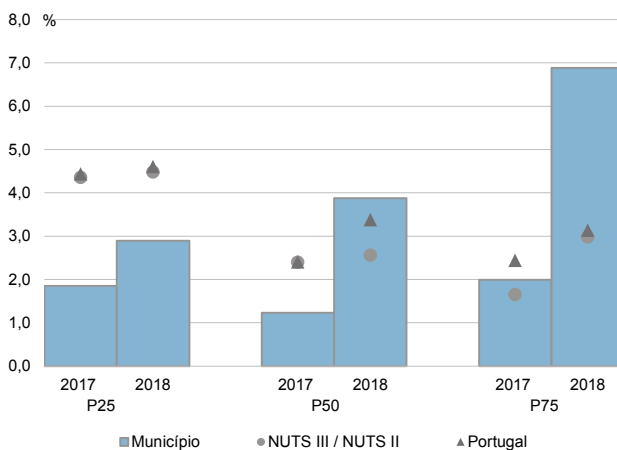
Percentis de rendimento bruto declarado e do rendimento bruto declarado deduzido do IRS liquidado por agregado fiscal, 2018



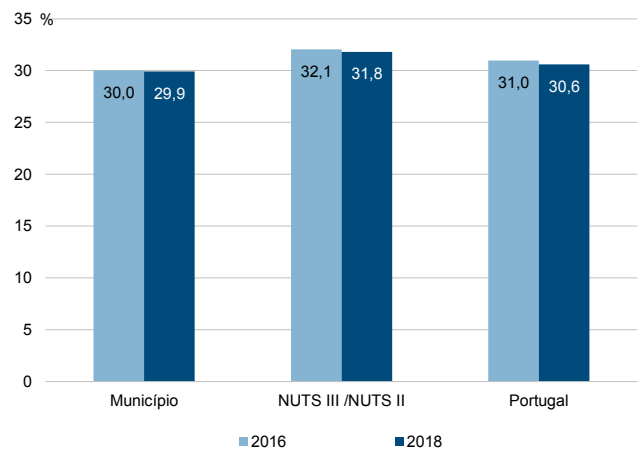
Rácios de desigualdade do rendimento bruto declarado e do rendimento bruto declarado deduzido do IRS liquidado por agregado fiscal, 2018



Taxa de variação anual dos percentis do rendimento bruto declarado deduzido do IRS liquidado por agregado fiscal, 2017-2018



Coefficiente de Gini do rendimento bruto declarado deduzido do IRS liquidado por agregado fiscal, 2016 e 2018

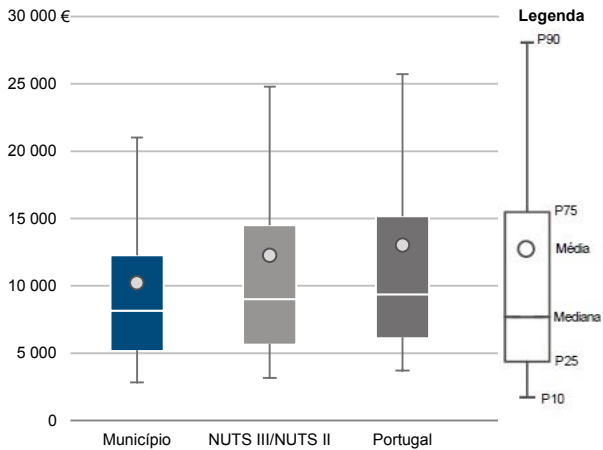


Município: **Santa Cruz da Graciosa**

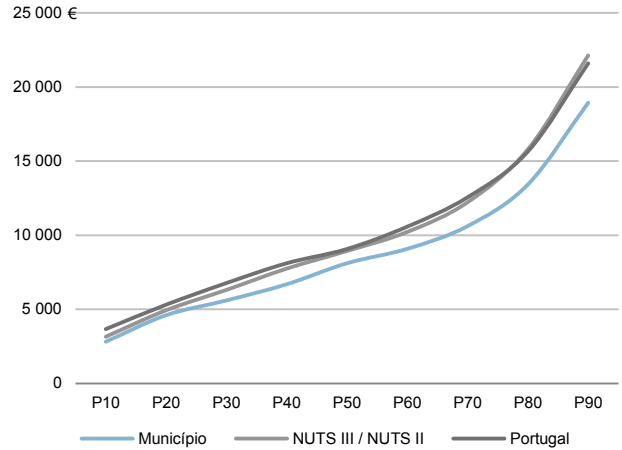
NUTS III / NUTS II: **R. A. Açores**

Informação do Município (2018)		
Sujeitos Passivos (Nº): 2 980	Rendimento bruto (milhares €): 30 458	Rendimento bruto deduzido do IRS liquidado (milhares €): 28 528

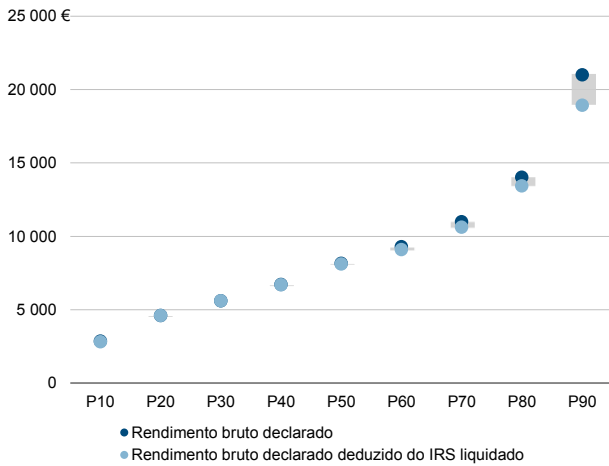
Média e percentis de rendimento bruto declarado por sujeito passivo, 2018



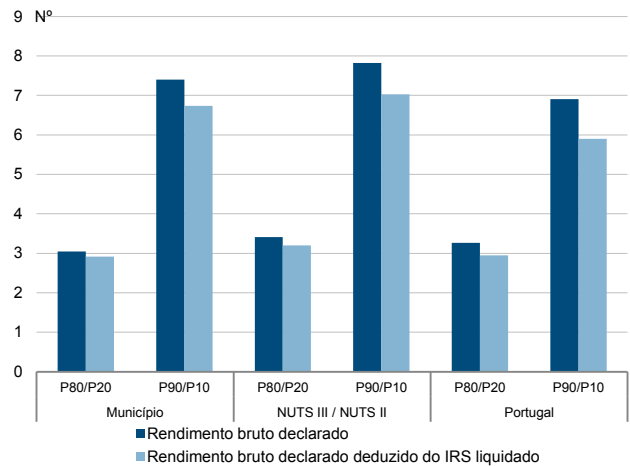
Percentis de rendimento bruto declarado deduzido do IRS liquidado por sujeito passivo, 2018



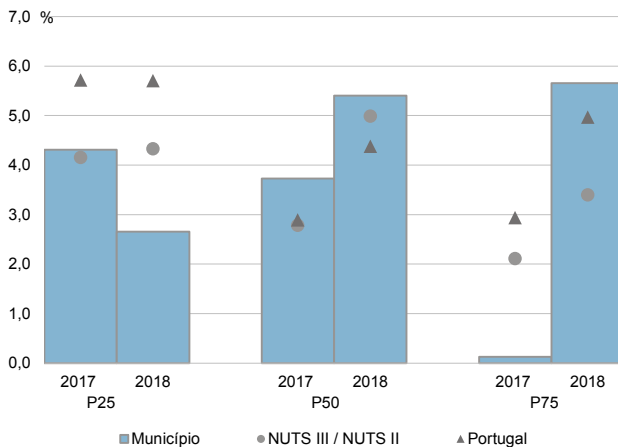
Percentis de rendimento bruto declarado e do rendimento bruto declarado deduzido do IRS liquidado por sujeito passivo, 2018



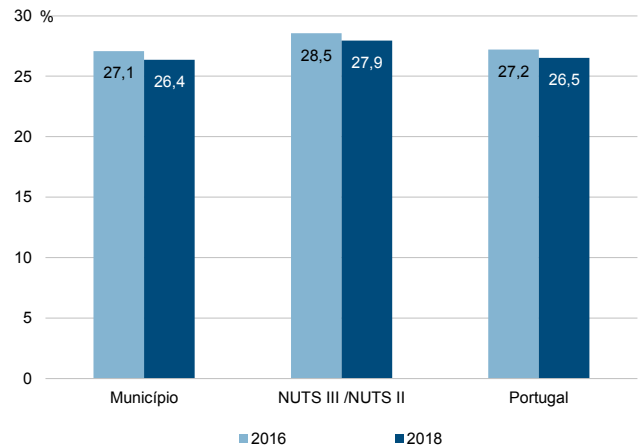
Rácios de desigualdade do rendimento bruto declarado e do rendimento bruto declarado deduzido do IRS liquidado por sujeito passivo, 2018



Taxa de variação anual dos percentis do rendimento bruto declarado deduzido do IRS liquidado por sujeito passivo, 2017-2018



Coefficiente de Gini do rendimento bruto declarado deduzido do IRS liquidado por sujeito passivo, 2016 e 2018



Município: **Calheta (R.A.A.)**

NUTS III / NUTS II: **R. A. Açores**

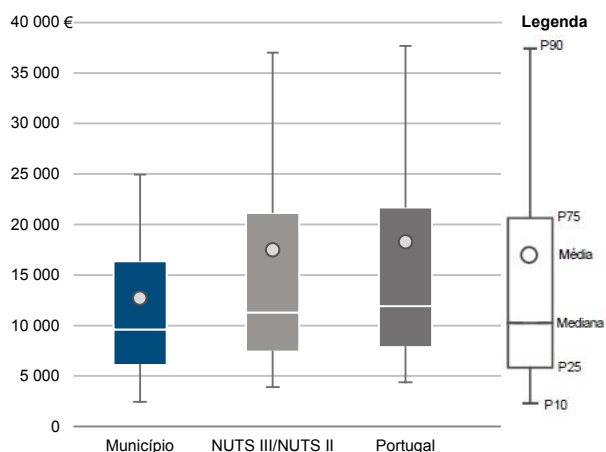
Informação do Município (2018)

Agregados Fiscais (N°): 1 911

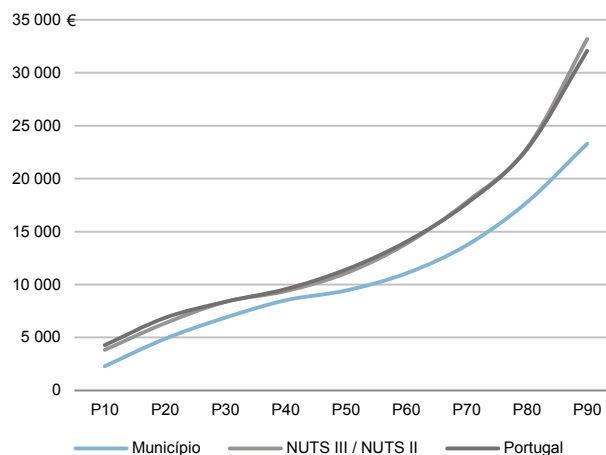
Rendimento bruto (milhares €): 24 263

Rendimento bruto deduzido do IRS liquidado (milhares €): 22 971

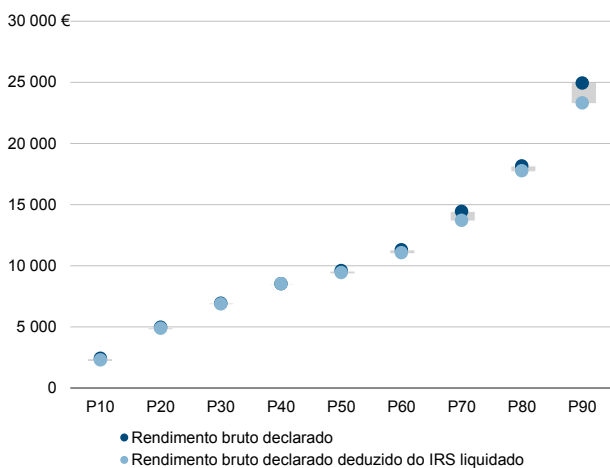
Média e percentis de rendimento bruto declarado por agregado fiscal, 2018



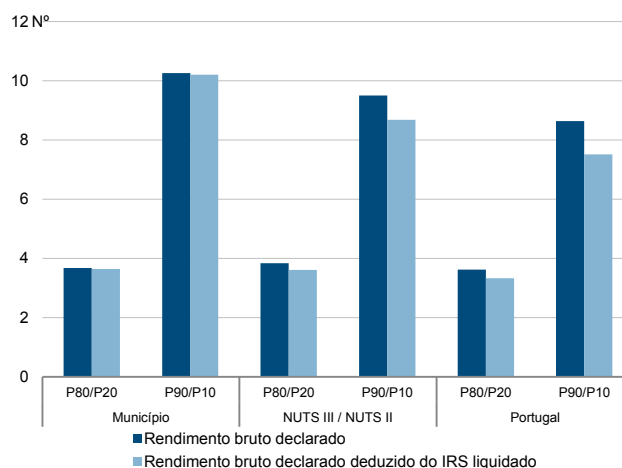
Percentis de rendimento bruto declarado deduzido do IRS liquidado por agregado fiscal, 2018



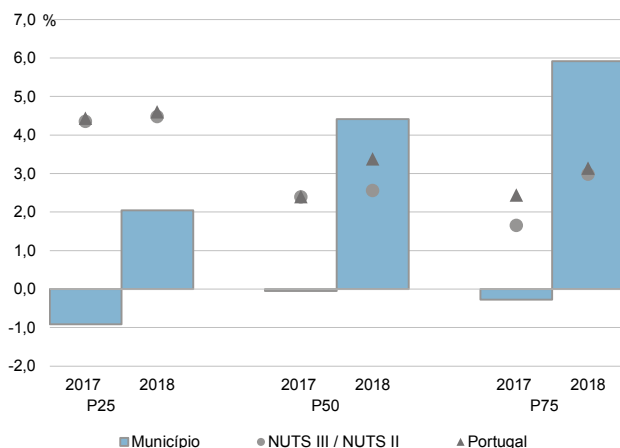
Percentis de rendimento bruto declarado e do rendimento bruto declarado deduzido do IRS liquidado por agregado fiscal, 2018



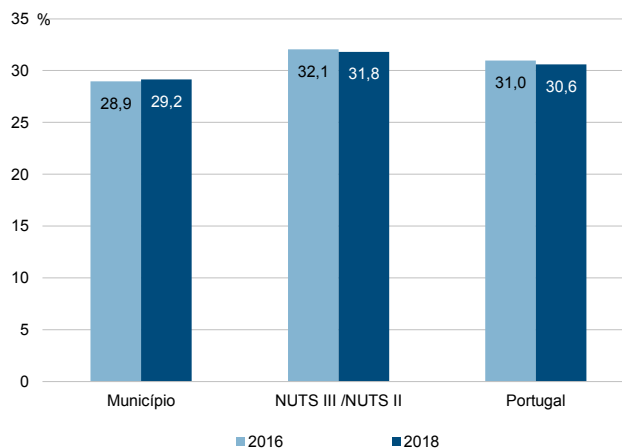
Rácios de desigualdade do rendimento bruto declarado e do rendimento bruto declarado deduzido do IRS liquidado por agregado fiscal, 2018



Taxa de variação anual dos percentis do rendimento bruto declarado deduzido do IRS liquidado por agregado fiscal, 2017-2018



Coefficiente de Gini do rendimento bruto declarado deduzido do IRS liquidado por agregado fiscal, 2016 e 2018

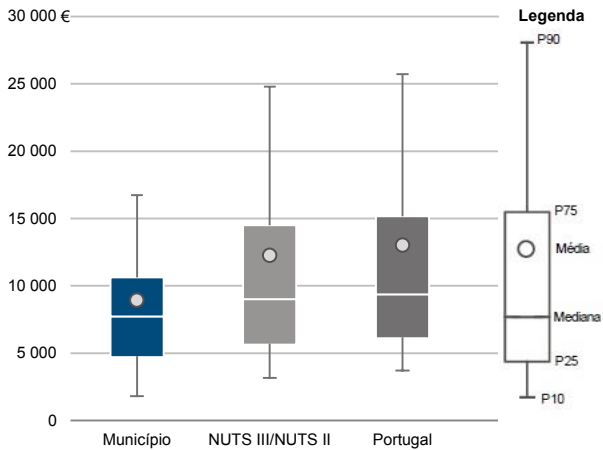


Município: **Calheta (R.A.A.)**

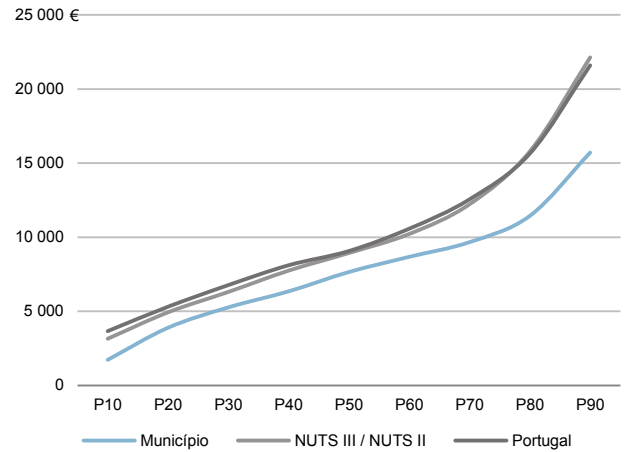
NUTS III / NUTS II: **R. A. Açores**

Informação do Município (2018)		
Sujeitos Passivos (Nº): 2 718	Rendimento bruto (milhares €): 24 263	Rendimento bruto deduzido do IRS liquidado (milhares €): 22 971

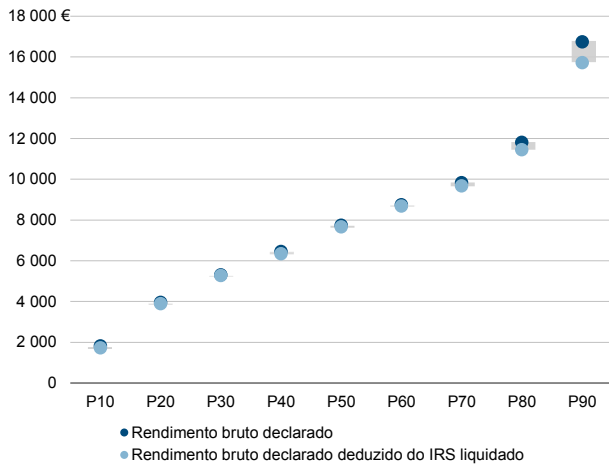
Média e percentis de rendimento bruto declarado por sujeito passivo, 2018



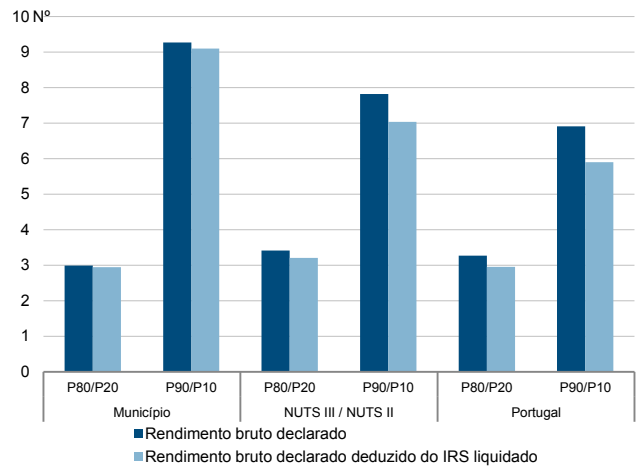
Percentis de rendimento bruto declarado deduzido do IRS liquidado por sujeito passivo, 2018



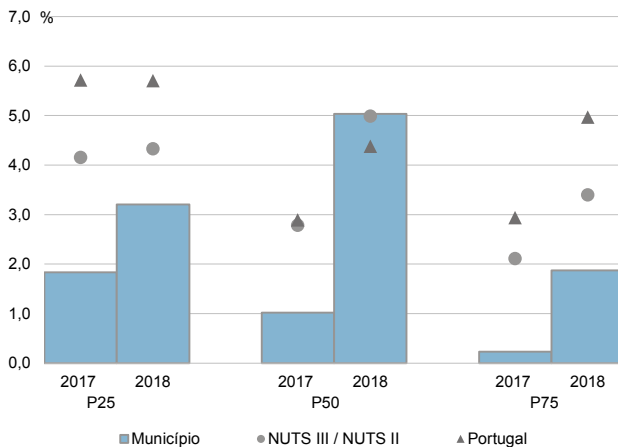
Percentis de rendimento bruto declarado e do rendimento bruto declarado deduzido do IRS liquidado por sujeito passivo, 2018



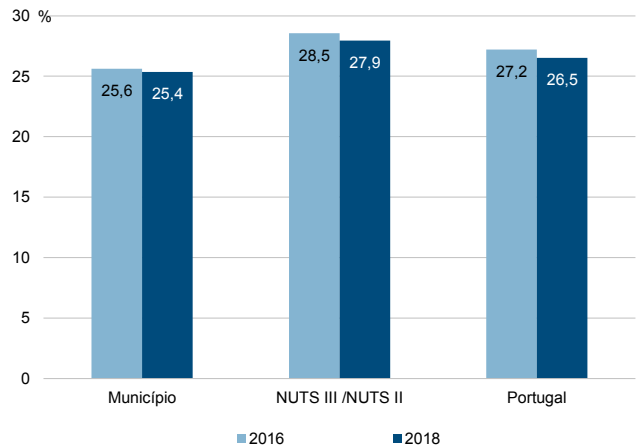
Rácios de desigualdade do rendimento bruto declarado e do rendimento bruto declarado deduzido do IRS liquidado por sujeito passivo, 2018



Taxa de variação anual dos percentis do rendimento bruto declarado deduzido do IRS liquidado por sujeito passivo, 2017-2018



Coefficiente de Gini do rendimento bruto declarado deduzido do IRS liquidado por sujeito passivo, 2016 e 2018



Município: **Velas**

NUTS III / NUTS II: **R. A. Açores**

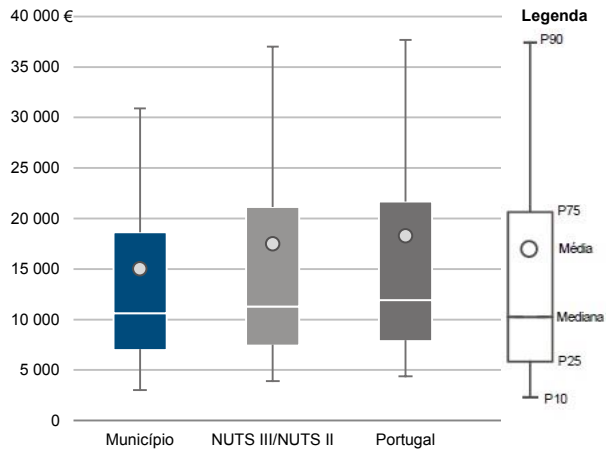
Informação do Município (2018)

Agregados Fiscais (N°): 2 525

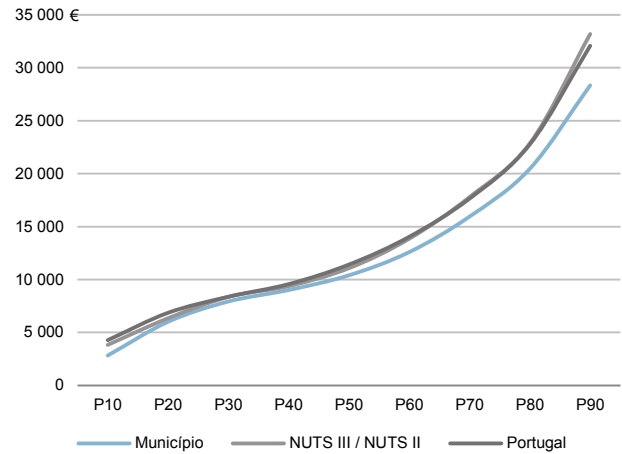
Rendimento bruto (milhares €): 37 897

Rendimento bruto deduzido do IRS liquidado (milhares €): 35 442

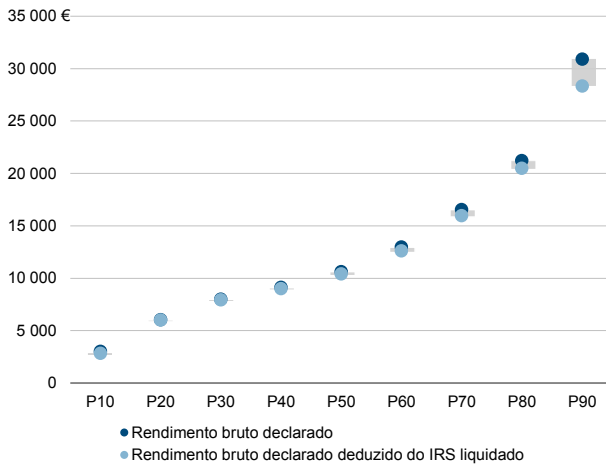
Média e percentis de rendimento bruto declarado por agregado fiscal, 2018



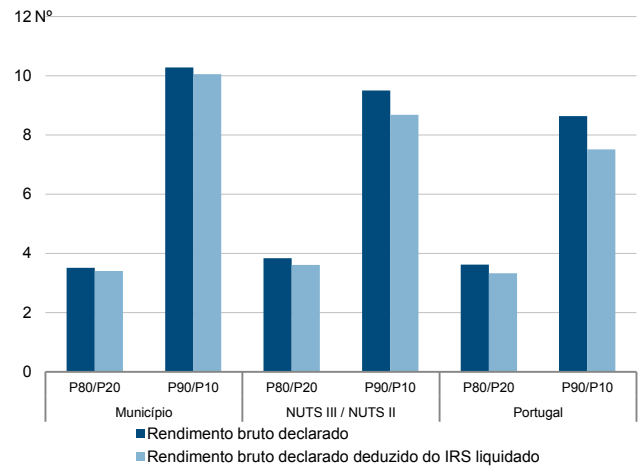
Percentis de rendimento bruto declarado deduzido do IRS liquidado por agregado fiscal, 2018



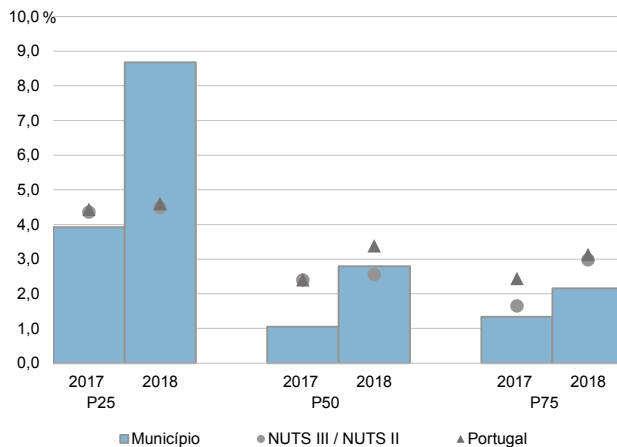
Percentis de rendimento bruto declarado e do rendimento bruto declarado deduzido do IRS liquidado por agregado fiscal, 2018



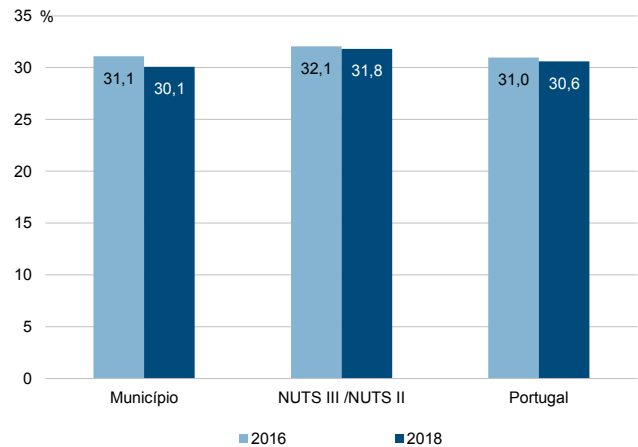
Rácios de desigualdade do rendimento bruto declarado e do rendimento bruto declarado deduzido do IRS liquidado por agregado fiscal, 2018



Taxa de variação anual dos percentis do rendimento bruto declarado deduzido do IRS liquidado por agregado fiscal, 2017-2018



Coefficiente de Gini do rendimento bruto declarado deduzido do IRS liquidado por agregado fiscal, 2016 e 2018

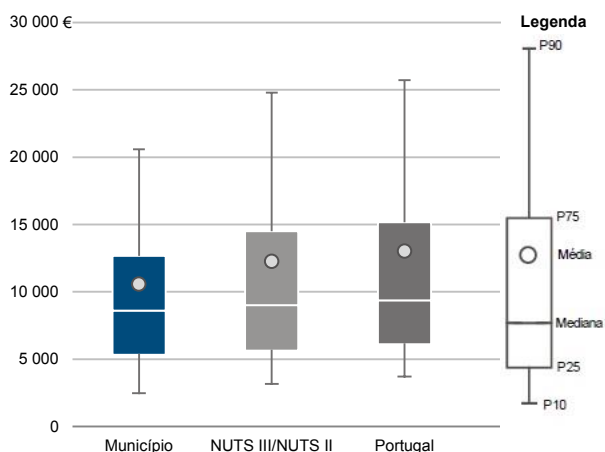


Município: **Velas**

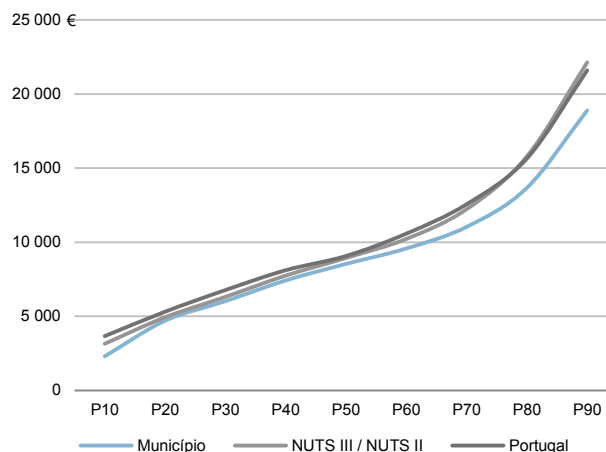
NUTS III / NUTS II: **R. A. Açores**

Informação do Município (2018)		
Sujeitos Passivos (Nº): 3 583	Rendimento bruto (milhares €): 37 897	Rendimento bruto deduzido do IRS liquidado (milhares €): 35 442

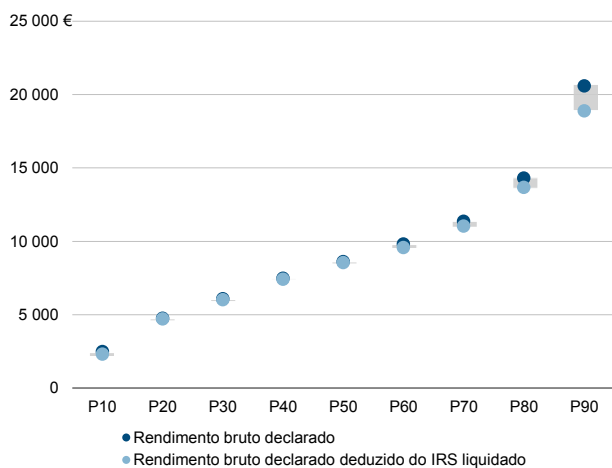
Média e percentis de rendimento bruto declarado por sujeito passivo, 2018



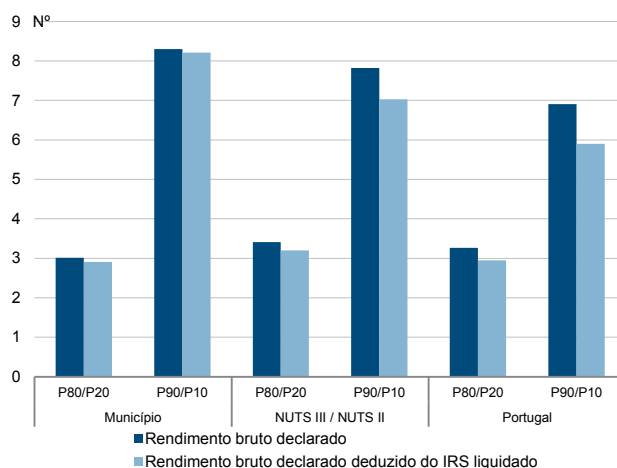
Percentis de rendimento bruto declarado deduzido do IRS liquidado por sujeito passivo, 2018



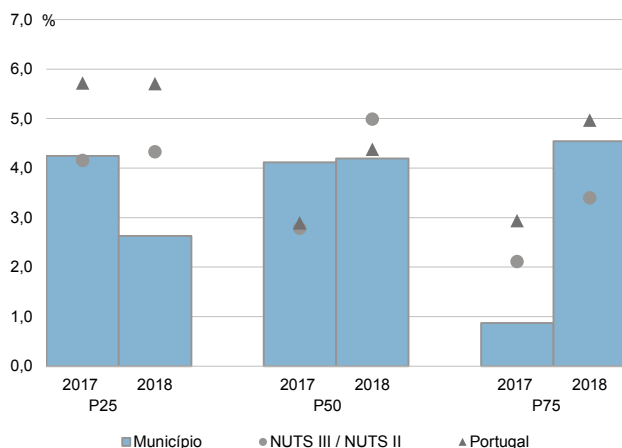
Percentis de rendimento bruto declarado e do rendimento bruto declarado deduzido do IRS liquidado por sujeito passivo, 2018



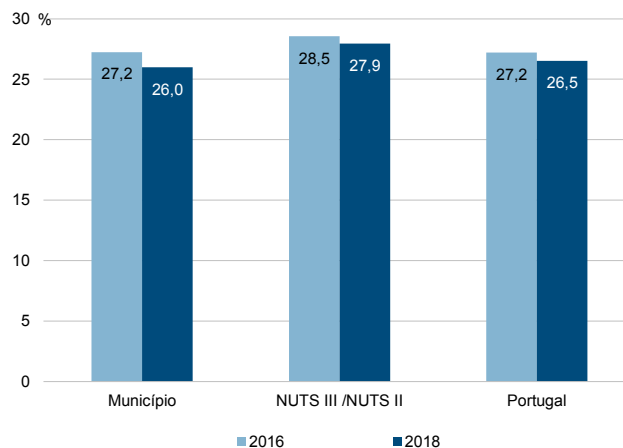
Rácios de desigualdade do rendimento bruto declarado e do rendimento bruto declarado deduzido do IRS liquidado por sujeito passivo, 2018



Taxa de variação anual dos percentis do rendimento bruto declarado deduzido do IRS liquidado por sujeito passivo, 2017-2018



Coefficiente de Gini do rendimento bruto declarado deduzido do IRS liquidado por sujeito passivo, 2016 e 2018



Município: **Lajes do Pico**

NUTS III / NUTS II: **R. A. Açores**

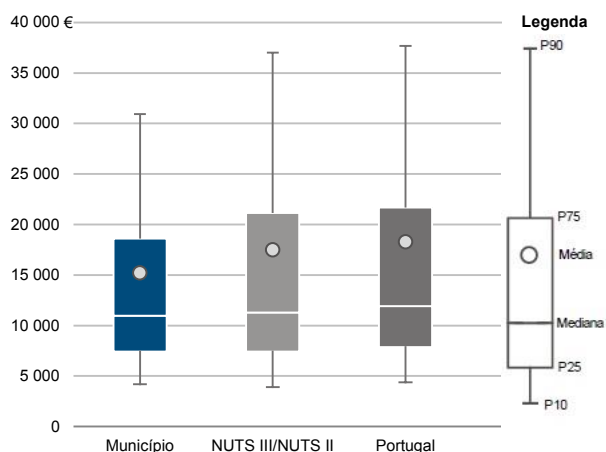
Informação do Município (2018)

Agregados Fiscais (Nº): 2 073

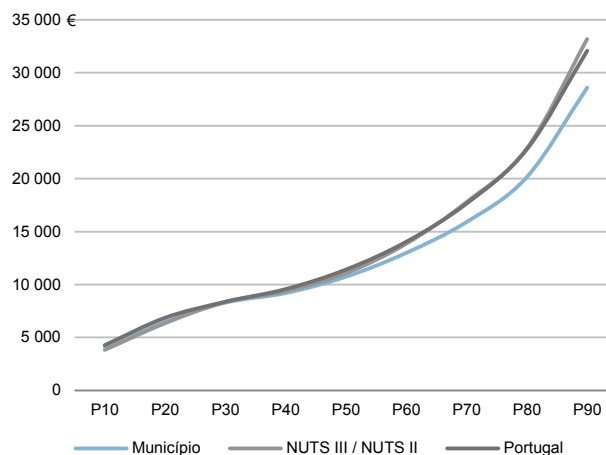
Rendimento bruto (milhares €): 31 504

Rendimento bruto deduzido do IRS liquidado (milhares €): 29 628

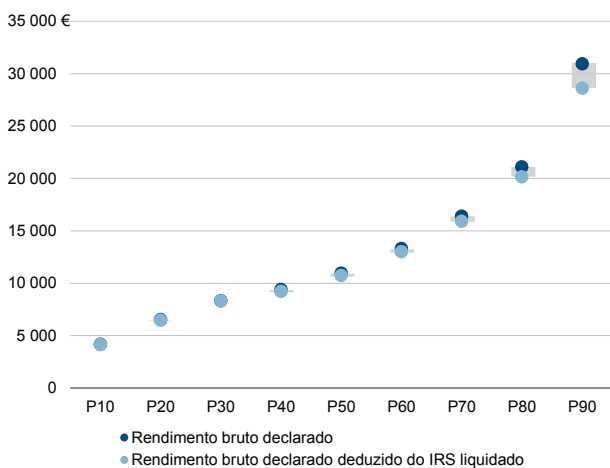
Média e percentis de rendimento bruto declarado por agregado fiscal, 2018



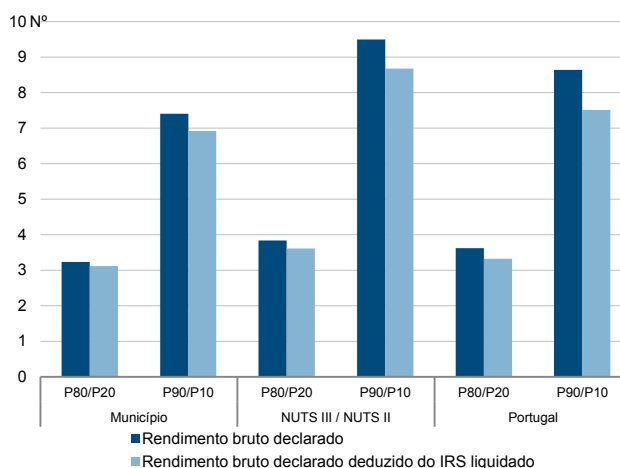
Percentis de rendimento bruto declarado deduzido do IRS liquidado por agregado fiscal, 2018



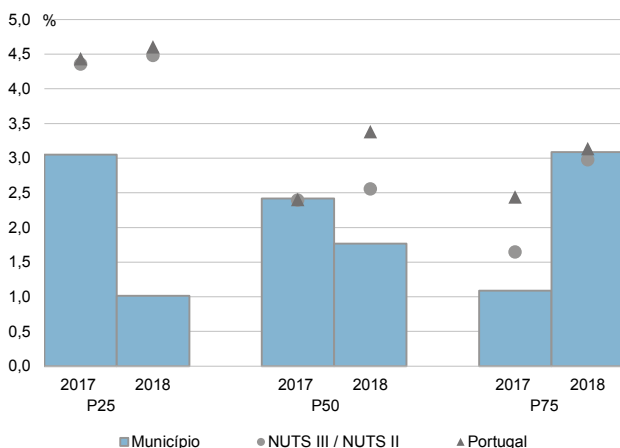
Percentis de rendimento bruto declarado e do rendimento bruto declarado deduzido do IRS liquidado por agregado fiscal, 2018



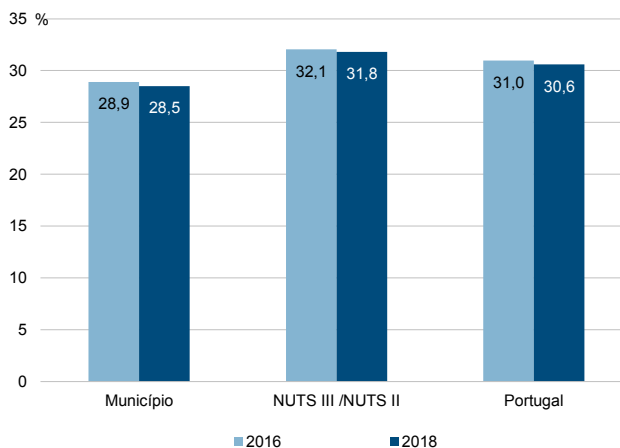
Rácios de desigualdade do rendimento bruto declarado e do rendimento bruto declarado deduzido do IRS liquidado por agregado fiscal, 2018



Taxa de variação anual dos percentis do rendimento bruto declarado deduzido do IRS liquidado por agregado fiscal, 2017-2018



Coefficiente de Gini do rendimento bruto declarado deduzido do IRS liquidado por agregado fiscal, 2016 e 2018



Município: **Lajes do Pico**

NUTS III / NUTS II: **R. A. Açores**

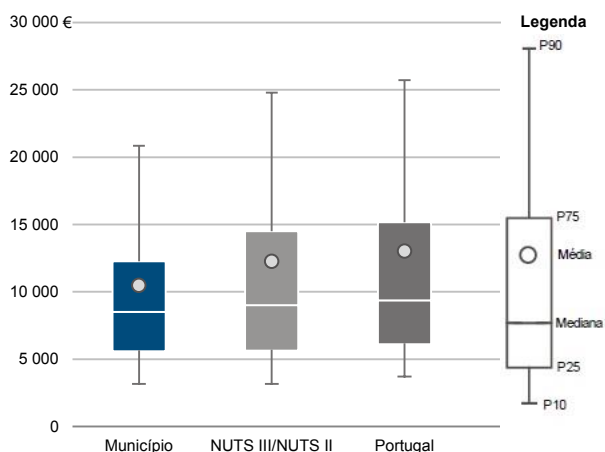
Informação do Município (2018)

Sujeitos Passivos (N°): 3 006

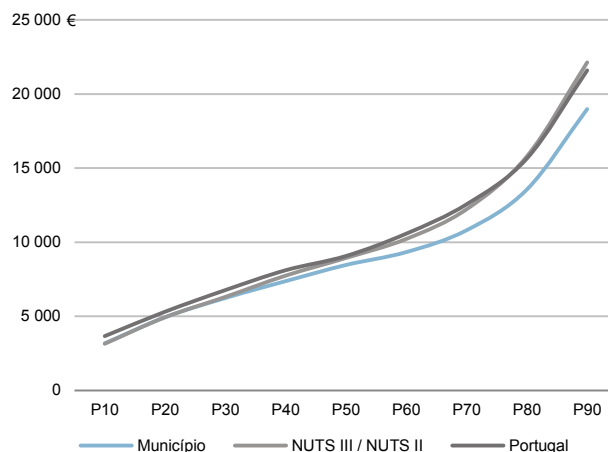
Rendimento bruto (milhares €): 31 504

Rendimento bruto deduzido do IRS liquidado (milhares €): 29 628

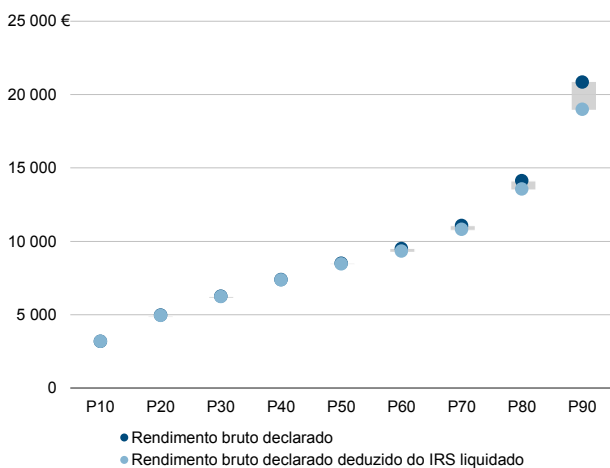
Média e percentis de rendimento bruto declarado por sujeito passivo, 2018



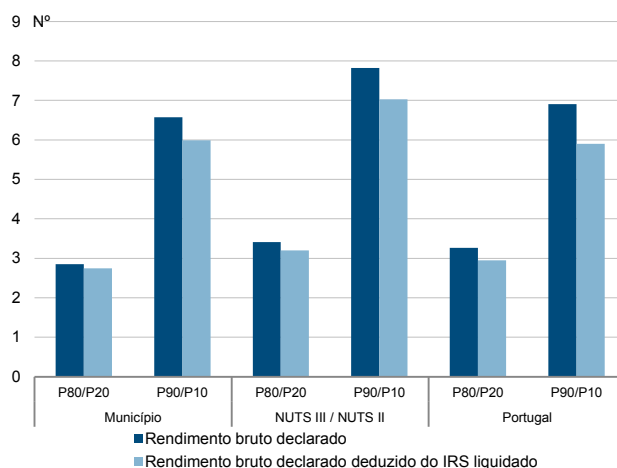
Percentis de rendimento bruto declarado deduzido do IRS liquidado por sujeito passivo, 2018



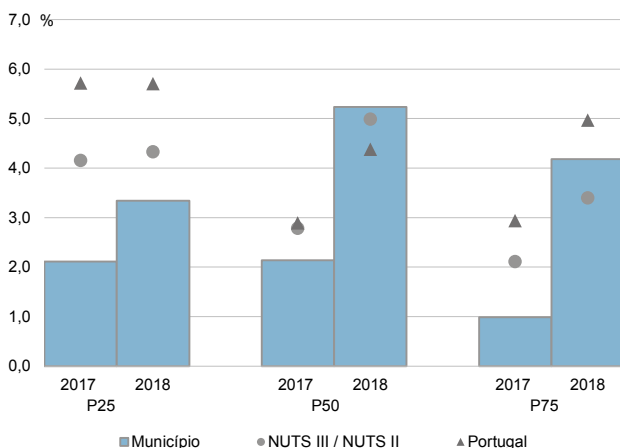
Percentis de rendimento bruto declarado e do rendimento bruto declarado deduzido do IRS liquidado por sujeito passivo, 2018



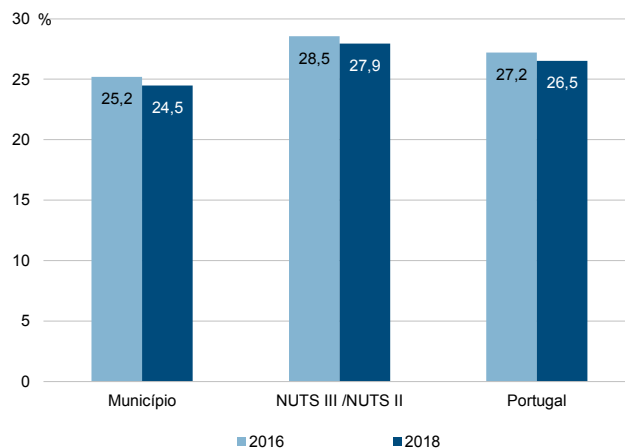
Rácios de desigualdade do rendimento bruto declarado e do rendimento bruto declarado deduzido do IRS liquidado por sujeito passivo, 2018



Taxa de variação anual dos percentis do rendimento bruto declarado deduzido do IRS liquidado por sujeito passivo, 2017-2018



Coefficiente de Gini do rendimento bruto declarado deduzido do IRS liquidado por sujeito passivo, 2016 e 2018

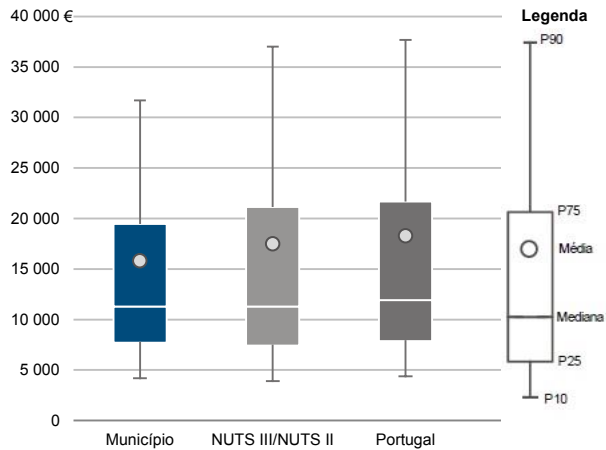


Município: **Madalena**

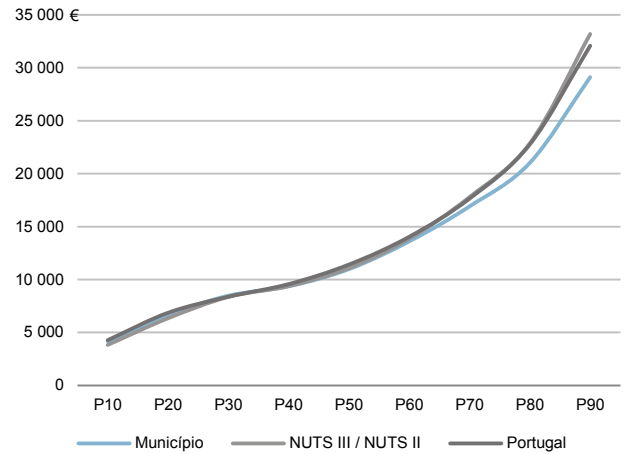
NUTS III / NUTS II: **R. A. Açores**

Informação do Município (2018)		
Agregados Fiscais (Nº): 3 149	Rendimento bruto (milhares €): 49 795	Rendimento bruto deduzido do IRS liquidado (milhares €): 46 654

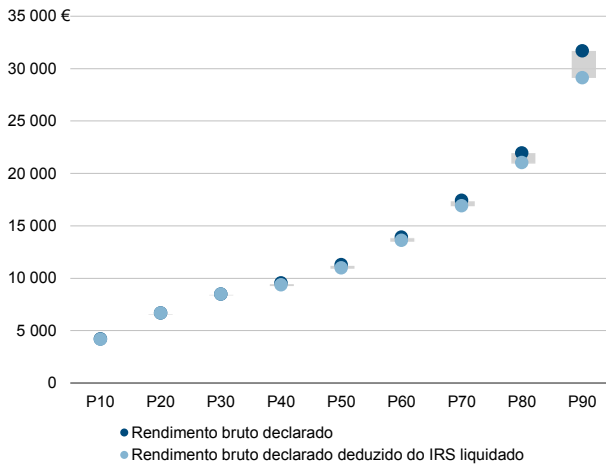
Média e percentis de rendimento bruto declarado por agregado fiscal, 2018



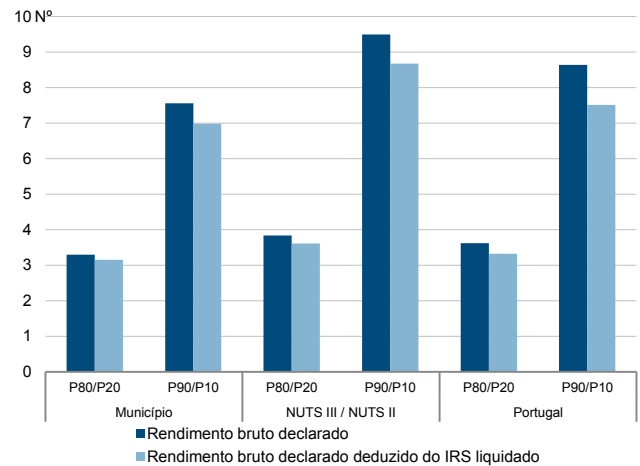
Percentis de rendimento bruto declarado deduzido do IRS liquidado por agregado fiscal, 2018



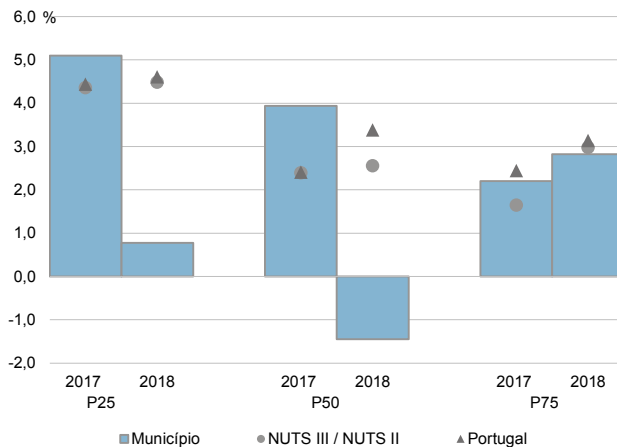
Percentis de rendimento bruto declarado e do rendimento bruto declarado deduzido do IRS liquidado por agregado fiscal, 2018



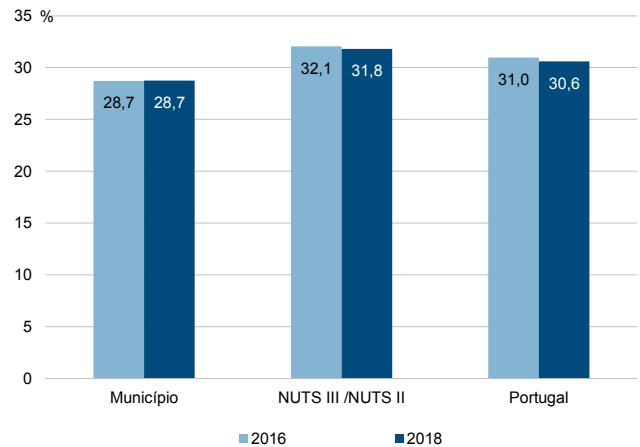
Rácios de desigualdade do rendimento bruto declarado e do rendimento bruto declarado deduzido do IRS liquidado por agregado fiscal, 2018



Taxa de variação anual dos percentis do rendimento bruto declarado deduzido do IRS liquidado por agregado fiscal, 2017-2018



Coefficiente de Gini do rendimento bruto declarado deduzido do IRS liquidado por agregado fiscal, 2016 e 2018

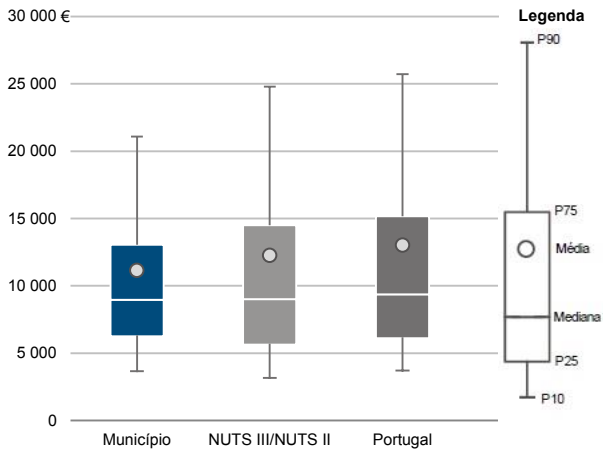


Município: **Madalena**

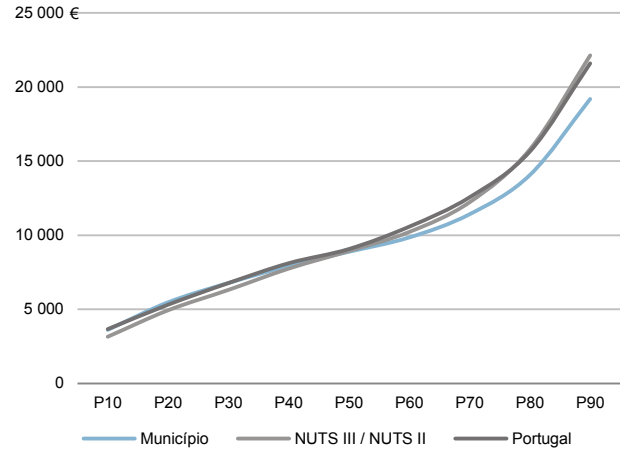
NUTS III / NUTS II: **R. A. Açores**

Informação do Município (2018)		
Sujeitos Passivos (Nº): 4 468	Rendimento bruto (milhares €): 49 795	Rendimento bruto deduzido do IRS liquidado (milhares €): 46 654

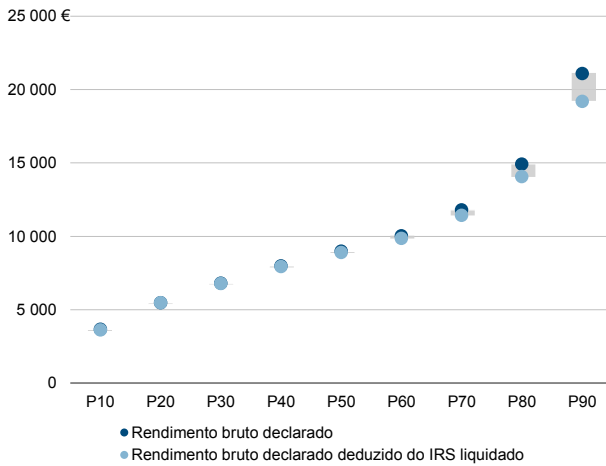
Média e percentis de rendimento bruto declarado por sujeito passivo, 2018



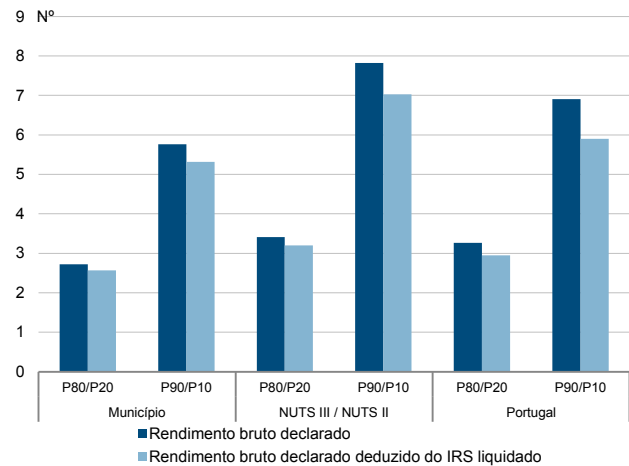
Percentis de rendimento bruto declarado deduzido do IRS liquidado por sujeito passivo, 2018



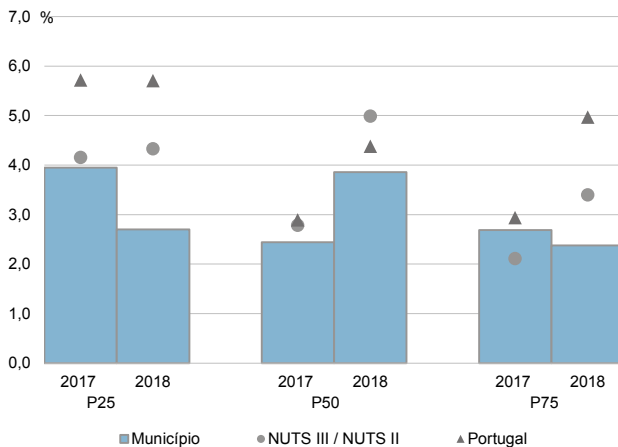
Percentis de rendimento bruto declarado e do rendimento bruto declarado deduzido do IRS liquidado por sujeito passivo, 2018



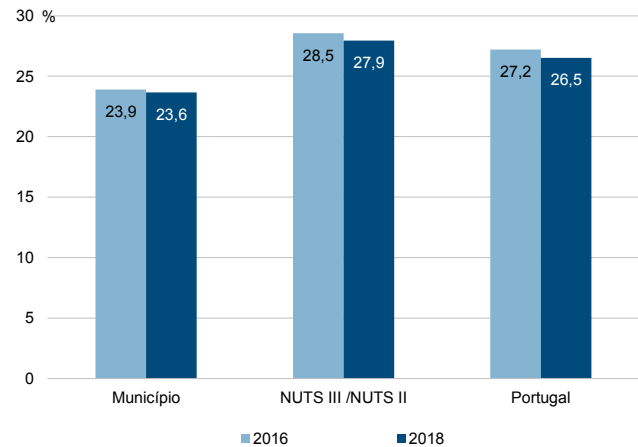
Rácios de desigualdade do rendimento bruto declarado e do rendimento bruto declarado deduzido do IRS liquidado por sujeito passivo, 2018



Taxa de variação anual dos percentis do rendimento bruto declarado deduzido do IRS liquidado por sujeito passivo, 2017-2018



Coefficiente de Gini do rendimento bruto declarado deduzido do IRS liquidado por sujeito passivo, 2016 e 2018



Município: **São Roque do Pico**

NUTS III / NUTS II: **R. A. Açores**

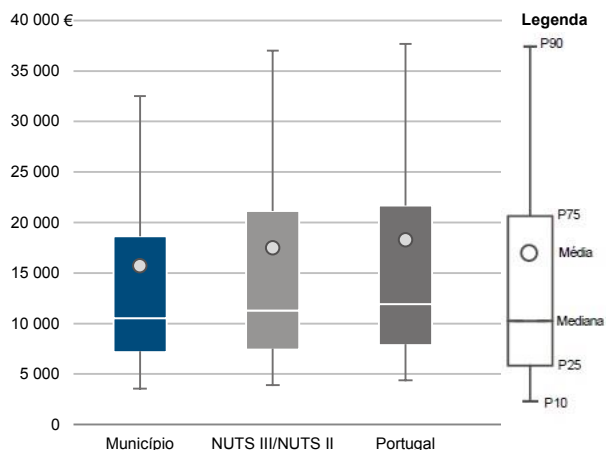
Informação do Município (2018)

Agregados Fiscais (N°): 1 661

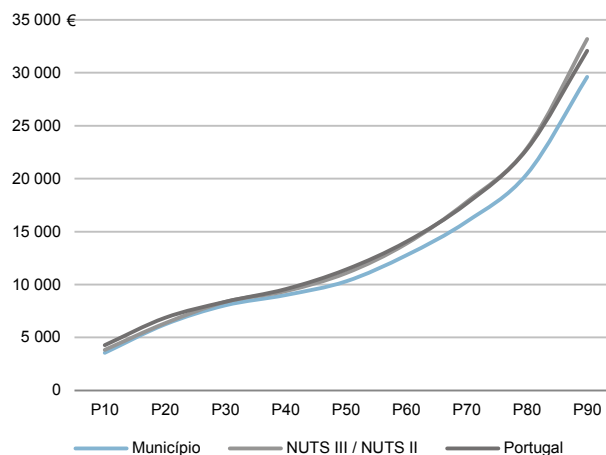
Rendimento bruto (milhares €): 26 072

Rendimento bruto deduzido do IRS liquidado (milhares €): 24 248

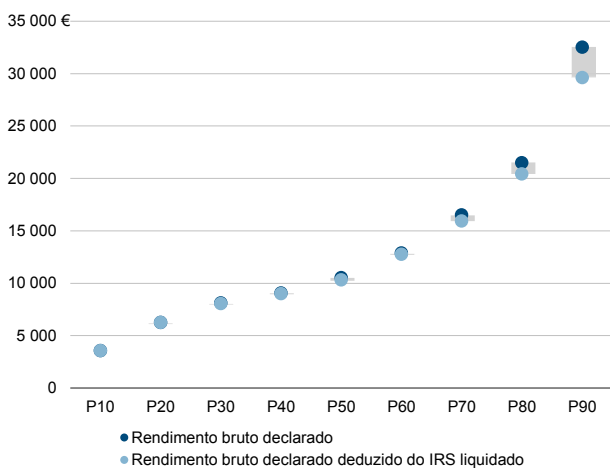
Média e percentis de rendimento bruto declarado por agregado fiscal, 2018



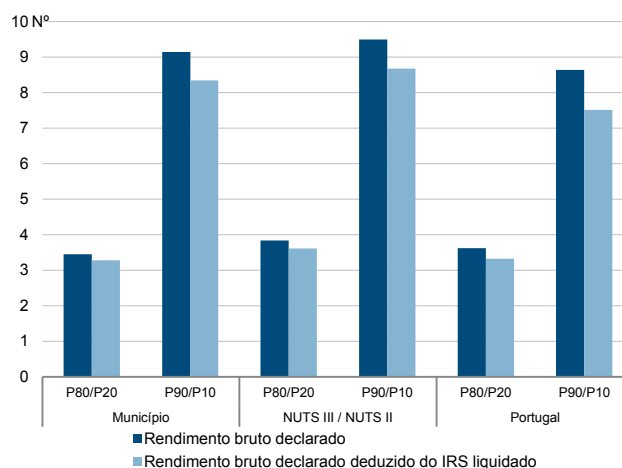
Percentis de rendimento bruto declarado deduzido do IRS liquidado por agregado fiscal, 2018



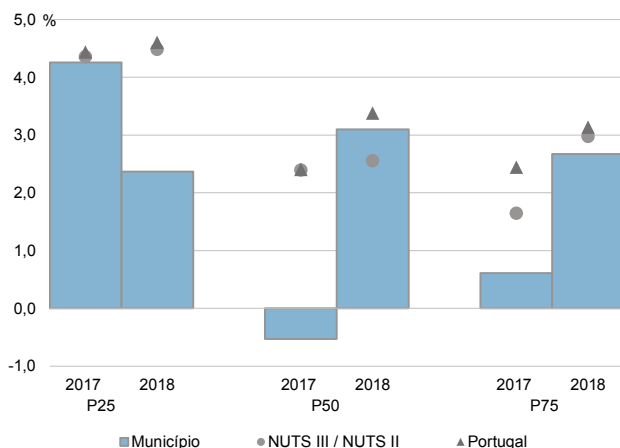
Percentis de rendimento bruto declarado e do rendimento bruto declarado deduzido do IRS liquidado por agregado fiscal, 2018



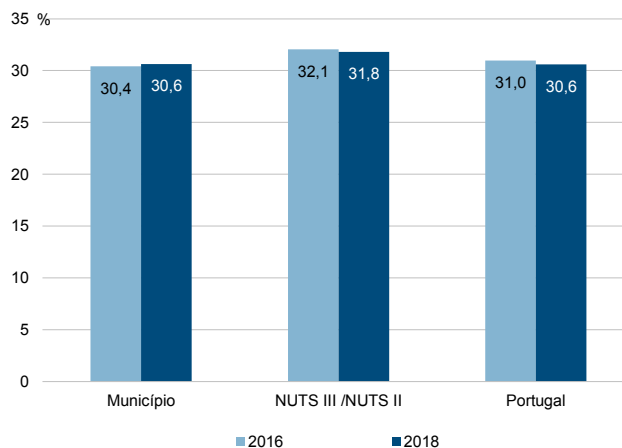
Rácios de desigualdade do rendimento bruto declarado e do rendimento bruto declarado deduzido do IRS liquidado por agregado fiscal, 2018



Taxa de variação anual dos percentis do rendimento bruto declarado deduzido do IRS liquidado por agregado fiscal, 2017-2018



Coefficiente de Gini do rendimento bruto declarado deduzido do IRS liquidado por agregado fiscal, 2016 e 2018



Município: **São Roque do Pico**

NUTS III / NUTS II: **R. A. Açores**

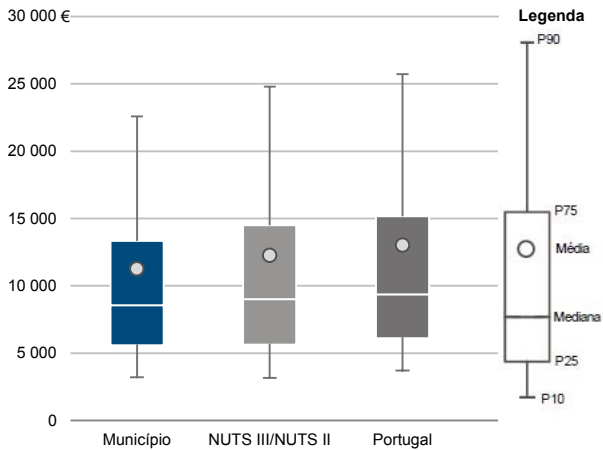
Informação do Município (2018)

Sujeitos Passivos (Nº): 2 316

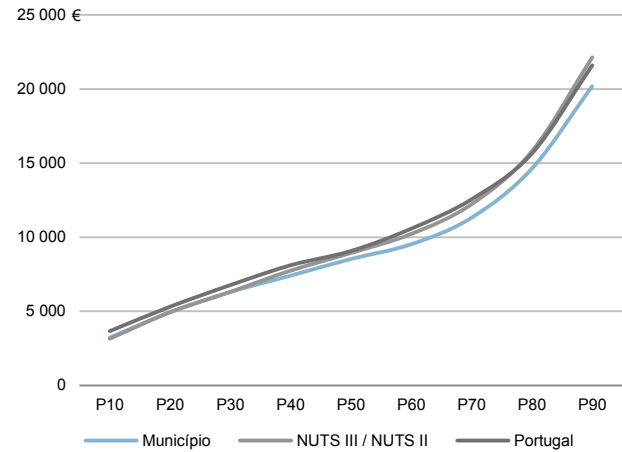
Rendimento bruto (milhares €): 26 072

Rendimento bruto deduzido do IRS liquidado (milhares €): 24 248

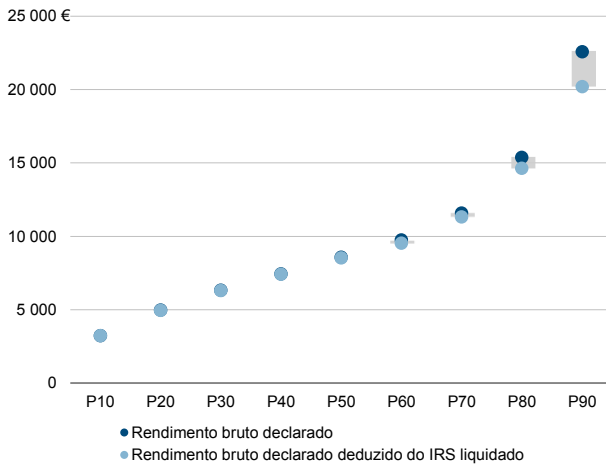
Média e percentis de rendimento bruto declarado por sujeito passivo, 2018



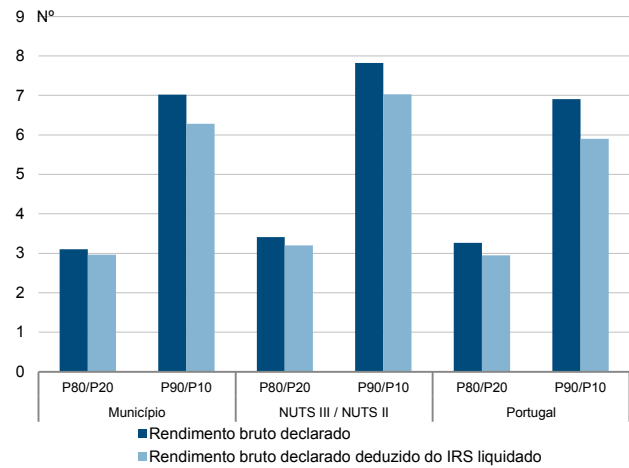
Percentis de rendimento bruto declarado deduzido do IRS liquidado por sujeito passivo, 2018



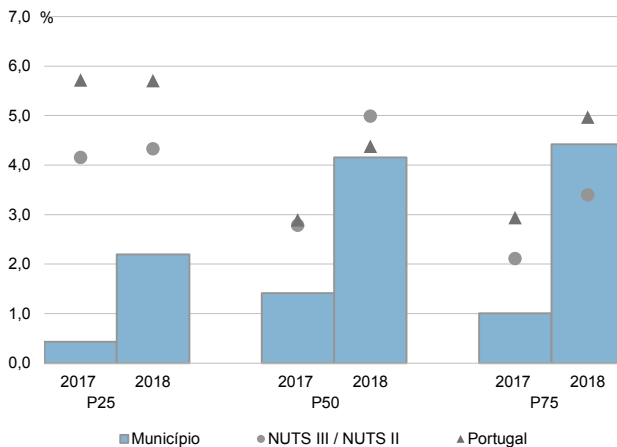
Percentis de rendimento bruto declarado e do rendimento bruto declarado deduzido do IRS liquidado por sujeito passivo, 2018



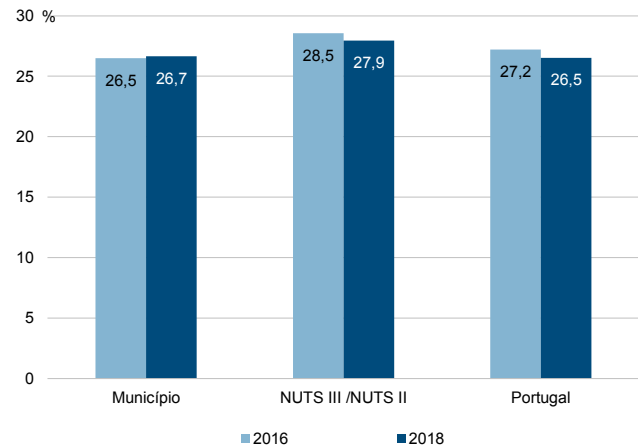
Rácios de desigualdade do rendimento bruto declarado e do rendimento bruto declarado deduzido do IRS liquidado por sujeito passivo, 2018



Taxa de variação anual dos percentis do rendimento bruto declarado deduzido do IRS liquidado por sujeito passivo, 2017-2018



Coefficiente de Gini do rendimento bruto declarado deduzido do IRS liquidado por sujeito passivo, 2016 e 2018



Município: **Horta**

NUTS III / NUTS II: **R. A. Açores**

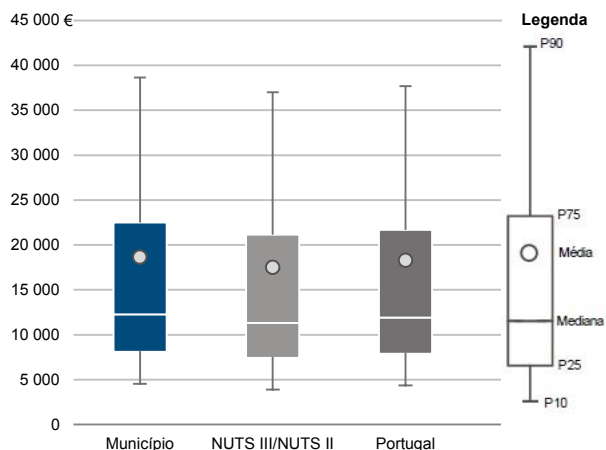
Informação do Município (2018)

Agregados Fiscais (N°): 7 453

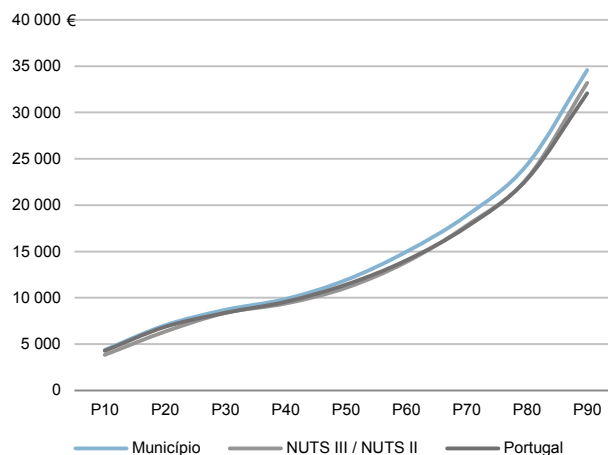
Rendimento bruto (milhares €): 138 855

Rendimento bruto deduzido do IRS liquidado (milhares €): 126 905

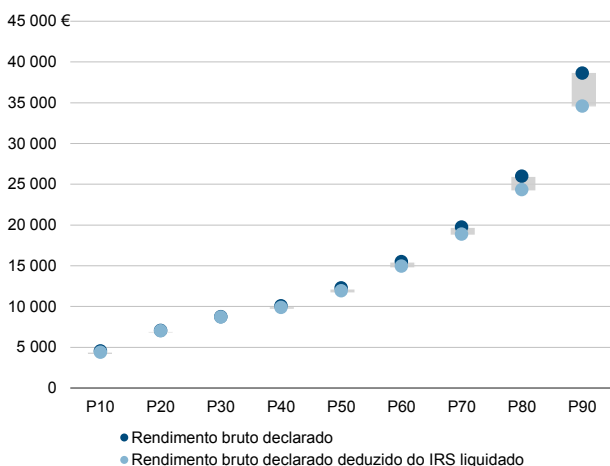
Média e percentis de rendimento bruto declarado por agregado fiscal, 2018



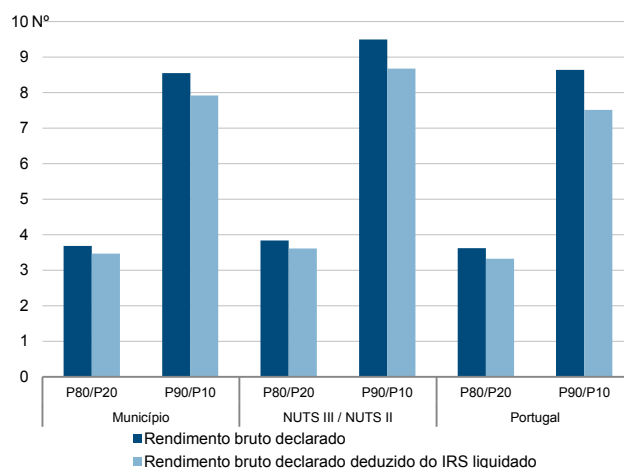
Percentis de rendimento bruto declarado deduzido do IRS liquidado por agregado fiscal, 2018



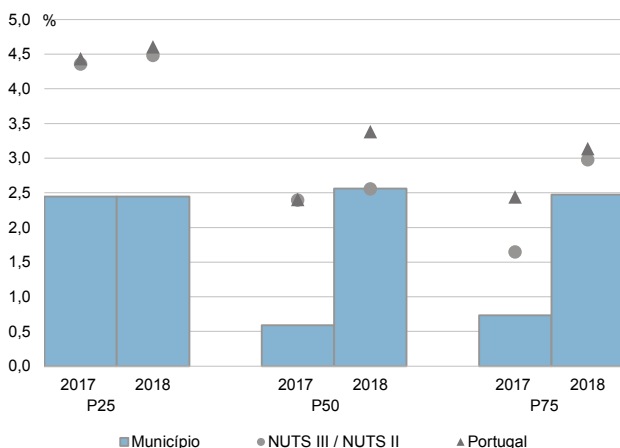
Percentis de rendimento bruto declarado e do rendimento bruto declarado deduzido do IRS liquidado por agregado fiscal, 2018



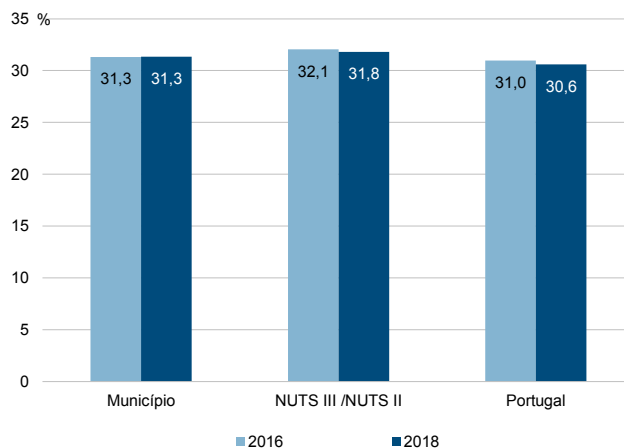
Rácios de desigualdade do rendimento bruto declarado e do rendimento bruto declarado deduzido do IRS liquidado por agregado fiscal, 2018



Taxa de variação anual dos percentis do rendimento bruto declarado deduzido do IRS liquidado por agregado fiscal, 2017-2018



Coefficiente de Gini do rendimento bruto declarado deduzido do IRS liquidado por agregado fiscal, 2016 e 2018

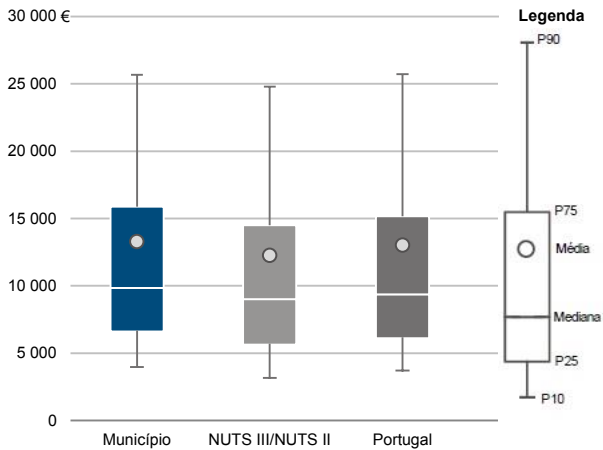


Município: **Horta**

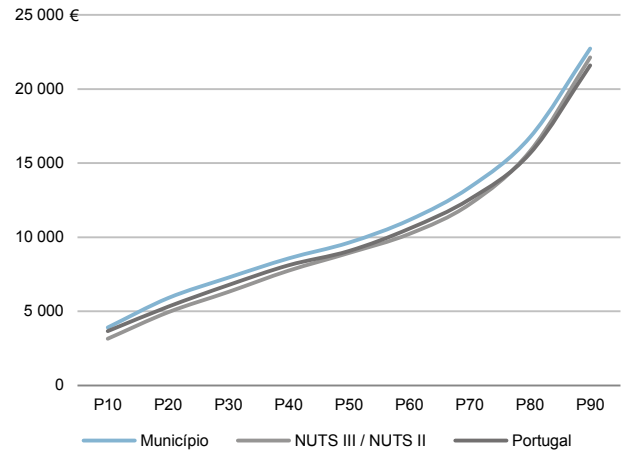
NUTS III / NUTS II: **R. A. Açores**

Informação do Município (2018)			
Sujeitos Passivos (Nº):	10 467	Rendimento bruto (milhares €): 138 855	Rendimento bruto deduzido do IRS liquidado (milhares €): 126 905

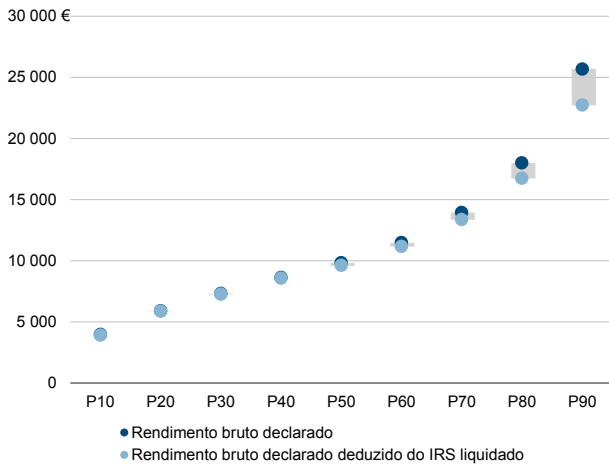
Média e percentis de rendimento bruto declarado por sujeito passivo, 2018



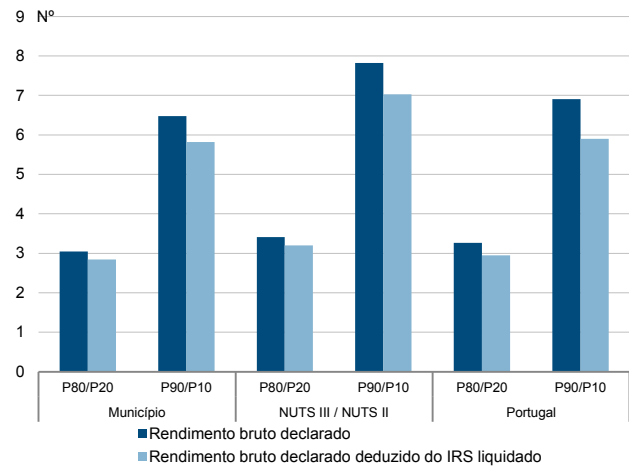
Percentis de rendimento bruto declarado deduzido do IRS liquidado por sujeito passivo, 2018



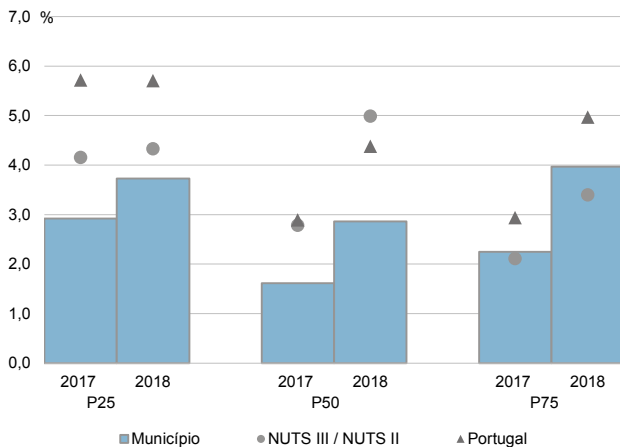
Percentis de rendimento bruto declarado e do rendimento bruto declarado deduzido do IRS liquidado por sujeito passivo, 2018



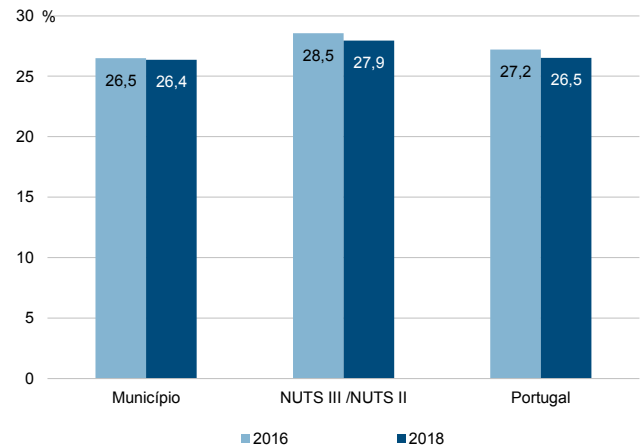
Rácios de desigualdade do rendimento bruto declarado e do rendimento bruto declarado deduzido do IRS liquidado por sujeito passivo, 2018



Taxa de variação anual dos percentis do rendimento bruto declarado deduzido do IRS liquidado por sujeito passivo, 2017-2018



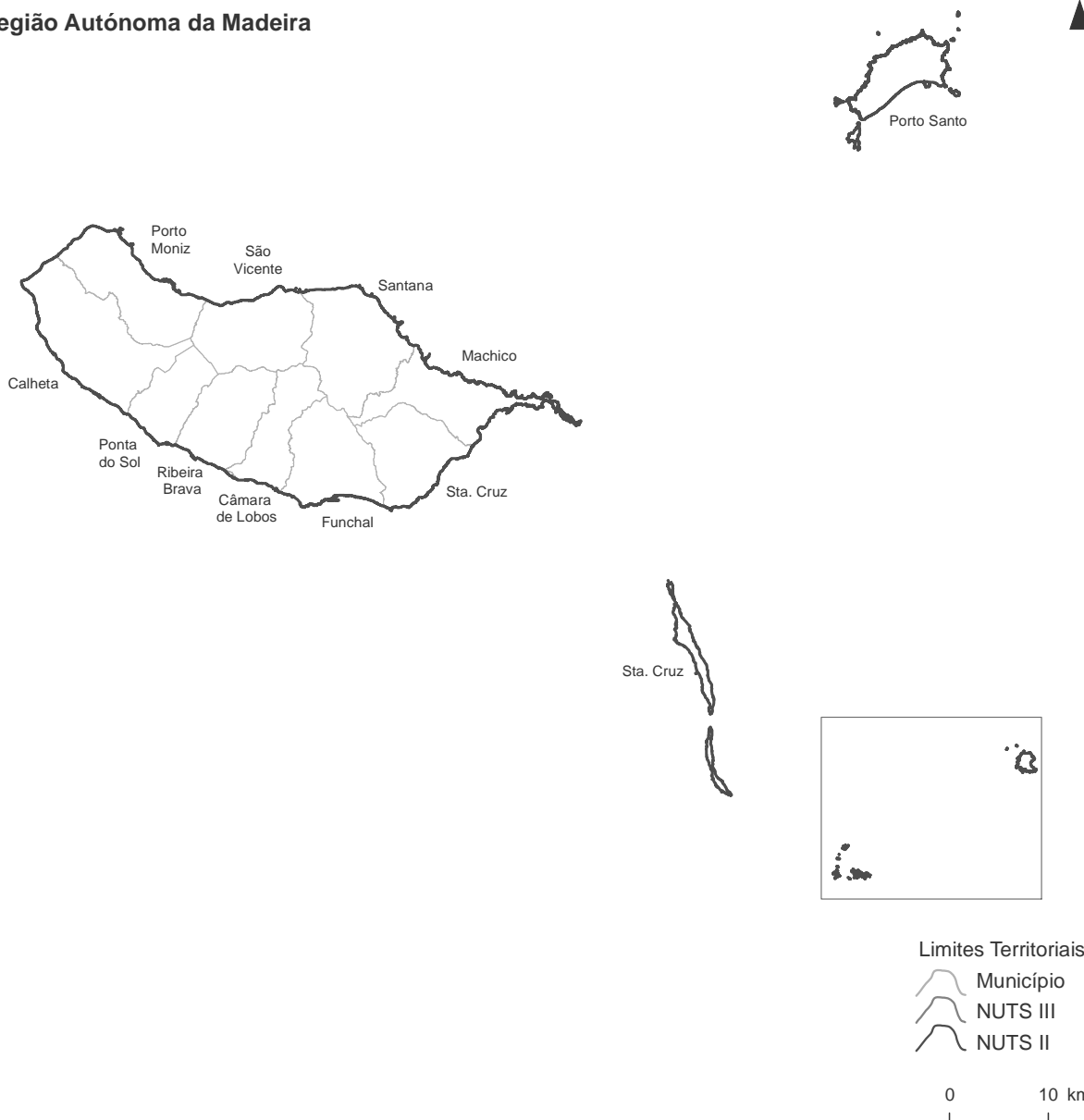
Coefficiente de Gini do rendimento bruto declarado deduzido do IRS liquidado por sujeito passivo, 2016 e 2018



Região Autónoma da Madeira

Divisão territorial da Região NUTS II da Região Autónoma da Madeira: NUTS III e Municípios

Região Autónoma da Madeira

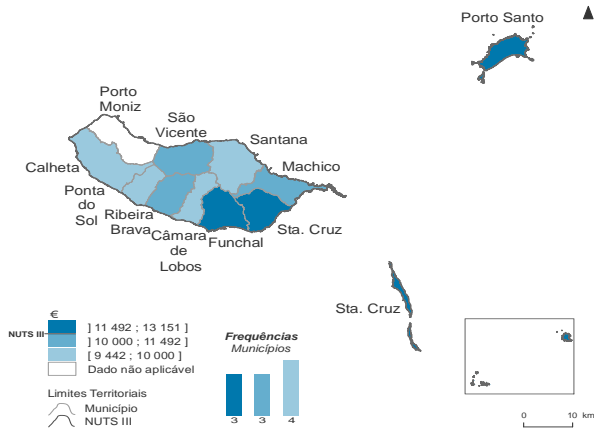


NUTS II/NUTS III: R. A. Madeira

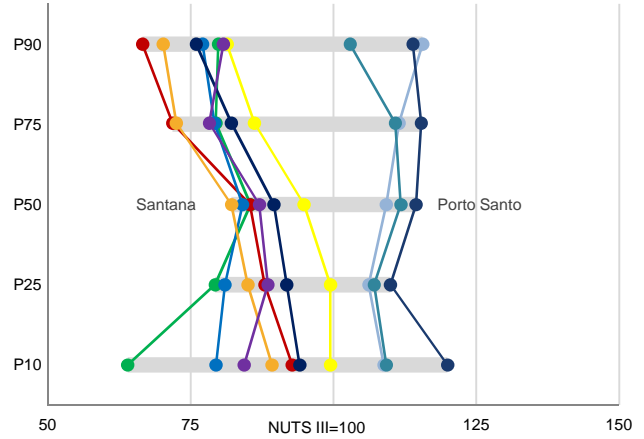
Informação da NUTS III (2018)

Agregados Fiscais (Nº): 114 651 **Rendimento bruto (milhares €):** 1 987 680 **Rendimento bruto deduzido do IRS liquidado (milhares €):** 1 772 390

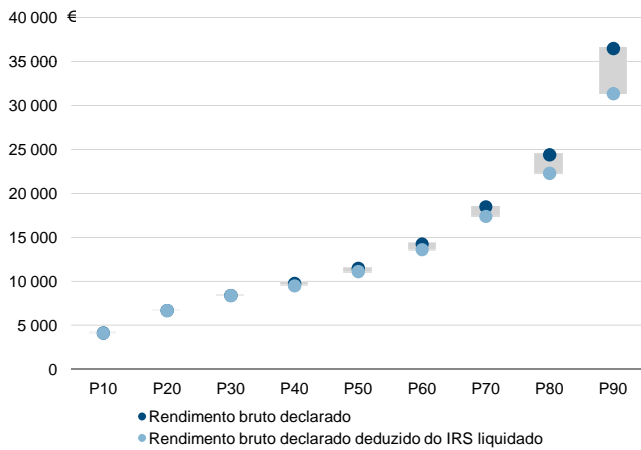
Rendimento bruto declarado mediano por agregado fiscal, 2018



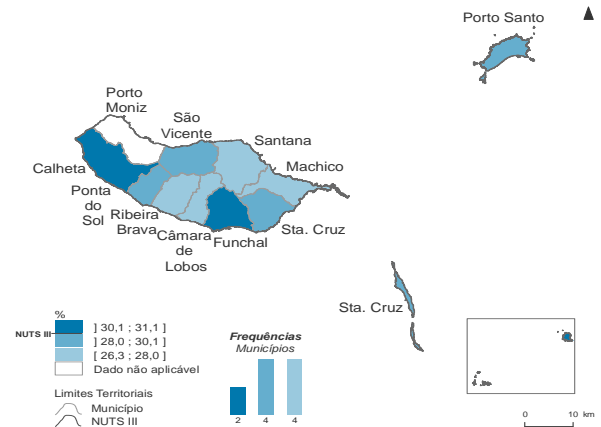
Percentis de rendimento bruto declarado por agregado fiscal (NUTS III=100) nos municípios, 2018



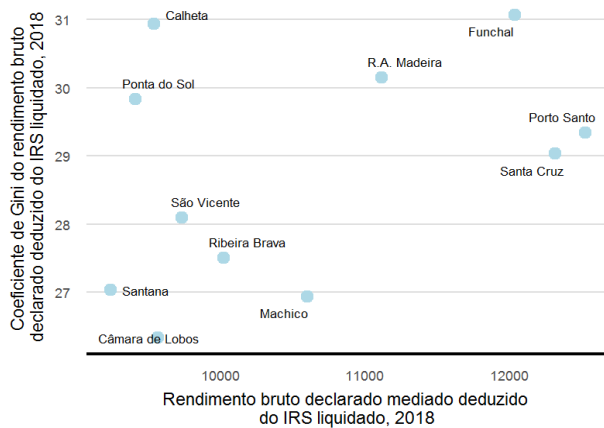
Percentis de rendimento bruto declarado e do rendimento bruto declarado deduzido do IRS liquidado por agregado fiscal, 2018



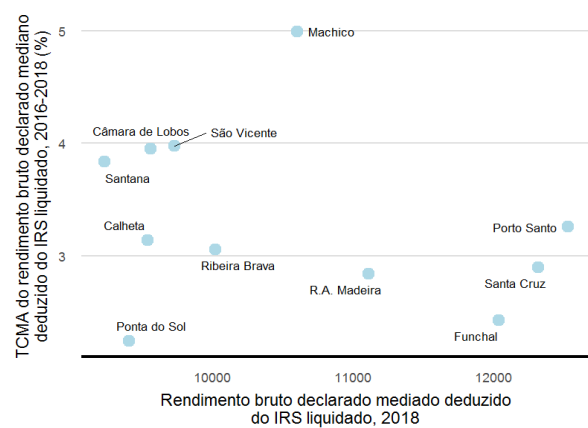
Coefficiente de Gini do rendimento bruto declarado deduzido do IRS liquidado por agregado fiscal, 2018



Mediana e Coeficiente de Gini do rendimento bruto declarado deduzido do IRS liquidado por agregado fiscal, 2018



Mediana e taxa de crescimento anual médio do rendimento bruto declarado deduzido do IRS liquidado por agregado fiscal, 2016-2018

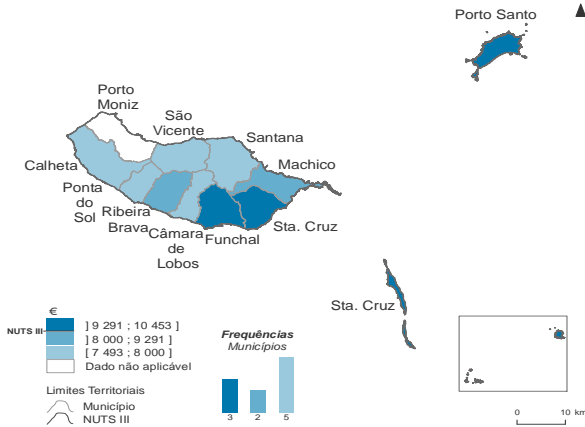


NUTS II/NUTS III: R. A. Madeira

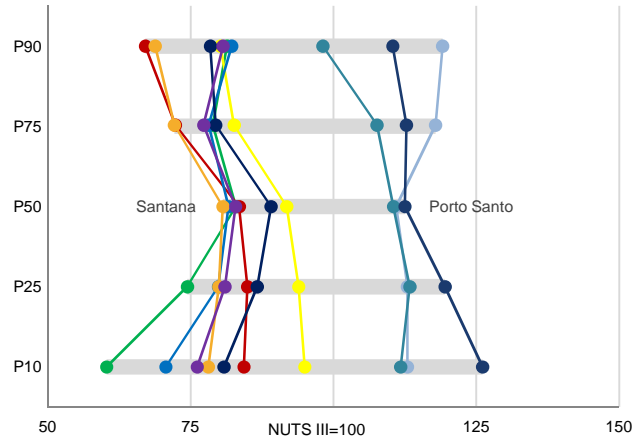
Informação da NUTS III (2018)

Sujeitos Passivos (Nº):	159 177	Rendimento bruto (milhares €):	1 987 680	Rendimento bruto deduzido do IRS liquidado (milhares €):	1 772 390
--------------------------------	---------	---------------------------------------	-----------	---	-----------

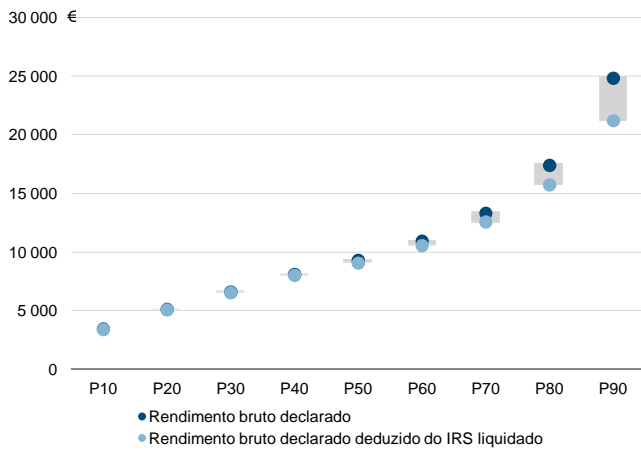
Rendimento bruto declarado mediano por sujeito passivo, 2018



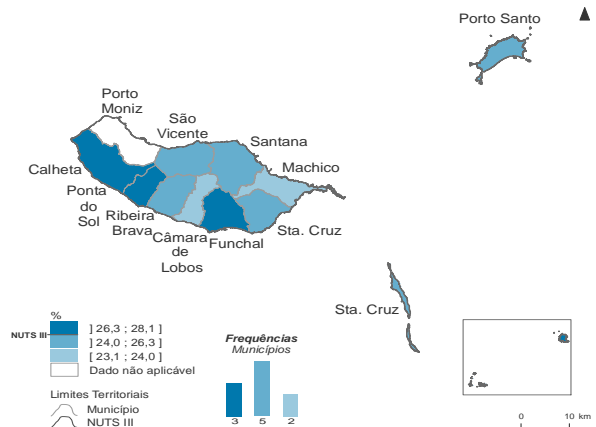
Percentis de rendimento bruto declarado por sujeito passivo (NUTS III=100) nos municípios, 2018




Percentis de rendimento bruto declarado e do rendimento bruto declarado deduzido do IRS liquidado por sujeito passivo, 2018




Coefficiente de Gini do rendimento bruto declarado deduzido do IRS liquidado por sujeito passivo, 2018



Mediana e Coeficiente de Gini do rendimento bruto declarado deduzido do IRS liquidado por sujeito passivo, 2018



Mediana e taxa de crescimento anual médio do rendimento bruto declarado deduzido do IRS liquidado por sujeito passivo, 2016-2018



Município: **Calheta (R.A.M.)**

NUTS III / NUTS II: **R. A. Madeira**

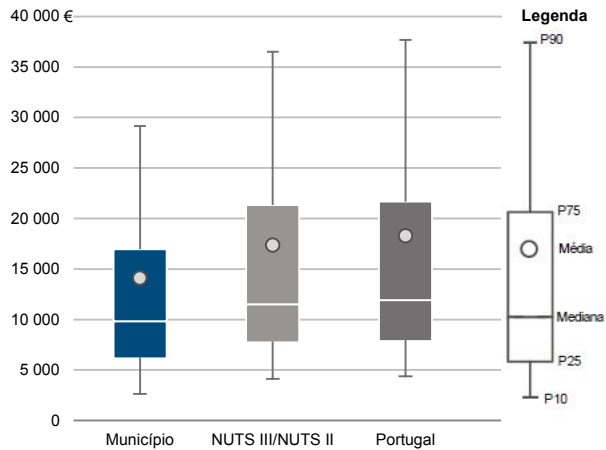
Informação do Município (2018)

Agregados Fiscais (N°): 3 987

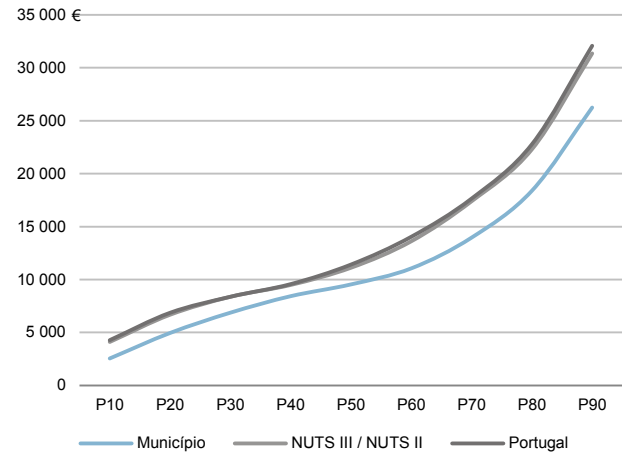
Rendimento bruto (milhares €): 56 136

Rendimento bruto deduzido do IRS liquidado (milhares €): 51 213

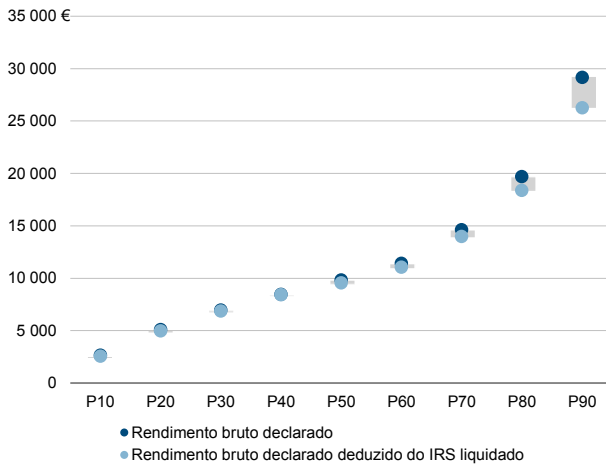
Média e percentis de rendimento bruto declarado por agregado fiscal, 2018



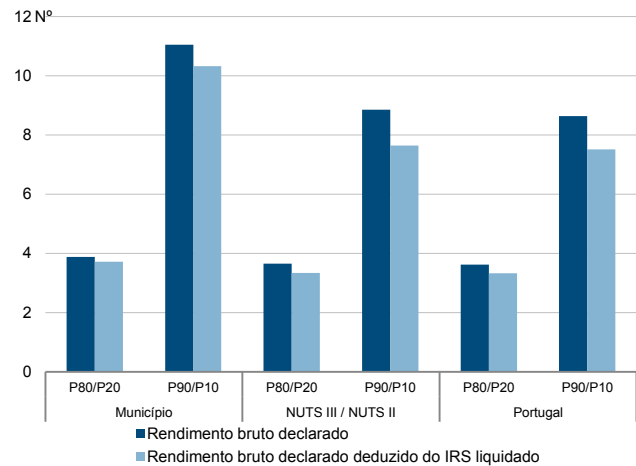
Percentis de rendimento bruto declarado deduzido do IRS liquidado por agregado fiscal, 2018



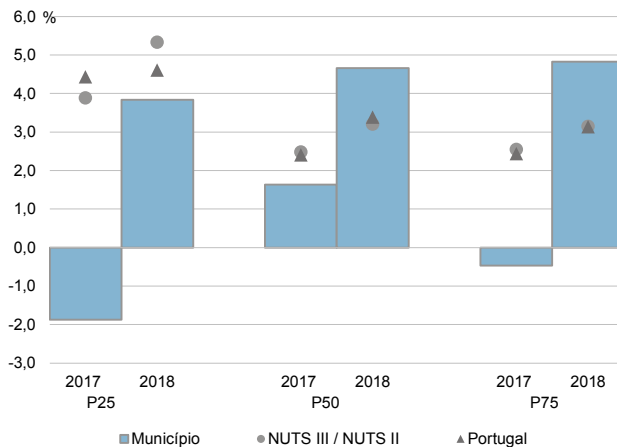
Percentis de rendimento bruto declarado e do rendimento bruto declarado deduzido do IRS liquidado por agregado fiscal, 2018



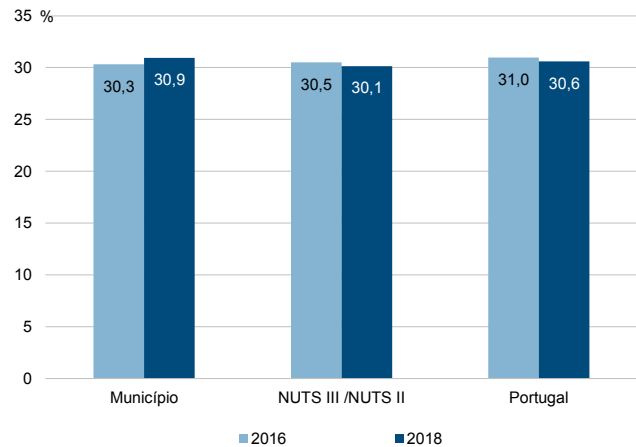
Rácios de desigualdade do rendimento bruto declarado e do rendimento bruto declarado deduzido do IRS liquidado por agregado fiscal, 2018



Taxa de variação anual dos percentis do rendimento bruto declarado deduzido do IRS liquidado por agregado fiscal, 2017-2018



Coefficiente de Gini do rendimento bruto declarado deduzido do IRS liquidado por agregado fiscal, 2016 e 2018

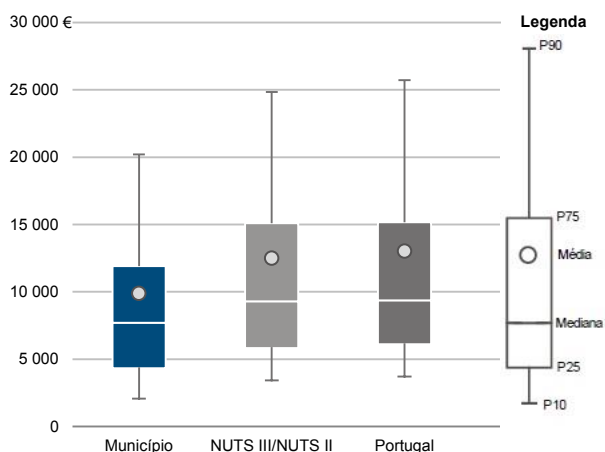


Município: **Calheta (R.A.M.)**

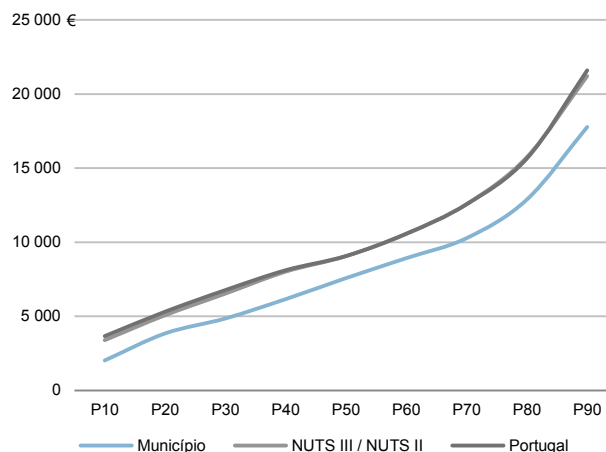
NUTS III / NUTS II: **R. A. Madeira**

Informação do Município (2018)		
Sujeitos Passivos (Nº): 5 680	Rendimento bruto (milhares €): 56 136	Rendimento bruto deduzido do IRS liquidado (milhares €): 51 213

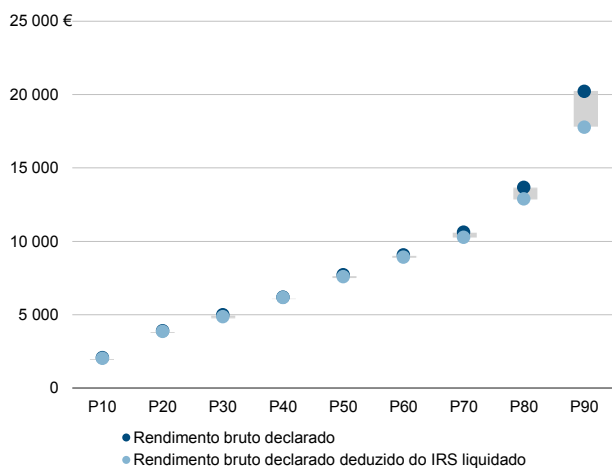
Média e percentis de rendimento bruto declarado por sujeito passivo, 2018



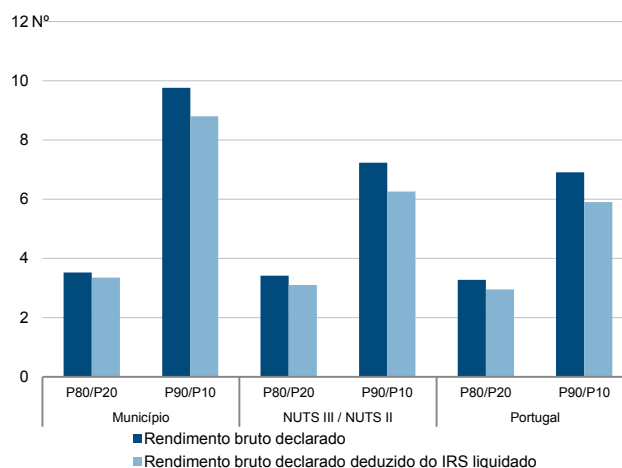
Percentis de rendimento bruto declarado deduzido do IRS liquidado por sujeito passivo, 2018



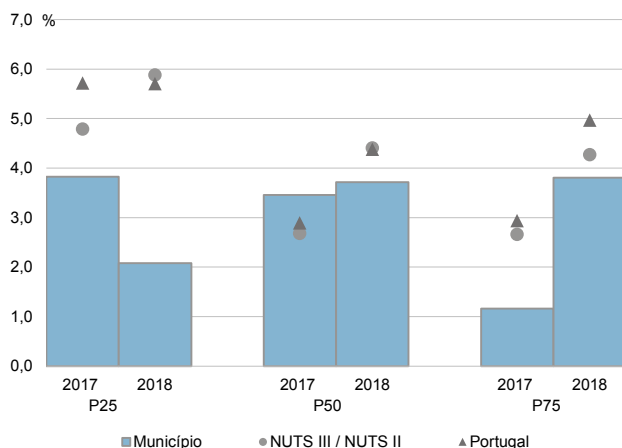
Percentis de rendimento bruto declarado e do rendimento bruto declarado deduzido do IRS liquidado por sujeito passivo, 2018



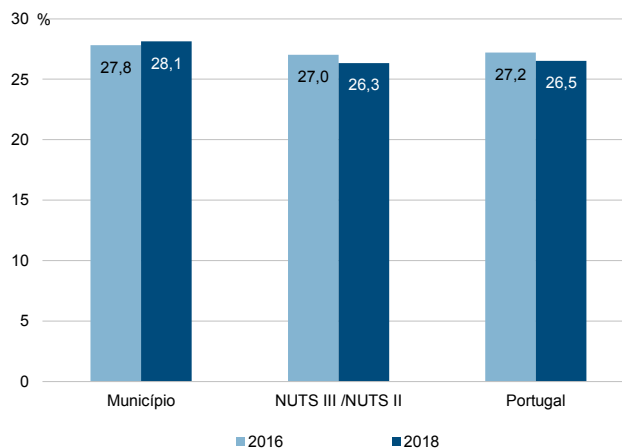
Rácios de desigualdade do rendimento bruto declarado e do rendimento bruto declarado deduzido do IRS liquidado por sujeito passivo, 2018



Taxa de variação anual dos percentis do rendimento bruto declarado deduzido do IRS liquidado por sujeito passivo, 2017-2018



Coefficiente de Gini do rendimento bruto declarado deduzido do IRS liquidado por sujeito passivo, 2016 e 2018



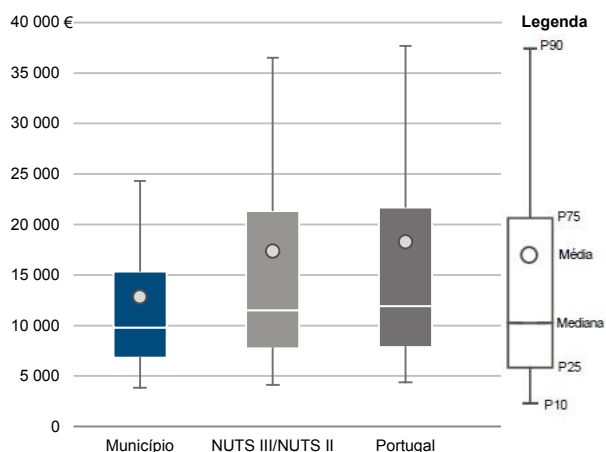
Município: **Câmara de Lobos**

NUTS III / NUTS II: **R. A. Madeira**

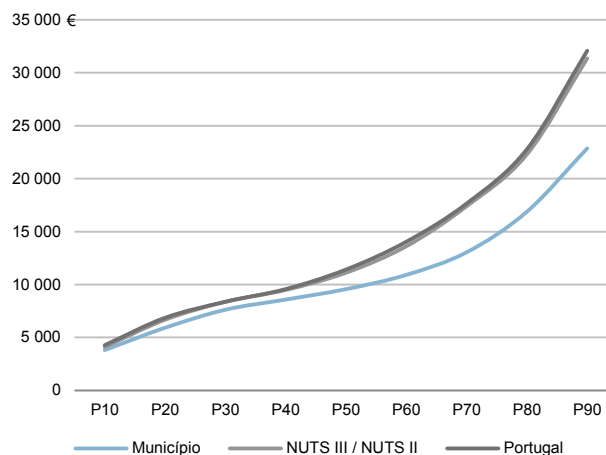
Informação do Município (2018)

Agregados Fiscais (N°): 12 912 Rendimento bruto (milhares €): 165 752 Rendimento bruto deduzido do IRS liquidado (milhares €): 155 964

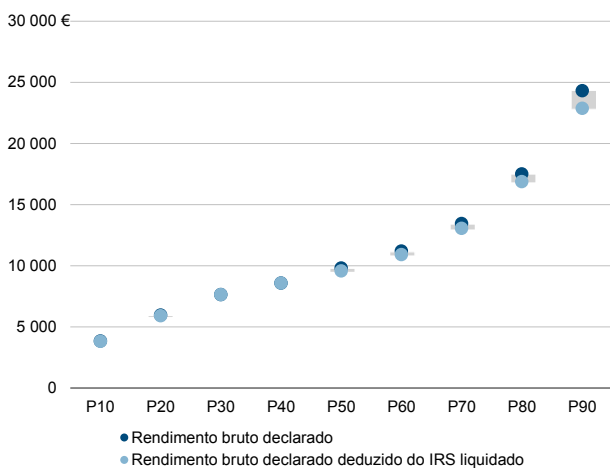
Média e percentis de rendimento bruto declarado por agregado fiscal, 2018



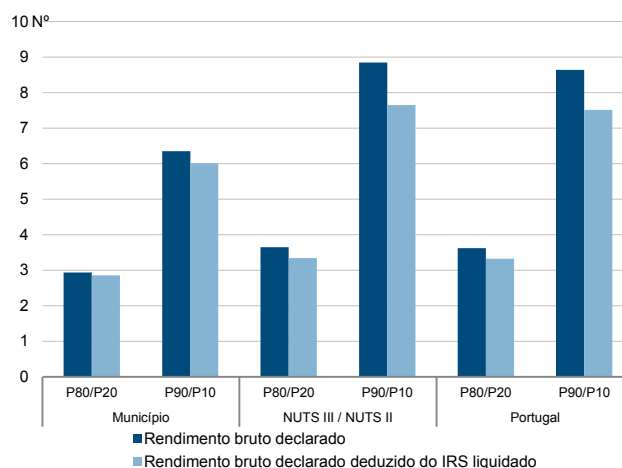
Percentis de rendimento bruto declarado deduzido do IRS liquidado por agregado fiscal, 2018



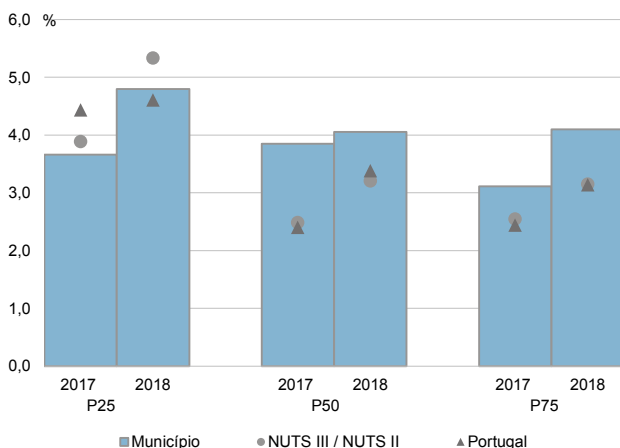
Percentis de rendimento bruto declarado e do rendimento bruto declarado deduzido do IRS liquidado por agregado fiscal, 2018



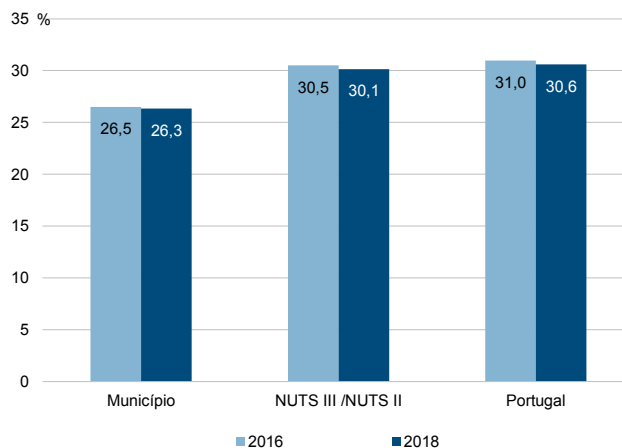
Rácios de desigualdade do rendimento bruto declarado e do rendimento bruto declarado deduzido do IRS liquidado por agregado fiscal, 2018



Taxa de variação anual dos percentis do rendimento bruto declarado deduzido do IRS liquidado por agregado fiscal, 2017-2018



Coefficiente de Gini do rendimento bruto declarado deduzido do IRS liquidado por agregado fiscal, 2016 e 2018



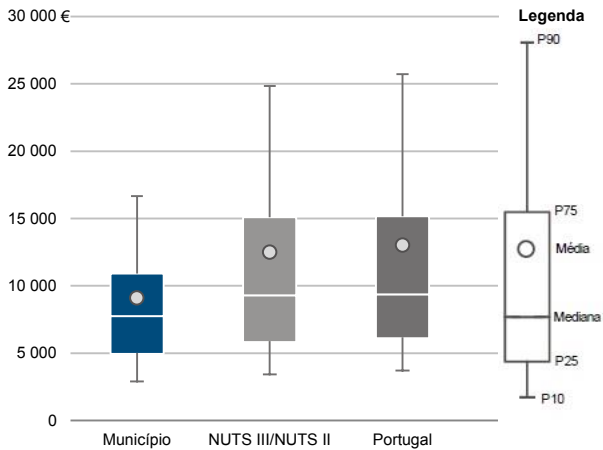
Município: **Câmara de Lobos**

NUTS III / NUTS II: **R. A. Madeira**

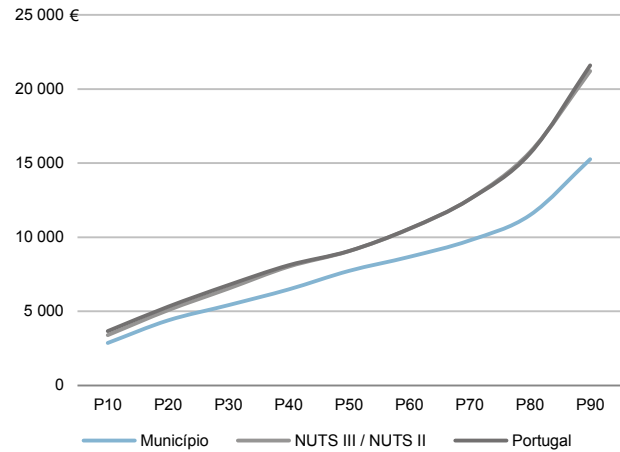
Informação do Município (2018)

Sujeitos Passivos (Nº): 18 217 Rendimento bruto (milhares €): 165 752 Rendimento bruto deduzido do IRS liquidado (milhares €): 155 964

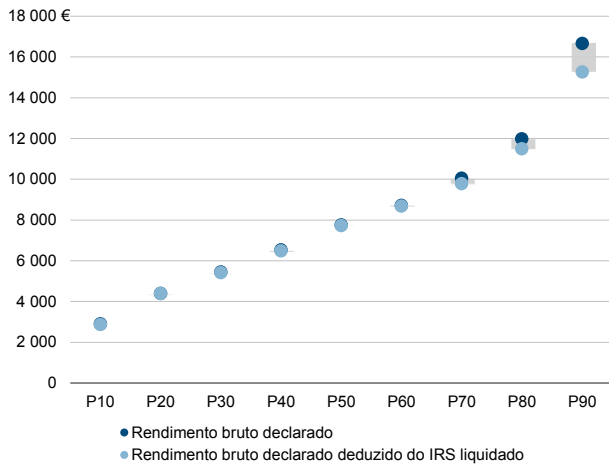
Média e percentis de rendimento bruto declarado por sujeito passivo, 2018



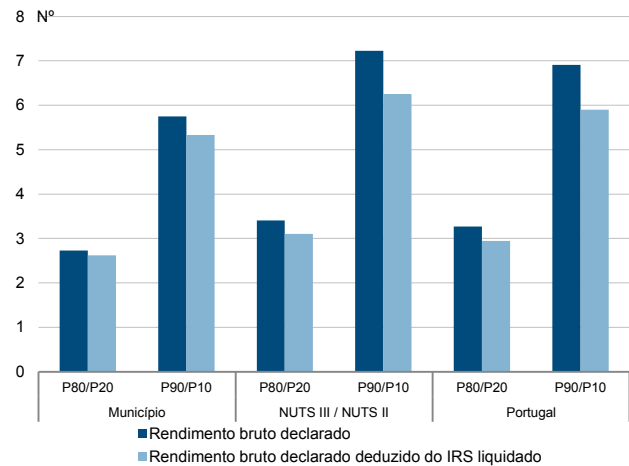
Percentis de rendimento bruto declarado deduzido do IRS liquidado por sujeito passivo, 2018



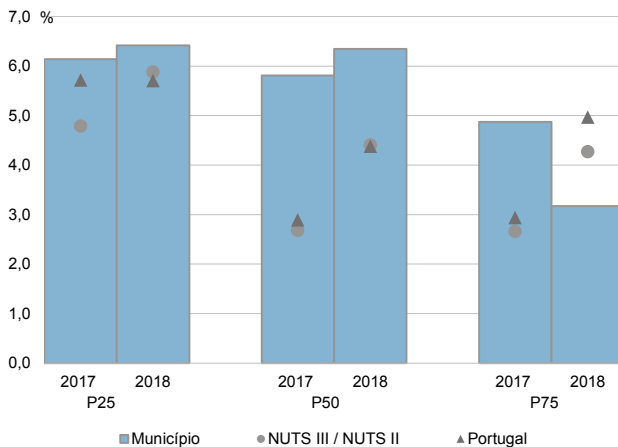
Percentis de rendimento bruto declarado e do rendimento bruto declarado deduzido do IRS liquidado por sujeito passivo, 2018



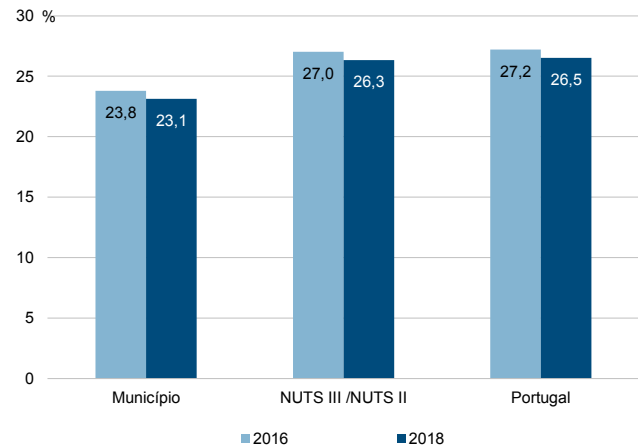
Rácios de desigualdade do rendimento bruto declarado e do rendimento bruto declarado deduzido do IRS liquidado por sujeito passivo, 2018



Taxa de variação anual dos percentis do rendimento bruto declarado deduzido do IRS liquidado por sujeito passivo, 2017-2018



Coefficiente de Gini do rendimento bruto declarado deduzido do IRS liquidado por sujeito passivo, 2016 e 2018



Município: **Funchal**

NUTS III / NUTS II: **R. A. Madeira**

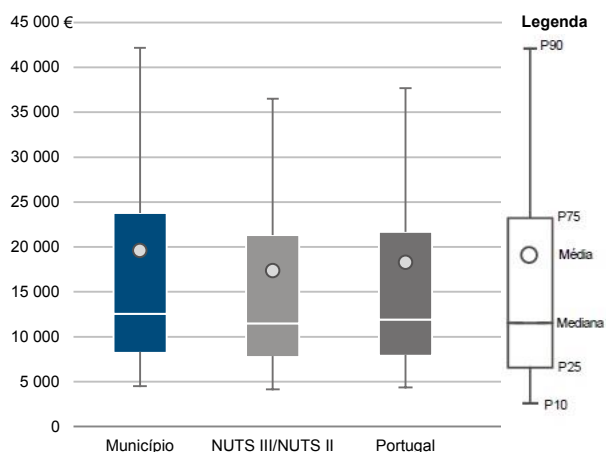
Informação do Município (2018)

Agregados Fiscais (Nº): 53 810

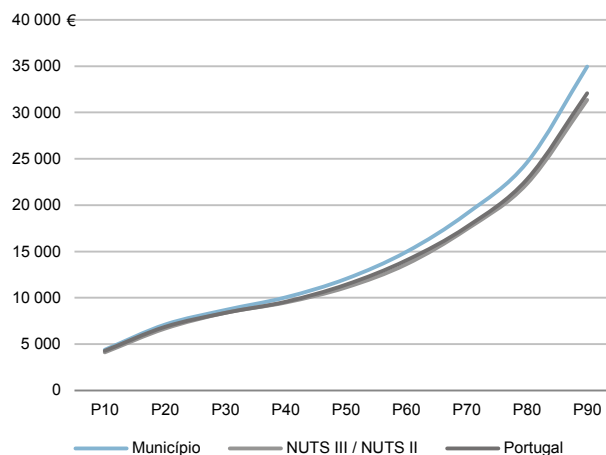
Rendimento bruto (milhares €): 1 054 532

Rendimento bruto deduzido do IRS liquidado (milhares €): 917 171

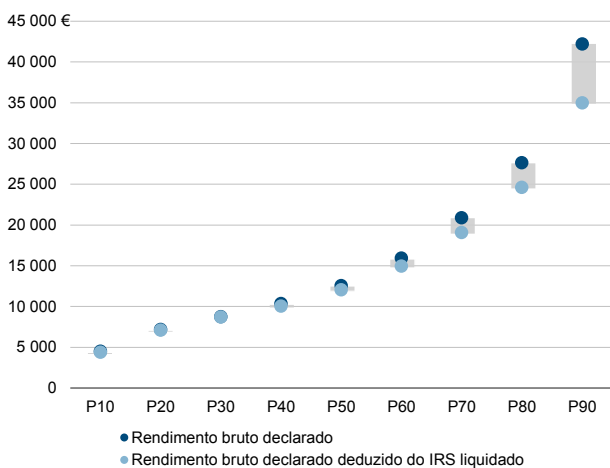
Média e percentis de rendimento bruto declarado por agregado fiscal, 2018



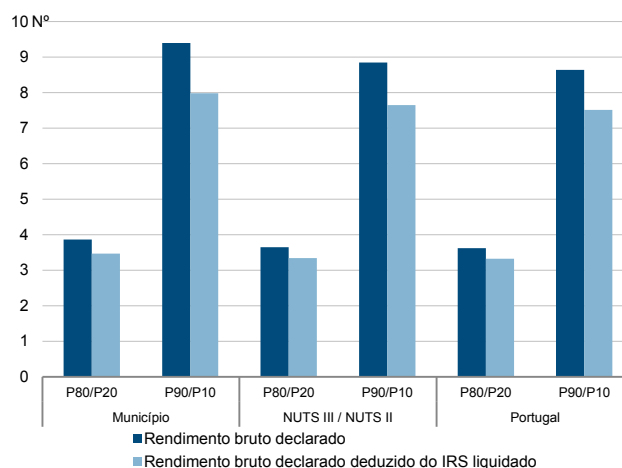
Percentis de rendimento bruto declarado deduzido do IRS liquidado por agregado fiscal, 2018



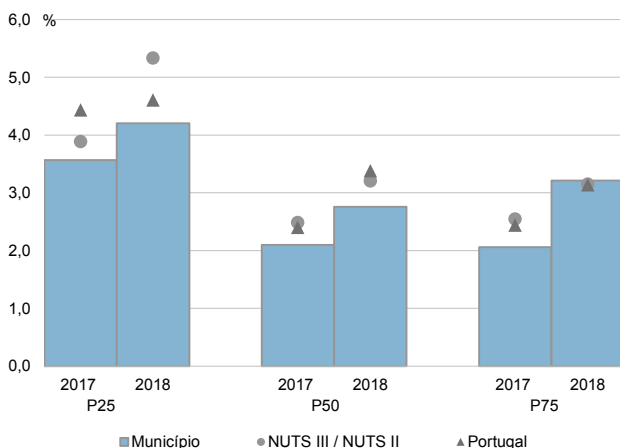
Percentis de rendimento bruto declarado e do rendimento bruto declarado deduzido do IRS liquidado por agregado fiscal, 2018



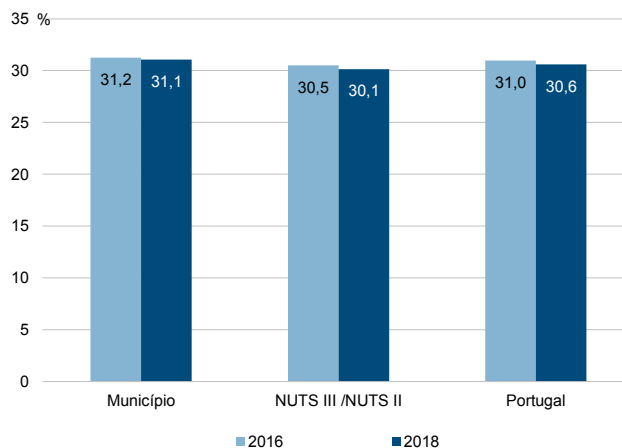
Rácios de desigualdade do rendimento bruto declarado e do rendimento bruto declarado deduzido do IRS liquidado por agregado fiscal, 2018



Taxa de variação anual dos percentis do rendimento bruto declarado deduzido do IRS liquidado por agregado fiscal, 2017-2018



Coefficiente de Gini do rendimento bruto declarado deduzido do IRS liquidado por agregado fiscal, 2016 e 2018



Município: **Funchal**

NUTS III / NUTS II: **R. A. Madeira**

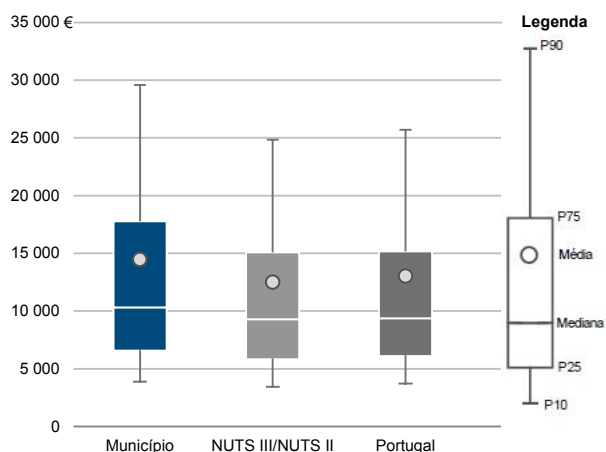
Informação do Município (2018)

Sujeitos Passivos (N°): 72 879

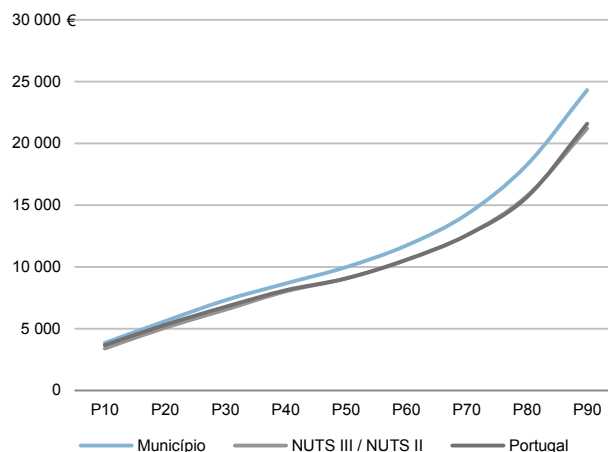
Rendimento bruto (milhares €): 1 054 532

Rendimento bruto deduzido do IRS liquidado (milhares €): 917 171

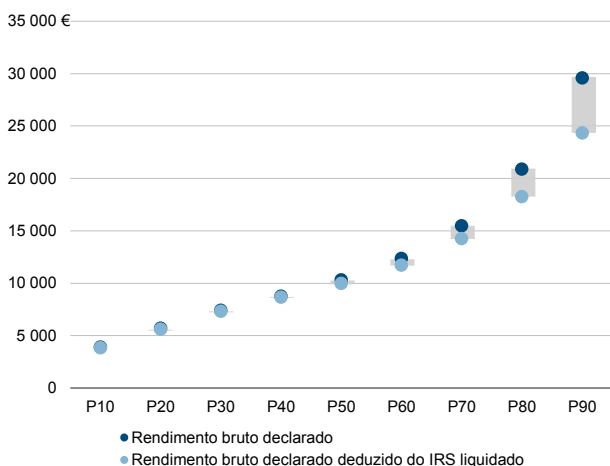
Média e percentis de rendimento bruto declarado por sujeito passivo, 2018



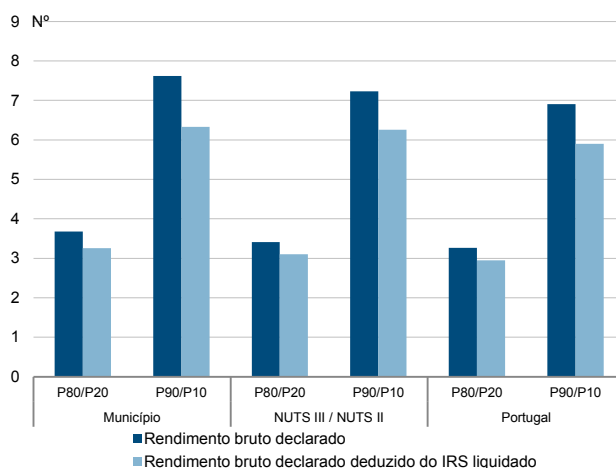
Percentis de rendimento bruto declarado deduzido do IRS liquidado por sujeito passivo, 2018



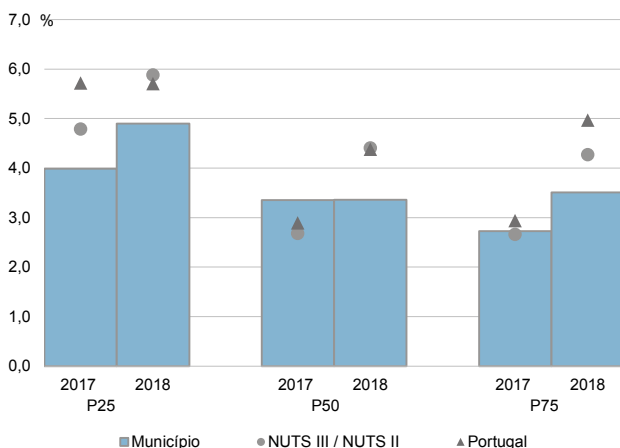
Percentis de rendimento bruto declarado e do rendimento bruto declarado deduzido do IRS liquidado por sujeito passivo, 2018



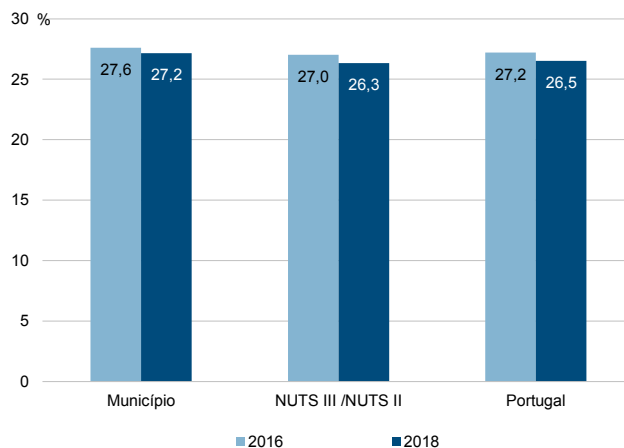
Rácios de desigualdade do rendimento bruto declarado e do rendimento bruto declarado deduzido do IRS liquidado por sujeito passivo, 2018



Taxa de variação anual dos percentis do rendimento bruto declarado deduzido do IRS liquidado por sujeito passivo, 2017-2018



Coefficiente de Gini do rendimento bruto declarado deduzido do IRS liquidado por sujeito passivo, 2016 e 2018



Município: **Machico**

NUTS III / NUTS II: **R. A. Madeira**

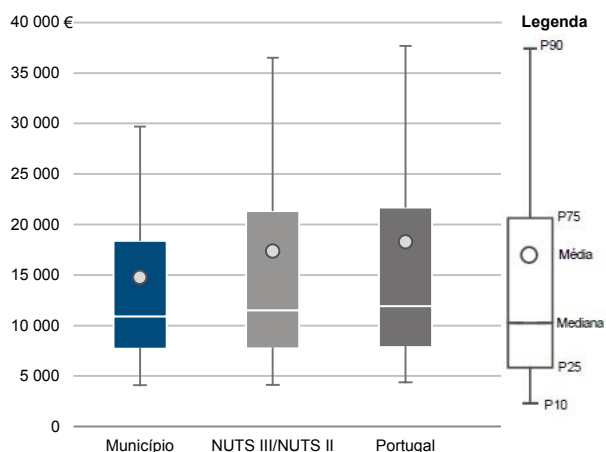
Informação do Município (2018)

Agregados Fiscais (N°): 8 809

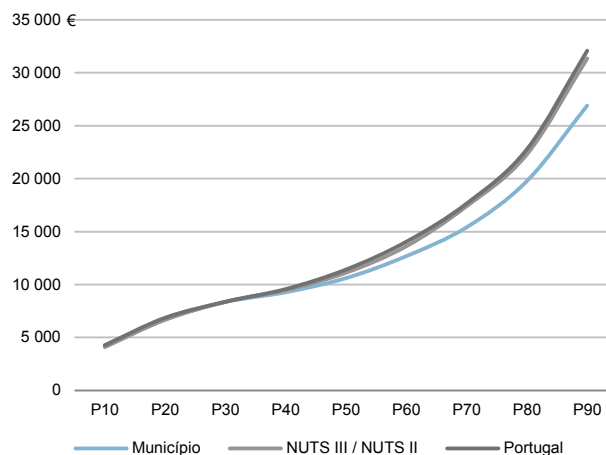
Rendimento bruto (milhares €): 129 962

Rendimento bruto deduzido do IRS liquidado (milhares €): 120 628

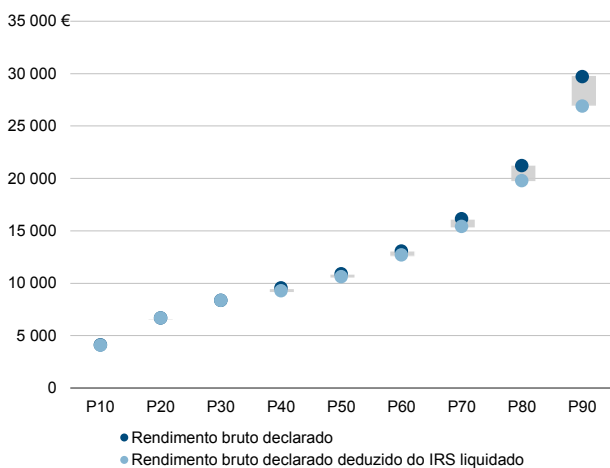
Média e percentis de rendimento bruto declarado por agregado fiscal, 2018



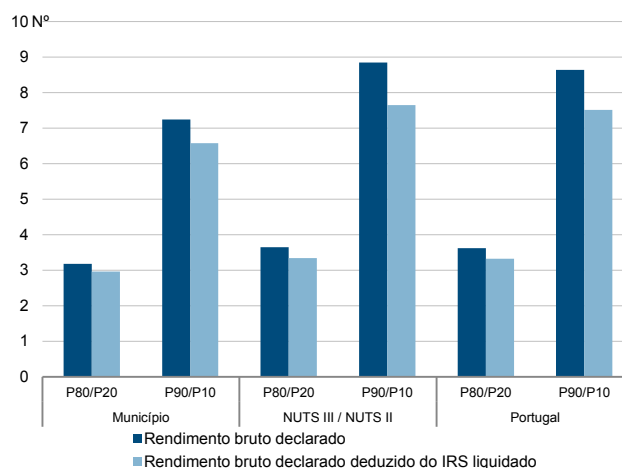
Percentis de rendimento bruto declarado deduzido do IRS liquidado por agregado fiscal, 2018



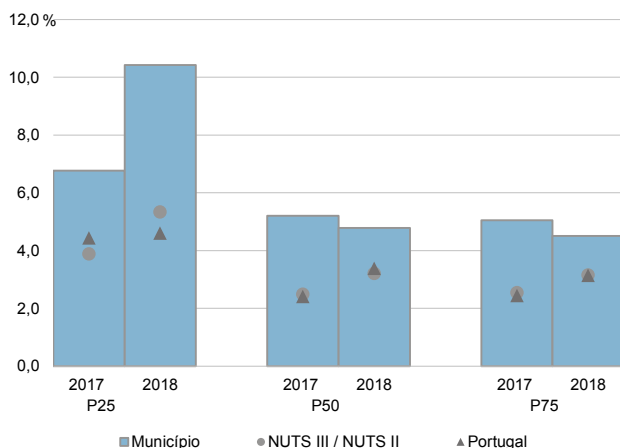
Percentis de rendimento bruto declarado e do rendimento bruto declarado deduzido do IRS liquidado por agregado fiscal, 2018



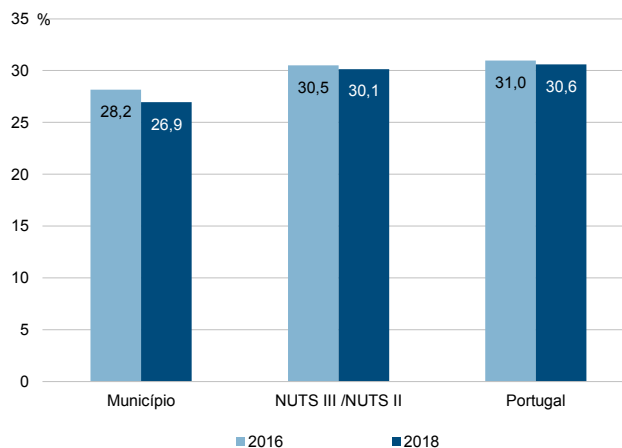
Rácios de desigualdade do rendimento bruto declarado e do rendimento bruto declarado deduzido do IRS liquidado por agregado fiscal, 2018



Taxa de variação anual dos percentis do rendimento bruto declarado deduzido do IRS liquidado por agregado fiscal, 2017-2018



Coefficiente de Gini do rendimento bruto declarado deduzido do IRS liquidado por agregado fiscal, 2016 e 2018

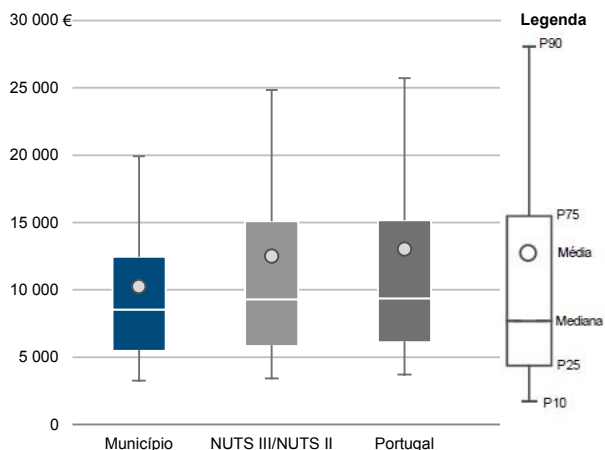


Município: **Machico**

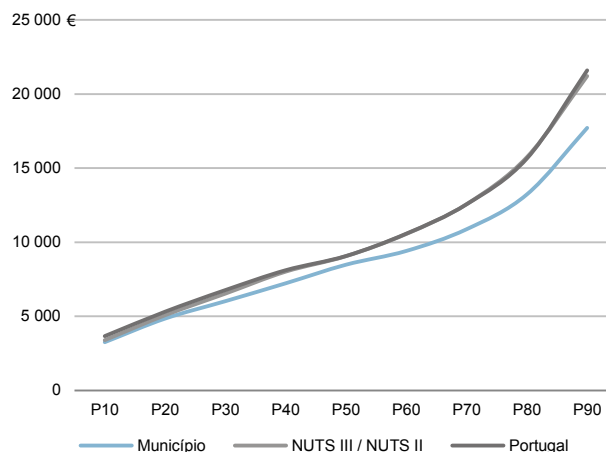
NUTS III / NUTS II: **R. A. Madeira**

Informação do Município (2018)		
Sujeitos Passivos (Nº): 12 712	Rendimento bruto (milhares €): 129 962	Rendimento bruto deduzido do IRS liquidado (milhares €): 120 628

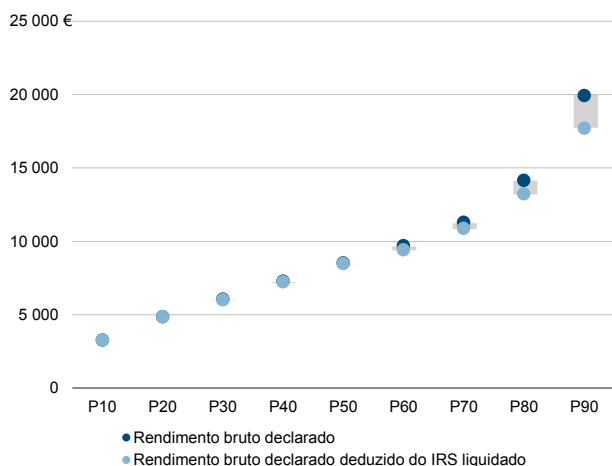
Média e percentis de rendimento bruto declarado por sujeito passivo, 2018



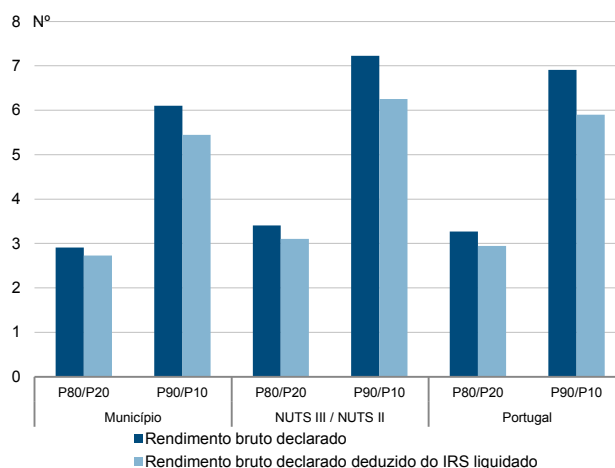
Percentis de rendimento bruto declarado deduzido do IRS liquidado por sujeito passivo, 2018



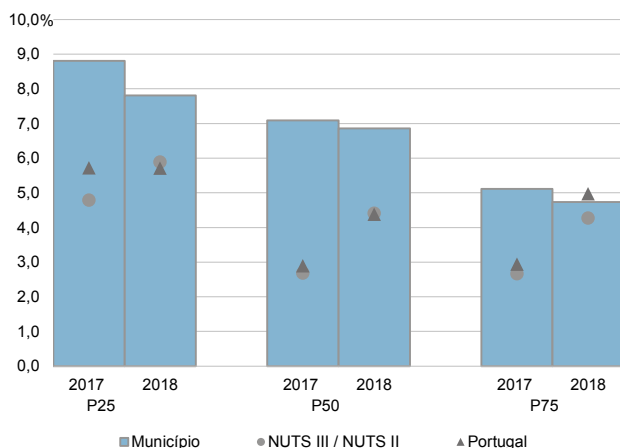
Percentis de rendimento bruto declarado e do rendimento bruto declarado deduzido do IRS liquidado por sujeito passivo, 2018



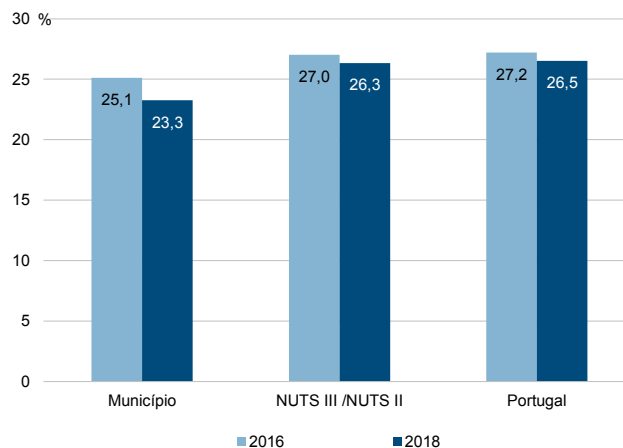
Rácios de desigualdade do rendimento bruto declarado e do rendimento bruto declarado deduzido do IRS liquidado por sujeito passivo, 2018



Taxa de variação anual dos percentis do rendimento bruto declarado deduzido do IRS liquidado por sujeito passivo, 2017-2018



Coefficiente de Gini do rendimento bruto declarado deduzido do IRS liquidado por sujeito passivo, 2016 e 2018

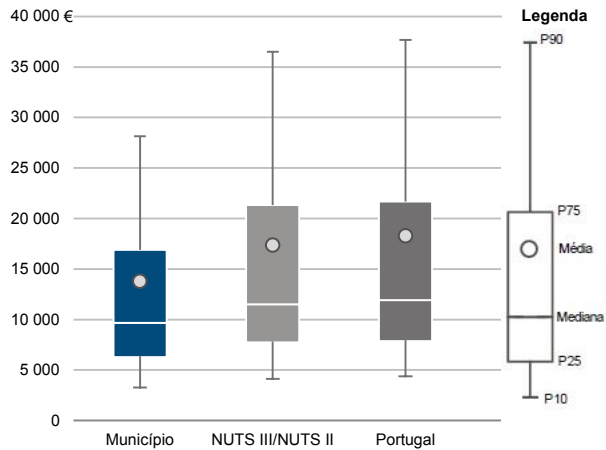


Município: **Ponta do Sol**

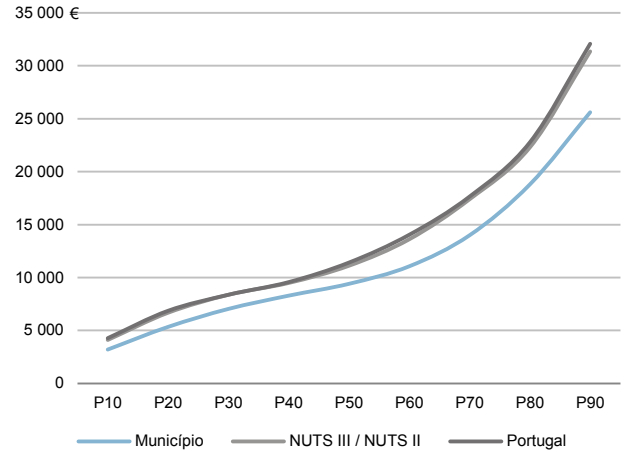
NUTS III / NUTS II: **R. A. Madeira**

Informação do Município (2018)		
Agregados Fiscais (N°): 3 012	Rendimento bruto (milhares €): 41 462	Rendimento bruto deduzido do IRS liquidado (milhares €): 38 222

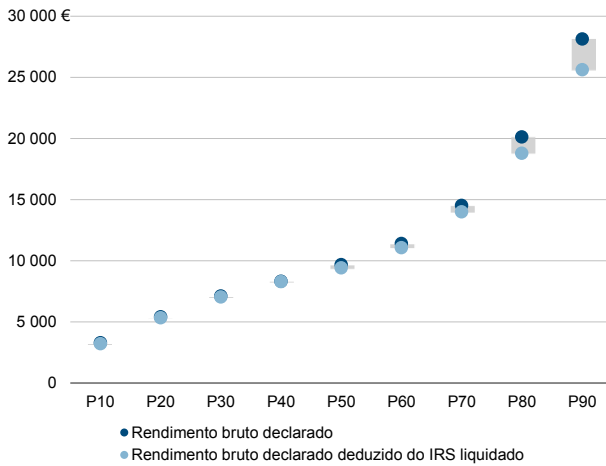
Média e percentis de rendimento bruto declarado por agregado fiscal, 2018



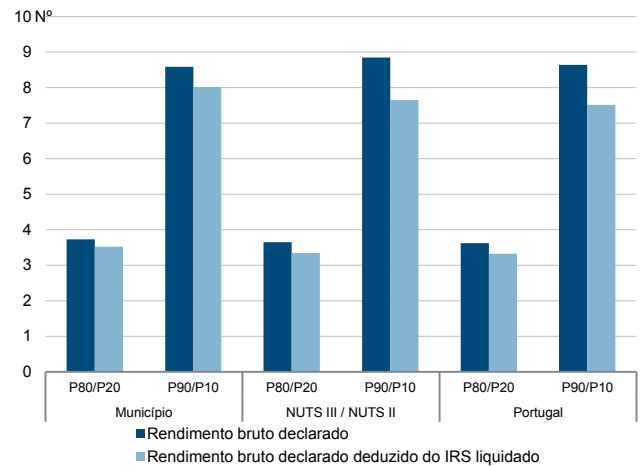
Percentis de rendimento bruto declarado deduzido do IRS liquidado por agregado fiscal, 2018



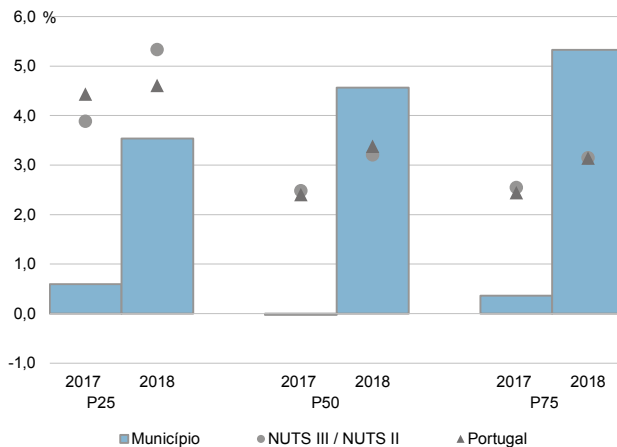
Percentis de rendimento bruto declarado e do rendimento bruto declarado deduzido do IRS liquidado por agregado fiscal, 2018



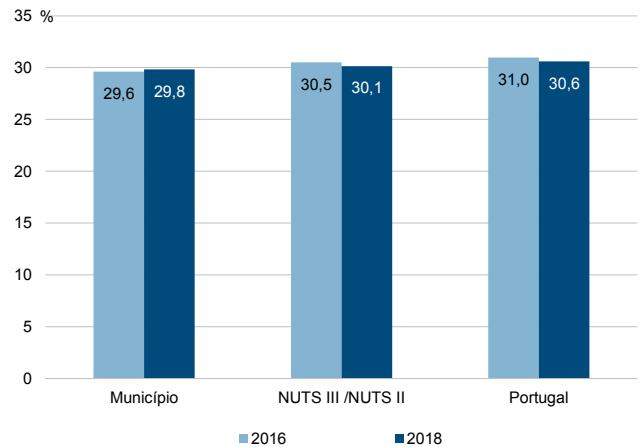
Rácios de desigualdade do rendimento bruto declarado e do rendimento bruto declarado deduzido do IRS liquidado por agregado fiscal, 2018



Taxa de variação anual dos percentis do rendimento bruto declarado deduzido do IRS liquidado por agregado fiscal, 2017-2018



Coefficiente de Gini do rendimento bruto declarado deduzido do IRS liquidado por agregado fiscal, 2016 e 2018

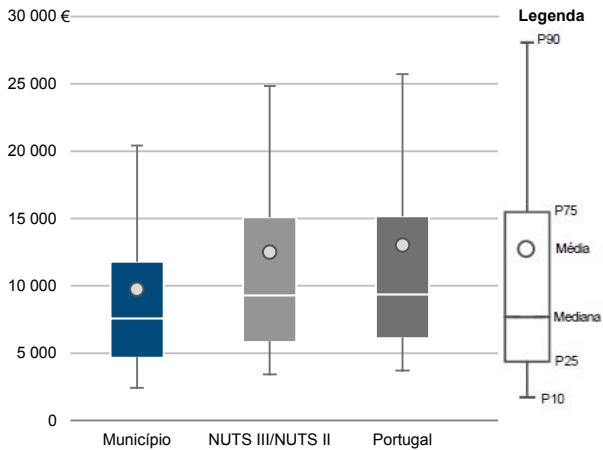


Município: **Ponta do Sol**

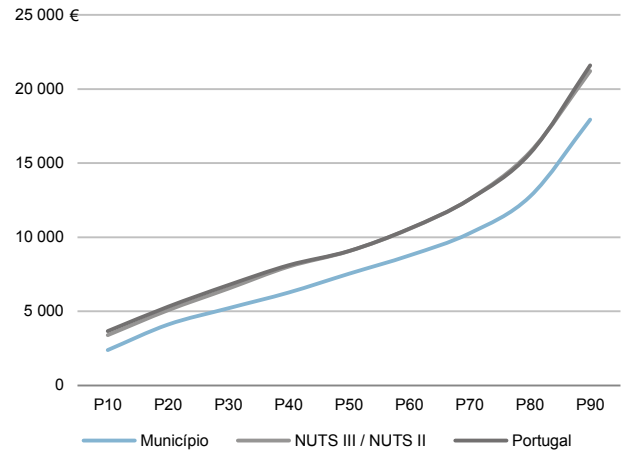
NUTS III / NUTS II: **R. A. Madeira**

Informação do Município (2018)		
Sujeitos Passivos (Nº): 4 258	Rendimento bruto (milhares €): 41 462	Rendimento bruto deduzido do IRS liquidado (milhares €): 38 222

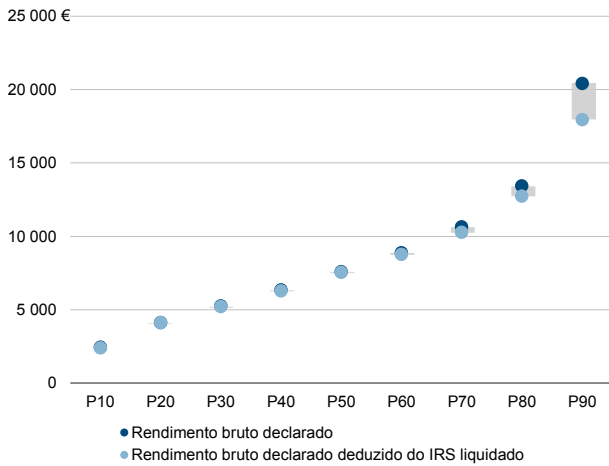
Média e percentis de rendimento bruto declarado por sujeito passivo, 2018



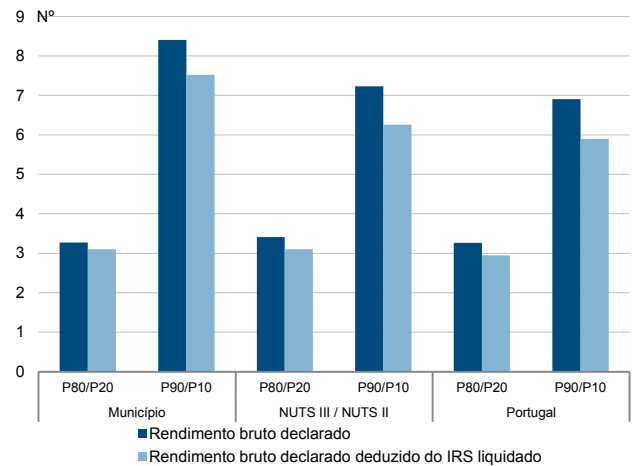
Percentis de rendimento bruto declarado deduzido do IRS liquidado por sujeito passivo, 2018



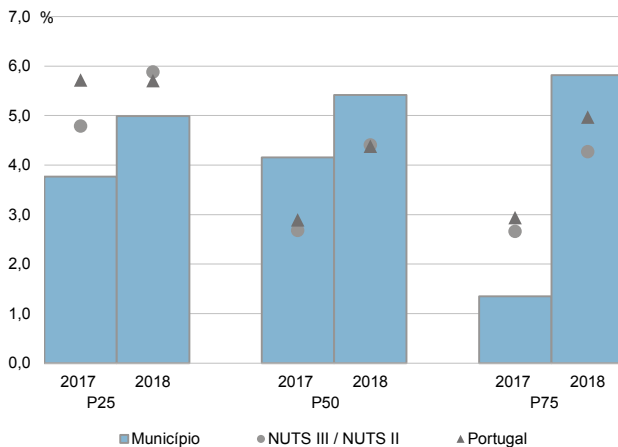
Percentis de rendimento bruto declarado e do rendimento bruto declarado deduzido do IRS liquidado por sujeito passivo, 2018



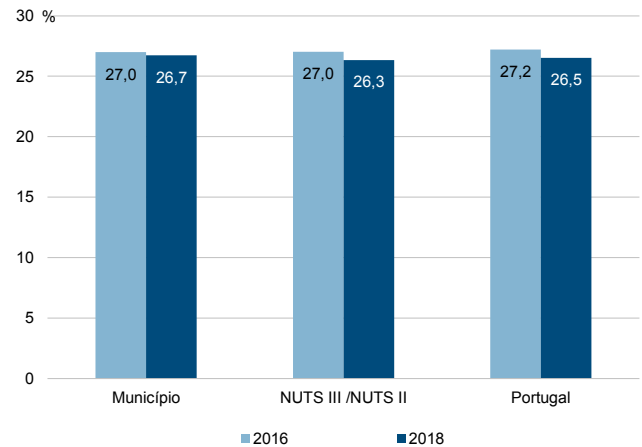
Rácios de desigualdade do rendimento bruto declarado e do rendimento bruto declarado deduzido do IRS liquidado por sujeito passivo, 2018



Taxa de variação anual dos percentis do rendimento bruto declarado deduzido do IRS liquidado por sujeito passivo, 2017-2018



Coefficiente de Gini do rendimento bruto declarado deduzido do IRS liquidado por sujeito passivo, 2016 e 2018



Município: **Ribeira Brava**

NUTS III / NUTS II: **R. A. Madeira**

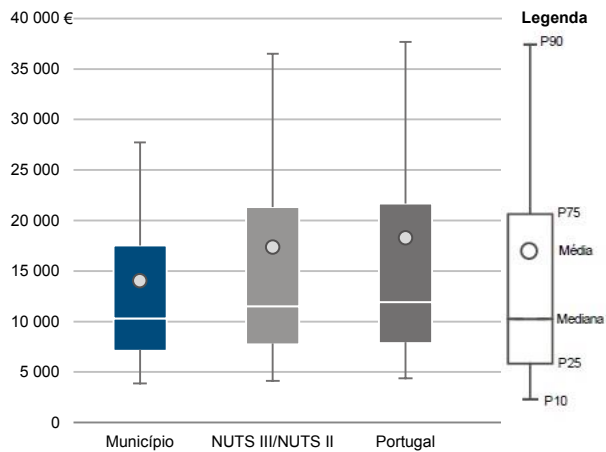
Informação do Município (2018)

Agregados Fiscais (N°): 4 790

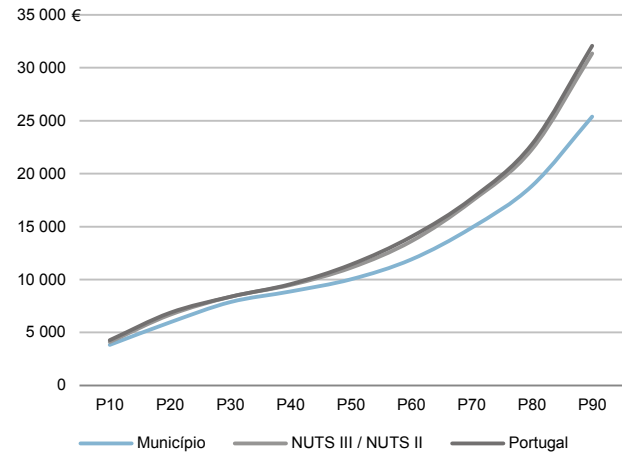
Rendimento bruto (milhares €): 67 202

Rendimento bruto deduzido do IRS liquidado (milhares €): 62 396

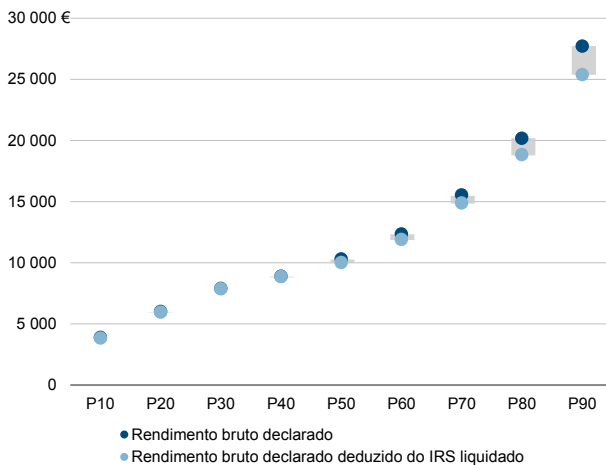
Média e percentis de rendimento bruto declarado por agregado fiscal, 2018



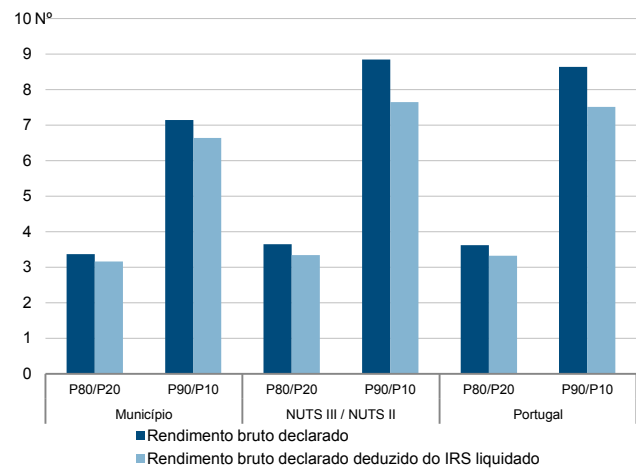
Percentis de rendimento bruto declarado deduzido do IRS liquidado por agregado fiscal, 2018



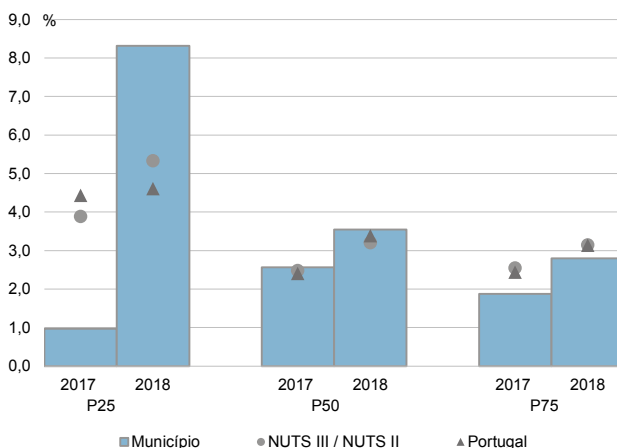
Percentis de rendimento bruto declarado e do rendimento bruto declarado deduzido do IRS liquidado por agregado fiscal, 2018



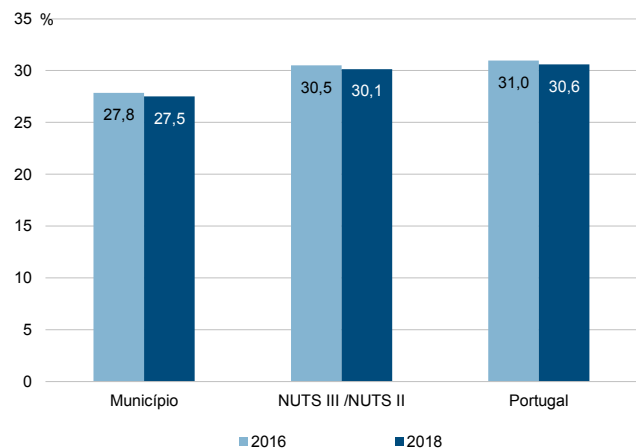
Rácios de desigualdade do rendimento bruto declarado e do rendimento bruto declarado deduzido do IRS liquidado por agregado fiscal, 2018



Taxa de variação anual dos percentis do rendimento bruto declarado deduzido do IRS liquidado por agregado fiscal, 2017-2018



Coefficiente de Gini do rendimento bruto declarado deduzido do IRS liquidado por agregado fiscal, 2016 e 2018



Município: **Ribeira Brava**

NUTS III / NUTS II: **R. A. Madeira**

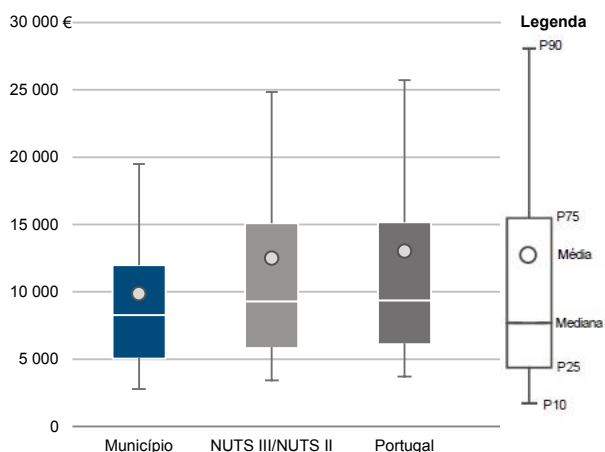
Informação do Município (2018)

Sujeitos Passivos (Nº): 6 820

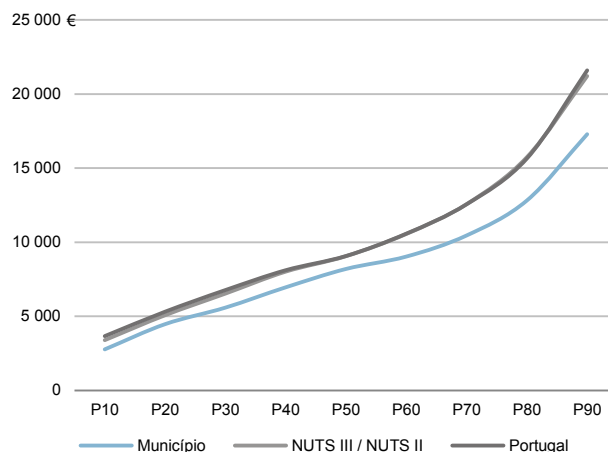
Rendimento bruto (milhares €): 67 202

Rendimento bruto deduzido do IRS liquidado (milhares €): 62 396

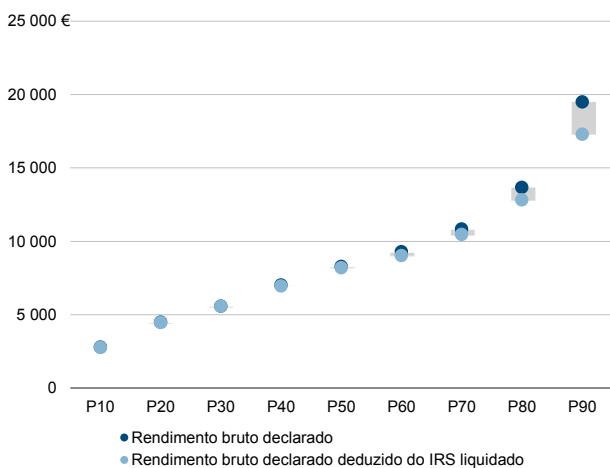
Média e percentis de rendimento bruto declarado por sujeito passivo, 2018



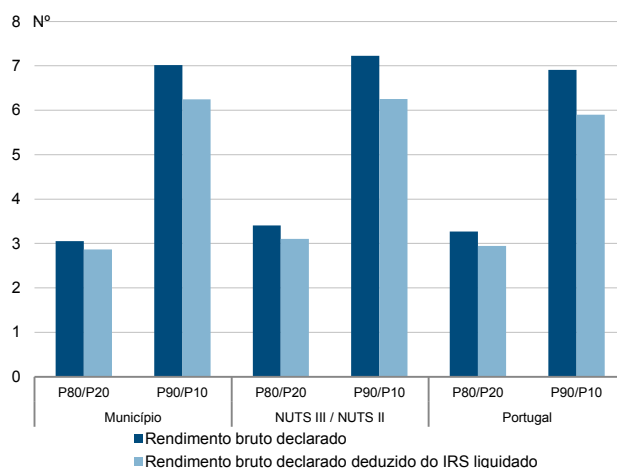
Percentis de rendimento bruto declarado deduzido do IRS liquidado por sujeito passivo, 2018



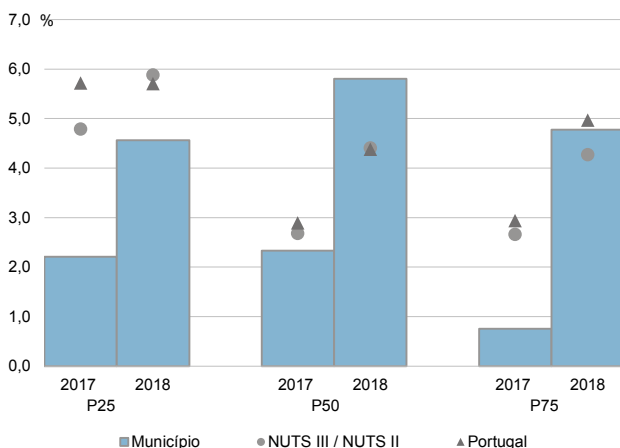
Percentis de rendimento bruto declarado e do rendimento bruto declarado deduzido do IRS liquidado por sujeito passivo, 2018



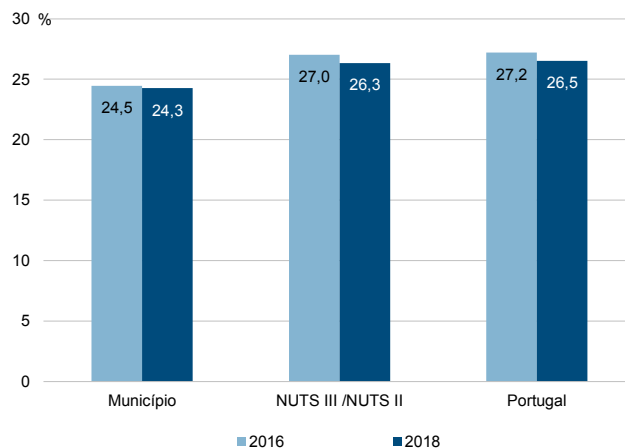
Rácios de desigualdade do rendimento bruto declarado e do rendimento bruto declarado deduzido do IRS liquidado por sujeito passivo, 2018



Taxa de variação anual dos percentis do rendimento bruto declarado deduzido do IRS liquidado por sujeito passivo, 2017-2018



Coefficiente de Gini do rendimento bruto declarado deduzido do IRS liquidado por sujeito passivo, 2016 e 2018



Município: **Santa Cruz**

NUTS III / NUTS II: **R. A. Madeira**

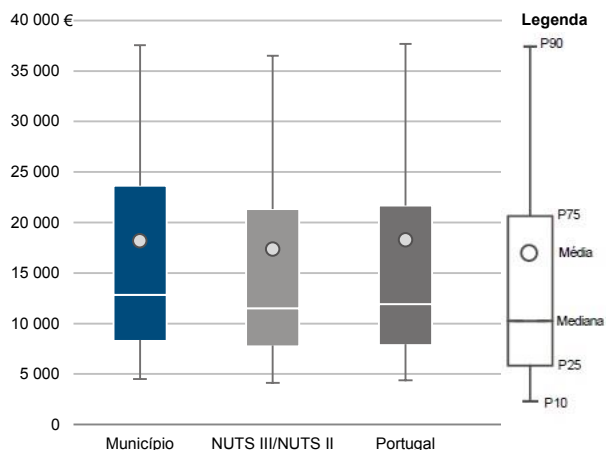
Informação do Município (2018)

Agregados Fiscais (N°): 18 730

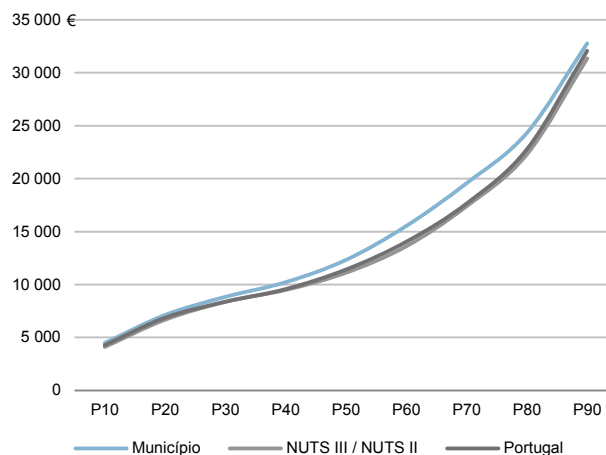
Rendimento bruto (milhares €): 340 536

Rendimento bruto deduzido do IRS liquidado (milhares €): 306 718

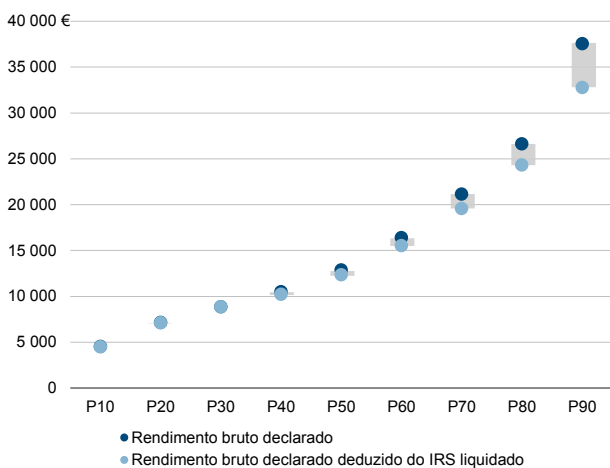
Média e percentis de rendimento bruto declarado por agregado fiscal, 2018



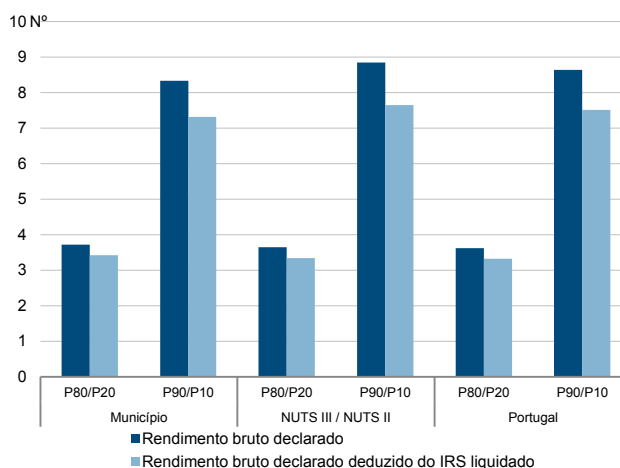
Percentis de rendimento bruto declarado deduzido do IRS liquidado por agregado fiscal, 2018



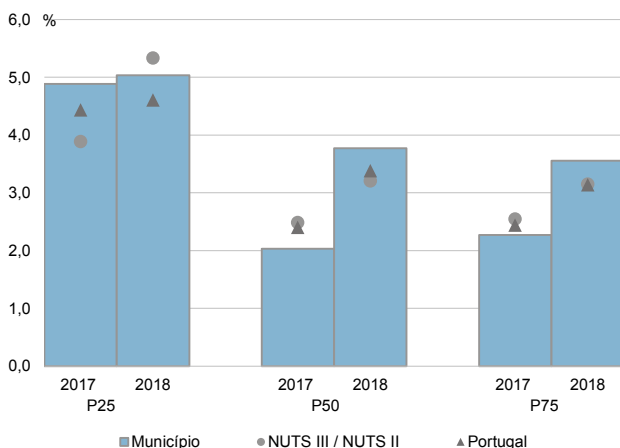
Percentis de rendimento bruto declarado e do rendimento bruto declarado deduzido do IRS liquidado por agregado fiscal, 2018



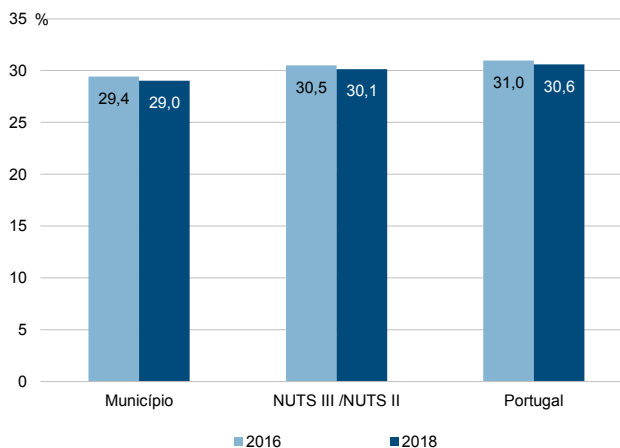
Rácios de desigualdade do rendimento bruto declarado e do rendimento bruto declarado deduzido do IRS liquidado por agregado fiscal, 2018



Taxa de variação anual dos percentis do rendimento bruto declarado deduzido do IRS liquidado por agregado fiscal, 2017-2018



Coefficiente de Gini do rendimento bruto declarado deduzido do IRS liquidado por agregado fiscal, 2016 e 2018



Município: **Santa Cruz**

NUTS III / NUTS II: **R. A. Madeira**

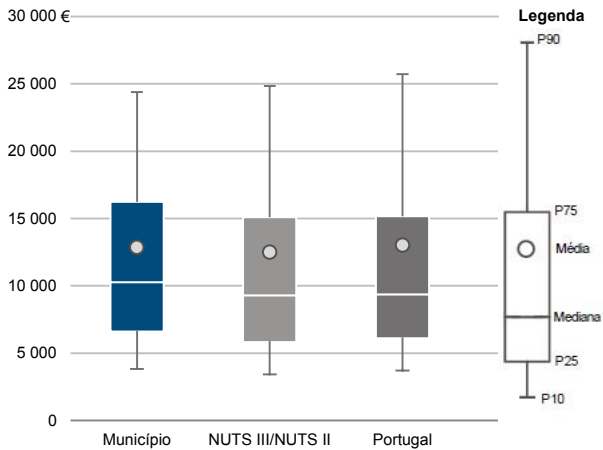
Informação do Município (2018)

Sujeitos Passivos (N°): 26 482

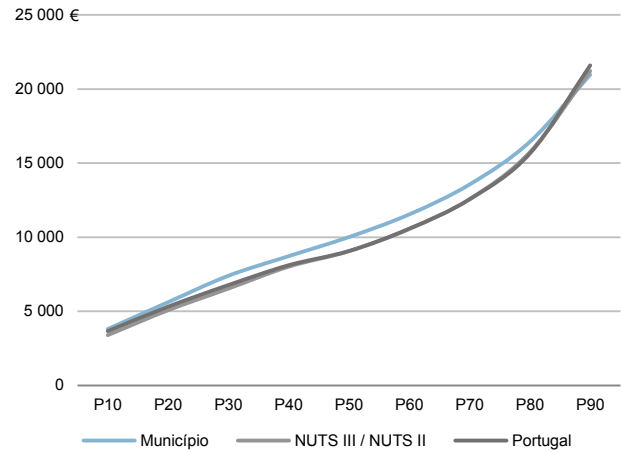
Rendimento bruto (milhares €): 340 536

Rendimento bruto deduzido do IRS liquidado (milhares €): 306 718

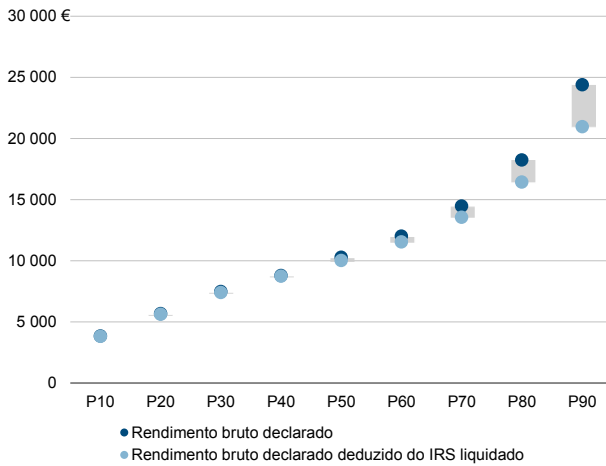
Média e percentis de rendimento bruto declarado por sujeito passivo, 2018



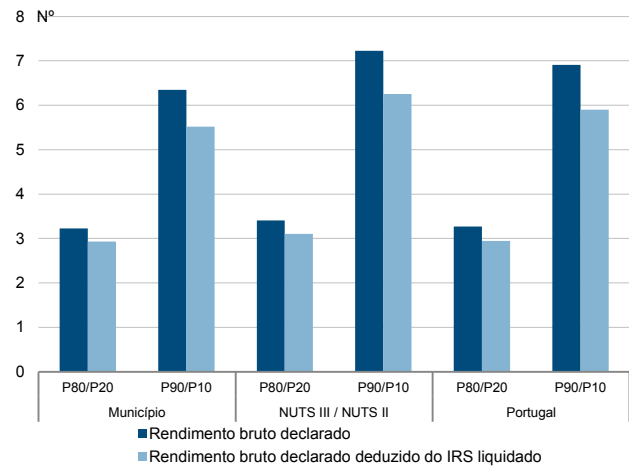
Percentis de rendimento bruto declarado deduzido do IRS liquidado por sujeito passivo, 2018



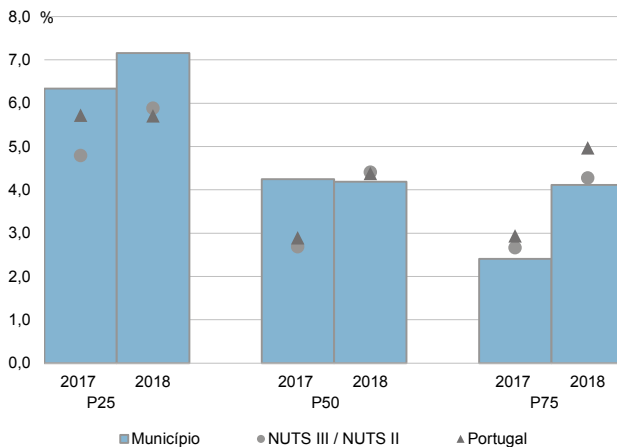
Percentis de rendimento bruto declarado e do rendimento bruto declarado deduzido do IRS liquidado por sujeito passivo, 2018



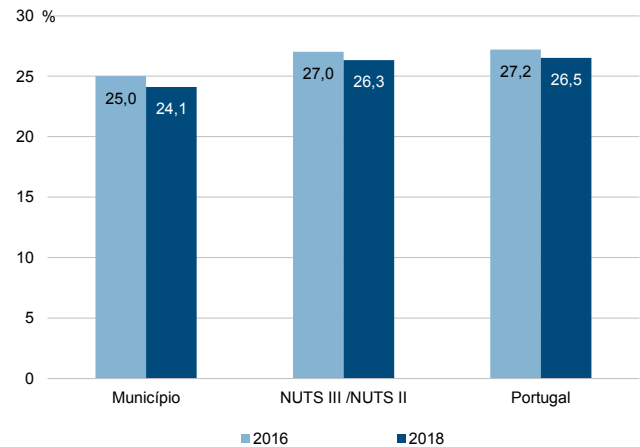
Rácios de desigualdade do rendimento bruto declarado e do rendimento bruto declarado deduzido do IRS liquidado por sujeito passivo, 2018



Taxa de variação anual dos percentis do rendimento bruto declarado deduzido do IRS liquidado por sujeito passivo, 2017-2018



Coefficiente de Gini do rendimento bruto declarado deduzido do IRS liquidado por sujeito passivo, 2016 e 2018



Município: **Santana**

NUTS III / NUTS II: **R. A. Madeira**

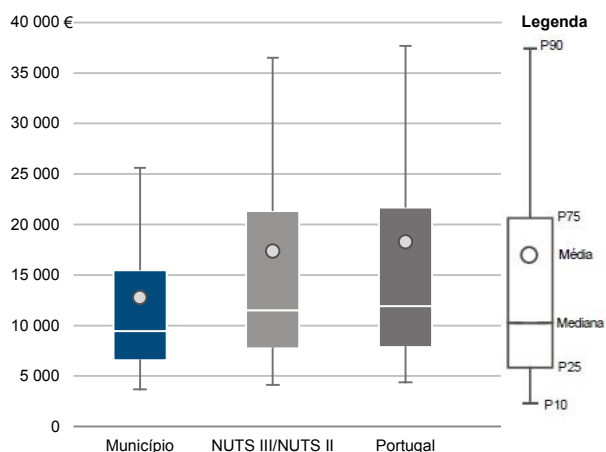
Informação do Município (2018)

Agregados Fiscais (N°): 2 826

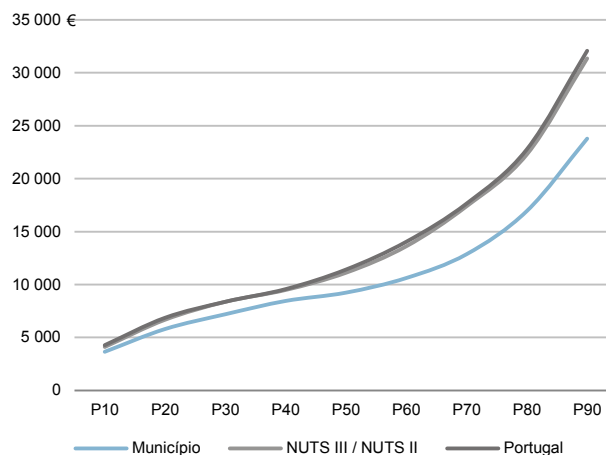
Rendimento bruto (milhares €): 36 035

Rendimento bruto deduzido do IRS liquidado (milhares €): 33 860

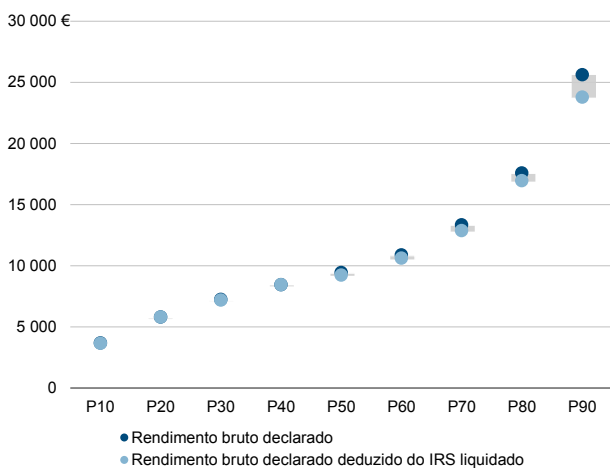
Média e percentis de rendimento bruto declarado por agregado fiscal, 2018



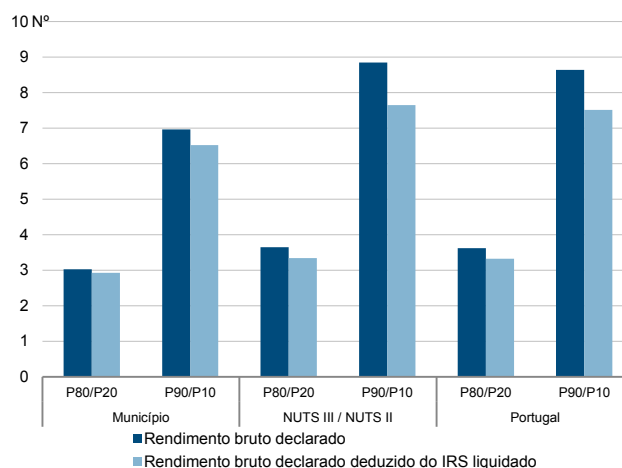
Percentis de rendimento bruto declarado deduzido do IRS liquidado por agregado fiscal, 2018



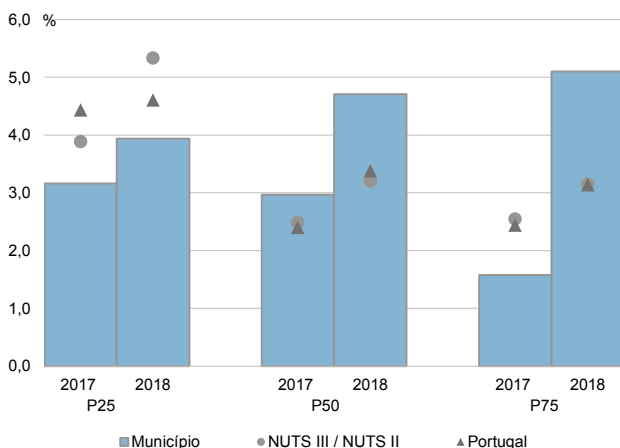
Percentis de rendimento bruto declarado e do rendimento bruto declarado deduzido do IRS liquidado por agregado fiscal, 2018



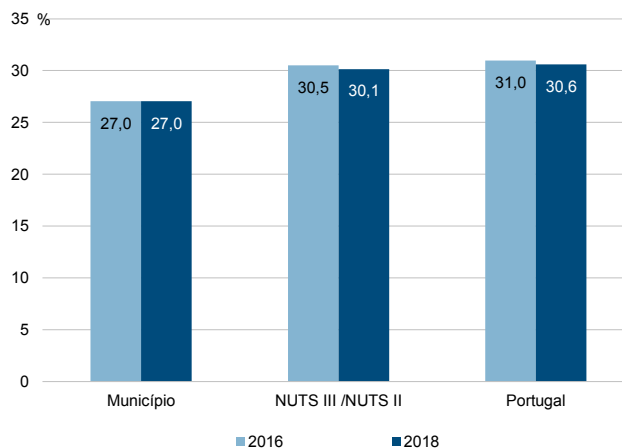
Rácios de desigualdade do rendimento bruto declarado e do rendimento bruto declarado deduzido do IRS liquidado por agregado fiscal, 2018



Taxa de variação anual dos percentis do rendimento bruto declarado deduzido do IRS liquidado por agregado fiscal, 2017-2018



Coefficiente de Gini do rendimento bruto declarado deduzido do IRS liquidado por agregado fiscal, 2016 e 2018



Município: **Santana**

NUTS III / NUTS II: **R. A. Madeira**

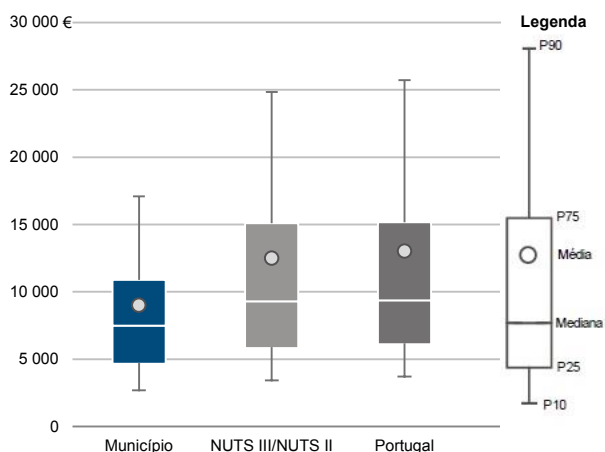
Informação do Município (2018)

Sujeitos Passivos (N°): 4 005

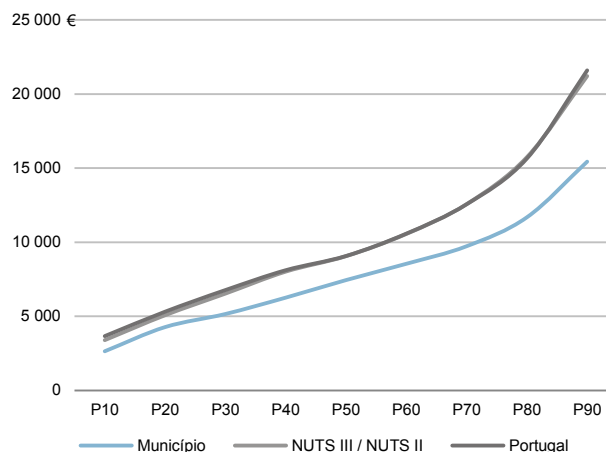
Rendimento bruto (milhares €): 36 035

Rendimento bruto deduzido do IRS liquidado (milhares €): 33 860

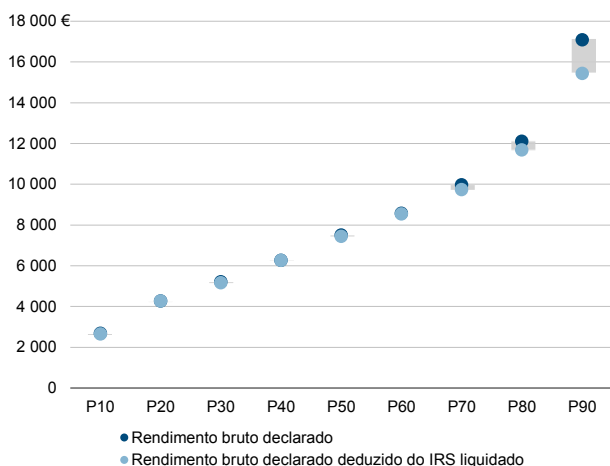
Média e percentis de rendimento bruto declarado por sujeito passivo, 2018



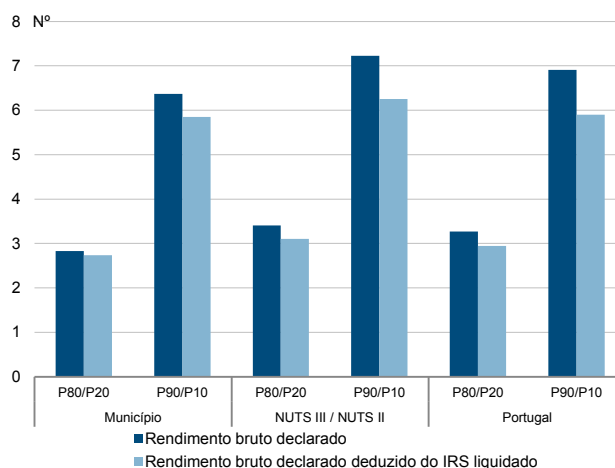
Percentis de rendimento bruto declarado deduzido do IRS liquidado por sujeito passivo, 2018



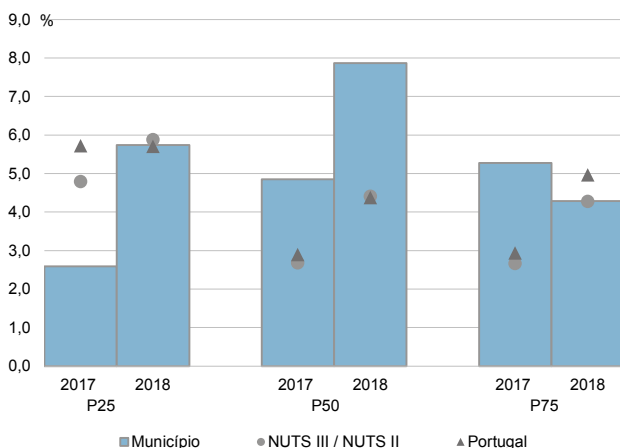
Percentis de rendimento bruto declarado e do rendimento bruto declarado deduzido do IRS liquidado por sujeito passivo, 2018



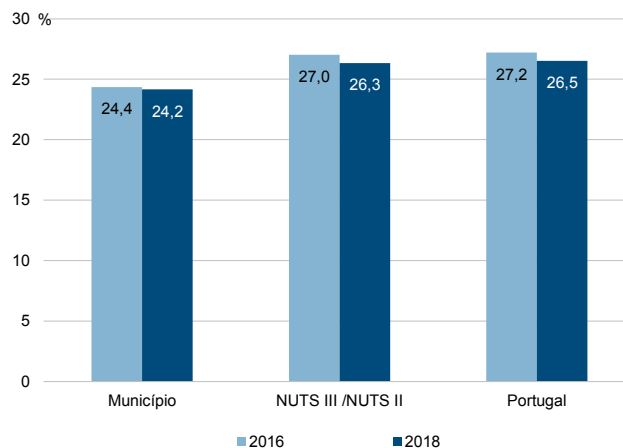
Rácios de desigualdade do rendimento bruto declarado e do rendimento bruto declarado deduzido do IRS liquidado por sujeito passivo, 2018



Taxa de variação anual dos percentis do rendimento bruto declarado deduzido do IRS liquidado por sujeito passivo, 2017-2018



Coefficiente de Gini do rendimento bruto declarado deduzido do IRS liquidado por sujeito passivo, 2016 e 2018

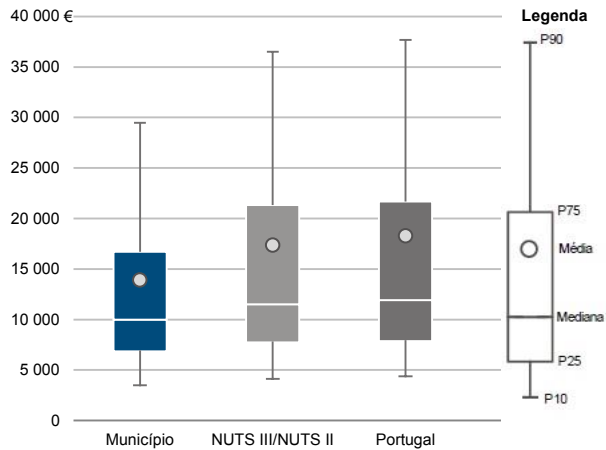


Município: **São Vicente**

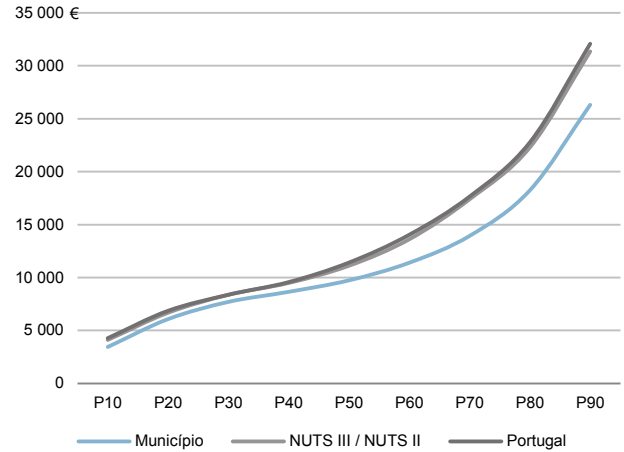
NUTS III / NUTS II: **R. A. Madeira**

Informação do Município (2018)		
Agregados Fiscais (Nº): 1 823	Rendimento bruto (milhares €): 25 358	Rendimento bruto deduzido do IRS liquidado (milhares €): 23 330

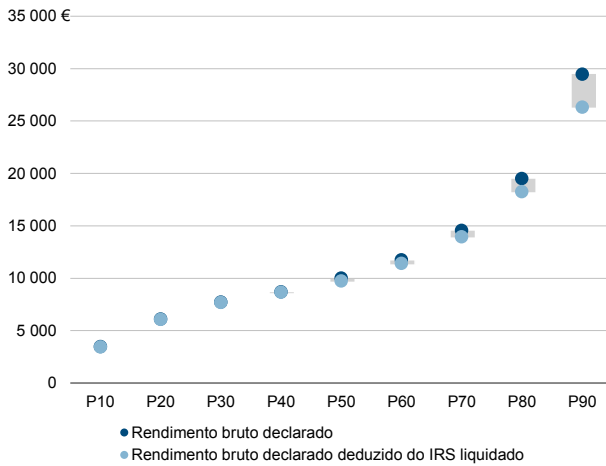
Média e percentis de rendimento bruto declarado por agregado fiscal, 2018



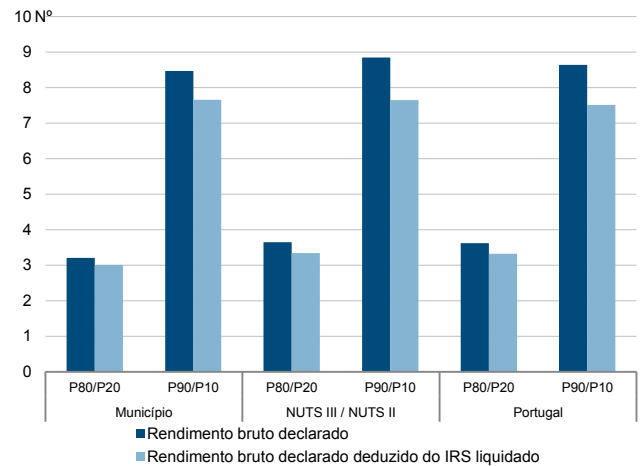
Percentis de rendimento bruto declarado deduzido do IRS liquidado por agregado fiscal, 2018



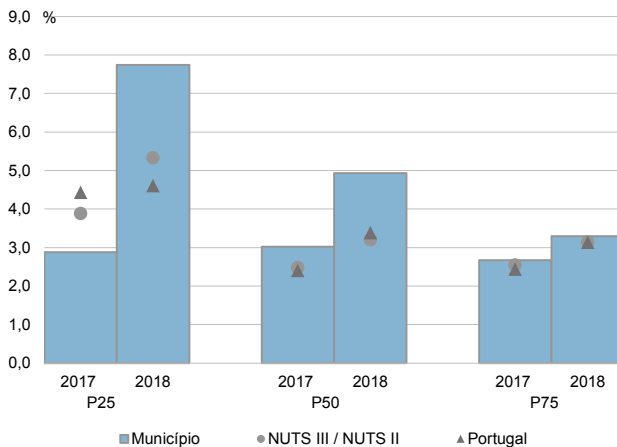
Percentis de rendimento bruto declarado e do rendimento bruto declarado deduzido do IRS liquidado por agregado fiscal, 2018



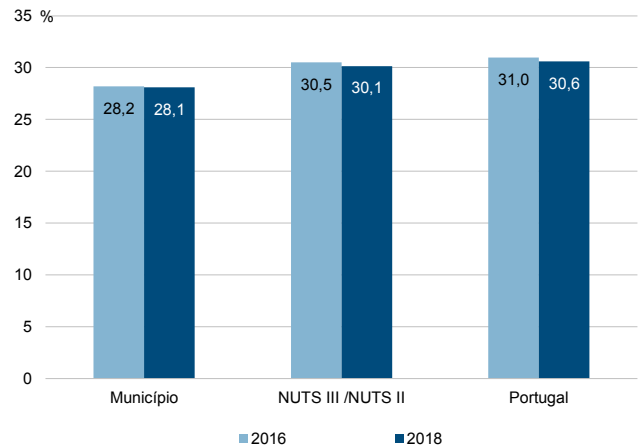
Rácios de desigualdade do rendimento bruto declarado e do rendimento bruto declarado deduzido do IRS liquidado por agregado fiscal, 2018



Taxa de variação anual dos percentis do rendimento bruto declarado deduzido do IRS liquidado por agregado fiscal, 2017-2018



Coefficiente de Gini do rendimento bruto declarado deduzido do IRS liquidado por agregado fiscal, 2016 e 2018



Município: **São Vicente**

NUTS III / NUTS II: **R. A. Madeira**

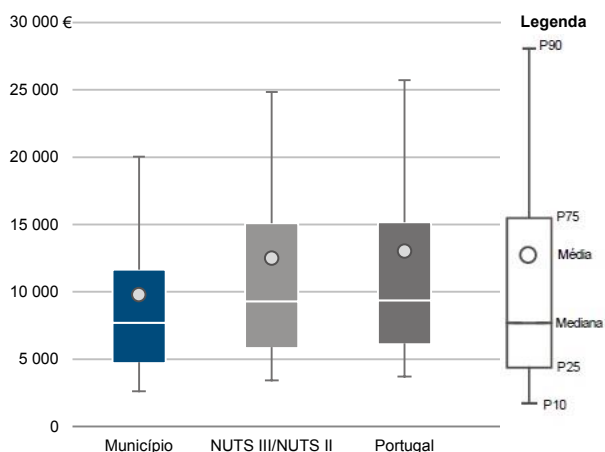
Informação do Município (2018)

Sujeitos Passivos (Nº): 2 594

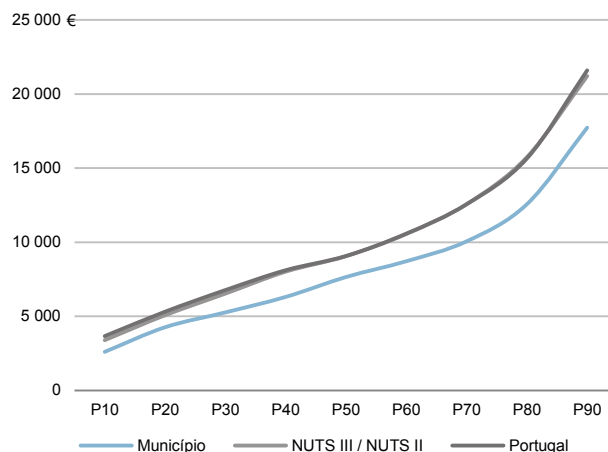
Rendimento bruto (milhares €): 25 358

Rendimento bruto deduzido do IRS liquidado (milhares €): 23 330

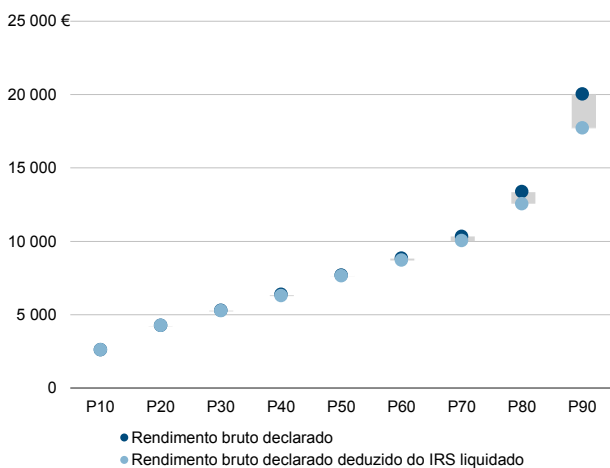
Média e percentis de rendimento bruto declarado por sujeito passivo, 2018



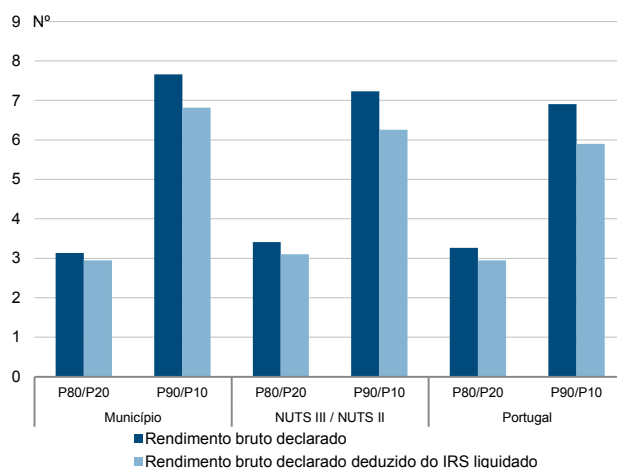
Percentis de rendimento bruto declarado deduzido do IRS liquidado por sujeito passivo, 2018



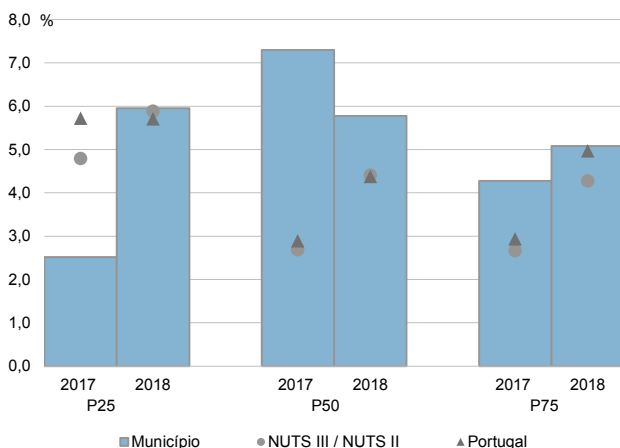
Percentis de rendimento bruto declarado e do rendimento bruto declarado deduzido do IRS liquidado por sujeito passivo, 2018



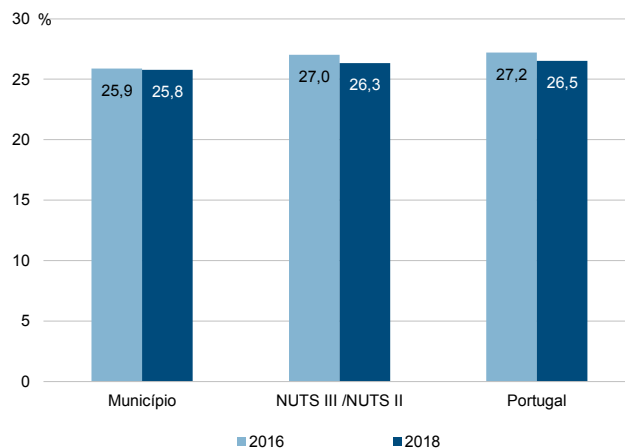
Rácios de desigualdade do rendimento bruto declarado e do rendimento bruto declarado deduzido do IRS liquidado por sujeito passivo, 2018



Taxa de variação anual dos percentis do rendimento bruto declarado deduzido do IRS liquidado por sujeito passivo, 2017-2018



Coefficiente de Gini do rendimento bruto declarado deduzido do IRS liquidado por sujeito passivo, 2016 e 2018



Município: **Porto Santo**

NUTS III / NUTS II: **R. A. Madeira**

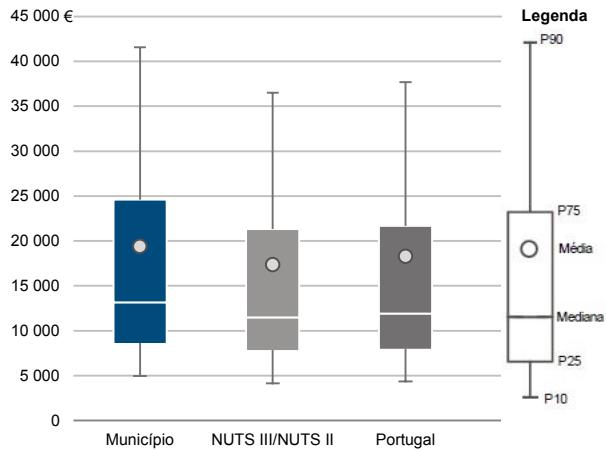
Informação do Município (2018)

Agregados Fiscais (N°): 2 906

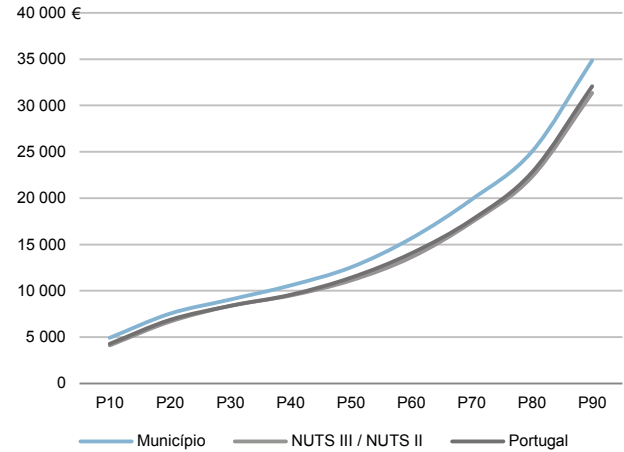
Rendimento bruto (milhares €): 56 366

Rendimento bruto deduzido do IRS liquidado (milhares €): 49 677

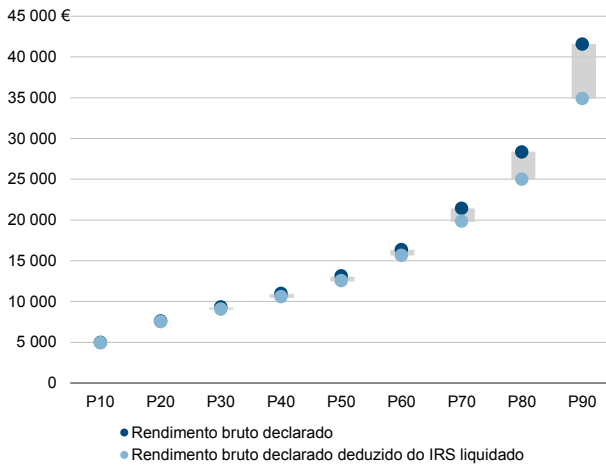
Média e percentis de rendimento bruto declarado por agregado fiscal, 2018



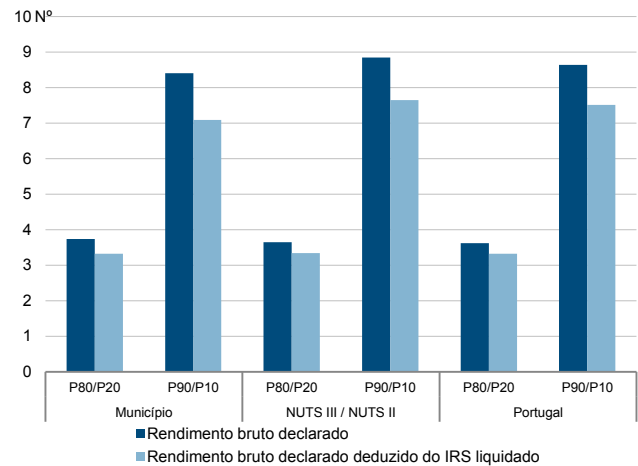
Percentis de rendimento bruto declarado deduzido do IRS liquidado por agregado fiscal, 2018



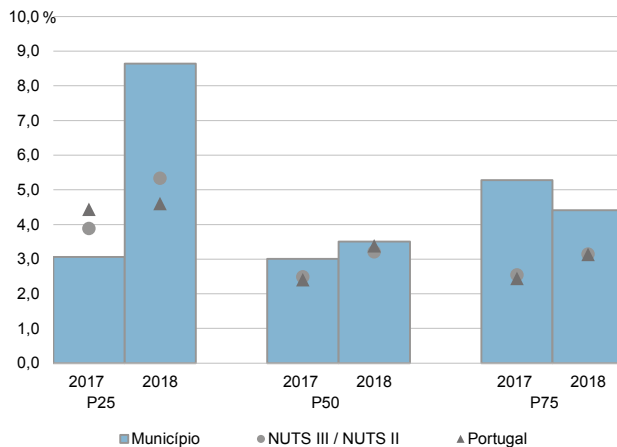
Percentis de rendimento bruto declarado e do rendimento bruto declarado deduzido do IRS liquidado por agregado fiscal, 2018



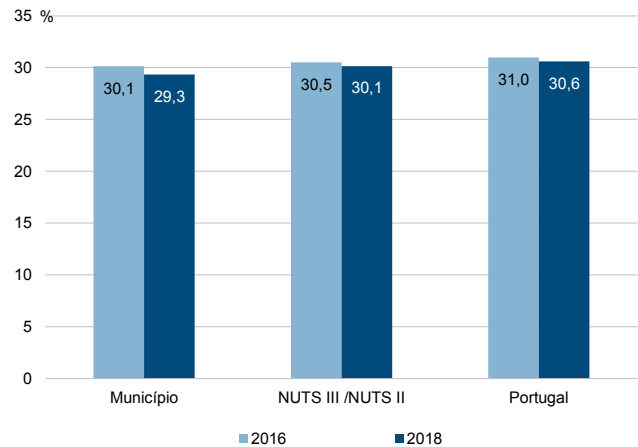
Rácios de desigualdade do rendimento bruto declarado e do rendimento bruto declarado deduzido do IRS liquidado por agregado fiscal, 2018



Taxa de variação anual dos percentis do rendimento bruto declarado deduzido do IRS liquidado por agregado fiscal, 2017-2018



Coefficiente de Gini do rendimento bruto declarado deduzido do IRS liquidado por agregado fiscal, 2016 e 2018



Município: **Porto Santo**

NUTS III / NUTS II: **R. A. Madeira**

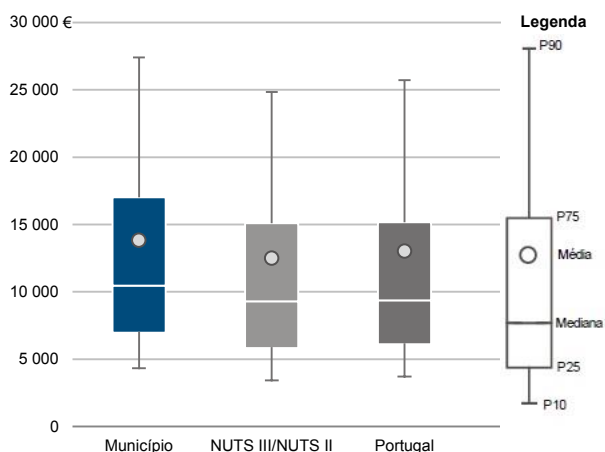
Informação do Município (2018)

Sujeitos Passivos (N°): 4 080

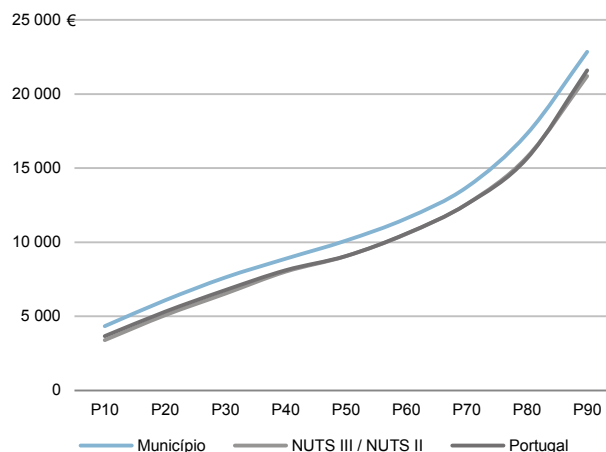
Rendimento bruto (milhares €): 56 366

Rendimento bruto deduzido do IRS liquidado (milhares €): 49 677

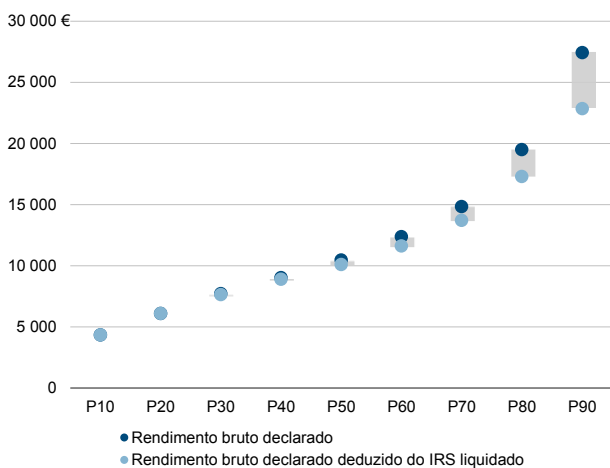
Média e percentis de rendimento bruto declarado por sujeito passivo, 2018



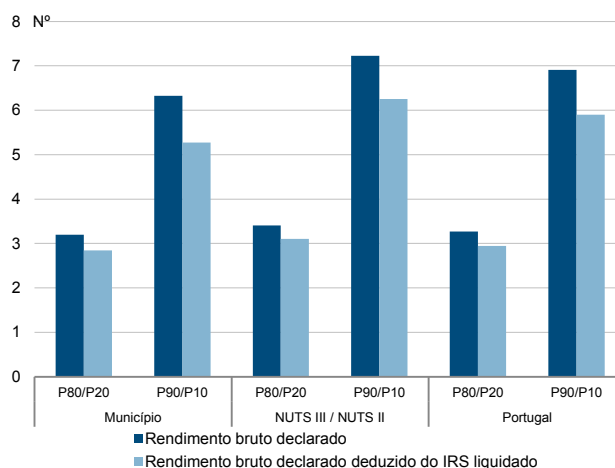
Percentis de rendimento bruto declarado deduzido do IRS liquidado por sujeito passivo, 2018



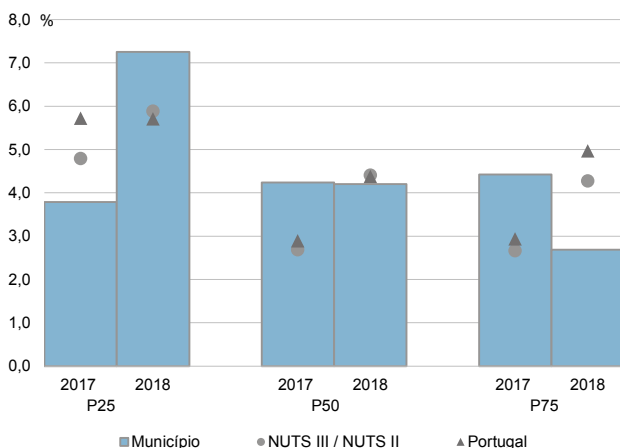
Percentis de rendimento bruto declarado e do rendimento bruto declarado deduzido do IRS liquidado por sujeito passivo, 2018



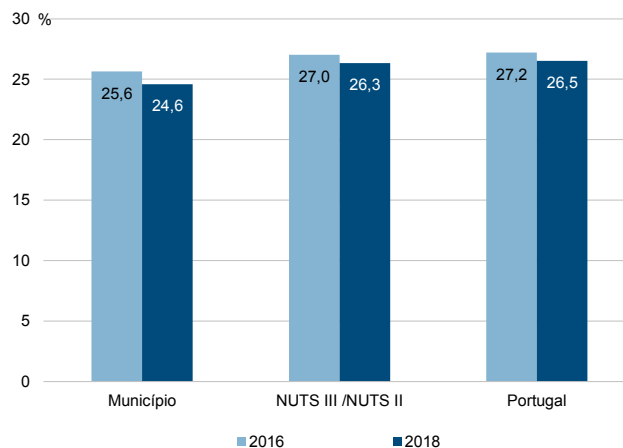
Rácios de desigualdade do rendimento bruto declarado e do rendimento bruto declarado deduzido do IRS liquidado por sujeito passivo, 2018



Taxa de variação anual dos percentis do rendimento bruto declarado deduzido do IRS liquidado por sujeito passivo, 2017-2018



Coefficiente de Gini do rendimento bruto declarado deduzido do IRS liquidado por sujeito passivo, 2016 e 2018



Nota Técnica

As 'Estatísticas de Rendimento ao nível local' têm como âmbito geográfico o país, sendo a unidade estatística observada o agregado fiscal com rendimento bruto declarado deduzido do IRS liquidado maior que zero.

Com a reforma do IRS em 2015, e devido à crescente globalização da atividade económica, foi introduzido o novo conceito de "residência fiscal parcial", sendo possível em cada ano que o contribuinte seja considerado residente em território nacional apenas durante uma parte do ano, desde que permaneça mais de 183 dias, seguidos ou interpolados em território nacional. Estes contribuintes poderão apresentar duas declarações de IRS, uma como residente e outra como não residente. Para efeitos de análise, nestas situações, optou-se por agregar a informação do 'Rendimento bruto declarado' e do 'IRS Liquidado'.

Assim, de um total de 5 302 953 agregados em 2018, com rendimento bruto declarado de 95 517 milhões de euros e IRS liquidado de 11 998 milhões de euros, foram considerados nesta publicação 5.225.177 agregados (98,5% do total), a que correspondeu um rendimento bruto declarado de 95 438 milhões de euros (99,9% do total).

Número de agregados fiscais, sujeitos passivos e valor do rendimento bruto declarado e IRS liquidado, Portugal, 2018

2018	Agregados Fiscais	Sujeitos Passivos	Rendimento bruto declarado	IRS liquidado
	N.º		milhões de euros	
Universo global (AT)	5 302 953	7 432 094	95 517	11 998
População alvo	5 225 177	7 332 424	95 438	11 712
<i>Peso da população alvo no universo global</i>	<i>98,5%</i>	<i>98,7%</i>	<i>99,9%</i>	<i>97,6%</i>

Fonte: Ministério das Finanças – Autoridade Tributária e Aduaneira; INE, IP.

Os resultados apresentados têm por base os valores do 'Rendimento bruto declarado', do 'IRS liquidado' e da variável derivada 'Rendimento bruto declarado deduzido do IRS liquidado', por agregado fiscal e sujeito passivo.

- Rendimento bruto declarado - Rendimento que corresponde: 1) ao valor do rendimento não isento antes de efetuada qualquer dedução específica para as categorias A (Trabalho dependente) e H (Pensões); 2) ao valor do rendimento líquido, ou seja, ao valor do rendimento depois de efetuadas as respetivas deduções específicas, para as restantes categorias;
- IRS liquidado - Valor do imposto que corresponde ao imposto devido, ou seja, à coleta líquida das deduções previstas no código do IRS e dos benefícios fiscais, antes de efetuadas as deduções relativas às retenções na fonte e aos pagamentos por conta.

O valor anual do rendimento bruto declarado abrange exclusivamente os rendimentos declarados e que constituem a base de incidência do imposto: Rendimentos do trabalho dependente (Categoria A), empresariais e profissionais (Categoria B), de capitais (Categoria E), prediais (Categoria F), incrementos patrimoniais (Categoria G) e pensões (Categoria H).

Com base no 'Rendimento bruto declarado' e no 'Rendimento bruto declarado deduzido do IRS liquidado' por agregado fiscal e por sujeito passivo são apurados os indicadores – Rácio P80/P20, Rácio P90/P10 e Coeficiente de Gini – para a caracterização da distribuição do rendimento (ver conceitos).

Procurando assegurar a robustez dos resultados apresentados e evitar uma excessiva granularidade da informação, eventualmente indiciadora de situações individuais, os indicadores são apresentados para os municípios cuja população alvo compreende um número mínimo de 2 mil sujeitos passivos, sendo em consequência, excluídos 10 municípios em 2018: Corvo, Lajes das Flores, Barrancos, Alvito, Porto Moniz, Mourão, Santa Cruz das Flores, Alcútem, Penedono e Monforte.

Uma vez que a Nota de liquidação do Imposto sobre o rendimento das pessoas singulares (IRS – Modelo 3) não permite a distinção entre os rendimentos dos sujeitos passivos A e B, na apresentação de resultados por sujeito passivo assumiu-se uma distribuição uniforme dos rendimentos do agregado fiscal. Esta opção teve por base uma análise de sensibilidade dos resultados a várias hipóteses de trabalho. Teve igualmente em conta o estipulado no art.º 69 do Código do IRS - Quociente familiar, que determina que, aos sujeitos passivos casados e não separados judicialmente de pessoas e bens ou unidos de facto, desde que optem pela tributação conjunta, são aplicáveis as taxas correspondentes ao rendimento coletável dividido por dois.

Nas 'Estatísticas do Rendimento ao nível local', resultantes do aproveitamento de fontes administrativas, há que ter em conta nomeadamente que: **i) o conceito associado à unidade de análise 'Agregado fiscal' é distinto do 'Agregado privado doméstico' utilizado nos Inquéritos às famílias; ii) as famílias beneficiam de outros rendimentos que extravasam o âmbito da declaração de rendimentos para efeitos de IRS; iii) o rendimento disponível é igualmente condicionado por outros impostos e taxas (ex. imposto municipal sobre imóveis) e pelas contribuições para a Segurança Social a cargo do trabalhador.**

- **Opções no tratamento da informação por sujeito passivo**

Os dados da Nota de liquidação do IRS permitem identificar os agregados fiscais constituídos por dois sujeitos passivos embora se desconheça a real proporção dos rendimentos atribuída a cada um deles.

Apesar disso, é particularmente relevante a divulgação de dados por sujeito passivo (A e B) para análise da distribuição do rendimento, uma vez que a informação por agregado fiscal não tem em conta a composição e o número de pessoas que contribuem para o 'rendimento bruto declarado'.

Com o objetivo de estimar a repartição do rendimento dos agregados fiscais pelos dois sujeitos passivos, testou-se uma distribuição não uniforme entre os dois sujeitos passivos (aproximadamente 60/40%, tendo como referência os dados do Inquérito às Condições de Vida e Rendimento das Famílias – ICOR 2018) sem que os resultados se revelassem significativamente diferentes¹. Estes resultados conduziram à utilização da hipótese mais simples de repartição uniforme entre os sujeitos passivos A e B.

Esta opção acompanha também o estipulado no art.º 69 do Código do IRS - Quociente familiar, que determina que, aos sujeitos passivos casados e não separados judicialmente de pessoas e bens ou unidos de facto, desde que optem pela tributação conjunta, são aplicáveis as taxas correspondentes ao rendimento coletável dividido por dois.

- **Âmbito dos agregados fiscais**

Realça-se o facto de o conceito de agregado fiscal não ser coincidente com o de 'agregado doméstico privado', geralmente utilizado nos inquéritos às famílias do Sistema Estatístico Nacional (ver conceitos no final desta publicação). Neste último caso, o foco está em questões económicas e na partilha de despesas fundamentais ou básicas (alimentação e alojamento), enquanto para efeitos fiscais, mesmo partilhando as despesas de alojamento e alimentação, pode ser vantajosa a apresentação de declarações separadas por dois indivíduos casados ou a viver em união de facto. Além disso, no âmbito do IRS, os filhos ou equiparados com mais de 25 anos, salvo casos excecionais (por exemplo, deficiência), mesmo continuando a residir com os pais, têm que apresentar a declaração de IRS, constituindo um novo agregado fiscal, mas não um novo agregado doméstico privado.

Neste contexto, importa salientar que o universo dos agregados fiscais e a sua composição são condicionados pelo Código do IRS mas também, nesse âmbito, por opções individuais dos sujeitos passivos na apresentação da Declaração de Rendimentos.

- **Âmbito dos rendimentos considerados**

O artigo 1º do código do IRS estipula, como base de incidência do imposto, "1) o valor anual dos rendimentos das categorias seguintes, mesmo quando provenientes de atos ilícitos, depois de efetuadas as correspondentes deduções e abatimentos:

¹ Veja-se a este respeito os resultados do exercício com base nos dados do ICOR publicados na edição anterior, [Estatísticas do rendimento ao nível local – 2017](#), p. 676, editada pelo INE a 31 de julho 2019.

- Categoria A - Rendimentos do trabalho dependente;
- Categoria B - Rendimentos empresariais e profissionais;
- Categoria E - Rendimentos de capitais;
- Categoria F - Rendimentos prediais;
- Categoria G - Incrementos patrimoniais;
- Categoria H – Pensões.

2) Os rendimentos, quer em dinheiro quer em espécie, ficam sujeitos a tributação, seja qual for o local onde se obtenham, a moeda e a forma por que sejam auferidos”.

O valor da rubrica ‘Rendimento bruto declarado’ corresponde, para as categorias A e H, ao valor do rendimento sujeito e não isento antes de efetuada qualquer dedução específica e, para as restantes categorias, ao ‘Rendimento líquido’, ou seja, ao valor do rendimento depois de efetuadas as respetivas deduções específicas.

A determinação dos rendimentos líquidos, empresariais e profissionais da categoria B, faz-se: 1) com base na aplicação das regras decorrentes do regime simplificado; 2) com base na contabilidade organizada. Caso não tenham optado pelo regime com base na contabilidade organizada, ficam abrangidos pelo regime simplificado os sujeitos passivos que, no exercício da sua atividade, não tenham ultrapassado no período de tributação imediatamente anterior, um montante anual líquido desta categoria de 200.000 euros.

Tratando-se de um aproveitamento de dados fiscais e tendo em conta certas especificidades deste imposto, clarificam-se algumas situações importantes para a melhor compreensão da informação divulgada:

1. **Alguns rendimentos das pessoas singulares não são declarados no IRS**, nomeadamente os referidos no artigo 12º do Código do IRS (CIRS), que estabelece a delimitação negativa de incidência deste imposto, e os subsídios da Segurança Social (por exemplo, subsídio de desemprego, rendimento social de inserção, baixa médica) uma vez que, não constituindo rendimentos sujeitos a tributação de IRS, não entram na declaração de IRS em nenhuma categoria. Há ainda rendimentos que só são declarados a partir de determinados limites estabelecidos por lei (subsídio de refeição, abonos de família e respetivas prestações complementares e ajudas de custo e importâncias auferidas pela utilização de automóvel próprio em serviço da entidade patronal).
2. **Outros rendimentos estão dispensados de declaração em IRS**, desde que cumpridos determinados requisitos (artigo 58º do CIRS). Nestes casos, o ‘Rendimento bruto declarado’ não inclui o valor global de rendimento relativo a essas categorias, o mesmo acontecendo com o imposto liquidado:
 - o Salários e pensões iguais ou inferiores a 8 500 euros se não tiverem sido sujeitos a retenção na fonte, não tiver havido opção pela tributação conjunta e não tiverem sido recebidas pensões de alimentos superiores a 4 104 euros;
 - o Ato isolado de montante anual inferior a quatro vezes o valor do Indexante dos Apoios Sociais (IAS). Nas situações em que um trabalhador dependente realize também um ato

isolado, terá de incluir sempre esse ato isolado no IRS, uma vez que não é o seu único rendimento;

- o As remunerações recebidas no âmbito do Estatuto de Bolseiro de Investigação;
- o Os rendimentos de capitais, correspondentes à categoria E, estão sujeitos a retenção na fonte à taxa liberatória, pelo que apenas são inscritos na declaração quando os sujeitos passivos optem pelo respetivo englobamento.

No que se refere às taxas liberatórias, estas produzem um efeito semelhante ao ato de retenção na fonte, mas isentam o contribuinte de outras obrigações fiscais. Habitualmente estas taxas aplicam-se a uma categoria de rendimento (por exemplo aos juros de uma aplicação financeira), ficando esse rendimento isento de ser englobado aos restantes rendimentos auferidos no mesmo ano fiscal.

O englobamento será vantajoso desde que a taxa de tributação marginal apurada após englobamento de todos os rendimentos, seja inferior à taxa liberatória a que determinado rendimento, de forma isolada, foi sujeito.

3. **Há ainda rendimentos que influenciam o 'IRS Liquidado'**, mas que não constam no 'Rendimento bruto declarado'. É o caso dos rendimentos isentos sujeitos a englobamento para determinação da taxa de imposto (ver capítulos IV e V do Estatuto dos Benefícios Fiscais) e dos rendimentos declarados por não residentes. Trata-se de situações especiais, sem impacto significativo nos apuramentos agregados, e de que se destacam as seguintes situações:

- o Remunerações dos militares e elementos das forças de segurança, auferidas no desempenho de funções integradas em missões de caráter militar efetuadas no estrangeiro, com objetivos humanitários ou destinadas ao estabelecimento, consolidação ou manutenção da paz, ao serviço das Nações Unidas ou de outras organizações internacionais, independentemente da entidade que suporta as respetivas importâncias, sem prejuízo do seu englobamento;
- o Remunerações dos militares e elementos das forças de segurança deslocados no estrangeiro ao abrigo de acordos de cooperação técnico-militar celebrados pelo Estado Português e ao serviço deste, desde que as mesmas sejam auferidas no âmbito do respetivo acordo, sem prejuízo do seu englobamento;
- o Remunerações do pessoal das missões diplomáticas e consulares e organizações estrangeiras ou internacionais, nos termos do direito internacional aplicável, ou desde que haja reciprocidade.

- **Âmbito do IRS liquidado**

O Imposto sobre o Rendimento de Pessoas Singulares é um imposto progressivo, existindo taxas diferenciadas 1) para o Continente e Regiões Autónomas dos Açores e da Madeira, 2) por escalões de

rendimento, 3) consoante a dimensão e composição do agregado fiscal e 4) com a existência de situações de deficiência do titular.

Em síntese, o IRS liquidado depende de múltiplas opções tomadas pelos contribuintes, nomeadamente quanto 1) à estrutura do agregado fiscal (sujeitos passivos casados ou unidos de facto podem optar pela apresentação de declarações individuais ou conjuntas), 2) ao modelo utilizado para declarar os rendimentos (os rendimentos prediais podem ser declarados no anexo B ou no F, podendo optar-se ou não pelo seu englobamento, uma vez que estão sujeitos a taxas de tributação autónoma), 3) à decisão de englobar ou não os rendimentos de capitais (estando sujeitos a taxas liberatórias não têm que ser declarados) e os incrementos patrimoniais.

De referir, ainda, que nos últimos anos existiu uma sobretaxa extraordinária cujo valor não está incluído nos resultados de IRS liquidado agora apresentados.

Conceitos

- **Conceitos associados às Estatísticas do rendimento à escala local**

Agregado fiscal - Agregado familiar constituído por: a) cônjuges não separados judicialmente de pessoas e bens, ou os unidos de facto, e respetivos dependentes; b) cada um dos cônjuges ou ex-cônjuges, respetivamente, nos casos de separação judicial de pessoas e bens ou de declaração de nulidade, anulação ou dissolução do casamento, e dependentes a seu cargo; c) pai ou mãe solteiros e dependentes a seu cargo; d) adotante solteiro e dependentes a seu cargo. Nota: Consideram-se dependentes: a) Os filhos, adotados e enteados, menores não emancipados, bem como os menores sob tutela; b) Os filhos, adotados e enteados, maiores, bem como aqueles que até à maioridade estiveram sujeitos à tutela de qualquer dos sujeitos a quem incumbe a direção do agregado familiar, que não tenham mais de 25 anos nem auferiram anualmente rendimentos superiores ao valor da retribuição mínima mensal garantida; c) Os filhos, adotados, enteados e os sujeitos a tutela, maiores, inaptos para o trabalho e para angariar meios de subsistência; d) Os afilhados civis (código do IRS, capítulo I, secção II, artº 13º).

Coefficiente de GINI – Indicador de desigualdade na distribuição do rendimento que visa sintetizar num único valor a assimetria dessa distribuição, assumindo valores entre 0 (quando todos os indivíduos têm igual rendimento) e 100 quando todo o rendimento se concentra num único indivíduo).

Imposto sobre o rendimento de pessoas singulares - Imposto que incide sobre o valor anual dos rendimentos das pessoas singulares residentes em Portugal, independentemente do local onde foram obtidos, e sobre o valor dos rendimentos obtidos em Portugal por não residentes.

Imposto sobre o rendimento de pessoas singulares liquidado - Valor do imposto que corresponde ao imposto devido, ou seja, à coleta líquida das deduções previstas no código do IRS e dos benefícios fiscais, antes de efetuadas as deduções relativas às retenções na fonte e aos pagamentos por conta.

Rácio P80/P20 – Indicador de desigualdade na distribuição do rendimento, expresso pelo número de vezes que o rendimento da unidade de análise (agregado fiscal ou sujeito passivo) situada no percentil 80 é superior ao rendimento da unidade de análise do percentil 20.

Rácio P90/P10 – Indicador de desigualdade na distribuição do rendimento, expresso pelo número de vezes que o rendimento da unidade de análise (agregado fiscal ou sujeito passivo) situada no percentil 90 é superior ao rendimento da unidade de análise do percentil 10.

Rendimento bruto declarado - Rendimento que corresponde: 1) ao valor do rendimento não isento antes de efetuada qualquer dedução específica para as categorias A (Trabalho dependente) e H (Pensões); 2) ao valor do rendimento líquido, ou seja, ao valor do rendimento depois de efetuadas as respetivas deduções específicas, para as restantes categorias.

Rendimento coletável - Rendimento que, para efeitos de IRS, resulta do total dos rendimentos auferidos no ano, depois de feitas as deduções e os abatimentos previstos.

Sujeito passivo - Pessoa singular que reside em território português e que, nele não residindo, aí obtém rendimentos.

- **Outros conceitos relevantes no âmbito do SEN**

Agregado doméstico privado – Conjunto de pessoas que residem no mesmo alojamento e cujas despesas fundamentais ou básicas (alimentação, alojamento) são suportadas conjuntamente, independentemente da existência ou não de laços de parentesco, ou a pessoa que ocupa integralmente um alojamento ou que, partilhando-o com outros, não satisfaz a condição anterior.

Rendimento disponível (das famílias) – Saldo da conta de distribuição secundária do rendimento, a qual traduz a forma como o saldo dos rendimentos primários de um setor institucional é afetado pela redistribuição: impostos correntes sobre o rendimento, património, entre outros; contribuições e prestações sociais (com exceção das transferências sociais em espécie) e outras transferências correntes.

Rendimento monetário líquido – Rendimento monetário obtido pelos agregados e por cada um dos seus membros, proveniente do trabalho (trabalho por conta de outrem e por conta própria), de outros rendimentos privados (rendimentos de capital, propriedade e transferências privadas), das pensões e outras transferências sociais, após dedução dos impostos devidos e das contribuições para a segurança social.



www.ine.pt