




INSTITUTO NACIONAL DE ESTATÍSTICA  
STATISTICS PORTUGAL

STATS  lab



# Estatísticas do rendimento ao nível local 2017

Indicadores de rendimento declarado no IRS

Edição 2019

## FICHA TÉCNICA

---

### Título

Estatísticas do rendimento ao nível local - 2017

### Editor

Instituto Nacional de Estatística, I.P.  
Av. António José de Almeida  
1000-043 Lisboa  
Portugal  
Telefone: 218 426 100  
Fax: 218 454 084

### Presidente do Conselho Diretivo

Francisco Lima

### Design e Composição

Instituto Nacional de Estatística, I.P.

ISBN 978-989-25-0523-7

Monografia

 Apoio | a clientes

**218 440 695**

O INE, I.P. na Internet

**[www.ine.pt](http://www.ine.pt)**

© INE, I.P., Lisboa • Portugal, 2019

A informação estatística disponibilizada pelo INE pode ser usada de acordo com a Atribuição 4.0 Internacional [CC BY 4.0] da Creative Commons Attribution 4.0, devendo contudo ser claramente identificada a fonte da informação.



## Índice

|   |     |
|---|-----|
| <b>Nota de Abertura</b> .....             | 4   |
| <b>Breve análise de Resultados</b> .....  | 6   |
| <b>Fichas de resultados</b> .....         | 15  |
| Guia de leitura dos resultados .....      | 16  |
| <b>Região Norte</b> .....                 | 21  |
| Alto Minho .....                          | 22  |
| Cávado .....                              | 44  |
| Ave.....                                  | 58  |
| A. M. Porto .....                         | 76  |
| Alto Tâmega .....                         | 112 |
| Tâmega e Sousa .....                      | 126 |
| Douro .....                               | 150 |
| Terras de Trás-os-Montes .....            | 188 |
| <b>Região Centro</b> .....                | 208 |
| Oeste .....                               | 209 |
| Região de Aveiro .....                    | 235 |
| Região de Coimbra .....                   | 259 |
| Região de Leiria .....                    | 299 |
| Viseu Dão Lafões.....                     | 321 |
| Beira Baixa.....                          | 351 |
| Médio Tejo.....                           | 365 |
| Beiras e Serra da Estrela.....            | 393 |
| <b>Área Metropolitana de Lisboa</b> ..... | 425 |
| <b>Região do Alentejo</b> .....           | 464 |
| Alentejo Litoral.....                     | 465 |
| Baixo Alentejo .....                      | 477 |
| Lezíria do Tejo .....                     | 501 |
| Alto Alentejo .....                       | 525 |
| Alentejo Central .....                    | 555 |
| <b>Região do Algarve</b> .....            | 583 |
| <b>Região Autónoma dos Açores</b> .....   | 616 |
| <b>Região Autónoma da Madeira</b> .....   | 651 |
| <b>Nota Técnica</b> .....                 | 674 |
| <b>Conceitos</b> .....                    | 680 |

## Nota de Abertura

---

O INE inicia a divulgação das 'Estatísticas do Rendimento ao nível local' com base em dados fiscais anonimizados da Autoridade Tributária e Aduaneira (AT) relativos à Nota de liquidação do Imposto sobre o rendimento das pessoas singulares (IRS – Modelo 3), obtidos ao abrigo de um protocolo celebrado com o INE.

Esta iniciativa insere-se no quadro de desenvolvimento da Infraestrutura Nacional de Dados (IND) no INE, que corresponde ao corolário de um caminho que tem sido prosseguido nos últimos anos de integração de dados provenientes de fontes diversas, visando tirar partido de informação já disponível e com potencial utilidade para a produção de estatísticas oficiais e, em consequência, libertar cidadãos e empresas de obrigações de reporte de informação ao INE. Acresce que o acesso e integração de dados anonimizados de entidades públicas e privadas representa uma oportunidade para um modelo de produção de informação estatística mais versátil, beneficiando da crescente digitalização de processos nas organizações. Este novo tipo de informação reflete, muitas vezes, quase exaustivamente o universo de referência, permitindo assim a caracterização de pequenos domínios, sejam geográficos, sociais ou económicos.

Estas 'Estatísticas do Rendimento ao nível local', resultantes do aproveitamento de fontes administrativas, pretendem contribuir para a leitura da diversidade territorial da distribuição do rendimento à escala local.

Os resultados apresentados nesta publicação baseiam-se nos valores do 'Rendimento bruto declarado', do 'IRS Liquidado' e da variável derivada 'Rendimento bruto declarado deduzido do IRS liquidado' por agregado fiscal e por sujeito passivo. O ano em que se centra a análise é 2017, embora seja apresentada informação para o período de 2015 a 2017. Os resultados encontram-se estruturados em fichas de síntese para os municípios com mais de 2 mil sujeitos passivos deste imposto e para as 25 sub-regiões NUTS III do país (ver Nota técnica e Guia de leitura dos resultados).

O valor anual do rendimento bruto declarado abrange exclusivamente os rendimentos declarados que constituem a base de incidência do IRS: Rendimentos do Trabalho dependente, empresariais e profissionais, de capitais, prediais, incrementos patrimoniais e pensões. Neste contexto, importa salientar que o universo dos agregados fiscais, a sua composição e o montante dos rendimentos declarados são condicionados pelo Código do IRS mas também, nesse âmbito, por opções individuais dos sujeitos passivos na apresentação da Declaração de Rendimentos.

Na nota de liquidação do IRS não é possível distinguir nem a origem e natureza dos rendimentos abrangidos nem, no caso dos agregados familiares com dois sujeitos passivos, os respetivos contributos para esses rendimentos.

Este último facto determinou que os resultados apresentados obedecessem a dois modelos. O primeiro, correspondeu a considerar o agregado familiar como unidade de observação. O segundo, correspondeu a

adotar, como unidade de referência, o sujeito passivo de IRS, sob a hipótese que, sempre que o agregado familiar comportasse dois sujeitos passivos, o rendimento do agregado fosse dividido uniformemente pelos dois. Esta opção acompanha o estipulado no art.º 69 do Código do IRS - Quociente familiar, que determina que, aos sujeitos passivos casados e não separados judicialmente de pessoas e bens ou unidos de facto, desde que optem pela tributação conjunta, são aplicáveis as taxas correspondentes ao rendimento coletável dividido por dois. Ambos os modelos têm vantagens e limitações. O primeiro tem a vantagem de corresponder a dados factuais e tem a limitação de juntar agregados com um ou com dois sujeitos passivos. O segundo procura ultrapassar esta limitação mas baseia-se numa hipótese simplificadora. Refira-se que se testou uma distribuição não uniforme entre os dois sujeitos passivos (aproximadamente 60/40%, tendo como referência os dados do Inquérito às Condições de Vida e Rendimento das Famílias) sem que os resultados se revelassem significativamente diferentes (ver Nota técnica). Os dois modelos fornecem indicações em parte complementares, tendo-se optado, em consequência, pela sua publicação em conjunto.

As estatísticas agora publicadas constituem um aprofundamento face à apropriação direta da informação da Nota de liquidação do IRS já divulgada pelo INE nos Anuários Estatísticos Regionais e no Portal de Estatísticas Oficiais, incluindo um maior número de indicadores sobre a distribuição do rendimento declarado (ver Guia de leitura dos resultados), nomeadamente, medidas de desigualdade da distribuição do 'Rendimento bruto declarado deduzido do IRS liquidado'.

Esta publicação enquadra-se no espaço do Portal "StatsLab – Estatísticas em desenvolvimento". As estatísticas apresentadas neste espaço distinguem-se por duas características: i) inserem-se em projetos de novos produtos estatísticos que ainda não foram inteiramente completados e, contudo; ii) expressam já informação que se pode revelar útil para a análise económica e social.

Efetivamente, pretende-se num futuro próximo um desenvolvimento destas Estatísticas do rendimento ao nível local através da integração da informação da Nota de Liquidação do IRS com outra informação administrativa também obtida junto da Autoridade Tributária, nomeadamente os Anexos e Folha de Rosto associados à Declaração de Rendimentos – IRS (Modelo 3) e o Cadastro de Pessoas Singulares. Estes desenvolvimentos permitirão divulgar informação mais detalhada sobre as categorias do rendimento e tipologias do agregado fiscal.

O INE agradece à Autoridade Tributária e Aduaneira pelo fornecimento da informação que tornou possível o serviço público que o INE presta com esta nova publicação.

O INE agradece também a colaboração da Associação Portuguesa para a Defesa do Consumidor (DECO), entidade representada no Conselho Superior de Estatística, pelos contributos técnicos sobre o âmbito do IRS que enriqueceram o quadro conceptual em que se baseou a publicação.

## Breve análise de resultados

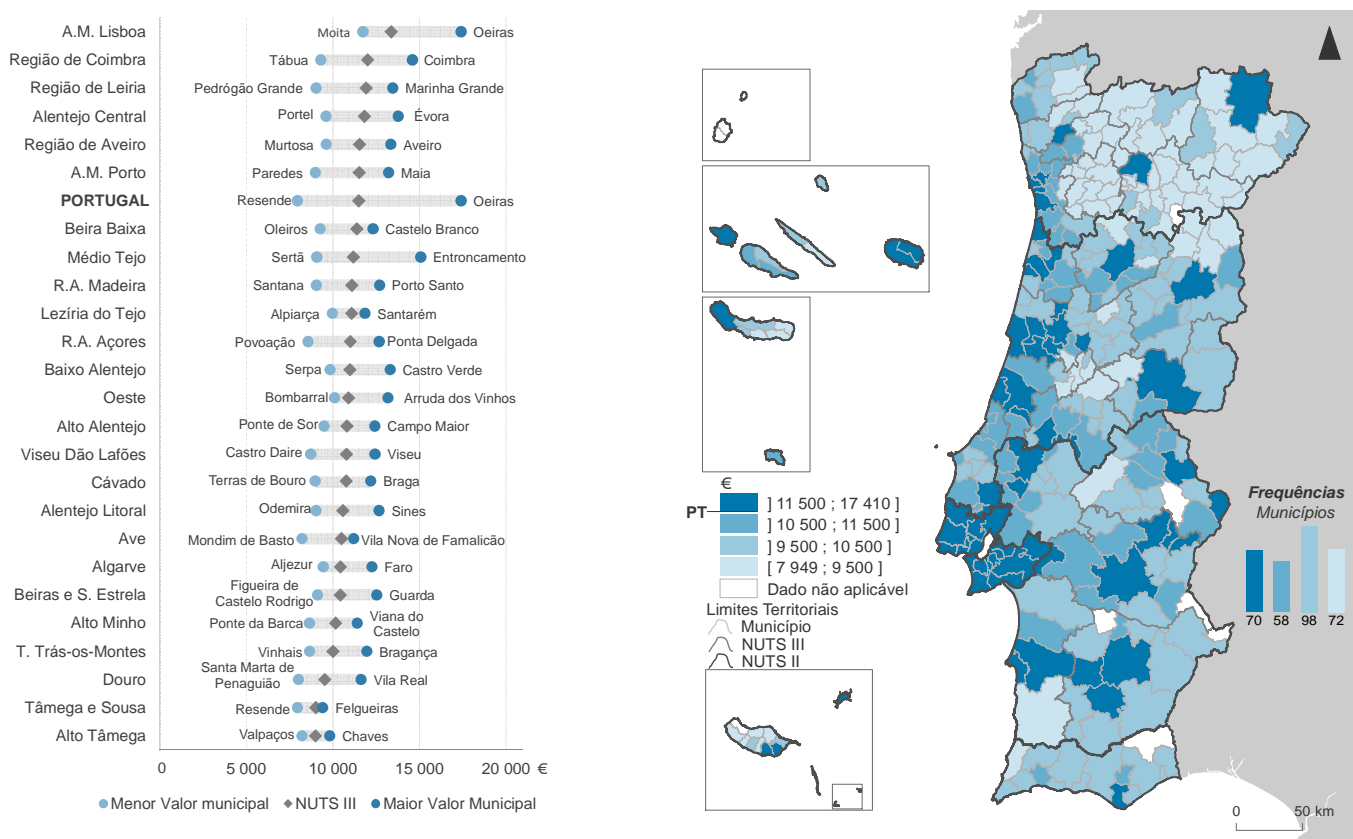
*Em 2017, 70 municípios apresentaram rendimento bruto declarado mediano por agregado fiscal acima do valor nacional*

Em 2017, o rendimento bruto declarado em Portugal foi cerca de 90 361 milhões de euros, o que se traduziu num valor mediano de 11 500 € por agregado fiscal. Ao nível regional, o rendimento bruto declarado mediano por agregado fiscal foi mais elevado na Área Metropolitana de Lisboa (13 368 €), tendo sido a única região NUTS II a superar o valor nacional. Por outro lado, a região do Algarve registou o menor valor mediano por agregado fiscal (10 436 €).

Em 2017, 70 municípios apresentaram um rendimento bruto declarado mediano por agregado fiscal acima do valor nacional. O retrato municipal deste indicador destaca, com valores mais elevados, municípios das áreas metropolitanas de Lisboa e do Porto, da Região de Aveiro, da Região de Coimbra, da Região de Leiria e do Alentejo Litoral e, no Interior continental municípios sedes de distrito.

Em todos os municípios da Área Metropolitana de Lisboa, o rendimento bruto declarado mediano por agregado fiscal situou-se acima do valor nacional, destacando-se Oeiras que apresentou o valor mais elevado do país (17 410 €). Os agregados fiscais com valores medianos de rendimento bruto declarado mais baixos localizavam-se, maioritariamente, no Interior da região Norte.

Figura 1: Rendimento bruto declarado mediano por agregado fiscal, Portugal, NUTS III e município, 2017



Nota: Apresentam-se resultados para os municípios com 2 000 ou mais sujeitos passivos.

O Médio Tejo foi a sub-região onde se verificou a maior amplitude de rendimento bruto por agregado fiscal entre municípios (6 007 €): o menor valor registou-se na Sertã (9 069 €) e o maior no Entroncamento (15 076 €).

A Área Metropolitana de Lisboa apresentou a maior diferença entre o valor mediano do rendimento bruto declarado e o valor mediano do rendimento bruto declarado deduzido do IRS liquidado por agregado fiscal em 2017 (802 €), o que correspondia a 6% do rendimento bruto mediano.

O efeito do imposto na distribuição do rendimento foi tendencialmente menor nas sub-regiões com níveis de rendimento mediano por agregado fiscal mais baixos. A sub-região do Alto Tâmega apresentou o menor diferencial (157 €) entre as 25 sub-regiões NUTS III, correspondendo este valor correspondia a 1,7% do rendimento bruto mediano por agregado fiscal.

Figura 2: Rendimento bruto declarado mediano deduzido do IRS liquidado por agregado fiscal, Portugal e NUTS III, 2017

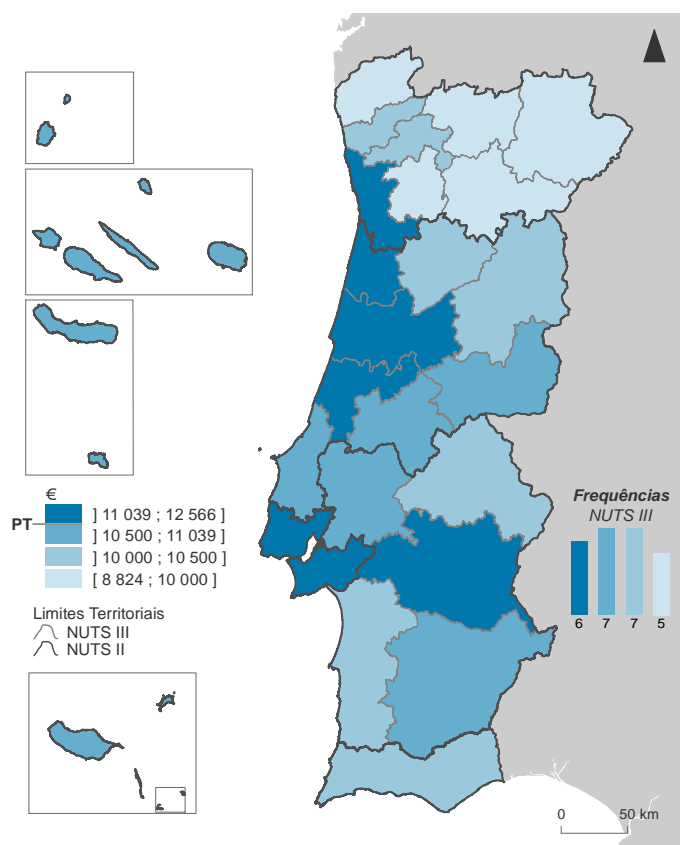
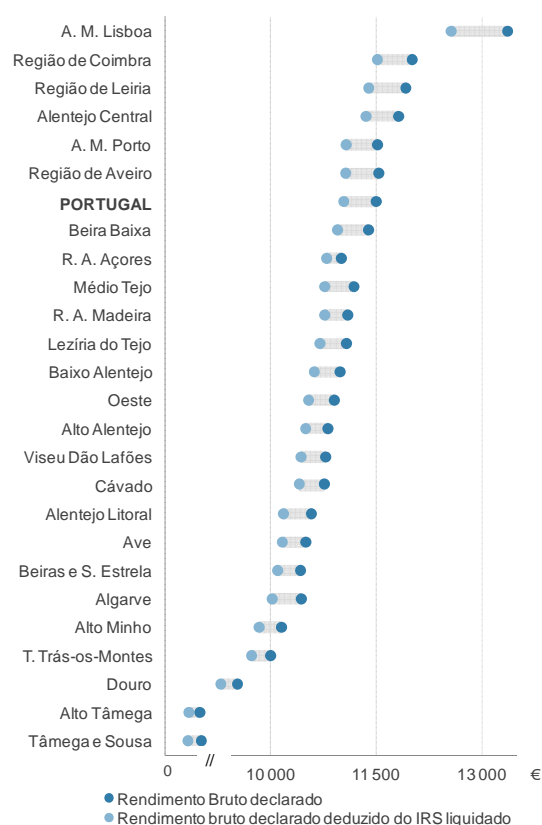


Figura 3: Rendimento bruto declarado mediano e rendimento bruto declarado mediano deduzido do IRS liquidado por agregado fiscal, Portugal e NUTS III, 2017



Em 2017, o rendimento bruto declarado deduzido do imposto sobre o rendimento de pessoas singulares (IRS) liquidado por agregado fiscal foi de cerca de 79 094 milhões de euros, o que se traduziu num valor mediano de 11 039 €.

O rendimento bruto mediano declarado deduzido do IRS liquidado situou-se acima do valor nacional nas áreas metropolitanas de Lisboa (12 566 €) e do Porto (11 072 €), Região de Coimbra (11 517 €), Região de Leiria (11 394 €), Alentejo Central (11 355 €) e na Região de Aveiro (11 066 €). Os agregados fiscais com valores medianos de rendimento bruto declarado deduzido do IRS liquidado mais baixos localizavam-se nas

sub-regiões do Norte do país – Tâmega e Sousa (8 824 €), Alto Tâmega (8 837 €), Douro (9 292 €), Terras de Trás-os-Montes (9 729 €) e Alto Minho (9 837 €).

*Cávado, Viseu Dão-Lafões, Alto Minho, Ave e Alto Alentejo apresentaram taxas de crescimento médio anual do rendimento bruto declarado mediano deduzido do IRS liquidado superiores a 3,5%*

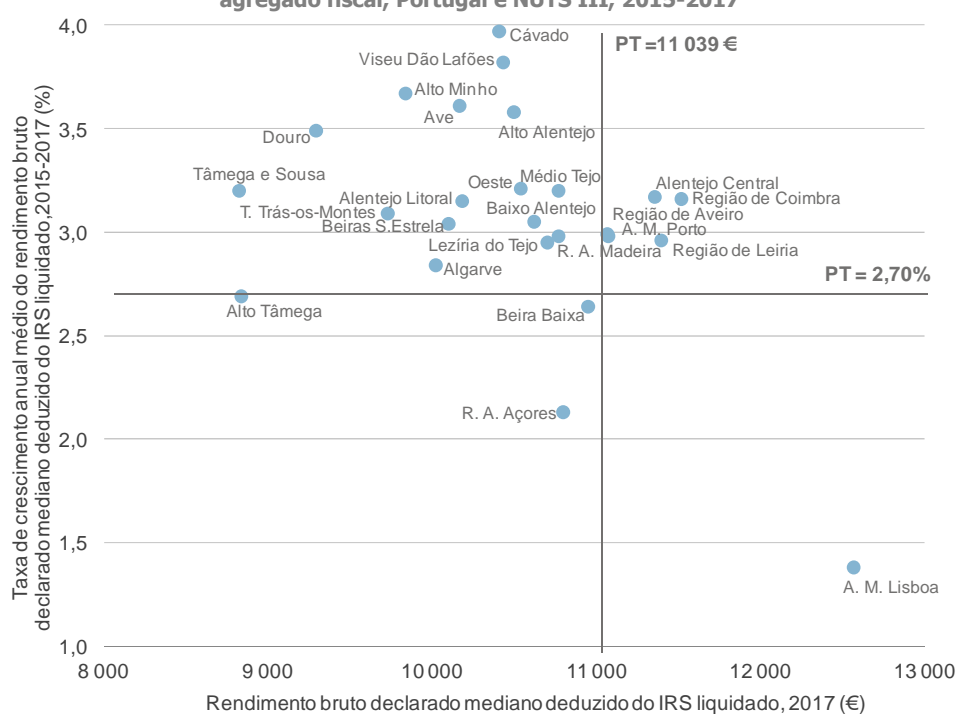
O crescimento médio anual do rendimento bruto declarado mediano deduzido do IRS liquidado por agregado fiscal foi, entre 2015 e 2017, de +2,70% ao nível nacional. Neste período, 21 das 25 sub-regiões NUTS III do país, apresentaram taxas de crescimento médio anual acima do valor nacional, destacando-se as sub-regiões do Cávado (+3,97%), Viseu Dão Lafões (+3,82%), Alto Minho (+3,67%), Ave (+3,61%) e Alto Alentejo (+3,58%) com valores superiores a 3,5%. Estas cinco sub-regiões apresentaram contudo valores medianos de rendimento bruto declarado deduzido do IRS liquidado por agregado fiscal inferiores ao valor do país.

A Área Metropolitana de Lisboa apresentou, em 2017, o valor mediano do rendimento bruto declarado deduzido do IRS liquidado por agregado fiscal (12 566 €) mais elevado do país e também o menor crescimento relativo do rendimento (+1,38%) no período 2015-2017, entre as 25 sub-regiões NUTS III.

O Alto Tâmega (+2,69%), a Beira Baixa (2,64%) e a Região Autónoma dos Açores (+2,13%) apresentaram simultaneamente crescimentos médios anuais e valores medianos do rendimento bruto declarado deduzido do IRS liquidado por agregado fiscal abaixo da referência nacional.

O comportamento mais comum, verificado em 16 das 25 sub-regiões do país, foi taxas de crescimento médio anual superiores à do país e rendimentos medianos por agregado fiscal inferiores àquele referencial.

**Figura 4: Mediana e taxa de crescimento anual médio do rendimento bruto declarado deduzido do IRS liquidado por agregado fiscal, Portugal e NUTS III, 2015-2017**



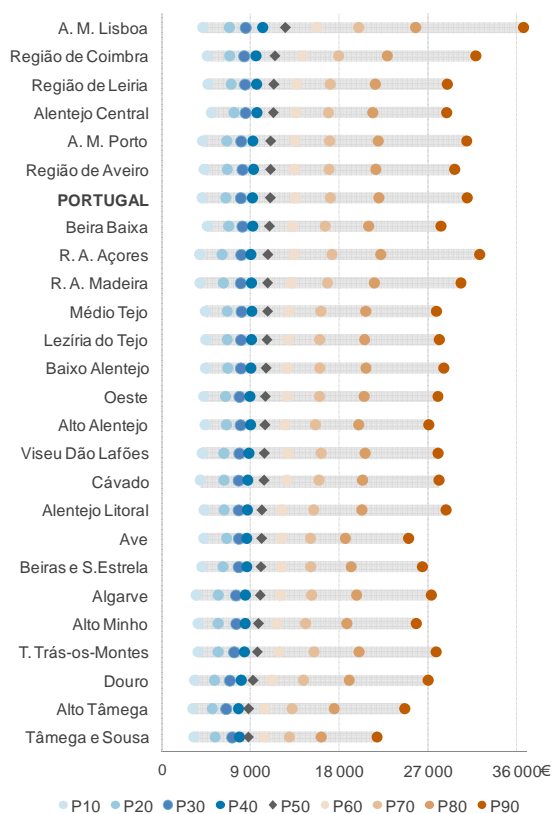


Uma vez que a informação por agregado fiscal não tem em conta a composição e o número de pessoas que contribuem para o rendimento familiar considerou-se que complementarmente seria útil, sob a hipótese atrás referida, a apresentação de resultados por sujeito passivo (A e B) para análise da distribuição do rendimento.

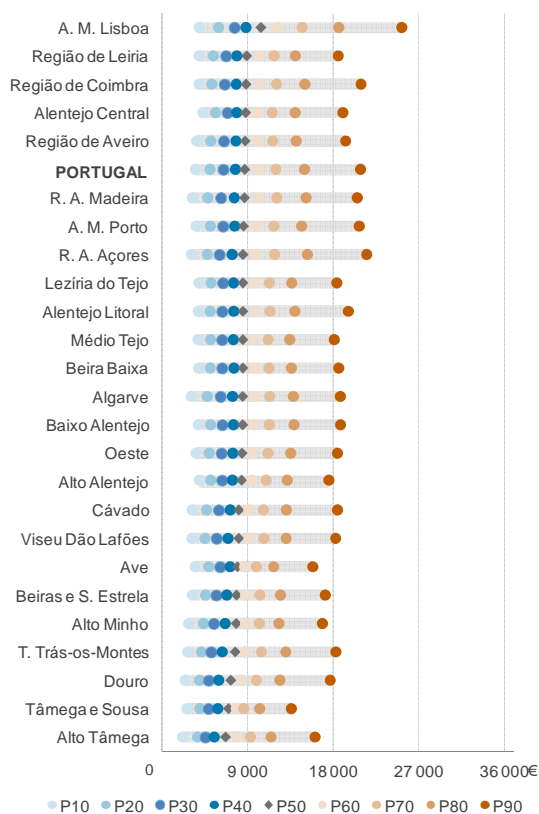
As figuras seguintes representam os percentis de rendimento bruto declarado deduzido do IRS liquidado por agregado fiscal (Figura 5) e por sujeito passivo (Figura 6), verificando-se, em ambas as distribuições (por agregado fiscal e por sujeito passivo) uma menor assimetria da distribuição dos agregados fiscais/sujeitos passivos com menores níveis de rendimentos (percentis abaixo da mediana: P50) face aos agregados fiscais/sujeitos passivos pertencentes aos percentis de rendimentos mais elevados.

Mais relevante, as figuras demonstram uma menor assimetria na distribuição quando aferida através da perspetiva dos sujeitos passivos, na generalidade das NUTS III.

**Figura 5: Percentis do rendimento bruto declarado deduzido do IRS liquidado por agregado fiscal, Portugal e NUTS III, 2017**



**Figura 6: Percentis do rendimento bruto declarado deduzido do IRS liquidado por sujeito passivo, Portugal e NUTS III, 2017**



*Em 2017, todos os municípios da AML apresentavam valores medianos do rendimento bruto declarado deduzido do IRS liquidado por sujeito passivo superiores à referência nacional*

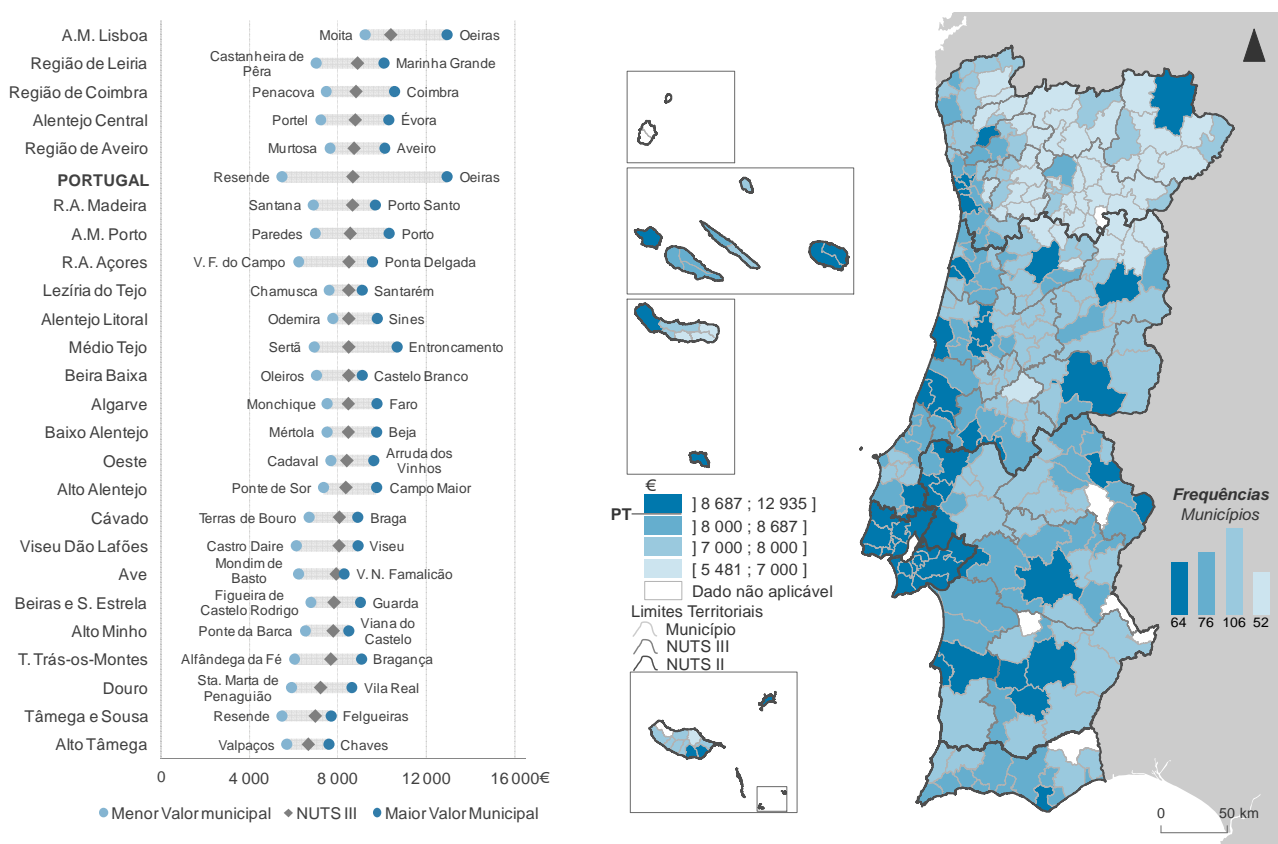
Em 2017, o valor mediano do rendimento bruto declarado deduzido do IRS liquidado por sujeito passivo foi de 8 687 € em Portugal. A Área Metropolitana de Lisboa (10 397 €), a Região de Leiria (8 895 €), a Região de Coimbra (8 826 €), o Alentejo Central (8 792 €) e a Região de Aveiro (8 742 €) foram as sub-

regiões que apresentaram os rendimentos medianos mais elevados, superiores à referência nacional. Por outro lado, as sub-regiões do Alto Tâmega (6 674 €) e do Tâmega e Sousa (6 984 €) apresentaram os rendimentos medianos mais baixos, inferiores a 7 000 € por sujeito passivo.

O retrato municipal do rendimento bruto declarado deduzido do IRS liquidado por sujeito passivo apresenta uma imagem territorial semelhante ao mesmo indicador por agregado fiscal destacando-se, com valores acima da referência nacional, os 18 municípios da Área Metropolitana de Lisboa, no Norte do país os quatro municípios contíguos da Área Metropolitana do Porto - Maia, Matosinhos, Porto e Vila Nova de Gaia e, ainda os municípios de Braga e Bragança.

Na região do Centro destacam-se os municípios localizados maioritariamente na Região de Aveiro, Região de Coimbra, Região de Leiria, Médio Tejo e Oeste. No Alentejo, salientam-se os municípios de Benavente, Azambuja, Cartaxo, Santarém (Lezíria do Tejo) e, a sul, a faixa de municípios contíguos de Sines, Santiago do Cacém (no Alentejo Litoral), Aljustrel, Beja e Castro Verde (no Baixo Alentejo). Nas regiões autónomas, os municípios de Ponta Delgada, Horta, Angra do Heroísmo, Vila do Porto e Vila da Praia Vitória na Região Autónoma das Açores e, Porto Santo, Funchal e Santa Cruz na Região Autónoma da Madeira registaram também valores de rendimento bruto declarado deduzido do IRS liquidado por sujeito passivo acima do valor nacional.

Figura 7: Rendimento bruto declarado mediano deduzido do IRS liquidado por sujeito passivo, Portugal, NUTS III e município, 2017



Nota: Apresentam-se resultados para os municípios com 2 000 ou mais sujeitos passivos.

Destacavam-se, com valores acima de 10 000 € por sujeito passivo, os seguintes municípios: Oeiras, Lisboa, Cascais, Entroncamento, Alcochete, Coimbra, Almada, Porto, Vila Franca de Xira, Évora, Seixal, Aveiro, Marinha

Grande, Odivelas e Setúbal. Neste contexto, salienta-se que os 18 municípios da AML apresentavam valores medianos do rendimento bruto declarado deduzido do IRS liquidado por sujeito passivo superiores à referência nacional; sendo que 9 apresentavam também valores acima de 10 000 €, destacando-se Oeiras (12 935 €) que apresentou o valor mais elevado do país.

A Lezíria do Tejo foi a sub-região onde se verificou a menor amplitude do rendimento bruto declarado mediano deduzido do IRS liquidado por sujeito passivo entre municípios (1 493 €): o menor valor registou-se na Chamusca (7 611 €) e o maior em Santarém (9 104 €). Por outro lado, o Médio Tejo registou a maior disparidade de rendimento entre municípios: 3 743 €.

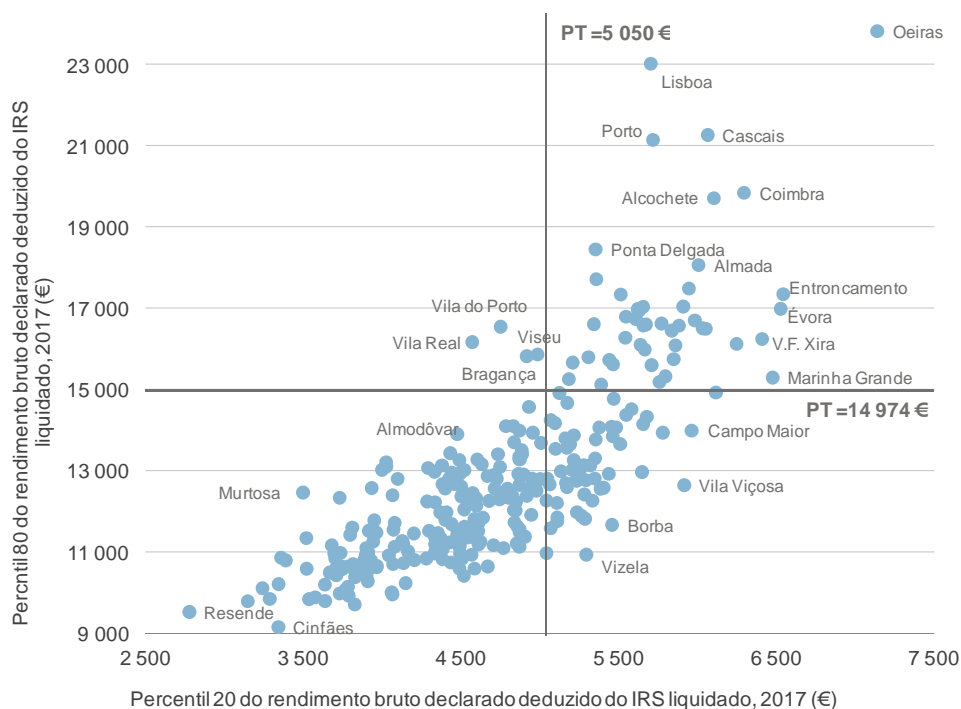
*Em 2017, 45 municípios apresentaram valor do percentil 20 e do percentil 80 do rendimento bruto declarado deduzido do IRS liquidado por sujeito passivo superior à referência nacional*

Em 2017, os 20% dos sujeitos passivos com rendimento bruto declarado deduzido do IRS liquidado mais baixos registaram valores até 5 050 €, o que correspondia a cerca de 58% do valor mediano (8 687 €) e a 34% do valor do rendimento do percentil 80 (14 974 €).

Ao nível sub-regional, o valor do percentil 20 do rendimento bruto declarado do IRS liquidado por sujeito passivo variava entre 3 747 € no Alto Tâmega e 5 944 € na Área Metropolitana de Lisboa. No lado oposto da distribuição de rendimentos, o valor do percentil 80 era mais elevado na Área Metropolitana de Lisboa (18 589 €) e mais baixo na sub-região do Tâmega e Sousa (10 272 €).

Em 2017, em 45 municípios, localizados maioritariamente nas áreas metropolitanas de Lisboa (17 em 18 municípios) e do Porto (Porto, Maia e Matosinhos), na Região de Aveiro (Aveiro e Ílhavo), na Região de Coimbra (Coimbra, Figueira da Foz e Condeixa-a-Nova), na Região de Leiria (Marinha Grande e Leiria), no Alentejo Litoral (Santiago do Cacém e Sines), no Baixo Alentejo (Castro Verde e Beja) e, nas regiões autónomas dos Açores (Ponta Delgada, Angra do Heroísmo e Horta) e da Madeira (Funchal, Porto Santo e Santa Cruz) o valor do percentil 20 e do percentil 80 do rendimento bruto declarado deduzido do IRS liquidado por sujeito passivo superavam a referência nacional.

Figura 8: Percentil 20 e percentil 80 do rendimento bruto declarado deduzido do IRS liquidado por sujeito passivo, Portugal e municípios, 2017



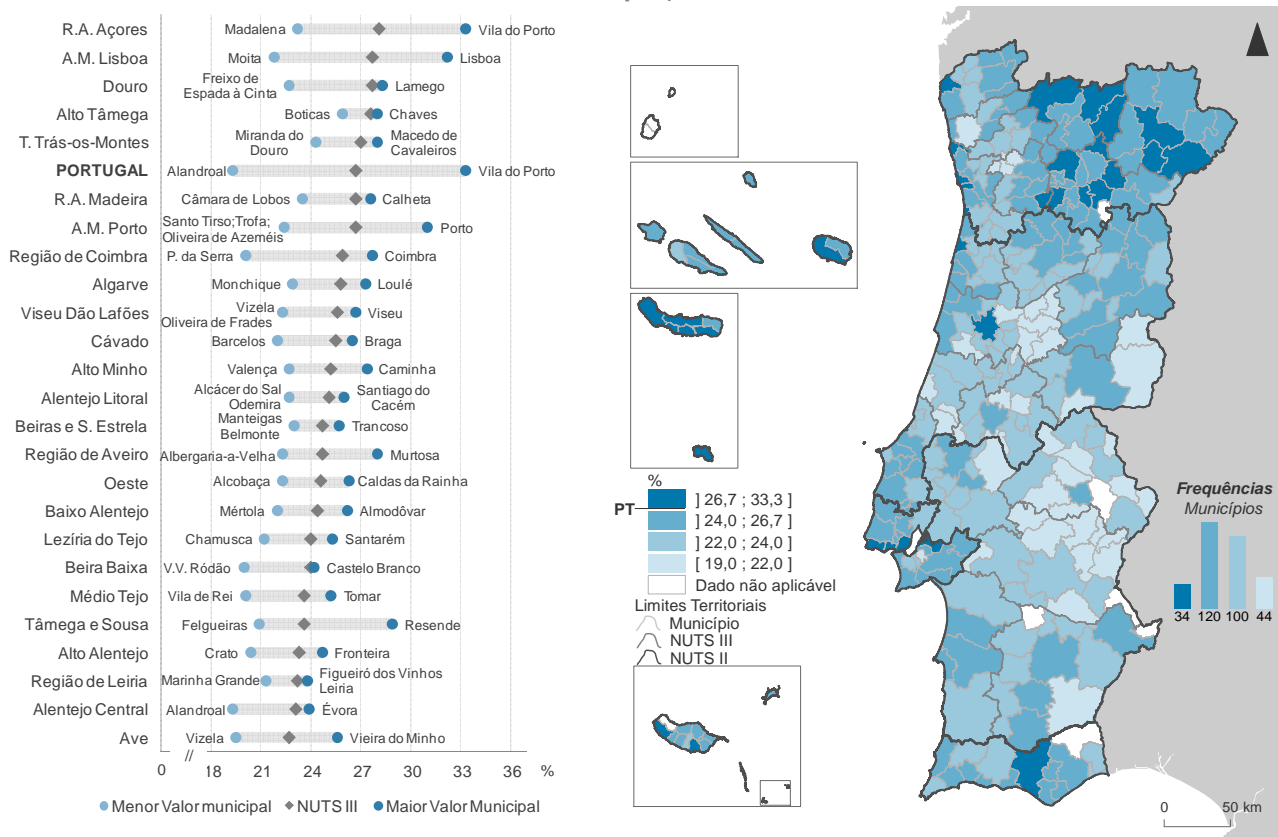
Nota: Apresentam-se resultados para os municípios com 2 000 ou mais sujeitos passivos.

O padrão mais comum destes indicadores evidenciava 196 municípios com valores abaixo da referência nacional no percentil 20 e no percentil 80 do rendimento bruto declarado deduzido do IRS liquidado por sujeito passivo. Destacavam-se também os 53 municípios em que o valor do percentil 20 foi superior ao valor nacional e o percentil 80 inferior à referência nacional indiciando situações de menor disparidade de rendimento entre os sujeitos passivos.

*Em 2017, dos 34 municípios com coeficientes de Gini superiores ao valor nacional, 11 registaram também valores medianos de rendimento bruto declarado deduzido do IRS liquidado por sujeito passivo superiores à referência nacional*

Em 2017, o coeficiente de Gini do rendimento bruto declarado deduzido do IRS liquidado por sujeito passivo era de 26,7% em Portugal. A Região Autónoma dos Açores (28,1%), a Área Metropolitana de Lisboa (27,7%), e as sub-regiões contíguas do Douro (27,7%), do Alto Tâmega (27,6%) e de Terras de Trás-os-Montes (27,0%) apresentaram coeficientes de Gini superiores ao valor nacional evidenciando uma maior desigualdade na distribuição do rendimento. Por outro lado, o Ave (22,7%) apresentou o menor nível de concentração do rendimento entre as 25 sub-regiões NUTS III do país.

Figura 9: Coeficiente de Gini do rendimento bruto declarado deduzido do IRS liquidado por sujeito passivo, Portugal e municípios, 2017



Nota: Apresentam-se resultados para os municípios com 2 000 ou mais sujeitos passivos.

A análise do padrão territorial do coeficiente de Gini permite destacar, com valores superiores à referência nacional, os municípios da Região Autónoma dos Açores (Vila do Porto, Lagoa, Vila Franca do Campo, Ponta Delgada, Ribeira Grande, Povoação e Angra do Heroísmo), do Douro (Carrazeda de Ansiães, Lamego, Murça, São João da Pesqueira, Tabuaço e Vila Real), de Terras de Trás-os-Montes (Alfandega da Fé, Macedo de Cavaleiros e Mogadouro) e das áreas metropolitanas do Porto (Espinho, Matosinhos, Porto e Póvoa de Varzim) e de Lisboa (Lisboa, Cascais, Alcochete e Oeiras).

Neste contexto destacavam-se os municípios Vila do Porto (33,3%), Lisboa (32,2%) e Porto (31,0%) com resultados neste indicador de desigualdade superiores a 30%.

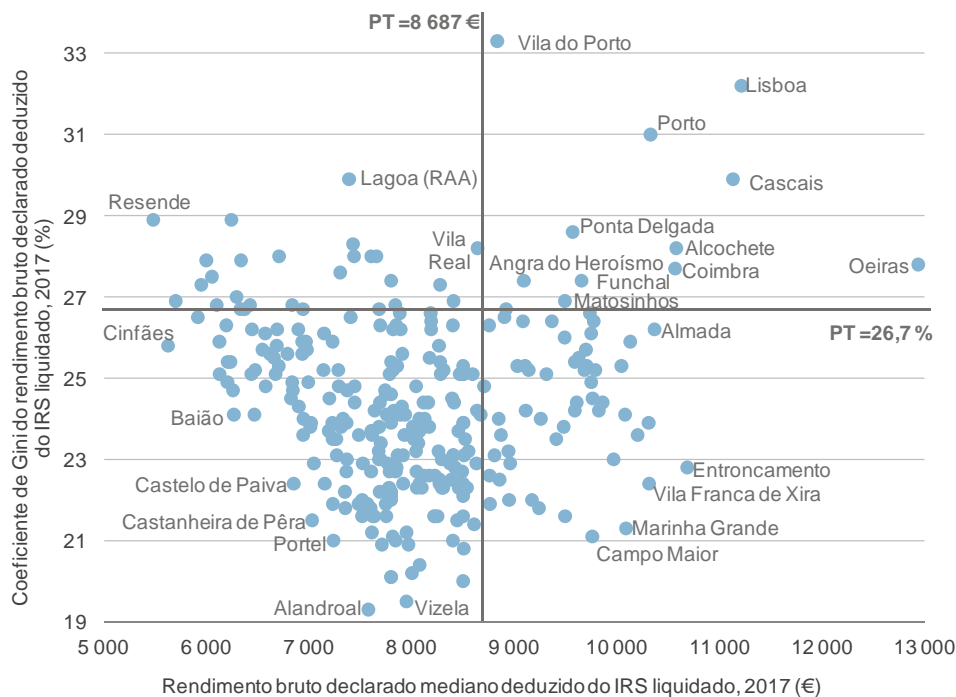
Nas restantes sub-regiões NUTS III sobressaiam, com níveis de concentração do rendimento superiores ao valor nacional, os municípios de Chaves, Montalegre e Valpaços, no Alto Tâmega, os municípios do Funchal e Calheta na Região Autónoma da Madeira e ainda os municípios de Caminha (Alto Minho), Resende (Tâmega e Sousa), Murtosa (Região de Aveiro), Coimbra (Região de Coimbra) e Loulé (Algarve).

Os municípios com os menores níveis de desigualdade de rendimento situavam-se sobretudo no Interior das regiões Centro e Alentejo, tendo o município do Alandroal (19,3%) registado o menor coeficiente de Gini do país.

O Alto Tâmega, apesar de ter registado um dos valores mais elevados do coeficiente de Gini (27,6%) entre as NUTS III do país, foi a sub-região com menor amplitude do coeficiente de Gini entre municípios: o menor valor foi registado em Boticas (25,9%) e o maior em Chaves (28,0%).

Em 2017, dos 34 municípios com coeficientes de Gini superiores ao valor nacional, 11 registaram também valores medianos de rendimento bruto declarado deduzido do IRS liquidado por sujeito passivo superiores à referência nacional. O padrão mais comum na leitura conjunta destes dois indicadores evidencia 207 municípios com coeficientes de Gini e valores medianos do rendimento simultaneamente abaixo do valor do país.

Figura 10: Mediana e Coeficiente de Gini do rendimento bruto declarado deduzido do IRS liquidado por sujeito passivo, Portugal e municípios, 2017



Nota: Apresentam-se resultados para os municípios com 2 000 ou mais sujeitos passivos.

## Fichas de resultados Regionais e Municipais

## Guia de leitura dos resultados

---

Pretende-se nesta secção auxiliar a leitura dos mapas e elementos gráficos apresentados nas fichas para as NUTS III e para os municípios. Nestas fichas, para estes dois níveis territoriais, apresentam-se, em primeiro lugar, os resultados referidos aos agregados fiscais, seguindo-se os resultados respeitantes aos sujeitos passivos. Em qualquer dos casos, os mapas e gráficos obedecem a uma estrutura comum.

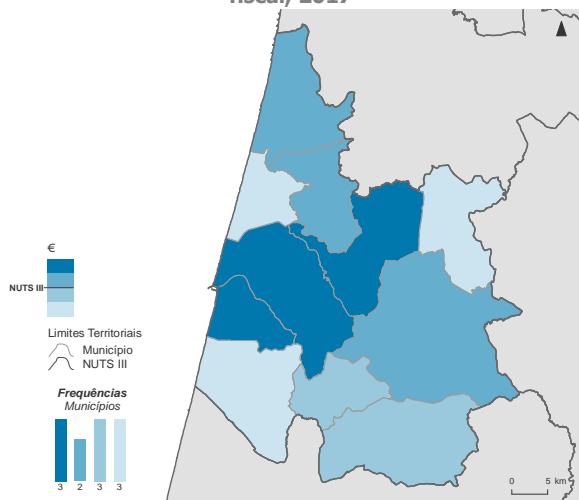
Assim, tomando como referência os agregados fiscais, apresenta-se o conteúdo descritivo de cada um dos mapas e gráficos pela ordem com que surgem nas fichas.

Procurando assegurar a robustez dos resultados e evitar uma excessiva granularidade da informação eventualmente indiciadora de situações individuais, os indicadores são apresentados para os municípios cuja população alvo compreende um número mínimo de 2 mil sujeitos passivos, não se apresentando, em consequência, as fichas de 10 municípios: Corvo, Barrancos, Lajes das Flores, Alvito, Porto Moniz, Mourão, Santa Cruz das Flores, Alcoutim, Penedono e Monforte. Salienta-se contudo, que os resultados para cada NUTS III, e níveis territoriais superiores, têm em consideração a totalidade da população alvo.



## A - Ficha tipo de cada NUTS III

**Figura 1: Rendimento bruto declarado mediano por agregado fiscal, 2017**



A Figura 1 representa a mediana (valor que divide em 2 partes iguais o conjunto ordenado de dados) do rendimento bruto declarado por agregado fiscal dos municípios da NUTS III em análise, ilustrando a diversidade de resultados dos municípios da respetiva NUTS III com base na distribuição dos municípios por classes ordenadas de rendimento.

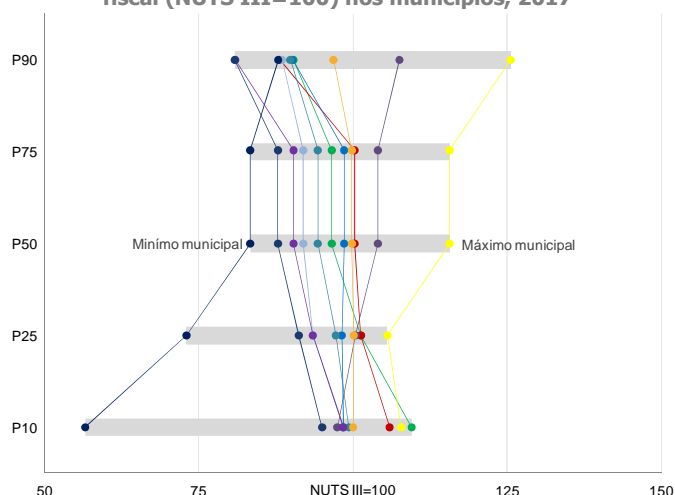
Na Figura 2 representam-se os percentis 10<sup>1</sup>, 25, 50, 75 e 90 da distribuição com ordenação crescente dos rendimentos brutos para os municípios (cada uma das linhas) da NUTS III em análise.

Os valores municipais para cada percentil representado são apresentados em índice por referência ao respetivo percentil da NUTS III (NUTS III=100); valores acima (abaixo) de 100 refletem valores municipais superiores (inferiores) ao da NUTS III no respetivo percentil.

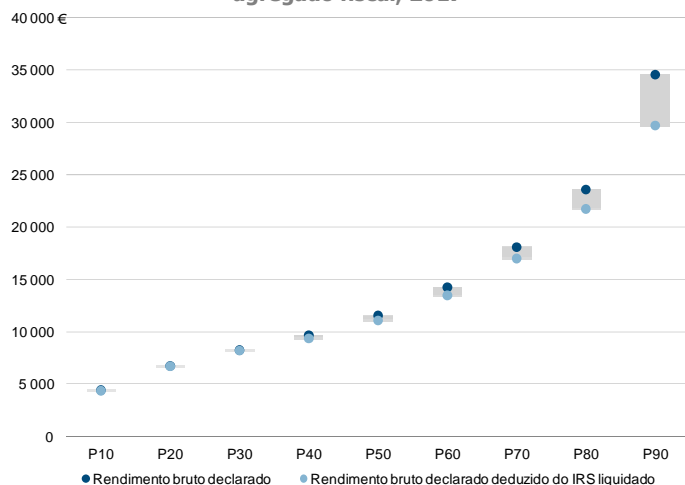
A barra a cinza representada no gráfico ilustra a amplitude de variação do rendimento bruto declarado entre os municípios da NUTS III, para cada percentil: barras maiores assinalam um nível de dispersão observado.

No percentil 50 (que corresponde à mediana) apresenta-se a designação do município que registou o valor mínimo e o valor máximo de rendimento bruto declarado mediano por agregado fiscal na NUTS III em análise.

**Figura 2: Percentis de rendimento bruto declarado por agregado fiscal (NUTS III=100) nos municípios, 2017**



**Figura 3: Percentis de rendimento bruto declarado e do rendimento bruto declarado deduzido do IRS liquidado por agregado fiscal, 2017**



Na Figura 3 representam-se os valores dos percentis que dividem em 10 partes iguais o conjunto ordenado de dados (decis) do rendimento bruto declarado e do rendimento bruto declarado deduzido do IRS liquidado por agregado fiscal para a NUTS III em análise.

A barra a cinza representa a diferença entre estes dois valores em cada percentil e fornece indicação sobre o efeito do imposto na distribuição do rendimento e no nível de rendimento em cada percentil.

No exemplo da figura verifica-se que este efeito é tendencialmente maior no rendimento dos agregados fiscais com níveis mais elevados.

<sup>1</sup> O percentil 10 indica o valor que divide a distribuição entre os 10% rendimentos mais baixos e os 90% mais elevados, aplicando-se o mesmo tipo de leitura aos outros percentis considerados em função da respetiva ordem na distribuição.

O coeficiente de Gini sintetiza a concentração da distribuição do rendimento, assumindo valores entre zero (quando todos os agregados têm igual rendimento) e 100 (quando todo o rendimento se concentra num único agregado).

A Figura 4 representa o coeficiente de Gini do rendimento bruto declarado deduzido do IRS liquidado por agregado fiscal dos municípios da NUTS III em análise, ilustrando a diversidade de resultados dos municípios da respetiva NUTS III com base na distribuição dos municípios por classes de resultados do coeficiente de Gini.

As classes explicitam o menor valor municipal (limite inferior da classe de coeficientes de Gini mais baixos) e o maior valor municipal (limite superior da classe de coeficientes de Gini mais elevados) e o valor do coeficiente de Gini por agregado fiscal na NUTS III (que constitui limite de duas classes conforme assinalado na legenda).

Figura 4: Coeficiente de Gini do rendimento bruto declarado deduzido do IRS liquidado por agregado fiscal, 2017

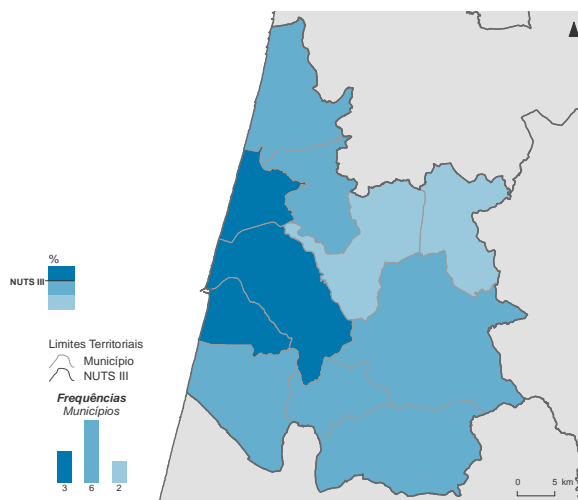
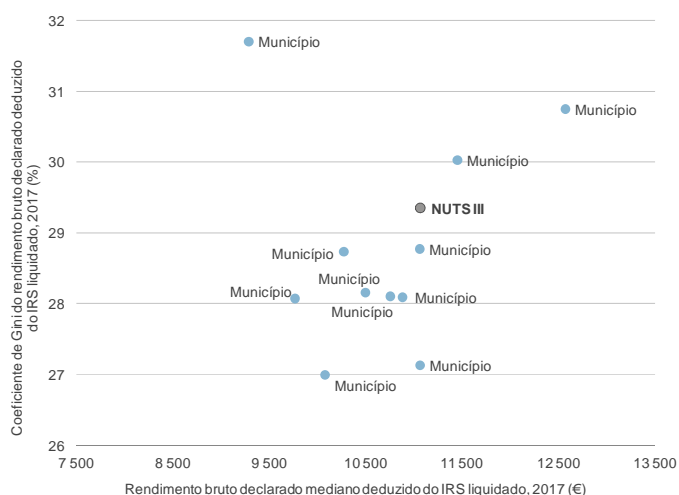


Figura 5: Mediana e coeficiente de Gini do rendimento bruto declarado deduzido do IRS liquidado por agregado fiscal, 2017

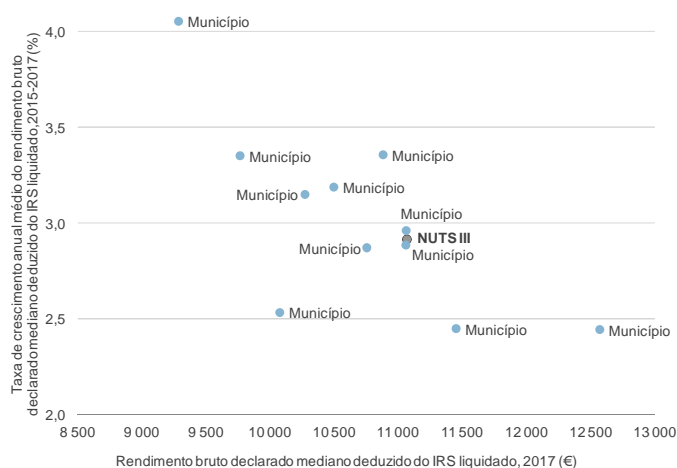


A Figura 5 representa a mediana (eixo das abcissas) e o coeficiente de Gini (eixo das ordenadas) do rendimento bruto declarado deduzido do IRS liquidado por agregado fiscal para os municípios da NUTS III em análise.

Esta figura permite analisar o comportamento dos municípios da NUTS III relativamente aos dois indicadores representados e também a sua posição face ao valor da NUTS III.

Implicitamente este gráfico sugere 4 quadrantes distintos: (1º) municípios com coeficiente Gini superior e mediana inferior aos valores destes indicadores para o conjunto da NUTS III; (2º) municípios com coeficiente Gini superior e mediana superior aos valores destes indicadores para a NUTS III; (3º) municípios com coeficiente Gini inferior e mediana inferior aos valores destes indicadores para a NUTS III; e (4º) municípios com coeficiente Gini inferior e mediana superior aos valores destes indicadores para a NUTS III.

Figura 6: Mediana e taxa de crescimento anual médio do rendimento bruto declarado deduzido do IRS liquidado por agregado fiscal, 2015-2017



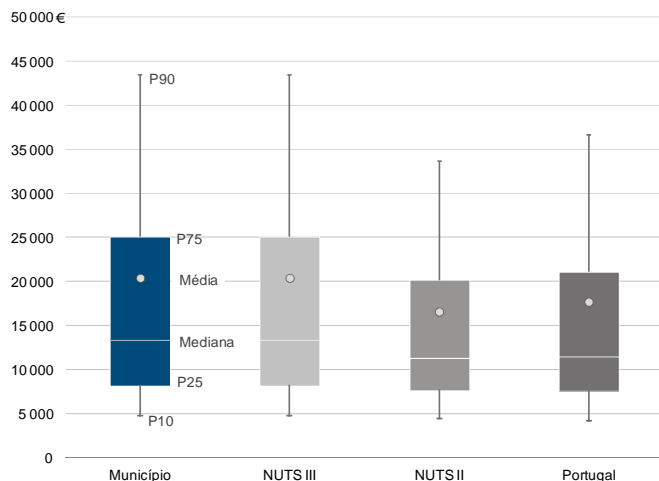
A Figura 6 representa a mediana (eixo das abcissas) e a taxa de crescimento anual médio (eixo das ordenadas) do rendimento bruto declarado deduzido do IRS liquidado por agregado fiscal para os municípios da NUTS III em análise.

A taxa de crescimento anual médio reflete o ritmo médio de crescimento do rendimento bruto declarado deduzido do IRS liquidado por agregado fiscal para o período 2015-2017.

Esta figura permite analisar o comportamento dos municípios da NUTS III relativamente aos dois indicadores representados e também a sua posição face ao valor da NUTS III, sendo também neste caso possível identificar 4 quadrantes tomando com referencia os valores correspondentes à NUTS III.

## B - Ficha tipo de cada município

**Figura 1: Média e percentis de rendimento bruto declarado por agregado fiscal, 2017**



A Figura 1 representa a média e os percentis 10, 25, 50, 75 e 90 do rendimento bruto declarado por agregado fiscal para o município em análise e para comparação os mesmos indicadores para as respetivas NUTS III e NUTS II e para Portugal.

O retângulo sombreado a cor é delimitado pelo valor do rendimento bruto do agregado fiscal posicionado no percentil 25 e pelo valor do rendimento bruto do agregado fiscal correspondente ao percentil 75, contendo 50% das observações totais. A diferença entre o percentil 75 e o percentil 25 – Amplitude inter-quartil – permite analisar a dispersão do rendimento por agregado fiscal.

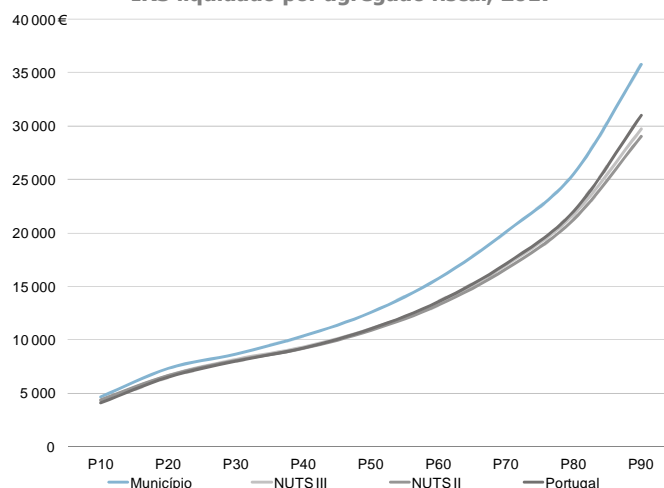
A mediana (ou P50, valor que separa em duas partes iguais o conjunto ordenado do rendimento bruto declarado por agregado fiscal) é representada pela linha branca. A média está representada por um círculo. A posição da mediana na caixa sombreada e a distância entre a média e a mediana permitem ler a assimetria do rendimento: numa distribuição tendencialmente simétrica, a mediana posiciona-se no centro da caixa e a média sobre a mediana. Do mesmo modo, a distância entre o P90 e a mediana deveria ser equivalente à distância entre o P10 e a mediana.

Na Figura 2 representam-se os percentis que dividem em 10 partes iguais o conjunto ordenado de dados (decis) do rendimento bruto declarado deduzido do IRS liquidado por agregado fiscal para o município, respetiva NUTS III, NUTS II e Portugal, permitindo uma análise contextualizada da distribuição do rendimento no município.

A comparação entre as curvas da distribuição do rendimento bruto declarado deduzido do IRS liquidado por agregado fiscal das diferentes unidades territoriais permite ler em que decis se verificam maiores diferenças entre o nível de rendimento e a posição relativa do nível de rendimento face às restantes unidades territoriais.

No exemplo da figura verifica-se que o nível do rendimento por agregado fiscal no município em análise é sempre superior ao verificado em Portugal, na NUTS II e na NUTS III e que esta diferença é tendencialmente mais elevada nos agregados de rendimentos mais elevados.

**Figura 2: Percentis de rendimento bruto declarado deduzido do IRS liquidado por agregado fiscal, 2017**

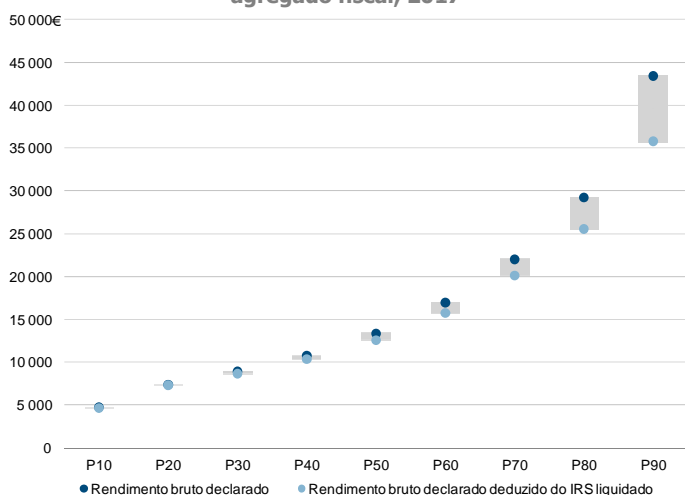


Na Figura 3 estão representados os decis do rendimento bruto declarado e do rendimento bruto declarado deduzido do IRS liquidado por agregado fiscal para o município em análise.

A barra a cinza representa a diferença entre estes dois valores em cada percentil e fornece indicação sobre o efeito do imposto na distribuição do rendimento e no nível de rendimento em cada percentil.

No exemplo da figura verifica-se que este efeito é tendencialmente maior no rendimento dos agregados fiscais com níveis mais elevados.

**Figura 3: Percentis de rendimento bruto declarado e do rendimento bruto declarado deduzido do IRS liquidado por agregado fiscal, 2017**



A desigualdade do rendimento pode ser medida através dos rácios P80/P20 e P90/P10 (Figura 4).

O rácio P80/P20 traduz-se no número de vezes que o rendimento declarado do agregado fiscal situado no percentil 80 é superior ao rendimento do agregado fiscal do percentil 20.

À semelhança deste indicador, o rácio P90/P10 indica o número de vezes que o rendimento do agregado fiscal correspondente ao percentil 90 é superior ao rendimento do agregado situado no percentil 10.

Quanto menor forem estes rácios menor é o nível de desigualdade na distribuição do rendimento e vice-versa.

Figura 4: Rácios de desigualdade do rendimento bruto declarado e do rendimento bruto declarado deduzido do IRS liquidado por agregado fiscal, 2017

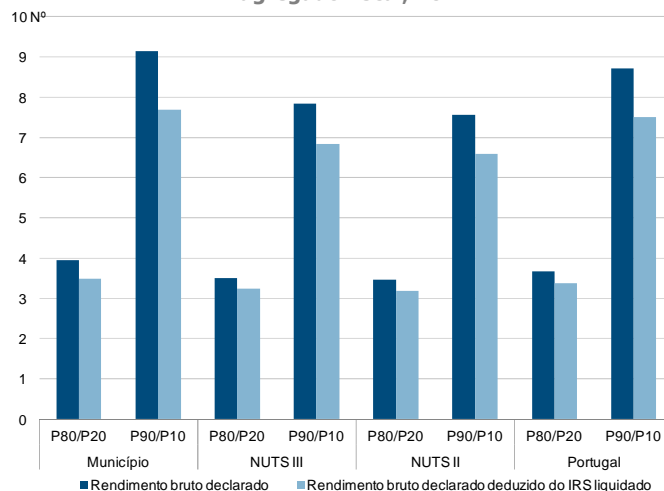
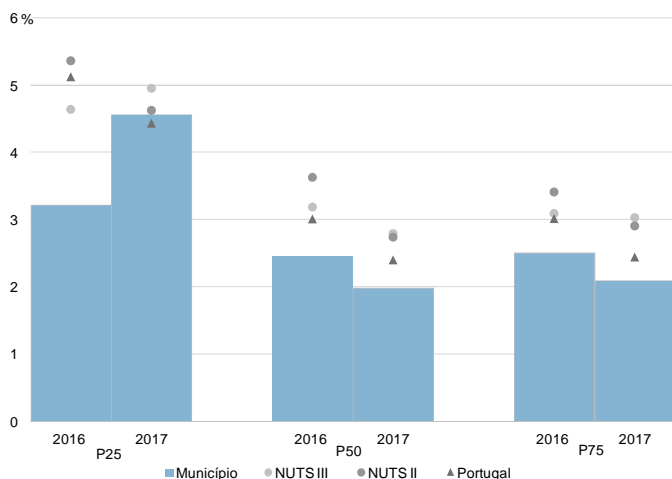


Figura 5: Taxa de variação anual dos percentis do rendimento bruto declarado deduzido do IRS liquidado por agregado fiscal, 2016-2017

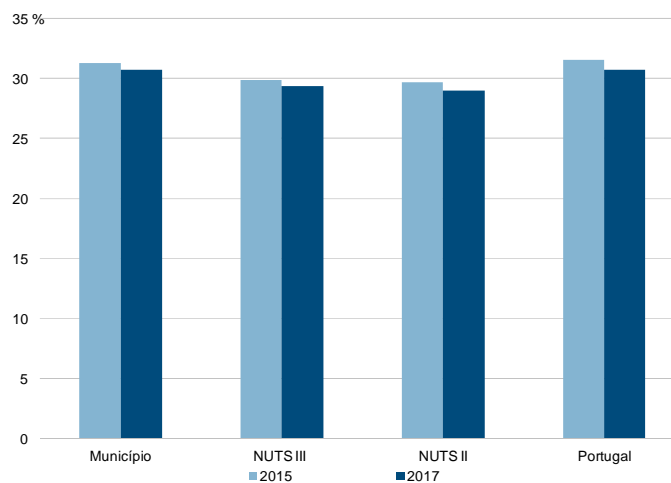


A Figura 5 representa a evolução anual do valor dos percentis 25, 50 (correspondente à mediana) e 75 do rendimento bruto deduzido do IRS liquidado por agregado fiscal, para o período 2016-2017, para o município em análise e a sua contextualização na respetiva NUTS III, NUTS II e Portugal.

Valores positivos desta taxa significam um aumento anual do valor do percentil do rendimento bruto deduzido do IRS liquidado por agregado fiscal. Quanto maior for o valor desta taxa, maior é a intensidade de crescimento do rendimento por agregado fiscal no percentil, face ao ano anterior.

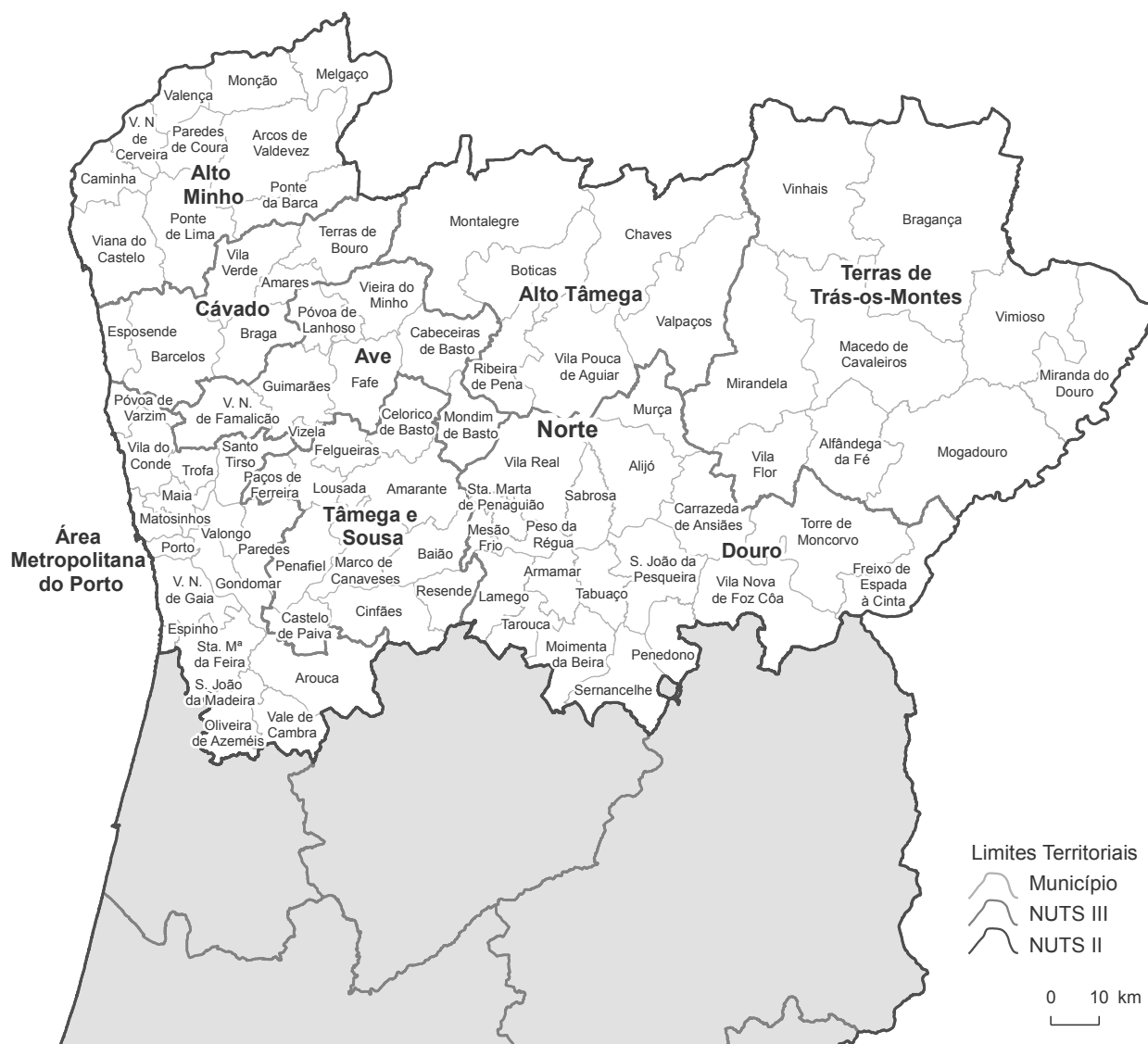
A Figura 6 representa o coeficiente de Gini do rendimento bruto deduzido do IRS liquidado por agregado fiscal para os anos de 2015 e 2017, permitindo a análise comparativa da evolução da desigualdade do rendimento, entre estes dois períodos temporais, no município em análise contextualizada na respetiva NUTS III, NUTS II e Portugal.

Figura 6: Coeficiente de Gini do rendimento bruto declarado deduzido do IRS liquidado por agregado fiscal, 2015 e 2017



Região Norte

Divisão territorial da Região NUTS II do Norte: NUTS III e Municípios



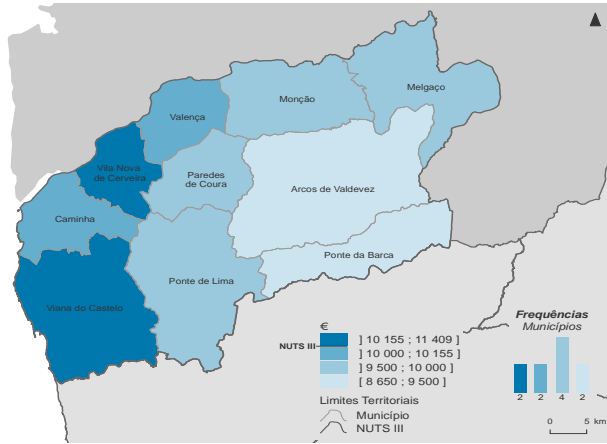
**NUTS III: Alto Minho**

**NUTS II: Norte**

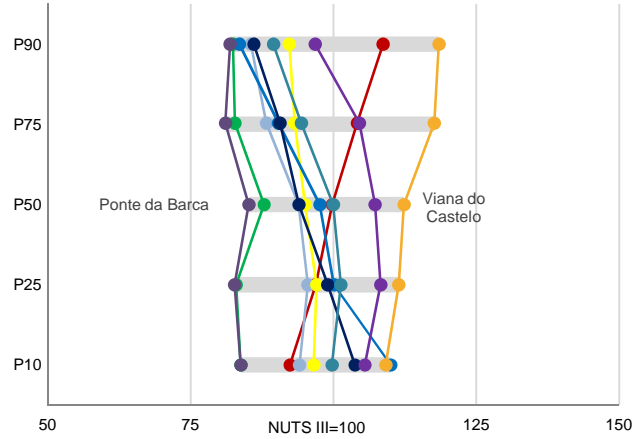
Informação da NUTS III (2017)

**Agregados Fiscais (Nº):** 114 448      **Rendimento bruto (milhares €):** 1 661 434      **Rendimento bruto deduzido do IRS liquidado (milhares €):** 1 507 207

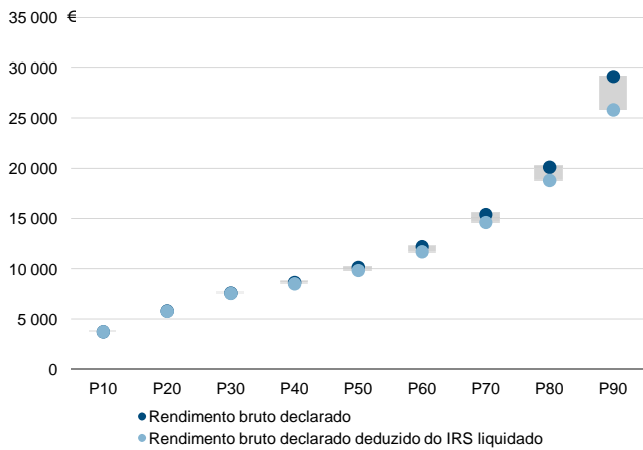
Rendimento bruto declarado mediano por agregado fiscal, 2017



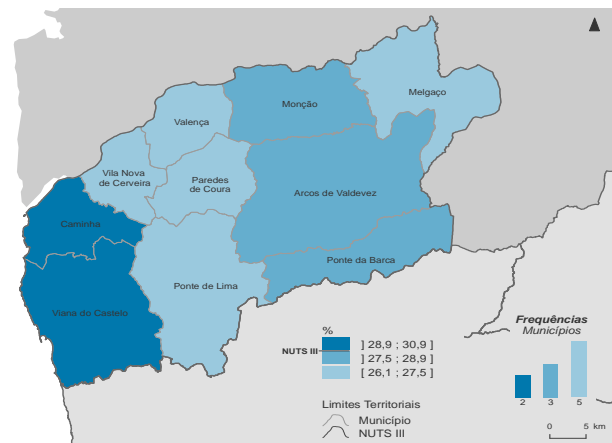
Percentis de rendimento bruto declarado por agregado fiscal (NUTS III=100) nos municípios, 2017



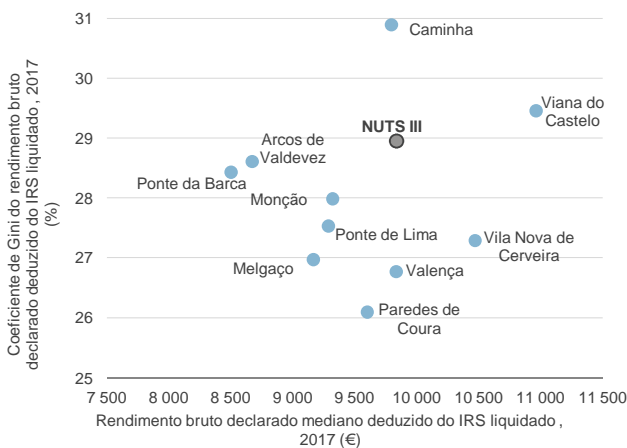
Percentis de rendimento bruto declarado e do rendimento bruto declarado deduzido do IRS liquidado por agregado fiscal, 2017



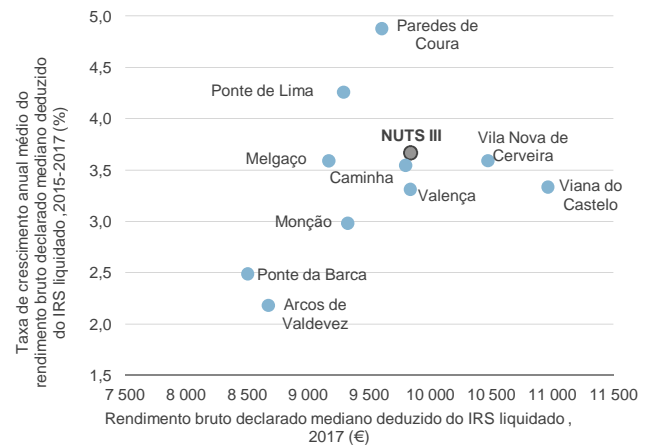
Coefficiente de Gini do rendimento bruto declarado deduzido do IRS liquidado por agregado fiscal, 2017



Mediana e Coeficiente de Gini do rendimento bruto declarado deduzido do IRS liquidado por agregado fiscal, 2017



Mediana e taxa de crescimento anual médio do rendimento bruto declarado deduzido do IRS liquidado por agregado fiscal, 2015-2017

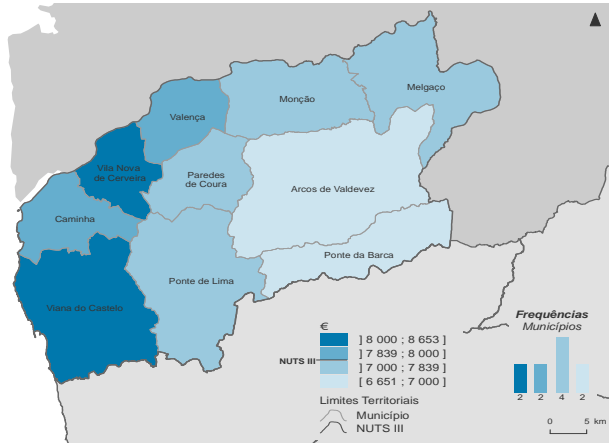


**NUTS III: Alto Minho**

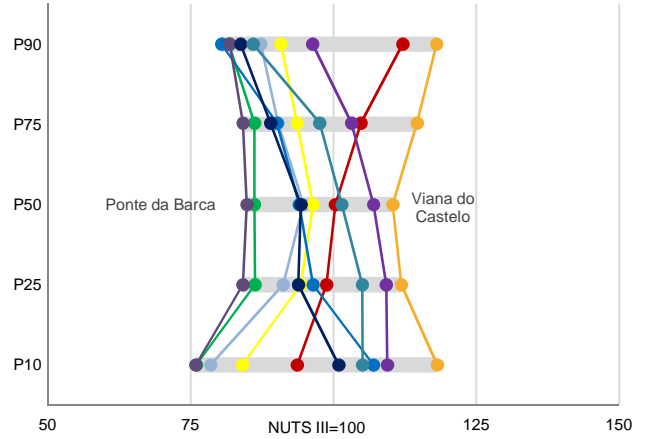
**NUTS II: Norte**

|  |         |   |           |
|--|---------|---|-----------|
| Informação da NUTS III (2017)          |         |   |           |
| <b>Sujeitos Passivos - A e B (Nº):</b> | 165 607 | <b>Rendimento bruto (milhares €):</b>                           | 1 661 434 |
|  |         | <b>Rendimento bruto deduzido do IRS liquidado (milhares €):</b> | 1 507 207 |

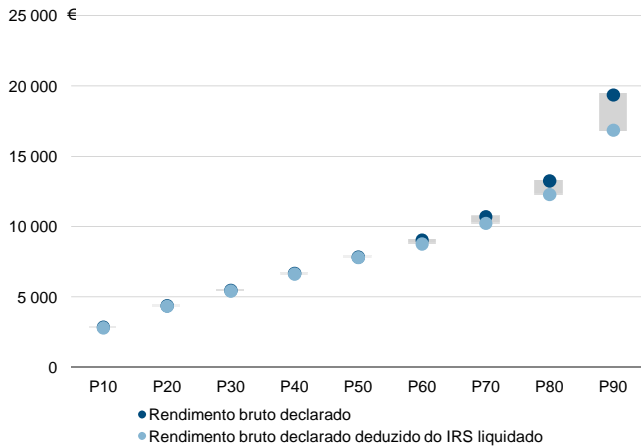
Rendimento bruto declarado mediano por sujeito passivo, 2017



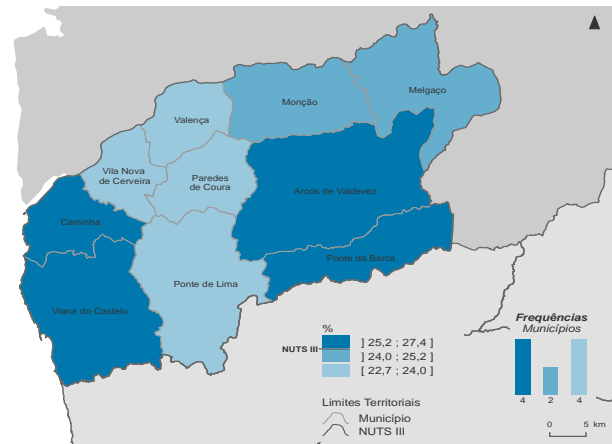
Percentis de rendimento bruto declarado por sujeito passivo (NUTS III=100) nos municípios, 2017



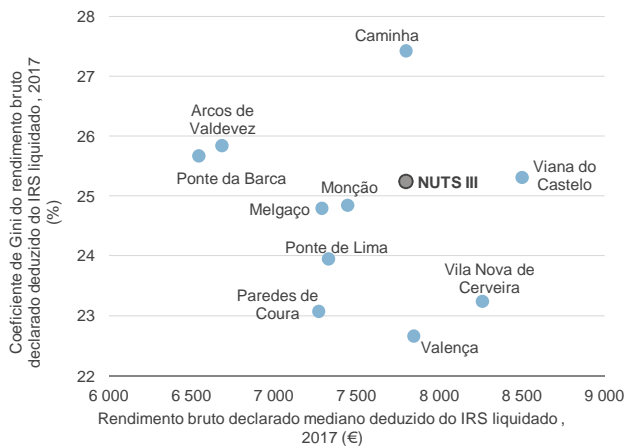
Percentis de rendimento bruto declarado e do rendimento bruto declarado deduzido do IRS liquidado por sujeito passivo, 2017



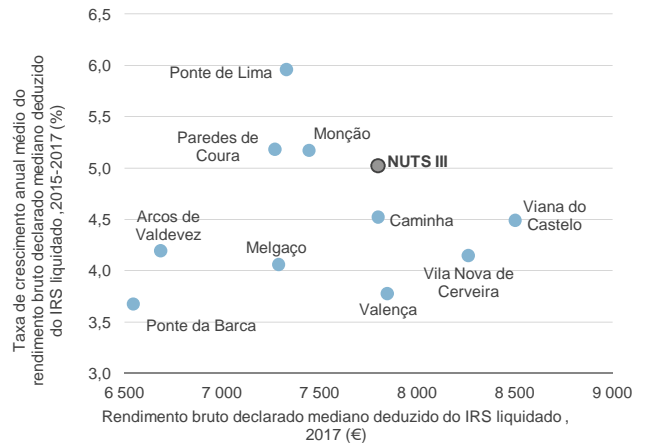
Coefficiente de Gini do rendimento bruto declarado deduzido do IRS liquidado por sujeito passivo, 2017



Mediana e Coeficiente de Gini do rendimento bruto declarado deduzido do IRS liquidado por sujeito passivo, 2017



Mediana e taxa de crescimento anual médio do rendimento bruto declarado deduzido do IRS liquidado por sujeito passivo, 2015-2017



Município: **Arcos de Valdevez**

NUTS III: **Alto Minho**

NUTS II: **Norte**

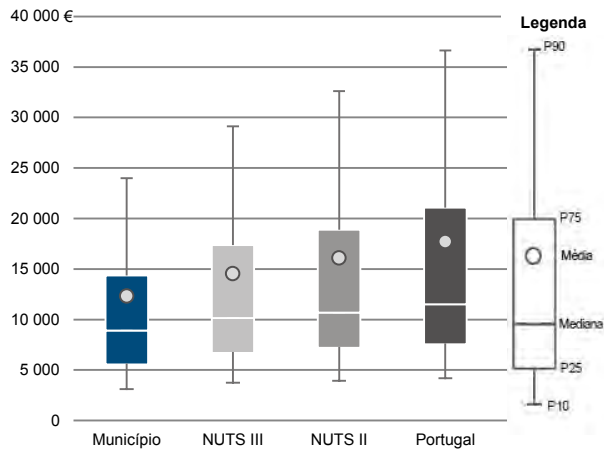
Informação do Município (2017)

Agregados Fiscais (N°): 10 425

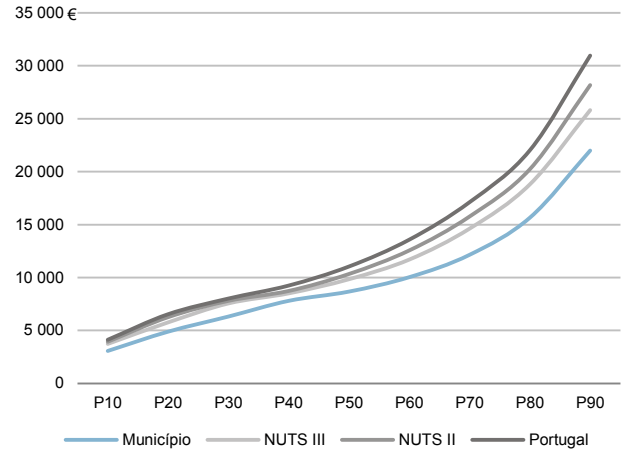
Rendimento bruto (milhares €): 128 336

Rendimento bruto deduzido do IRS liquidado (milhares €): 117 557

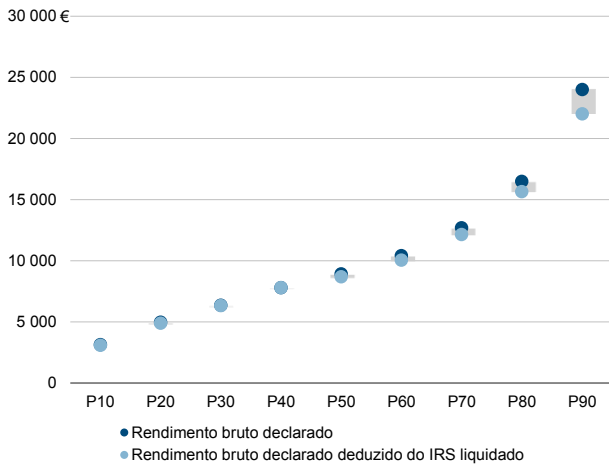
Média e percentis de rendimento bruto declarado por agregado fiscal, 2017



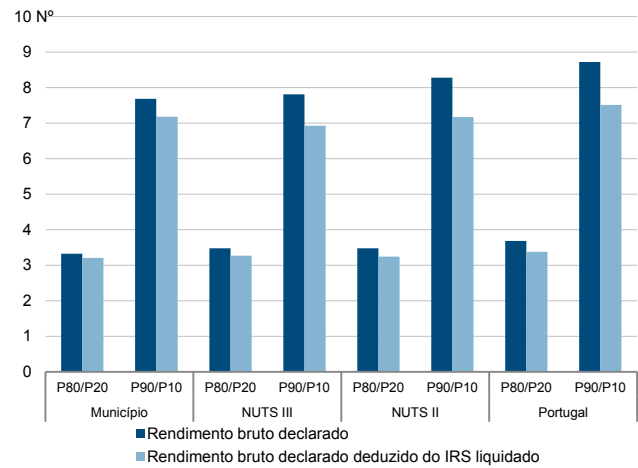
Percentis de rendimento bruto declarado deduzido do IRS liquidado por agregado fiscal, 2017



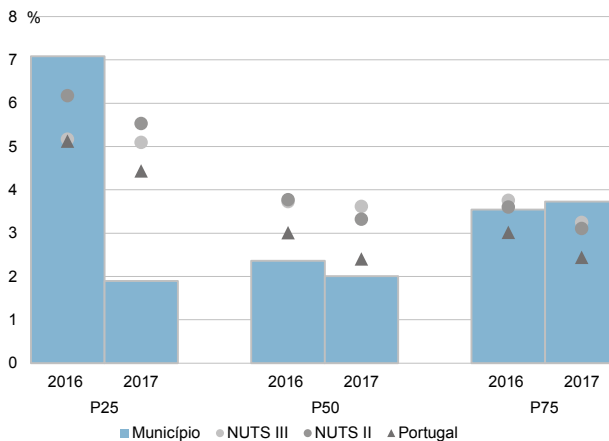
Percentis de rendimento bruto declarado e do rendimento bruto declarado deduzido do IRS liquidado por agregado fiscal, 2017



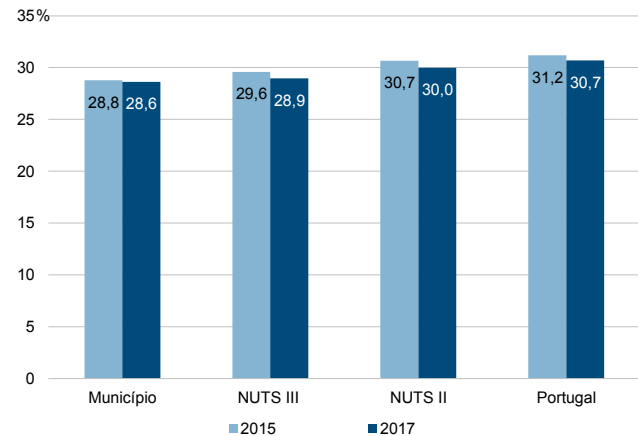
Rácios de desigualdade do rendimento bruto declarado e do rendimento bruto declarado deduzido do IRS liquidado por agregado fiscal, 2017



Taxa de variação anual dos percentis do rendimento bruto declarado deduzido do IRS liquidado por agregado fiscal, 2016-2017



Coefficiente de Gini do rendimento bruto declarado deduzido do IRS liquidado por agregado fiscal, 2015 e 2017





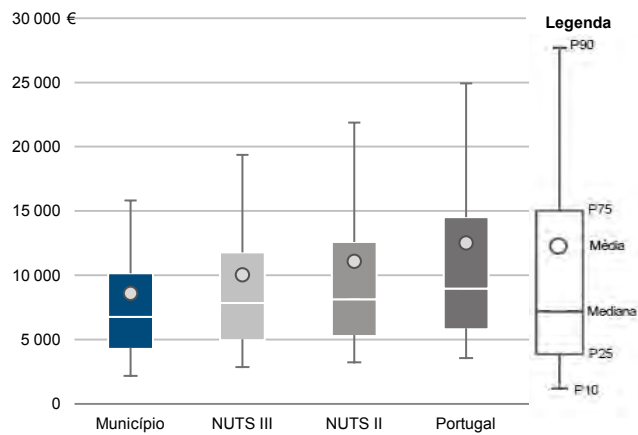
Município: **Arcos de Valdevez**

NUTS III: **Alto Minho**

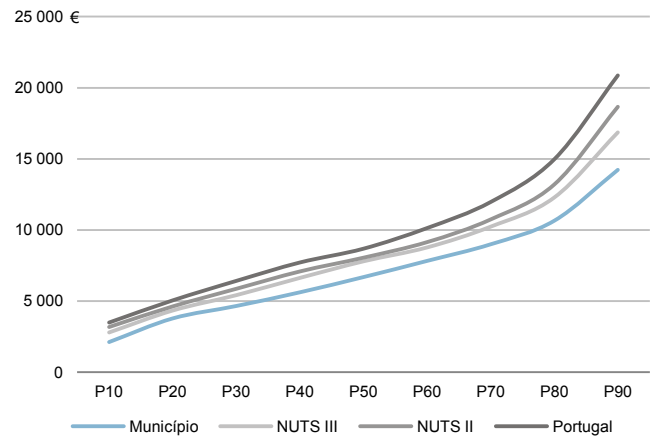
NUTS II: **Norte**

|                                 |        |  |         |
|---------------------------------|--------|--|---------|
| Informação do Município (2017)  |        |  |         |
| Sujeitos Passivos - A e B (Nº): | 14 937 | Rendimento bruto (milhares €):                           | 128 336 |
|                                 |        | Rendimento bruto deduzido do IRS liquidado (milhares €): | 117 557 |

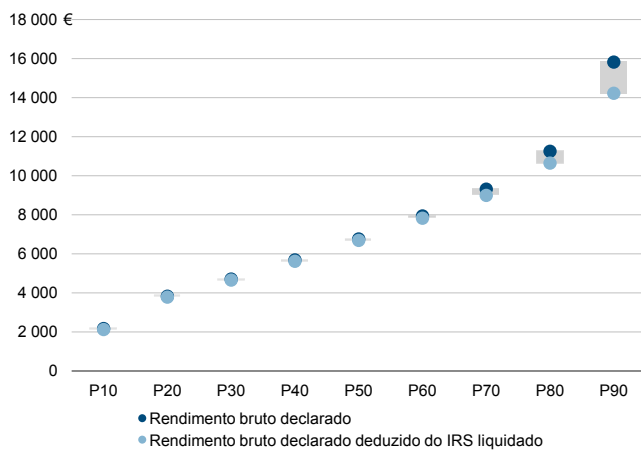
Média e percentis de rendimento bruto declarado por sujeito passivo, 2017



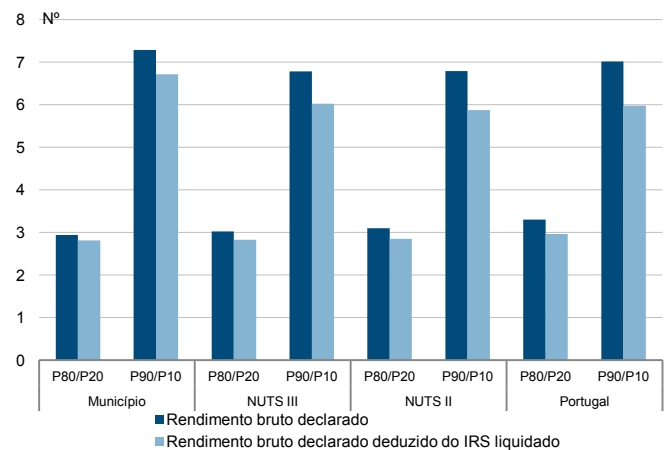
Percentis de rendimento bruto declarado deduzido do IRS liquidado por sujeito passivo, 2017



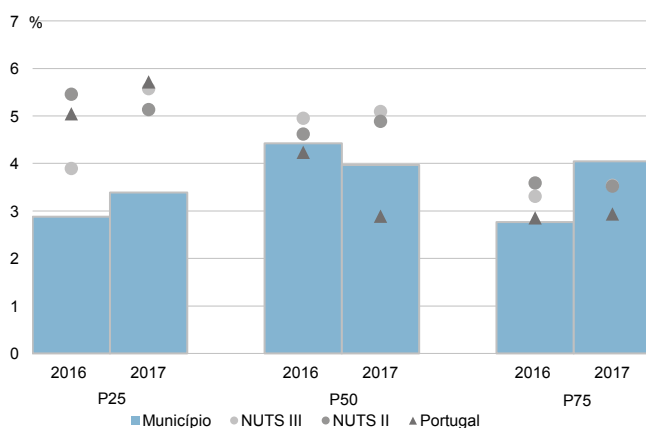
Percentis de rendimento bruto declarado e do rendimento bruto declarado deduzido do IRS liquidado por sujeito passivo, 2017



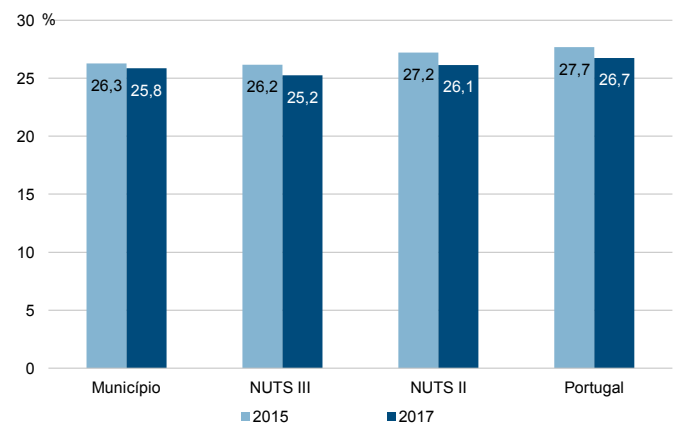
Rádios de desigualdade do rendimento bruto declarado e do rendimento bruto declarado deduzido do IRS liquidado por sujeito passivo, 2017



Taxa de variação anual dos percentis do rendimento bruto declarado deduzido do IRS liquidado por sujeito passivo, 2016-2017



Coefficiente de Gini do rendimento bruto declarado deduzido do IRS liquidado por sujeito passivo, 2015 e 2017



Município: **Caminha**

NUTS III: **Alto Minho**

NUTS II: **Norte**

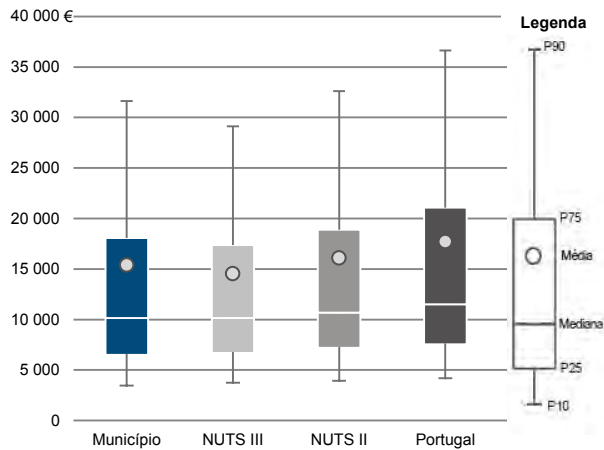
Informação do Município (2017)

Agregados Fiscais (Nº): 8 196

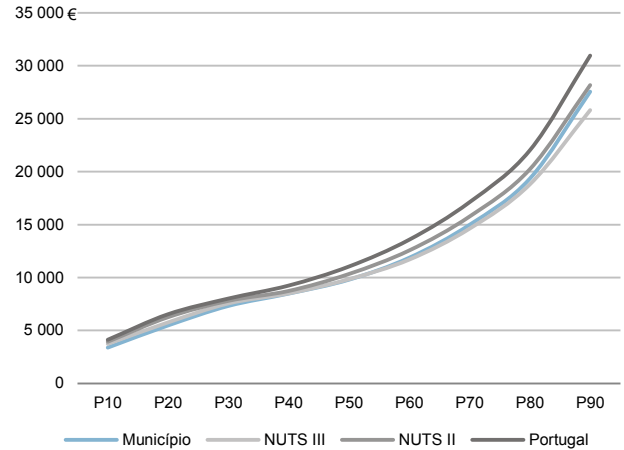
Rendimento bruto (milhares €): 126 137

Rendimento bruto deduzido do IRS liquidado (milhares €): 112 369

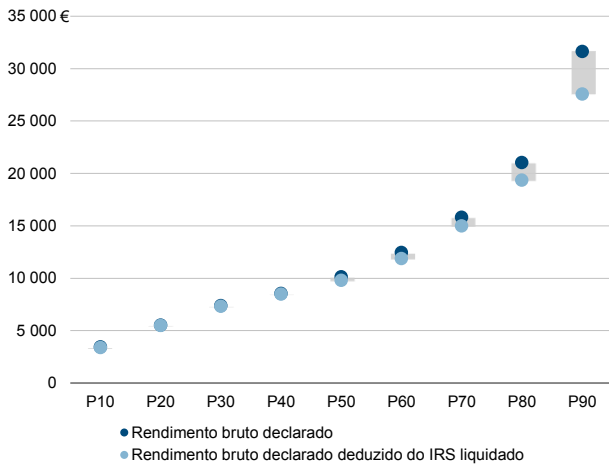
Média e percentis de rendimento bruto declarado por agregado fiscal, 2017



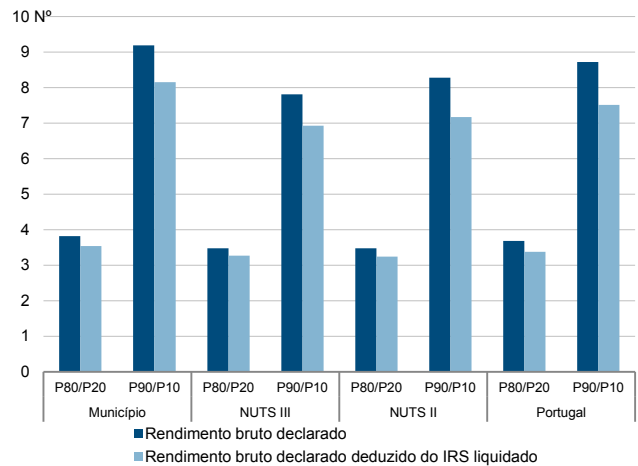
Percentis de rendimento bruto declarado deduzido do IRS liquidado por agregado fiscal, 2017



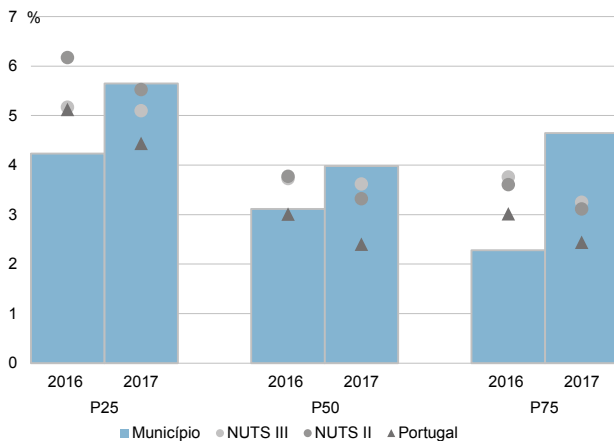
Percentis de rendimento bruto declarado e do rendimento bruto declarado deduzido do IRS liquidado por agregado fiscal, 2017



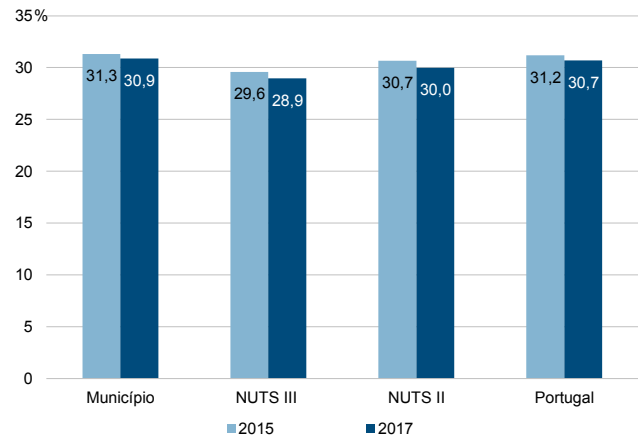
Rácios de desigualdade do rendimento bruto declarado e do rendimento bruto declarado deduzido do IRS liquidado por agregado fiscal, 2017



Taxa de variação anual dos percentis do rendimento bruto declarado deduzido do IRS liquidado por agregado fiscal, 2016-2017



Coefficiente de Gini do rendimento bruto declarado deduzido do IRS liquidado por agregado fiscal, 2015 e 2017



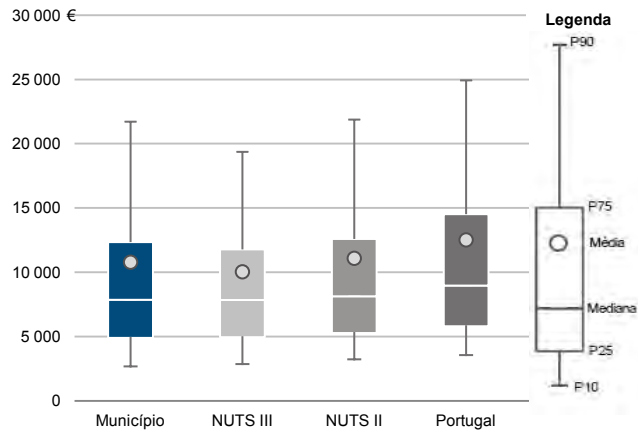
Município: **Caminha**

NUTS III: **Alto Minho**

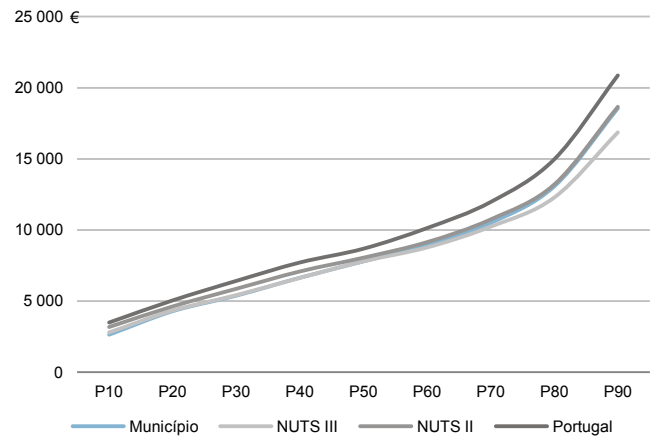
NUTS II: **Norte**

|                                 |        |  |         |
|---------------------------------|--------|--|---------|
| Informação do Município (2017)  |        |  |         |
| Sujeitos Passivos - A e B (Nº): | 11 702 | Rendimento bruto (milhares €):                           | 126 137 |
|                                 |        | Rendimento bruto deduzido do IRS liquidado (milhares €): | 112 369 |

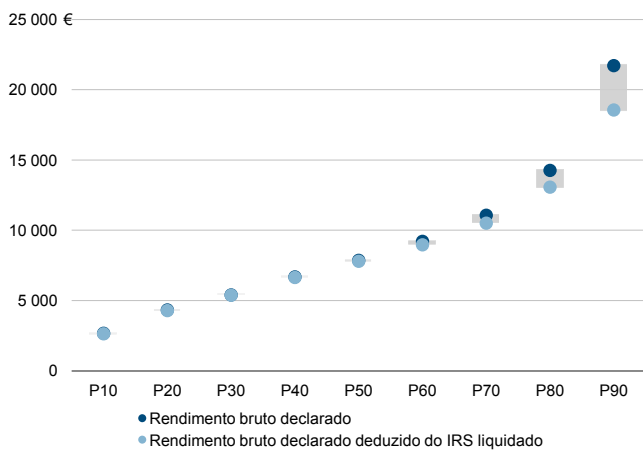
Média e percentis de rendimento bruto declarado por sujeito passivo, 2017



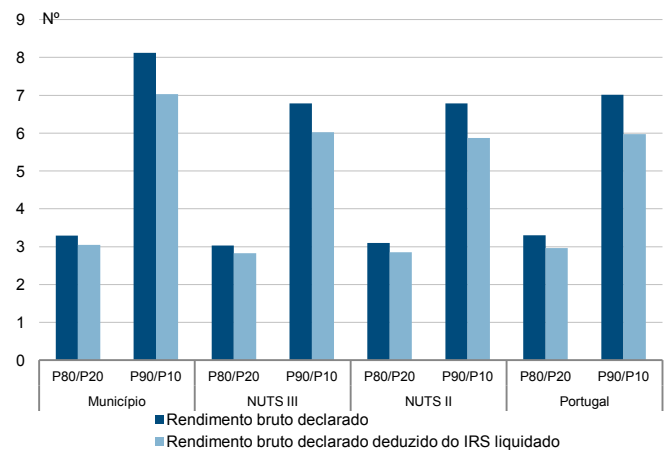
Percentis de rendimento bruto declarado deduzido do IRS liquidado por sujeito passivo, 2017



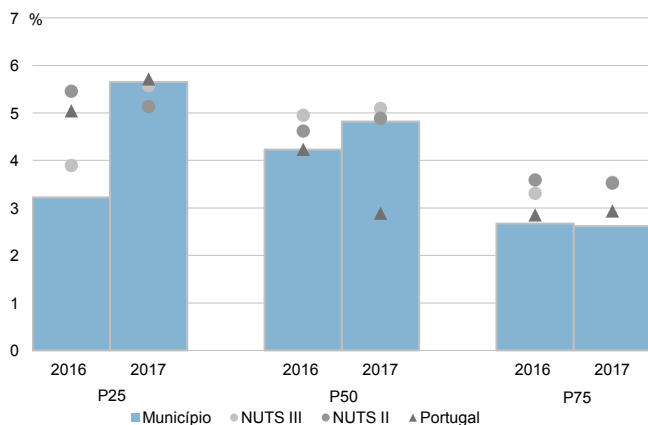
Percentis de rendimento bruto declarado e do rendimento bruto declarado deduzido do IRS liquidado por sujeito passivo, 2017



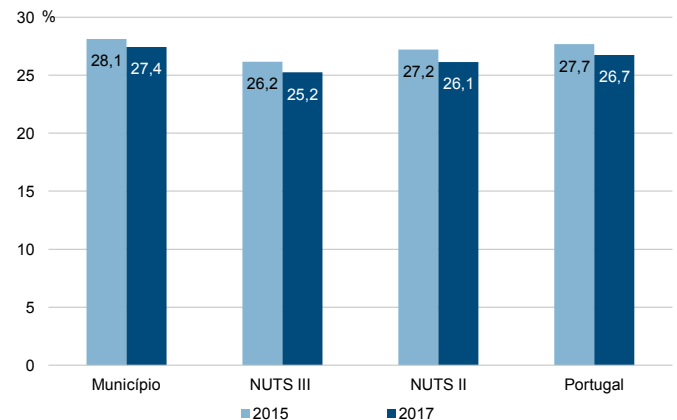
Rádios de desigualdade do rendimento bruto declarado e do rendimento bruto declarado deduzido do IRS liquidado por sujeito passivo, 2017



Taxa de variação anual dos percentis do rendimento bruto declarado deduzido do IRS liquidado por sujeito passivo, 2016-2017



Coefficiente de Gini do rendimento bruto declarado deduzido do IRS liquidado por sujeito passivo, 2015 e 2017



Município: **Melgaço**

NUTS III: **Alto Minho**

NUTS II: **Norte**

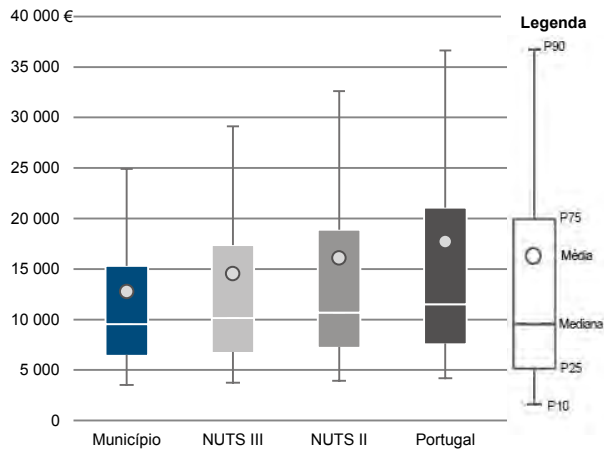
Informação do Município (2017)

Agregados Fiscais (N°): 3 797

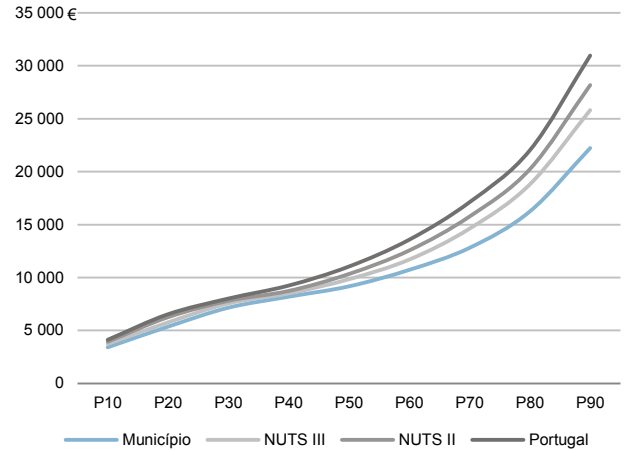
Rendimento bruto (milhares €): 48 478

Rendimento bruto deduzido do IRS liquidado (milhares €): 44 435

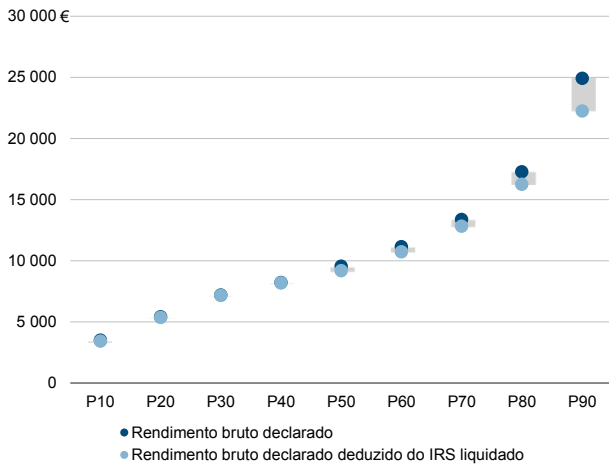
Média e percentis de rendimento bruto declarado por agregado fiscal, 2017



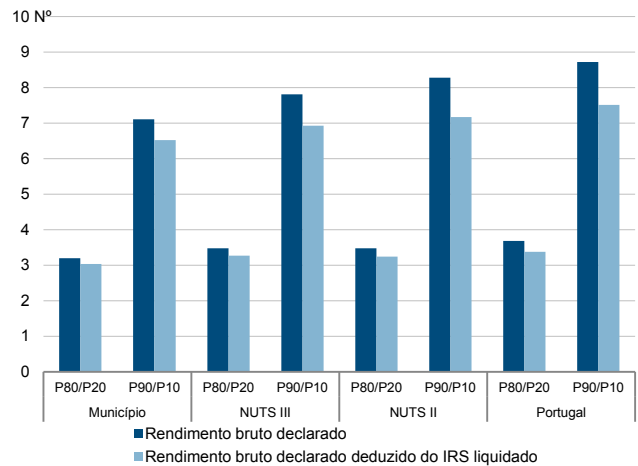
Percentis de rendimento bruto declarado deduzido do IRS liquidado por agregado fiscal, 2017



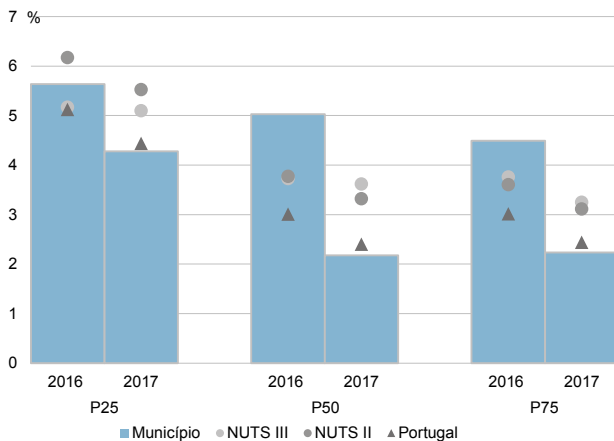
Percentis de rendimento bruto declarado e do rendimento bruto declarado deduzido do IRS liquidado por agregado fiscal, 2017



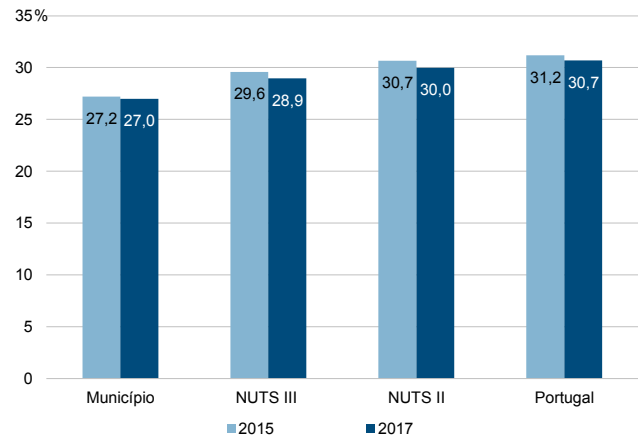
Rácios de desigualdade do rendimento bruto declarado e do rendimento bruto declarado deduzido do IRS liquidado por agregado fiscal, 2017



Taxa de variação anual dos percentis do rendimento bruto declarado deduzido do IRS liquidado por agregado fiscal, 2016-2017



Coefficiente de Gini do rendimento bruto declarado deduzido do IRS liquidado por agregado fiscal, 2015 e 2017



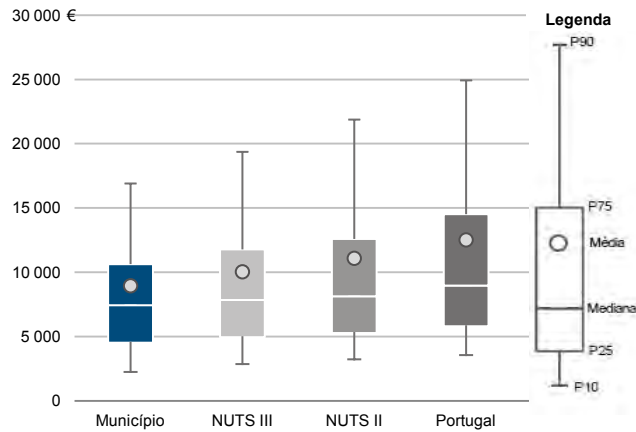
Município: **Melgaço**

NUTS III: **Alto Minho**

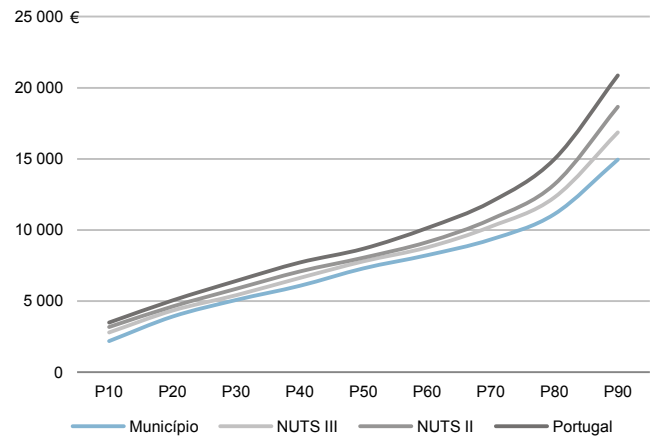
NUTS II: **Norte**

|                                 |       |  |        |
|---------------------------------|-------|--|--------|
| Informação do Município (2017)  |       |  |        |
| Sujeitos Passivos - A e B (Nº): | 5 420 | Rendimento bruto (milhares €):                           | 48 478 |
|                                 |       | Rendimento bruto deduzido do IRS liquidado (milhares €): | 44 435 |

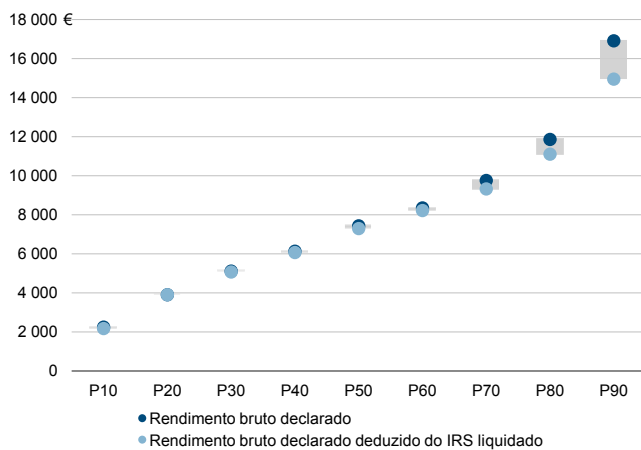
Média e percentis de rendimento bruto declarado por sujeito passivo, 2017



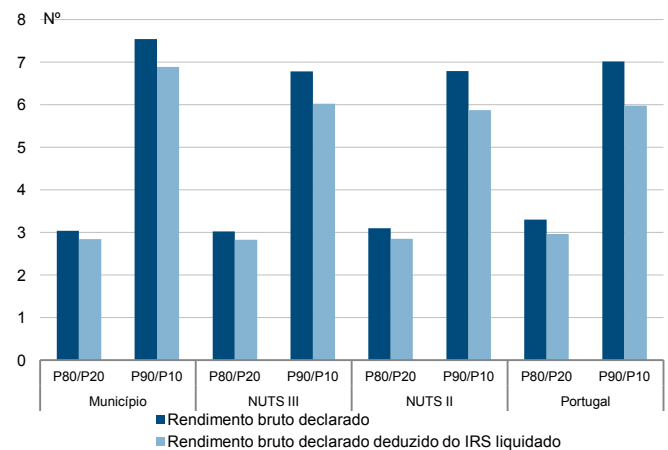
Percentis de rendimento bruto declarado deduzido do IRS liquidado por sujeito passivo, 2017



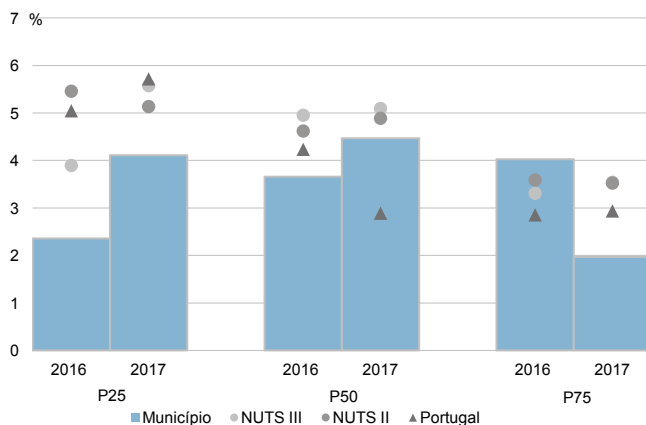
Percentis de rendimento bruto declarado e do rendimento bruto declarado deduzido do IRS liquidado por sujeito passivo, 2017



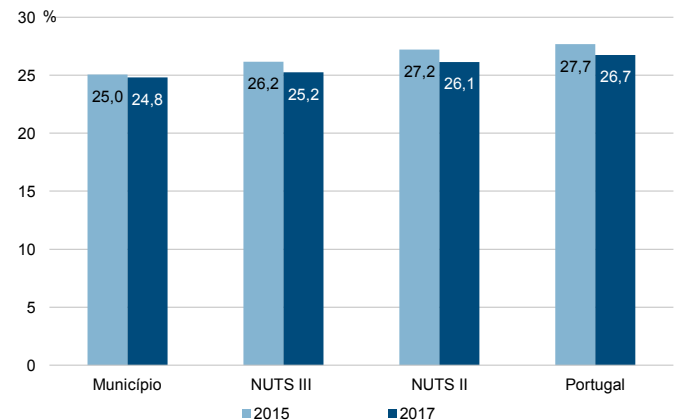
Rádios de desigualdade do rendimento bruto declarado e do rendimento bruto declarado deduzido do IRS liquidado por sujeito passivo, 2017



Taxa de variação anual dos percentis do rendimento bruto declarado deduzido do IRS liquidado por sujeito passivo, 2016-2017



Coefficiente de Gini do rendimento bruto declarado deduzido do IRS liquidado por sujeito passivo, 2015 e 2017



Município: **Monção**

NUTS III: **Alto Minho**

NUTS II: **Norte**

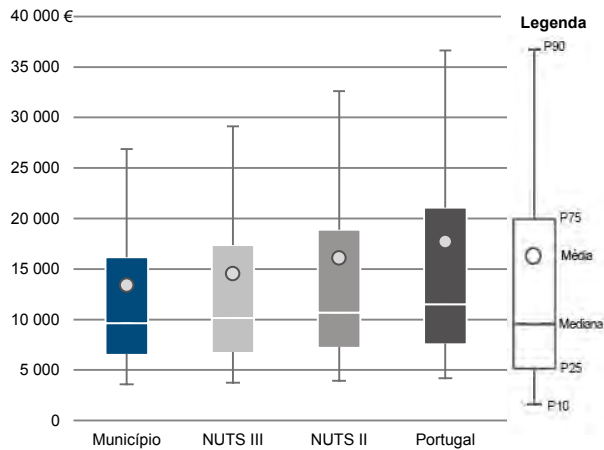
Informação do Município (2017)

Agregados Fiscais (Nº): 8 413

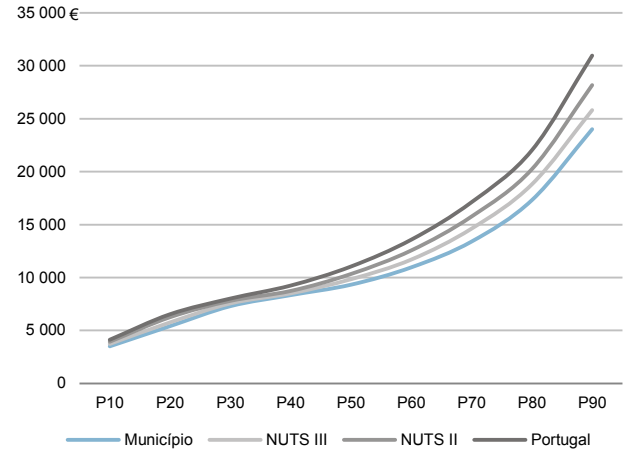
Rendimento bruto (milhares €): 112 620

Rendimento bruto deduzido do IRS liquidado (milhares €): 102 924

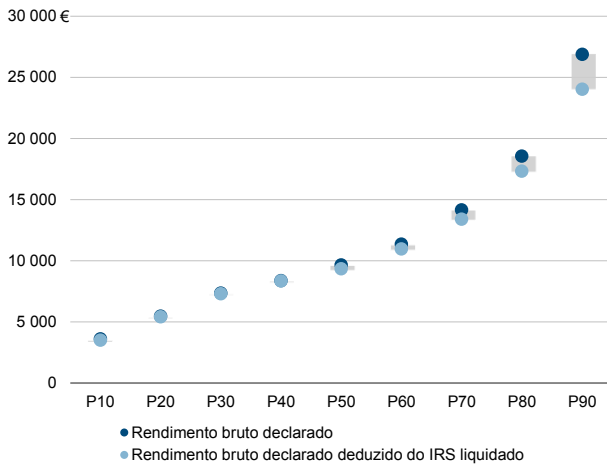
Média e percentis de rendimento bruto declarado por agregado fiscal, 2017



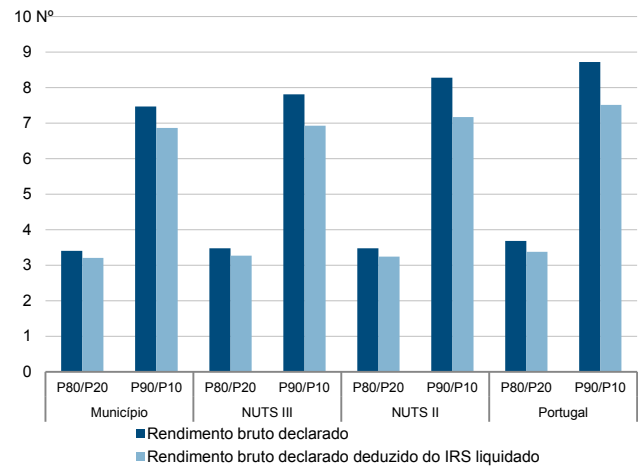
Percentis de rendimento bruto declarado deduzido do IRS liquidado por agregado fiscal, 2017



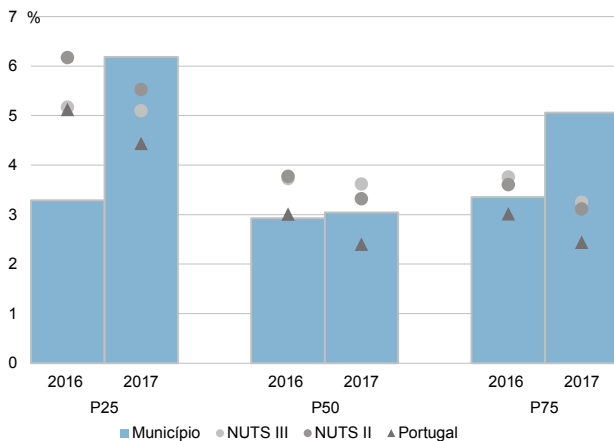
Percentis de rendimento bruto declarado e do rendimento bruto declarado deduzido do IRS liquidado por agregado fiscal, 2017



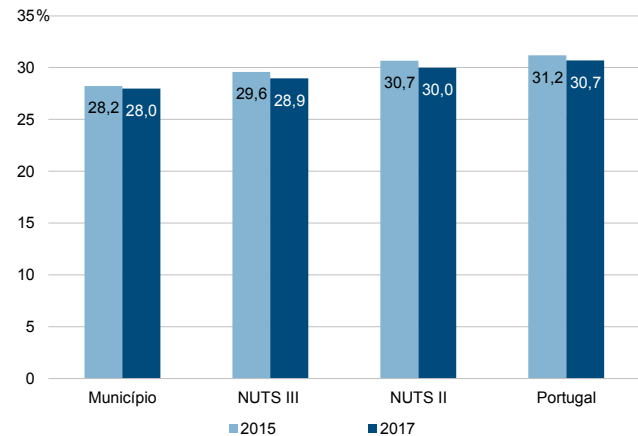
Rácios de desigualdade do rendimento bruto declarado e do rendimento bruto declarado deduzido do IRS liquidado por agregado fiscal, 2017



Taxa de variação anual dos percentis do rendimento bruto declarado deduzido do IRS liquidado por agregado fiscal, 2016-2017



Coefficiente de Gini do rendimento bruto declarado deduzido do IRS liquidado por agregado fiscal, 2015 e 2017



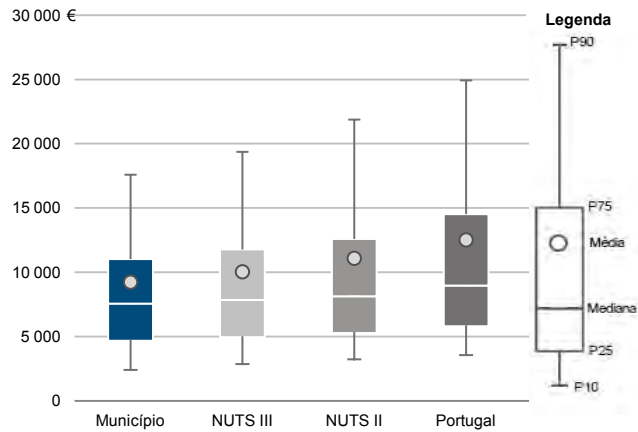
Município: **Monção**

NUTS III: **Alto Minho**

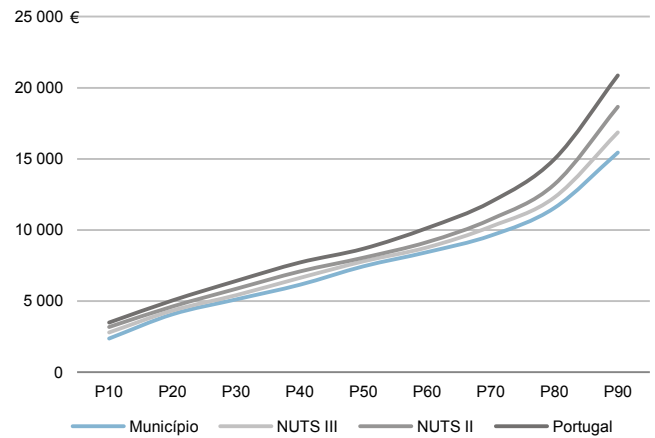
NUTS II: **Norte**

|                                 |        |  |         |
|---------------------------------|--------|--|---------|
| Informação do Município (2017)  |        |  |         |
| Sujeitos Passivos - A e B (Nº): | 12 204 | Rendimento bruto (milhares €):                           | 112 620 |
|                                 |        | Rendimento bruto deduzido do IRS liquidado (milhares €): | 102 924 |

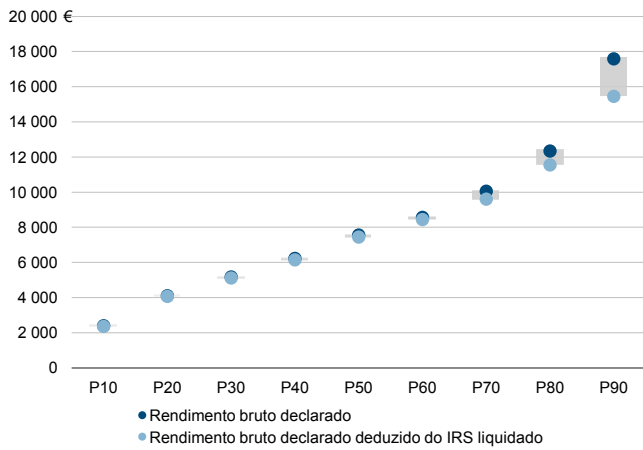
Média e percentis de rendimento bruto declarado por sujeito passivo, 2017



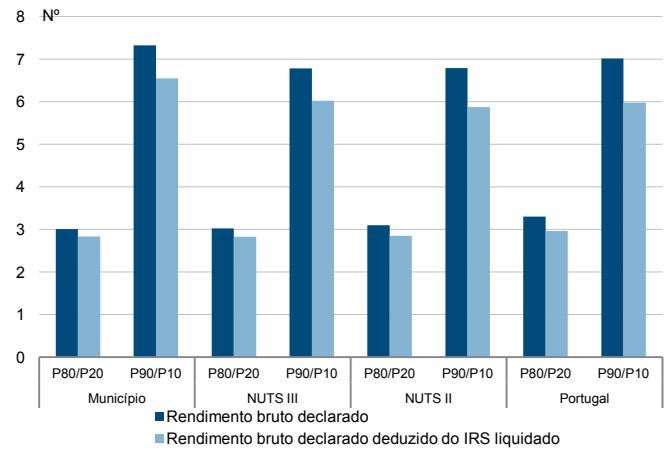
Percentis de rendimento bruto declarado deduzido do IRS liquidado por sujeito passivo, 2017



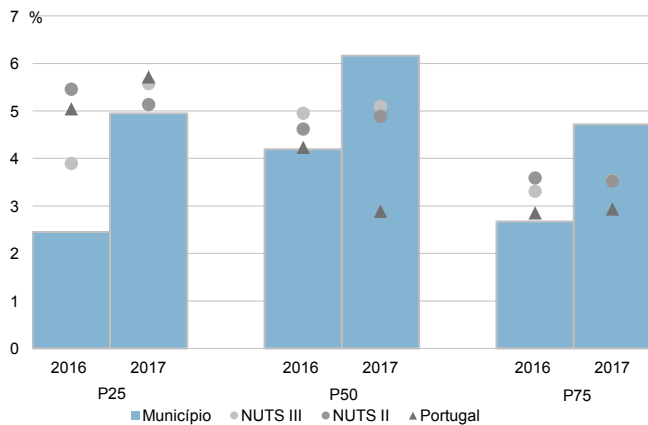
Percentis de rendimento bruto declarado e do rendimento bruto declarado deduzido do IRS liquidado por sujeito passivo, 2017



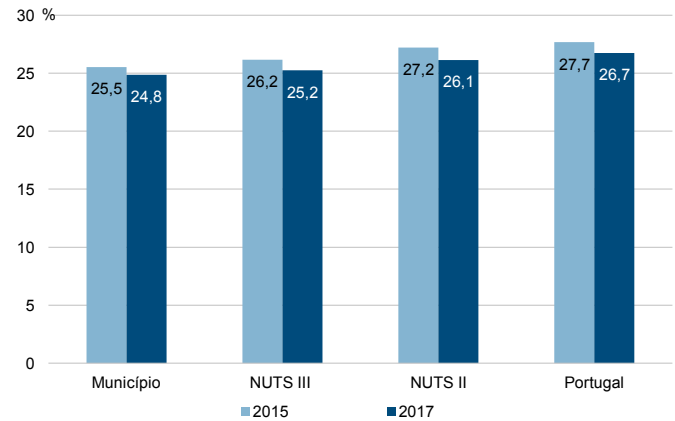
Rádios de desigualdade do rendimento bruto declarado e do rendimento bruto declarado deduzido do IRS liquidado por sujeito passivo, 2017



Taxa de variação anual dos percentis do rendimento bruto declarado deduzido do IRS liquidado por sujeito passivo, 2016-2017



Coefficiente de Gini do rendimento bruto declarado deduzido do IRS liquidado por sujeito passivo, 2015 e 2017



Município: **Paredes de Coura**

NUTS III: **Alto Minho**

NUTS II: **Norte**

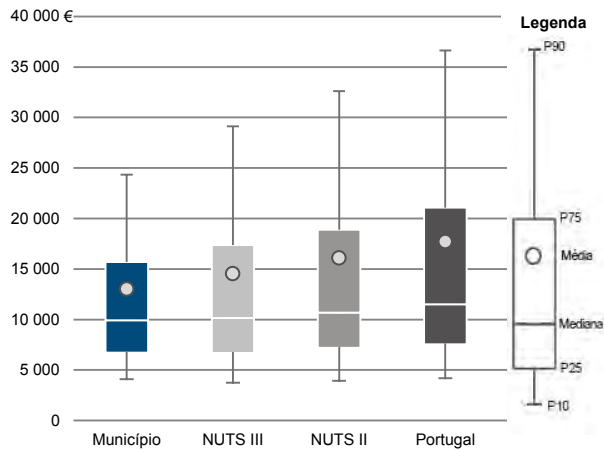
Informação do Município (2017)

Agregados Fiscais (N°): 4 275

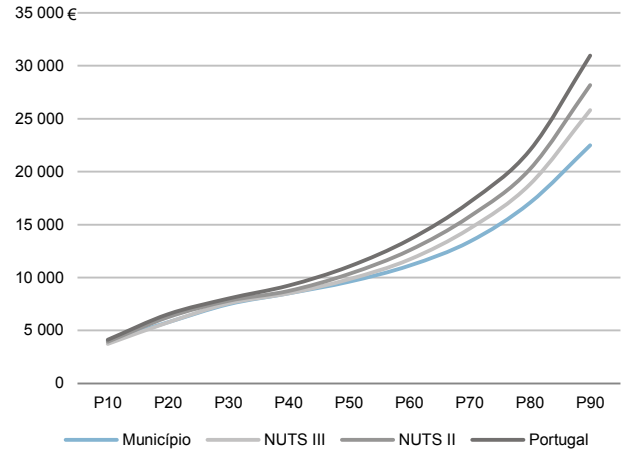
Rendimento bruto (milhares €): 55 603

Rendimento bruto deduzido do IRS liquidado (milhares €): 51 784

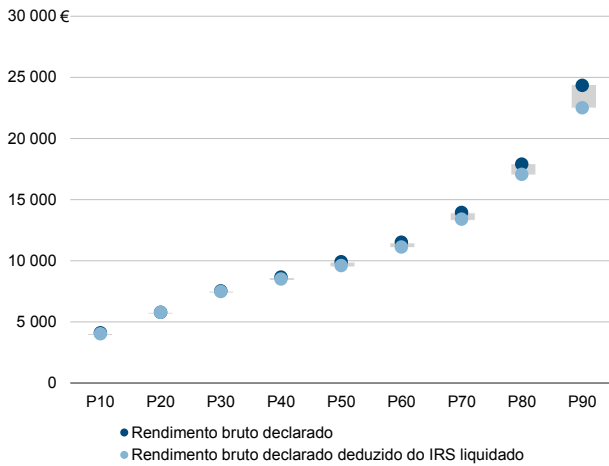
Média e percentis de rendimento bruto declarado por agregado fiscal, 2017



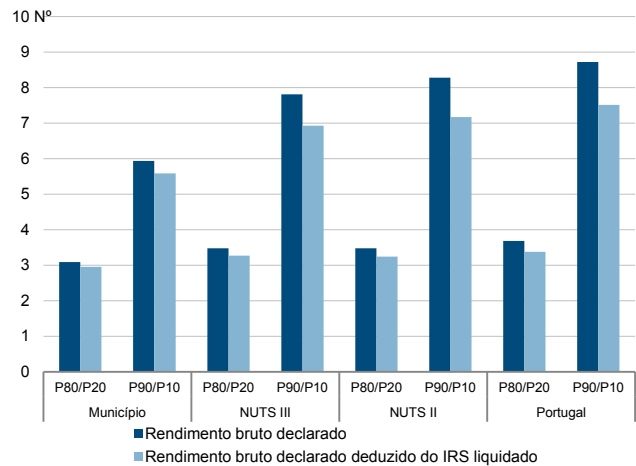
Percentis de rendimento bruto declarado deduzido do IRS liquidado por agregado fiscal, 2017



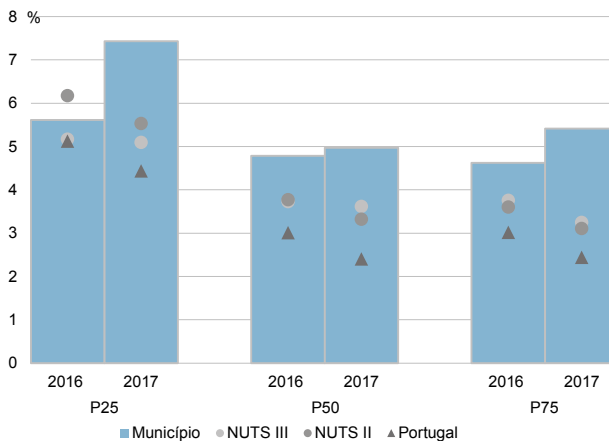
Percentis de rendimento bruto declarado e do rendimento bruto declarado deduzido do IRS liquidado por agregado fiscal, 2017



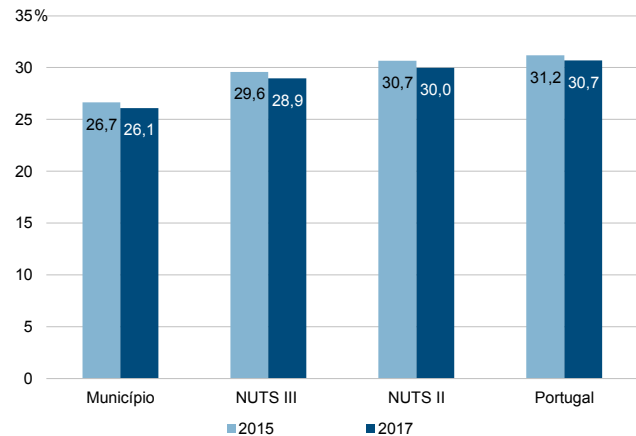
Rácios de desigualdade do rendimento bruto declarado e do rendimento bruto declarado deduzido do IRS liquidado por agregado fiscal, 2017



Taxa de variação anual dos percentis do rendimento bruto declarado deduzido do IRS liquidado por agregado fiscal, 2016-2017



Coefficiente de Gini do rendimento bruto declarado deduzido do IRS liquidado por agregado fiscal, 2015 e 2017





Município: **Paredes de Coura**

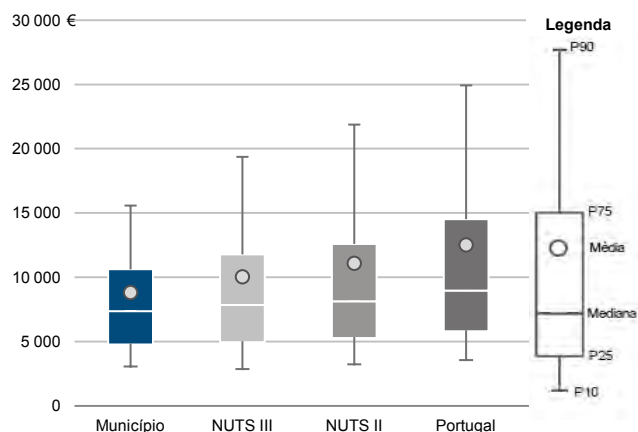
NUTS III: **Alto Minho**

NUTS II: **Norte**

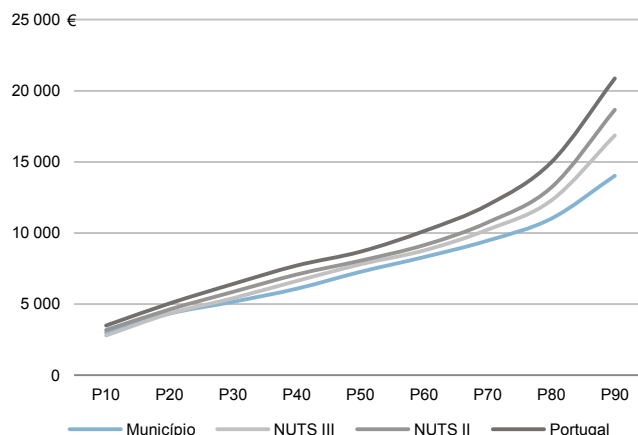
Informação do Município (2017)

Sujeitos Passivos - A e B (Nº): 6 311    Rendimento bruto (milhares €): 55 603    Rendimento bruto deduzido do IRS liquidado (milhares €): 51 784

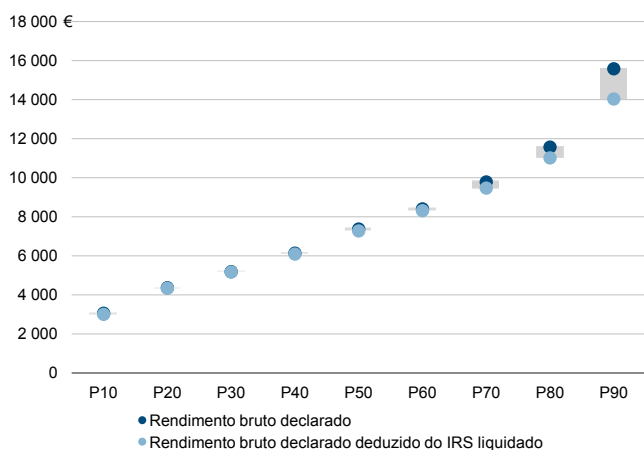
Média e percentis de rendimento bruto declarado por sujeito passivo, 2017



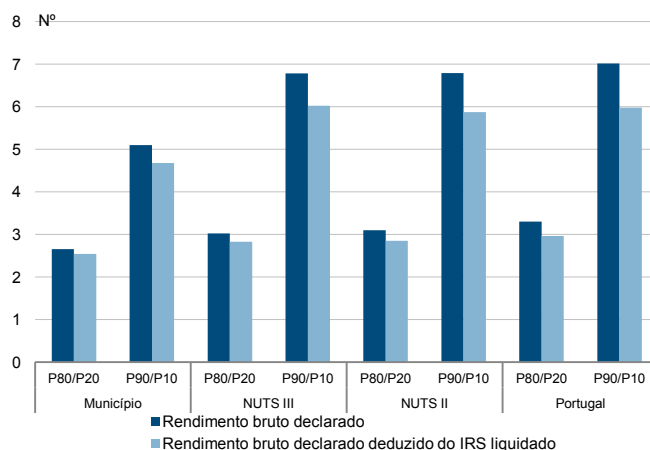
Percentis de rendimento bruto declarado deduzido do IRS liquidado por sujeito passivo, 2017



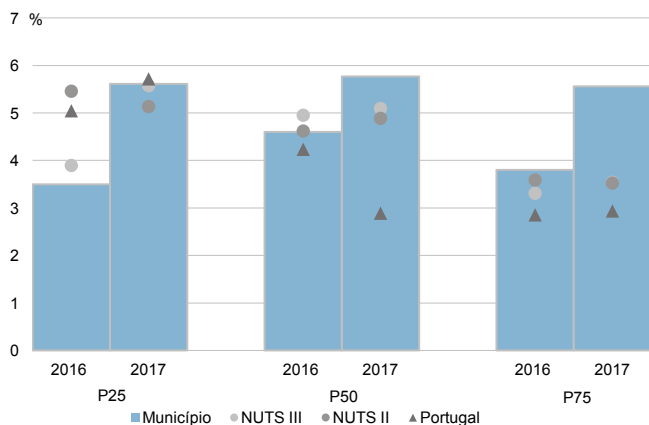
Percentis de rendimento bruto declarado e do rendimento bruto declarado deduzido do IRS liquidado por sujeito passivo, 2017



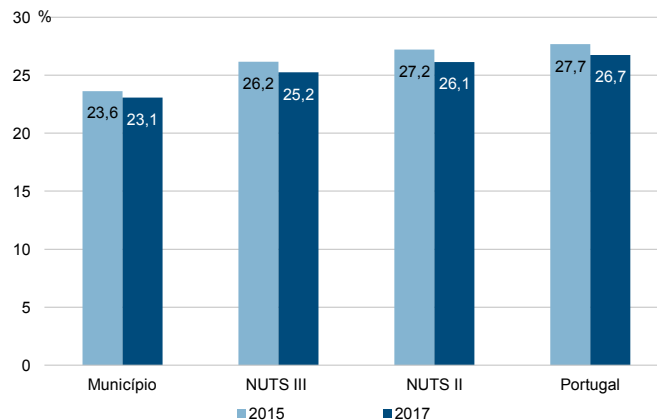
Rádios de desigualdade do rendimento bruto declarado e do rendimento bruto declarado deduzido do IRS liquidado por sujeito passivo, 2017



Taxa de variação anual dos percentis do rendimento bruto declarado deduzido do IRS liquidado por sujeito passivo, 2016-2017



Coefficiente de Gini do rendimento bruto declarado deduzido do IRS liquidado por sujeito passivo, 2015 e 2017



Município: **Ponte da Barca**

NUTS III: **Alto Minho**

NUTS II: **Norte**

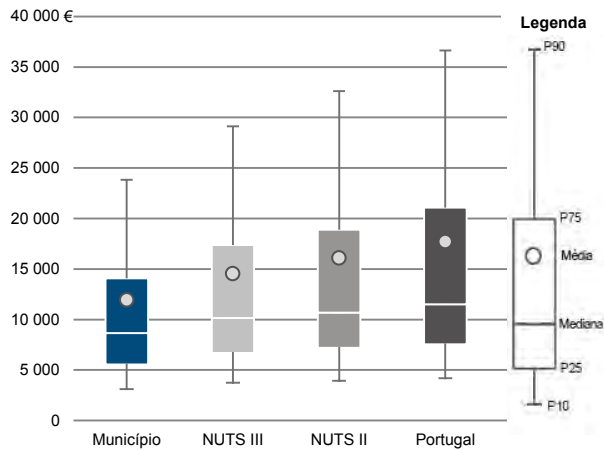
Informação do Município (2017)

Agregados Fiscais (Nº): 5 826

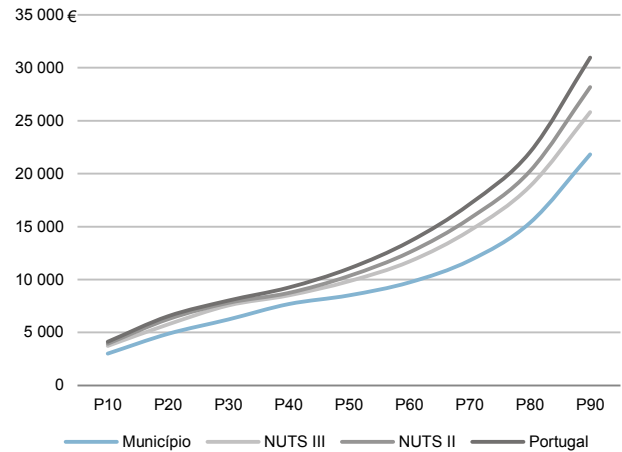
Rendimento bruto (milhares €): 69 458

Rendimento bruto deduzido do IRS liquidado (milhares €): 64 126

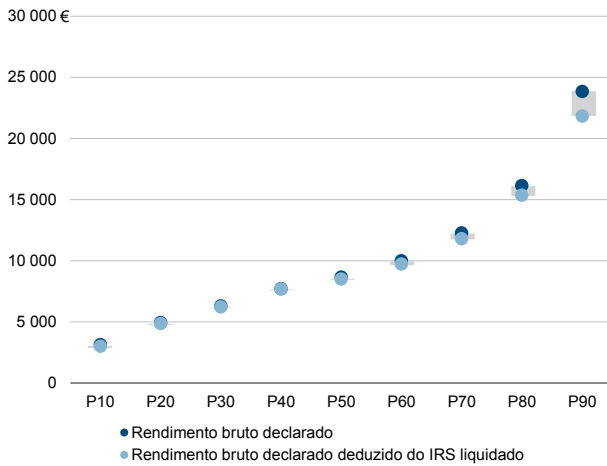
Média e percentis de rendimento bruto declarado por agregado fiscal, 2017



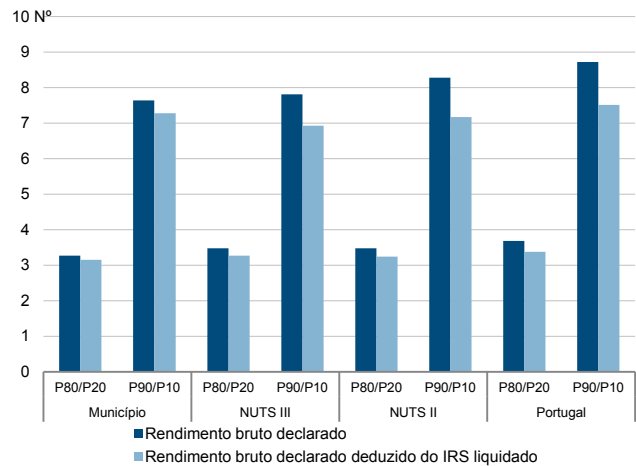
Percentis de rendimento bruto declarado deduzido do IRS liquidado por agregado fiscal, 2017



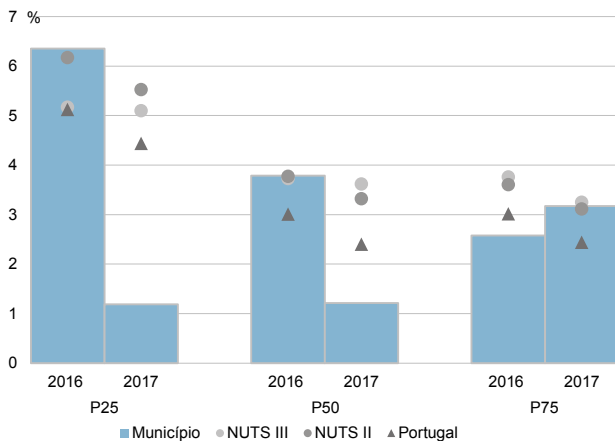
Percentis de rendimento bruto declarado e do rendimento bruto declarado deduzido do IRS liquidado por agregado fiscal, 2017



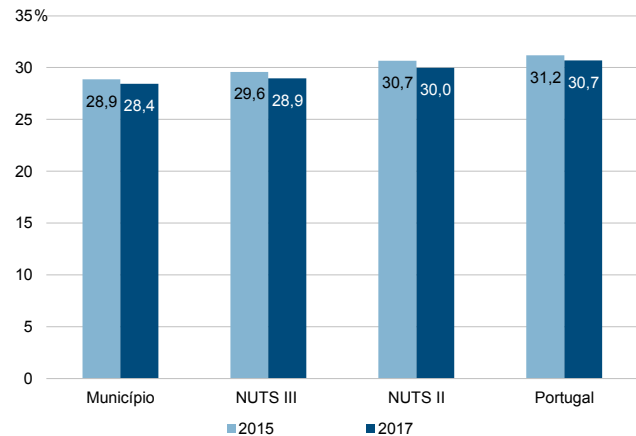
Rácios de desigualdade do rendimento bruto declarado e do rendimento bruto declarado deduzido do IRS liquidado por agregado fiscal, 2017



Taxa de variação anual dos percentis do rendimento bruto declarado deduzido do IRS liquidado por agregado fiscal, 2016-2017



Coefficiente de Gini do rendimento bruto declarado deduzido do IRS liquidado por agregado fiscal, 2015 e 2017



Município: **Ponte da Barca**

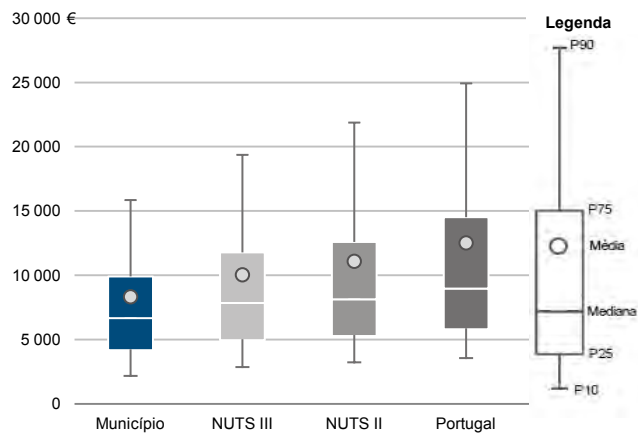
NUTS III: **Alto Minho**

NUTS II: **Norte**

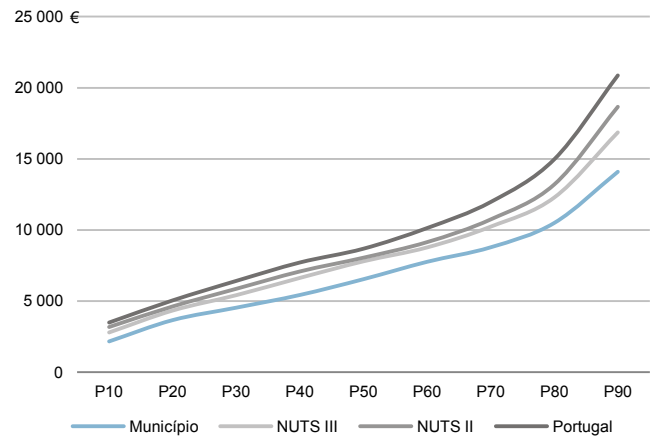
Informação do Município (2017)

Sujeitos Passivos - A e B (Nº): 8 346    Rendimento bruto (milhares €): 69 458    Rendimento bruto deduzido do IRS liquidado (milhares €): 64 126

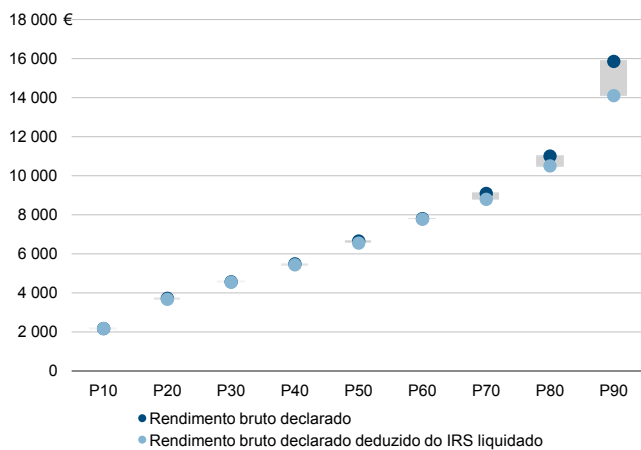
Média e percentis de rendimento bruto declarado por sujeito passivo, 2017



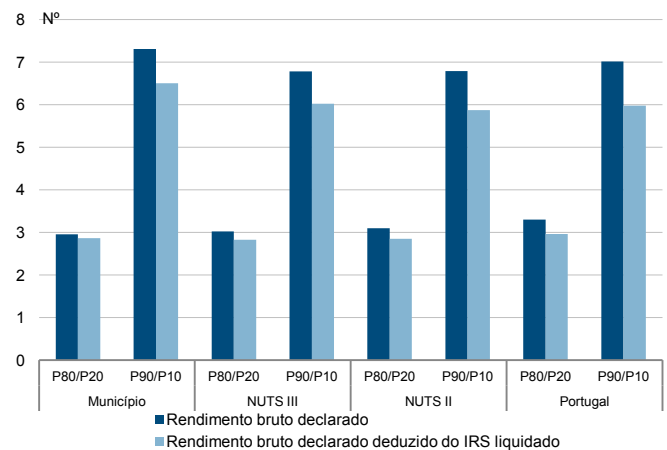
Percentis de rendimento bruto declarado deduzido do IRS liquidado por sujeito passivo, 2017



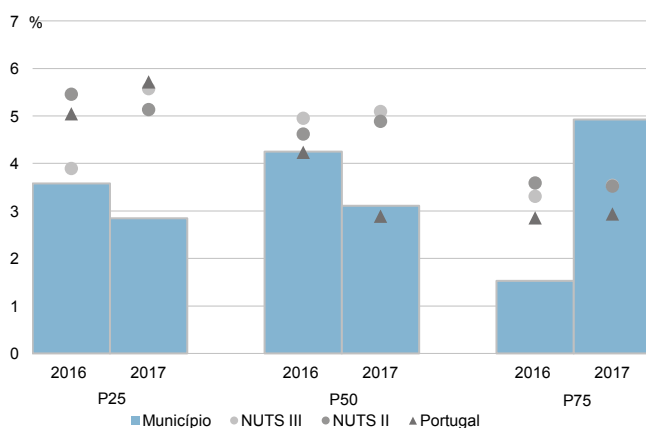
Percentis de rendimento bruto declarado e do rendimento bruto declarado deduzido do IRS liquidado por sujeito passivo, 2017



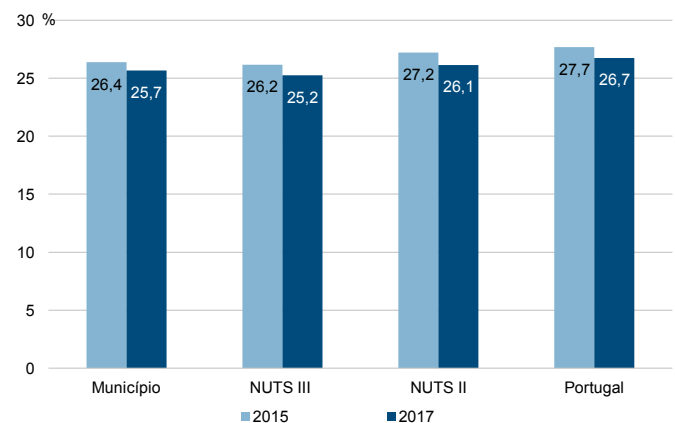
Rádios de desigualdade do rendimento bruto declarado e do rendimento bruto declarado deduzido do IRS liquidado por sujeito passivo, 2017



Taxa de variação anual dos percentis do rendimento bruto declarado deduzido do IRS liquidado por sujeito passivo, 2016-2017



Coefficiente de Gini do rendimento bruto declarado deduzido do IRS liquidado por sujeito passivo, 2015 e 2017



Município: **Ponte de Lima**

NUTS III: **Alto Minho**

NUTS II: **Norte**

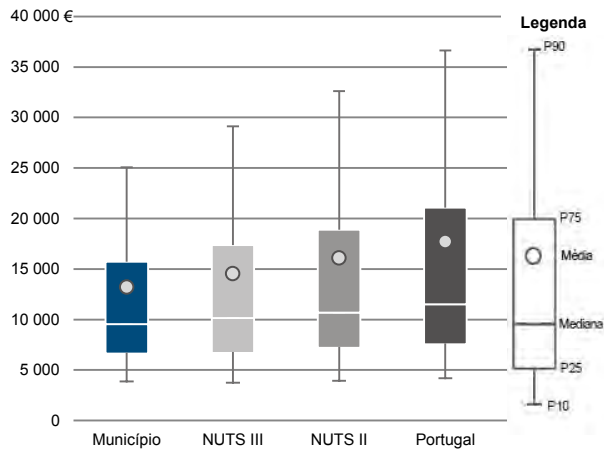
Informação do Município (2017)

Agregados Fiscais (N°): 19 626

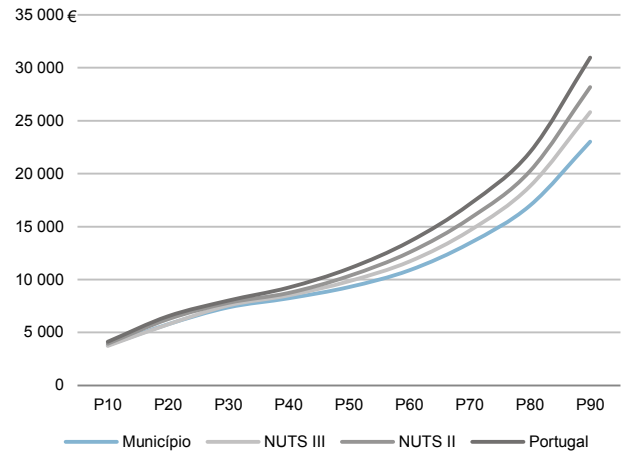
Rendimento bruto (milhares €): 258 871

Rendimento bruto deduzido do IRS liquidado (milhares €): 239 569

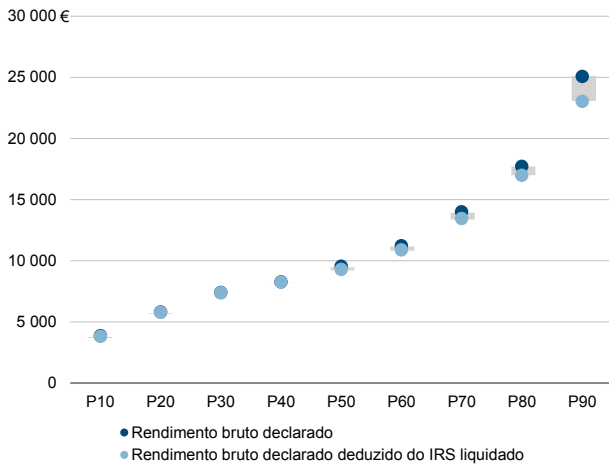
Média e percentis de rendimento bruto declarado por agregado fiscal, 2017



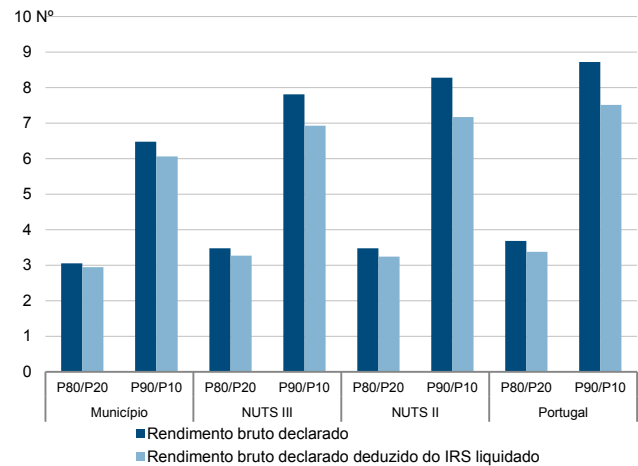
Percentis de rendimento bruto declarado deduzido do IRS liquidado por agregado fiscal, 2017



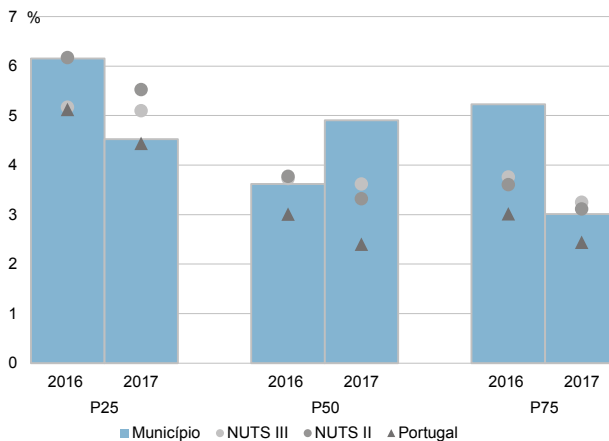
Percentis de rendimento bruto declarado e do rendimento bruto declarado deduzido do IRS liquidado por agregado fiscal, 2017



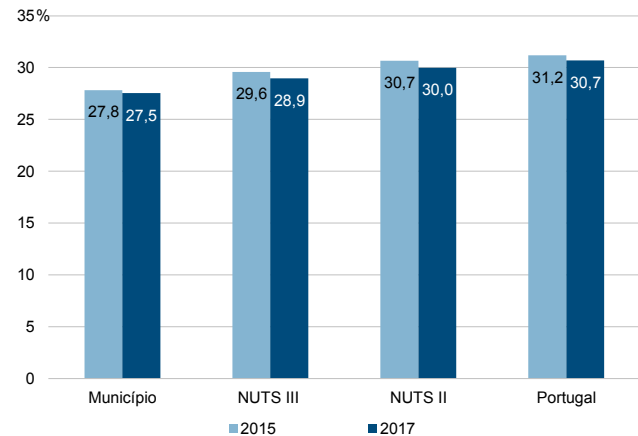
Rácios de desigualdade do rendimento bruto declarado e do rendimento bruto declarado deduzido do IRS liquidado por agregado fiscal, 2017



Taxa de variação anual dos percentis do rendimento bruto declarado deduzido do IRS liquidado por agregado fiscal, 2016-2017



Coefficiente de Gini do rendimento bruto declarado deduzido do IRS liquidado por agregado fiscal, 2015 e 2017



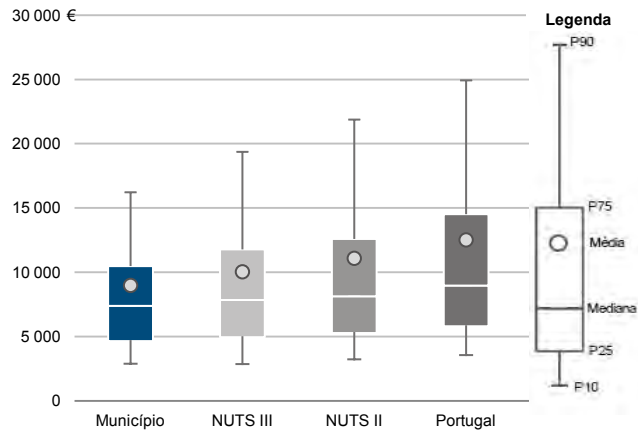
Município: **Ponte de Lima**

NUTS III: **Alto Minho**

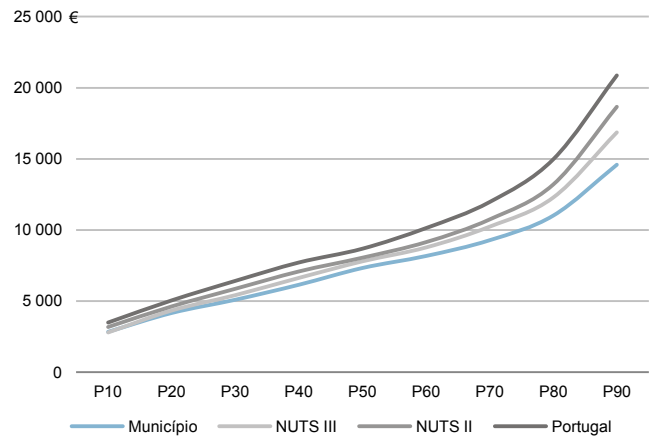
NUTS II: **Norte**

|                                 |        |  |         |
|---------------------------------|--------|--|---------|
| Informação do Município (2017)  |        |  |         |
| Sujeitos Passivos - A e B (Nº): | 28 840 | Rendimento bruto (milhares €):                           | 258 871 |
|                                 |        | Rendimento bruto deduzido do IRS liquidado (milhares €): | 239 569 |

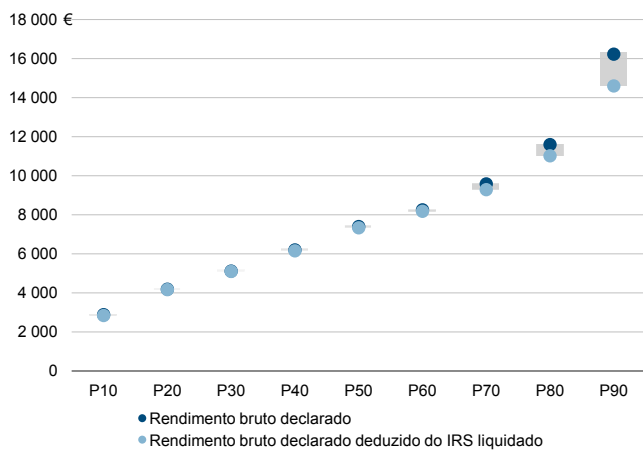
Média e percentis de rendimento bruto declarado por sujeito passivo, 2017



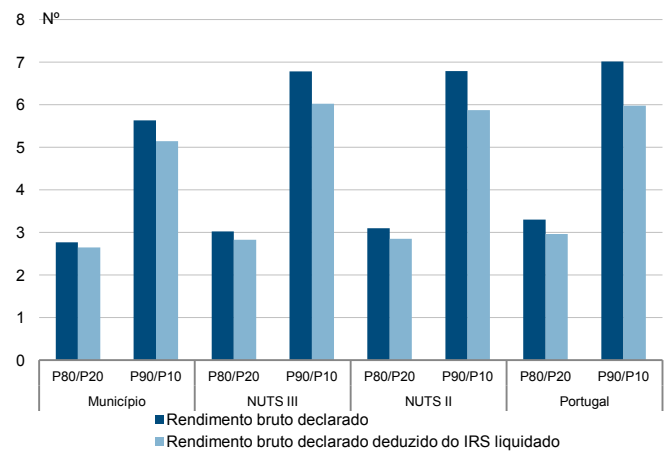
Percentis de rendimento bruto declarado deduzido do IRS liquidado por sujeito passivo, 2017



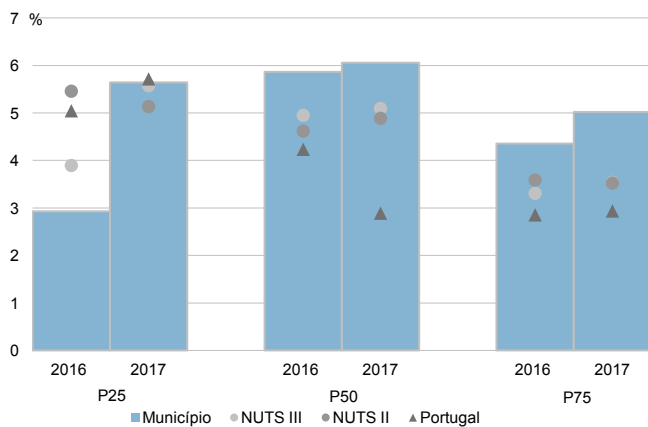
Percentis de rendimento bruto declarado e do rendimento bruto declarado deduzido do IRS liquidado por sujeito passivo, 2017



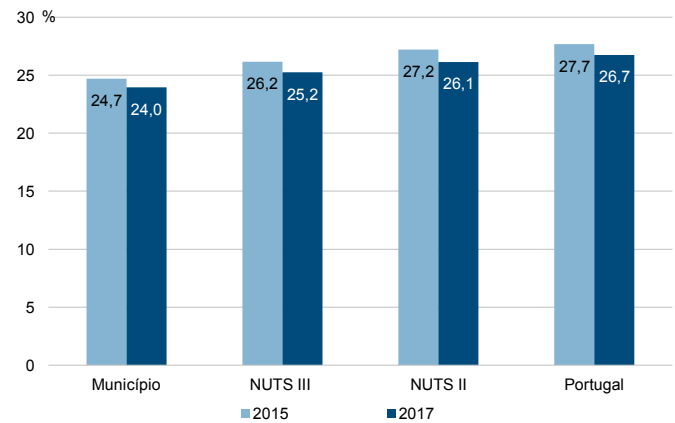
Rádios de desigualdade do rendimento bruto declarado e do rendimento bruto declarado deduzido do IRS liquidado por sujeito passivo, 2017



Taxa de variação anual dos percentis do rendimento bruto declarado deduzido do IRS liquidado por sujeito passivo, 2016-2017



Coefficiente de Gini do rendimento bruto declarado deduzido do IRS liquidado por sujeito passivo, 2015 e 2017



Município: **Valença**

NUTS III: **Alto Minho**

NUTS II: **Norte**

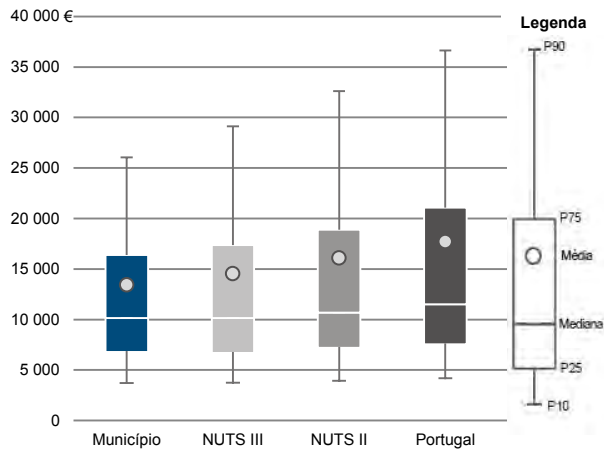
Informação do Município (2017)

Agregados Fiscais (N°): 6 915

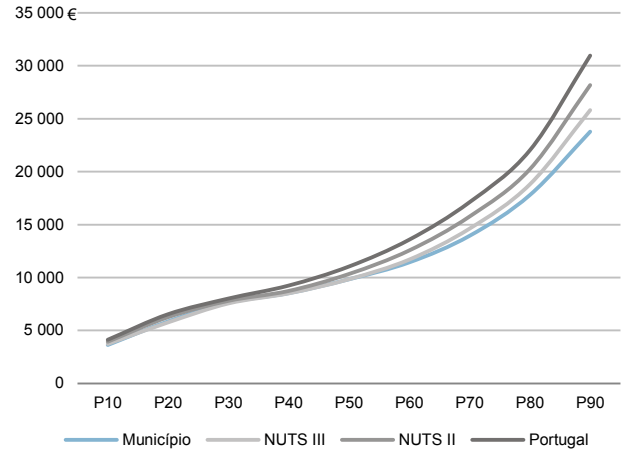
Rendimento bruto (milhares €): 92 737

Rendimento bruto deduzido do IRS liquidado (milhares €): 85 615

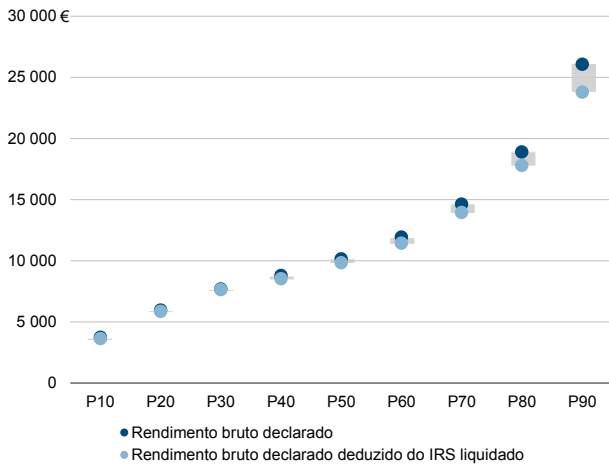
Média e percentis de rendimento bruto declarado por agregado fiscal, 2017



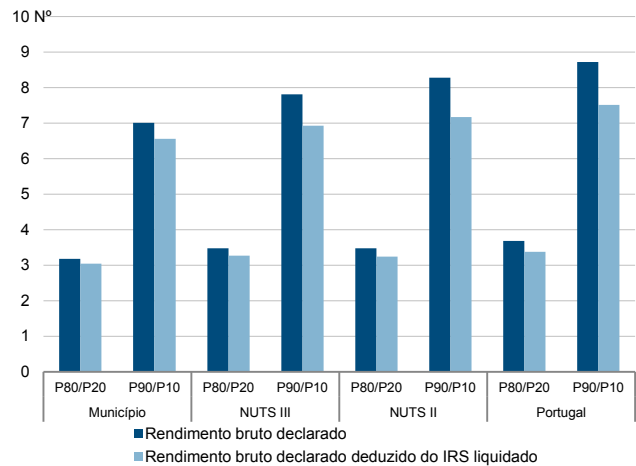
Percentis de rendimento bruto declarado deduzido do IRS liquidado por agregado fiscal, 2017



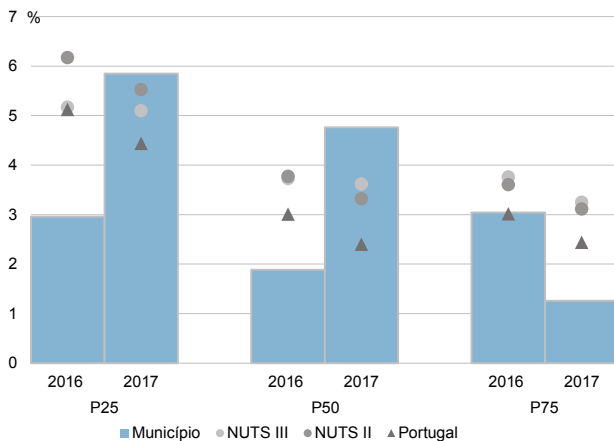
Percentis de rendimento bruto declarado e do rendimento bruto declarado deduzido do IRS liquidado por agregado fiscal, 2017



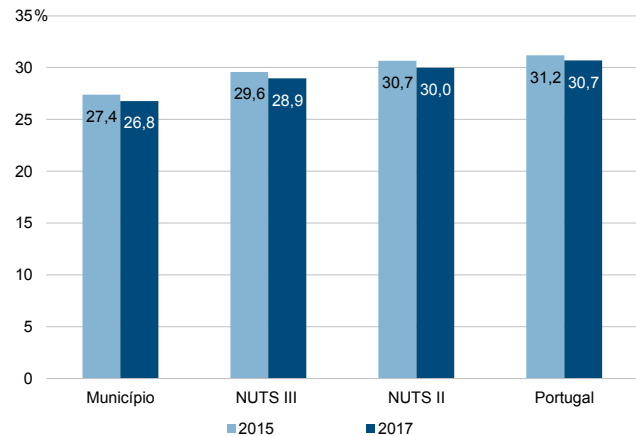
Rácios de desigualdade do rendimento bruto declarado e do rendimento bruto declarado deduzido do IRS liquidado por agregado fiscal, 2017



Taxa de variação anual dos percentis do rendimento bruto declarado deduzido do IRS liquidado por agregado fiscal, 2016-2017



Coefficiente de Gini do rendimento bruto declarado deduzido do IRS liquidado por agregado fiscal, 2015 e 2017



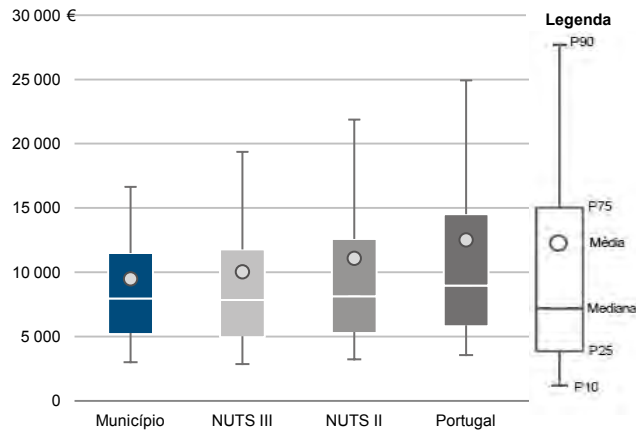
Município: **Valença**

NUTS III: **Alto Minho**

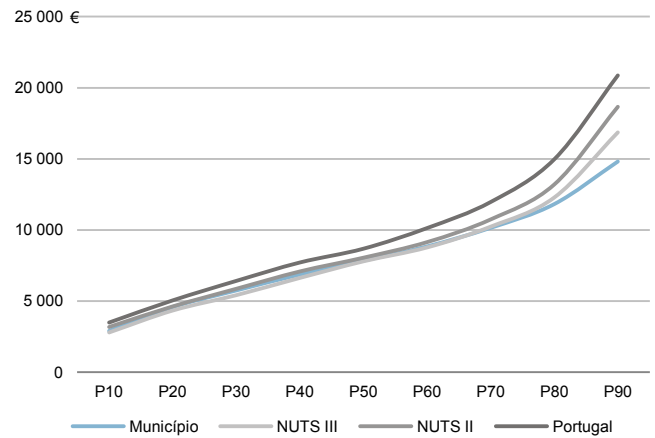
NUTS II: **Norte**

|                                 |       |  |        |
|---------------------------------|-------|--|--------|
| Informação do Município (2017)  |       |  |        |
| Sujeitos Passivos - A e B (Nº): | 9 777 | Rendimento bruto (milhares €):                           | 92 737 |
|                                 |       | Rendimento bruto deduzido do IRS liquidado (milhares €): | 85 615 |

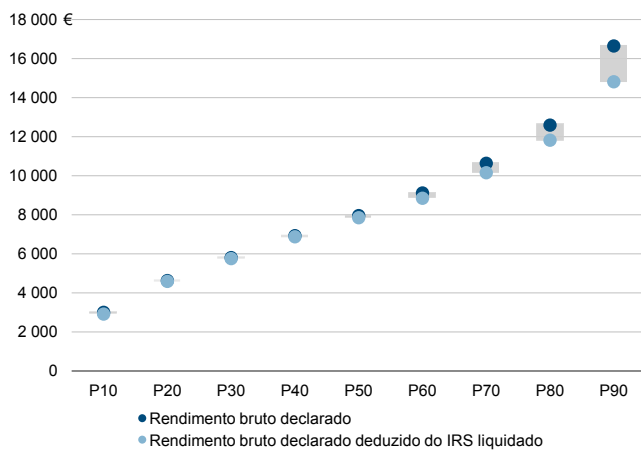
Média e percentis de rendimento bruto declarado por sujeito passivo, 2017



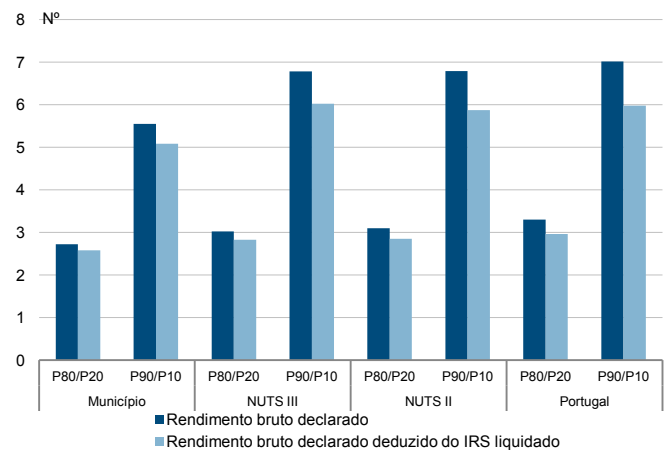
Percentis de rendimento bruto declarado deduzido do IRS liquidado por sujeito passivo, 2017



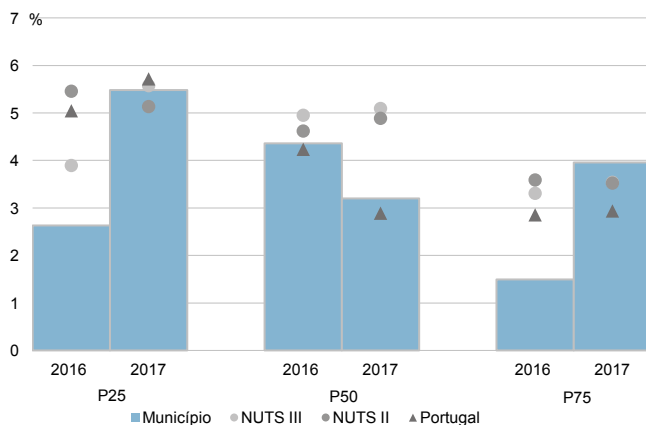
Percentis de rendimento bruto declarado e do rendimento bruto declarado deduzido do IRS liquidado por sujeito passivo, 2017



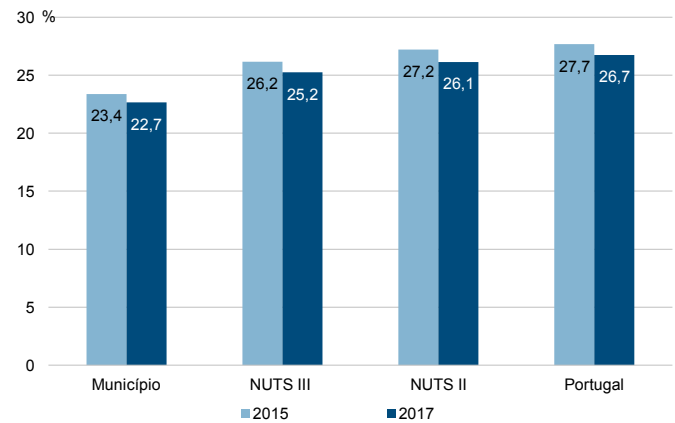
Rádios de desigualdade do rendimento bruto declarado e do rendimento bruto declarado deduzido do IRS liquidado por sujeito passivo, 2017



Taxa de variação anual dos percentis do rendimento bruto declarado deduzido do IRS liquidado por sujeito passivo, 2016-2017



Coefficiente de Gini do rendimento bruto declarado deduzido do IRS liquidado por sujeito passivo, 2015 e 2017



Município: **Viana do Castelo**

NUTS III: **Alto Minho**

NUTS II: **Norte**

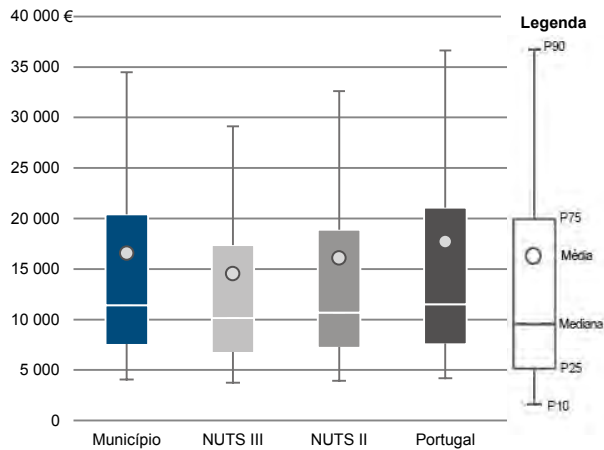
Informação do Município (2017)

Agregados Fiscais (N°): 42 564

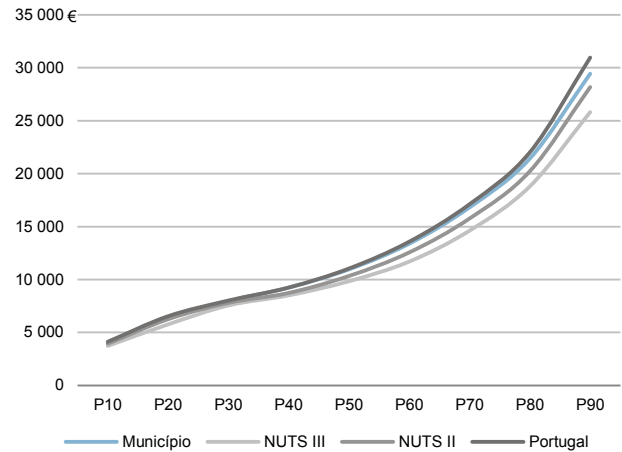
Rendimento bruto (milhares €): 704 626

Rendimento bruto deduzido do IRS liquidado (milhares €): 629 820

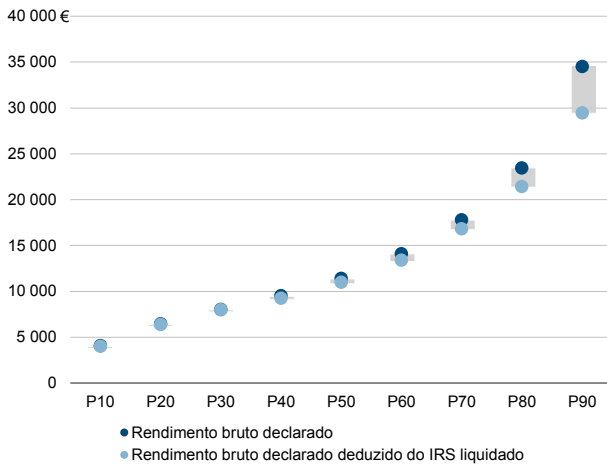
Média e percentis de rendimento bruto declarado por agregado fiscal, 2017



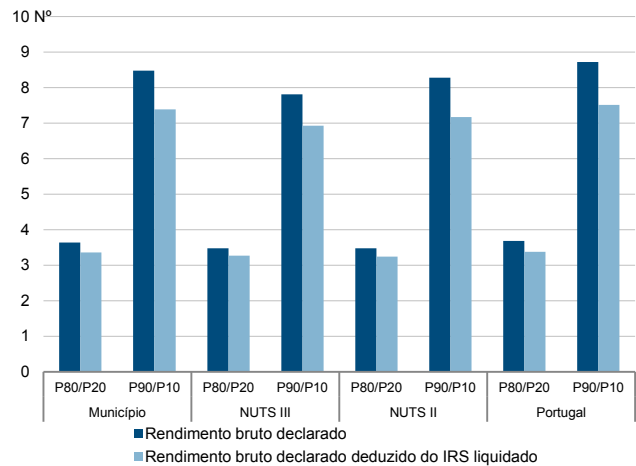
Percentis de rendimento bruto declarado deduzido do IRS liquidado por agregado fiscal, 2017



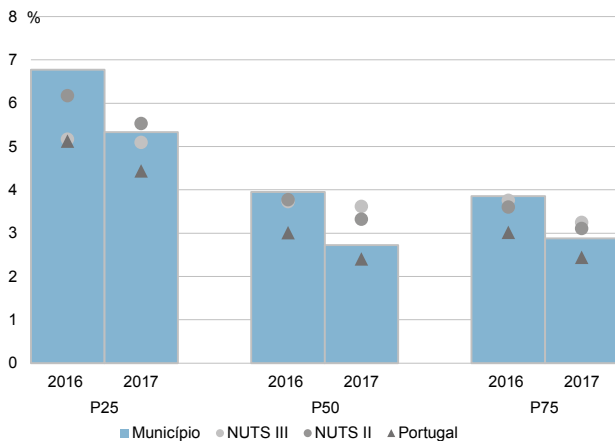
Percentis de rendimento bruto declarado e do rendimento bruto declarado deduzido do IRS liquidado por agregado fiscal, 2017



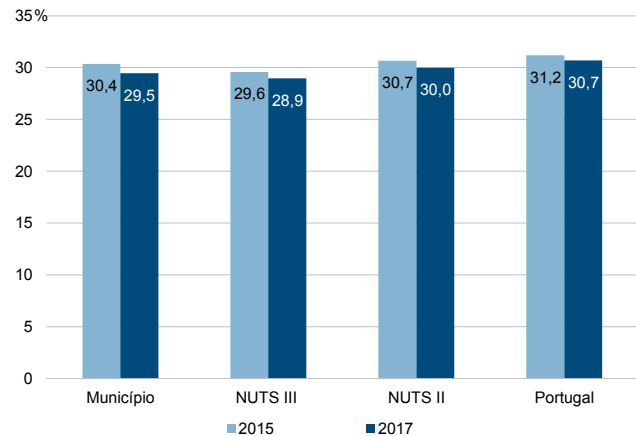
Rácios de desigualdade do rendimento bruto declarado e do rendimento bruto declarado deduzido do IRS liquidado por agregado fiscal, 2017



Taxa de variação anual dos percentis do rendimento bruto declarado deduzido do IRS liquidado por agregado fiscal, 2016-2017



Coefficiente de Gini do rendimento bruto declarado deduzido do IRS liquidado por agregado fiscal, 2015 e 2017





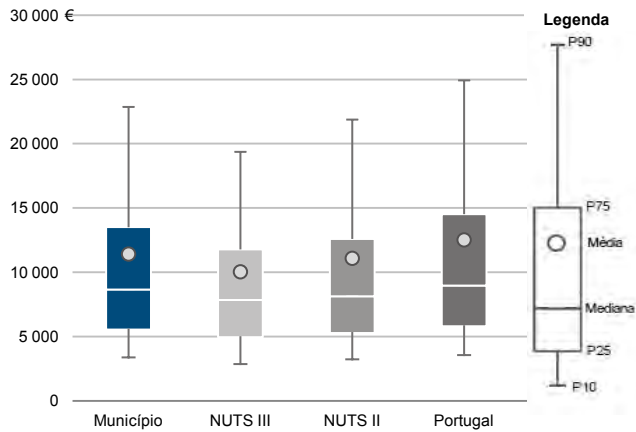
Município: **Viana do Castelo**

NUTS III: **Alto Minho**

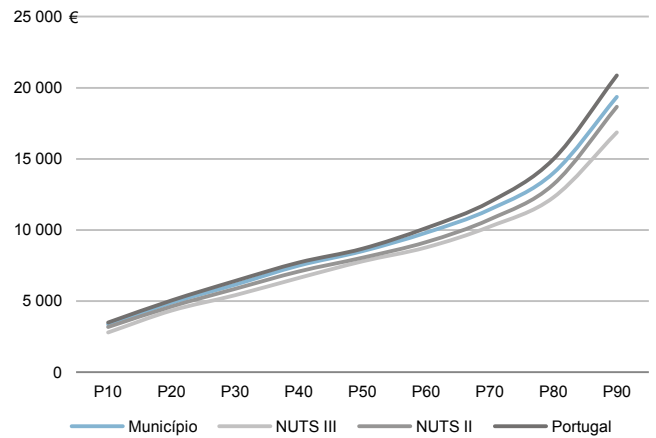
NUTS II: **Norte**

|                                 |        |  |         |
|---------------------------------|--------|--|---------|
| Informação do Município (2017)  |        |  |         |
| Sujeitos Passivos - A e B (Nº): | 61 733 | Rendimento bruto (milhares €):                           | 704 626 |
|                                 |        | Rendimento bruto deduzido do IRS liquidado (milhares €): | 629 820 |

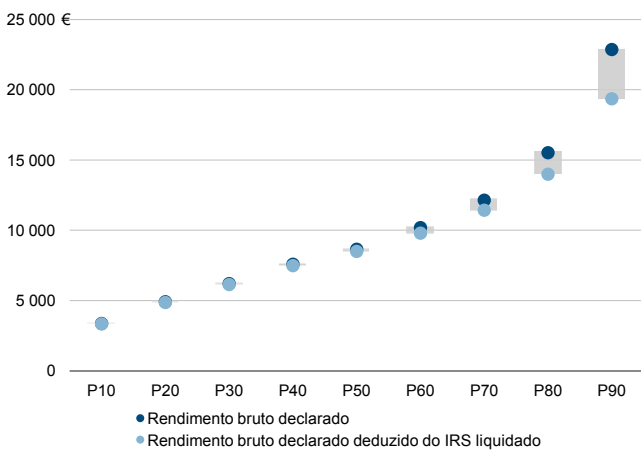
Média e percentis de rendimento bruto declarado por sujeito passivo, 2017



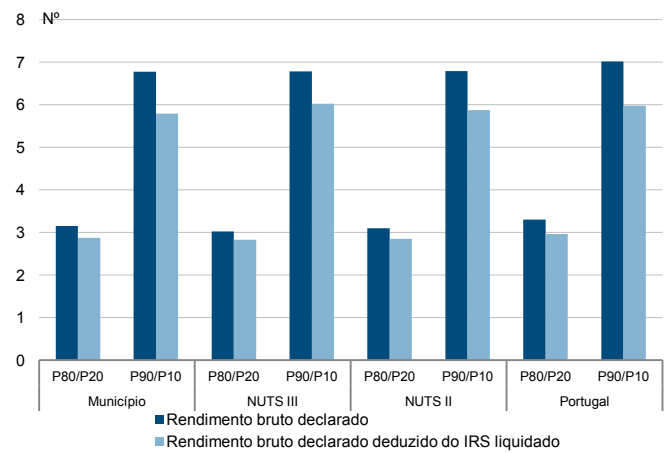
Percentis de rendimento bruto declarado deduzido do IRS liquidado por sujeito passivo, 2017



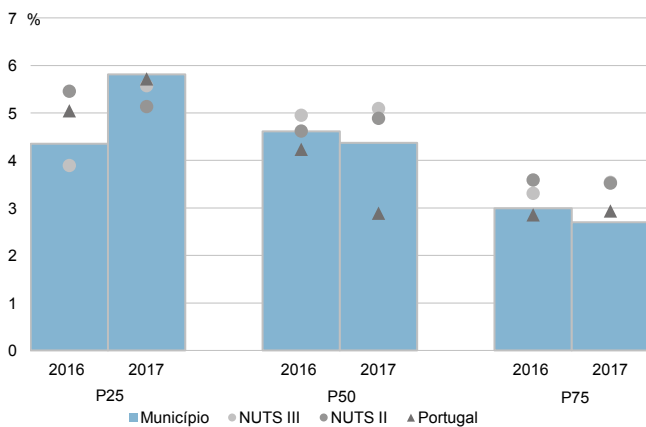
Percentis de rendimento bruto declarado e do rendimento bruto declarado deduzido do IRS liquidado por sujeito passivo, 2017



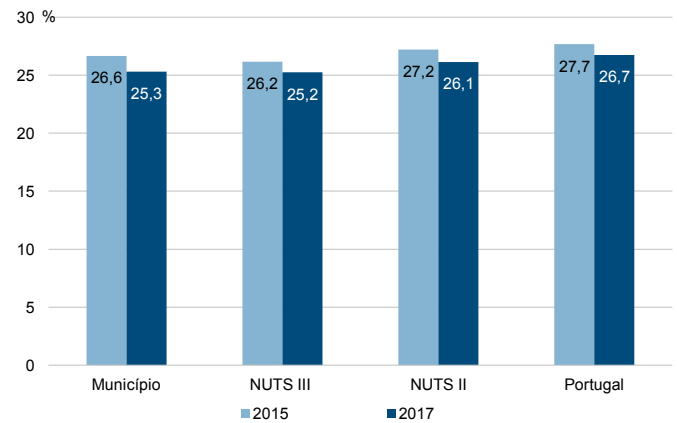
Rádios de desigualdade do rendimento bruto declarado e do rendimento bruto declarado deduzido do IRS liquidado por sujeito passivo, 2017



Taxa de variação anual dos percentis do rendimento bruto declarado deduzido do IRS liquidado por sujeito passivo, 2016-2017



Coefficiente de Gini do rendimento bruto declarado deduzido do IRS liquidado por sujeito passivo, 2015 e 2017



Município: Vila Nova de Cerveira

NUTS III: Alto Minho

NUTS II: Norte

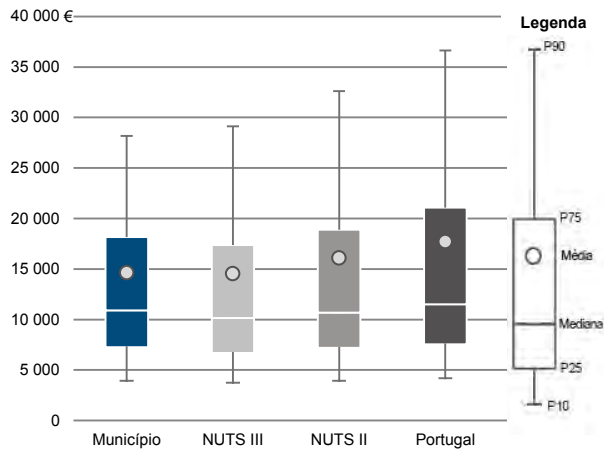
Informação do Município (2017)

Agregados Fiscais (Nº): 4 411

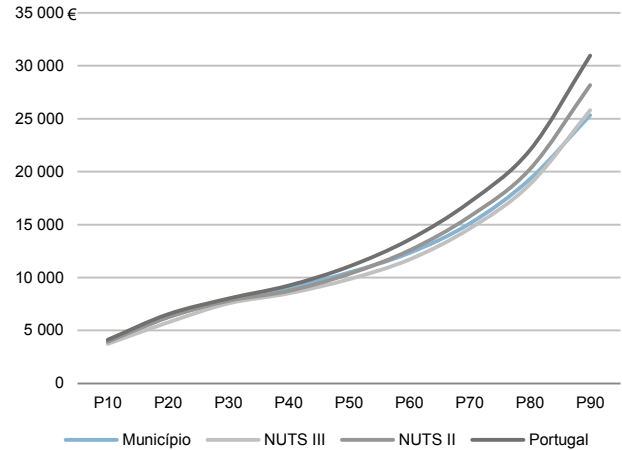
Rendimento bruto (milhares €): 64 569

Rendimento bruto deduzido do IRS liquidado (milhares €): 59 008

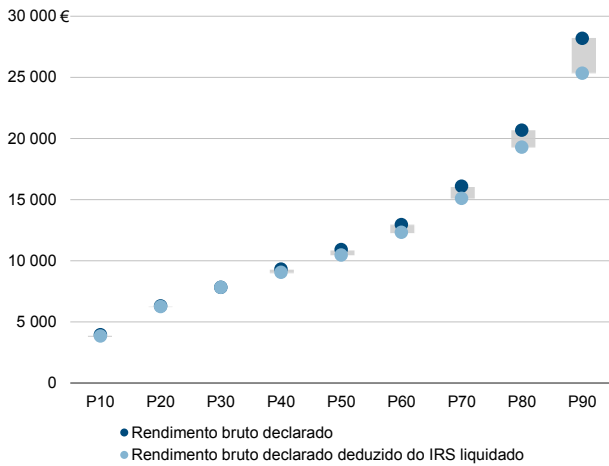
Média e percentis de rendimento bruto declarado por agregado fiscal, 2017



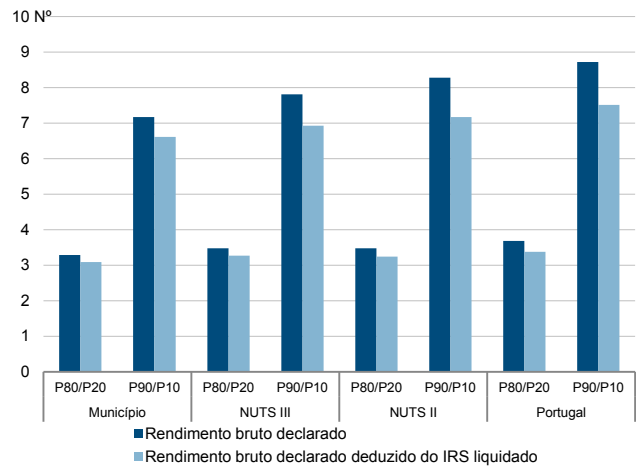
Percentis de rendimento bruto declarado deduzido do IRS liquidado por agregado fiscal, 2017



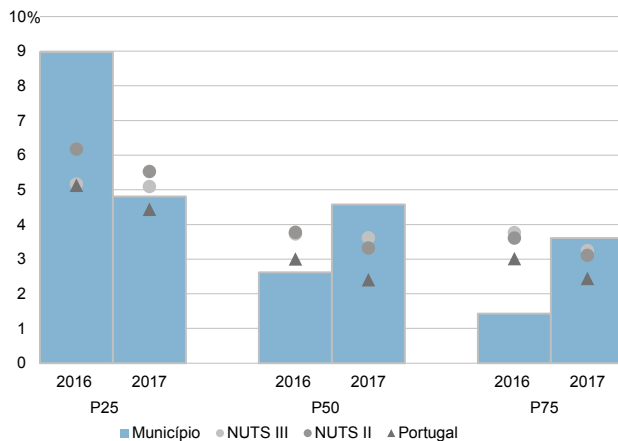
Percentis de rendimento bruto declarado e do rendimento bruto declarado deduzido do IRS liquidado por agregado fiscal, 2017



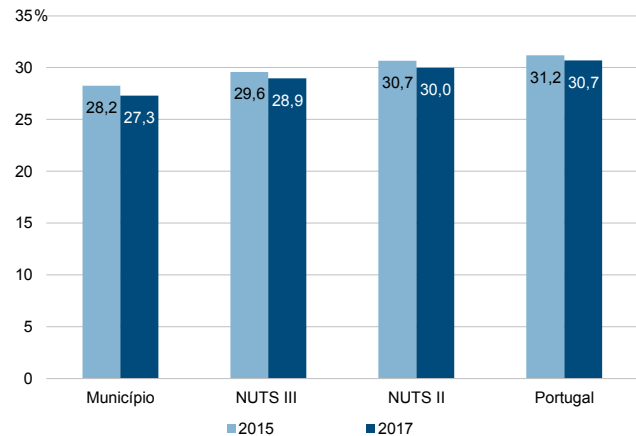
Rácios de desigualdade do rendimento bruto declarado e do rendimento bruto declarado deduzido do IRS liquidado por agregado fiscal, 2017



Taxa de variação anual dos percentis do rendimento bruto declarado deduzido do IRS liquidado por agregado fiscal, 2016-2017



Coefficiente de Gini do rendimento bruto declarado deduzido do IRS liquidado por agregado fiscal, 2015 e 2017



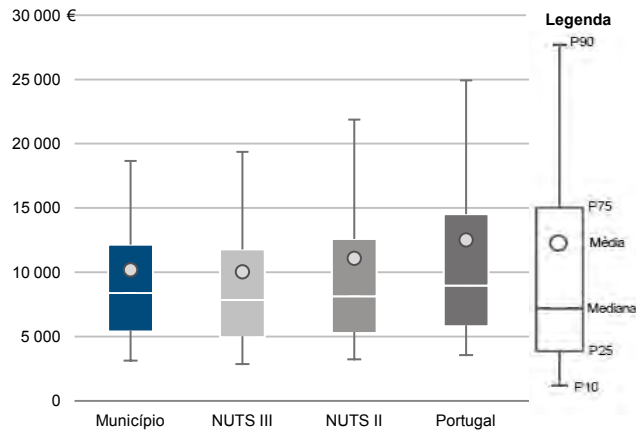
Município: **Vila Nova de Cerveira**

NUTS III: **Alto Minho**

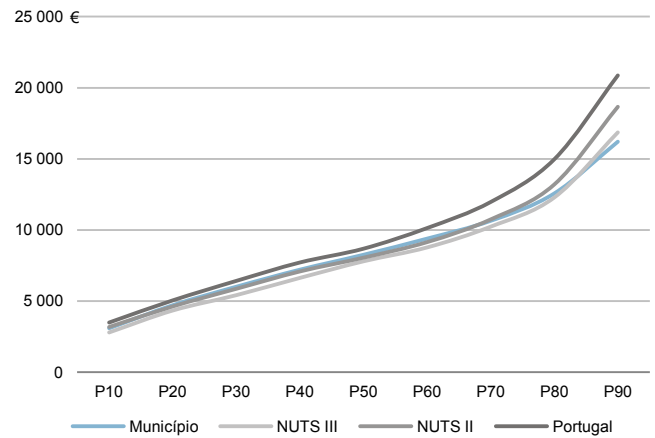
NUTS II: **Norte**

|                                 |       |  |        |
|---------------------------------|-------|--|--------|
| Informação do Município (2017)  |       |  |        |
| Sujeitos Passivos - A e B (Nº): | 6 337 | Rendimento bruto (milhares €):                           | 64 569 |
|                                 |       | Rendimento bruto deduzido do IRS liquidado (milhares €): | 59 008 |

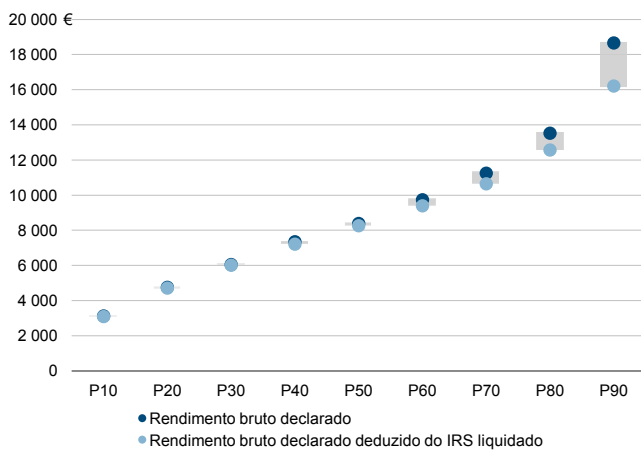
Média e percentis de rendimento bruto declarado por sujeito passivo, 2017



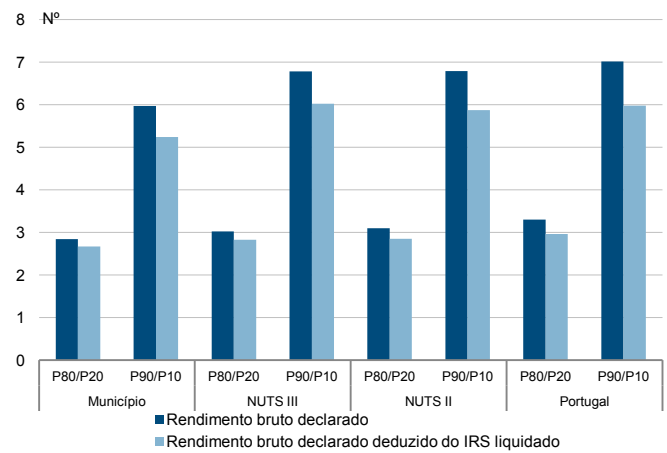
Percentis de rendimento bruto declarado deduzido do IRS liquidado por sujeito passivo, 2017



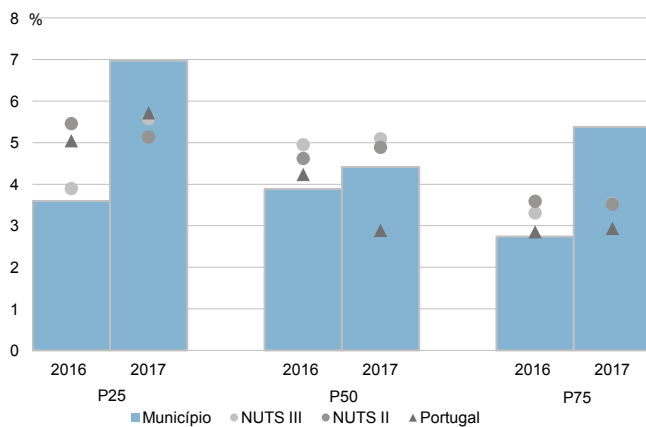
Percentis de rendimento bruto declarado e do rendimento bruto declarado deduzido do IRS liquidado por sujeito passivo, 2017



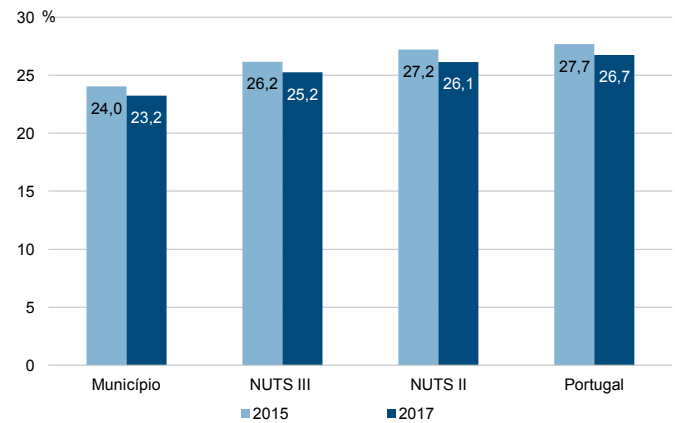
Rádios de desigualdade do rendimento bruto declarado e do rendimento bruto declarado deduzido do IRS liquidado por sujeito passivo, 2017



Taxa de variação anual dos percentis do rendimento bruto declarado deduzido do IRS liquidado por sujeito passivo, 2016-2017



Coefficiente de Gini do rendimento bruto declarado deduzido do IRS liquidado por sujeito passivo, 2015 e 2017



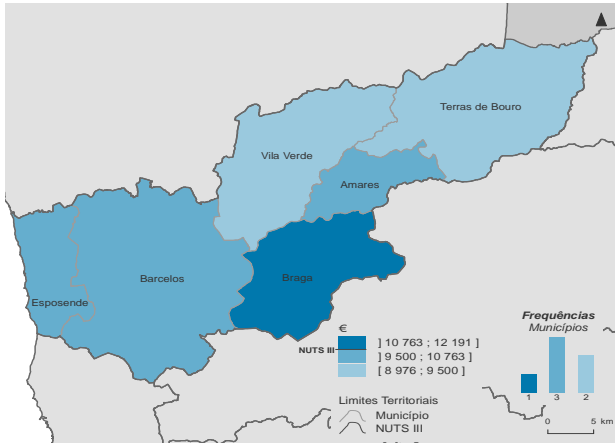
**NUTS III: Cávado**

**NUTS II: Norte**

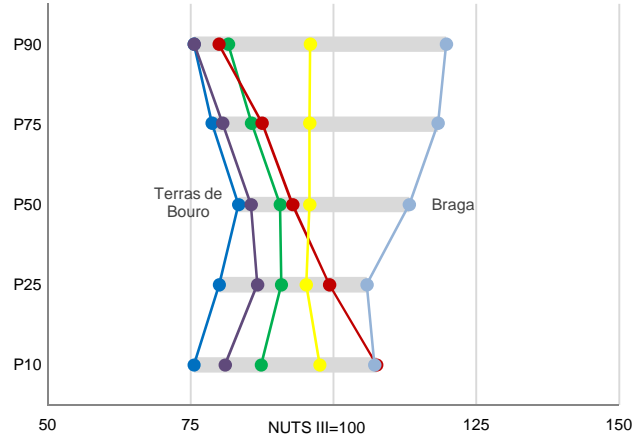
Informação da NUTS III (2017)

**Agregados Fiscais (Nº):** 192 495      **Rendimento bruto (milhares €):** 3 069 066      **Rendimento bruto deduzido do IRS liquidado (milhares €):** 2 751 003

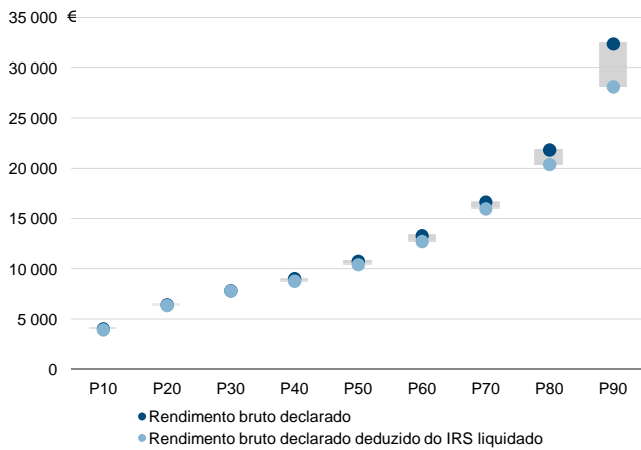
Rendimento bruto declarado mediano por agregado fiscal, 2017



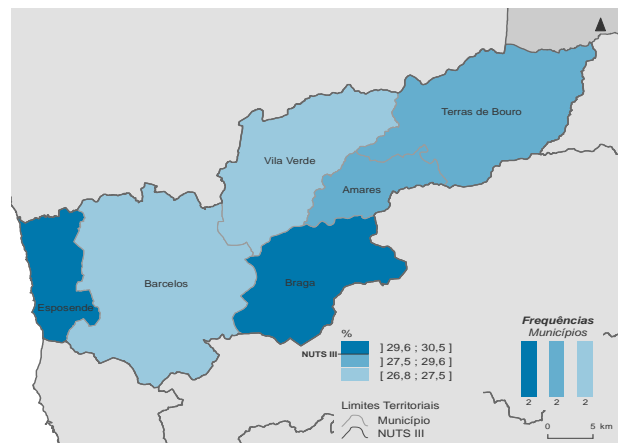
Percentis de rendimento bruto declarado por agregado fiscal (NUTS III=100) nos municípios, 2017



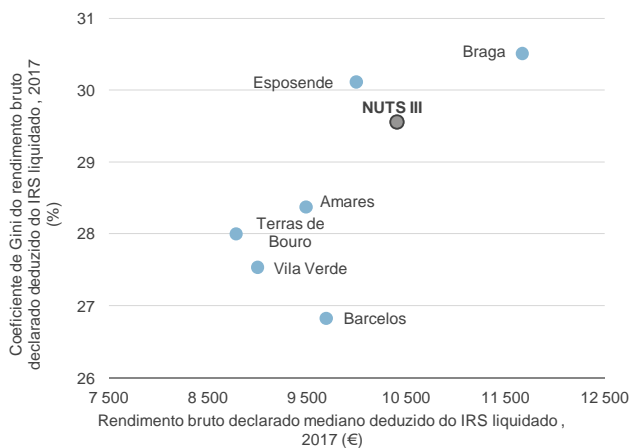
Percentis de rendimento bruto declarado e do rendimento bruto declarado deduzido do IRS liquidado por agregado fiscal, 2017



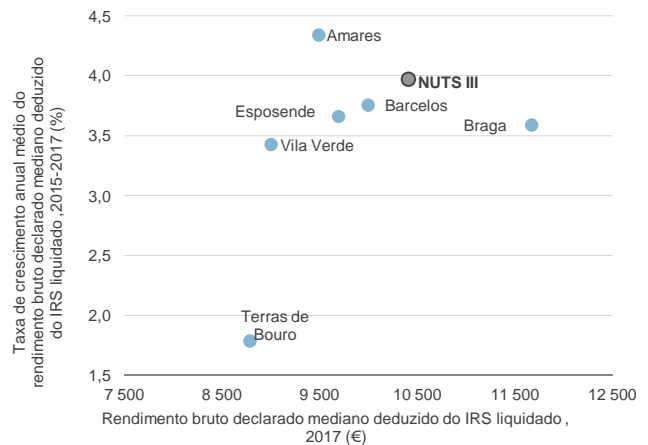
Coefficiente de Gini do rendimento bruto declarado deduzido do IRS liquidado por agregado fiscal, 2017



Mediana e Coeficiente de Gini do rendimento bruto declarado deduzido do IRS liquidado por agregado fiscal, 2017



Mediana e taxa de crescimento anual médio do rendimento bruto declarado deduzido do IRS liquidado por agregado fiscal, 2015-2017



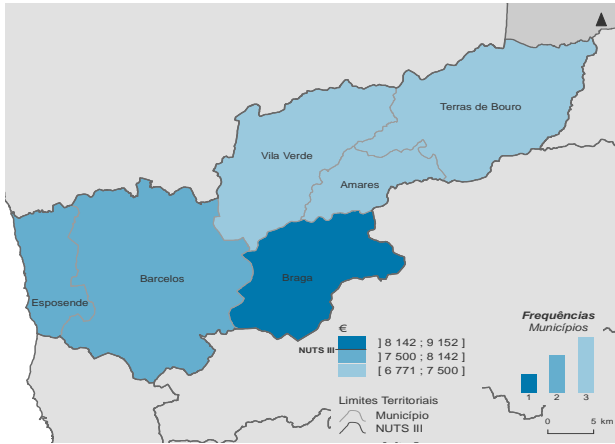
**NUTS III: Cávado**

**NUTS II: Norte**

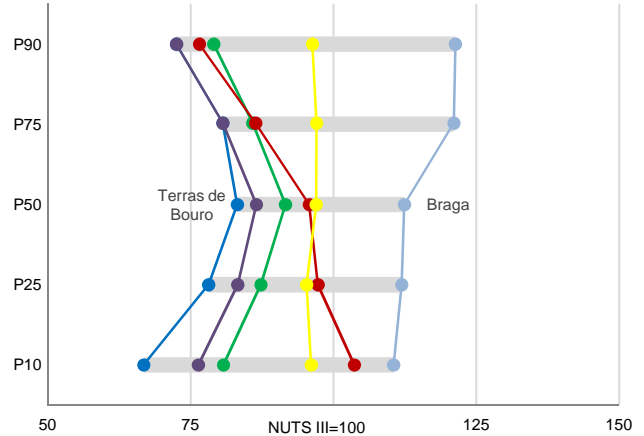
Informação da NUTS III (2017)

|  |         |                                       |           |   |           |
|--|---------|---------------------------------------|-----------|---|-----------|
| <b>Sujeitos Passivos - A e B (Nº):</b> | 281 283 | <b>Rendimento bruto (milhares €):</b> | 3 069 066 | <b>Rendimento bruto deduzido do IRS liquidado (milhares €):</b> | 2 751 003 |
|--|---------|---------------------------------------|-----------|---|-----------|

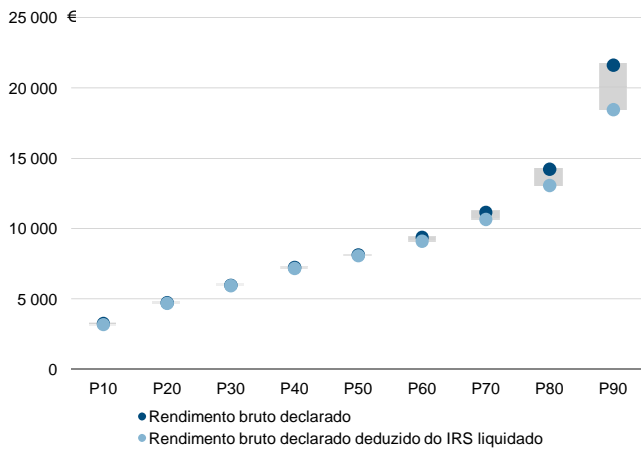
Rendimento bruto declarado mediano por sujeito passivo, 2017



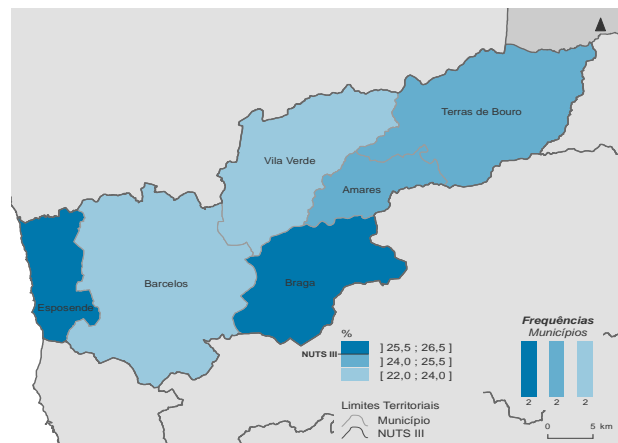
Percentis de rendimento bruto declarado por sujeito passivo (NUTS III=100) nos municípios, 2017



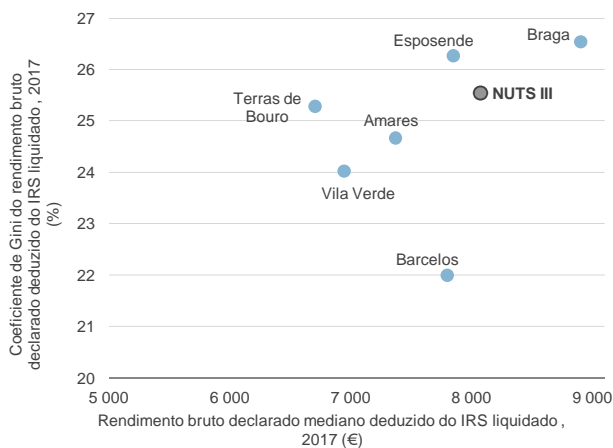
Percentis de rendimento bruto declarado e do rendimento bruto declarado deduzido do IRS liquidado por sujeito passivo, 2017



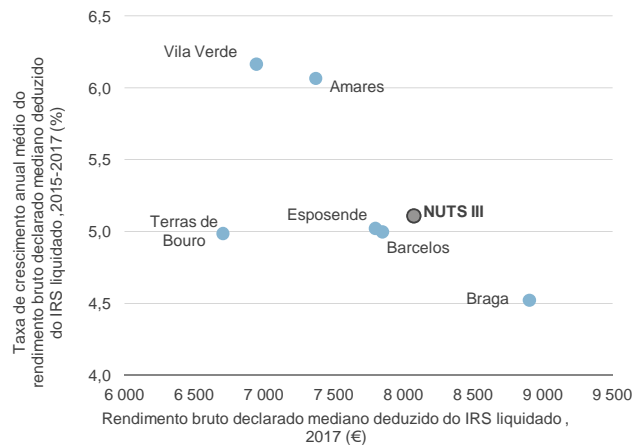
Coefficiente de Gini do rendimento bruto declarado deduzido do IRS liquidado por sujeito passivo, 2017



Mediana e Coeficiente de Gini do rendimento bruto declarado deduzido do IRS liquidado por sujeito passivo, 2017



Mediana e taxa de crescimento anual médio do rendimento bruto declarado deduzido do IRS liquidado por sujeito passivo, 2015-2017



Município: **Amares**

NUTS III: **Cávado**

NUTS II: **Norte**

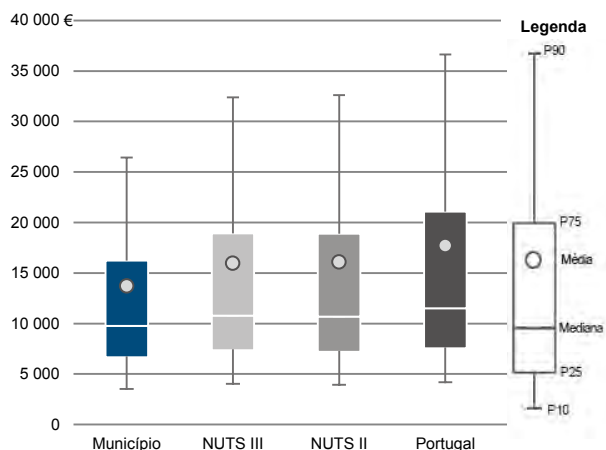
Informação do Município (2017)

Agregados Fiscais (Nº): 8 372

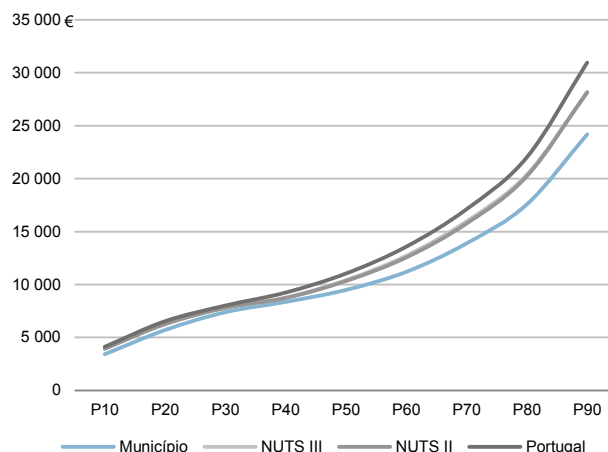
Rendimento bruto (milhares €): 114 818

Rendimento bruto deduzido do IRS liquidado (milhares €): 105 143

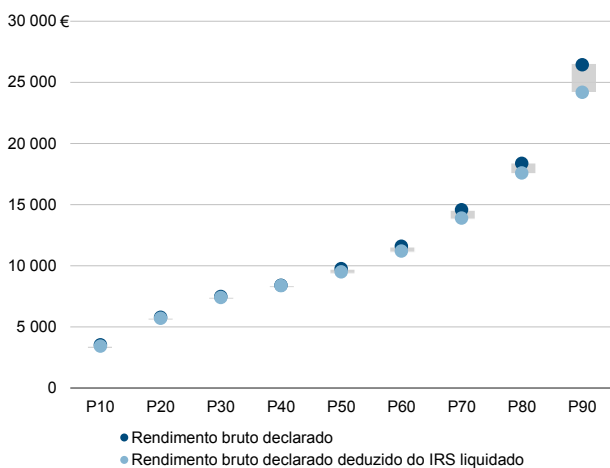
Média e percentis de rendimento bruto declarado por agregado fiscal, 2017



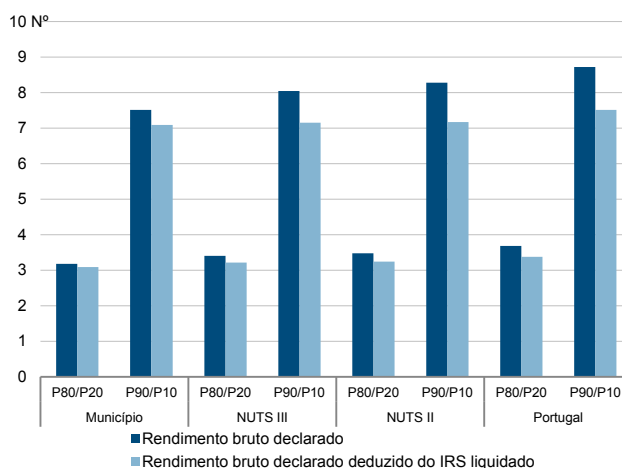
Percentis de rendimento bruto declarado deduzido do IRS liquidado por agregado fiscal, 2017



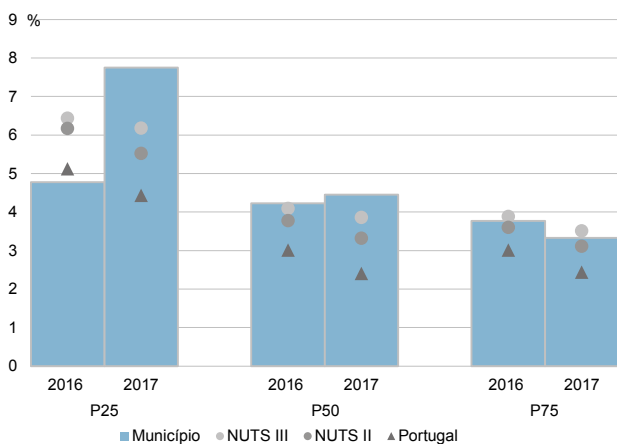
Percentis de rendimento bruto declarado e do rendimento bruto declarado deduzido do IRS liquidado por agregado fiscal, 2017



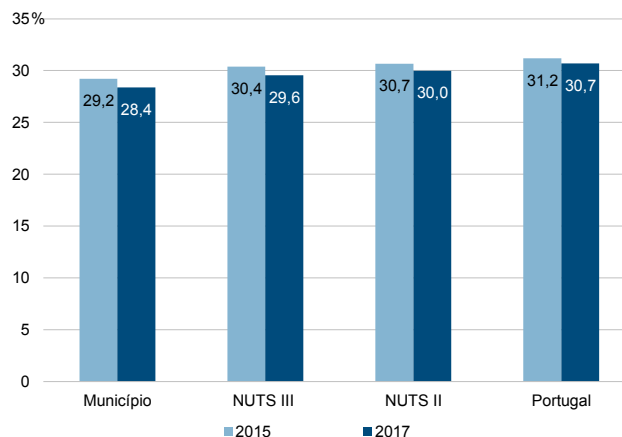
Rácios de desigualdade do rendimento bruto declarado e do rendimento bruto declarado deduzido do IRS liquidado por agregado fiscal, 2017



Taxa de variação anual dos percentis do rendimento bruto declarado deduzido do IRS liquidado por agregado fiscal, 2016-2017



Coefficiente de Gini do rendimento bruto declarado deduzido do IRS liquidado por agregado fiscal, 2015 e 2017



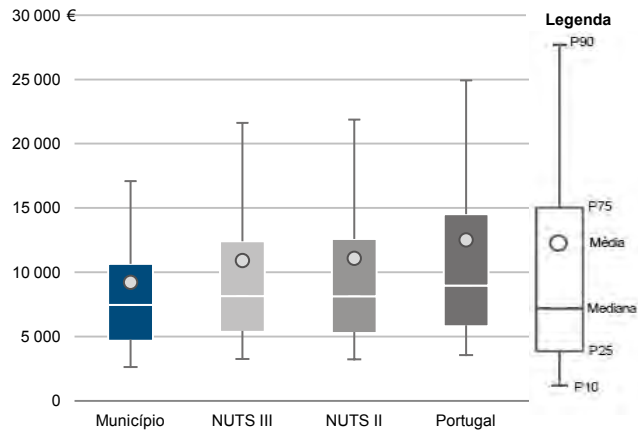
Município: **Amares**

NUTS III: **Cávado**

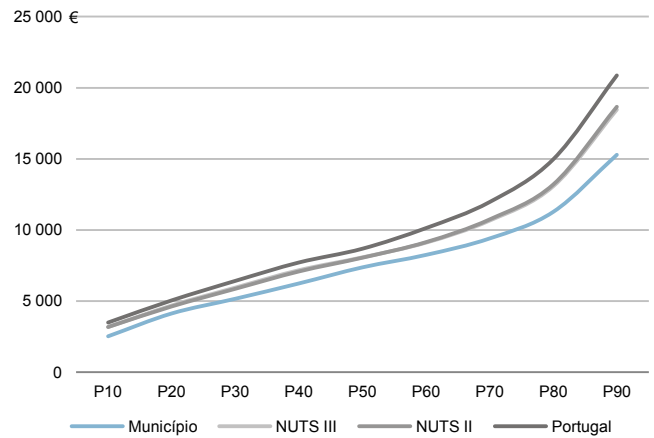
NUTS II: **Norte**

|                                 |        |  |         |
|---------------------------------|--------|--|---------|
| Informação do Município (2017)  |        |  |         |
| Sujeitos Passivos - A e B (Nº): | 12 460 | Rendimento bruto (milhares €):                           | 114 818 |
|                                 |        | Rendimento bruto deduzido do IRS liquidado (milhares €): | 105 143 |

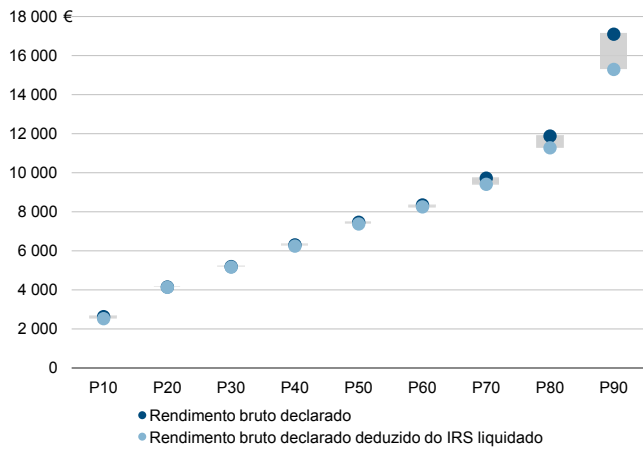
Média e percentis de rendimento bruto declarado por sujeito passivo, 2017



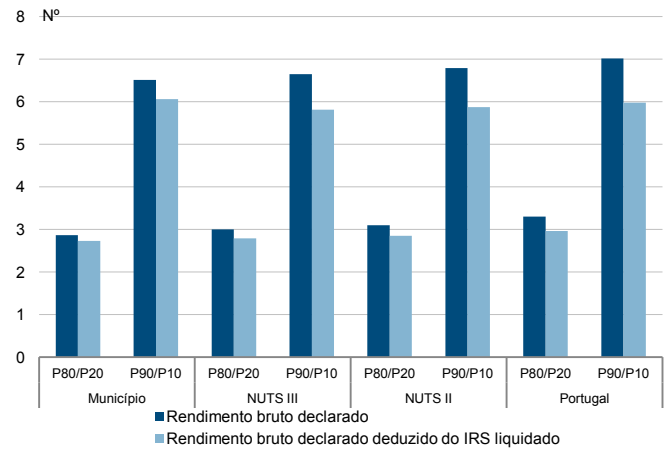
Percentis de rendimento bruto declarado deduzido do IRS liquidado por sujeito passivo, 2017



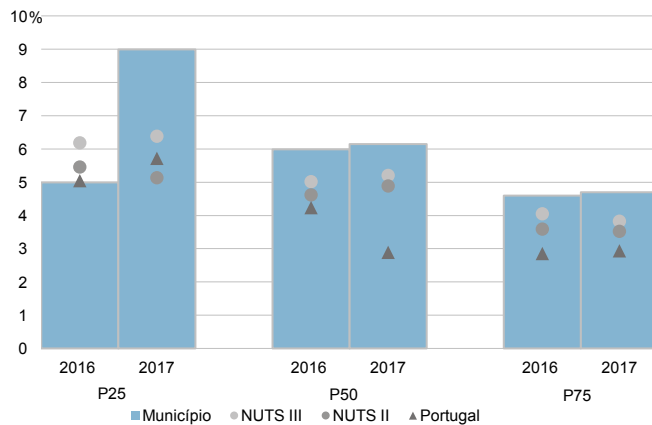
Percentis de rendimento bruto declarado e do rendimento bruto declarado deduzido do IRS liquidado por sujeito passivo, 2017



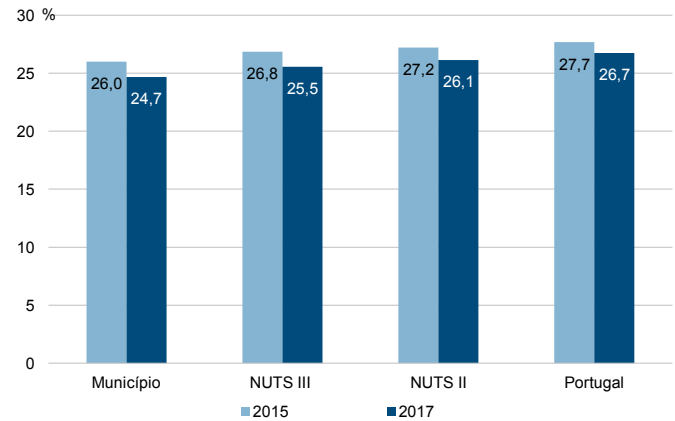
Rádios de desigualdade do rendimento bruto declarado e do rendimento bruto declarado deduzido do IRS liquidado por sujeito passivo, 2017



Taxa de variação anual dos percentis do rendimento bruto declarado deduzido do IRS liquidado por sujeito passivo, 2016-2017



Coefficiente de Gini do rendimento bruto declarado deduzido do IRS liquidado por sujeito passivo, 2015 e 2017



Município: **Barcelos**

NUTS III: **Cávado**

NUTS II: **Norte**

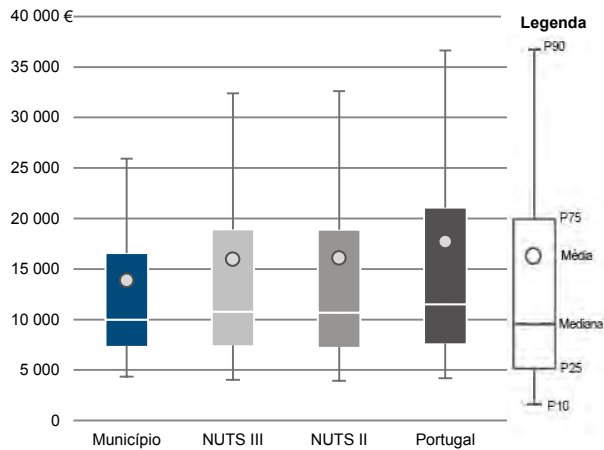
Informação do Município (2017)

Agregados Fiscais (Nº): 54 694

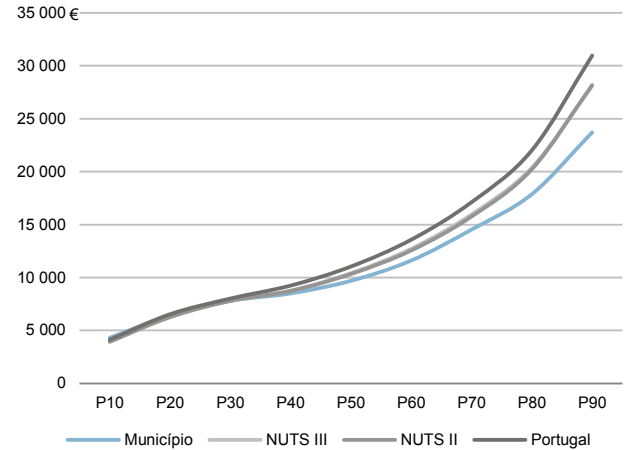
Rendimento bruto (milhares €): 758 317

Rendimento bruto deduzido do IRS liquidado (milhares €): 699 371

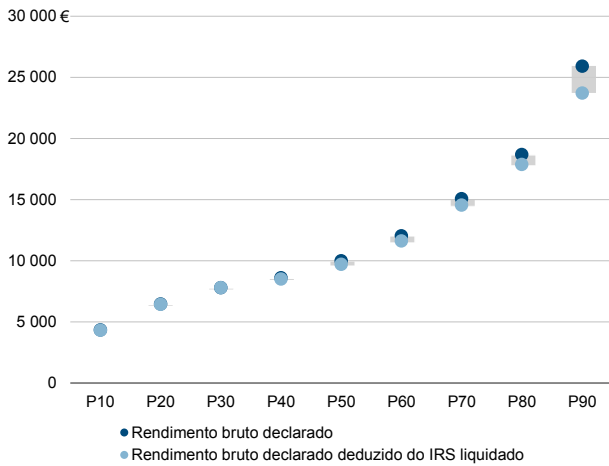
Média e percentis de rendimento bruto declarado por agregado fiscal, 2017



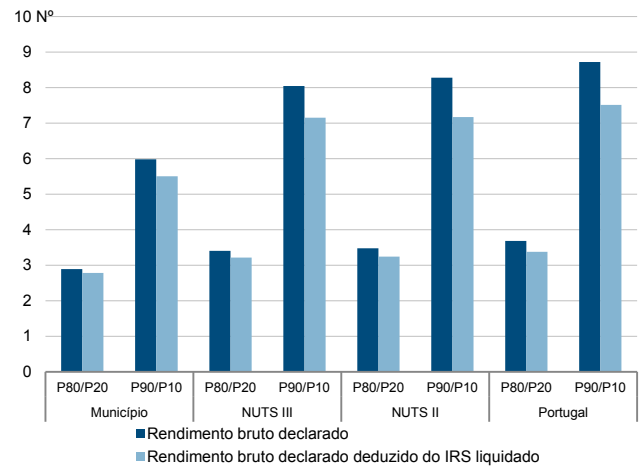
Percentis de rendimento bruto declarado deduzido do IRS liquidado por agregado fiscal, 2017



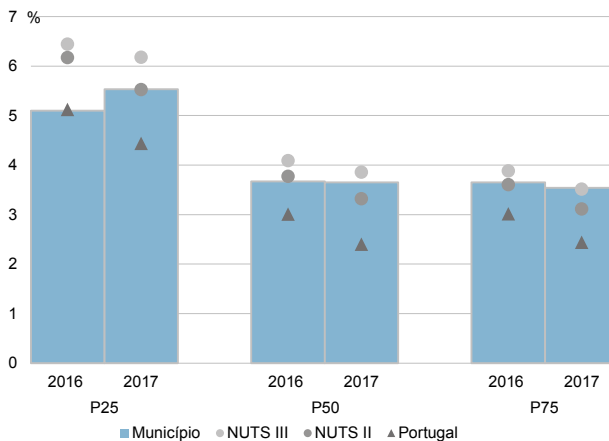
Percentis de rendimento bruto declarado e do rendimento bruto declarado deduzido do IRS liquidado por agregado fiscal, 2017



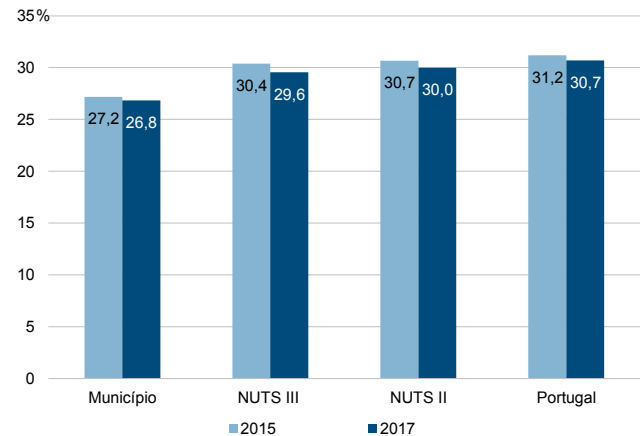
Rácios de desigualdade do rendimento bruto declarado e do rendimento bruto declarado deduzido do IRS liquidado por agregado fiscal, 2017



Taxa de variação anual dos percentis do rendimento bruto declarado deduzido do IRS liquidado por agregado fiscal, 2016-2017



Coefficiente de Gini do rendimento bruto declarado deduzido do IRS liquidado por agregado fiscal, 2015 e 2017





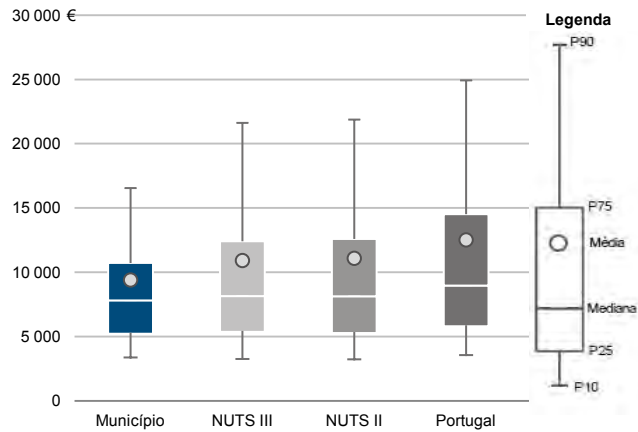
Município: **Barcelos**

NUTS III: **Cávado**

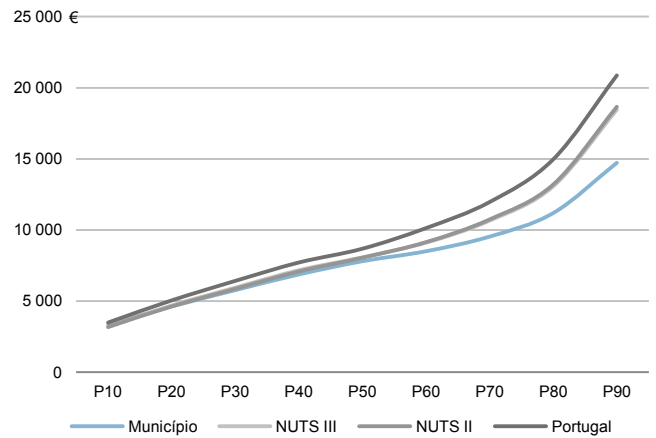
NUTS II: **Norte**

|                                 |        |  |         |
|---------------------------------|--------|--|---------|
| Informação do Município (2017)  |        |  |         |
| Sujeitos Passivos - A e B (Nº): | 80 705 | Rendimento bruto (milhares €):                           | 758 317 |
|                                 |        | Rendimento bruto deduzido do IRS liquidado (milhares €): | 699 371 |

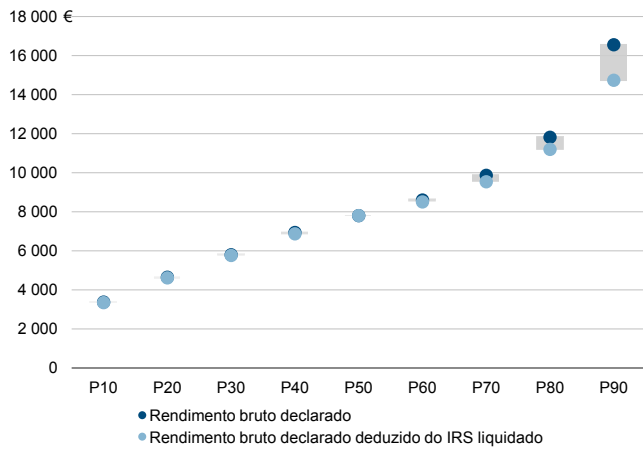
Média e percentis de rendimento bruto declarado por sujeito passivo, 2017



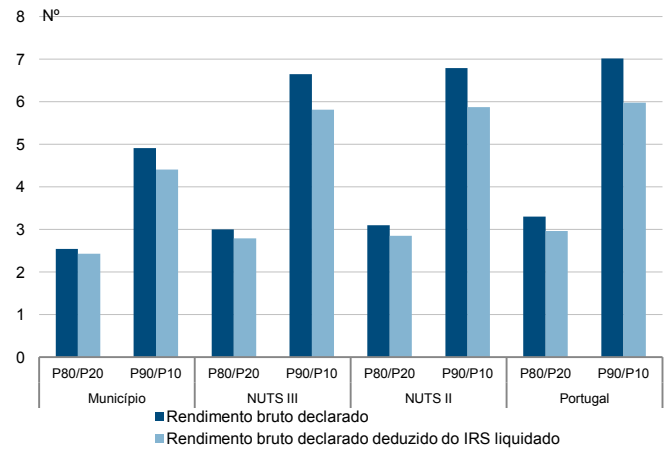
Percentis de rendimento bruto declarado deduzido do IRS liquidado por sujeito passivo, 2017



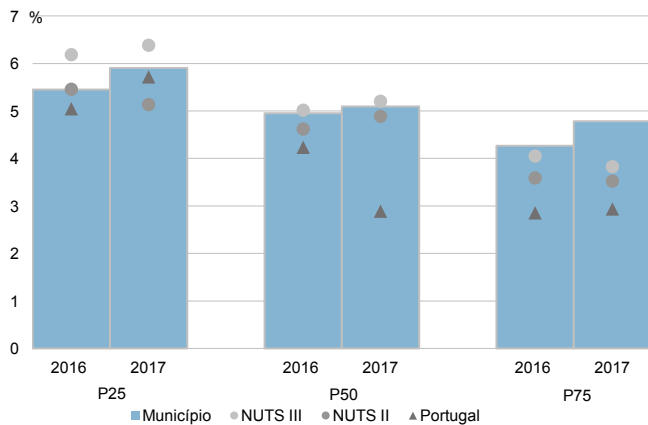
Percentis de rendimento bruto declarado e do rendimento bruto declarado deduzido do IRS liquidado por sujeito passivo, 2017



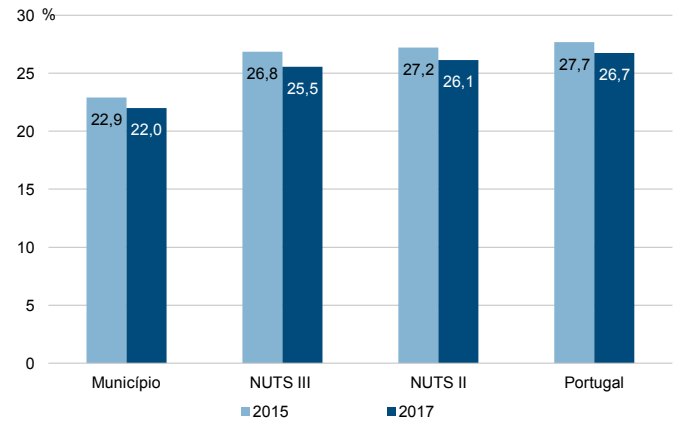
Rádios de desigualdade do rendimento bruto declarado e do rendimento bruto declarado deduzido do IRS liquidado por sujeito passivo, 2017



Taxa de variação anual dos percentis do rendimento bruto declarado deduzido do IRS liquidado por sujeito passivo, 2016-2017



Coefficiente de Gini do rendimento bruto declarado deduzido do IRS liquidado por sujeito passivo, 2015 e 2017



Município: **Braga**

NUTS III: **Cávado**

NUTS II: **Norte**

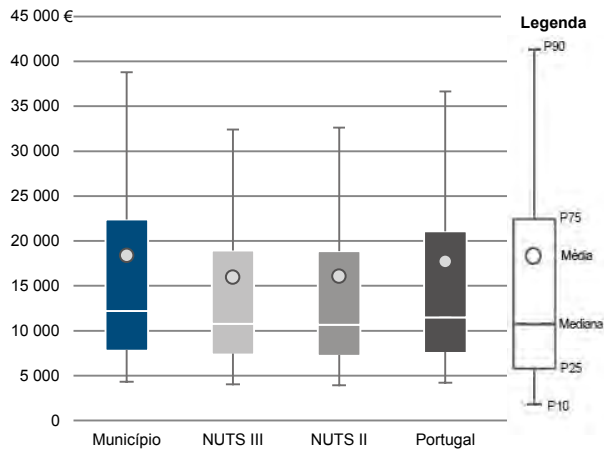
Informação do Município (2017)

Agregados Fiscais (Nº): 89 594

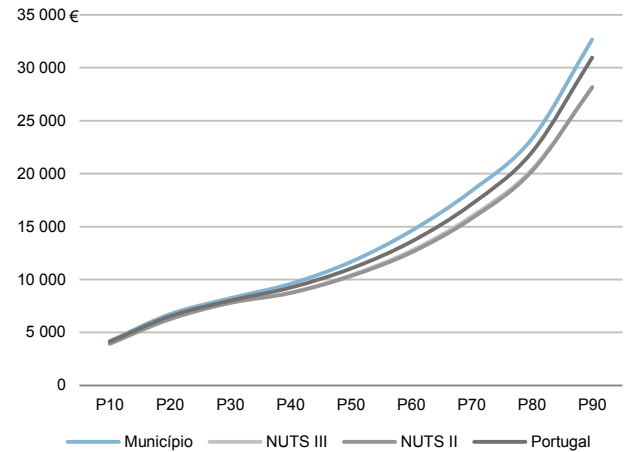
Rendimento bruto (milhares €): 1 645 953

Rendimento bruto deduzido do IRS liquidado (milhares €): 1 445 305

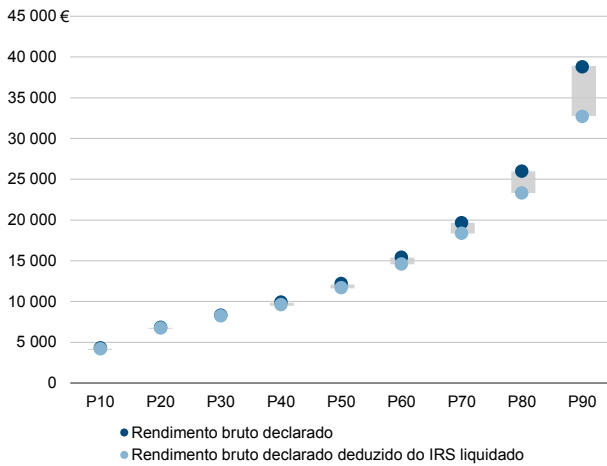
Média e percentis de rendimento bruto declarado por agregado fiscal, 2017



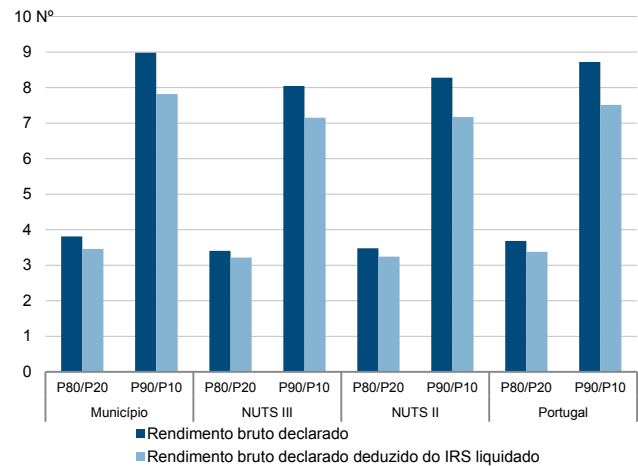
Percentis de rendimento bruto declarado deduzido do IRS liquidado por agregado fiscal, 2017



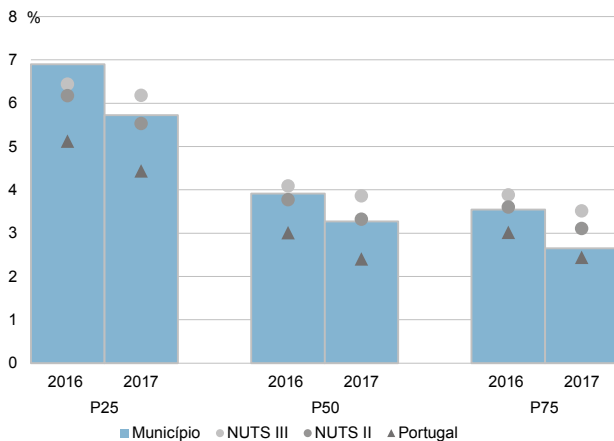
Percentis de rendimento bruto declarado e do rendimento bruto declarado deduzido do IRS liquidado por agregado fiscal, 2017



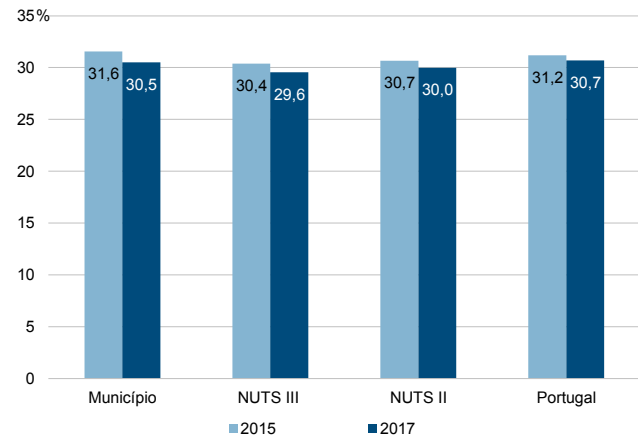
Rácios de desigualdade do rendimento bruto declarado e do rendimento bruto declarado deduzido do IRS liquidado por agregado fiscal, 2017



Taxa de variação anual dos percentis do rendimento bruto declarado deduzido do IRS liquidado por agregado fiscal, 2016-2017



Coefficiente de Gini do rendimento bruto declarado deduzido do IRS liquidado por agregado fiscal, 2015 e 2017



Município: **Braga**

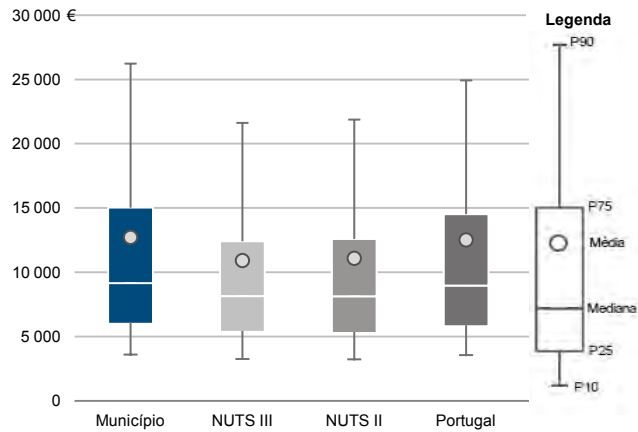
NUTS III: **Cávado**

NUTS II: **Norte**

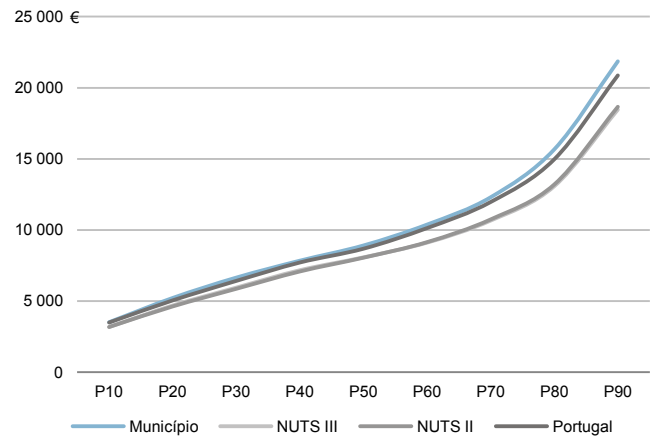
Informação do Município (2017)

Sujeitos Passivos - A e B (Nº): 129 487 Rendimento bruto (milhares €): 1 645 953 Rendimento bruto deduzido do IRS liquidado (milhares €): 1 445 305

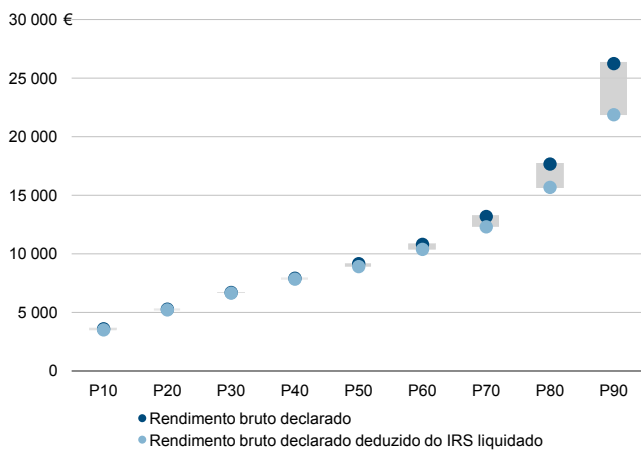
Média e percentis de rendimento bruto declarado por sujeito passivo, 2017



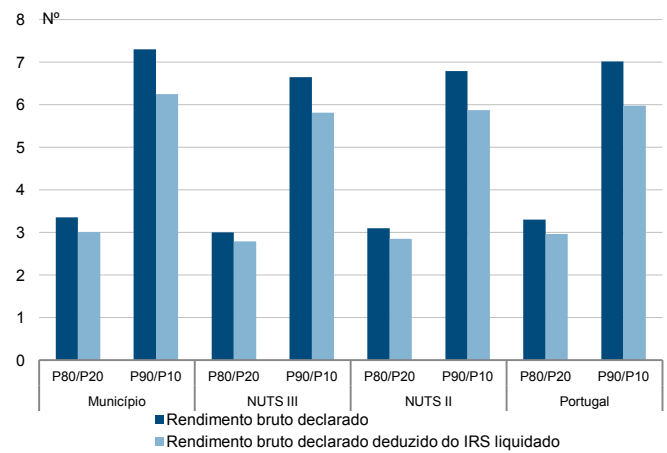
Percentis de rendimento bruto declarado deduzido do IRS liquidado por sujeito passivo, 2017



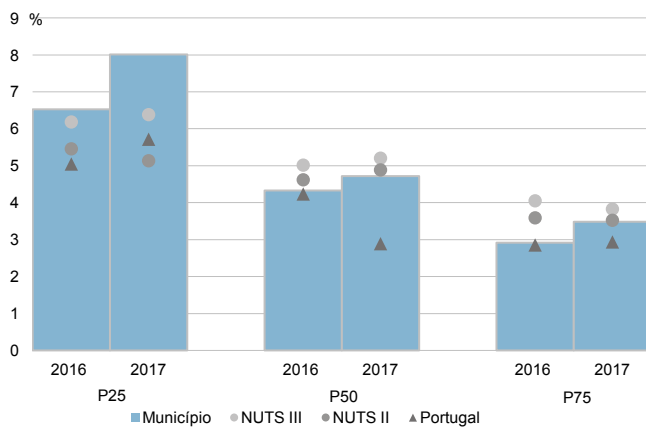
Percentis de rendimento bruto declarado e do rendimento bruto declarado deduzido do IRS liquidado por sujeito passivo, 2017



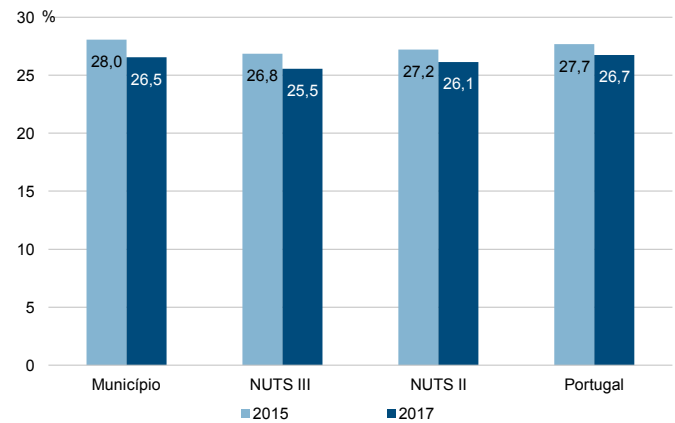
Rádios de desigualdade do rendimento bruto declarado e do rendimento bruto declarado deduzido do IRS liquidado por sujeito passivo, 2017



Taxa de variação anual dos percentis do rendimento bruto declarado deduzido do IRS liquidado por sujeito passivo, 2016-2017



Coefficiente de Gini do rendimento bruto declarado deduzido do IRS liquidado por sujeito passivo, 2015 e 2017



Município: **Esposende**

NUTS III: **Cávado**

NUTS II: **Norte**

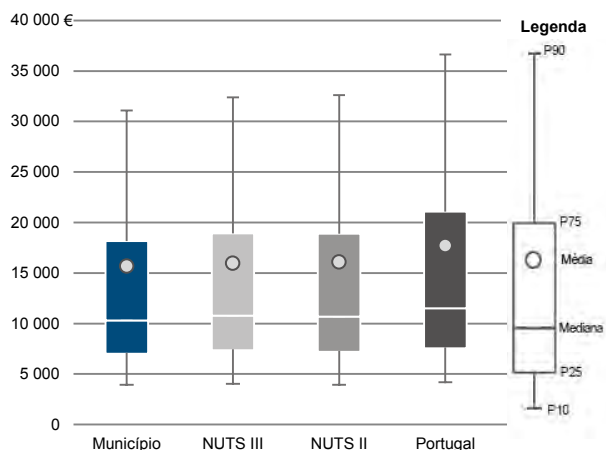
Informação do Município (2017)

Agregados Fiscais (Nº): 16 264

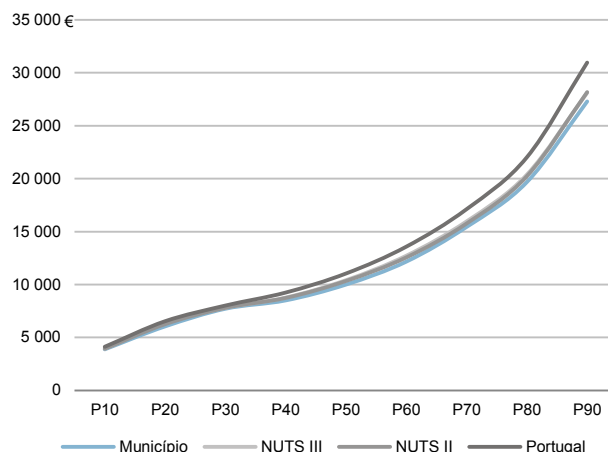
Rendimento bruto (milhares €): 254 787

Rendimento bruto deduzido do IRS liquidado (milhares €): 226 954

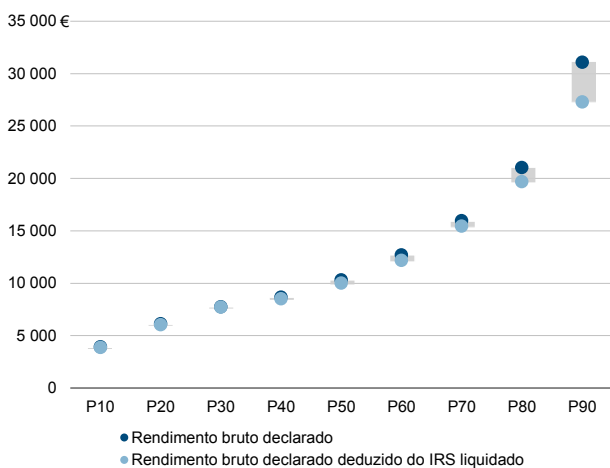
Média e percentis de rendimento bruto declarado por agregado fiscal, 2017



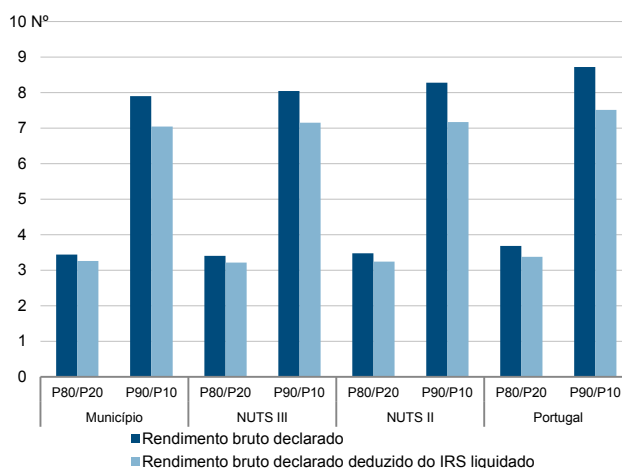
Percentis de rendimento bruto declarado deduzido do IRS liquidado por agregado fiscal, 2017



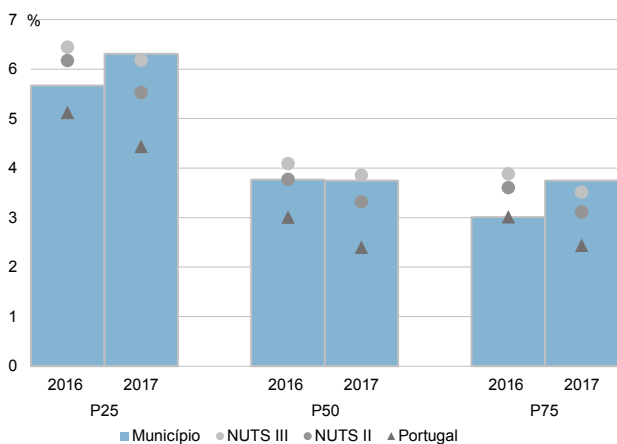
Percentis de rendimento bruto declarado e do rendimento bruto declarado deduzido do IRS liquidado por agregado fiscal, 2017



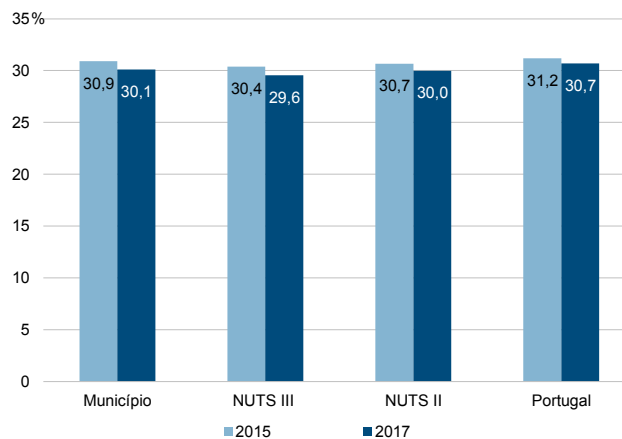
Rácios de desigualdade do rendimento bruto declarado e do rendimento bruto declarado deduzido do IRS liquidado por agregado fiscal, 2017



Taxa de variação anual dos percentis do rendimento bruto declarado deduzido do IRS liquidado por agregado fiscal, 2016-2017



Coefficiente de Gini do rendimento bruto declarado deduzido do IRS liquidado por agregado fiscal, 2015 e 2017



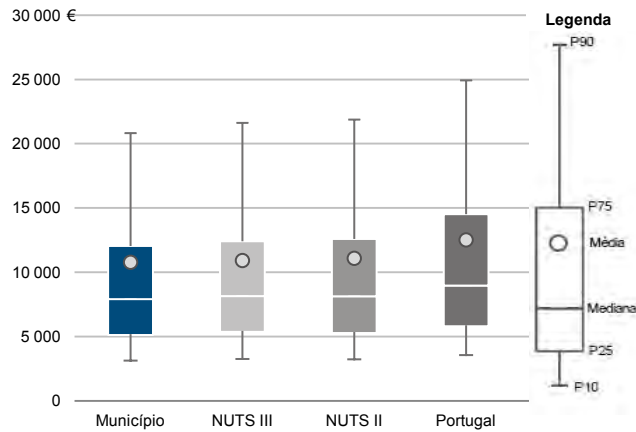
Município: **Esposende**

NUTS III: **Cávado**

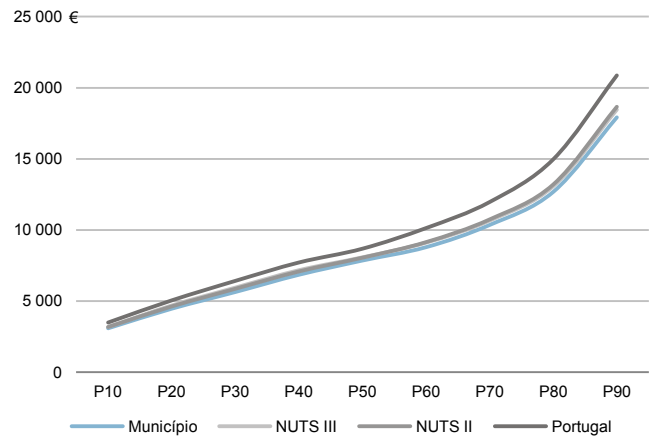
NUTS II: **Norte**

|                                 |        |  |         |
|---------------------------------|--------|--|---------|
| Informação do Município (2017)  |        |  |         |
| Sujeitos Passivos - A e B (Nº): | 23 651 | Rendimento bruto (milhares €):                           | 254 787 |
|                                 |        | Rendimento bruto deduzido do IRS liquidado (milhares €): | 226 954 |

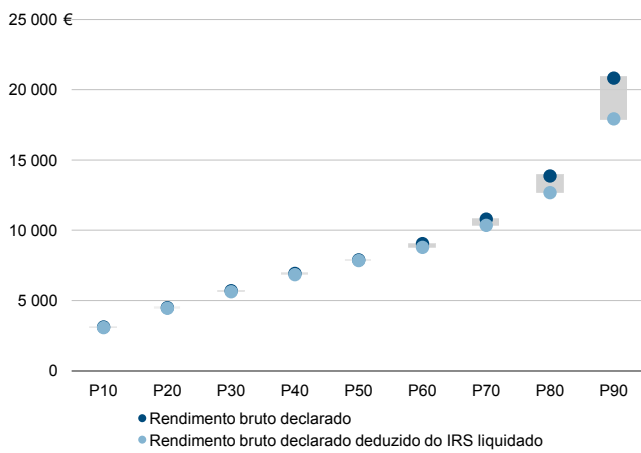
Média e percentis de rendimento bruto declarado por sujeito passivo, 2017



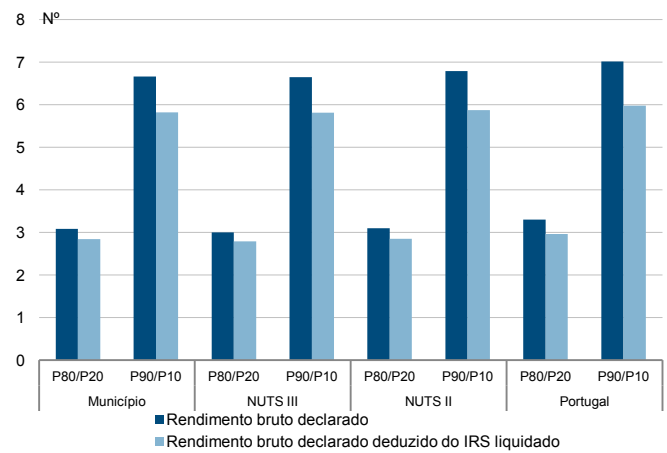
Percentis de rendimento bruto declarado deduzido do IRS liquidado por sujeito passivo, 2017



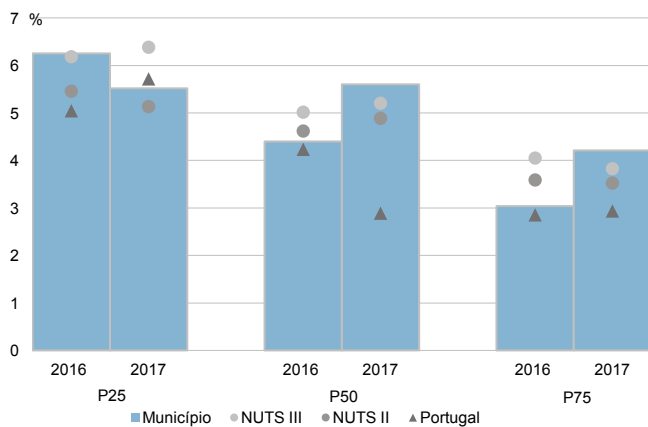
Percentis de rendimento bruto declarado e do rendimento bruto declarado deduzido do IRS liquidado por sujeito passivo, 2017



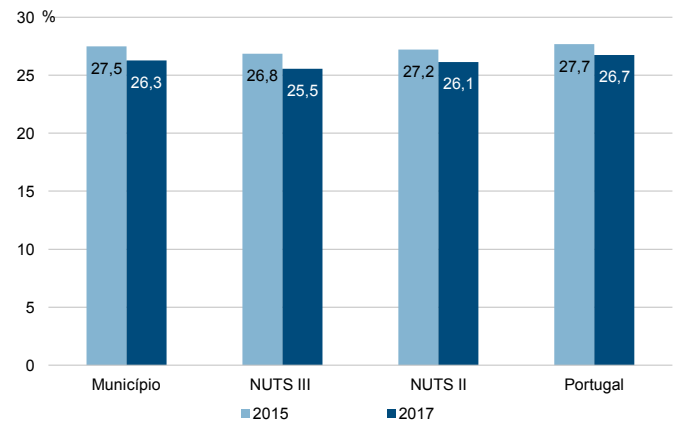
Rádios de desigualdade do rendimento bruto declarado e do rendimento bruto declarado deduzido do IRS liquidado por sujeito passivo, 2017



Taxa de variação anual dos percentis do rendimento bruto declarado deduzido do IRS liquidado por sujeito passivo, 2016-2017



Coefficiente de Gini do rendimento bruto declarado deduzido do IRS liquidado por sujeito passivo, 2015 e 2017



Município: **Terras de Bouro**

NUTS III: **Cávado**

NUTS II: **Norte**

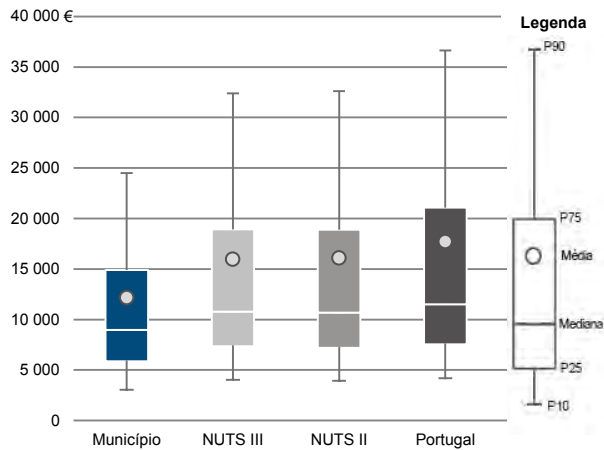
Informação do Município (2017)

Agregados Fiscais (N°): 3 073

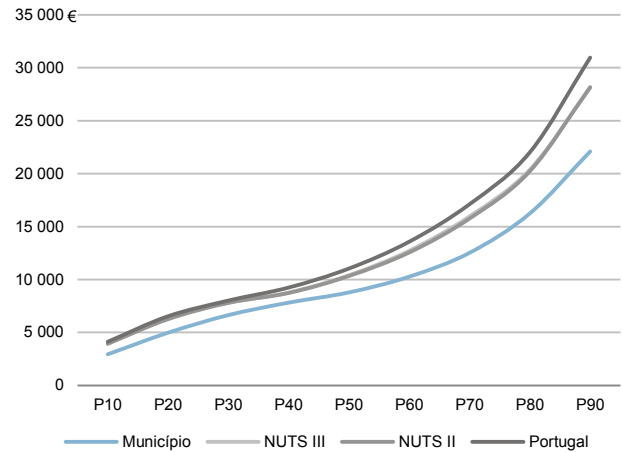
Rendimento bruto (milhares €): 37 340

Rendimento bruto deduzido do IRS liquidado (milhares €): 34 656

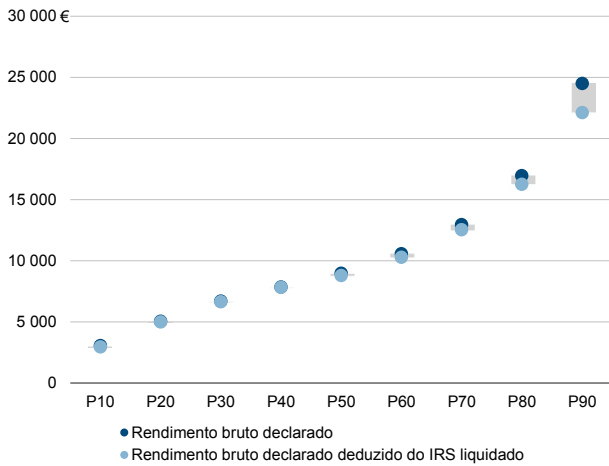
Média e percentis de rendimento bruto declarado por agregado fiscal, 2017



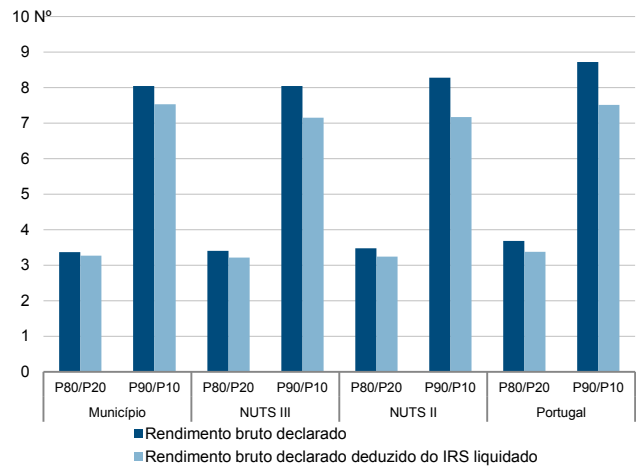
Percentis de rendimento bruto declarado deduzido do IRS liquidado por agregado fiscal, 2017



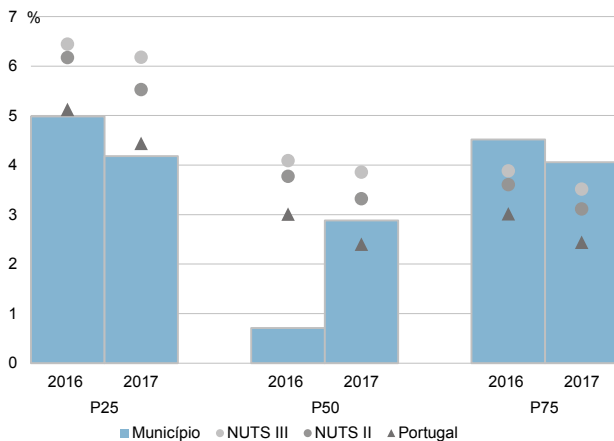
Percentis de rendimento bruto declarado e do rendimento bruto declarado deduzido do IRS liquidado por agregado fiscal, 2017



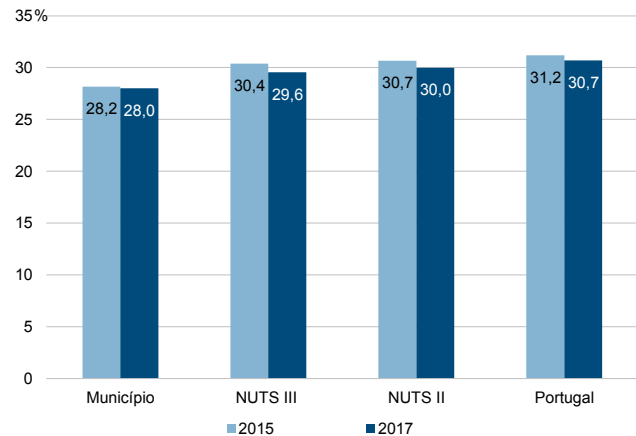
Rácios de desigualdade do rendimento bruto declarado e do rendimento bruto declarado deduzido do IRS liquidado por agregado fiscal, 2017



Taxa de variação anual dos percentis do rendimento bruto declarado deduzido do IRS liquidado por agregado fiscal, 2016-2017



Coefficiente de Gini do rendimento bruto declarado deduzido do IRS liquidado por agregado fiscal, 2015 e 2017



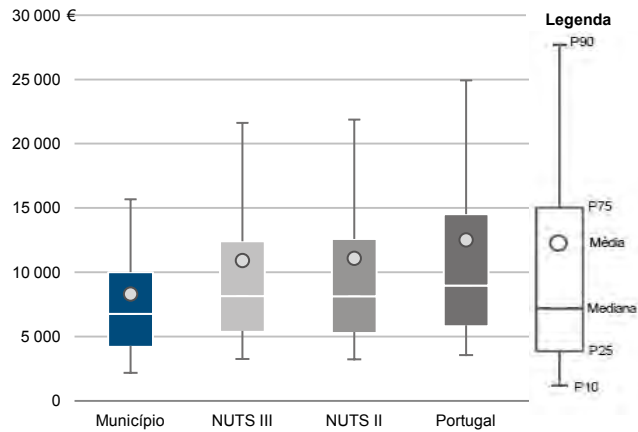
Município: **Terras de Bouro**

NUTS III: **Cávado**

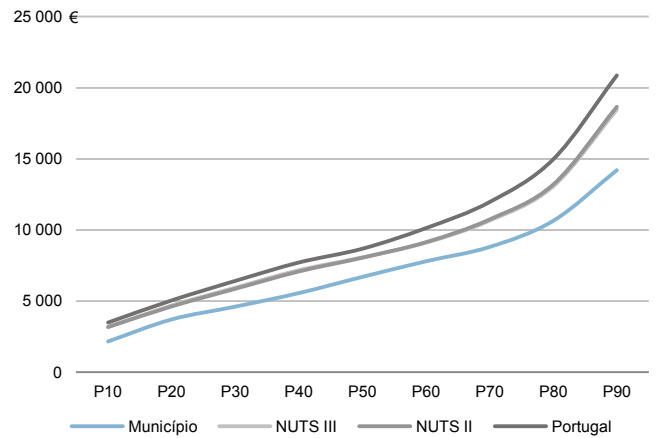
NUTS II: **Norte**

|                                 |       |  |        |
|---------------------------------|-------|--|--------|
| Informação do Município (2017)  |       |  |        |
| Sujeitos Passivos - A e B (Nº): | 4 497 | Rendimento bruto (milhares €):                           | 37 340 |
|                                 |       | Rendimento bruto deduzido do IRS liquidado (milhares €): | 34 656 |

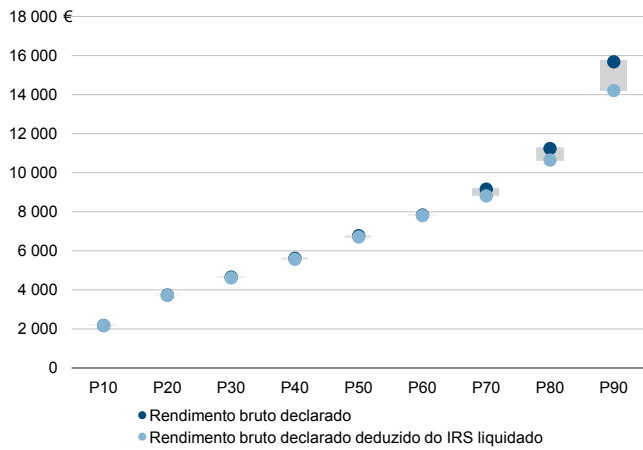
Média e percentis de rendimento bruto declarado por sujeito passivo, 2017



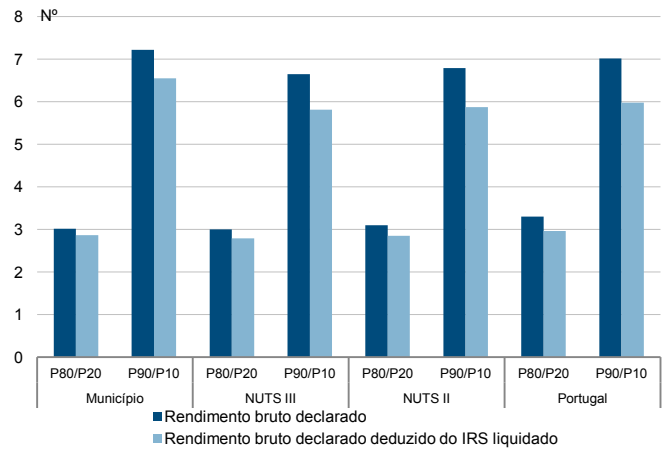
Percentis de rendimento bruto declarado deduzido do IRS liquidado por sujeito passivo, 2017



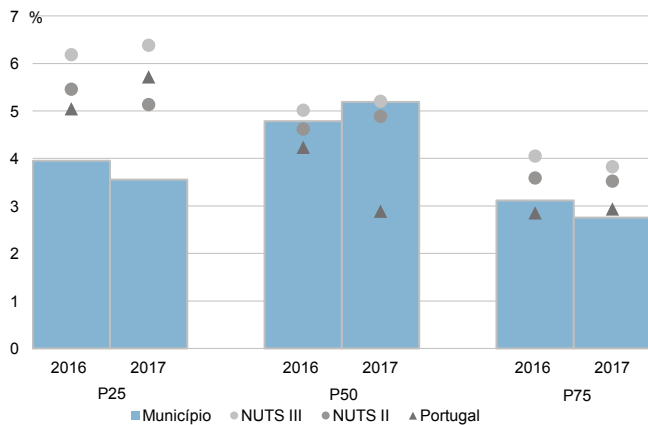
Percentis de rendimento bruto declarado e do rendimento bruto declarado deduzido do IRS liquidado por sujeito passivo, 2017



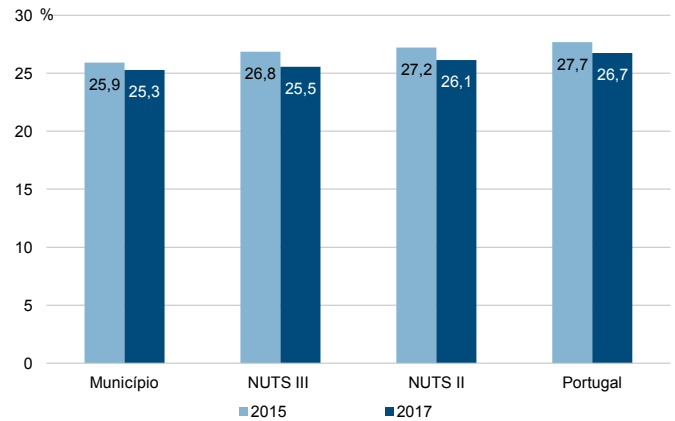
Rádios de desigualdade do rendimento bruto declarado e do rendimento bruto declarado deduzido do IRS liquidado por sujeito passivo, 2017



Taxa de variação anual dos percentis do rendimento bruto declarado deduzido do IRS liquidado por sujeito passivo, 2016-2017



Coefficiente de Gini do rendimento bruto declarado deduzido do IRS liquidado por sujeito passivo, 2015 e 2017



Município: **Vila Verde**

NUTS III: **Cávado**

NUTS II: **Norte**

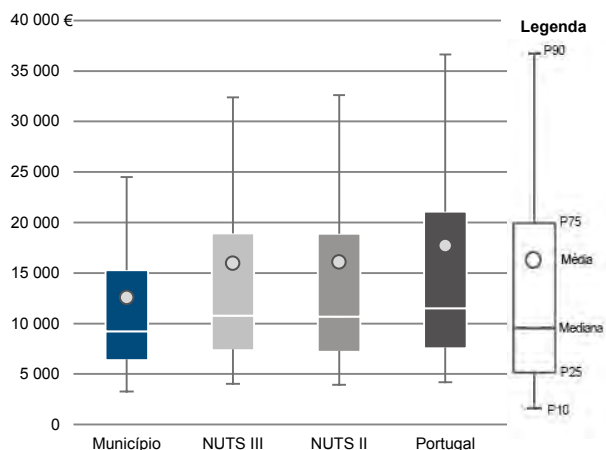
Informação do Município (2017)

Agregados Fiscais (N°): 20 498

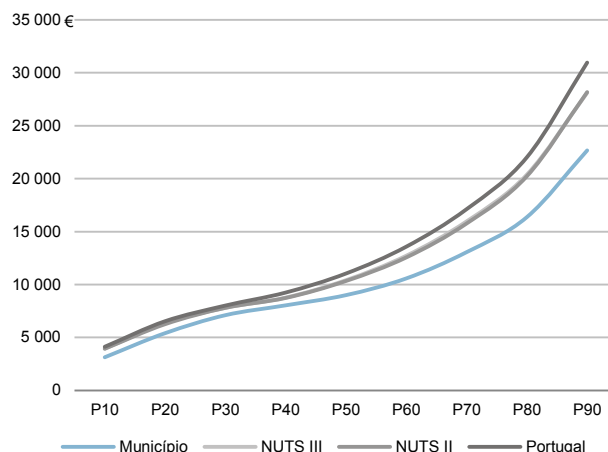
Rendimento bruto (milhares €): 257 851

Rendimento bruto deduzido do IRS liquidado (milhares €): 239 575

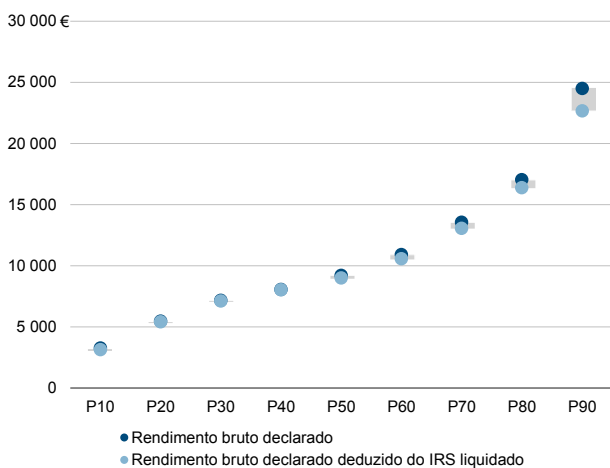
Média e percentis de rendimento bruto declarado por agregado fiscal, 2017



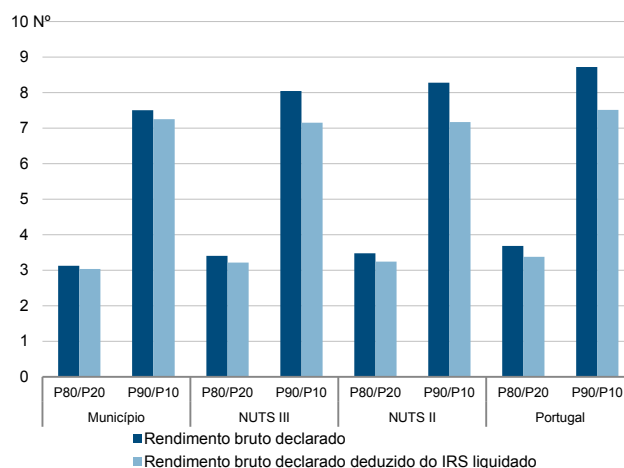
Percentis de rendimento bruto declarado deduzido do IRS liquidado por agregado fiscal, 2017



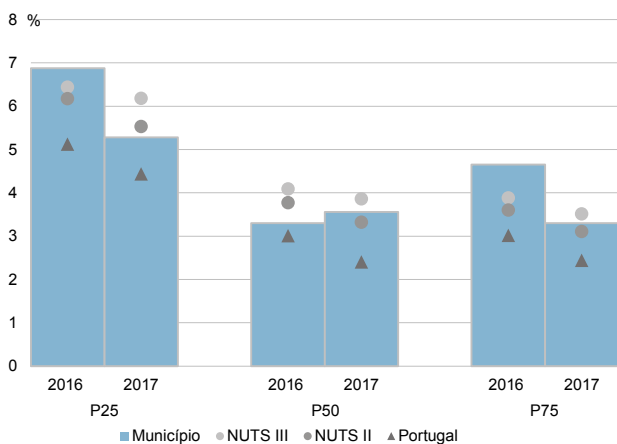
Percentis de rendimento bruto declarado e do rendimento bruto declarado deduzido do IRS liquidado por agregado fiscal, 2017



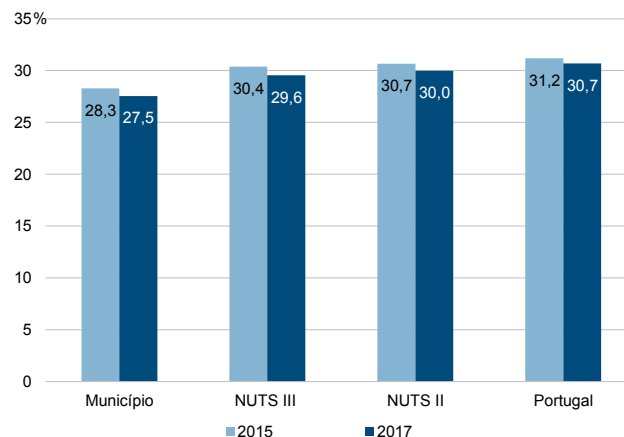
Rácios de desigualdade do rendimento bruto declarado e do rendimento bruto declarado deduzido do IRS liquidado por agregado fiscal, 2017



Taxa de variação anual dos percentis do rendimento bruto declarado deduzido do IRS liquidado por agregado fiscal, 2016-2017



Coefficiente de Gini do rendimento bruto declarado deduzido do IRS liquidado por agregado fiscal, 2015 e 2017





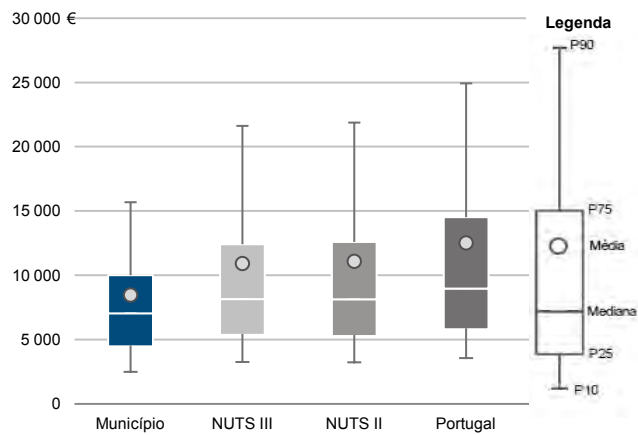
Município: **Vila Verde**

NUTS III: **Cávado**

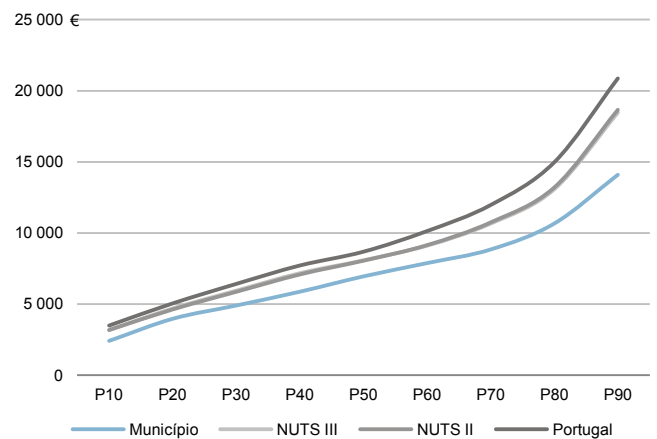
NUTS II: **Norte**

|                                 |        |  |         |
|---------------------------------|--------|--|---------|
| Informação do Município (2017)  |        |  |         |
| Sujeitos Passivos - A e B (Nº): | 30 483 | Rendimento bruto (milhares €):                           | 257 851 |
|                                 |        | Rendimento bruto deduzido do IRS liquidado (milhares €): | 239 575 |

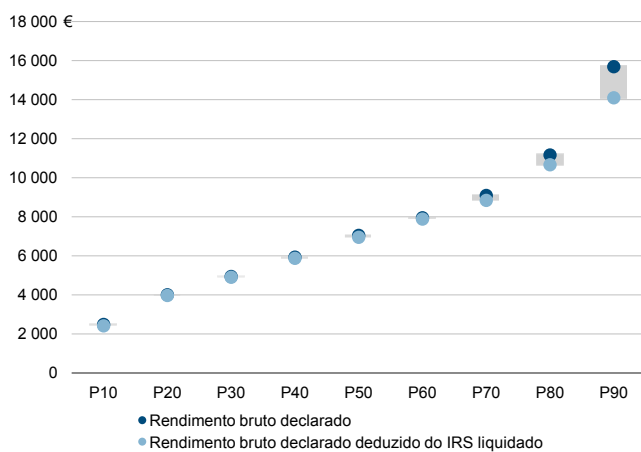
Média e percentis de rendimento bruto declarado por sujeito passivo, 2017



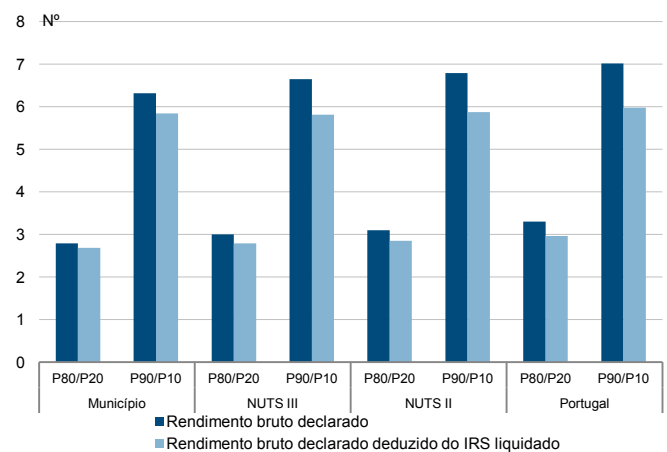
Percentis de rendimento bruto declarado deduzido do IRS liquidado por sujeito passivo, 2017



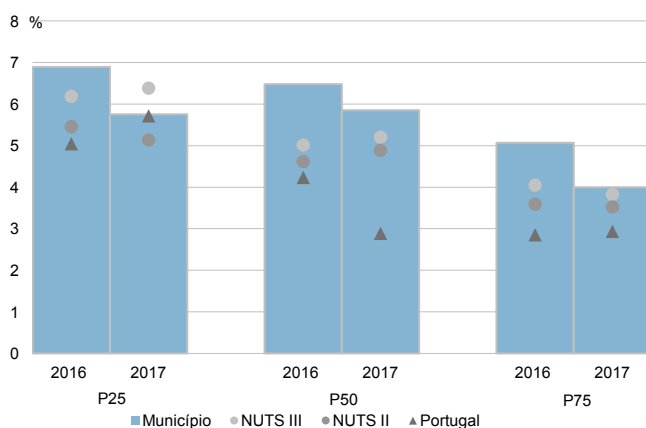
Percentis de rendimento bruto declarado e do rendimento bruto declarado deduzido do IRS liquidado por sujeito passivo, 2017



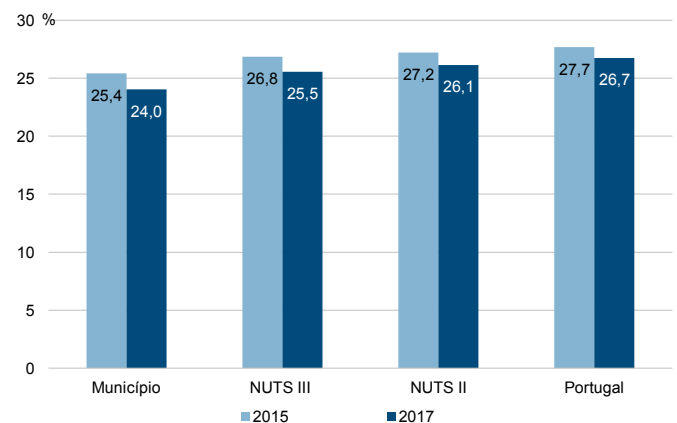
Rádios de desigualdade do rendimento bruto declarado e do rendimento bruto declarado deduzido do IRS liquidado por sujeito passivo, 2017



Taxa de variação anual dos percentis do rendimento bruto declarado deduzido do IRS liquidado por sujeito passivo, 2016-2017



Coefficiente de Gini do rendimento bruto declarado deduzido do IRS liquidado por sujeito passivo, 2015 e 2017

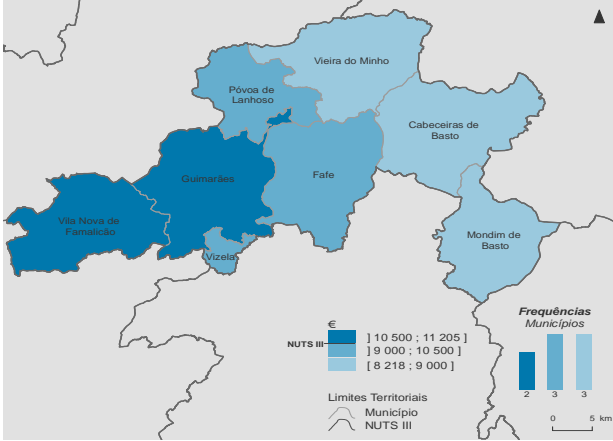


NUTS III: Ave

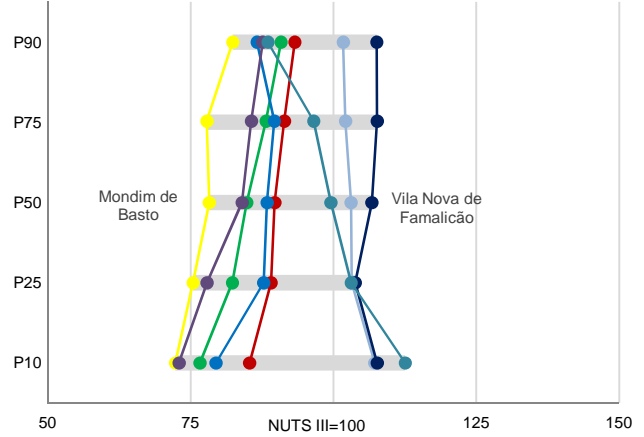
NUTS II: Norte

|                               |         |  |           |
|-------------------------------|---------|--|-----------|
| Informação da NUTS III (2017) |         |  |           |
| Agregados Fiscais (Nº):       | 205 609 | Rendimento bruto (milhares €):                           | 3 010 525 |
|                               |         | Rendimento bruto deduzido do IRS liquidado (milhares €): | 2 752 173 |

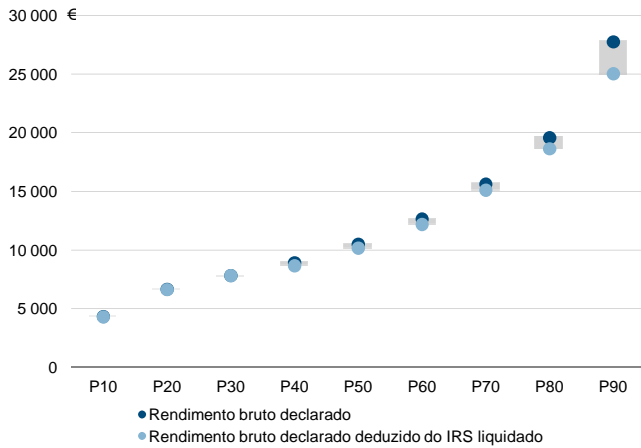
Rendimento bruto declarado mediano por agregado fiscal, 2017



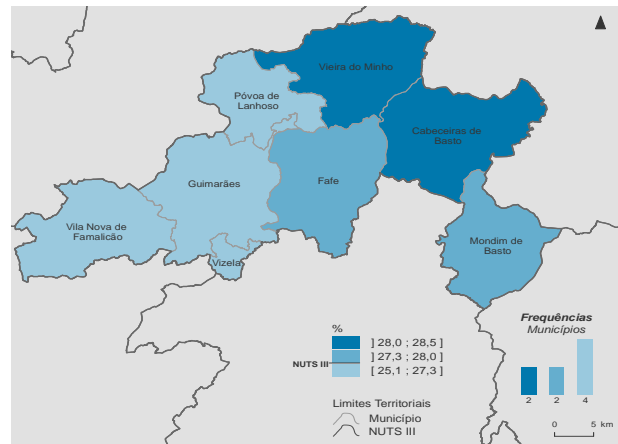
Percentis de rendimento bruto declarado por agregado fiscal (NUTS III=100) nos municípios, 2017



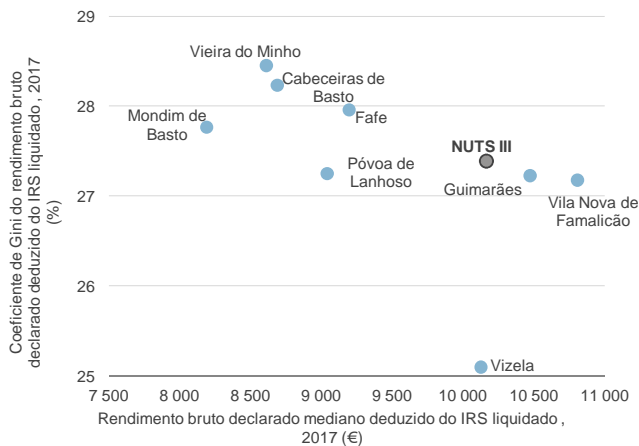
Percentis de rendimento bruto declarado e do rendimento bruto declarado deduzido do IRS liquidado por agregado fiscal, 2017



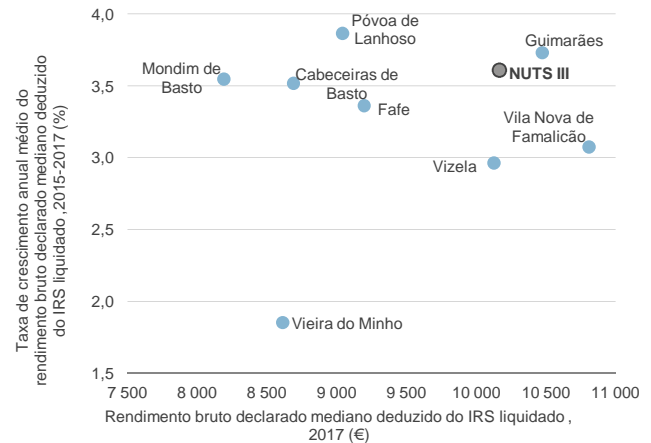
Coefficiente de Gini do rendimento bruto declarado deduzido do IRS liquidado por agregado fiscal, 2017



Mediana e Coeficiente de Gini do rendimento bruto declarado deduzido do IRS liquidado por agregado fiscal, 2017



Mediana e taxa de crescimento anual médio do rendimento bruto declarado deduzido do IRS liquidado por agregado fiscal, 2015-2017

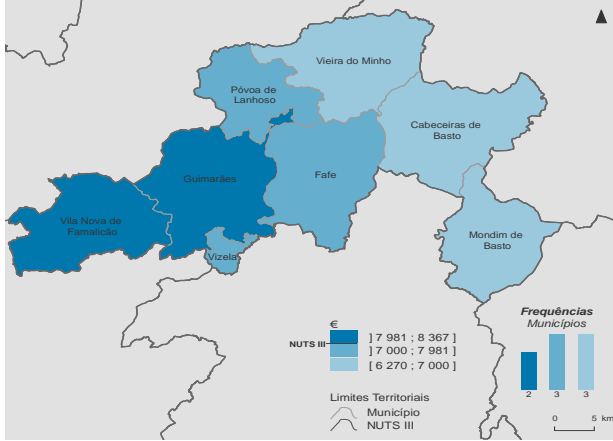


NUTS III: Ave

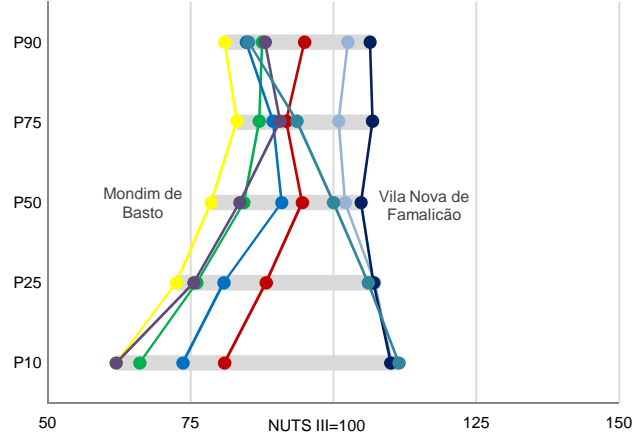
NUTS II: Norte

|                                 |         |                                |           |  |           |
|---------------------------------|---------|--------------------------------|-----------|--|-----------|
| Informação da NUTS III (2017)   |         |                                |           |  |           |
| Sujeitos Passivos - A e B (Nº): | 301 403 | Rendimento bruto (milhares €): | 3 010 525 | Rendimento bruto deduzido do IRS liquidado (milhares €): | 2 752 173 |

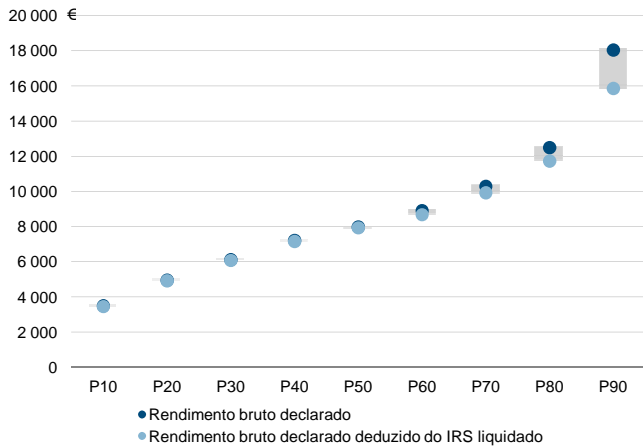
Rendimento bruto declarado mediano por sujeito passivo, 2017



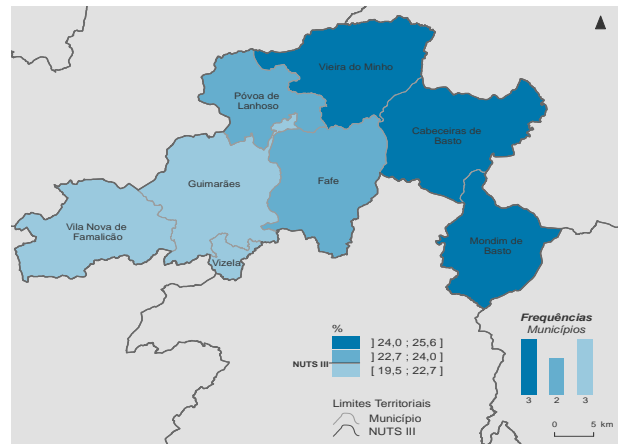
Percentis de rendimento bruto declarado por sujeito passivo (NUTS III=100) nos municípios, 2017



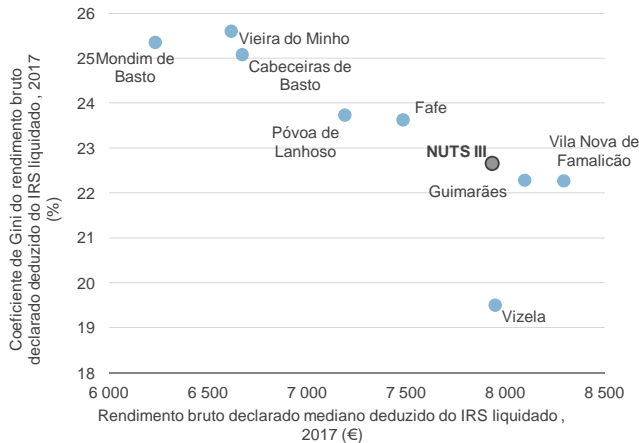
Percentis de rendimento bruto declarado e do rendimento bruto declarado deduzido do IRS liquidado por sujeito passivo, 2017



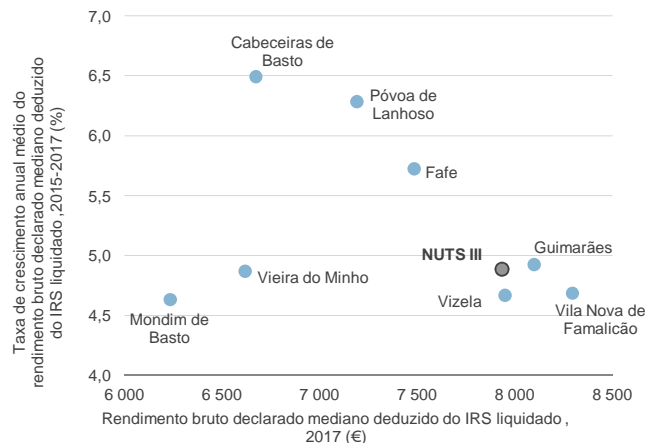
Coefficiente de Gini do rendimento bruto declarado deduzido do IRS liquidado por sujeito passivo, 2017



Mediana e Coeficiente de Gini do rendimento bruto declarado deduzido do IRS liquidado por sujeito passivo, 2017



Mediana e taxa de crescimento anual médio do rendimento bruto declarado deduzido do IRS liquidado por sujeito passivo, 2015-2017



Município: **Cabeceiras de Basto**

NUTS III: **Ave**

NUTS II: **Norte**

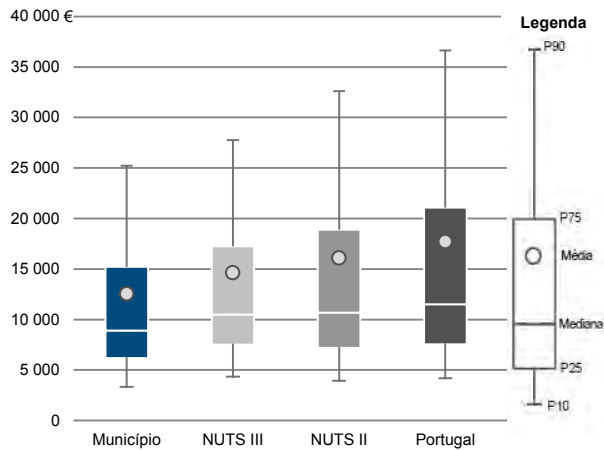
Informação do Município (2017)

Agregados Fiscais (Nº): 6 745

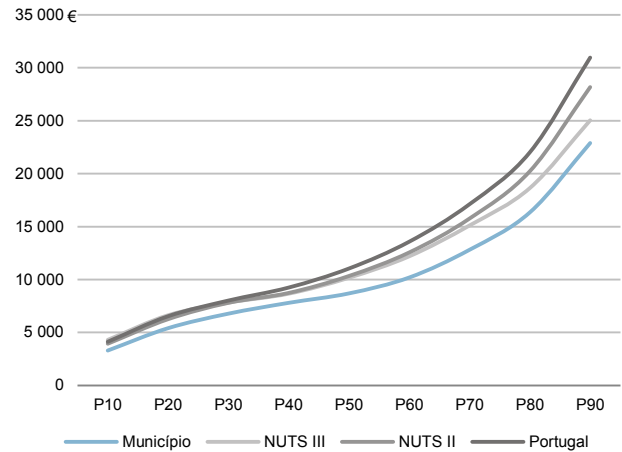
Rendimento bruto (milhares €): 84 574

Rendimento bruto deduzido do IRS liquidado (milhares €): 78 413

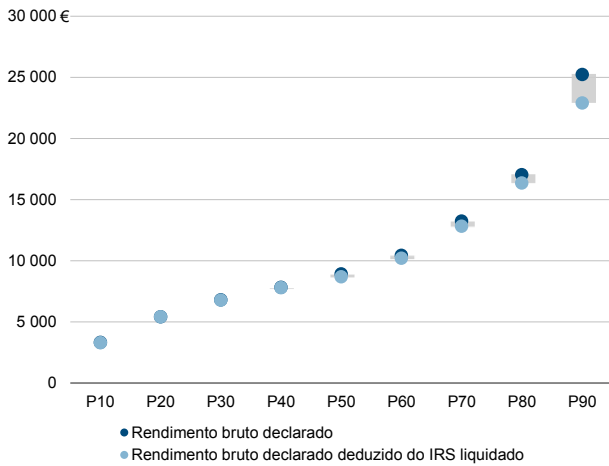
Média e percentis de rendimento bruto declarado por agregado fiscal, 2017



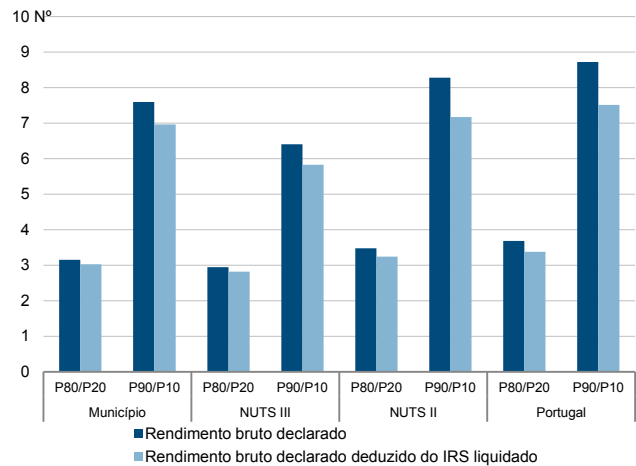
Percentis de rendimento bruto declarado deduzido do IRS liquidado por agregado fiscal, 2017



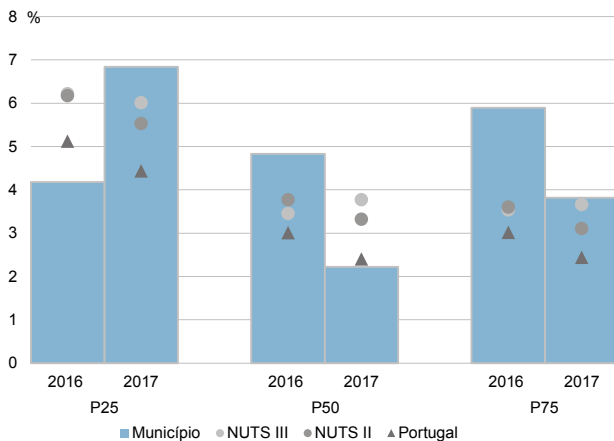
Percentis de rendimento bruto declarado e do rendimento bruto declarado deduzido do IRS liquidado por agregado fiscal, 2017



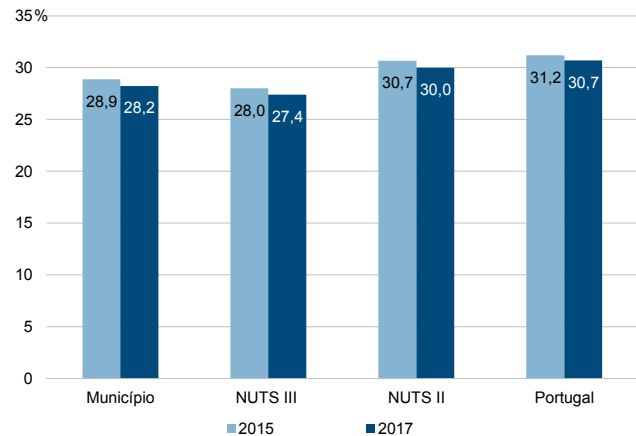
Rácios de desigualdade do rendimento bruto declarado e do rendimento bruto declarado deduzido do IRS liquidado por agregado fiscal, 2017



Taxa de variação anual dos percentis do rendimento bruto declarado deduzido do IRS liquidado por agregado fiscal, 2016-2017



Coefficiente de Gini do rendimento bruto declarado deduzido do IRS liquidado por agregado fiscal, 2015 e 2017



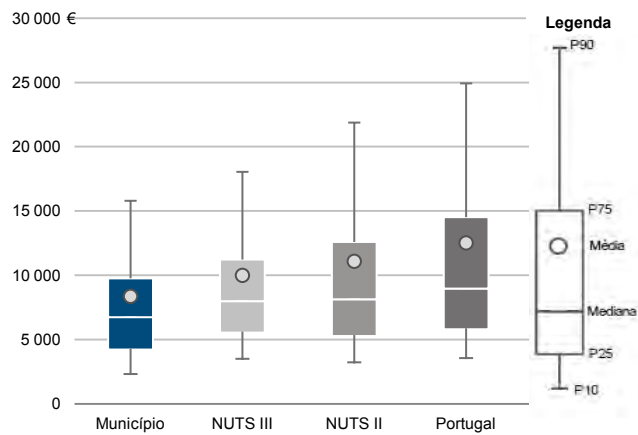
Município: **Cabeceiras de Basto**

NUTS III: **Ave**

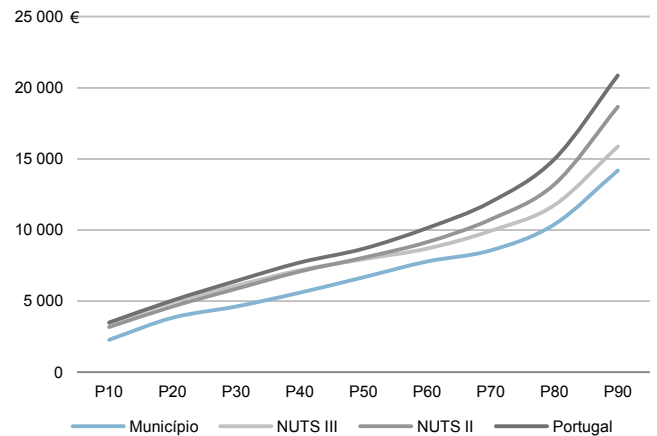
NUTS II: **Norte**

|                                 |        |  |        |
|---------------------------------|--------|--|--------|
| Informação do Município (2017)  |        |  |        |
| Sujeitos Passivos - A e B (Nº): | 10 120 | Rendimento bruto (milhares €):                           | 84 574 |
|                                 |        | Rendimento bruto deduzido do IRS liquidado (milhares €): | 78 413 |

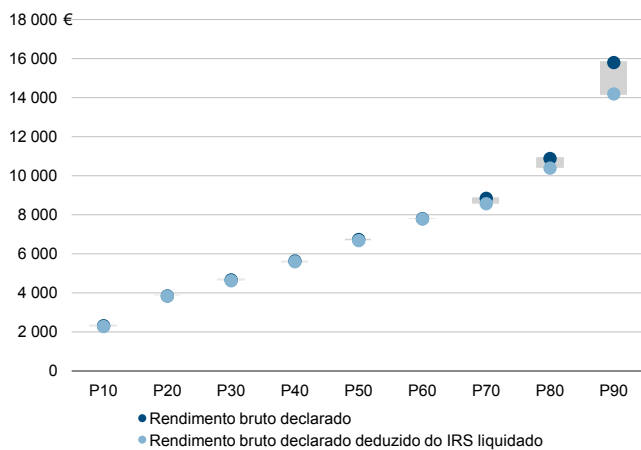
Média e percentis de rendimento bruto declarado por sujeito passivo, 2017



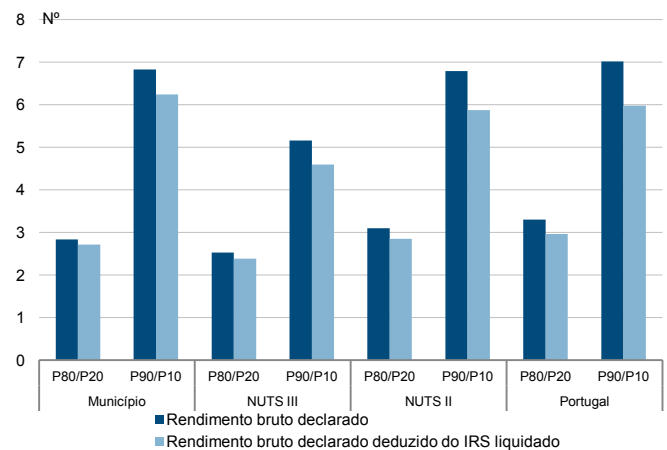
Percentis de rendimento bruto declarado deduzido do IRS liquidado por sujeito passivo, 2017



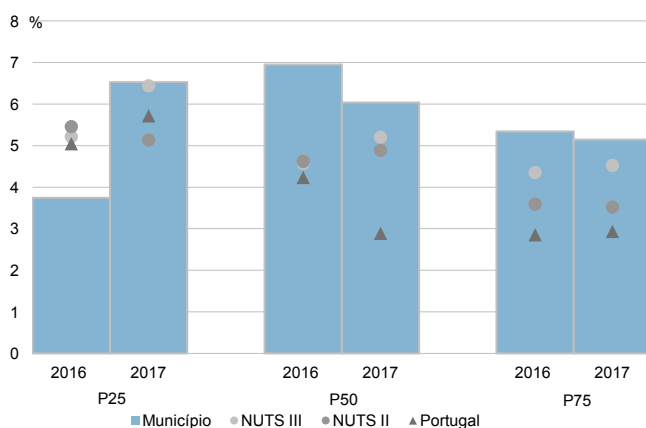
Percentis de rendimento bruto declarado e do rendimento bruto declarado deduzido do IRS liquidado por sujeito passivo, 2017



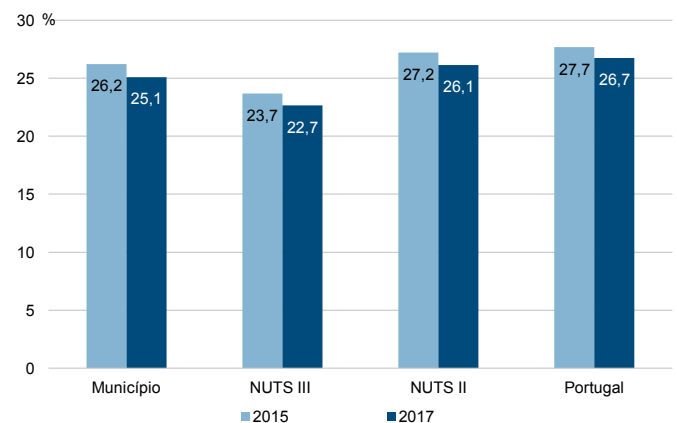
Rádios de desigualdade do rendimento bruto declarado e do rendimento bruto declarado deduzido do IRS liquidado por sujeito passivo, 2017



Taxa de variação anual dos percentis do rendimento bruto declarado deduzido do IRS liquidado por sujeito passivo, 2016-2017



Coefficiente de Gini do rendimento bruto declarado deduzido do IRS liquidado por sujeito passivo, 2015 e 2017



Município: **Fafe**

NUTS III: **Ave**

NUTS II: **Norte**

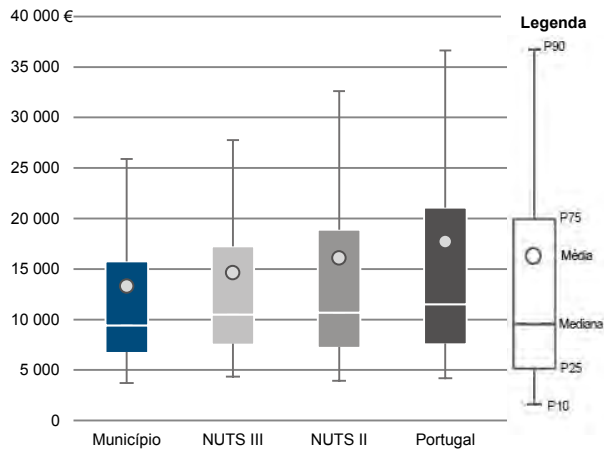
Informação do Município (2017)

Agregados Fiscais (Nº): 24 304

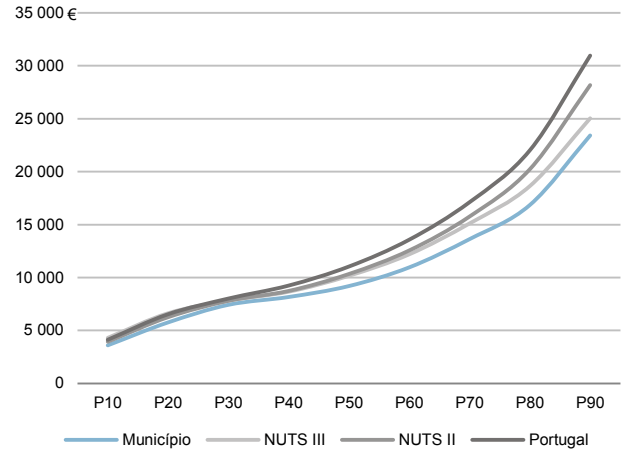
Rendimento bruto (milhares €): 323 181

Rendimento bruto deduzido do IRS liquidado (milhares €): 298 197

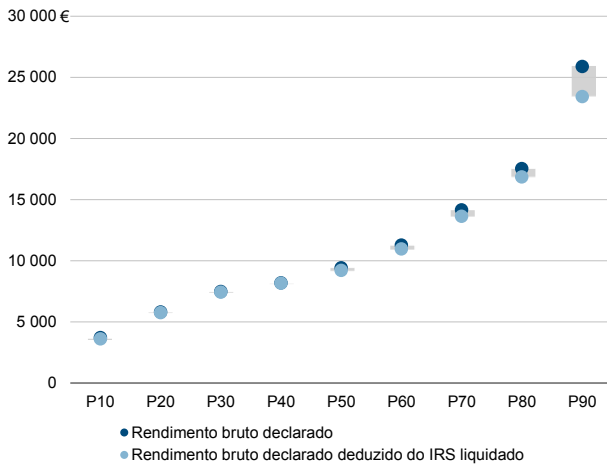
Média e percentis de rendimento bruto declarado por agregado fiscal, 2017



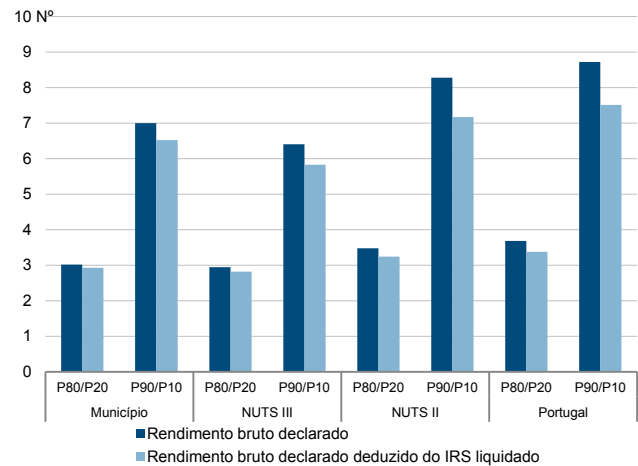
Percentis de rendimento bruto declarado deduzido do IRS liquidado por agregado fiscal, 2017



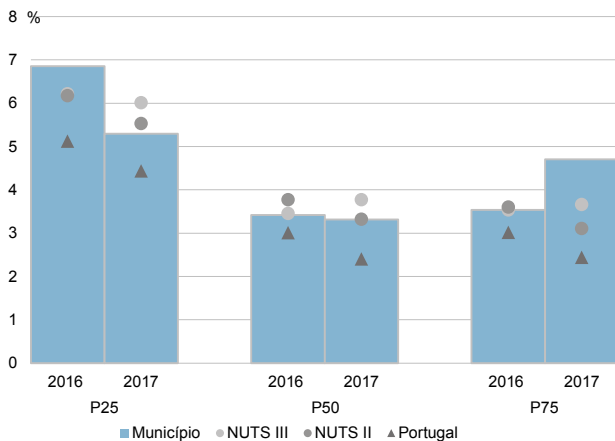
Percentis de rendimento bruto declarado e do rendimento bruto declarado deduzido do IRS liquidado por agregado fiscal, 2017



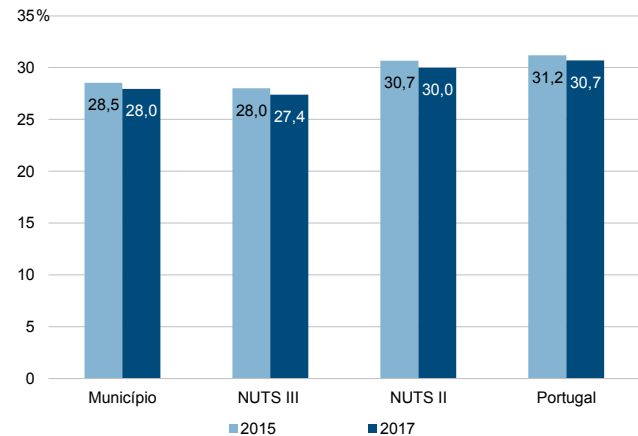
Rácios de desigualdade do rendimento bruto declarado e do rendimento bruto declarado deduzido do IRS liquidado por agregado fiscal, 2017



Taxa de variação anual dos percentis do rendimento bruto declarado deduzido do IRS liquidado por agregado fiscal, 2016-2017



Coefficiente de Gini do rendimento bruto declarado deduzido do IRS liquidado por agregado fiscal, 2015 e 2017



Município: **Fafe**

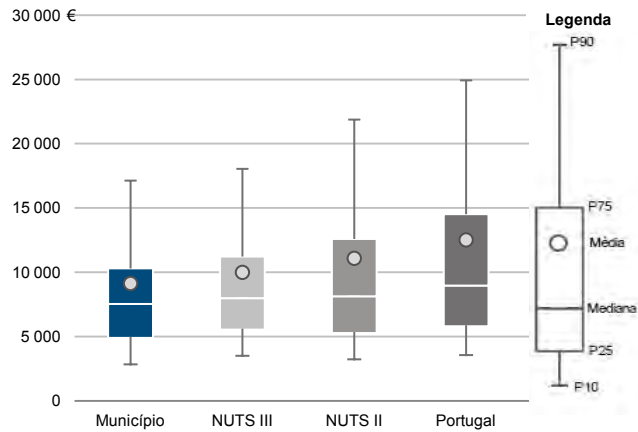
NUTS III: **Ave**

NUTS II: **Norte**

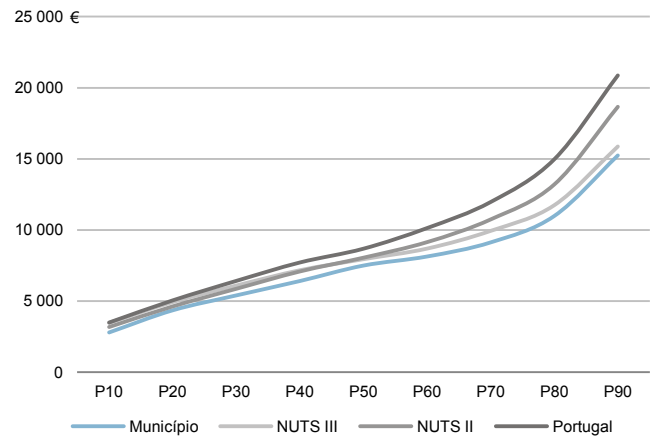
Informação do Município (2017)

Sujeitos Passivos - A e B (Nº): 35 420    Rendimento bruto (milhares €): 323 181    Rendimento bruto deduzido do IRS liquidado (milhares €): 298 197

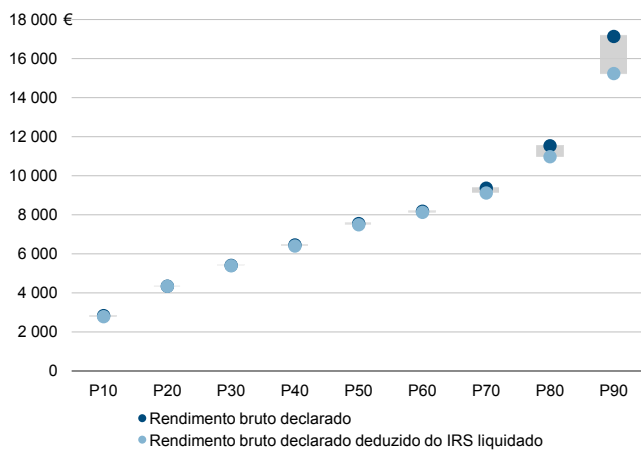
Média e percentis de rendimento bruto declarado por sujeito passivo, 2017



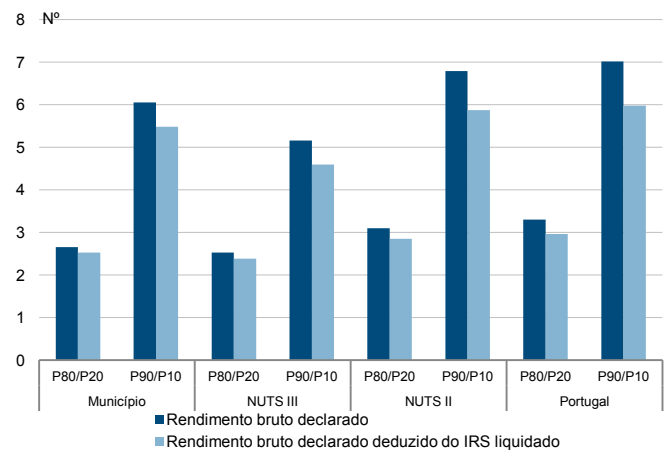
Percentis de rendimento bruto declarado deduzido do IRS liquidado por sujeito passivo, 2017



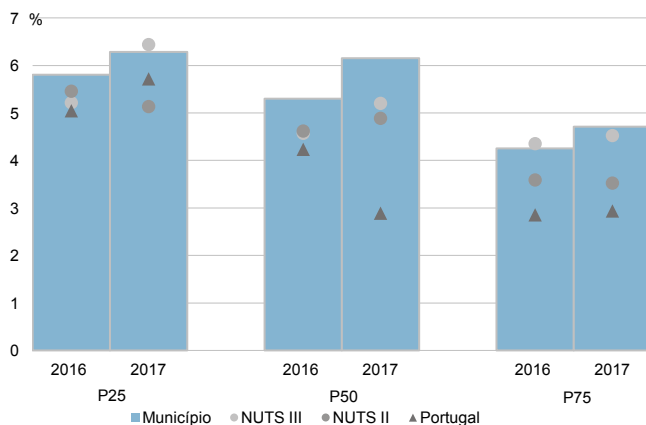
Percentis de rendimento bruto declarado e do rendimento bruto declarado deduzido do IRS liquidado por sujeito passivo, 2017



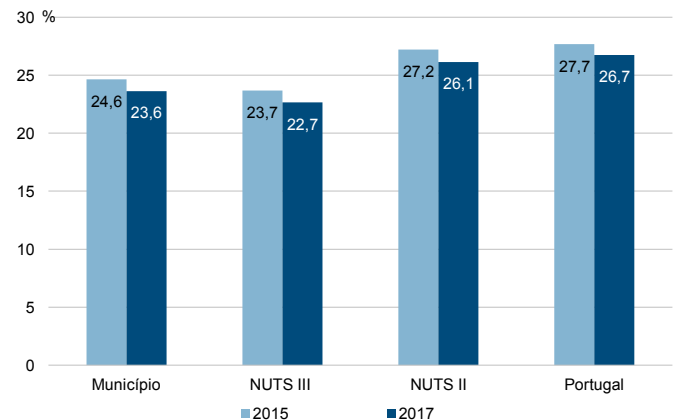
Rádios de desigualdade do rendimento bruto declarado e do rendimento bruto declarado deduzido do IRS liquidado por sujeito passivo, 2017



Taxa de variação anual dos percentis do rendimento bruto declarado deduzido do IRS liquidado por sujeito passivo, 2016-2017



Coefficiente de Gini do rendimento bruto declarado deduzido do IRS liquidado por sujeito passivo, 2015 e 2017



Município: **Guimarães**

NUTS III: **Ave**

NUTS II: **Norte**

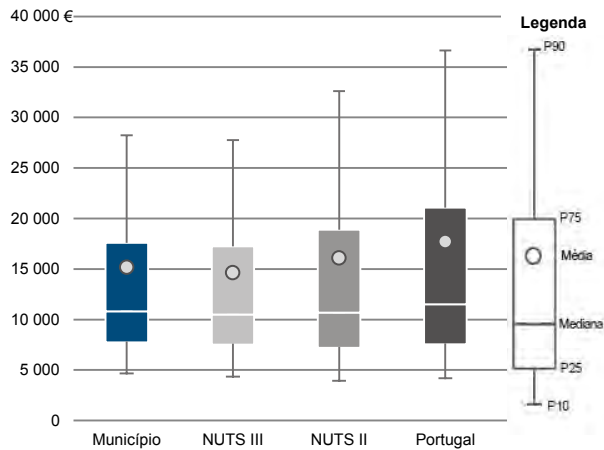
Informação do Município (2017)

Agregados Fiscais (Nº): 79 089

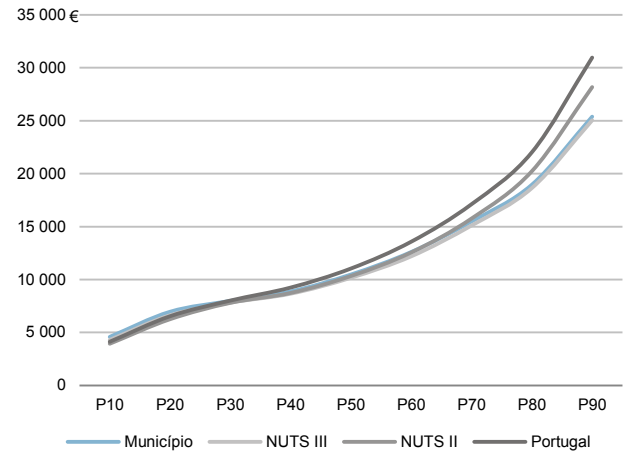
Rendimento bruto (milhares €): 1 199 549

Rendimento bruto deduzido do IRS liquidado (milhares €): 1 090 800

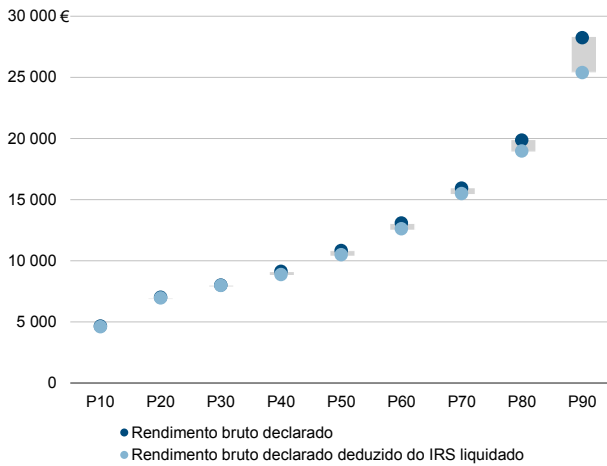
Média e percentis de rendimento bruto declarado por agregado fiscal, 2017



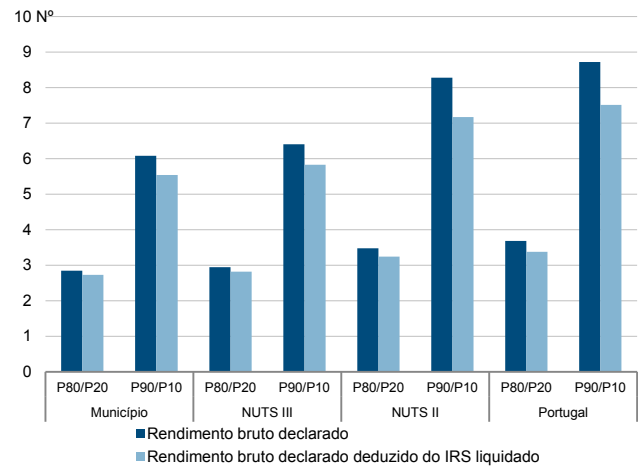
Percentis de rendimento bruto declarado deduzido do IRS liquidado por agregado fiscal, 2017



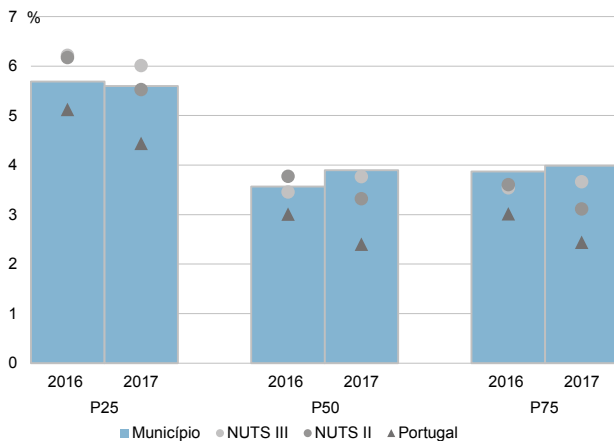
Percentis de rendimento bruto declarado e do rendimento bruto declarado deduzido do IRS liquidado por agregado fiscal, 2017



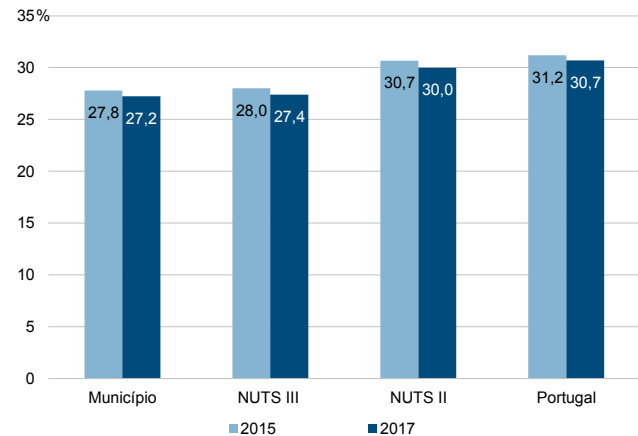
Rácios de desigualdade do rendimento bruto declarado e do rendimento bruto declarado deduzido do IRS liquidado por agregado fiscal, 2017



Taxa de variação anual dos percentis do rendimento bruto declarado deduzido do IRS liquidado por agregado fiscal, 2016-2017



Coefficiente de Gini do rendimento bruto declarado deduzido do IRS liquidado por agregado fiscal, 2015 e 2017





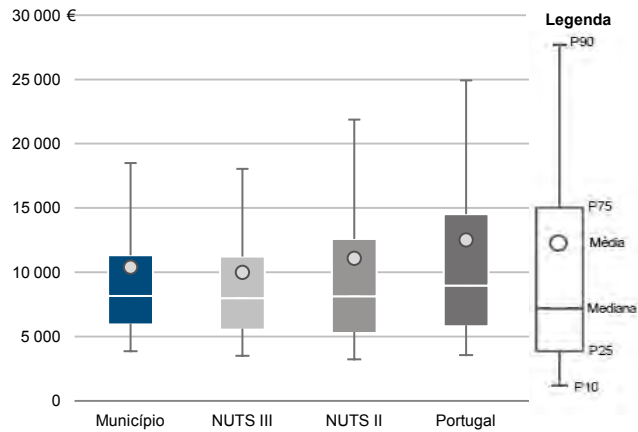
Município: **Guimarães**

NUTS III: **Ave**

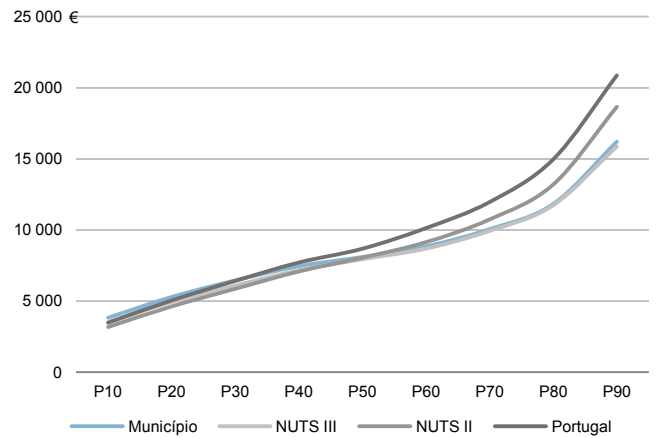
NUTS II: **Norte**

|                                 |         |  |           |
|---------------------------------|---------|--|-----------|
| Informação do Município (2017)  |         |  |           |
| Sujeitos Passivos - A e B (Nº): | 115 420 | Rendimento bruto (milhares €):                           | 1 199 549 |
|                                 |         | Rendimento bruto deduzido do IRS liquidado (milhares €): | 1 090 800 |

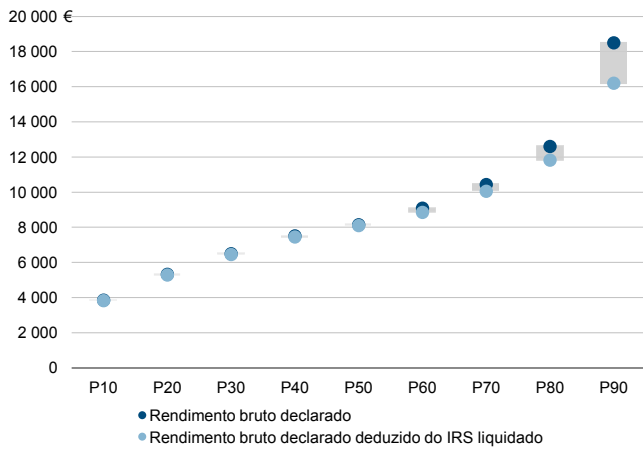
Média e percentis de rendimento bruto declarado por sujeito passivo, 2017



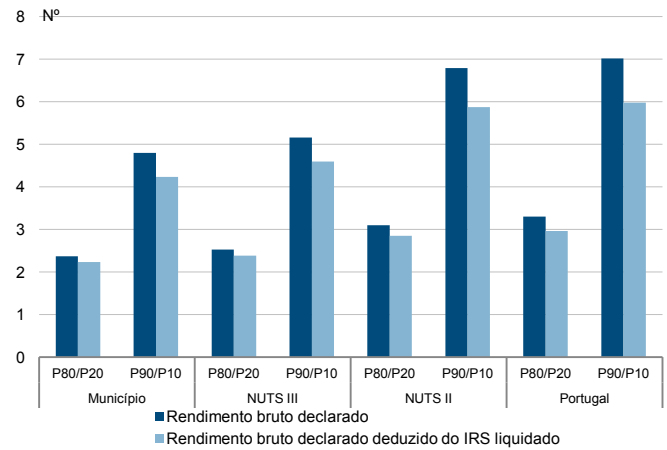
Percentis de rendimento bruto declarado deduzido do IRS liquidado por sujeito passivo, 2017



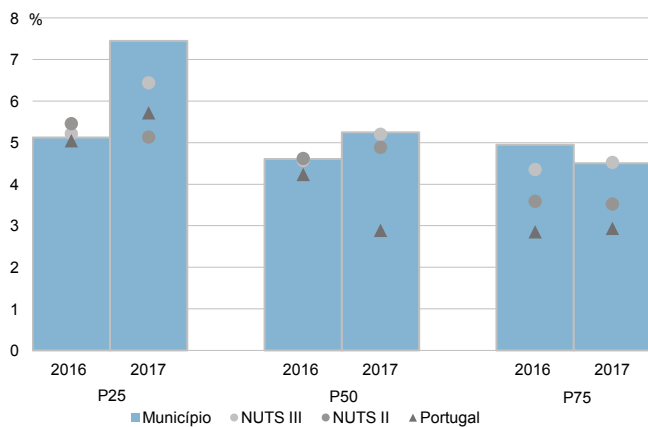
Percentis de rendimento bruto declarado e do rendimento bruto declarado deduzido do IRS liquidado por sujeito passivo, 2017



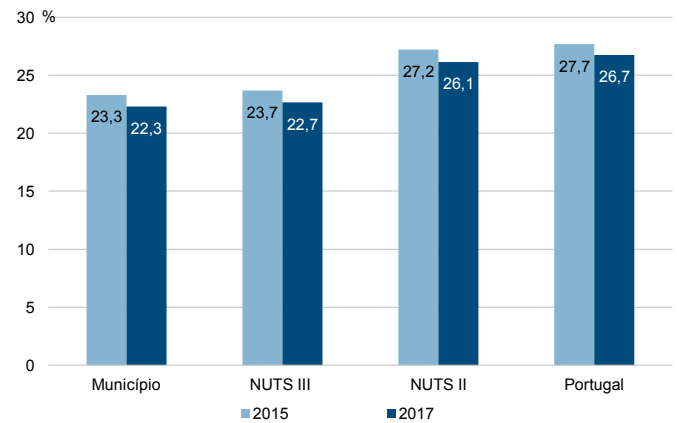
Rádios de desigualdade do rendimento bruto declarado e do rendimento bruto declarado deduzido do IRS liquidado por sujeito passivo, 2017



Taxa de variação anual dos percentis do rendimento bruto declarado deduzido do IRS liquidado por sujeito passivo, 2016-2017



Coefficiente de Gini do rendimento bruto declarado deduzido do IRS liquidado por sujeito passivo, 2015 e 2017



Município: **Mondim de Basto**

NUTS III: **Ave**

NUTS II: **Norte**

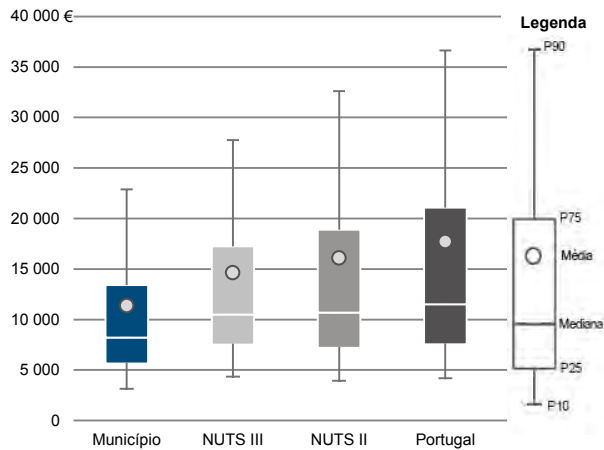
Informação do Município (2017)

Agregados Fiscais (Nº): 2 989

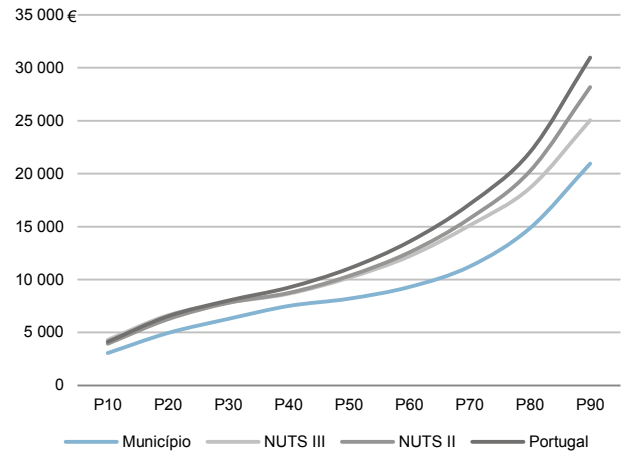
Rendimento bruto (milhares €): 33 972

Rendimento bruto deduzido do IRS liquidado (milhares €): 31 634

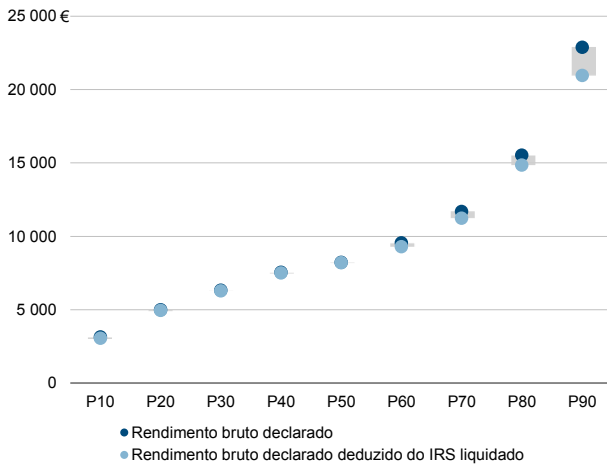
Média e percentis de rendimento bruto declarado por agregado fiscal, 2017



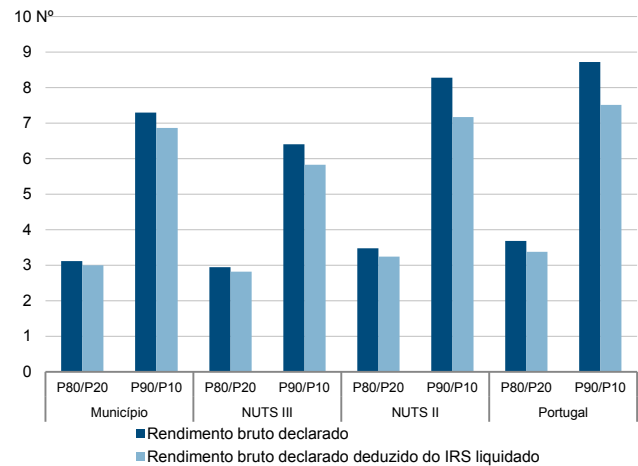
Percentis de rendimento bruto declarado deduzido do IRS liquidado por agregado fiscal, 2017



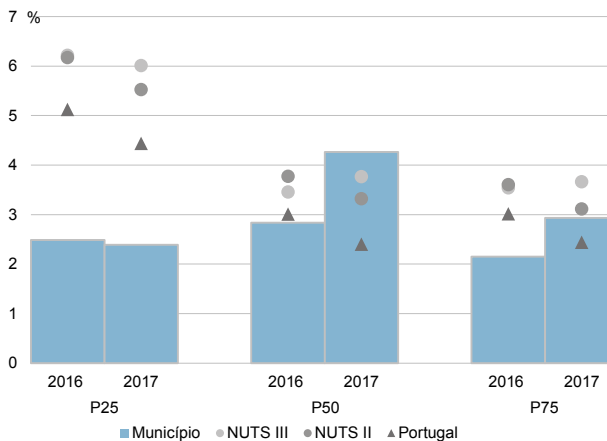
Percentis de rendimento bruto declarado e do rendimento bruto declarado deduzido do IRS liquidado por agregado fiscal, 2017



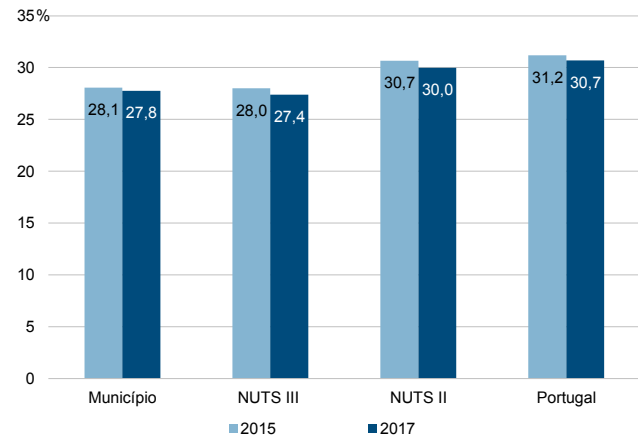
Rácios de desigualdade do rendimento bruto declarado e do rendimento bruto declarado deduzido do IRS liquidado por agregado fiscal, 2017



Taxa de variação anual dos percentis do rendimento bruto declarado deduzido do IRS liquidado por agregado fiscal, 2016-2017



Coefficiente de Gini do rendimento bruto declarado deduzido do IRS liquidado por agregado fiscal, 2015 e 2017



Município: **Mondim de Basto**

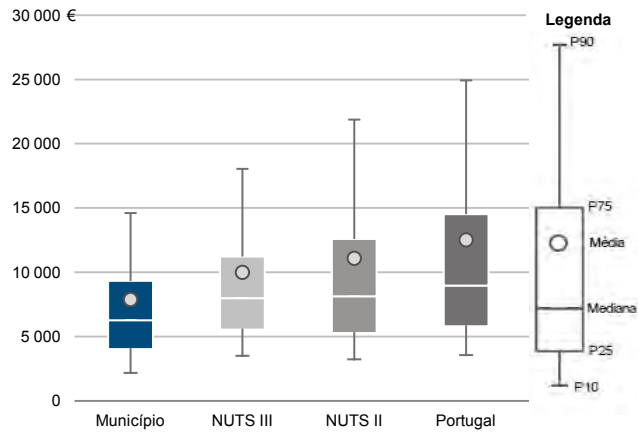
NUTS III: **Ave**

NUTS II: **Norte**

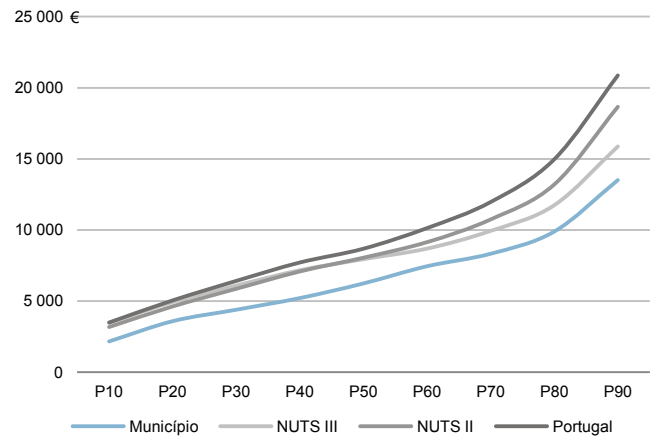
Informação do Município (2017)

Sujeitos Passivos - A e B (Nº): 4 313    Rendimento bruto (milhares €): 33 972    Rendimento bruto deduzido do IRS liquidado (milhares €): 31 634

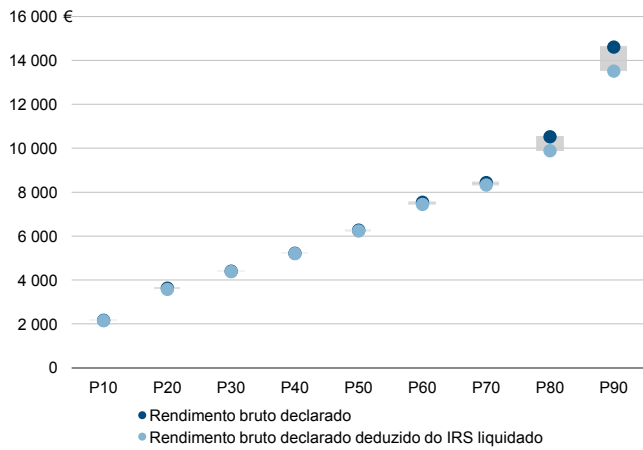
Média e percentis de rendimento bruto declarado por sujeito passivo, 2017



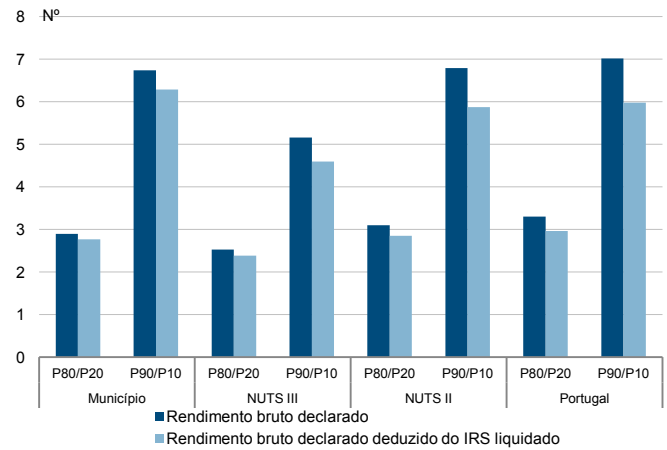
Percentis de rendimento bruto declarado deduzido do IRS liquidado por sujeito passivo, 2017



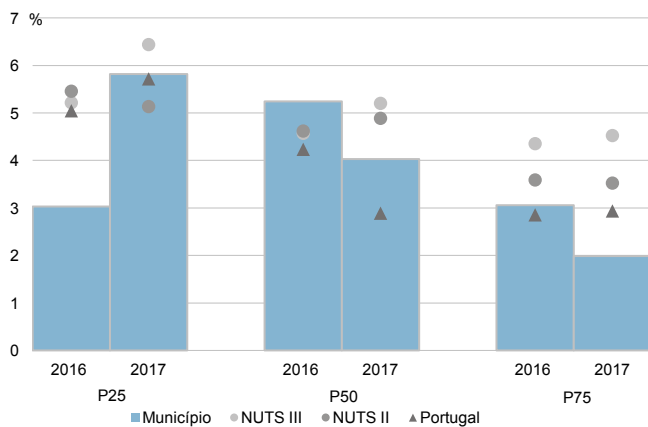
Percentis de rendimento bruto declarado e do rendimento bruto declarado deduzido do IRS liquidado por sujeito passivo, 2017



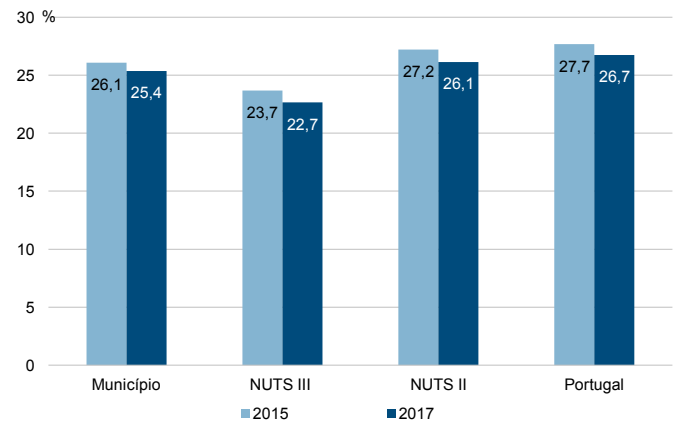
Rádios de desigualdade do rendimento bruto declarado e do rendimento bruto declarado deduzido do IRS liquidado por sujeito passivo, 2017



Taxa de variação anual dos percentis do rendimento bruto declarado deduzido do IRS liquidado por sujeito passivo, 2016-2017



Coefficiente de Gini do rendimento bruto declarado deduzido do IRS liquidado por sujeito passivo, 2015 e 2017



Município: **Póvoa de Lanhoso**

NUTS III: **Ave**

NUTS II: **Norte**

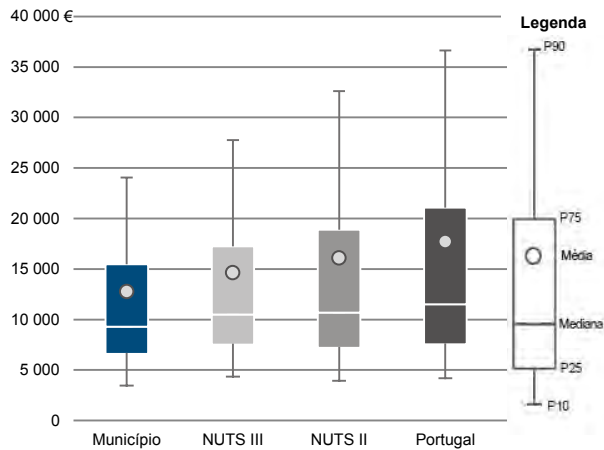
Informação do Município (2017)

Agregados Fiscais (Nº): 9 302

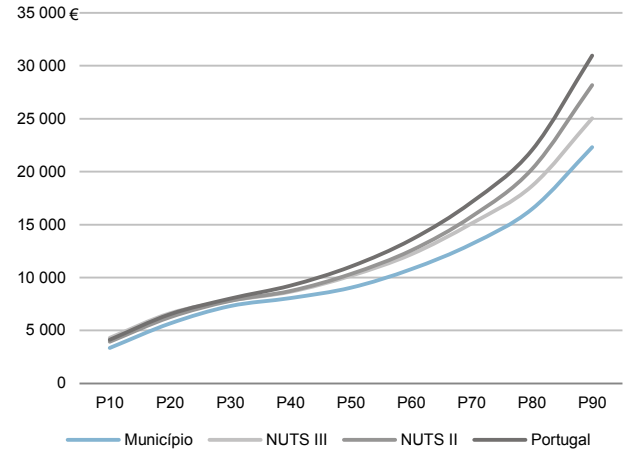
Rendimento bruto (milhares €): 118 566

Rendimento bruto deduzido do IRS liquidado (milhares €): 109 945

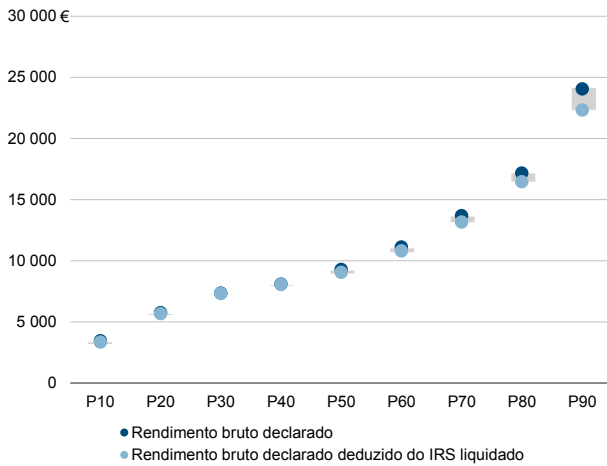
Média e percentis de rendimento bruto declarado por agregado fiscal, 2017



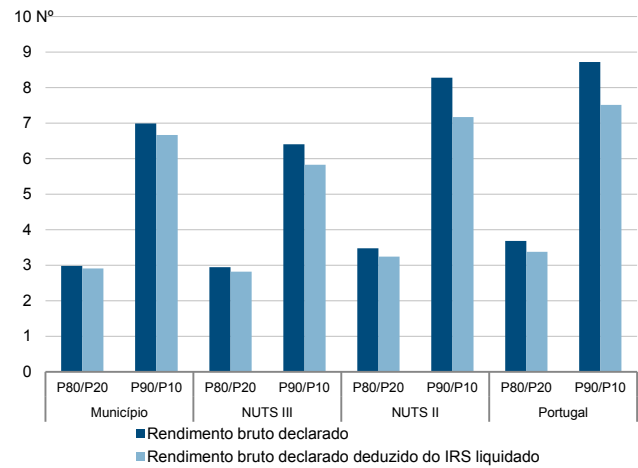
Percentis de rendimento bruto declarado deduzido do IRS liquidado por agregado fiscal, 2017



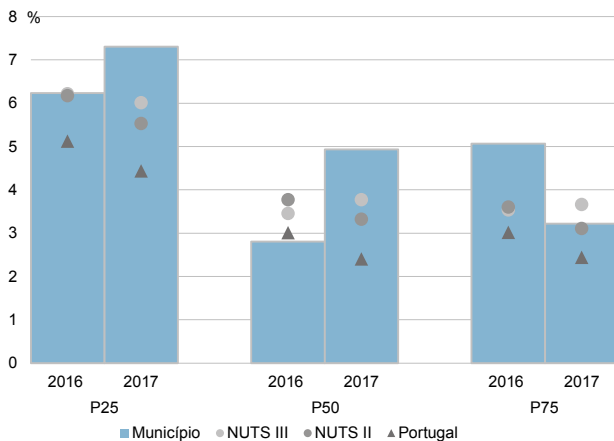
Percentis de rendimento bruto declarado e do rendimento bruto declarado deduzido do IRS liquidado por agregado fiscal, 2017



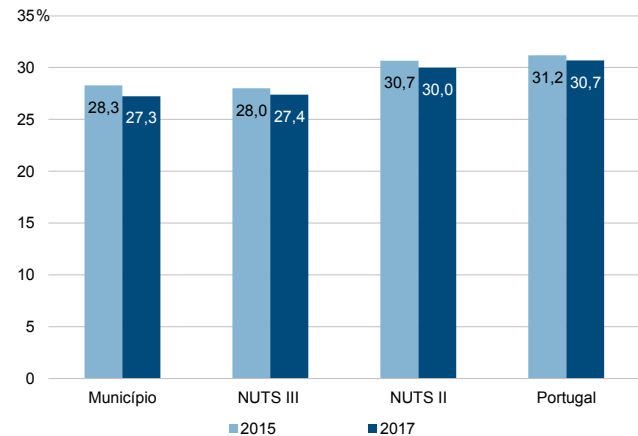
Rácios de desigualdade do rendimento bruto declarado e do rendimento bruto declarado deduzido do IRS liquidado por agregado fiscal, 2017



Taxa de variação anual dos percentis do rendimento bruto declarado deduzido do IRS liquidado por agregado fiscal, 2016-2017



Coefficiente de Gini do rendimento bruto declarado deduzido do IRS liquidado por agregado fiscal, 2015 e 2017



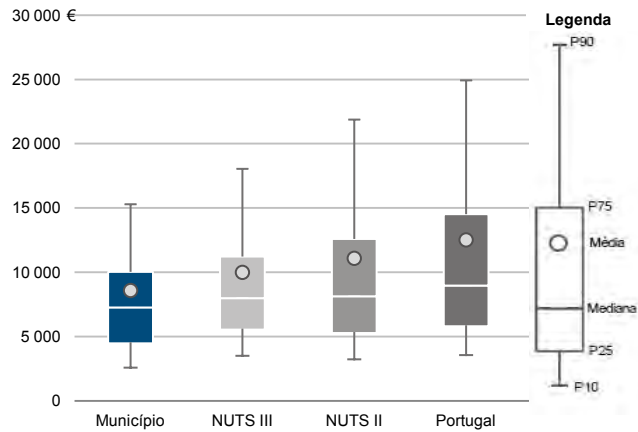
Município: **Póvoa de Lanhoso**

NUTS III: **Ave**

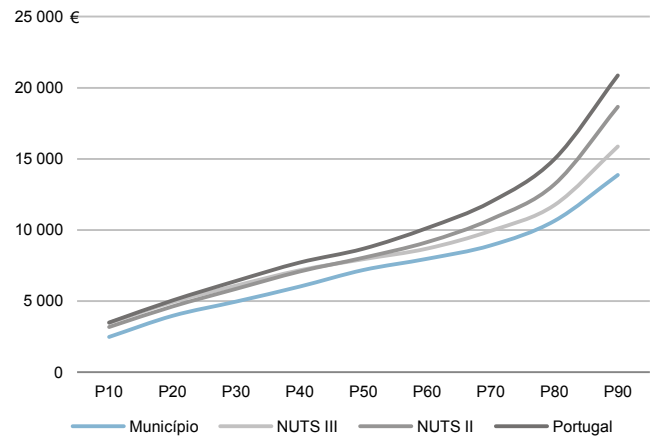
NUTS II: **Norte**

|                                 |        |  |         |
|---------------------------------|--------|--|---------|
| Informação do Município (2017)  |        |  |         |
| Sujeitos Passivos - A e B (Nº): | 13 821 | Rendimento bruto (milhares €):                           | 118 566 |
|                                 |        | Rendimento bruto deduzido do IRS liquidado (milhares €): | 109 945 |

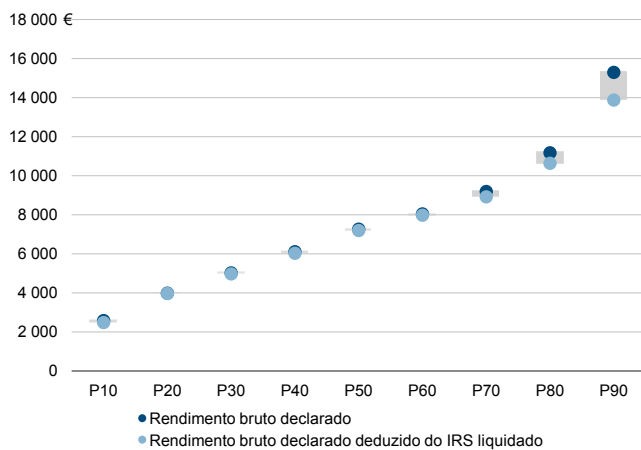
Média e percentis de rendimento bruto declarado por sujeito passivo, 2017



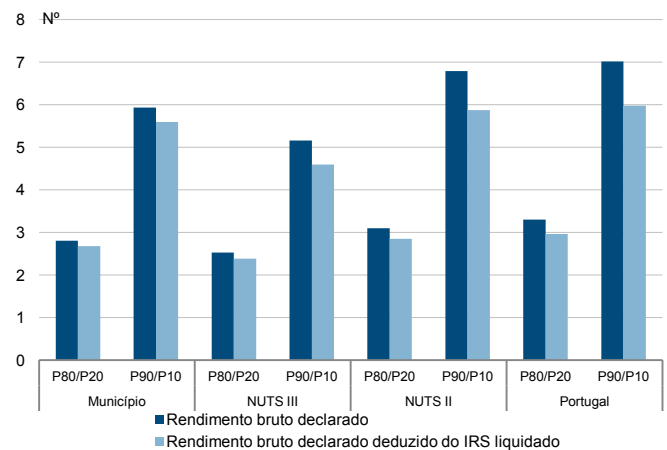
Percentis de rendimento bruto declarado deduzido do IRS liquidado por sujeito passivo, 2017



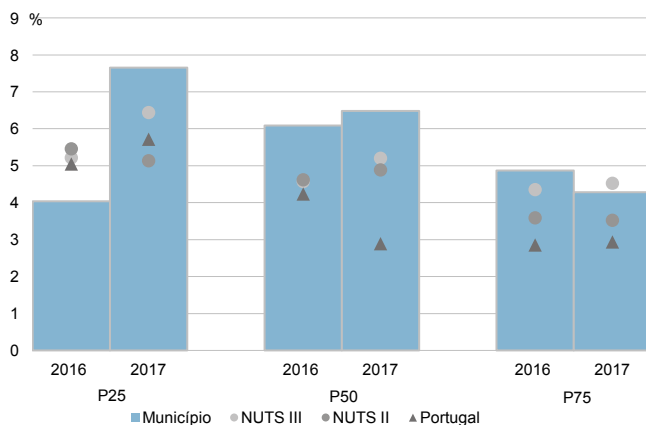
Percentis de rendimento bruto declarado e do rendimento bruto declarado deduzido do IRS liquidado por sujeito passivo, 2017



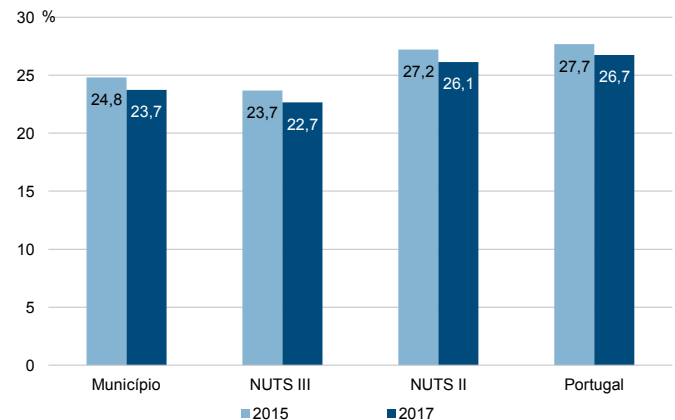
Rádios de desigualdade do rendimento bruto declarado e do rendimento bruto declarado deduzido do IRS liquidado por sujeito passivo, 2017



Taxa de variação anual dos percentis do rendimento bruto declarado deduzido do IRS liquidado por sujeito passivo, 2016-2017



Coefficiente de Gini do rendimento bruto declarado deduzido do IRS liquidado por sujeito passivo, 2015 e 2017



Município: **Vieira do Minho**

NUTS III: **Ave**

NUTS II: **Norte**

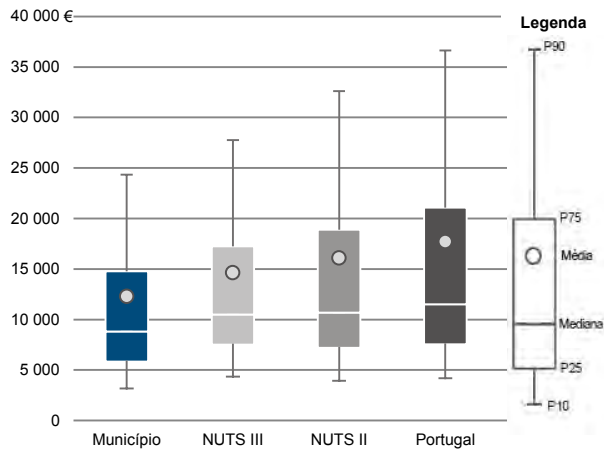
Informação do Município (2017)

Agregados Fiscais (Nº): 5 512

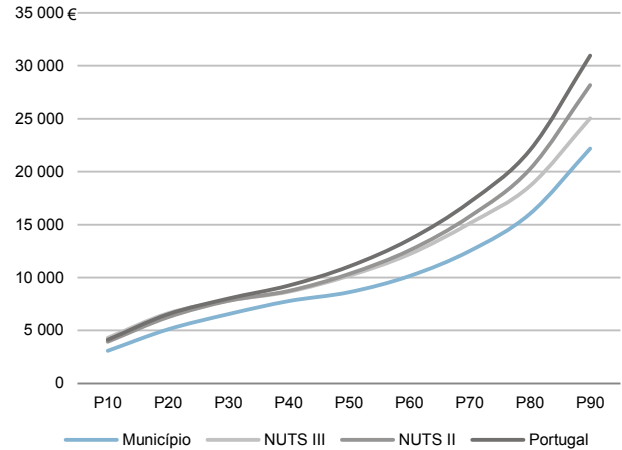
Rendimento bruto (milhares €): 67 717

Rendimento bruto deduzido do IRS liquidado (milhares €): 62 565

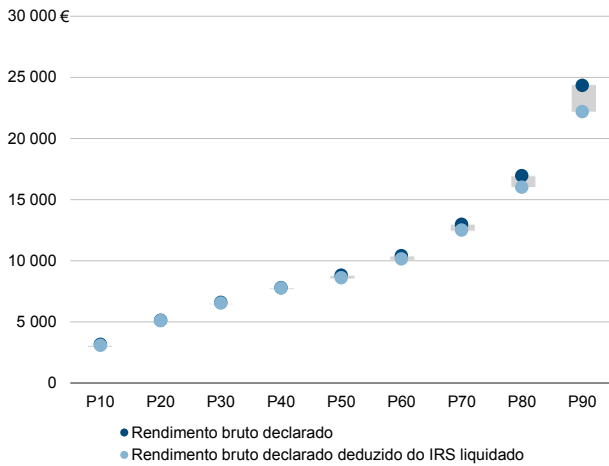
Média e percentis de rendimento bruto declarado por agregado fiscal, 2017



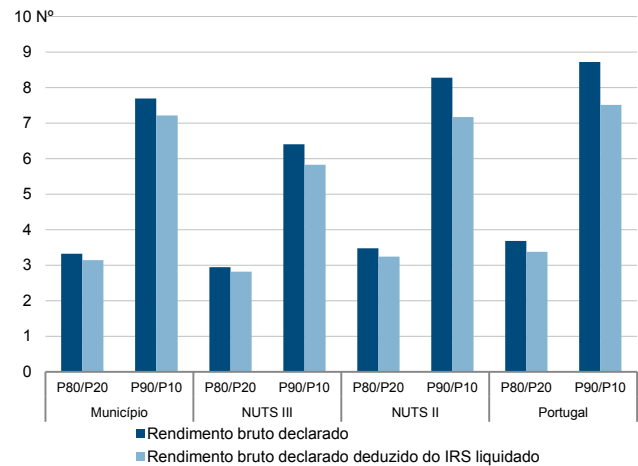
Percentis de rendimento bruto declarado deduzido do IRS liquidado por agregado fiscal, 2017



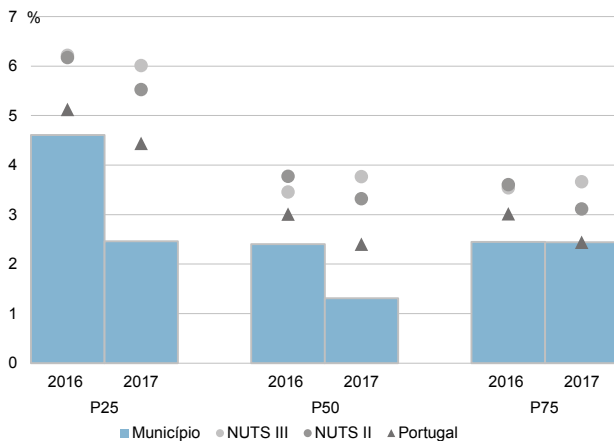
Percentis de rendimento bruto declarado e do rendimento bruto declarado deduzido do IRS liquidado por agregado fiscal, 2017



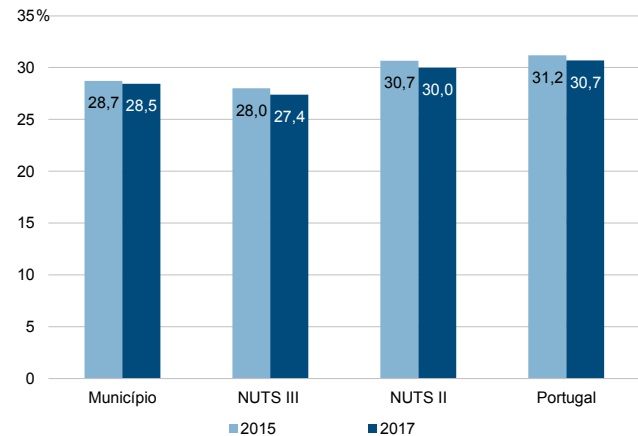
Rácios de desigualdade do rendimento bruto declarado e do rendimento bruto declarado deduzido do IRS liquidado por agregado fiscal, 2017



Taxa de variação anual dos percentis do rendimento bruto declarado deduzido do IRS liquidado por agregado fiscal, 2016-2017



Coefficiente de Gini do rendimento bruto declarado deduzido do IRS liquidado por agregado fiscal, 2015 e 2017



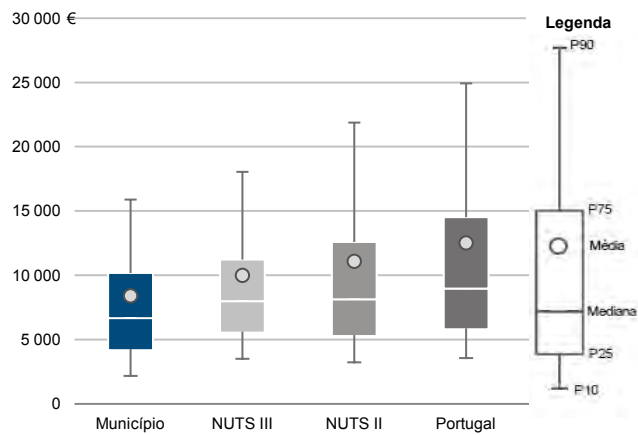
Município: **Vieira do Minho**

NUTS III: **Ave**

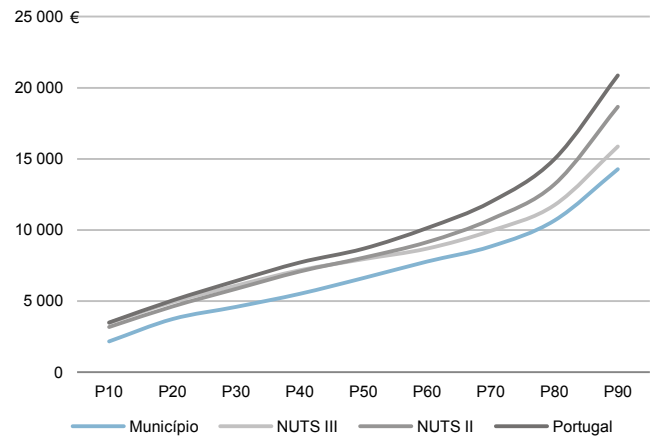
NUTS II: **Norte**

|                                 |       |  |        |
|---------------------------------|-------|--|--------|
| Informação do Município (2017)  |       |  |        |
| Sujeitos Passivos - A e B (Nº): | 8 065 | Rendimento bruto (milhares €):                           | 67 717 |
|                                 |       | Rendimento bruto deduzido do IRS liquidado (milhares €): | 62 565 |

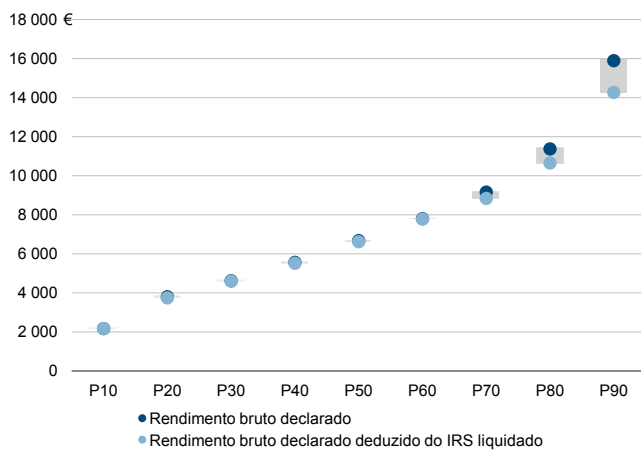
Média e percentis de rendimento bruto declarado por sujeito passivo, 2017



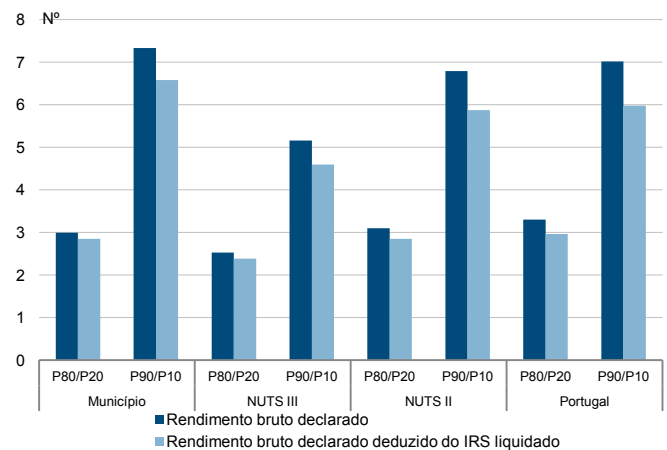
Percentis de rendimento bruto declarado deduzido do IRS liquidado por sujeito passivo, 2017



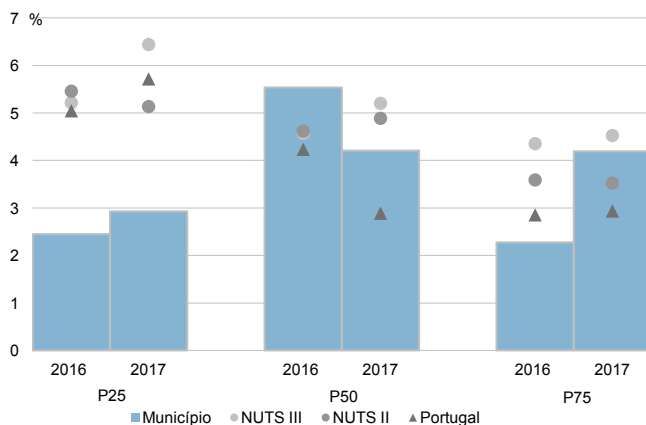
Percentis de rendimento bruto declarado e do rendimento bruto declarado deduzido do IRS liquidado por sujeito passivo, 2017



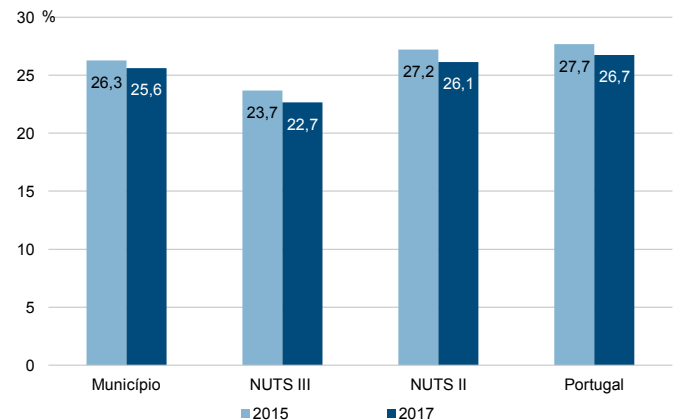
Rádios de desigualdade do rendimento bruto declarado e do rendimento bruto declarado deduzido do IRS liquidado por sujeito passivo, 2017



Taxa de variação anual dos percentis do rendimento bruto declarado deduzido do IRS liquidado por sujeito passivo, 2016-2017



Coefficiente de Gini do rendimento bruto declarado deduzido do IRS liquidado por sujeito passivo, 2015 e 2017



Município: **Vila Nova de Famalicão**

NUTS III: **Ave**

NUTS II: **Norte**

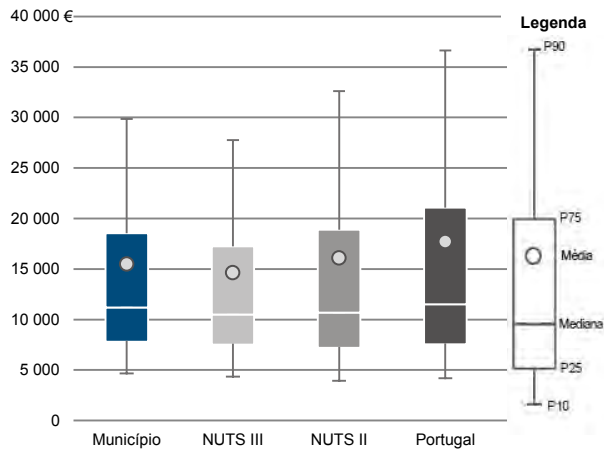
Informação do Município (2017)

Agregados Fiscais (Nº): 65 693

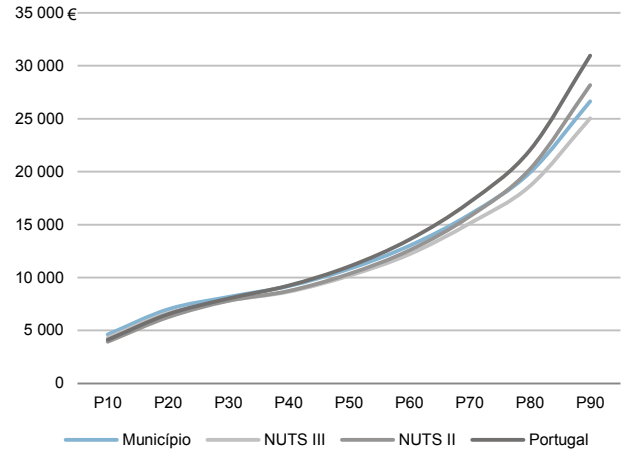
Rendimento bruto (milhares €): 1 017 337

Rendimento bruto deduzido do IRS liquidado (milhares €): 926 666

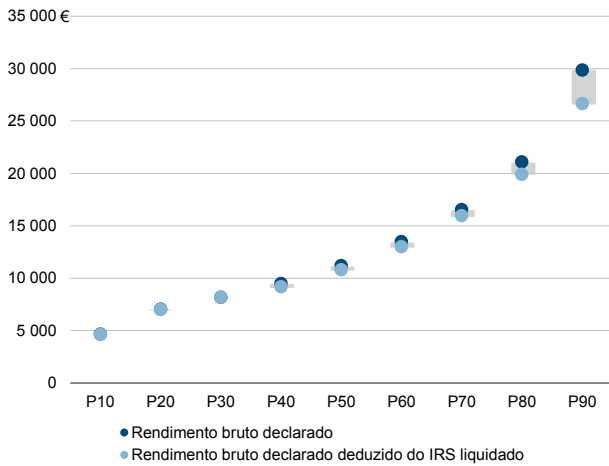
Média e percentis de rendimento bruto declarado por agregado fiscal, 2017



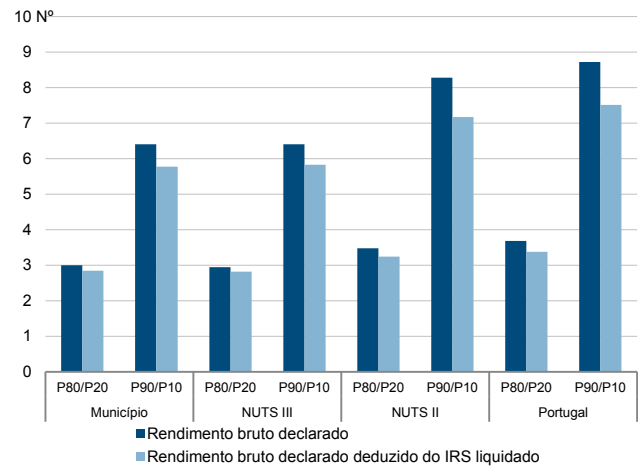
Percentis de rendimento bruto declarado deduzido do IRS liquidado por agregado fiscal, 2017



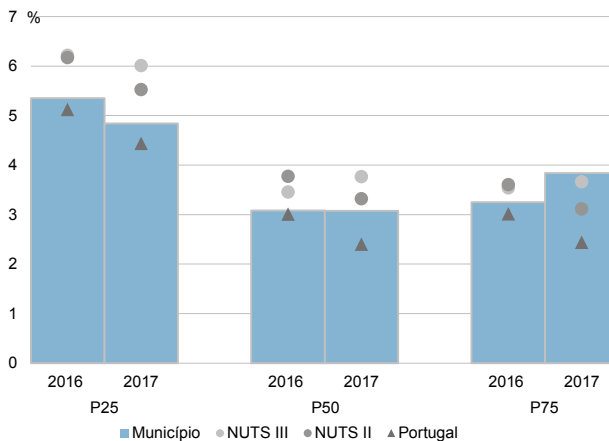
Percentis de rendimento bruto declarado e do rendimento bruto declarado deduzido do IRS liquidado por agregado fiscal, 2017



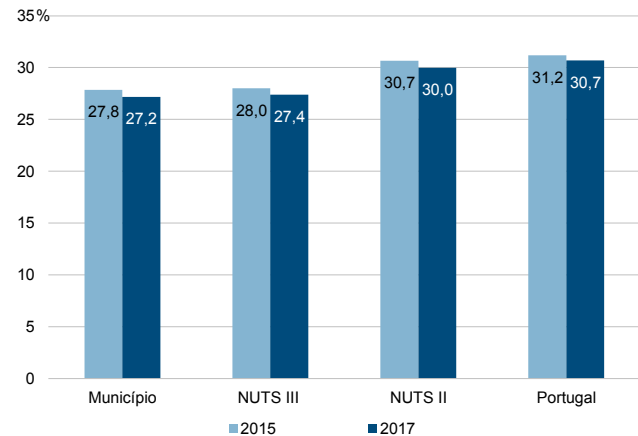
Rácios de desigualdade do rendimento bruto declarado e do rendimento bruto declarado deduzido do IRS liquidado por agregado fiscal, 2017



Taxa de variação anual dos percentis do rendimento bruto declarado deduzido do IRS liquidado por agregado fiscal, 2016-2017



Coefficiente de Gini do rendimento bruto declarado deduzido do IRS liquidado por agregado fiscal, 2015 e 2017





Município: **Vila Nova de Famalicão**

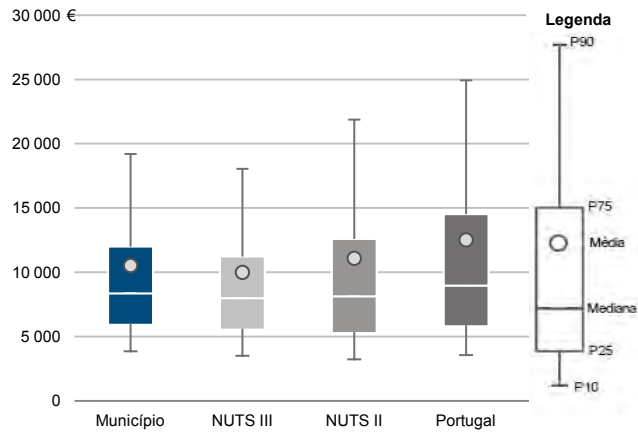
NUTS III: **Ave**

NUTS II: **Norte**

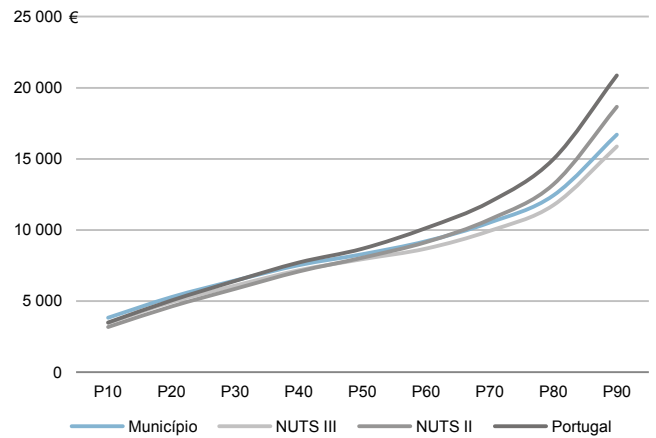
Informação do Município (2017)

Sujeitos Passivos - A e B (Nº): 96 715    Rendimento bruto (milhares €): 1 017 337    Rendimento bruto deduzido do IRS liquidado (milhares €): 926 666

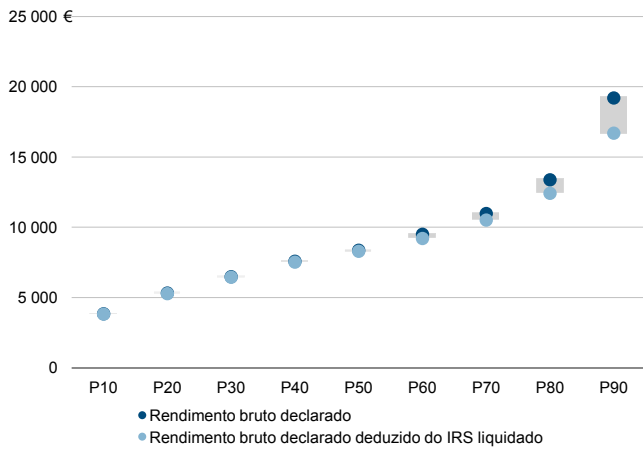
Média e percentis de rendimento bruto declarado por sujeito passivo, 2017



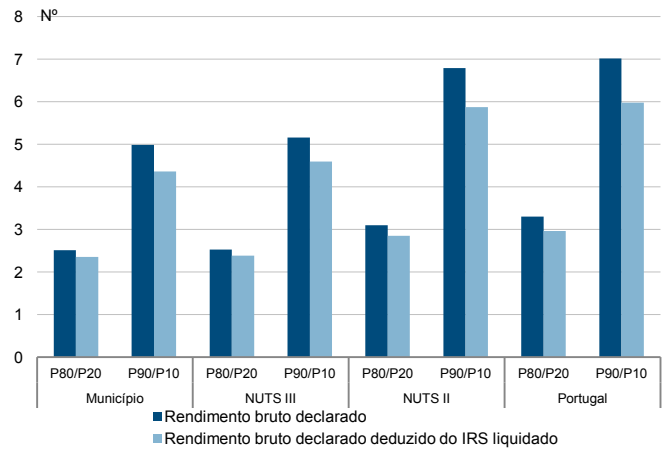
Percentis de rendimento bruto declarado deduzido do IRS liquidado por sujeito passivo, 2017



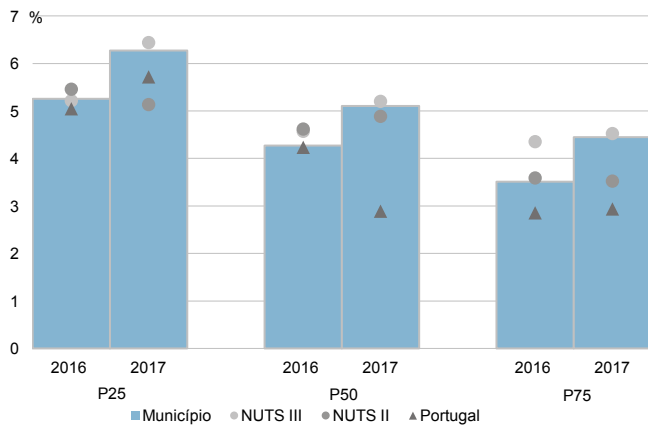
Percentis de rendimento bruto declarado e do rendimento bruto declarado deduzido do IRS liquidado por sujeito passivo, 2017



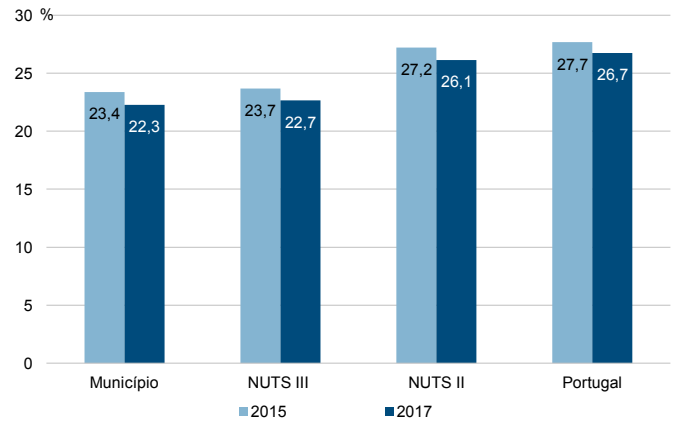
Rádios de desigualdade do rendimento bruto declarado e do rendimento bruto declarado deduzido do IRS liquidado por sujeito passivo, 2017



Taxa de variação anual dos percentis do rendimento bruto declarado deduzido do IRS liquidado por sujeito passivo, 2016-2017



Coefficiente de Gini do rendimento bruto declarado deduzido do IRS liquidado por sujeito passivo, 2015 e 2017



Município: **Vizela**

NUTS III: **Ave**

NUTS II: **Norte**

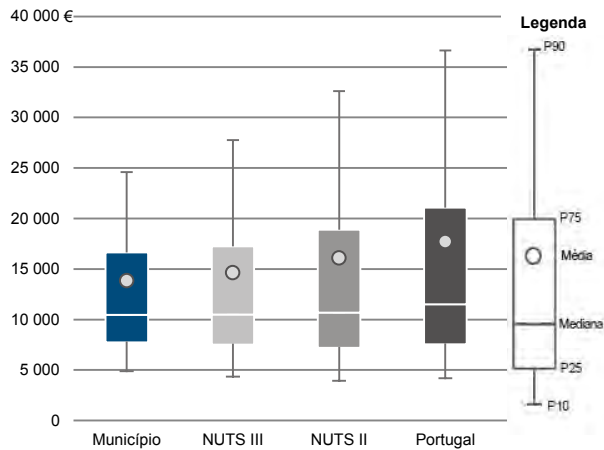
Informação do Município (2017)

Agregados Fiscais (Nº): 11 975

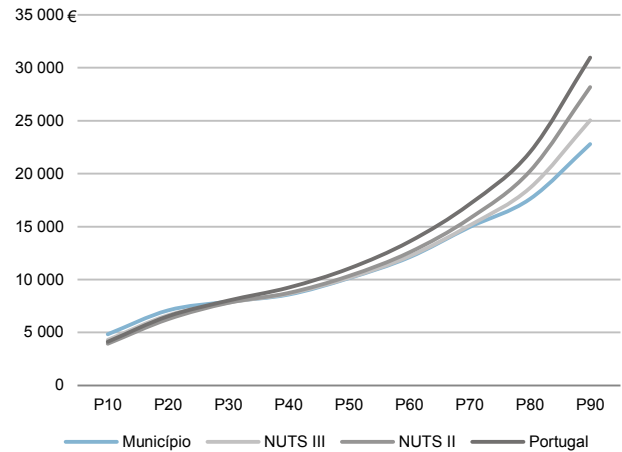
Rendimento bruto (milhares €): 165 629

Rendimento bruto deduzido do IRS liquidado (milhares €): 153 953

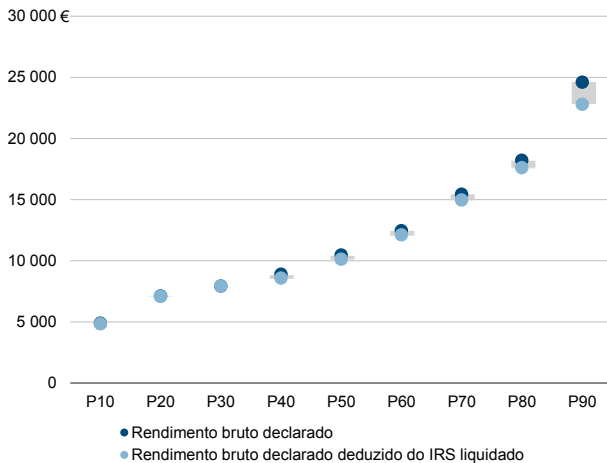
Média e percentis de rendimento bruto declarado por agregado fiscal, 2017



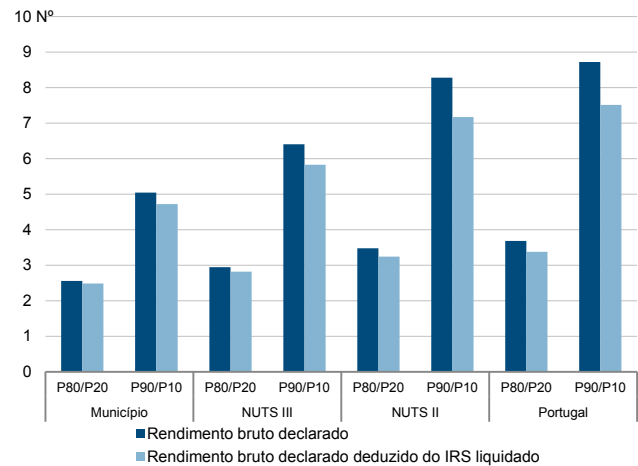
Percentis de rendimento bruto declarado deduzido do IRS liquidado por agregado fiscal, 2017



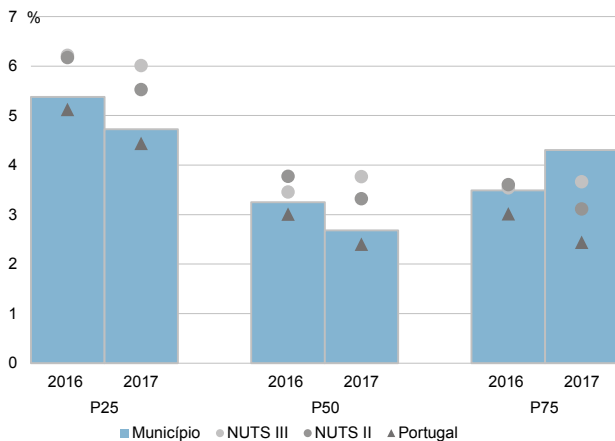
Percentis de rendimento bruto declarado e do rendimento bruto declarado deduzido do IRS liquidado por agregado fiscal, 2017



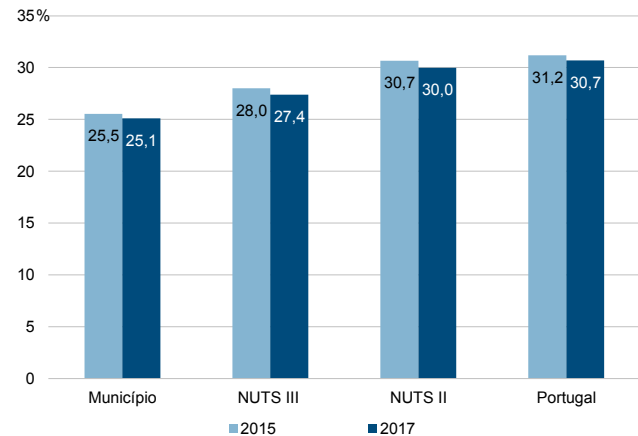
Rácios de desigualdade do rendimento bruto declarado e do rendimento bruto declarado deduzido do IRS liquidado por agregado fiscal, 2017



Taxa de variação anual dos percentis do rendimento bruto declarado deduzido do IRS liquidado por agregado fiscal, 2016-2017



Coefficiente de Gini do rendimento bruto declarado deduzido do IRS liquidado por agregado fiscal, 2015 e 2017



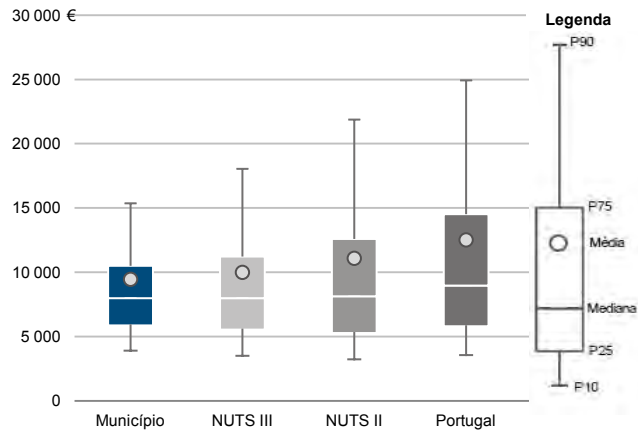
Município: **Vizela**

NUTS III: **Ave**

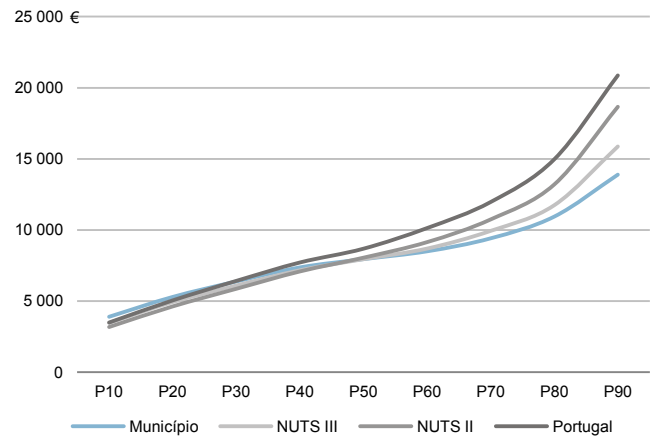
NUTS II: **Norte**

|                                 |        |  |         |
|---------------------------------|--------|--|---------|
| Informação do Município (2017)  |        |  |         |
| Sujeitos Passivos - A e B (Nº): | 17 529 | Rendimento bruto (milhares €):                           | 165 629 |
|                                 |        | Rendimento bruto deduzido do IRS liquidado (milhares €): | 153 953 |

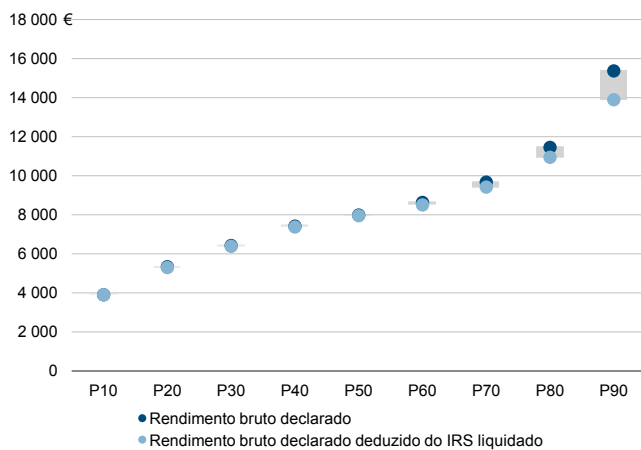
Média e percentis de rendimento bruto declarado por sujeito passivo, 2017



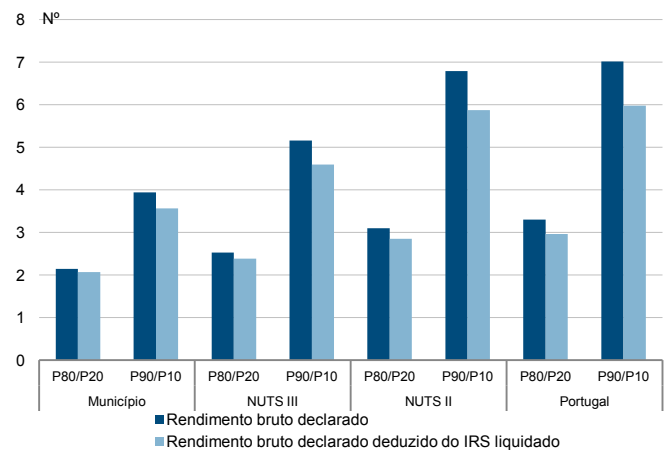
Percentis de rendimento bruto declarado deduzido do IRS liquidado por sujeito passivo, 2017



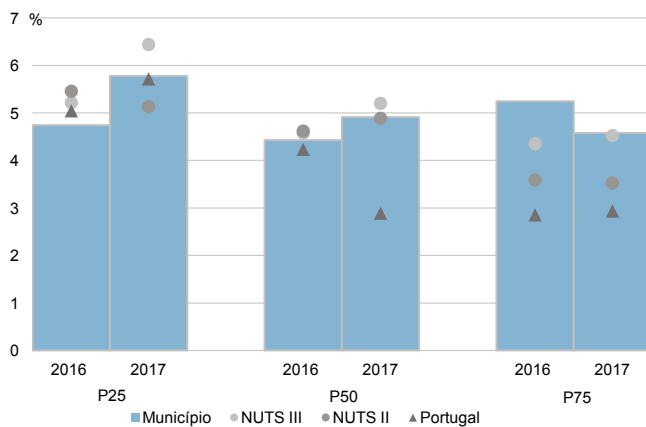
Percentis de rendimento bruto declarado e do rendimento bruto declarado deduzido do IRS liquidado por sujeito passivo, 2017



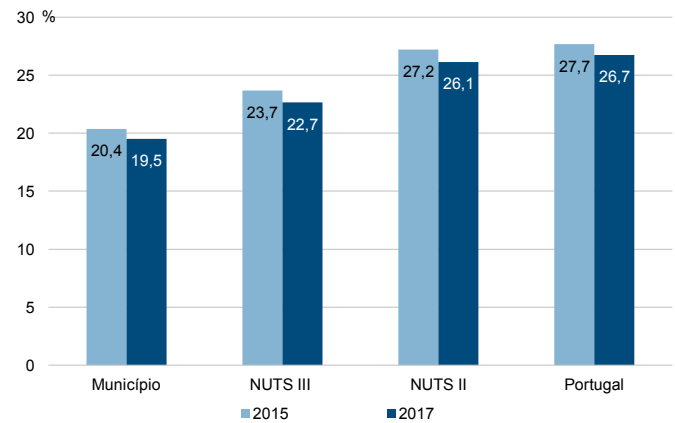
Rádios de desigualdade do rendimento bruto declarado e do rendimento bruto declarado deduzido do IRS liquidado por sujeito passivo, 2017



Taxa de variação anual dos percentis do rendimento bruto declarado deduzido do IRS liquidado por sujeito passivo, 2016-2017



Coefficiente de Gini do rendimento bruto declarado deduzido do IRS liquidado por sujeito passivo, 2015 e 2017



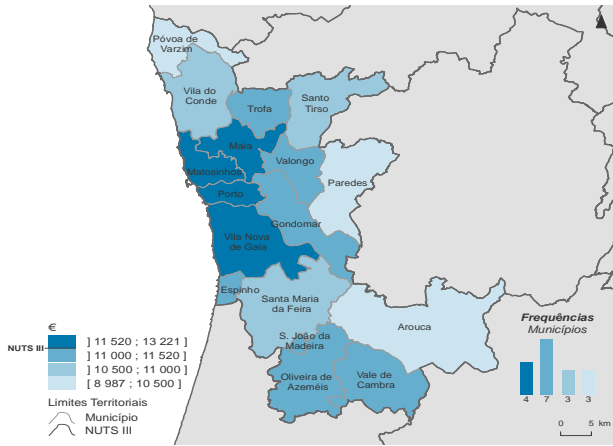
NUTS III: A. M. Porto

NUTS II: Norte

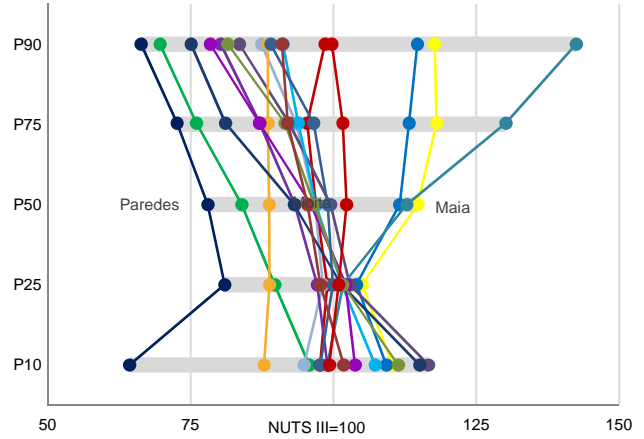
Informação da NUTS III (2017)

|  |  |  |
|--|--|--|
| <b>Agregados Fiscais (Nº):</b> 860 424 | <b>Rendimento bruto (milhares €):</b> 15 292 364 | <b>Rendimento bruto deduzido do IRS liquidado (milhares €):</b> 13 360 611 |
|--|--|--|

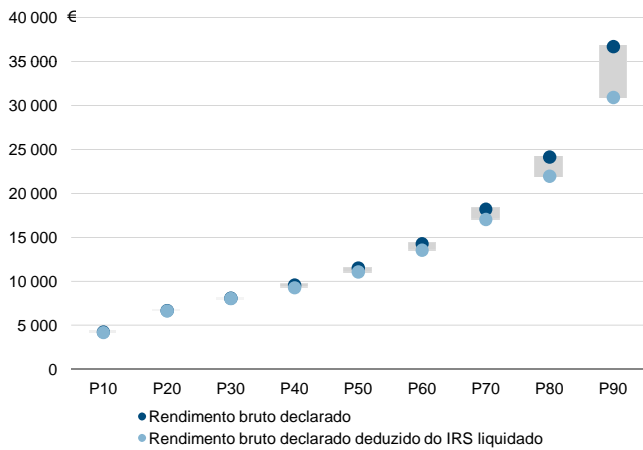
Rendimento bruto declarado mediano por agregado fiscal, 2017



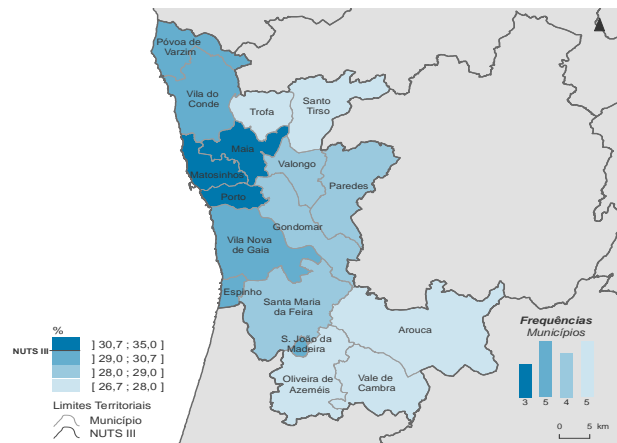
Percentis de rendimento bruto declarado por agregado fiscal (NUTS III=100) nos municípios, 2017



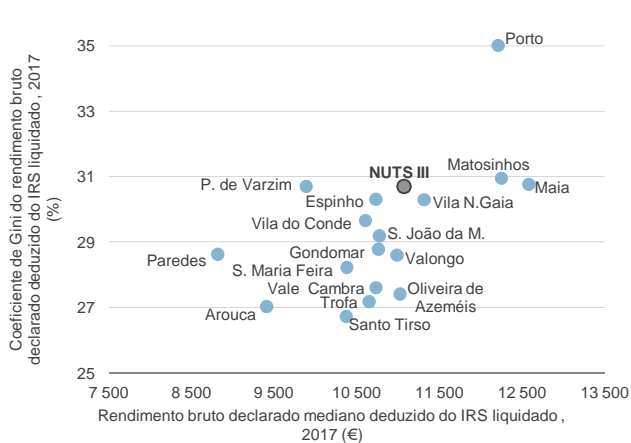
Percentis de rendimento bruto declarado e do rendimento bruto declarado deduzido do IRS liquidado por agregado fiscal, 2017



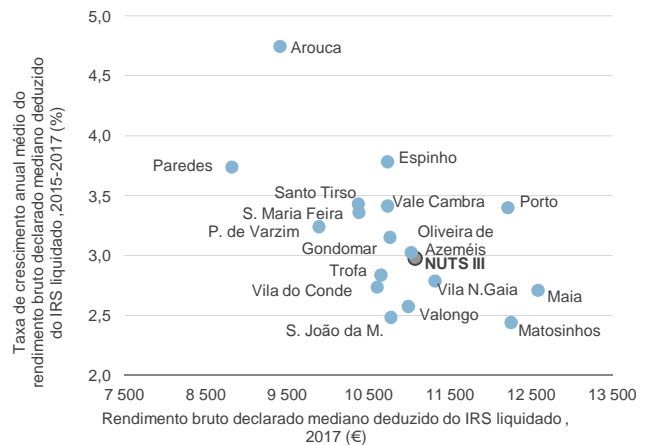
Coefficiente de Gini do rendimento bruto declarado deduzido do IRS liquidado por agregado fiscal, 2017



Mediana e Coeficiente de Gini do rendimento bruto declarado deduzido do IRS liquidado por agregado fiscal, 2017



Mediana e taxa de crescimento anual médio do rendimento bruto declarado deduzido do IRS liquidado por agregado fiscal, 2015-2017

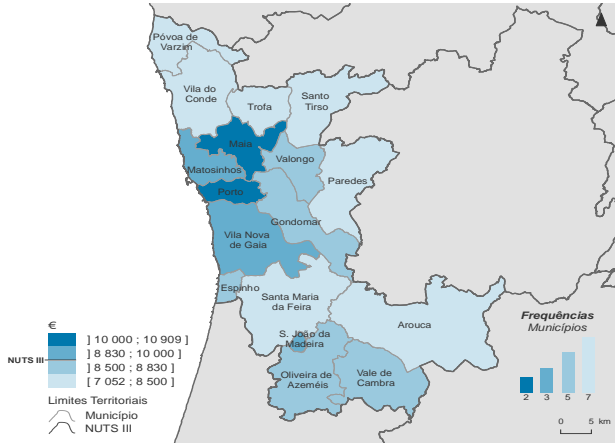


NUTS III: A. M. Porto

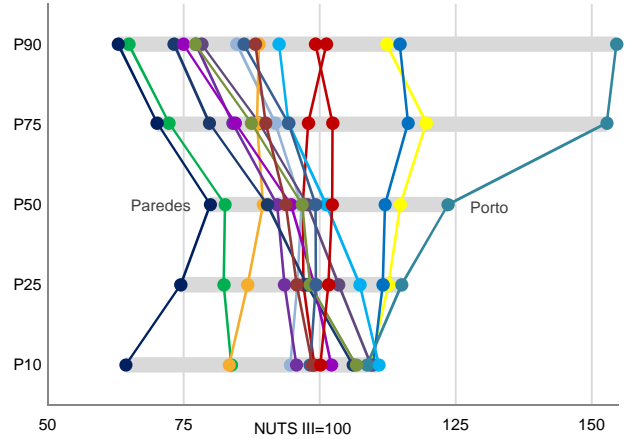
NUTS II: Norte

|                                 |           |  |            |
|---------------------------------|-----------|--|------------|
| Informação da NUTS III (2017)   |           |  |            |
| Sujeitos Passivos - A e B (Nº): | 1 230 691 | Rendimento bruto (milhares €):                           | 15 292 364 |
|                                 |           | Rendimento bruto deduzido do IRS liquidado (milhares €): | 13 360 611 |

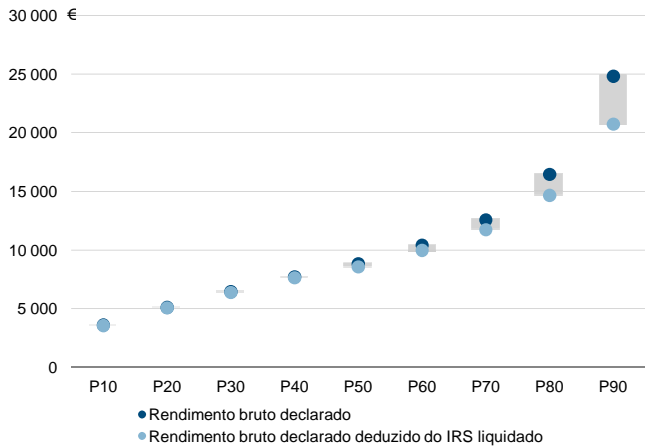
Rendimento bruto declarado mediano por sujeito passivo, 2017



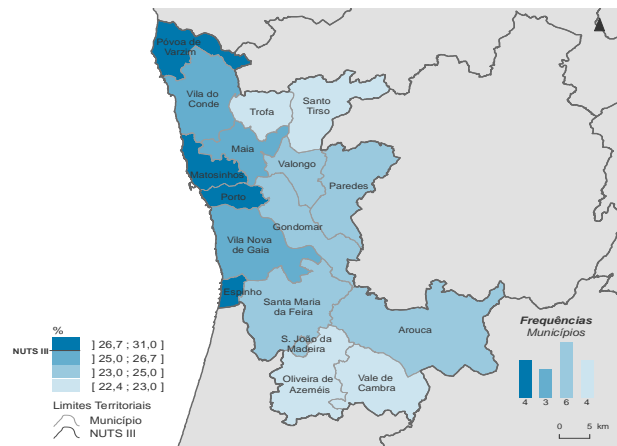
Percentis de rendimento bruto declarado por sujeito passivo (NUTS III=100) nos municípios, 2017



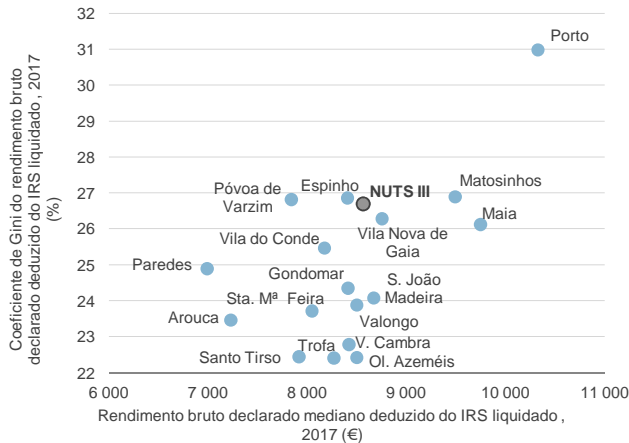
Percentis de rendimento bruto declarado e do rendimento bruto declarado deduzido do IRS liquidado por sujeito passivo, 2017



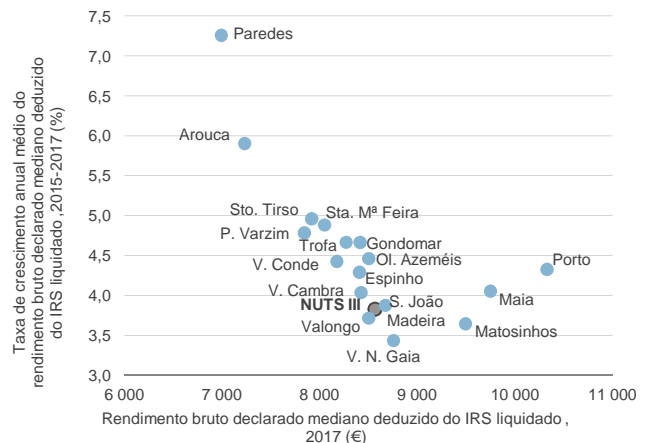
Coefficiente de Gini do rendimento bruto declarado deduzido do IRS liquidado por sujeito passivo, 2017



Mediana e Coeficiente de Gini do rendimento bruto declarado deduzido do IRS liquidado por sujeito passivo, 2017



Mediana e taxa de crescimento anual médio do rendimento bruto declarado deduzido do IRS liquidado por sujeito passivo, 2015-2017



Município: **Arouca**

NUTS III: **A. M. Porto**

NUTS II: **Norte**

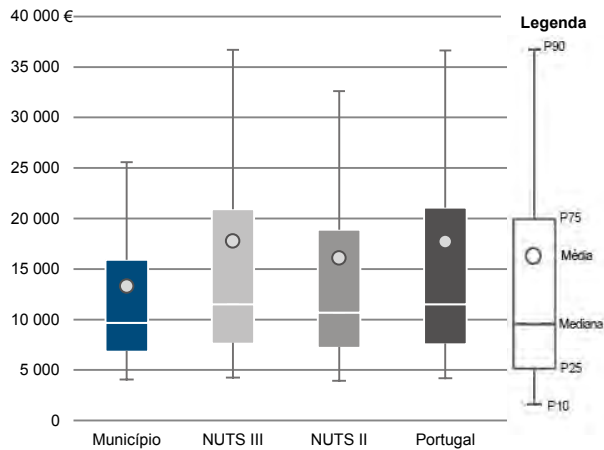
Informação do Município (2017)

Agregados Fiscais (Nº): 10 213

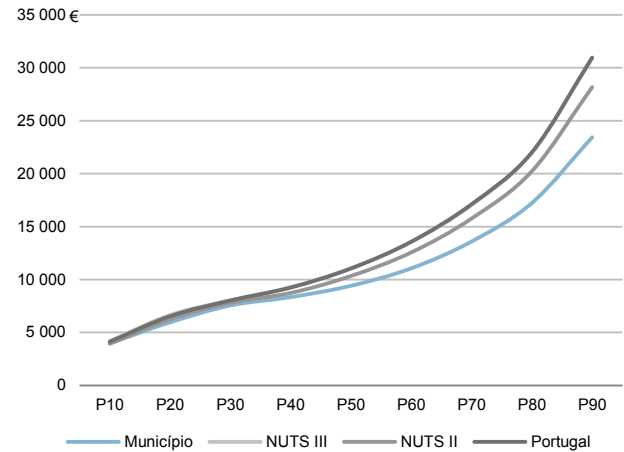
Rendimento bruto (milhares €): 135 891

Rendimento bruto deduzido do IRS liquidado (milhares €): 125 904

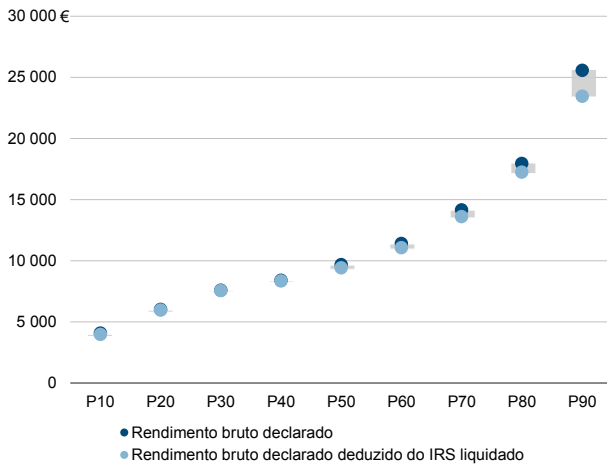
Média e percentis de rendimento bruto declarado por agregado fiscal, 2017



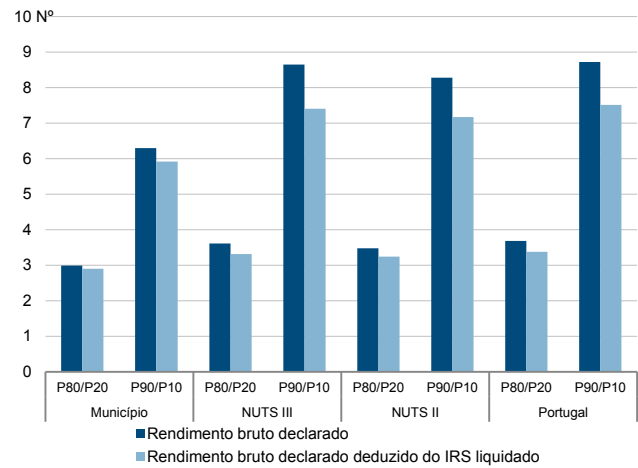
Percentis de rendimento bruto declarado deduzido do IRS liquidado por agregado fiscal, 2017



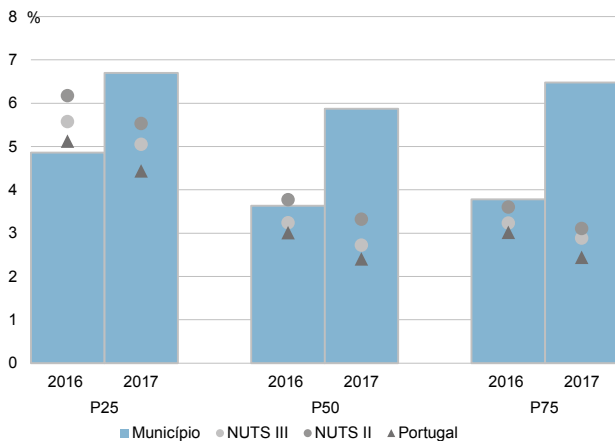
Percentis de rendimento bruto declarado e do rendimento bruto declarado deduzido do IRS liquidado por agregado fiscal, 2017



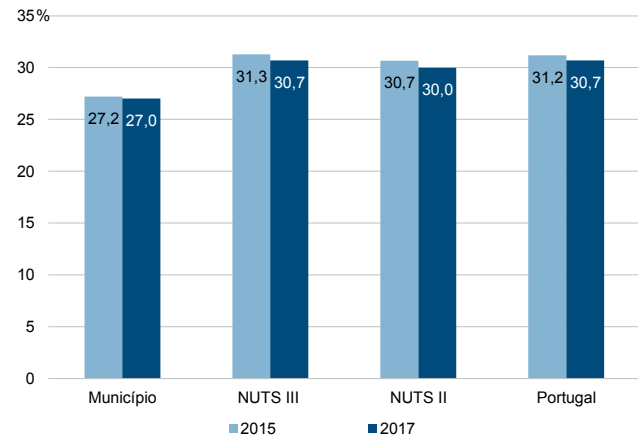
Rácios de desigualdade do rendimento bruto declarado e do rendimento bruto declarado deduzido do IRS liquidado por agregado fiscal, 2017



Taxa de variação anual dos percentis do rendimento bruto declarado deduzido do IRS liquidado por agregado fiscal, 2016-2017



Coefficiente de Gini do rendimento bruto declarado deduzido do IRS liquidado por agregado fiscal, 2015 e 2017



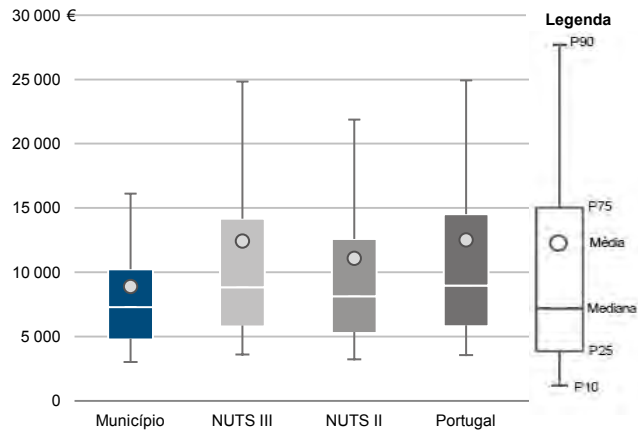
Município: **Arouca**

NUTS III: **A. M. Porto**

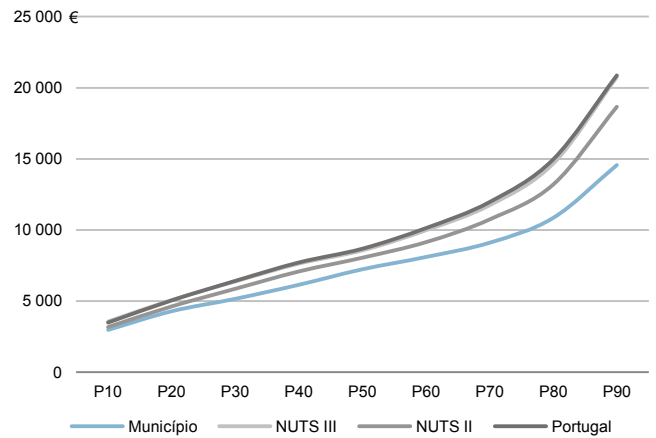
NUTS II: **Norte**

|                                 |        |  |         |
|---------------------------------|--------|--|---------|
| Informação do Município (2017)  |        |  |         |
| Sujeitos Passivos - A e B (Nº): | 15 285 | Rendimento bruto (milhares €):                           | 135 891 |
|                                 |        | Rendimento bruto deduzido do IRS liquidado (milhares €): | 125 904 |

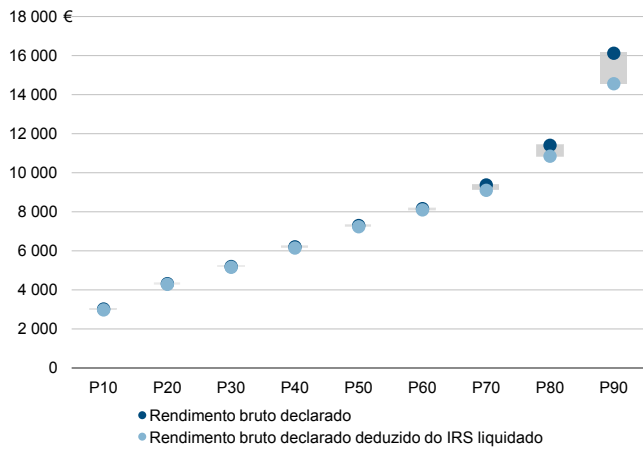
Média e percentis de rendimento bruto declarado por sujeito passivo, 2017



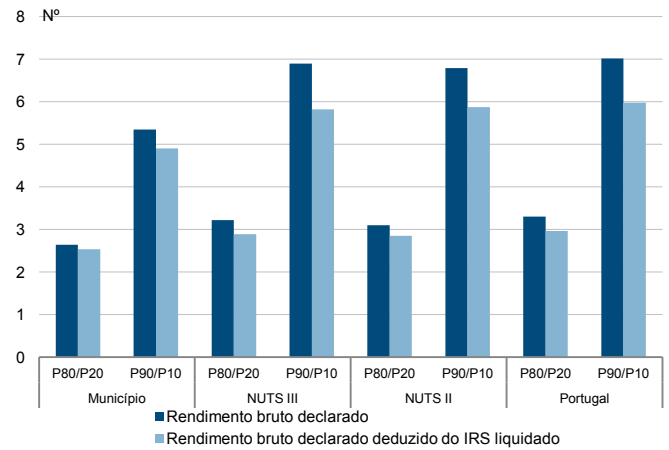
Percentis de rendimento bruto declarado deduzido do IRS liquidado por sujeito passivo, 2017



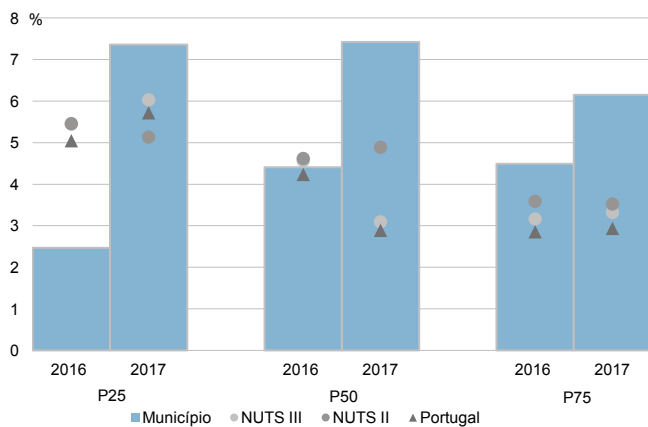
Percentis de rendimento bruto declarado e do rendimento bruto declarado deduzido do IRS liquidado por sujeito passivo, 2017



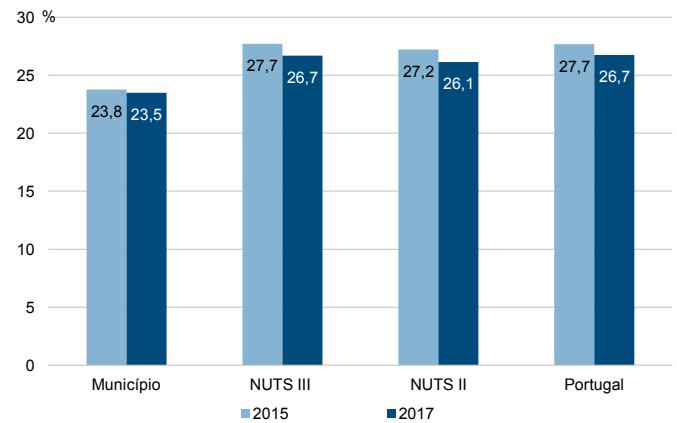
Rádios de desigualdade do rendimento bruto declarado e do rendimento bruto declarado deduzido do IRS liquidado por sujeito passivo, 2017



Taxa de variação anual dos percentis do rendimento bruto declarado deduzido do IRS liquidado por sujeito passivo, 2016-2017



Coefficiente de Gini do rendimento bruto declarado deduzido do IRS liquidado por sujeito passivo, 2015 e 2017



Município: **Espinho**

NUTS III: **A. M. Porto**

NUTS II: **Norte**

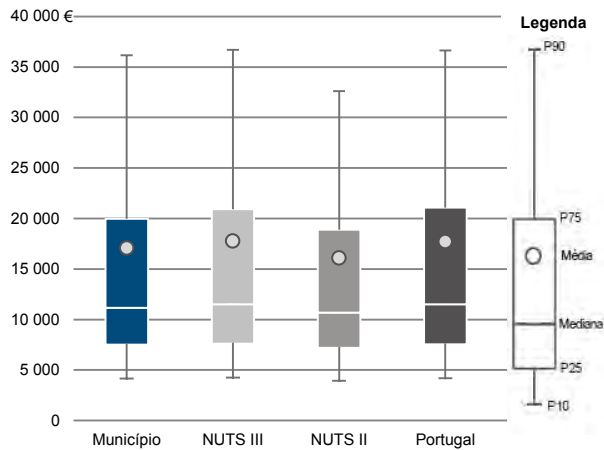
Informação do Município (2017)

Agregados Fiscais (Nº): 15 628

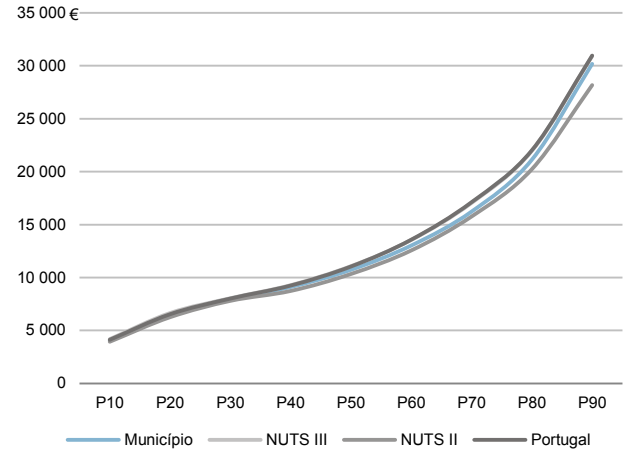
Rendimento bruto (milhares €): 266 969

Rendimento bruto deduzido do IRS liquidado (milhares €): 233 976

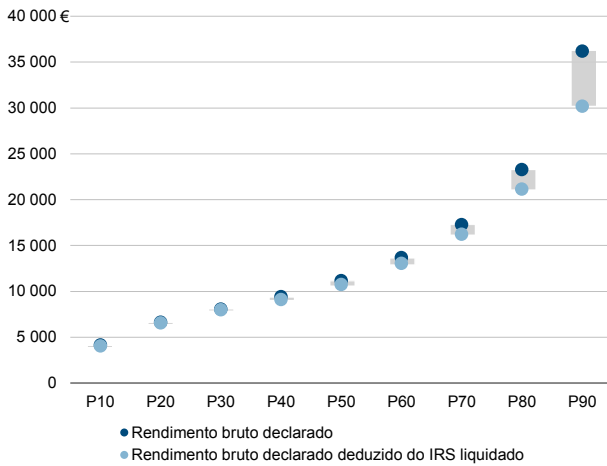
Média e percentis de rendimento bruto declarado por agregado fiscal, 2017



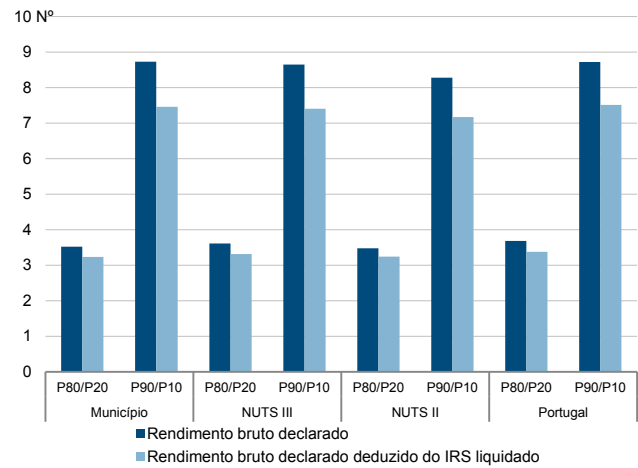
Percentis de rendimento bruto declarado deduzido do IRS liquidado por agregado fiscal, 2017



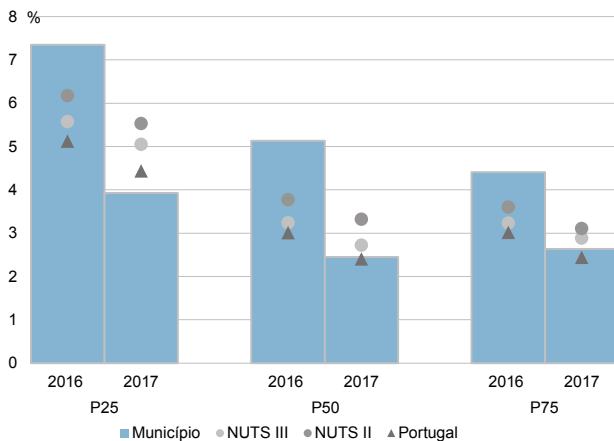
Percentis de rendimento bruto declarado e do rendimento bruto declarado deduzido do IRS liquidado por agregado fiscal, 2017



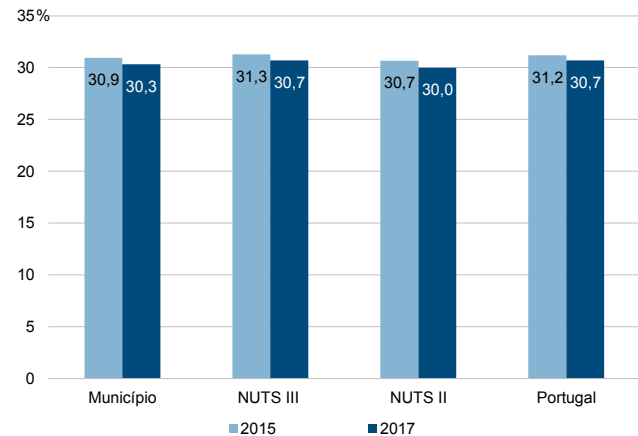
Rácios de desigualdade do rendimento bruto declarado e do rendimento bruto declarado deduzido do IRS liquidado por agregado fiscal, 2017



Taxa de variação anual dos percentis do rendimento bruto declarado deduzido do IRS liquidado por agregado fiscal, 2016-2017



Coefficiente de Gini do rendimento bruto declarado deduzido do IRS liquidado por agregado fiscal, 2015 e 2017





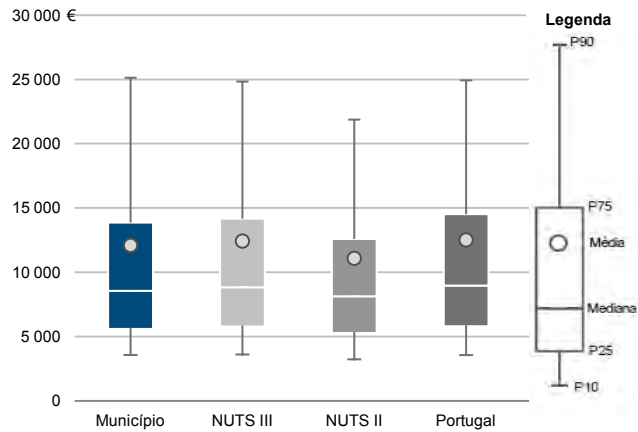
Município: **Espinho**

NUTS III: **A. M. Porto**

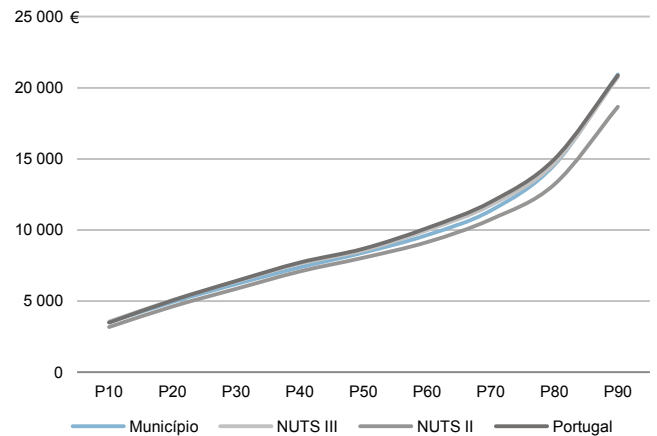
NUTS II: **Norte**

|                                 |        |  |         |
|---------------------------------|--------|--|---------|
| Informação do Município (2017)  |        |  |         |
| Sujeitos Passivos - A e B (Nº): | 22 081 | Rendimento bruto (milhares €):                           | 266 969 |
|                                 |        | Rendimento bruto deduzido do IRS liquidado (milhares €): | 233 976 |

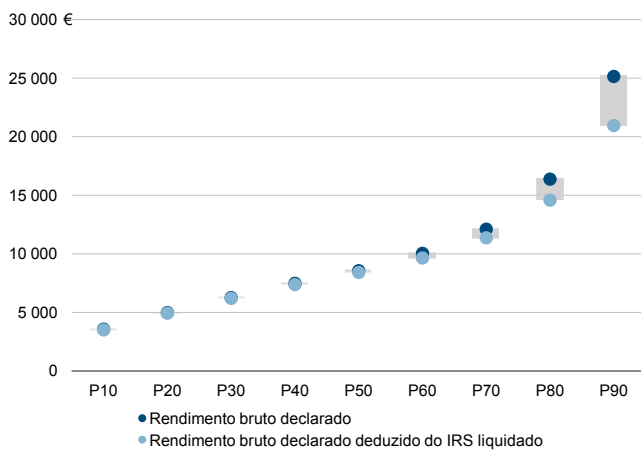
Média e percentis de rendimento bruto declarado por sujeito passivo, 2017



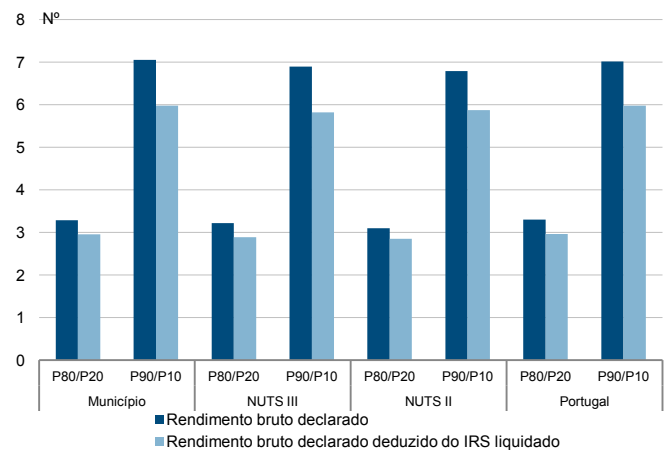
Percentis de rendimento bruto declarado deduzido do IRS liquidado por sujeito passivo, 2017



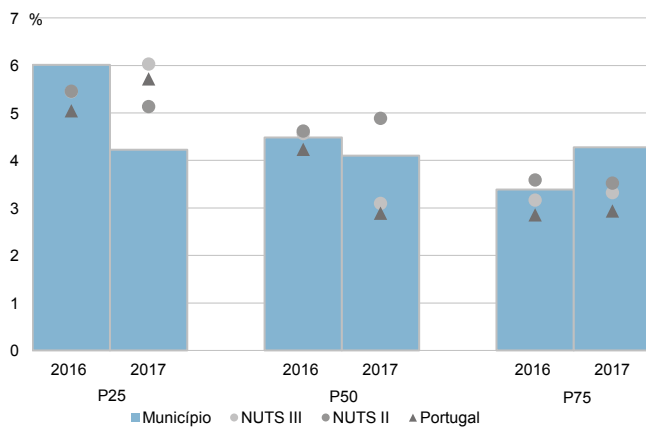
Percentis de rendimento bruto declarado e do rendimento bruto declarado deduzido do IRS liquidado por sujeito passivo, 2017



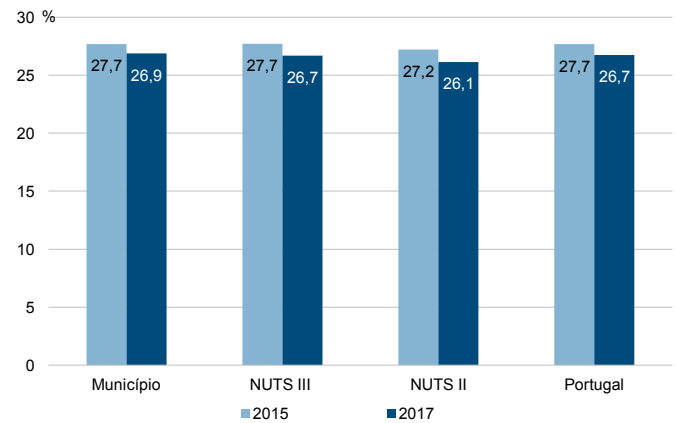
Rádios de desigualdade do rendimento bruto declarado e do rendimento bruto declarado deduzido do IRS liquidado por sujeito passivo, 2017



Taxa de variação anual dos percentis do rendimento bruto declarado deduzido do IRS liquidado por sujeito passivo, 2016-2017



Coefficiente de Gini do rendimento bruto declarado deduzido do IRS liquidado por sujeito passivo, 2015 e 2017



Município: **Gondomar**

NUTS III: **A. M. Porto**

NUTS II: **Norte**

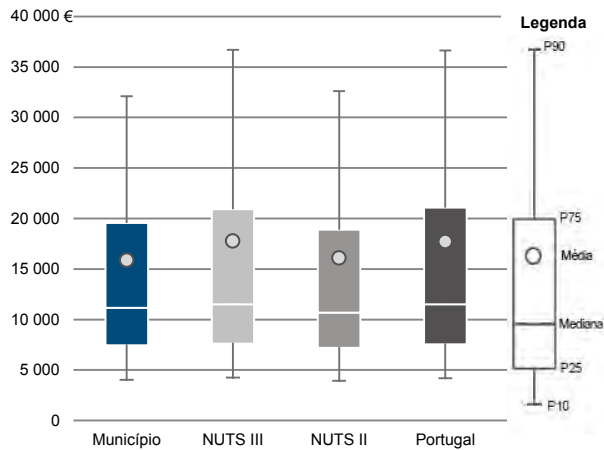
Informação do Município (2017)

Agregados Fiscais (Nº): 80 354

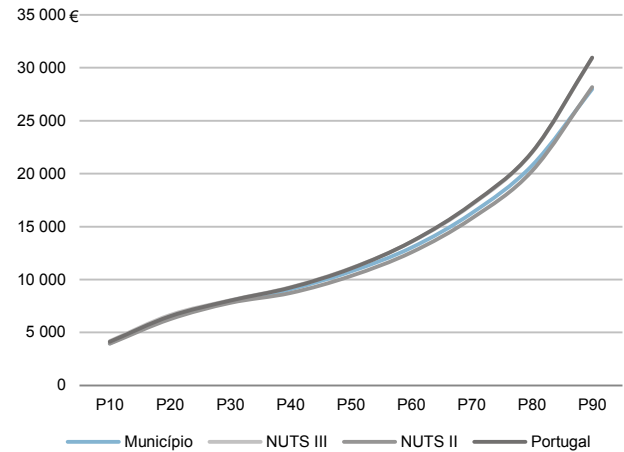
Rendimento bruto (milhares €): 1 273 814

Rendimento bruto deduzido do IRS liquidado (milhares €): 1 147 715

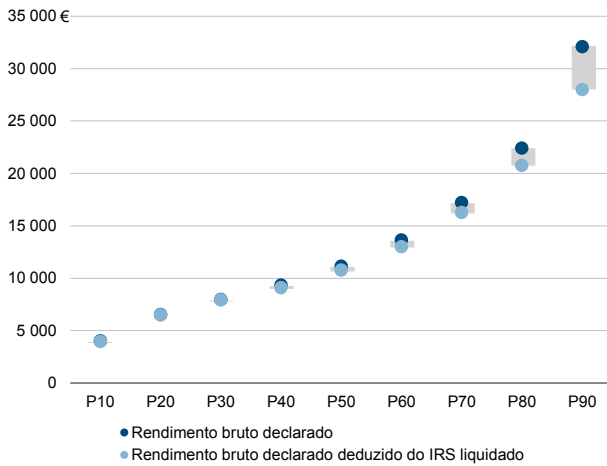
Média e percentis de rendimento bruto declarado por agregado fiscal, 2017



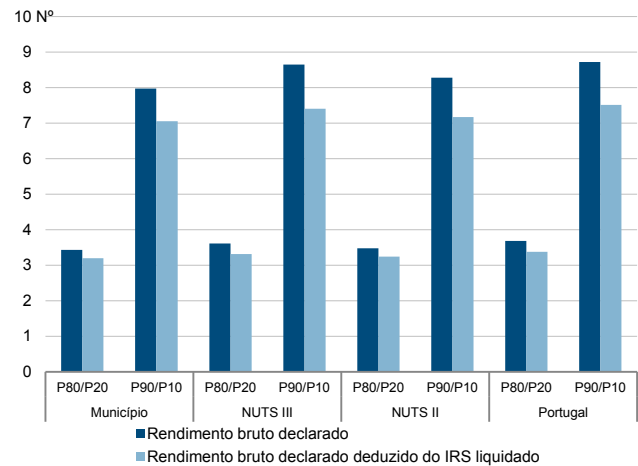
Percentis de rendimento bruto declarado deduzido do IRS liquidado por agregado fiscal, 2017



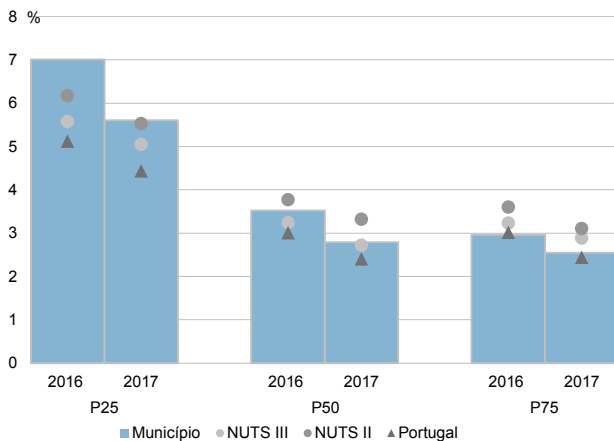
Percentis de rendimento bruto declarado e do rendimento bruto declarado deduzido do IRS liquidado por agregado fiscal, 2017



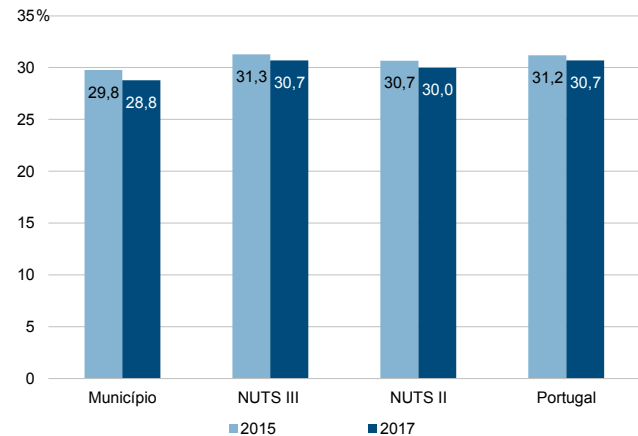
Rácios de desigualdade do rendimento bruto declarado e do rendimento bruto declarado deduzido do IRS liquidado por agregado fiscal, 2017



Taxa de variação anual dos percentis do rendimento bruto declarado deduzido do IRS liquidado por agregado fiscal, 2016-2017



Coefficiente de Gini do rendimento bruto declarado deduzido do IRS liquidado por agregado fiscal, 2015 e 2017



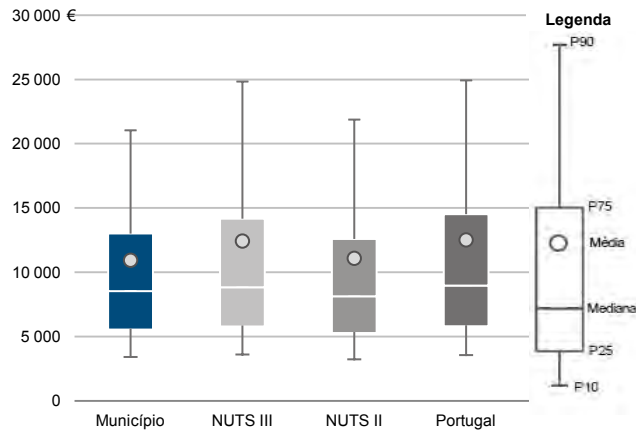
Município: **Gondomar**

NUTS III: **A. M. Porto**

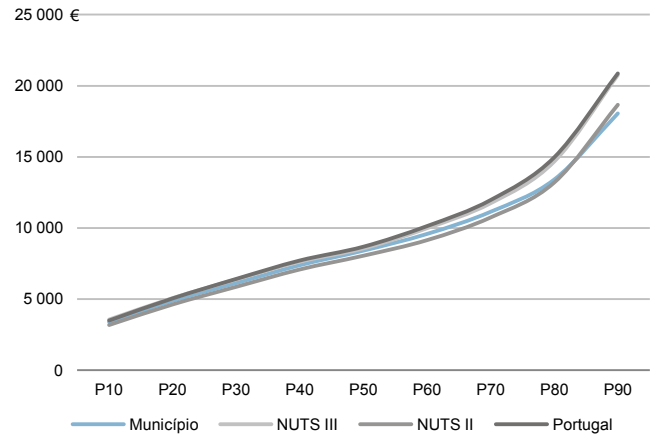
NUTS II: **Norte**

|                                 |         |  |           |
|---------------------------------|---------|--|-----------|
| Informação do Município (2017)  |         |  |           |
| Sujeitos Passivos - A e B (Nº): | 116 519 | Rendimento bruto (milhares €):                           | 1 273 814 |
|                                 |         | Rendimento bruto deduzido do IRS liquidado (milhares €): | 1 147 715 |

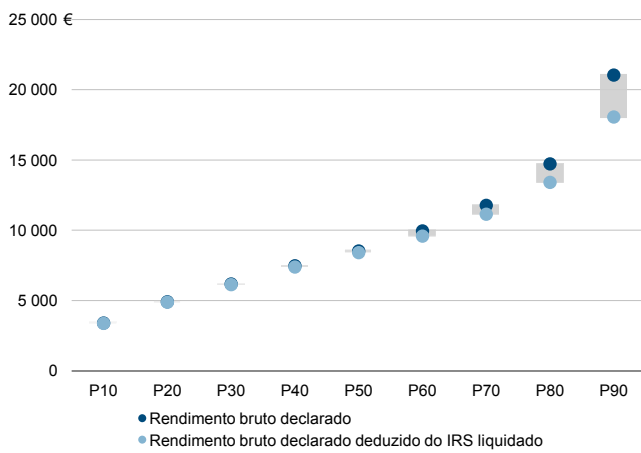
Média e percentis de rendimento bruto declarado por sujeito passivo, 2017



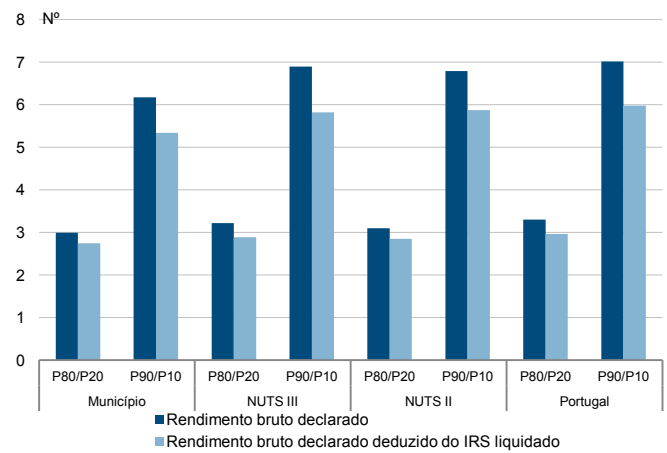
Percentis de rendimento bruto declarado deduzido do IRS liquidado por sujeito passivo, 2017



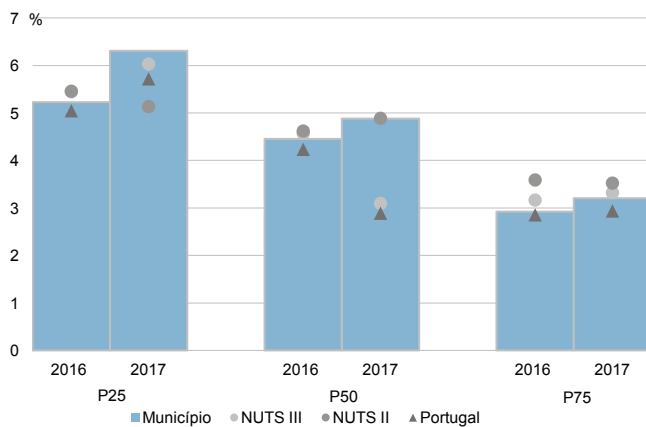
Percentis de rendimento bruto declarado e do rendimento bruto declarado deduzido do IRS liquidado por sujeito passivo, 2017



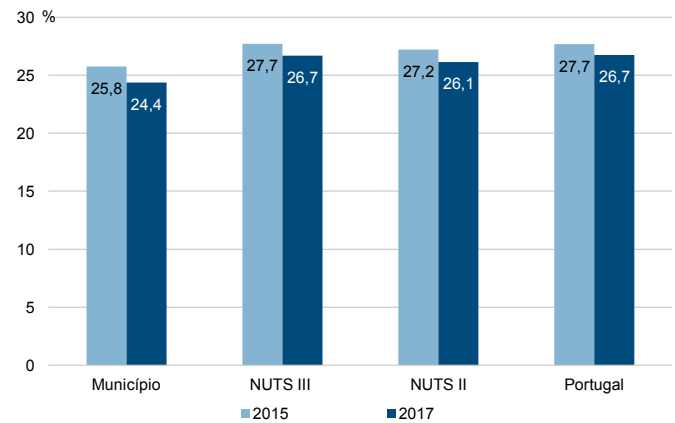
Rádios de desigualdade do rendimento bruto declarado e do rendimento bruto declarado deduzido do IRS liquidado por sujeito passivo, 2017



Taxa de variação anual dos percentis do rendimento bruto declarado deduzido do IRS liquidado por sujeito passivo, 2016-2017



Coefficiente de Gini do rendimento bruto declarado deduzido do IRS liquidado por sujeito passivo, 2015 e 2017



Município: **Maia**

NUTS III: **A. M. Porto**

NUTS II: **Norte**

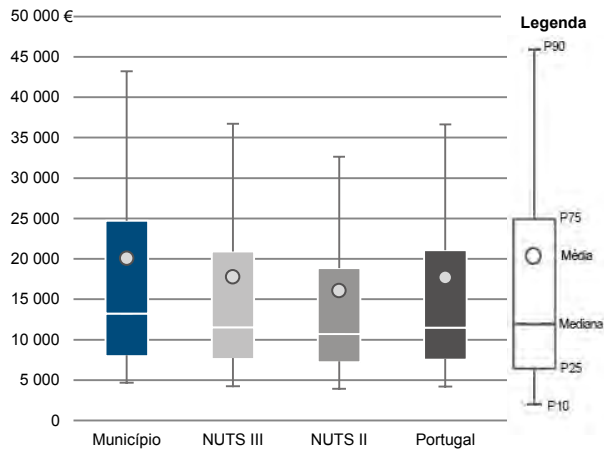
Informação do Município (2017)

Agregados Fiscais (Nº): 65 090

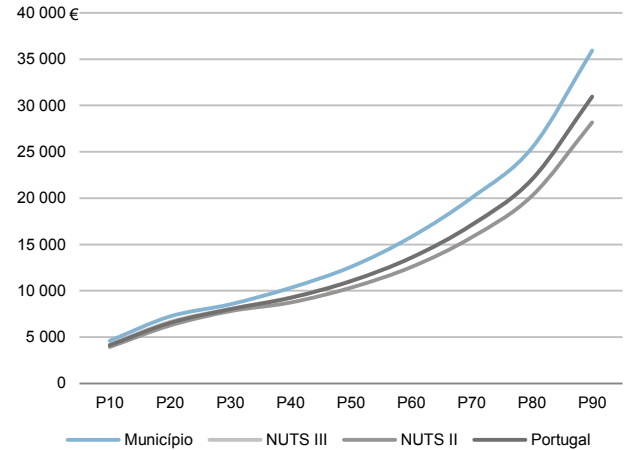
Rendimento bruto (milhares €): 1 305 804

Rendimento bruto deduzido do IRS liquidado (milhares €): 1 133 366

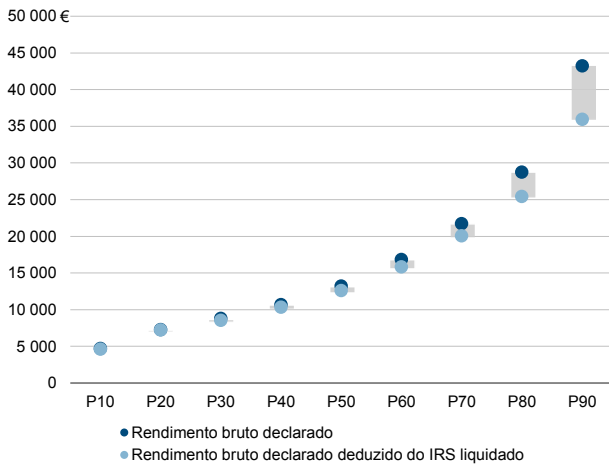
Média e percentis de rendimento bruto declarado por agregado fiscal, 2017



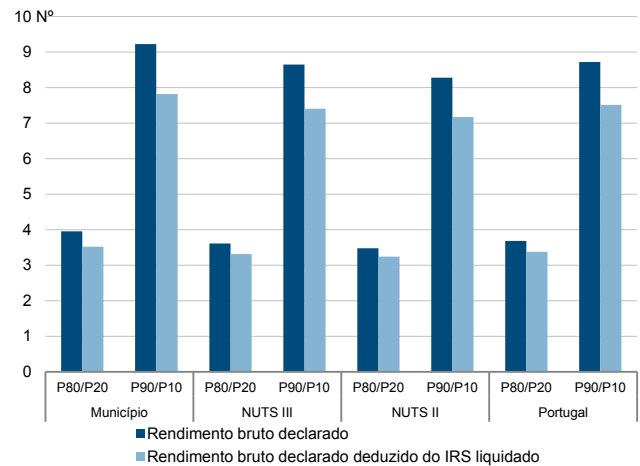
Percentis de rendimento bruto declarado deduzido do IRS liquidado por agregado fiscal, 2017



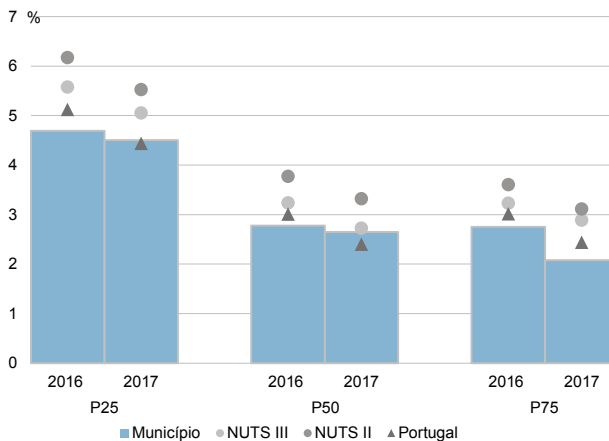
Percentis de rendimento bruto declarado e do rendimento bruto declarado deduzido do IRS liquidado por agregado fiscal, 2017



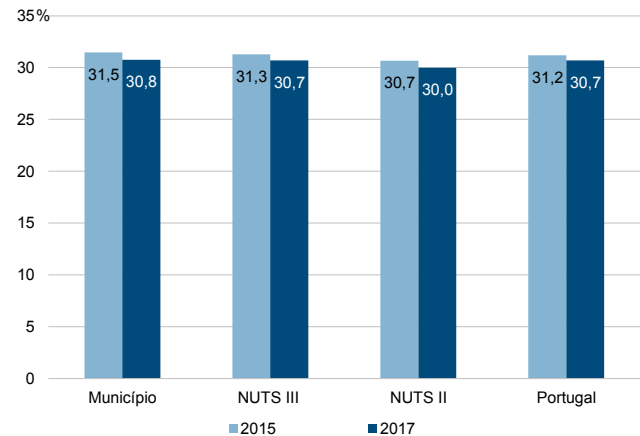
Rácios de desigualdade do rendimento bruto declarado e do rendimento bruto declarado deduzido do IRS liquidado por agregado fiscal, 2017



Taxa de variação anual dos percentis do rendimento bruto declarado deduzido do IRS liquidado por agregado fiscal, 2016-2017



Coefficiente de Gini do rendimento bruto declarado deduzido do IRS liquidado por agregado fiscal, 2015 e 2017



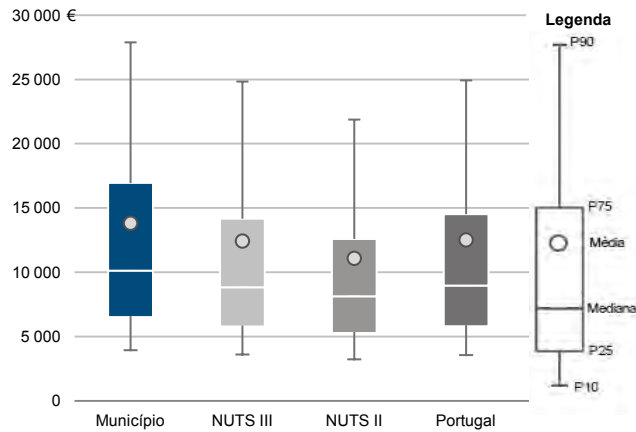
Município: **Maia**

NUTS III: **A. M. Porto**

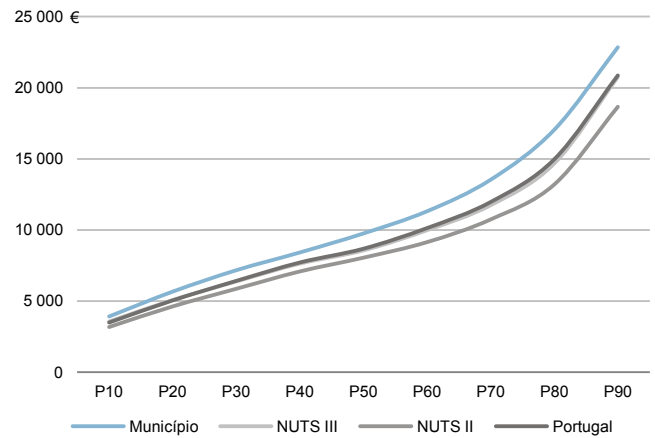
NUTS II: **Norte**

|                                 |        |  |           |
|---------------------------------|--------|--|-----------|
| Informação do Município (2017)  |        |  |           |
| Sujeitos Passivos - A e B (Nº): | 94 533 | Rendimento bruto (milhares €):                           | 1 305 804 |
|                                 |        | Rendimento bruto deduzido do IRS liquidado (milhares €): | 1 133 366 |

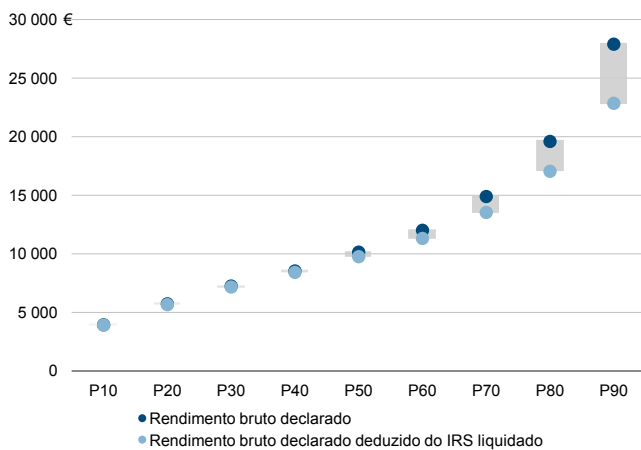
Média e percentis de rendimento bruto declarado por sujeito passivo, 2017



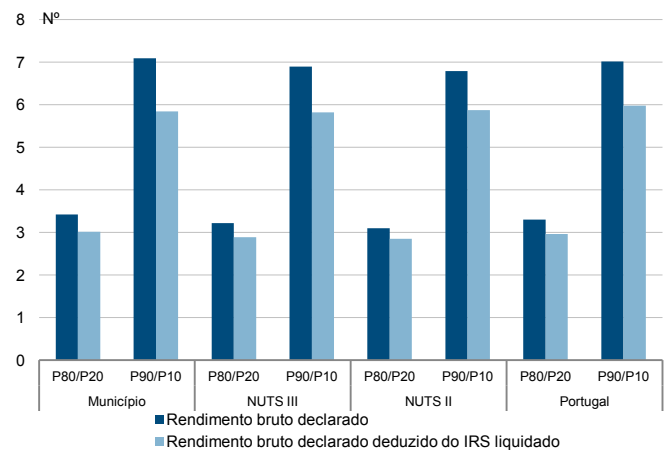
Percentis de rendimento bruto declarado deduzido do IRS liquidado por sujeito passivo, 2017



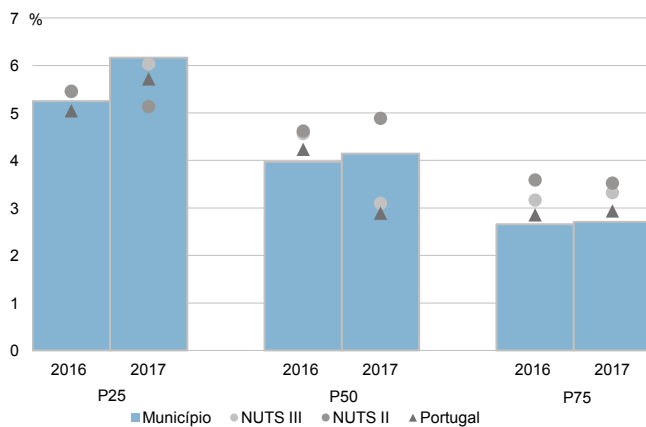
Percentis de rendimento bruto declarado e do rendimento bruto declarado deduzido do IRS liquidado por sujeito passivo, 2017



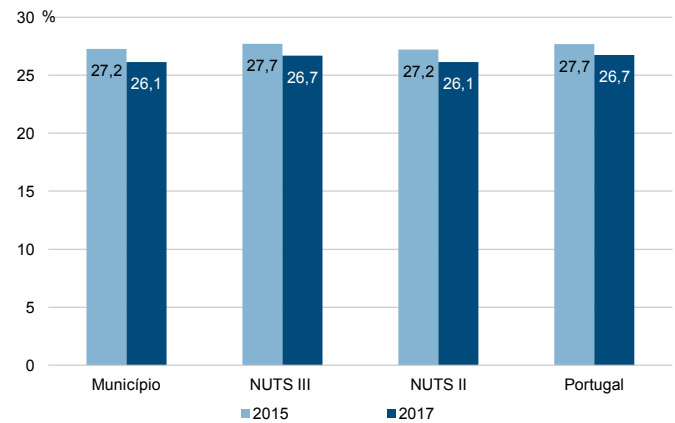
Rádios de desigualdade do rendimento bruto declarado e do rendimento bruto declarado deduzido do IRS liquidado por sujeito passivo, 2017



Taxa de variação anual dos percentis do rendimento bruto declarado deduzido do IRS liquidado por sujeito passivo, 2016-2017



Coefficiente de Gini do rendimento bruto declarado deduzido do IRS liquidado por sujeito passivo, 2015 e 2017



Município: **Matosinhos**

NUTS III: **A. M. Porto**

NUTS II: **Norte**

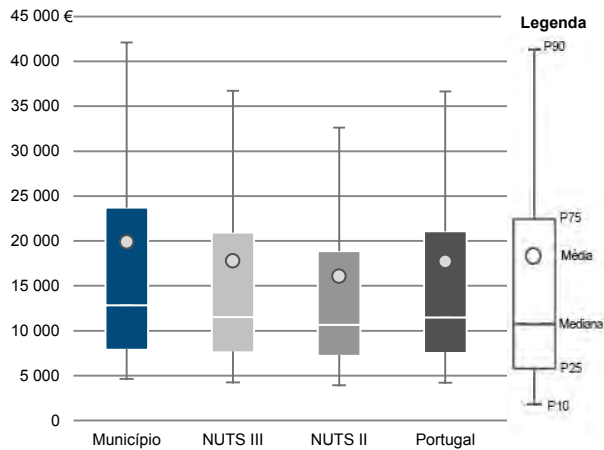
Informação do Município (2017)

Agregados Fiscais (Nº): 87 326

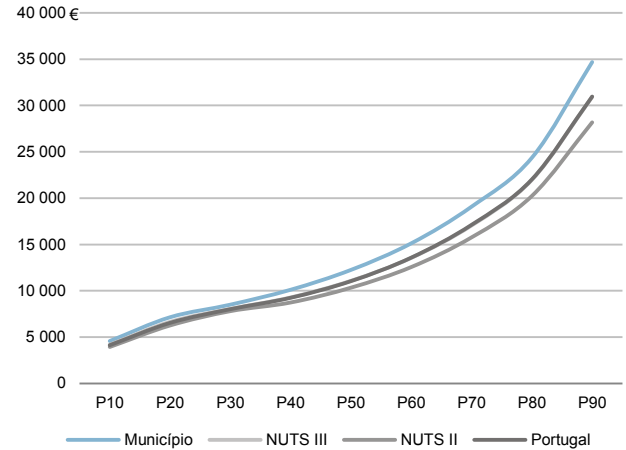
Rendimento bruto (milhares €): 1 735 872

Rendimento bruto deduzido do IRS liquidado (milhares €): 1 494 026

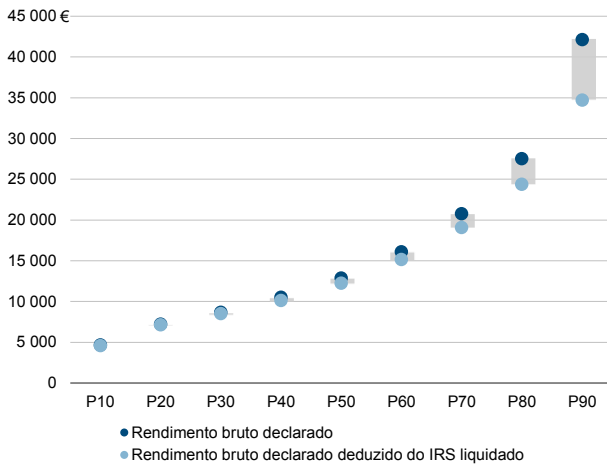
Média e percentis de rendimento bruto declarado por agregado fiscal, 2017



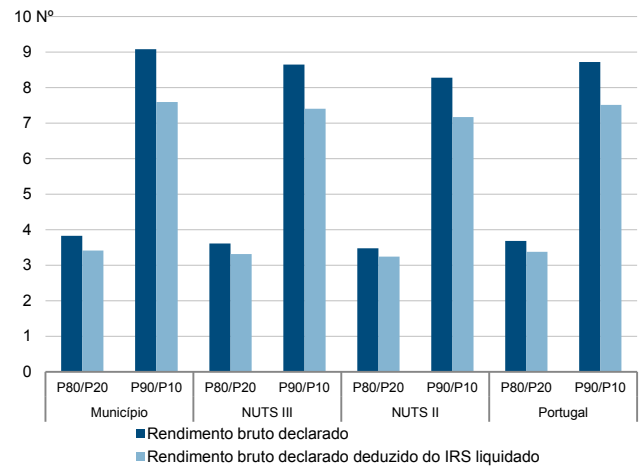
Percentis de rendimento bruto declarado deduzido do IRS liquidado por agregado fiscal, 2017



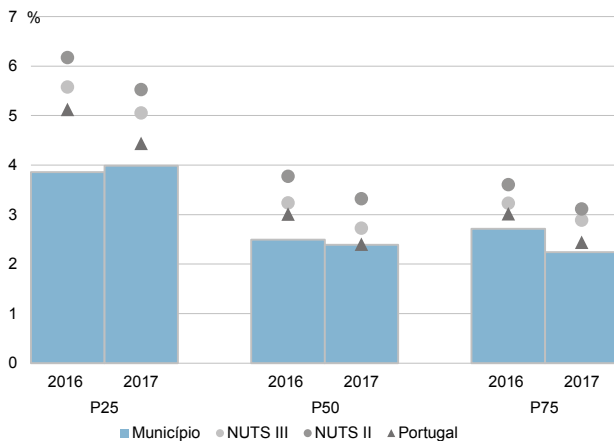
Percentis de rendimento bruto declarado e do rendimento bruto declarado deduzido do IRS liquidado por agregado fiscal, 2017



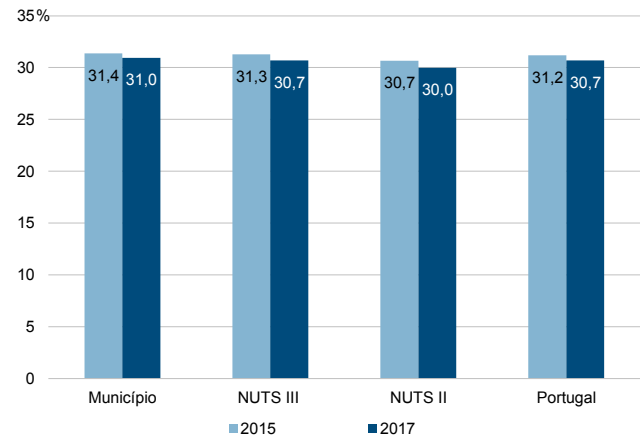
Rácios de desigualdade do rendimento bruto declarado e do rendimento bruto declarado deduzido do IRS liquidado por agregado fiscal, 2017



Taxa de variação anual dos percentis do rendimento bruto declarado deduzido do IRS liquidado por agregado fiscal, 2016-2017



Coefficiente de Gini do rendimento bruto declarado deduzido do IRS liquidado por agregado fiscal, 2015 e 2017



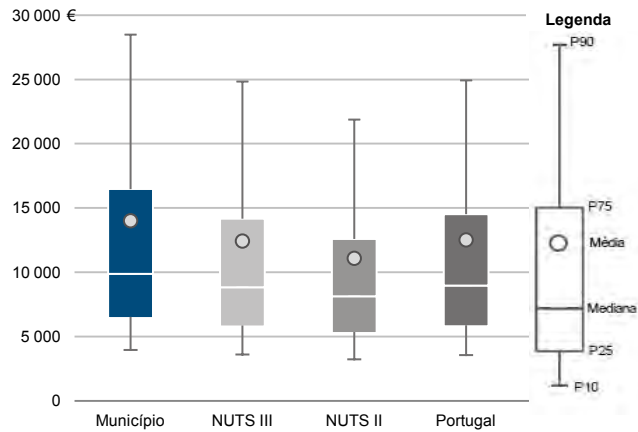
Município: **Matosinhos**

NUTS III: **A. M. Porto**

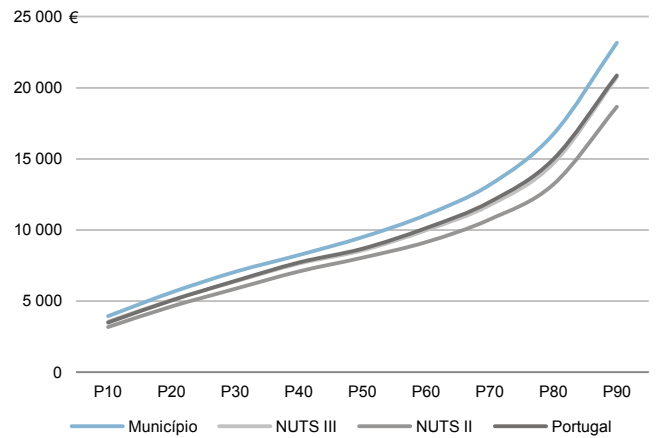
NUTS II: **Norte**

|                                 |         |  |           |
|---------------------------------|---------|--|-----------|
| Informação do Município (2017)  |         |  |           |
| Sujeitos Passivos - A e B (Nº): | 123 941 | Rendimento bruto (milhares €):                           | 1 735 872 |
|                                 |         | Rendimento bruto deduzido do IRS liquidado (milhares €): | 1 494 026 |

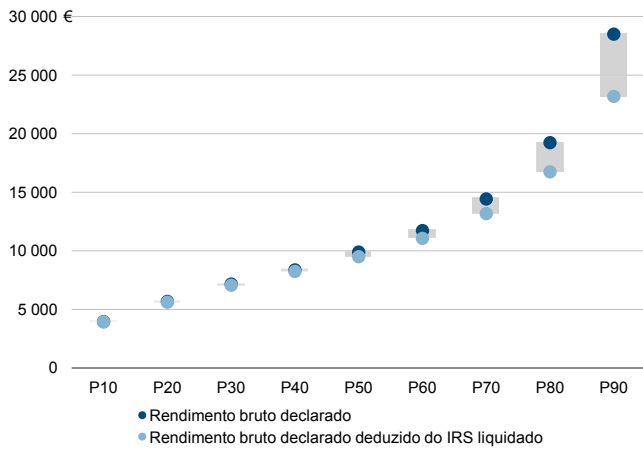
Média e percentis de rendimento bruto declarado por sujeito passivo, 2017



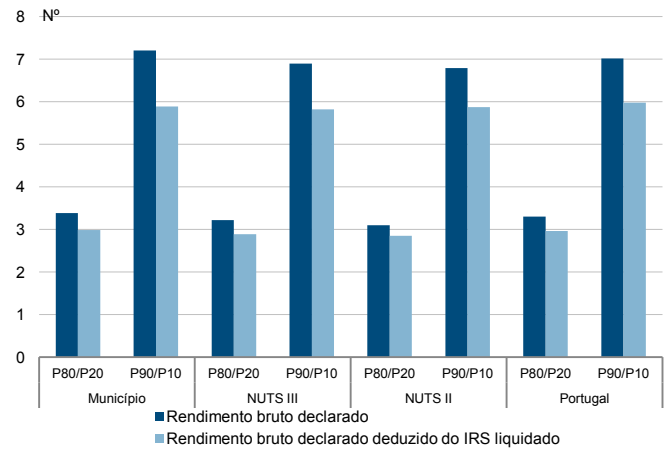
Percentis de rendimento bruto declarado deduzido do IRS liquidado por sujeito passivo, 2017



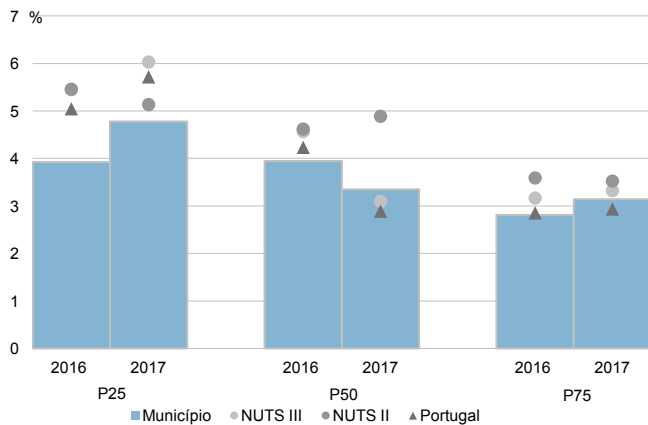
Percentis de rendimento bruto declarado e do rendimento bruto declarado deduzido do IRS liquidado por sujeito passivo, 2017



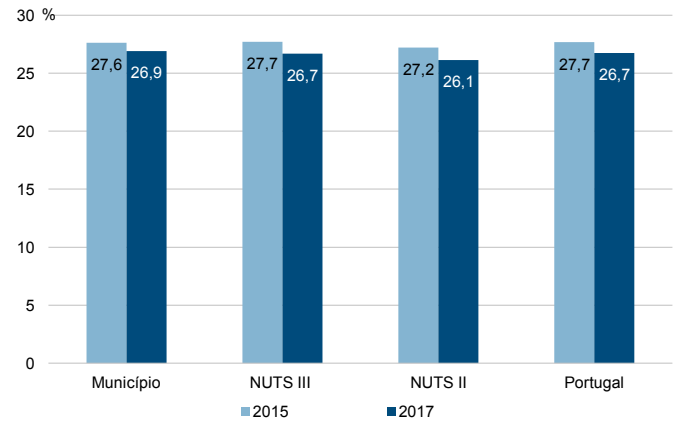
Rádios de desigualdade do rendimento bruto declarado e do rendimento bruto declarado deduzido do IRS liquidado por sujeito passivo, 2017



Taxa de variação anual dos percentis do rendimento bruto declarado deduzido do IRS liquidado por sujeito passivo, 2016-2017



Coefficiente de Gini do rendimento bruto declarado deduzido do IRS liquidado por sujeito passivo, 2015 e 2017



Município: **Oliveira de Azeméis**

NUTS III: **A. M. Porto**

NUTS II: **Norte**

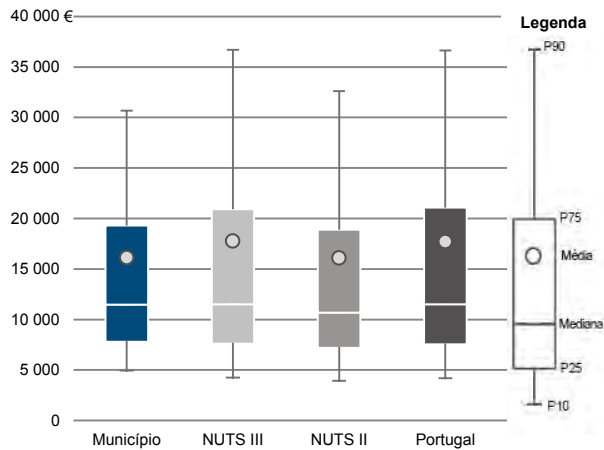
Informação do Município (2017)

Agregados Fiscais (Nº): 33 875

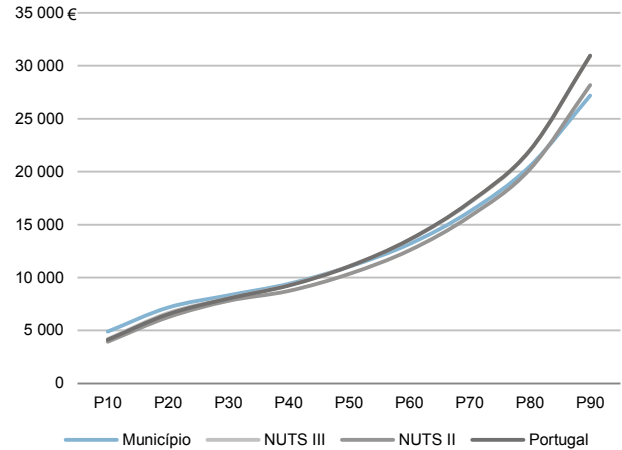
Rendimento bruto (milhares €): 546 361

Rendimento bruto deduzido do IRS liquidado (milhares €): 492 796

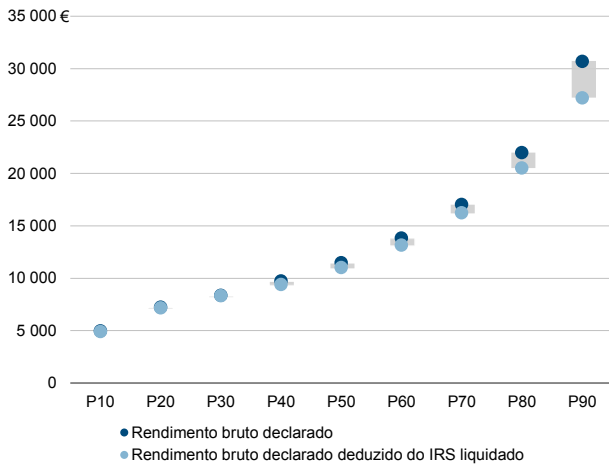
Média e percentis de rendimento bruto declarado por agregado fiscal, 2017



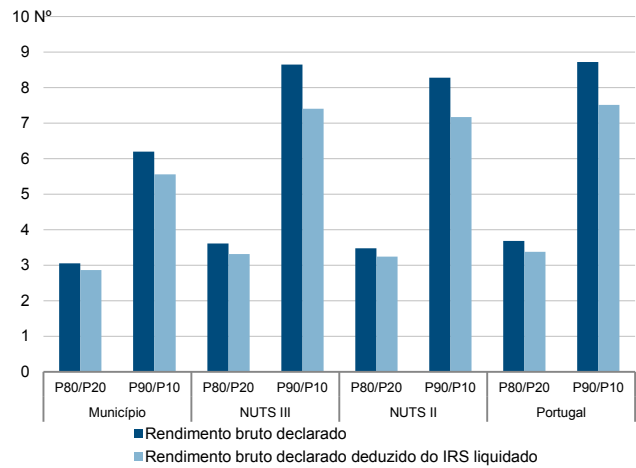
Percentis de rendimento bruto declarado deduzido do IRS liquidado por agregado fiscal, 2017



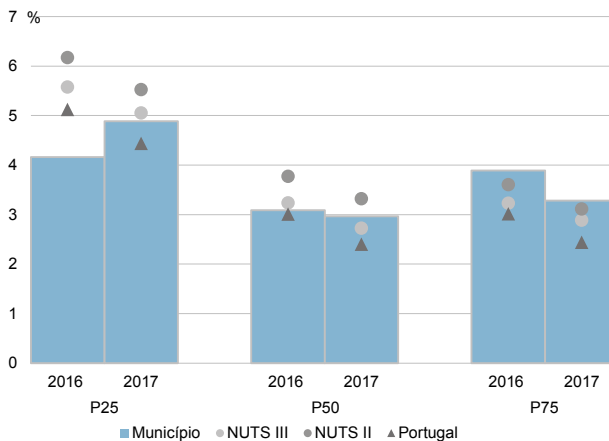
Percentis de rendimento bruto declarado e do rendimento bruto declarado deduzido do IRS liquidado por agregado fiscal, 2017



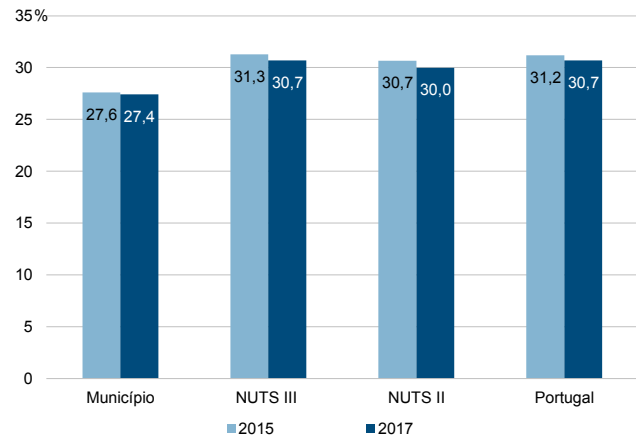
Rácios de desigualdade do rendimento bruto declarado e do rendimento bruto declarado deduzido do IRS liquidado por agregado fiscal, 2017



Taxa de variação anual dos percentis do rendimento bruto declarado deduzido do IRS liquidado por agregado fiscal, 2016-2017



Coefficiente de Gini do rendimento bruto declarado deduzido do IRS liquidado por agregado fiscal, 2015 e 2017





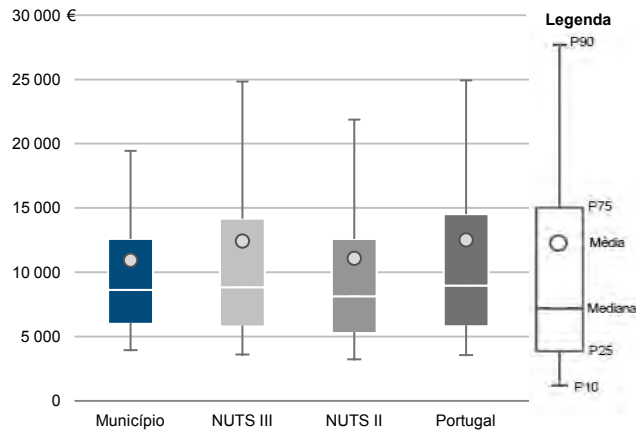
Município: **Oliveira de Azeméis**

NUTS III: **A. M. Porto**

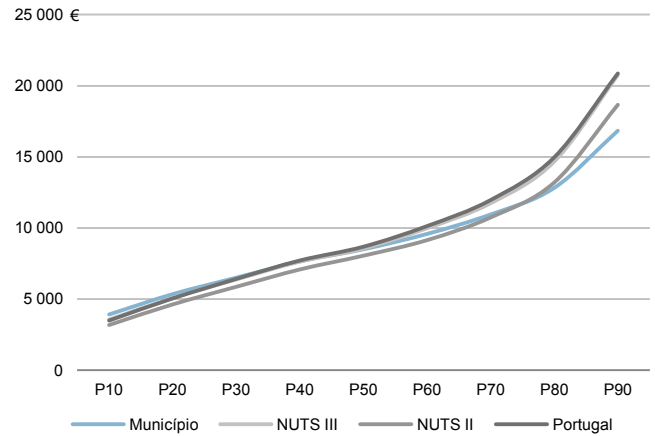
NUTS II: **Norte**

|                                 |        |  |         |
|---------------------------------|--------|--|---------|
| Informação do Município (2017)  |        |  |         |
| Sujeitos Passivos - A e B (Nº): | 49 953 | Rendimento bruto (milhares €):                           | 546 361 |
|                                 |        | Rendimento bruto deduzido do IRS liquidado (milhares €): | 492 796 |

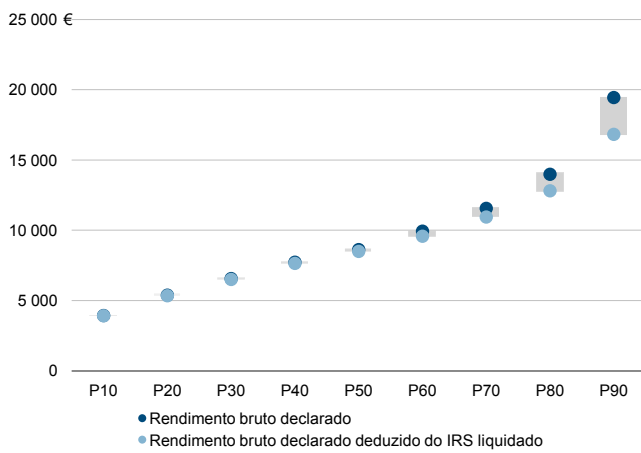
Média e percentis de rendimento bruto declarado por sujeito passivo, 2017



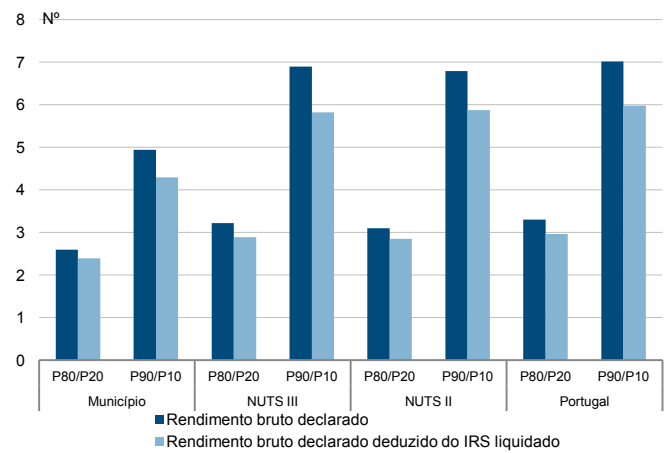
Percentis de rendimento bruto declarado deduzido do IRS liquidado por sujeito passivo, 2017



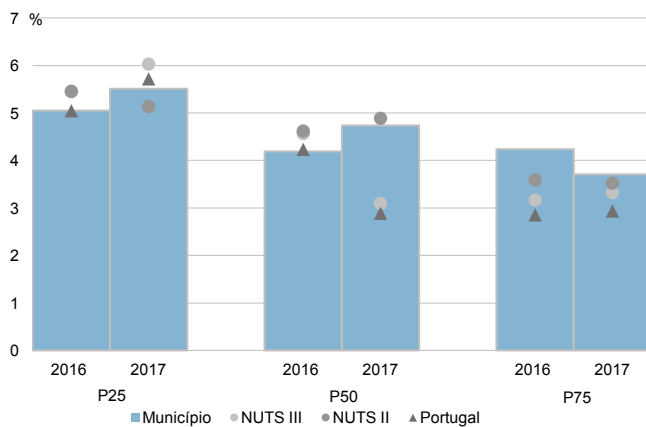
Percentis de rendimento bruto declarado e do rendimento bruto declarado deduzido do IRS liquidado por sujeito passivo, 2017



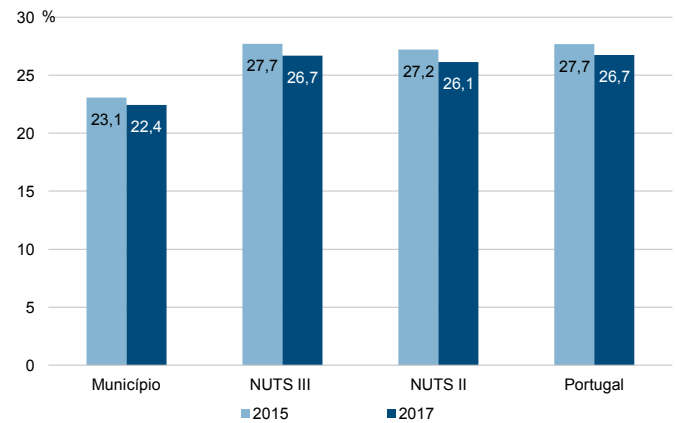
Rádios de desigualdade do rendimento bruto declarado e do rendimento bruto declarado deduzido do IRS liquidado por sujeito passivo, 2017



Taxa de variação anual dos percentis do rendimento bruto declarado deduzido do IRS liquidado por sujeito passivo, 2016-2017



Coefficiente de Gini do rendimento bruto declarado deduzido do IRS liquidado por sujeito passivo, 2015 e 2017



Município: **Paredes**

NUTS III: **A. M. Porto**

NUTS II: **Norte**

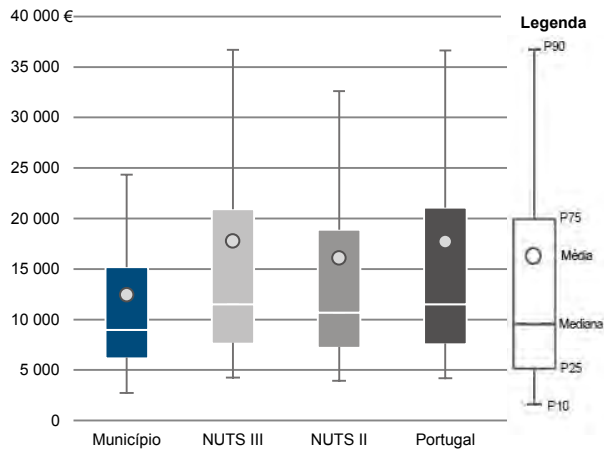
Informação do Município (2017)

Agregados Fiscais (Nº): 40 132

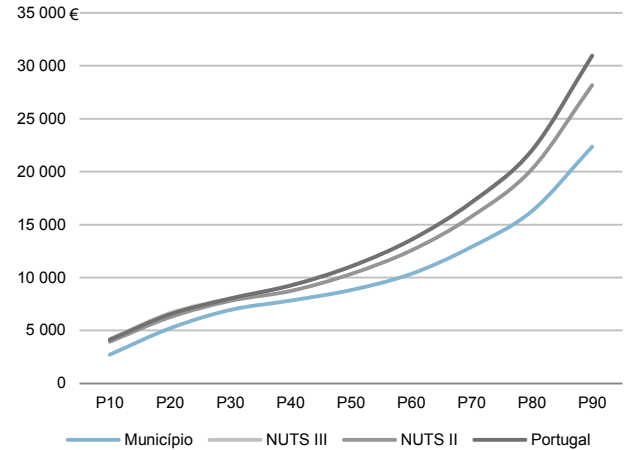
Rendimento bruto (milhares €): 499 046

Rendimento bruto deduzido do IRS liquidado (milhares €): 463 059

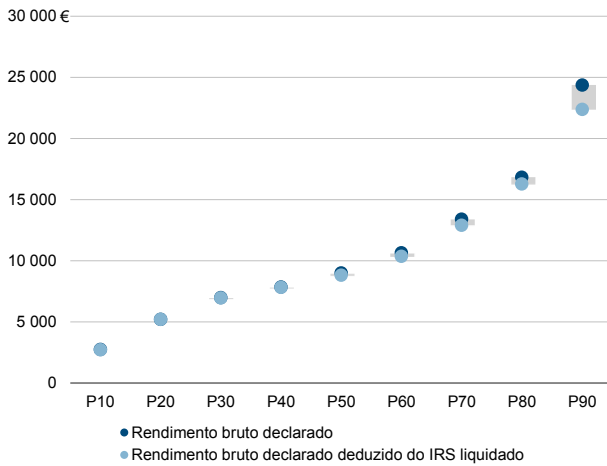
Média e percentis de rendimento bruto declarado por agregado fiscal, 2017



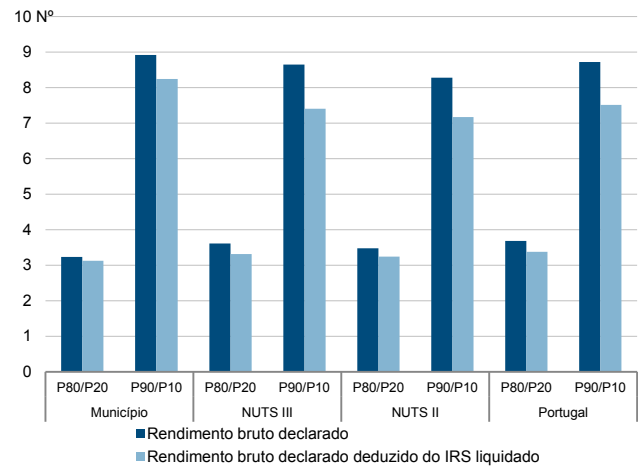
Percentis de rendimento bruto declarado deduzido do IRS liquidado por agregado fiscal, 2017



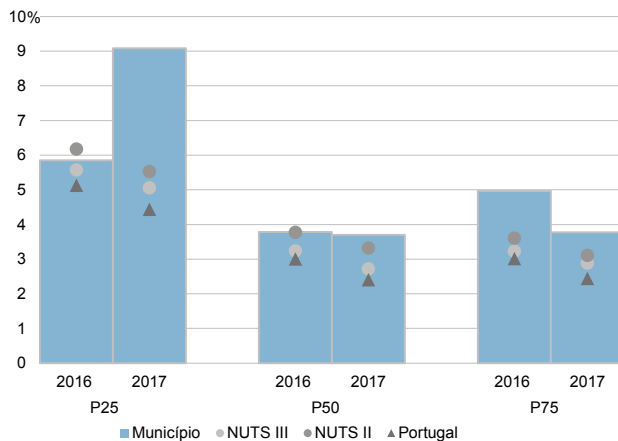
Percentis de rendimento bruto declarado e do rendimento bruto declarado deduzido do IRS liquidado por agregado fiscal, 2017



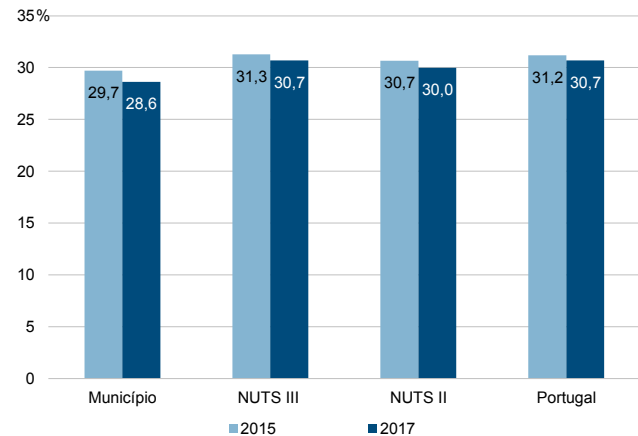
Rácios de desigualdade do rendimento bruto declarado e do rendimento bruto declarado deduzido do IRS liquidado por agregado fiscal, 2017



Taxa de variação anual dos percentis do rendimento bruto declarado deduzido do IRS liquidado por agregado fiscal, 2016-2017



Coefficiente de Gini do rendimento bruto declarado deduzido do IRS liquidado por agregado fiscal, 2015 e 2017



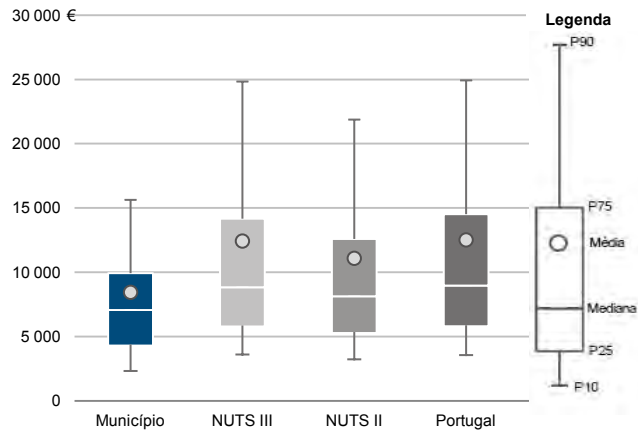
Município: **Paredes**

NUTS III: **A. M. Porto**

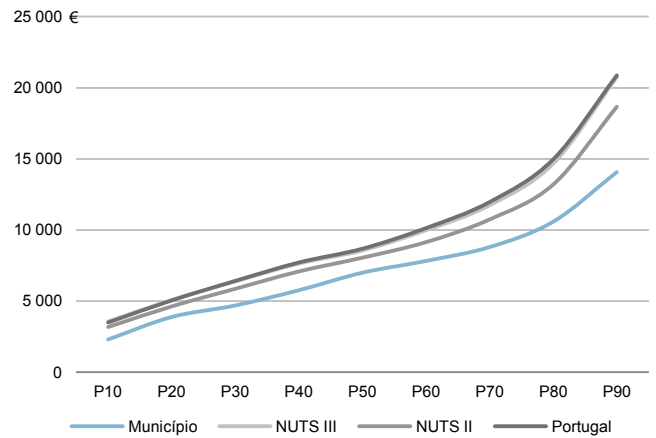
NUTS II: **Norte**

|                                 |        |  |         |
|---------------------------------|--------|--|---------|
| Informação do Município (2017)  |        |  |         |
| Sujeitos Passivos - A e B (Nº): | 59 155 | Rendimento bruto (milhares €):                           | 499 046 |
|                                 |        | Rendimento bruto deduzido do IRS liquidado (milhares €): | 463 059 |

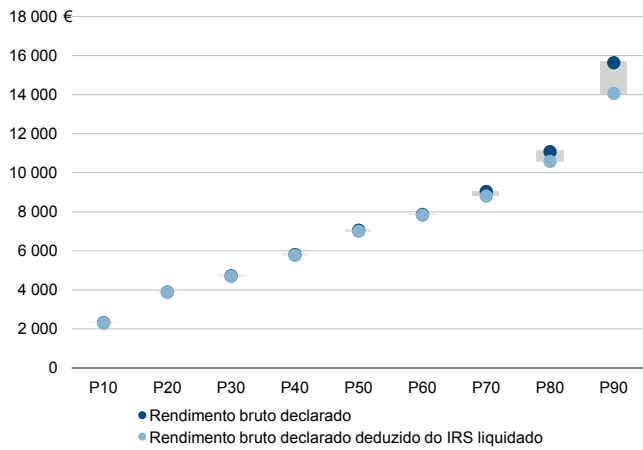
Média e percentis de rendimento bruto declarado por sujeito passivo, 2017



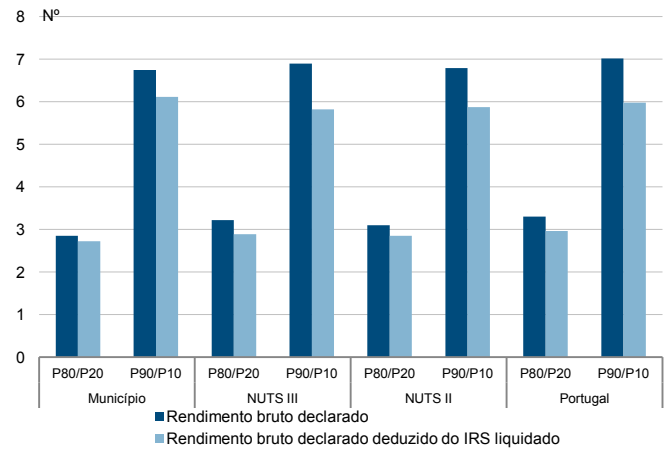
Percentis de rendimento bruto declarado deduzido do IRS liquidado por sujeito passivo, 2017



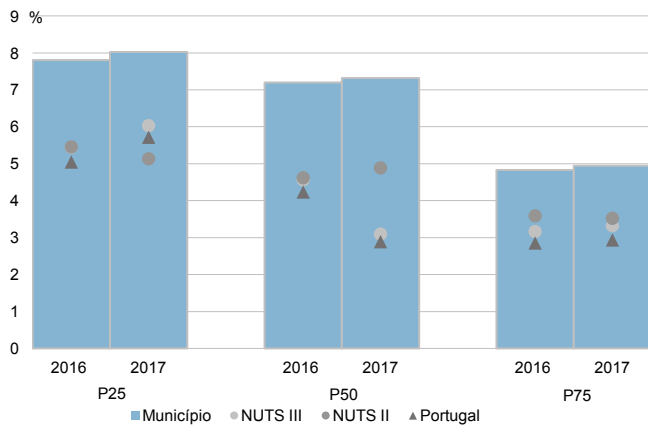
Percentis de rendimento bruto declarado e do rendimento bruto declarado deduzido do IRS liquidado por sujeito passivo, 2017



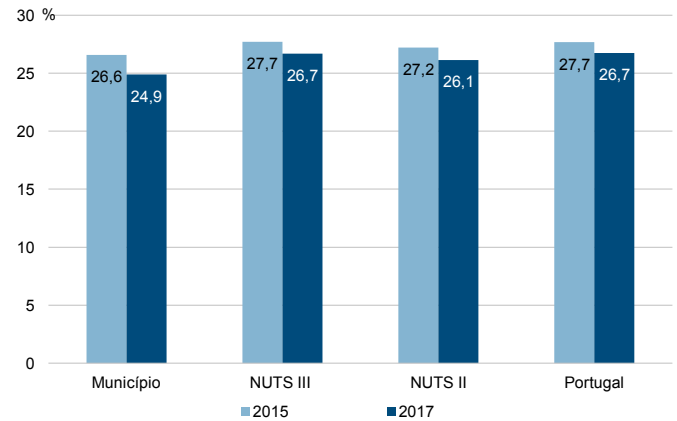
Rádios de desigualdade do rendimento bruto declarado e do rendimento bruto declarado deduzido do IRS liquidado por sujeito passivo, 2017



Taxa de variação anual dos percentis do rendimento bruto declarado deduzido do IRS liquidado por sujeito passivo, 2016-2017



Coefficiente de Gini do rendimento bruto declarado deduzido do IRS liquidado por sujeito passivo, 2015 e 2017



Município: **Porto**

NUTS III: **A. M. Porto**

NUTS II: **Norte**

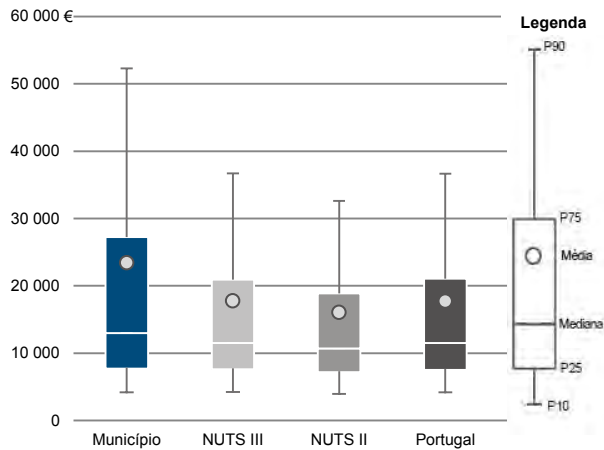
Informação do Município (2017)

Agregados Fiscais (N°): 122 886

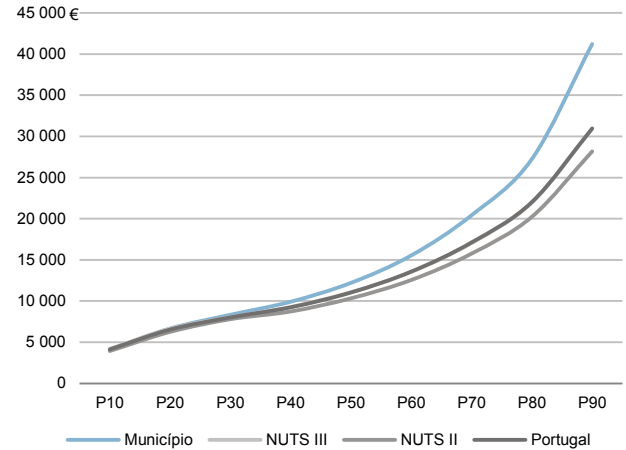
Rendimento bruto (milhares €): 2 876 114

Rendimento bruto deduzido do IRS liquidado (milhares €): 2 337 943

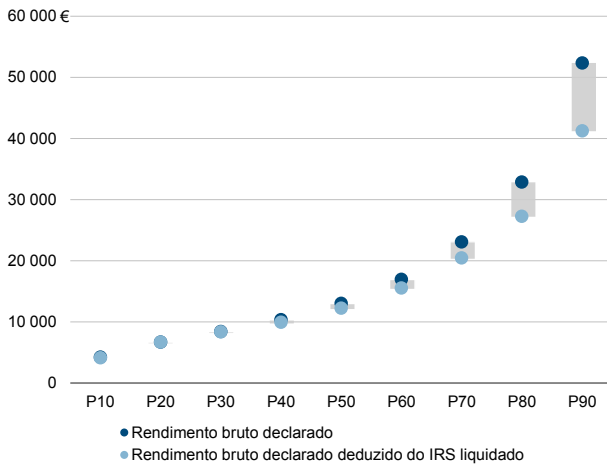
Média e percentis de rendimento bruto declarado por agregado fiscal, 2017



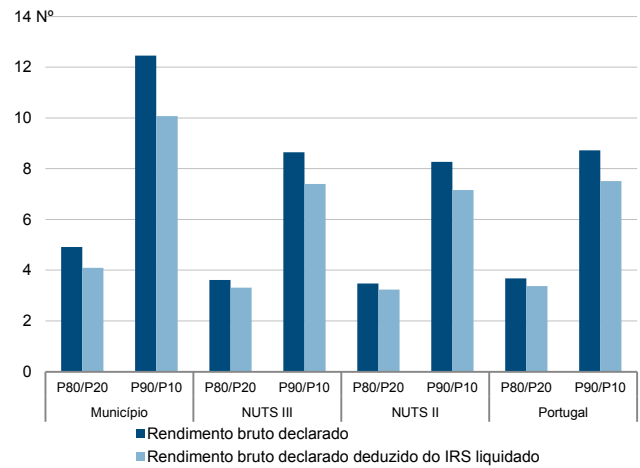
Percentis de rendimento bruto declarado deduzido do IRS liquidado por agregado fiscal, 2017



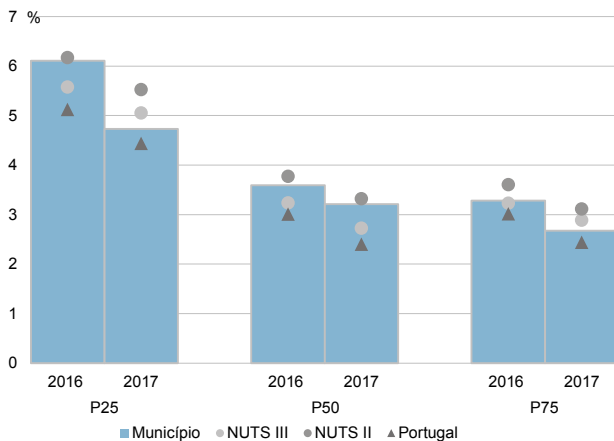
Percentis de rendimento bruto declarado e do rendimento bruto declarado deduzido do IRS liquidado por agregado fiscal, 2017



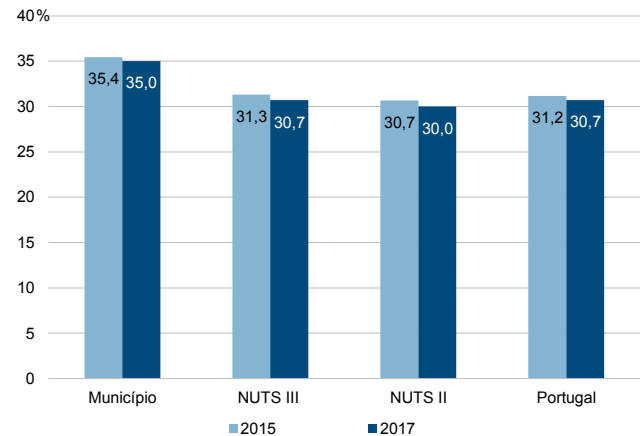
Rácios de desigualdade do rendimento bruto declarado e do rendimento bruto declarado deduzido do IRS liquidado por agregado fiscal, 2017



Taxa de variação anual dos percentis do rendimento bruto declarado deduzido do IRS liquidado por agregado fiscal, 2016-2017



Coefficiente de Gini do rendimento bruto declarado deduzido do IRS liquidado por agregado fiscal, 2015 e 2017



Município: **Porto**

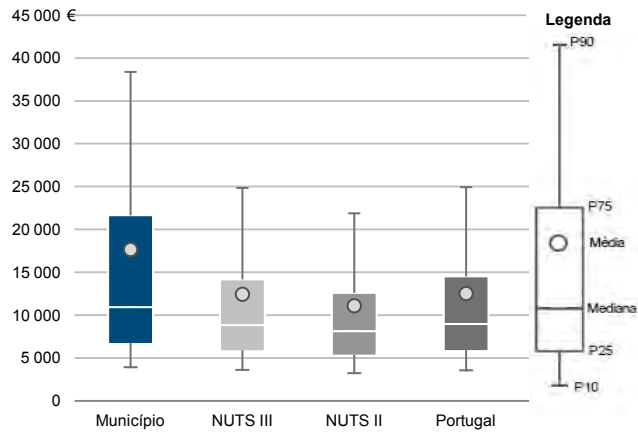
NUTS III: **A. M. Porto**

NUTS II: **Norte**

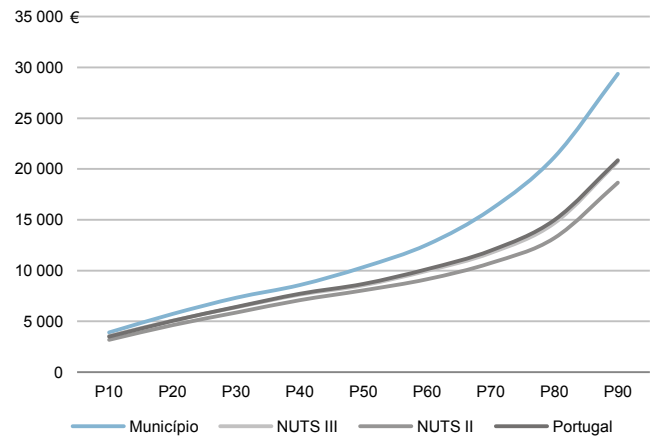
Informação do Município (2017)

Sujeitos Passivos - A e B (Nº): 162 955 Rendimento bruto (milhares €): 2 876 114 Rendimento bruto deduzido do IRS liquidado (milhares €): 2 337 943

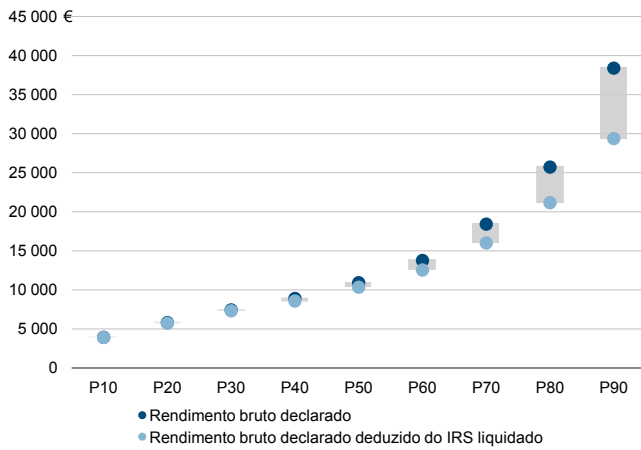
Média e percentis de rendimento bruto declarado por sujeito passivo, 2017



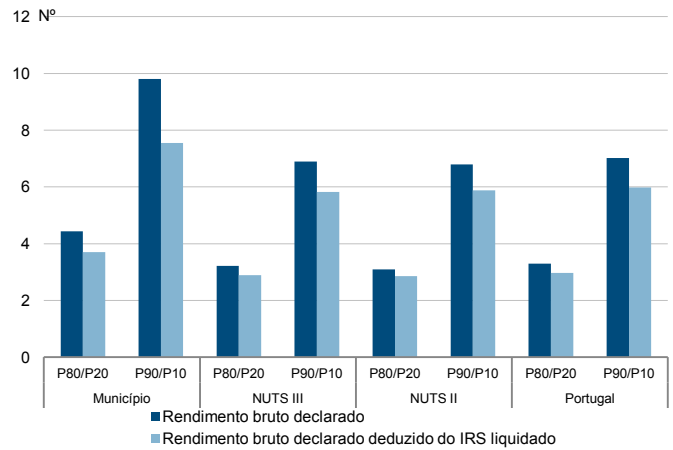
Percentis de rendimento bruto declarado deduzido do IRS liquidado por sujeito passivo, 2017



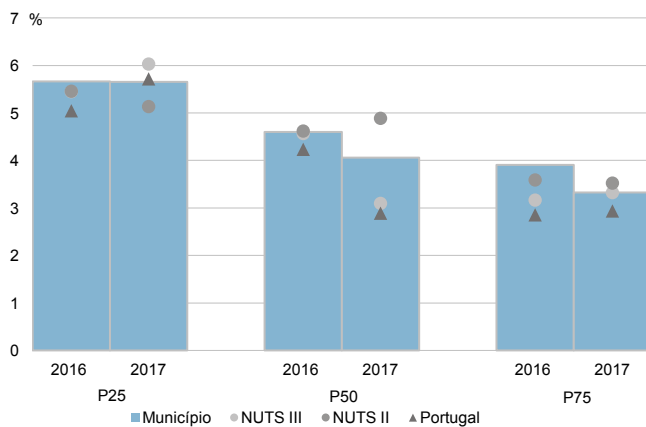
Percentis de rendimento bruto declarado e do rendimento bruto declarado deduzido do IRS liquidado por sujeito passivo, 2017



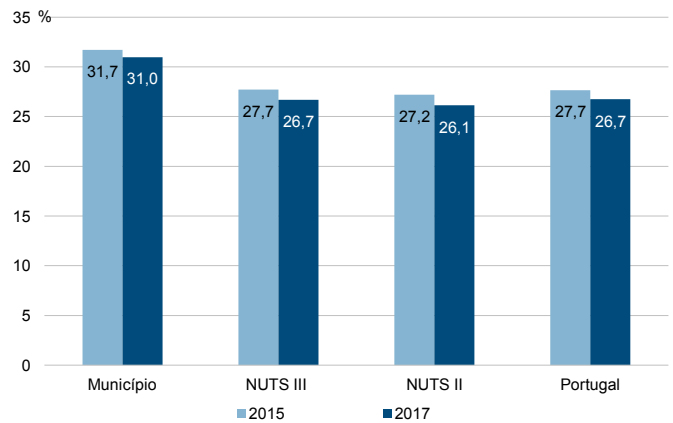
Rádios de desigualdade do rendimento bruto declarado e do rendimento bruto declarado deduzido do IRS liquidado por sujeito passivo, 2017



Taxa de variação anual dos percentis do rendimento bruto declarado deduzido do IRS liquidado por sujeito passivo, 2016-2017



Coefficiente de Gini do rendimento bruto declarado deduzido do IRS liquidado por sujeito passivo, 2015 e 2017



Município: **Póvoa de Varzim**

NUTS III: **A. M. Porto**

NUTS II: **Norte**

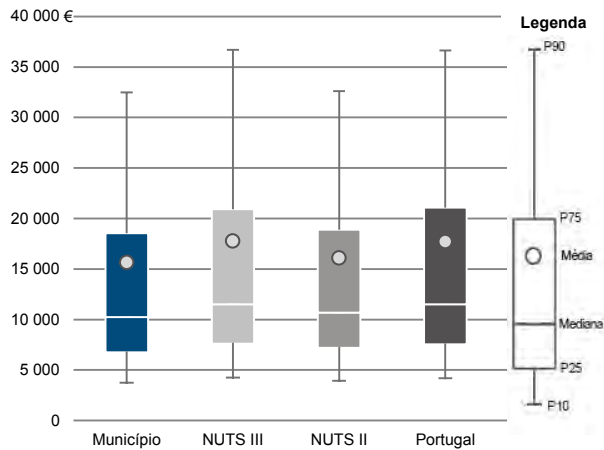
Informação do Município (2017)

Agregados Fiscais (Nº): 30 370

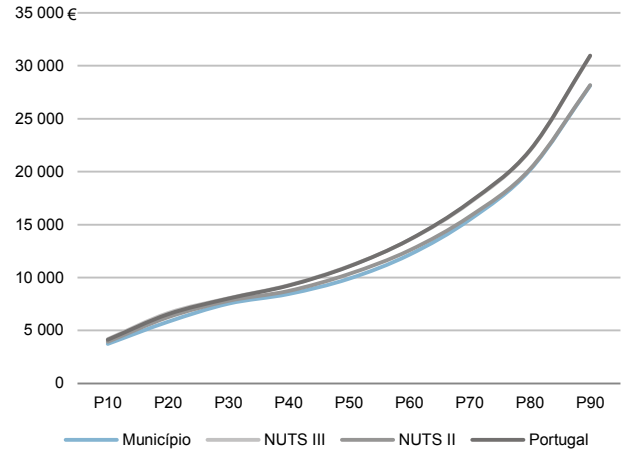
Rendimento bruto (milhares €): 474 997

Rendimento bruto deduzido do IRS liquidado (milhares €): 424 394

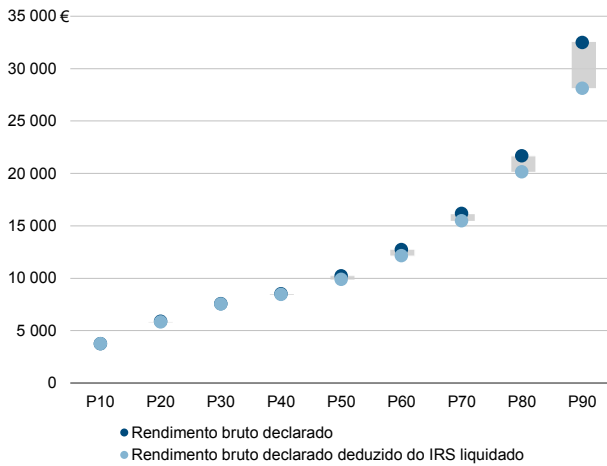
Média e percentis de rendimento bruto declarado por agregado fiscal, 2017



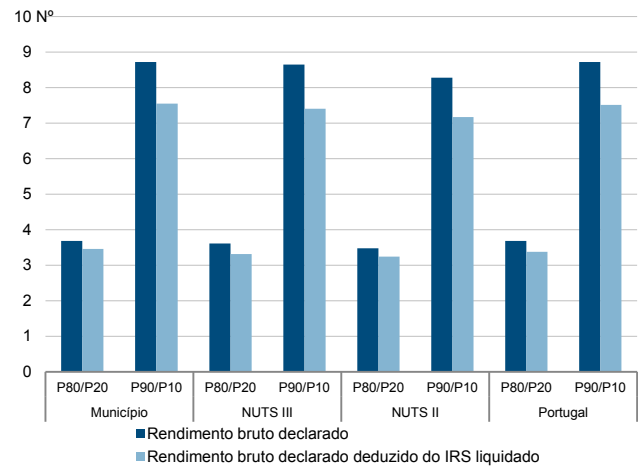
Percentis de rendimento bruto declarado deduzido do IRS liquidado por agregado fiscal, 2017



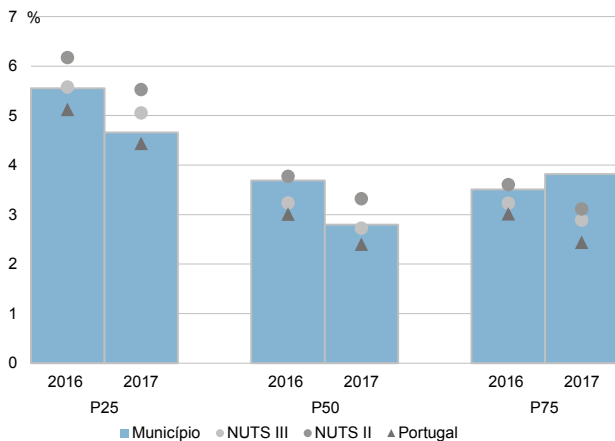
Percentis de rendimento bruto declarado e do rendimento bruto declarado deduzido do IRS liquidado por agregado fiscal, 2017



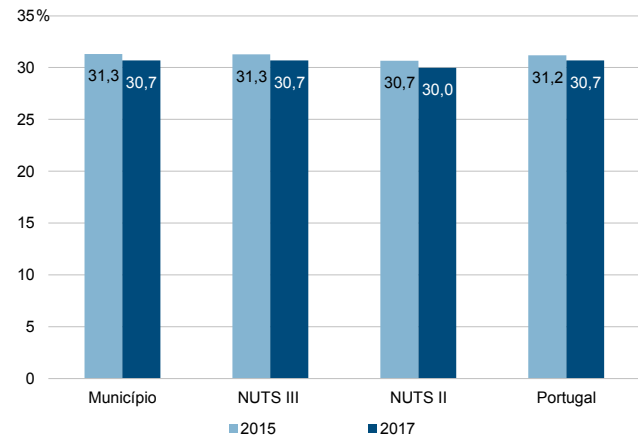
Rácios de desigualdade do rendimento bruto declarado e do rendimento bruto declarado deduzido do IRS liquidado por agregado fiscal, 2017



Taxa de variação anual dos percentis do rendimento bruto declarado deduzido do IRS liquidado por agregado fiscal, 2016-2017



Coefficiente de Gini do rendimento bruto declarado deduzido do IRS liquidado por agregado fiscal, 2015 e 2017



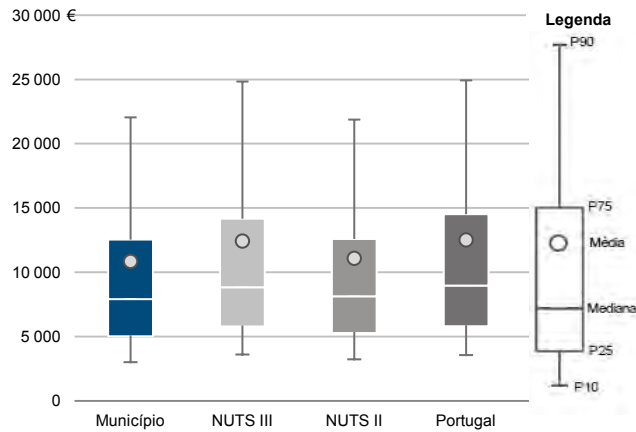
Município: **Póvoa de Varzim**

NUTS III: **A. M. Porto**

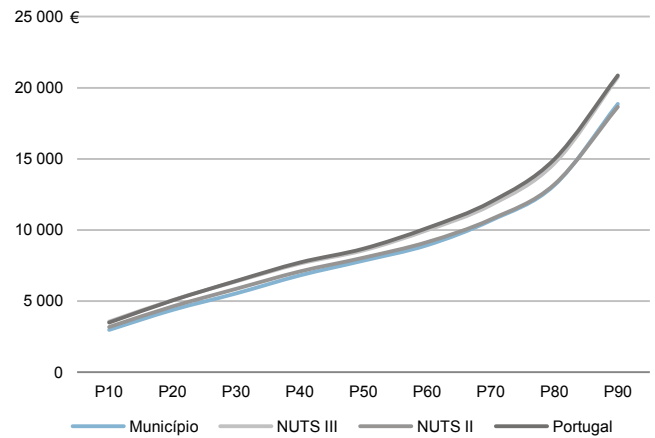
NUTS II: **Norte**

|                                 |        |  |         |
|---------------------------------|--------|--|---------|
| Informação do Município (2017)  |        |  |         |
| Sujeitos Passivos - A e B (Nº): | 43 807 | Rendimento bruto (milhares €):                           | 474 997 |
|                                 |        | Rendimento bruto deduzido do IRS liquidado (milhares €): | 424 394 |

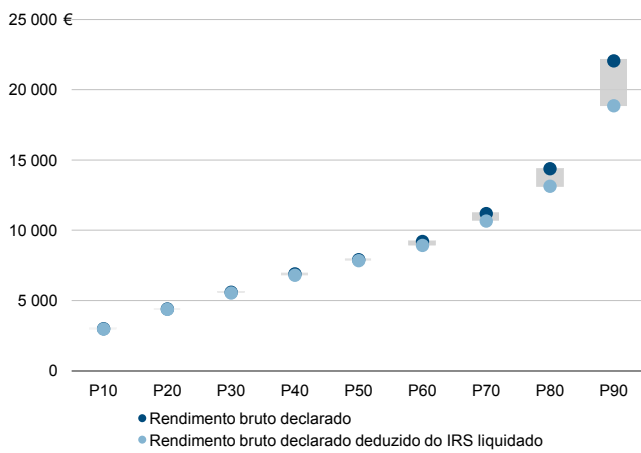
Média e percentis de rendimento bruto declarado por sujeito passivo, 2017



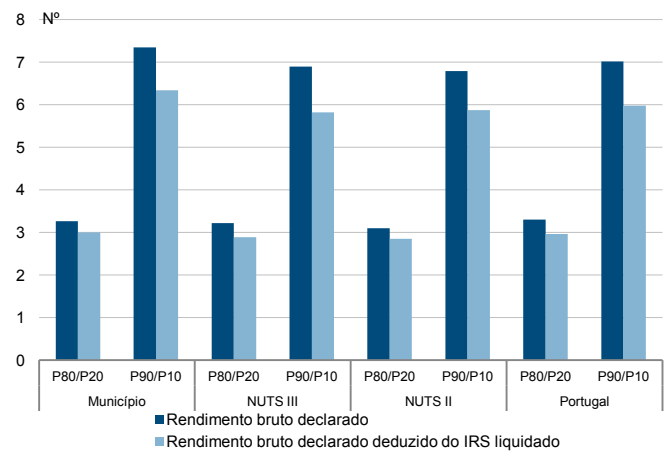
Percentis de rendimento bruto declarado deduzido do IRS liquidado por sujeito passivo, 2017



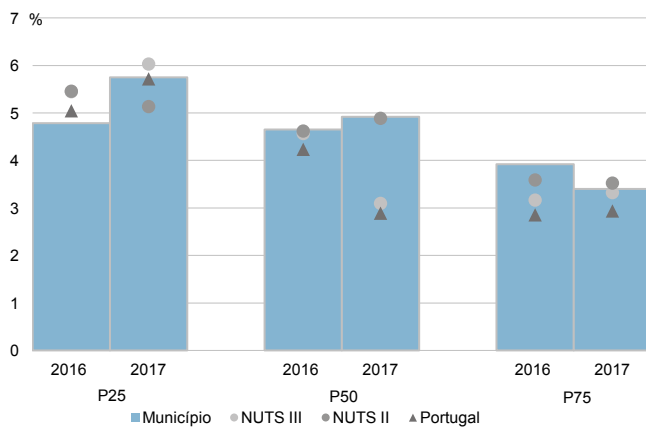
Percentis de rendimento bruto declarado e do rendimento bruto declarado deduzido do IRS liquidado por sujeito passivo, 2017



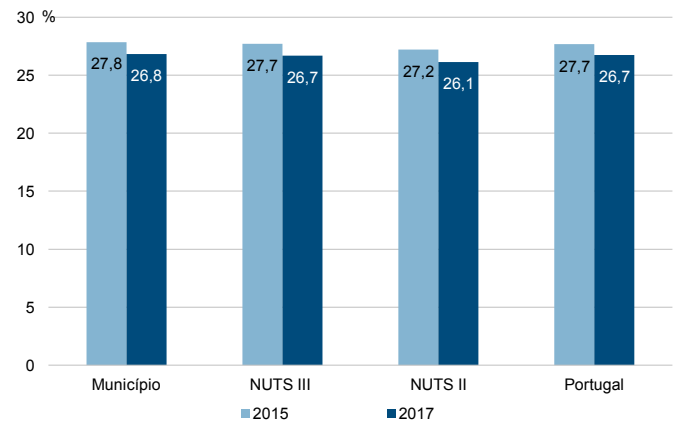
Rádios de desigualdade do rendimento bruto declarado e do rendimento bruto declarado deduzido do IRS liquidado por sujeito passivo, 2017



Taxa de variação anual dos percentis do rendimento bruto declarado deduzido do IRS liquidado por sujeito passivo, 2016-2017



Coefficiente de Gini do rendimento bruto declarado deduzido do IRS liquidado por sujeito passivo, 2015 e 2017



Município: **Santa Maria da Feira**

NUTS III: **A. M. Porto**

NUTS II: **Norte**

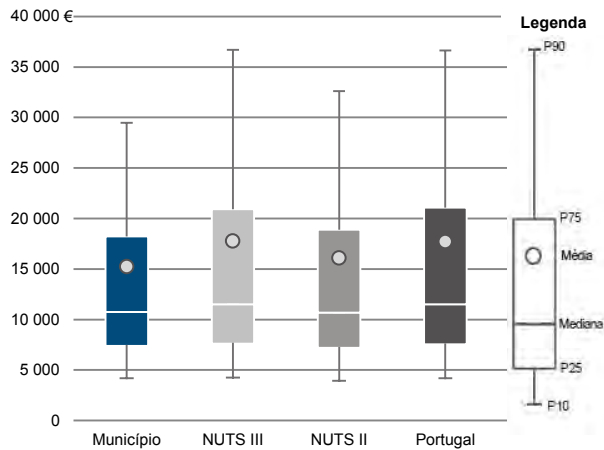
Informação do Município (2017)

Agregados Fiscais (Nº): 66 569

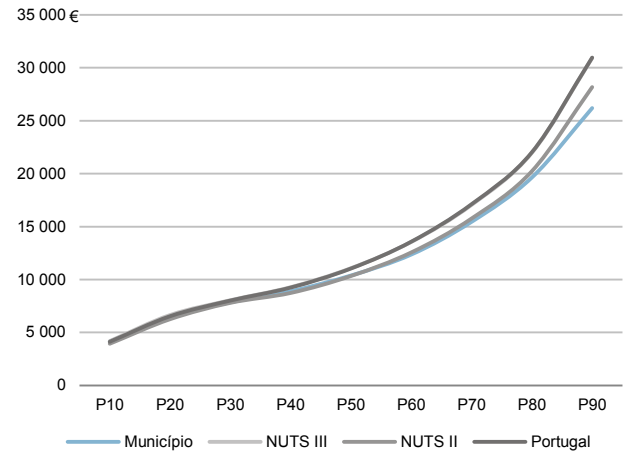
Rendimento bruto (milhares €): 1 014 656

Rendimento bruto deduzido do IRS liquidado (milhares €): 919 484

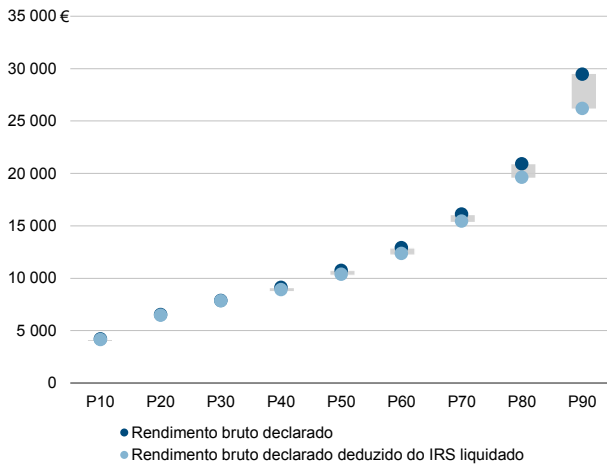
Média e percentis de rendimento bruto declarado por agregado fiscal, 2017



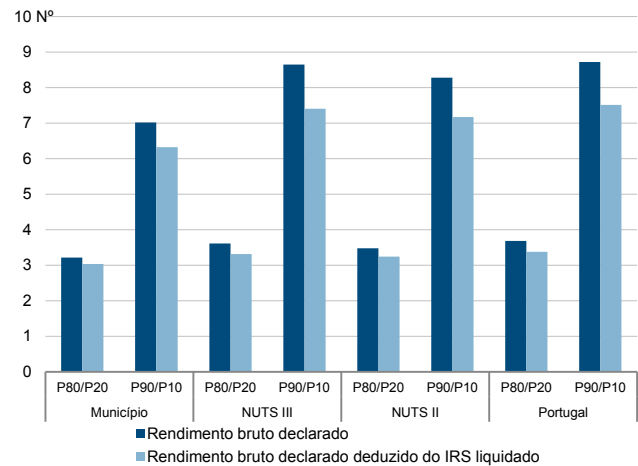
Percentis de rendimento bruto declarado deduzido do IRS liquidado por agregado fiscal, 2017



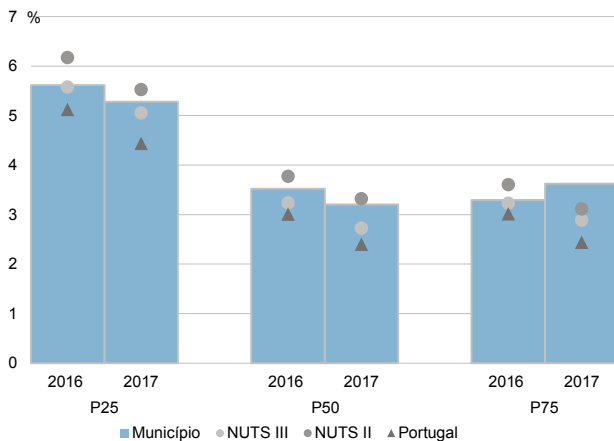
Percentis de rendimento bruto declarado e do rendimento bruto declarado deduzido do IRS liquidado por agregado fiscal, 2017



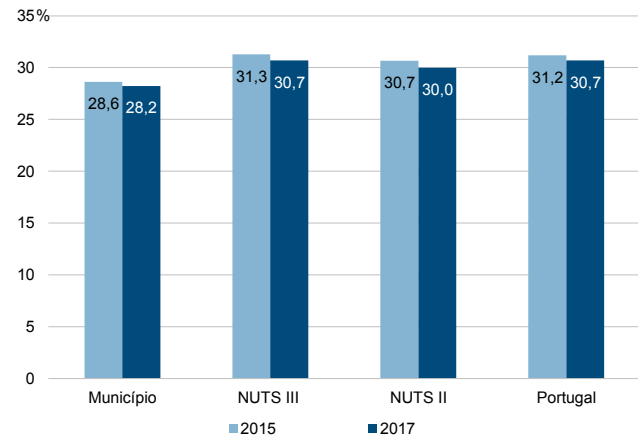
Rácios de desigualdade do rendimento bruto declarado e do rendimento bruto declarado deduzido do IRS liquidado por agregado fiscal, 2017



Taxa de variação anual dos percentis do rendimento bruto declarado deduzido do IRS liquidado por agregado fiscal, 2016-2017



Coefficiente de Gini do rendimento bruto declarado deduzido do IRS liquidado por agregado fiscal, 2015 e 2017





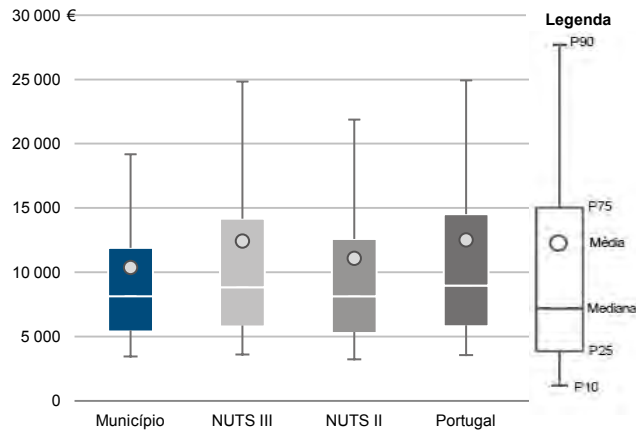
Município: **Santa Maria da Feira**

NUTS III: **A. M. Porto**

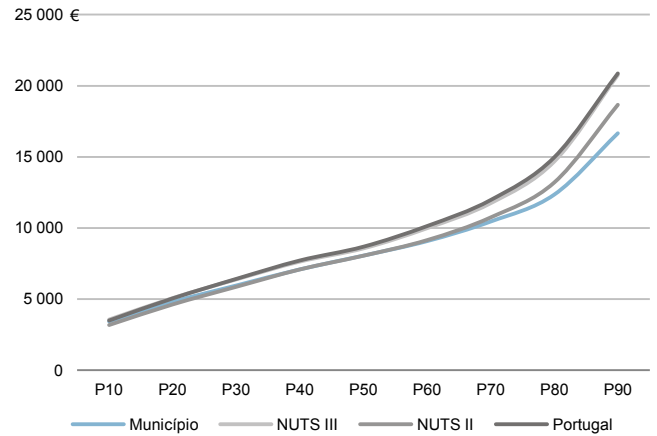
NUTS II: **Norte**

|                                 |        |  |           |
|---------------------------------|--------|--|-----------|
| Informação do Município (2017)  |        |  |           |
| Sujeitos Passivos - A e B (Nº): | 97 836 | Rendimento bruto (milhares €):                           | 1 014 656 |
|                                 |        | Rendimento bruto deduzido do IRS liquidado (milhares €): | 919 484   |

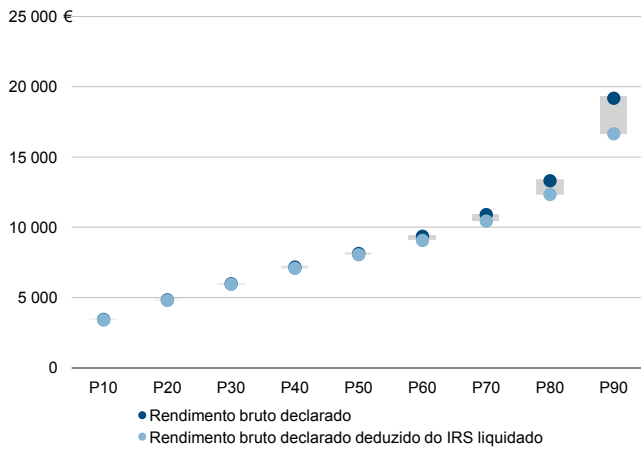
Média e percentis de rendimento bruto declarado por sujeito passivo, 2017



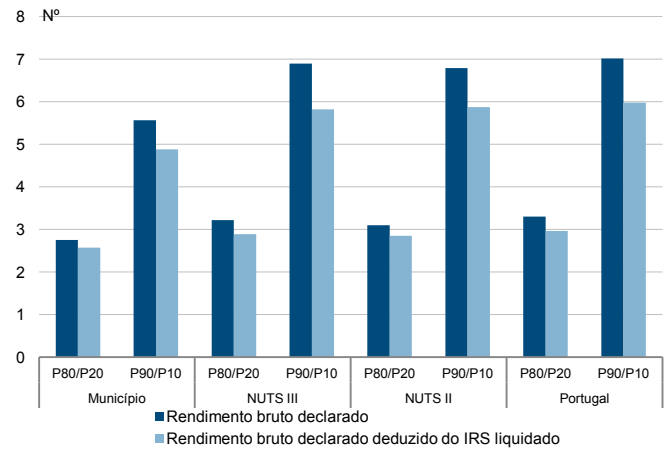
Percentis de rendimento bruto declarado deduzido do IRS liquidado por sujeito passivo, 2017



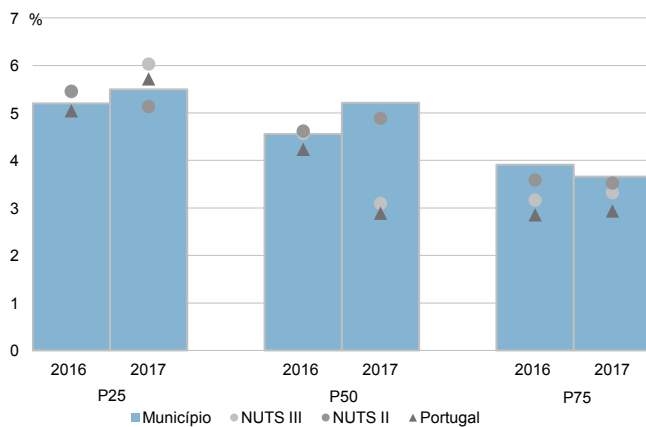
Percentis de rendimento bruto declarado e do rendimento bruto declarado deduzido do IRS liquidado por sujeito passivo, 2017



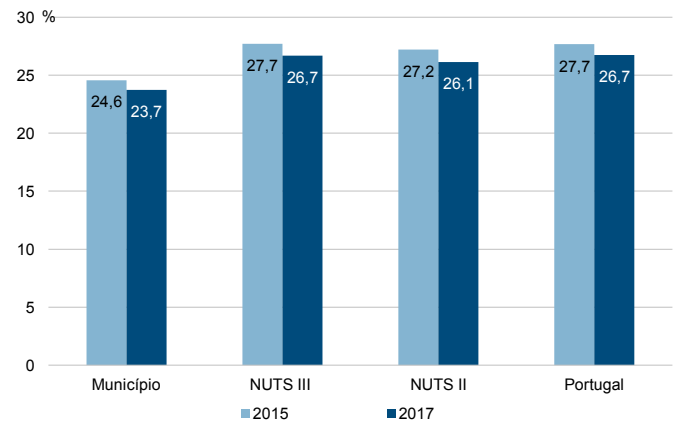
Rádios de desigualdade do rendimento bruto declarado e do rendimento bruto declarado deduzido do IRS liquidado por sujeito passivo, 2017



Taxa de variação anual dos percentis do rendimento bruto declarado deduzido do IRS liquidado por sujeito passivo, 2016-2017



Coefficiente de Gini do rendimento bruto declarado deduzido do IRS liquidado por sujeito passivo, 2015 e 2017



Município: **Santo Tirso**

NUTS III: **A. M. Porto**

NUTS II: **Norte**

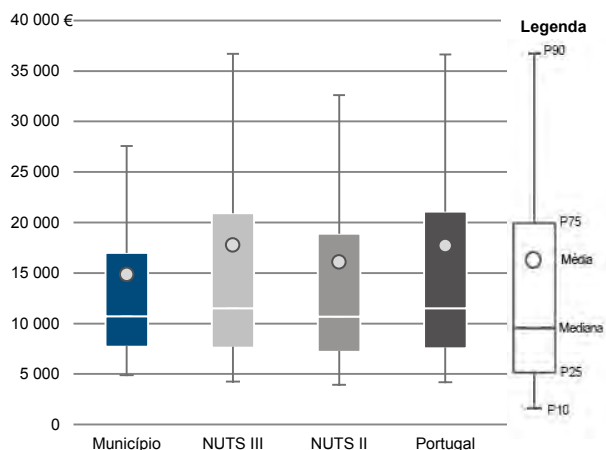
Informação do Município (2017)

Agregados Fiscais (Nº): 34 995

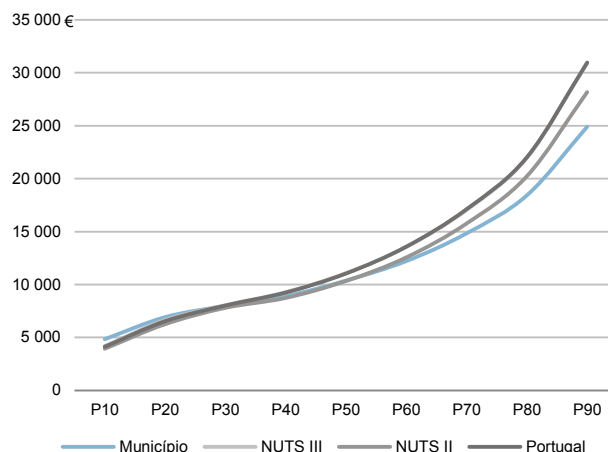
Rendimento bruto (milhares €): 519 493

Rendimento bruto deduzido do IRS liquidado (milhares €): 473 804

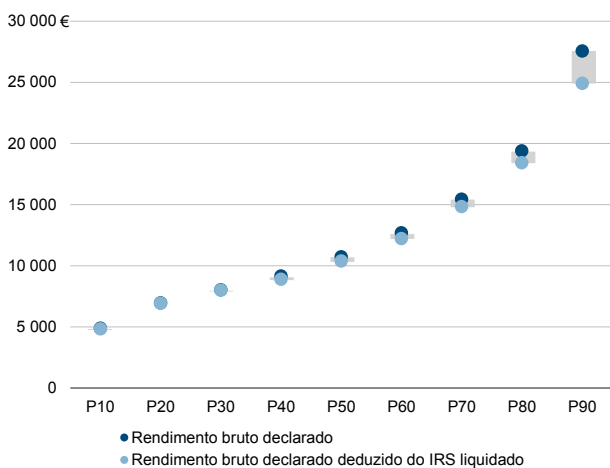
Média e percentis de rendimento bruto declarado por agregado fiscal, 2017



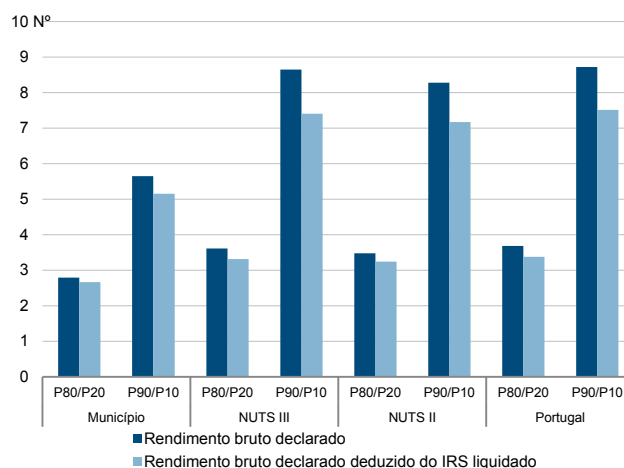
Percentis de rendimento bruto declarado deduzido do IRS liquidado por agregado fiscal, 2017



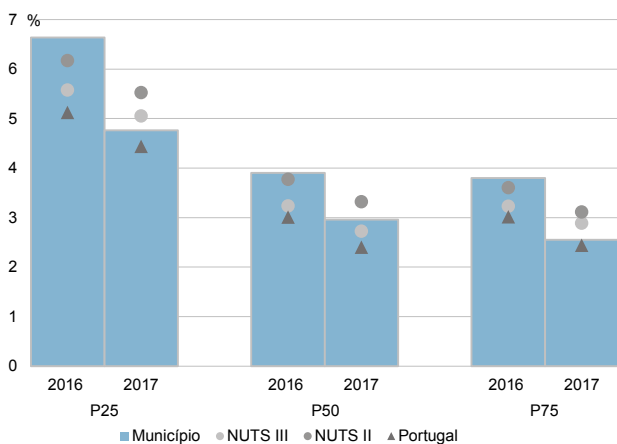
Percentis de rendimento bruto declarado e do rendimento bruto declarado deduzido do IRS liquidado por agregado fiscal, 2017



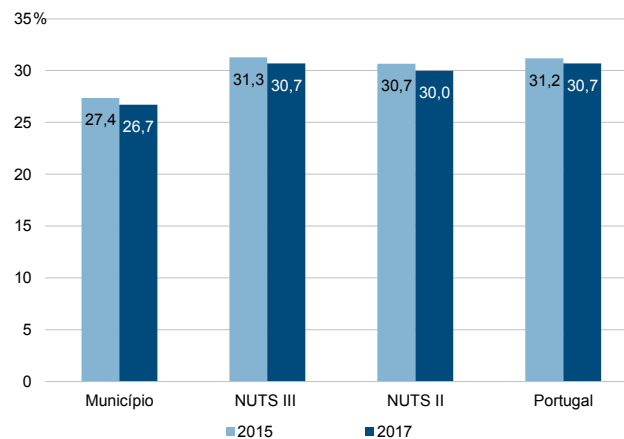
Rácios de desigualdade do rendimento bruto declarado e do rendimento bruto declarado deduzido do IRS liquidado por agregado fiscal, 2017



Taxa de variação anual dos percentis do rendimento bruto declarado deduzido do IRS liquidado por agregado fiscal, 2016-2017



Coefficiente de Gini do rendimento bruto declarado deduzido do IRS liquidado por agregado fiscal, 2015 e 2017



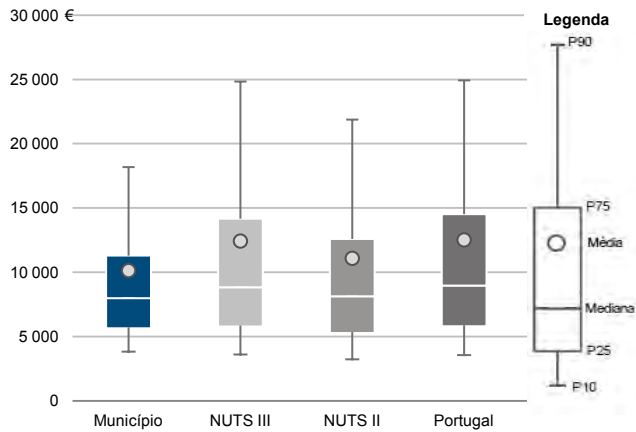
Município: **Santo Tirso**

NUTS III: **A. M. Porto**

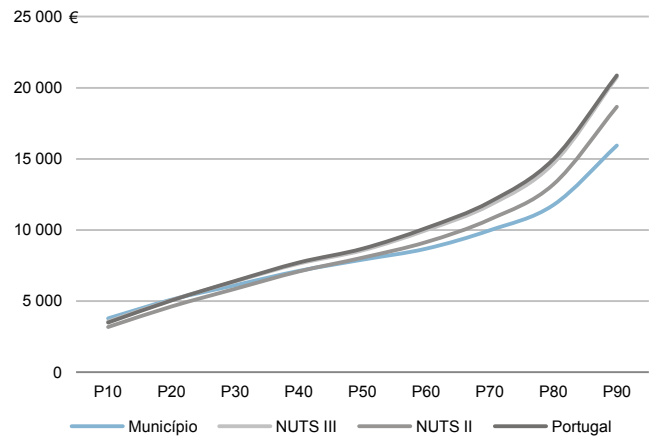
NUTS II: **Norte**

|                                 |        |  |         |
|---------------------------------|--------|--|---------|
| Informação do Município (2017)  |        |  |         |
| Sujeitos Passivos - A e B (Nº): | 51 289 | Rendimento bruto (milhares €):                           | 519 493 |
|                                 |        | Rendimento bruto deduzido do IRS liquidado (milhares €): | 473 804 |

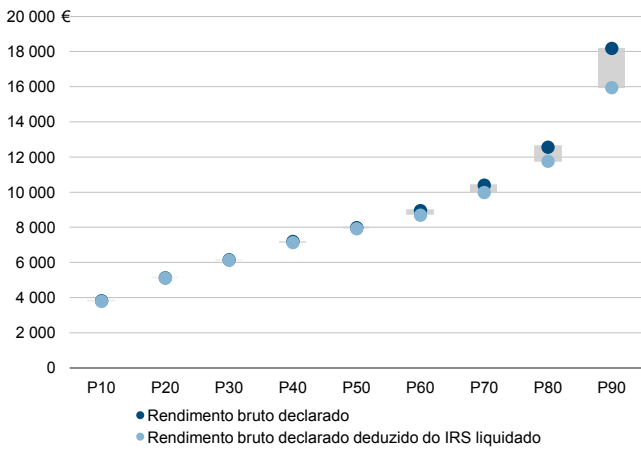
Média e percentis de rendimento bruto declarado por sujeito passivo, 2017



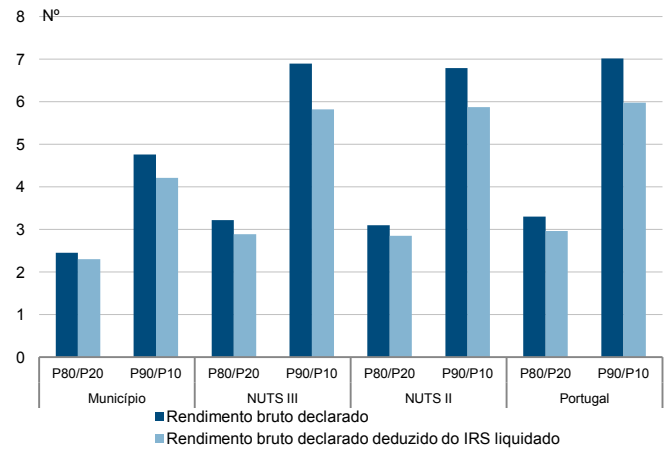
Percentis de rendimento bruto declarado deduzido do IRS liquidado por sujeito passivo, 2017



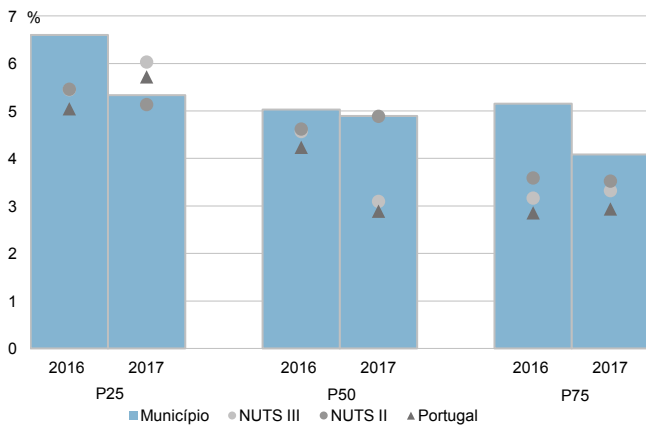
Percentis de rendimento bruto declarado e do rendimento bruto declarado deduzido do IRS liquidado por sujeito passivo, 2017



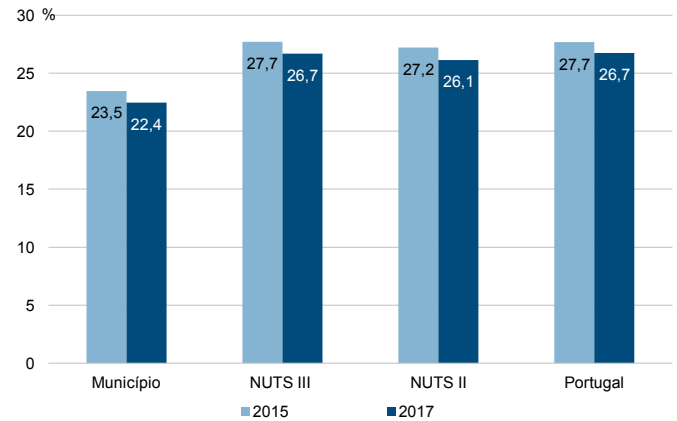
Rádios de desigualdade do rendimento bruto declarado e do rendimento bruto declarado deduzido do IRS liquidado por sujeito passivo, 2017



Taxa de variação anual dos percentis do rendimento bruto declarado deduzido do IRS liquidado por sujeito passivo, 2016-2017



Coefficiente de Gini do rendimento bruto declarado deduzido do IRS liquidado por sujeito passivo, 2015 e 2017



Município: **São João da Madeira**

NUTS III: **A. M. Porto**

NUTS II: **Norte**

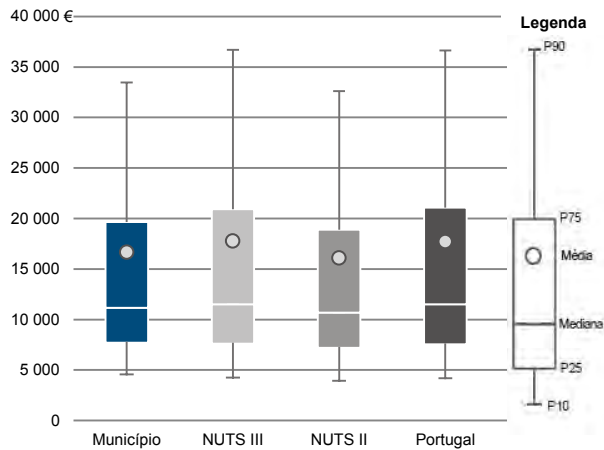
Informação do Município (2017)

Agregados Fiscais (Nº): 11 799

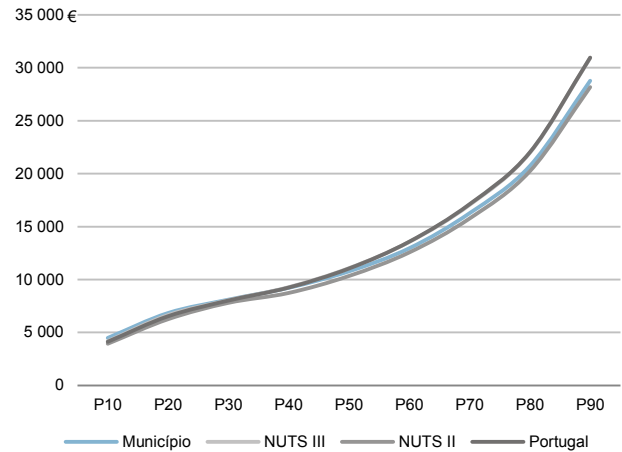
Rendimento bruto (milhares €): 196 573

Rendimento bruto deduzido do IRS liquidado (milhares €): 174 927

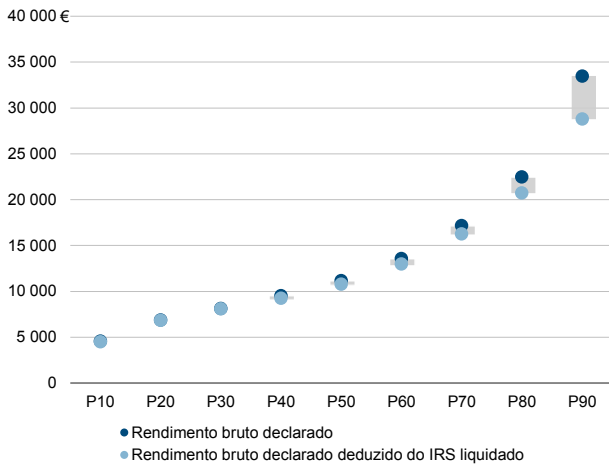
Média e percentis de rendimento bruto declarado por agregado fiscal, 2017



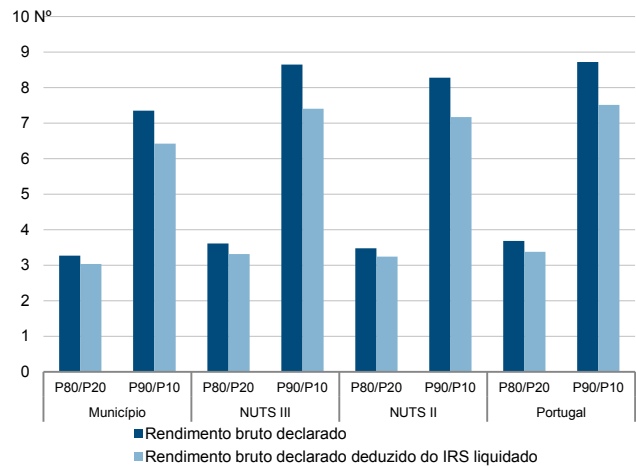
Percentis de rendimento bruto declarado deduzido do IRS liquidado por agregado fiscal, 2017



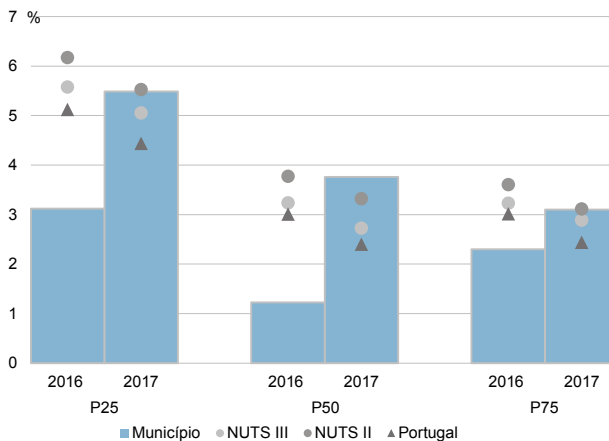
Percentis de rendimento bruto declarado e do rendimento bruto declarado deduzido do IRS liquidado por agregado fiscal, 2017



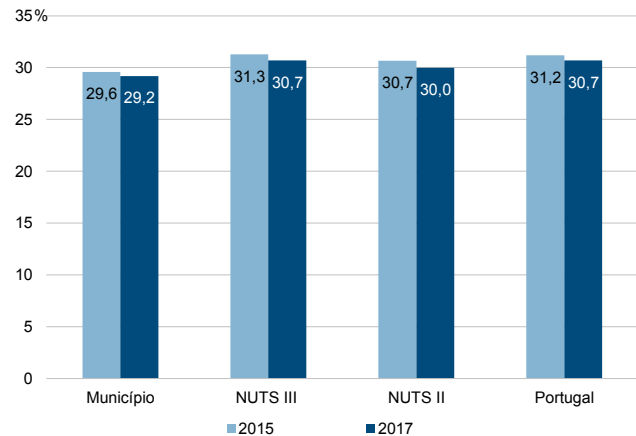
Rácios de desigualdade do rendimento bruto declarado e do rendimento bruto declarado deduzido do IRS liquidado por agregado fiscal, 2017



Taxa de variação anual dos percentis do rendimento bruto declarado deduzido do IRS liquidado por agregado fiscal, 2016-2017



Coefficiente de Gini do rendimento bruto declarado deduzido do IRS liquidado por agregado fiscal, 2015 e 2017



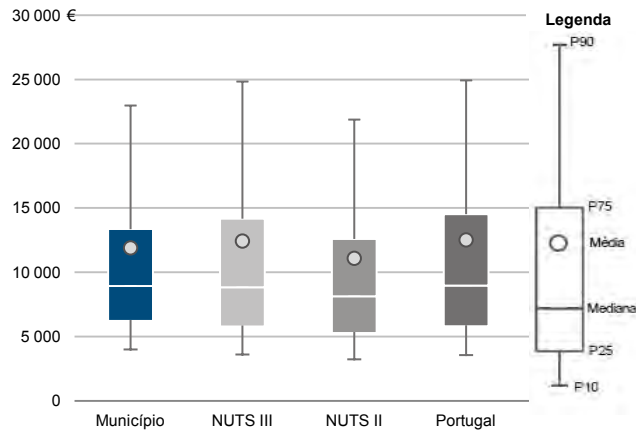
Município: **São João da Madeira**

NUTS III: **A. M. Porto**

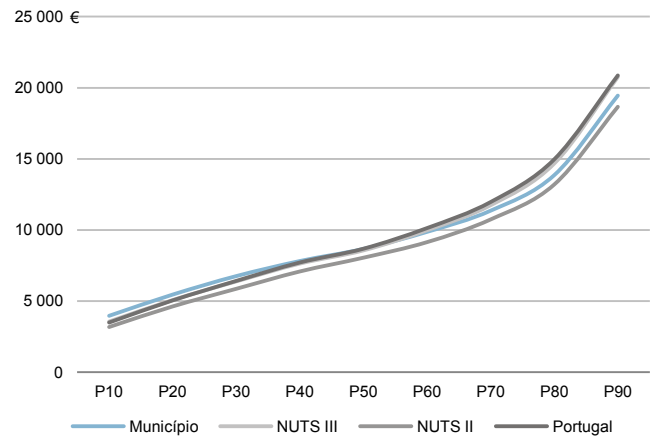
NUTS II: **Norte**

|                                 |        |  |         |
|---------------------------------|--------|--|---------|
| Informação do Município (2017)  |        |  |         |
| Sujeitos Passivos - A e B (Nº): | 16 527 | Rendimento bruto (milhares €):                           | 196 573 |
|                                 |        | Rendimento bruto deduzido do IRS liquidado (milhares €): | 174 927 |

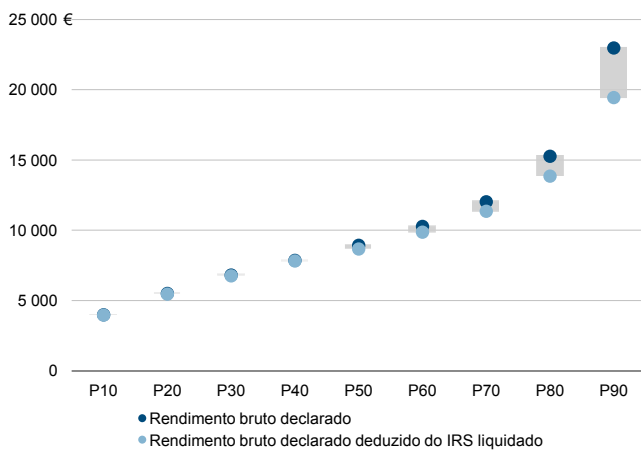
Média e percentis de rendimento bruto declarado por sujeito passivo, 2017



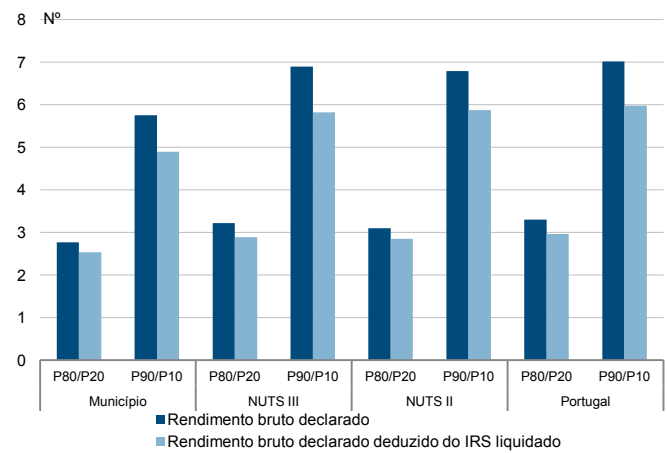
Percentis de rendimento bruto declarado deduzido do IRS liquidado por sujeito passivo, 2017



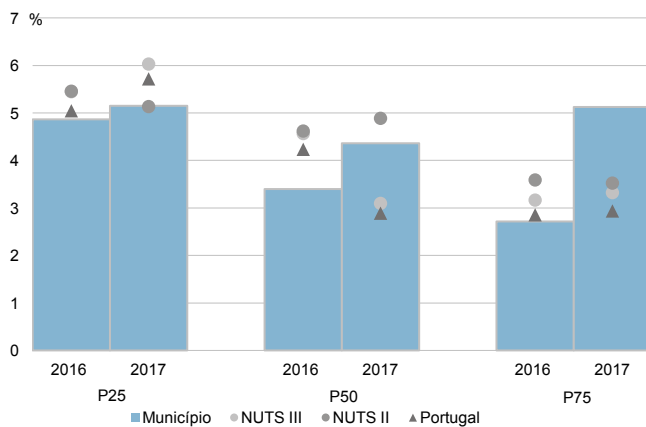
Percentis de rendimento bruto declarado e do rendimento bruto declarado deduzido do IRS liquidado por sujeito passivo, 2017



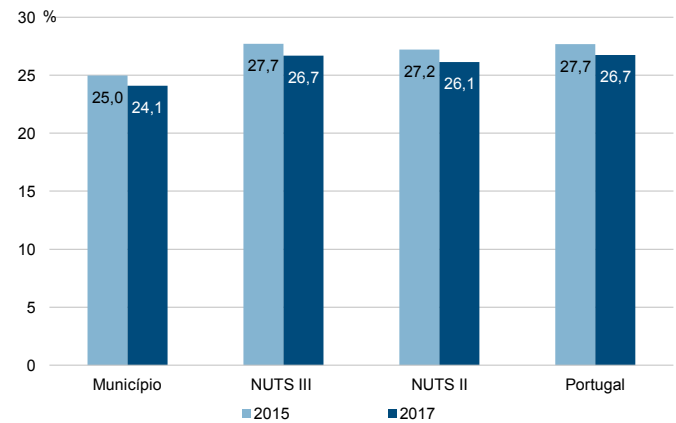
Rádios de desigualdade do rendimento bruto declarado e do rendimento bruto declarado deduzido do IRS liquidado por sujeito passivo, 2017



Taxa de variação anual dos percentis do rendimento bruto declarado deduzido do IRS liquidado por sujeito passivo, 2016-2017



Coefficiente de Gini do rendimento bruto declarado deduzido do IRS liquidado por sujeito passivo, 2015 e 2017



Município: **Trofa**

NUTS III: **A. M. Porto**

NUTS II: **Norte**

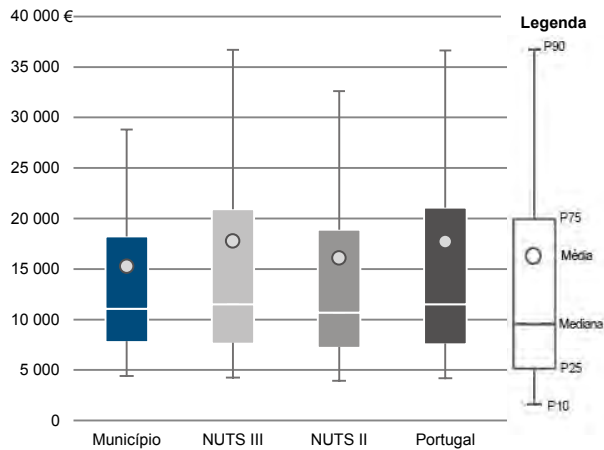
Informação do Município (2017)

Agregados Fiscais (Nº): 18 989

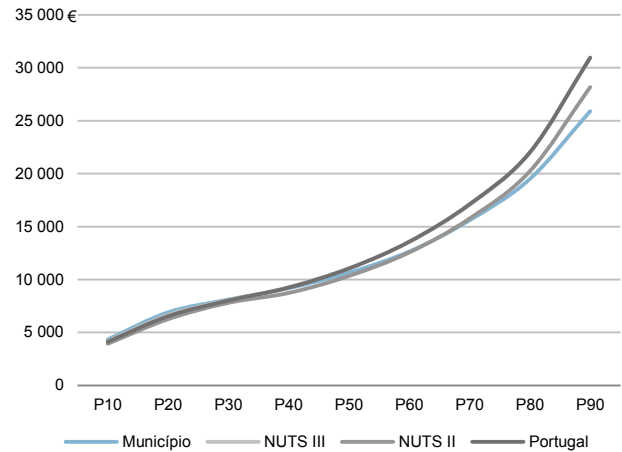
Rendimento bruto (milhares €): 289 800

Rendimento bruto deduzido do IRS liquidado (milhares €): 263 453

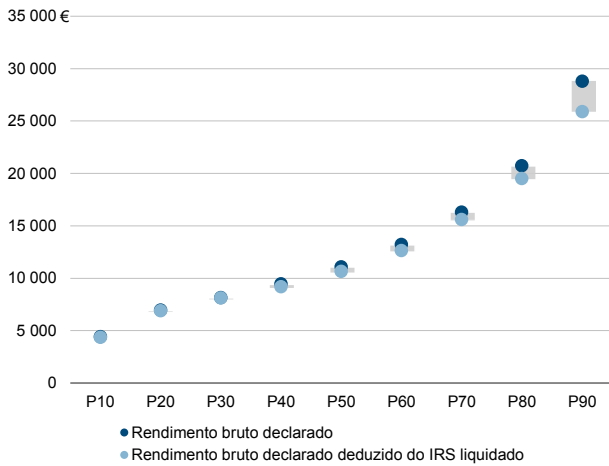
Média e percentis de rendimento bruto declarado por agregado fiscal, 2017



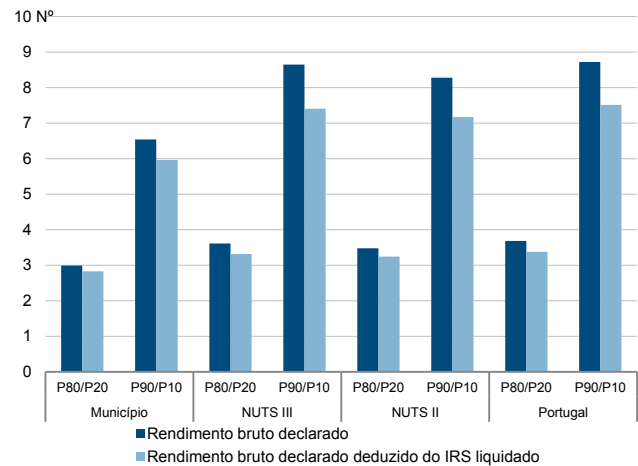
Percentis de rendimento bruto declarado deduzido do IRS liquidado por agregado fiscal, 2017



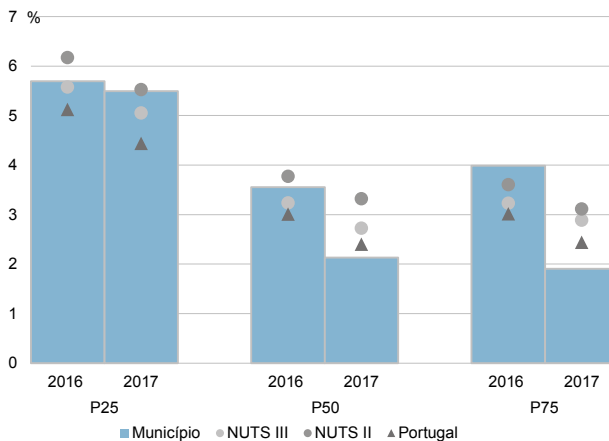
Percentis de rendimento bruto declarado e do rendimento bruto declarado deduzido do IRS liquidado por agregado fiscal, 2017



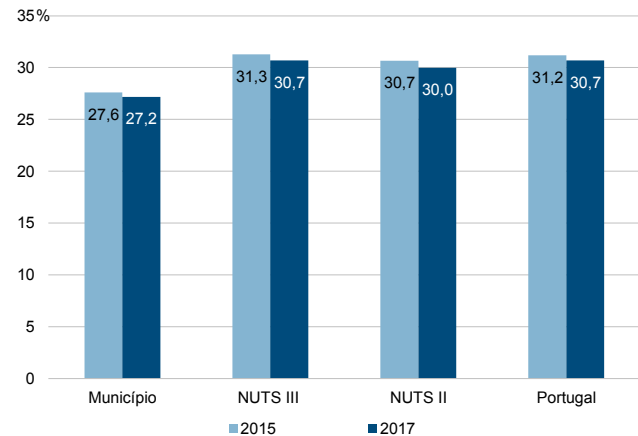
Rácios de desigualdade do rendimento bruto declarado e do rendimento bruto declarado deduzido do IRS liquidado por agregado fiscal, 2017



Taxa de variação anual dos percentis do rendimento bruto declarado deduzido do IRS liquidado por agregado fiscal, 2016-2017



Coefficiente de Gini do rendimento bruto declarado deduzido do IRS liquidado por agregado fiscal, 2015 e 2017



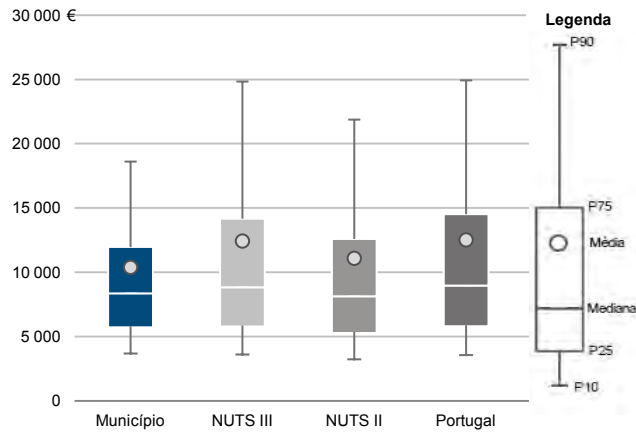
Município: Trofa

NUTS III: A. M. Porto

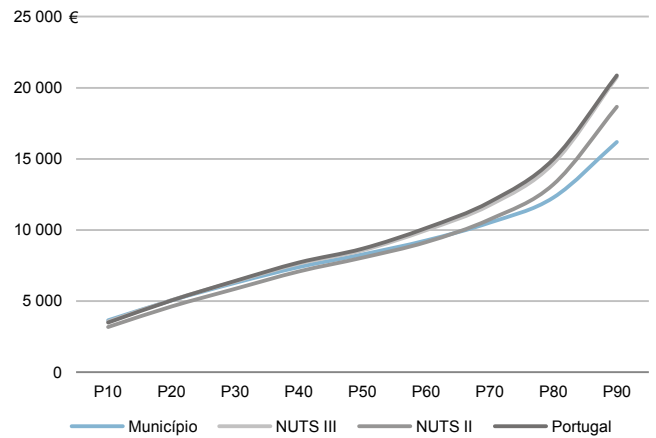
NUTS II: Norte

|                                 |        |  |         |
|---------------------------------|--------|--|---------|
| Informação do Município (2017)  |        |  |         |
| Sujeitos Passivos - A e B (Nº): | 27 920 | Rendimento bruto (milhares €):                           | 289 800 |
|                                 |        | Rendimento bruto deduzido do IRS liquidado (milhares €): | 263 453 |

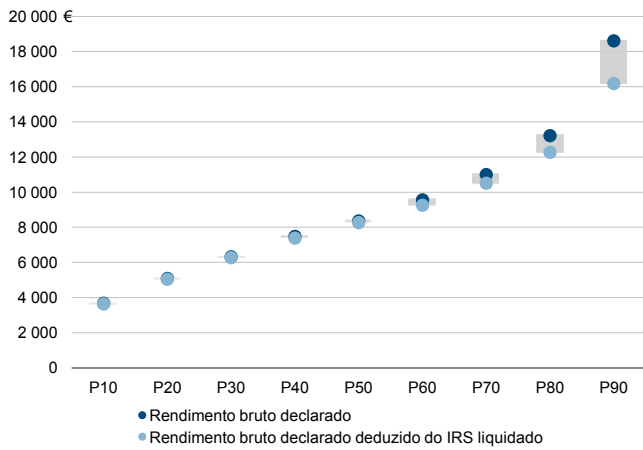
Média e percentis de rendimento bruto declarado por sujeito passivo, 2017



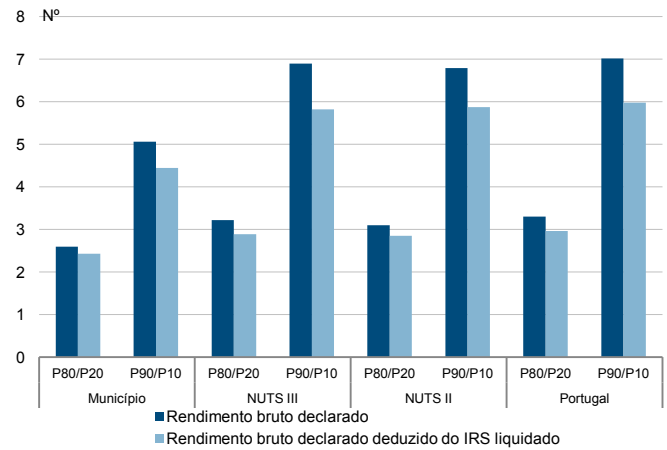
Percentis de rendimento bruto declarado deduzido do IRS liquidado por sujeito passivo, 2017



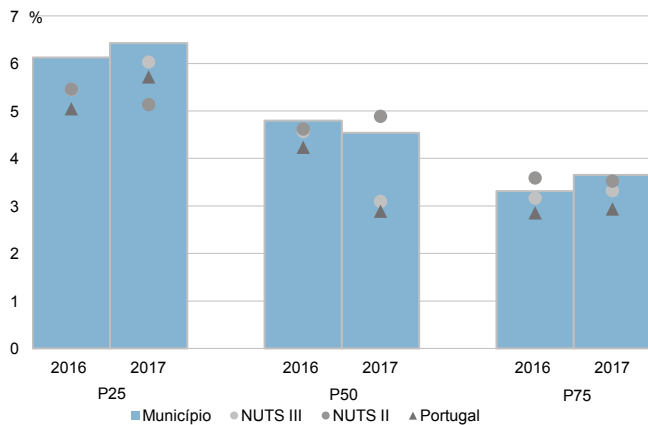
Percentis de rendimento bruto declarado e do rendimento bruto declarado deduzido do IRS liquidado por sujeito passivo, 2017



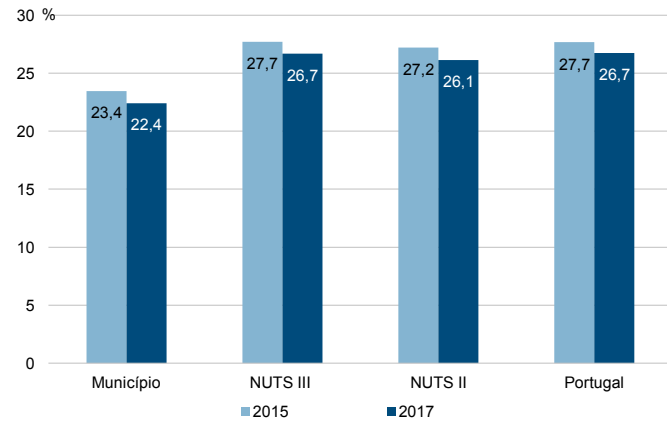
Rádios de desigualdade do rendimento bruto declarado e do rendimento bruto declarado deduzido do IRS liquidado por sujeito passivo, 2017



Taxa de variação anual dos percentis do rendimento bruto declarado deduzido do IRS liquidado por sujeito passivo, 2016-2017



Coefficiente de Gini do rendimento bruto declarado deduzido do IRS liquidado por sujeito passivo, 2015 e 2017



Município: **Vale de Cambra**

NUTS III: **A. M. Porto**

NUTS II: **Norte**

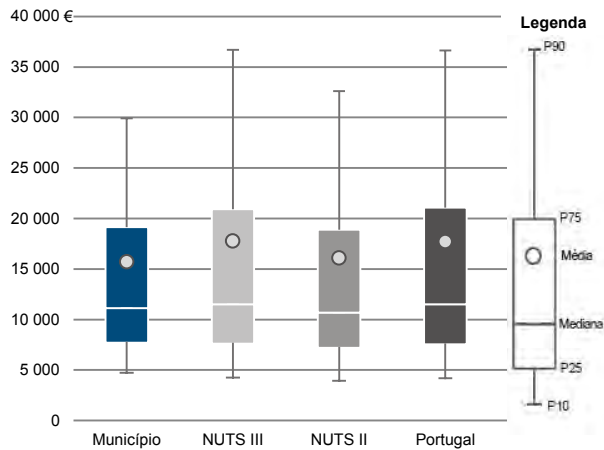
Informação do Município (2017)

Agregados Fiscais (Nº): 11 217

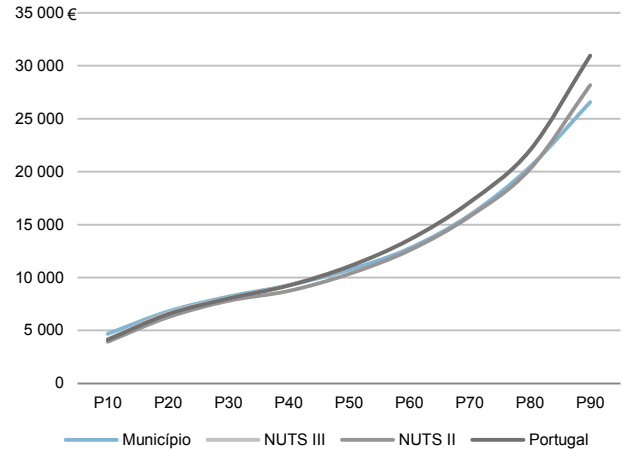
Rendimento bruto (milhares €): 176 021

Rendimento bruto deduzido do IRS liquidado (milhares €): 159 508

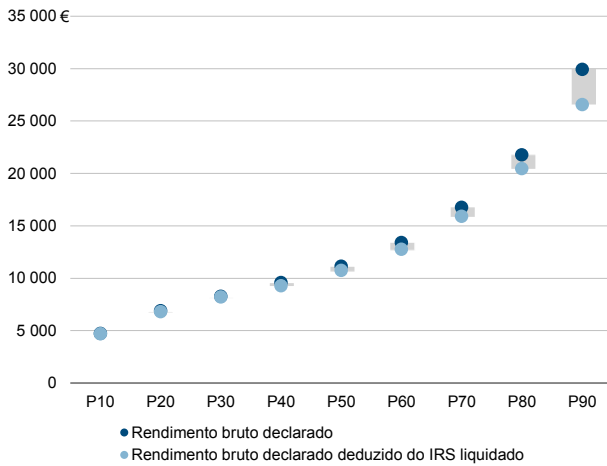
Média e percentis de rendimento bruto declarado por agregado fiscal, 2017



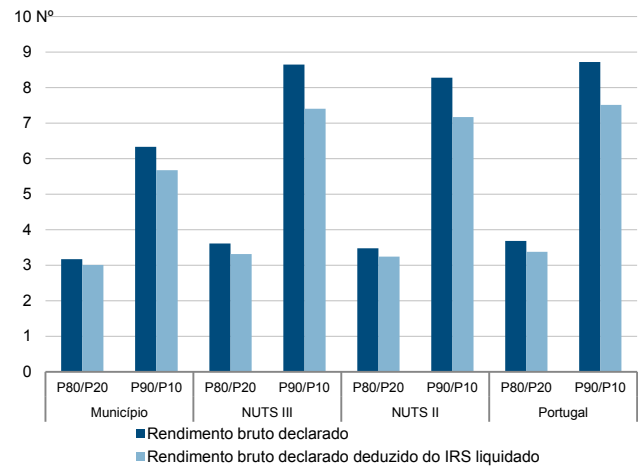
Percentis de rendimento bruto declarado deduzido do IRS liquidado por agregado fiscal, 2017



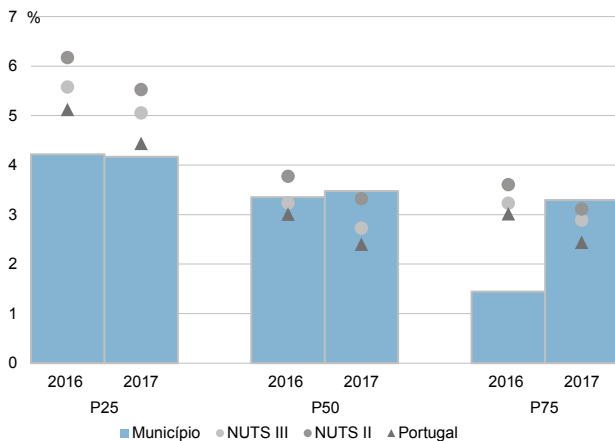
Percentis de rendimento bruto declarado e do rendimento bruto declarado deduzido do IRS liquidado por agregado fiscal, 2017



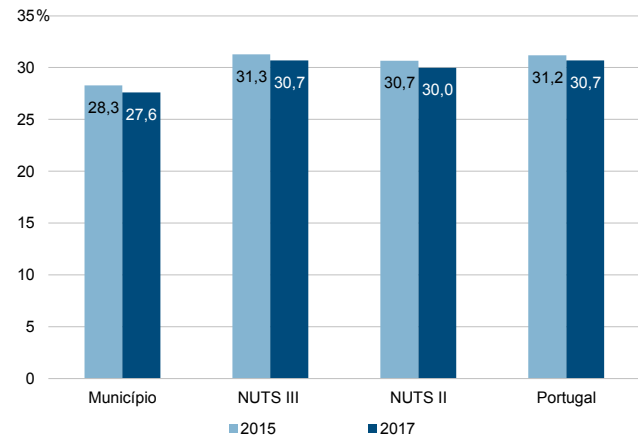
Rácios de desigualdade do rendimento bruto declarado e do rendimento bruto declarado deduzido do IRS liquidado por agregado fiscal, 2017



Taxa de variação anual dos percentis do rendimento bruto declarado deduzido do IRS liquidado por agregado fiscal, 2016-2017



Coefficiente de Gini do rendimento bruto declarado deduzido do IRS liquidado por agregado fiscal, 2015 e 2017





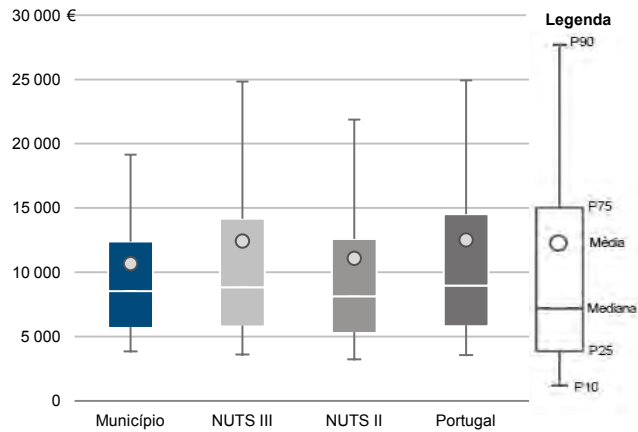
Município: **Vale de Cambra**

NUTS III: **A. M. Porto**

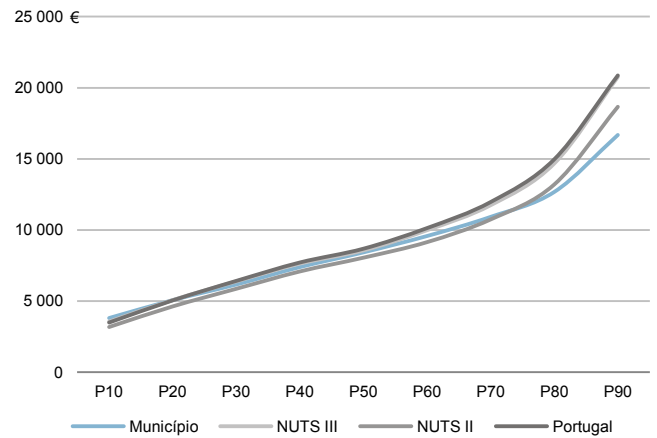
NUTS II: **Norte**

|                                 |        |  |         |
|---------------------------------|--------|--|---------|
| Informação do Município (2017)  |        |  |         |
| Sujeitos Passivos - A e B (Nº): | 16 495 | Rendimento bruto (milhares €):                           | 176 021 |
|                                 |        | Rendimento bruto deduzido do IRS liquidado (milhares €): | 159 508 |

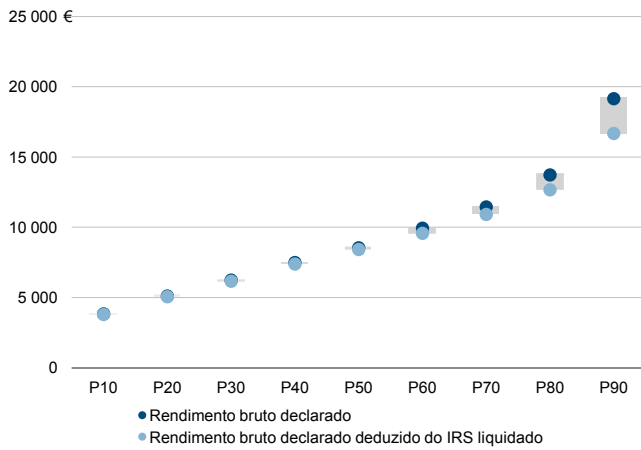
Média e percentis de rendimento bruto declarado por sujeito passivo, 2017



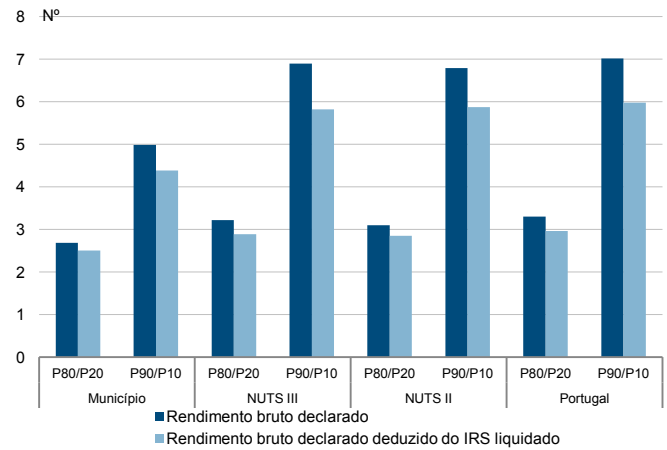
Percentis de rendimento bruto declarado deduzido do IRS liquidado por sujeito passivo, 2017



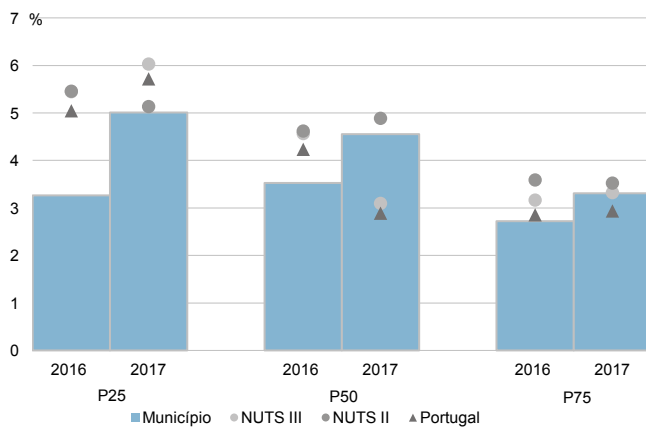
Percentis de rendimento bruto declarado e do rendimento bruto declarado deduzido do IRS liquidado por sujeito passivo, 2017



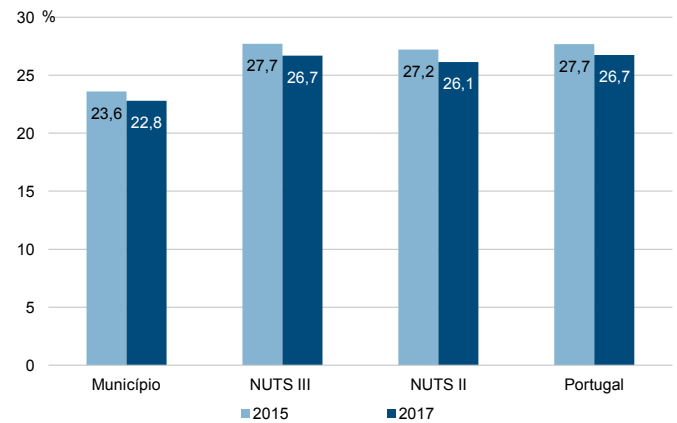
Rádios de desigualdade do rendimento bruto declarado e do rendimento bruto declarado deduzido do IRS liquidado por sujeito passivo, 2017



Taxa de variação anual dos percentis do rendimento bruto declarado deduzido do IRS liquidado por sujeito passivo, 2016-2017



Coefficiente de Gini do rendimento bruto declarado deduzido do IRS liquidado por sujeito passivo, 2015 e 2017



Município: **Valongo**

NUTS III: **A. M. Porto**

NUTS II: **Norte**

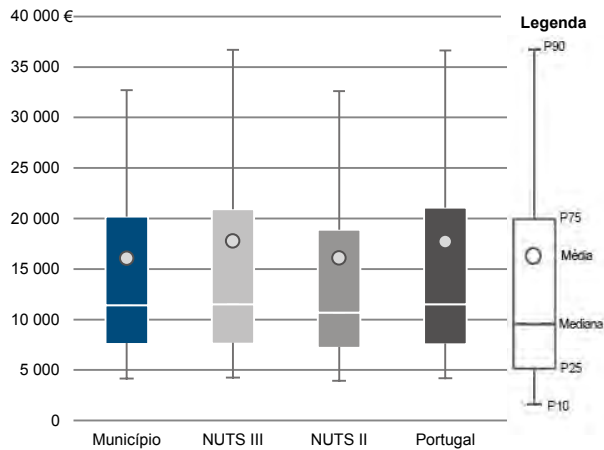
Informação do Município (2017)

Agregados Fiscais (Nº): 45 140

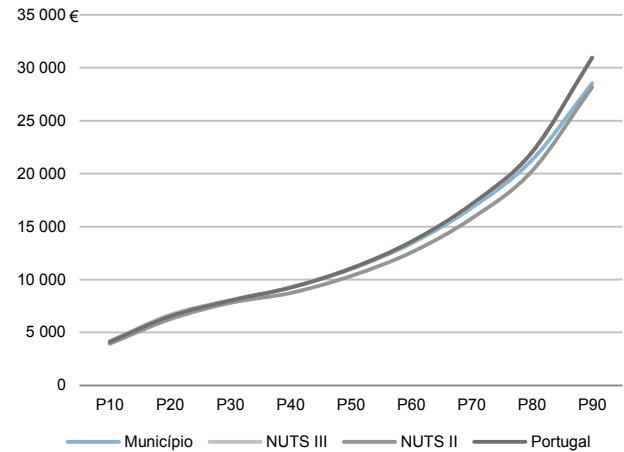
Rendimento bruto (milhares €): 724 759

Rendimento bruto deduzido do IRS liquidado (milhares €): 654 865

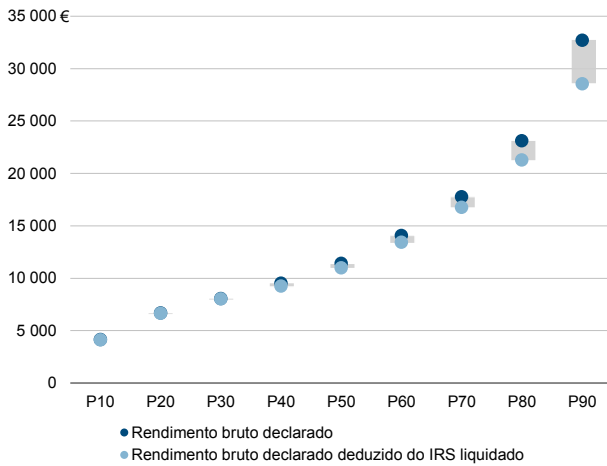
Média e percentis de rendimento bruto declarado por agregado fiscal, 2017



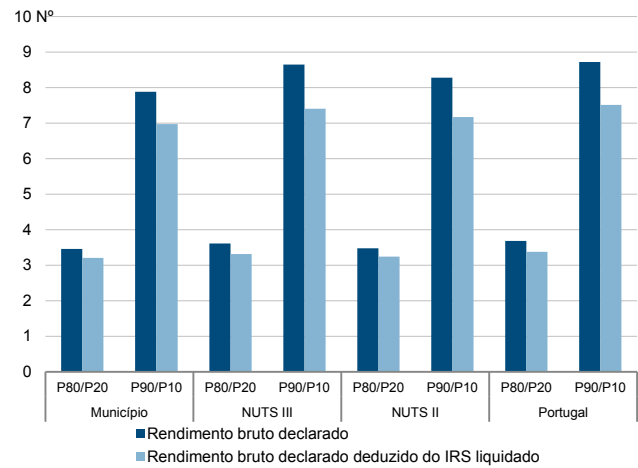
Percentis de rendimento bruto declarado deduzido do IRS liquidado por agregado fiscal, 2017



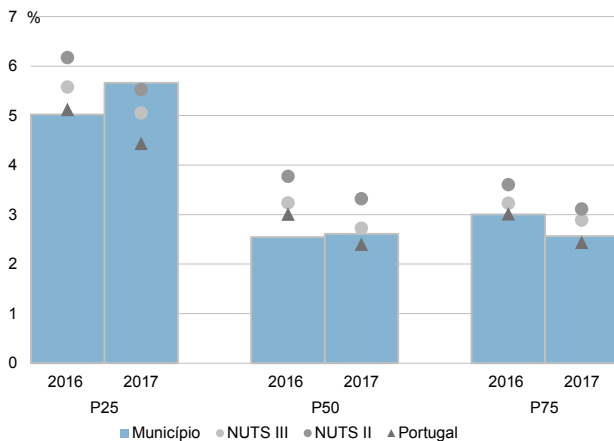
Percentis de rendimento bruto declarado e do rendimento bruto declarado deduzido do IRS liquidado por agregado fiscal, 2017



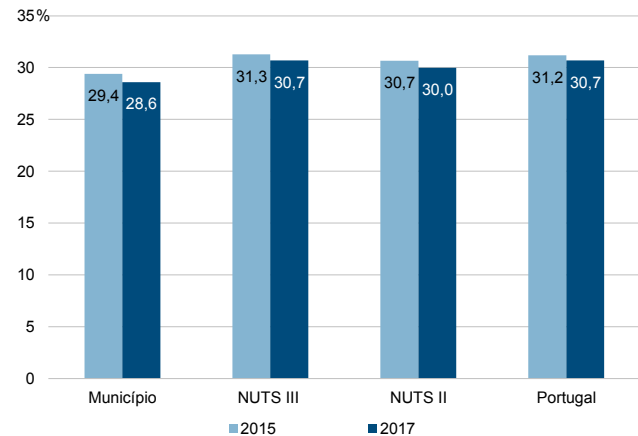
Rácios de desigualdade do rendimento bruto declarado e do rendimento bruto declarado deduzido do IRS liquidado por agregado fiscal, 2017



Taxa de variação anual dos percentis do rendimento bruto declarado deduzido do IRS liquidado por agregado fiscal, 2016-2017



Coefficiente de Gini do rendimento bruto declarado deduzido do IRS liquidado por agregado fiscal, 2015 e 2017



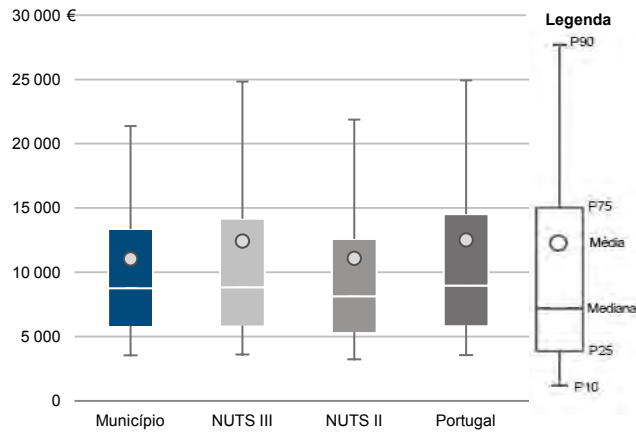
Município: **Valongo**

NUTS III: **A. M. Porto**

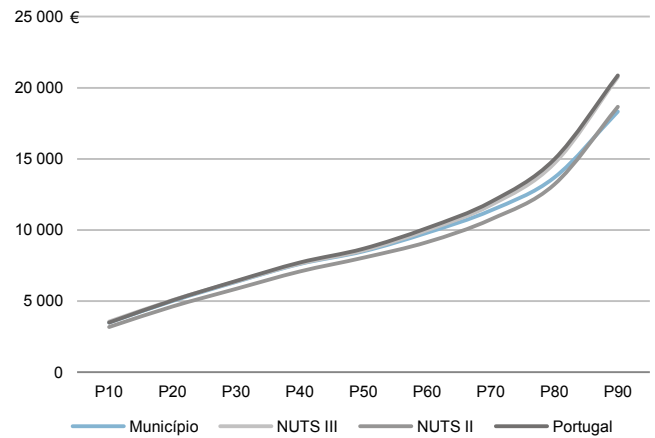
NUTS II: **Norte**

|                                 |        |  |         |
|---------------------------------|--------|--|---------|
| Informação do Município (2017)  |        |  |         |
| Sujeitos Passivos - A e B (Nº): | 65 646 | Rendimento bruto (milhares €):                           | 724 759 |
|                                 |        | Rendimento bruto deduzido do IRS liquidado (milhares €): | 654 865 |

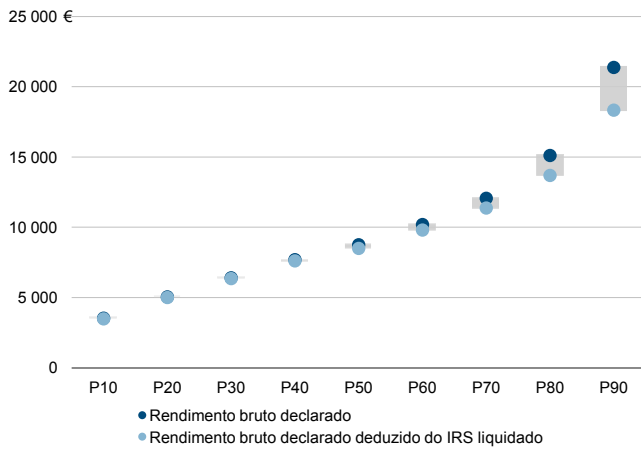
Média e percentis de rendimento bruto declarado por sujeito passivo, 2017



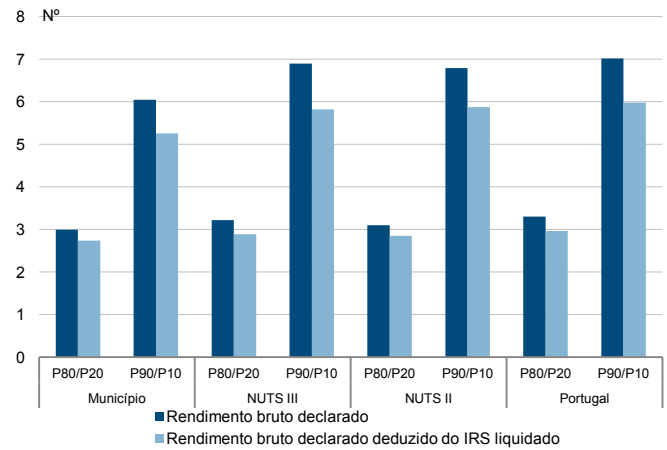
Percentis de rendimento bruto declarado deduzido do IRS liquidado por sujeito passivo, 2017



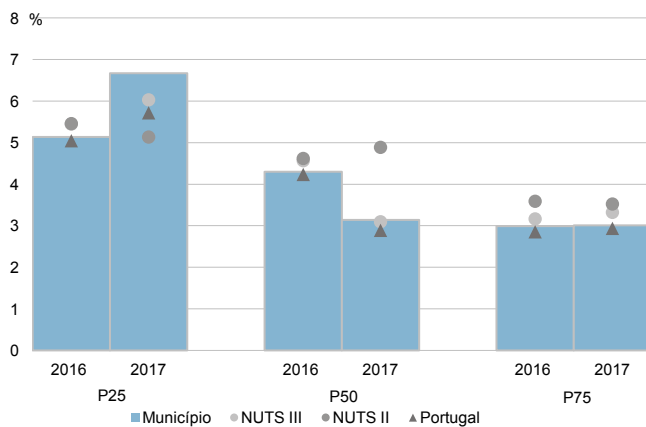
Percentis de rendimento bruto declarado e do rendimento bruto declarado deduzido do IRS liquidado por sujeito passivo, 2017



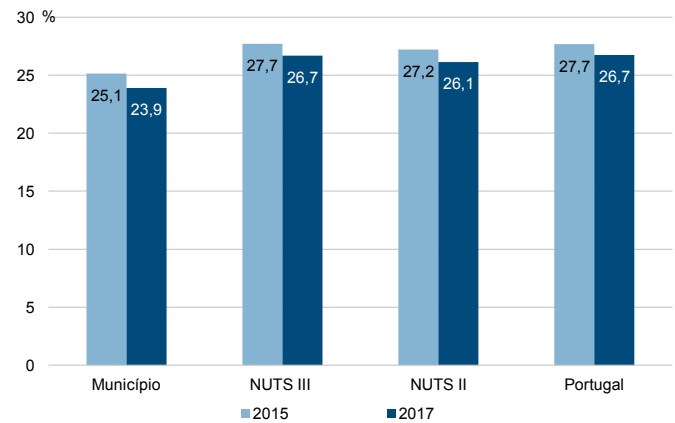
Rádios de desigualdade do rendimento bruto declarado e do rendimento bruto declarado deduzido do IRS liquidado por sujeito passivo, 2017



Taxa de variação anual dos percentis do rendimento bruto declarado deduzido do IRS liquidado por sujeito passivo, 2016-2017



Coefficiente de Gini do rendimento bruto declarado deduzido do IRS liquidado por sujeito passivo, 2015 e 2017



Município: **Vila do Conde**

NUTS III: **A. M. Porto**

NUTS II: **Norte**

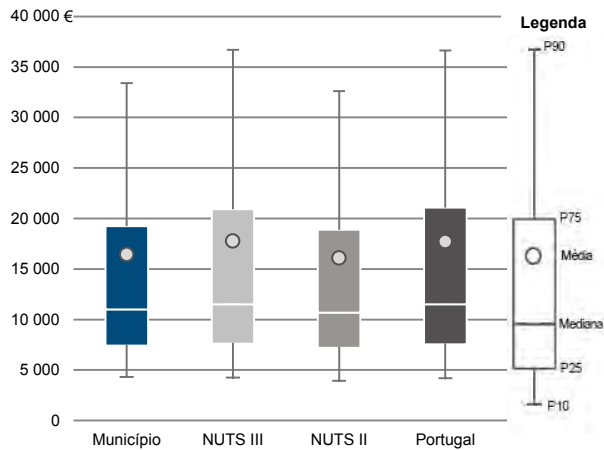
Informação do Município (2017)

Agregados Fiscais (N°): 38 780

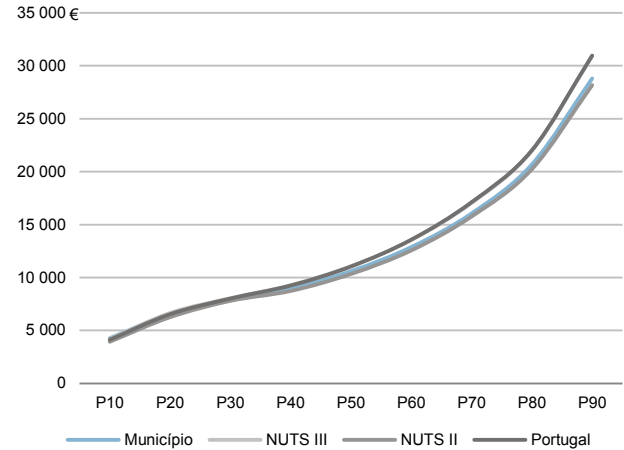
Rendimento bruto (milhares €): 636 763

Rendimento bruto deduzido do IRS liquidado (milhares €): 567 698

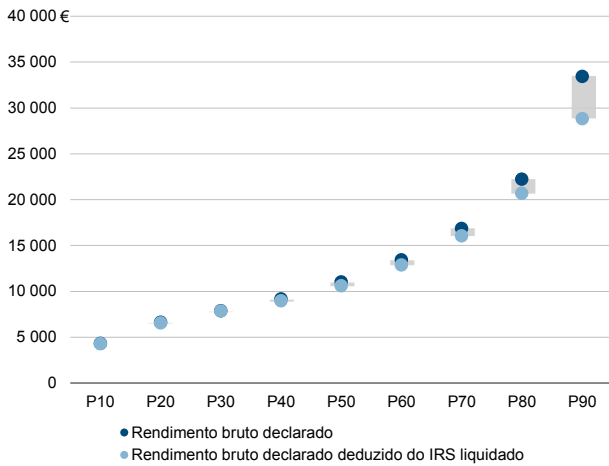
Média e percentis de rendimento bruto declarado por agregado fiscal, 2017



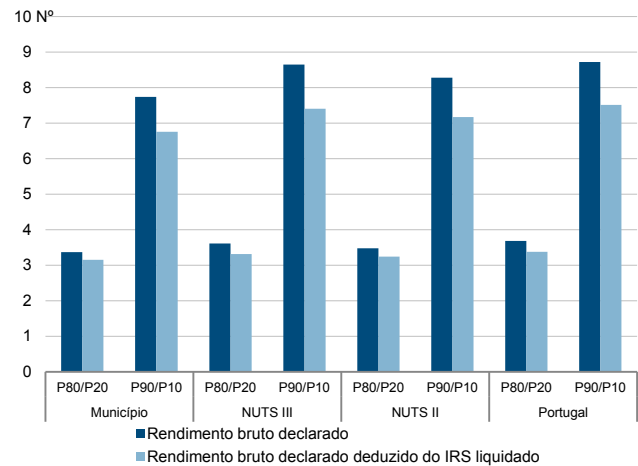
Percentis de rendimento bruto declarado deduzido do IRS liquidado por agregado fiscal, 2017



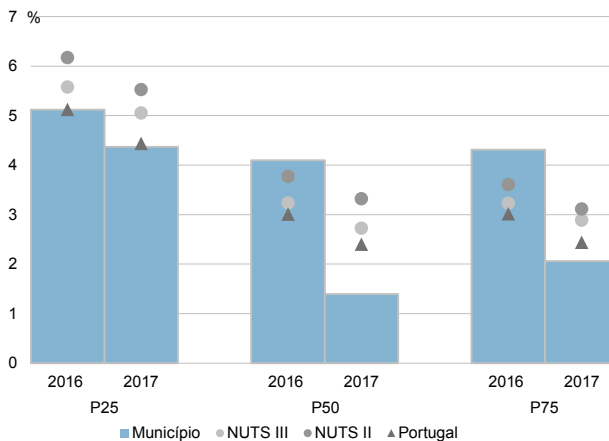
Percentis de rendimento bruto declarado e do rendimento bruto declarado deduzido do IRS liquidado por agregado fiscal, 2017



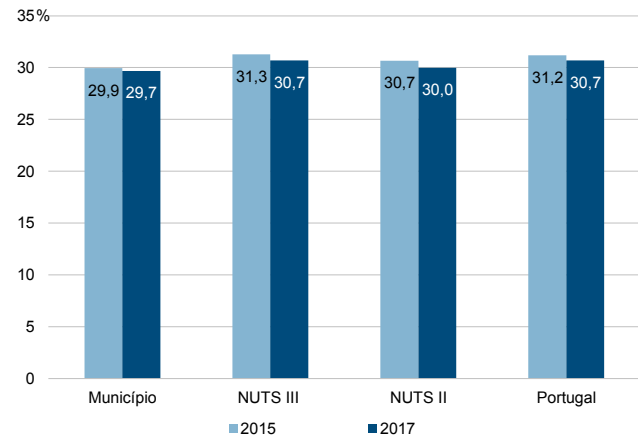
Rácios de desigualdade do rendimento bruto declarado e do rendimento bruto declarado deduzido do IRS liquidado por agregado fiscal, 2017



Taxa de variação anual dos percentis do rendimento bruto declarado deduzido do IRS liquidado por agregado fiscal, 2016-2017



Coefficiente de Gini do rendimento bruto declarado deduzido do IRS liquidado por agregado fiscal, 2015 e 2017



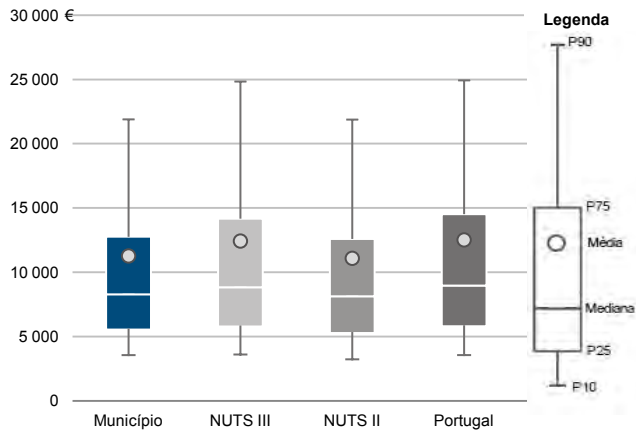
Município: **Vila do Conde**

NUTS III: **A. M. Porto**

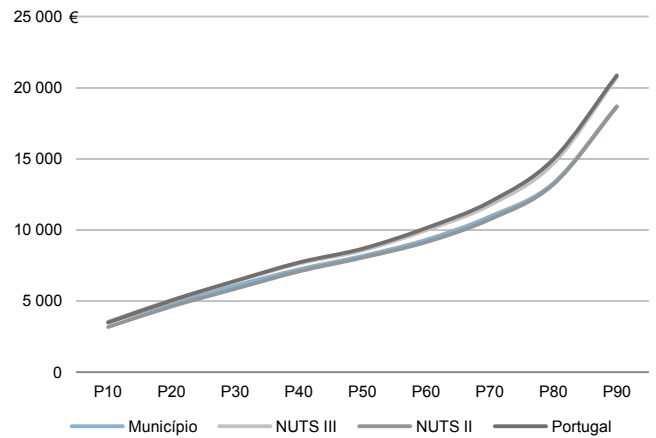
NUTS II: **Norte**

|                                 |        |  |         |
|---------------------------------|--------|--|---------|
| Informação do Município (2017)  |        |  |         |
| Sujeitos Passivos - A e B (Nº): | 56 508 | Rendimento bruto (milhares €):                           | 636 763 |
|                                 |        | Rendimento bruto deduzido do IRS liquidado (milhares €): | 567 698 |

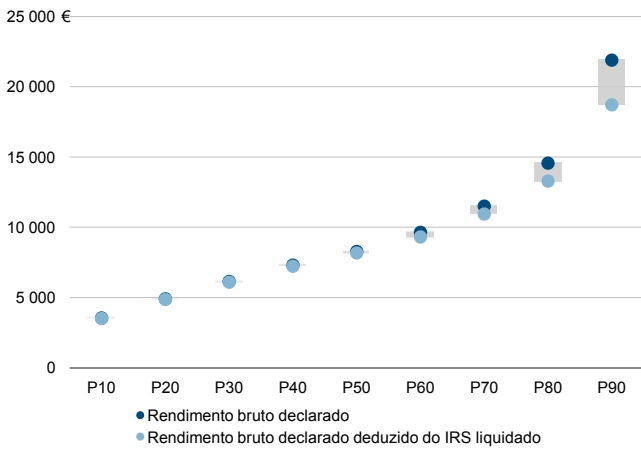
Média e percentis de rendimento bruto declarado por sujeito passivo, 2017



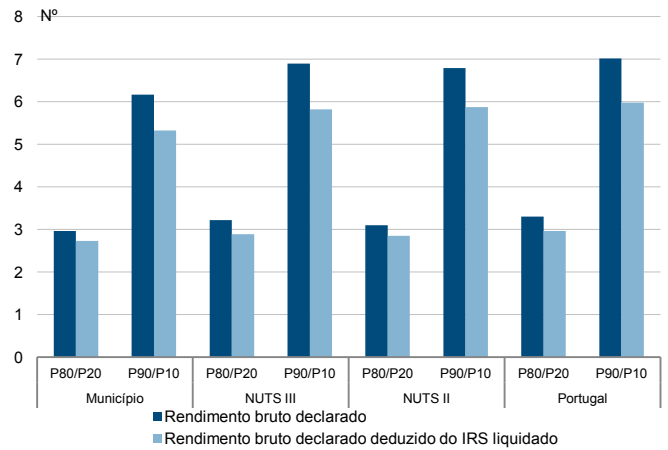
Percentis de rendimento bruto declarado deduzido do IRS liquidado por sujeito passivo, 2017



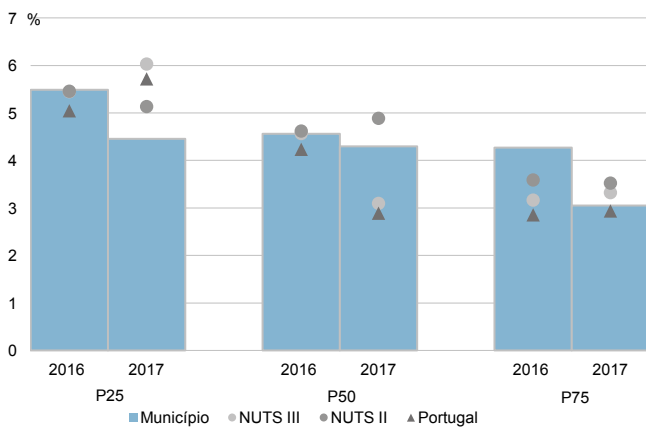
Percentis de rendimento bruto declarado e do rendimento bruto declarado deduzido do IRS liquidado por sujeito passivo, 2017



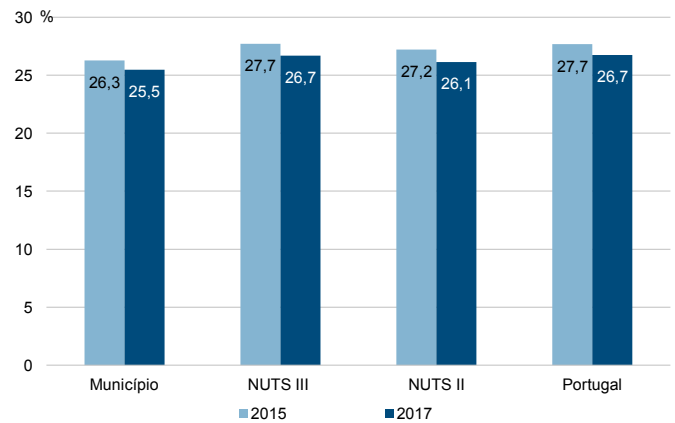
Rádios de desigualdade do rendimento bruto declarado e do rendimento bruto declarado deduzido do IRS liquidado por sujeito passivo, 2017



Taxa de variação anual dos percentis do rendimento bruto declarado deduzido do IRS liquidado por sujeito passivo, 2016-2017



Coefficiente de Gini do rendimento bruto declarado deduzido do IRS liquidado por sujeito passivo, 2015 e 2017



Município: **Vila Nova de Gaia**

NUTS III: **A. M. Porto**

NUTS II: **Norte**

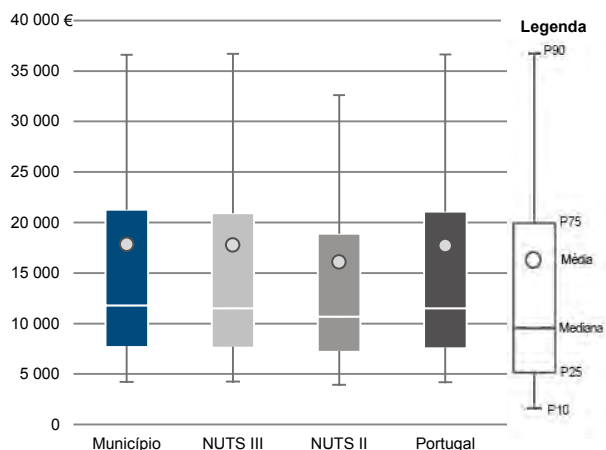
Informação do Município (2017)

Agregados Fiscais (Nº): 147 061

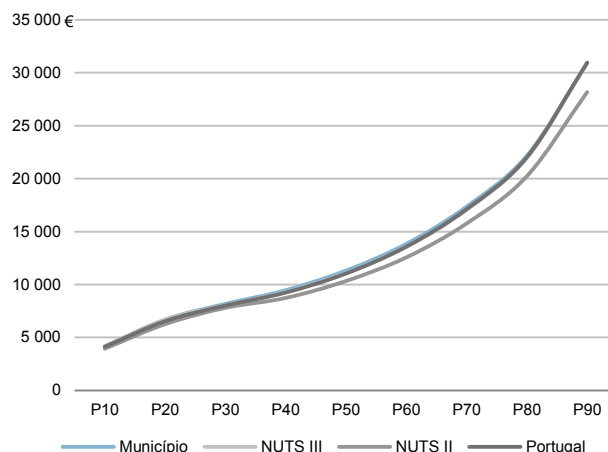
Rendimento bruto (milhares €): 2 619 431

Rendimento bruto deduzido do IRS liquidado (milhares €): 2 293 693

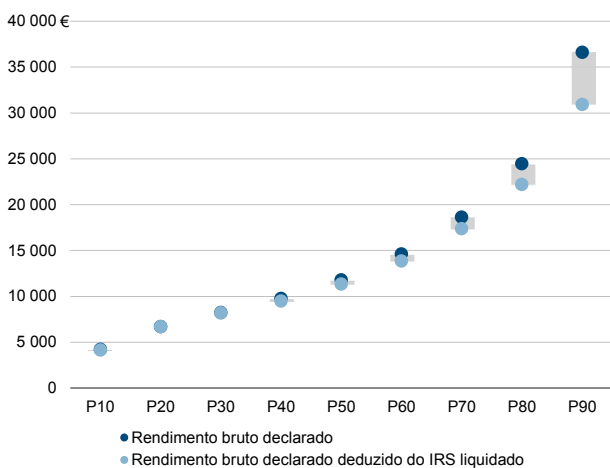
Média e percentis de rendimento bruto declarado por agregado fiscal, 2017



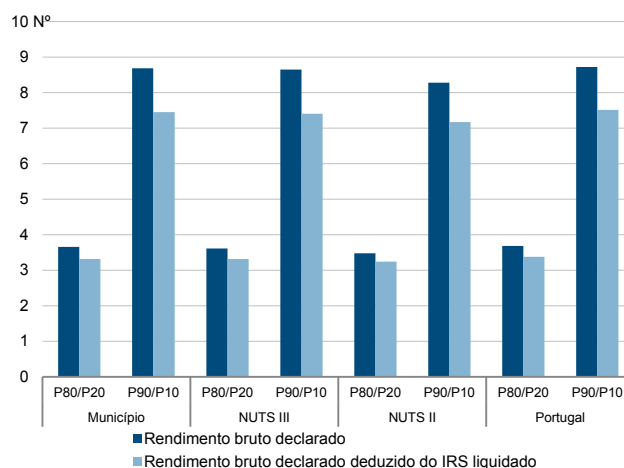
Percentis de rendimento bruto declarado deduzido do IRS liquidado por agregado fiscal, 2017



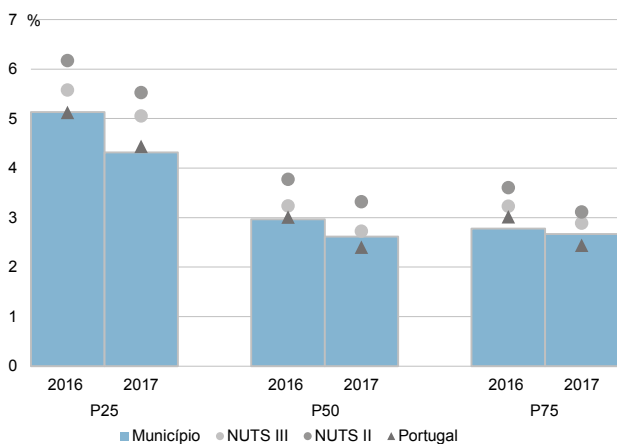
Percentis de rendimento bruto declarado e do rendimento bruto declarado deduzido do IRS liquidado por agregado fiscal, 2017



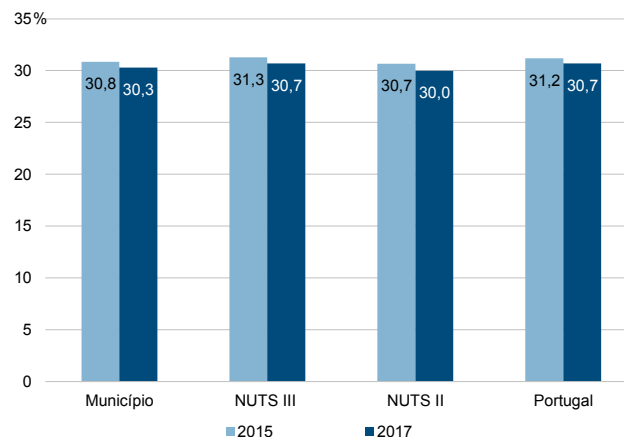
Rácios de desigualdade do rendimento bruto declarado e do rendimento bruto declarado deduzido do IRS liquidado por agregado fiscal, 2017



Taxa de variação anual dos percentis do rendimento bruto declarado deduzido do IRS liquidado por agregado fiscal, 2016-2017



Coefficiente de Gini do rendimento bruto declarado deduzido do IRS liquidado por agregado fiscal, 2015 e 2017



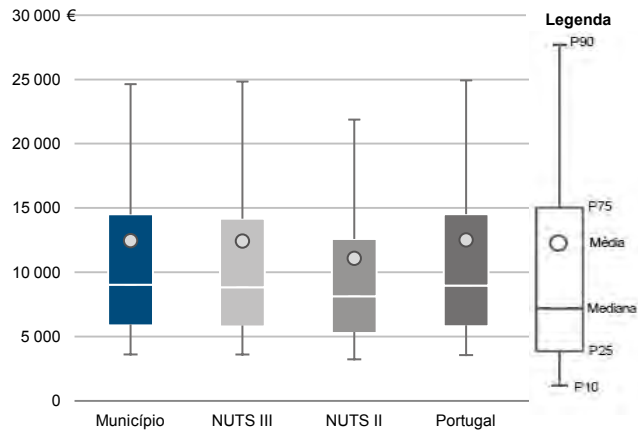
Município: **Vila Nova de Gaia**

NUTS III: **A. M. Porto**

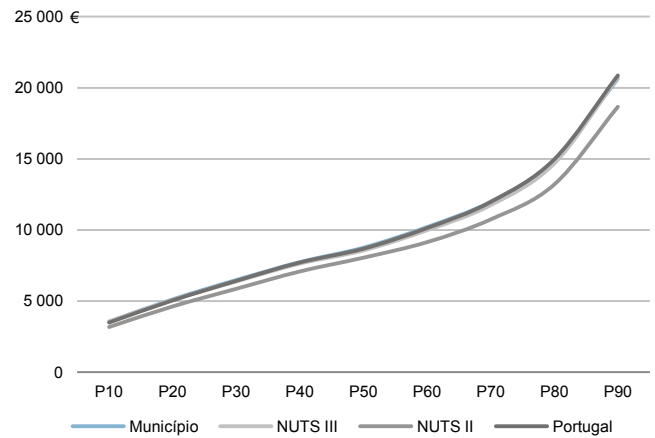
NUTS II: **Norte**

|                                 |         |  |           |
|---------------------------------|---------|--|-----------|
| Informação do Município (2017)  |         |  |           |
| Sujeitos Passivos - A e B (Nº): | 210 241 | Rendimento bruto (milhares €):                           | 2 619 431 |
|                                 |         | Rendimento bruto deduzido do IRS liquidado (milhares €): | 2 293 693 |

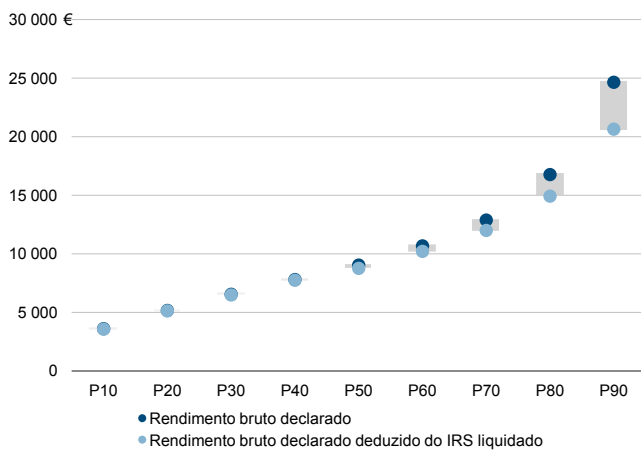
Média e percentis de rendimento bruto declarado por sujeito passivo, 2017



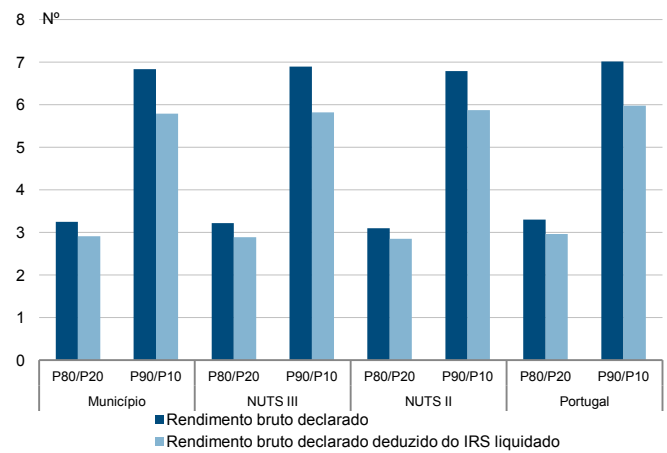
Percentis de rendimento bruto declarado deduzido do IRS liquidado por sujeito passivo, 2017



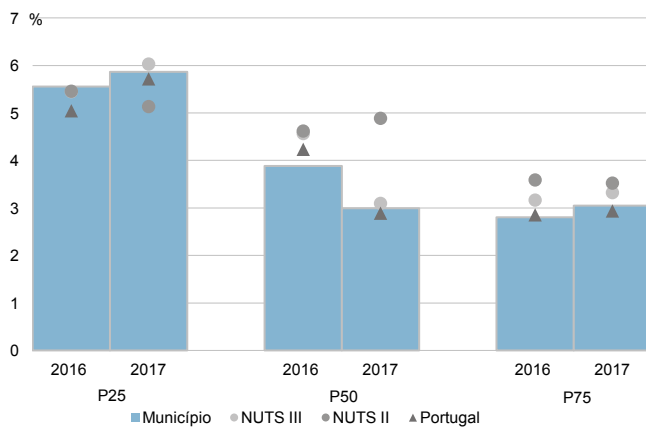
Percentis de rendimento bruto declarado e do rendimento bruto declarado deduzido do IRS liquidado por sujeito passivo, 2017



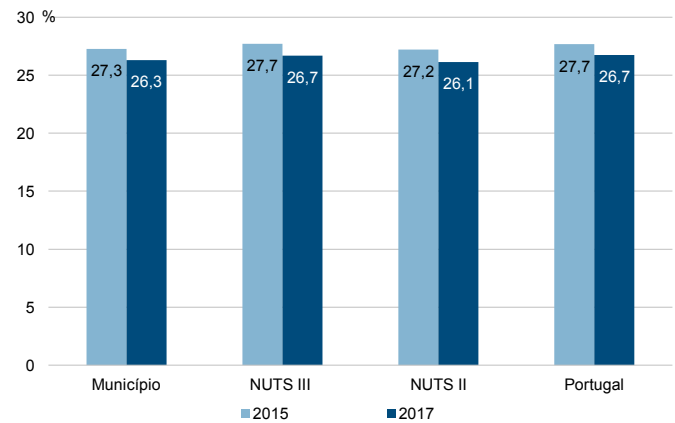
Rádios de desigualdade do rendimento bruto declarado e do rendimento bruto declarado deduzido do IRS liquidado por sujeito passivo, 2017



Taxa de variação anual dos percentis do rendimento bruto declarado deduzido do IRS liquidado por sujeito passivo, 2016-2017



Coefficiente de Gini do rendimento bruto declarado deduzido do IRS liquidado por sujeito passivo, 2015 e 2017



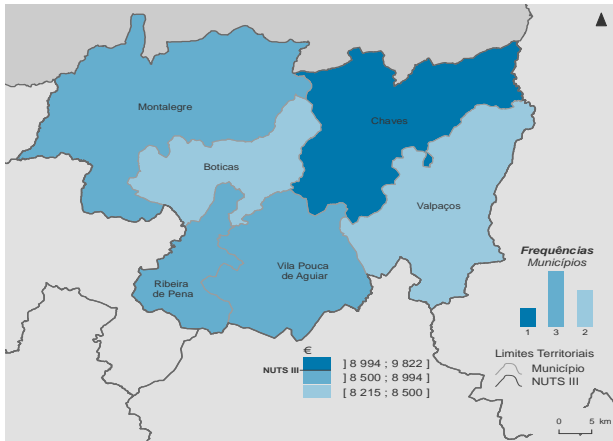
**NUTS III: Alto Tâmega**

**NUTS II: Norte**

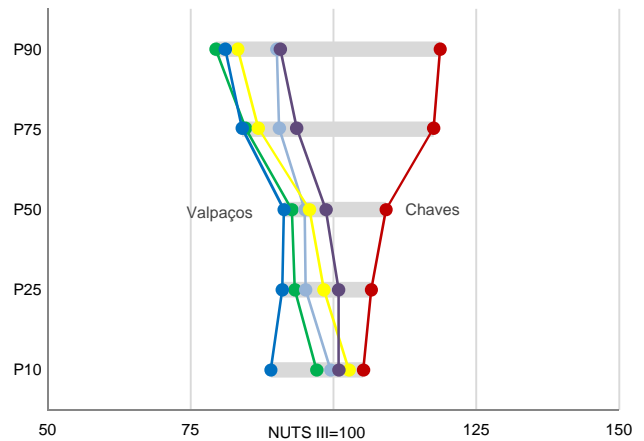
Informação da NUTS III (2017)

|                                       |   |   |
|---------------------------------------|---|---|
| <b>Agregados Fiscais (Nº):</b> 38 853 | <b>Rendimento bruto (milhares €):</b> 520 075 | <b>Rendimento bruto deduzido do IRS liquidado (milhares €):</b> 472 092 |
|---------------------------------------|---|---|

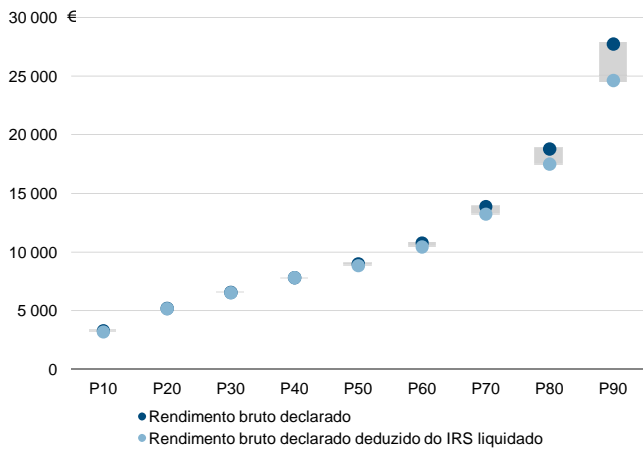
Rendimento bruto declarado mediano por agregado fiscal, 2017



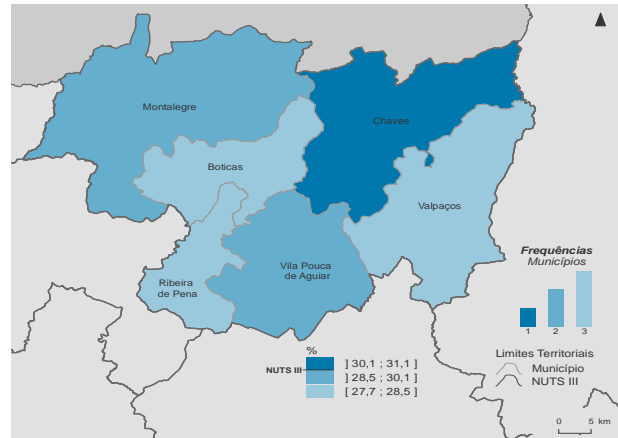
Percentis de rendimento bruto declarado por agregado fiscal (NUTS III=100) nos municípios, 2017



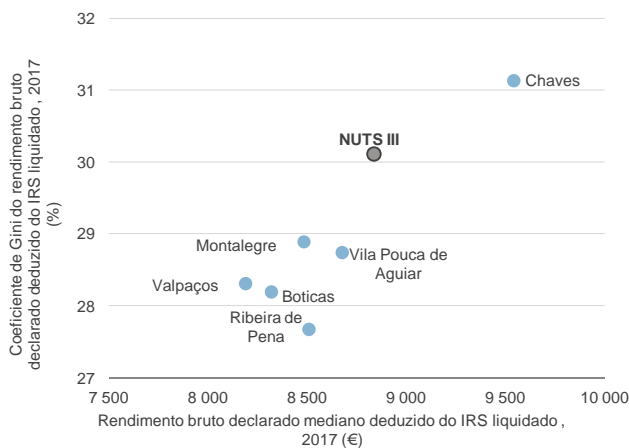
Percentis de rendimento bruto declarado e do rendimento bruto declarado deduzido do IRS liquidado por agregado fiscal, 2017



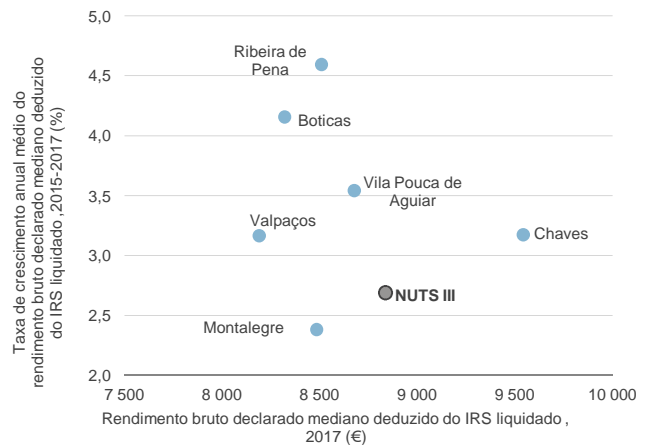
Coefficiente de Gini do rendimento bruto declarado deduzido do IRS liquidado por agregado fiscal, 2017



Mediana e Coeficiente de Gini do rendimento bruto declarado deduzido do IRS liquidado por agregado fiscal, 2017



Mediana e taxa de crescimento anual médio do rendimento bruto declarado deduzido do IRS liquidado por agregado fiscal, 2015-2017





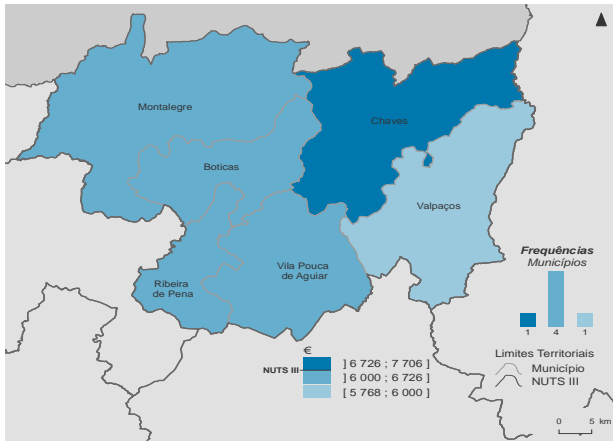
**NUTS III: Alto Tâmega**

**NUTS II: Norte**

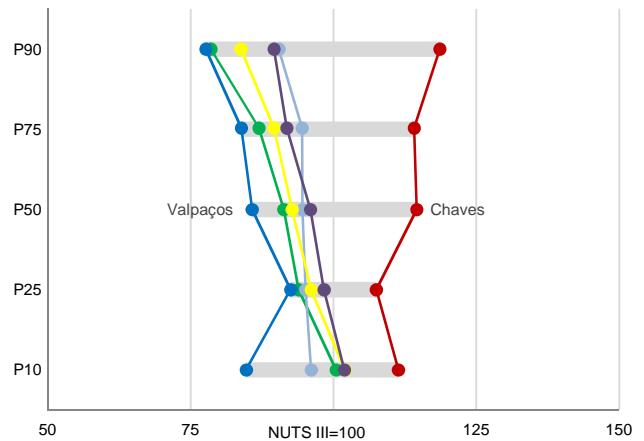
Informação da NUTS III (2017)

|  |        |                                       |         |   |         |
|--|--------|---------------------------------------|---------|---|---------|
| <b>Sujeitos Passivos - A e B (Nº):</b> | 57 232 | <b>Rendimento bruto (milhares €):</b> | 520 075 | <b>Rendimento bruto deduzido do IRS liquidado (milhares €):</b> | 472 092 |
|--|--------|---------------------------------------|---------|---|---------|

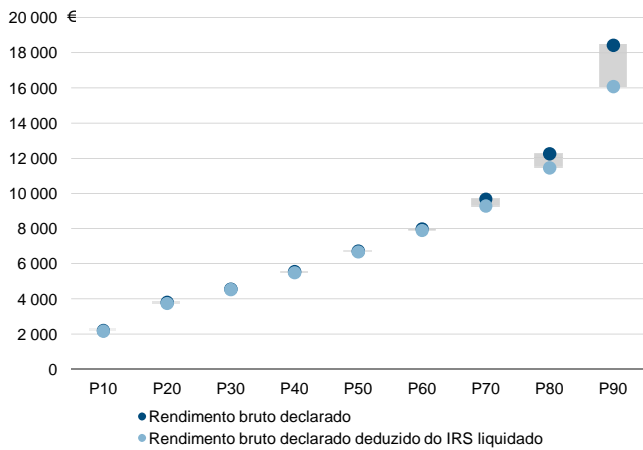
Rendimento bruto declarado mediano por sujeito passivo, 2017



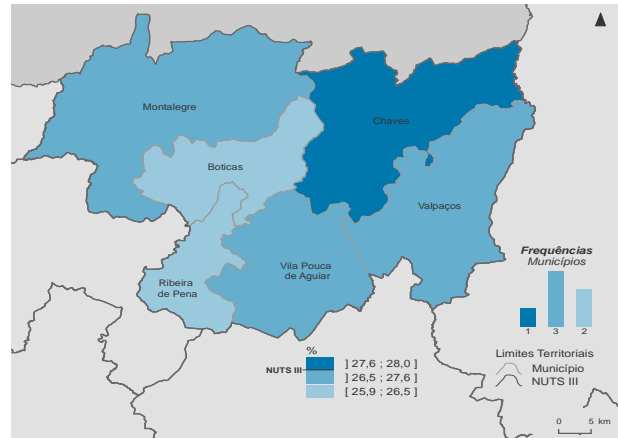
Percentis de rendimento bruto declarado por sujeito passivo (NUTS III=100) nos municípios, 2017



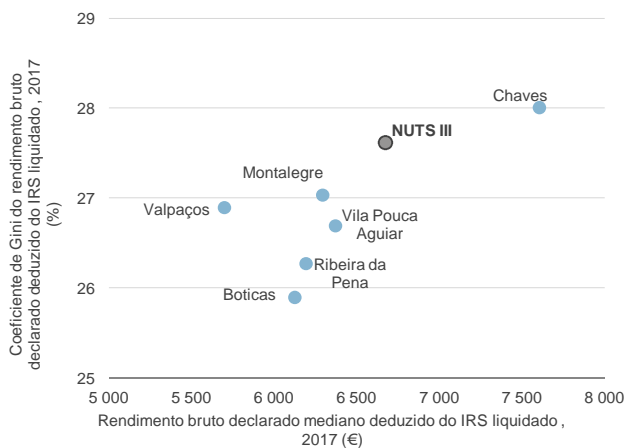
Percentis de rendimento bruto declarado e do rendimento bruto declarado deduzido do IRS liquidado por sujeito passivo, 2017



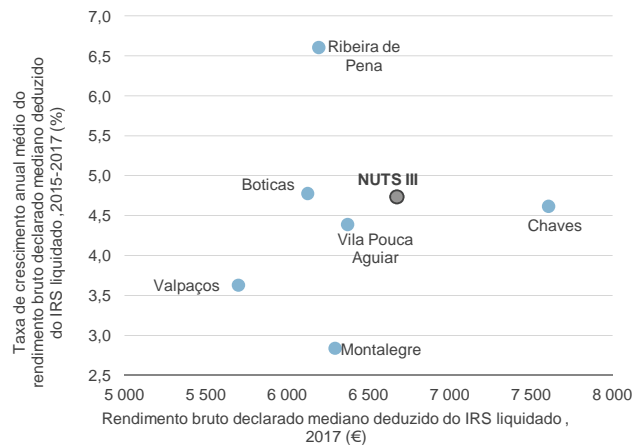
Coefficiente de Gini do rendimento bruto declarado deduzido do IRS liquidado por sujeito passivo, 2017



Mediana e Coeficiente de Gini do rendimento bruto declarado deduzido do IRS liquidado por sujeito passivo, 2017



Mediana e taxa de crescimento anual médio do rendimento bruto declarado deduzido do IRS liquidado por sujeito passivo, 2015-2017



Município: **Botlicas**

NUTS III: **Alto Tâmega**

NUTS II: **Norte**

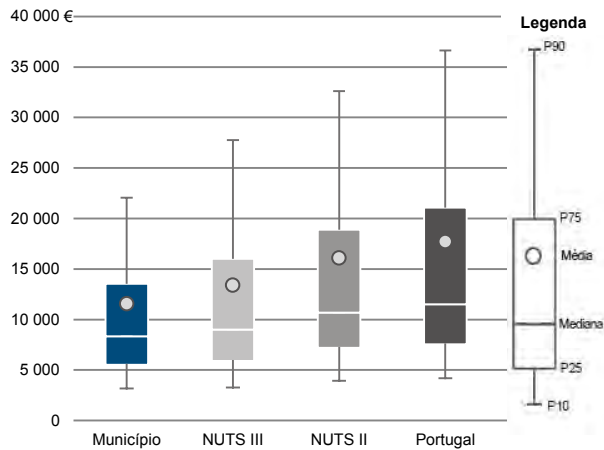
Informação do Município (2017)

Agregados Fiscais (Nº): 2 290

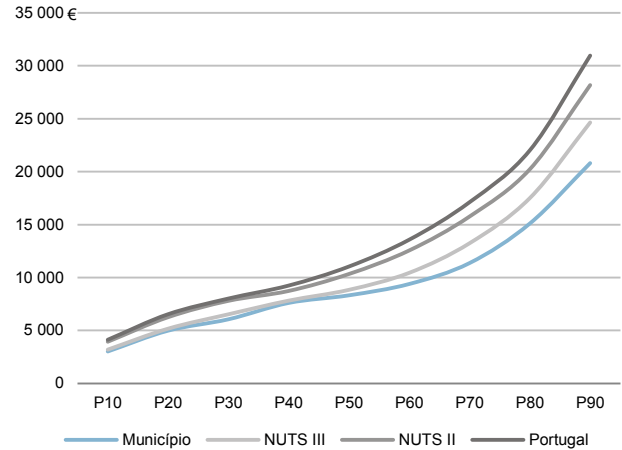
Rendimento bruto (milhares €): 26 428

Rendimento bruto deduzido do IRS liquidado (milhares €): 24 617

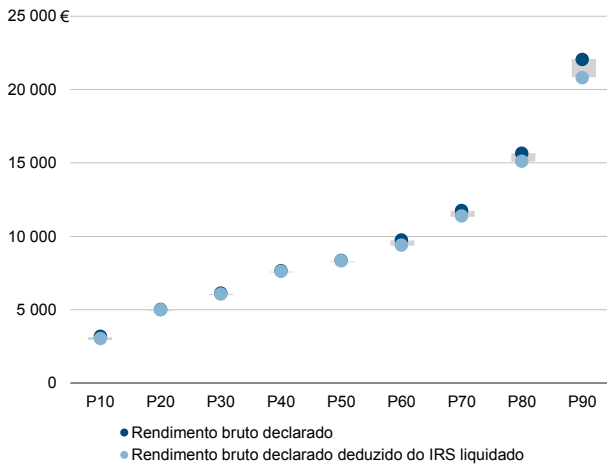
Média e percentis de rendimento bruto declarado por agregado fiscal, 2017



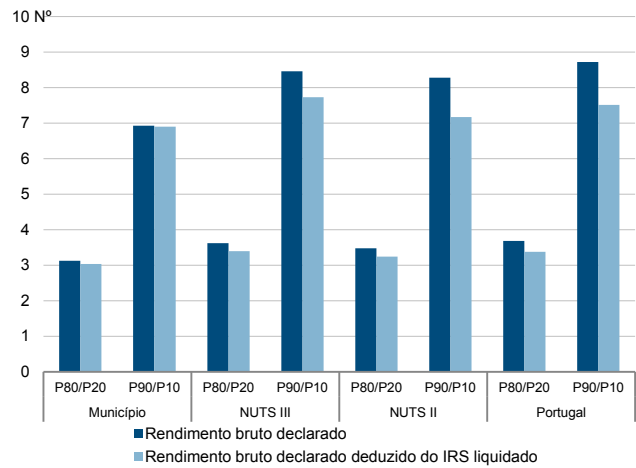
Percentis de rendimento bruto declarado deduzido do IRS liquidado por agregado fiscal, 2017



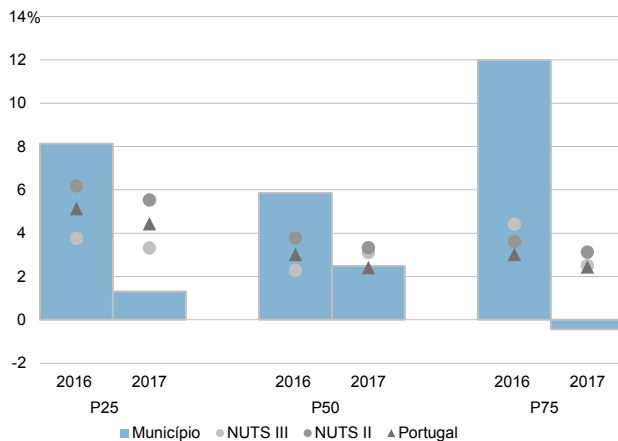
Percentis de rendimento bruto declarado e do rendimento bruto declarado deduzido do IRS liquidado por agregado fiscal, 2017



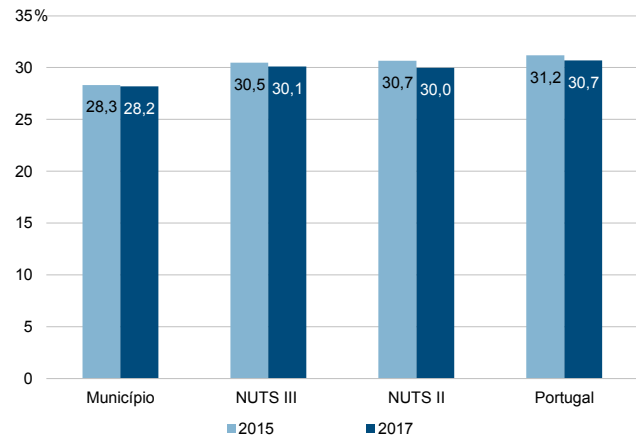
Rácios de desigualdade do rendimento bruto declarado e do rendimento bruto declarado deduzido do IRS liquidado por agregado fiscal, 2017



Taxa de variação anual dos percentis do rendimento bruto declarado deduzido do IRS liquidado por agregado fiscal, 2016-2017



Coefficiente de Gini do rendimento bruto declarado deduzido do IRS liquidado por agregado fiscal, 2015 e 2017



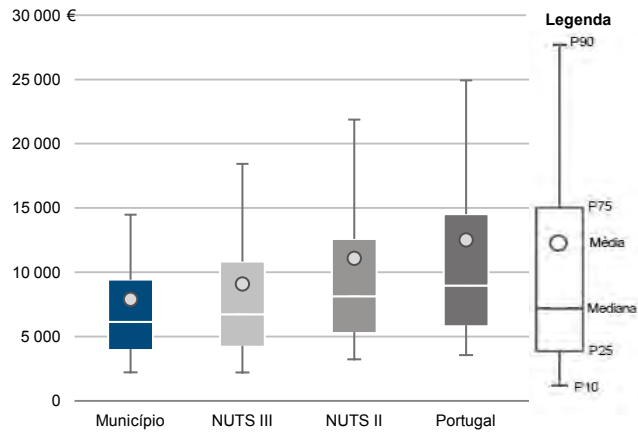
Município: **Boticas**

NUTS III: **Alto Tâmega**

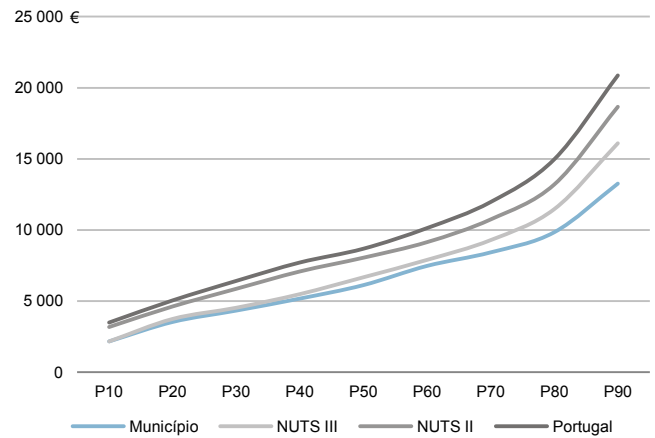
NUTS II: **Norte**

|                                 |       |  |        |
|---------------------------------|-------|--|--------|
| Informação do Município (2017)  |       |  |        |
| Sujeitos Passivos - A e B (Nº): | 3 347 | Rendimento bruto (milhares €):                           | 26 428 |
|                                 |       | Rendimento bruto deduzido do IRS liquidado (milhares €): | 24 617 |

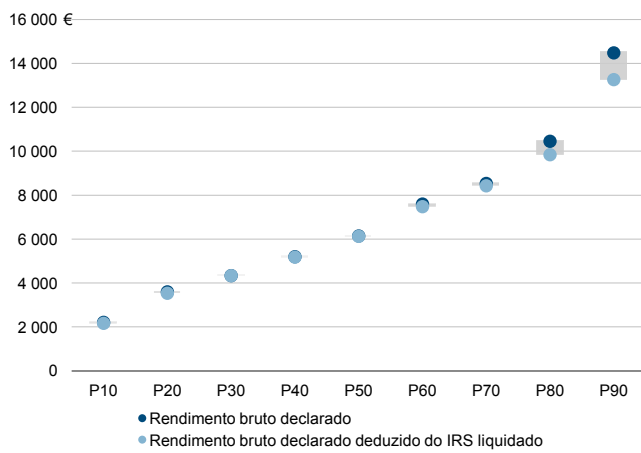
Média e percentis de rendimento bruto declarado por sujeito passivo, 2017



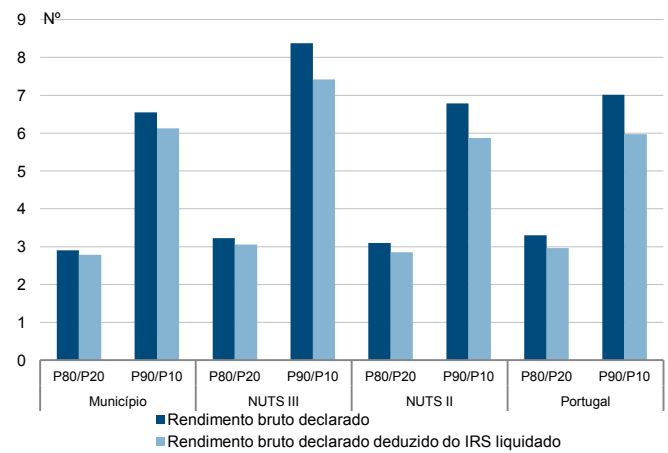
Percentis de rendimento bruto declarado deduzido do IRS liquidado por sujeito passivo, 2017



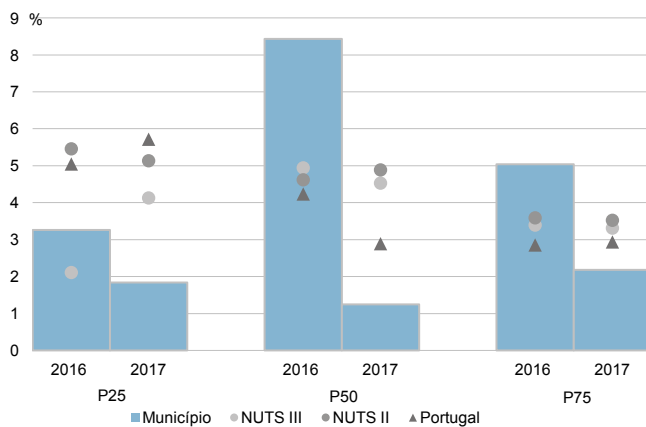
Percentis de rendimento bruto declarado e do rendimento bruto declarado deduzido do IRS liquidado por sujeito passivo, 2017



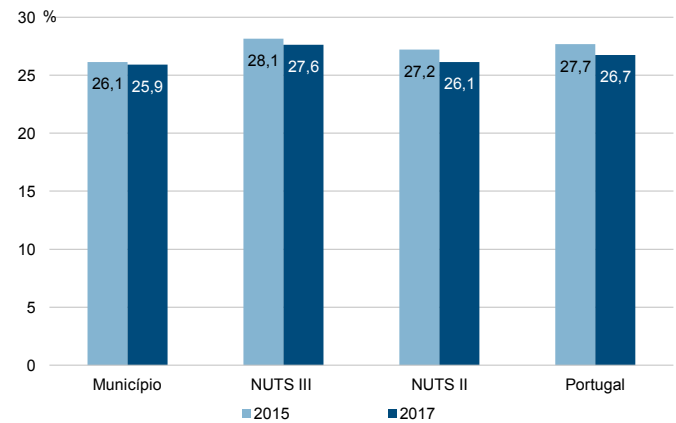
Rádios de desigualdade do rendimento bruto declarado e do rendimento bruto declarado deduzido do IRS liquidado por sujeito passivo, 2017



Taxa de variação anual dos percentis do rendimento bruto declarado deduzido do IRS liquidado por sujeito passivo, 2016-2017



Coefficiente de Gini do rendimento bruto declarado deduzido do IRS liquidado por sujeito passivo, 2015 e 2017



Município: **Chaves**

NUTS III: **Alto Tâmega**

NUTS II: **Norte**

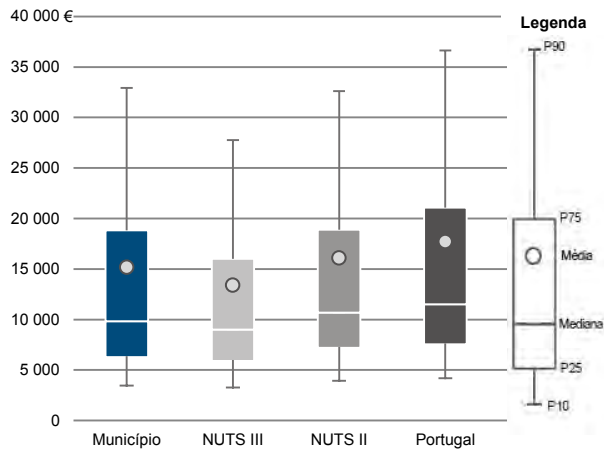
Informação do Município (2017)

Agregados Fiscais (Nº): 17 536

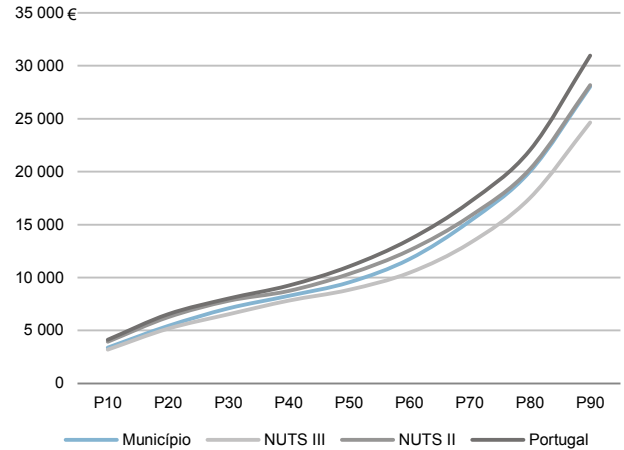
Rendimento bruto (milhares €): 265 934

Rendimento bruto deduzido do IRS liquidado (milhares €): 237 634

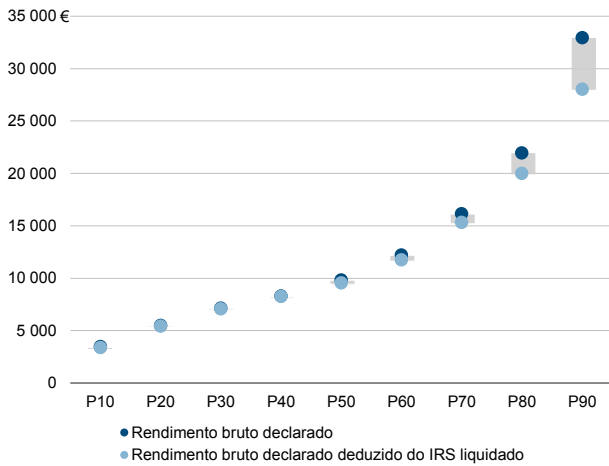
Média e percentis de rendimento bruto declarado por agregado fiscal, 2017



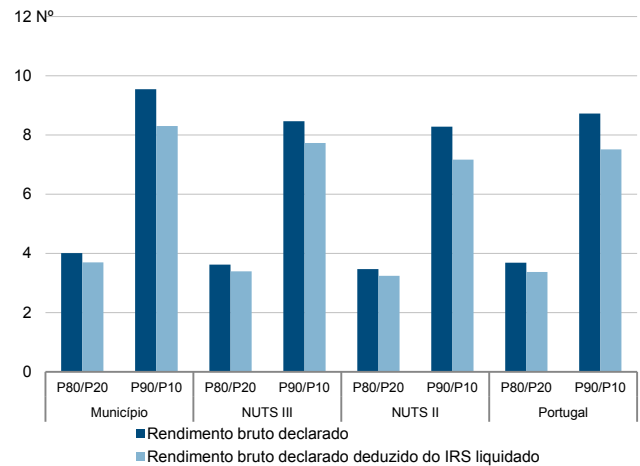
Percentis de rendimento bruto declarado deduzido do IRS liquidado por agregado fiscal, 2017



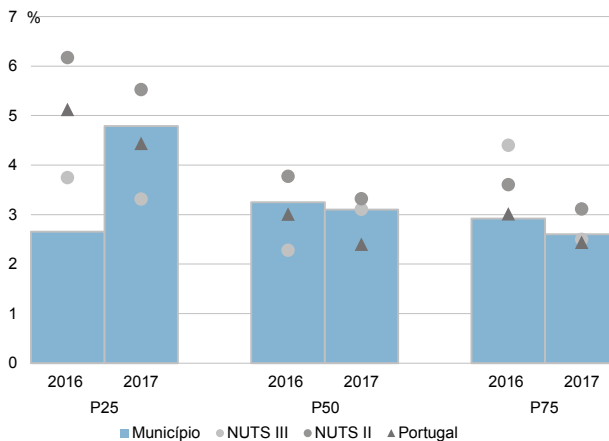
Percentis de rendimento bruto declarado e do rendimento bruto declarado deduzido do IRS liquidado por agregado fiscal, 2017



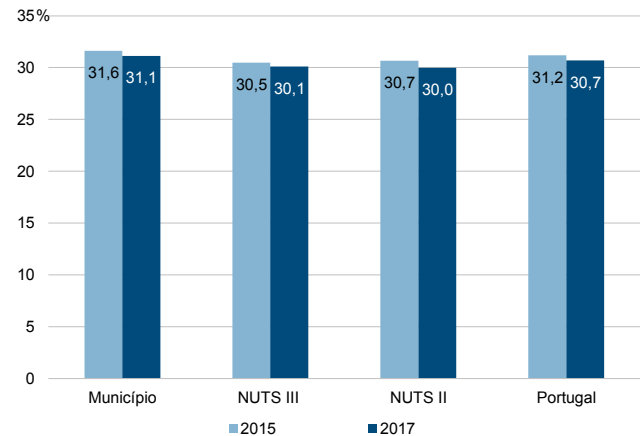
Rácios de desigualdade do rendimento bruto declarado e do rendimento bruto declarado deduzido do IRS liquidado por agregado fiscal, 2017



Taxa de variação anual dos percentis do rendimento bruto declarado deduzido do IRS liquidado por agregado fiscal, 2016-2017



Coefficiente de Gini do rendimento bruto declarado deduzido do IRS liquidado por agregado fiscal, 2015 e 2017



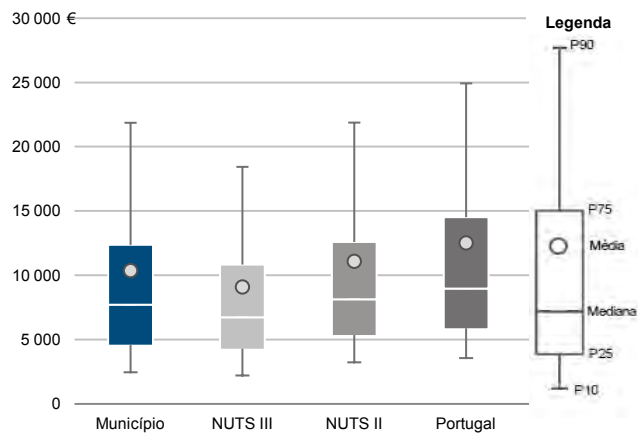
Município: **Chaves**

NUTS III: **Alto Tâmega**

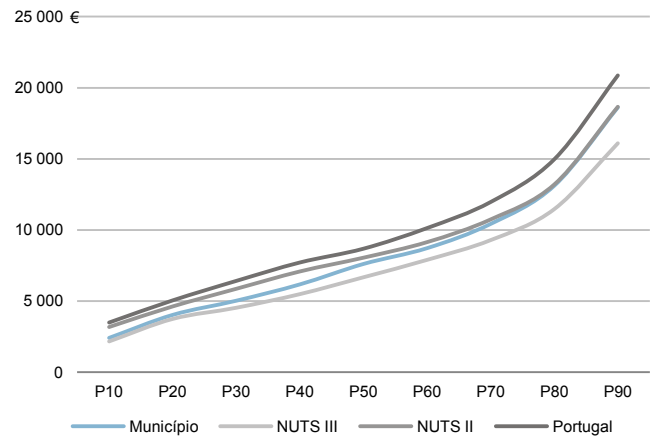
NUTS II: **Norte**

|                                 |        |  |         |
|---------------------------------|--------|--|---------|
| Informação do Município (2017)  |        |  |         |
| Sujeitos Passivos - A e B (Nº): | 25 669 | Rendimento bruto (milhares €):                           | 265 934 |
|                                 |        | Rendimento bruto deduzido do IRS liquidado (milhares €): | 237 634 |

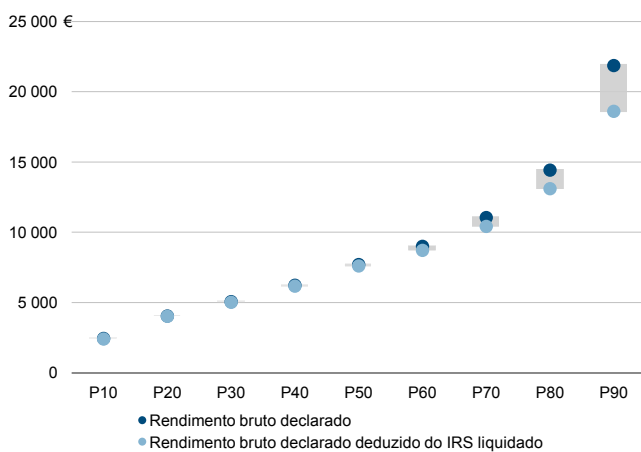
Média e percentis de rendimento bruto declarado por sujeito passivo, 2017



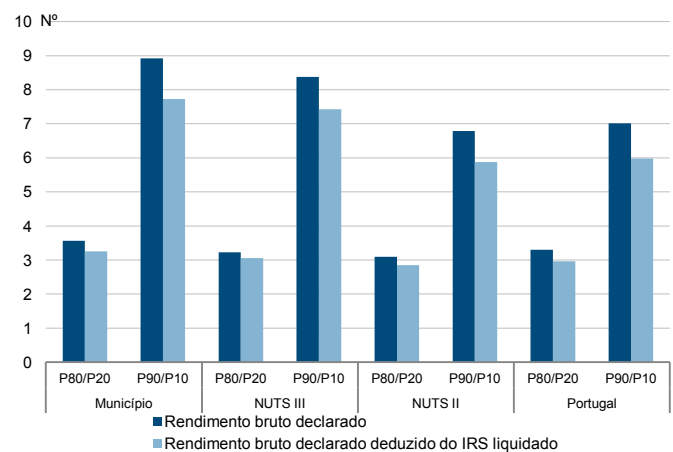
Percentis de rendimento bruto declarado deduzido do IRS liquidado por sujeito passivo, 2017



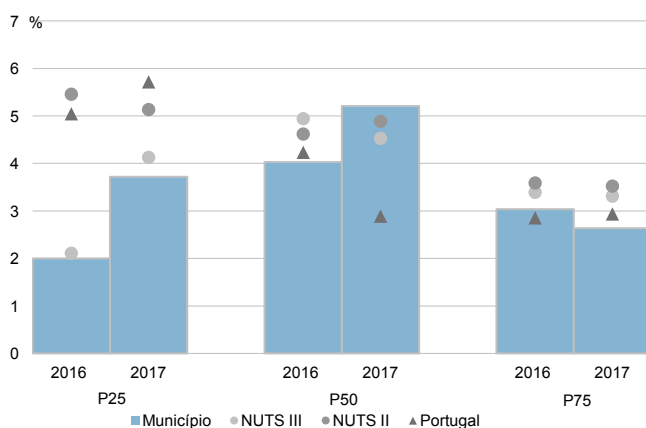
Percentis de rendimento bruto declarado e do rendimento bruto declarado deduzido do IRS liquidado por sujeito passivo, 2017



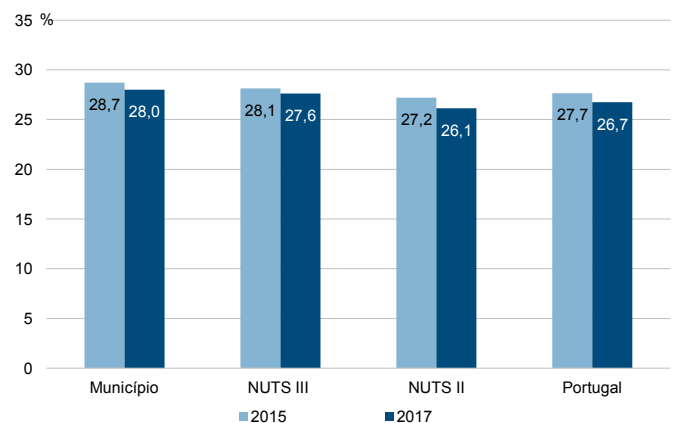
Rádios de desigualdade do rendimento bruto declarado e do rendimento bruto declarado deduzido do IRS liquidado por sujeito passivo, 2017



Taxa de variação anual dos percentis do rendimento bruto declarado deduzido do IRS liquidado por sujeito passivo, 2016-2017



Coefficiente de Gini do rendimento bruto declarado deduzido do IRS liquidado por sujeito passivo, 2015 e 2017



Município: **Montalegre**

NUTS III: **Alto Tâmega**

NUTS II: **Norte**

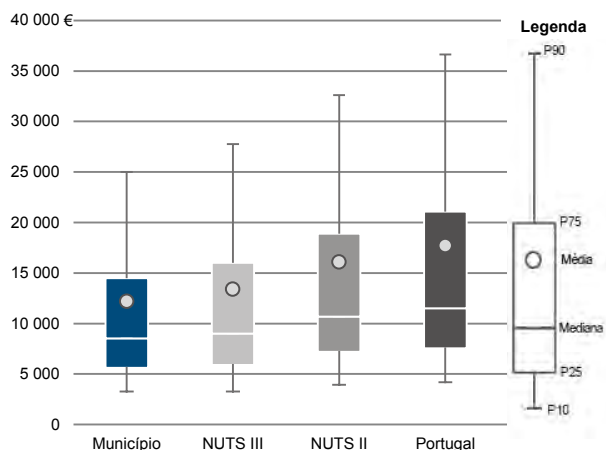
Informação do Município (2017)

Agregados Fiscais (Nº): 4 399

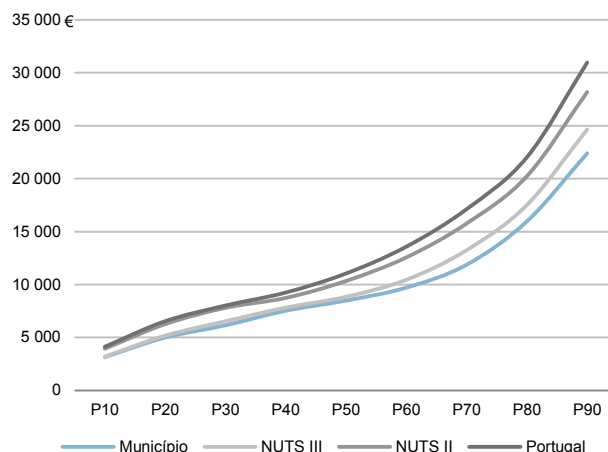
Rendimento bruto (milhares €): 53 575

Rendimento bruto deduzido do IRS liquidado (milhares €): 48 907

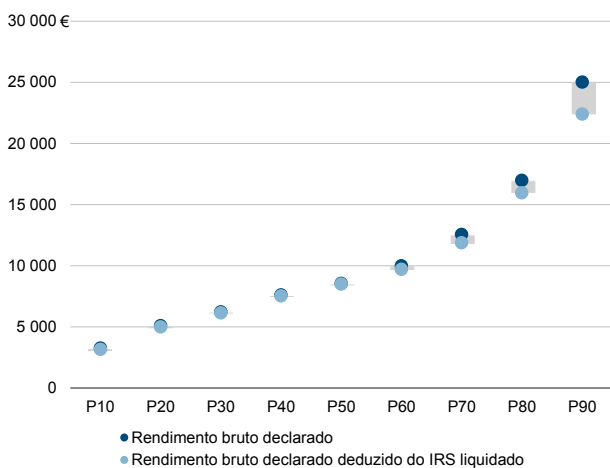
Média e percentis de rendimento bruto declarado por agregado fiscal, 2017



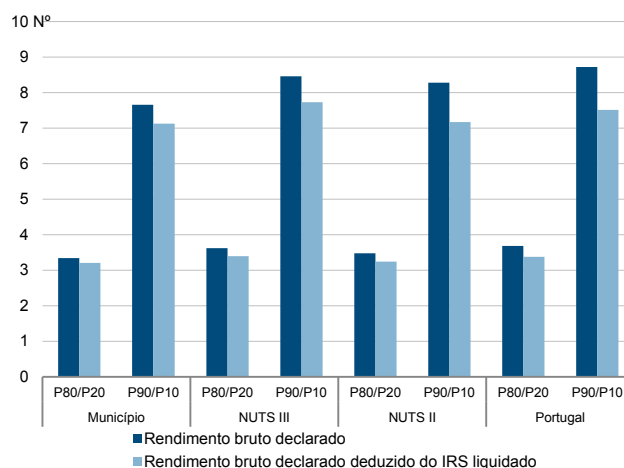
Percentis de rendimento bruto declarado deduzido do IRS liquidado por agregado fiscal, 2017



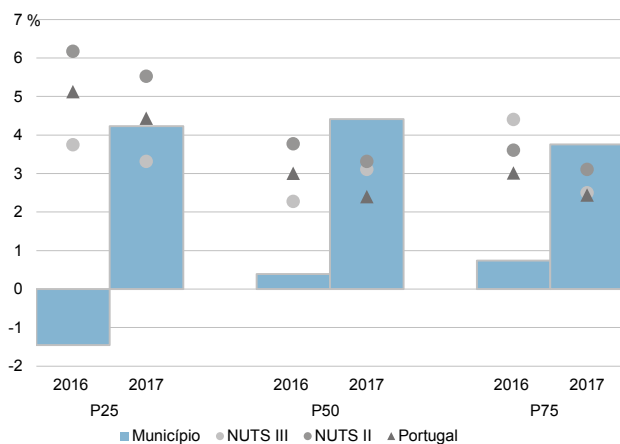
Percentis de rendimento bruto declarado e do rendimento bruto declarado deduzido do IRS liquidado por agregado fiscal, 2017



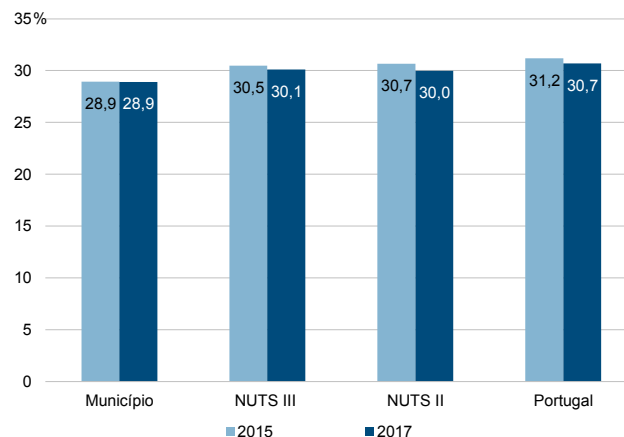
Rácios de desigualdade do rendimento bruto declarado e do rendimento bruto declarado deduzido do IRS liquidado por agregado fiscal, 2017



Taxa de variação anual dos percentis do rendimento bruto declarado deduzido do IRS liquidado por agregado fiscal, 2016-2017



Coefficiente de Gini do rendimento bruto declarado deduzido do IRS liquidado por agregado fiscal, 2015 e 2017



Município: **Montalegre**

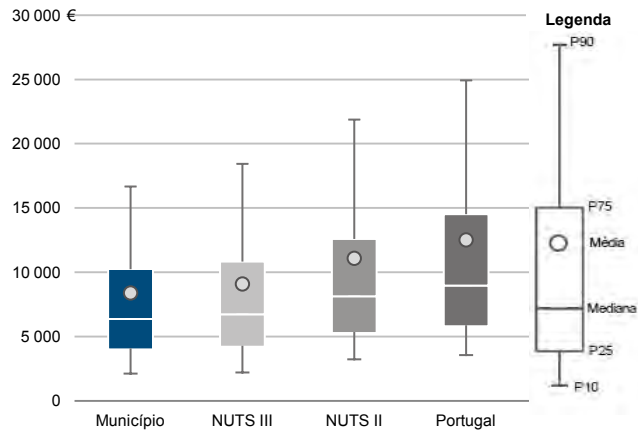
NUTS III: **Alto Tâmega**

NUTS II: **Norte**

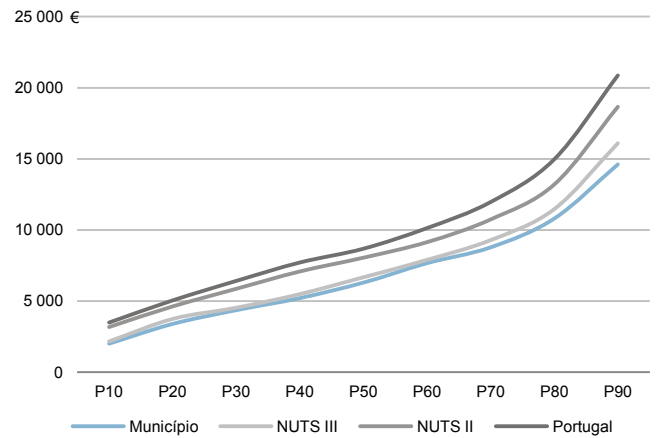
Informação do Município (2017)

Sujeitos Passivos - A e B (Nº): 6 388    Rendimento bruto (milhares €): 53 575    Rendimento bruto deduzido do IRS liquidado (milhares €): 48 907

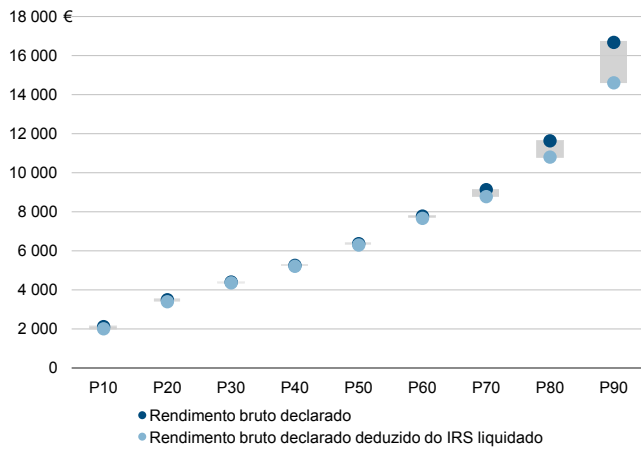
Média e percentis de rendimento bruto declarado por sujeito passivo, 2017



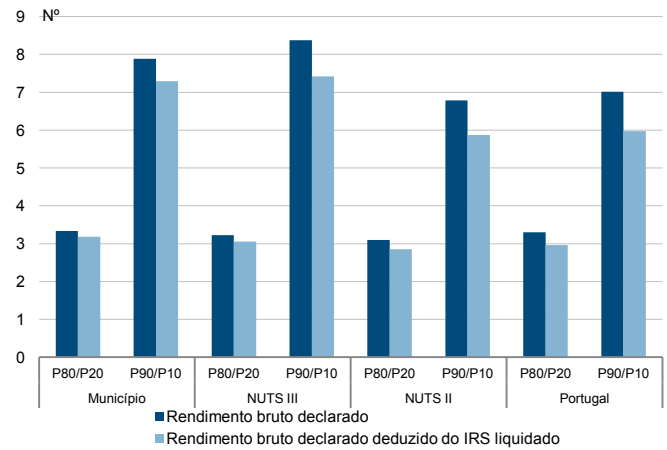
Percentis de rendimento bruto declarado deduzido do IRS liquidado por sujeito passivo, 2017



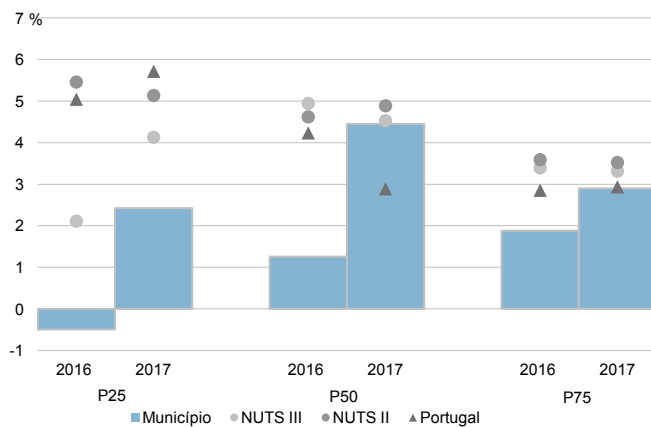
Percentis de rendimento bruto declarado e do rendimento bruto declarado deduzido do IRS liquidado por sujeito passivo, 2017



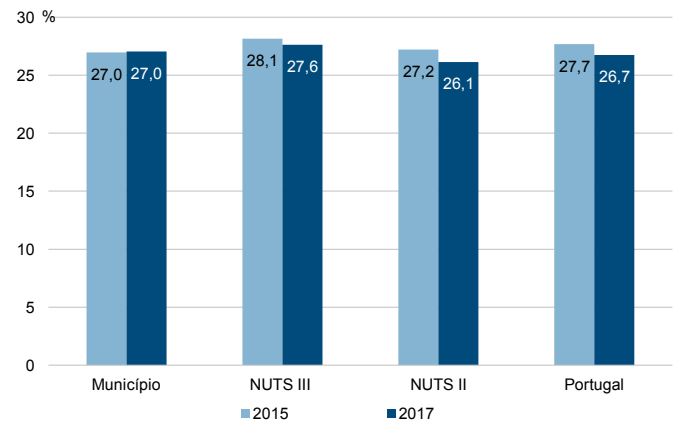
Rádios de desigualdade do rendimento bruto declarado e do rendimento bruto declarado deduzido do IRS liquidado por sujeito passivo, 2017



Taxa de variação anual dos percentis do rendimento bruto declarado deduzido do IRS liquidado por sujeito passivo, 2016-2017



Coefficiente de Gini do rendimento bruto declarado deduzido do IRS liquidado por sujeito passivo, 2015 e 2017



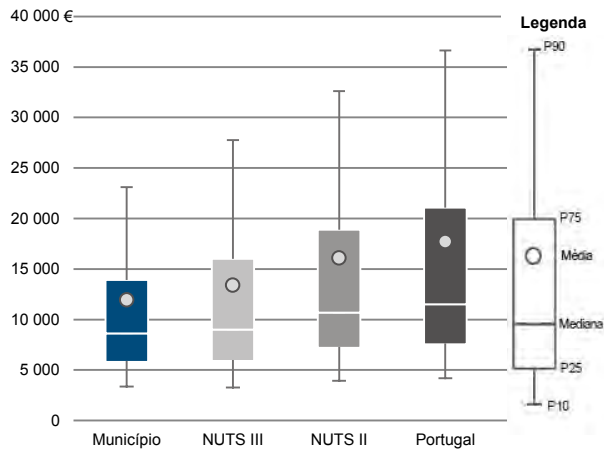
Município: **Ribeira de Pena**

NUTS III: **Alto Tâmega**

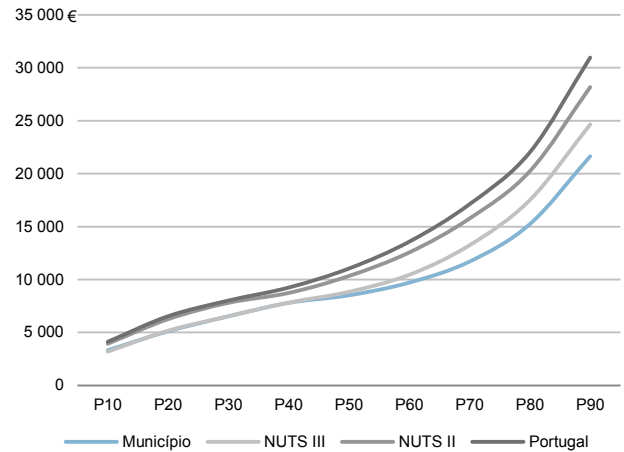
NUTS II: **Norte**

|                                |                                       |   |  |
|--------------------------------|---------------------------------------|---|--|
| Informação do Município (2017) |                                       |   |  |
| Agregados Fiscais (N°): 2 759  | Rendimento bruto (milhares €): 32 905 | Rendimento bruto deduzido do IRS liquidado (milhares €): 30 472 |  |

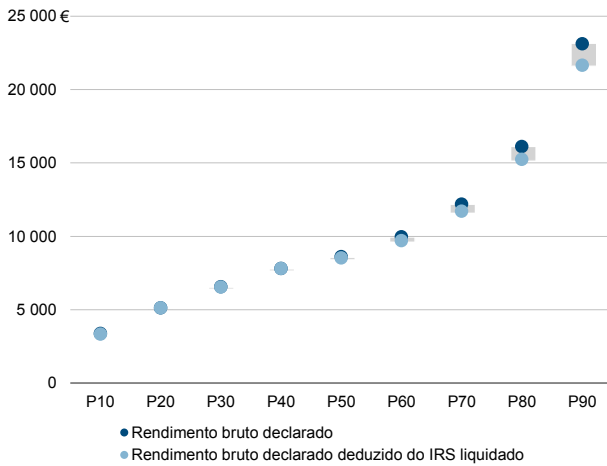
Média e percentis de rendimento bruto declarado por agregado fiscal, 2017



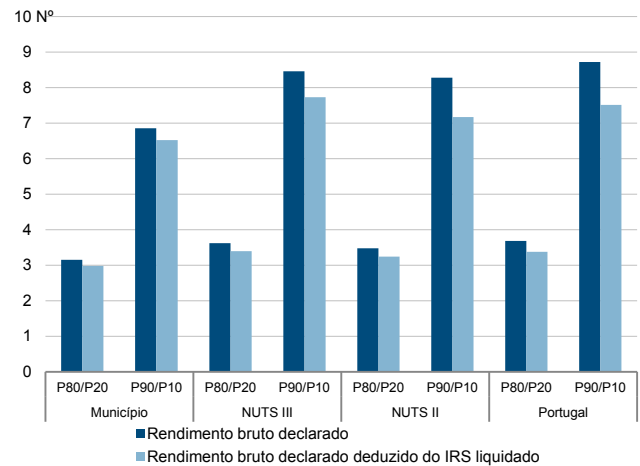
Percentis de rendimento bruto declarado deduzido do IRS liquidado por agregado fiscal, 2017



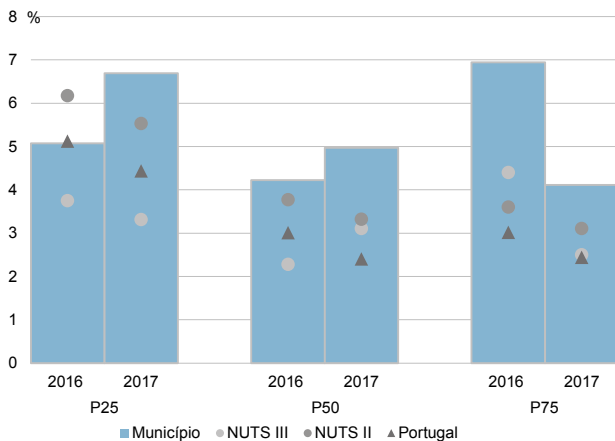
Percentis de rendimento bruto declarado e do rendimento bruto declarado deduzido do IRS liquidado por agregado fiscal, 2017



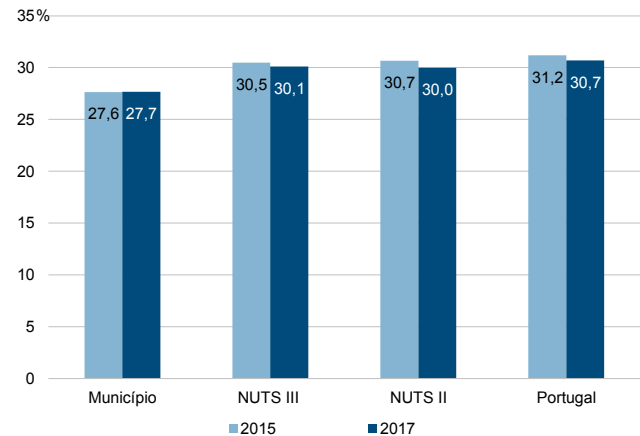
Rácios de desigualdade do rendimento bruto declarado e do rendimento bruto declarado deduzido do IRS liquidado por agregado fiscal, 2017



Taxa de variação anual dos percentis do rendimento bruto declarado deduzido do IRS liquidado por agregado fiscal, 2016-2017



Coefficiente de Gini do rendimento bruto declarado deduzido do IRS liquidado por agregado fiscal, 2015 e 2017





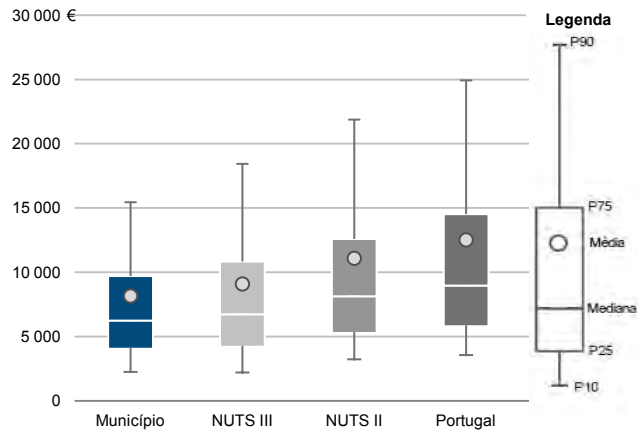
Município: **Ribeira de Pena**

NUTS III: **Alto Tâmega**

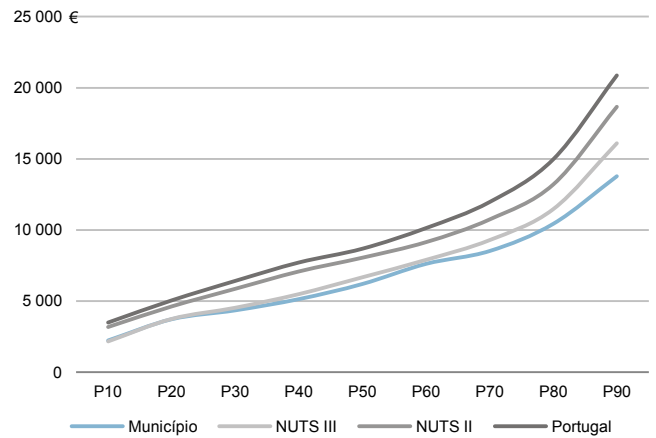
NUTS II: **Norte**

|                                 |       |  |        |
|---------------------------------|-------|--|--------|
| Informação do Município (2017)  |       |  |        |
| Sujeitos Passivos - A e B (Nº): | 4 036 | Rendimento bruto (milhares €):                           | 32 905 |
|                                 |       | Rendimento bruto deduzido do IRS liquidado (milhares €): | 30 472 |

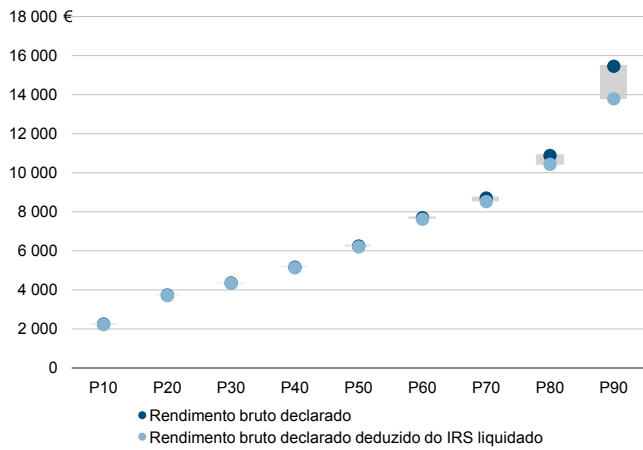
Média e percentis de rendimento bruto declarado por sujeito passivo, 2017



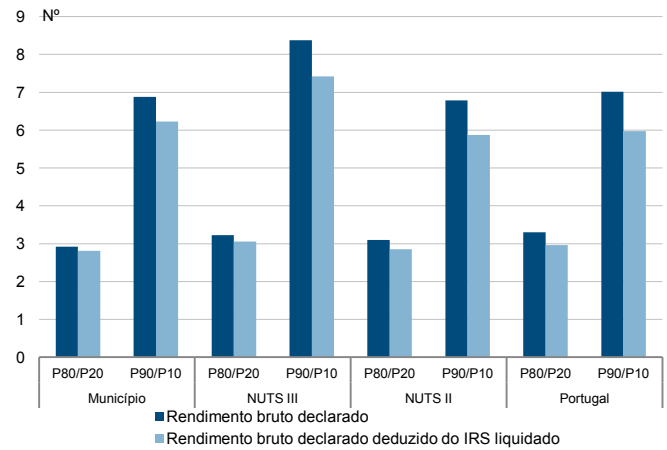
Percentis de rendimento bruto declarado deduzido do IRS liquidado por sujeito passivo, 2017



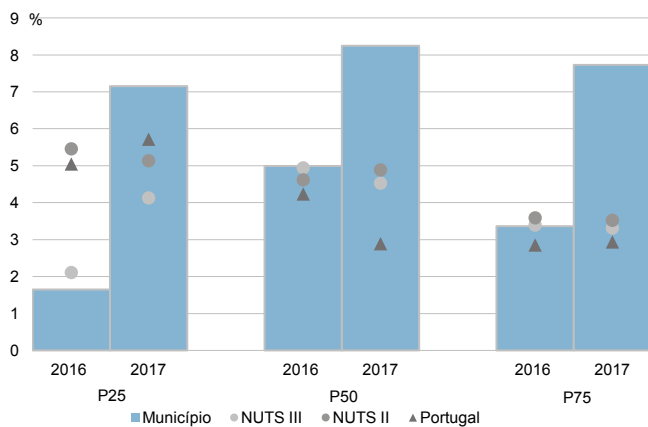
Percentis de rendimento bruto declarado e do rendimento bruto declarado deduzido do IRS liquidado por sujeito passivo, 2017



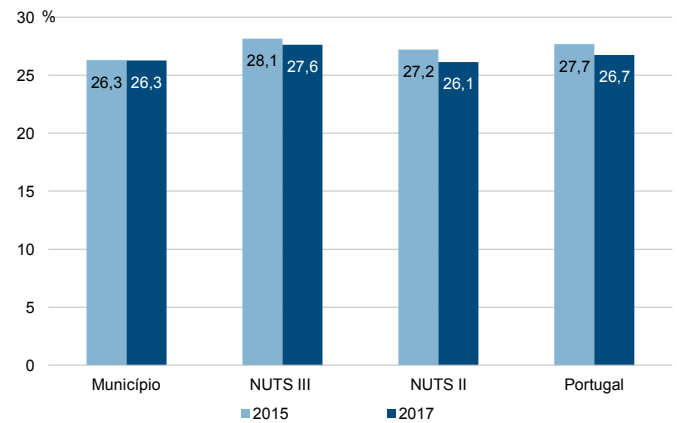
Rádios de desigualdade do rendimento bruto declarado e do rendimento bruto declarado deduzido do IRS liquidado por sujeito passivo, 2017



Taxa de variação anual dos percentis do rendimento bruto declarado deduzido do IRS liquidado por sujeito passivo, 2016-2017



Coefficiente de Gini do rendimento bruto declarado deduzido do IRS liquidado por sujeito passivo, 2015 e 2017



Município: **Valpaços**

NUTS III: **Alto Tâmega**

NUTS II: **Norte**

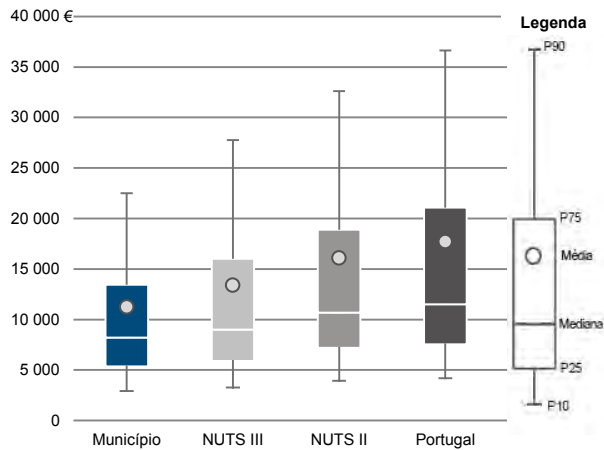
Informação do Município (2017)

Agregados Fiscais (N°): 6 584

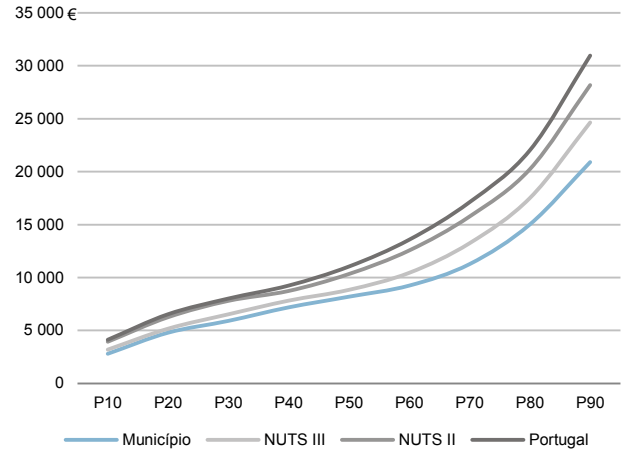
Rendimento bruto (milhares €): 74 032

Rendimento bruto deduzido do IRS liquidado (milhares €): 68 806

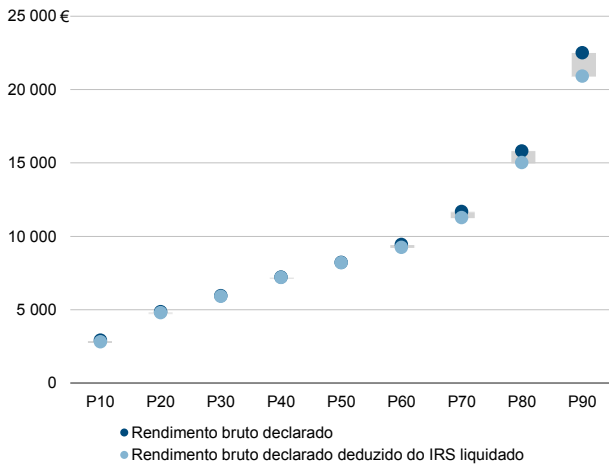
Média e percentis de rendimento bruto declarado por agregado fiscal, 2017



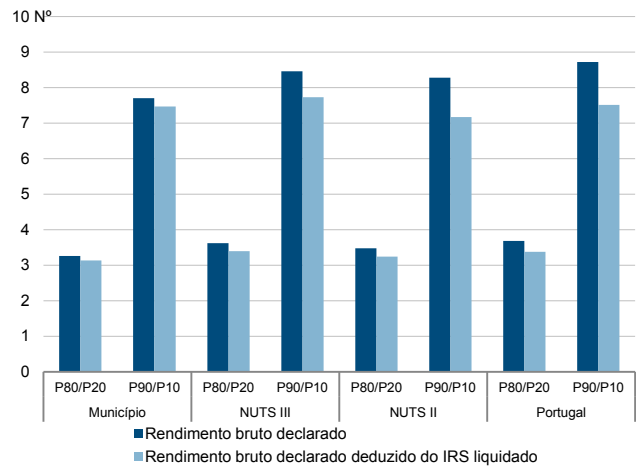
Percentis de rendimento bruto declarado deduzido do IRS liquidado por agregado fiscal, 2017



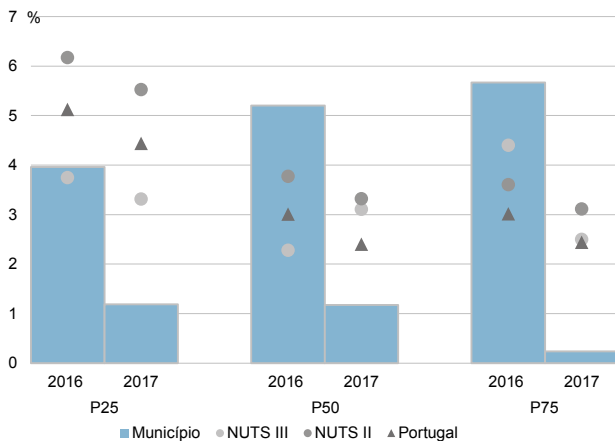
Percentis de rendimento bruto declarado e do rendimento bruto declarado deduzido do IRS liquidado por agregado fiscal, 2017



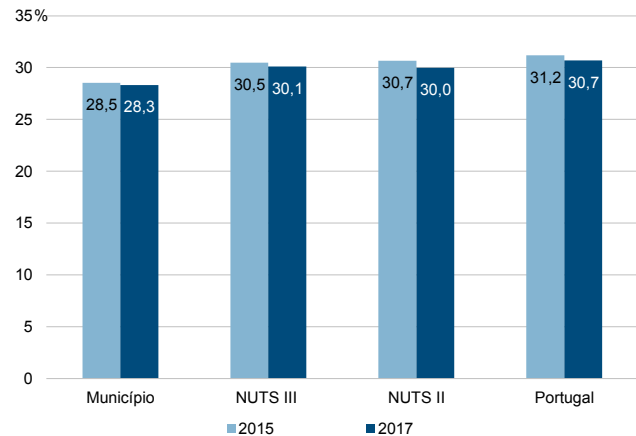
Rácios de desigualdade do rendimento bruto declarado e do rendimento bruto declarado deduzido do IRS liquidado por agregado fiscal, 2017



Taxa de variação anual dos percentis do rendimento bruto declarado deduzido do IRS liquidado por agregado fiscal, 2016-2017



Coefficiente de Gini do rendimento bruto declarado deduzido do IRS liquidado por agregado fiscal, 2015 e 2017



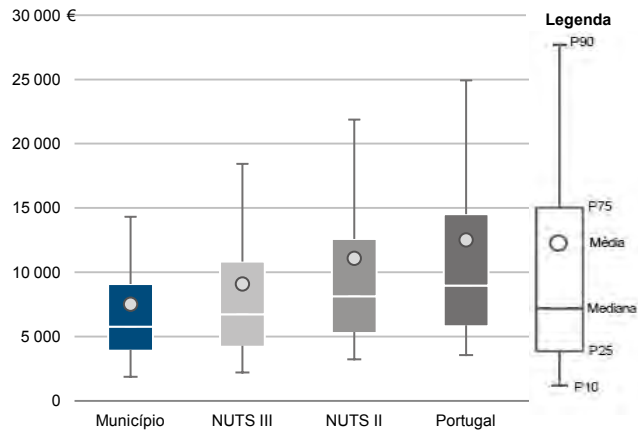
Município: **Valpaços**

NUTS III: **Alto Tâmega**

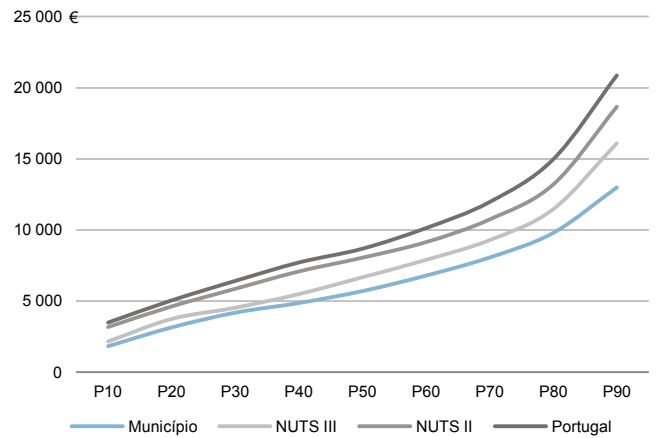
NUTS II: **Norte**

|                                 |       |  |        |
|---------------------------------|-------|--|--------|
| Informação do Município (2017)  |       |  |        |
| Sujeitos Passivos - A e B (Nº): | 9 854 | Rendimento bruto (milhares €):                           | 74 032 |
|                                 |       | Rendimento bruto deduzido do IRS liquidado (milhares €): | 68 806 |

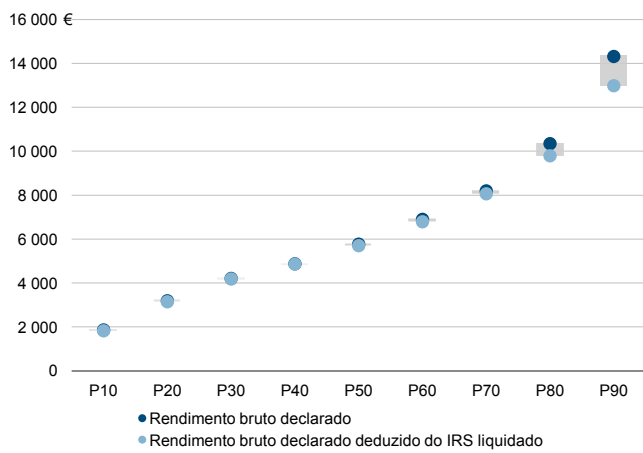
Média e percentis de rendimento bruto declarado por sujeito passivo, 2017



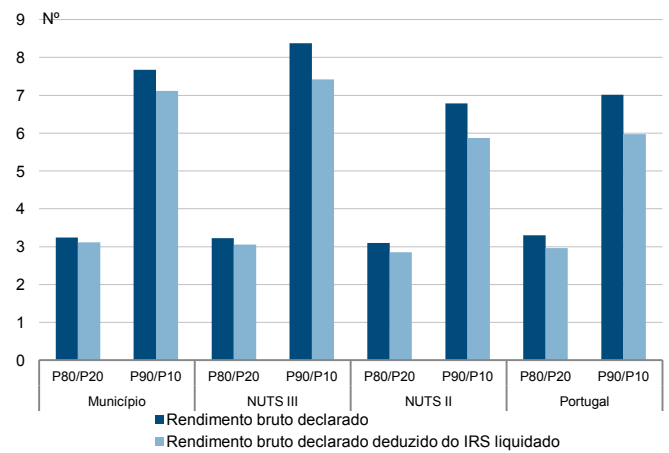
Percentis de rendimento bruto declarado deduzido do IRS liquidado por sujeito passivo, 2017



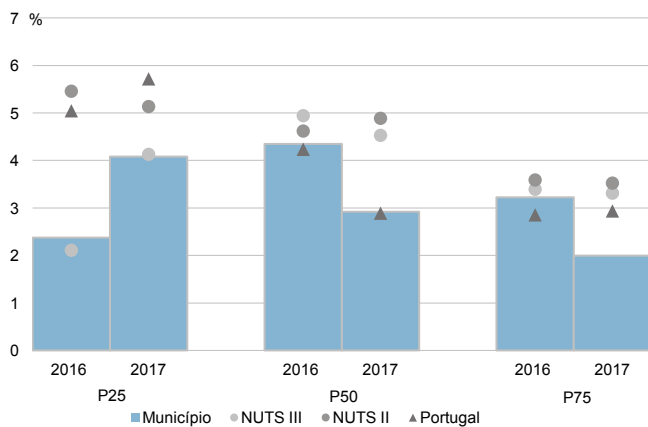
Percentis de rendimento bruto declarado e do rendimento bruto declarado deduzido do IRS liquidado por sujeito passivo, 2017



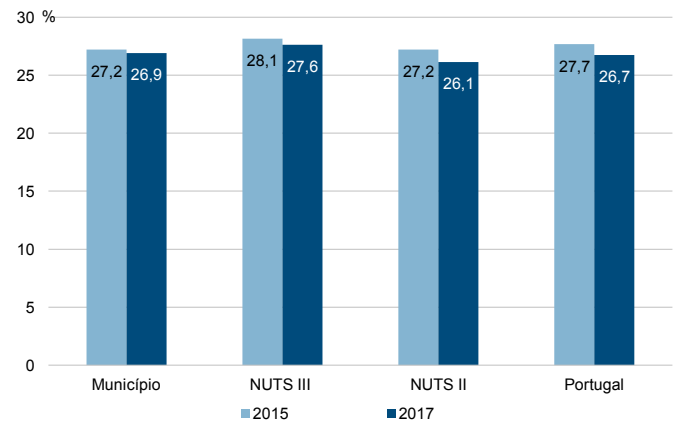
Rádios de desigualdade do rendimento bruto declarado e do rendimento bruto declarado deduzido do IRS liquidado por sujeito passivo, 2017



Taxa de variação anual dos percentis do rendimento bruto declarado deduzido do IRS liquidado por sujeito passivo, 2016-2017



Coefficiente de Gini do rendimento bruto declarado deduzido do IRS liquidado por sujeito passivo, 2015 e 2017



Município: Vila Pouca de Aguiar

NUTS III: Alto Tâmega

NUTS II: Norte

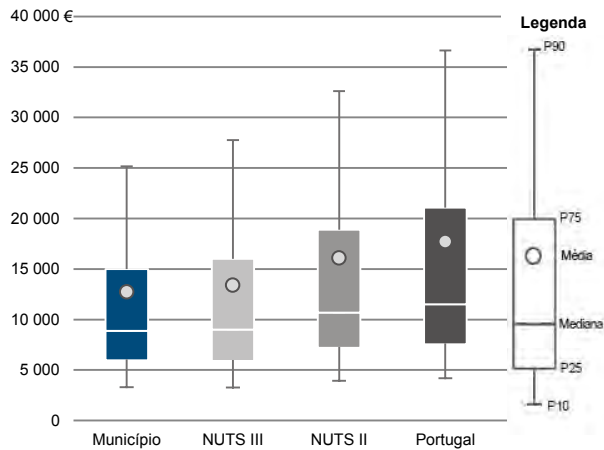
Informação do Município (2017)

Agregados Fiscais (Nº): 5 285

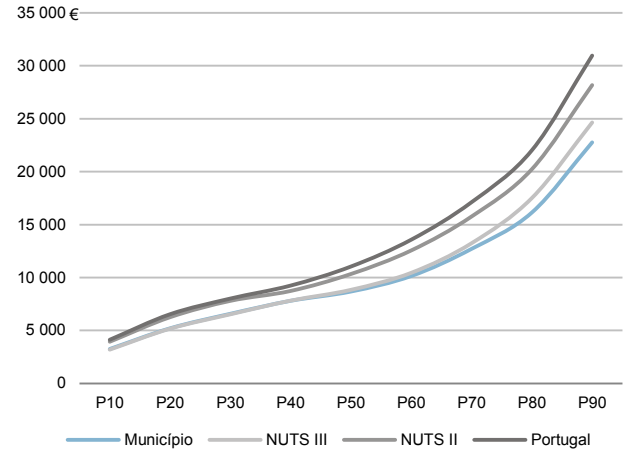
Rendimento bruto (milhares €): 67 200

Rendimento bruto deduzido do IRS liquidado (milhares €): 61 656

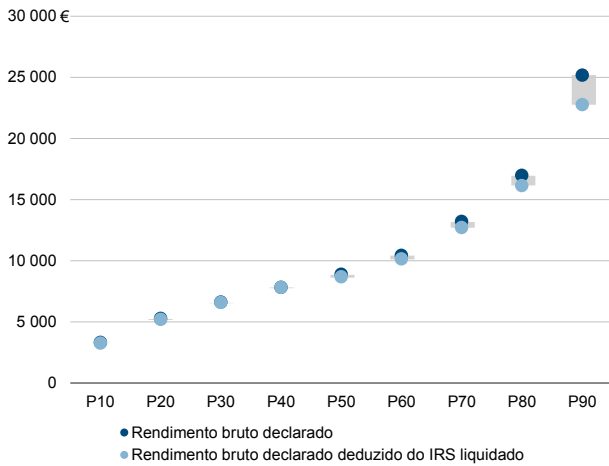
Média e percentis de rendimento bruto declarado por agregado fiscal, 2017



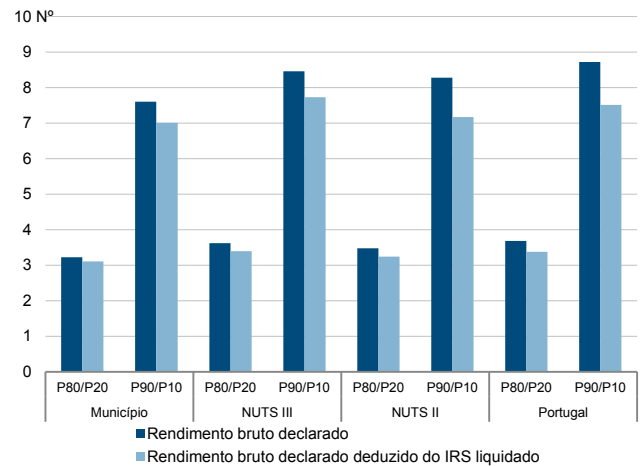
Percentis de rendimento bruto declarado deduzido do IRS liquidado por agregado fiscal, 2017



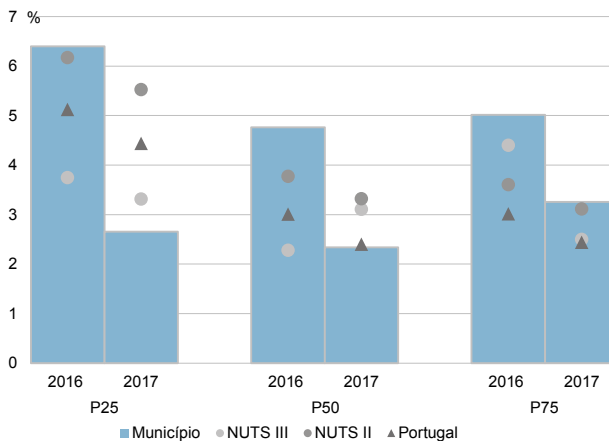
Percentis de rendimento bruto declarado e do rendimento bruto declarado deduzido do IRS liquidado por agregado fiscal, 2017



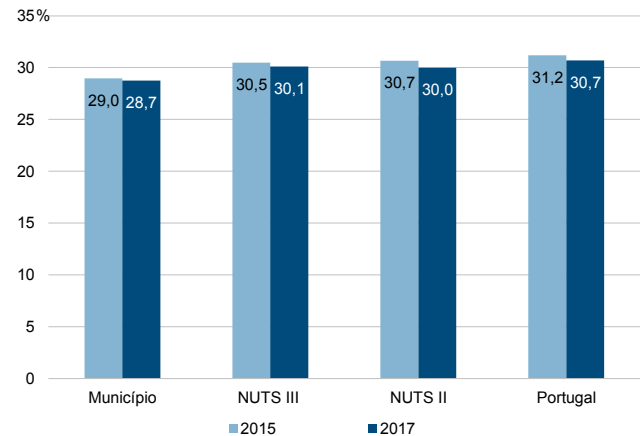
Rácios de desigualdade do rendimento bruto declarado e do rendimento bruto declarado deduzido do IRS liquidado por agregado fiscal, 2017



Taxa de variação anual dos percentis do rendimento bruto declarado deduzido do IRS liquidado por agregado fiscal, 2016-2017



Coefficiente de Gini do rendimento bruto declarado deduzido do IRS liquidado por agregado fiscal, 2015 e 2017



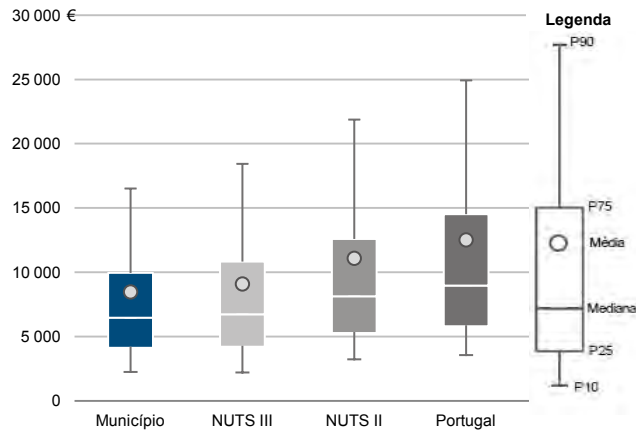
Município: Vila Pouca de Aguiar

NUTS III: Alto Tâmega

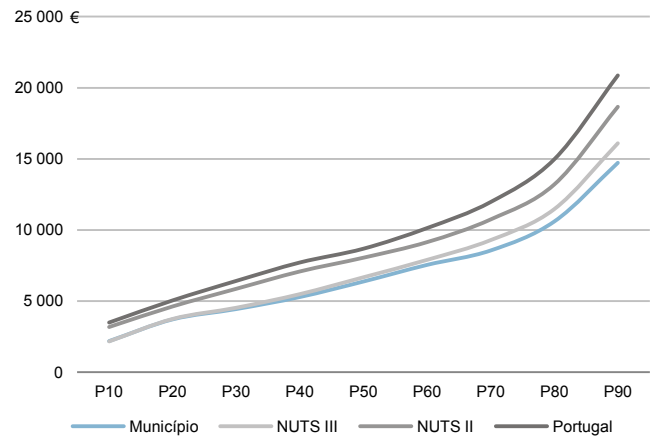
NUTS II: Norte

|                                 |       |  |        |
|---------------------------------|-------|--|--------|
| Informação do Município (2017)  |       |  |        |
| Sujeitos Passivos - A e B (Nº): | 7 938 | Rendimento bruto (milhares €):                           | 67 200 |
|                                 |       | Rendimento bruto deduzido do IRS liquidado (milhares €): | 61 656 |

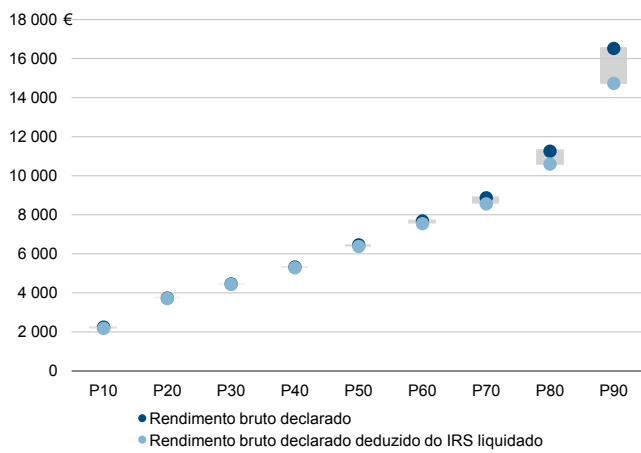
Média e percentis de rendimento bruto declarado por sujeito passivo, 2017



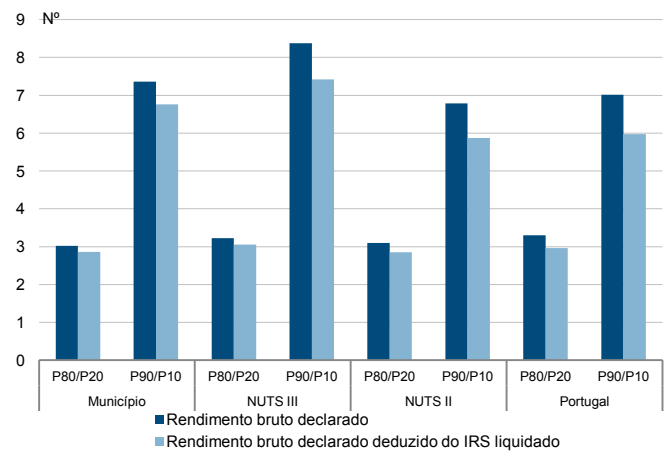
Percentis de rendimento bruto declarado deduzido do IRS liquidado por sujeito passivo, 2017



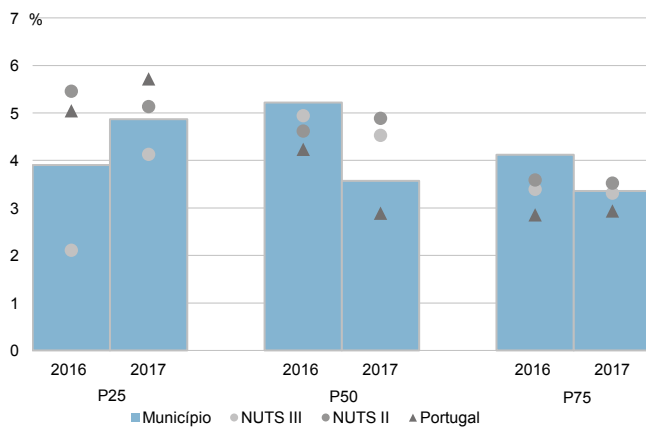
Percentis de rendimento bruto declarado e do rendimento bruto declarado deduzido do IRS liquidado por sujeito passivo, 2017



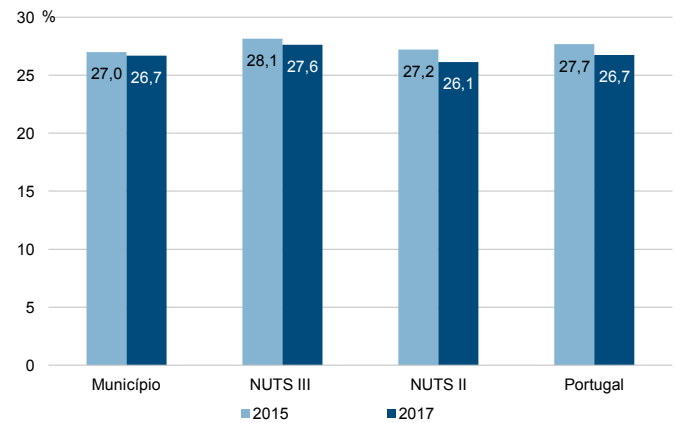
Rádios de desigualdade do rendimento bruto declarado e do rendimento bruto declarado deduzido do IRS liquidado por sujeito passivo, 2017



Taxa de variação anual dos percentis do rendimento bruto declarado deduzido do IRS liquidado por sujeito passivo, 2016-2017



Coefficiente de Gini do rendimento bruto declarado deduzido do IRS liquidado por sujeito passivo, 2015 e 2017



**NUTS III: Tâmega e Sousa**

**NUTS II: Norte**

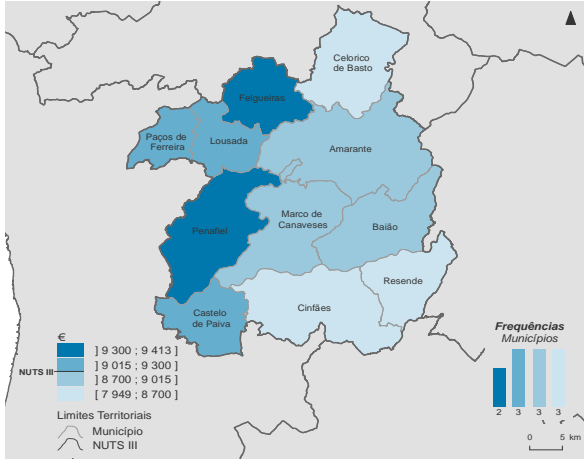
Informação da NUTS III (2017)

Agregados Fiscais (Nº): 190 994

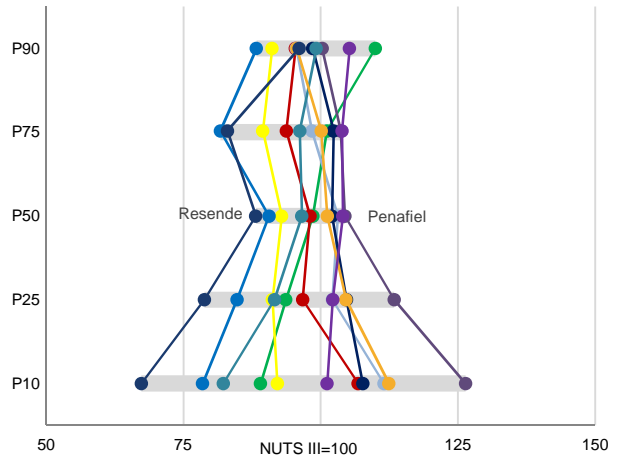
Rendimento bruto (milhares €): 2 375 356

Rendimento bruto deduzido do IRS liquidado (milhares €): 2 209 146

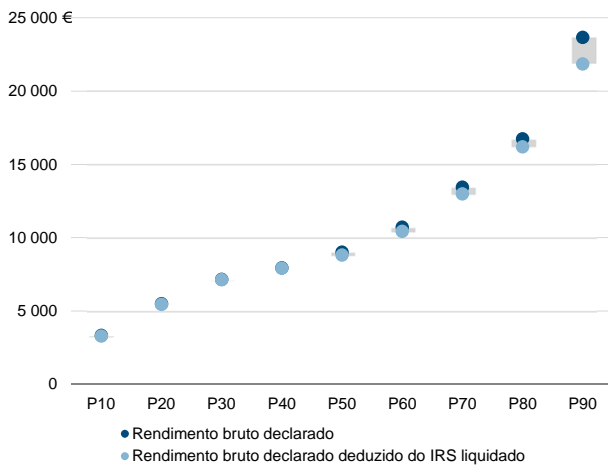
Rendimento bruto declarado mediano por agregado fiscal, 2017



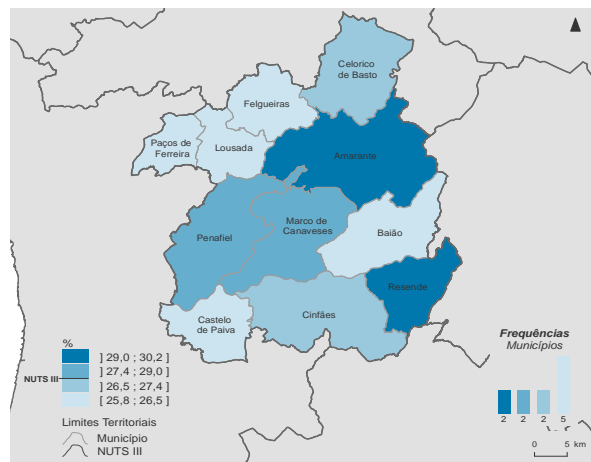
Percentis de rendimento bruto declarado por agregado fiscal (NUTS III=100) nos municípios, 2017



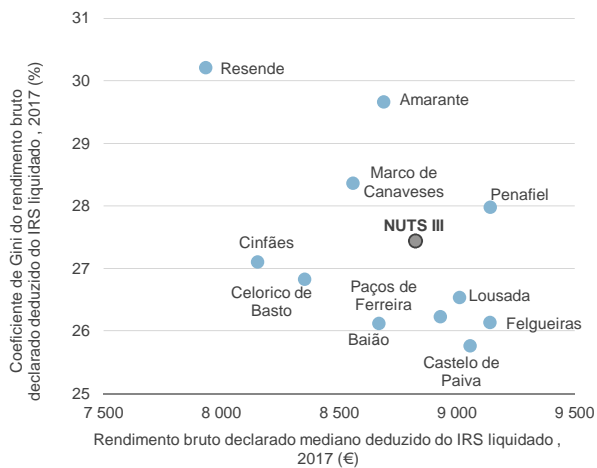
Percentis de rendimento bruto declarado e do rendimento bruto declarado deduzido do IRS liquidado por agregado fiscal, 2017



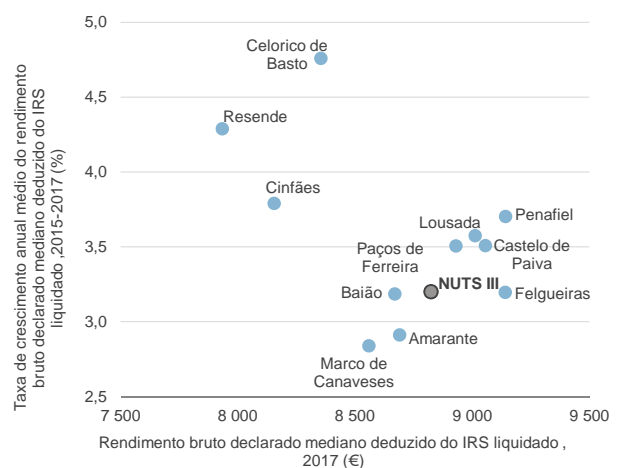
Coefficiente de Gini do rendimento bruto declarado deduzido do IRS liquidado por agregado fiscal, 2017



Mediana e Coeficiente de Gini do rendimento bruto declarado deduzido do IRS liquidado por agregado fiscal, 2017



Mediana e taxa de crescimento anual médio do rendimento bruto declarado deduzido do IRS liquidado por agregado fiscal, 2015-2017



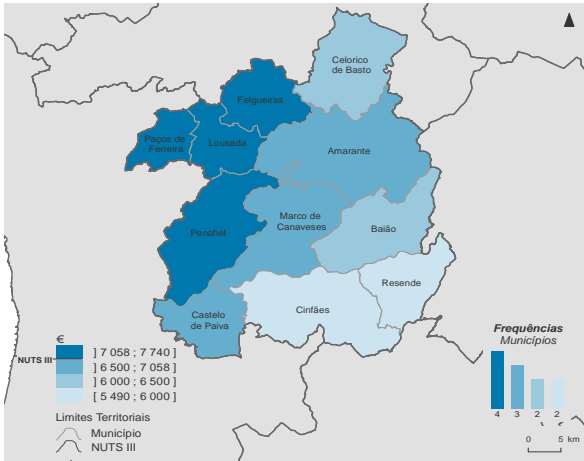
**NUTS III: Tâmega e Sousa**

**NUTS II: Norte**

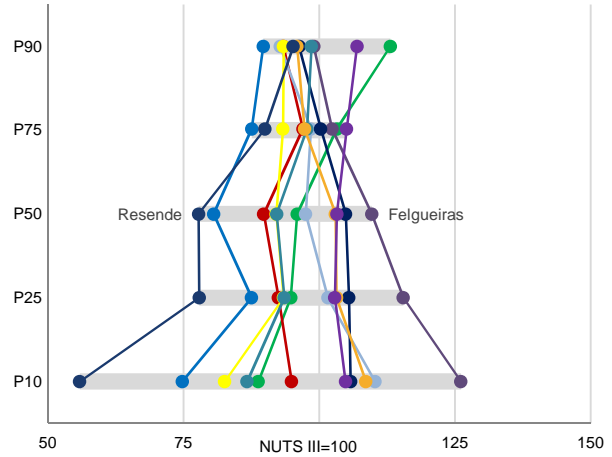
Informação da NUTS III (2017)

**Sujeitos Passivos - A e B (Nº):** 284 046 **Rendimento bruto (milhares €):** 2 375 356 **Rendimento bruto deduzido do IRS liquidado (milhares €):** 2 209 146

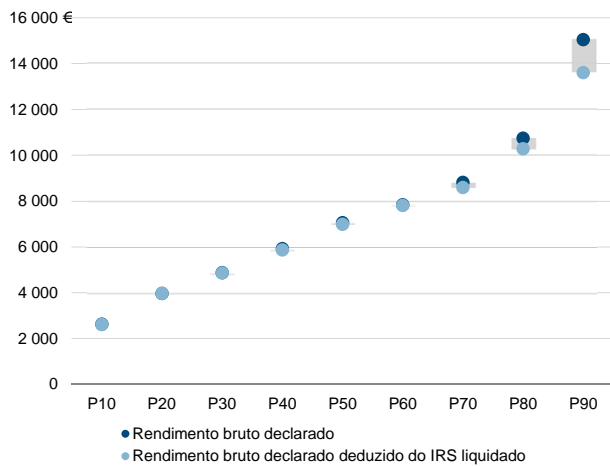
Rendimento bruto declarado mediano por sujeito passivo, 2017



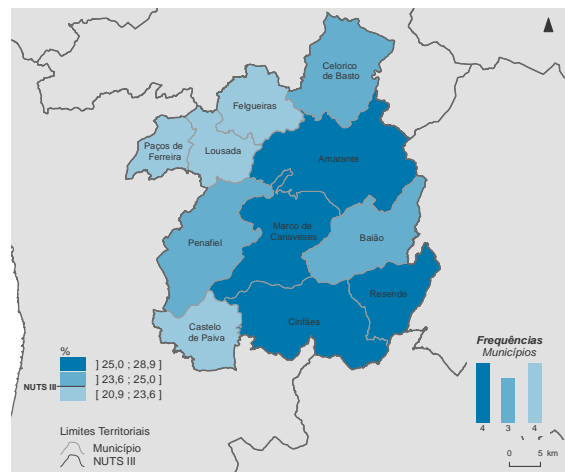
Percentis de rendimento bruto declarado por sujeito passivo (NUTS III=100) nos municípios, 2017



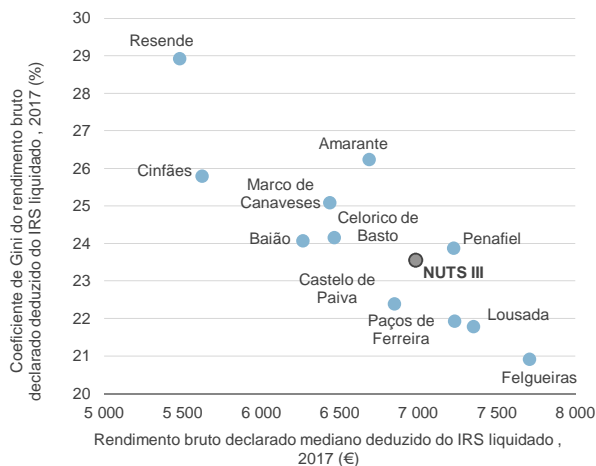
Percentis de rendimento bruto declarado e do rendimento bruto declarado deduzido do IRS liquidado por sujeito passivo, 2017



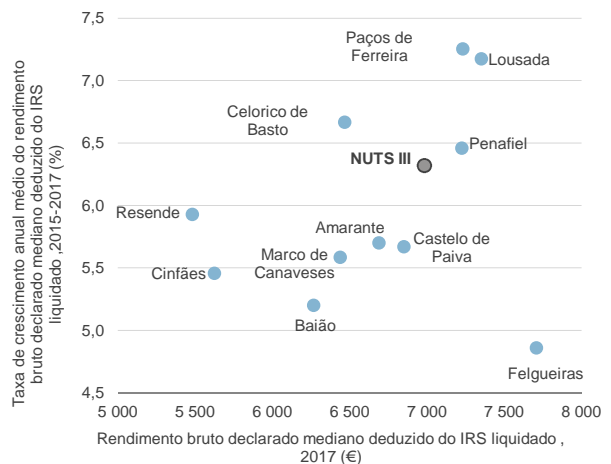
Coefficiente de Gini do rendimento bruto declarado deduzido do IRS liquidado por sujeito passivo, 2017



Mediana e Coeficiente de Gini do rendimento bruto declarado deduzido do IRS liquidado por sujeito passivo, 2017



Mediana e taxa de crescimento anual médio do rendimento bruto declarado deduzido do IRS liquidado por sujeito passivo, 2015-2017



Município: **Amarante**

NUTS III: **Tâmega e Sousa**

NUTS II: **Norte**

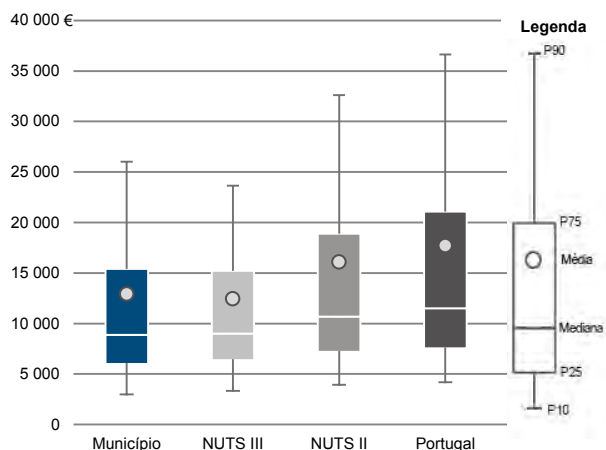
Informação do Município (2017)

Agregados Fiscais (N°): 24 503

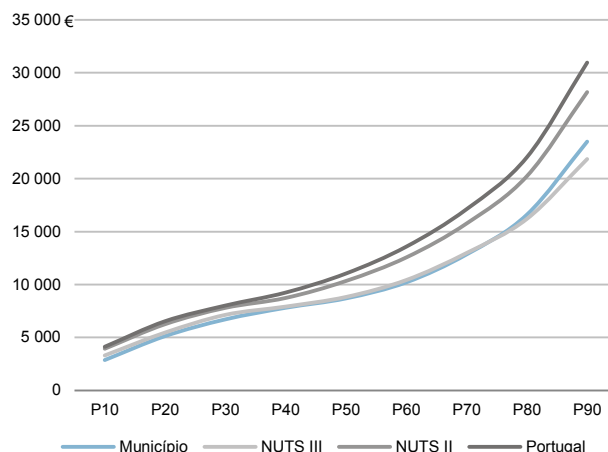
Rendimento bruto (milhares €): 316 142

Rendimento bruto deduzido do IRS liquidado (milhares €): 289 855

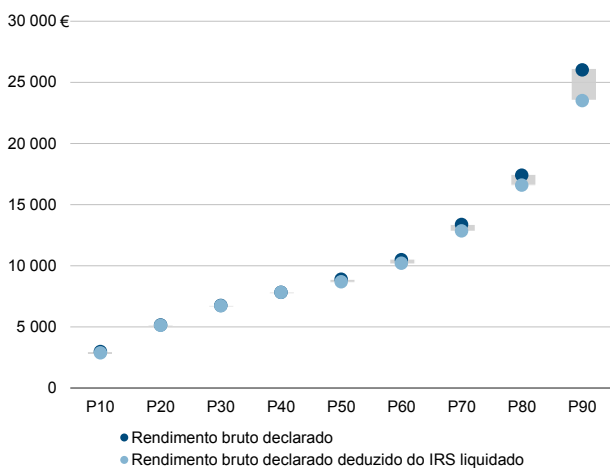
Média e percentis de rendimento bruto declarado por agregado fiscal, 2017



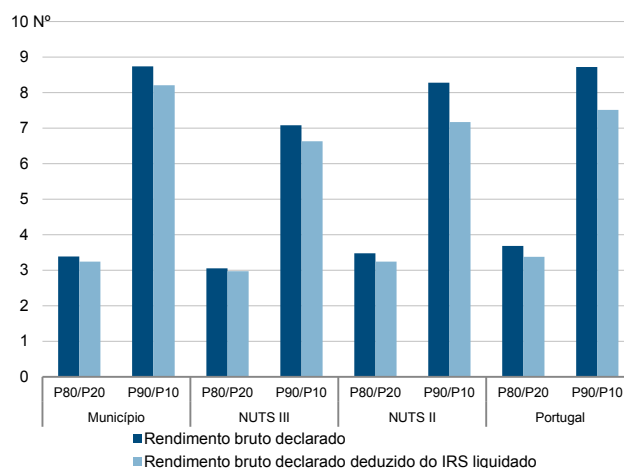
Percentis de rendimento bruto declarado deduzido do IRS liquidado por agregado fiscal, 2017



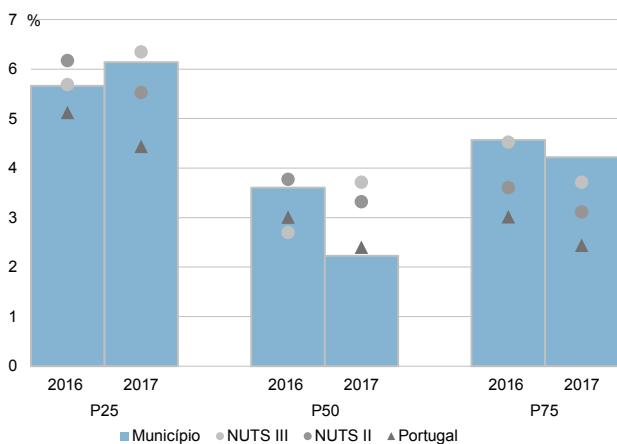
Percentis de rendimento bruto declarado e do rendimento bruto declarado deduzido do IRS liquidado por agregado fiscal, 2017



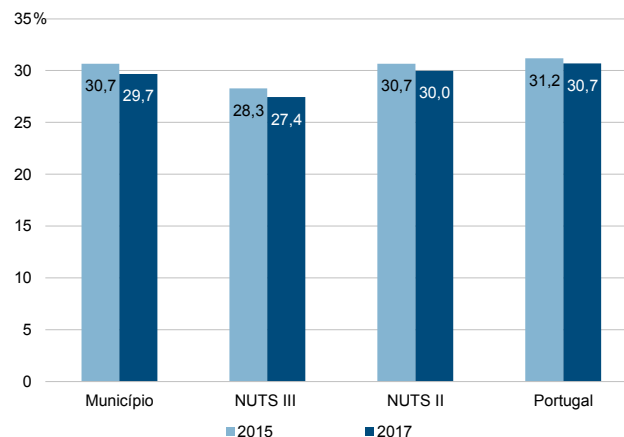
Rácios de desigualdade do rendimento bruto declarado e do rendimento bruto declarado deduzido do IRS liquidado por agregado fiscal, 2017



Taxa de variação anual dos percentis do rendimento bruto declarado deduzido do IRS liquidado por agregado fiscal, 2016-2017



Coefficiente de Gini do rendimento bruto declarado deduzido do IRS liquidado por agregado fiscal, 2015 e 2017





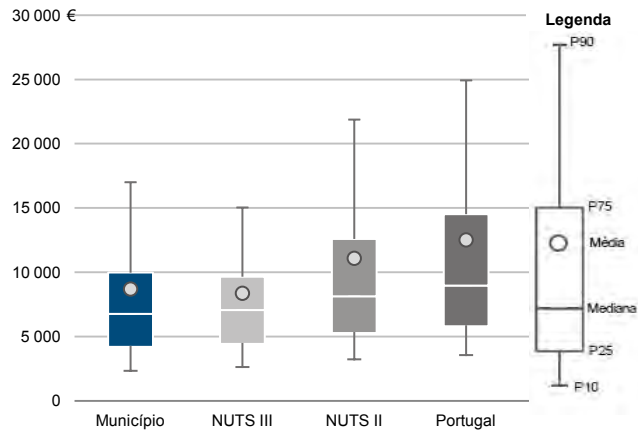
Município: **Amarante**

NUTS III: **Tâmega e Sousa**

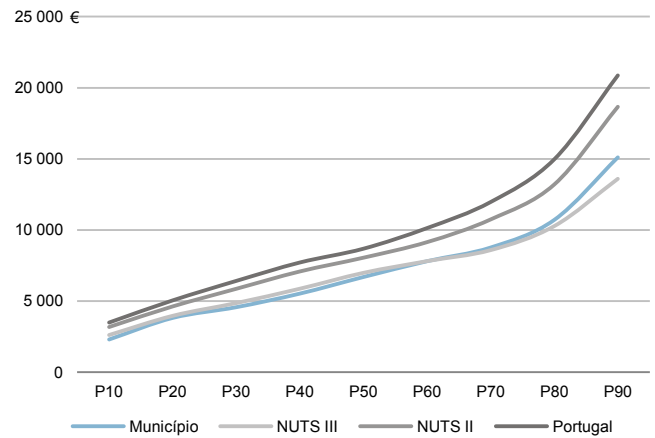
NUTS II: **Norte**

|                                 |        |  |         |
|---------------------------------|--------|--|---------|
| Informação do Município (2017)  |        |  |         |
| Sujeitos Passivos - A e B (Nº): | 36 374 | Rendimento bruto (milhares €):                           | 316 142 |
|                                 |        | Rendimento bruto deduzido do IRS liquidado (milhares €): | 289 855 |

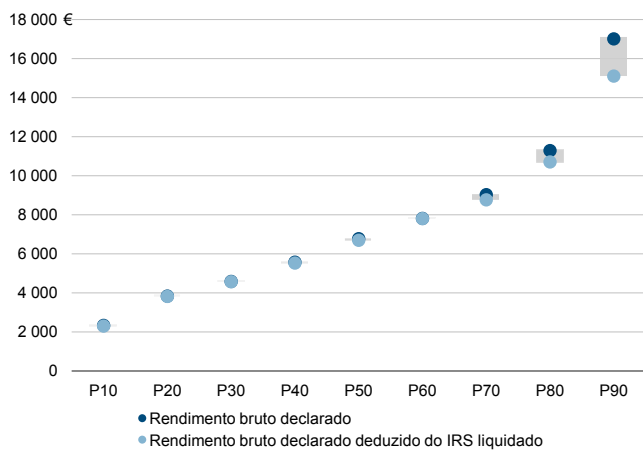
Média e percentis de rendimento bruto declarado por sujeito passivo, 2017



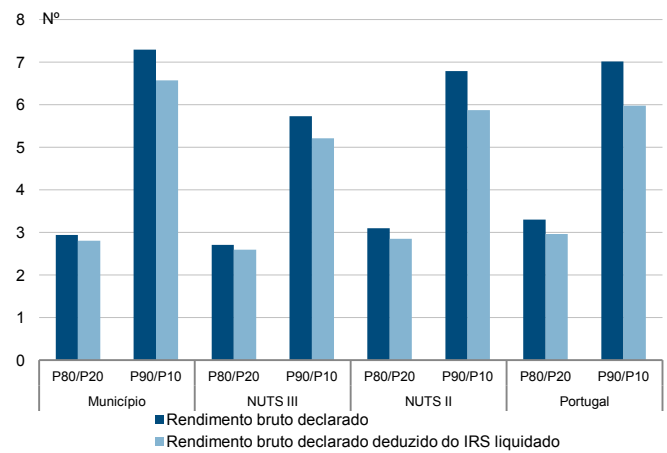
Percentis de rendimento bruto declarado deduzido do IRS liquidado por sujeito passivo, 2017



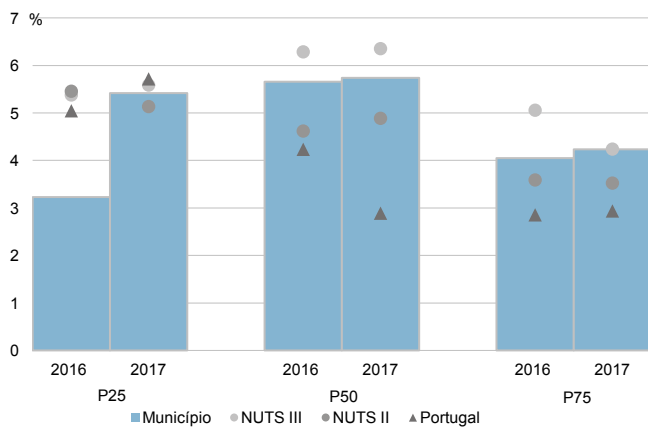
Percentis de rendimento bruto declarado e do rendimento bruto declarado deduzido do IRS liquidado por sujeito passivo, 2017



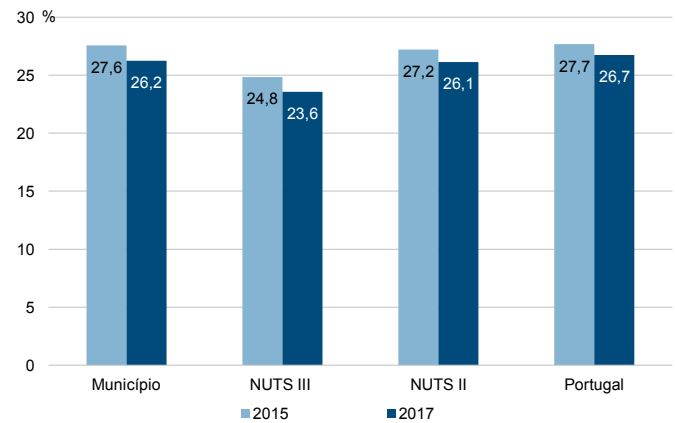
Rádios de desigualdade do rendimento bruto declarado e do rendimento bruto declarado deduzido do IRS liquidado por sujeito passivo, 2017



Taxa de variação anual dos percentis do rendimento bruto declarado deduzido do IRS liquidado por sujeito passivo, 2016-2017



Coefficiente de Gini do rendimento bruto declarado deduzido do IRS liquidado por sujeito passivo, 2015 e 2017



Município: **Baião**

NUTS III: **Tâmega e Sousa**

NUTS II: **Norte**

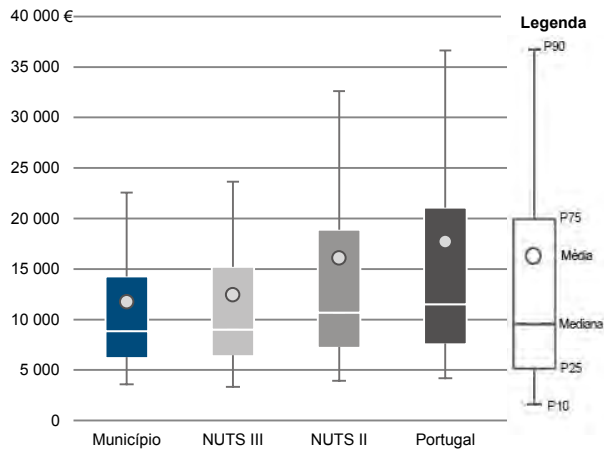
Informação do Município (2017)

Agregados Fiscais (Nº): 7 831

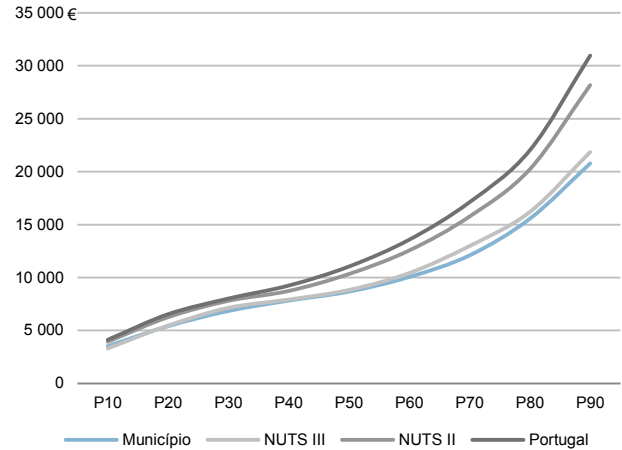
Rendimento bruto (milhares €): 91 999

Rendimento bruto deduzido do IRS liquidado (milhares €): 86 077

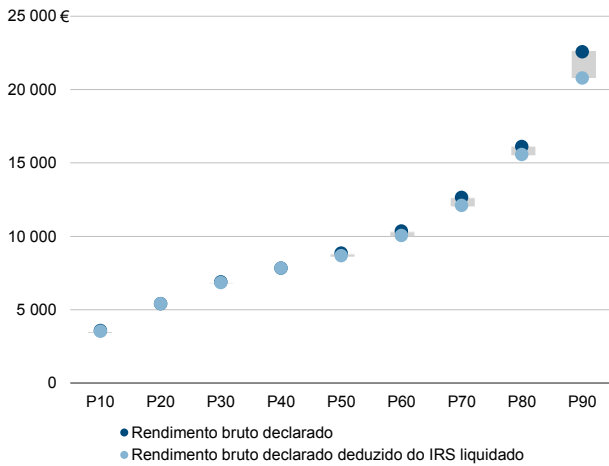
Média e percentis de rendimento bruto declarado por agregado fiscal, 2017



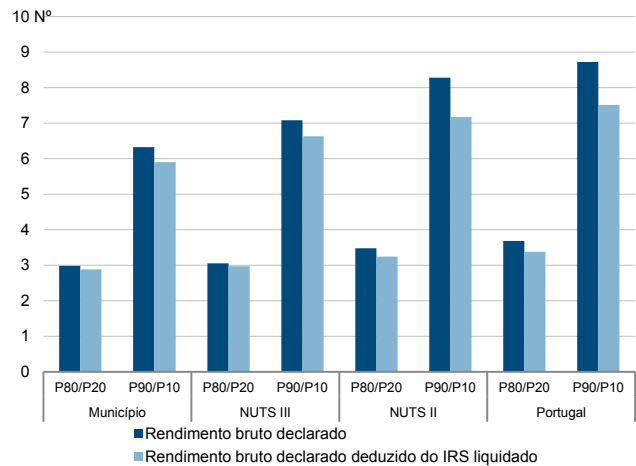
Percentis de rendimento bruto declarado deduzido do IRS liquidado por agregado fiscal, 2017



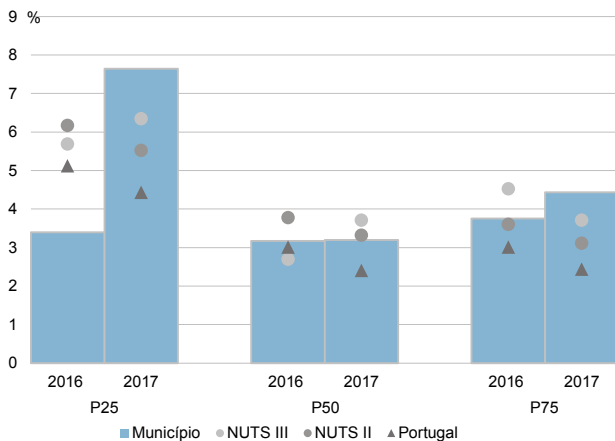
Percentis de rendimento bruto declarado e do rendimento bruto declarado deduzido do IRS liquidado por agregado fiscal, 2017



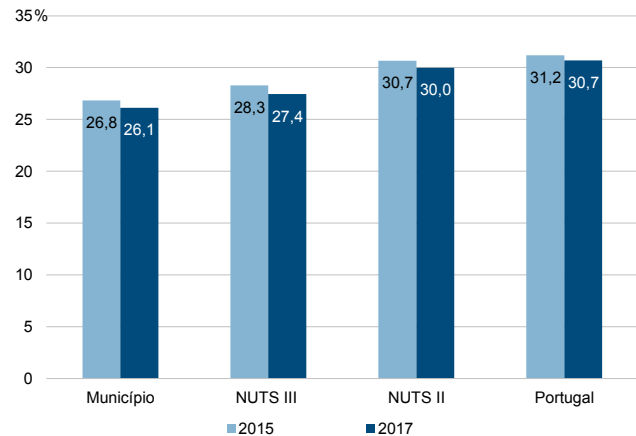
Rácios de desigualdade do rendimento bruto declarado e do rendimento bruto declarado deduzido do IRS liquidado por agregado fiscal, 2017



Taxa de variação anual dos percentis do rendimento bruto declarado deduzido do IRS liquidado por agregado fiscal, 2016-2017



Coefficiente de Gini do rendimento bruto declarado deduzido do IRS liquidado por agregado fiscal, 2015 e 2017



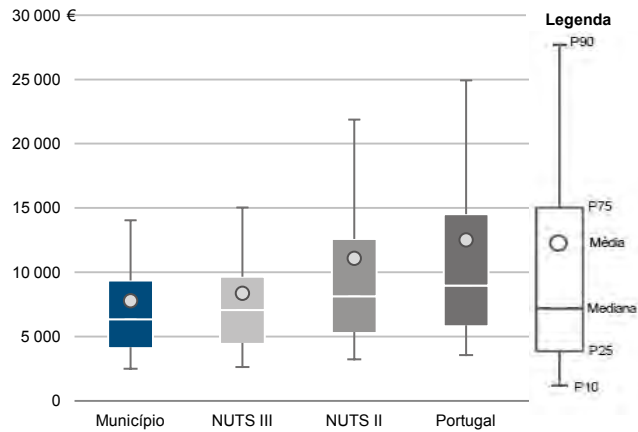
Município: **Baião**

NUTS III: **Tâmega e Sousa**

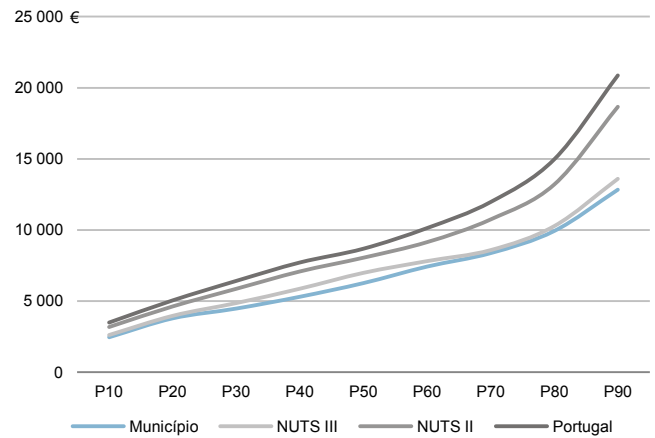
NUTS II: **Norte**

|                                 |        |  |        |
|---------------------------------|--------|--|--------|
| Informação do Município (2017)  |        |  |        |
| Sujeitos Passivos - A e B (Nº): | 11 824 | Rendimento bruto (milhares €):                           | 91 999 |
|                                 |        | Rendimento bruto deduzido do IRS liquidado (milhares €): | 86 077 |

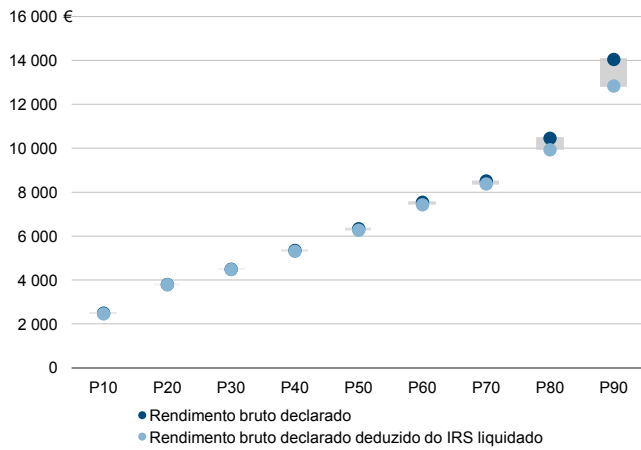
Média e percentis de rendimento bruto declarado por sujeito passivo, 2017



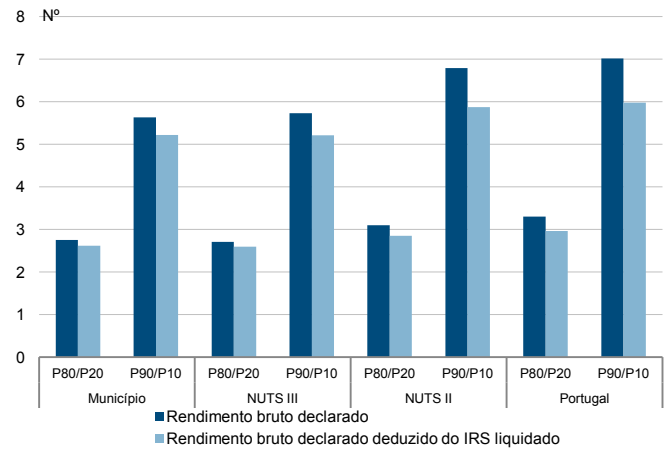
Percentis de rendimento bruto declarado deduzido do IRS liquidado por sujeito passivo, 2017



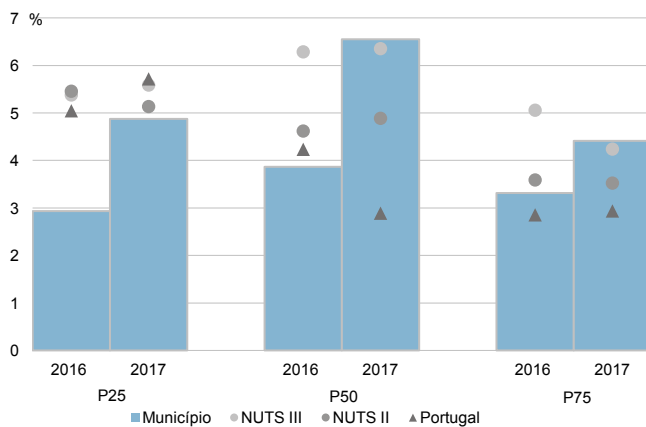
Percentis de rendimento bruto declarado e do rendimento bruto declarado deduzido do IRS liquidado por sujeito passivo, 2017



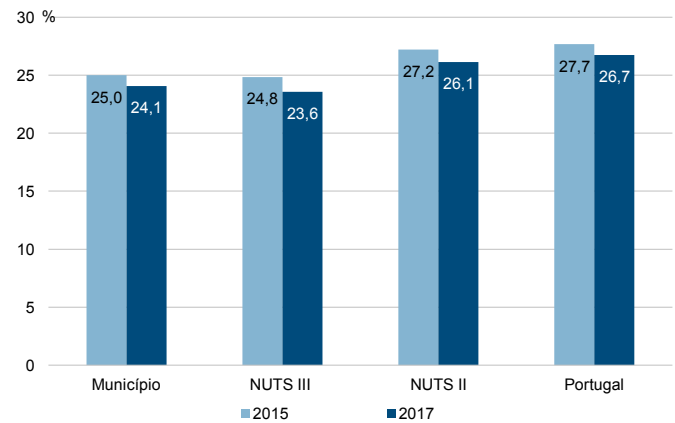
Rádios de desigualdade do rendimento bruto declarado e do rendimento bruto declarado deduzido do IRS liquidado por sujeito passivo, 2017



Taxa de variação anual dos percentis do rendimento bruto declarado deduzido do IRS liquidado por sujeito passivo, 2016-2017



Coefficiente de Gini do rendimento bruto declarado deduzido do IRS liquidado por sujeito passivo, 2015 e 2017



Município: **Castelo de Paiva**

NUTS III: **Tâmega e Sousa**

NUTS II: **Norte**

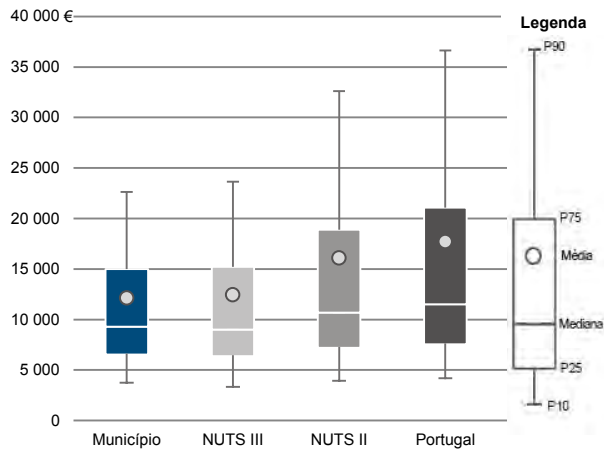
Informação do Município (2017)

Agregados Fiscais (Nº): 7 357

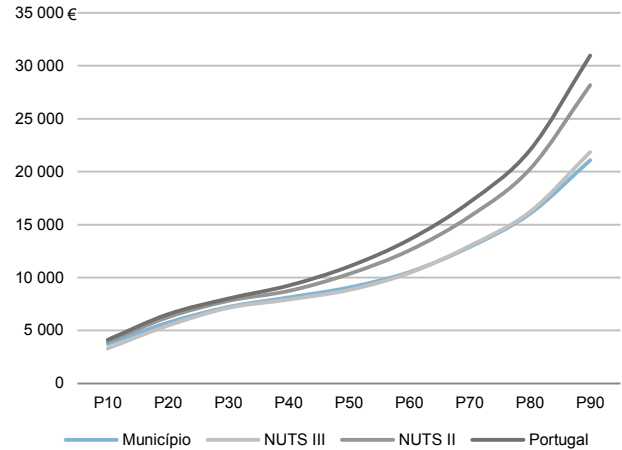
Rendimento bruto (milhares €): 89 223

Rendimento bruto deduzido do IRS liquidado (milhares €): 83 861

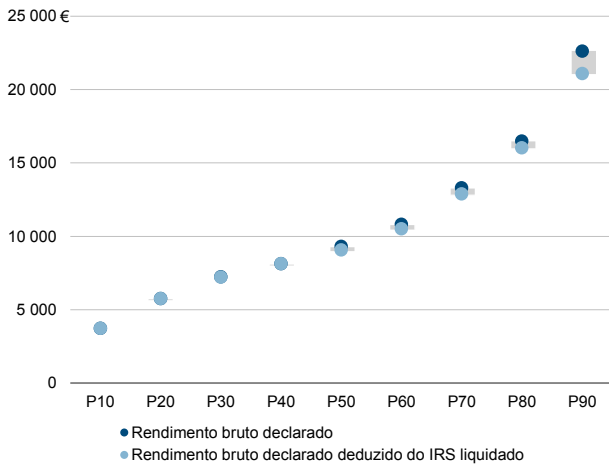
Média e percentis de rendimento bruto declarado por agregado fiscal, 2017



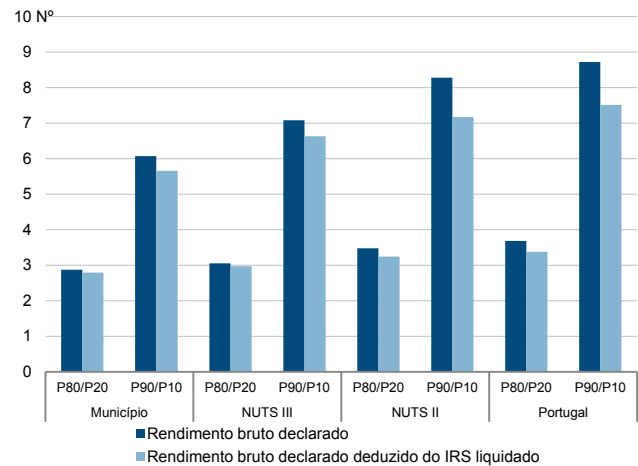
Percentis de rendimento bruto declarado deduzido do IRS liquidado por agregado fiscal, 2017



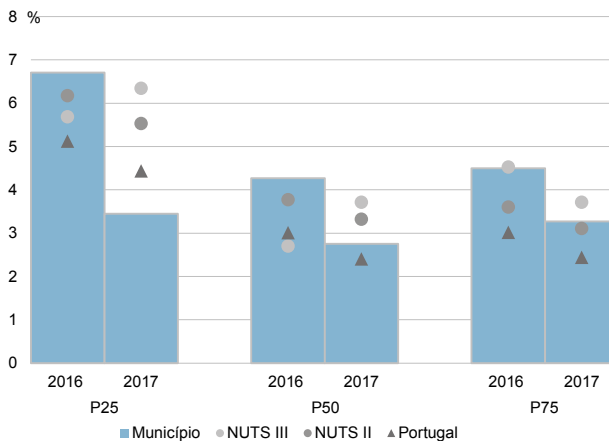
Percentis de rendimento bruto declarado e do rendimento bruto declarado deduzido do IRS liquidado por agregado fiscal, 2017



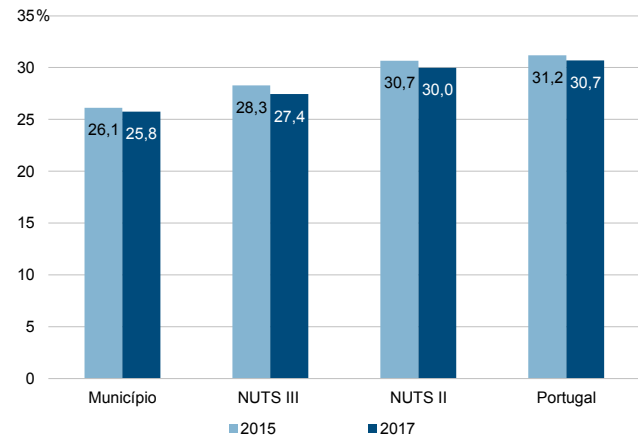
Rácios de desigualdade do rendimento bruto declarado e do rendimento bruto declarado deduzido do IRS liquidado por agregado fiscal, 2017



Taxa de variação anual dos percentis do rendimento bruto declarado deduzido do IRS liquidado por agregado fiscal, 2016-2017



Coefficiente de Gini do rendimento bruto declarado deduzido do IRS liquidado por agregado fiscal, 2015 e 2017



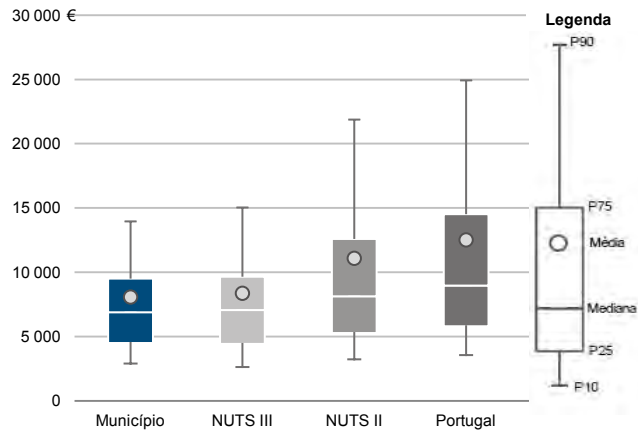
Município: **Castelo de Paiva**

NUTS III: **Tâmega e Sousa**

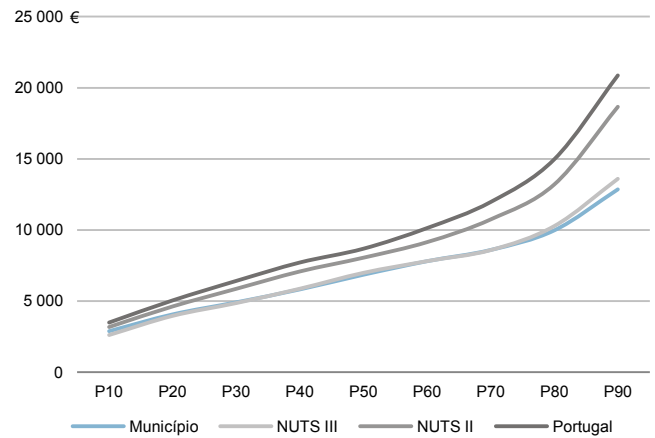
NUTS II: **Norte**

|                                 |        |  |        |
|---------------------------------|--------|--|--------|
| Informação do Município (2017)  |        |  |        |
| Sujeitos Passivos - A e B (Nº): | 11 056 | Rendimento bruto (milhares €):                           | 89 223 |
|                                 |        | Rendimento bruto deduzido do IRS liquidado (milhares €): | 83 861 |

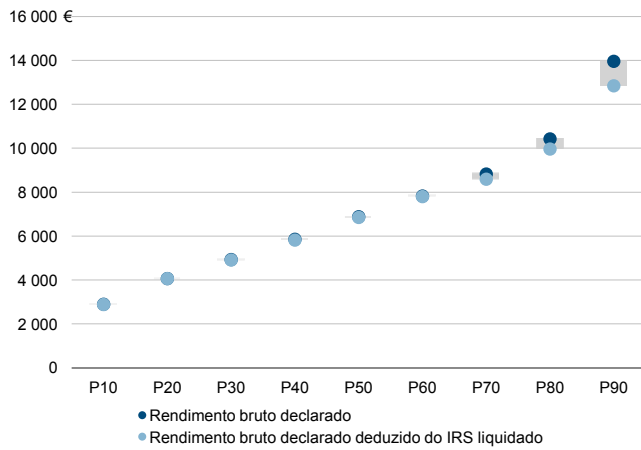
Média e percentis de rendimento bruto declarado por sujeito passivo, 2017



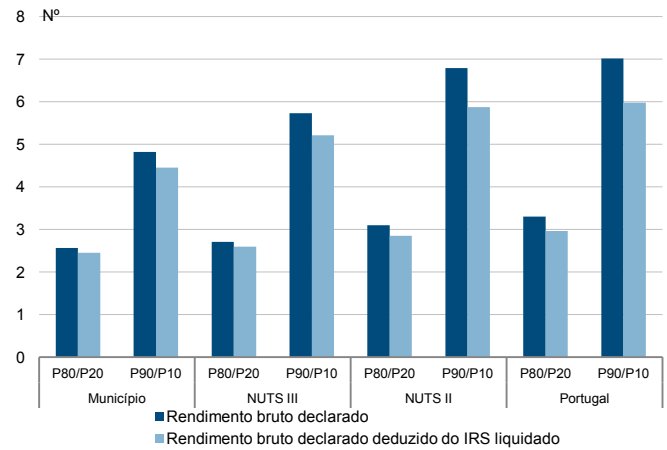
Percentis de rendimento bruto declarado deduzido do IRS liquidado por sujeito passivo, 2017



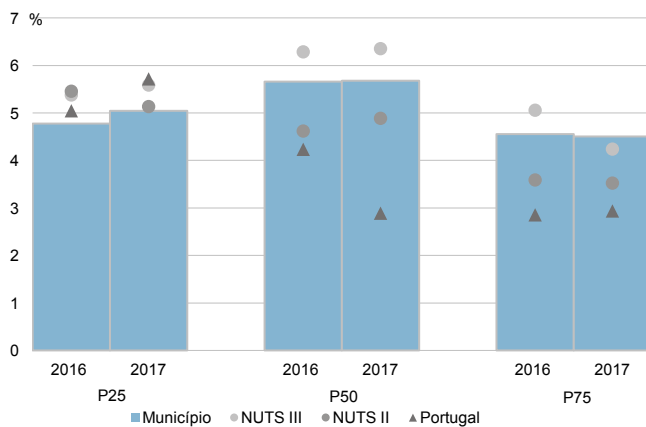
Percentis de rendimento bruto declarado e do rendimento bruto declarado deduzido do IRS liquidado por sujeito passivo, 2017



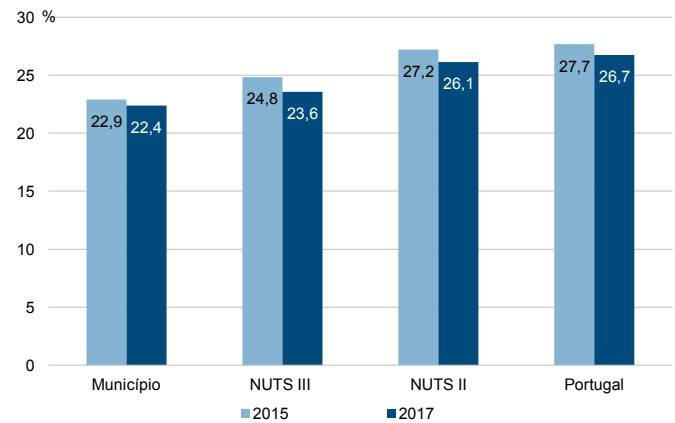
Rácios de desigualdade do rendimento bruto declarado e do rendimento bruto declarado deduzido do IRS liquidado por sujeito passivo, 2017



Taxa de variação anual dos percentis do rendimento bruto declarado deduzido do IRS liquidado por sujeito passivo, 2016-2017



Coefficiente de Gini do rendimento bruto declarado deduzido do IRS liquidado por sujeito passivo, 2015 e 2017



Município: **Celorico de Basto**

NUTS III: **Tâmega e Sousa**

NUTS II: **Norte**

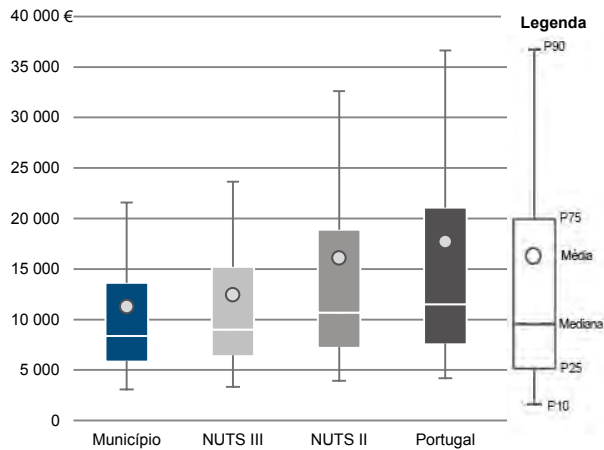
Informação do Município (2017)

Agregados Fiscais (Nº): 7 804

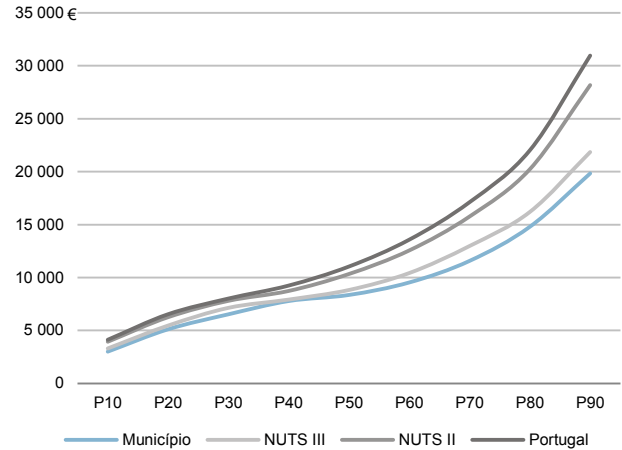
Rendimento bruto (milhares €): 88 043

Rendimento bruto deduzido do IRS liquidado (milhares €): 82 486

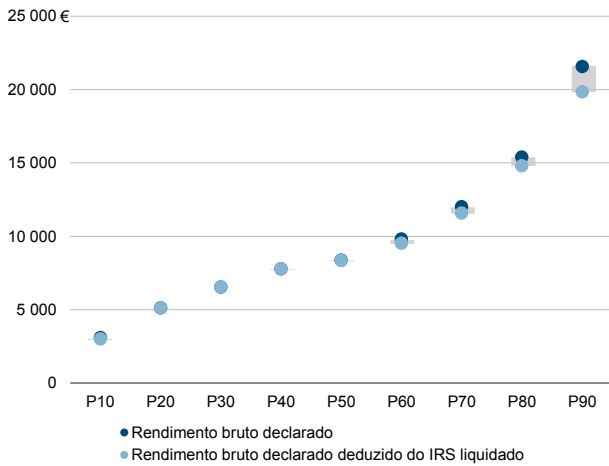
Média e percentis de rendimento bruto declarado por agregado fiscal, 2017



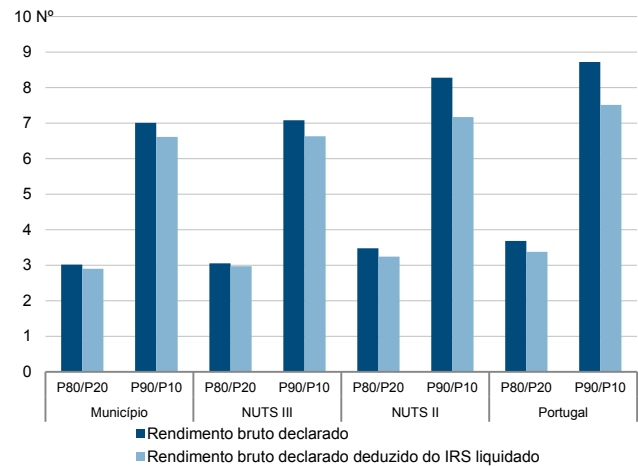
Percentis de rendimento bruto declarado deduzido do IRS liquidado por agregado fiscal, 2017



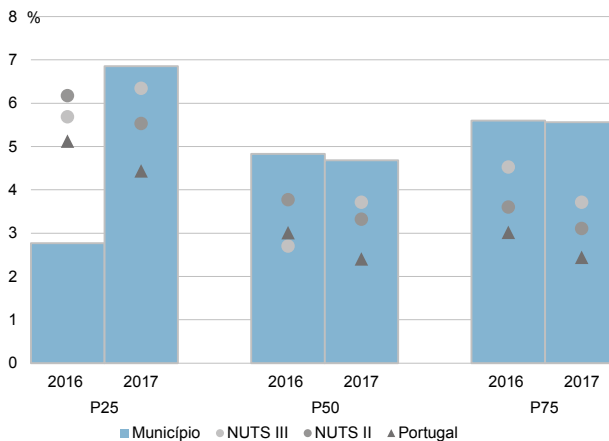
Percentis de rendimento bruto declarado e do rendimento bruto declarado deduzido do IRS liquidado por agregado fiscal, 2017



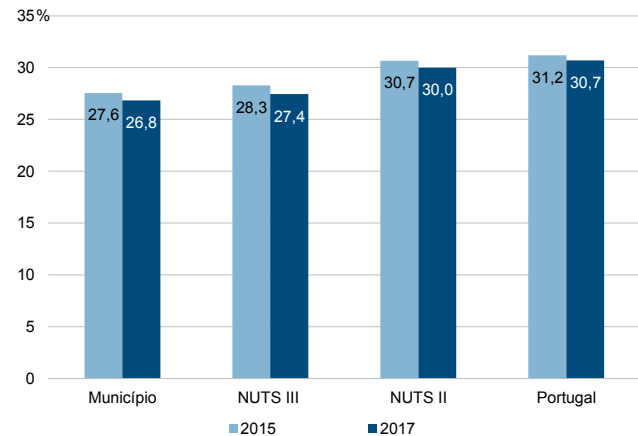
Rácios de desigualdade do rendimento bruto declarado e do rendimento bruto declarado deduzido do IRS liquidado por agregado fiscal, 2017



Taxa de variação anual dos percentis do rendimento bruto declarado deduzido do IRS liquidado por agregado fiscal, 2016-2017



Coefficiente de Gini do rendimento bruto declarado deduzido do IRS liquidado por agregado fiscal, 2015 e 2017



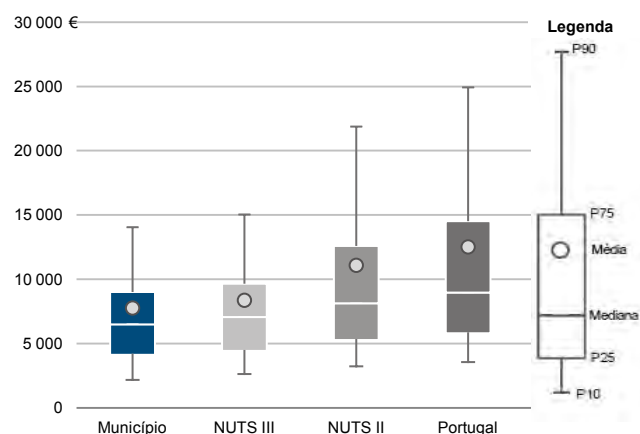
Município: **Celorico de Basto**

NUTS III: **Tâmega e Sousa**

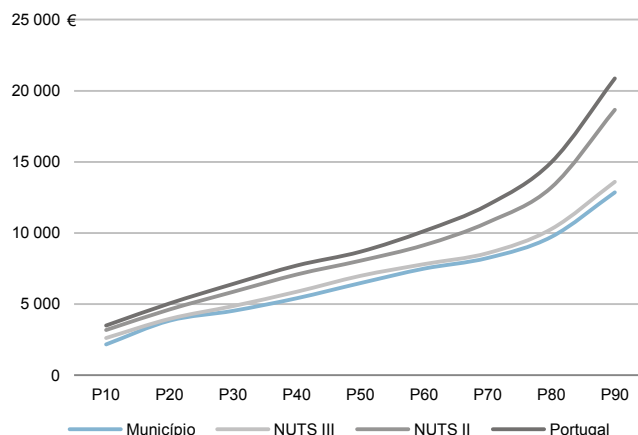
NUTS II: **Norte**

|                                 |        |  |        |
|---------------------------------|--------|--|--------|
| Informação do Município (2017)  |        |  |        |
| Sujeitos Passivos - A e B (Nº): | 11 344 | Rendimento bruto (milhares €):                           | 88 043 |
|                                 |        | Rendimento bruto deduzido do IRS liquidado (milhares €): | 82 486 |

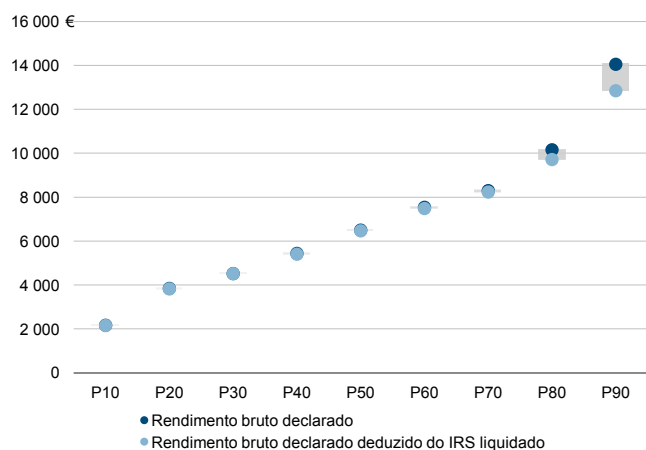
Média e percentis de rendimento bruto declarado por sujeito passivo, 2017



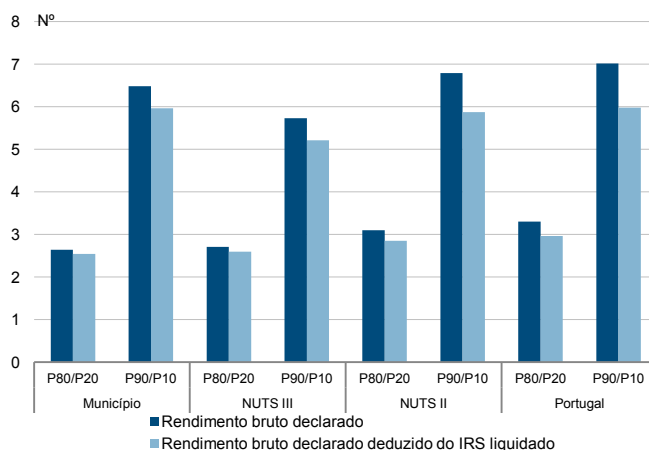
Percentis de rendimento bruto declarado deduzido do IRS liquidado por sujeito passivo, 2017



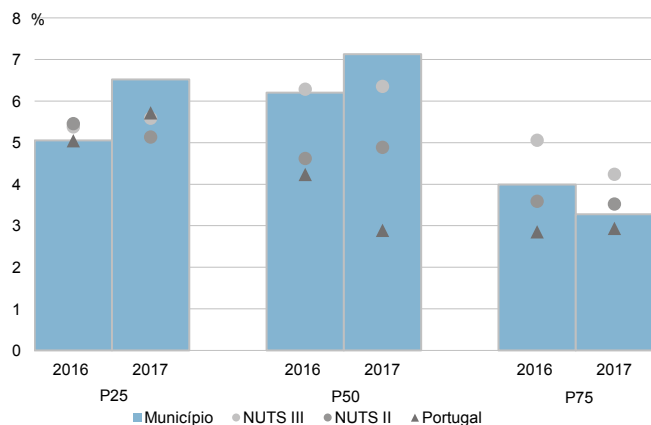
Percentis de rendimento bruto declarado e do rendimento bruto declarado deduzido do IRS liquidado por sujeito passivo, 2017



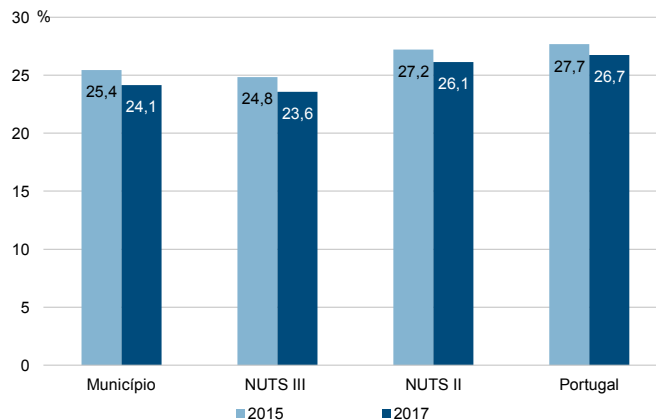
Rádios de desigualdade do rendimento bruto declarado e do rendimento bruto declarado deduzido do IRS liquidado por sujeito passivo, 2017



Taxa de variação anual dos percentis do rendimento bruto declarado deduzido do IRS liquidado por sujeito passivo, 2016-2017



Coefficiente de Gini do rendimento bruto declarado deduzido do IRS liquidado por sujeito passivo, 2015 e 2017



Município: **Cinfães**

NUTS III: **Tâmega e Sousa**

NUTS II: **Norte**

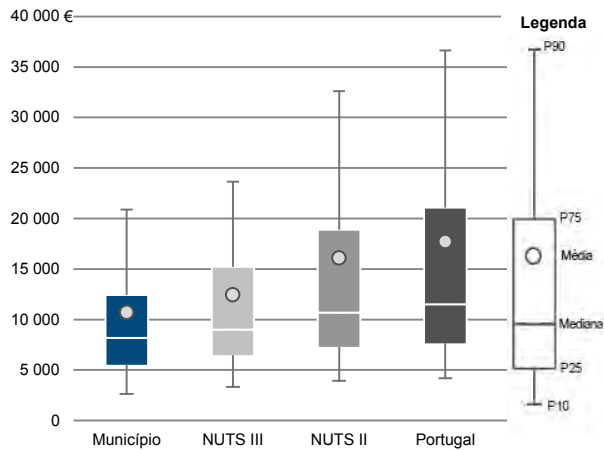
Informação do Município (2017)

Agregados Fiscais (Nº): 7 977

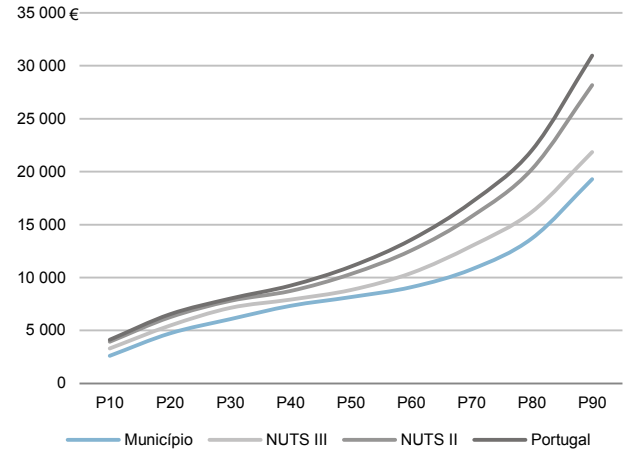
Rendimento bruto (milhares €): 85 353

Rendimento bruto deduzido do IRS liquidado (milhares €): 80 168

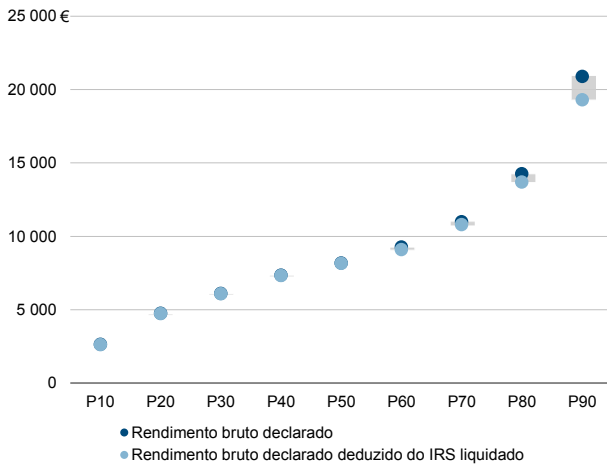
Média e percentis de rendimento bruto declarado por agregado fiscal, 2017



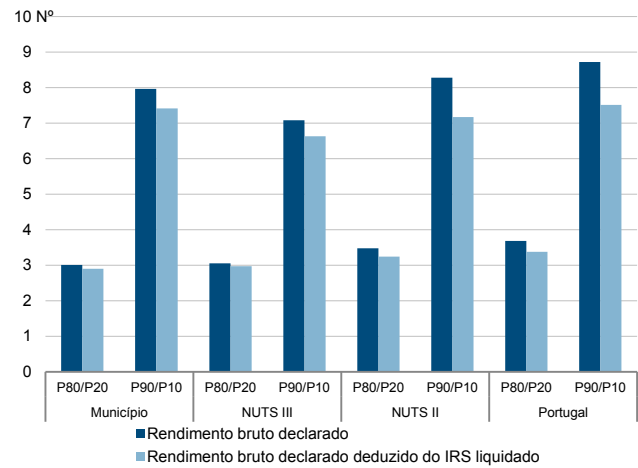
Percentis de rendimento bruto declarado deduzido do IRS liquidado por agregado fiscal, 2017



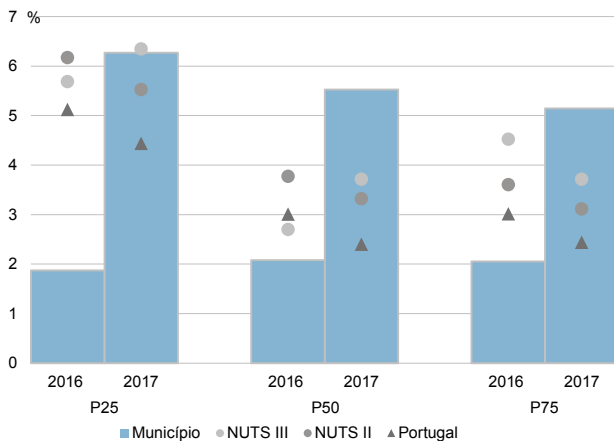
Percentis de rendimento bruto declarado e do rendimento bruto declarado deduzido do IRS liquidado por agregado fiscal, 2017



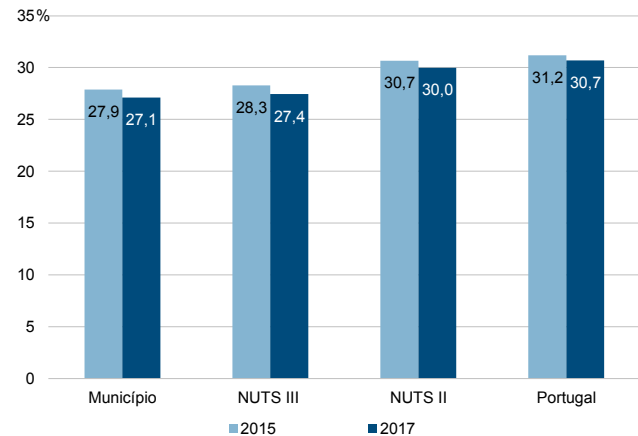
Rácios de desigualdade do rendimento bruto declarado e do rendimento bruto declarado deduzido do IRS liquidado por agregado fiscal, 2017



Taxa de variação anual dos percentis do rendimento bruto declarado deduzido do IRS liquidado por agregado fiscal, 2016-2017



Coefficiente de Gini do rendimento bruto declarado deduzido do IRS liquidado por agregado fiscal, 2015 e 2017





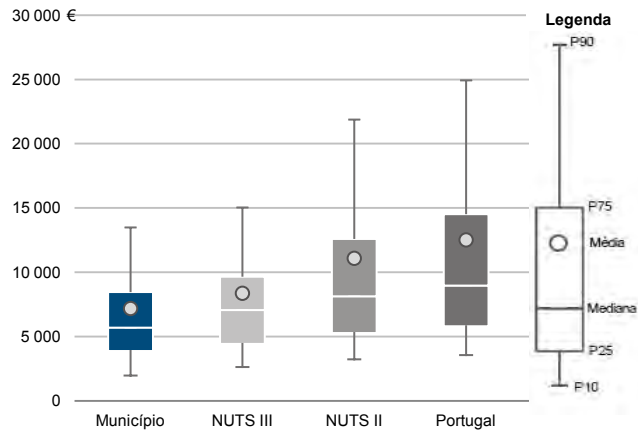
Município: **Cinfães**

NUTS III: **Tâmega e Sousa**

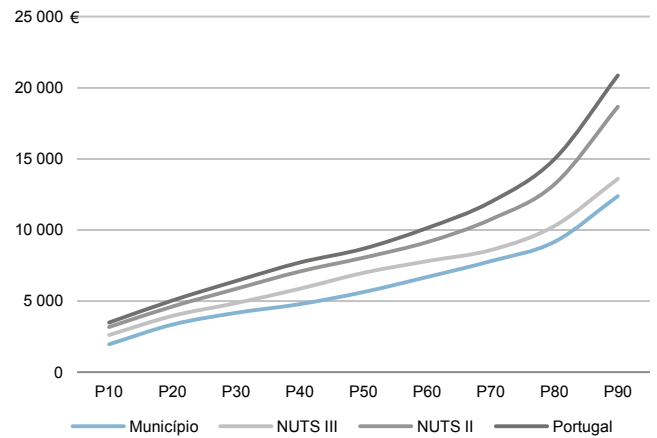
NUTS II: **Norte**

|                                 |        |  |        |
|---------------------------------|--------|--|--------|
| Informação do Município (2017)  |        |  |        |
| Sujeitos Passivos - A e B (Nº): | 11 894 | Rendimento bruto (milhares €):                           | 85 353 |
|                                 |        | Rendimento bruto deduzido do IRS liquidado (milhares €): | 80 168 |

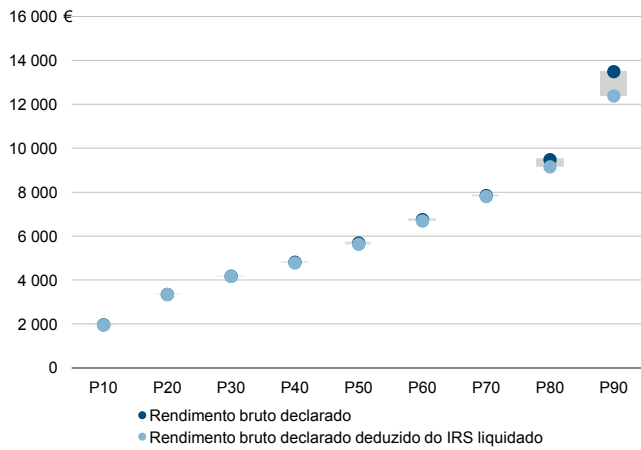
Média e percentis de rendimento bruto declarado por sujeito passivo, 2017



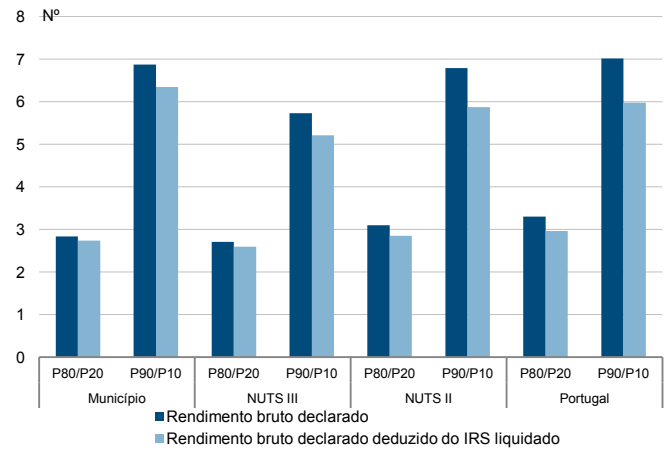
Percentis de rendimento bruto declarado deduzido do IRS liquidado por sujeito passivo, 2017



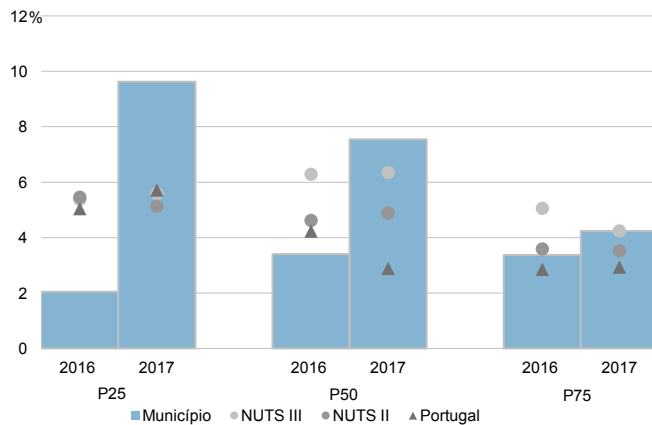
Percentis de rendimento bruto declarado e do rendimento bruto declarado deduzido do IRS liquidado por sujeito passivo, 2017



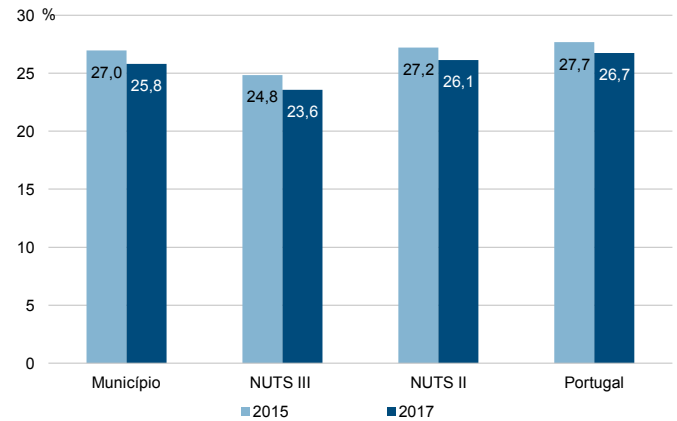
Rádios de desigualdade do rendimento bruto declarado e do rendimento bruto declarado deduzido do IRS liquidado por sujeito passivo, 2017



Taxa de variação anual dos percentis do rendimento bruto declarado deduzido do IRS liquidado por sujeito passivo, 2016-2017



Coefficiente de Gini do rendimento bruto declarado deduzido do IRS liquidado por sujeito passivo, 2015 e 2017



Município: **Felgueiras**

NUTS III: **Tâmega e Sousa**

NUTS II: **Norte**

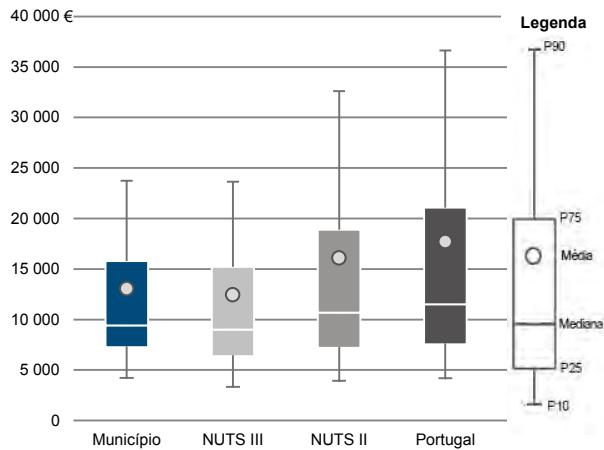
Informação do Município (2017)

Agregados Fiscais (Nº): 28 008

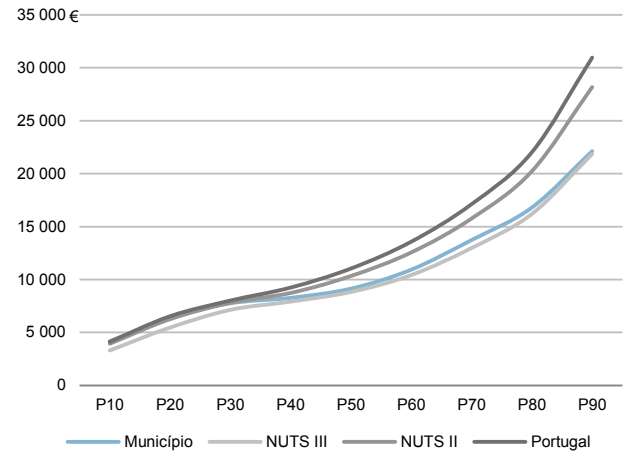
Rendimento bruto (milhares €): 365 130

Rendimento bruto deduzido do IRS liquidado (milhares €): 339 375

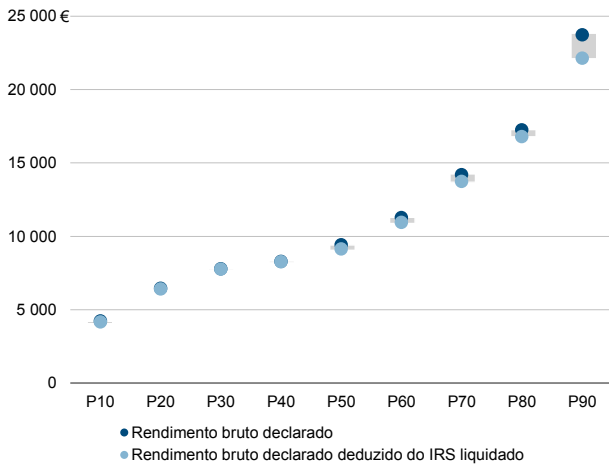
Média e percentis de rendimento bruto declarado por agregado fiscal, 2017



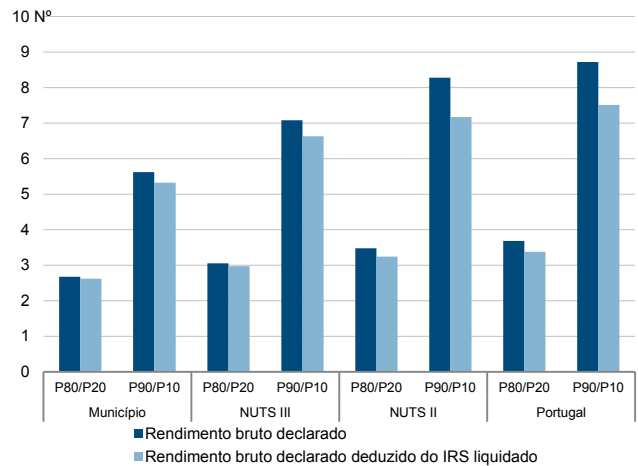
Percentis de rendimento bruto declarado deduzido do IRS liquidado por agregado fiscal, 2017



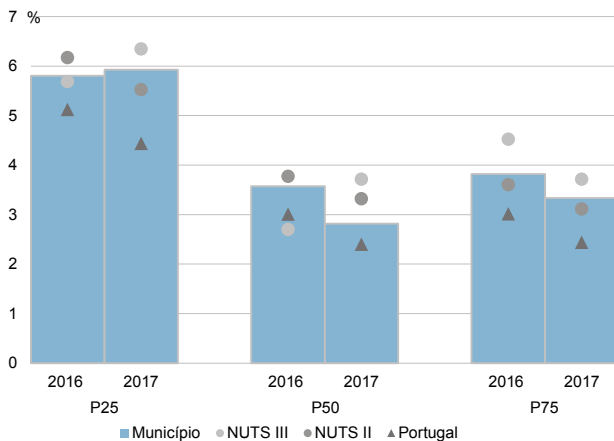
Percentis de rendimento bruto declarado e do rendimento bruto declarado deduzido do IRS liquidado por agregado fiscal, 2017



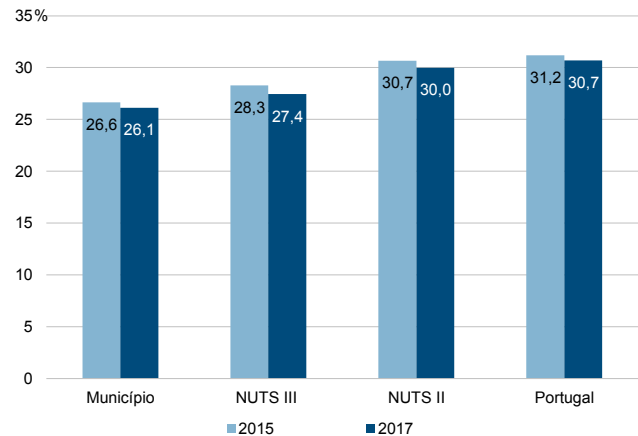
Rácios de desigualdade do rendimento bruto declarado e do rendimento bruto declarado deduzido do IRS liquidado por agregado fiscal, 2017



Taxa de variação anual dos percentis do rendimento bruto declarado deduzido do IRS liquidado por agregado fiscal, 2016-2017



Coefficiente de Gini do rendimento bruto declarado deduzido do IRS liquidado por agregado fiscal, 2015 e 2017



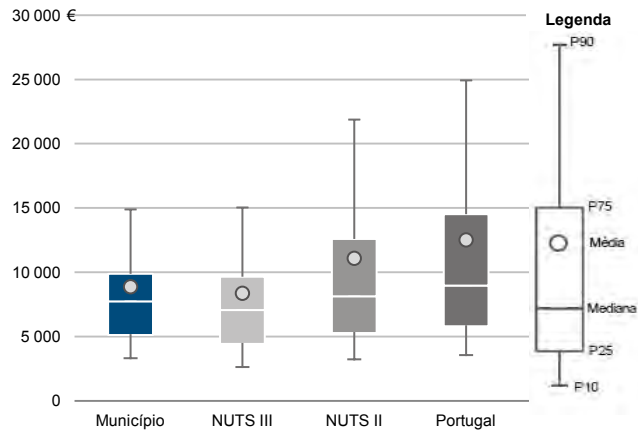
Município: **Felgueiras**

NUTS III: **Tâmega e Sousa**

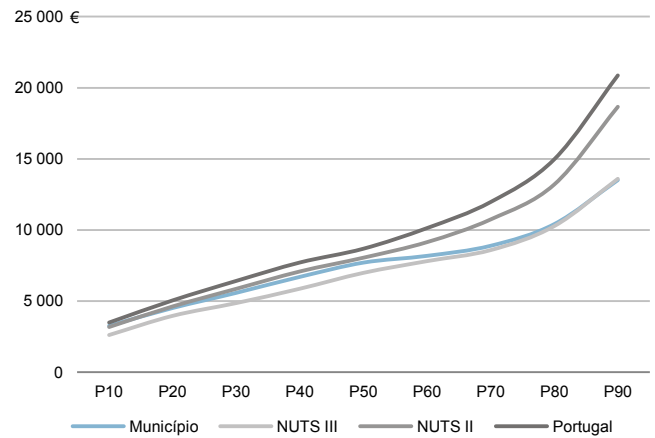
NUTS II: **Norte**

|                                 |        |  |         |
|---------------------------------|--------|--|---------|
| Informação do Município (2017)  |        |  |         |
| Sujeitos Passivos - A e B (Nº): | 41 161 | Rendimento bruto (milhares €):                           | 365 130 |
|                                 |        | Rendimento bruto deduzido do IRS liquidado (milhares €): | 339 375 |

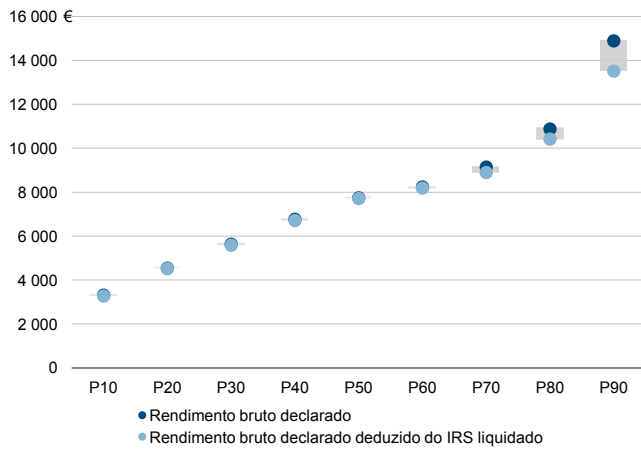
Média e percentis de rendimento bruto declarado por sujeito passivo, 2017



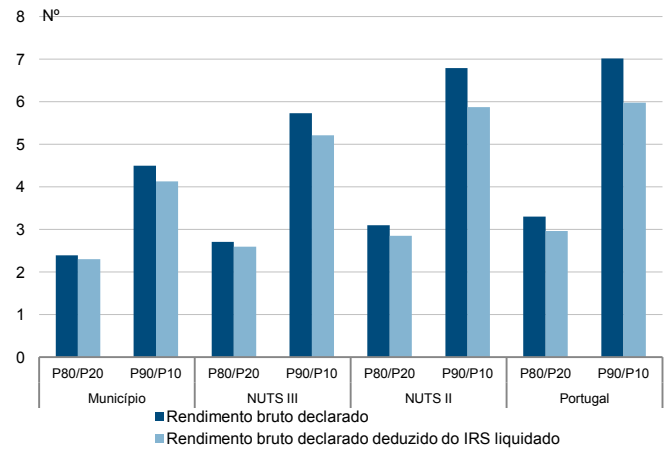
Percentis de rendimento bruto declarado deduzido do IRS liquidado por sujeito passivo, 2017



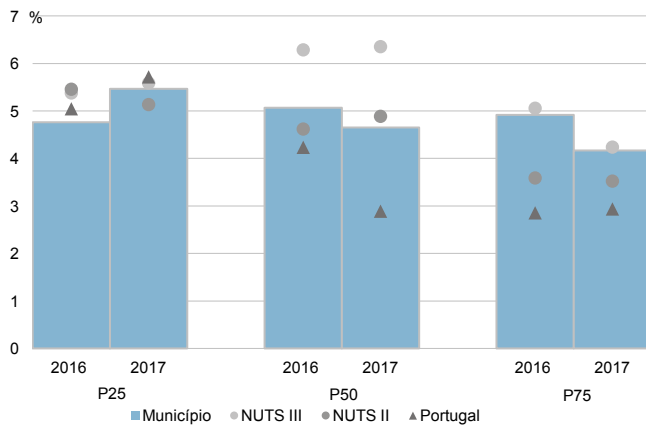
Percentis de rendimento bruto declarado e do rendimento bruto declarado deduzido do IRS liquidado por sujeito passivo, 2017



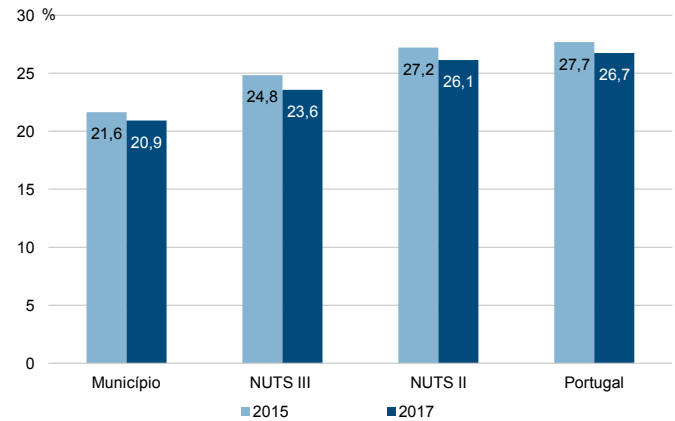
Rádios de desigualdade do rendimento bruto declarado e do rendimento bruto declarado deduzido do IRS liquidado por sujeito passivo, 2017



Taxa de variação anual dos percentis do rendimento bruto declarado deduzido do IRS liquidado por sujeito passivo, 2016-2017



Coefficiente de Gini do rendimento bruto declarado deduzido do IRS liquidado por sujeito passivo, 2015 e 2017



Município: **Lousada**

NUTS III: **Tâmega e Sousa**

NUTS II: **Norte**

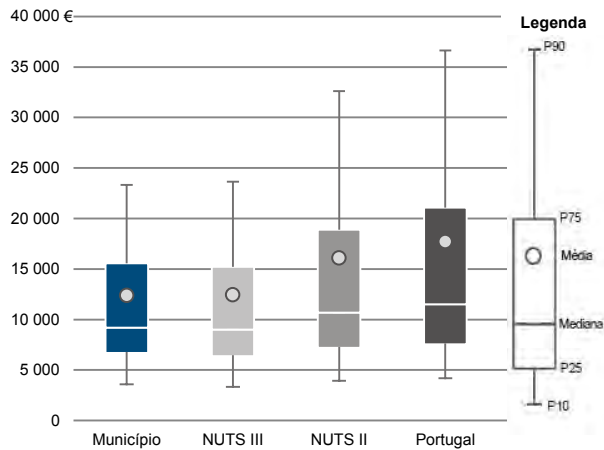
Informação do Município (2017)

Agregados Fiscais (Nº): 22 507

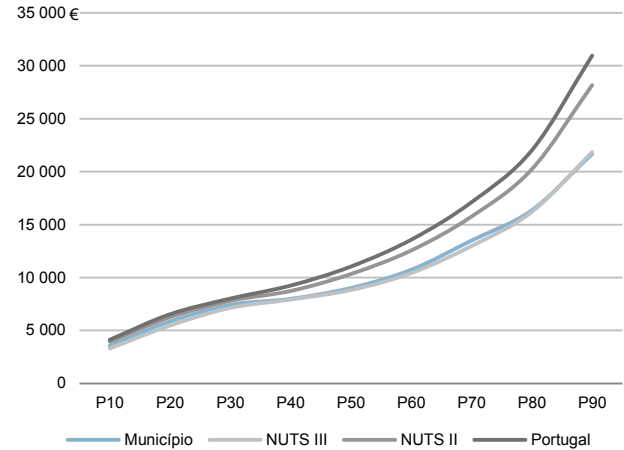
Rendimento bruto (milhares €): 278 611

Rendimento bruto deduzido do IRS liquidado (milhares €): 261 656

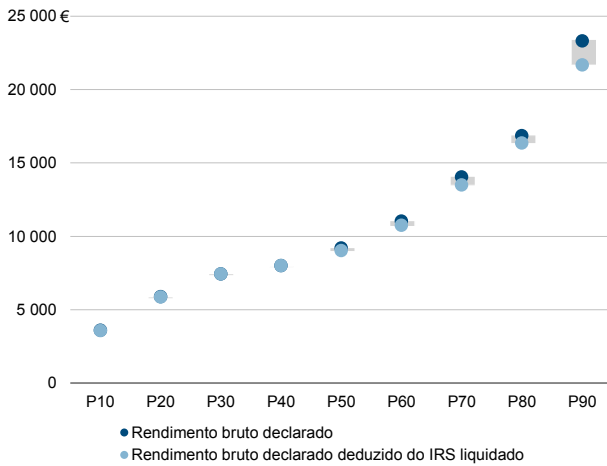
Média e percentis de rendimento bruto declarado por agregado fiscal, 2017



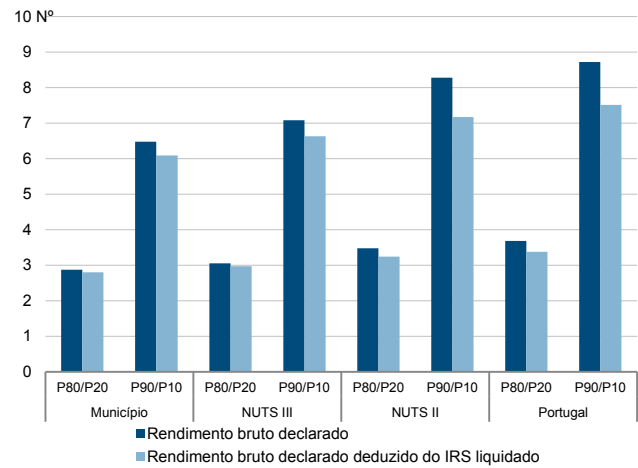
Percentis de rendimento bruto declarado deduzido do IRS liquidado por agregado fiscal, 2017



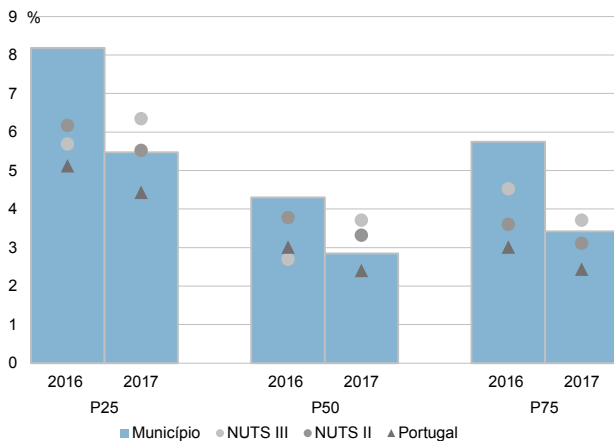
Percentis de rendimento bruto declarado e do rendimento bruto declarado deduzido do IRS liquidado por agregado fiscal, 2017



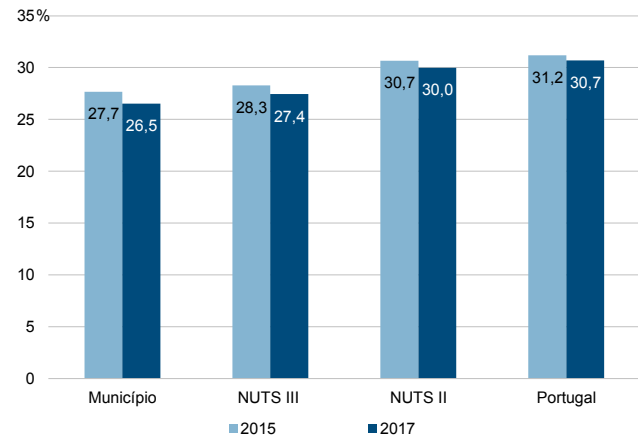
Rácios de desigualdade do rendimento bruto declarado e do rendimento bruto declarado deduzido do IRS liquidado por agregado fiscal, 2017



Taxa de variação anual dos percentis do rendimento bruto declarado deduzido do IRS liquidado por agregado fiscal, 2016-2017



Coefficiente de Gini do rendimento bruto declarado deduzido do IRS liquidado por agregado fiscal, 2015 e 2017



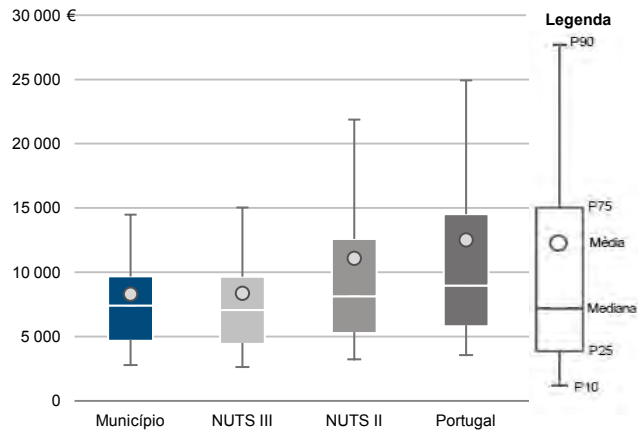
Município: **Lousada**

NUTS III: **Tâmega e Sousa**

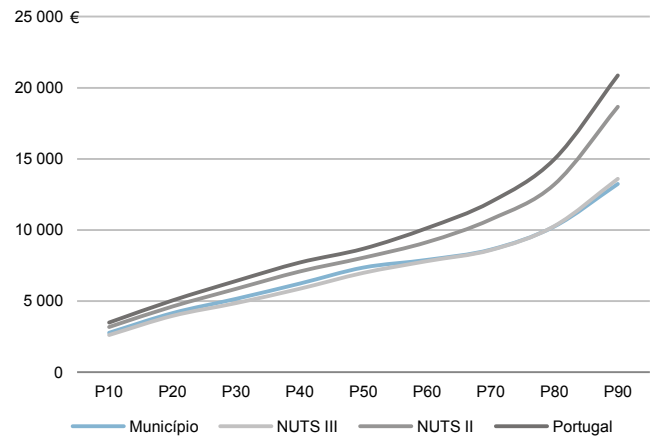
NUTS II: **Norte**

|                                 |        |  |         |
|---------------------------------|--------|--|---------|
| Informação do Município (2017)  |        |  |         |
| Sujeitos Passivos - A e B (Nº): | 33 582 | Rendimento bruto (milhares €):                           | 278 611 |
|                                 |        | Rendimento bruto deduzido do IRS liquidado (milhares €): | 261 656 |

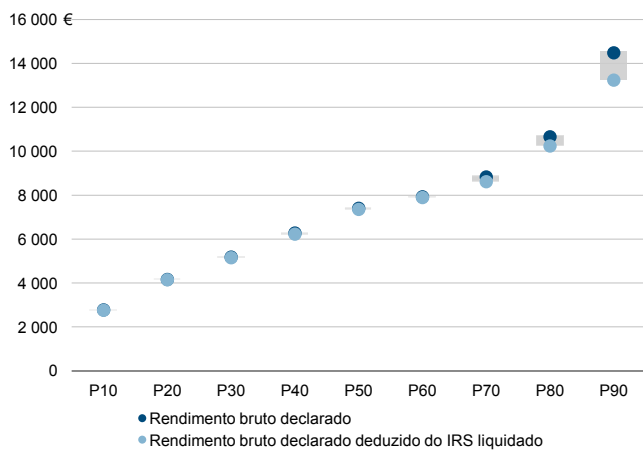
Média e percentis de rendimento bruto declarado por sujeito passivo, 2017



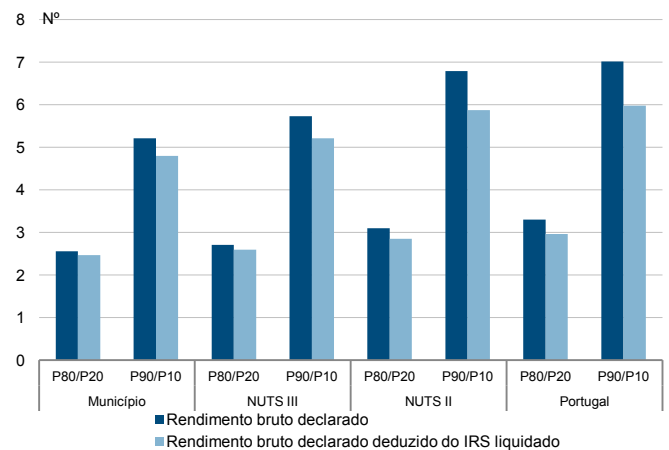
Percentis de rendimento bruto declarado deduzido do IRS liquidado por sujeito passivo, 2017



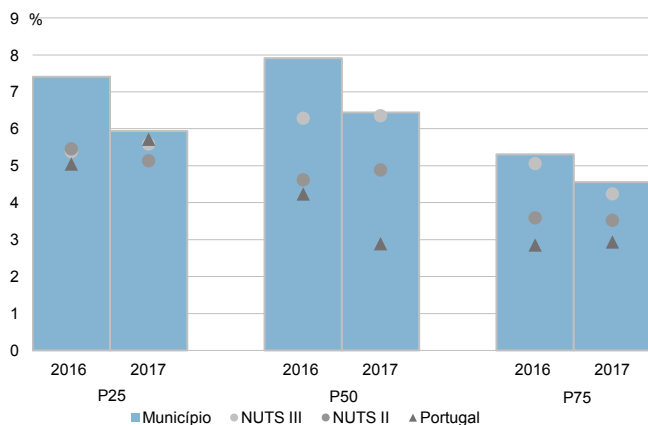
Percentis de rendimento bruto declarado e do rendimento bruto declarado deduzido do IRS liquidado por sujeito passivo, 2017



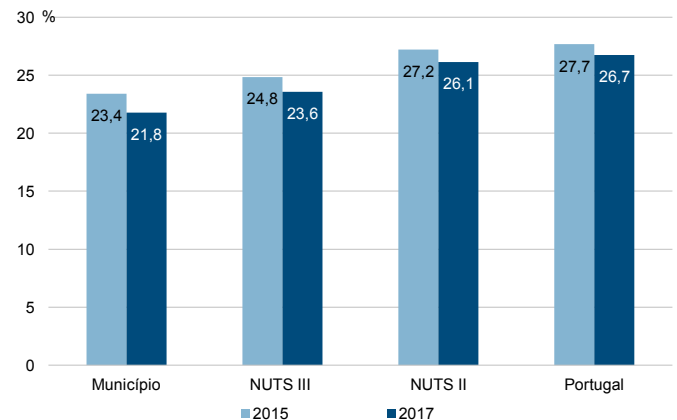
Rádios de desigualdade do rendimento bruto declarado e do rendimento bruto declarado deduzido do IRS liquidado por sujeito passivo, 2017



Taxa de variação anual dos percentis do rendimento bruto declarado deduzido do IRS liquidado por sujeito passivo, 2016-2017



Coefficiente de Gini do rendimento bruto declarado deduzido do IRS liquidado por sujeito passivo, 2015 e 2017



Município: **Marco de Canaveses**

NUTS III: **Tâmega e Sousa**

NUTS II: **Norte**

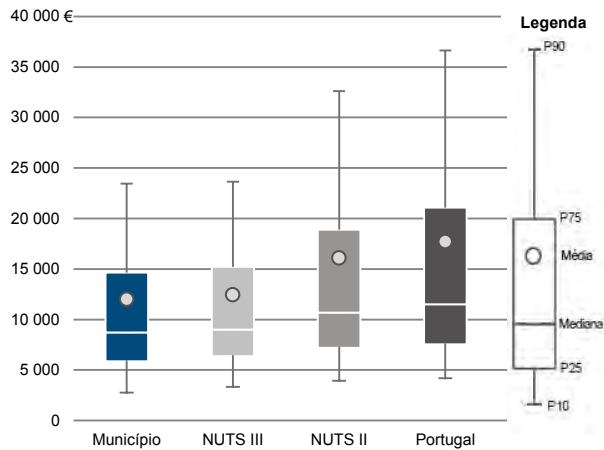
Informação do Município (2017)

Agregados Fiscais (N°): 22 141

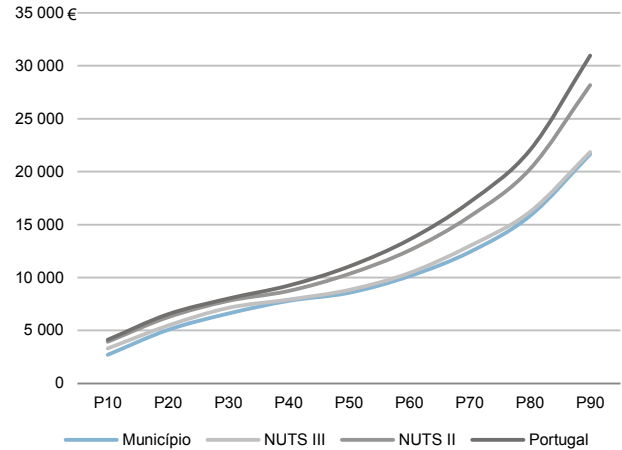
Rendimento bruto (milhares €): 265 551

Rendimento bruto deduzido do IRS liquidado (milhares €): 246 826

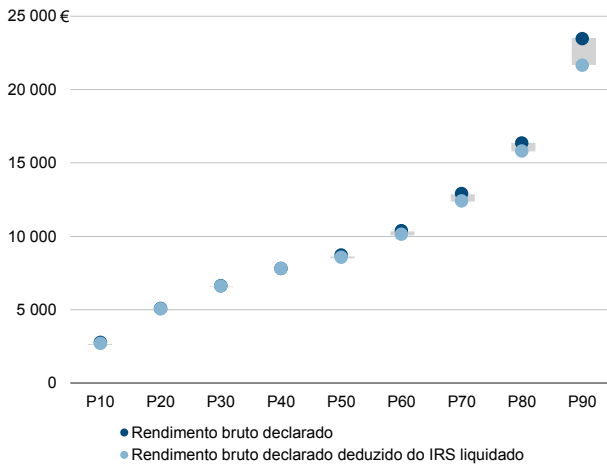
Média e percentis de rendimento bruto declarado por agregado fiscal, 2017



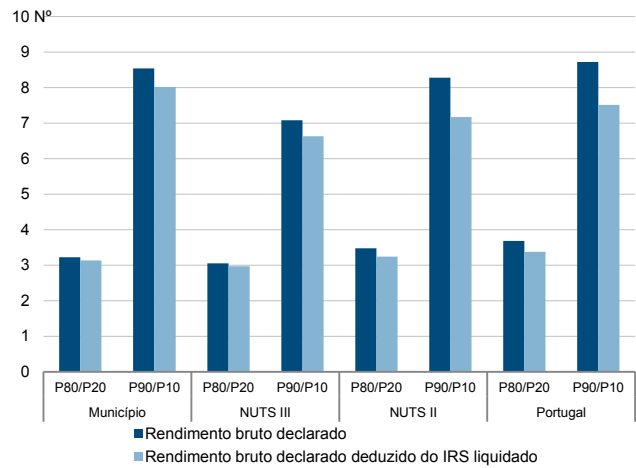
Percentis de rendimento bruto declarado deduzido do IRS liquidado por agregado fiscal, 2017



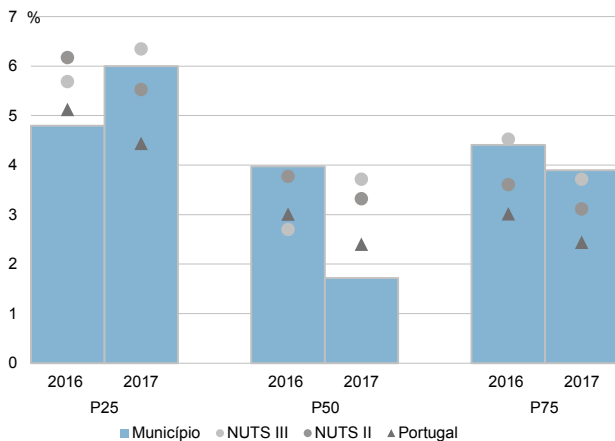
Percentis de rendimento bruto declarado e do rendimento bruto declarado deduzido do IRS liquidado por agregado fiscal, 2017



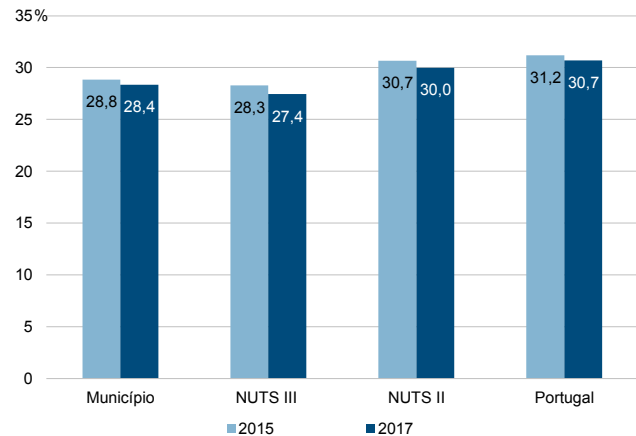
Rácios de desigualdade do rendimento bruto declarado e do rendimento bruto declarado deduzido do IRS liquidado por agregado fiscal, 2017



Taxa de variação anual dos percentis do rendimento bruto declarado deduzido do IRS liquidado por agregado fiscal, 2016-2017



Coefficiente de Gini do rendimento bruto declarado deduzido do IRS liquidado por agregado fiscal, 2015 e 2017



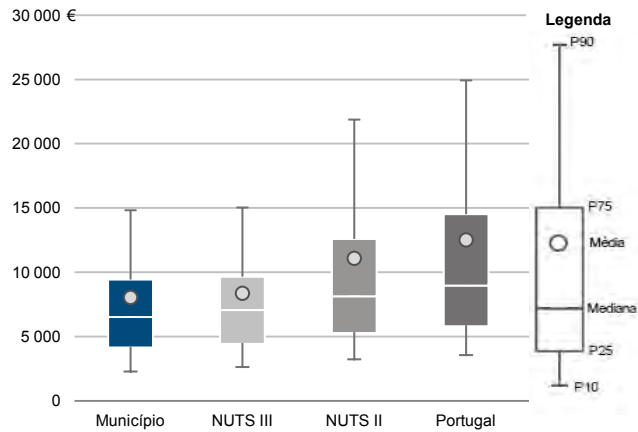
Município: **Marco de Canaveses**

NUTS III: **Tâmega e Sousa**

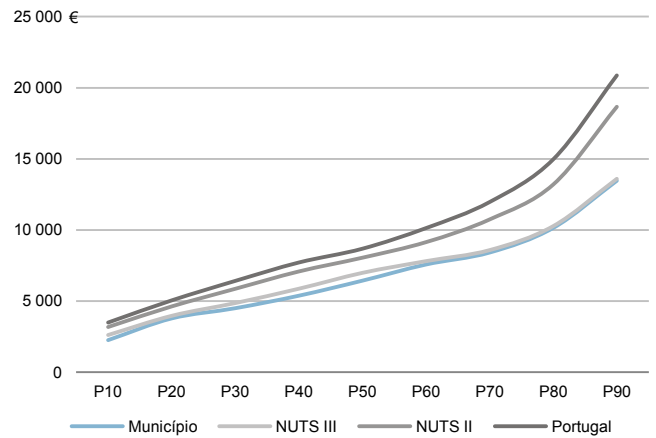
NUTS II: **Norte**

|                                 |        |  |         |
|---------------------------------|--------|--|---------|
| Informação do Município (2017)  |        |  |         |
| Sujeitos Passivos - A e B (Nº): | 33 036 | Rendimento bruto (milhares €):                           | 265 551 |
|                                 |        | Rendimento bruto deduzido do IRS liquidado (milhares €): | 246 826 |

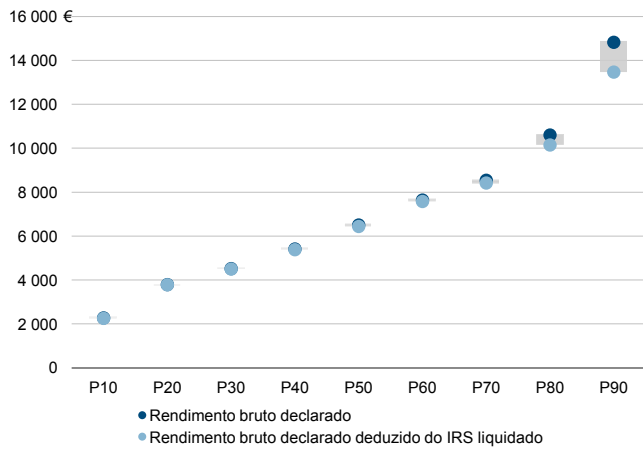
Média e percentis de rendimento bruto declarado por sujeito passivo, 2017



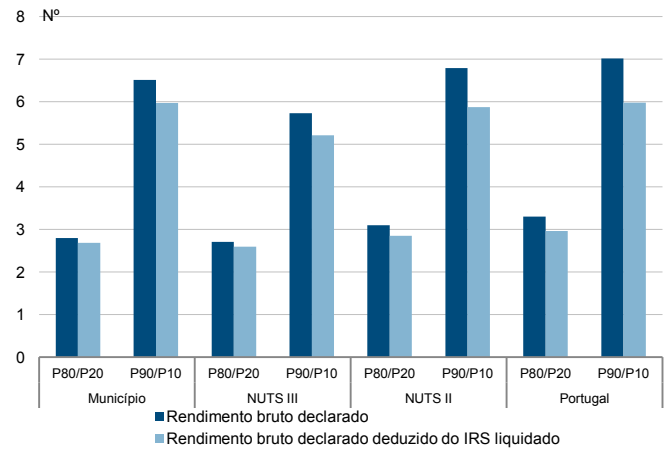
Percentis de rendimento bruto declarado deduzido do IRS liquidado por sujeito passivo, 2017



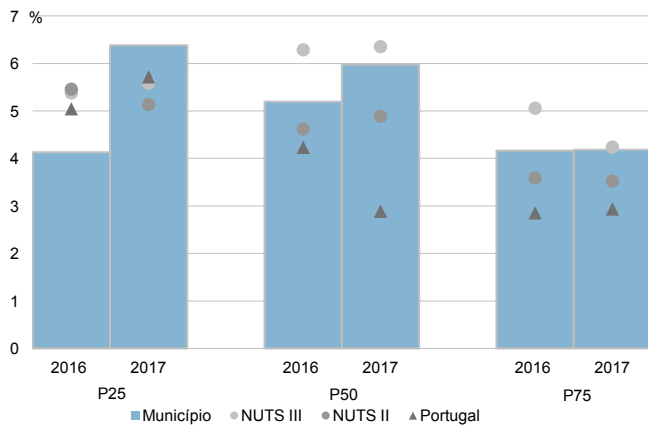
Percentis de rendimento bruto declarado e do rendimento bruto declarado deduzido do IRS liquidado por sujeito passivo, 2017



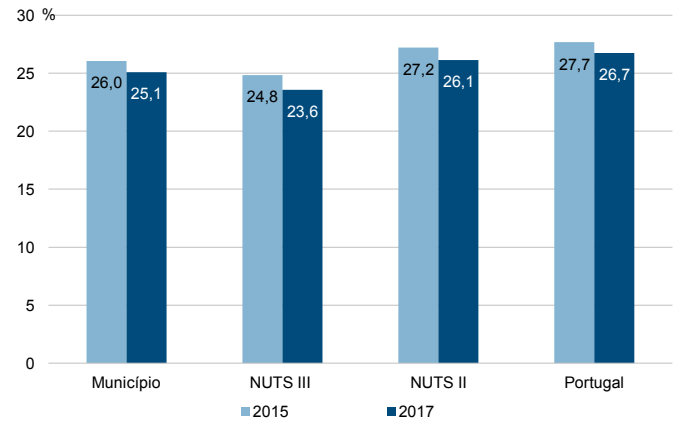
Rácios de desigualdade do rendimento bruto declarado e do rendimento bruto declarado deduzido do IRS liquidado por sujeito passivo, 2017



Taxa de variação anual dos percentis do rendimento bruto declarado deduzido do IRS liquidado por sujeito passivo, 2016-2017



Coefficiente de Gini do rendimento bruto declarado deduzido do IRS liquidado por sujeito passivo, 2015 e 2017



Município: **Paços de Ferreira**

NUTS III: **Tâmega e Sousa**

NUTS II: **Norte**

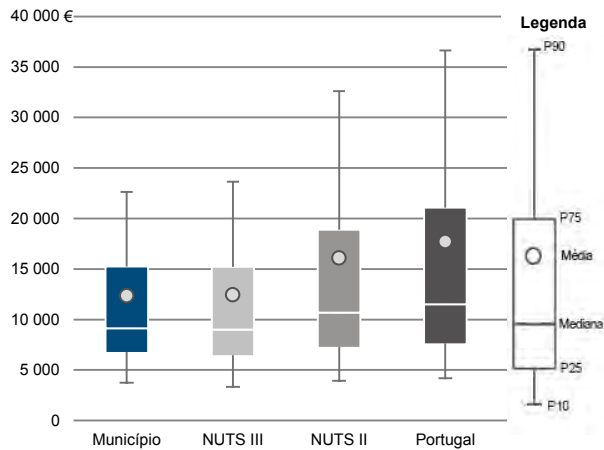
Informação do Município (2017)

Agregados Fiscais (N°): 25 863

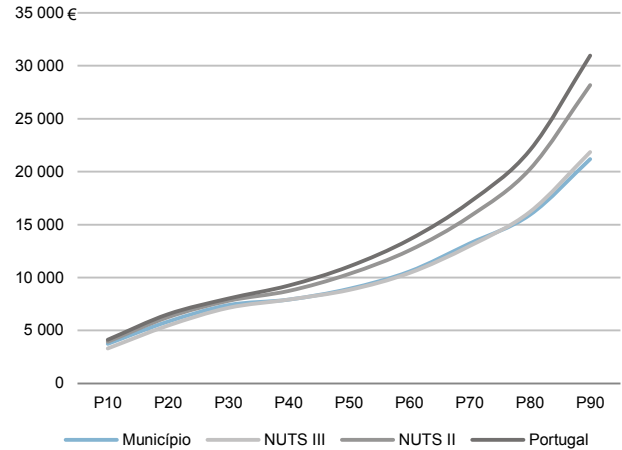
Rendimento bruto (milhares €): 319 339

Rendimento bruto deduzido do IRS liquidado (milhares €): 299 159

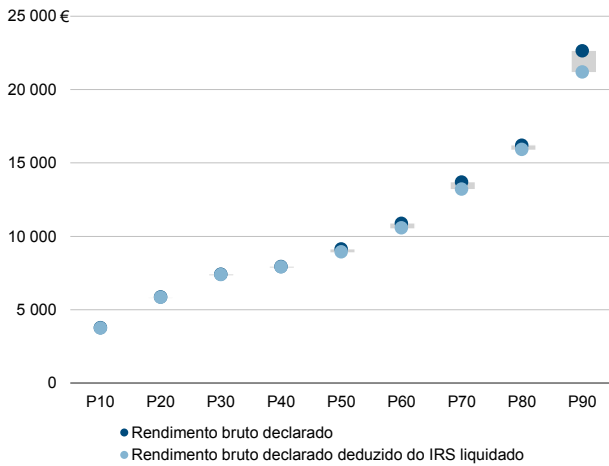
Média e percentis de rendimento bruto declarado por agregado fiscal, 2017



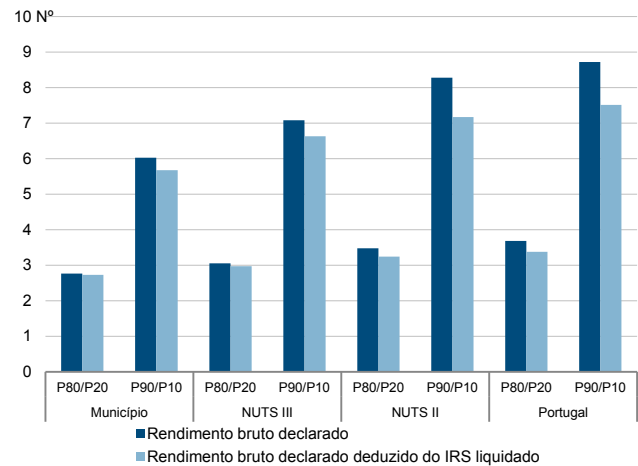
Percentis de rendimento bruto declarado deduzido do IRS liquidado por agregado fiscal, 2017



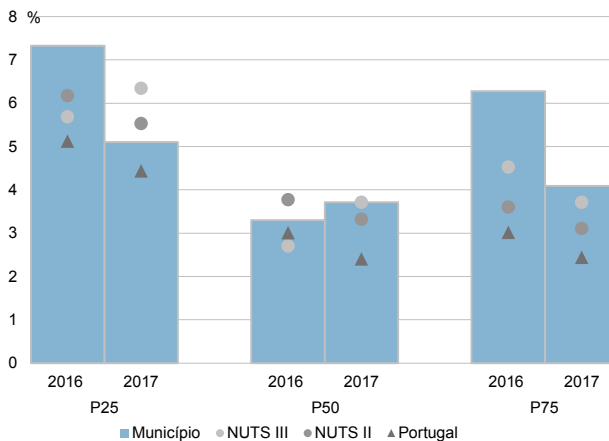
Percentis de rendimento bruto declarado e do rendimento bruto declarado deduzido do IRS liquidado por agregado fiscal, 2017



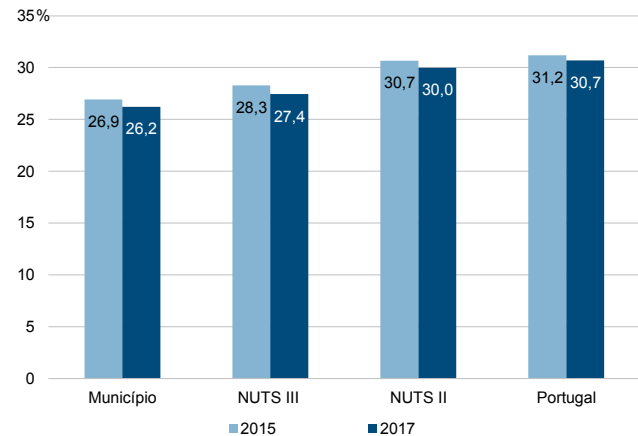
Rácios de desigualdade do rendimento bruto declarado e do rendimento bruto declarado deduzido do IRS liquidado por agregado fiscal, 2017



Taxa de variação anual dos percentis do rendimento bruto declarado deduzido do IRS liquidado por agregado fiscal, 2016-2017



Coefficiente de Gini do rendimento bruto declarado deduzido do IRS liquidado por agregado fiscal, 2015 e 2017





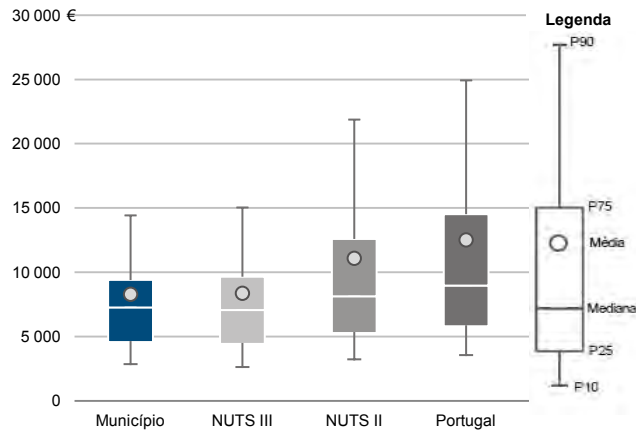
Município: **Paços de Ferreira**

NUTS III: **Tâmega e Sousa**

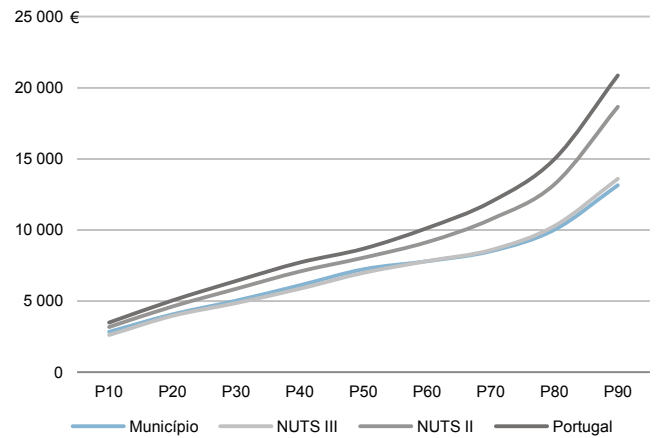
NUTS II: **Norte**

|                                 |        |  |         |
|---------------------------------|--------|--|---------|
| Informação do Município (2017)  |        |  |         |
| Sujeitos Passivos - A e B (Nº): | 38 542 | Rendimento bruto (milhares €):                           | 319 339 |
|                                 |        | Rendimento bruto deduzido do IRS liquidado (milhares €): | 299 159 |

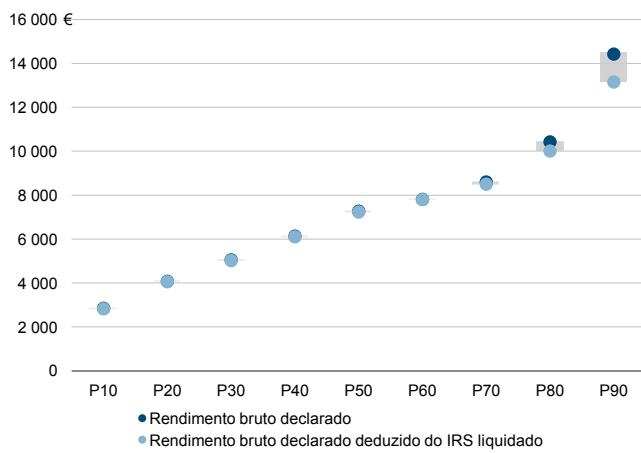
Média e percentis de rendimento bruto declarado por sujeito passivo, 2017



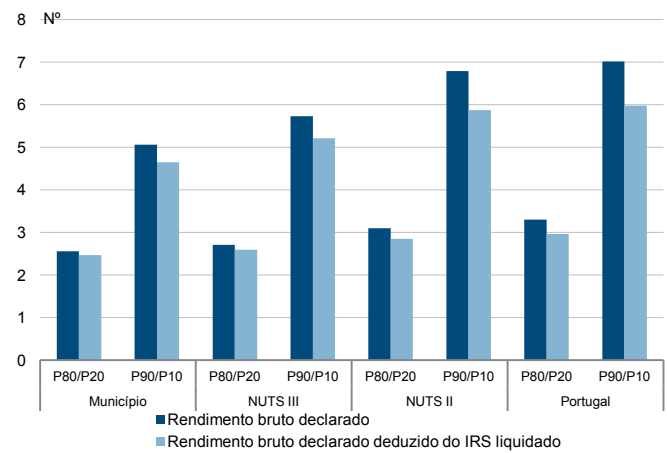
Percentis de rendimento bruto declarado deduzido do IRS liquidado por sujeito passivo, 2017



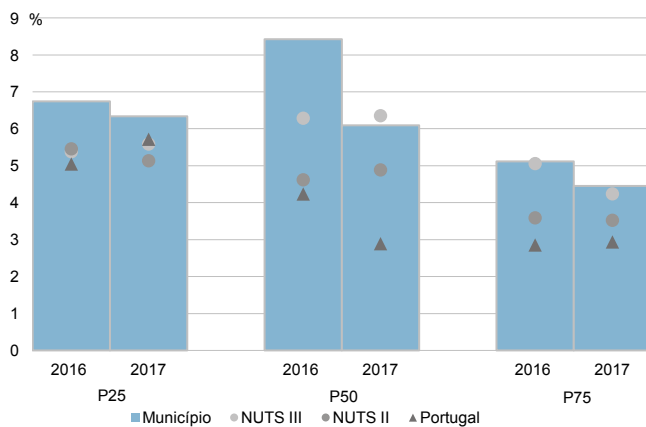
Percentis de rendimento bruto declarado e do rendimento bruto declarado deduzido do IRS liquidado por sujeito passivo, 2017



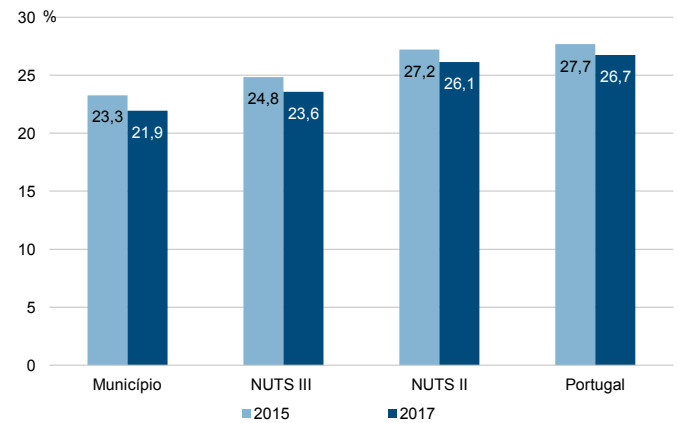
Rádios de desigualdade do rendimento bruto declarado e do rendimento bruto declarado deduzido do IRS liquidado por sujeito passivo, 2017



Taxa de variação anual dos percentis do rendimento bruto declarado deduzido do IRS liquidado por sujeito passivo, 2016-2017



Coefficiente de Gini do rendimento bruto declarado deduzido do IRS liquidado por sujeito passivo, 2015 e 2017



Município: **Penafiel**

NUTS III: **Tâmega e Sousa**

NUTS II: **Norte**

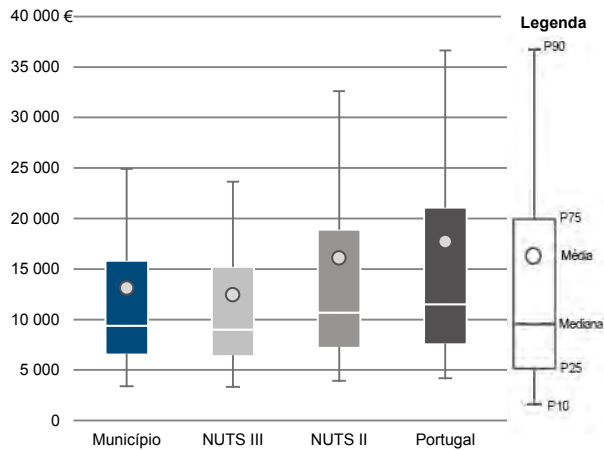
Informação do Município (2017)

Agregados Fiscais (N°): 32 639

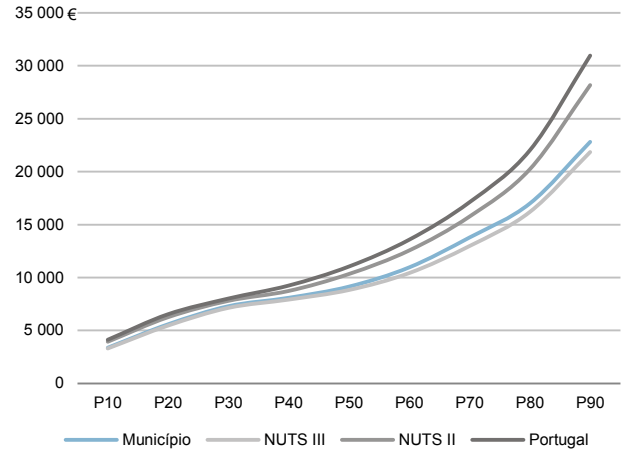
Rendimento bruto (milhares €): 427 855

Rendimento bruto deduzido do IRS liquidado (milhares €): 394 963

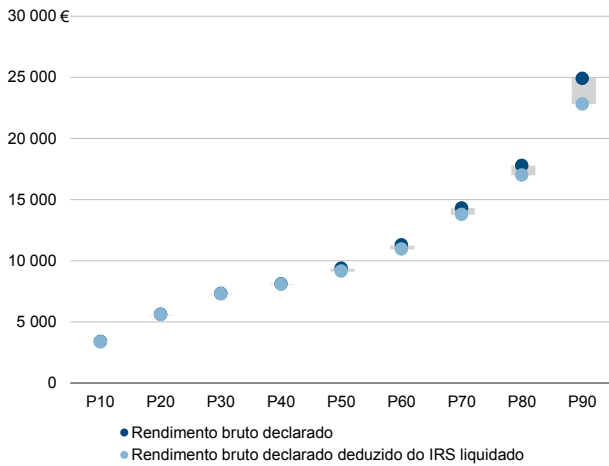
Média e percentis de rendimento bruto declarado por agregado fiscal, 2017



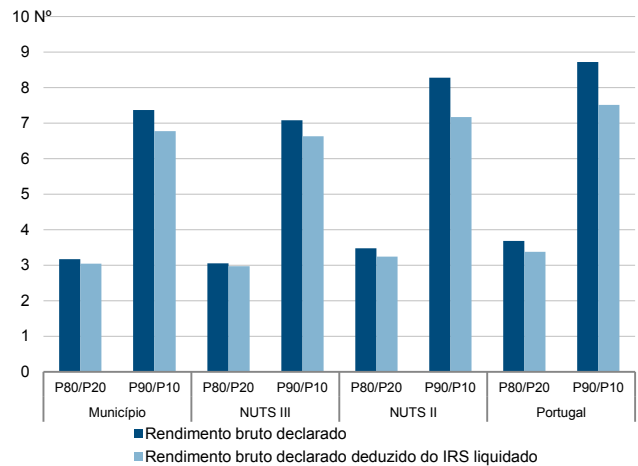
Percentis de rendimento bruto declarado deduzido do IRS liquidado por agregado fiscal, 2017



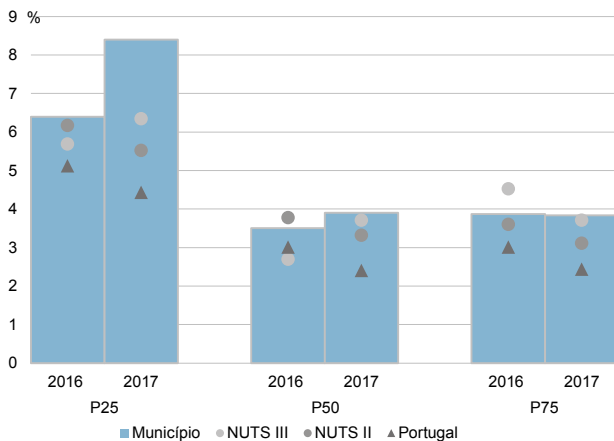
Percentis de rendimento bruto declarado e do rendimento bruto declarado deduzido do IRS liquidado por agregado fiscal, 2017



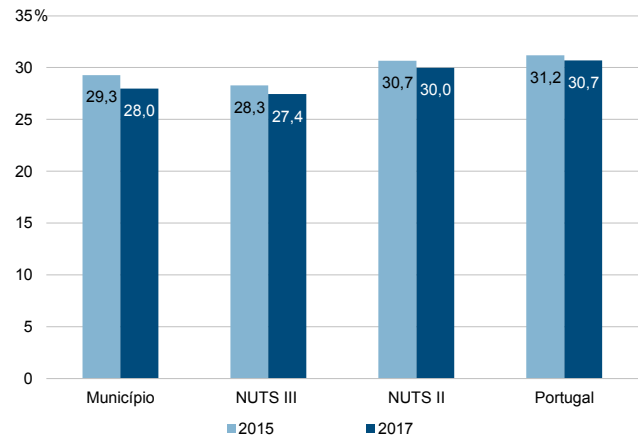
Rácios de desigualdade do rendimento bruto declarado e do rendimento bruto declarado deduzido do IRS liquidado por agregado fiscal, 2017



Taxa de variação anual dos percentis do rendimento bruto declarado deduzido do IRS liquidado por agregado fiscal, 2016-2017



Coefficiente de Gini do rendimento bruto declarado deduzido do IRS liquidado por agregado fiscal, 2015 e 2017



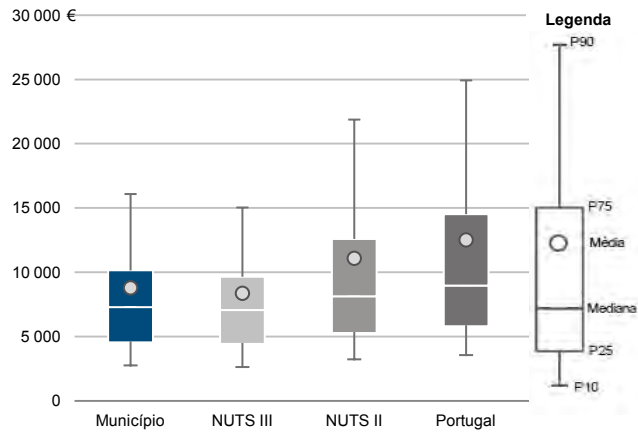
Município: **Penafiel**

NUTS III: **Tâmega e Sousa**

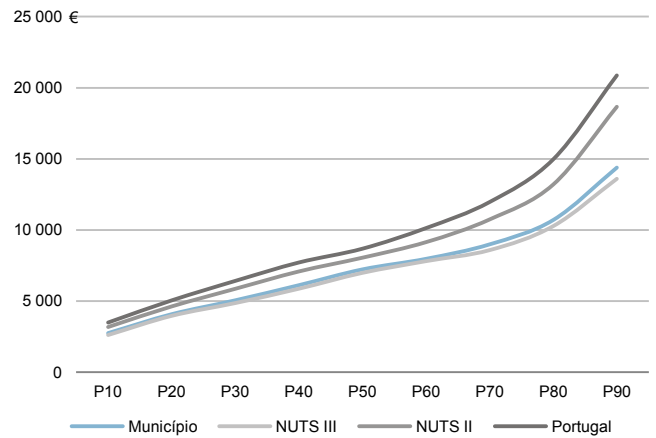
NUTS II: **Norte**

|                                 |        |  |         |
|---------------------------------|--------|--|---------|
| Informação do Município (2017)  |        |  |         |
| Sujeitos Passivos - A e B (Nº): | 48 695 | Rendimento bruto (milhares €):                           | 427 855 |
|                                 |        | Rendimento bruto deduzido do IRS liquidado (milhares €): | 394 963 |

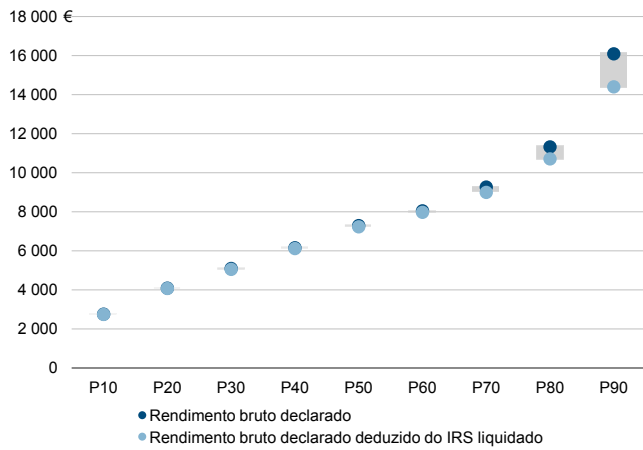
Média e percentis de rendimento bruto declarado por sujeito passivo, 2017



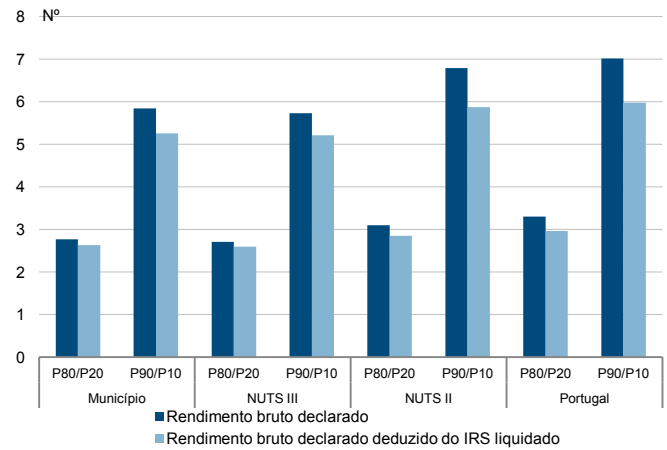
Percentis de rendimento bruto declarado deduzido do IRS liquidado por sujeito passivo, 2017



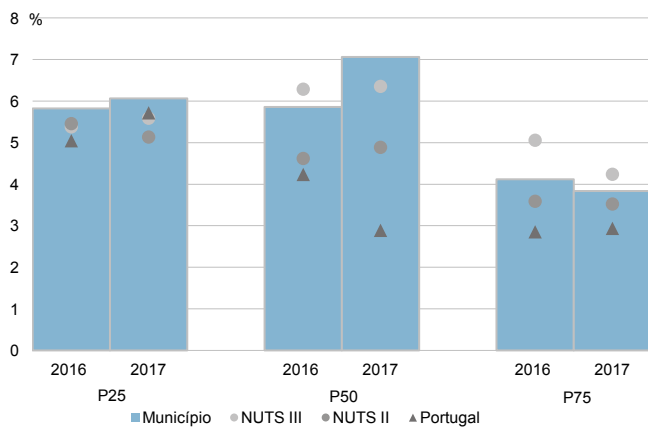
Percentis de rendimento bruto declarado e do rendimento bruto declarado deduzido do IRS liquidado por sujeito passivo, 2017



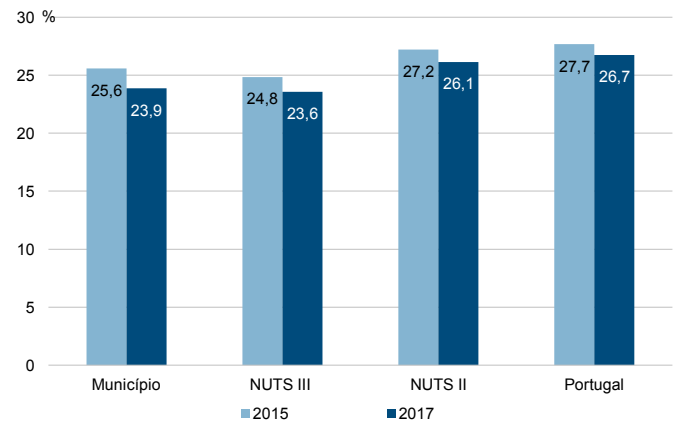
Rádios de desigualdade do rendimento bruto declarado e do rendimento bruto declarado deduzido do IRS liquidado por sujeito passivo, 2017



Taxa de variação anual dos percentis do rendimento bruto declarado deduzido do IRS liquidado por sujeito passivo, 2016-2017



Coefficiente de Gini do rendimento bruto declarado deduzido do IRS liquidado por sujeito passivo, 2015 e 2017



Município: **Resende**

NUTS III: **Tâmega e Sousa**

NUTS II: **Norte**

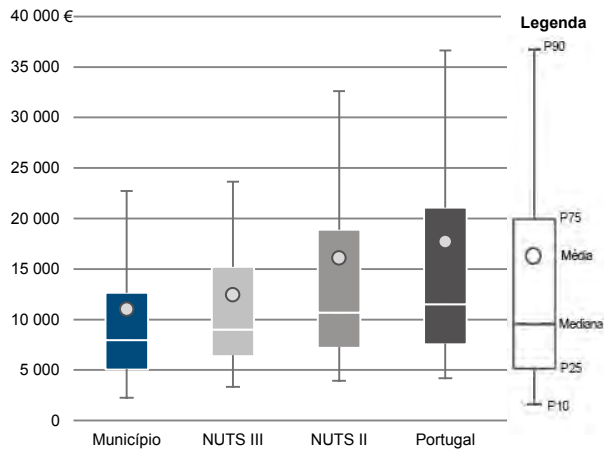
Informação do Município (2017)

Agregados Fiscais (Nº): 4 364

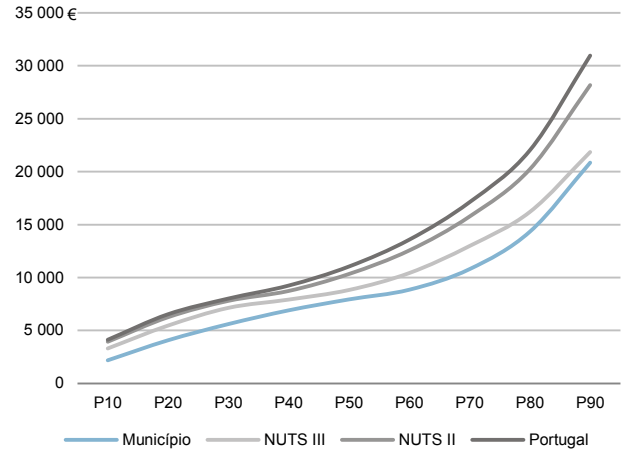
Rendimento bruto (milhares €): 48 110

Rendimento bruto deduzido do IRS liquidado (milhares €): 44 720

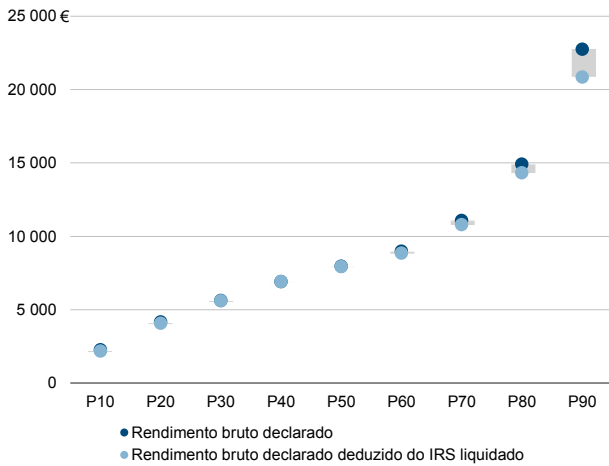
Média e percentis de rendimento bruto declarado por agregado fiscal, 2017



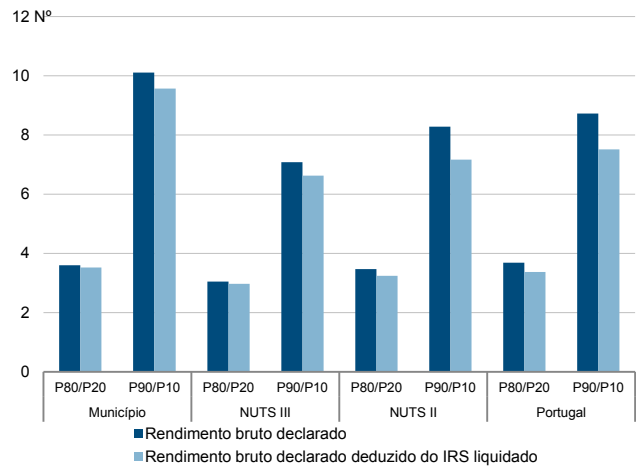
Percentis de rendimento bruto declarado deduzido do IRS liquidado por agregado fiscal, 2017



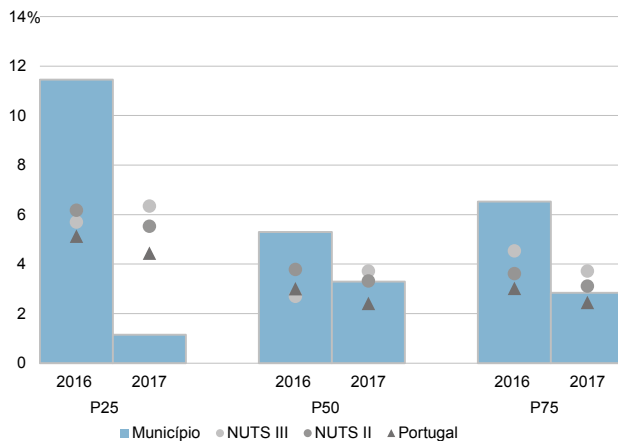
Percentis de rendimento bruto declarado e do rendimento bruto declarado deduzido do IRS liquidado por agregado fiscal, 2017



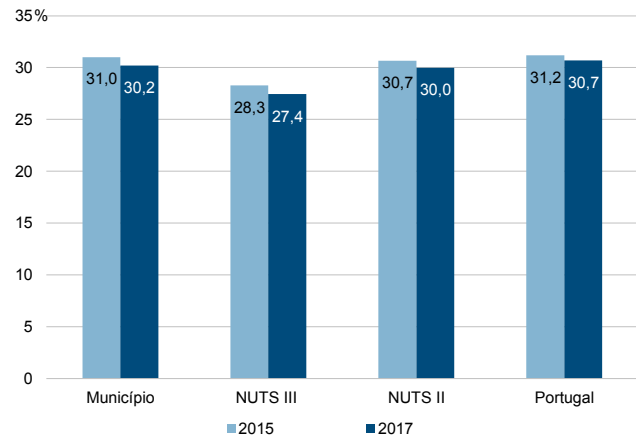
Rácios de desigualdade do rendimento bruto declarado e do rendimento bruto declarado deduzido do IRS liquidado por agregado fiscal, 2017



Taxa de variação anual dos percentis do rendimento bruto declarado deduzido do IRS liquidado por agregado fiscal, 2016-2017



Coefficiente de Gini do rendimento bruto declarado deduzido do IRS liquidado por agregado fiscal, 2015 e 2017



Município: **Resende**

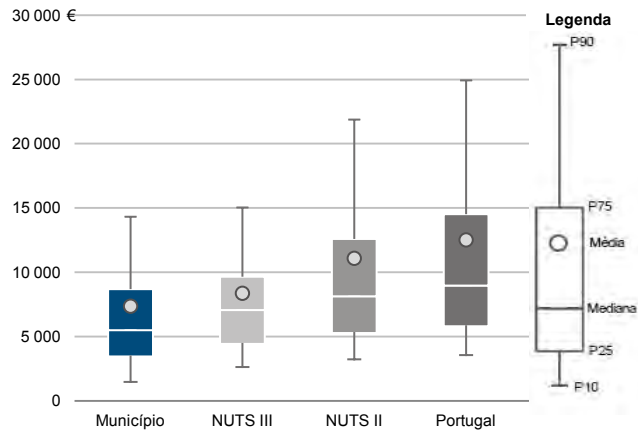
NUTS III: **Tâmega e Sousa**

NUTS II: **Norte**

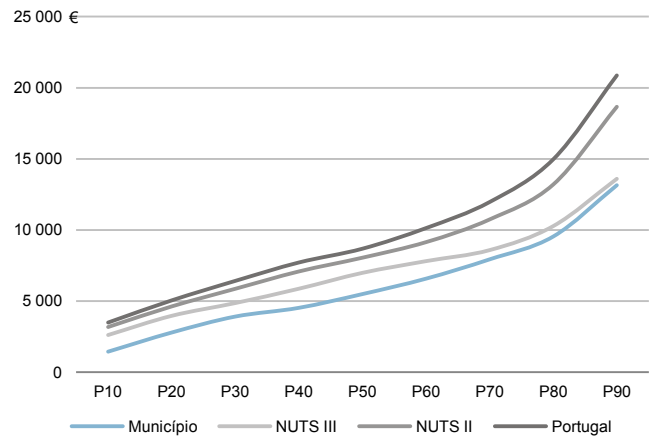
Informação do Município (2017)

Sujeitos Passivos - A e B (Nº): 6 538    Rendimento bruto (milhares €): 48 110    Rendimento bruto deduzido do IRS liquidado (milhares €): 44 720

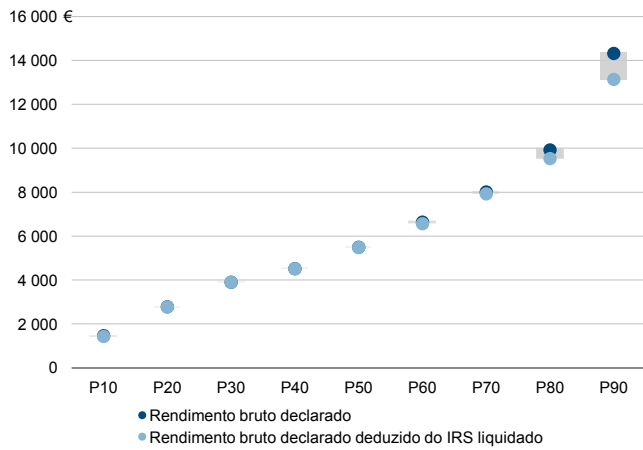
Média e percentis de rendimento bruto declarado por sujeito passivo, 2017



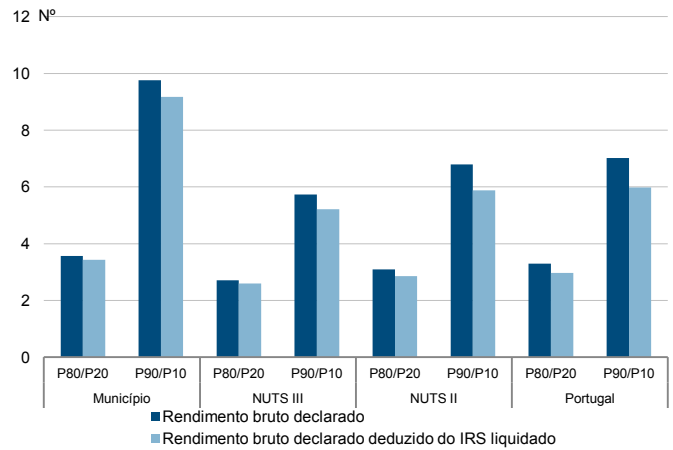
Percentis de rendimento bruto declarado deduzido do IRS liquidado por sujeito passivo, 2017



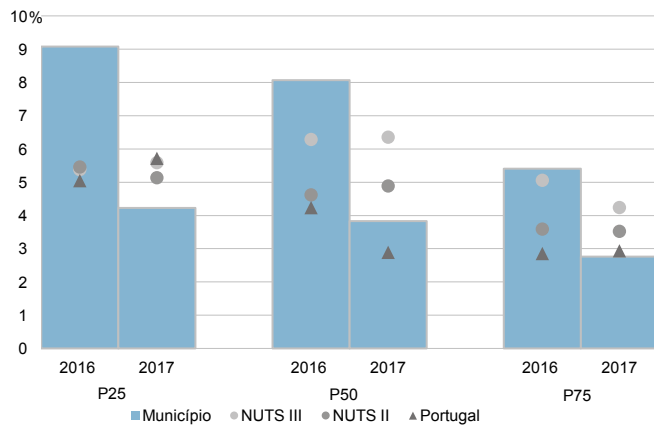
Percentis de rendimento bruto declarado e do rendimento bruto declarado deduzido do IRS liquidado por sujeito passivo, 2017



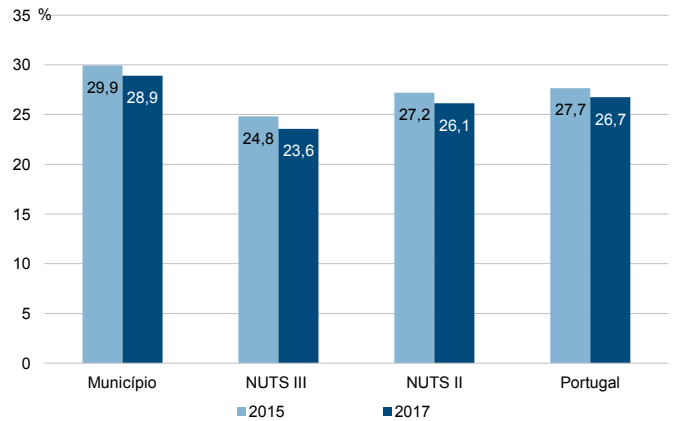
Rádios de desigualdade do rendimento bruto declarado e do rendimento bruto declarado deduzido do IRS liquidado por sujeito passivo, 2017



Taxa de variação anual dos percentis do rendimento bruto declarado deduzido do IRS liquidado por sujeito passivo, 2016-2017



Coefficiente de Gini do rendimento bruto declarado deduzido do IRS liquidado por sujeito passivo, 2015 e 2017

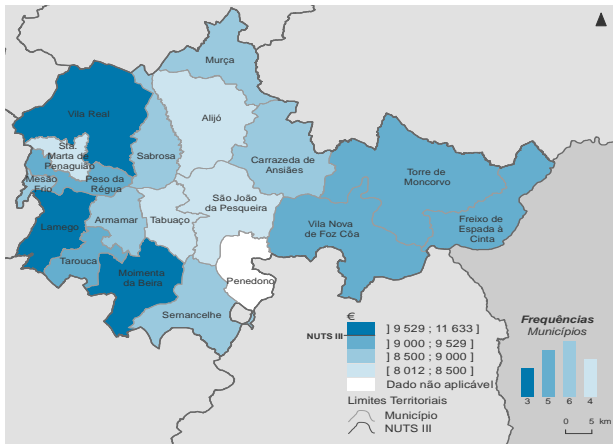


NUTS III: Douro

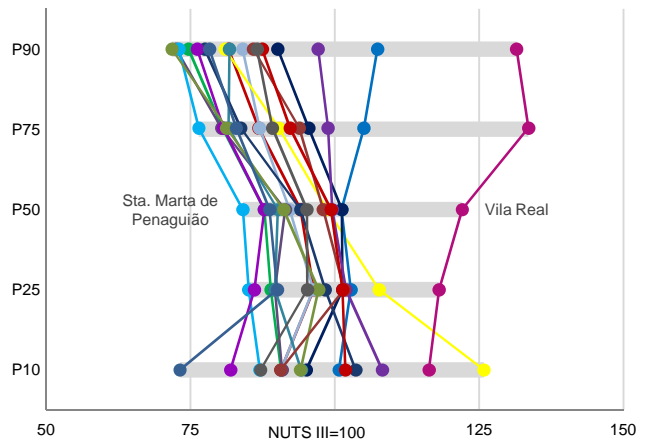
NUTS II: Norte

|                               |        |  |           |
|-------------------------------|--------|--|-----------|
| Informação da NUTS III (2017) |        |  |           |
| Agregados Fiscais (Nº):       | 85 073 | Rendimento bruto (milhares €):                           | 1 238 353 |
|                               |        | Rendimento bruto deduzido do IRS liquidado (milhares €): | 1 116 626 |

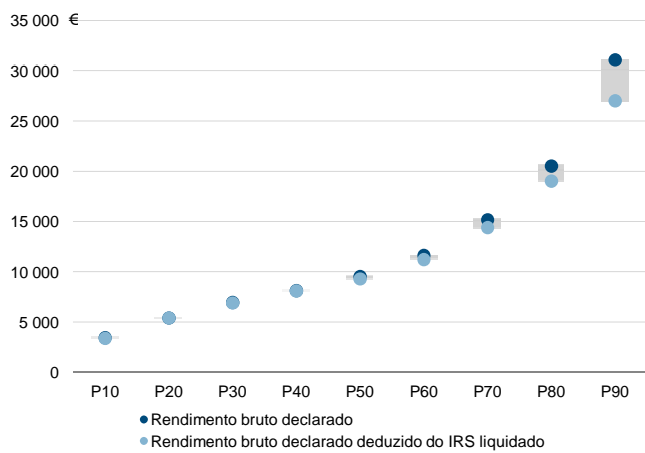
Rendimento bruto declarado mediano por agregado fiscal, 2017



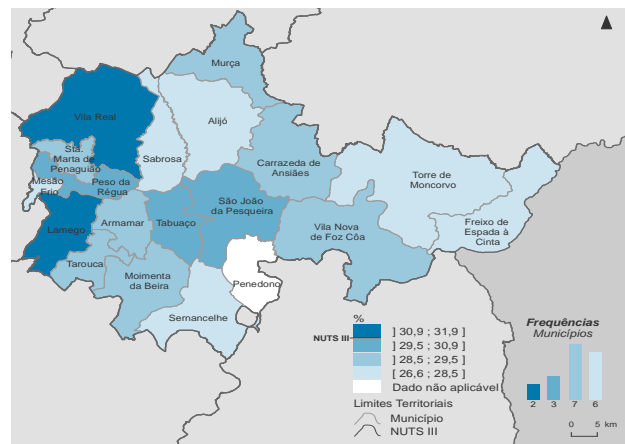
Percentis de rendimento bruto declarado por agregado fiscal (NUTS III=100) nos municípios, 2017



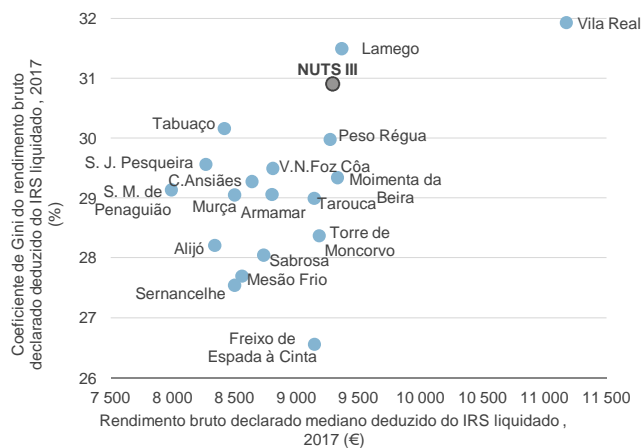
Percentis de rendimento bruto declarado e do rendimento bruto declarado deduzido do IRS liquidado por agregado fiscal, 2017



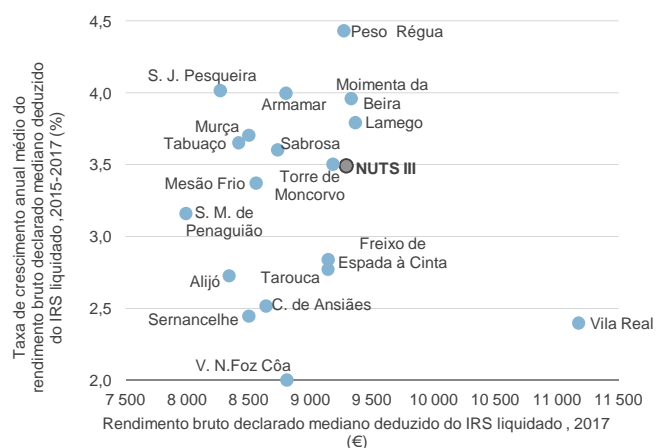
Coefficiente de Gini do rendimento bruto declarado deduzido do IRS liquidado por agregado fiscal, 2017



Mediana e Coeficiente de Gini do rendimento bruto declarado deduzido do IRS liquidado por agregado fiscal, 2017



Mediana e taxa de crescimento anual médio do rendimento bruto declarado deduzido do IRS liquidado por agregado fiscal, 2015-2017

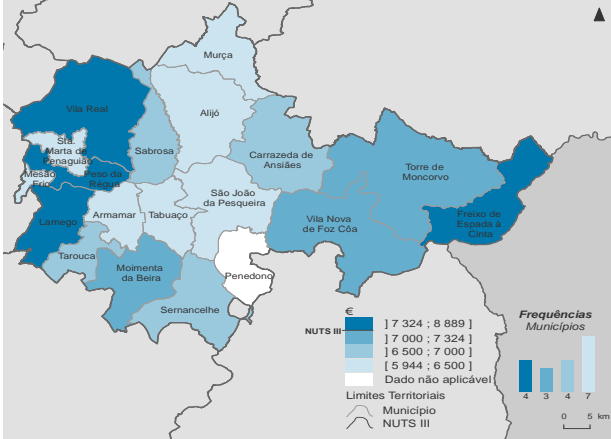


NUTS III: Douro

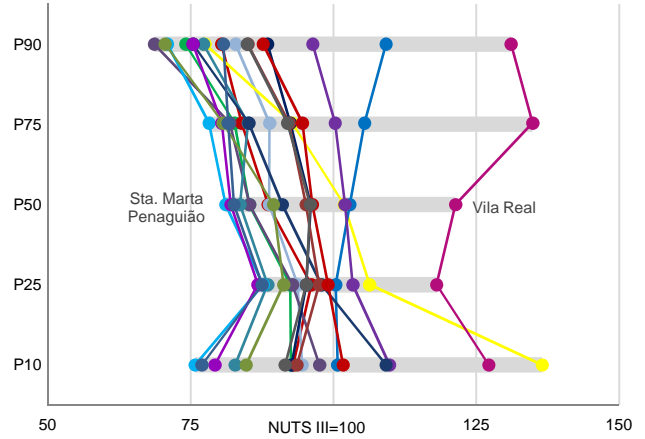
NUTS II: Norte

|  |         |                                       |           |   |           |
|--|---------|---------------------------------------|-----------|---|-----------|
| Informação da NUTS III (2017)          |         |                                       |           |   |           |
| <b>Sujeitos Passivos - A e B (Nº):</b> | 125 635 | <b>Rendimento bruto (milhares €):</b> | 1 238 353 | <b>Rendimento bruto deduzido do IRS liquidado (milhares €):</b> | 1 116 626 |

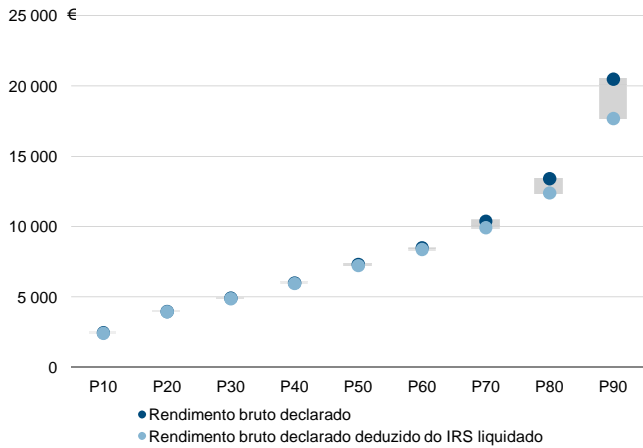
Rendimento bruto declarado mediano por sujeito passivo, 2017



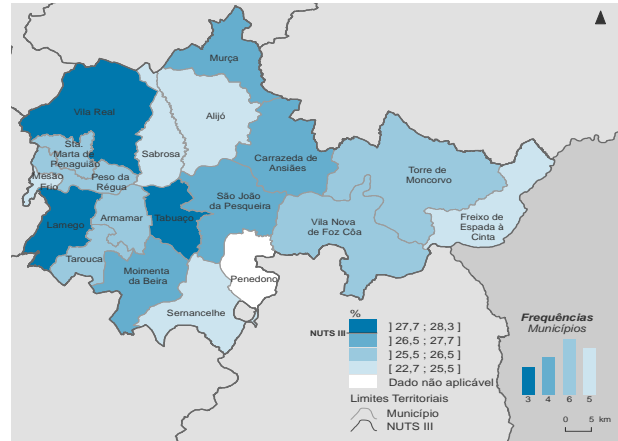
Percentis de rendimento bruto declarado por sujeito passivo (NUTS III=100) nos municípios, 2017



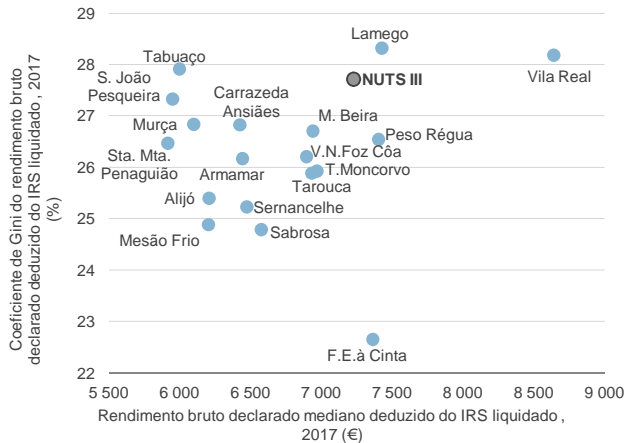
Percentis de rendimento bruto declarado e do rendimento bruto declarado deduzido do IRS liquidado por sujeito passivo, 2017



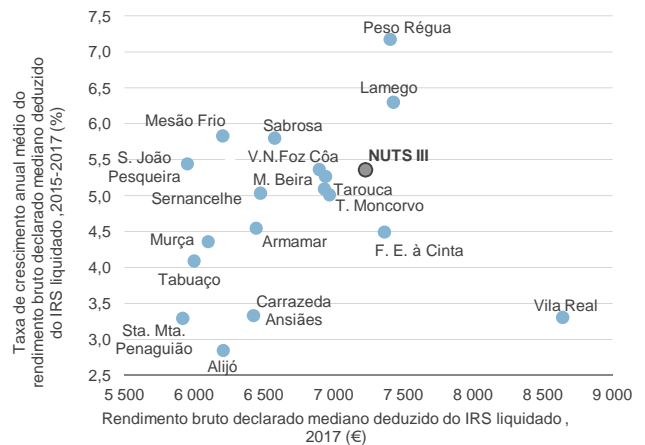
Coefficiente de Gini do rendimento bruto declarado deduzido do IRS liquidado por sujeito passivo, 2017



Mediana e Coeficiente de Gini do rendimento bruto declarado deduzido do IRS liquidado por sujeito passivo, 2017



Mediana e taxa de crescimento anual médio do rendimento bruto declarado deduzido do IRS liquidado por sujeito passivo, 2015-2017



Município: **Alijó**

NUTS III: **Douro**

NUTS II: **Norte**

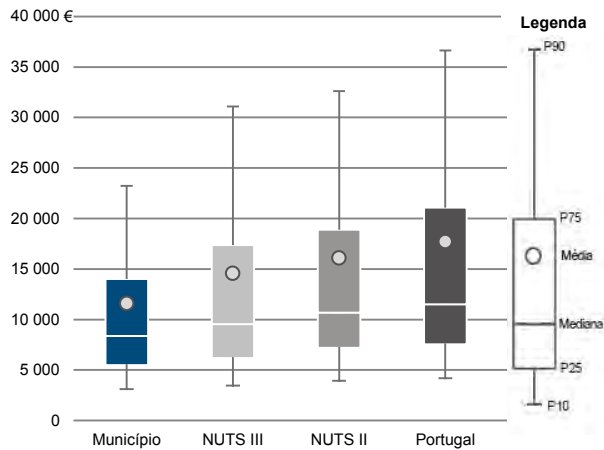
Informação do Município (2017)

Agregados Fiscais (N°): 5 230

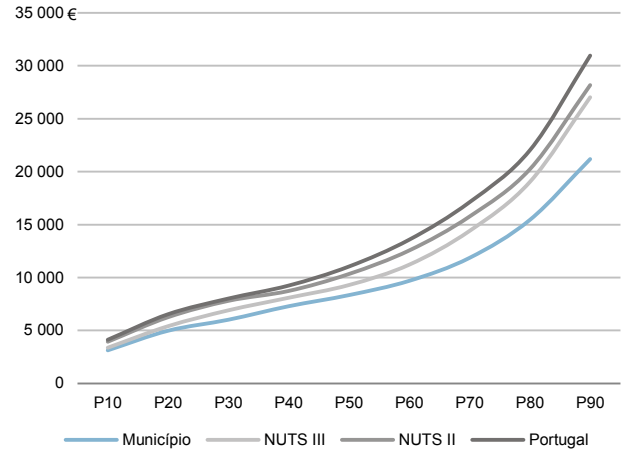
Rendimento bruto (milhares €): 60 621

Rendimento bruto deduzido do IRS liquidado (milhares €): 56 461

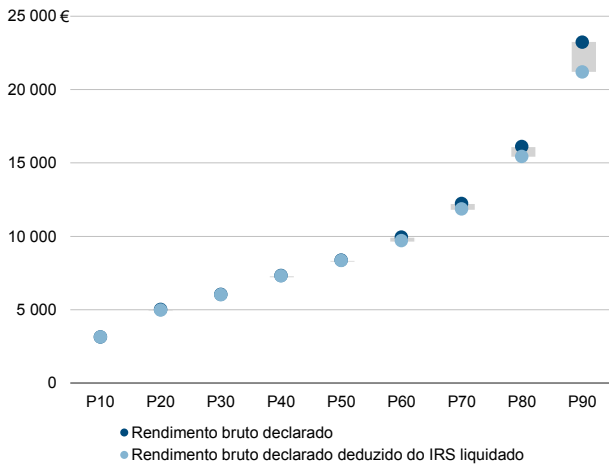
Média e percentis de rendimento bruto declarado por agregado fiscal, 2017



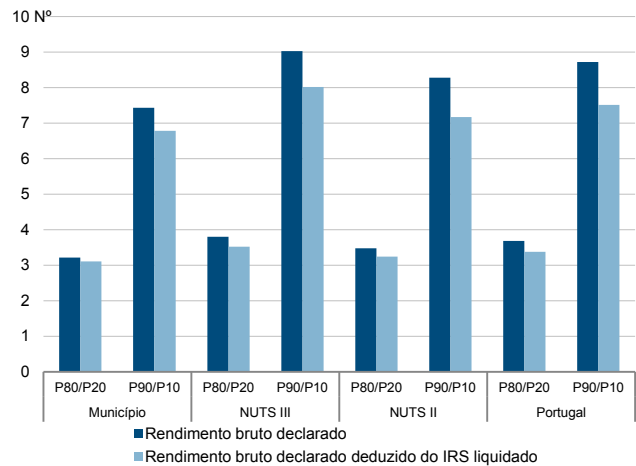
Percentis de rendimento bruto declarado deduzido do IRS liquidado por agregado fiscal, 2017



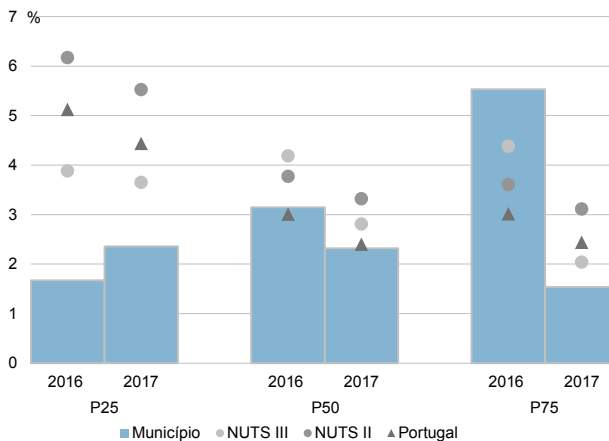
Percentis de rendimento bruto declarado e do rendimento bruto declarado deduzido do IRS liquidado por agregado fiscal, 2017



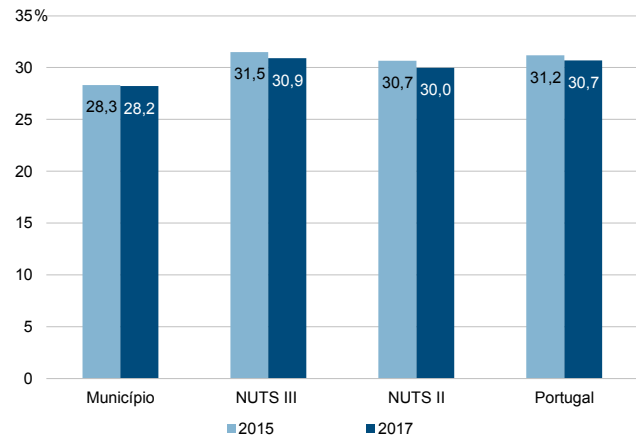
Rácios de desigualdade do rendimento bruto declarado e do rendimento bruto declarado deduzido do IRS liquidado por agregado fiscal, 2017



Taxa de variação anual dos percentis do rendimento bruto declarado deduzido do IRS liquidado por agregado fiscal, 2016-2017



Coefficiente de Gini do rendimento bruto declarado deduzido do IRS liquidado por agregado fiscal, 2015 e 2017





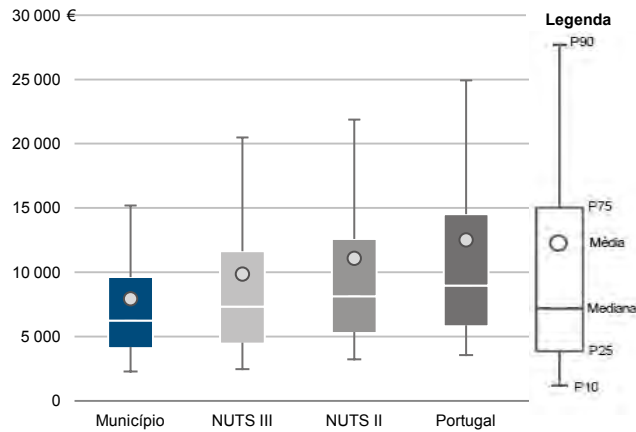
Município: **Alijó**

NUTS III: **Douro**

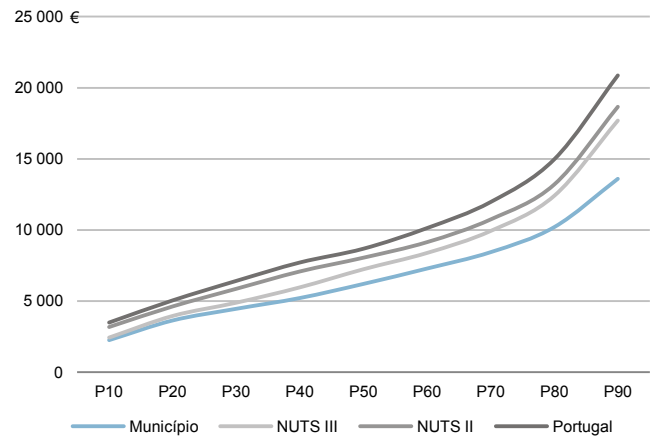
NUTS II: **Norte**

|                                 |       |  |        |
|---------------------------------|-------|--|--------|
| Informação do Município (2017)  |       |  |        |
| Sujeitos Passivos - A e B (Nº): | 7 641 | Rendimento bruto (milhares €):                           | 60 621 |
|                                 |       | Rendimento bruto deduzido do IRS liquidado (milhares €): | 56 461 |

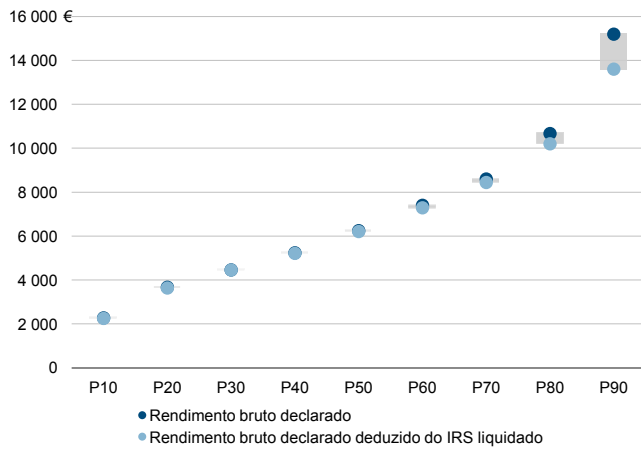
Média e percentis de rendimento bruto declarado por sujeito passivo, 2017



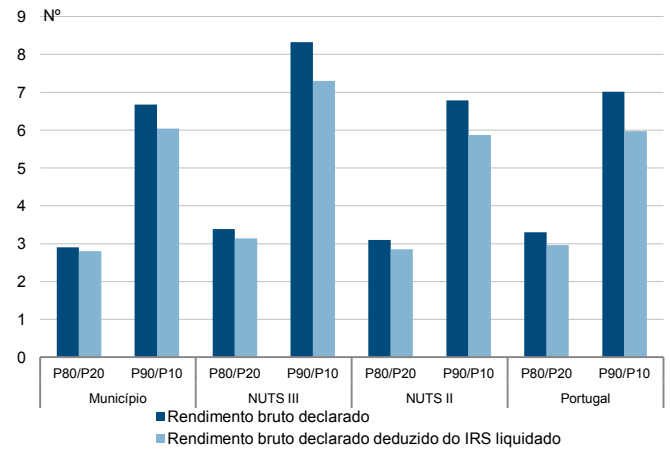
Percentis de rendimento bruto declarado deduzido do IRS liquidado por sujeito passivo, 2017



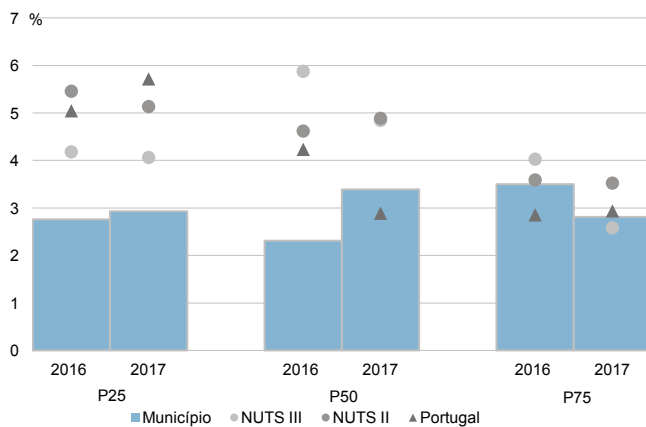
Percentis de rendimento bruto declarado e do rendimento bruto declarado deduzido do IRS liquidado por sujeito passivo, 2017



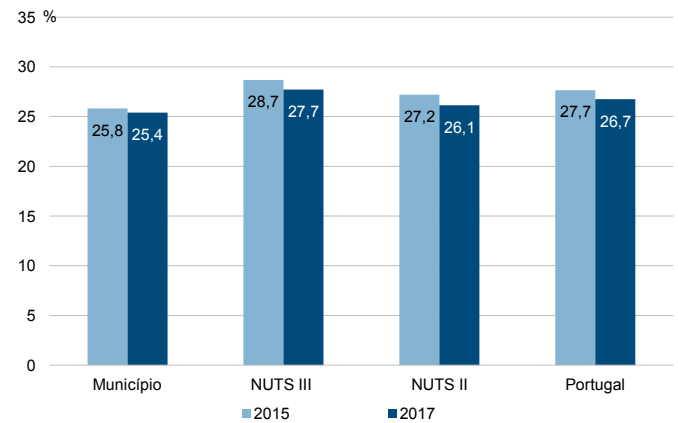
Rádios de desigualdade do rendimento bruto declarado e do rendimento bruto declarado deduzido do IRS liquidado por sujeito passivo, 2017



Taxa de variação anual dos percentis do rendimento bruto declarado deduzido do IRS liquidado por sujeito passivo, 2016-2017



Coefficiente de Gini do rendimento bruto declarado deduzido do IRS liquidado por sujeito passivo, 2015 e 2017



Município: **Armamar**

NUTS III: **Douro**

NUTS II: **Norte**

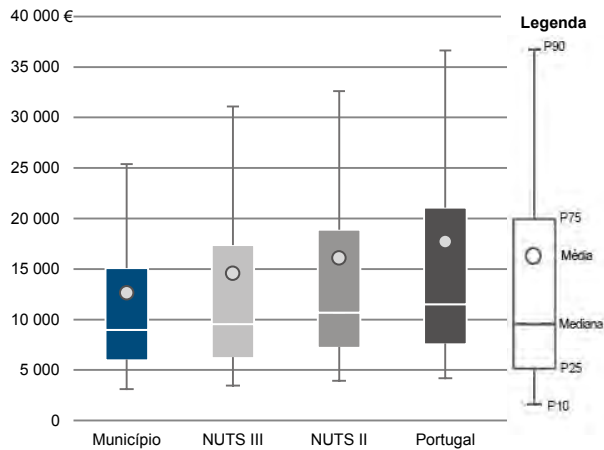
Informação do Município (2017)

Agregados Fiscais (Nº): 2 347

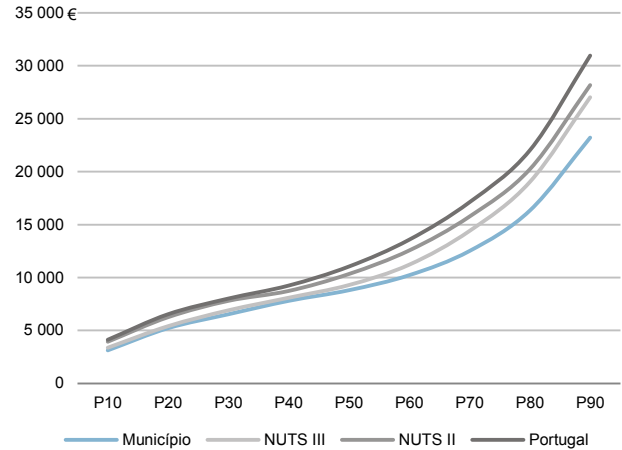
Rendimento bruto (milhares €): 29 630

Rendimento bruto deduzido do IRS liquidado (milhares €): 27 367

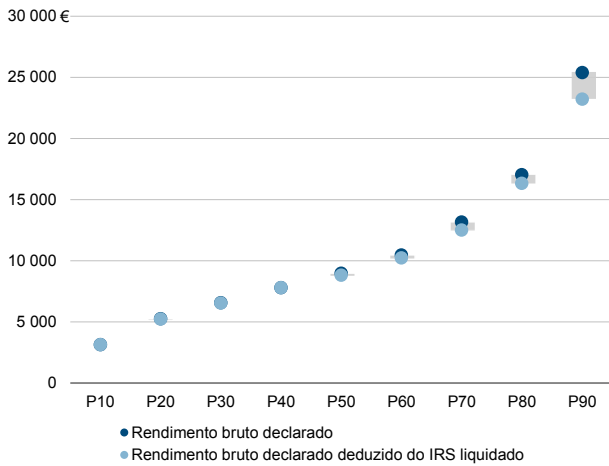
Média e percentis de rendimento bruto declarado por agregado fiscal, 2017



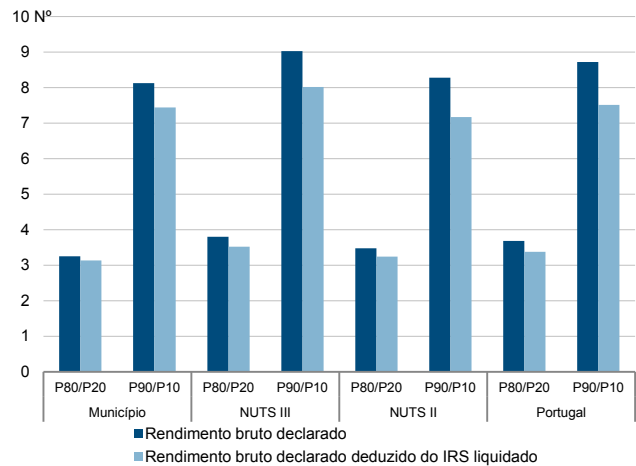
Percentis de rendimento bruto declarado deduzido do IRS liquidado por agregado fiscal, 2017



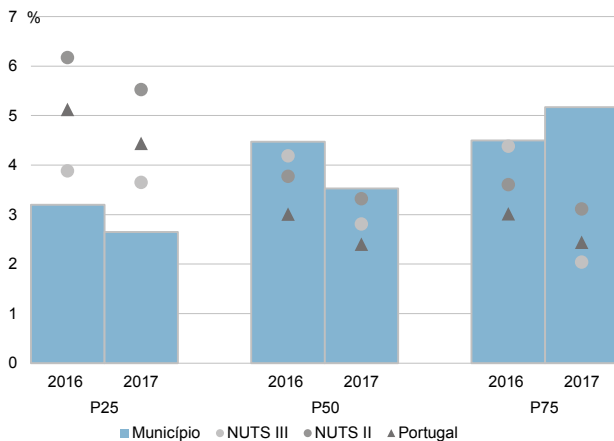
Percentis de rendimento bruto declarado e do rendimento bruto declarado deduzido do IRS liquidado por agregado fiscal, 2017



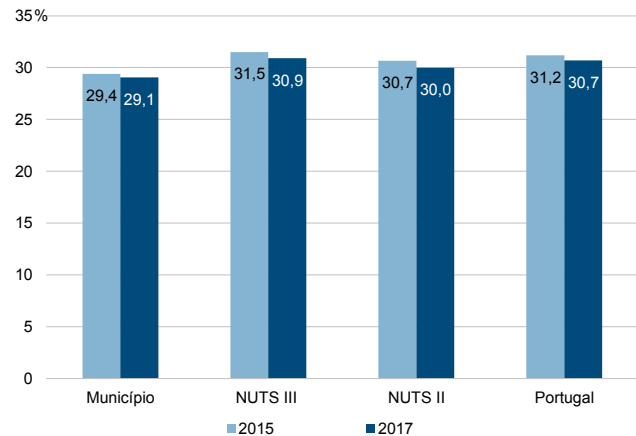
Rácios de desigualdade do rendimento bruto declarado e do rendimento bruto declarado deduzido do IRS liquidado por agregado fiscal, 2017



Taxa de variação anual dos percentis do rendimento bruto declarado deduzido do IRS liquidado por agregado fiscal, 2016-2017



Coefficiente de Gini do rendimento bruto declarado deduzido do IRS liquidado por agregado fiscal, 2015 e 2017



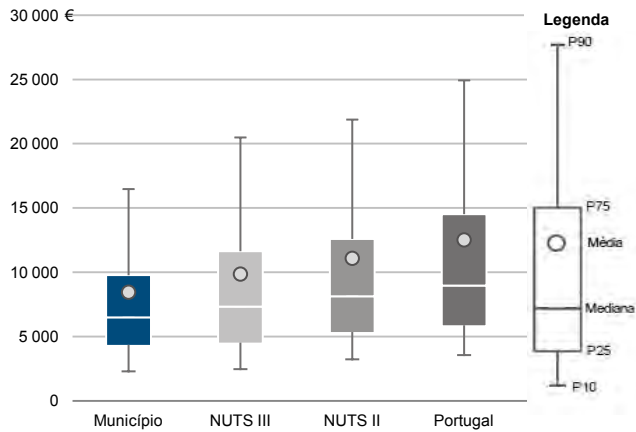
Município: **Armamar**

NUTS III: **Douro**

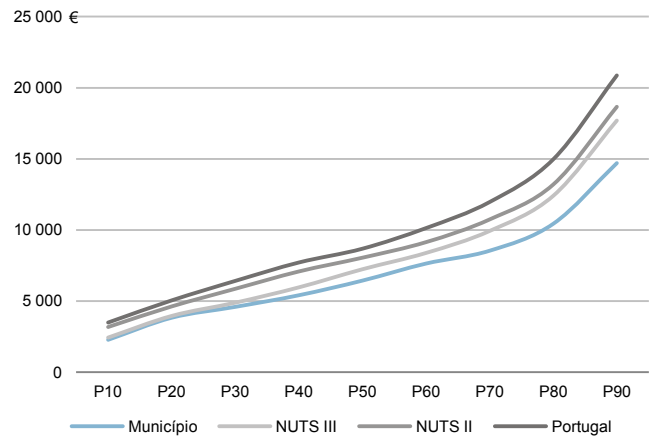
NUTS II: **Norte**

|                                 |       |  |        |
|---------------------------------|-------|--|--------|
| Informação do Município (2017)  |       |  |        |
| Sujeitos Passivos - A e B (Nº): | 3 508 | Rendimento bruto (milhares €):                           | 29 630 |
|                                 |       | Rendimento bruto deduzido do IRS liquidado (milhares €): | 27 367 |

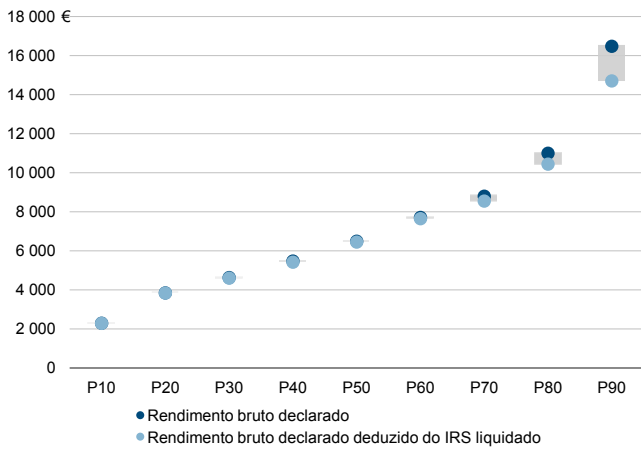
Média e percentis de rendimento bruto declarado por sujeito passivo, 2017



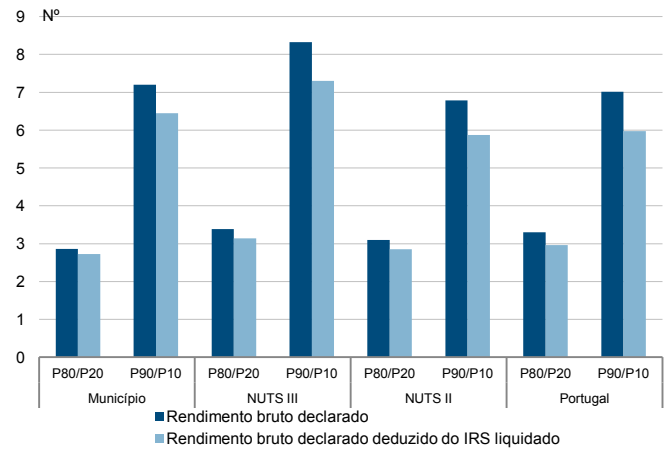
Percentis de rendimento bruto declarado deduzido do IRS liquidado por sujeito passivo, 2017



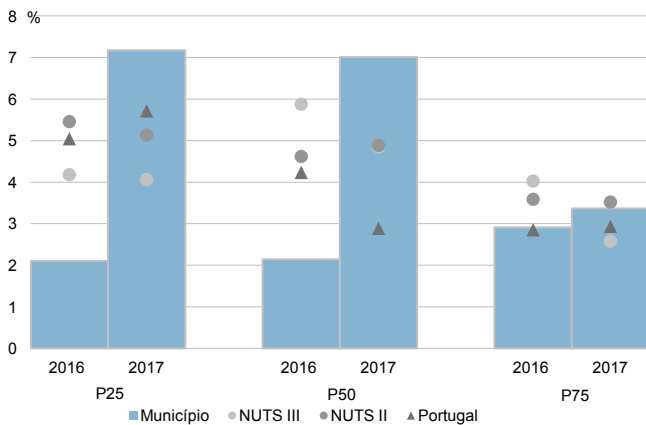
Percentis de rendimento bruto declarado e do rendimento bruto declarado deduzido do IRS liquidado por sujeito passivo, 2017



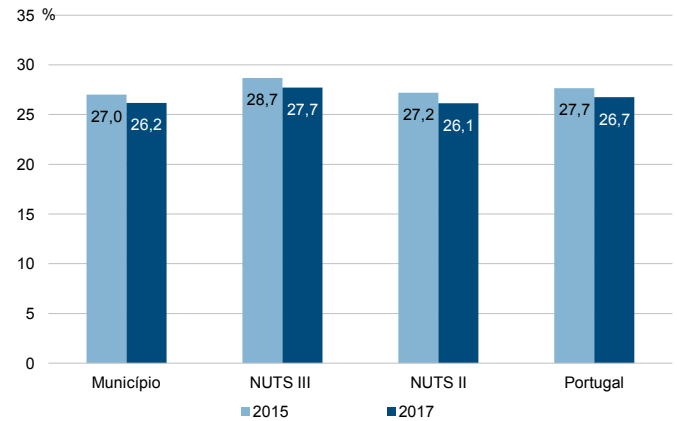
Rádios de desigualdade do rendimento bruto declarado e do rendimento bruto declarado deduzido do IRS liquidado por sujeito passivo, 2017



Taxa de variação anual dos percentis do rendimento bruto declarado deduzido do IRS liquidado por sujeito passivo, 2016-2017



Coefficiente de Gini do rendimento bruto declarado deduzido do IRS liquidado por sujeito passivo, 2015 e 2017



Município: **Carrazeda de Ansiães**

NUTS III: **Douro**

NUTS II: **Norte**

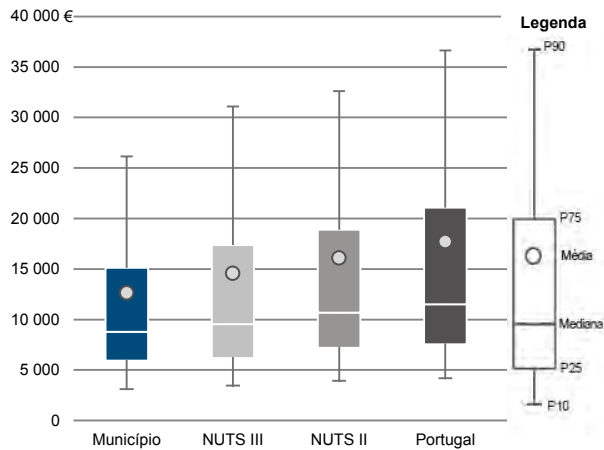
Informação do Município (2017)

Agregados Fiscais (Nº): 2 476

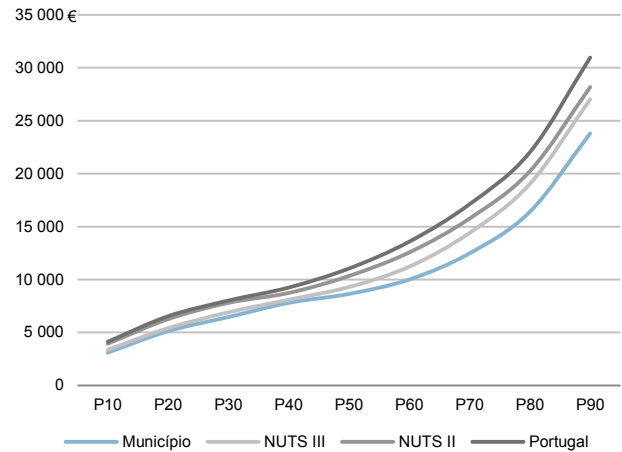
Rendimento bruto (milhares €): 31 294

Rendimento bruto deduzido do IRS liquidado (milhares €): 28 678

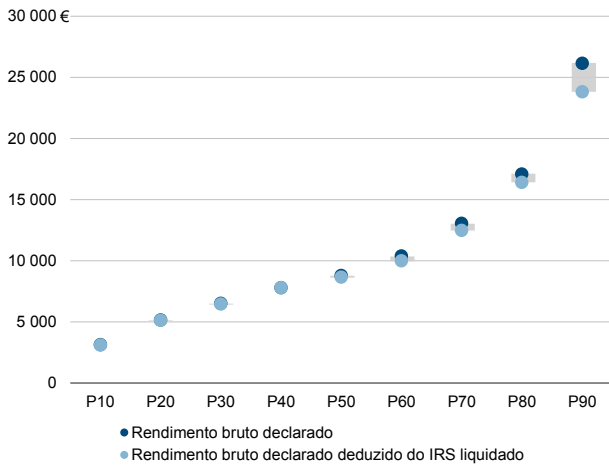
Média e percentis de rendimento bruto declarado por agregado fiscal, 2017



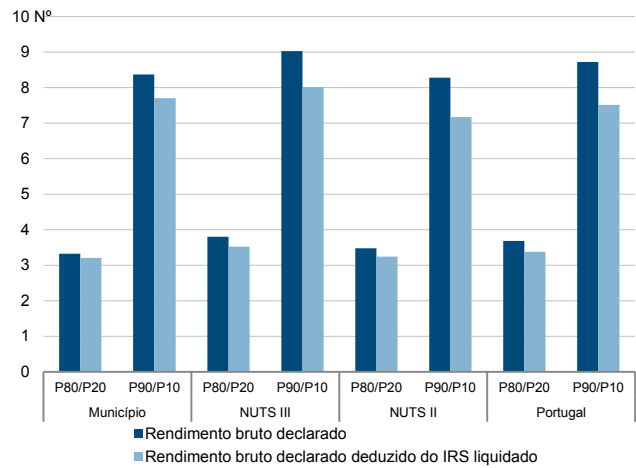
Percentis de rendimento bruto declarado deduzido do IRS liquidado por agregado fiscal, 2017



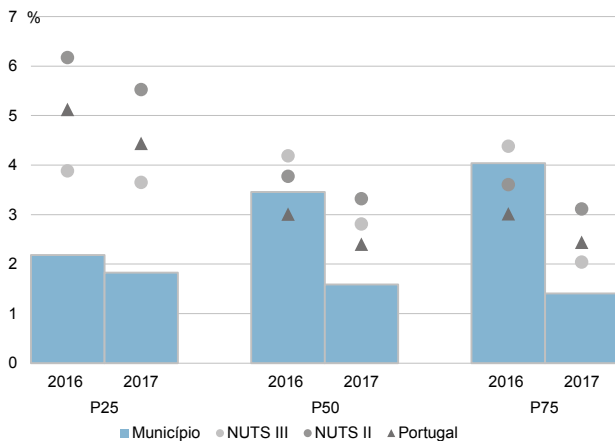
Percentis de rendimento bruto declarado e do rendimento bruto declarado deduzido do IRS liquidado por agregado fiscal, 2017



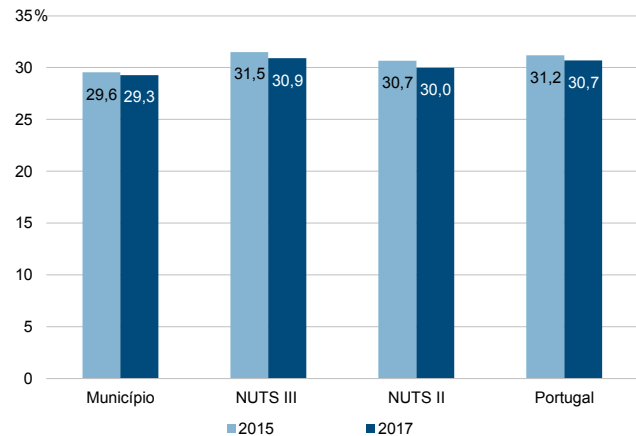
Rácios de desigualdade do rendimento bruto declarado e do rendimento bruto declarado deduzido do IRS liquidado por agregado fiscal, 2017



Taxa de variação anual dos percentis do rendimento bruto declarado deduzido do IRS liquidado por agregado fiscal, 2016-2017



Coefficiente de Gini do rendimento bruto declarado deduzido do IRS liquidado por agregado fiscal, 2015 e 2017



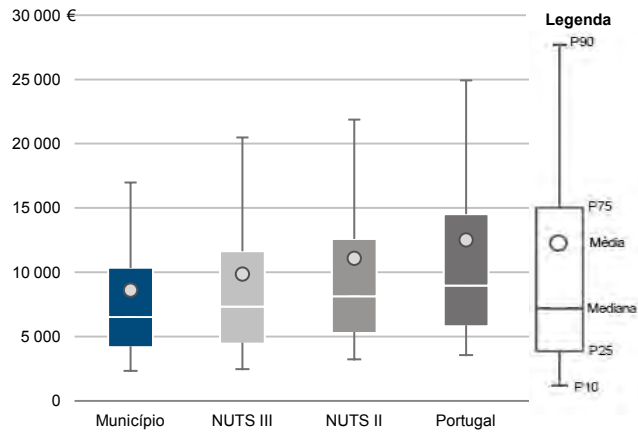
Município: **Carrazeda de Ansiães**

NUTS III: **Douro**

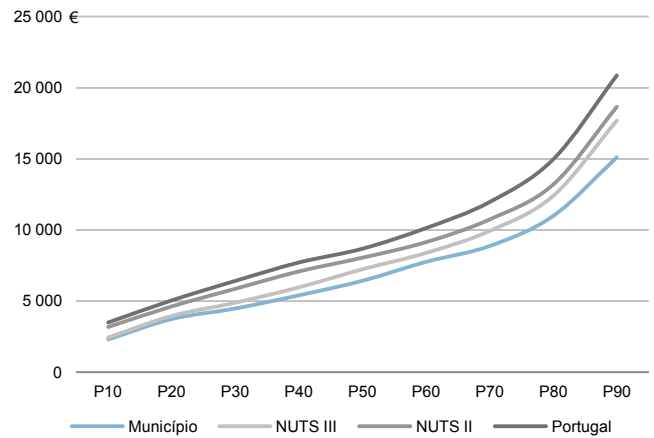
NUTS II: **Norte**

|                                 |       |  |        |
|---------------------------------|-------|--|--------|
| Informação do Município (2017)  |       |  |        |
| Sujeitos Passivos - A e B (Nº): | 3 635 | Rendimento bruto (milhares €):                           | 31 294 |
|                                 |       | Rendimento bruto deduzido do IRS liquidado (milhares €): | 28 678 |

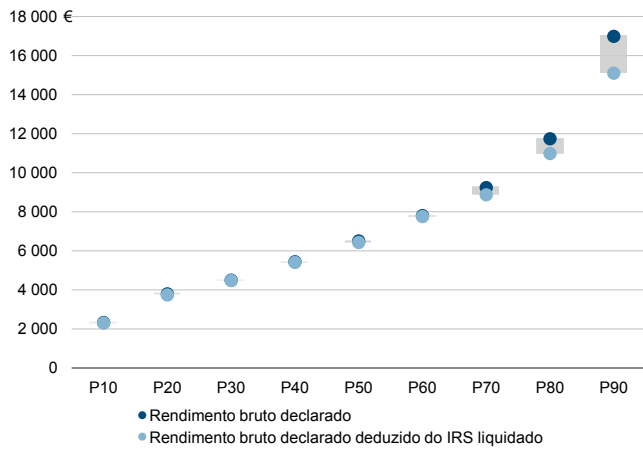
Média e percentis de rendimento bruto declarado por sujeito passivo, 2017



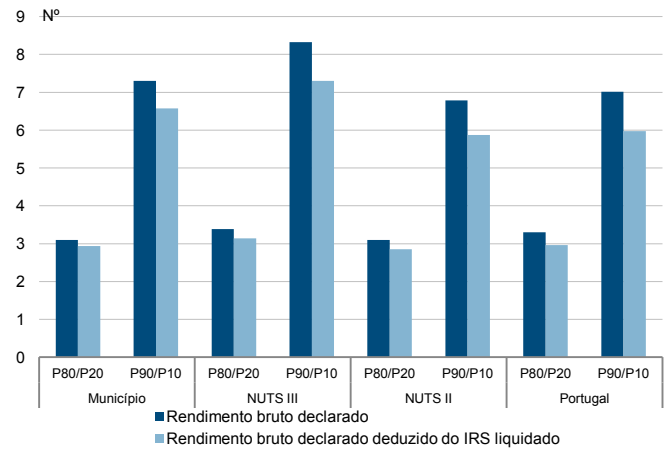
Percentis de rendimento bruto declarado deduzido do IRS liquidado por sujeito passivo, 2017



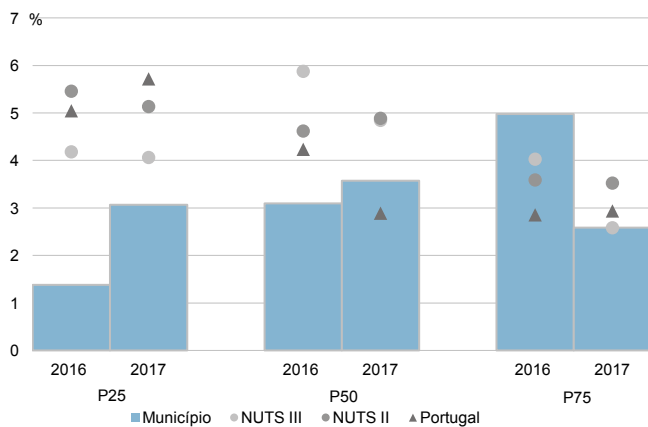
Percentis de rendimento bruto declarado e do rendimento bruto declarado deduzido do IRS liquidado por sujeito passivo, 2017



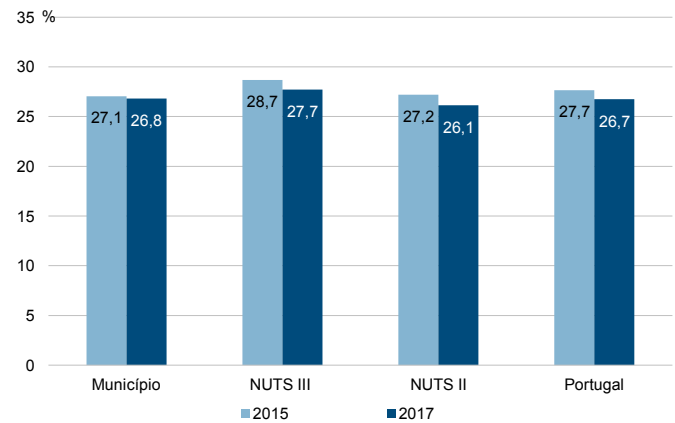
Rádios de desigualdade do rendimento bruto declarado e do rendimento bruto declarado deduzido do IRS liquidado por sujeito passivo, 2017



Taxa de variação anual dos percentis do rendimento bruto declarado deduzido do IRS liquidado por sujeito passivo, 2016-2017



Coefficiente de Gini do rendimento bruto declarado deduzido do IRS liquidado por sujeito passivo, 2015 e 2017



Município: **Freixo de Espada à Cinta**

NUTS III: **Douro**

NUTS II: **Norte**

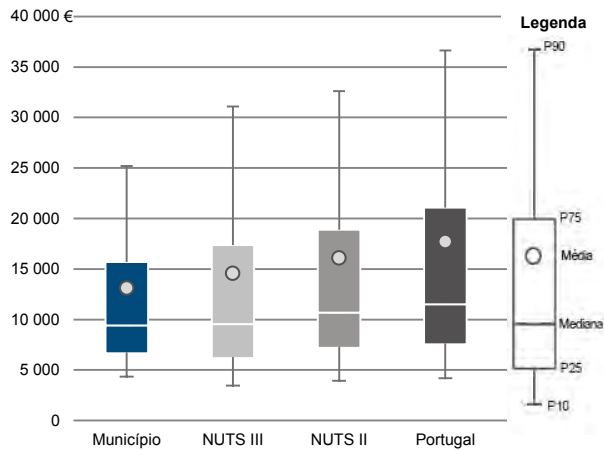
Informação do Município (2017)

Agregados Fiscais (Nº): 1 615

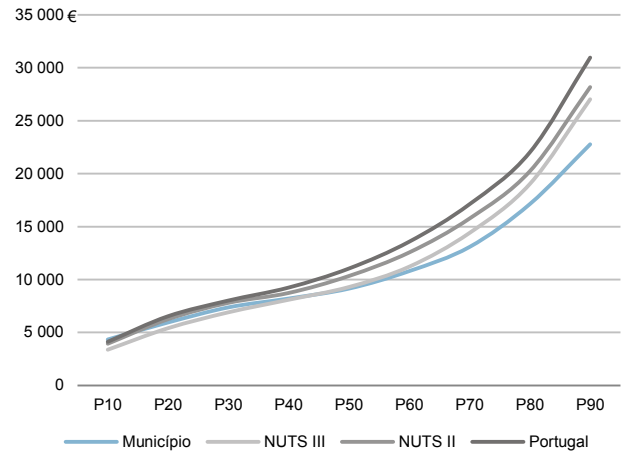
Rendimento bruto (milhares €): 21 142

Rendimento bruto deduzido do IRS liquidado (milhares €): 19 512

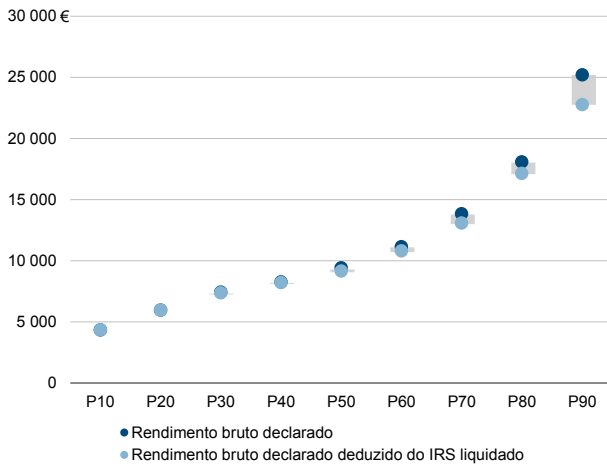
Média e percentis de rendimento bruto declarado por agregado fiscal, 2017



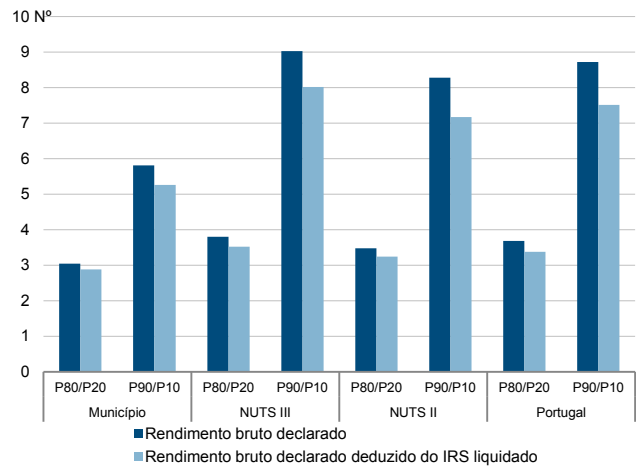
Percentis de rendimento bruto declarado deduzido do IRS liquidado por agregado fiscal, 2017



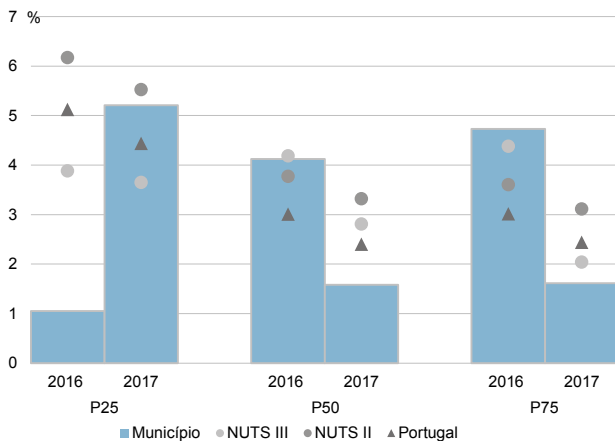
Percentis de rendimento bruto declarado e do rendimento bruto declarado deduzido do IRS liquidado por agregado fiscal, 2017



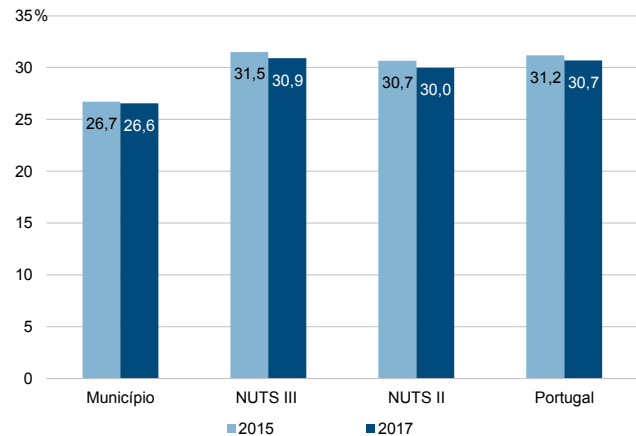
Rácios de desigualdade do rendimento bruto declarado e do rendimento bruto declarado deduzido do IRS liquidado por agregado fiscal, 2017



Taxa de variação anual dos percentis do rendimento bruto declarado deduzido do IRS liquidado por agregado fiscal, 2016-2017



Coefficiente de Gini do rendimento bruto declarado deduzido do IRS liquidado por agregado fiscal, 2015 e 2017



Município: **Freixo de Espada à Cinta**

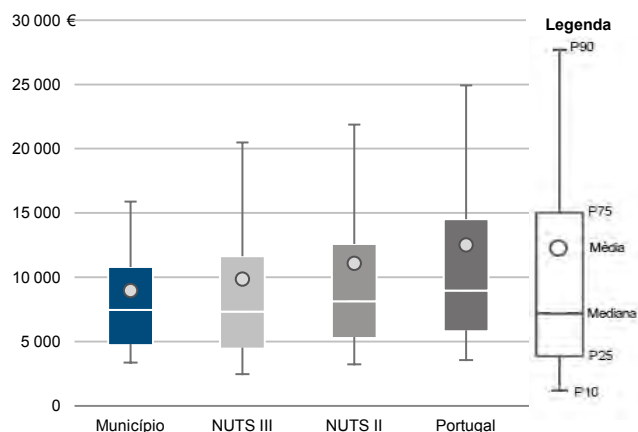
NUTS III: **Douro**

NUTS II: **Norte**

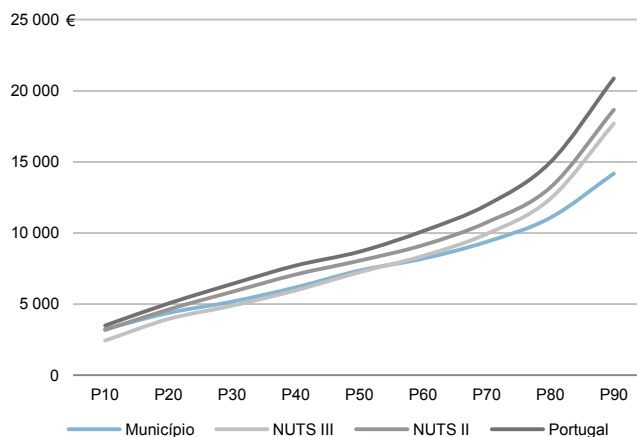
Informação do Município (2017)

Sujeitos Passivos - A e B (Nº): 2 358    Rendimento bruto (milhares €): 21 142    Rendimento bruto deduzido do IRS liquidado (milhares €): 19 512

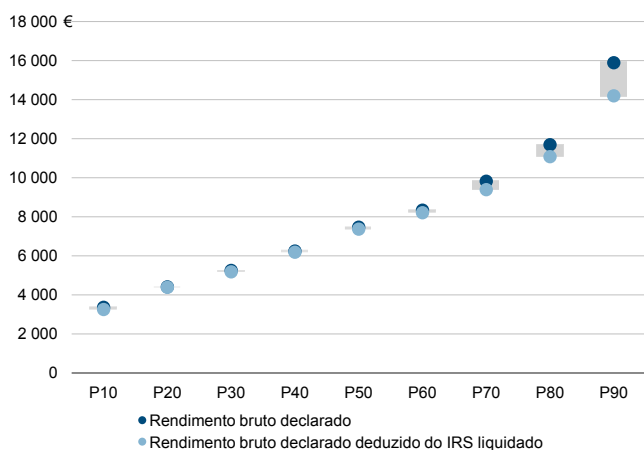
Média e percentis de rendimento bruto declarado por sujeito passivo, 2017



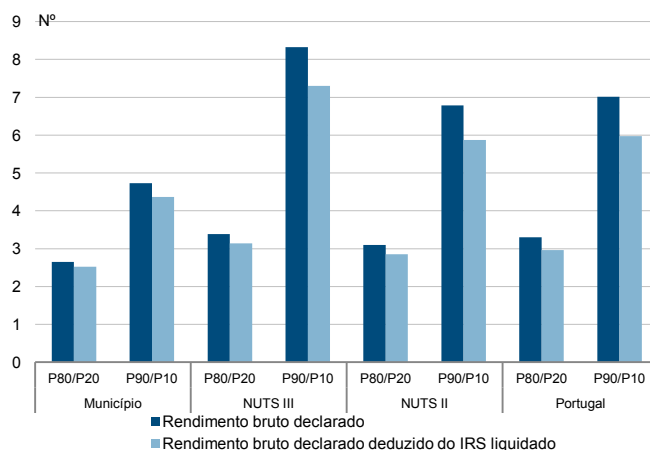
Percentis de rendimento bruto declarado deduzido do IRS liquidado por sujeito passivo, 2017



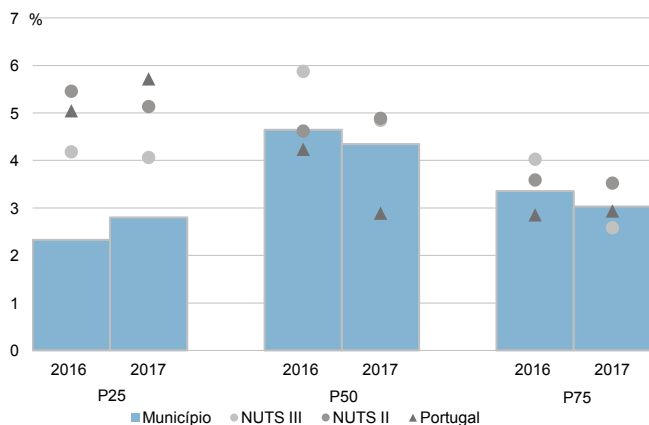
Percentis de rendimento bruto declarado e do rendimento bruto declarado deduzido do IRS liquidado por sujeito passivo, 2017



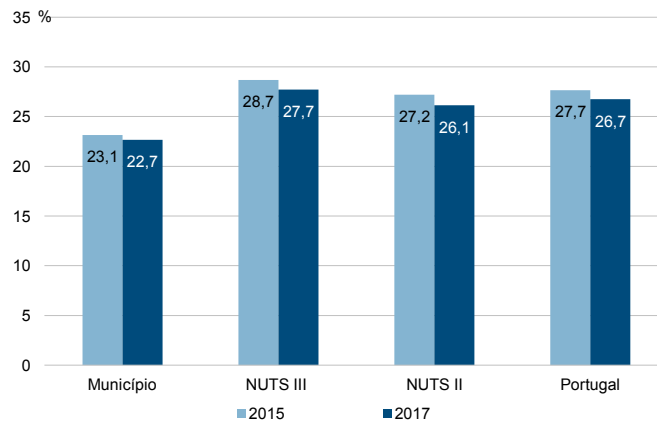
Rádios de desigualdade do rendimento bruto declarado e do rendimento bruto declarado deduzido do IRS liquidado por sujeito passivo, 2017



Taxa de variação anual dos percentis do rendimento bruto declarado deduzido do IRS liquidado por sujeito passivo, 2016-2017



Coefficiente de Gini do rendimento bruto declarado deduzido do IRS liquidado por sujeito passivo, 2015 e 2017



Município: **Lamego**

NUTS III: **Douro**

NUTS II: **Norte**

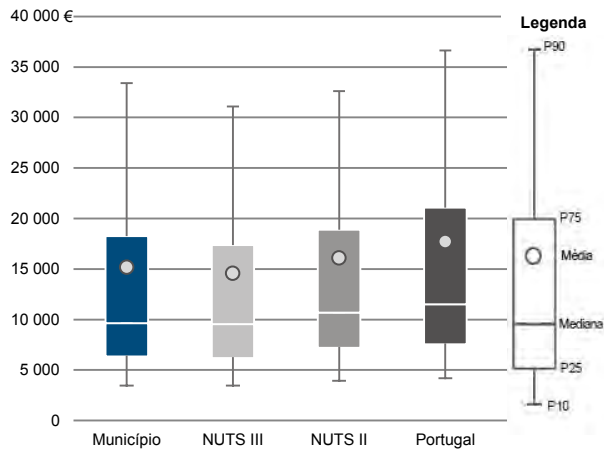
Informação do Município (2017)

Agregados Fiscais (Nº): 11 419

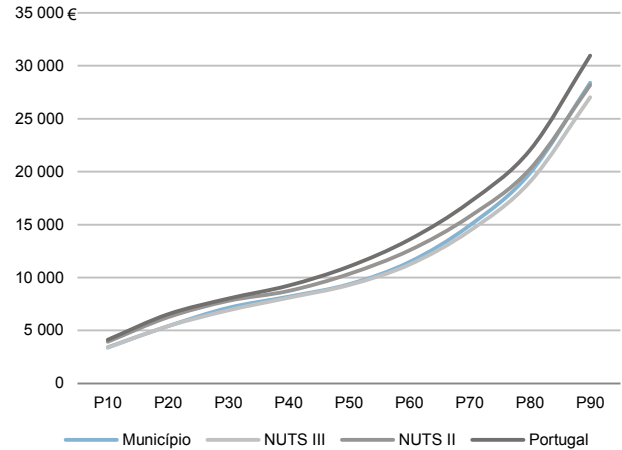
Rendimento bruto (milhares €): 173 276

Rendimento bruto deduzido do IRS liquidado (milhares €): 154 762

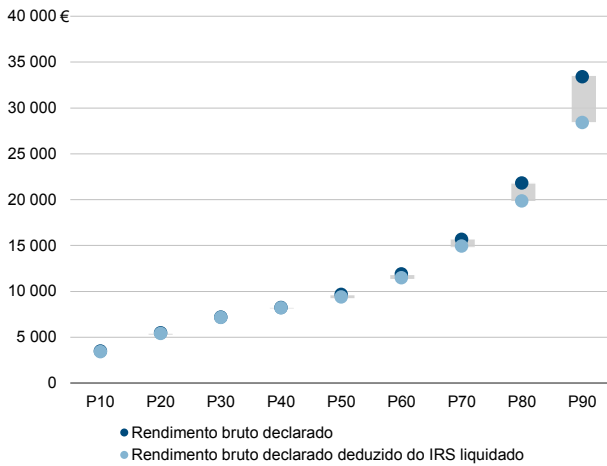
Média e percentis de rendimento bruto declarado por agregado fiscal, 2017



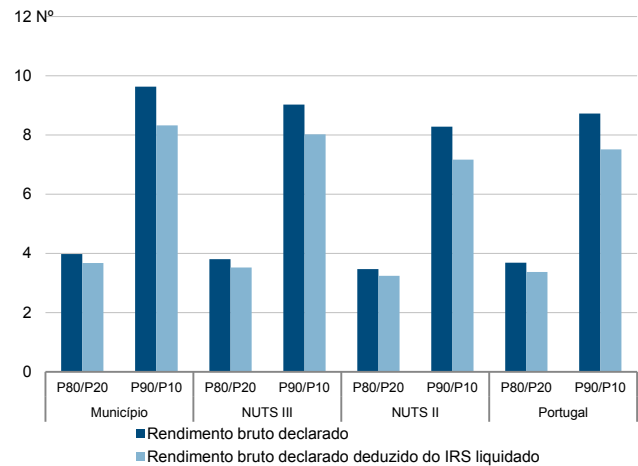
Percentis de rendimento bruto declarado deduzido do IRS liquidado por agregado fiscal, 2017



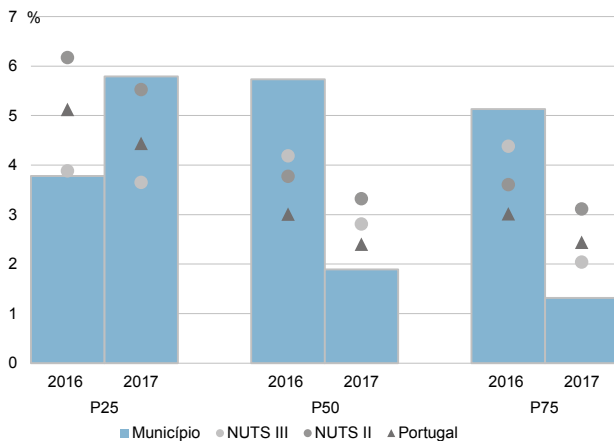
Percentis de rendimento bruto declarado e do rendimento bruto declarado deduzido do IRS liquidado por agregado fiscal, 2017



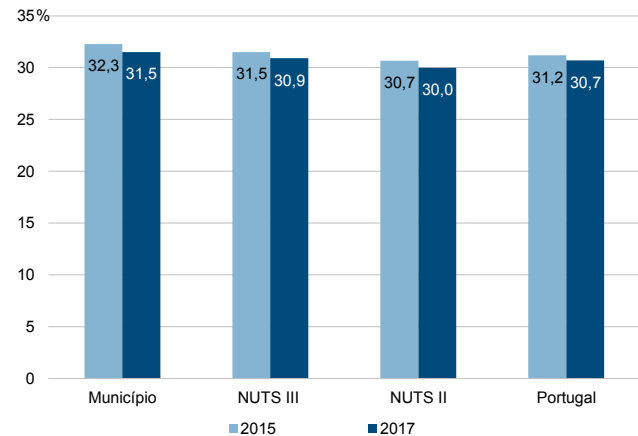
Rácios de desigualdade do rendimento bruto declarado e do rendimento bruto declarado deduzido do IRS liquidado por agregado fiscal, 2017



Taxa de variação anual dos percentis do rendimento bruto declarado deduzido do IRS liquidado por agregado fiscal, 2016-2017



Coefficiente de Gini do rendimento bruto declarado deduzido do IRS liquidado por agregado fiscal, 2015 e 2017





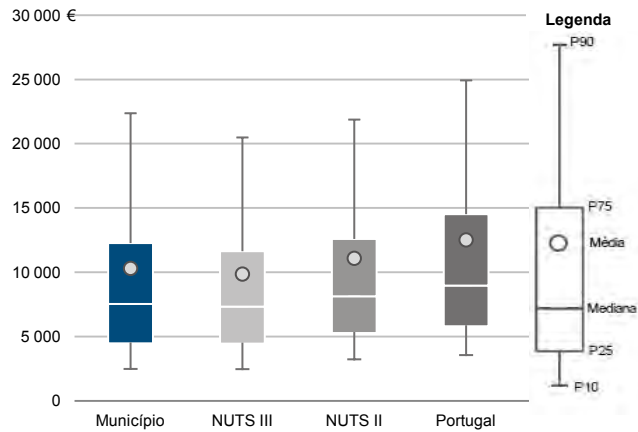
Município: **Lamego**

NUTS III: **Douro**

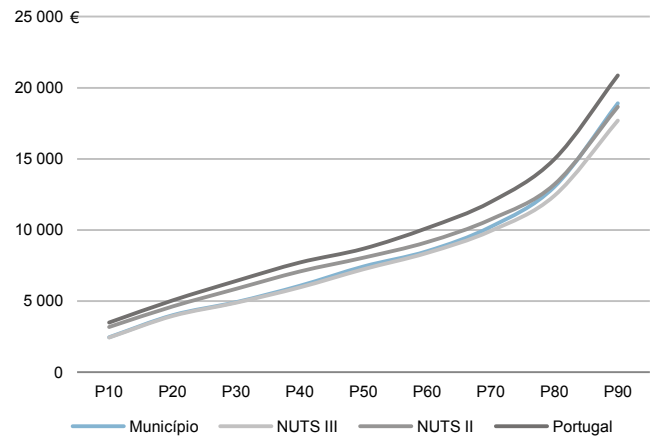
NUTS II: **Norte**

|                                 |        |  |         |
|---------------------------------|--------|--|---------|
| Informação do Município (2017)  |        |  |         |
| Sujeitos Passivos - A e B (Nº): | 16 826 | Rendimento bruto (milhares €):                           | 173 276 |
|                                 |        | Rendimento bruto deduzido do IRS liquidado (milhares €): | 154 762 |

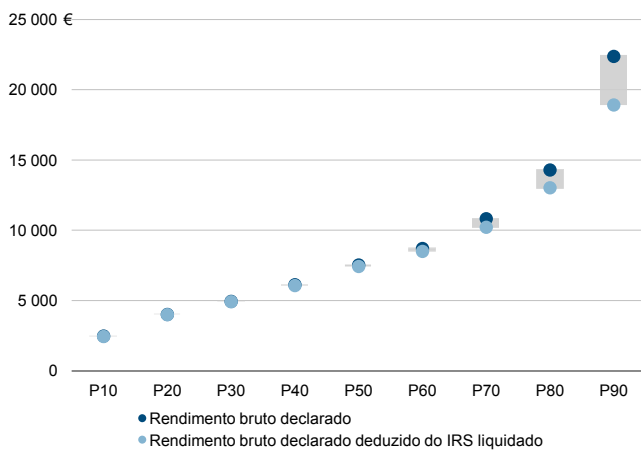
Média e percentis de rendimento bruto declarado por sujeito passivo, 2017



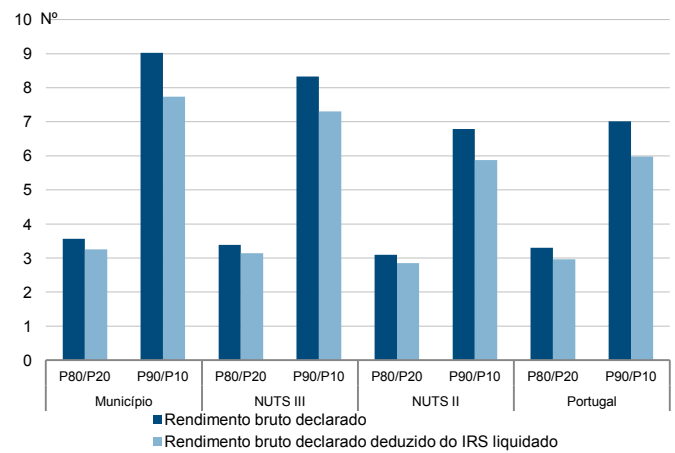
Percentis de rendimento bruto declarado deduzido do IRS liquidado por sujeito passivo, 2017



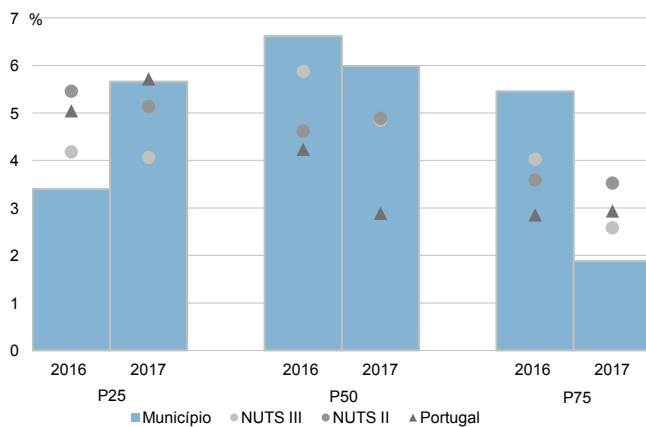
Percentis de rendimento bruto declarado e do rendimento bruto declarado deduzido do IRS liquidado por sujeito passivo, 2017



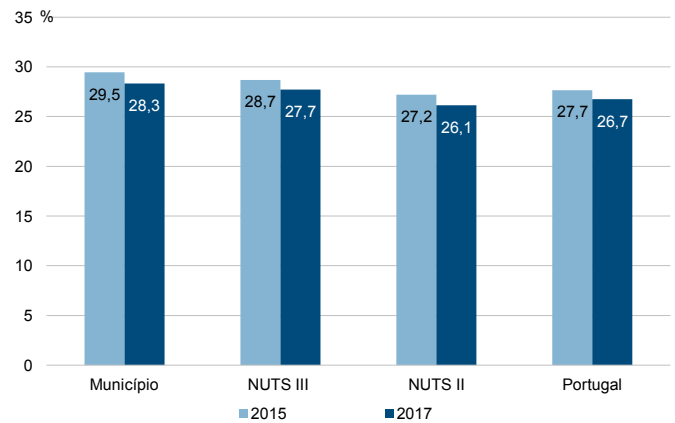
Rádios de desigualdade do rendimento bruto declarado e do rendimento bruto declarado deduzido do IRS liquidado por sujeito passivo, 2017



Taxa de variação anual dos percentis do rendimento bruto declarado deduzido do IRS liquidado por sujeito passivo, 2016-2017



Coefficiente de Gini do rendimento bruto declarado deduzido do IRS liquidado por sujeito passivo, 2015 e 2017



Município: **Mesão Frio**

NUTS III: **Douro**

NUTS II: **Norte**

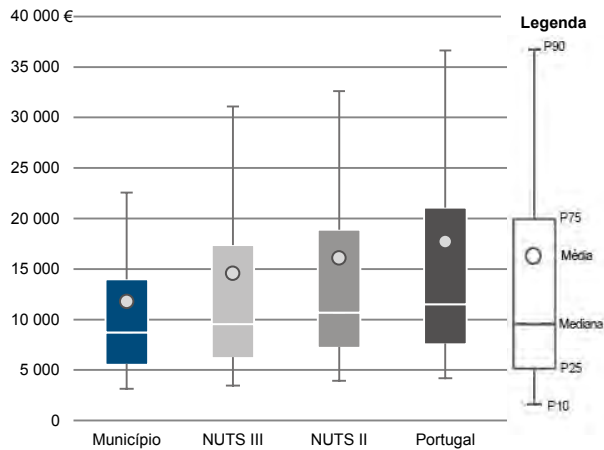
Informação do Município (2017)

Agregados Fiscais (Nº): 1 780

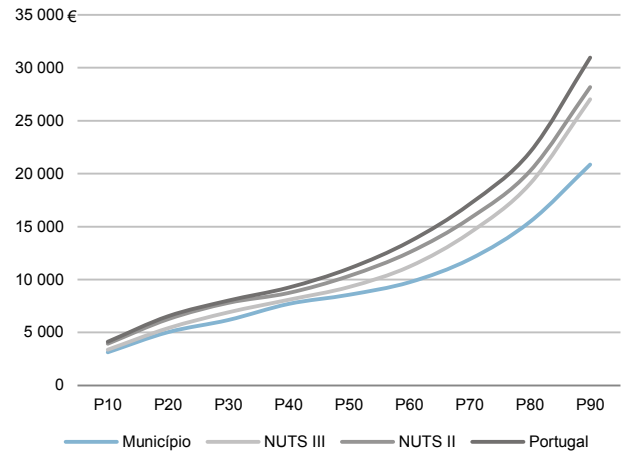
Rendimento bruto (milhares €): 20 984

Rendimento bruto deduzido do IRS liquidado (milhares €): 19 484

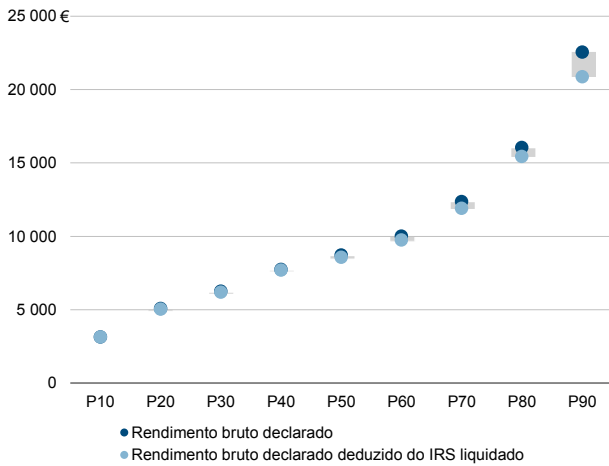
Média e percentis de rendimento bruto declarado por agregado fiscal, 2017



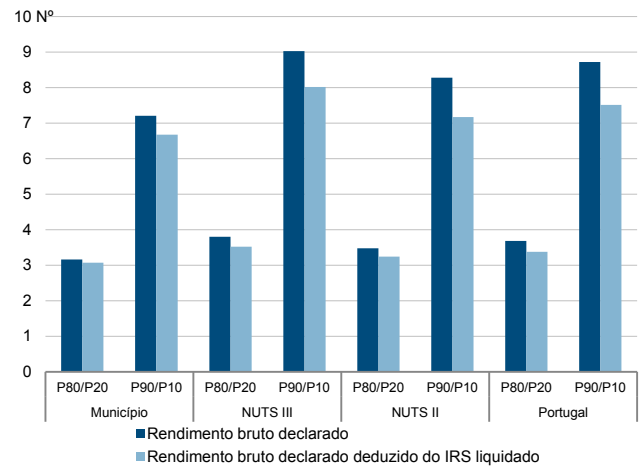
Percentis de rendimento bruto declarado deduzido do IRS liquidado por agregado fiscal, 2017



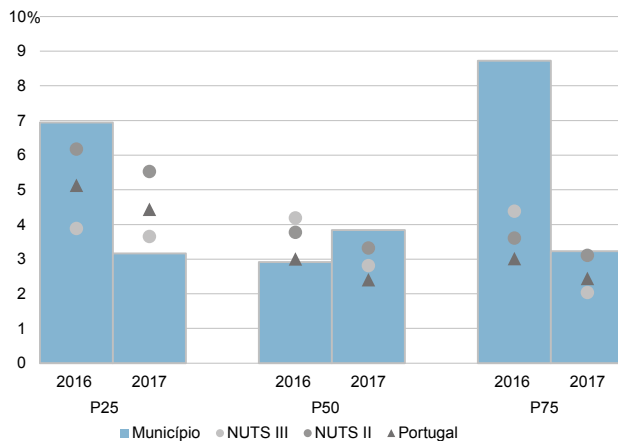
Percentis de rendimento bruto declarado e do rendimento bruto declarado deduzido do IRS liquidado por agregado fiscal, 2017



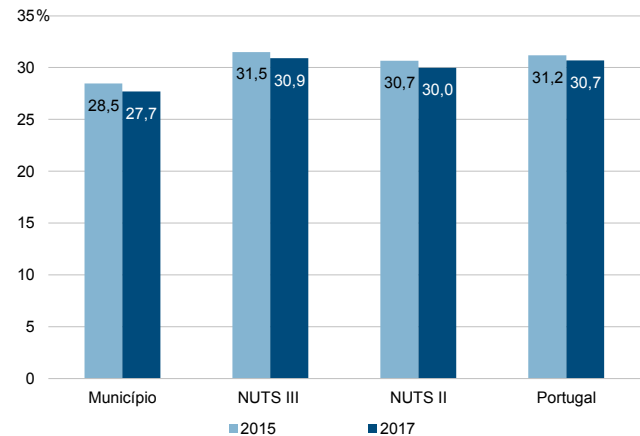
Rácios de desigualdade do rendimento bruto declarado e do rendimento bruto declarado deduzido do IRS liquidado por agregado fiscal, 2017



Taxa de variação anual dos percentis do rendimento bruto declarado deduzido do IRS liquidado por agregado fiscal, 2016-2017



Coefficiente de Gini do rendimento bruto declarado deduzido do IRS liquidado por agregado fiscal, 2015 e 2017



Município: **Mesão Frio**

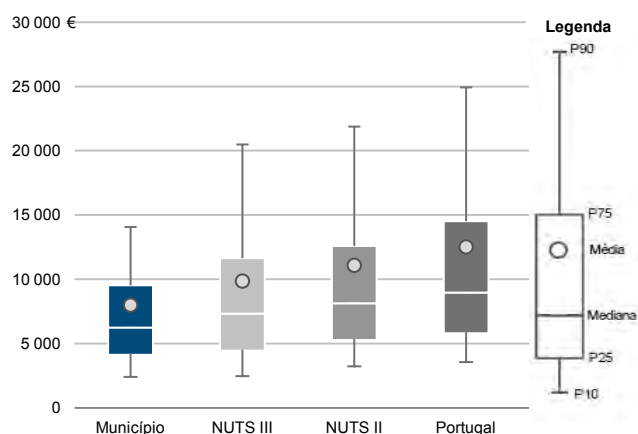
NUTS III: **Douro**

NUTS II: **Norte**

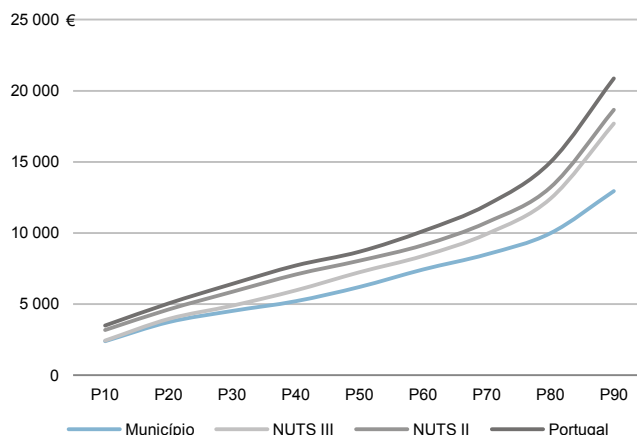
Informação do Município (2017)

Sujeitos Passivos - A e B (Nº): 2 627    Rendimento bruto (milhares €): 20 984    Rendimento bruto deduzido do IRS liquidado (milhares €): 19 484

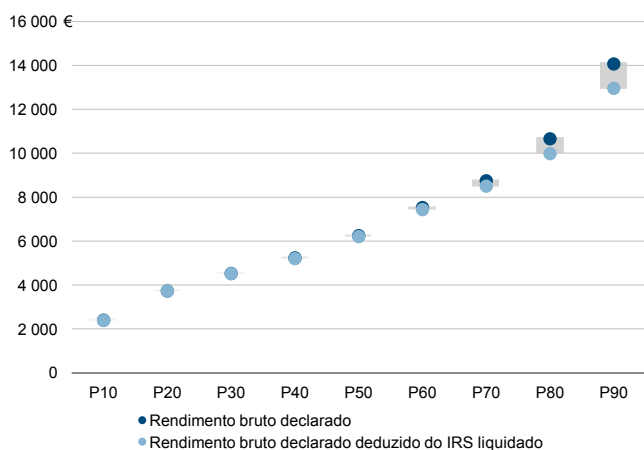
Média e percentis de rendimento bruto declarado por sujeito passivo, 2017



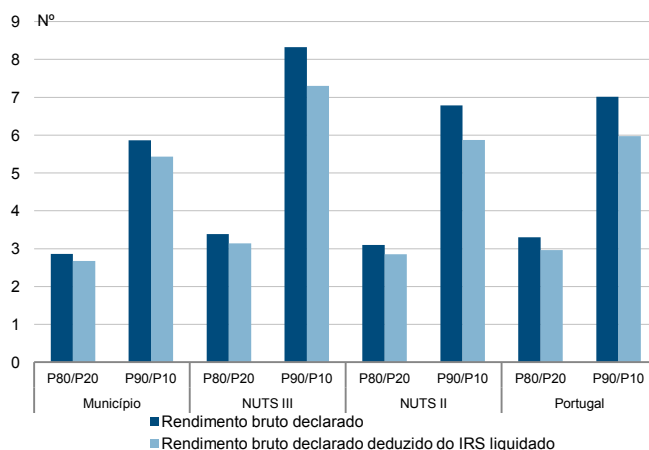
Percentis de rendimento bruto declarado deduzido do IRS liquidado por sujeito passivo, 2017



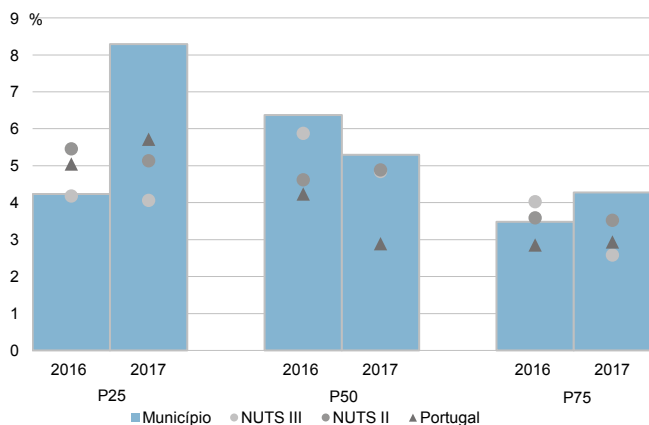
Percentis de rendimento bruto declarado e do rendimento bruto declarado deduzido do IRS liquidado por sujeito passivo, 2017



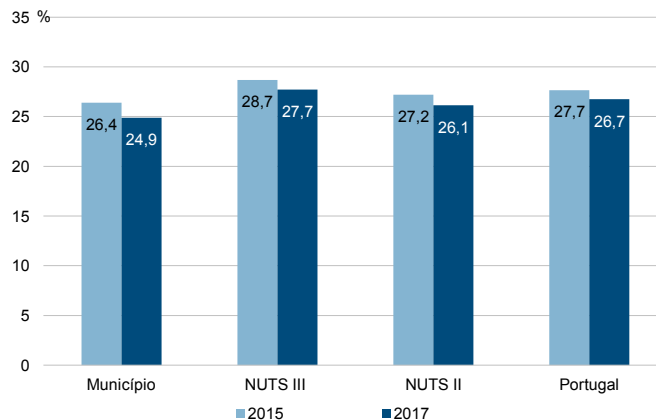
Rácios de desigualdade do rendimento bruto declarado e do rendimento bruto declarado deduzido do IRS liquidado por sujeito passivo, 2017



Taxa de variação anual dos percentis do rendimento bruto declarado deduzido do IRS liquidado por sujeito passivo, 2016-2017



Coefficiente de Gini do rendimento bruto declarado deduzido do IRS liquidado por sujeito passivo, 2015 e 2017



Município: **Moimenta da Beira**

NUTS III: **Douro**

NUTS II: **Norte**

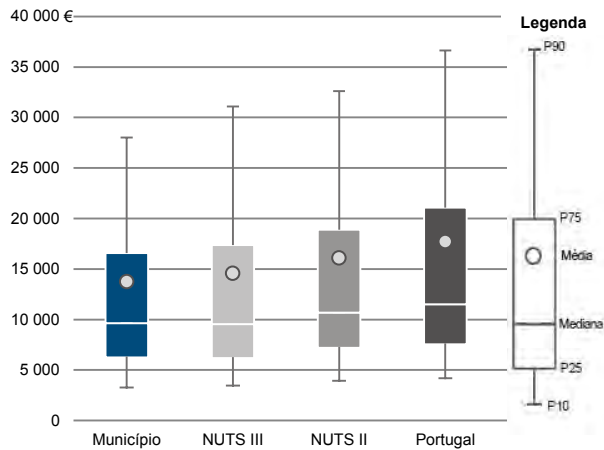
Informação do Município (2017)

Agregados Fiscais (Nº): 3 870

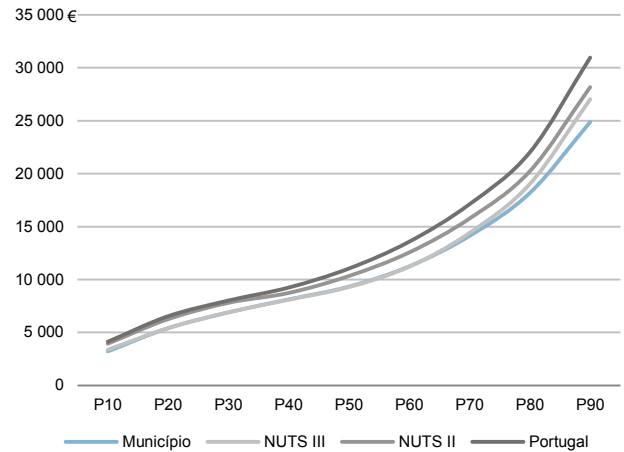
Rendimento bruto (milhares €): 53 142

Rendimento bruto deduzido do IRS liquidado (milhares €): 48 466

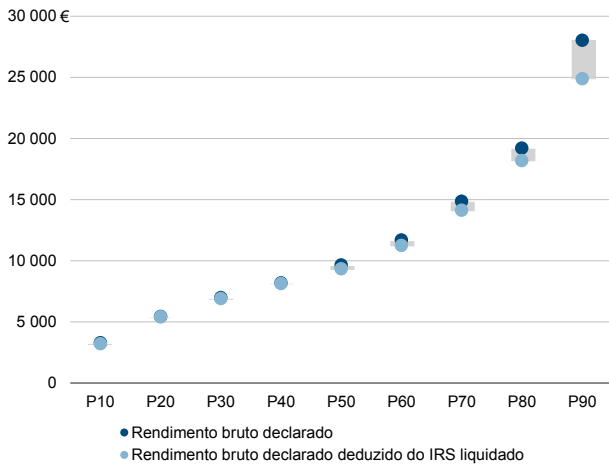
Média e percentis de rendimento bruto declarado por agregado fiscal, 2017



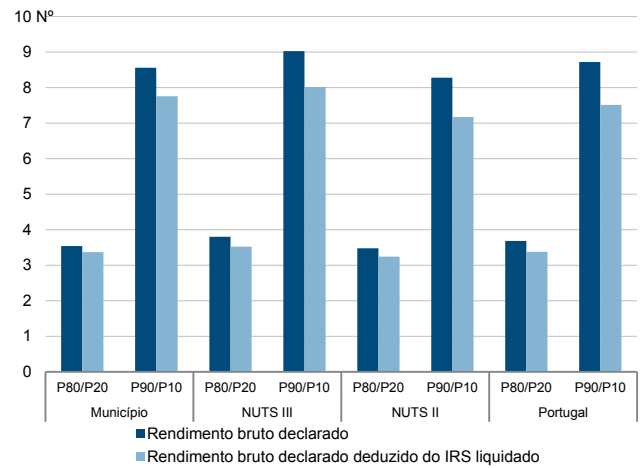
Percentis de rendimento bruto declarado deduzido do IRS liquidado por agregado fiscal, 2017



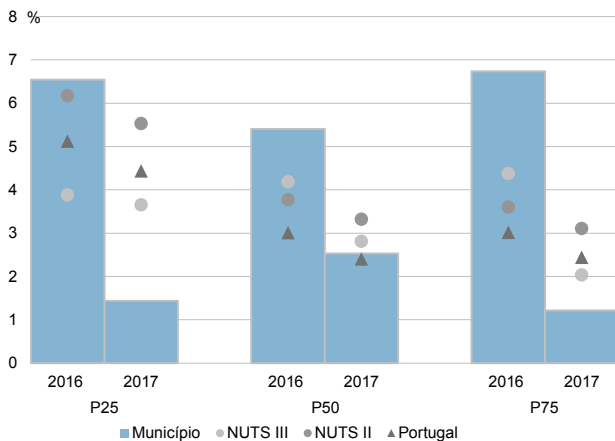
Percentis de rendimento bruto declarado e do rendimento bruto declarado deduzido do IRS liquidado por agregado fiscal, 2017



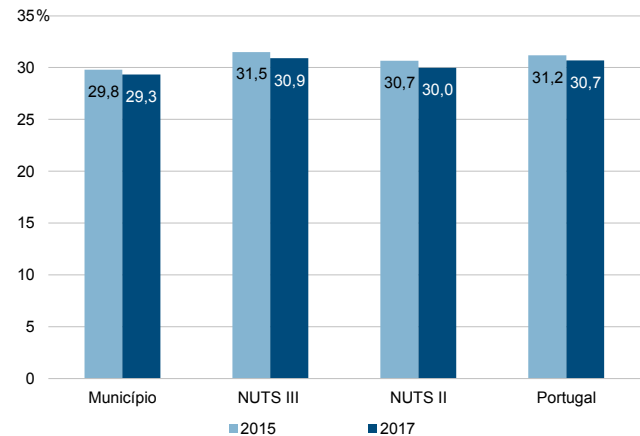
Rácios de desigualdade do rendimento bruto declarado e do rendimento bruto declarado deduzido do IRS liquidado por agregado fiscal, 2017



Taxa de variação anual dos percentis do rendimento bruto declarado deduzido do IRS liquidado por agregado fiscal, 2016-2017



Coefficiente de Gini do rendimento bruto declarado deduzido do IRS liquidado por agregado fiscal, 2015 e 2017



Município: **Moimenta da Beira**

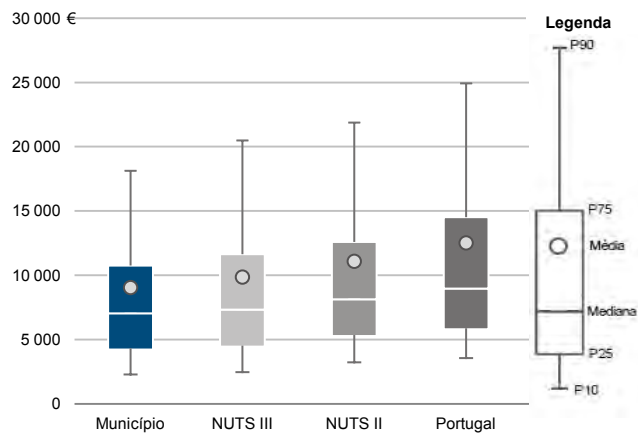
NUTS III: **Douro**

NUTS II: **Norte**

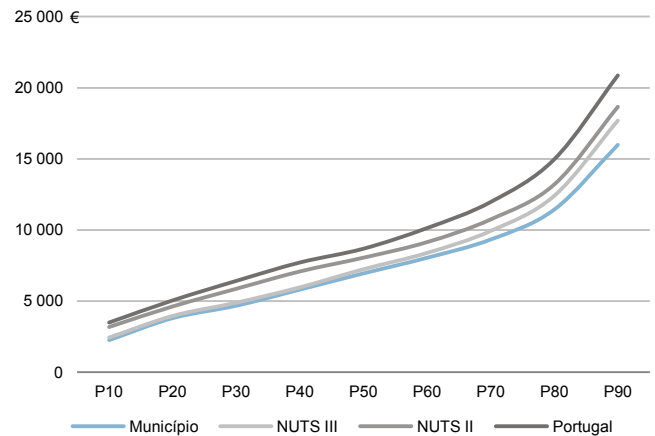
Informação do Município (2017)

Sujeitos Passivos - A e B (Nº): 5 878    Rendimento bruto (milhares €): 53 142    Rendimento bruto deduzido do IRS liquidado (milhares €): 48 466

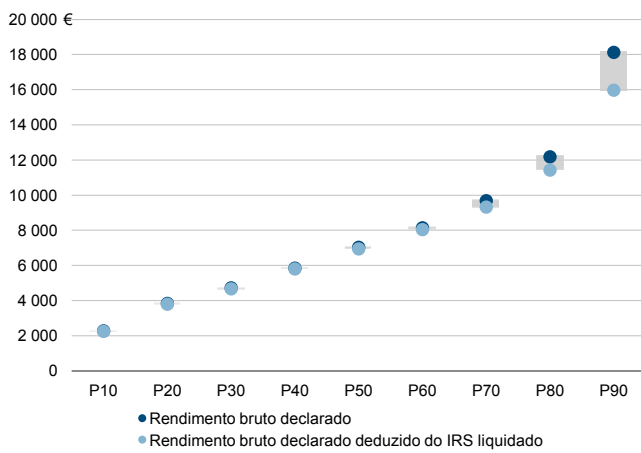
Média e percentis de rendimento bruto declarado por sujeito passivo, 2017



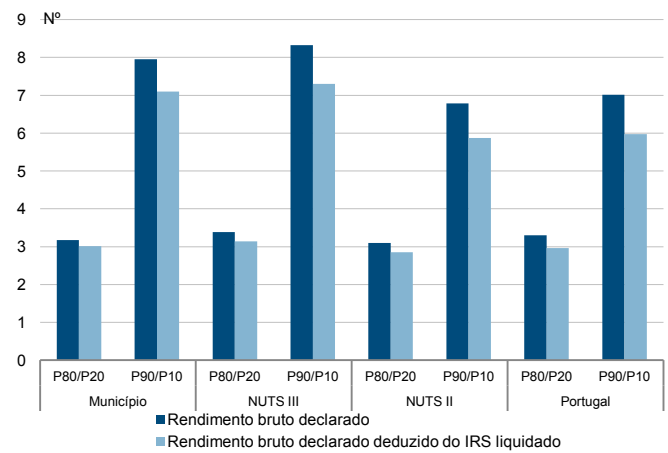
Percentis de rendimento bruto declarado deduzido do IRS liquidado por sujeito passivo, 2017



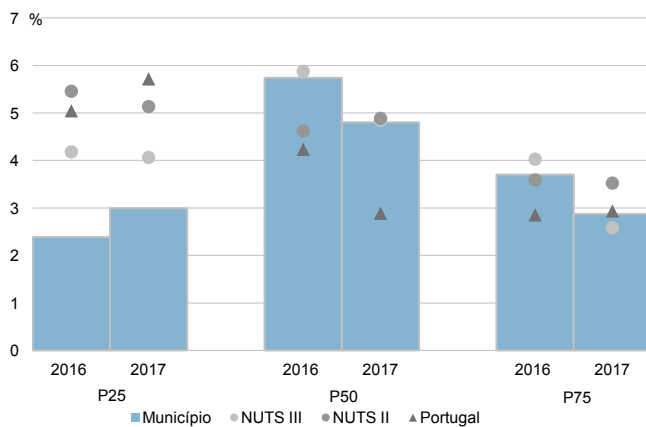
Percentis de rendimento bruto declarado e do rendimento bruto declarado deduzido do IRS liquidado por sujeito passivo, 2017



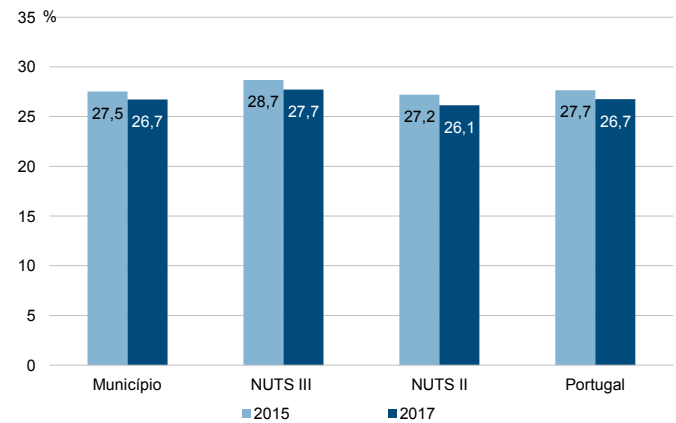
Rádios de desigualdade do rendimento bruto declarado e do rendimento bruto declarado deduzido do IRS liquidado por sujeito passivo, 2017



Taxa de variação anual dos percentis do rendimento bruto declarado deduzido do IRS liquidado por sujeito passivo, 2016-2017



Coefficiente de Gini do rendimento bruto declarado deduzido do IRS liquidado por sujeito passivo, 2015 e 2017



Município: **Murça**

NUTS III: **Douro**

NUTS II: **Norte**

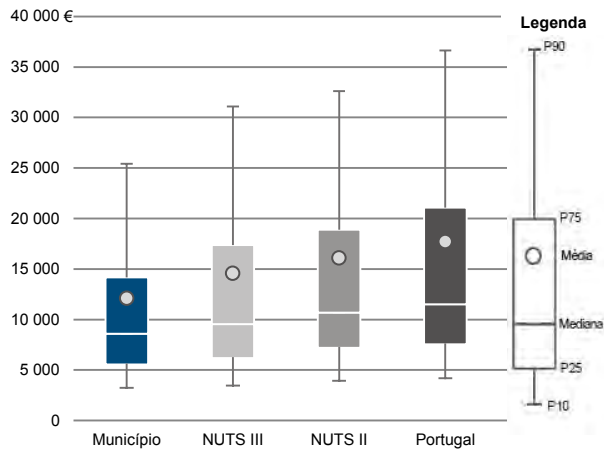
Informação do Município (2017)

Agregados Fiscais (Nº): 2 445

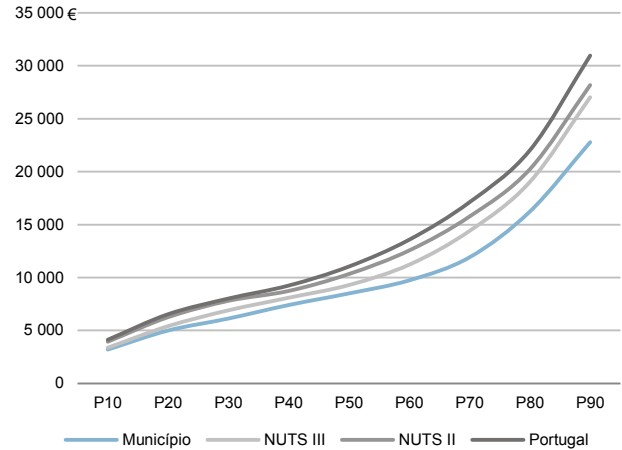
Rendimento bruto (milhares €): 29 571

Rendimento bruto deduzido do IRS liquidado (milhares €): 27 278

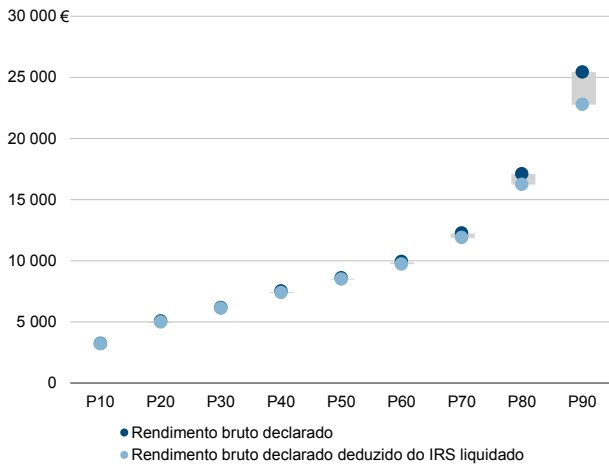
Média e percentis de rendimento bruto declarado por agregado fiscal, 2017



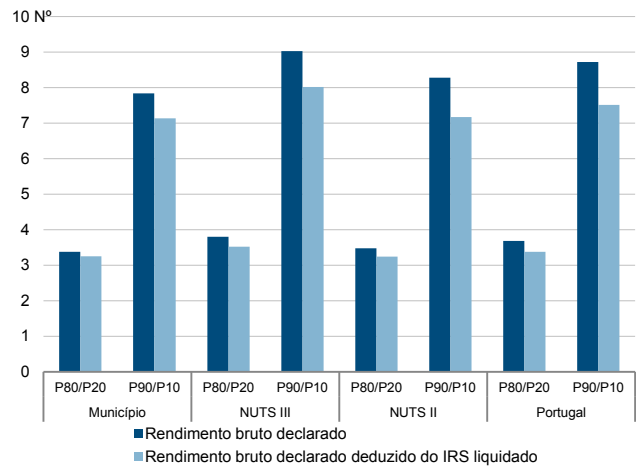
Percentis de rendimento bruto declarado deduzido do IRS liquidado por agregado fiscal, 2017



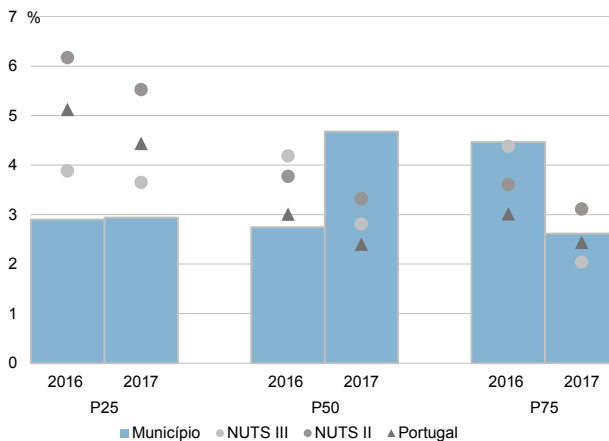
Percentis de rendimento bruto declarado e do rendimento bruto declarado deduzido do IRS liquidado por agregado fiscal, 2017



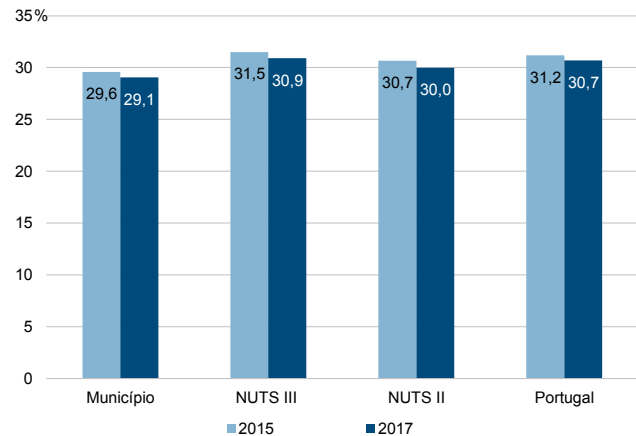
Rácios de desigualdade do rendimento bruto declarado e do rendimento bruto declarado deduzido do IRS liquidado por agregado fiscal, 2017



Taxa de variação anual dos percentis do rendimento bruto declarado deduzido do IRS liquidado por agregado fiscal, 2016-2017



Coefficiente de Gini do rendimento bruto declarado deduzido do IRS liquidado por agregado fiscal, 2015 e 2017



Município: **Murça**

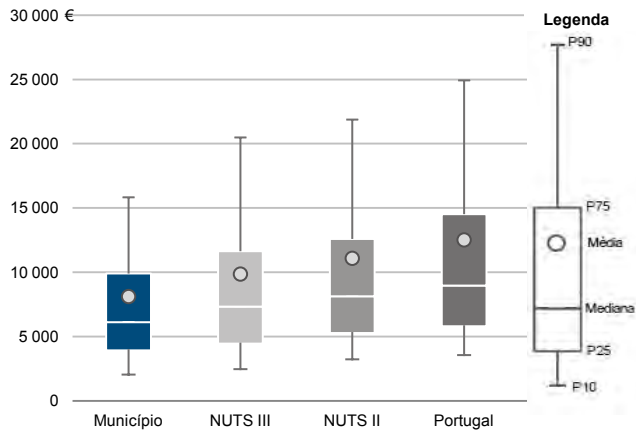
NUTS III: **Douro**

NUTS II: **Norte**

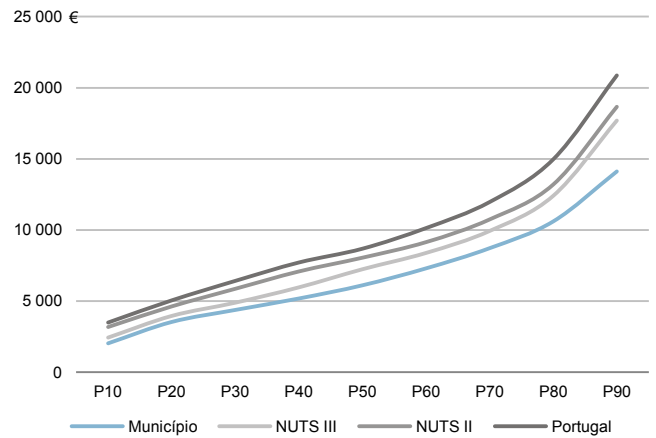
Informação do Município (2017)

Sujeitos Passivos - A e B (Nº): 3 647    Rendimento bruto (milhares €): 29 571    Rendimento bruto deduzido do IRS liquidado (milhares €): 27 278

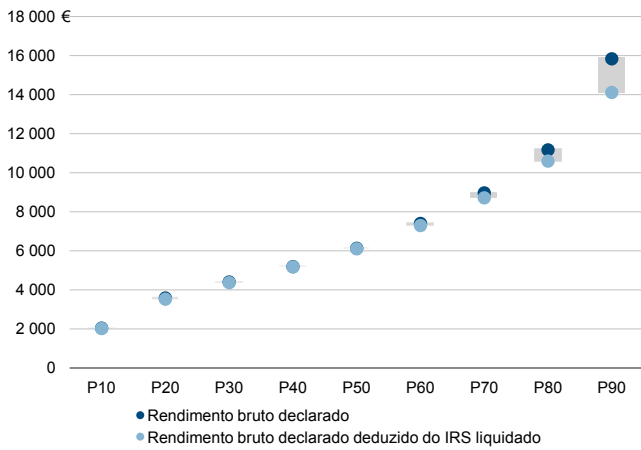
Média e percentis de rendimento bruto declarado por sujeito passivo, 2017



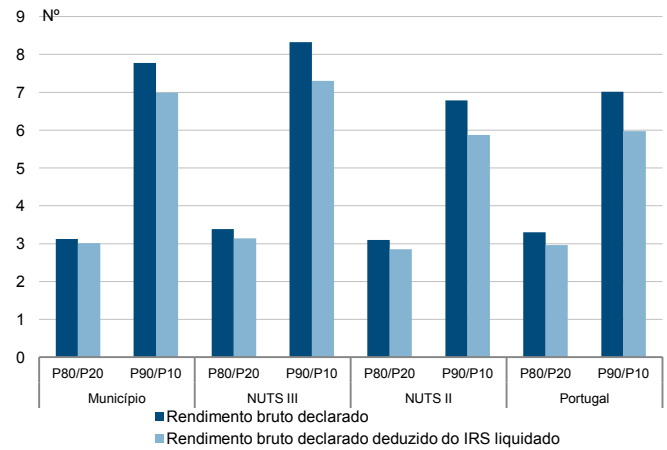
Percentis de rendimento bruto declarado deduzido do IRS liquidado por sujeito passivo, 2017



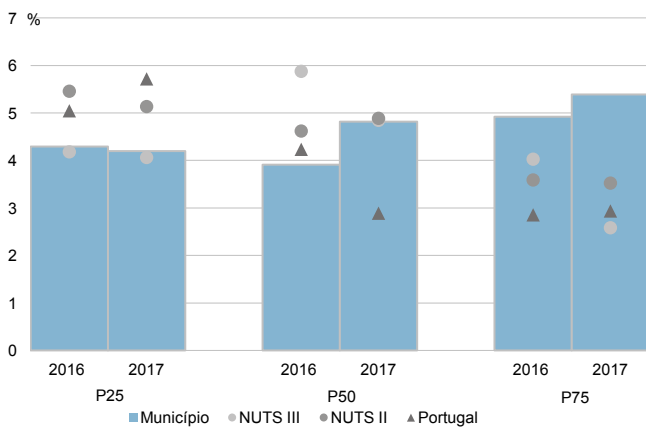
Percentis de rendimento bruto declarado e do rendimento bruto declarado deduzido do IRS liquidado por sujeito passivo, 2017



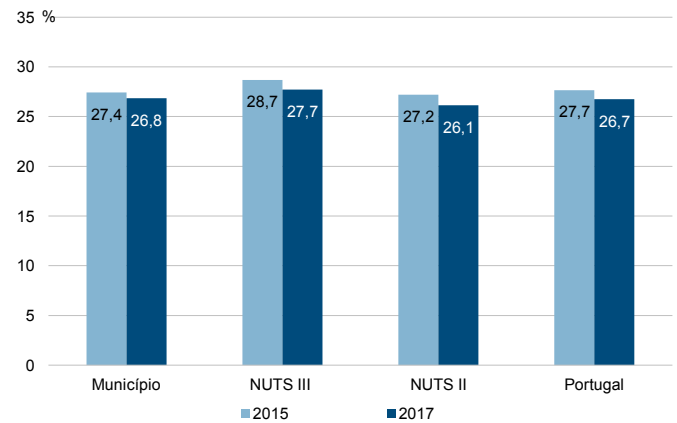
Rádios de desigualdade do rendimento bruto declarado e do rendimento bruto declarado deduzido do IRS liquidado por sujeito passivo, 2017



Taxa de variação anual dos percentis do rendimento bruto declarado deduzido do IRS liquidado por sujeito passivo, 2016-2017



Coefficiente de Gini do rendimento bruto declarado deduzido do IRS liquidado por sujeito passivo, 2015 e 2017



Município: **Peso da Régua**

NUTS III: **Douro**

NUTS II: **Norte**

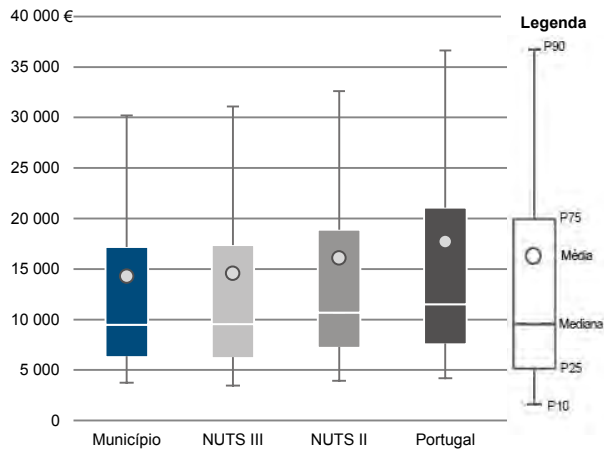
Informação do Município (2017)

Agregados Fiscais (Nº): 7 119

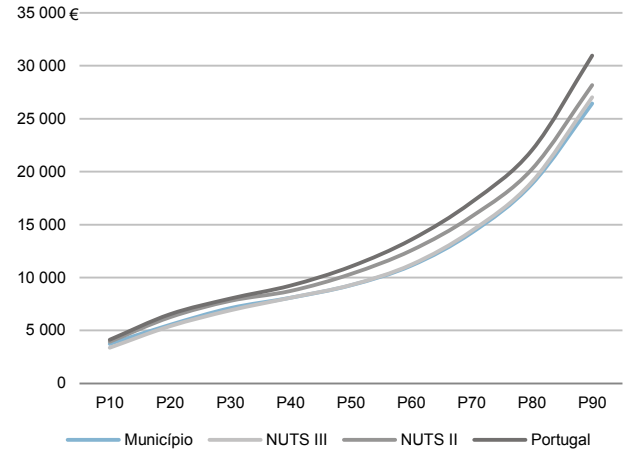
Rendimento bruto (milhares €): 101 621

Rendimento bruto deduzido do IRS liquidado (milhares €): 92 079

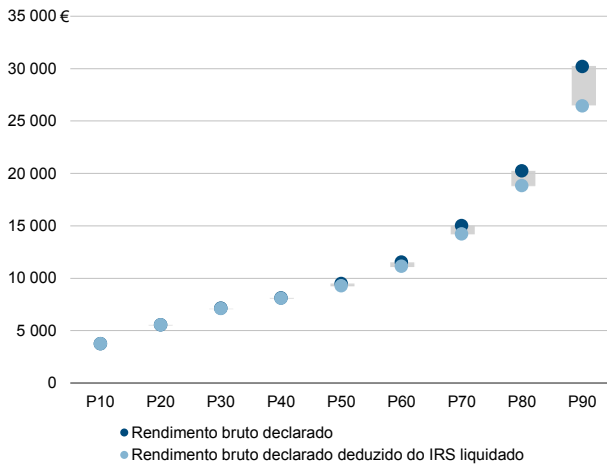
Média e percentis de rendimento bruto declarado por agregado fiscal, 2017



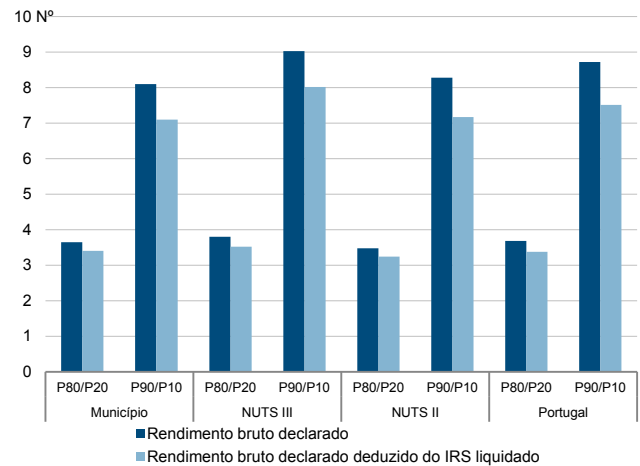
Percentis de rendimento bruto declarado deduzido do IRS liquidado por agregado fiscal, 2017



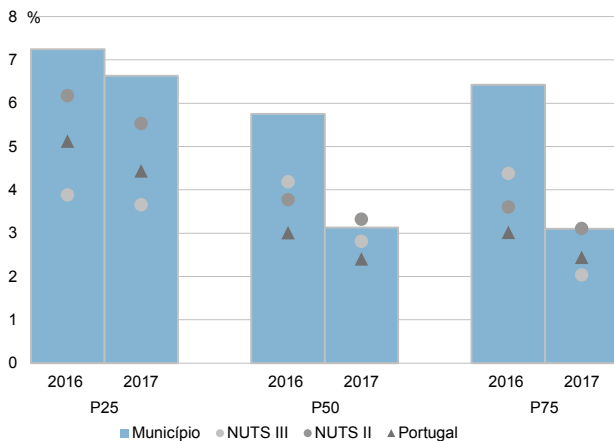
Percentis de rendimento bruto declarado e do rendimento bruto declarado deduzido do IRS liquidado por agregado fiscal, 2017



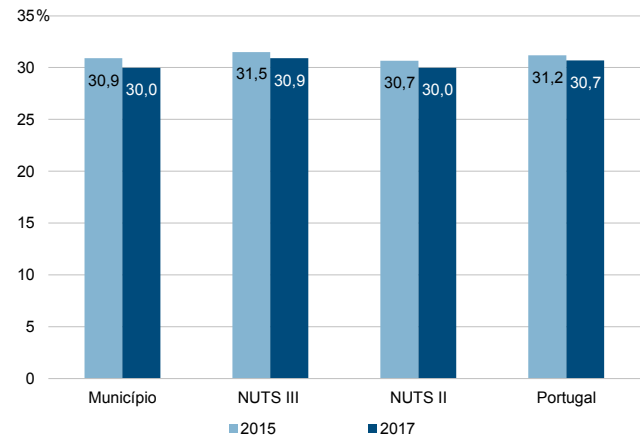
Rácios de desigualdade do rendimento bruto declarado e do rendimento bruto declarado deduzido do IRS liquidado por agregado fiscal, 2017



Taxa de variação anual dos percentis do rendimento bruto declarado deduzido do IRS liquidado por agregado fiscal, 2016-2017



Coefficiente de Gini do rendimento bruto declarado deduzido do IRS liquidado por agregado fiscal, 2015 e 2017





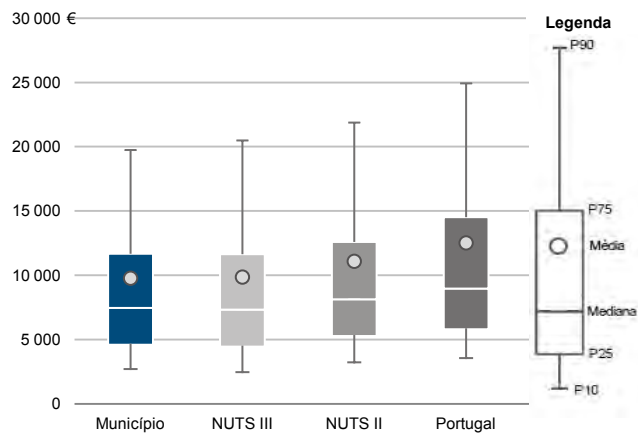
Município: **Peso da Régua**

NUTS III: **Douro**

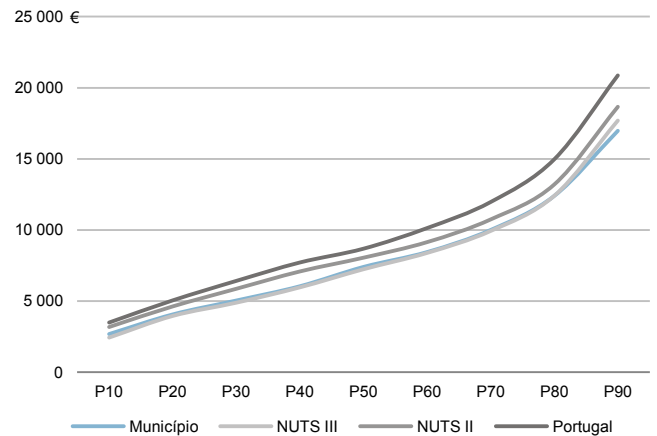
NUTS II: **Norte**

|                                 |        |  |         |
|---------------------------------|--------|--|---------|
| Informação do Município (2017)  |        |  |         |
| Sujeitos Passivos - A e B (Nº): | 10 405 | Rendimento bruto (milhares €):                           | 101 621 |
|                                 |        | Rendimento bruto deduzido do IRS liquidado (milhares €): | 92 079  |

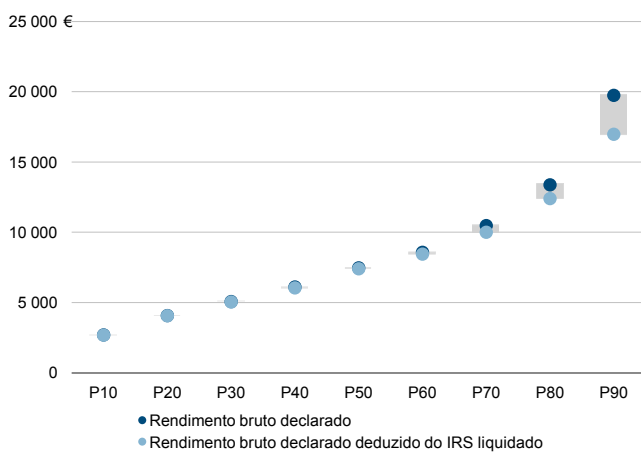
Média e percentis de rendimento bruto declarado por sujeito passivo, 2017



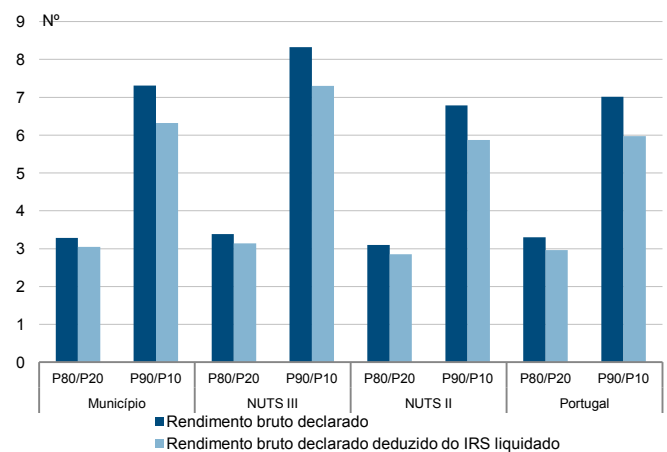
Percentis de rendimento bruto declarado deduzido do IRS liquidado por sujeito passivo, 2017



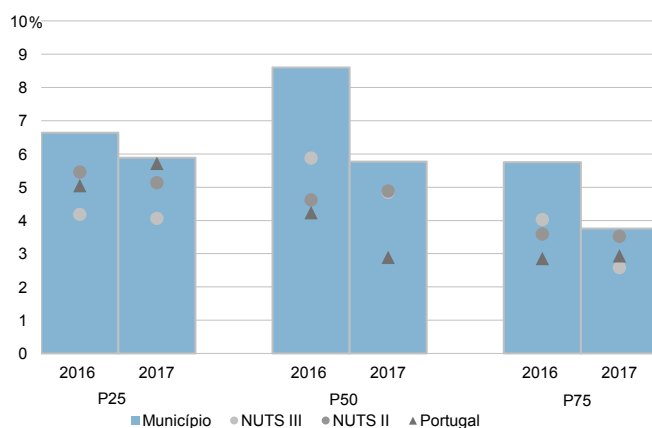
Percentis de rendimento bruto declarado e do rendimento bruto declarado deduzido do IRS liquidado por sujeito passivo, 2017



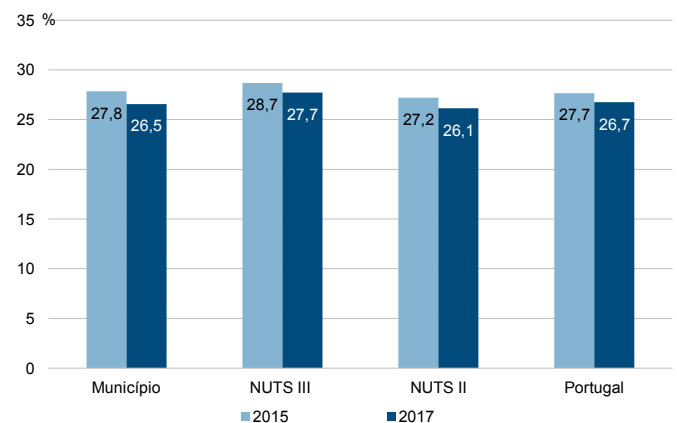
Rádios de desigualdade do rendimento bruto declarado e do rendimento bruto declarado deduzido do IRS liquidado por sujeito passivo, 2017



Taxa de variação anual dos percentis do rendimento bruto declarado deduzido do IRS liquidado por sujeito passivo, 2016-2017



Coefficiente de Gini do rendimento bruto declarado deduzido do IRS liquidado por sujeito passivo, 2015 e 2017



Município: **Sabrosa**

NUTS III: **Douro**

NUTS II: **Norte**

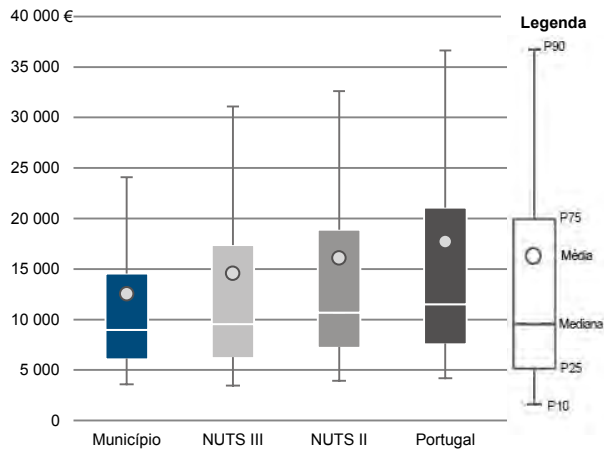
Informação do Município (2017)

Agregados Fiscais (N°): 2 673

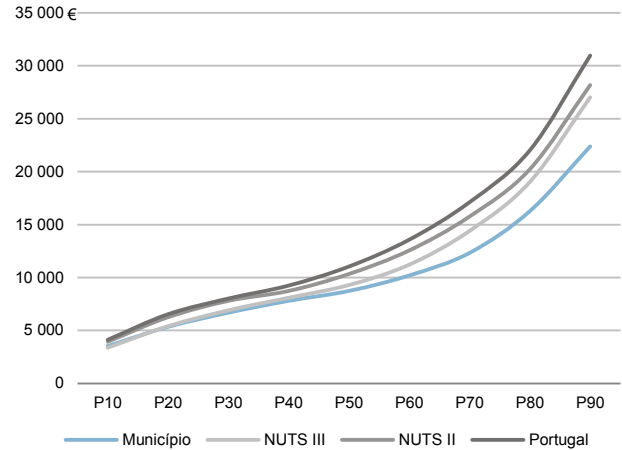
Rendimento bruto (milhares €): 33 478

Rendimento bruto deduzido do IRS liquidado (milhares €): 31 085

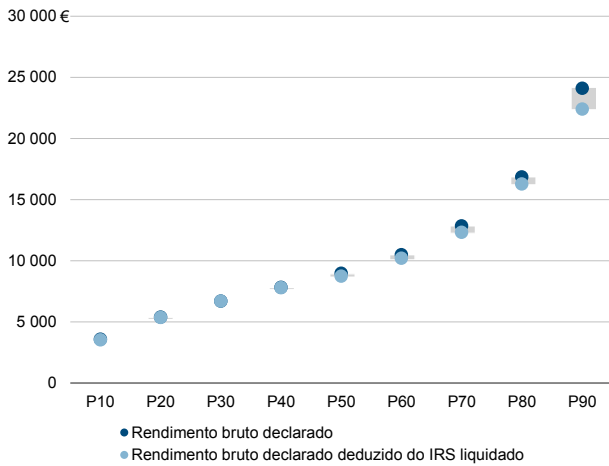
Média e percentis de rendimento bruto declarado por agregado fiscal, 2017



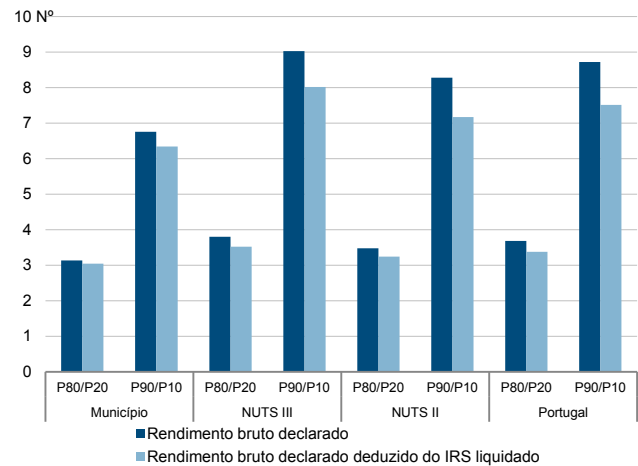
Percentis de rendimento bruto declarado deduzido do IRS liquidado por agregado fiscal, 2017



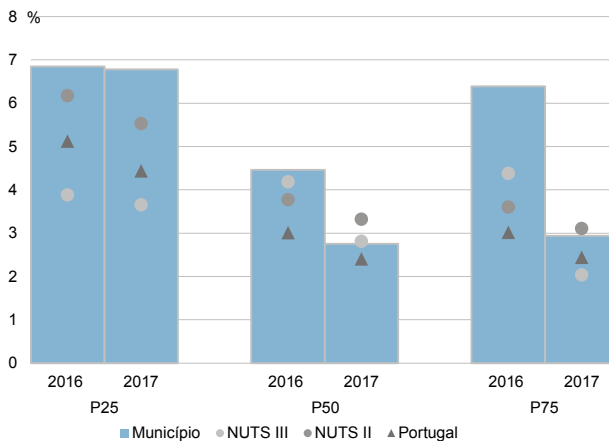
Percentis de rendimento bruto declarado e do rendimento bruto declarado deduzido do IRS liquidado por agregado fiscal, 2017



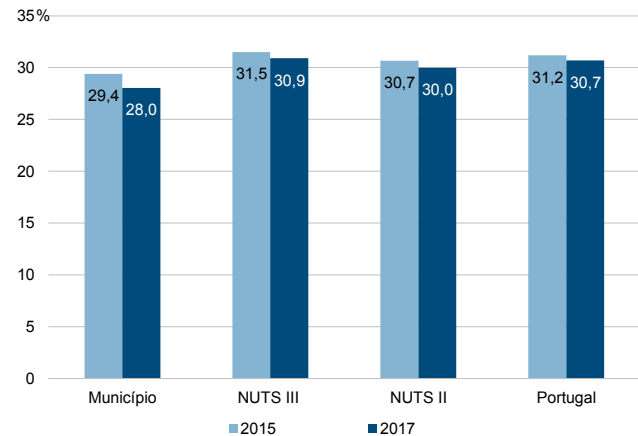
Rácios de desigualdade do rendimento bruto declarado e do rendimento bruto declarado deduzido do IRS liquidado por agregado fiscal, 2017



Taxa de variação anual dos percentis do rendimento bruto declarado deduzido do IRS liquidado por agregado fiscal, 2016-2017



Coefficiente de Gini do rendimento bruto declarado deduzido do IRS liquidado por agregado fiscal, 2015 e 2017



Município: **Sabrosa**

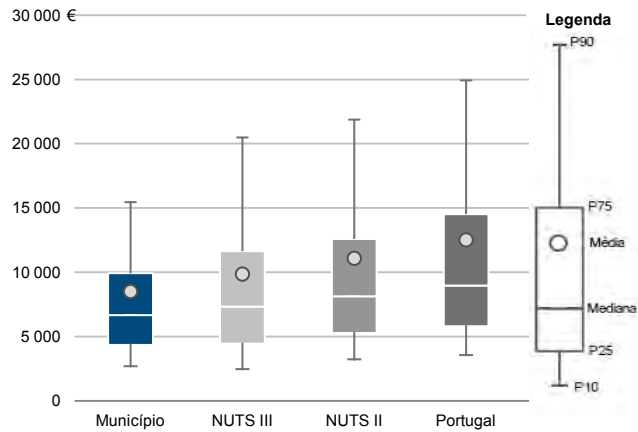
NUTS III: **Douro**

NUTS II: **Norte**

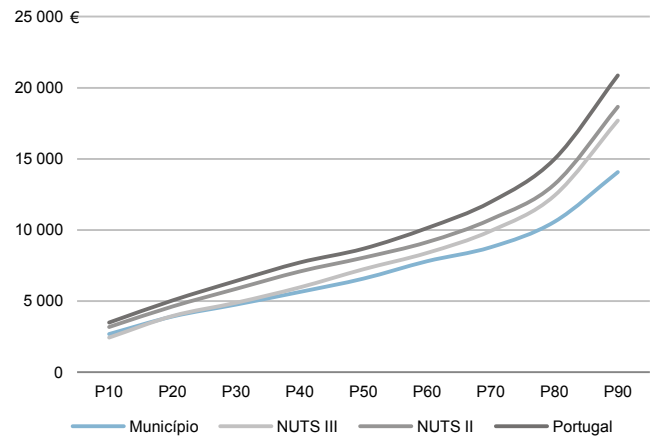
Informação do Município (2017)

Sujeitos Passivos - A e B (Nº): 3 939    Rendimento bruto (milhares €): 33 478    Rendimento bruto deduzido do IRS liquidado (milhares €): 31 085

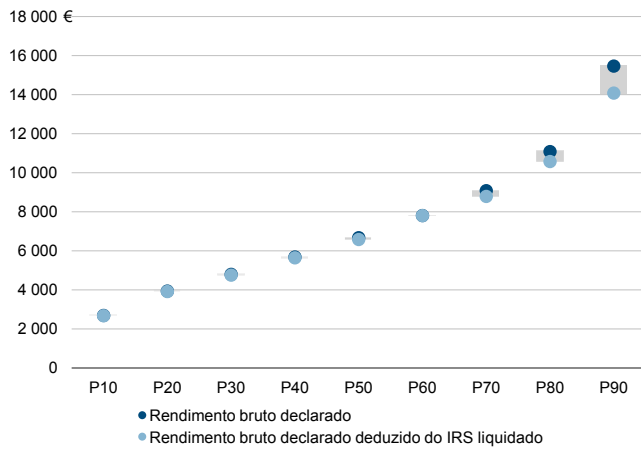
Média e percentis de rendimento bruto declarado por sujeito passivo, 2017



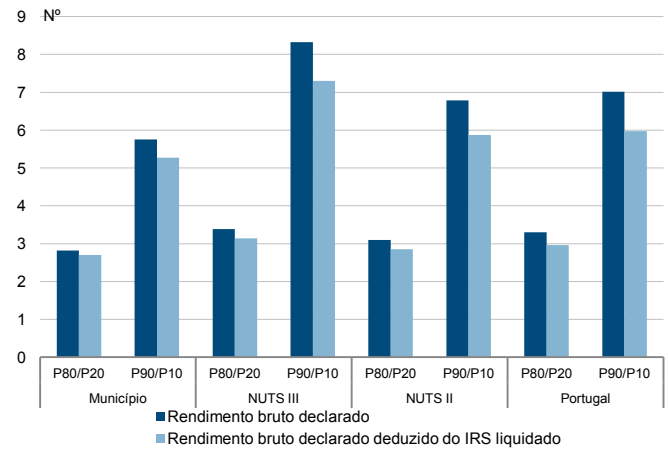
Percentis de rendimento bruto declarado deduzido do IRS liquidado por sujeito passivo, 2017



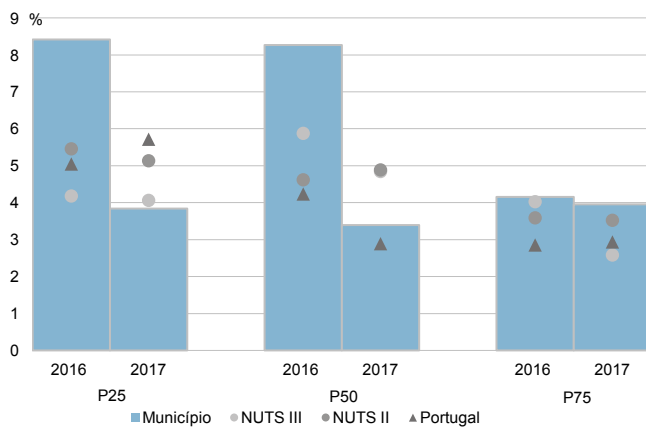
Percentis de rendimento bruto declarado e do rendimento bruto declarado deduzido do IRS liquidado por sujeito passivo, 2017



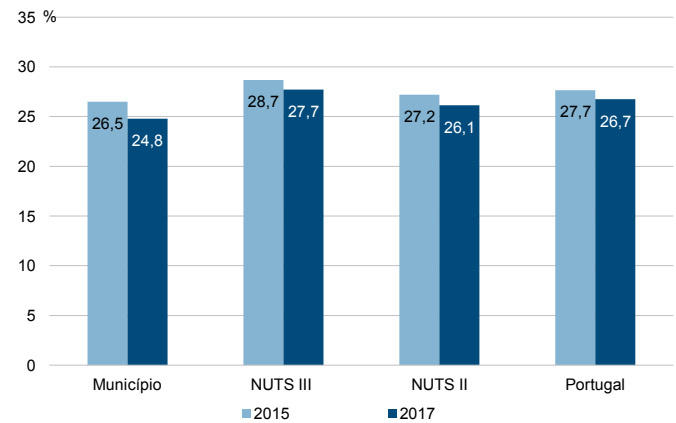
Rácios de desigualdade do rendimento bruto declarado e do rendimento bruto declarado deduzido do IRS liquidado por sujeito passivo, 2017



Taxa de variação anual dos percentis do rendimento bruto declarado deduzido do IRS liquidado por sujeito passivo, 2016-2017



Coefficiente de Gini do rendimento bruto declarado deduzido do IRS liquidado por sujeito passivo, 2015 e 2017



Município: **Santa Marta de Penaguião**

NUTS III: **Douro**

NUTS II: **Norte**

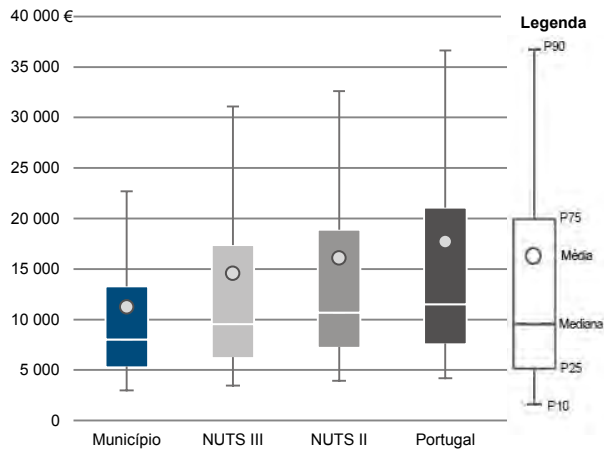
Informação do Município (2017)

Agregados Fiscais (N°): 3 325

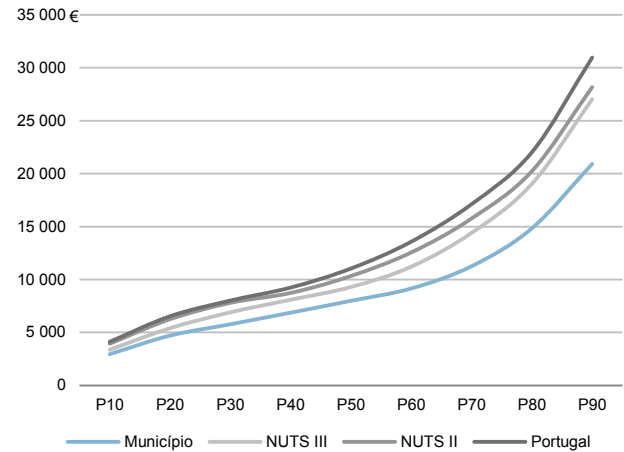
Rendimento bruto (milhares €): 37 346

Rendimento bruto deduzido do IRS liquidado (milhares €): 34 876

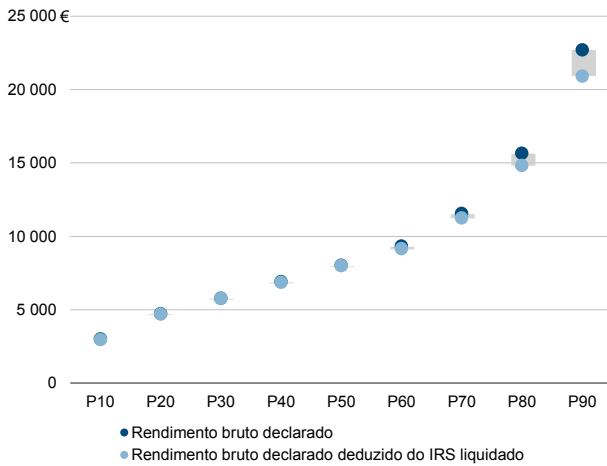
Média e percentis de rendimento bruto declarado por agregado fiscal, 2017



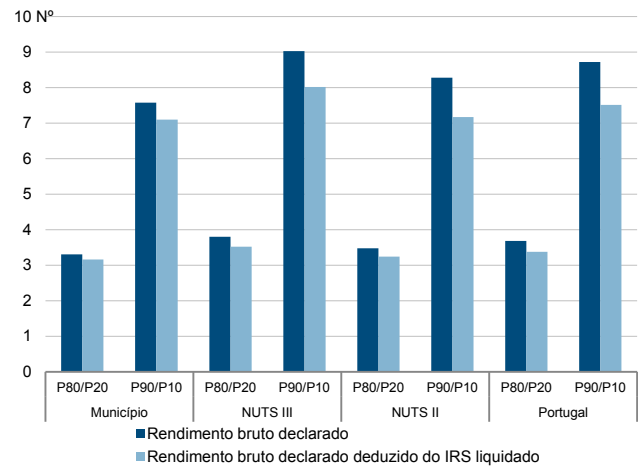
Percentis de rendimento bruto declarado deduzido do IRS liquidado por agregado fiscal, 2017



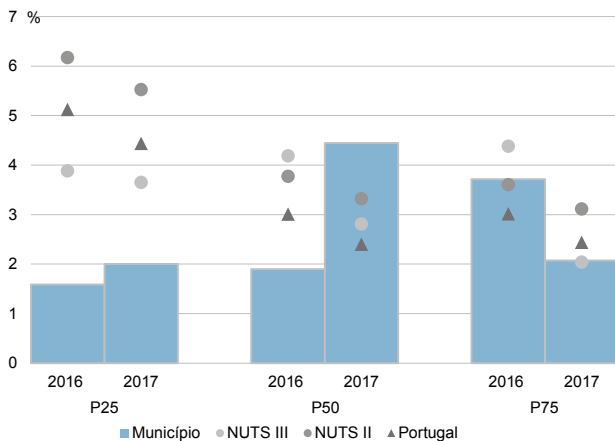
Percentis de rendimento bruto declarado e do rendimento bruto declarado deduzido do IRS liquidado por agregado fiscal, 2017



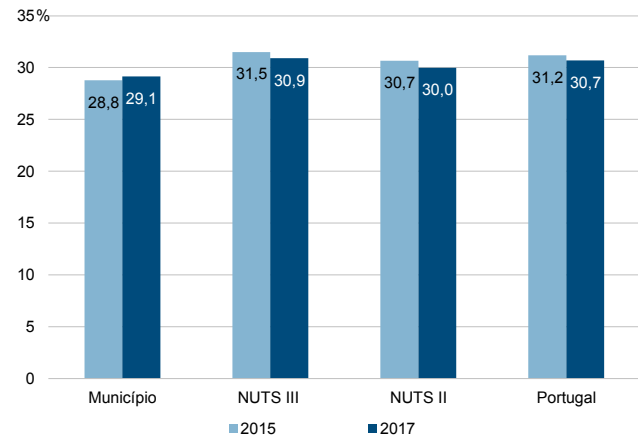
Rácios de desigualdade do rendimento bruto declarado e do rendimento bruto declarado deduzido do IRS liquidado por agregado fiscal, 2017



Taxa de variação anual dos percentis do rendimento bruto declarado deduzido do IRS liquidado por agregado fiscal, 2016-2017



Coefficiente de Gini do rendimento bruto declarado deduzido do IRS liquidado por agregado fiscal, 2015 e 2017



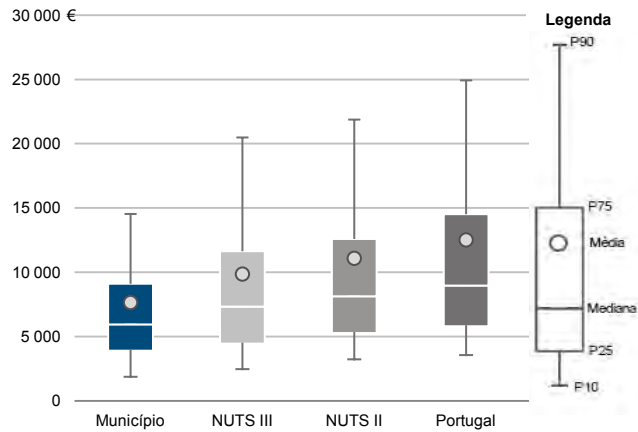
Município: **Santa Marta de Penaguião**

NUTS III: **Douro**

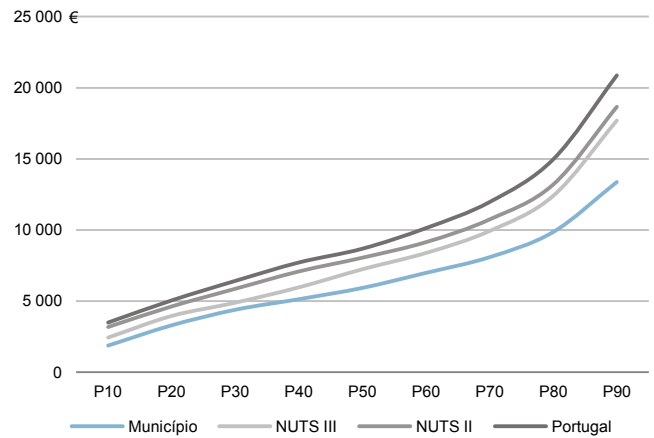
NUTS II: **Norte**

|                                 |       |   |
|---------------------------------|-------|---|
| Informação do Município (2017)  |       |   |
| Sujeitos Passivos - A e B (Nº): | 4 885 | Rendimento bruto (milhares €): 37 346                           |
|                                 |       | Rendimento bruto deduzido do IRS liquidado (milhares €): 34 876 |

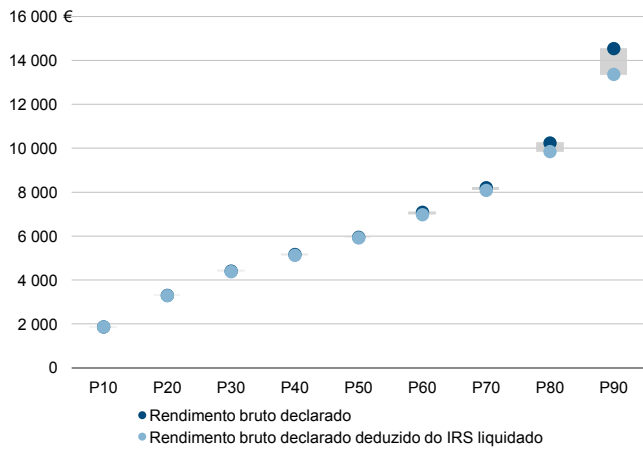
Média e percentis de rendimento bruto declarado por sujeito passivo, 2017



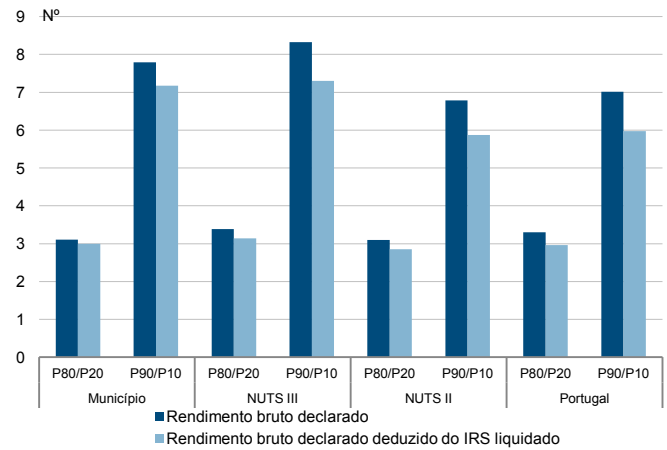
Percentis de rendimento bruto declarado deduzido do IRS liquidado por sujeito passivo, 2017



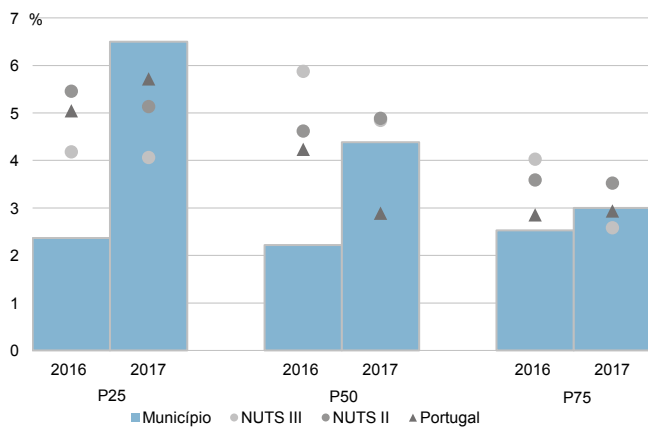
Percentis de rendimento bruto declarado e do rendimento bruto declarado deduzido do IRS liquidado por sujeito passivo, 2017



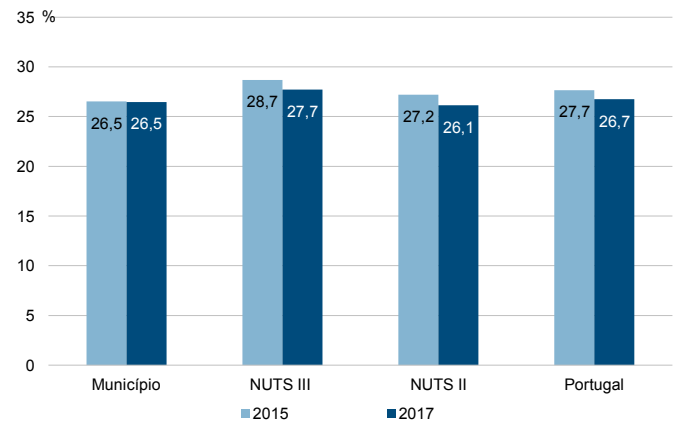
Rádios de desigualdade do rendimento bruto declarado e do rendimento bruto declarado deduzido do IRS liquidado por sujeito passivo, 2017



Taxa de variação anual dos percentis do rendimento bruto declarado deduzido do IRS liquidado por sujeito passivo, 2016-2017



Coefficiente de Gini do rendimento bruto declarado deduzido do IRS liquidado por sujeito passivo, 2015 e 2017



Município: **São João da Pesqueira**

NUTS III: **Douro**

NUTS II: **Norte**

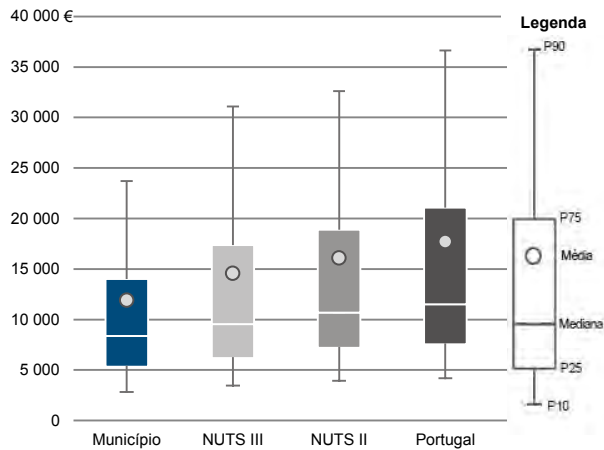
Informação do Município (2017)

Agregados Fiscais (Nº): 3 023

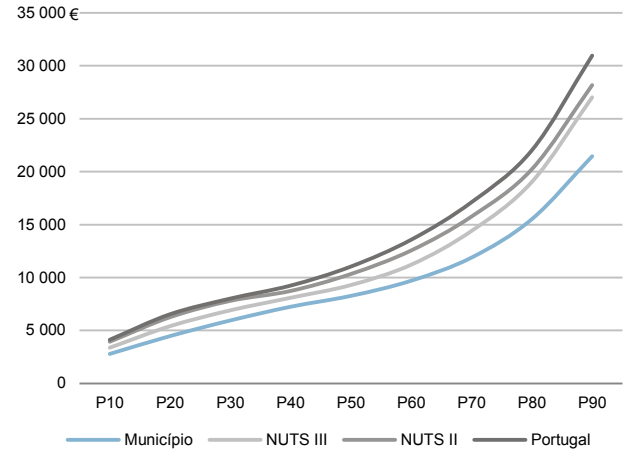
Rendimento bruto (milhares €): 35 982

Rendimento bruto deduzido do IRS liquidado (milhares €): 33 050

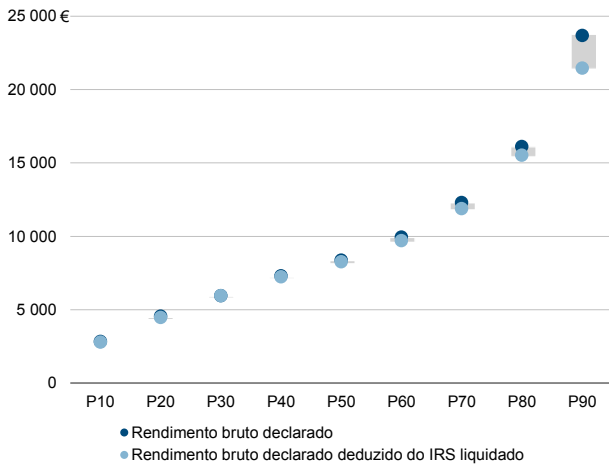
Média e percentis de rendimento bruto declarado por agregado fiscal, 2017



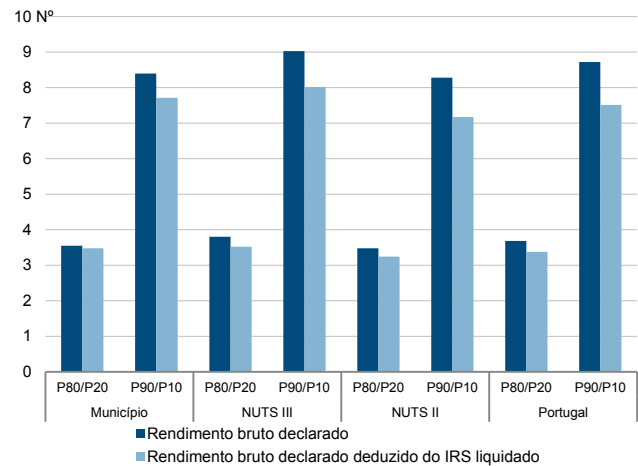
Percentis de rendimento bruto declarado deduzido do IRS liquidado por agregado fiscal, 2017



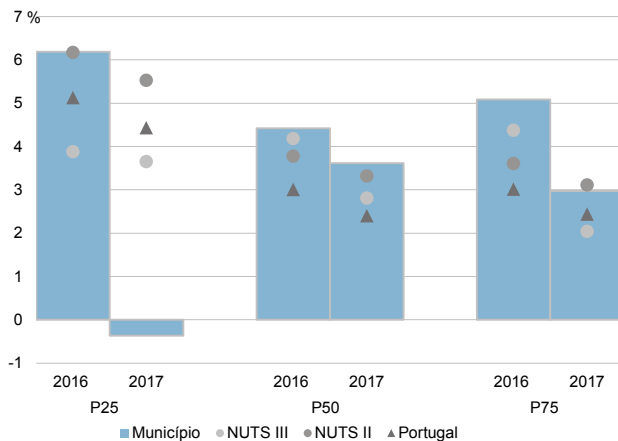
Percentis de rendimento bruto declarado e do rendimento bruto declarado deduzido do IRS liquidado por agregado fiscal, 2017



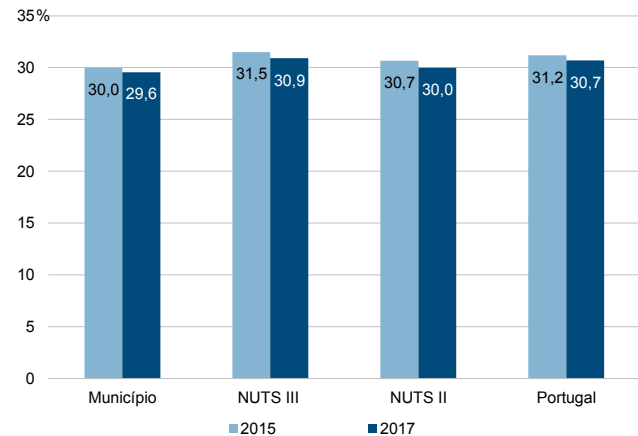
Rácios de desigualdade do rendimento bruto declarado e do rendimento bruto declarado deduzido do IRS liquidado por agregado fiscal, 2017



Taxa de variação anual dos percentis do rendimento bruto declarado deduzido do IRS liquidado por agregado fiscal, 2016-2017



Coefficiente de Gini do rendimento bruto declarado deduzido do IRS liquidado por agregado fiscal, 2015 e 2017



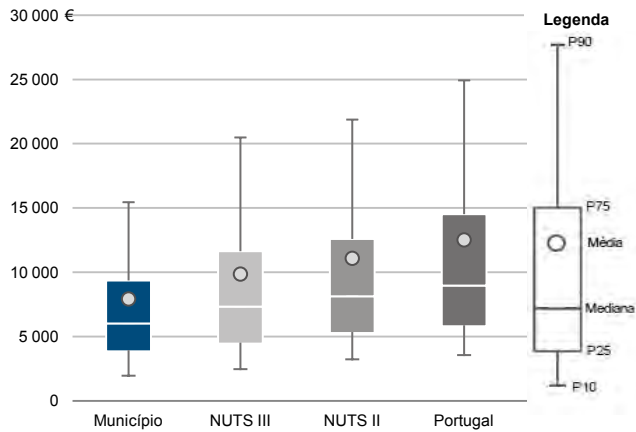
Município: **São João da Pesqueira**

NUTS III: **Douro**

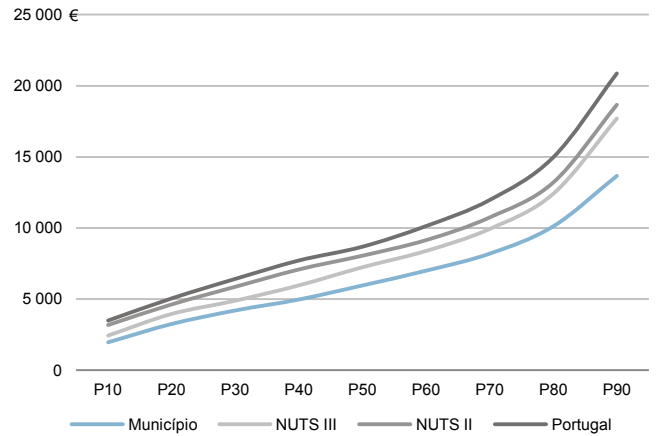
NUTS II: **Norte**

|                                 |       |  |        |
|---------------------------------|-------|--|--------|
| Informação do Município (2017)  |       |  |        |
| Sujeitos Passivos - A e B (Nº): | 4 543 | Rendimento bruto (milhares €):                           | 35 982 |
|                                 |       | Rendimento bruto deduzido do IRS liquidado (milhares €): | 33 050 |

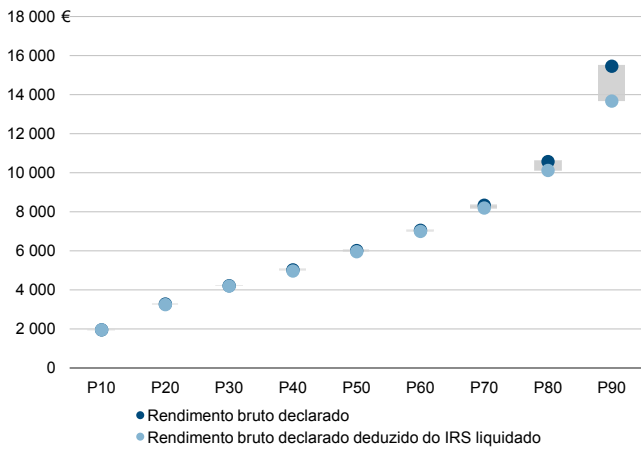
Média e percentis de rendimento bruto declarado por sujeito passivo, 2017



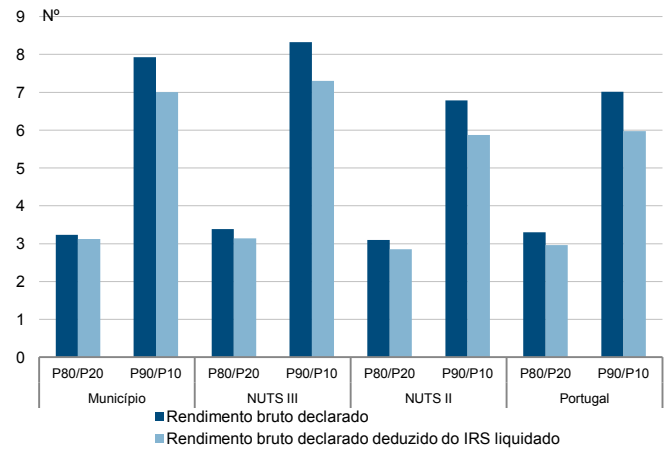
Percentis de rendimento bruto declarado deduzido do IRS liquidado por sujeito passivo, 2017



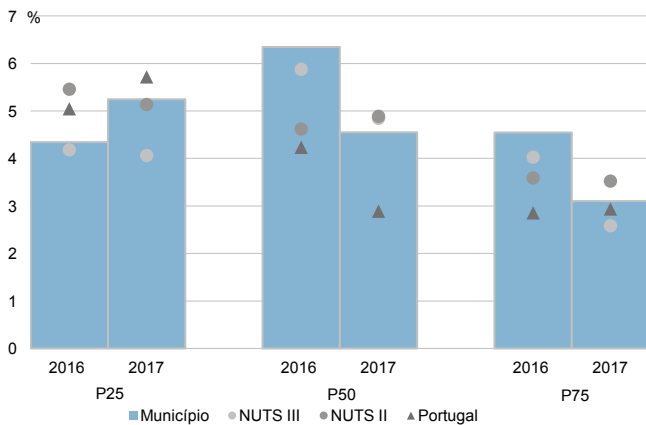
Percentis de rendimento bruto declarado e do rendimento bruto declarado deduzido do IRS liquidado por sujeito passivo, 2017



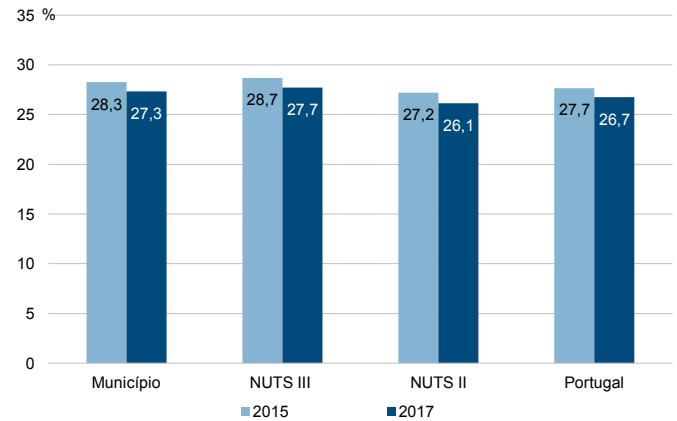
Rádios de desigualdade do rendimento bruto declarado e do rendimento bruto declarado deduzido do IRS liquidado por sujeito passivo, 2017



Taxa de variação anual dos percentis do rendimento bruto declarado deduzido do IRS liquidado por sujeito passivo, 2016-2017



Coefficiente de Gini do rendimento bruto declarado deduzido do IRS liquidado por sujeito passivo, 2015 e 2017



Município: **Sernancelhe**

NUTS III: **Douro**

NUTS II: **Norte**

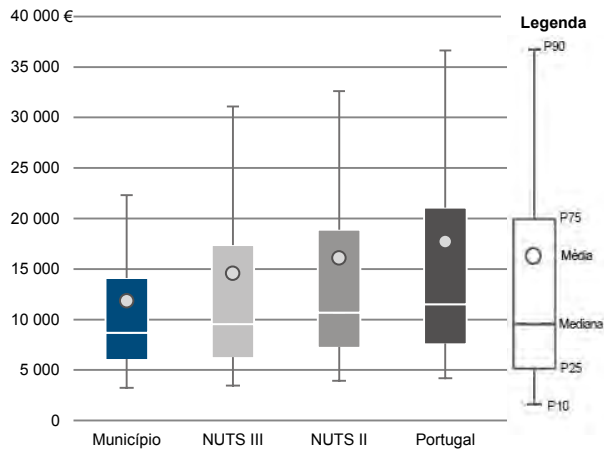
Informação do Município (2017)

Agregados Fiscais (N°): 2 254

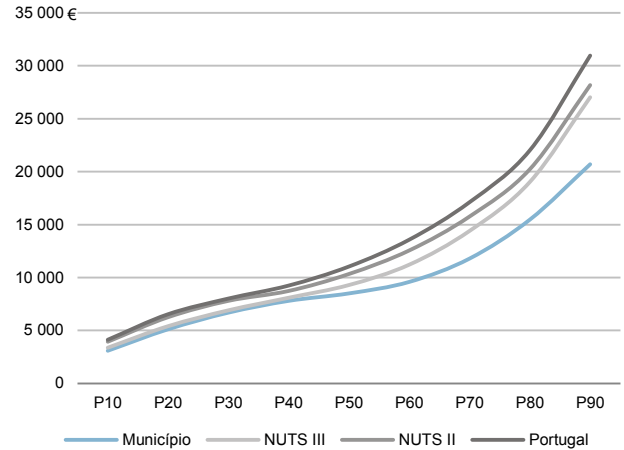
Rendimento bruto (milhares €): 26 677

Rendimento bruto deduzido do IRS liquidado (milhares €): 24 696

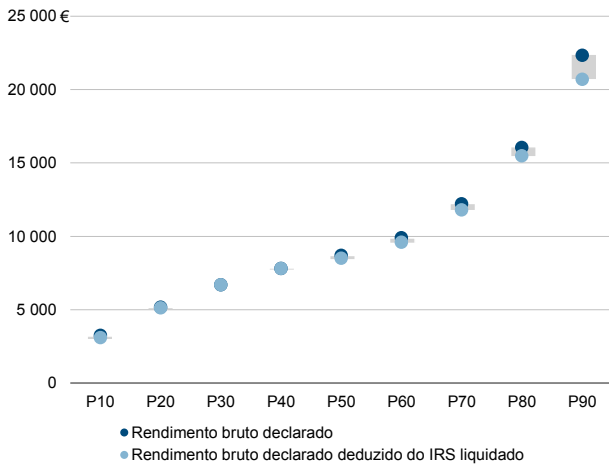
Média e percentis de rendimento bruto declarado por agregado fiscal, 2017



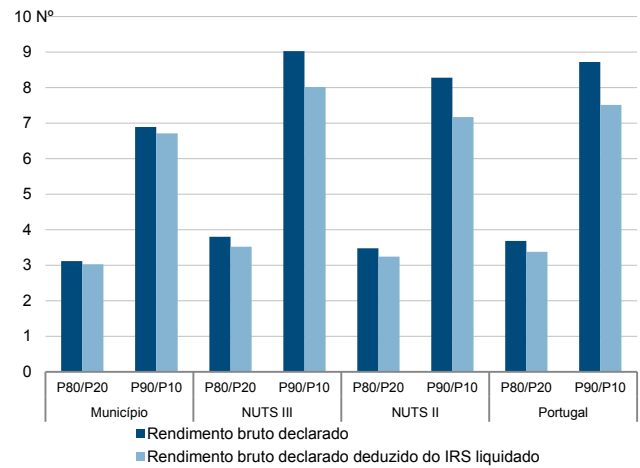
Percentis de rendimento bruto declarado deduzido do IRS liquidado por agregado fiscal, 2017



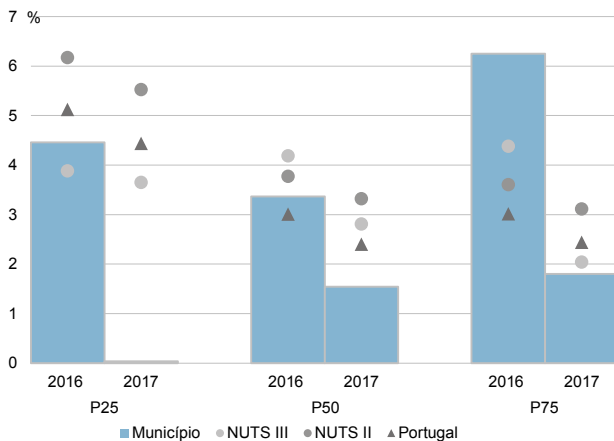
Percentis de rendimento bruto declarado e do rendimento bruto declarado deduzido do IRS liquidado por agregado fiscal, 2017



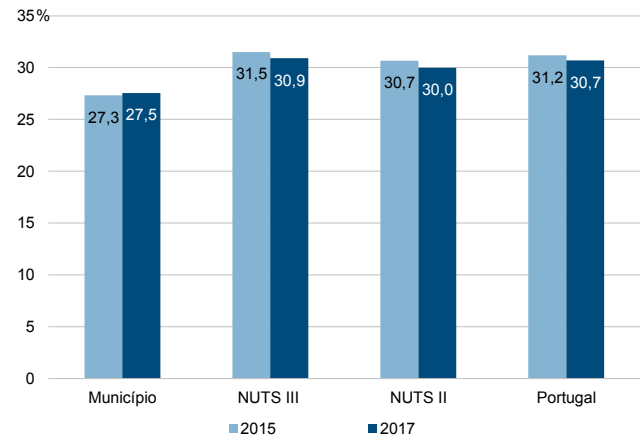
Rácios de desigualdade do rendimento bruto declarado e do rendimento bruto declarado deduzido do IRS liquidado por agregado fiscal, 2017



Taxa de variação anual dos percentis do rendimento bruto declarado deduzido do IRS liquidado por agregado fiscal, 2016-2017



Coefficiente de Gini do rendimento bruto declarado deduzido do IRS liquidado por agregado fiscal, 2015 e 2017





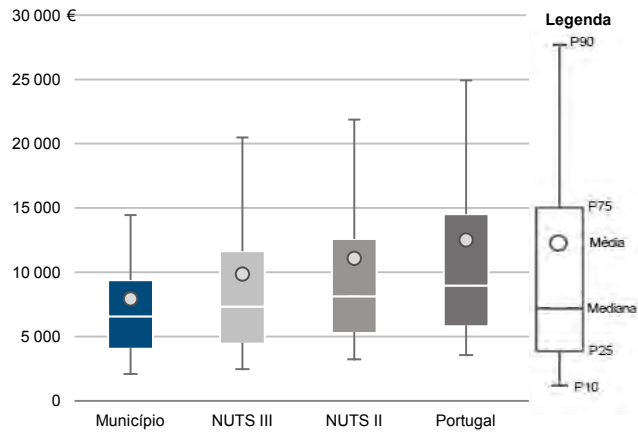
Município: **Sernancelhe**

NUTS III: **Douro**

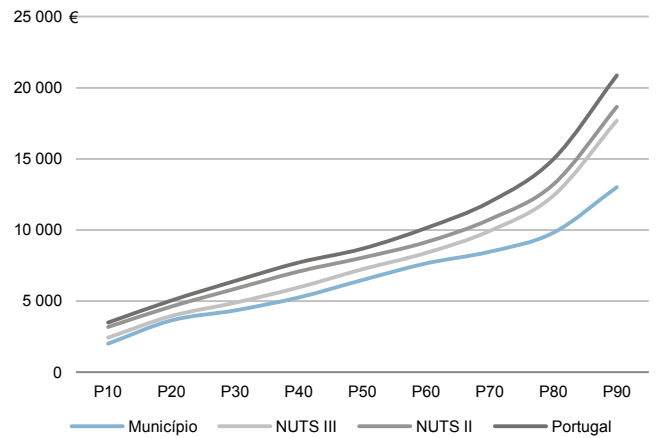
NUTS II: **Norte**

|                                 |       |  |        |
|---------------------------------|-------|--|--------|
| Informação do Município (2017)  |       |  |        |
| Sujeitos Passivos - A e B (Nº): | 3 365 | Rendimento bruto (milhares €):                           | 26 677 |
|                                 |       | Rendimento bruto deduzido do IRS liquidado (milhares €): | 24 696 |

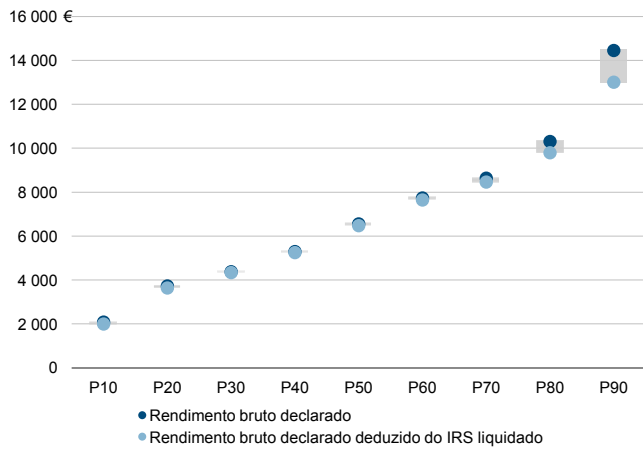
Média e percentis de rendimento bruto declarado por sujeito passivo, 2017



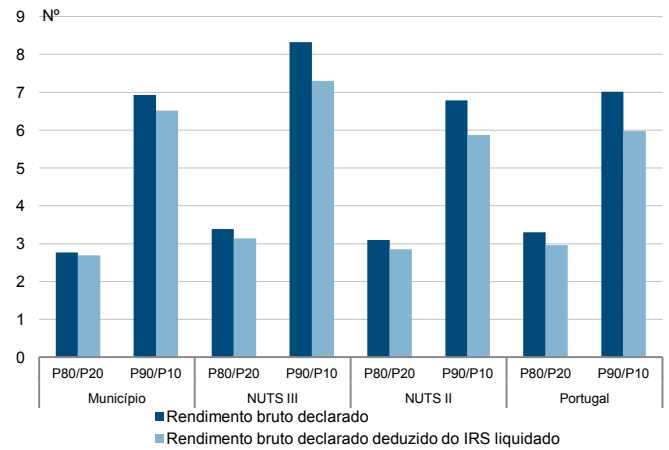
Percentis de rendimento bruto declarado deduzido do IRS liquidado por sujeito passivo, 2017



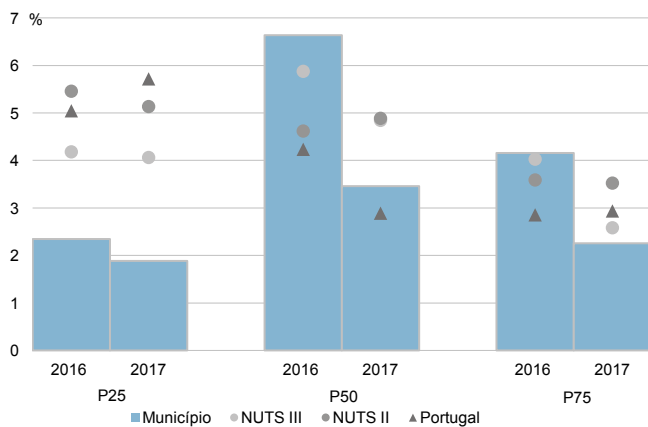
Percentis de rendimento bruto declarado e do rendimento bruto declarado deduzido do IRS liquidado por sujeito passivo, 2017



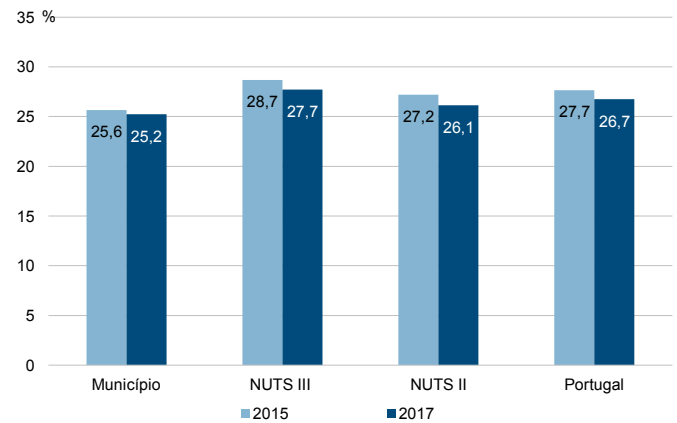
Rádios de desigualdade do rendimento bruto declarado e do rendimento bruto declarado deduzido do IRS liquidado por sujeito passivo, 2017



Taxa de variação anual dos percentis do rendimento bruto declarado deduzido do IRS liquidado por sujeito passivo, 2016-2017



Coefficiente de Gini do rendimento bruto declarado deduzido do IRS liquidado por sujeito passivo, 2015 e 2017



Município: **Tabuaço**

NUTS III: **Douro**

NUTS II: **Norte**

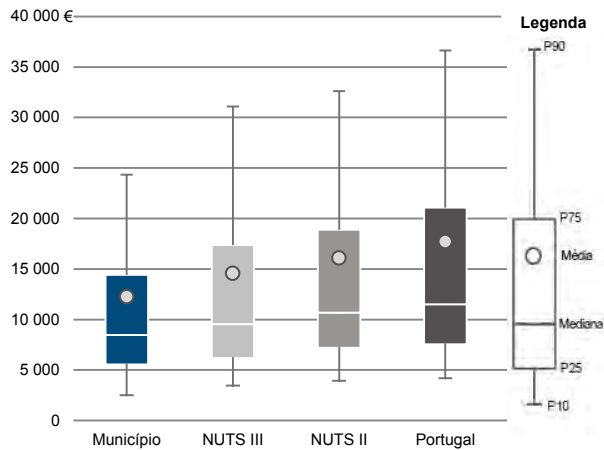
Informação do Município (2017)

Agregados Fiscais (Nº): 2 112

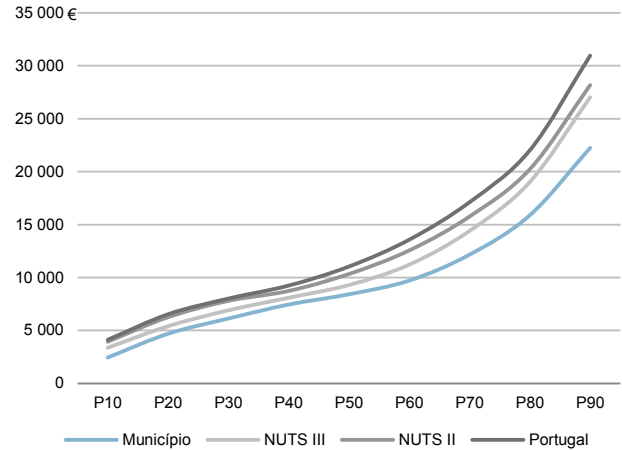
Rendimento bruto (milhares €): 25 867

Rendimento bruto deduzido do IRS liquidado (milhares €): 23 757

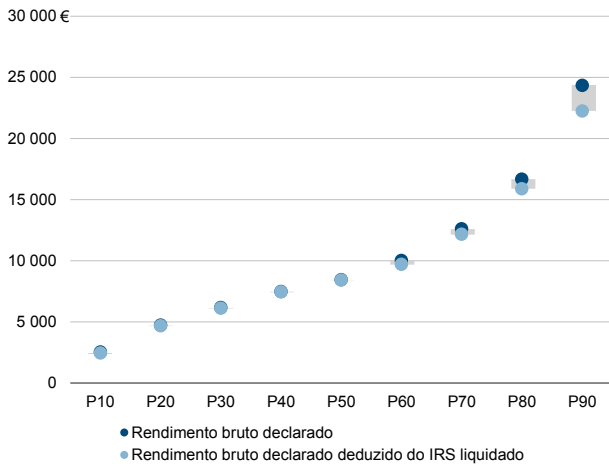
Média e percentis de rendimento bruto declarado por agregado fiscal, 2017



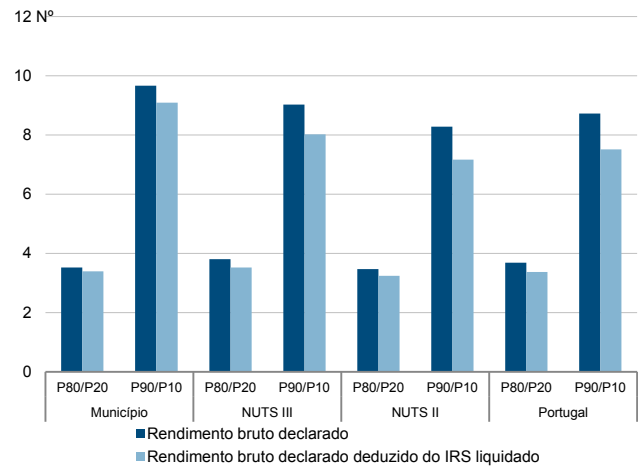
Percentis de rendimento bruto declarado deduzido do IRS liquidado por agregado fiscal, 2017



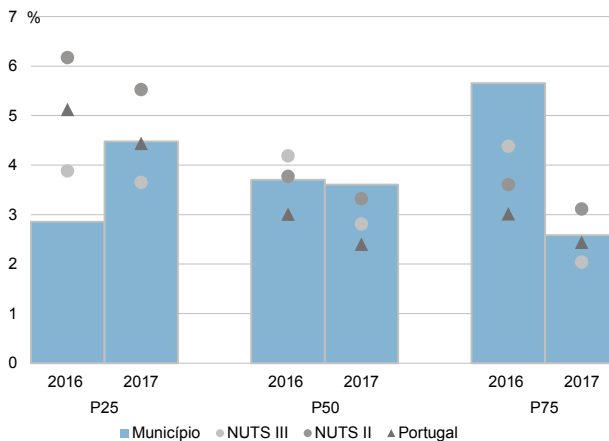
Percentis de rendimento bruto declarado e do rendimento bruto declarado deduzido do IRS liquidado por agregado fiscal, 2017



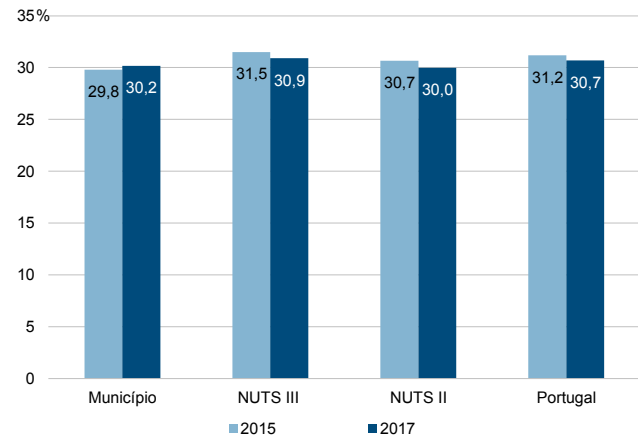
Rácios de desigualdade do rendimento bruto declarado e do rendimento bruto declarado deduzido do IRS liquidado por agregado fiscal, 2017



Taxa de variação anual dos percentis do rendimento bruto declarado deduzido do IRS liquidado por agregado fiscal, 2016-2017



Coefficiente de Gini do rendimento bruto declarado deduzido do IRS liquidado por agregado fiscal, 2015 e 2017



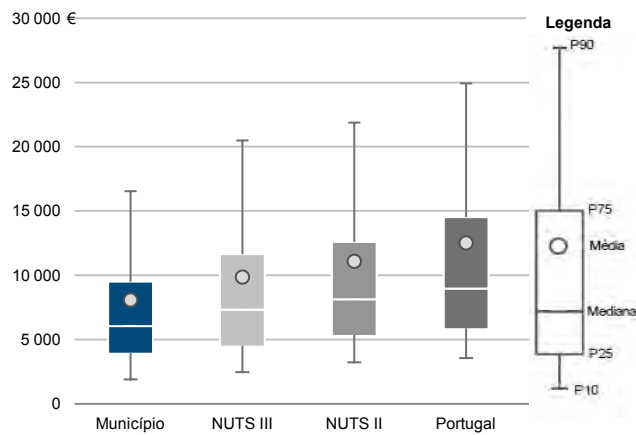
Município: **Tabuaço**

NUTS III: **Douro**

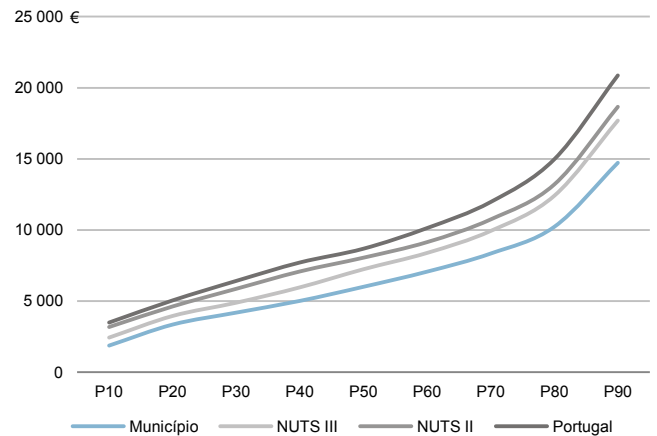
NUTS II: **Norte**

|                                 |       |  |        |
|---------------------------------|-------|--|--------|
| Informação do Município (2017)  |       |  |        |
| Sujeitos Passivos - A e B (Nº): | 3 202 | Rendimento bruto (milhares €):                           | 25 867 |
|                                 |       | Rendimento bruto deduzido do IRS liquidado (milhares €): | 23 757 |

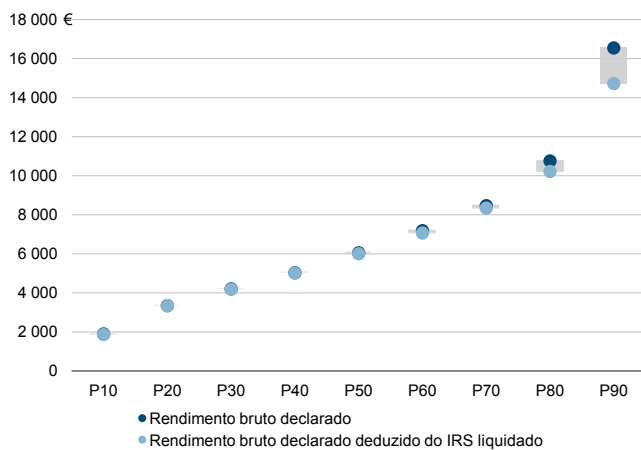
Média e percentis de rendimento bruto declarado por sujeito passivo, 2017



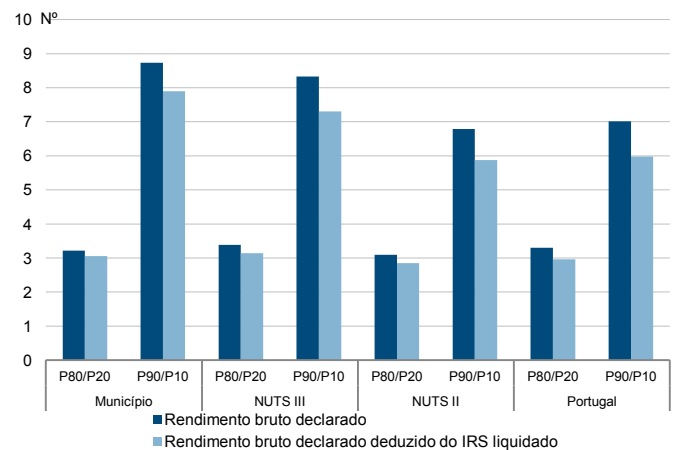
Percentis de rendimento bruto declarado deduzido do IRS liquidado por sujeito passivo, 2017



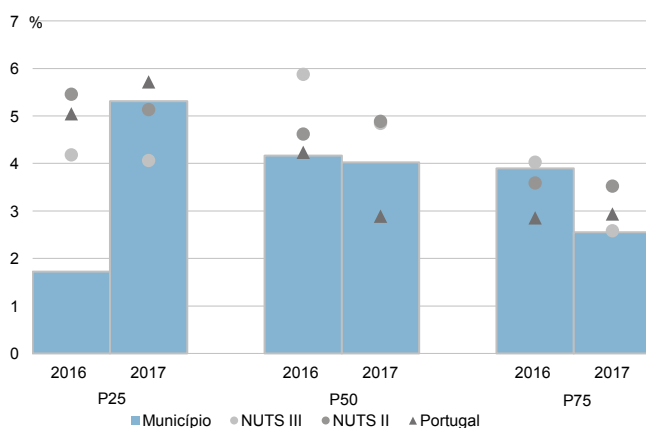
Percentis de rendimento bruto declarado e do rendimento bruto declarado deduzido do IRS liquidado por sujeito passivo, 2017



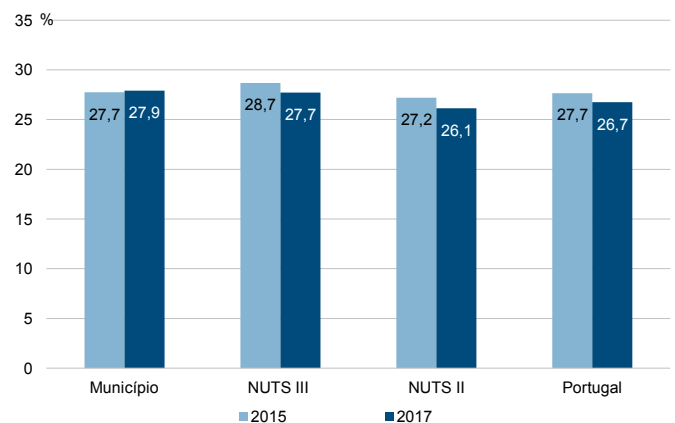
Rádios de desigualdade do rendimento bruto declarado e do rendimento bruto declarado deduzido do IRS liquidado por sujeito passivo, 2017



Taxa de variação anual dos percentis do rendimento bruto declarado deduzido do IRS liquidado por sujeito passivo, 2016-2017



Coefficiente de Gini do rendimento bruto declarado deduzido do IRS liquidado por sujeito passivo, 2015 e 2017



Município: **Tarouca**

NUTS III: **Douro**

NUTS II: **Norte**

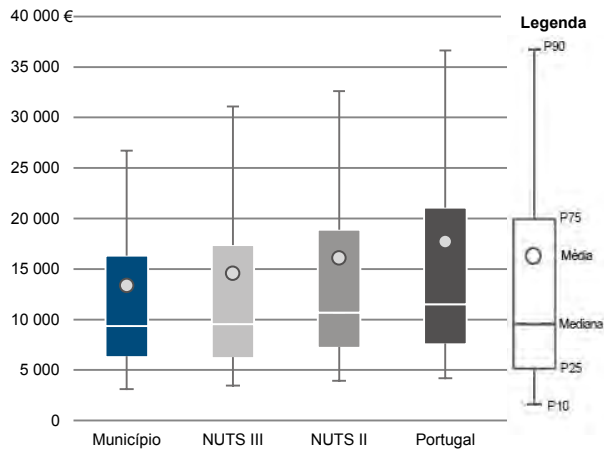
Informação do Município (2017)

Agregados Fiscais (Nº): 2 752

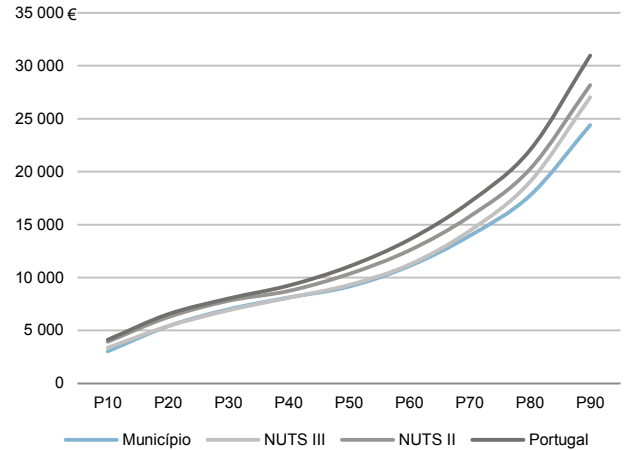
Rendimento bruto (milhares €): 36 756

Rendimento bruto deduzido do IRS liquidado (milhares €): 33 835

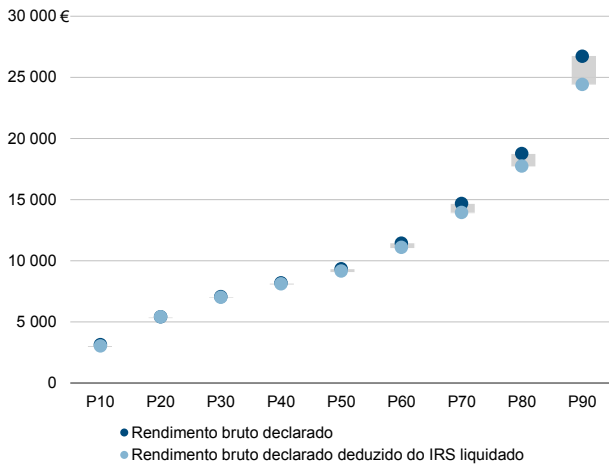
Média e percentis de rendimento bruto declarado por agregado fiscal, 2017



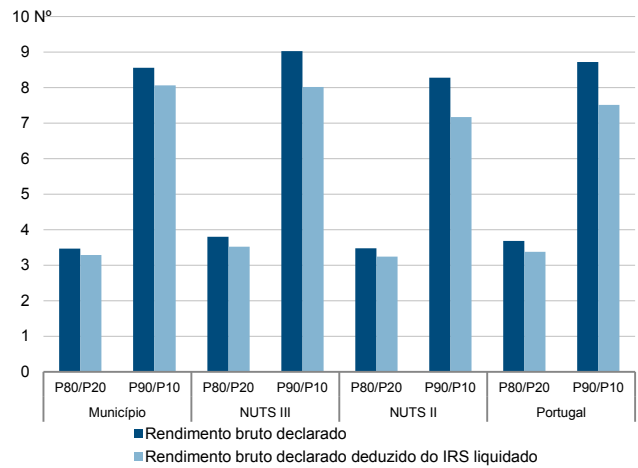
Percentis de rendimento bruto declarado deduzido do IRS liquidado por agregado fiscal, 2017



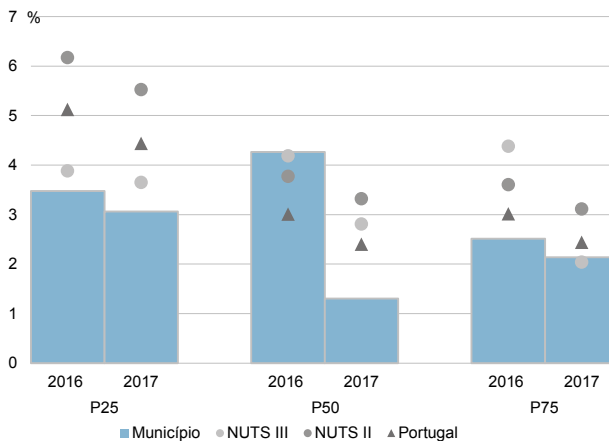
Percentis de rendimento bruto declarado e do rendimento bruto declarado deduzido do IRS liquidado por agregado fiscal, 2017



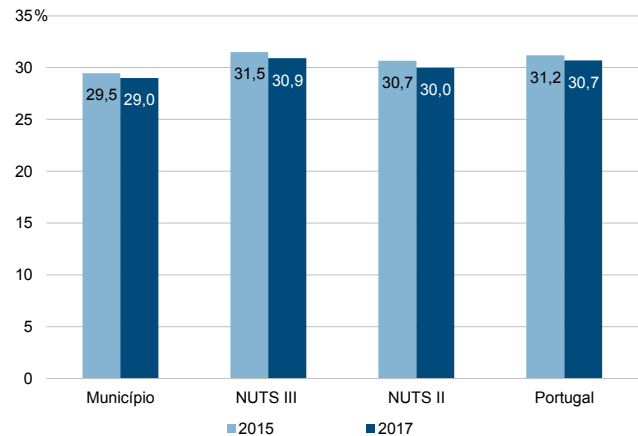
Rácios de desigualdade do rendimento bruto declarado e do rendimento bruto declarado deduzido do IRS liquidado por agregado fiscal, 2017



Taxa de variação anual dos percentis do rendimento bruto declarado deduzido do IRS liquidado por agregado fiscal, 2016-2017



Coefficiente de Gini do rendimento bruto declarado deduzido do IRS liquidado por agregado fiscal, 2015 e 2017



Município: **Tarouca**

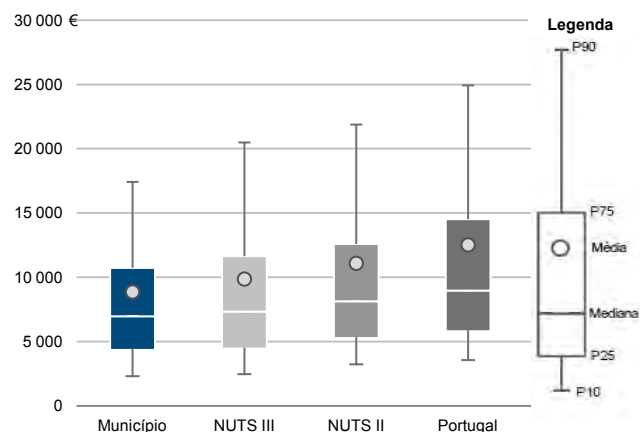
NUTS III: **Douro**

NUTS II: **Norte**

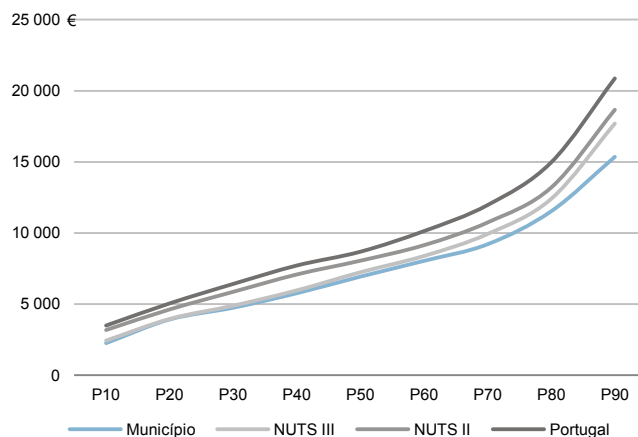
Informação do Município (2017)

Sujeitos Passivos - A e B (Nº): 4 151    Rendimento bruto (milhares €): 36 756    Rendimento bruto deduzido do IRS liquidado (milhares €): 33 835

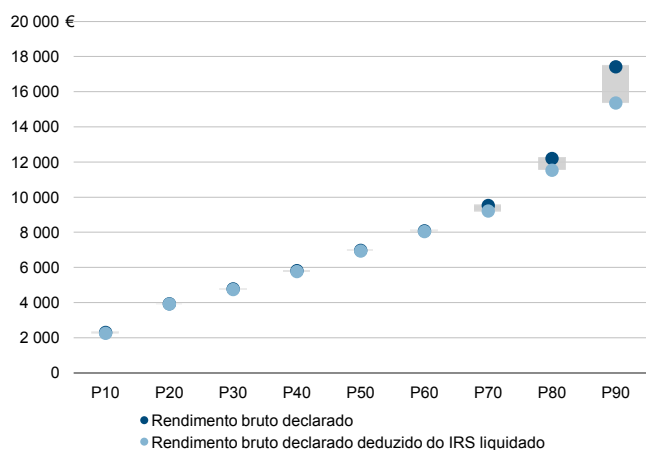
Média e percentis de rendimento bruto declarado por sujeito passivo, 2017



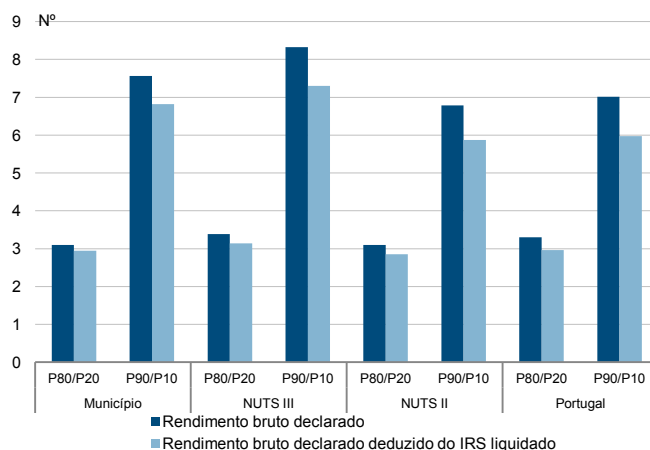
Percentis de rendimento bruto declarado deduzido do IRS liquidado por sujeito passivo, 2017



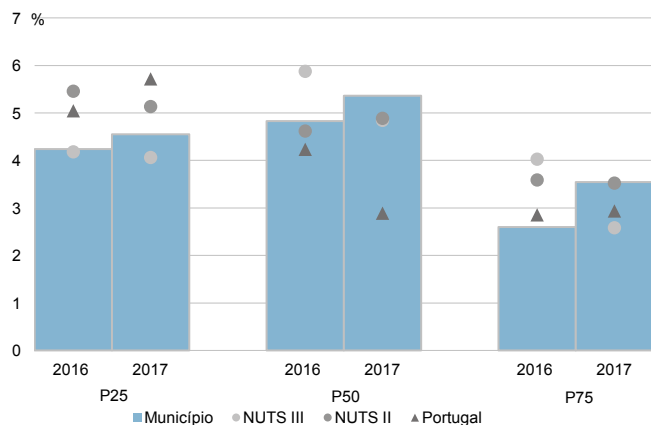
Percentis de rendimento bruto declarado e do rendimento bruto declarado deduzido do IRS liquidado por sujeito passivo, 2017



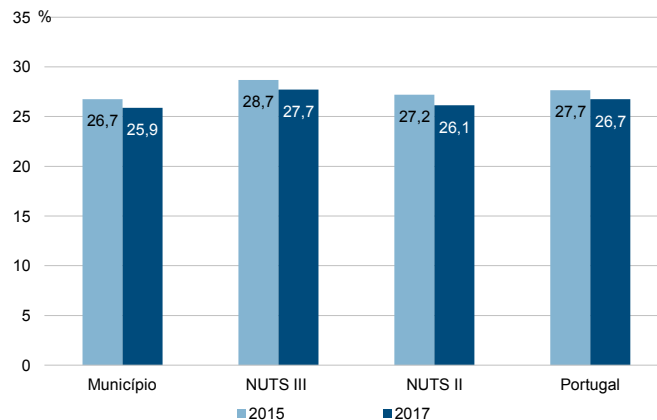
Rádios de desigualdade do rendimento bruto declarado e do rendimento bruto declarado deduzido do IRS liquidado por sujeito passivo, 2017



Taxa de variação anual dos percentis do rendimento bruto declarado deduzido do IRS liquidado por sujeito passivo, 2016-2017



Coefficiente de Gini do rendimento bruto declarado deduzido do IRS liquidado por sujeito passivo, 2015 e 2017



Município: **Torre de Moncorvo**

NUTS III: **Douro**

NUTS II: **Norte**

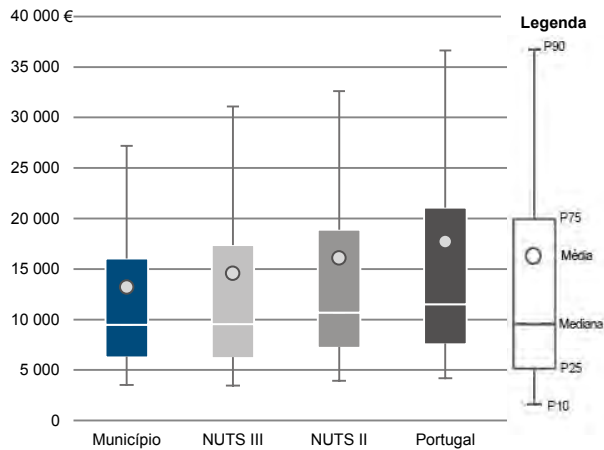
Informação do Município (2017)

Agregados Fiscais (Nº): 3 368

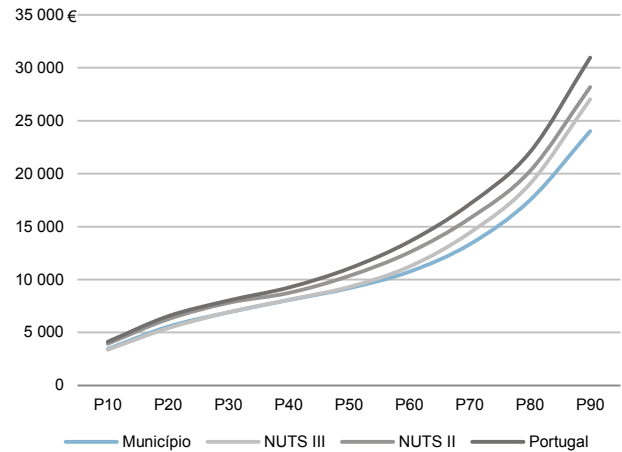
Rendimento bruto (milhares €): 44 444

Rendimento bruto deduzido do IRS liquidado (milhares €): 40 643

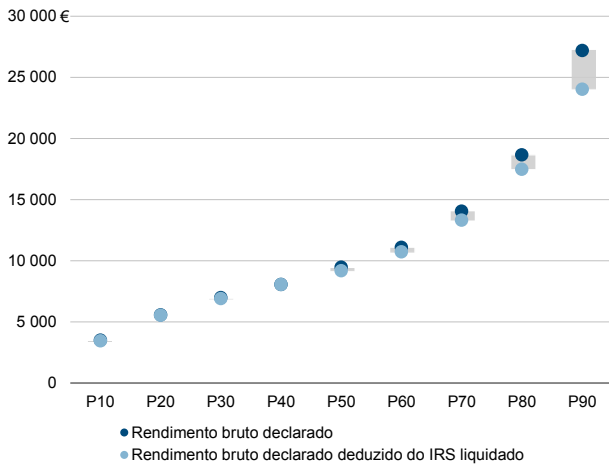
Média e percentis de rendimento bruto declarado por agregado fiscal, 2017



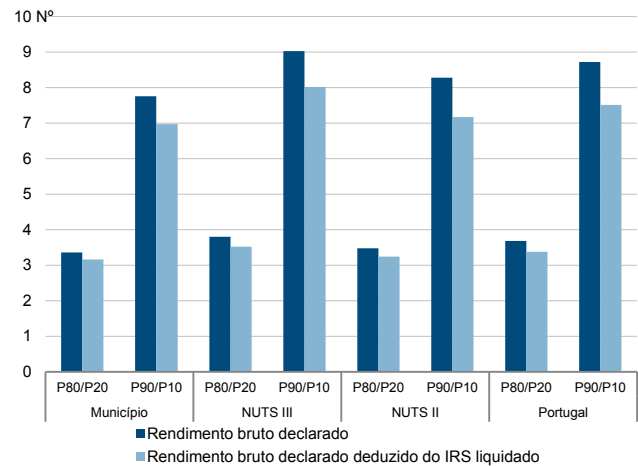
Percentis de rendimento bruto declarado deduzido do IRS liquidado por agregado fiscal, 2017



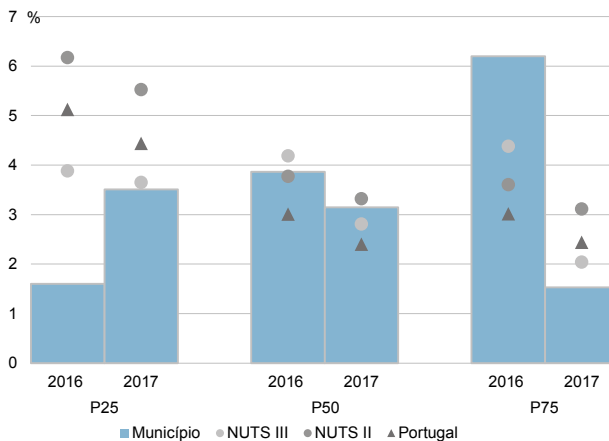
Percentis de rendimento bruto declarado e do rendimento bruto declarado deduzido do IRS liquidado por agregado fiscal, 2017



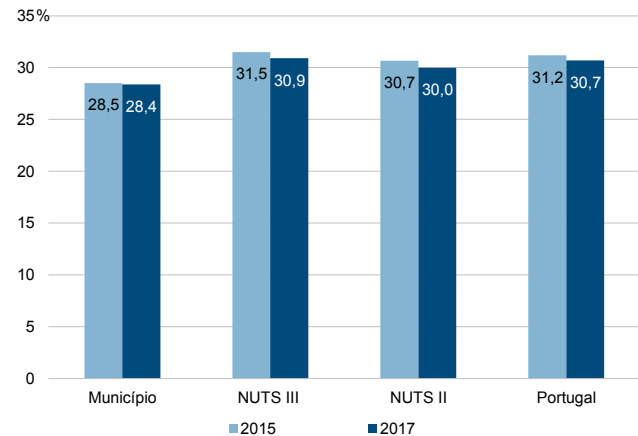
Rácios de desigualdade do rendimento bruto declarado e do rendimento bruto declarado deduzido do IRS liquidado por agregado fiscal, 2017



Taxa de variação anual dos percentis do rendimento bruto declarado deduzido do IRS liquidado por agregado fiscal, 2016-2017



Coefficiente de Gini do rendimento bruto declarado deduzido do IRS liquidado por agregado fiscal, 2015 e 2017



Município: **Torre de Moncorvo**

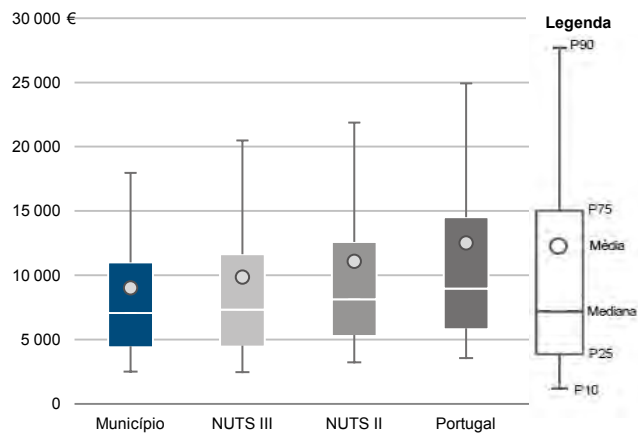
NUTS III: **Douro**

NUTS II: **Norte**

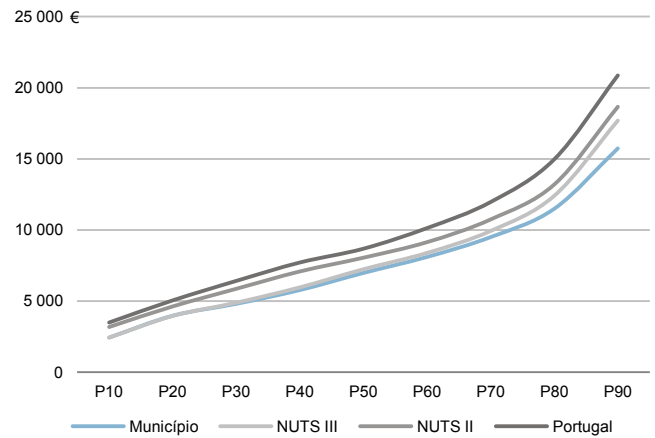
Informação do Município (2017)

Sujeitos Passivos - A e B (Nº): 4 928    Rendimento bruto (milhares €): 44 444    Rendimento bruto deduzido do IRS liquidado (milhares €): 40 643

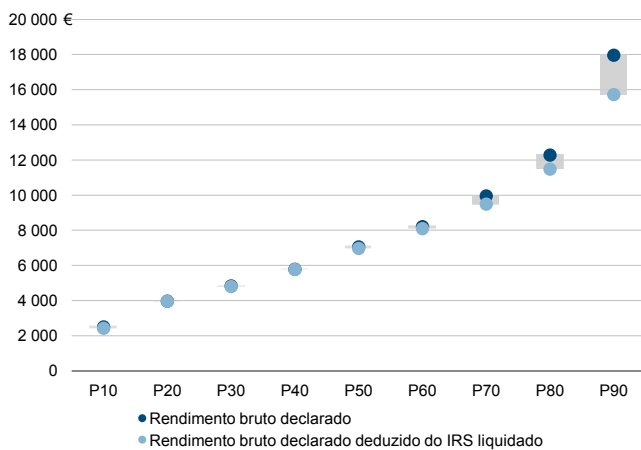
Média e percentis de rendimento bruto declarado por sujeito passivo, 2017



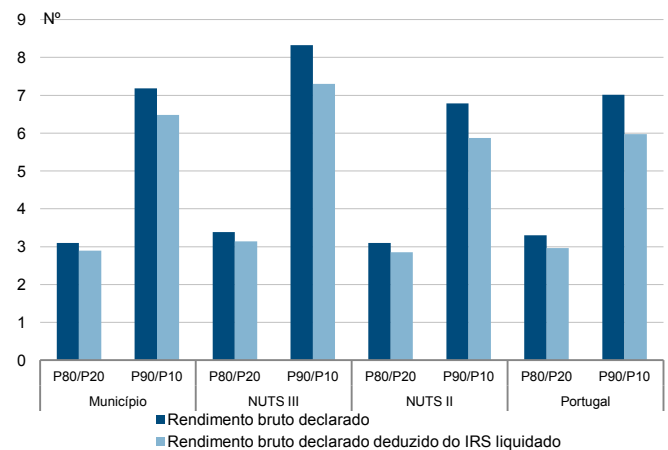
Percentis de rendimento bruto declarado deduzido do IRS liquidado por sujeito passivo, 2017



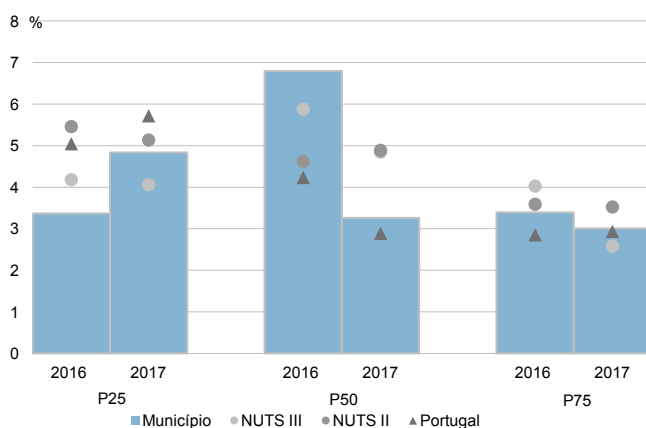
Percentis de rendimento bruto declarado e do rendimento bruto declarado deduzido do IRS liquidado por sujeito passivo, 2017



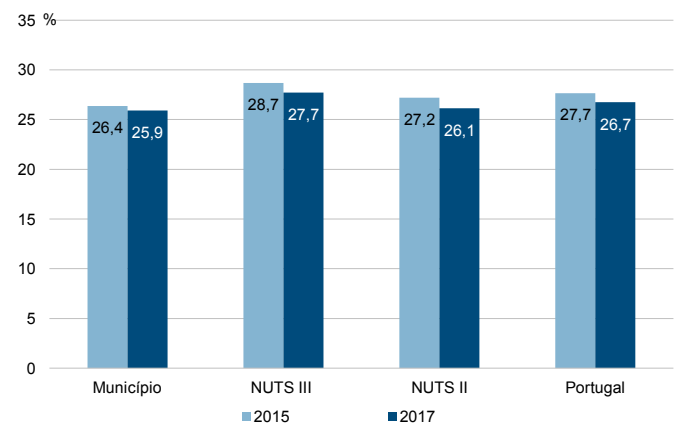
Rádios de desigualdade do rendimento bruto declarado e do rendimento bruto declarado deduzido do IRS liquidado por sujeito passivo, 2017



Taxa de variação anual dos percentis do rendimento bruto declarado deduzido do IRS liquidado por sujeito passivo, 2016-2017



Coefficiente de Gini do rendimento bruto declarado deduzido do IRS liquidado por sujeito passivo, 2015 e 2017



Município: Vila Nova de Foz Côa

NUTS III: Douro

NUTS II: Norte

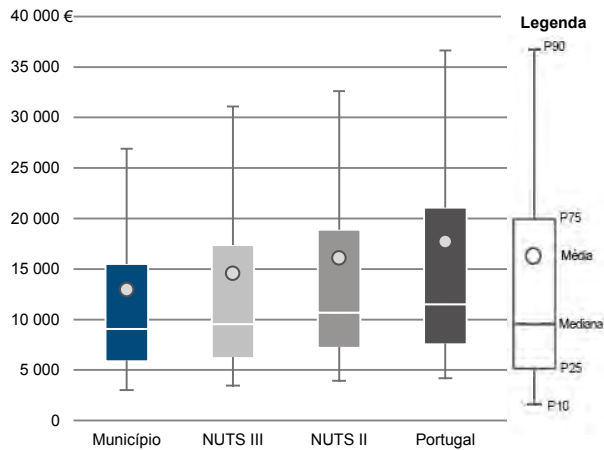
Informação do Município (2017)

Agregados Fiscais (Nº): 3 175

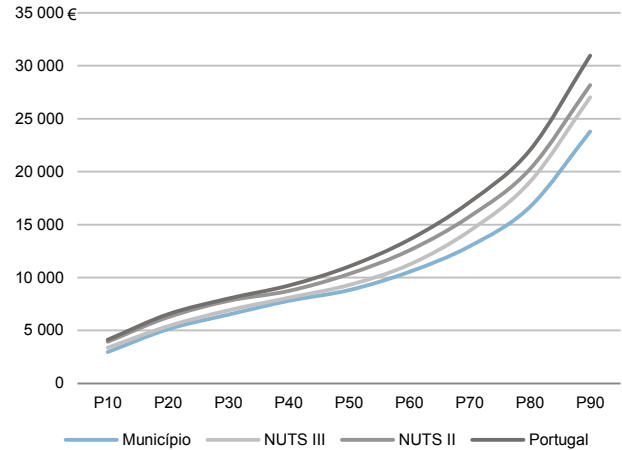
Rendimento bruto (milhares €): 41 094

Rendimento bruto deduzido do IRS liquidado (milhares €): 37 429

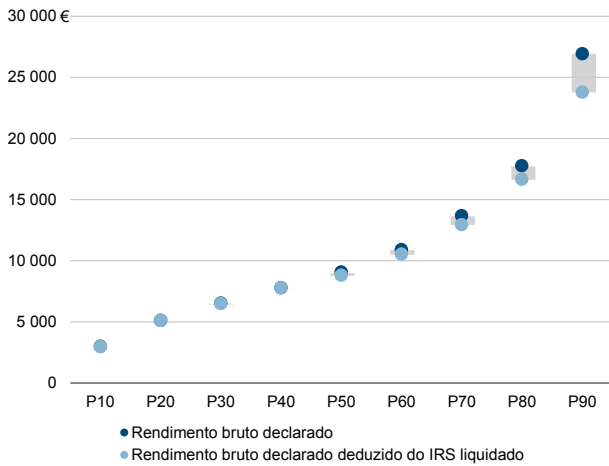
Média e percentis de rendimento bruto declarado por agregado fiscal, 2017



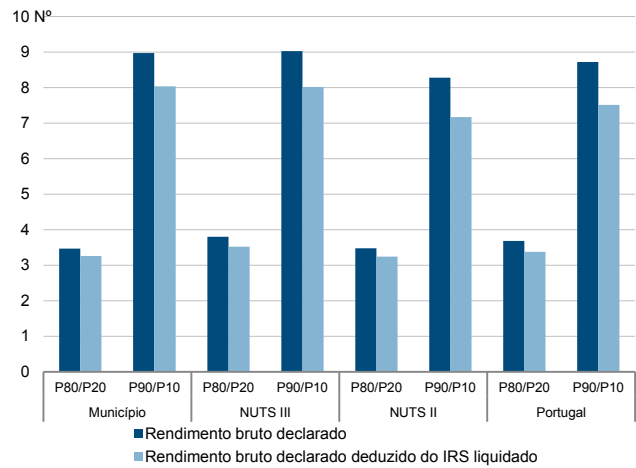
Percentis de rendimento bruto declarado deduzido do IRS liquidado por agregado fiscal, 2017



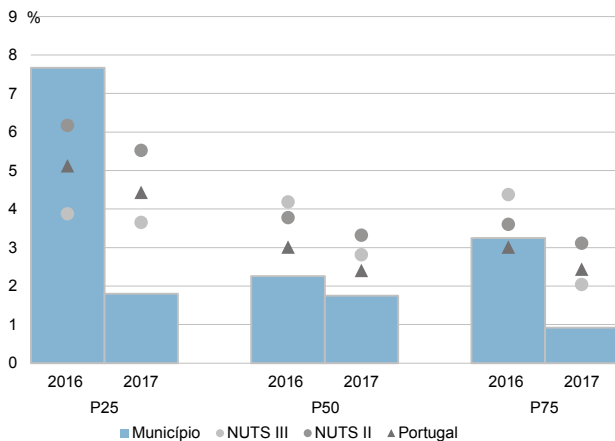
Percentis de rendimento bruto declarado e do rendimento bruto declarado deduzido do IRS liquidado por agregado fiscal, 2017



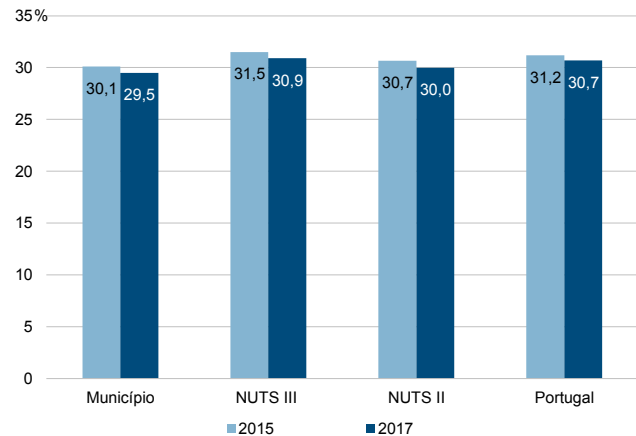
Rácios de desigualdade do rendimento bruto declarado e do rendimento bruto declarado deduzido do IRS liquidado por agregado fiscal, 2017



Taxa de variação anual dos percentis do rendimento bruto declarado deduzido do IRS liquidado por agregado fiscal, 2016-2017



Coefficiente de Gini do rendimento bruto declarado deduzido do IRS liquidado por agregado fiscal, 2015 e 2017





Município: Vila Nova de Foz Côa

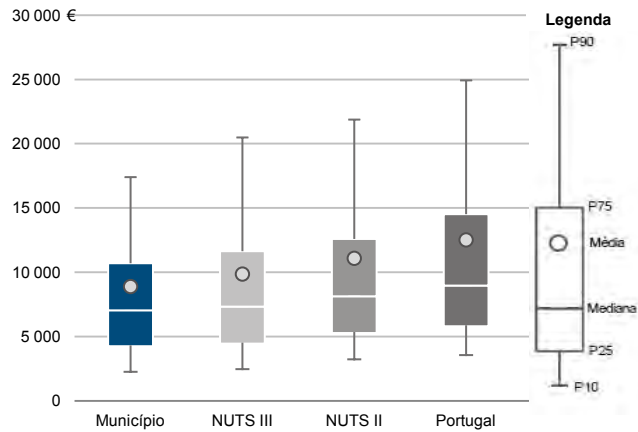
NUTS III: Douro

NUTS II: Norte

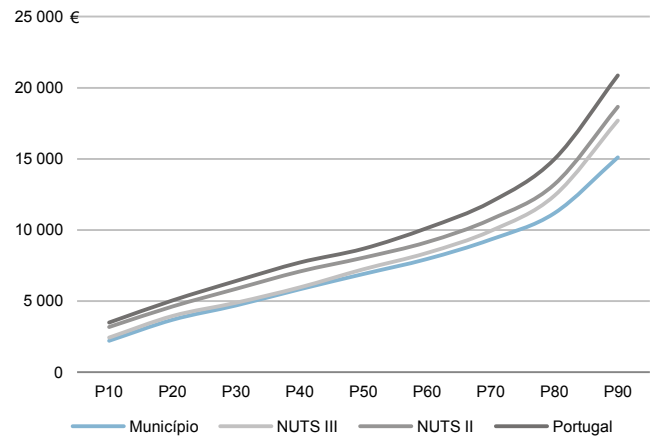
Informação do Município (2017)

Sujeitos Passivos - A e B (Nº): 4 624    Rendimento bruto (milhares €): 41 094    Rendimento bruto deduzido do IRS liquidado (milhares €): 37 429

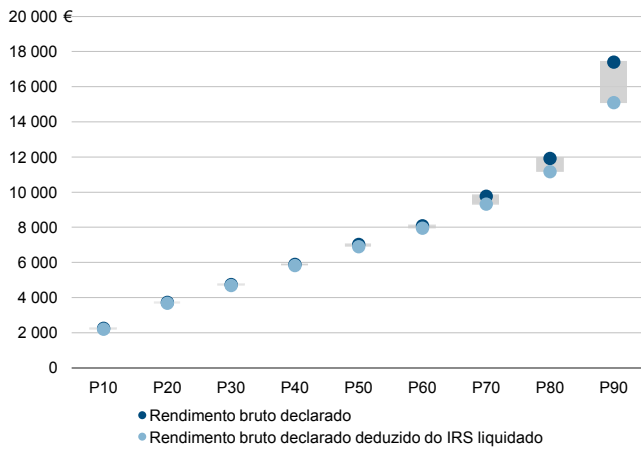
Média e percentis de rendimento bruto declarado por sujeito passivo, 2017



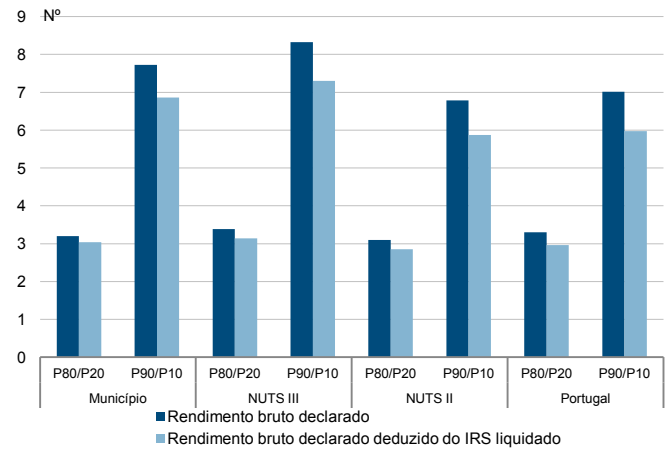
Percentis de rendimento bruto declarado deduzido do IRS liquidado por sujeito passivo, 2017



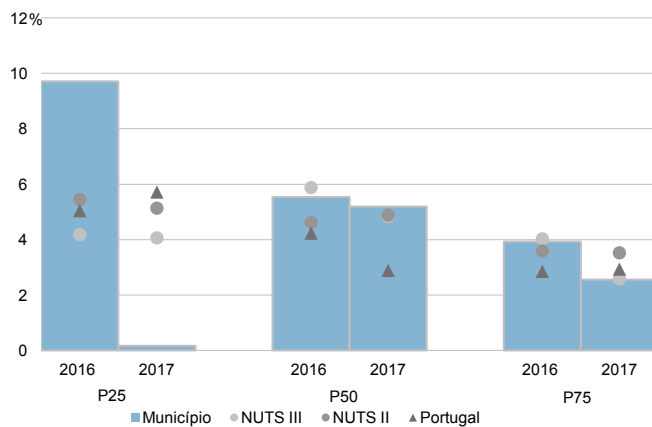
Percentis de rendimento bruto declarado e do rendimento bruto declarado deduzido do IRS liquidado por sujeito passivo, 2017



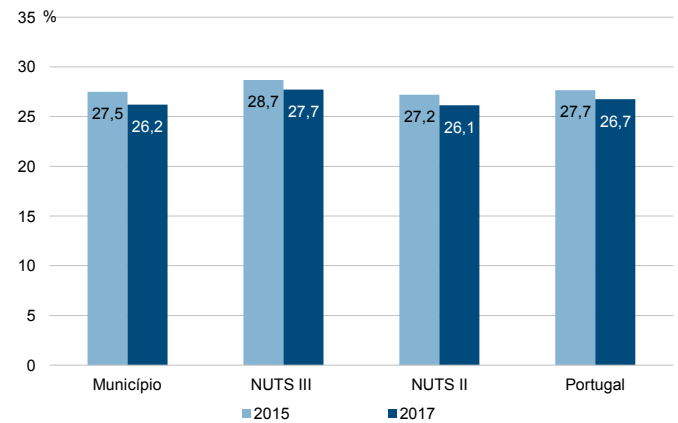
Rádios de desigualdade do rendimento bruto declarado e do rendimento bruto declarado deduzido do IRS liquidado por sujeito passivo, 2017



Taxa de variação anual dos percentis do rendimento bruto declarado deduzido do IRS liquidado por sujeito passivo, 2016-2017



Coefficiente de Gini do rendimento bruto declarado deduzido do IRS liquidado por sujeito passivo, 2015 e 2017



Município: **Vila Real**

NUTS III: **Douro**

NUTS II: **Norte**

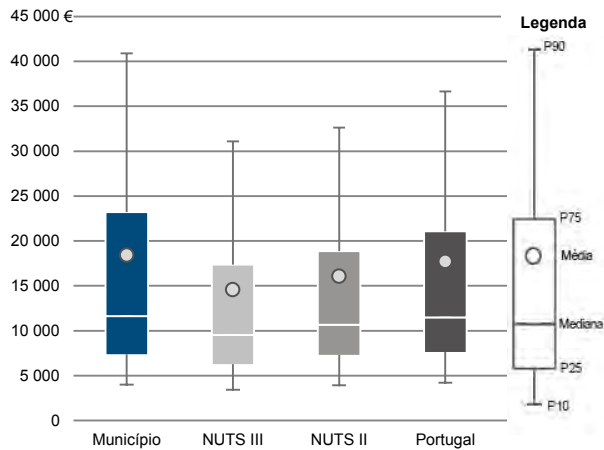
Informação do Município (2017)

Agregados Fiscais (Nº): 22 802

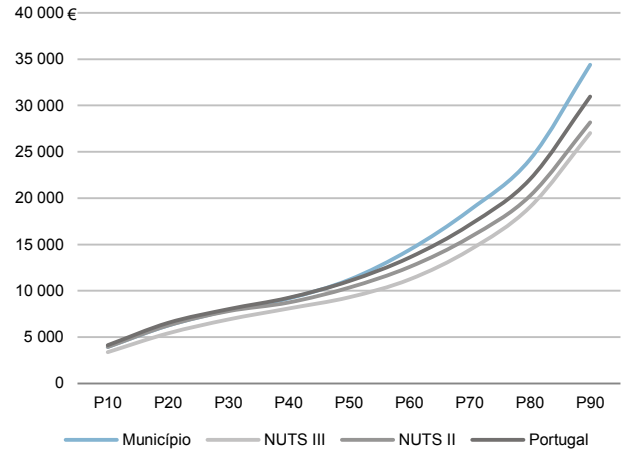
Rendimento bruto (milhares €): 420 250

Rendimento bruto deduzido do IRS liquidado (milhares €): 369 346

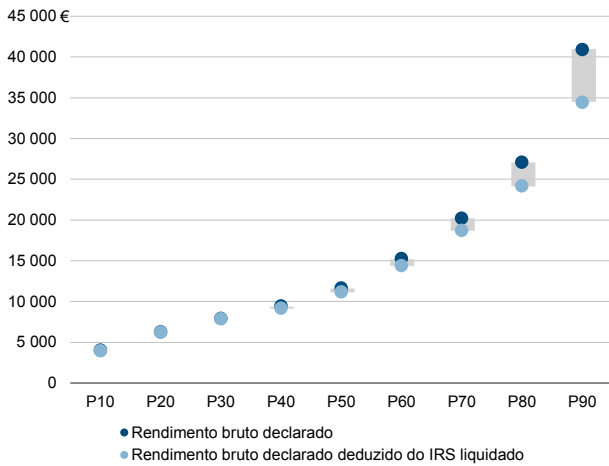
Média e percentis de rendimento bruto declarado por agregado fiscal, 2017



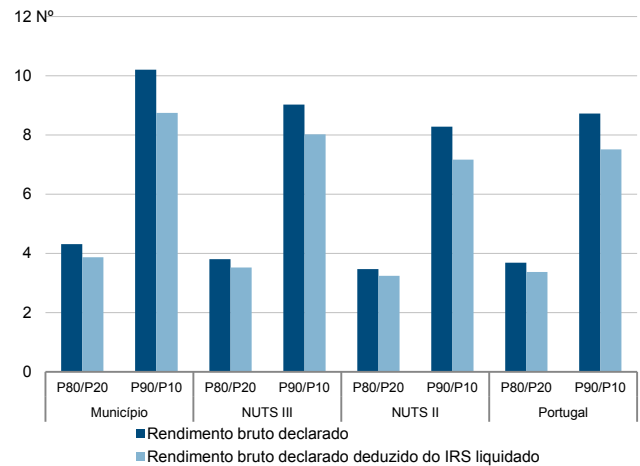
Percentis de rendimento bruto declarado deduzido do IRS liquidado por agregado fiscal, 2017



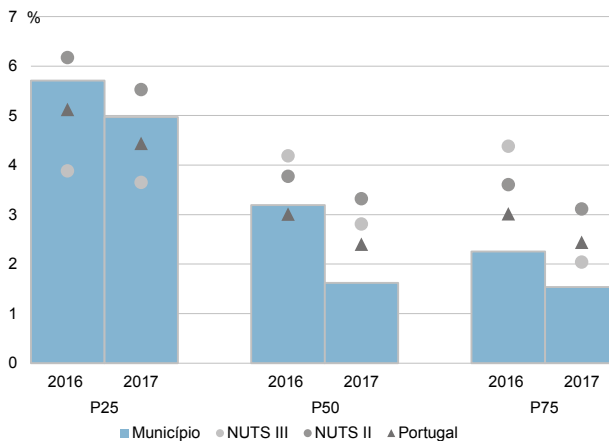
Percentis de rendimento bruto declarado e do rendimento bruto declarado deduzido do IRS liquidado por agregado fiscal, 2017



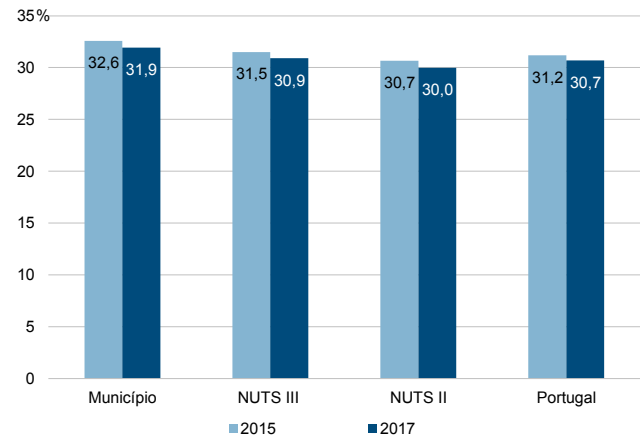
Rácios de desigualdade do rendimento bruto declarado e do rendimento bruto declarado deduzido do IRS liquidado por agregado fiscal, 2017



Taxa de variação anual dos percentis do rendimento bruto declarado deduzido do IRS liquidado por agregado fiscal, 2016-2017



Coefficiente de Gini do rendimento bruto declarado deduzido do IRS liquidado por agregado fiscal, 2015 e 2017



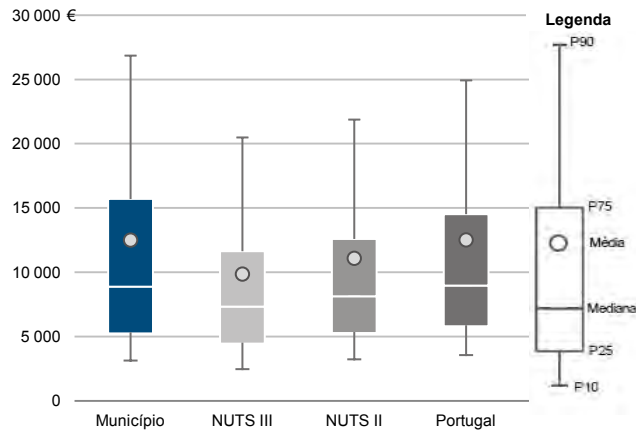
Município: **Vila Real**

NUTS III: **Douro**

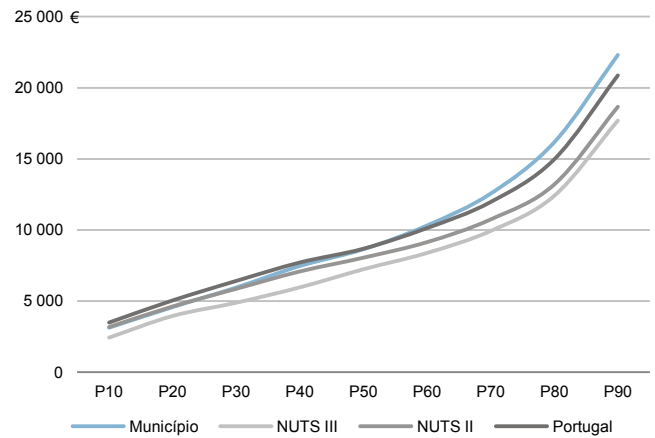
NUTS II: **Norte**

|                                 |        |  |         |
|---------------------------------|--------|--|---------|
| Informação do Município (2017)  |        |  |         |
| Sujeitos Passivos - A e B (Nº): | 33 622 | Rendimento bruto (milhares €):                           | 420 250 |
|                                 |        | Rendimento bruto deduzido do IRS liquidado (milhares €): | 369 346 |

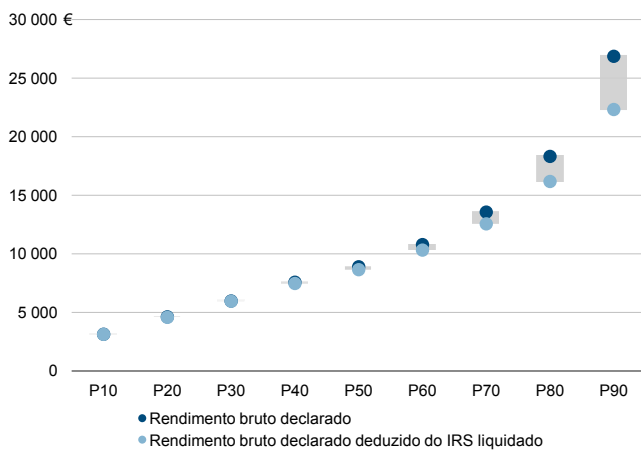
Média e percentis de rendimento bruto declarado por sujeito passivo, 2017



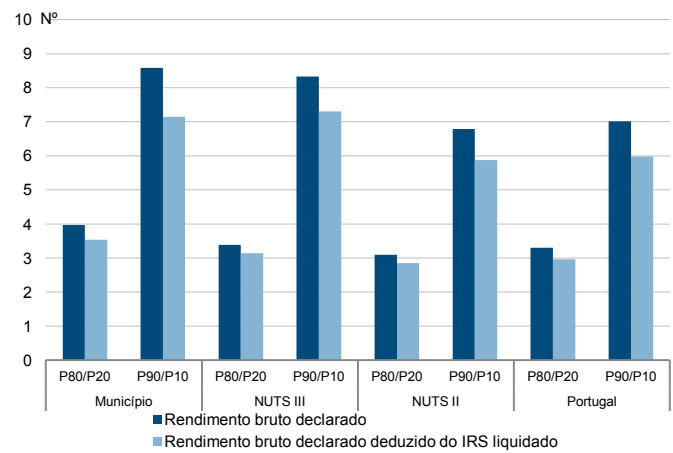
Percentis de rendimento bruto declarado deduzido do IRS liquidado por sujeito passivo, 2017



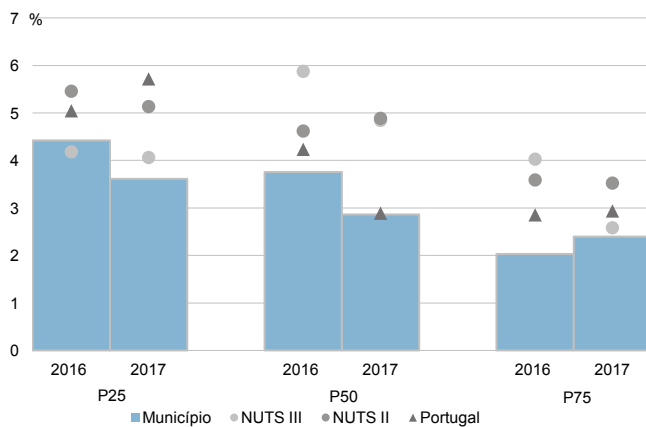
Percentis de rendimento bruto declarado e do rendimento bruto declarado deduzido do IRS liquidado por sujeito passivo, 2017



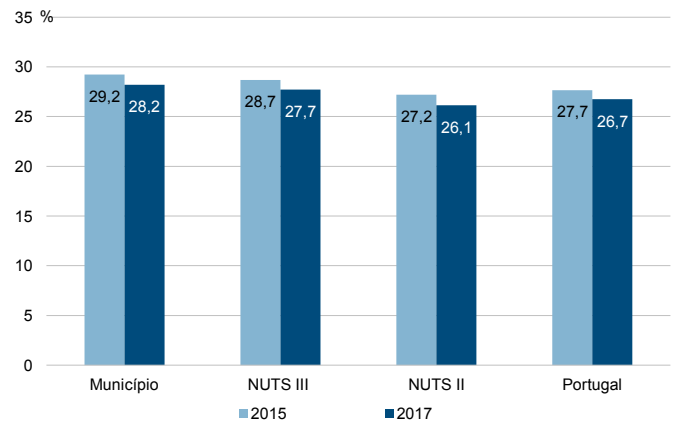
Rádios de desigualdade do rendimento bruto declarado e do rendimento bruto declarado deduzido do IRS liquidado por sujeito passivo, 2017



Taxa de variação anual dos percentis do rendimento bruto declarado deduzido do IRS liquidado por sujeito passivo, 2016-2017



Coefficiente de Gini do rendimento bruto declarado deduzido do IRS liquidado por sujeito passivo, 2015 e 2017



**NUTS III: Terras de Trás-os-Montes**

**NUTS II: Norte**

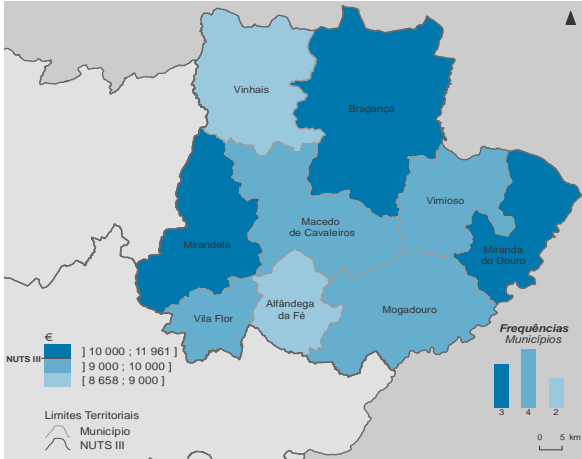
Informação da NUTS III (2017)

Agregados Fiscais (Nº): 50 861

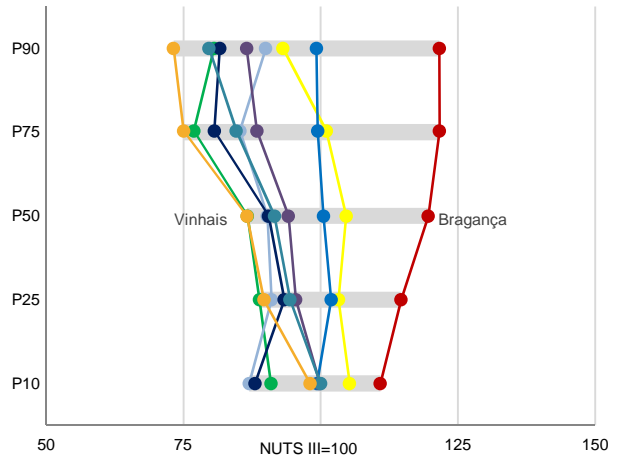
Rendimento bruto (milhares €): 775 388

Rendimento bruto deduzido do IRS liquidado (milhares €): 696 231

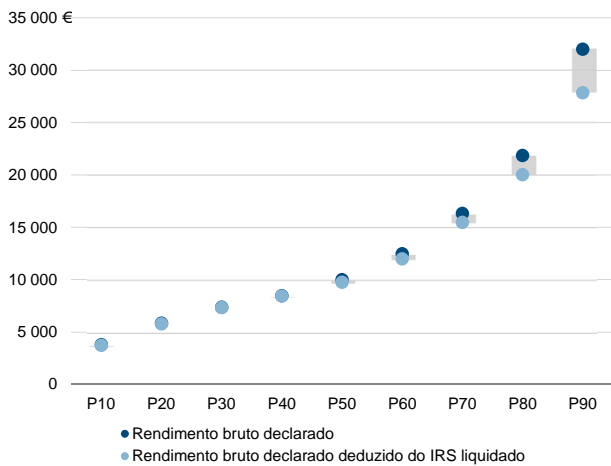
Rendimento bruto declarado mediano por agregado fiscal, 2017



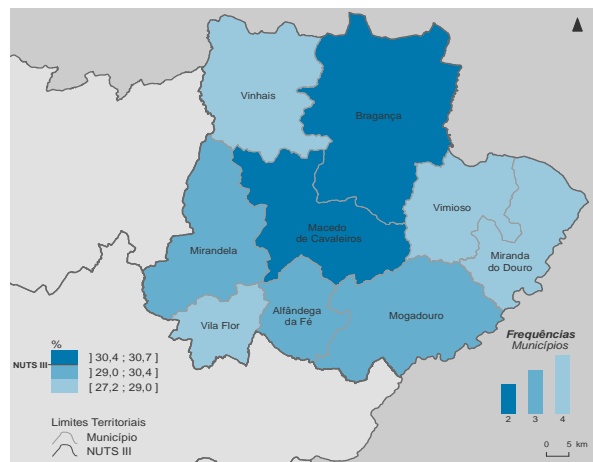
Percentis de rendimento bruto declarado por agregado fiscal (NUTS III=100) nos municípios, 2017



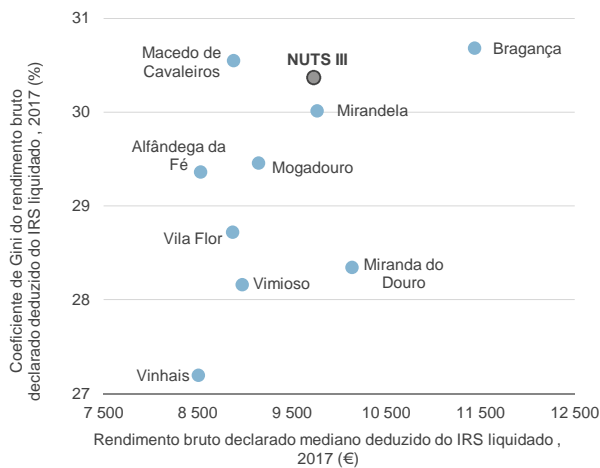
Percentis de rendimento bruto declarado e do rendimento bruto declarado deduzido do IRS liquidado por agregado fiscal, 2017



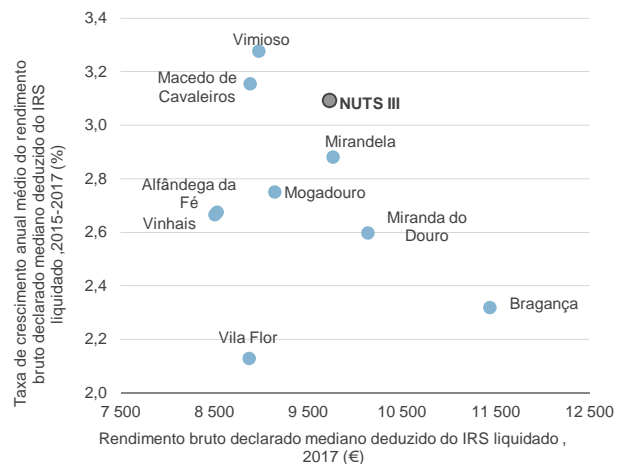
Coefficiente de Gini do rendimento bruto declarado deduzido do IRS liquidado por agregado fiscal, 2017



Mediana e Coeficiente de Gini do rendimento bruto declarado deduzido do IRS liquidado por agregado fiscal, 2017



Mediana e taxa de crescimento anual médio do rendimento bruto declarado deduzido do IRS liquidado por agregado fiscal, 2015-2017



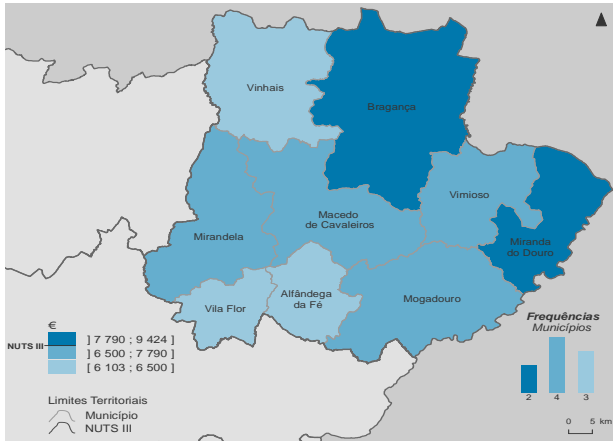
**NUTS III: Terras de Trás-os-Montes**

**NUTS II: Norte**

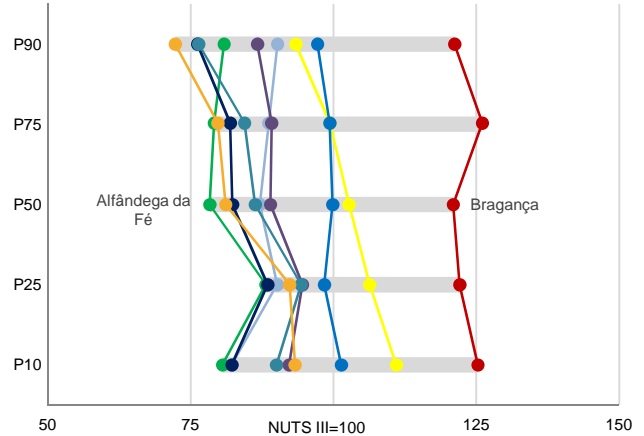
Informação da NUTS III (2017)

|  |        |                                       |         |   |         |
|--|--------|---------------------------------------|---------|---|---------|
| <b>Sujeitos Passivos - A e B (Nº):</b> | 75 117 | <b>Rendimento bruto (milhares €):</b> | 775 388 | <b>Rendimento bruto deduzido do IRS liquidado (milhares €):</b> | 696 231 |
|--|--------|---------------------------------------|---------|---|---------|

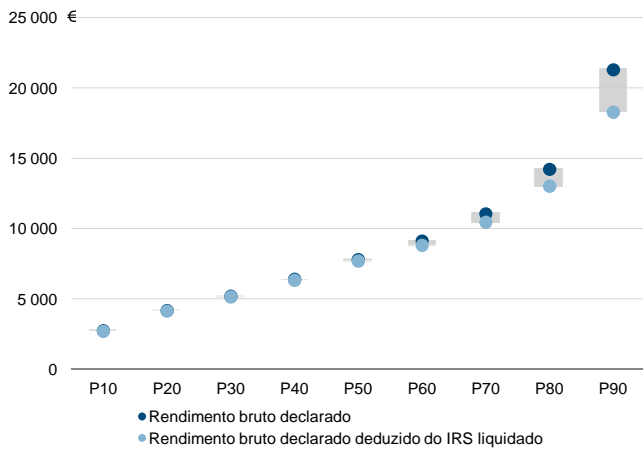
Rendimento bruto declarado mediano por sujeito passivo, 2017



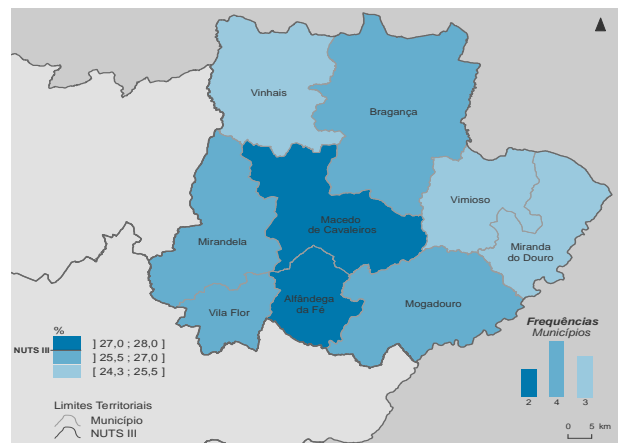
Percentis de rendimento bruto declarado por sujeito passivo (NUTS III=100) nos municípios, 2017



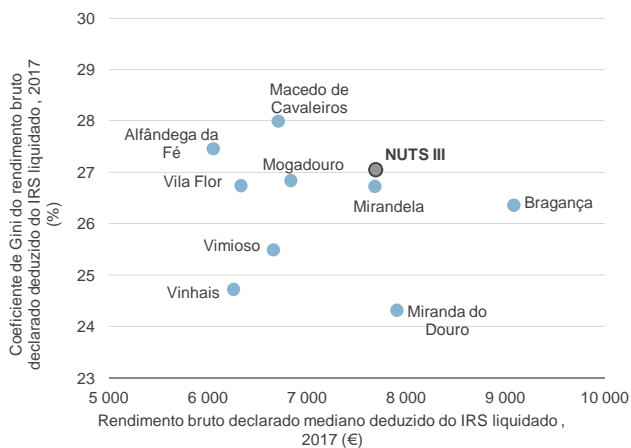
Percentis de rendimento bruto declarado e do rendimento bruto declarado deduzido do IRS liquidado por sujeito passivo, 2017



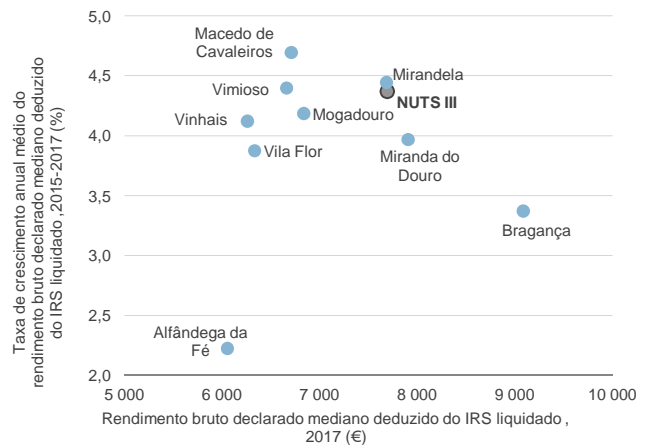
Coefficiente de Gini do rendimento bruto declarado deduzido do IRS liquidado por sujeito passivo, 2017



Mediana e Coeficiente de Gini do rendimento bruto declarado deduzido do IRS liquidado por sujeito passivo, 2017



Mediana e taxa de crescimento anual médio do rendimento bruto declarado deduzido do IRS liquidado por sujeito passivo, 2015-2017



Município: **Alfândega da Fé**

NUTS III: **Terras de Trás-os-Montes**

NUTS II: **Norte**

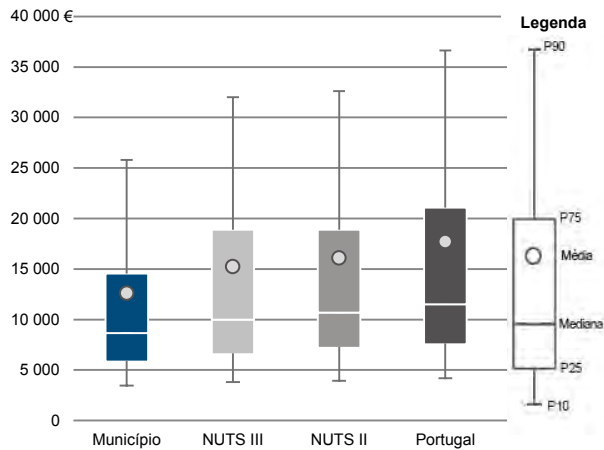
Informação do Município (2017)

Agregados Fiscais (Nº): 2 135

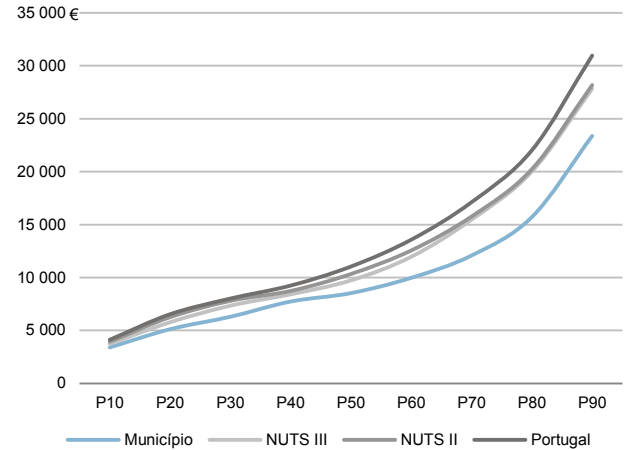
Rendimento bruto (milhares €): 26 933

Rendimento bruto deduzido do IRS liquidado (milhares €): 24 665

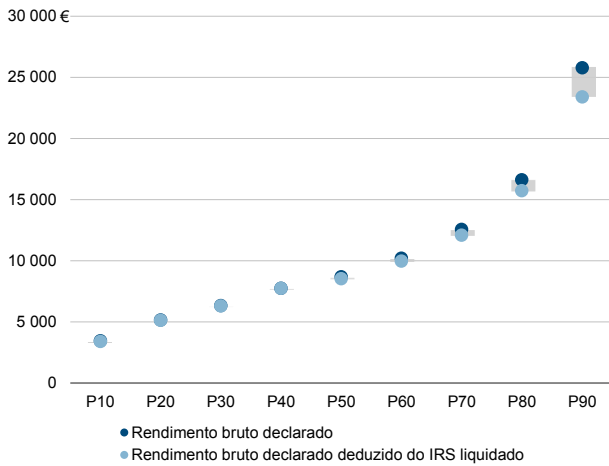
Média e percentis de rendimento bruto declarado por agregado fiscal, 2017



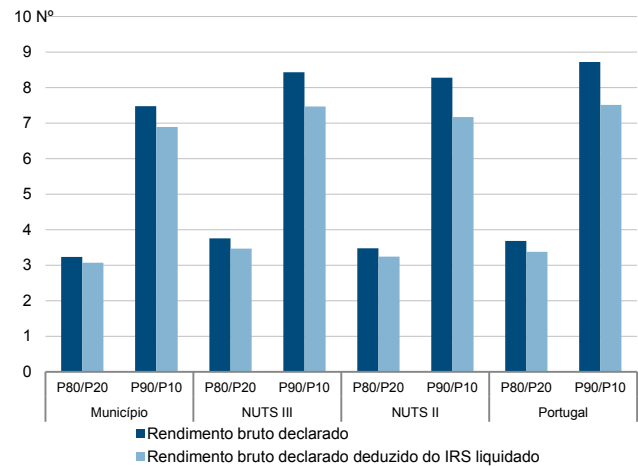
Percentis de rendimento bruto declarado deduzido do IRS liquidado por agregado fiscal, 2017



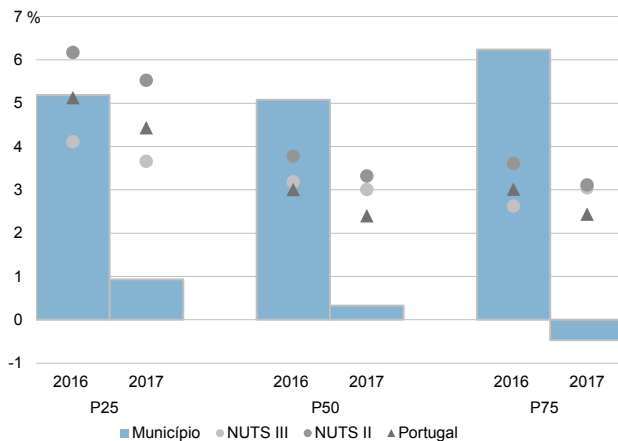
Percentis de rendimento bruto declarado e do rendimento bruto declarado deduzido do IRS liquidado por agregado fiscal, 2017



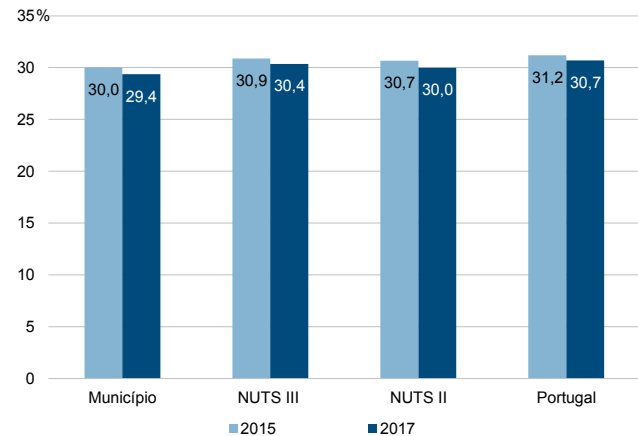
Rácios de desigualdade do rendimento bruto declarado e do rendimento bruto declarado deduzido do IRS liquidado por agregado fiscal, 2017



Taxa de variação anual dos percentis do rendimento bruto declarado deduzido do IRS liquidado por agregado fiscal, 2016-2017



Coefficiente de Gini do rendimento bruto declarado deduzido do IRS liquidado por agregado fiscal, 2015 e 2017



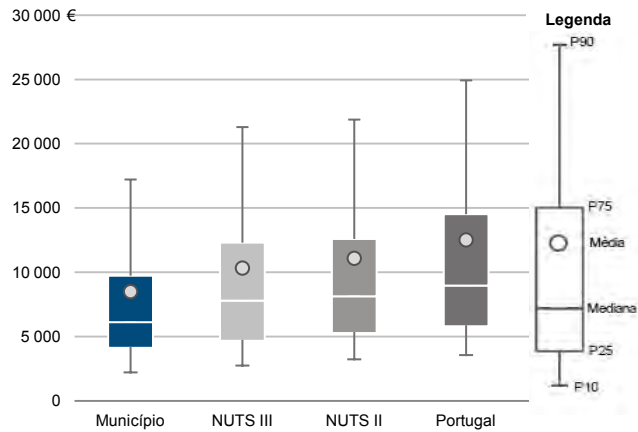
Município: **Alfândega da Fé**

NUTS III: Terras de Trás-os-Montes

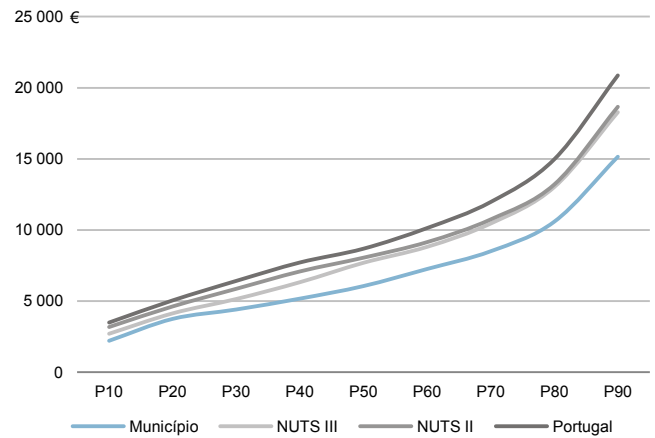
NUTS II: Norte

|                                 |       |  |        |
|---------------------------------|-------|--|--------|
| Informação do Município (2017)  |       |  |        |
| Sujeitos Passivos - A e B (Nº): | 3 173 | Rendimento bruto (milhares €):                           | 26 933 |
|                                 |       | Rendimento bruto deduzido do IRS liquidado (milhares €): | 24 665 |

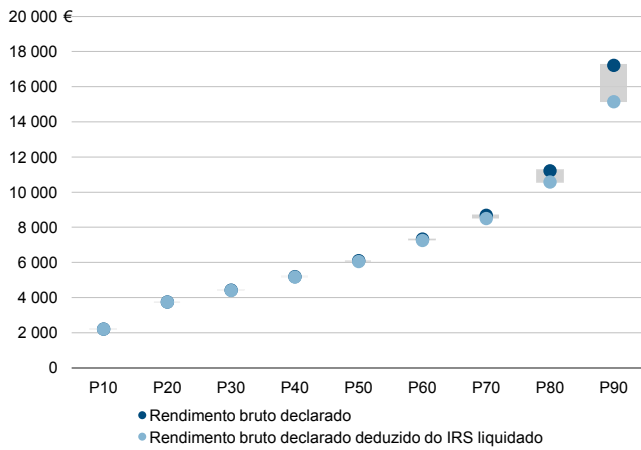
Média e percentis de rendimento bruto declarado por sujeito passivo, 2017



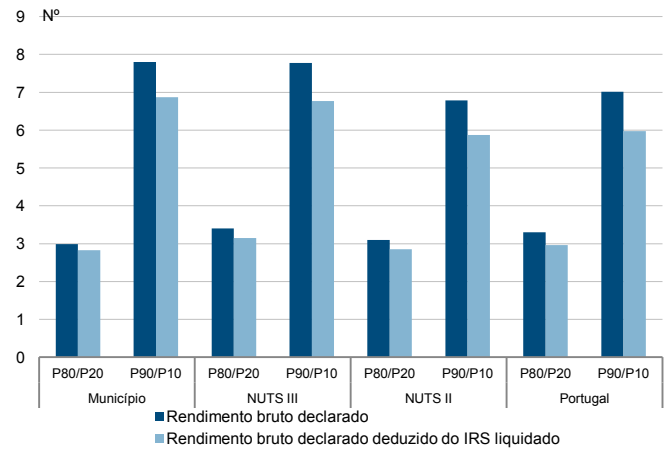
Percentis de rendimento bruto declarado deduzido do IRS liquidado por sujeito passivo, 2017



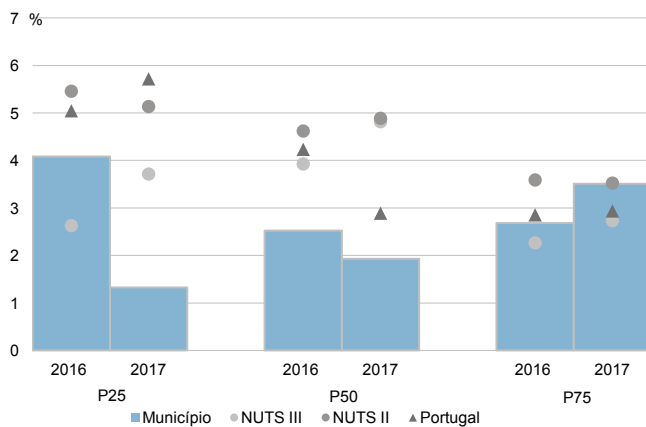
Percentis de rendimento bruto declarado e do rendimento bruto declarado deduzido do IRS liquidado por sujeito passivo, 2017



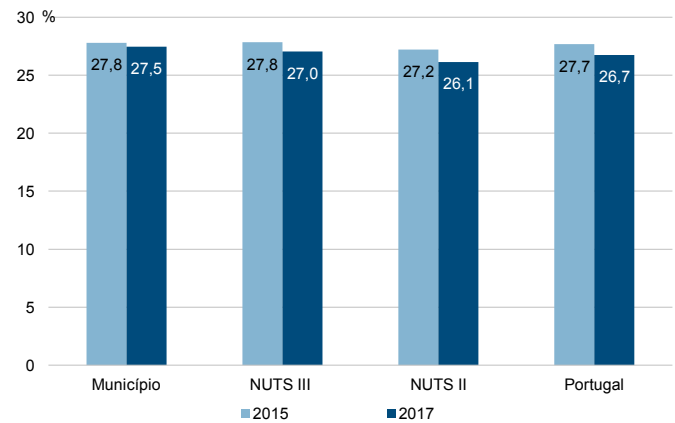
Rádios de desigualdade do rendimento bruto declarado e do rendimento bruto declarado deduzido do IRS liquidado por sujeito passivo, 2017



Taxa de variação anual dos percentis do rendimento bruto declarado deduzido do IRS liquidado por sujeito passivo, 2016-2017



Coefficiente de Gini do rendimento bruto declarado deduzido do IRS liquidado por sujeito passivo, 2015 e 2017



Município: **Bragança**

NUTS III: Terras de Trás-os-Montes

NUTS II: Norte

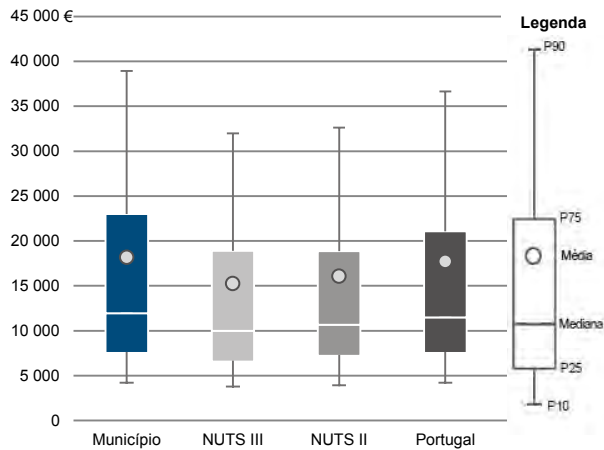
Informação do Município (2017)

Agregados Fiscais (Nº): 16 177

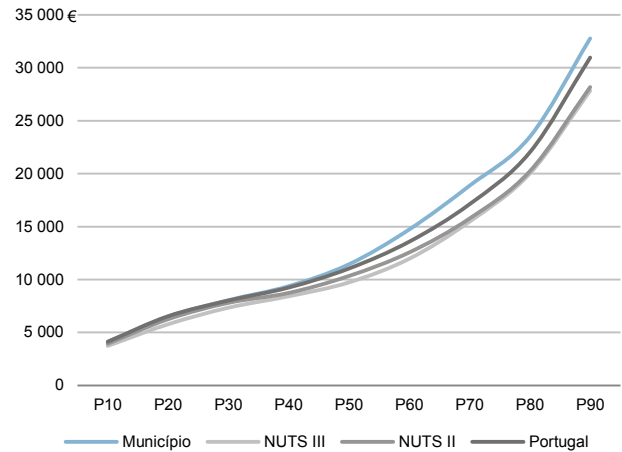
Rendimento bruto (milhares €): 293 906

Rendimento bruto deduzido do IRS liquidado (milhares €): 258 520

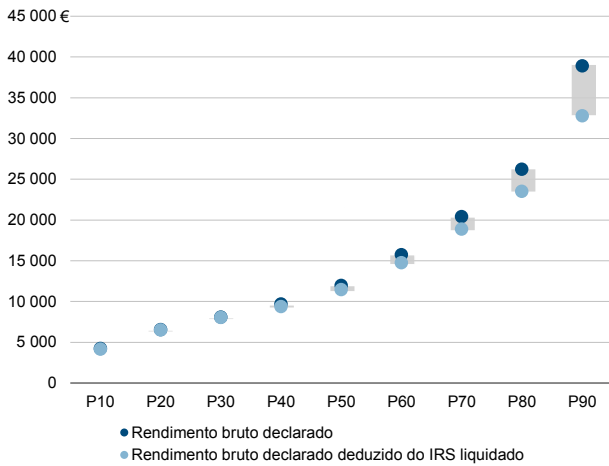
Média e percentis de rendimento bruto declarado por agregado fiscal, 2017



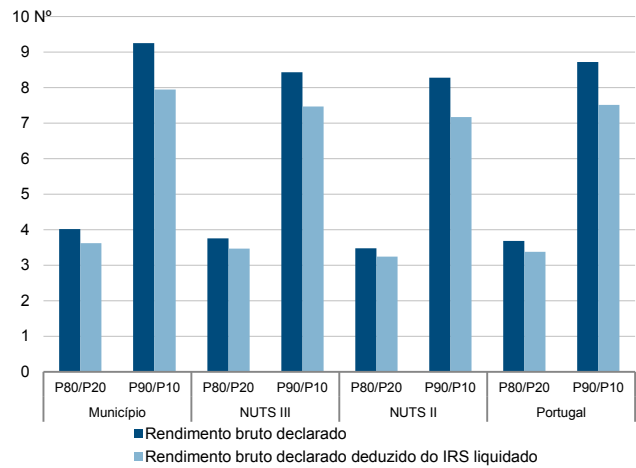
Percentis de rendimento bruto declarado deduzido do IRS liquidado por agregado fiscal, 2017



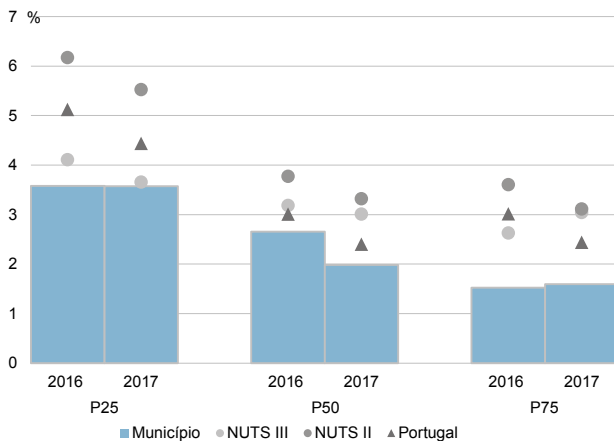
Percentis de rendimento bruto declarado e do rendimento bruto declarado deduzido do IRS liquidado por agregado fiscal, 2017



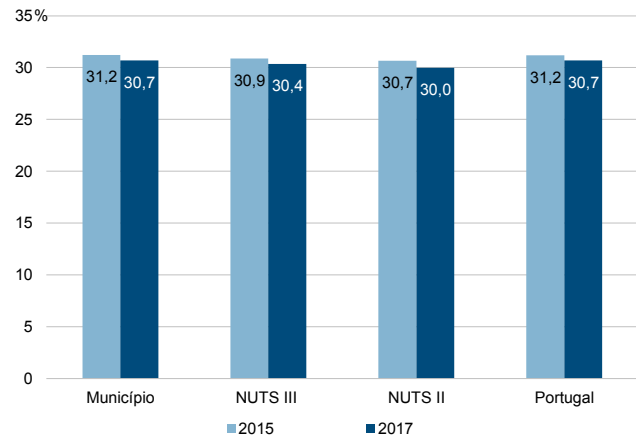
Rácios de desigualdade do rendimento bruto declarado e do rendimento bruto declarado deduzido do IRS liquidado por agregado fiscal, 2017



Taxa de variação anual dos percentis do rendimento bruto declarado deduzido do IRS liquidado por agregado fiscal, 2016-2017



Coefficiente de Gini do rendimento bruto declarado deduzido do IRS liquidado por agregado fiscal, 2015 e 2017





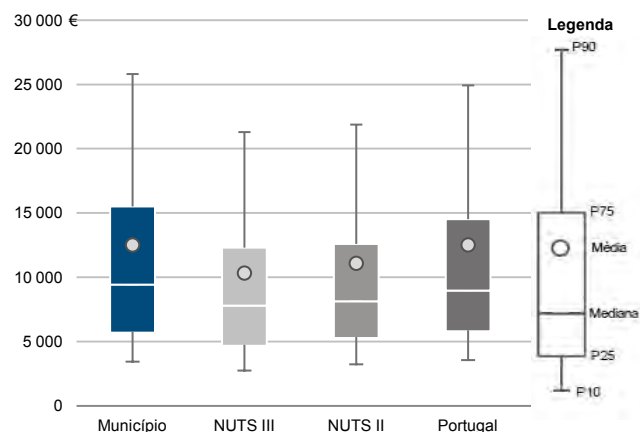
Município: **Bragança**

NUTS III: Terras de Trás-os-Montes

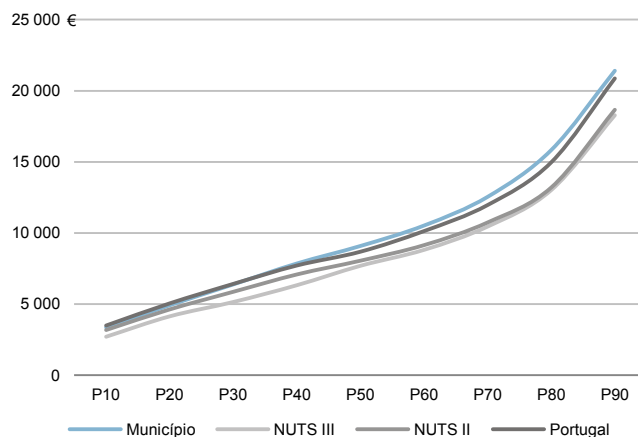
NUTS II: Norte

|                                 |        |  |         |
|---------------------------------|--------|--|---------|
| Informação do Município (2017)  |        |  |         |
| Sujeitos Passivos - A e B (Nº): | 23 493 | Rendimento bruto (milhares €):                           | 293 906 |
|                                 |        | Rendimento bruto deduzido do IRS liquidado (milhares €): | 258 520 |

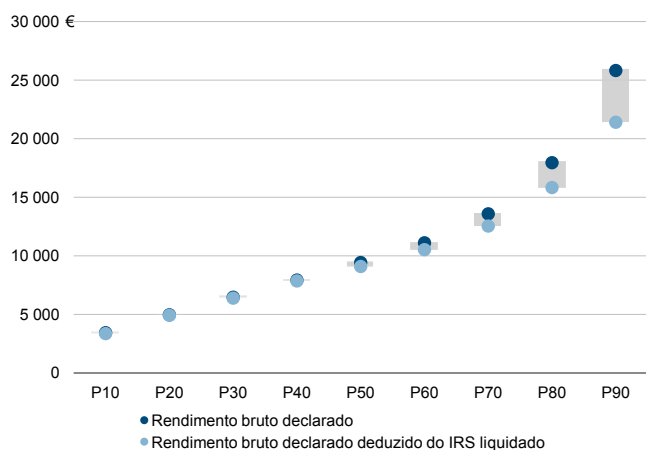
Média e percentis de rendimento bruto declarado por sujeito passivo, 2017



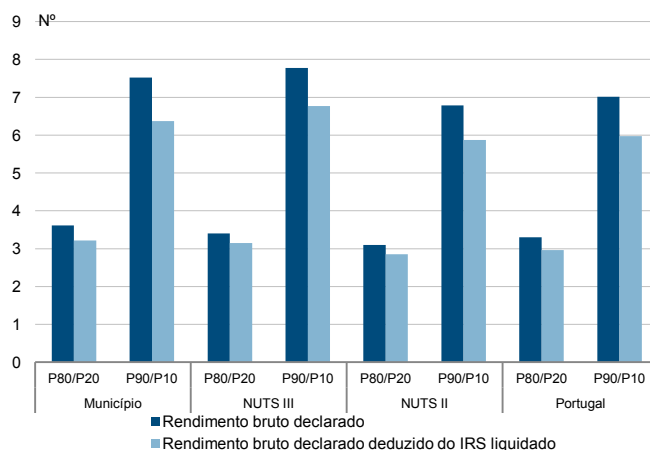
Percentis de rendimento bruto declarado deduzido do IRS liquidado por sujeito passivo, 2017



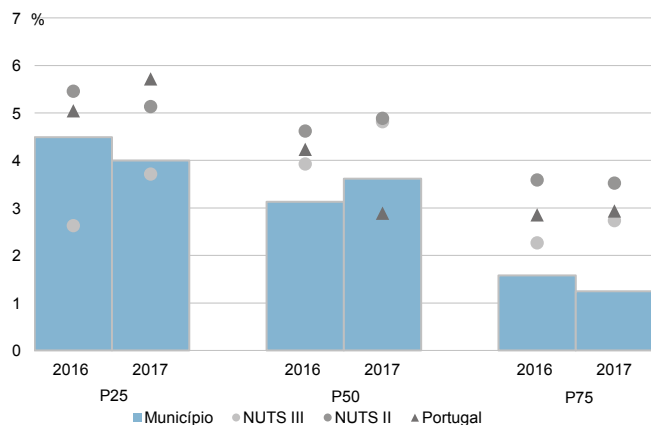
Percentis de rendimento bruto declarado e do rendimento bruto declarado deduzido do IRS liquidado por sujeito passivo, 2017



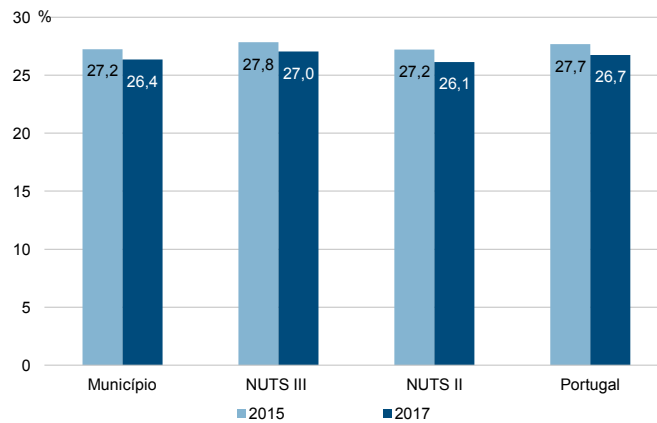
Rádios de desigualdade do rendimento bruto declarado e do rendimento bruto declarado deduzido do IRS liquidado por sujeito passivo, 2017



Taxa de variação anual dos percentis do rendimento bruto declarado deduzido do IRS liquidado por sujeito passivo, 2016-2017



Coefficiente de Gini do rendimento bruto declarado deduzido do IRS liquidado por sujeito passivo, 2015 e 2017



Município: **Macedo de Cavaleiros**

NUTS III: **Terras de Trás-os-Montes**

NUTS II: **Norte**

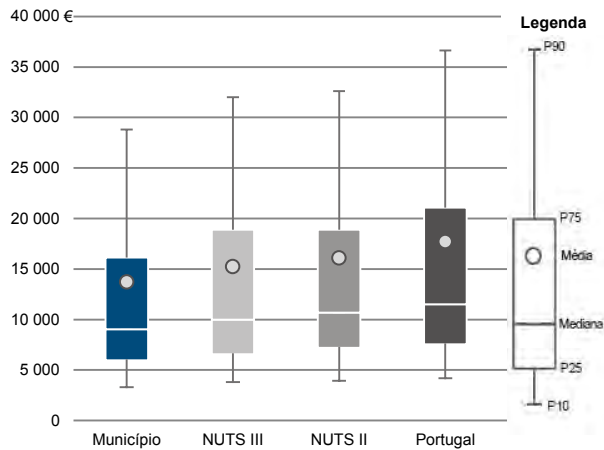
Informação do Município (2017)

Agregados Fiscais (Nº): 6 634

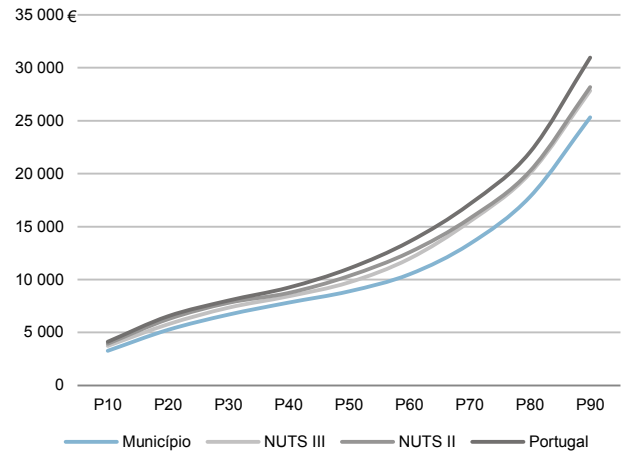
Rendimento bruto (milhares €): 90 888

Rendimento bruto deduzido do IRS liquidado (milhares €): 82 598

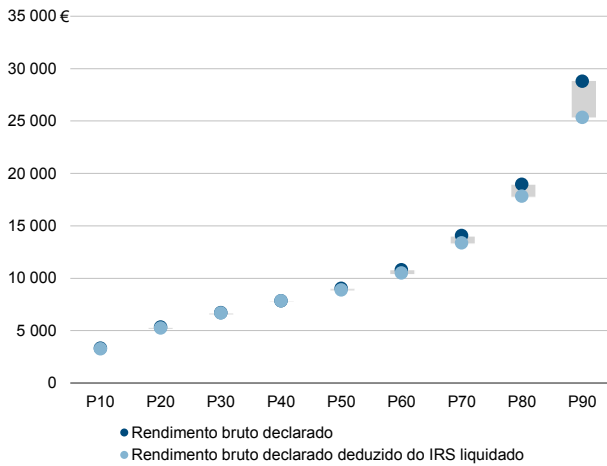
Média e percentis de rendimento bruto declarado por agregado fiscal, 2017



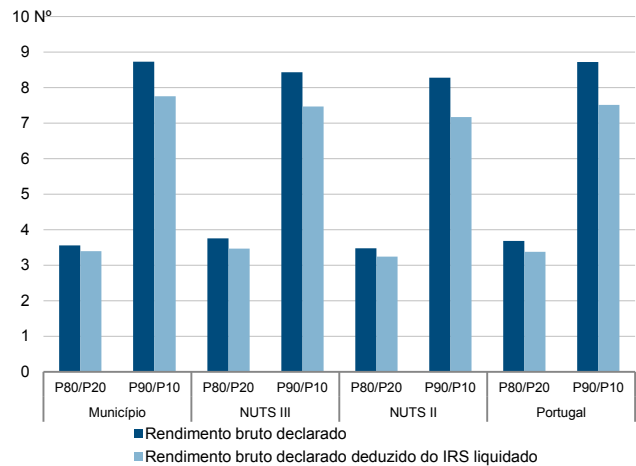
Percentis de rendimento bruto declarado deduzido do IRS liquidado por agregado fiscal, 2017



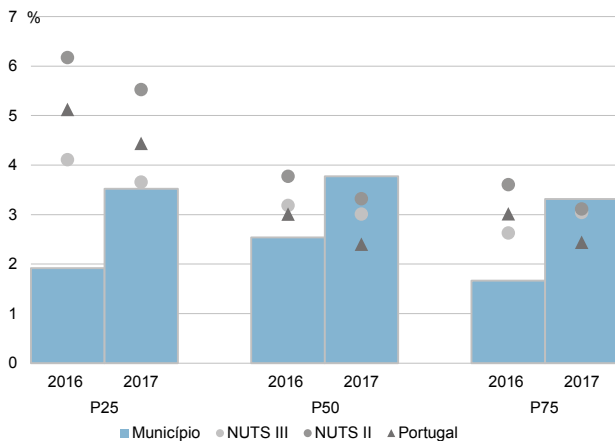
Percentis de rendimento bruto declarado e do rendimento bruto declarado deduzido do IRS liquidado por agregado fiscal, 2017



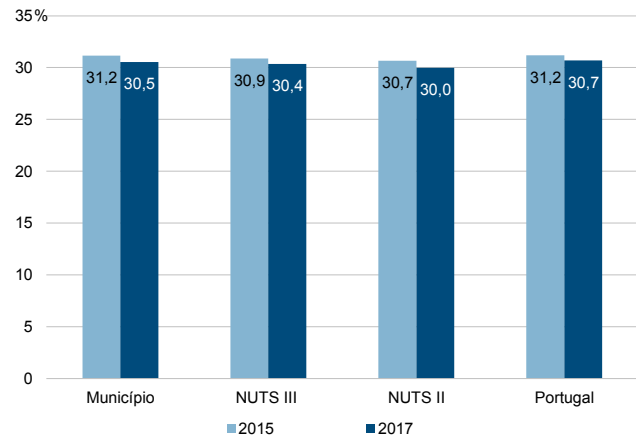
Rácios de desigualdade do rendimento bruto declarado e do rendimento bruto declarado deduzido do IRS liquidado por agregado fiscal, 2017



Taxa de variação anual dos percentis do rendimento bruto declarado deduzido do IRS liquidado por agregado fiscal, 2016-2017



Coefficiente de Gini do rendimento bruto declarado deduzido do IRS liquidado por agregado fiscal, 2015 e 2017



Município: **Macedo de Cavaleiros**

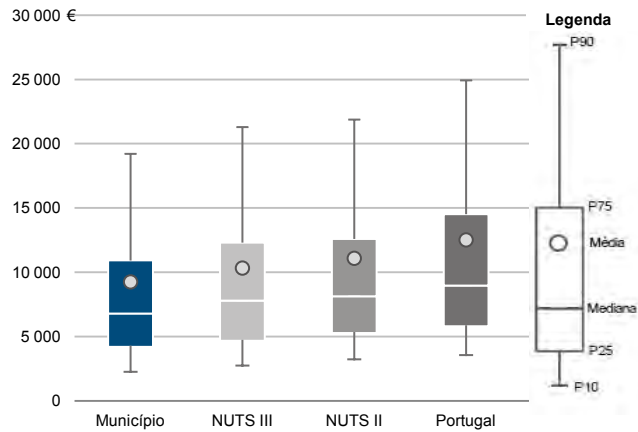
NUTS III: **Terras de Trás-os-Montes**

NUTS II: **Norte**

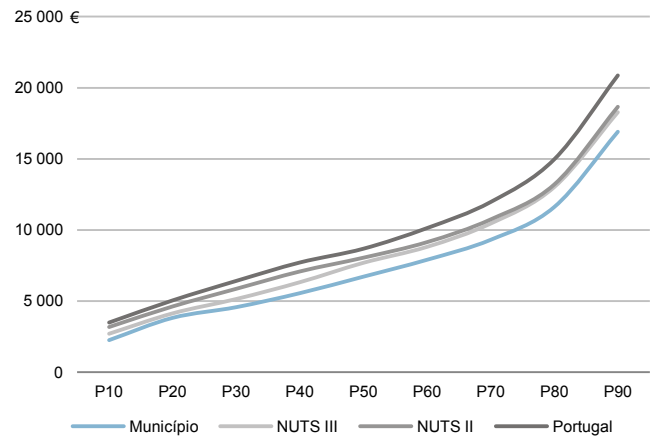
Informação do Município (2017)

Sujeitos Passivos - A e B (Nº): 9 830    Rendimento bruto (milhares €): 90 888    Rendimento bruto deduzido do IRS liquidado (milhares €): 82 598

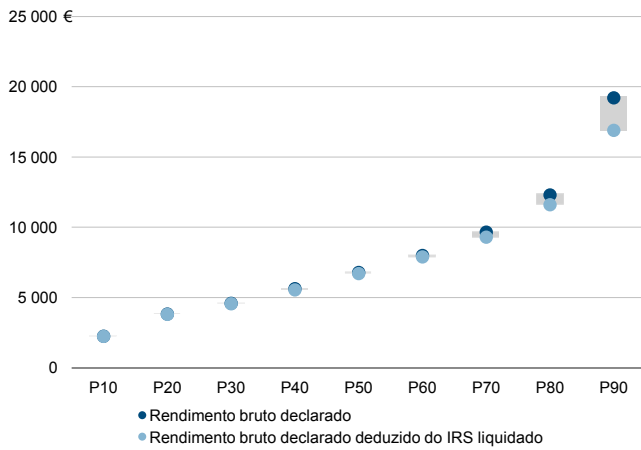
Média e percentis de rendimento bruto declarado por sujeito passivo, 2017



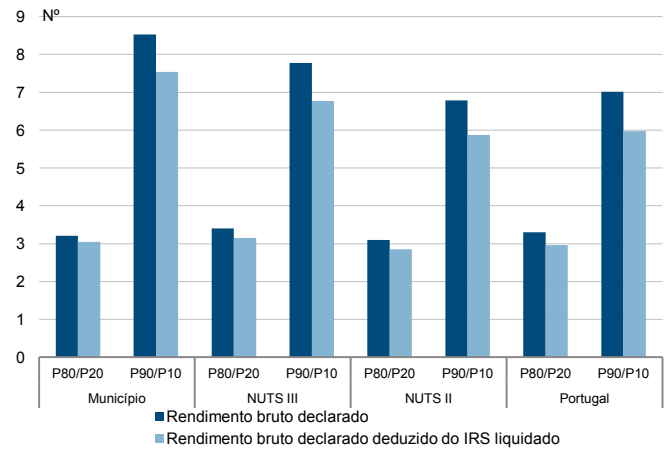
Percentis de rendimento bruto declarado deduzido do IRS liquidado por sujeito passivo, 2017



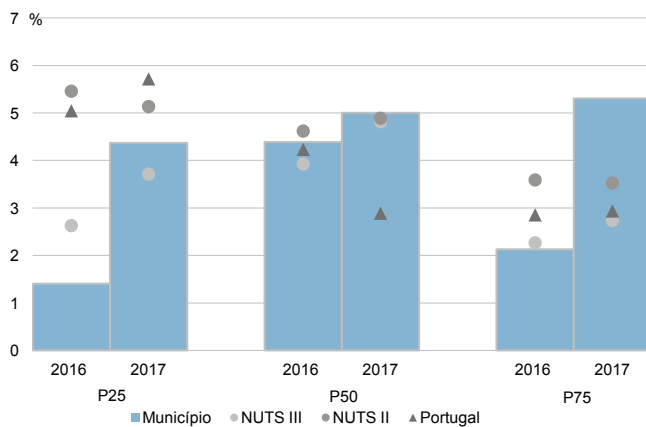
Percentis de rendimento bruto declarado e do rendimento bruto declarado deduzido do IRS liquidado por sujeito passivo, 2017



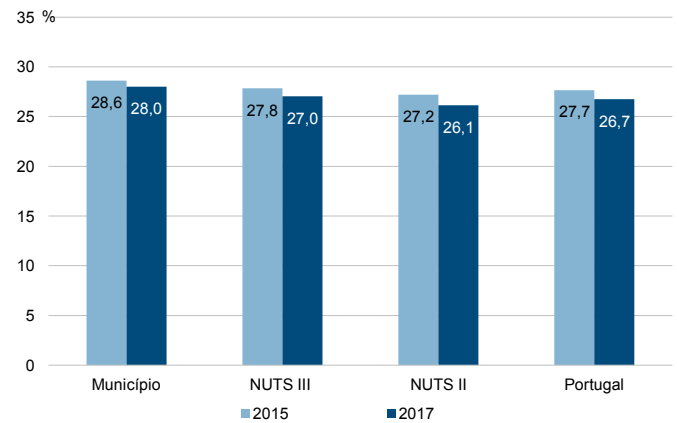
Rádios de desigualdade do rendimento bruto declarado e do rendimento bruto declarado deduzido do IRS liquidado por sujeito passivo, 2017



Taxa de variação anual dos percentis do rendimento bruto declarado deduzido do IRS liquidado por sujeito passivo, 2016-2017



Coefficiente de Gini do rendimento bruto declarado deduzido do IRS liquidado por sujeito passivo, 2015 e 2017



Município: **Miranda do Douro**

NUTS III: **Terras de Trás-os-Montes**

NUTS II: **Norte**

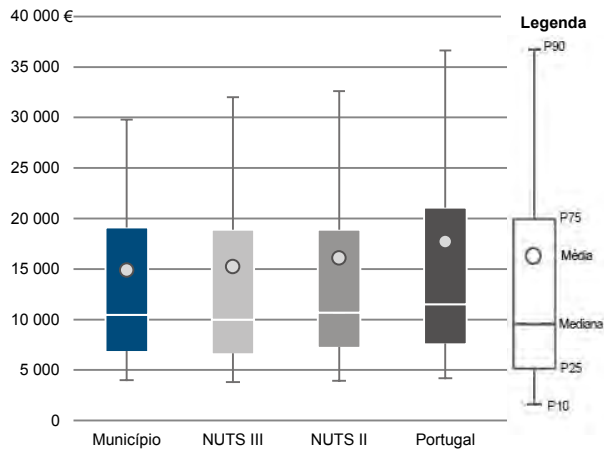
Informação do Município (2017)

Agregados Fiscais (N°): 3 300

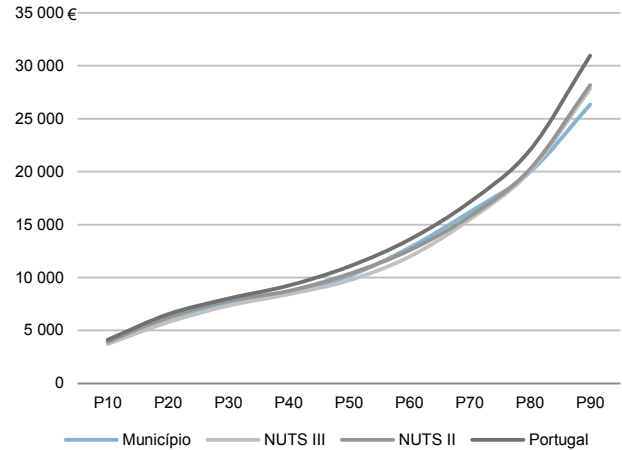
Rendimento bruto (milhares €): 49 101

Rendimento bruto deduzido do IRS liquidado (milhares €): 44 612

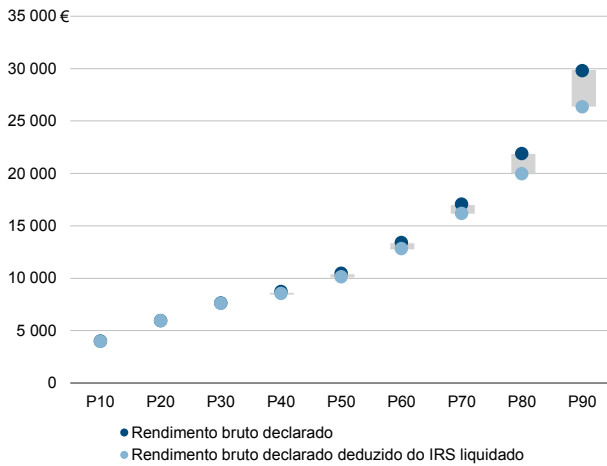
Média e percentis de rendimento bruto declarado por agregado fiscal, 2017



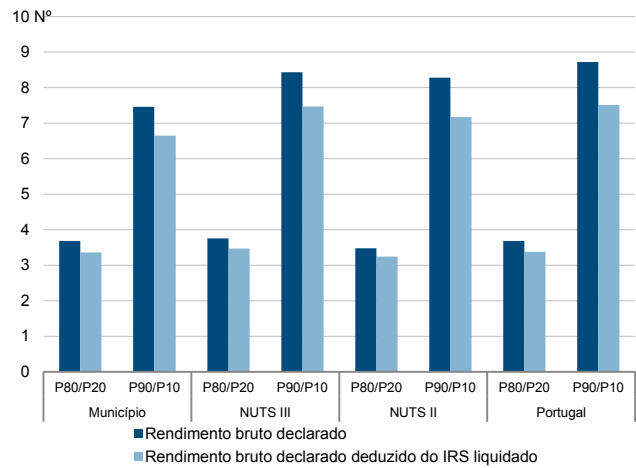
Percentis de rendimento bruto declarado deduzido do IRS liquidado por agregado fiscal, 2017



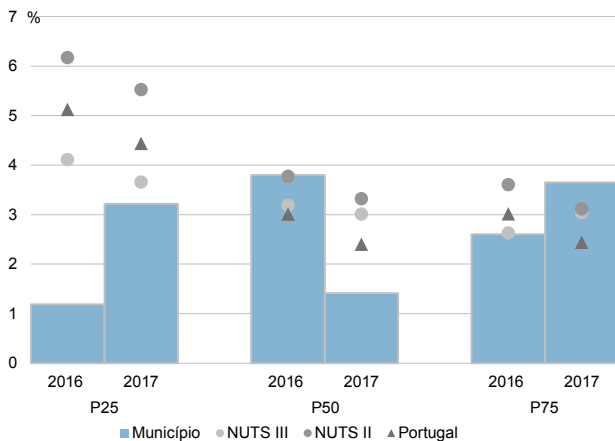
Percentis de rendimento bruto declarado e do rendimento bruto declarado deduzido do IRS liquidado por agregado fiscal, 2017



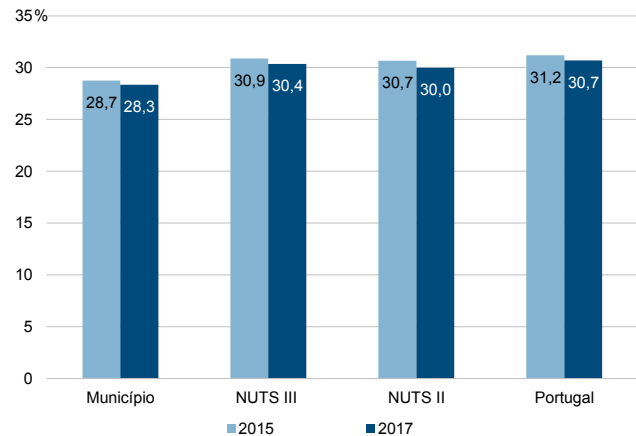
Rácios de desigualdade do rendimento bruto declarado e do rendimento bruto declarado deduzido do IRS liquidado por agregado fiscal, 2017



Taxa de variação anual dos percentis do rendimento bruto declarado deduzido do IRS liquidado por agregado fiscal, 2016-2017



Coefficiente de Gini do rendimento bruto declarado deduzido do IRS liquidado por agregado fiscal, 2015 e 2017



Município: **Miranda do Douro**

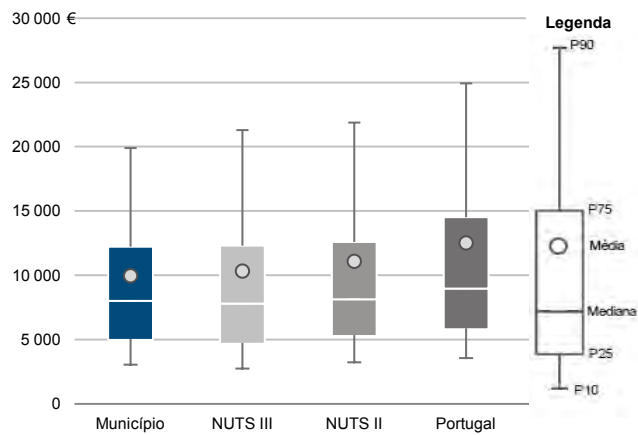
NUTS III: **Terras de Trás-os-Montes**

NUTS II: **Norte**

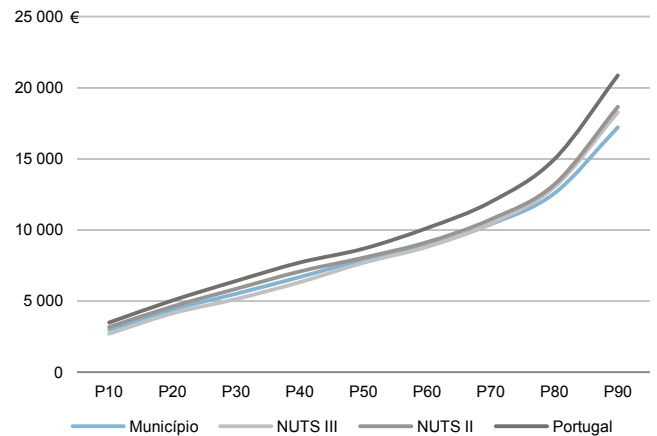
Informação do Município (2017)

Sujeitos Passivos - A e B (Nº): 4 931    Rendimento bruto (milhares €): 49 101    Rendimento bruto deduzido do IRS liquidado (milhares €): 44 612

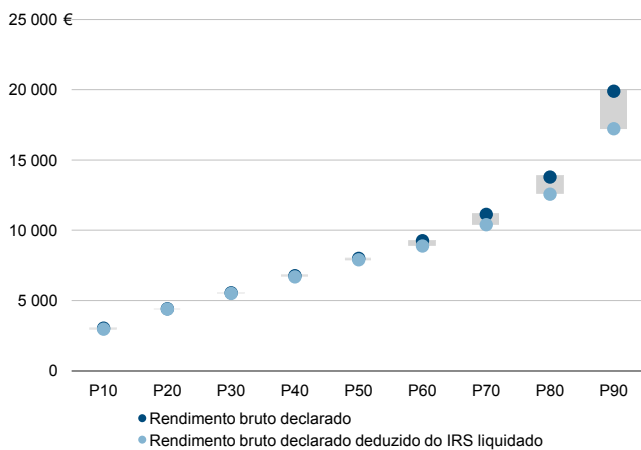
Média e percentis de rendimento bruto declarado por sujeito passivo, 2017



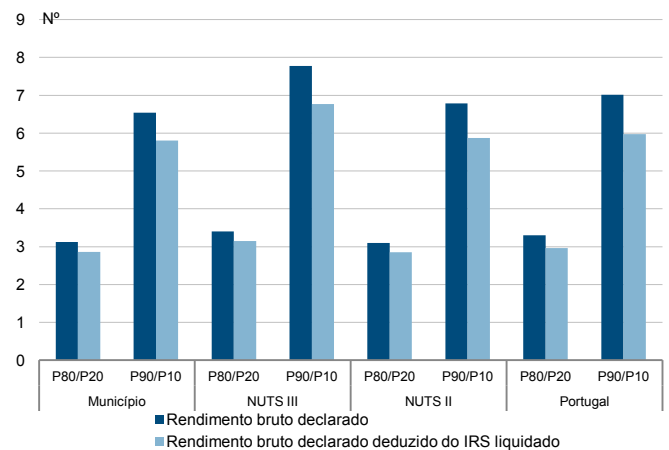
Percentis de rendimento bruto declarado deduzido do IRS liquidado por sujeito passivo, 2017



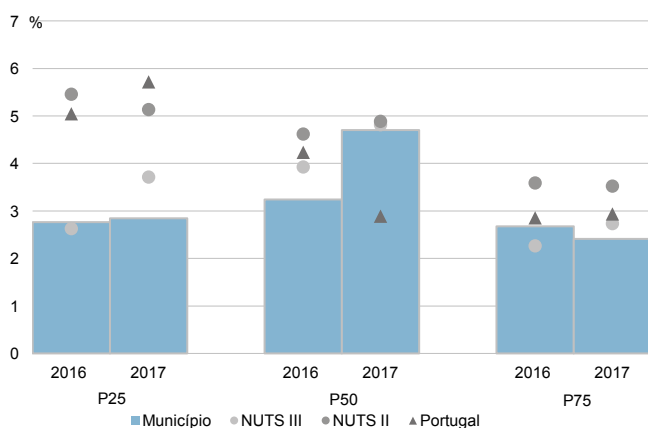
Percentis de rendimento bruto declarado e do rendimento bruto declarado deduzido do IRS liquidado por sujeito passivo, 2017



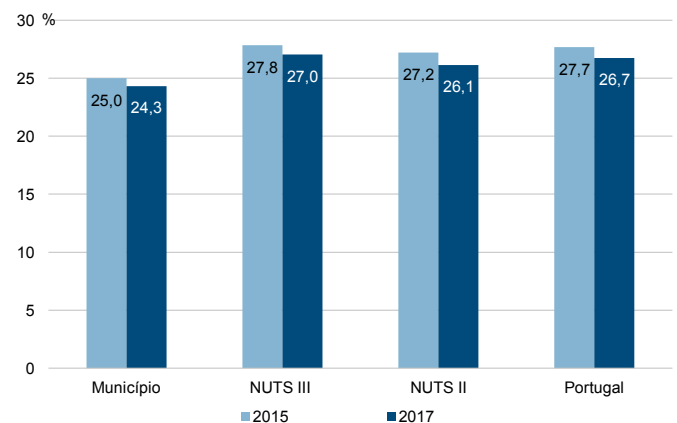
Rádios de desigualdade do rendimento bruto declarado e do rendimento bruto declarado deduzido do IRS liquidado por sujeito passivo, 2017



Taxa de variação anual dos percentis do rendimento bruto declarado deduzido do IRS liquidado por sujeito passivo, 2016-2017



Coefficiente de Gini do rendimento bruto declarado deduzido do IRS liquidado por sujeito passivo, 2015 e 2017



Município: **Mirandela**

NUTS III: **Terras de Trás-os-Montes**

NUTS II: **Norte**

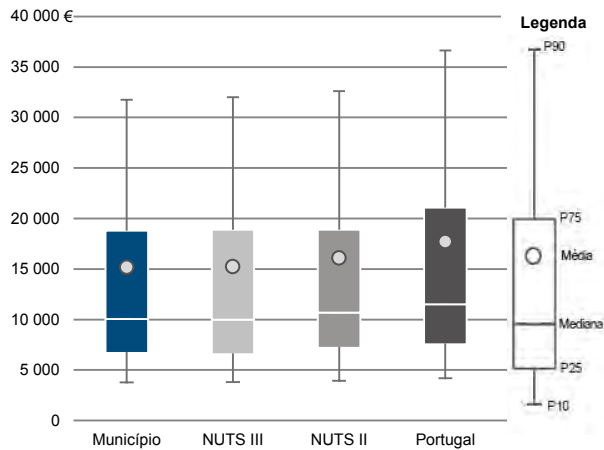
Informação do Município (2017)

Agregados Fiscais (N°): 9 898

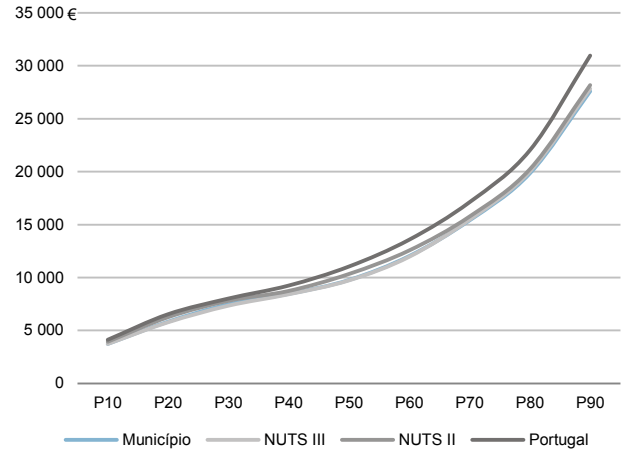
Rendimento bruto (milhares €): 150 084

Rendimento bruto deduzido do IRS liquidado (milhares €): 135 028

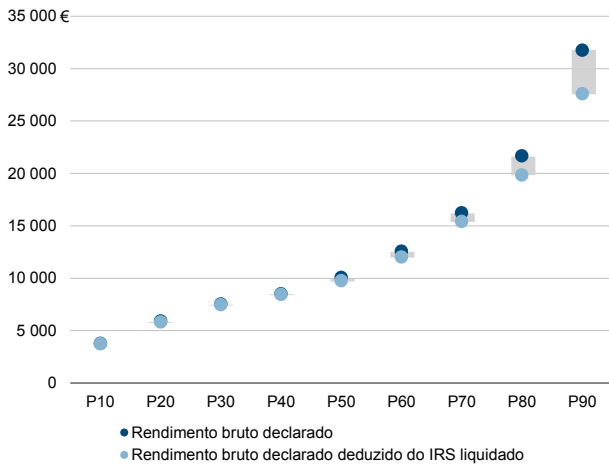
Média e percentis de rendimento bruto declarado por agregado fiscal, 2017



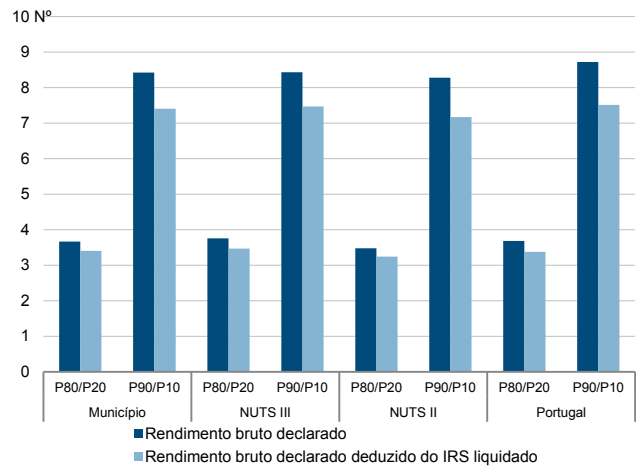
Percentis de rendimento bruto declarado deduzido do IRS liquidado por agregado fiscal, 2017



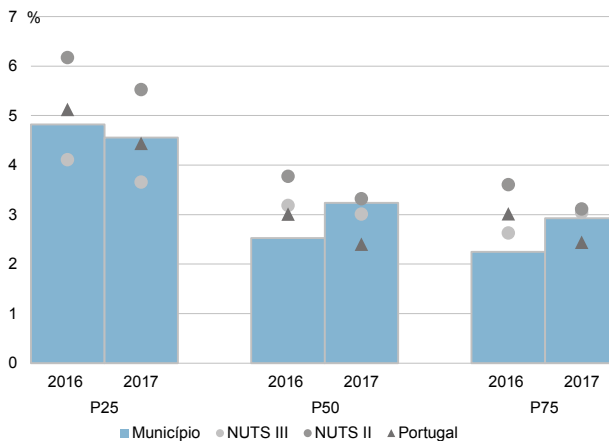
Percentis de rendimento bruto declarado e do rendimento bruto declarado deduzido do IRS liquidado por agregado fiscal, 2017



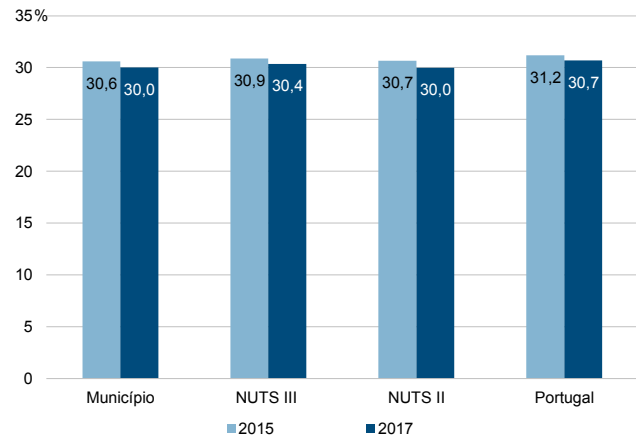
Rácios de desigualdade do rendimento bruto declarado e do rendimento bruto declarado deduzido do IRS liquidado por agregado fiscal, 2017



Taxa de variação anual dos percentis do rendimento bruto declarado deduzido do IRS liquidado por agregado fiscal, 2016-2017



Coefficiente de Gini do rendimento bruto declarado deduzido do IRS liquidado por agregado fiscal, 2015 e 2017



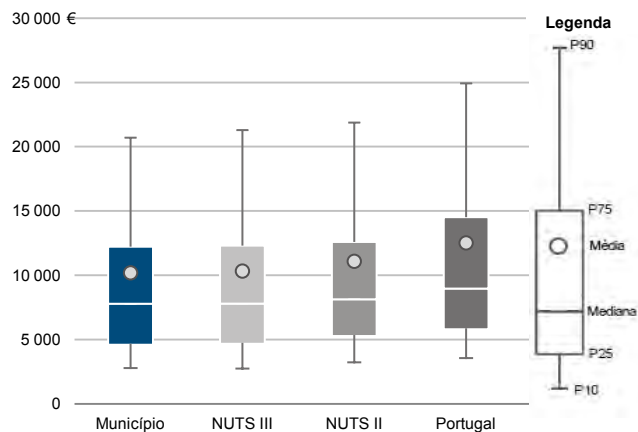
Município: **Mirandela**

NUTS III: Terras de Trás-os-Montes

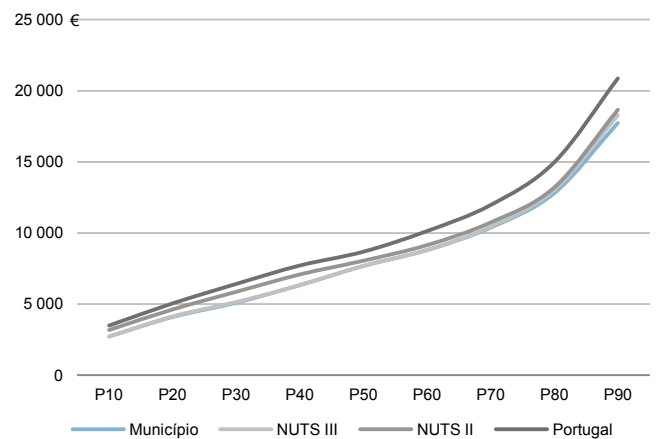
NUTS II: Norte

|                                 |        |  |         |
|---------------------------------|--------|--|---------|
| Informação do Município (2017)  |        |  |         |
| Sujeitos Passivos - A e B (Nº): | 14 733 | Rendimento bruto (milhares €):                           | 150 084 |
|                                 |        | Rendimento bruto deduzido do IRS liquidado (milhares €): | 135 028 |

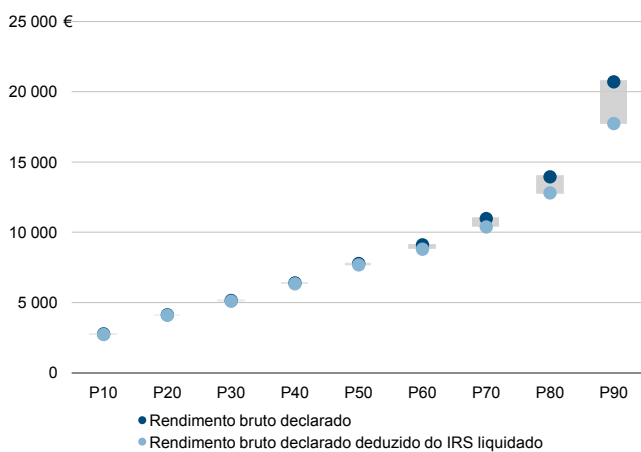
Média e percentis de rendimento bruto declarado por sujeito passivo, 2017



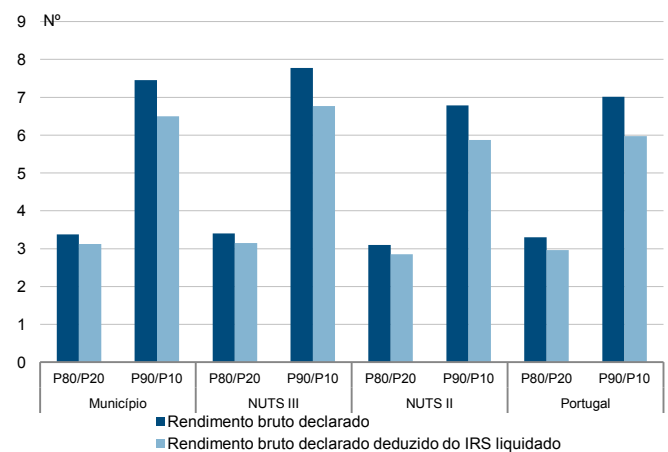
Percentis de rendimento bruto declarado deduzido do IRS liquidado por sujeito passivo, 2017



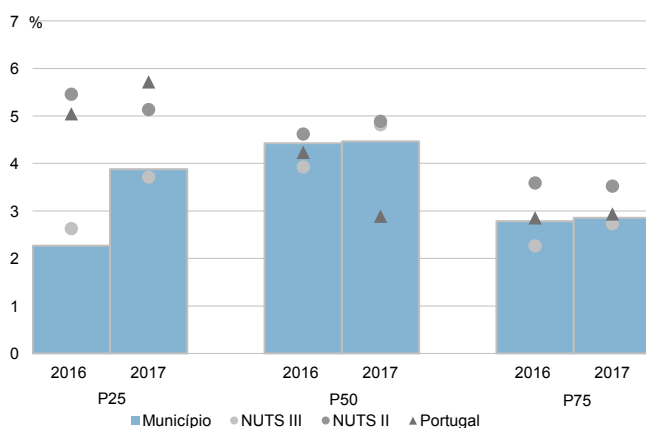
Percentis de rendimento bruto declarado e do rendimento bruto declarado deduzido do IRS liquidado por sujeito passivo, 2017



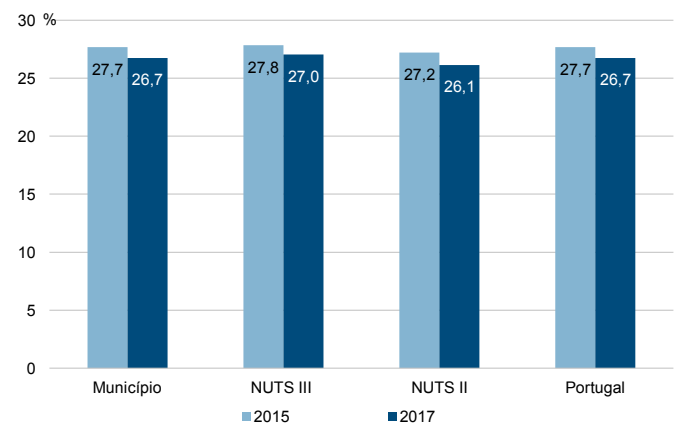
Rádios de desigualdade do rendimento bruto declarado e do rendimento bruto declarado deduzido do IRS liquidado por sujeito passivo, 2017



Taxa de variação anual dos percentis do rendimento bruto declarado deduzido do IRS liquidado por sujeito passivo, 2016-2017



Coefficiente de Gini do rendimento bruto declarado deduzido do IRS liquidado por sujeito passivo, 2015 e 2017



Município: **Mogadouro**

NUTS III: Terras de Trás-os-Montes

NUTS II: Norte

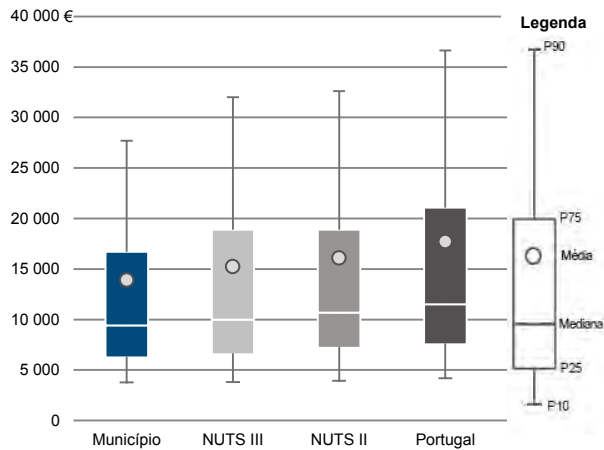
Informação do Município (2017)

Agregados Fiscais (Nº): 4 110

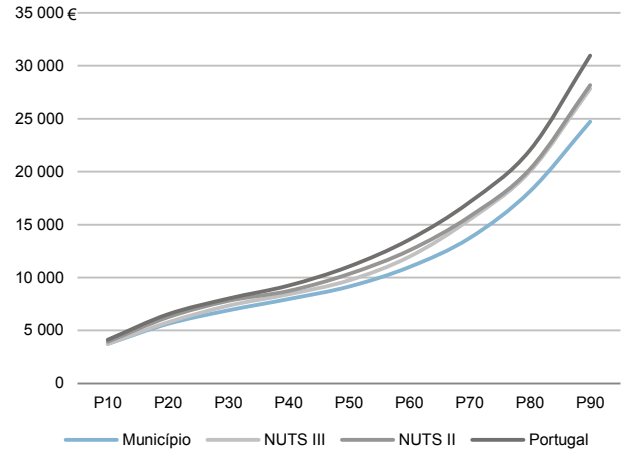
Rendimento bruto (milhares €): 57 125

Rendimento bruto deduzido do IRS liquidado (milhares €): 51 710

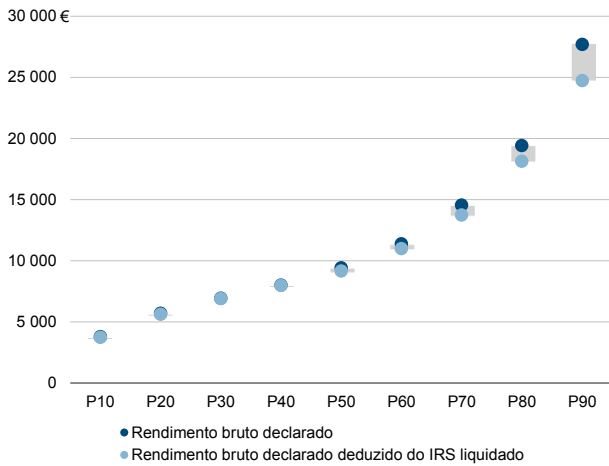
Média e percentis de rendimento bruto declarado por agregado fiscal, 2017



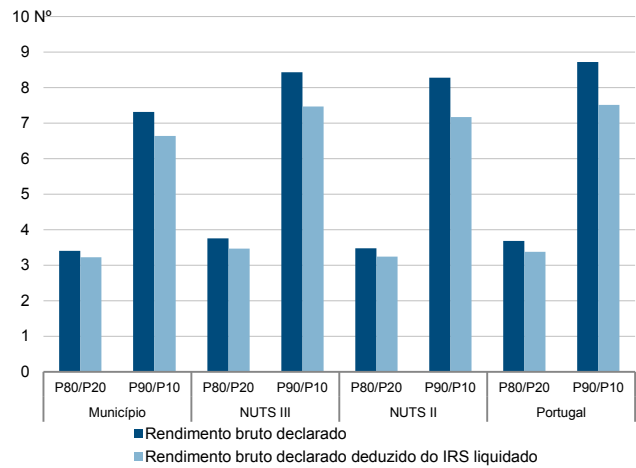
Percentis de rendimento bruto declarado deduzido do IRS liquidado por agregado fiscal, 2017



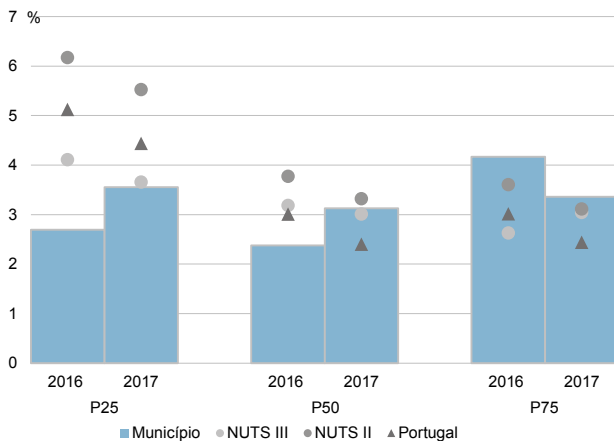
Percentis de rendimento bruto declarado e do rendimento bruto declarado deduzido do IRS liquidado por agregado fiscal, 2017



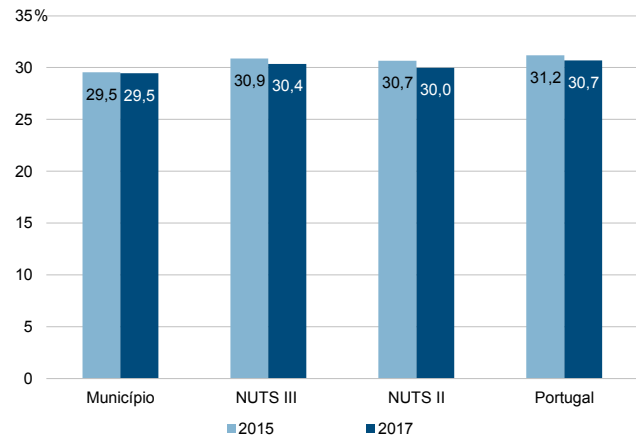
Rácios de desigualdade do rendimento bruto declarado e do rendimento bruto declarado deduzido do IRS liquidado por agregado fiscal, 2017



Taxa de variação anual dos percentis do rendimento bruto declarado deduzido do IRS liquidado por agregado fiscal, 2016-2017



Coefficiente de Gini do rendimento bruto declarado deduzido do IRS liquidado por agregado fiscal, 2015 e 2017





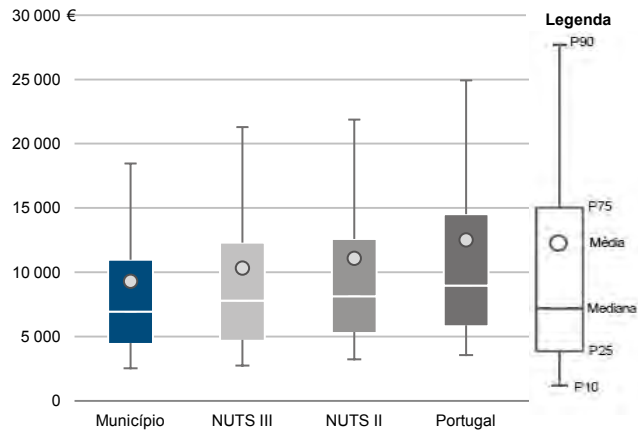
Município: **Mogadouro**

NUTS III: Terras de Trás-os-Montes

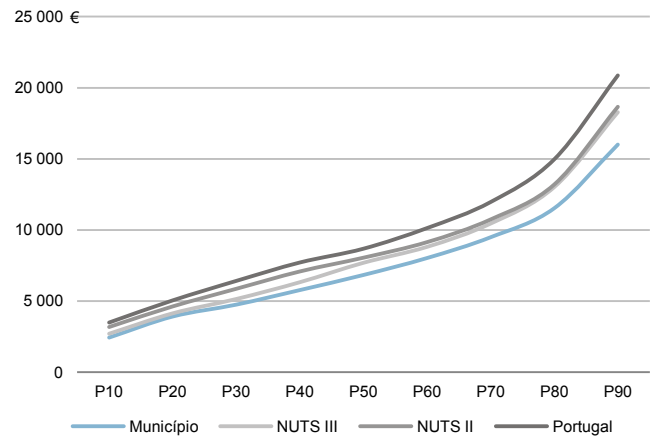
NUTS II: Norte

|                                 |       |  |        |
|---------------------------------|-------|--|--------|
| Informação do Município (2017)  |       |  |        |
| Sujeitos Passivos - A e B (Nº): | 6 145 | Rendimento bruto (milhares €):                           | 57 125 |
|                                 |       | Rendimento bruto deduzido do IRS liquidado (milhares €): | 51 710 |

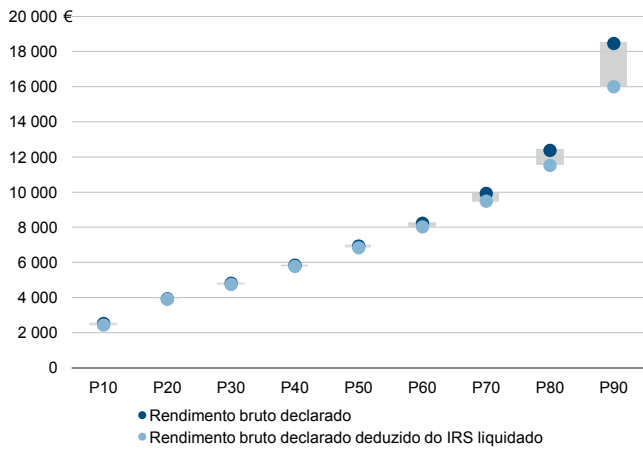
Média e percentis de rendimento bruto declarado por sujeito passivo, 2017



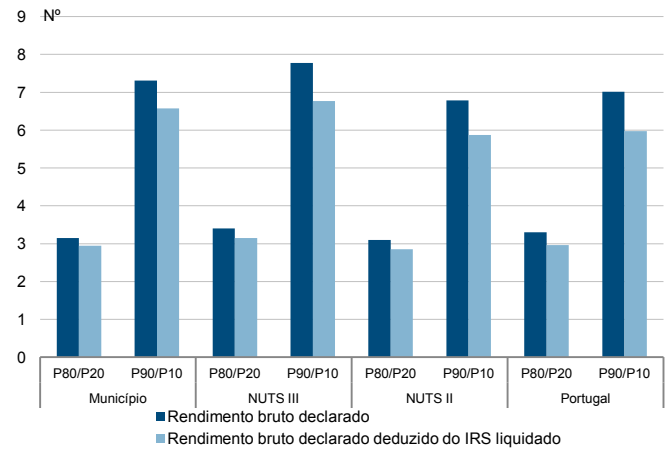
Percentis de rendimento bruto declarado deduzido do IRS liquidado por sujeito passivo, 2017



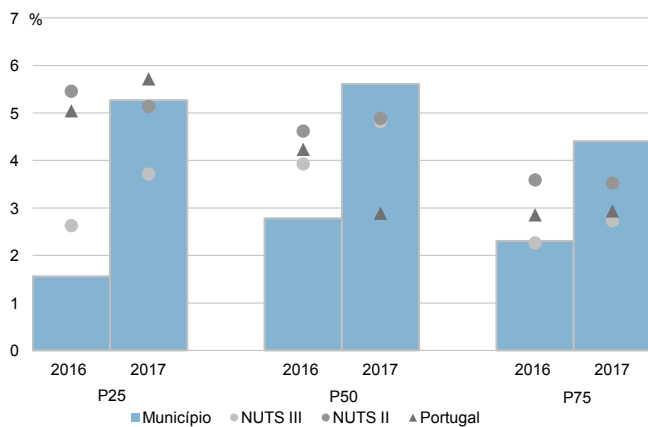
Percentis de rendimento bruto declarado e do rendimento bruto declarado deduzido do IRS liquidado por sujeito passivo, 2017



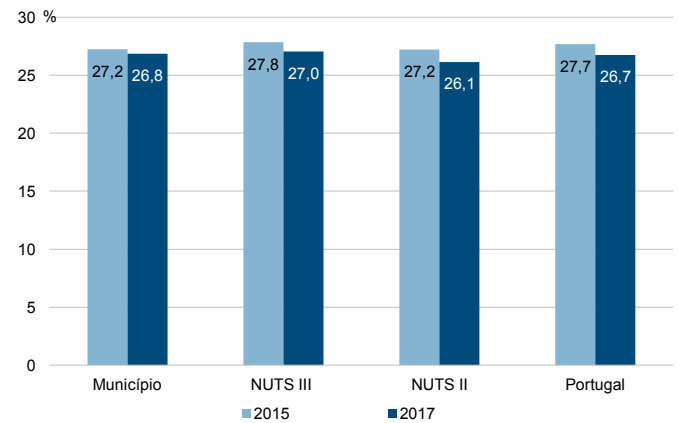
Rádios de desigualdade do rendimento bruto declarado e do rendimento bruto declarado deduzido do IRS liquidado por sujeito passivo, 2017



Taxa de variação anual dos percentis do rendimento bruto declarado deduzido do IRS liquidado por sujeito passivo, 2016-2017



Coefficiente de Gini do rendimento bruto declarado deduzido do IRS liquidado por sujeito passivo, 2015 e 2017



Município: **Vila Flor**

NUTS III: Terras de Trás-os-Montes

NUTS II: Norte

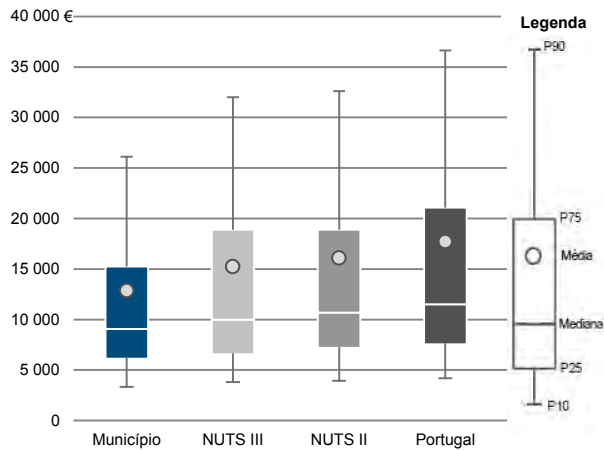
Informação do Município (2017)

Agregados Fiscais (Nº): 2 708

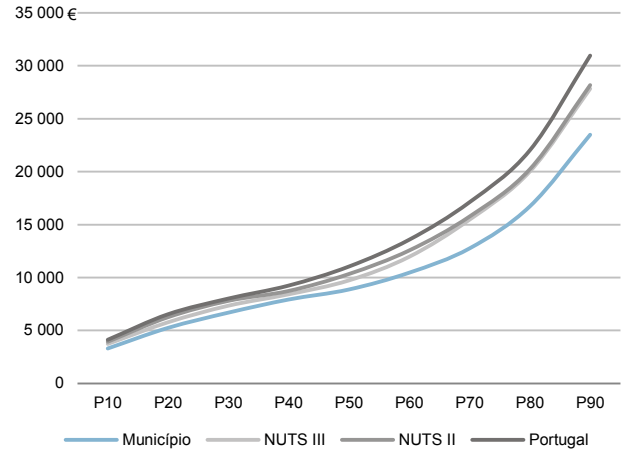
Rendimento bruto (milhares €): 34 843

Rendimento bruto deduzido do IRS liquidado (milhares €): 32 022

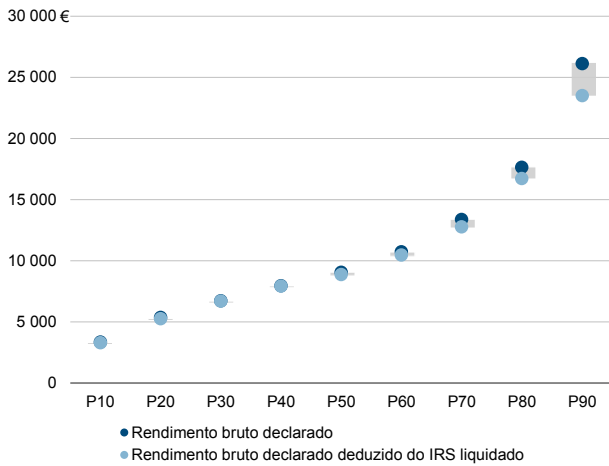
Média e percentis de rendimento bruto declarado por agregado fiscal, 2017



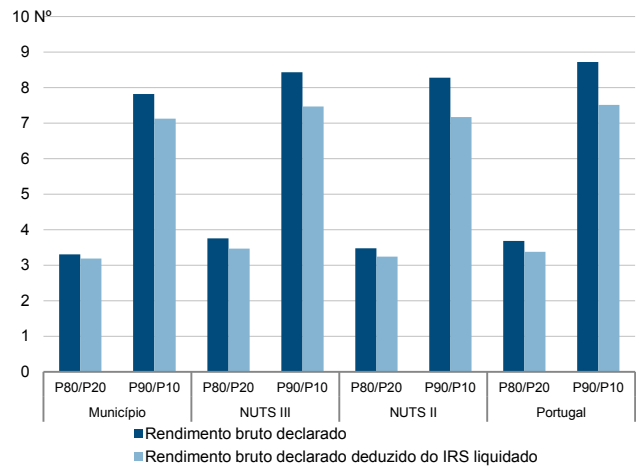
Percentis de rendimento bruto declarado deduzido do IRS liquidado por agregado fiscal, 2017



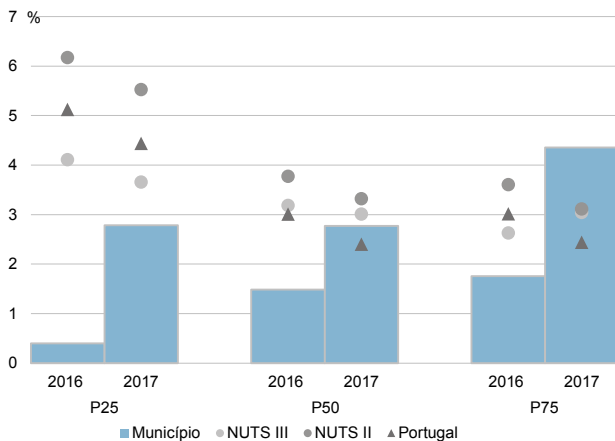
Percentis de rendimento bruto declarado e do rendimento bruto declarado deduzido do IRS liquidado por agregado fiscal, 2017



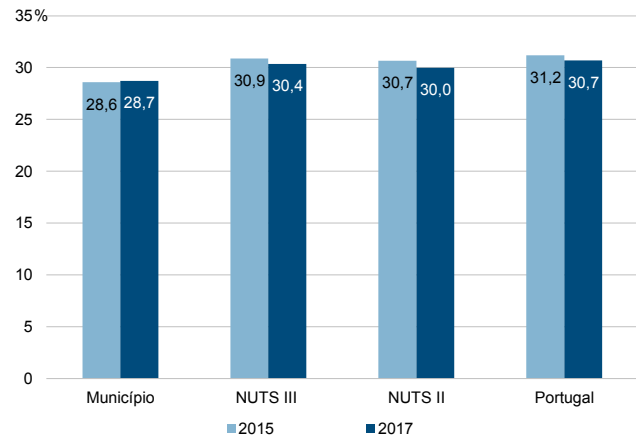
Rácios de desigualdade do rendimento bruto declarado e do rendimento bruto declarado deduzido do IRS liquidado por agregado fiscal, 2017



Taxa de variação anual dos percentis do rendimento bruto declarado deduzido do IRS liquidado por agregado fiscal, 2016-2017



Coefficiente de Gini do rendimento bruto declarado deduzido do IRS liquidado por agregado fiscal, 2015 e 2017



Município: **Vila Flor**

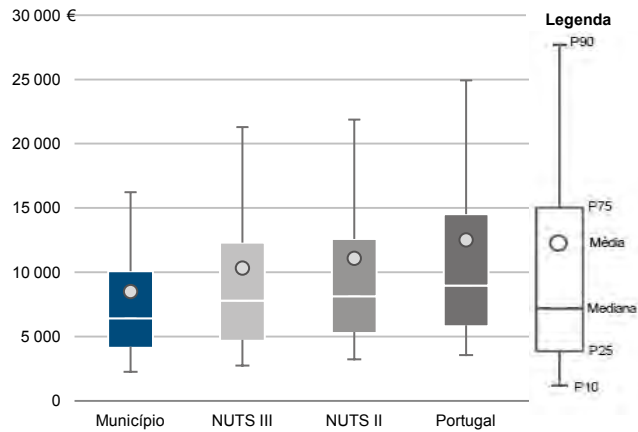
NUTS III: Terras de Trás-os-Montes

NUTS II: Norte

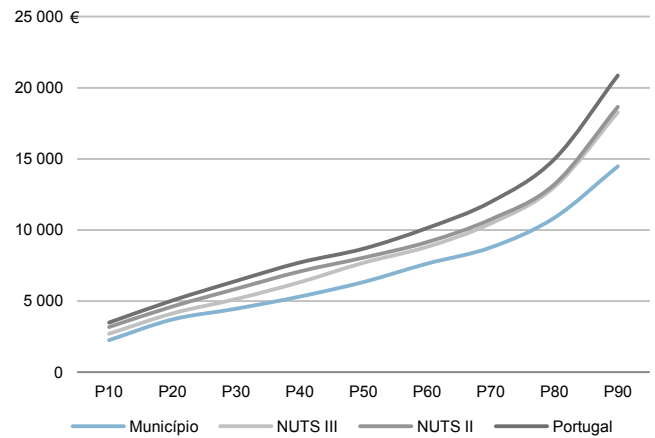
Informação do Município (2017)

Sujeitos Passivos - A e B (Nº): 4 101    Rendimento bruto (milhares €): 34 843    Rendimento bruto deduzido do IRS liquidado (milhares €): 32 022

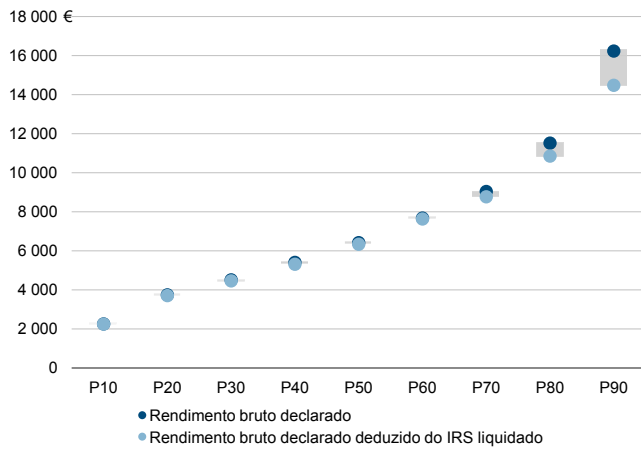
Média e percentis de rendimento bruto declarado por sujeito passivo, 2017



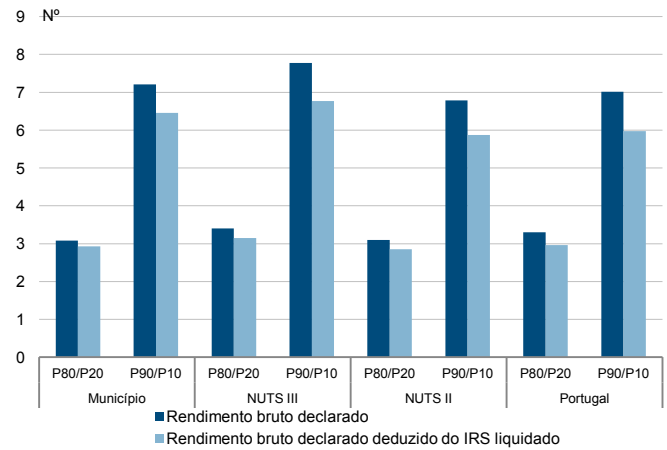
Percentis de rendimento bruto declarado deduzido do IRS liquidado por sujeito passivo, 2017



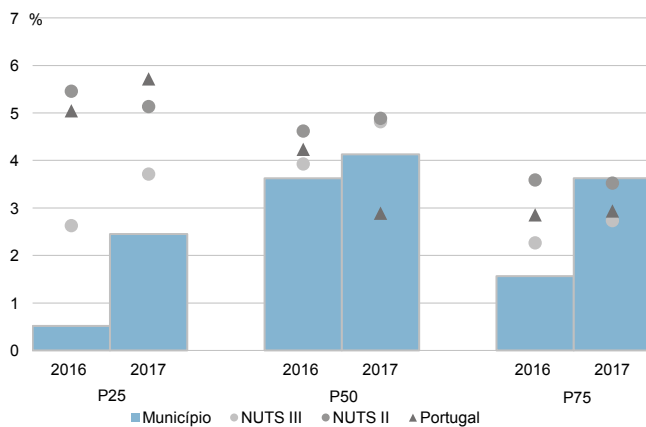
Percentis de rendimento bruto declarado e do rendimento bruto declarado deduzido do IRS liquidado por sujeito passivo, 2017



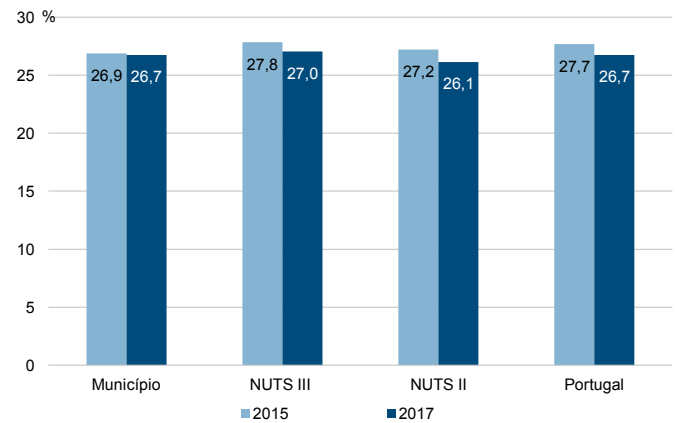
Rádios de desigualdade do rendimento bruto declarado e do rendimento bruto declarado deduzido do IRS liquidado por sujeito passivo, 2017



Taxa de variação anual dos percentis do rendimento bruto declarado deduzido do IRS liquidado por sujeito passivo, 2016-2017



Coefficiente de Gini do rendimento bruto declarado deduzido do IRS liquidado por sujeito passivo, 2015 e 2017



Município: **Vimioso**

NUTS III: Terras de Trás-os-Montes

NUTS II: Norte

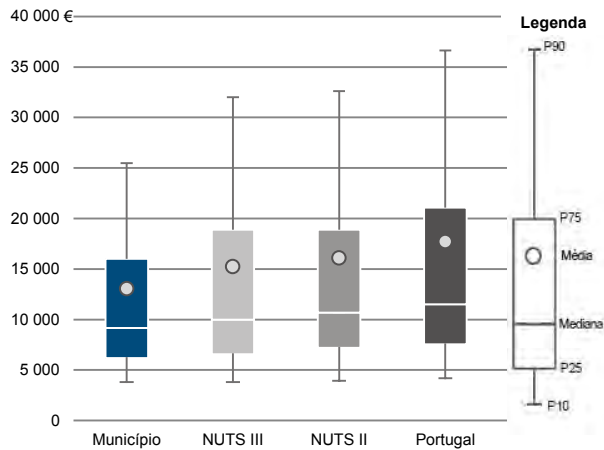
Informação do Município (2017)

Agregados Fiscais (Nº): 2 049

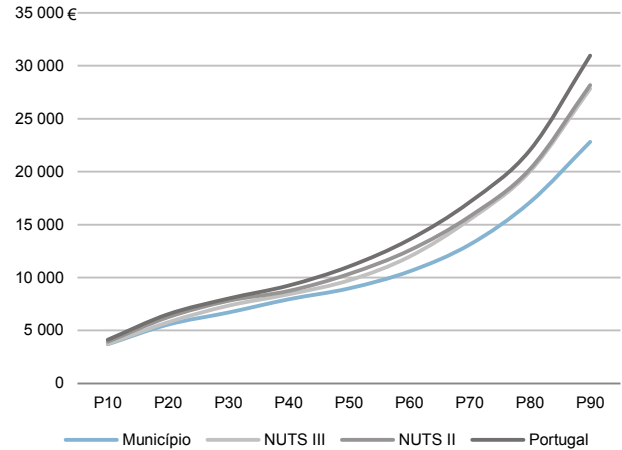
Rendimento bruto (milhares €): 26 727

Rendimento bruto deduzido do IRS liquidado (milhares €): 24 516

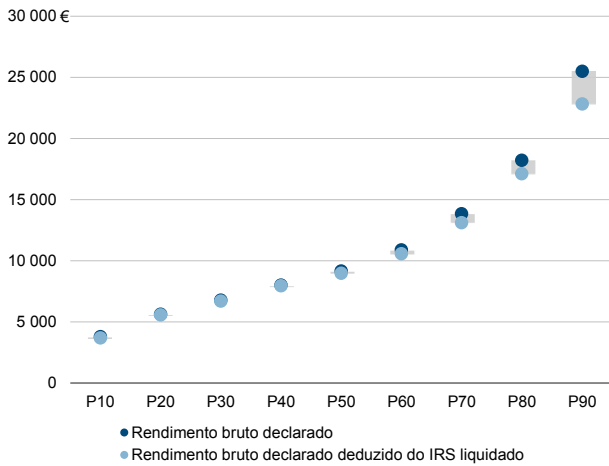
Média e percentis de rendimento bruto declarado por agregado fiscal, 2017



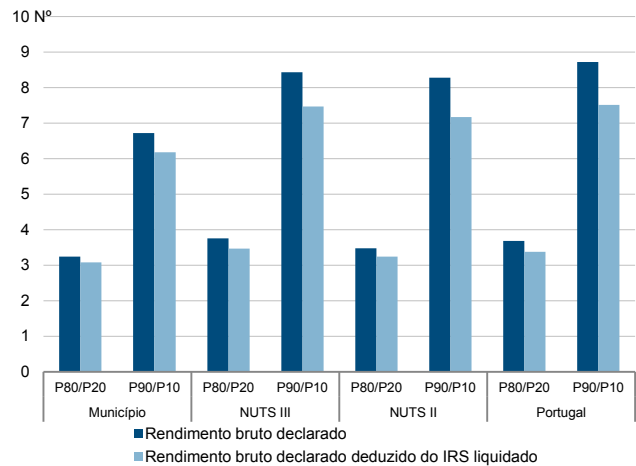
Percentis de rendimento bruto declarado deduzido do IRS liquidado por agregado fiscal, 2017



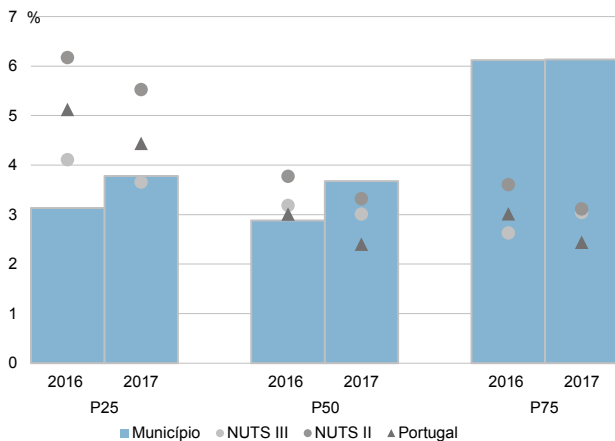
Percentis de rendimento bruto declarado e do rendimento bruto declarado deduzido do IRS liquidado por agregado fiscal, 2017



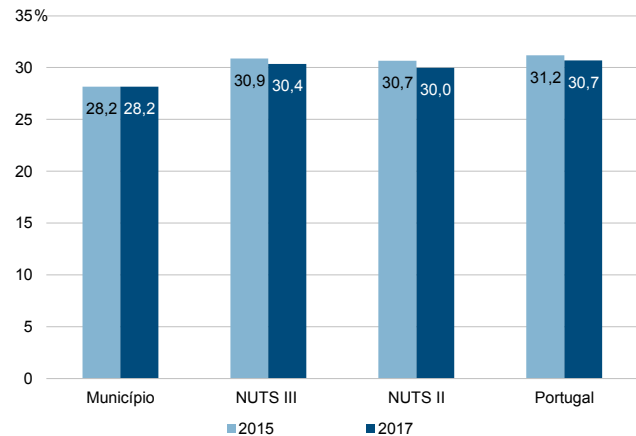
Rácios de desigualdade do rendimento bruto declarado e do rendimento bruto declarado deduzido do IRS liquidado por agregado fiscal, 2017



Taxa de variação anual dos percentis do rendimento bruto declarado deduzido do IRS liquidado por agregado fiscal, 2016-2017



Coefficiente de Gini do rendimento bruto declarado deduzido do IRS liquidado por agregado fiscal, 2015 e 2017



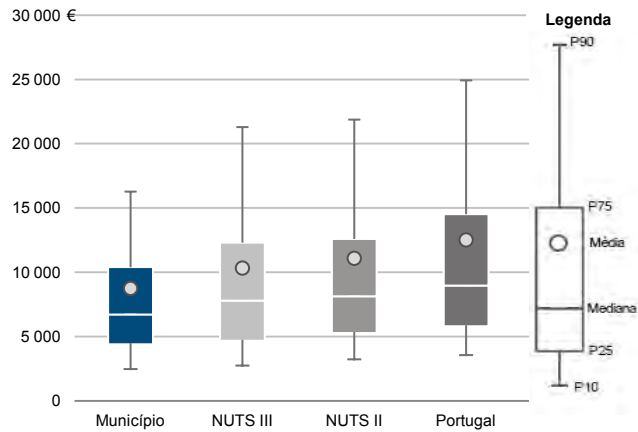
Município: **Vimioso**

NUTS III: Terras de Trás-os-Montes

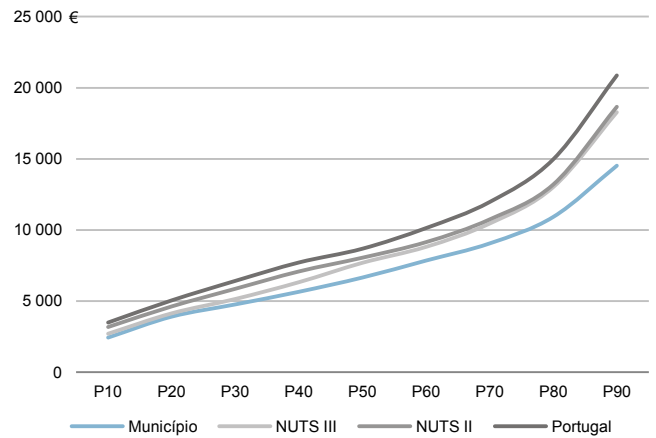
NUTS II: Norte

|                                 |       |  |        |
|---------------------------------|-------|--|--------|
| Informação do Município (2017)  |       |  |        |
| Sujeitos Passivos - A e B (Nº): | 3 057 | Rendimento bruto (milhares €):                           | 26 727 |
|                                 |       | Rendimento bruto deduzido do IRS liquidado (milhares €): | 24 516 |

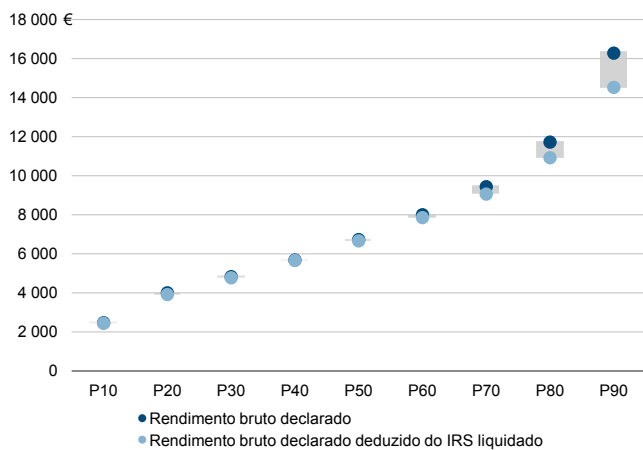
Média e percentis de rendimento bruto declarado por sujeito passivo, 2017



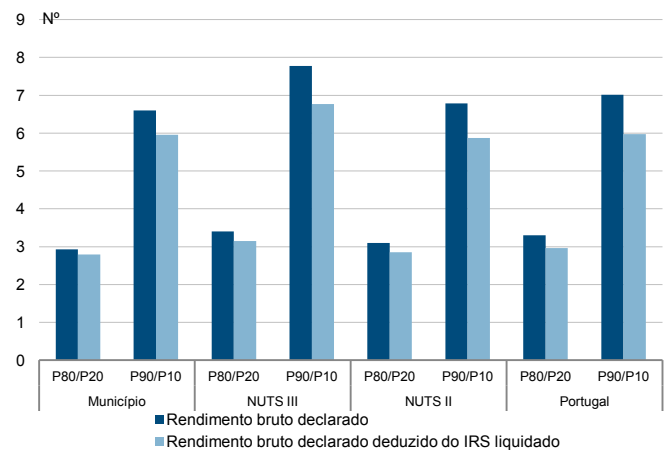
Percentis de rendimento bruto declarado deduzido do IRS liquidado por sujeito passivo, 2017



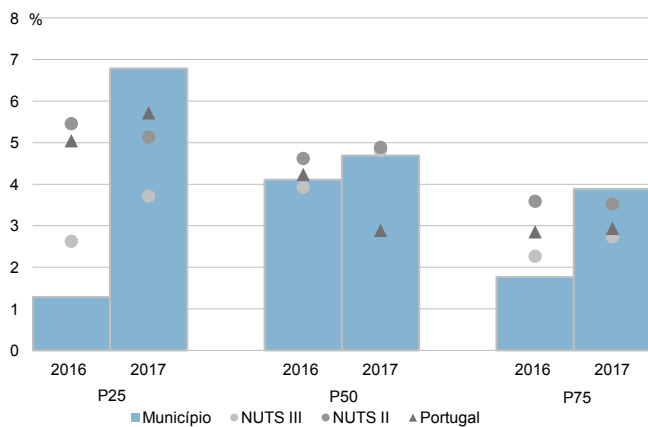
Percentis de rendimento bruto declarado e do rendimento bruto declarado deduzido do IRS liquidado por sujeito passivo, 2017



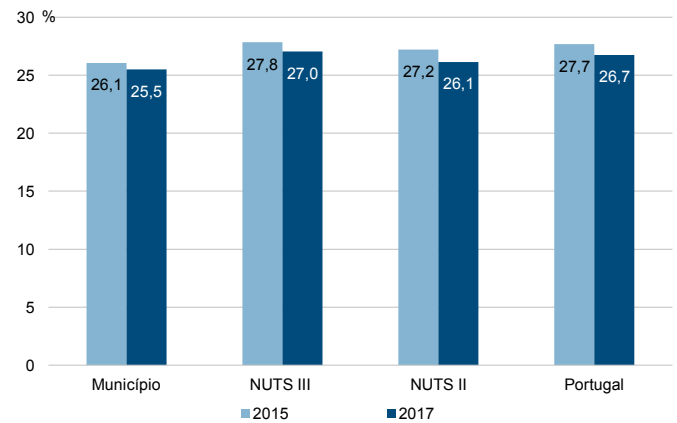
Rádios de desigualdade do rendimento bruto declarado e do rendimento bruto declarado deduzido do IRS liquidado por sujeito passivo, 2017



Taxa de variação anual dos percentis do rendimento bruto declarado deduzido do IRS liquidado por sujeito passivo, 2016-2017



Coefficiente de Gini do rendimento bruto declarado deduzido do IRS liquidado por sujeito passivo, 2015 e 2017



Município: **Vinhais**

NUTS III: Terras de Trás-os-Montes

NUTS II: Norte

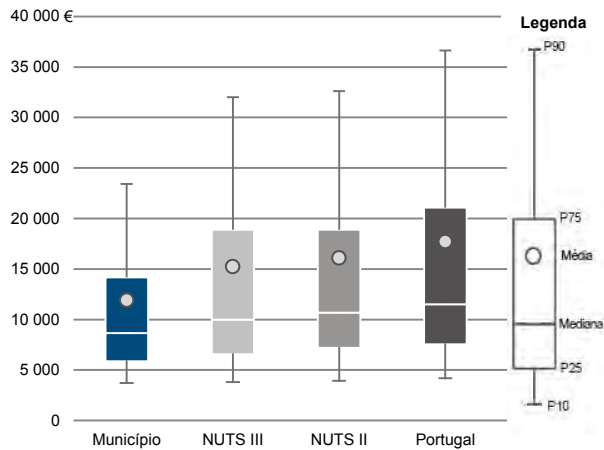
Informação do Município (2017)

Agregados Fiscais (N°): 3 850

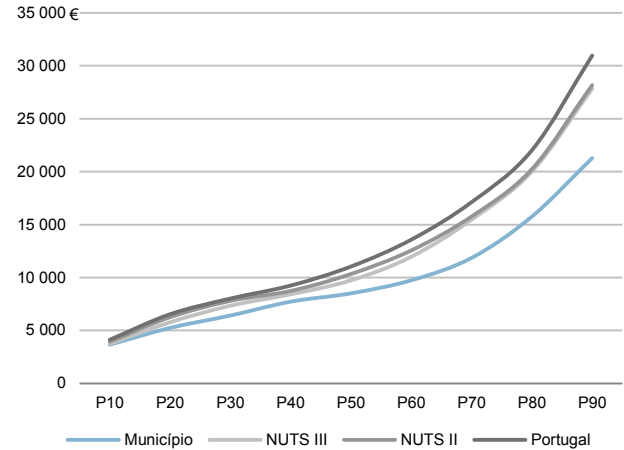
Rendimento bruto (milhares €): 45 782

Rendimento bruto deduzido do IRS liquidado (milhares €): 42 559

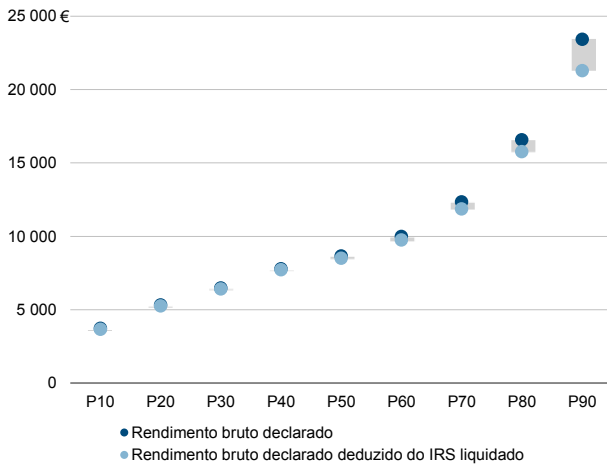
Média e percentis de rendimento bruto declarado por agregado fiscal, 2017



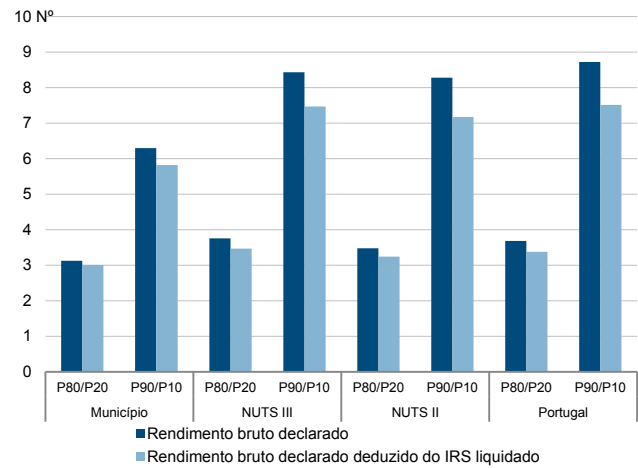
Percentis de rendimento bruto declarado deduzido do IRS liquidado por agregado fiscal, 2017



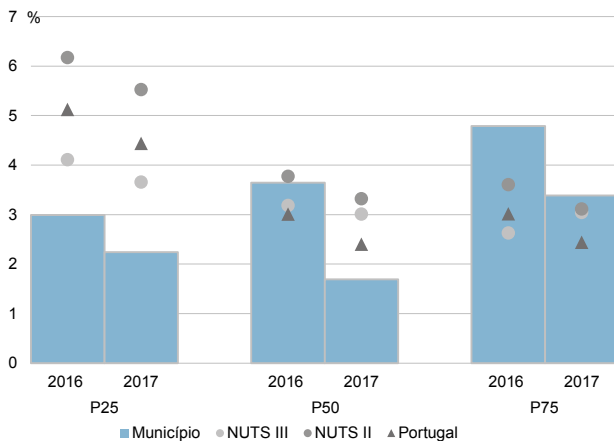
Percentis de rendimento bruto declarado e do rendimento bruto declarado deduzido do IRS liquidado por agregado fiscal, 2017



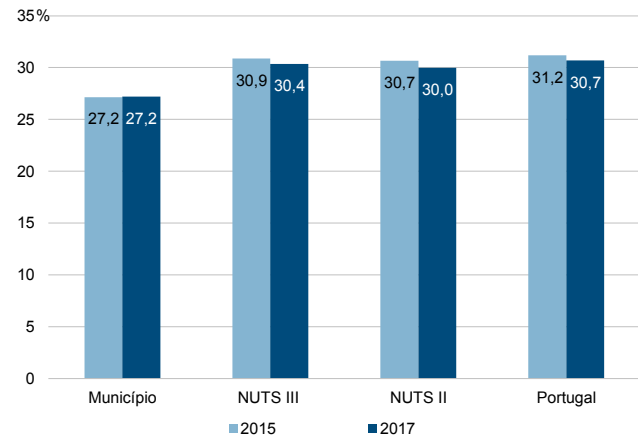
Rácios de desigualdade do rendimento bruto declarado e do rendimento bruto declarado deduzido do IRS liquidado por agregado fiscal, 2017



Taxa de variação anual dos percentis do rendimento bruto declarado deduzido do IRS liquidado por agregado fiscal, 2016-2017



Coefficiente de Gini do rendimento bruto declarado deduzido do IRS liquidado por agregado fiscal, 2015 e 2017



Município: **Vinhais**

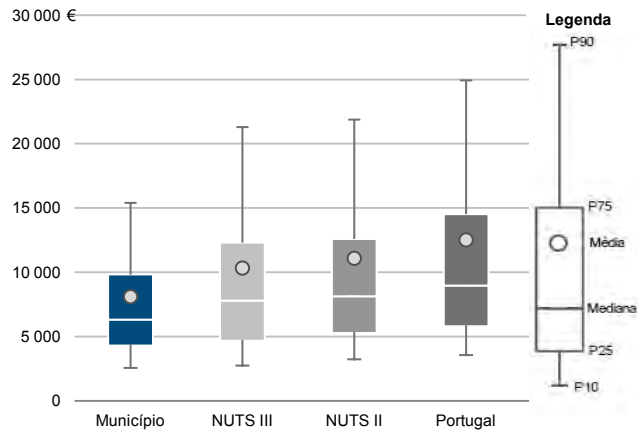
NUTS III: Terras de Trás-os-Montes

NUTS II: Norte

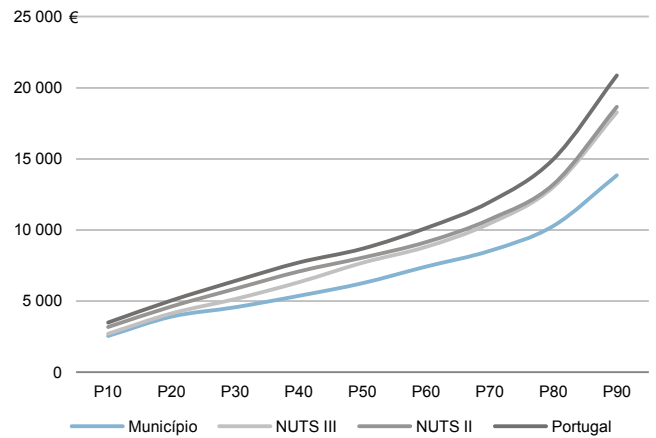
Informação do Município (2017)

Sujeitos Passivos - A e B (Nº): 5 654    Rendimento bruto (milhares €): 45 782    Rendimento bruto deduzido do IRS liquidado (milhares €): 42 559

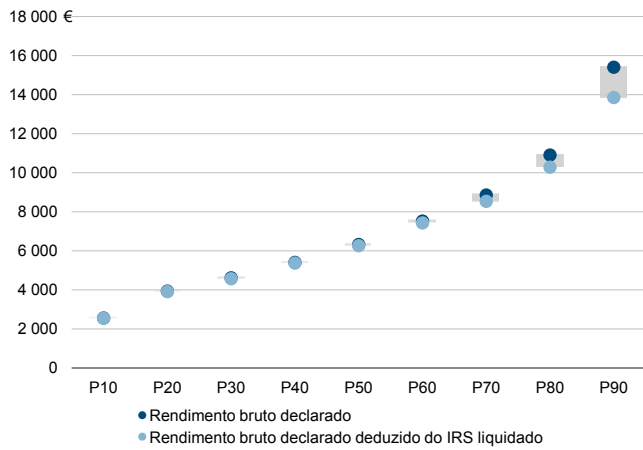
Média e percentis de rendimento bruto declarado por sujeito passivo, 2017



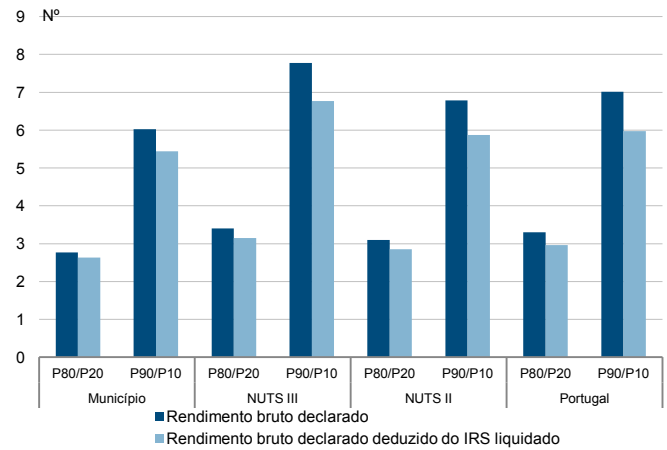
Percentis de rendimento bruto declarado deduzido do IRS liquidado por sujeito passivo, 2017



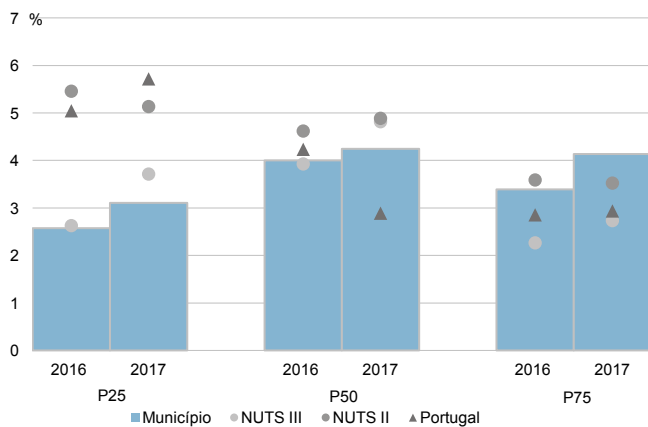
Percentis de rendimento bruto declarado e do rendimento bruto declarado deduzido do IRS liquidado por sujeito passivo, 2017



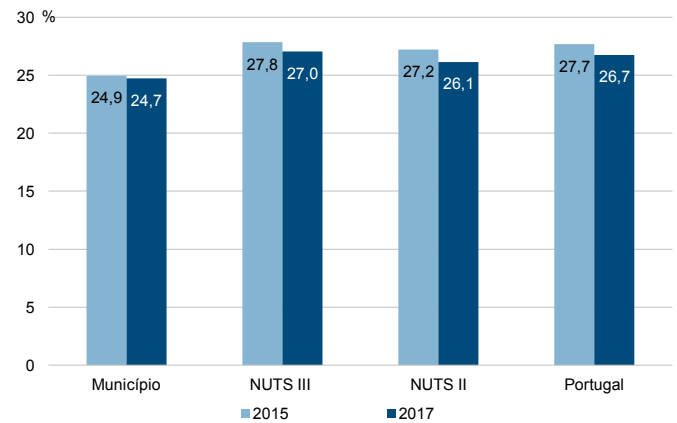
Rádios de desigualdade do rendimento bruto declarado e do rendimento bruto declarado deduzido do IRS liquidado por sujeito passivo, 2017



Taxa de variação anual dos percentis do rendimento bruto declarado deduzido do IRS liquidado por sujeito passivo, 2016-2017



Coefficiente de Gini do rendimento bruto declarado deduzido do IRS liquidado por sujeito passivo, 2015 e 2017



Região Centro

Divisão territorial da Região NUTS II do Centro: NUTS III e Municípios





**NUTS III: Oeste**

**NUTS II: Centro**

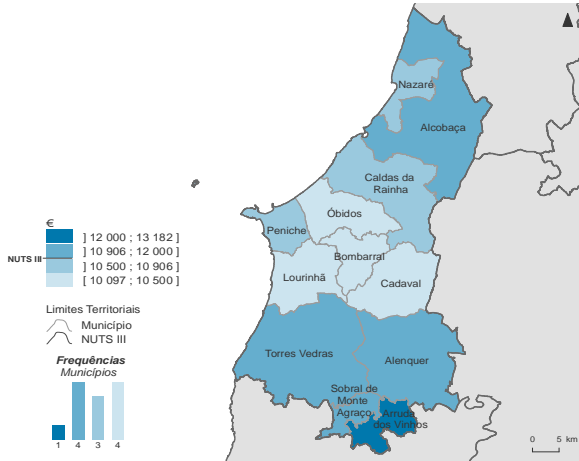
Informação da NUTS III (2017)

Agregados Fiscais (Nº): 174 229

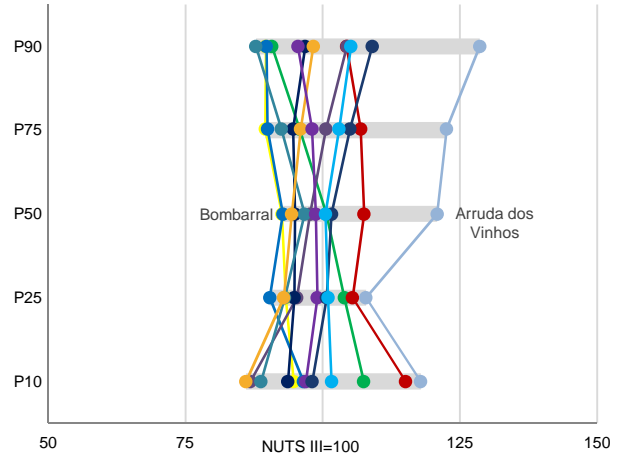
Rendimento bruto (milhares €): 2 775 801

Rendimento bruto deduzido do IRS liquidado (milhares €): 2 492 134

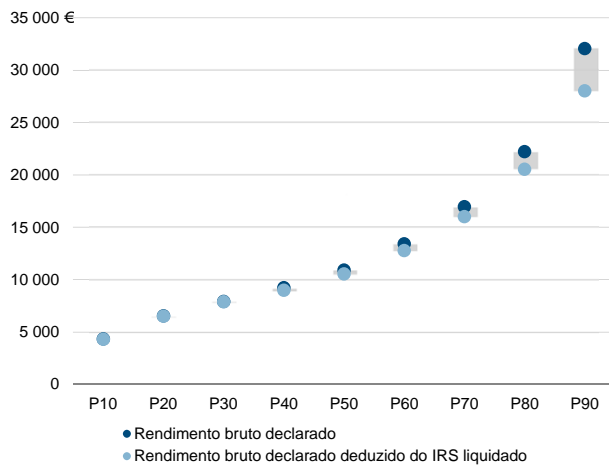
Rendimento bruto declarado mediano por agregado fiscal, 2017



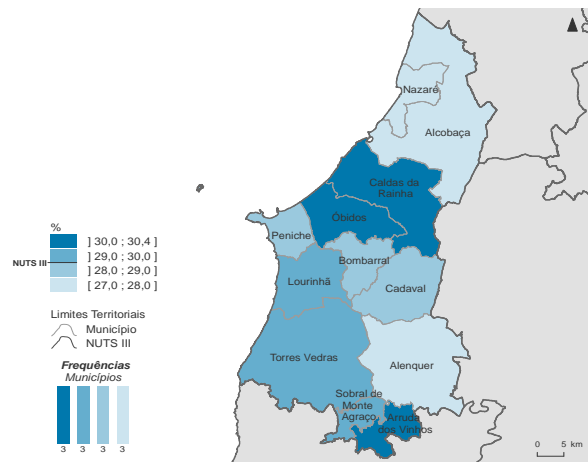
Percentis de rendimento bruto declarado por agregado fiscal (NUTS III=100) nos municípios, 2017



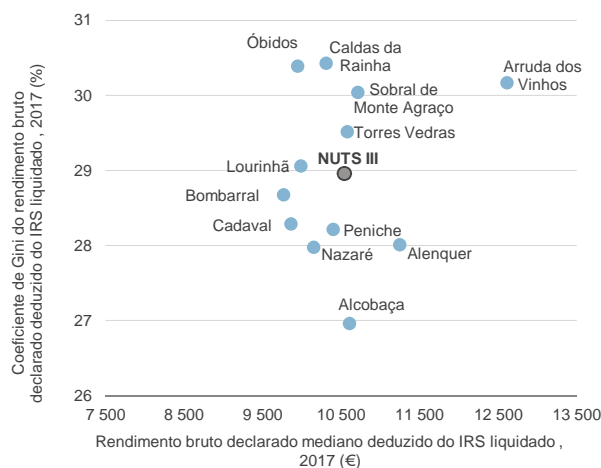
Percentis de rendimento bruto declarado e do rendimento bruto declarado deduzido do IRS liquidado por agregado fiscal, 2017



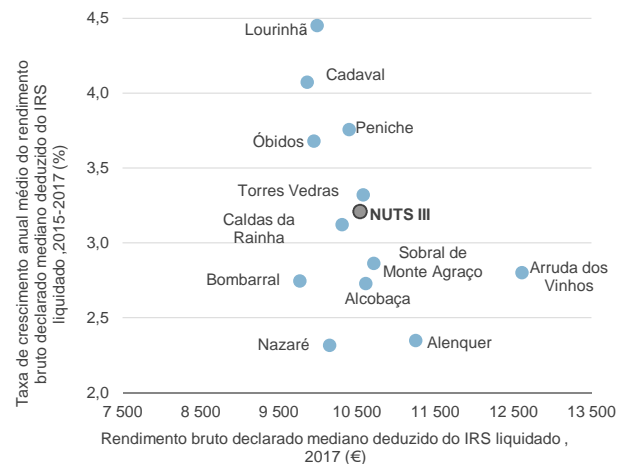
Coefficiente de Gini do rendimento bruto declarado deduzido do IRS liquidado por agregado fiscal, 2017



Mediana e Coeficiente de Gini do rendimento bruto declarado deduzido do IRS liquidado por agregado fiscal, 2017



Mediana e taxa de crescimento anual médio do rendimento bruto declarado deduzido do IRS liquidado por agregado fiscal, 2015-2017



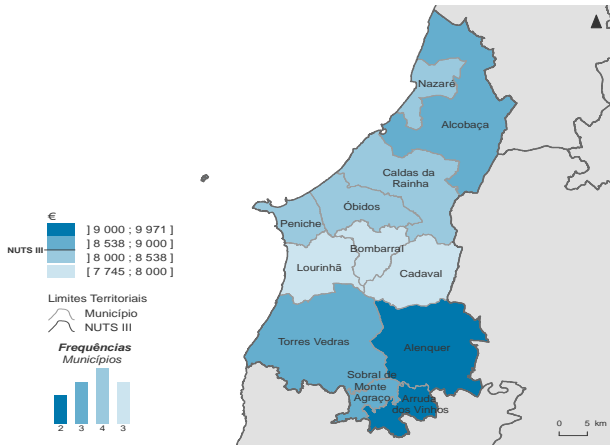
**NUTS III: Oeste**

**NUTS II: Centro**

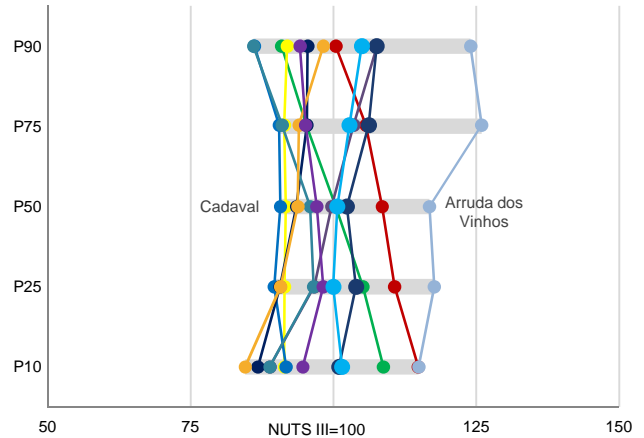
Informação da NUTS III (2017)

|  |         |                                       |           |   |           |
|--|---------|---------------------------------------|-----------|---|-----------|
| <b>Sujeitos Passivos - A e B (Nº):</b> | 248 441 | <b>Rendimento bruto (milhares €):</b> | 2 775 801 | <b>Rendimento bruto deduzido do IRS liquidado (milhares €):</b> | 2 492 134 |
|--|---------|---------------------------------------|-----------|---|-----------|

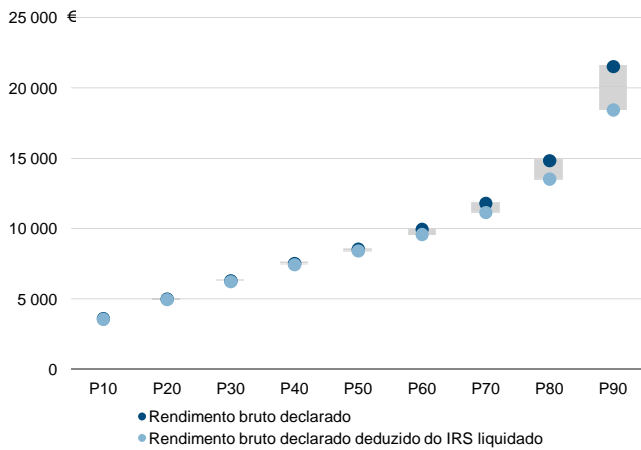
Rendimento bruto declarado mediano por sujeito passivo, 2017



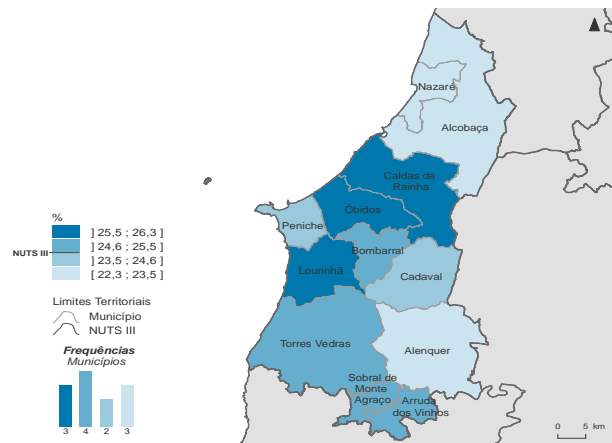
Percentis de rendimento bruto declarado por sujeito passivo (NUTS III=100) nos municípios, 2017



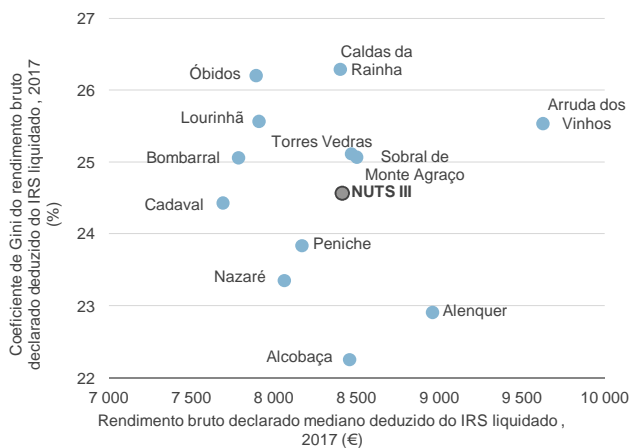
Percentis de rendimento bruto declarado e do rendimento bruto declarado deduzido do IRS liquidado por sujeito passivo, 2017



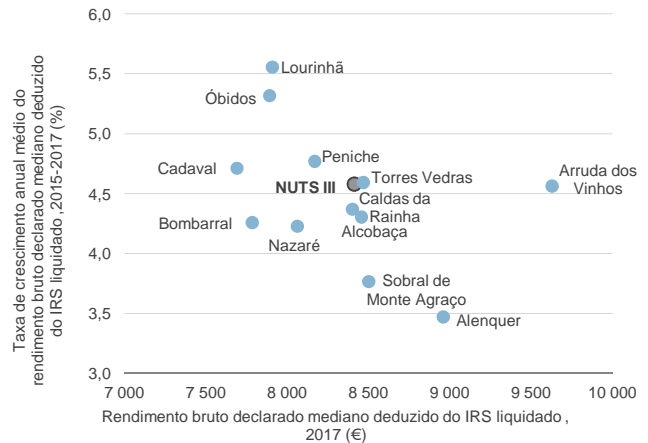
Coefficiente de Gini do rendimento bruto declarado deduzido do IRS liquidado por sujeito passivo, 2017



Mediana e Coeficiente de Gini do rendimento bruto declarado deduzido do IRS liquidado por sujeito passivo, 2017



Mediana e taxa de crescimento anual médio do rendimento bruto declarado deduzido do IRS liquidado por sujeito passivo, 2015-2017



Município: **Alcobaça**

NUTS III: **Oeste**

NUTS II: **Centro**

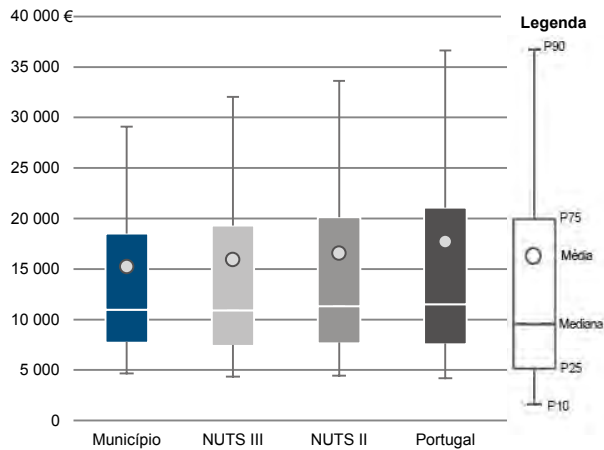
Informação do Município (2017)

Agregados Fiscais (Nº): 26 889

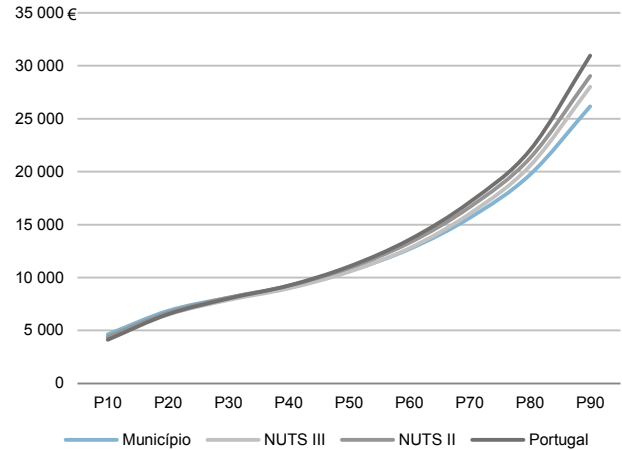
Rendimento bruto (milhares €): 409 150

Rendimento bruto deduzido do IRS liquidado (milhares €): 372 725

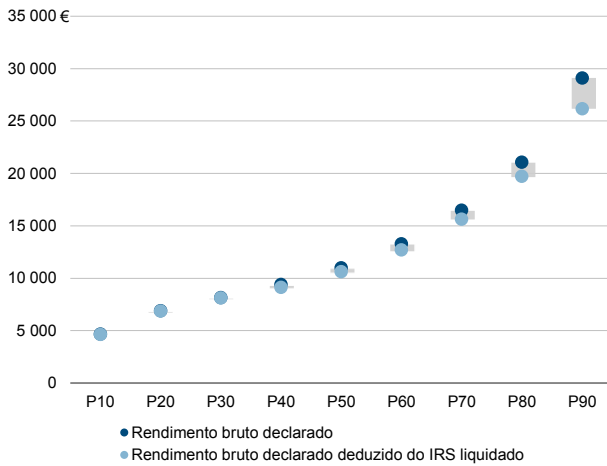
Média e percentis de rendimento bruto declarado por agregado fiscal, 2017



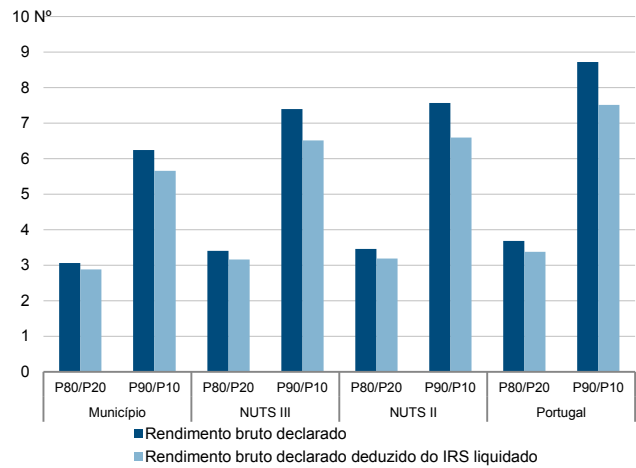
Percentis de rendimento bruto declarado deduzido do IRS liquidado por agregado fiscal, 2017



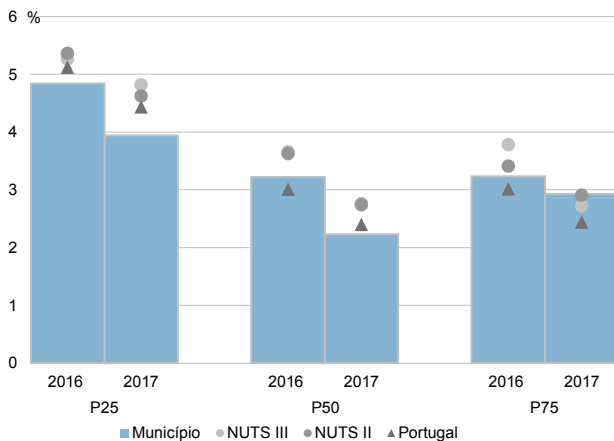
Percentis de rendimento bruto declarado e do rendimento bruto declarado deduzido do IRS liquidado por agregado fiscal, 2017



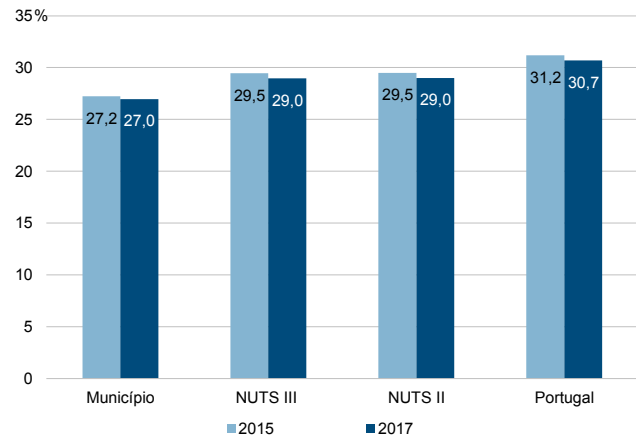
Rácios de desigualdade do rendimento bruto declarado e do rendimento bruto declarado deduzido do IRS liquidado por agregado fiscal, 2017



Taxa de variação anual dos percentis do rendimento bruto declarado deduzido do IRS liquidado por agregado fiscal, 2016-2017



Coefficiente de Gini do rendimento bruto declarado deduzido do IRS liquidado por agregado fiscal, 2015 e 2017



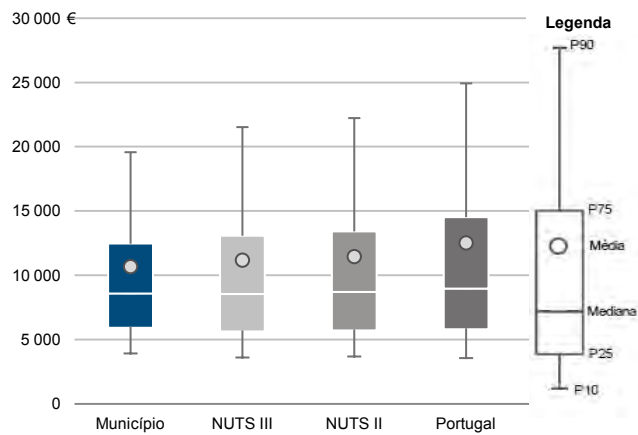
Município: **Alcobaça**

NUTS III: **Oeste**

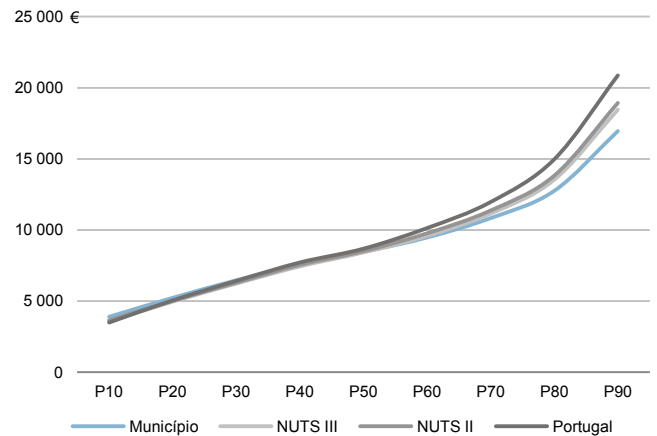
NUTS II: **Centro**

|                                 |        |  |         |
|---------------------------------|--------|--|---------|
| Informação do Município (2017)  |        |  |         |
| Sujeitos Passivos - A e B (Nº): | 38 348 | Rendimento bruto (milhares €):                           | 409 150 |
|                                 |        | Rendimento bruto deduzido do IRS liquidado (milhares €): | 372 725 |

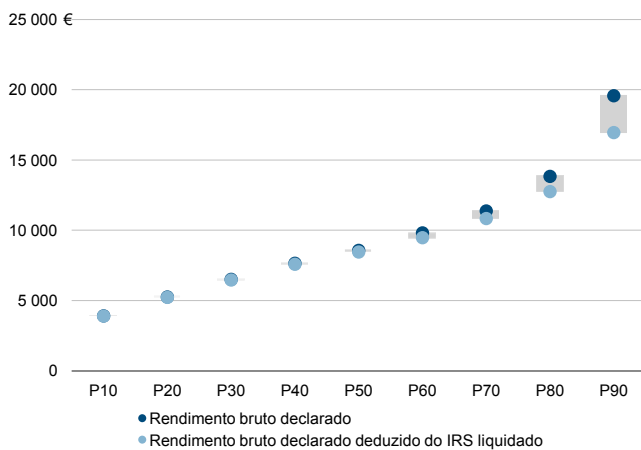
Média e percentis de rendimento bruto declarado por sujeito passivo, 2017



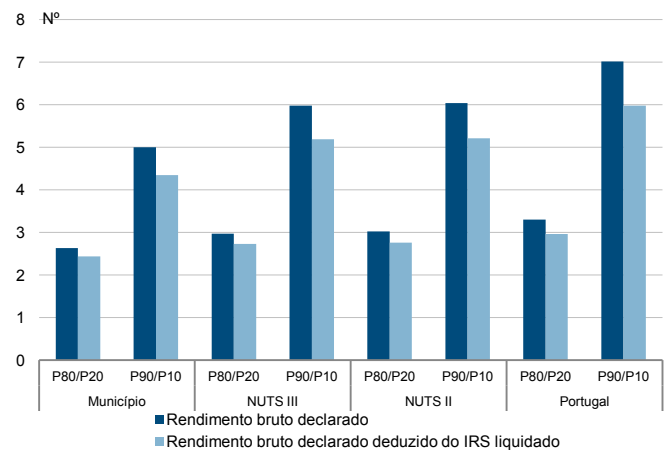
Percentis de rendimento bruto declarado deduzido do IRS liquidado por sujeito passivo, 2017



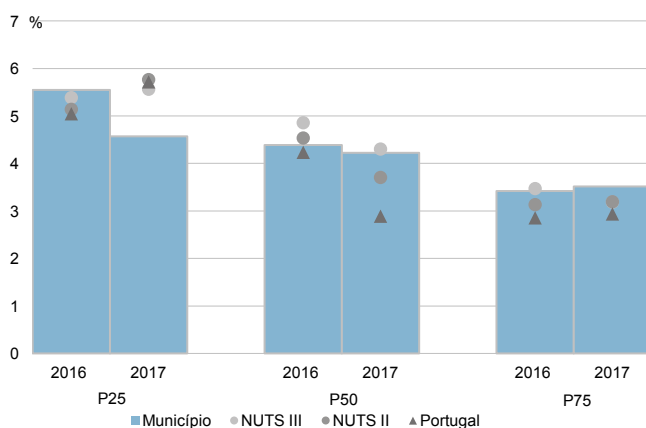
Percentis de rendimento bruto declarado e do rendimento bruto declarado deduzido do IRS liquidado por sujeito passivo, 2017



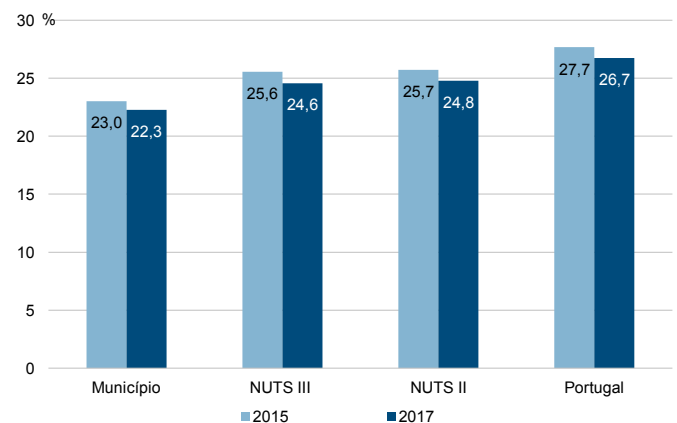
Rádios de desigualdade do rendimento bruto declarado e do rendimento bruto declarado deduzido do IRS liquidado por sujeito passivo, 2017



Taxa de variação anual dos percentis do rendimento bruto declarado deduzido do IRS liquidado por sujeito passivo, 2016-2017



Coefficiente de Gini do rendimento bruto declarado deduzido do IRS liquidado por sujeito passivo, 2015 e 2017



Município: **Alenquer**

NUTS III: **Oeste**

NUTS II: **Centro**

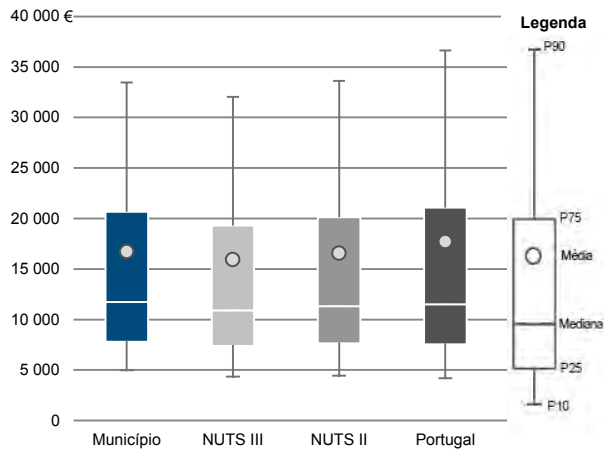
Informação do Município (2017)

Agregados Fiscais (Nº): 20 758

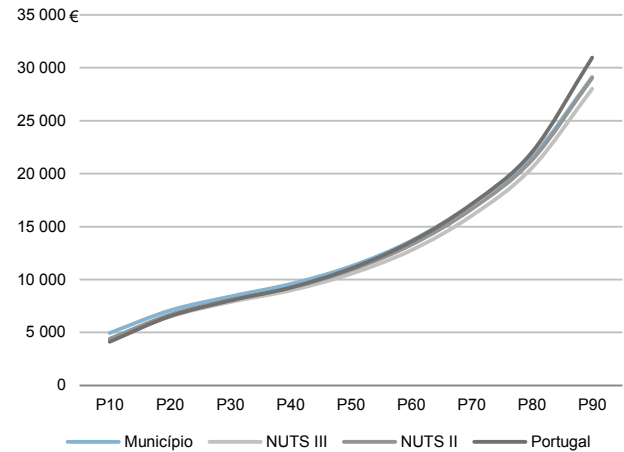
Rendimento bruto (milhares €): 347 124

Rendimento bruto deduzido do IRS liquidado (milhares €): 311 608

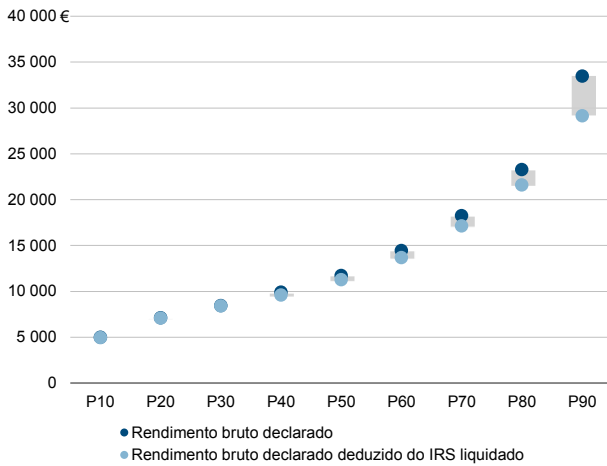
Média e percentis de rendimento bruto declarado por agregado fiscal, 2017



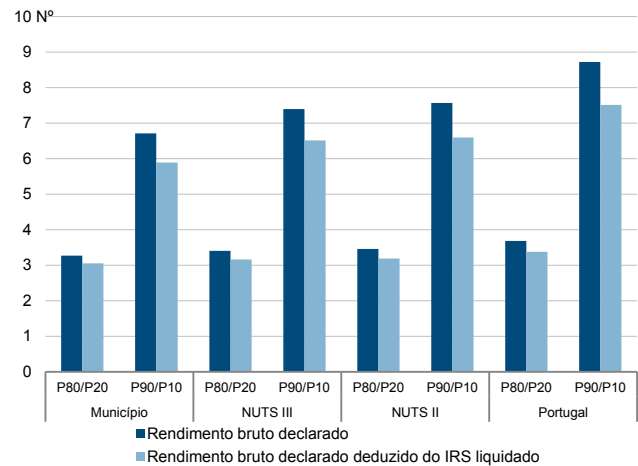
Percentis de rendimento bruto declarado deduzido do IRS liquidado por agregado fiscal, 2017



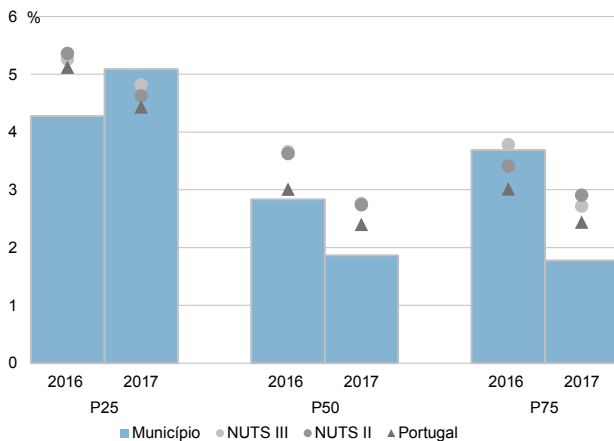
Percentis de rendimento bruto declarado e do rendimento bruto declarado deduzido do IRS liquidado por agregado fiscal, 2017



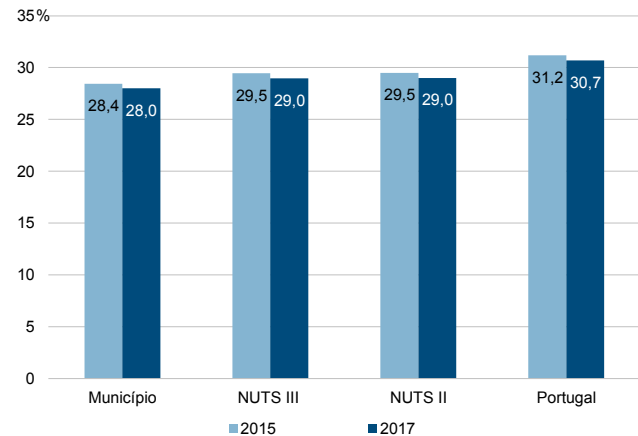
Rácios de desigualdade do rendimento bruto declarado e do rendimento bruto declarado deduzido do IRS liquidado por agregado fiscal, 2017



Taxa de variação anual dos percentis do rendimento bruto declarado deduzido do IRS liquidado por agregado fiscal, 2016-2017



Coefficiente de Gini do rendimento bruto declarado deduzido do IRS liquidado por agregado fiscal, 2015 e 2017



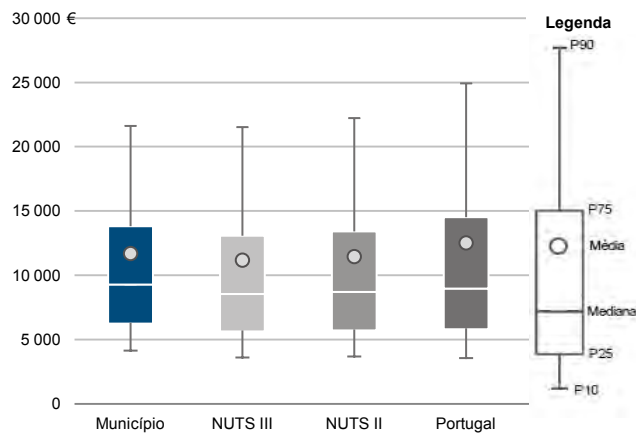
Município: **Alenquer**

NUTS III: **Oeste**

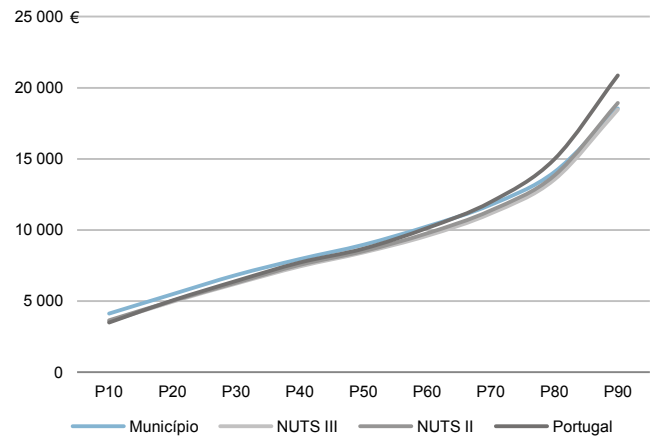
NUTS II: **Centro**

|                                 |        |  |         |
|---------------------------------|--------|--|---------|
| Informação do Município (2017)  |        |  |         |
| Sujeitos Passivos - A e B (Nº): | 29 696 | Rendimento bruto (milhares €):                           | 347 124 |
|                                 |        | Rendimento bruto deduzido do IRS liquidado (milhares €): | 311 608 |

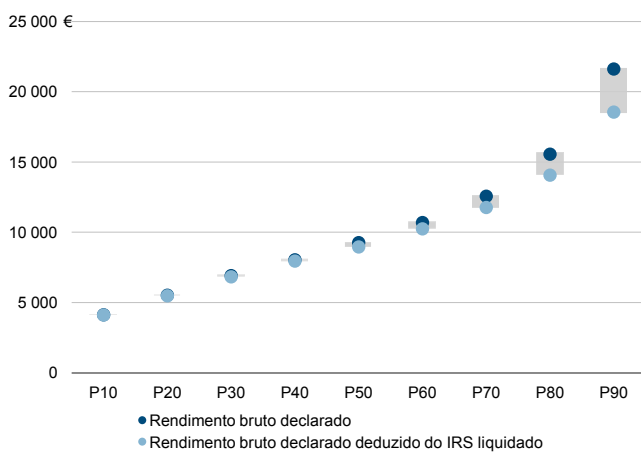
Média e percentis de rendimento bruto declarado por sujeito passivo, 2017



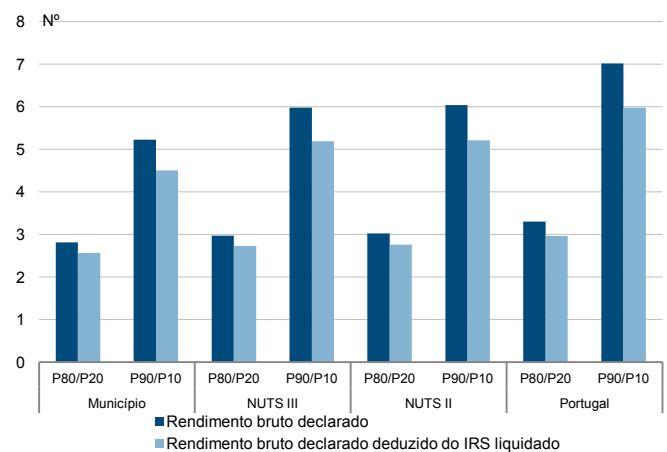
Percentis de rendimento bruto declarado deduzido do IRS liquidado por sujeito passivo, 2017



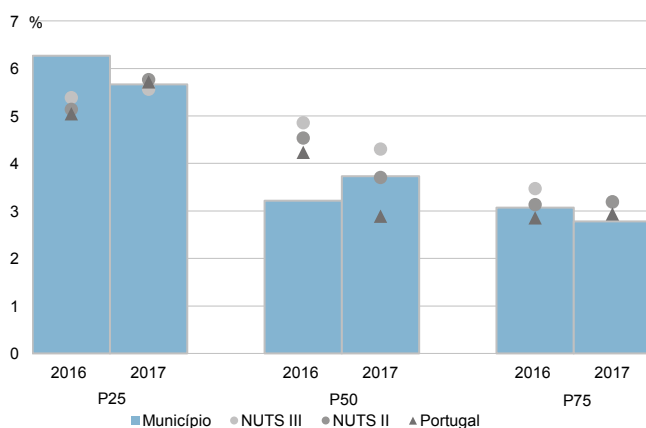
Percentis de rendimento bruto declarado e do rendimento bruto declarado deduzido do IRS liquidado por sujeito passivo, 2017



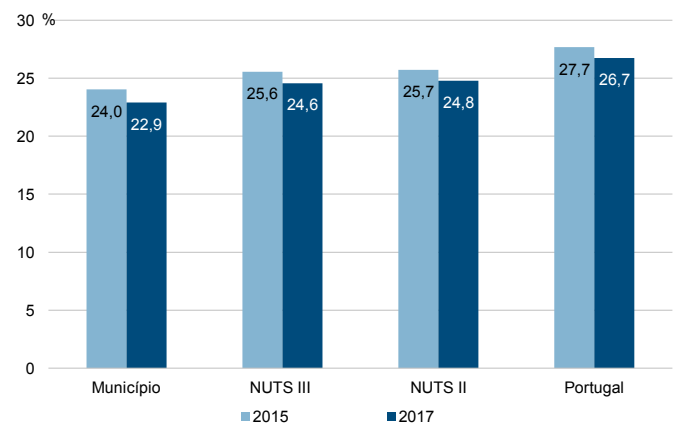
Rádios de desigualdade do rendimento bruto declarado e do rendimento bruto declarado deduzido do IRS liquidado por sujeito passivo, 2017



Taxa de variação anual dos percentis do rendimento bruto declarado deduzido do IRS liquidado por sujeito passivo, 2016-2017



Coefficiente de Gini do rendimento bruto declarado deduzido do IRS liquidado por sujeito passivo, 2015 e 2017



Município: **Arruda dos Vinhos**

NUTS III: **Oeste**

NUTS II: **Centro**

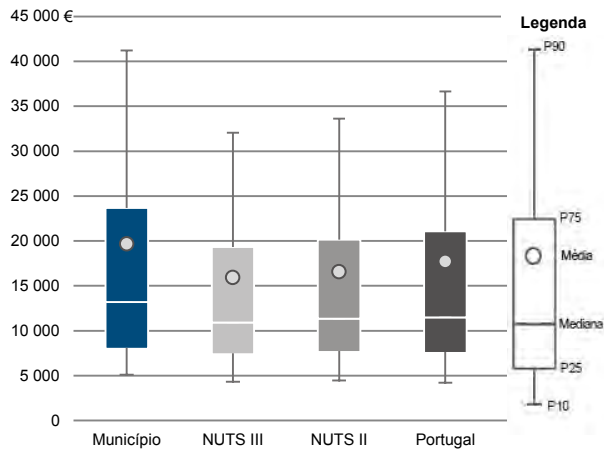
Informação do Município (2017)

Agregados Fiscais (Nº): 6 366

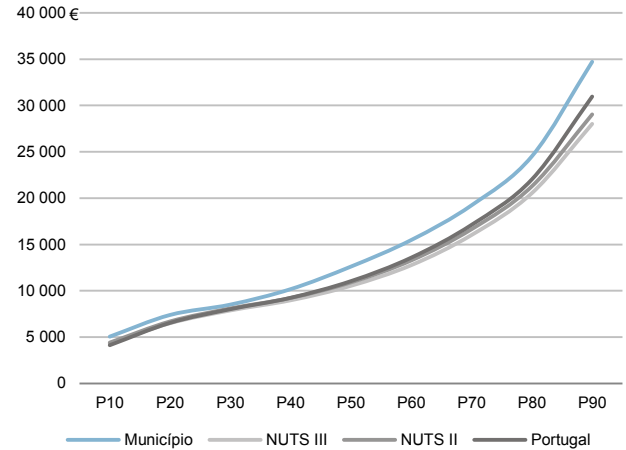
Rendimento bruto (milhares €): 125 187

Rendimento bruto deduzido do IRS liquidado (milhares €): 109 507

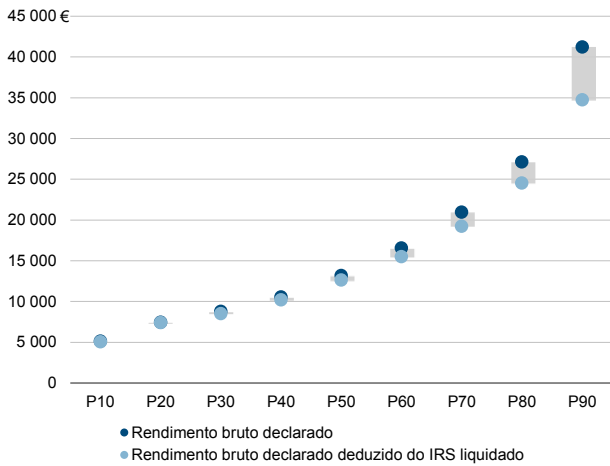
Média e percentis de rendimento bruto declarado por agregado fiscal, 2017



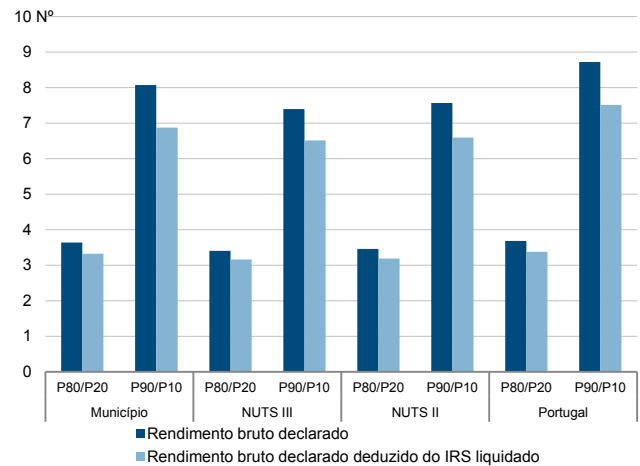
Percentis de rendimento bruto declarado deduzido do IRS liquidado por agregado fiscal, 2017



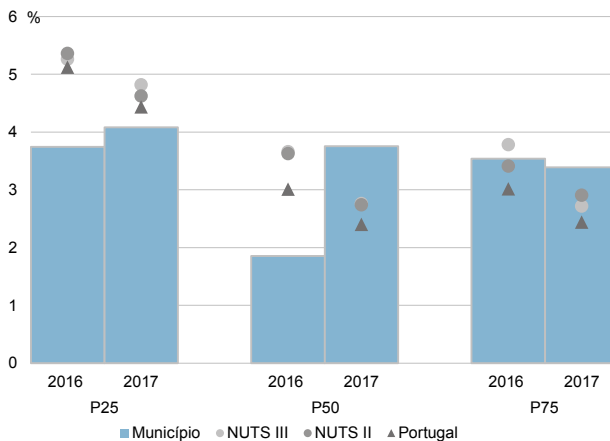
Percentis de rendimento bruto declarado e do rendimento bruto declarado deduzido do IRS liquidado por agregado fiscal, 2017



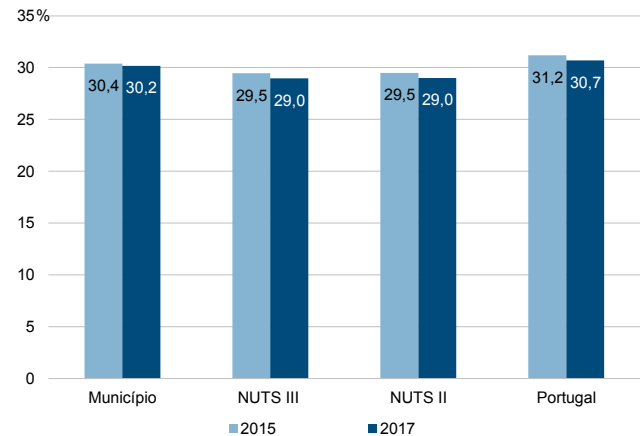
Rácios de desigualdade do rendimento bruto declarado e do rendimento bruto declarado deduzido do IRS liquidado por agregado fiscal, 2017



Taxa de variação anual dos percentis do rendimento bruto declarado deduzido do IRS liquidado por agregado fiscal, 2016-2017



Coefficiente de Gini do rendimento bruto declarado deduzido do IRS liquidado por agregado fiscal, 2015 e 2017



Município: **Arruda dos Vinhos**

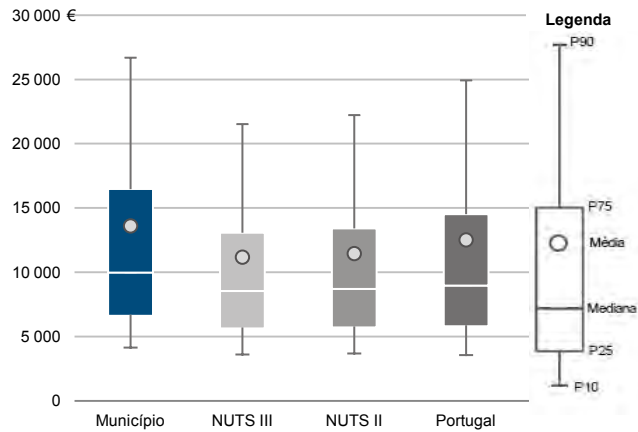
NUTS III: **Oeste**

NUTS II: **Centro**

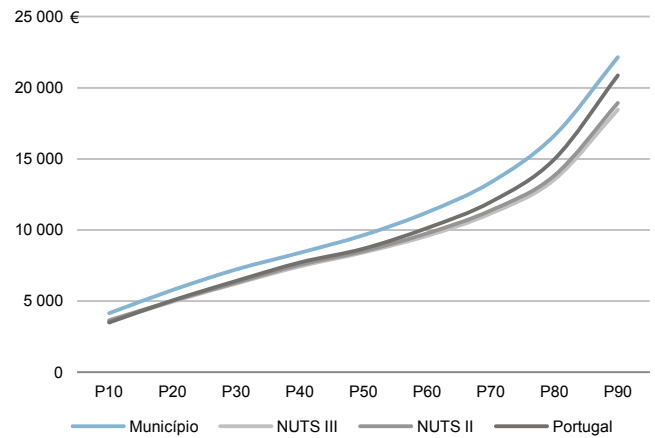
Informação do Município (2017)

Sujeitos Passivos - A e B (Nº): 9 204    Rendimento bruto (milhares €): 125 187    Rendimento bruto deduzido do IRS liquidado (milhares €): 109 507

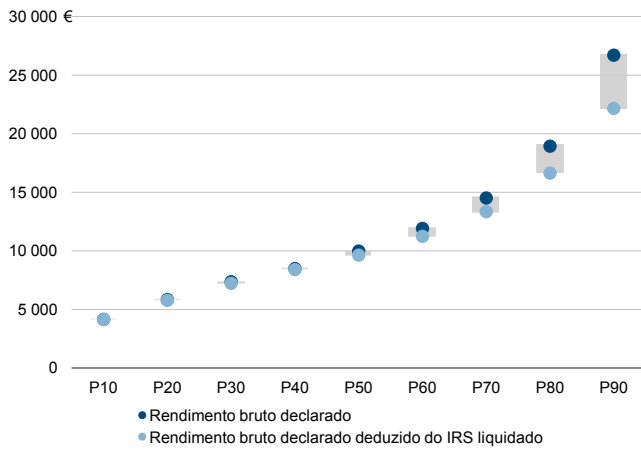
Média e percentis de rendimento bruto declarado por sujeito passivo, 2017



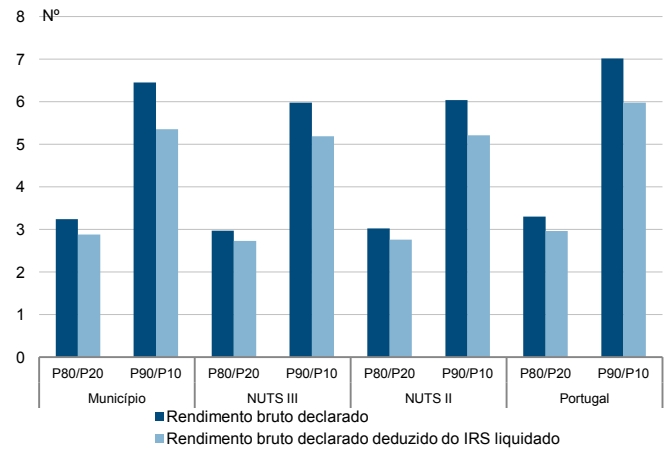
Percentis de rendimento bruto declarado deduzido do IRS liquidado por sujeito passivo, 2017



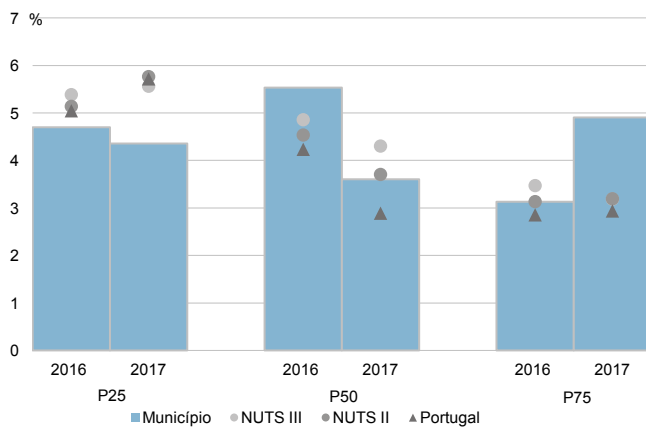
Percentis de rendimento bruto declarado e do rendimento bruto declarado deduzido do IRS liquidado por sujeito passivo, 2017



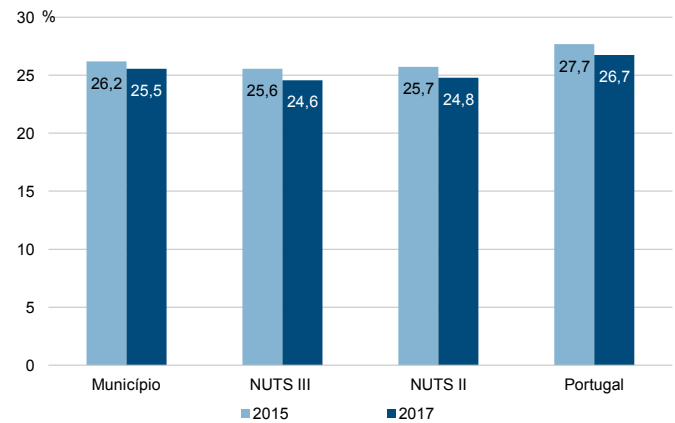
Rádios de desigualdade do rendimento bruto declarado e do rendimento bruto declarado deduzido do IRS liquidado por sujeito passivo, 2017



Taxa de variação anual dos percentis do rendimento bruto declarado deduzido do IRS liquidado por sujeito passivo, 2016-2017



Coefficiente de Gini do rendimento bruto declarado deduzido do IRS liquidado por sujeito passivo, 2015 e 2017





Município: **Bombarral**

NUTS III: **Oeste**

NUTS II: **Centro**

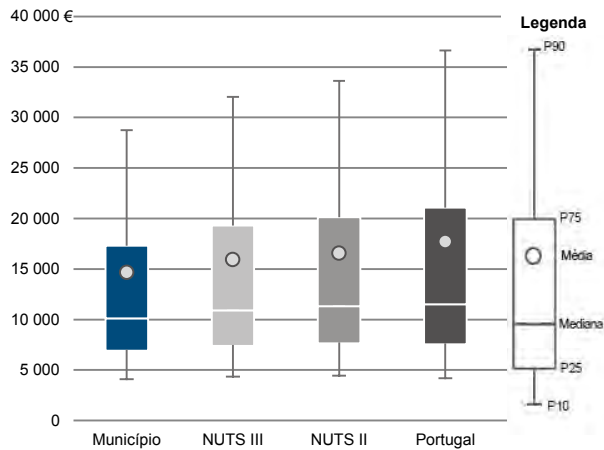
Informação do Município (2017)

Agregados Fiscais (Nº): 5 864

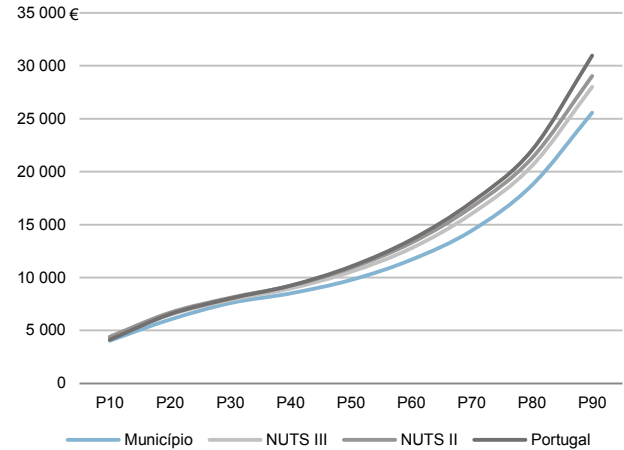
Rendimento bruto (milhares €): 85 997

Rendimento bruto deduzido do IRS liquidado (milhares €): 77 684

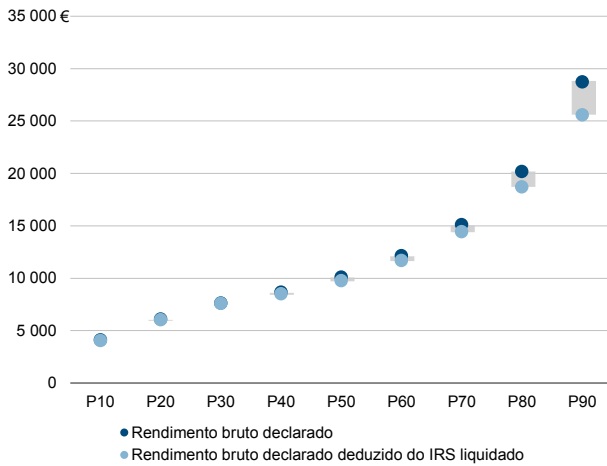
Média e percentis de rendimento bruto declarado por agregado fiscal, 2017



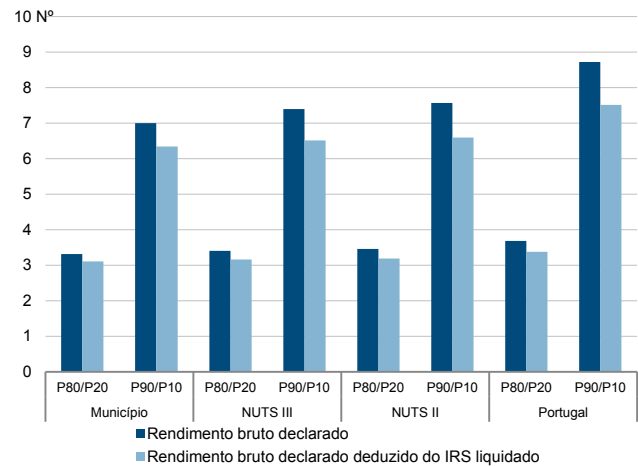
Percentis de rendimento bruto declarado deduzido do IRS liquidado por agregado fiscal, 2017



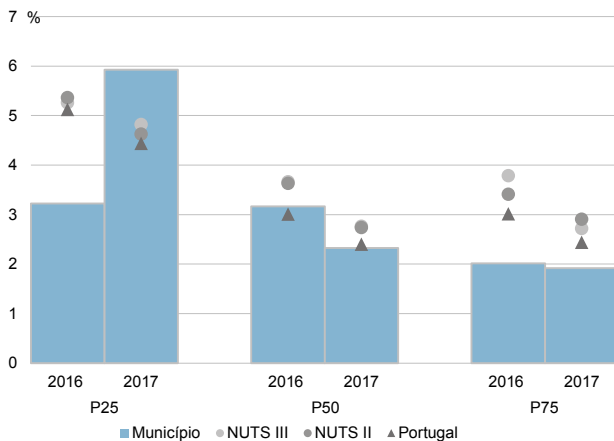
Percentis de rendimento bruto declarado e do rendimento bruto declarado deduzido do IRS liquidado por agregado fiscal, 2017



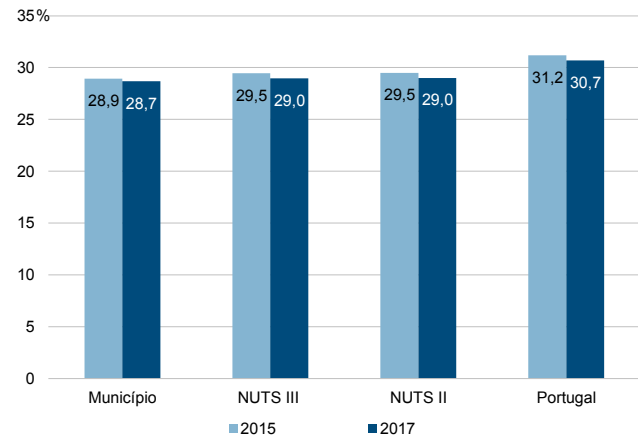
Rácios de desigualdade do rendimento bruto declarado e do rendimento bruto declarado deduzido do IRS liquidado por agregado fiscal, 2017



Taxa de variação anual dos percentis do rendimento bruto declarado deduzido do IRS liquidado por agregado fiscal, 2016-2017



Coefficiente de Gini do rendimento bruto declarado deduzido do IRS liquidado por agregado fiscal, 2015 e 2017



Município: **Bombarral**

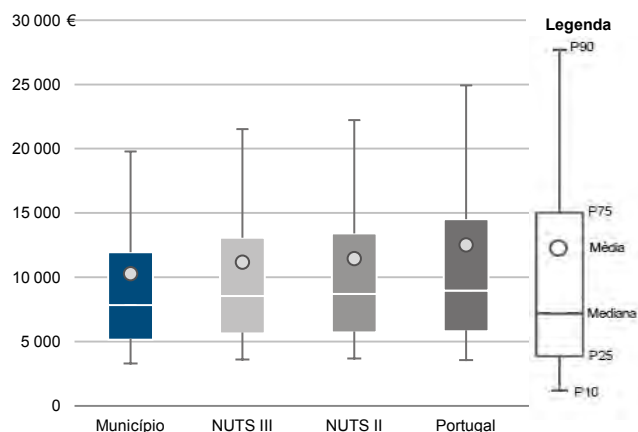
NUTS III: **Oeste**

NUTS II: **Centro**

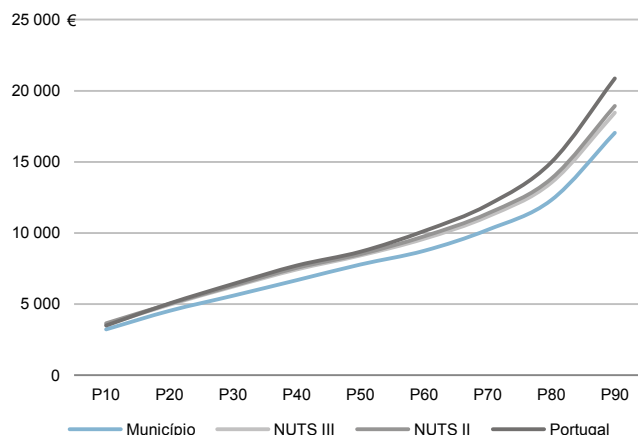
Informação do Município (2017)

Sujeitos Passivos - A e B (Nº): 8 368    Rendimento bruto (milhares €): 85 997    Rendimento bruto deduzido do IRS liquidado (milhares €): 77 684

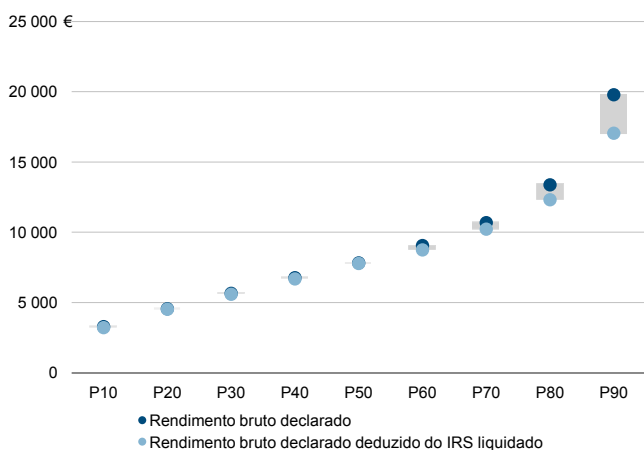
Média e percentis de rendimento bruto declarado por sujeito passivo, 2017



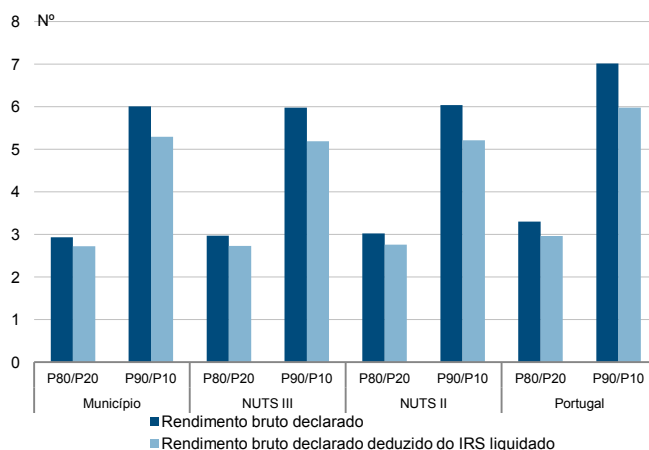
Percentis de rendimento bruto declarado deduzido do IRS liquidado por sujeito passivo, 2017



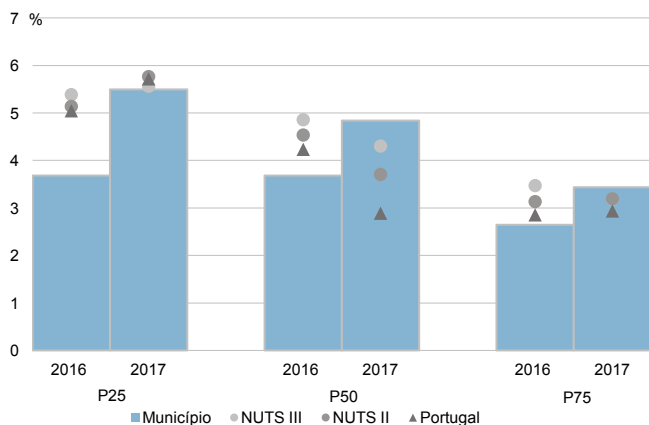
Percentis de rendimento bruto declarado e do rendimento bruto declarado deduzido do IRS liquidado por sujeito passivo, 2017



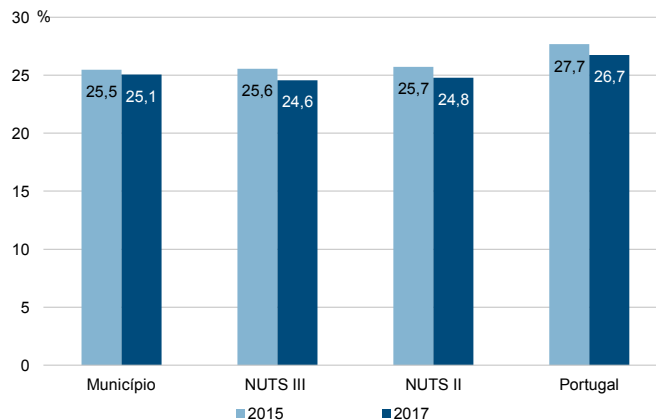
Rádios de desigualdade do rendimento bruto declarado e do rendimento bruto declarado deduzido do IRS liquidado por sujeito passivo, 2017



Taxa de variação anual dos percentis do rendimento bruto declarado deduzido do IRS liquidado por sujeito passivo, 2016-2017



Coefficiente de Gini do rendimento bruto declarado deduzido do IRS liquidado por sujeito passivo, 2015 e 2017



Município: **Cadaval**

NUTS III: **Oeste**

NUTS II: **Centro**

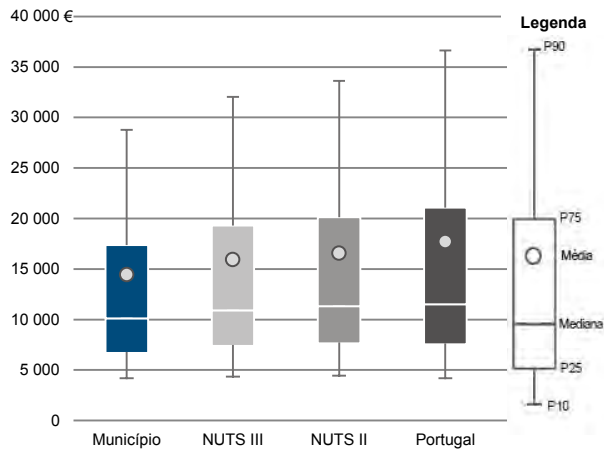
Informação do Município (2017)

Agregados Fiscais (Nº): 6 160

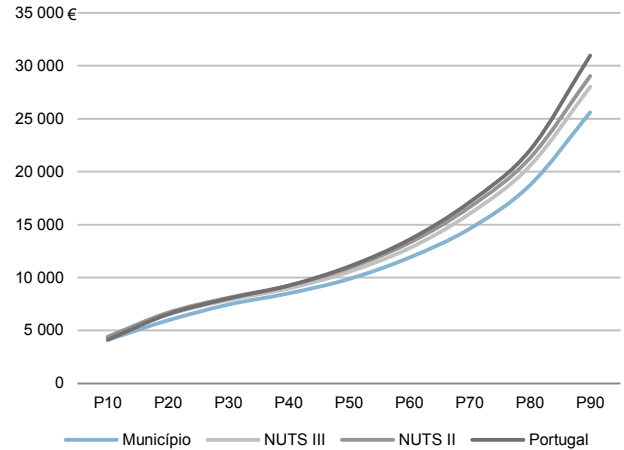
Rendimento bruto (milhares €): 88 952

Rendimento bruto deduzido do IRS liquidado (milhares €): 80 944

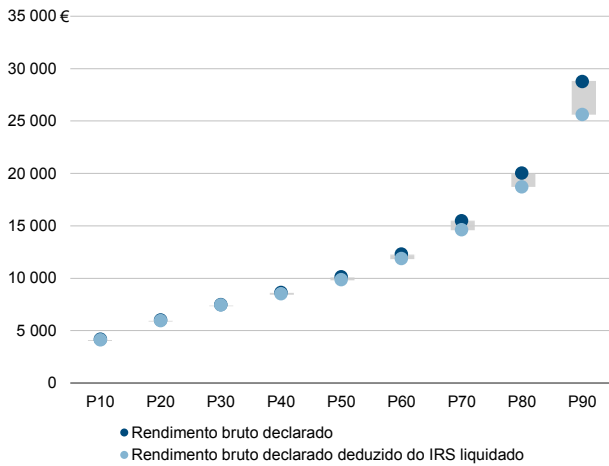
Média e percentis de rendimento bruto declarado por agregado fiscal, 2017



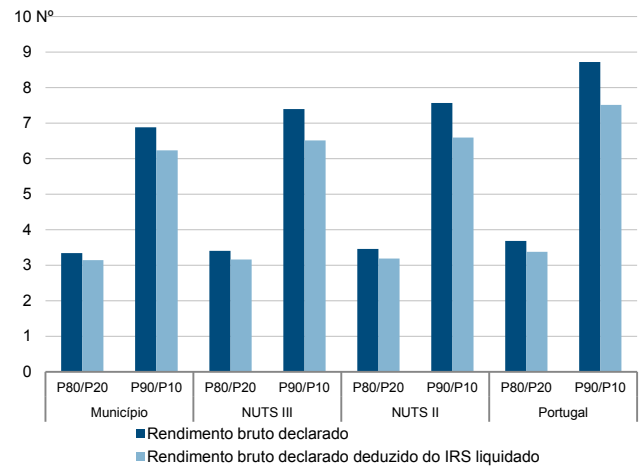
Percentis de rendimento bruto declarado deduzido do IRS liquidado por agregado fiscal, 2017



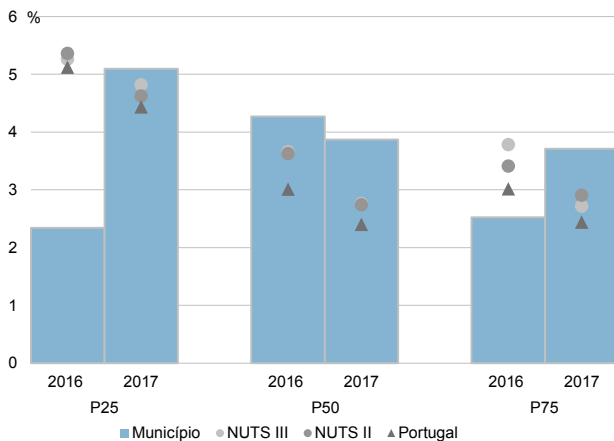
Percentis de rendimento bruto declarado e do rendimento bruto declarado deduzido do IRS liquidado por agregado fiscal, 2017



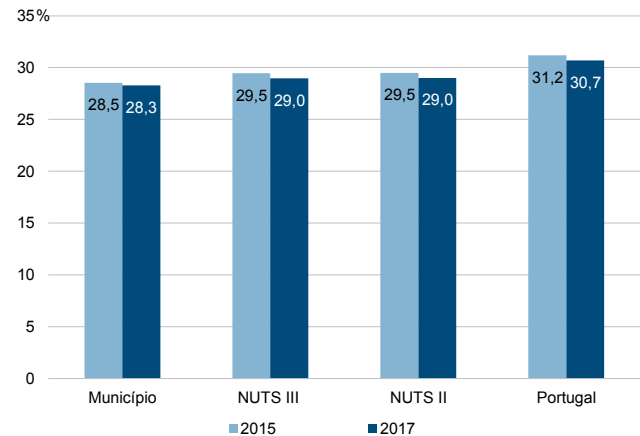
Rácios de desigualdade do rendimento bruto declarado e do rendimento bruto declarado deduzido do IRS liquidado por agregado fiscal, 2017



Taxa de variação anual dos percentis do rendimento bruto declarado deduzido do IRS liquidado por agregado fiscal, 2016-2017



Coefficiente de Gini do rendimento bruto declarado deduzido do IRS liquidado por agregado fiscal, 2015 e 2017



Município: **Cadaval**

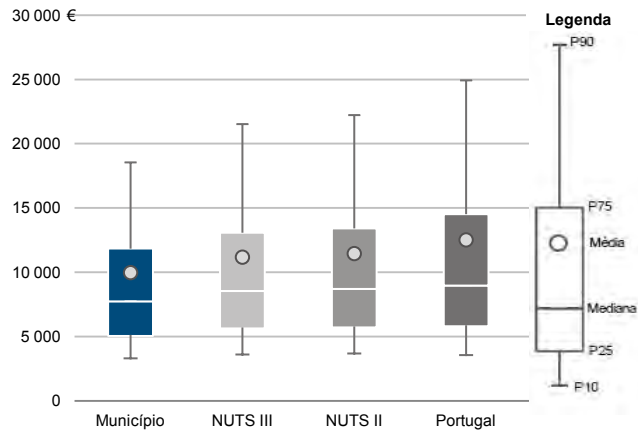
NUTS III: **Oeste**

NUTS II: **Centro**

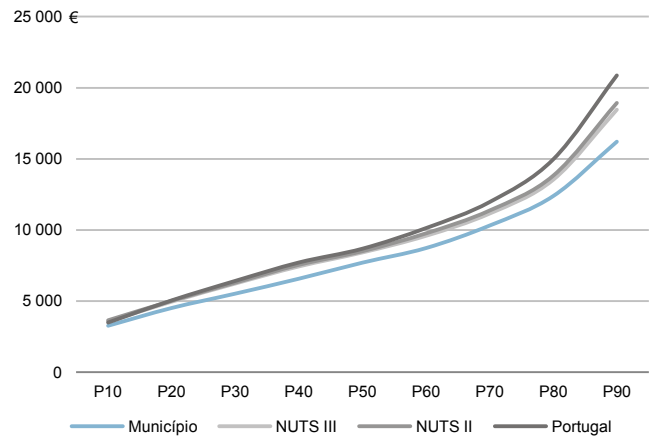
Informação do Município (2017)

Sujeitos Passivos - A e B (Nº): 8 923    Rendimento bruto (milhares €): 88 952    Rendimento bruto deduzido do IRS liquidado (milhares €): 80 944

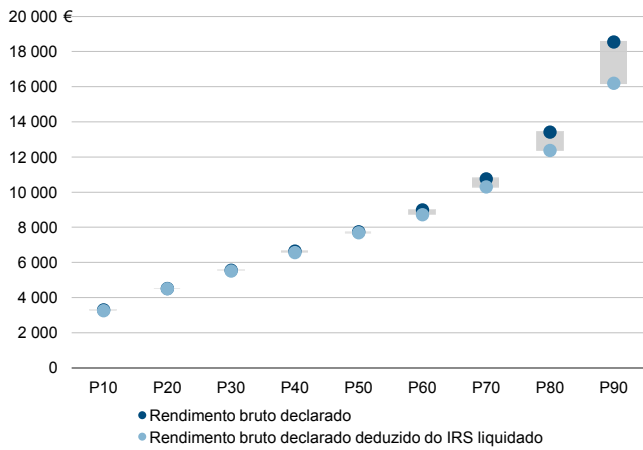
Média e percentis de rendimento bruto declarado por sujeito passivo, 2017



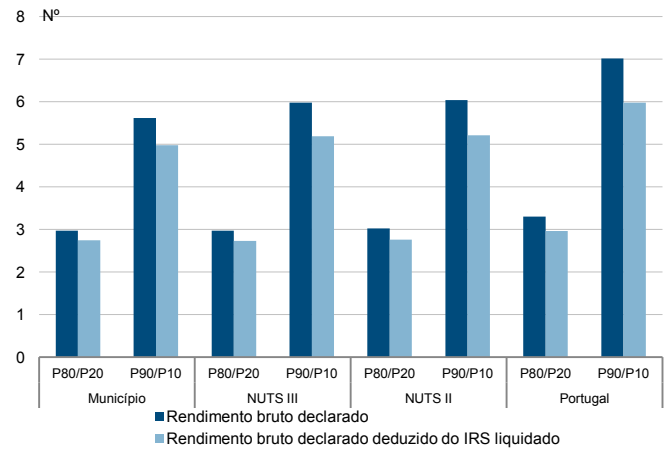
Percentis de rendimento bruto declarado deduzido do IRS liquidado por sujeito passivo, 2017



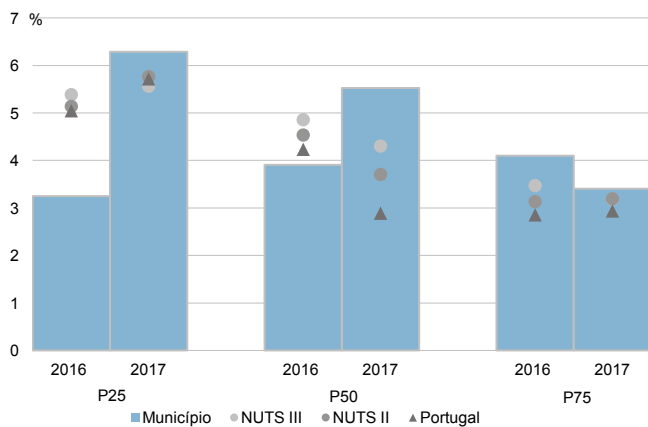
Percentis de rendimento bruto declarado e do rendimento bruto declarado deduzido do IRS liquidado por sujeito passivo, 2017



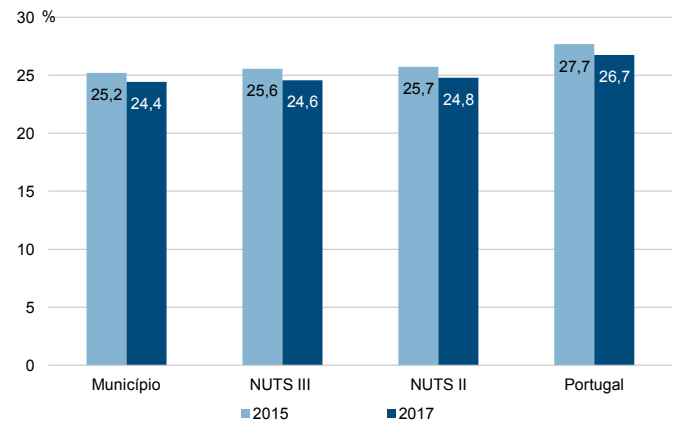
Rádios de desigualdade do rendimento bruto declarado e do rendimento bruto declarado deduzido do IRS liquidado por sujeito passivo, 2017



Taxa de variação anual dos percentis do rendimento bruto declarado deduzido do IRS liquidado por sujeito passivo, 2016-2017



Coefficiente de Gini do rendimento bruto declarado deduzido do IRS liquidado por sujeito passivo, 2015 e 2017



Município: **Caldas da Rainha**

NUTS III: **Oeste**

NUTS II: **Centro**

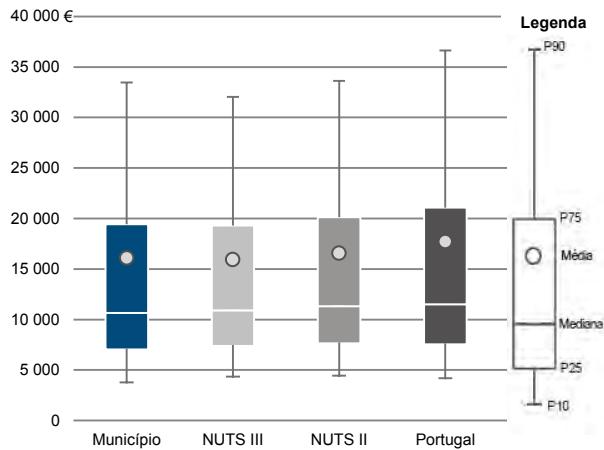
Informação do Município (2017)

Agregados Fiscais (N°): 25 747

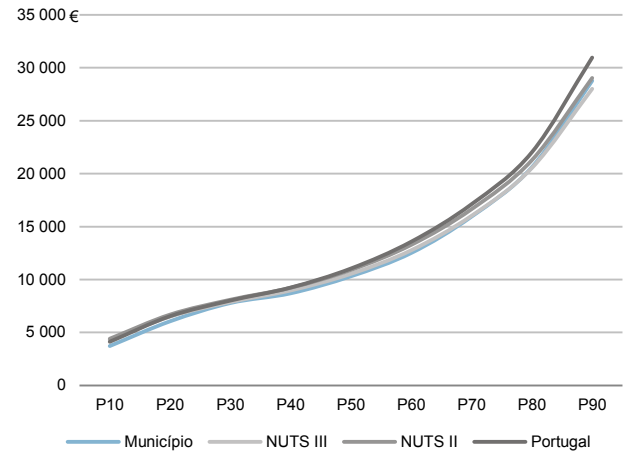
Rendimento bruto (milhares €): 413 830

Rendimento bruto deduzido do IRS liquidado (milhares €): 368 304

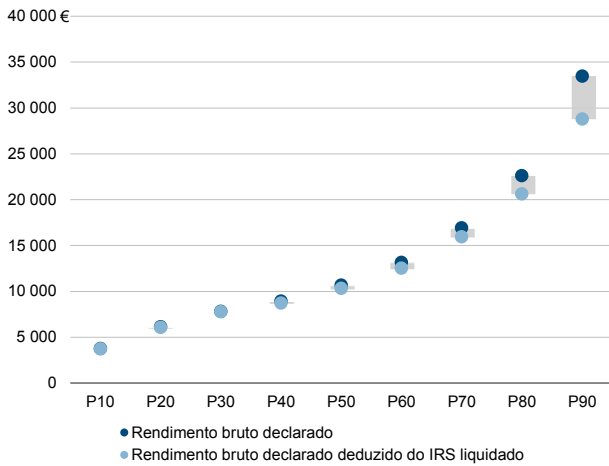
Média e percentis de rendimento bruto declarado por agregado fiscal, 2017



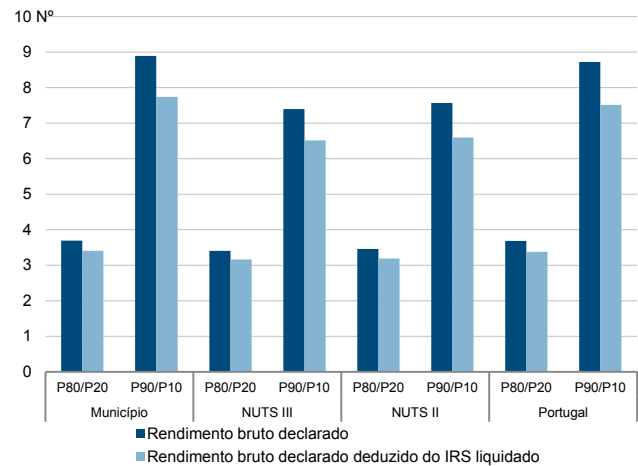
Percentis de rendimento bruto declarado deduzido do IRS liquidado por agregado fiscal, 2017



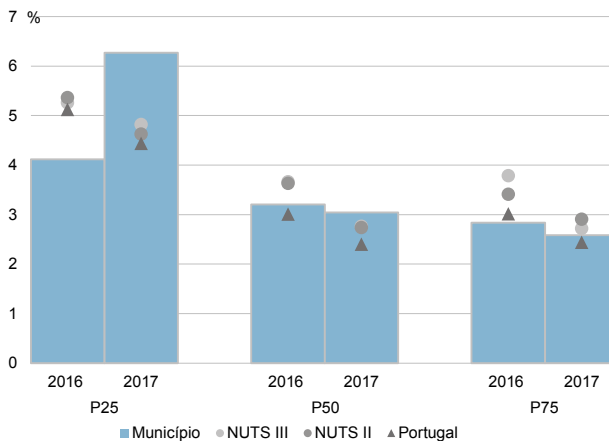
Percentis de rendimento bruto declarado e do rendimento bruto declarado deduzido do IRS liquidado por agregado fiscal, 2017



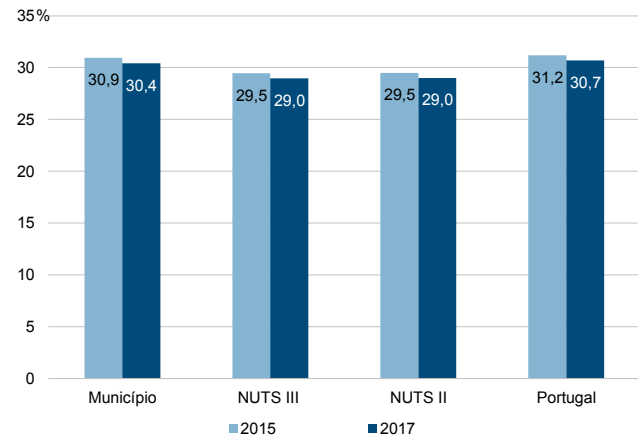
Rácios de desigualdade do rendimento bruto declarado e do rendimento bruto declarado deduzido do IRS liquidado por agregado fiscal, 2017



Taxa de variação anual dos percentis do rendimento bruto declarado deduzido do IRS liquidado por agregado fiscal, 2016-2017



Coefficiente de Gini do rendimento bruto declarado deduzido do IRS liquidado por agregado fiscal, 2015 e 2017



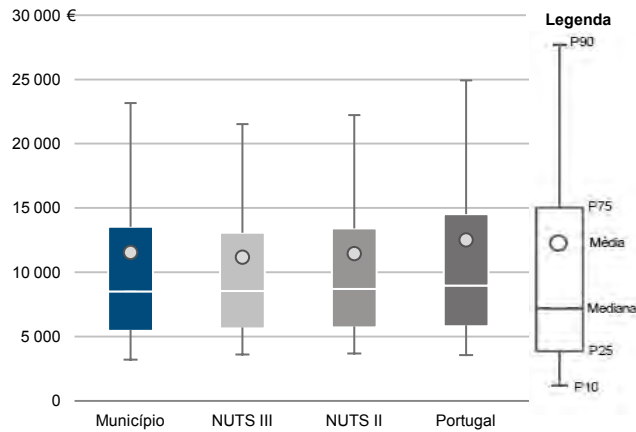
Município: **Caldas da Rainha**

NUTS III: **Oeste**

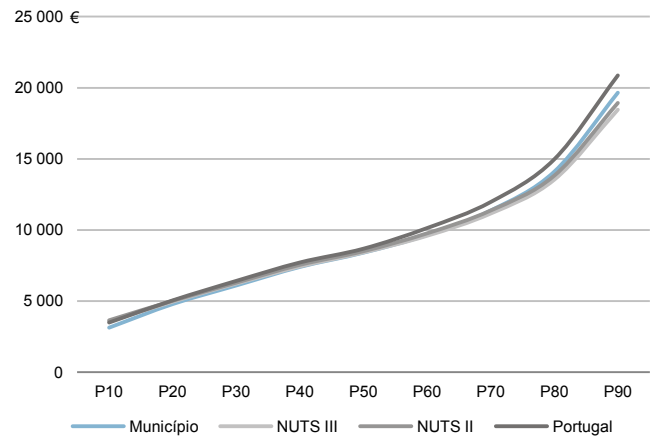
NUTS II: **Centro**

|                                 |        |  |         |
|---------------------------------|--------|--|---------|
| Informação do Município (2017)  |        |  |         |
| Sujeitos Passivos - A e B (Nº): | 35 857 | Rendimento bruto (milhares €):                           | 413 830 |
|                                 |        | Rendimento bruto deduzido do IRS liquidado (milhares €): | 368 304 |

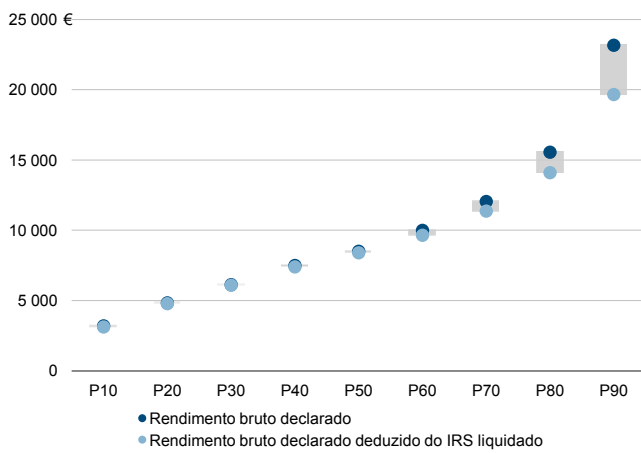
Média e percentis de rendimento bruto declarado por sujeito passivo, 2017



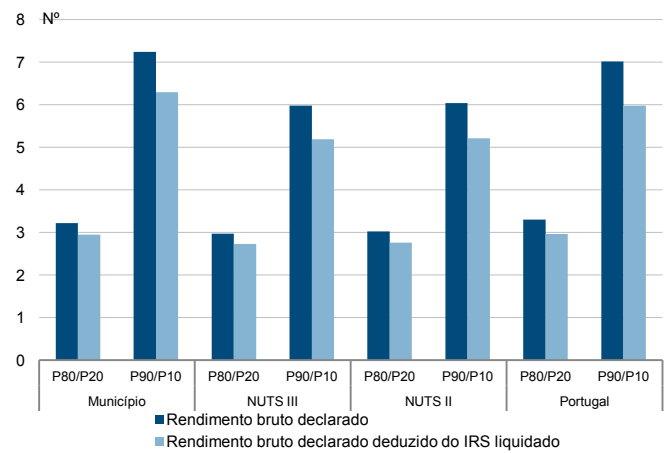
Percentis de rendimento bruto declarado deduzido do IRS liquidado por sujeito passivo, 2017



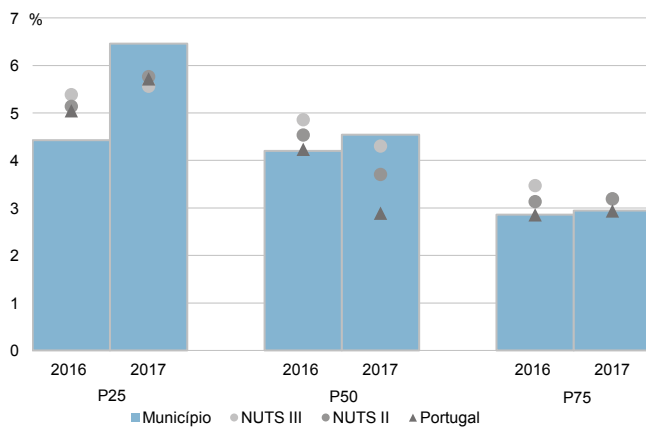
Percentis de rendimento bruto declarado e do rendimento bruto declarado deduzido do IRS liquidado por sujeito passivo, 2017



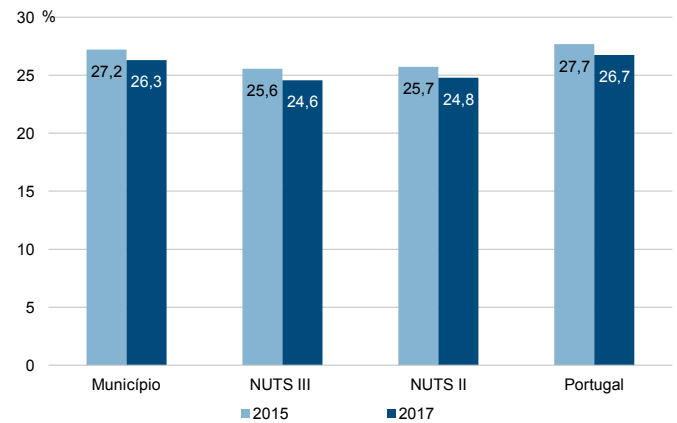
Rádios de desigualdade do rendimento bruto declarado e do rendimento bruto declarado deduzido do IRS liquidado por sujeito passivo, 2017



Taxa de variação anual dos percentis do rendimento bruto declarado deduzido do IRS liquidado por sujeito passivo, 2016-2017



Coefficiente de Gini do rendimento bruto declarado deduzido do IRS liquidado por sujeito passivo, 2015 e 2017



Município: **Lourinhã**

NUTS III: **Oeste**

NUTS II: **Centro**

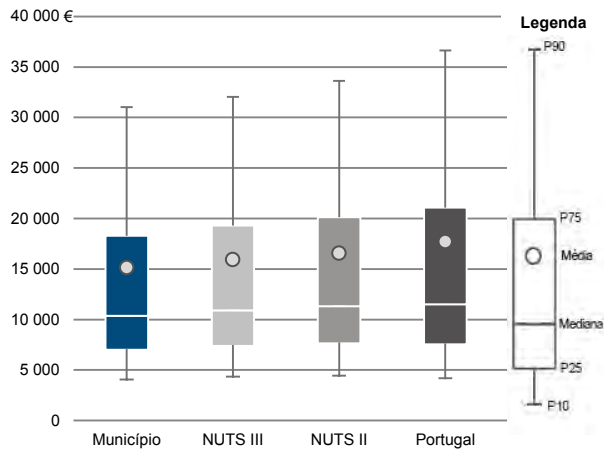
Informação do Município (2017)

Agregados Fiscais (N°): 12 152

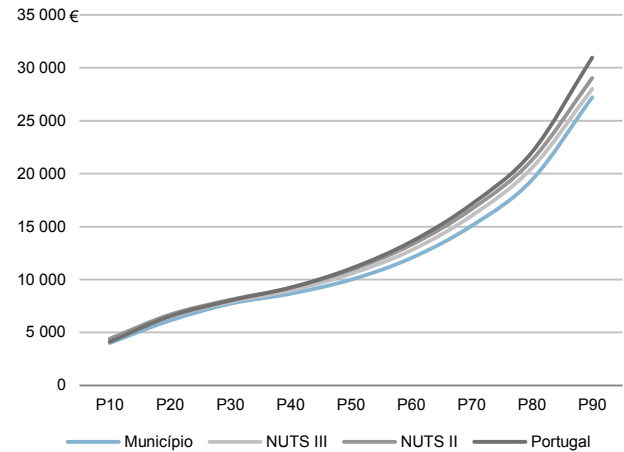
Rendimento bruto (milhares €): 184 056

Rendimento bruto deduzido do IRS liquidado (milhares €): 166 064

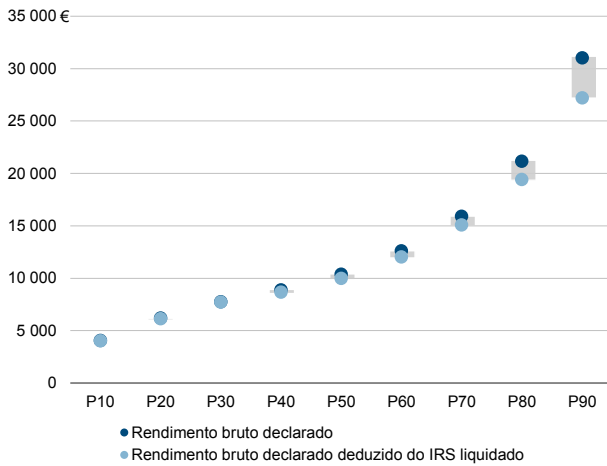
Média e percentis de rendimento bruto declarado por agregado fiscal, 2017



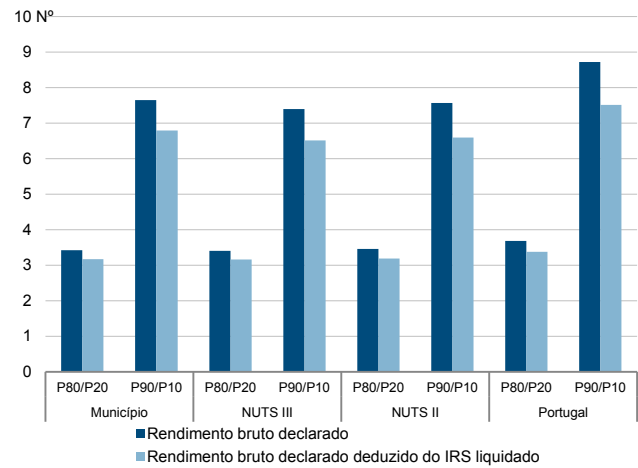
Percentis de rendimento bruto declarado deduzido do IRS liquidado por agregado fiscal, 2017



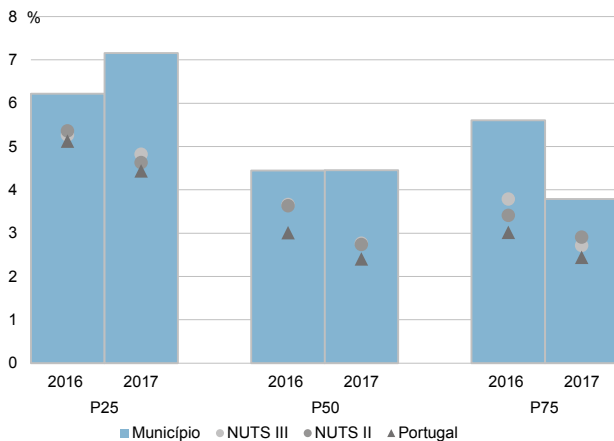
Percentis de rendimento bruto declarado e do rendimento bruto declarado deduzido do IRS liquidado por agregado fiscal, 2017



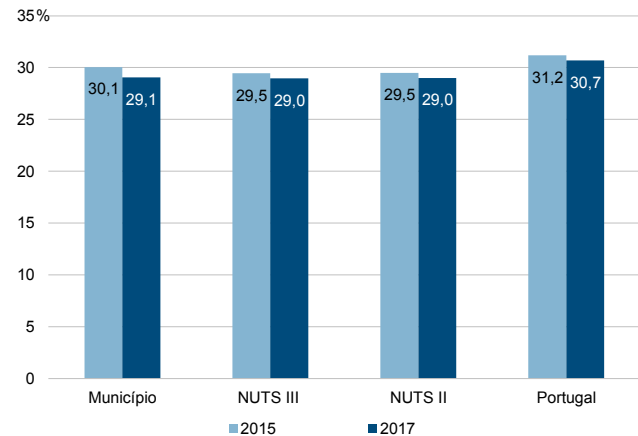
Rácios de desigualdade do rendimento bruto declarado e do rendimento bruto declarado deduzido do IRS liquidado por agregado fiscal, 2017



Taxa de variação anual dos percentis do rendimento bruto declarado deduzido do IRS liquidado por agregado fiscal, 2016-2017



Coefficiente de Gini do rendimento bruto declarado deduzido do IRS liquidado por agregado fiscal, 2015 e 2017



Município: **Lourinhã**

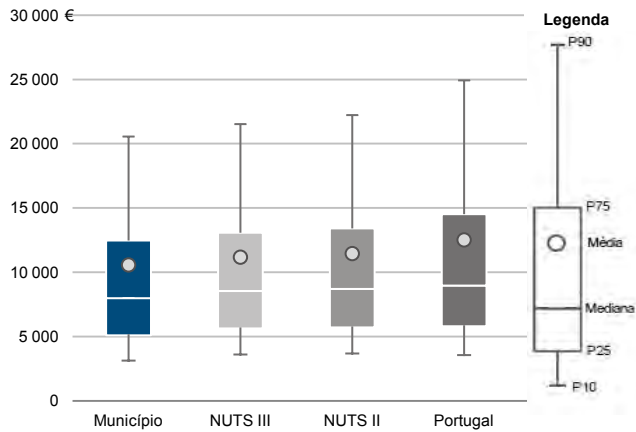
NUTS III: **Oeste**

NUTS II: **Centro**

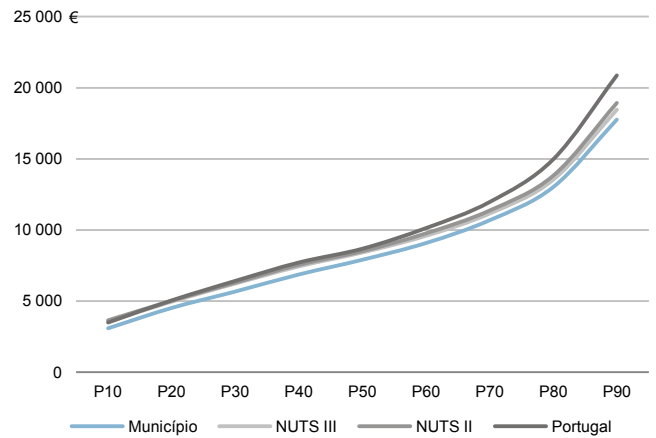
Informação do Município (2017)

Sujeitos Passivos - A e B (Nº): 17 415    Rendimento bruto (milhares €): 184 056    Rendimento bruto deduzido do IRS liquidado (milhares €): 166 064

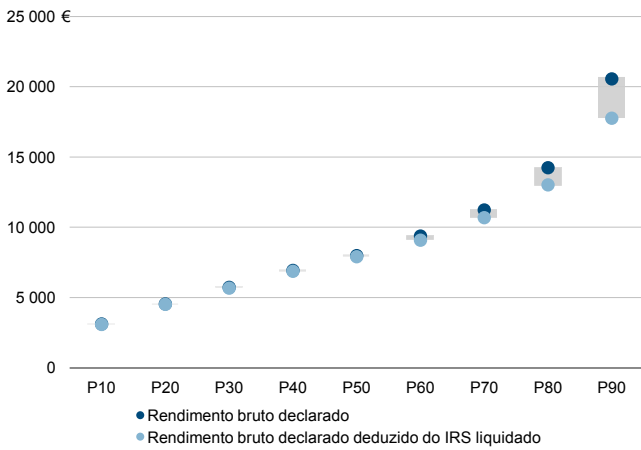
Média e percentis de rendimento bruto declarado por sujeito passivo, 2017



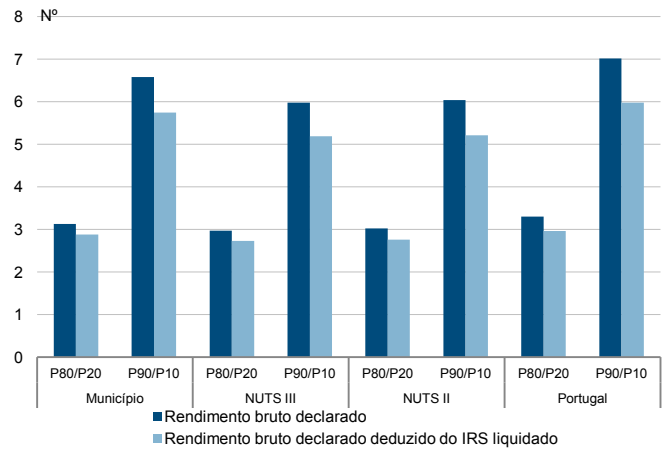
Percentis de rendimento bruto declarado deduzido do IRS liquidado por sujeito passivo, 2017



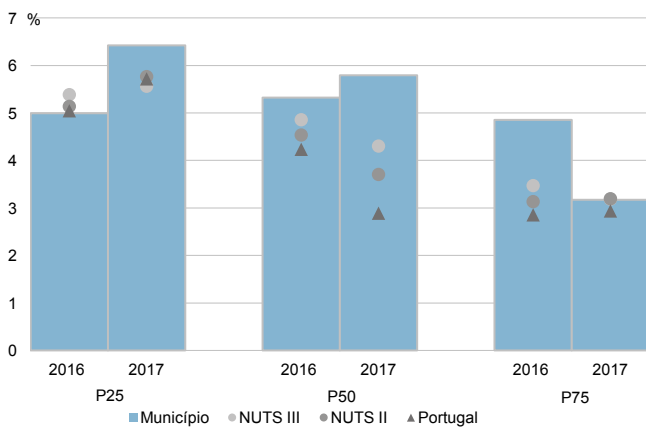
Percentis de rendimento bruto declarado e do rendimento bruto declarado deduzido do IRS liquidado por sujeito passivo, 2017



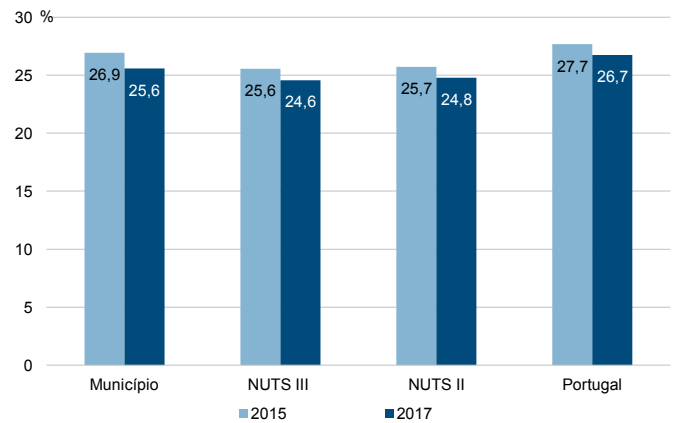
Rádios de desigualdade do rendimento bruto declarado e do rendimento bruto declarado deduzido do IRS liquidado por sujeito passivo, 2017



Taxa de variação anual dos percentis do rendimento bruto declarado deduzido do IRS liquidado por sujeito passivo, 2016-2017



Coefficiente de Gini do rendimento bruto declarado deduzido do IRS liquidado por sujeito passivo, 2015 e 2017





Município: **Nazaré**

NUTS III: **Oeste**

NUTS II: **Centro**

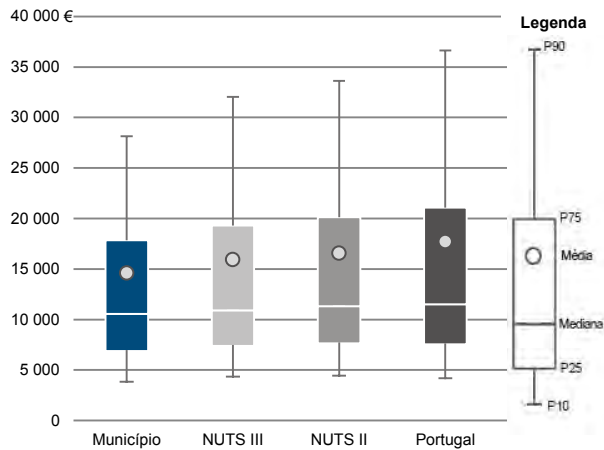
Informação do Município (2017)

Agregados Fiscais (Nº): 7 620

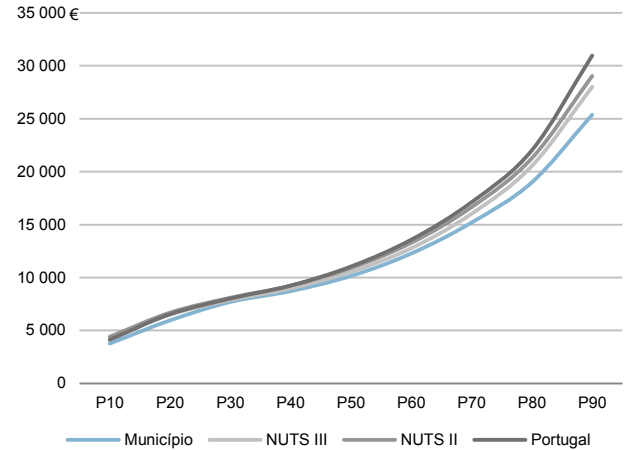
Rendimento bruto (milhares €): 111 187

Rendimento bruto deduzido do IRS liquidado (milhares €): 100 917

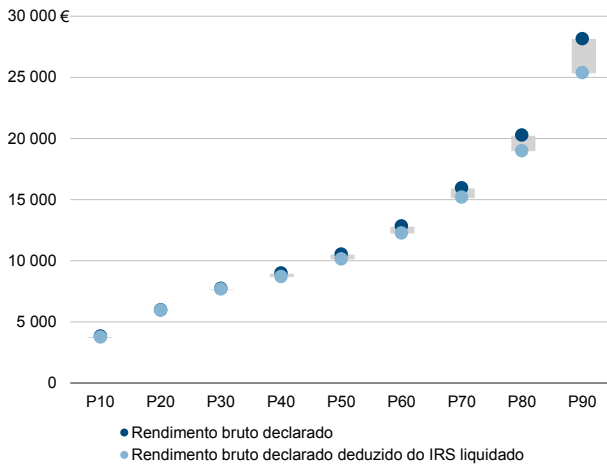
Média e percentis de rendimento bruto declarado por agregado fiscal, 2017



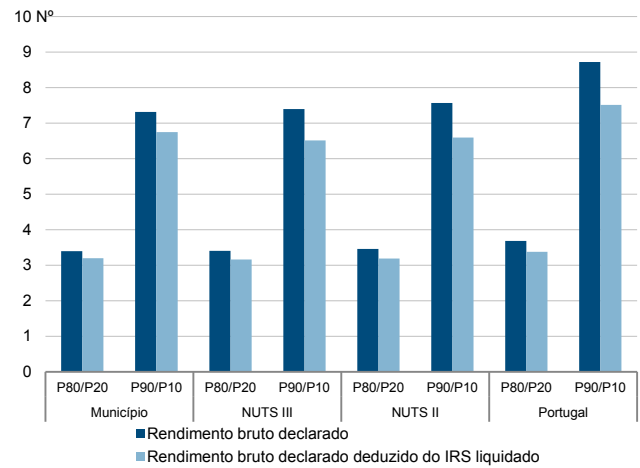
Percentis de rendimento bruto declarado deduzido do IRS liquidado por agregado fiscal, 2017



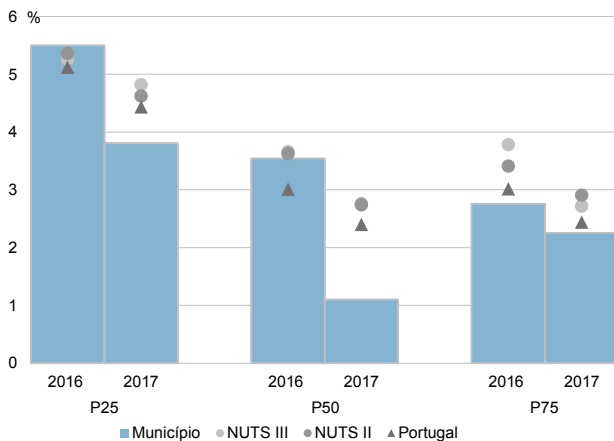
Percentis de rendimento bruto declarado e do rendimento bruto declarado deduzido do IRS liquidado por agregado fiscal, 2017



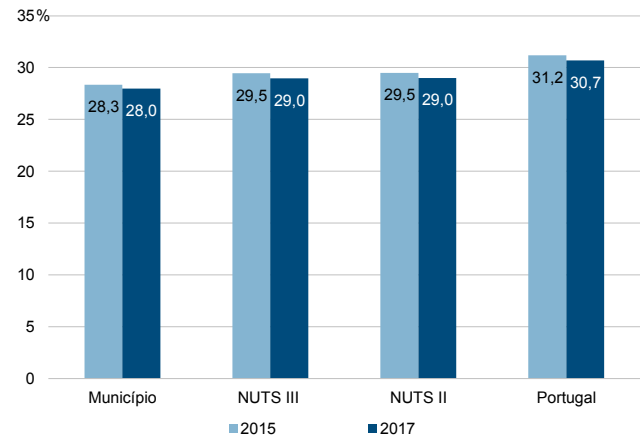
Rácios de desigualdade do rendimento bruto declarado e do rendimento bruto declarado deduzido do IRS liquidado por agregado fiscal, 2017



Taxa de variação anual dos percentis do rendimento bruto declarado deduzido do IRS liquidado por agregado fiscal, 2016-2017



Coefficiente de Gini do rendimento bruto declarado deduzido do IRS liquidado por agregado fiscal, 2015 e 2017



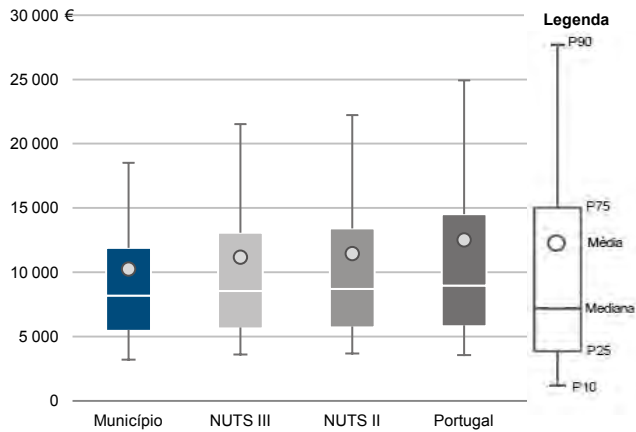
Município: **Nazaré**

NUTS III: **Oeste**

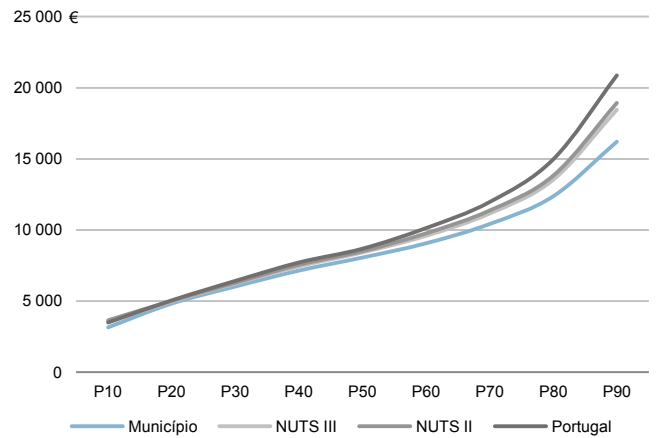
NUTS II: **Centro**

|                                 |        |  |  |
|---------------------------------|--------|--|--|
| Informação do Município (2017)  |        |  |  |
| Sujeitos Passivos - A e B (Nº): | 10 850 | Rendimento bruto (milhares €): 111 187 | Rendimento bruto deduzido do IRS liquidado (milhares €): 100 917 |

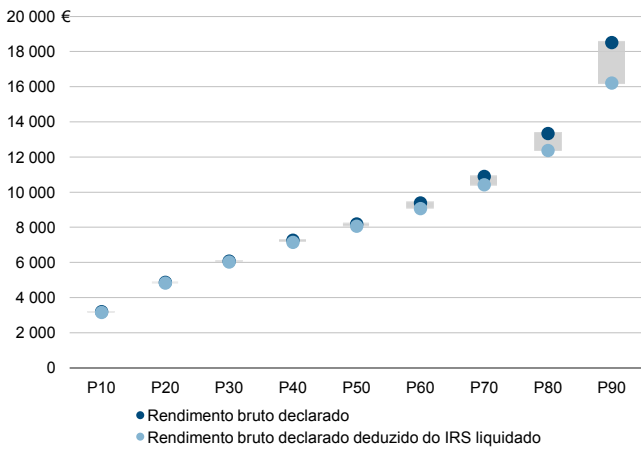
Média e percentis de rendimento bruto declarado por sujeito passivo, 2017



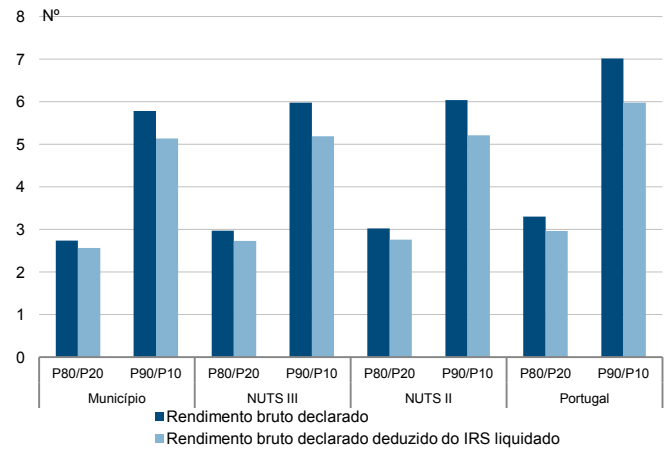
Percentis de rendimento bruto declarado deduzido do IRS liquidado por sujeito passivo, 2017



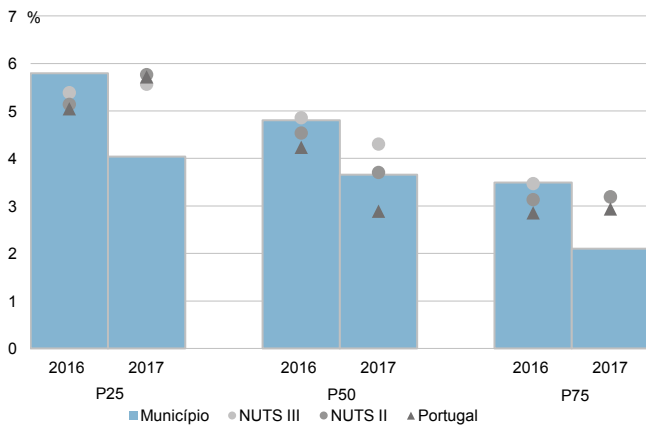
Percentis de rendimento bruto declarado e do rendimento bruto declarado deduzido do IRS liquidado por sujeito passivo, 2017



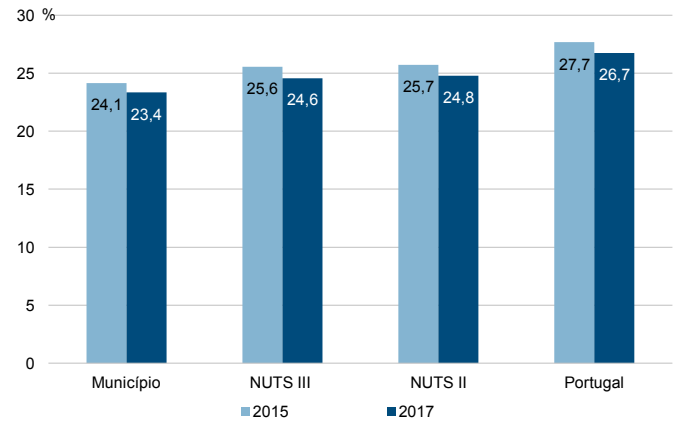
Rádios de desigualdade do rendimento bruto declarado e do rendimento bruto declarado deduzido do IRS liquidado por sujeito passivo, 2017



Taxa de variação anual dos percentis do rendimento bruto declarado deduzido do IRS liquidado por sujeito passivo, 2016-2017



Coefficiente de Gini do rendimento bruto declarado deduzido do IRS liquidado por sujeito passivo, 2015 e 2017



Município: **Óbidos**

NUTS III: **Oeste**

NUTS II: **Centro**

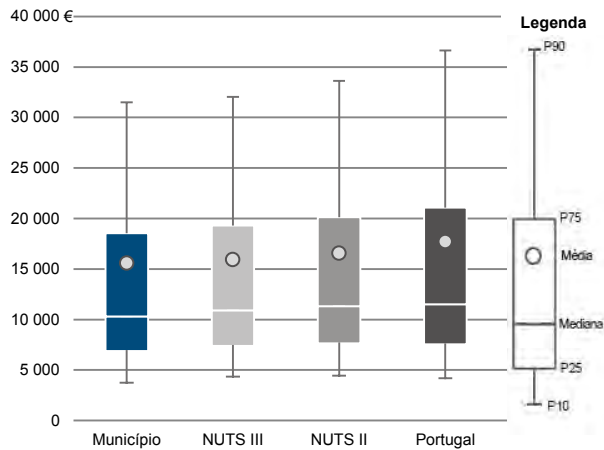
Informação do Município (2017)

Agregados Fiscais (Nº): 5 626

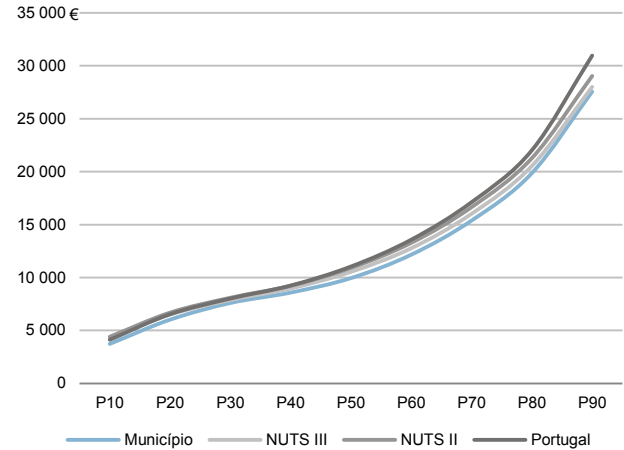
Rendimento bruto (milhares €): 87 693

Rendimento bruto deduzido do IRS liquidado (milhares €): 78 681

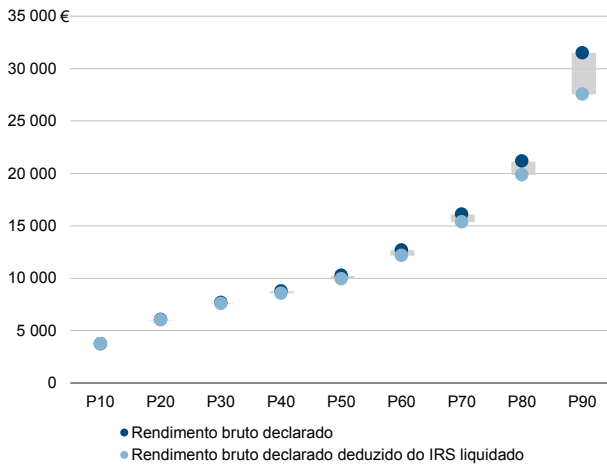
Média e percentis de rendimento bruto declarado por agregado fiscal, 2017



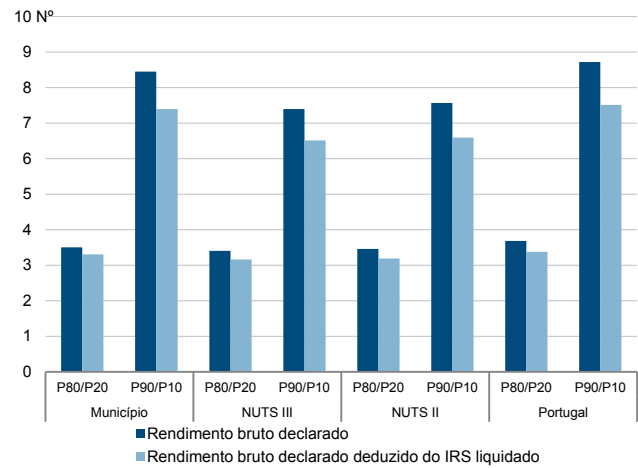
Percentis de rendimento bruto declarado deduzido do IRS liquidado por agregado fiscal, 2017



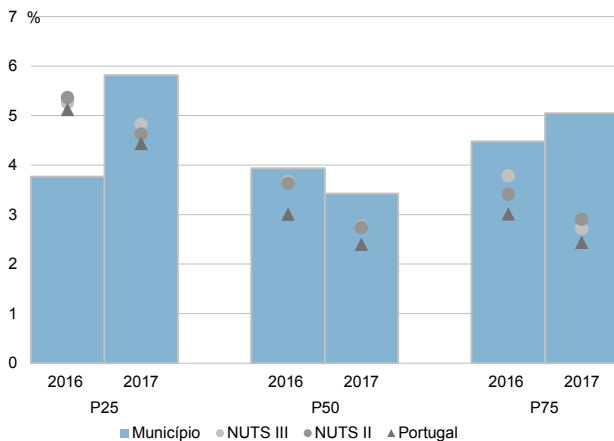
Percentis de rendimento bruto declarado e do rendimento bruto declarado deduzido do IRS liquidado por agregado fiscal, 2017



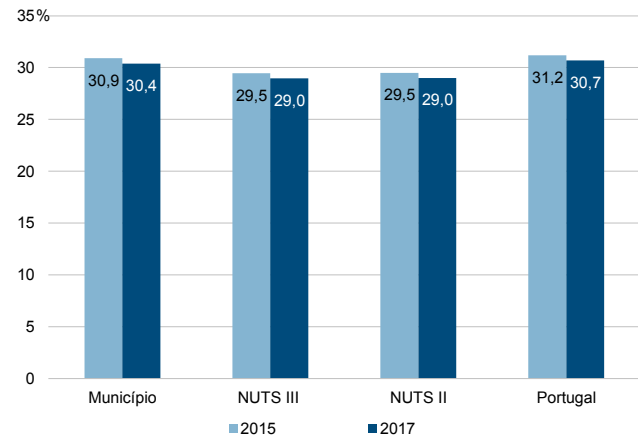
Rácios de desigualdade do rendimento bruto declarado e do rendimento bruto declarado deduzido do IRS liquidado por agregado fiscal, 2017



Taxa de variação anual dos percentis do rendimento bruto declarado deduzido do IRS liquidado por agregado fiscal, 2016-2017



Coefficiente de Gini do rendimento bruto declarado deduzido do IRS liquidado por agregado fiscal, 2015 e 2017



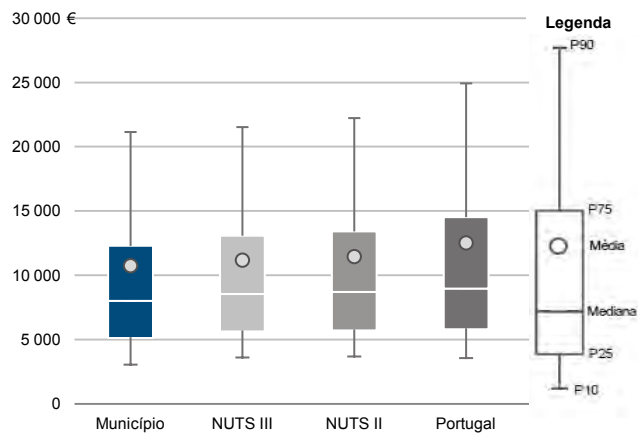
Município: **Óbidos**

NUTS III: **Oeste**

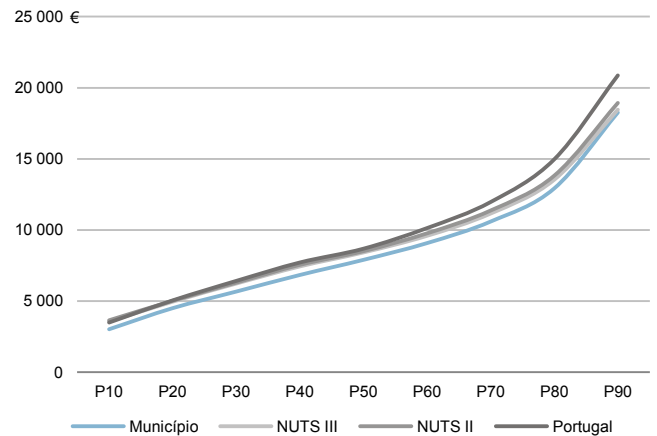
NUTS II: **Centro**

|                                 |       |  |        |
|---------------------------------|-------|--|--------|
| Informação do Município (2017)  |       |  |        |
| Sujeitos Passivos - A e B (Nº): | 8 164 | Rendimento bruto (milhares €):                           | 87 693 |
|                                 |       | Rendimento bruto deduzido do IRS liquidado (milhares €): | 78 681 |

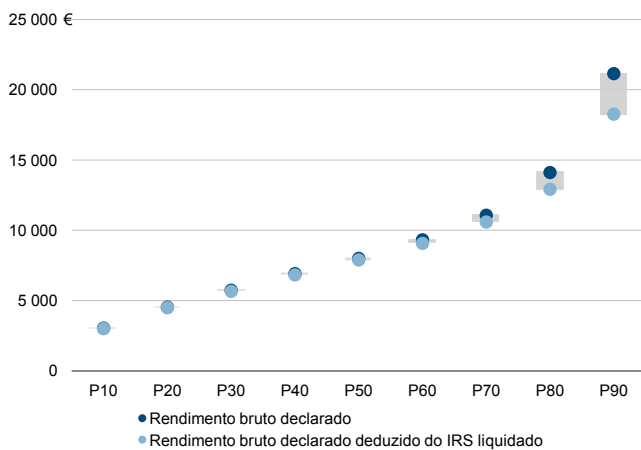
Média e percentis de rendimento bruto declarado por sujeito passivo, 2017



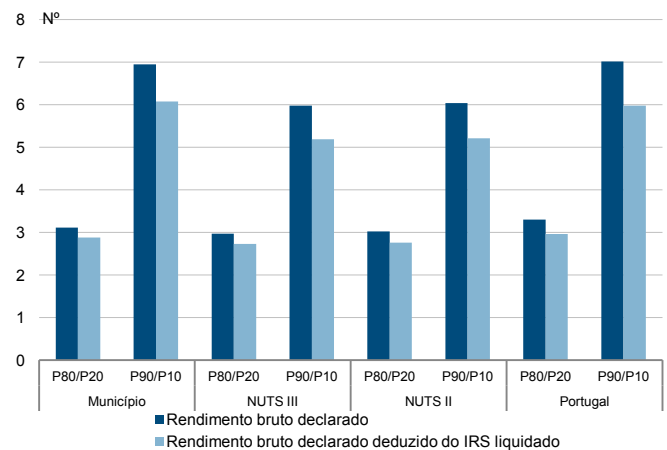
Percentis de rendimento bruto declarado deduzido do IRS liquidado por sujeito passivo, 2017



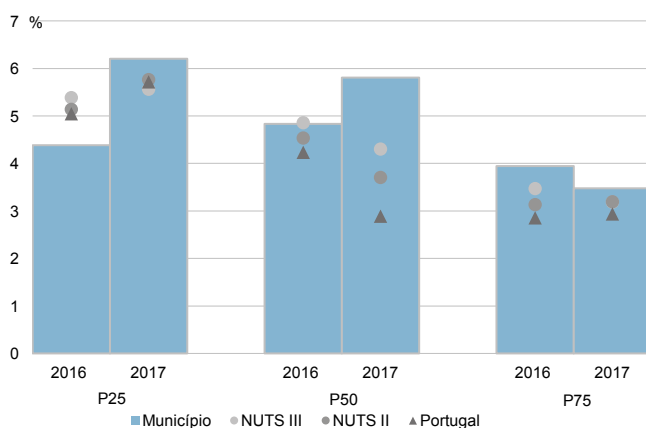
Percentis de rendimento bruto declarado e do rendimento bruto declarado deduzido do IRS liquidado por sujeito passivo, 2017



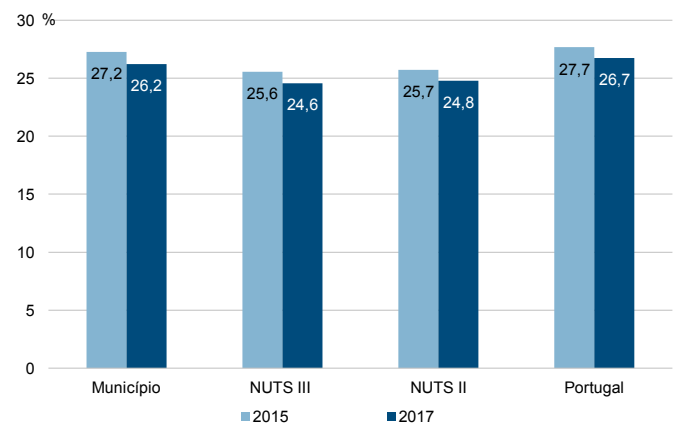
Rádios de desigualdade do rendimento bruto declarado e do rendimento bruto declarado deduzido do IRS liquidado por sujeito passivo, 2017



Taxa de variação anual dos percentis do rendimento bruto declarado deduzido do IRS liquidado por sujeito passivo, 2016-2017



Coefficiente de Gini do rendimento bruto declarado deduzido do IRS liquidado por sujeito passivo, 2015 e 2017



Município: **Peniche**

NUTS III: **Oeste**

NUTS II: **Centro**

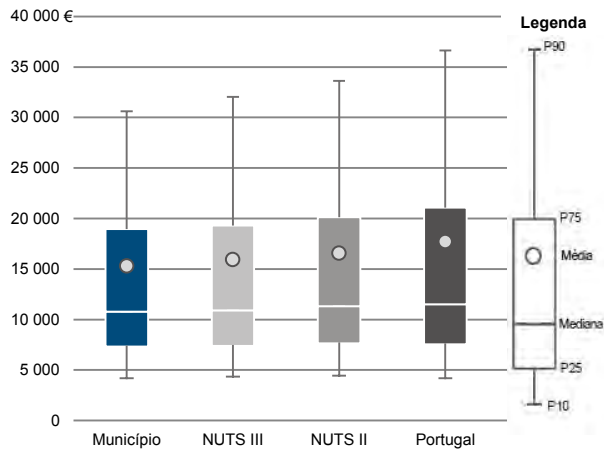
Informação do Município (2017)

Agregados Fiscais (Nº): 13 026

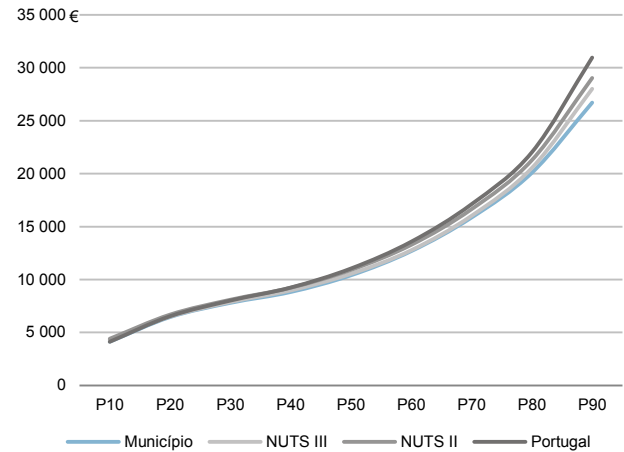
Rendimento bruto (milhares €): 199 077

Rendimento bruto deduzido do IRS liquidado (milhares €): 180 230

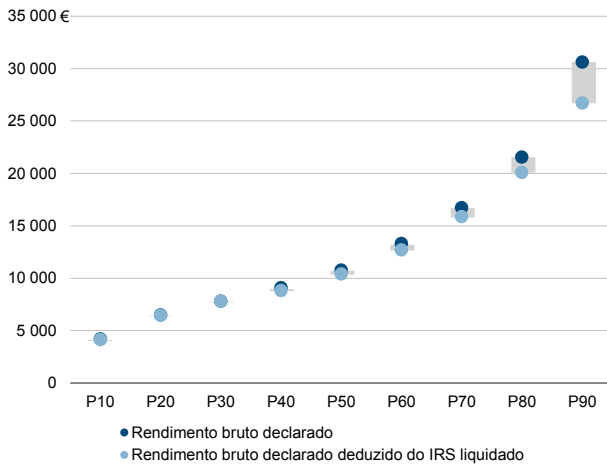
Média e percentis de rendimento bruto declarado por agregado fiscal, 2017



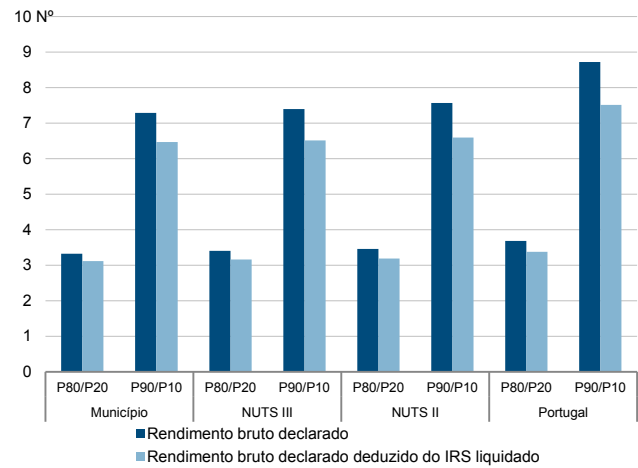
Percentis de rendimento bruto declarado deduzido do IRS liquidado por agregado fiscal, 2017



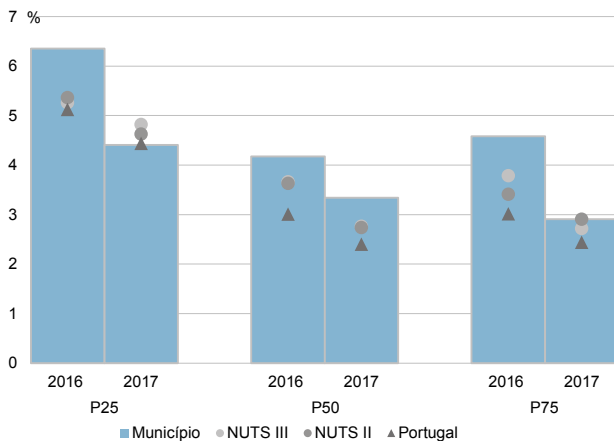
Percentis de rendimento bruto declarado e do rendimento bruto declarado deduzido do IRS liquidado por agregado fiscal, 2017



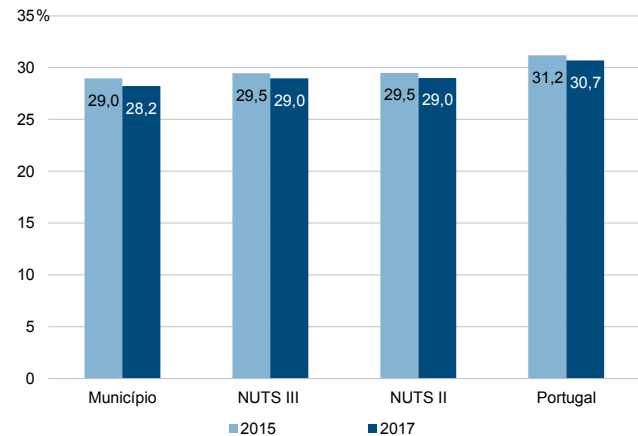
Rácios de desigualdade do rendimento bruto declarado e do rendimento bruto declarado deduzido do IRS liquidado por agregado fiscal, 2017



Taxa de variação anual dos percentis do rendimento bruto declarado deduzido do IRS liquidado por agregado fiscal, 2016-2017



Coefficiente de Gini do rendimento bruto declarado deduzido do IRS liquidado por agregado fiscal, 2015 e 2017



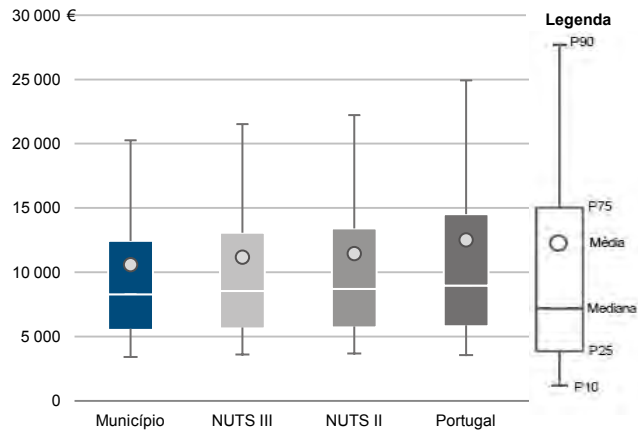
Município: **Peniche**

NUTS III: **Oeste**

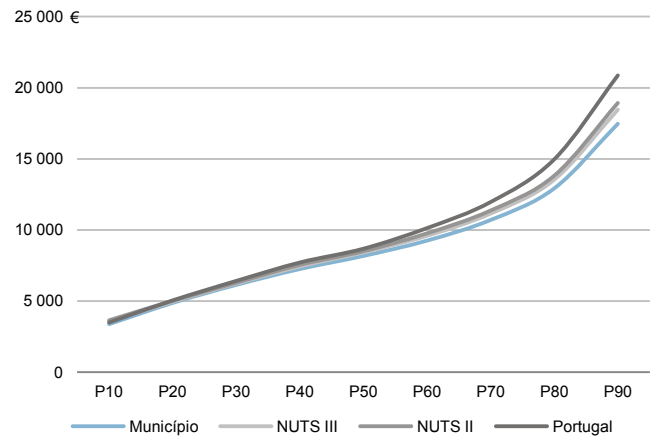
NUTS II: **Centro**

|                                 |        |  |         |
|---------------------------------|--------|--|---------|
| Informação do Município (2017)  |        |  |         |
| Sujeitos Passivos - A e B (Nº): | 18 800 | Rendimento bruto (milhares €):                           | 199 077 |
|                                 |        | Rendimento bruto deduzido do IRS liquidado (milhares €): | 180 230 |

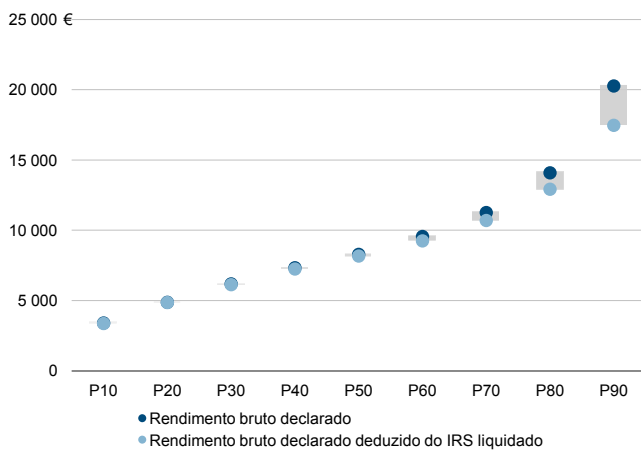
Média e percentis de rendimento bruto declarado por sujeito passivo, 2017



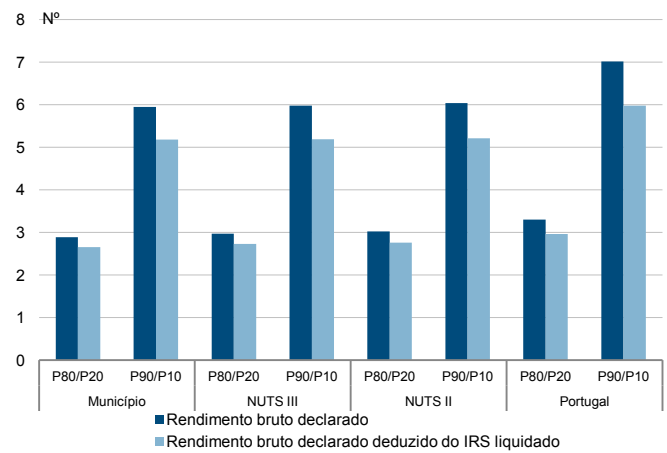
Percentis de rendimento bruto declarado deduzido do IRS liquidado por sujeito passivo, 2017



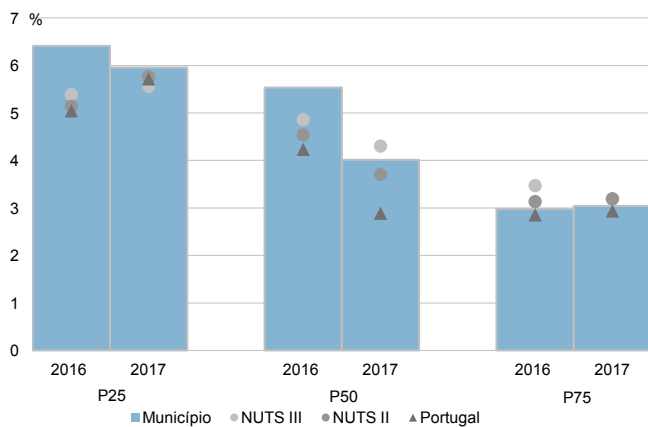
Percentis de rendimento bruto declarado e do rendimento bruto declarado deduzido do IRS liquidado por sujeito passivo, 2017



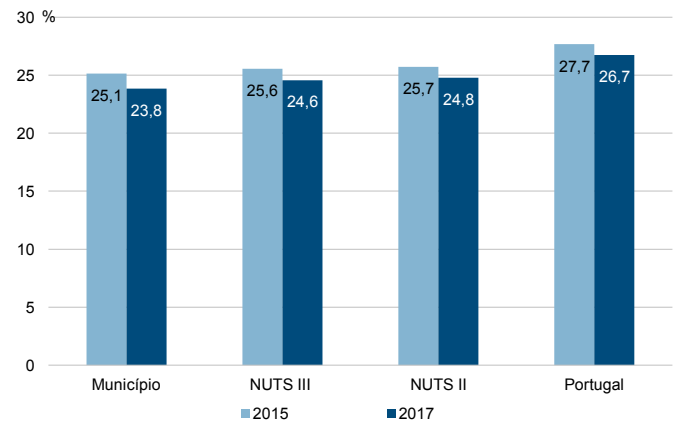
Rádios de desigualdade do rendimento bruto declarado e do rendimento bruto declarado deduzido do IRS liquidado por sujeito passivo, 2017



Taxa de variação anual dos percentis do rendimento bruto declarado deduzido do IRS liquidado por sujeito passivo, 2016-2017



Coefficiente de Gini do rendimento bruto declarado deduzido do IRS liquidado por sujeito passivo, 2015 e 2017



Município: **Sobral de Monte Agraço**

NUTS III: **Oeste**

NUTS II: **Centro**

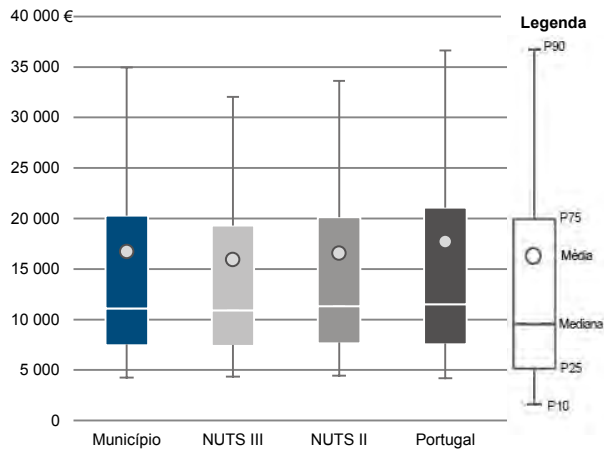
Informação do Município (2017)

Agregados Fiscais (Nº): 4 807

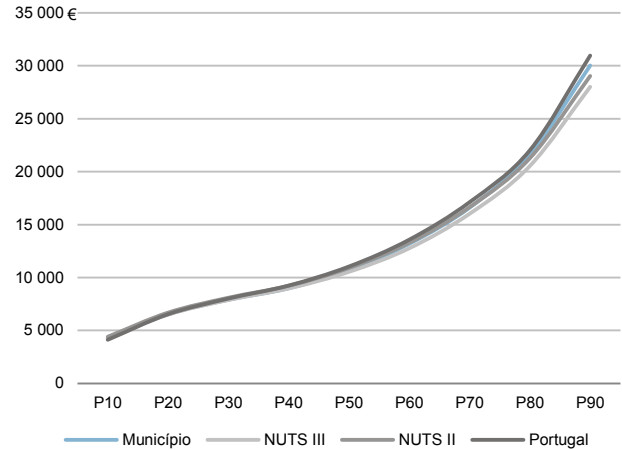
Rendimento bruto (milhares €): 80 375

Rendimento bruto deduzido do IRS liquidado (milhares €): 71 513

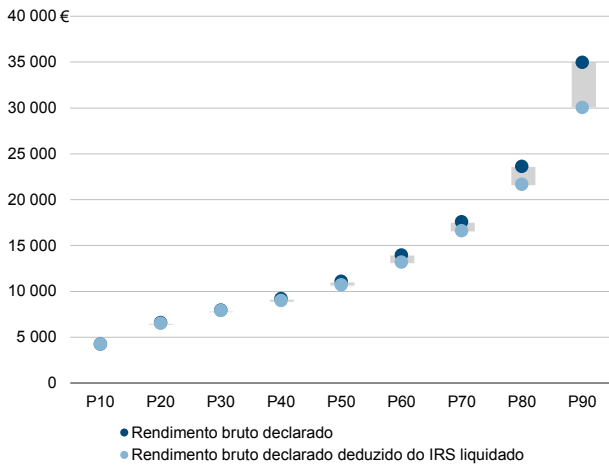
Média e percentis de rendimento bruto declarado por agregado fiscal, 2017



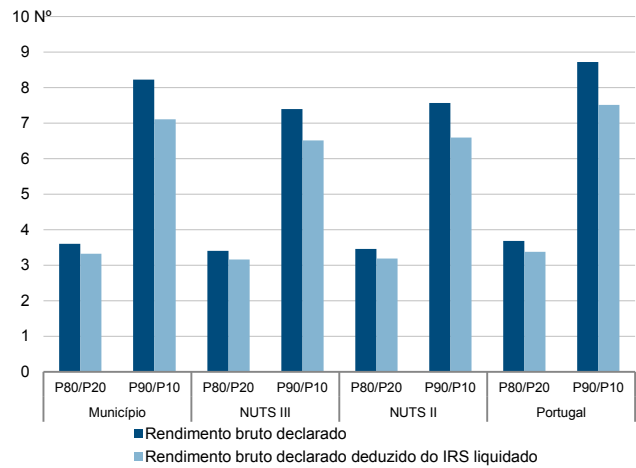
Percentis de rendimento bruto declarado deduzido do IRS liquidado por agregado fiscal, 2017



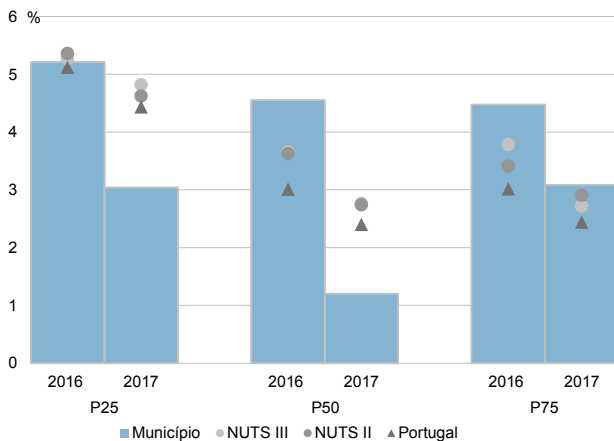
Percentis de rendimento bruto declarado e do rendimento bruto declarado deduzido do IRS liquidado por agregado fiscal, 2017



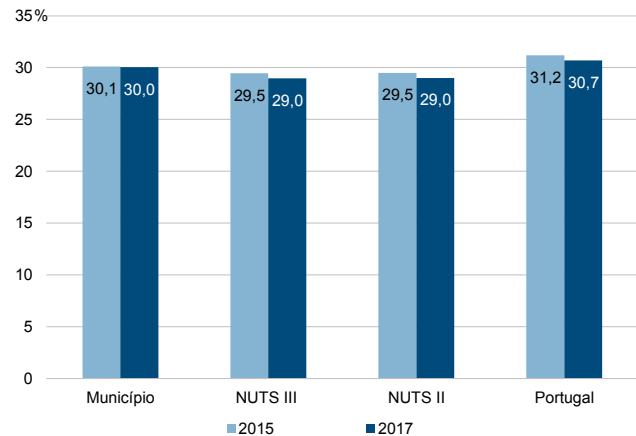
Rácios de desigualdade do rendimento bruto declarado e do rendimento bruto declarado deduzido do IRS liquidado por agregado fiscal, 2017



Taxa de variação anual dos percentis do rendimento bruto declarado deduzido do IRS liquidado por agregado fiscal, 2016-2017



Coefficiente de Gini do rendimento bruto declarado deduzido do IRS liquidado por agregado fiscal, 2015 e 2017



Município: **Sobral de Monte Agraço**

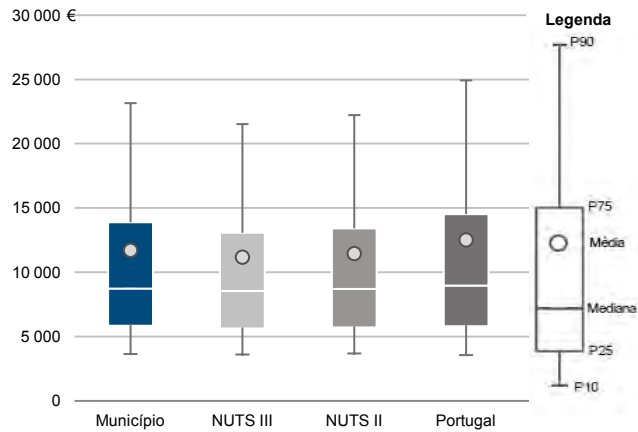
NUTS III: **Oeste**

NUTS II: **Centro**

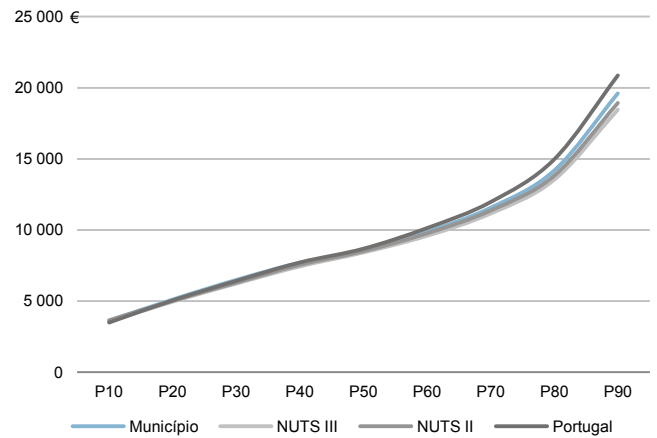
Informação do Município (2017)

Sujeitos Passivos - A e B (Nº): 6 866    Rendimento bruto (milhares €): 80 375    Rendimento bruto deduzido do IRS liquidado (milhares €): 71 513

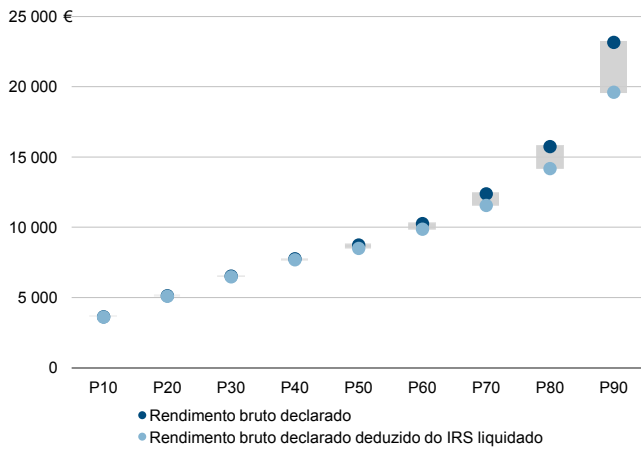
Média e percentis de rendimento bruto declarado por sujeito passivo, 2017



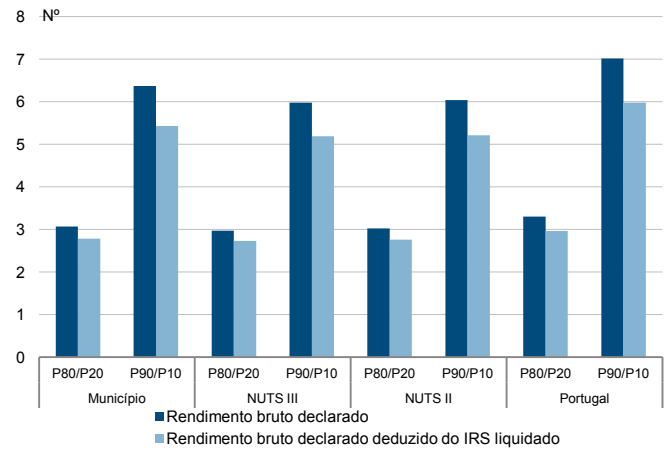
Percentis de rendimento bruto declarado deduzido do IRS liquidado por sujeito passivo, 2017



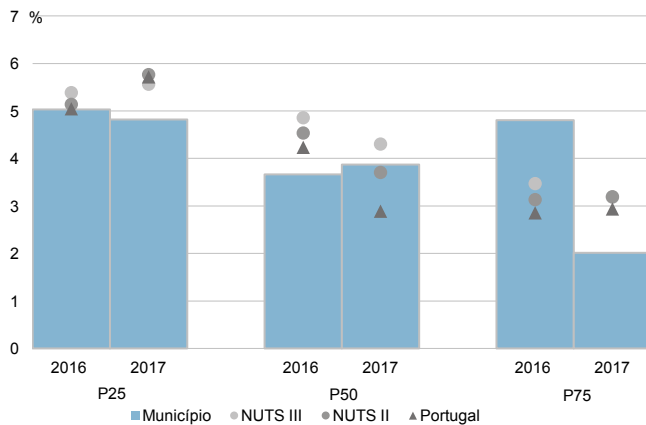
Percentis de rendimento bruto declarado e do rendimento bruto declarado deduzido do IRS liquidado por sujeito passivo, 2017



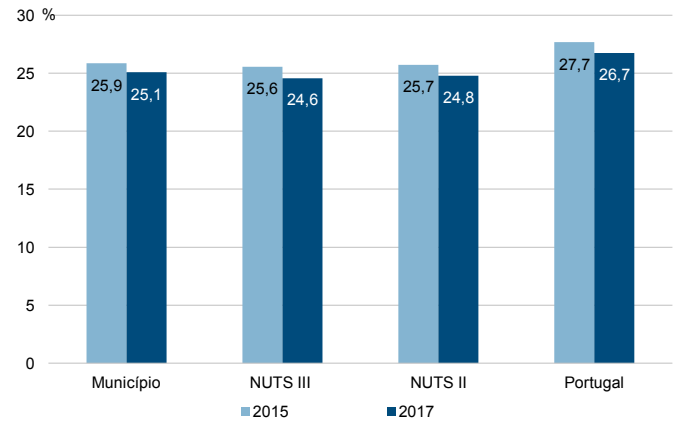
Rádios de desigualdade do rendimento bruto declarado e do rendimento bruto declarado deduzido do IRS liquidado por sujeito passivo, 2017



Taxa de variação anual dos percentis do rendimento bruto declarado deduzido do IRS liquidado por sujeito passivo, 2016-2017



Coefficiente de Gini do rendimento bruto declarado deduzido do IRS liquidado por sujeito passivo, 2015 e 2017





Município: **Torres Vedras**

NUTS III: **Oeste**

NUTS II: **Centro**

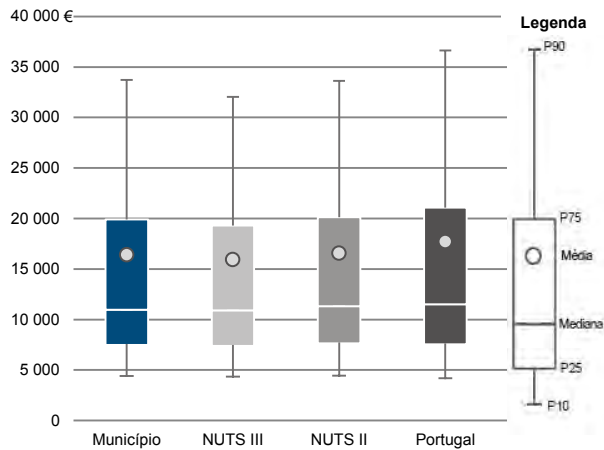
Informação do Município (2017)

Agregados Fiscais (N°): 39 214

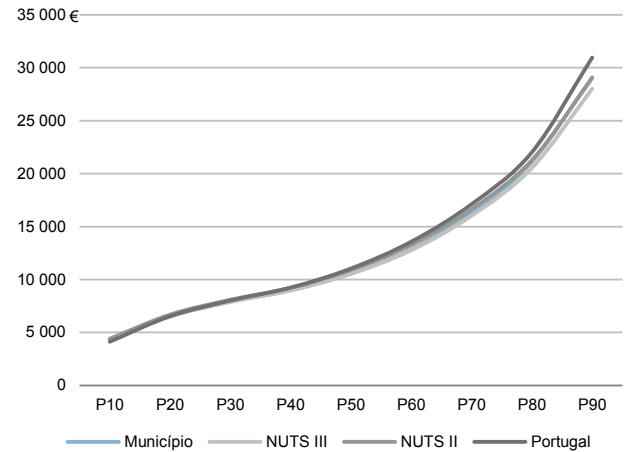
Rendimento bruto (milhares €): 643 172

Rendimento bruto deduzido do IRS liquidado (milhares €): 573 958

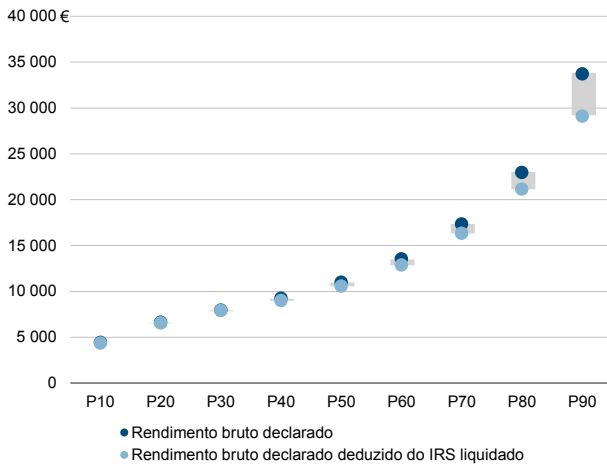
Média e percentis de rendimento bruto declarado por agregado fiscal, 2017



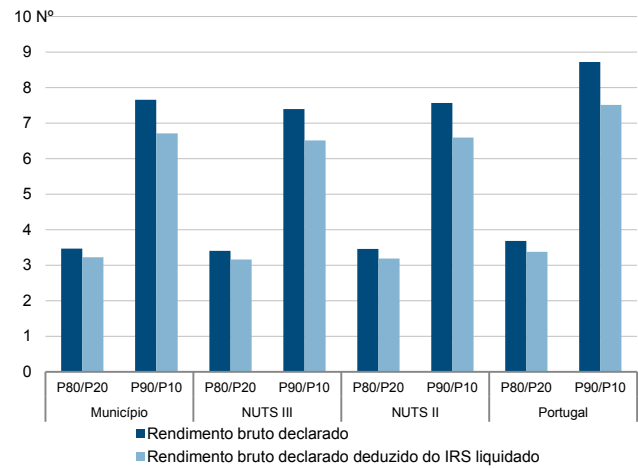
Percentis de rendimento bruto declarado deduzido do IRS liquidado por agregado fiscal, 2017



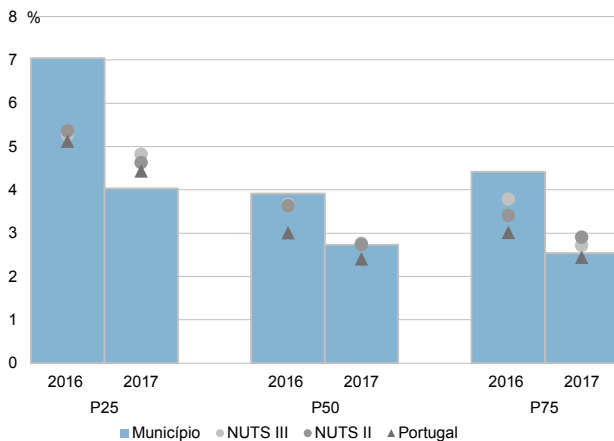
Percentis de rendimento bruto declarado e do rendimento bruto declarado deduzido do IRS liquidado por agregado fiscal, 2017



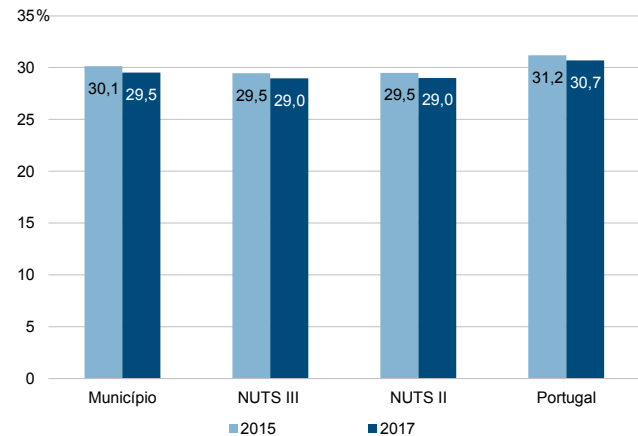
Rácios de desigualdade do rendimento bruto declarado e do rendimento bruto declarado deduzido do IRS liquidado por agregado fiscal, 2017



Taxa de variação anual dos percentis do rendimento bruto declarado deduzido do IRS liquidado por agregado fiscal, 2016-2017



Coefficiente de Gini do rendimento bruto declarado deduzido do IRS liquidado por agregado fiscal, 2015 e 2017



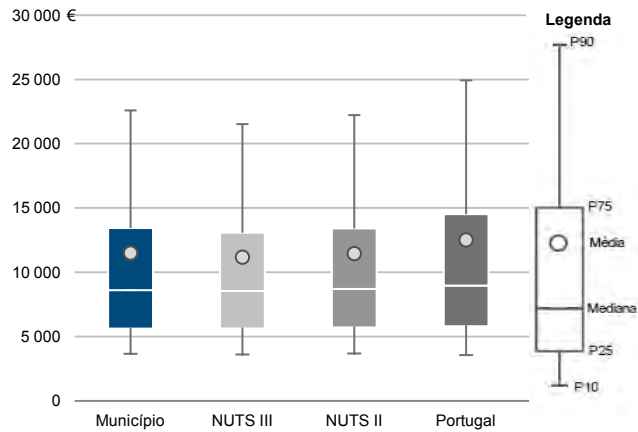
Município: **Torres Vedras**

NUTS III: **Oeste**

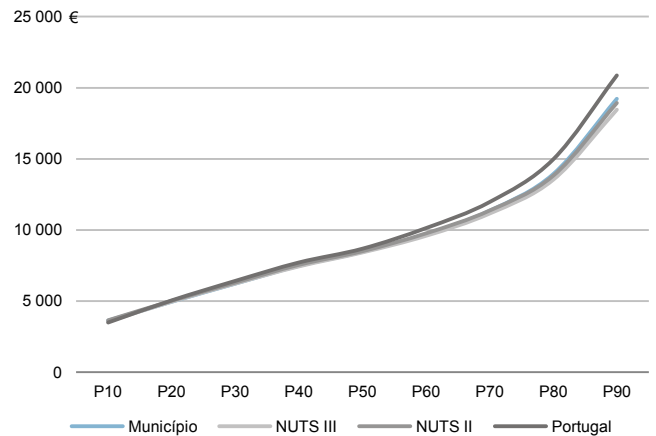
NUTS II: **Centro**

|                                 |        |  |         |
|---------------------------------|--------|--|---------|
| Informação do Município (2017)  |        |  |         |
| Sujeitos Passivos - A e B (Nº): | 55 950 | Rendimento bruto (milhares €):                           | 643 172 |
|                                 |        | Rendimento bruto deduzido do IRS liquidado (milhares €): | 573 958 |

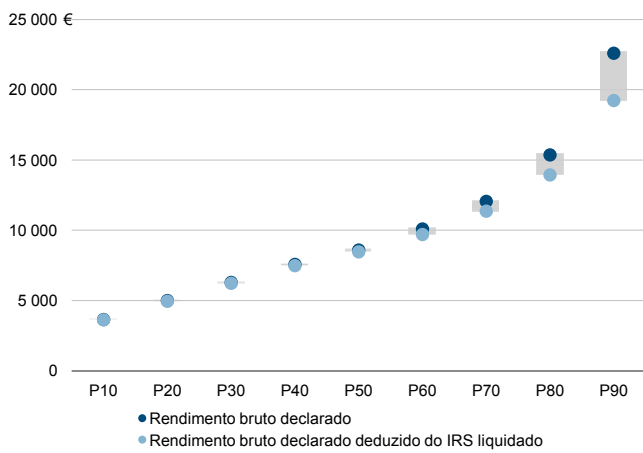
Média e percentis de rendimento bruto declarado por sujeito passivo, 2017



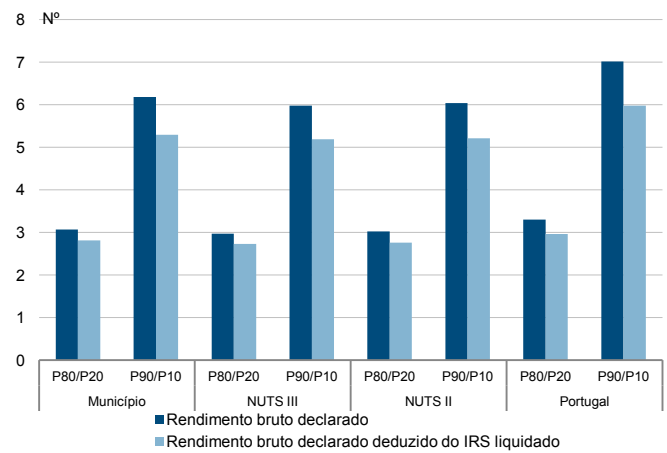
Percentis de rendimento bruto declarado deduzido do IRS liquidado por sujeito passivo, 2017



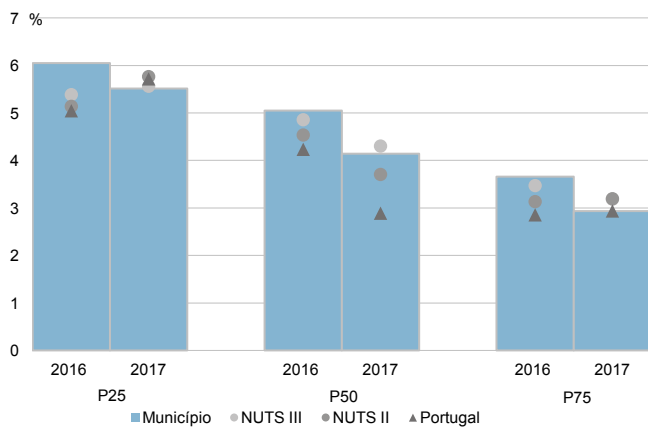
Percentis de rendimento bruto declarado e do rendimento bruto declarado deduzido do IRS liquidado por sujeito passivo, 2017



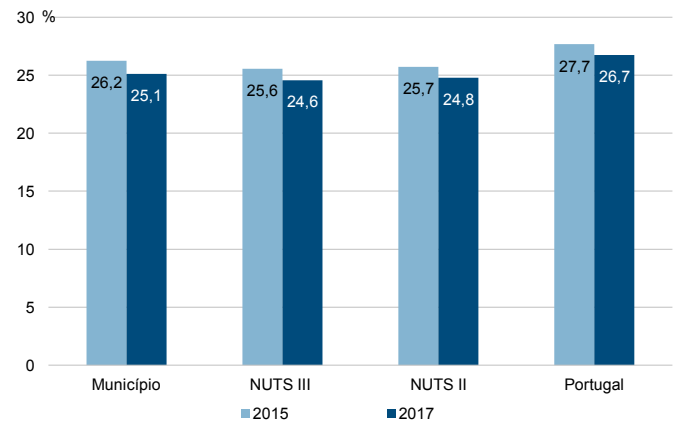
Rádios de desigualdade do rendimento bruto declarado e do rendimento bruto declarado deduzido do IRS liquidado por sujeito passivo, 2017



Taxa de variação anual dos percentis do rendimento bruto declarado deduzido do IRS liquidado por sujeito passivo, 2016-2017



Coefficiente de Gini do rendimento bruto declarado deduzido do IRS liquidado por sujeito passivo, 2015 e 2017

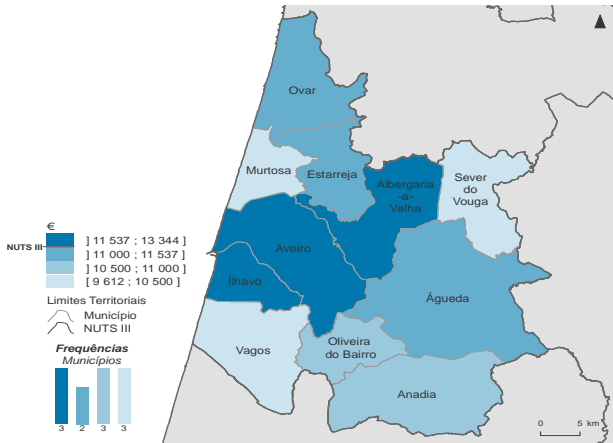


**NUTS III: Região de Aveiro**

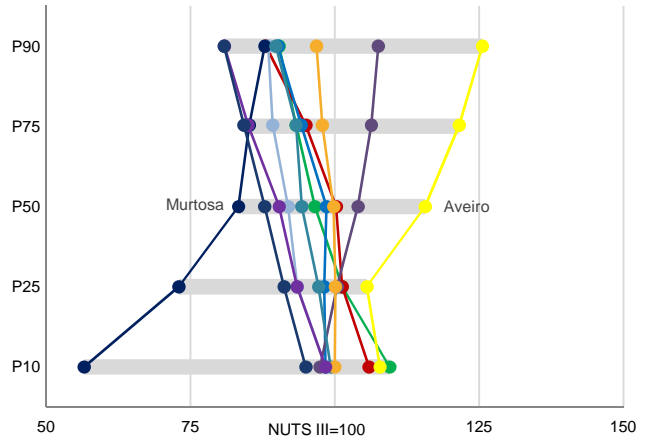
**NUTS II: Centro**

|                                |         |   |           |
|--------------------------------|---------|---|-----------|
| Informação da NUTS III (2017)  |         |   |           |
| <b>Agregados Fiscais (Nº):</b> | 179 835 | <b>Rendimento bruto (milhares €):</b>                           | 3 052 406 |
|                                |         | <b>Rendimento bruto deduzido do IRS liquidado (milhares €):</b> | 2 717 147 |

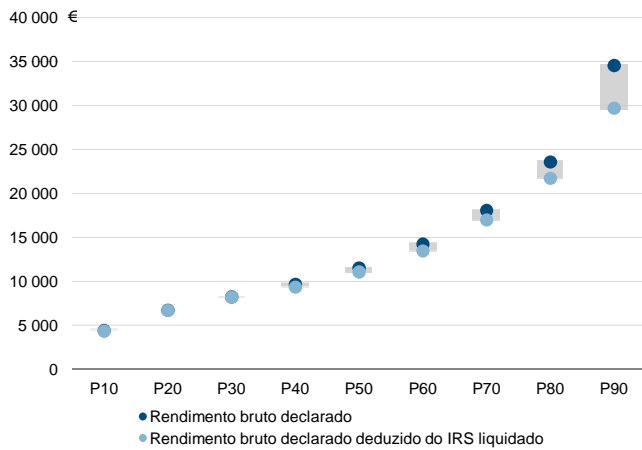
Rendimento bruto declarado mediano por agregado fiscal, 2017



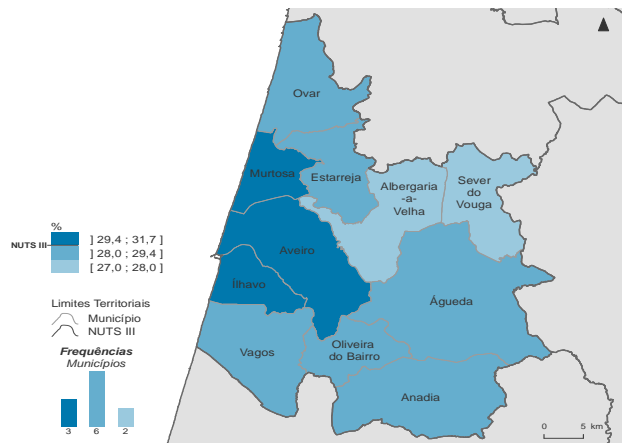
Percentis de rendimento bruto declarado por agregado fiscal (NUTS III=100) nos municípios, 2017



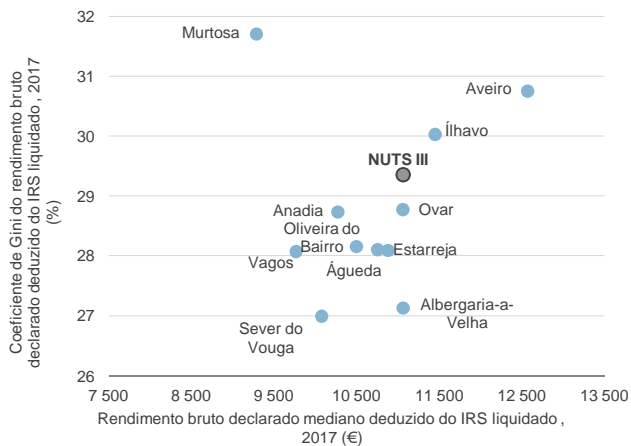
Percentis de rendimento bruto declarado e do rendimento bruto declarado deduzido do IRS liquidado por agregado fiscal, 2017



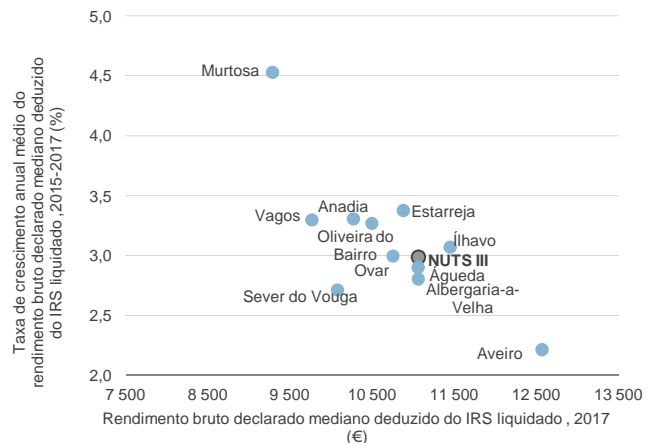
Coefficiente de Gini do rendimento bruto declarado deduzido do IRS liquidado por agregado fiscal, 2017



Mediana e Coeficiente de Gini do rendimento bruto declarado deduzido do IRS liquidado por agregado fiscal, 2017



Mediana e taxa de crescimento anual médio do rendimento bruto declarado deduzido do IRS liquidado por agregado fiscal, 2015-2017

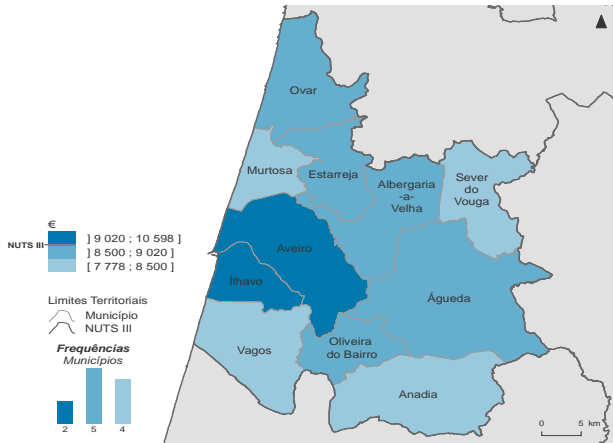


**NUTS III: Região de Aveiro**

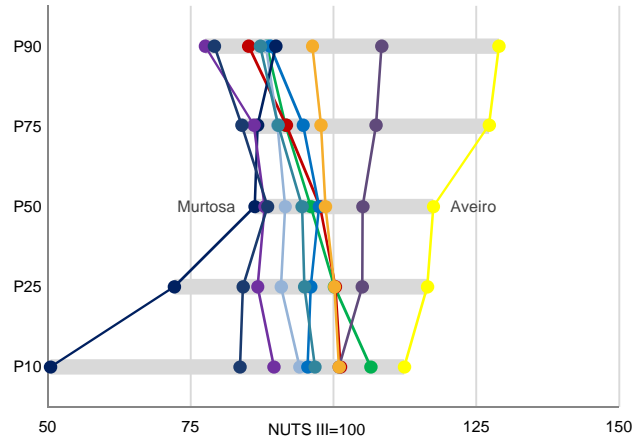
**NUTS II: Centro**

|  |         |                                       |           |   |
|--|---------|---------------------------------------|-----------|---|
| Informação da NUTS III (2017)          |         |                                       |           |   |
| <b>Sujeitos Passivos - A e B (Nº):</b> | 258 860 | <b>Rendimento bruto (milhares €):</b> | 3 052 406 | <b>Rendimento bruto deduzido do IRS liquidado (milhares €):</b> 2 717 147 |

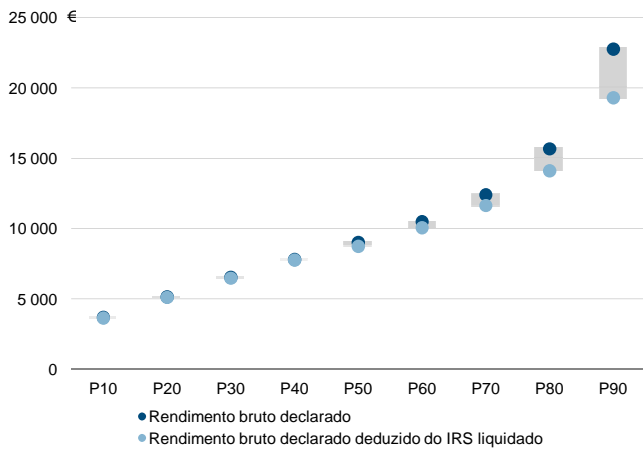
Rendimento bruto declarado mediano por sujeito passivo, 2017



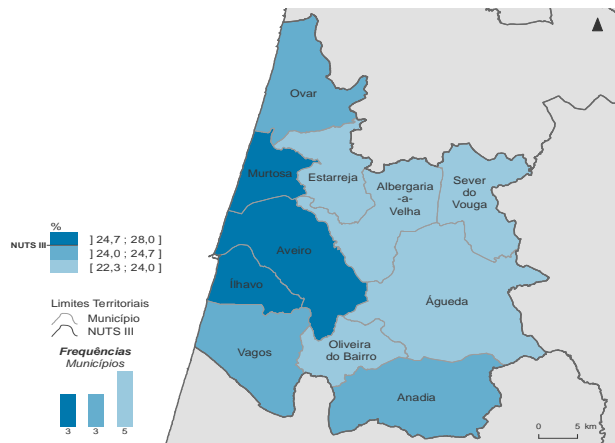
Percentis de rendimento bruto declarado por sujeito passivo (NUTS III=100) nos municípios, 2017



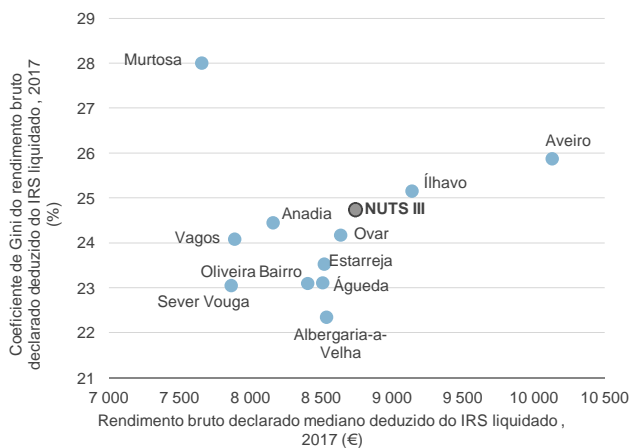
Percentis de rendimento bruto declarado e do rendimento bruto declarado deduzido do IRS liquidado por sujeito passivo, 2017



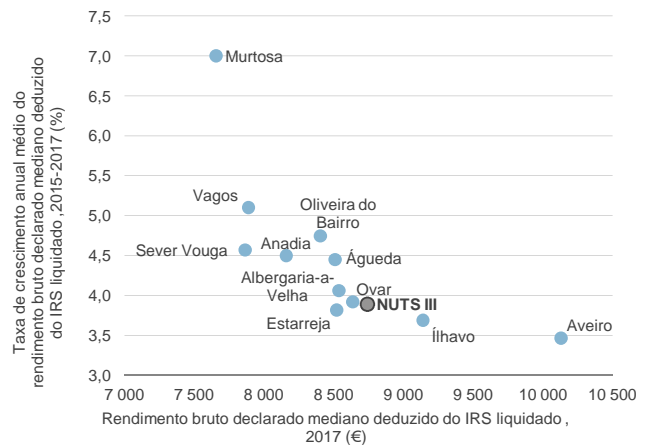
Coefficiente de Gini do rendimento bruto declarado deduzido do IRS liquidado por sujeito passivo, 2017



Mediana e Coeficiente de Gini do rendimento bruto declarado deduzido do IRS liquidado por sujeito passivo, 2017



Mediana e taxa de crescimento anual médio do rendimento bruto declarado deduzido do IRS liquidado por sujeito passivo, 2015-2017



Município: **Águeda**

NUTS III: **Região de Aveiro**

NUTS II: **Centro**

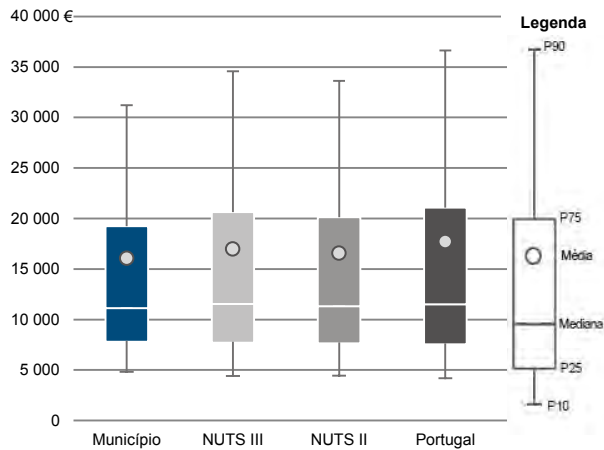
Informação do Município (2017)

Agregados Fiscais (Nº): 23 117

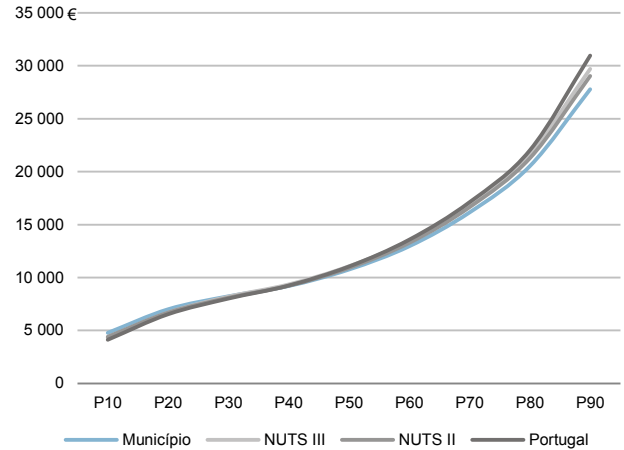
Rendimento bruto (milhares €): 371 360

Rendimento bruto deduzido do IRS liquidado (milhares €): 336 087

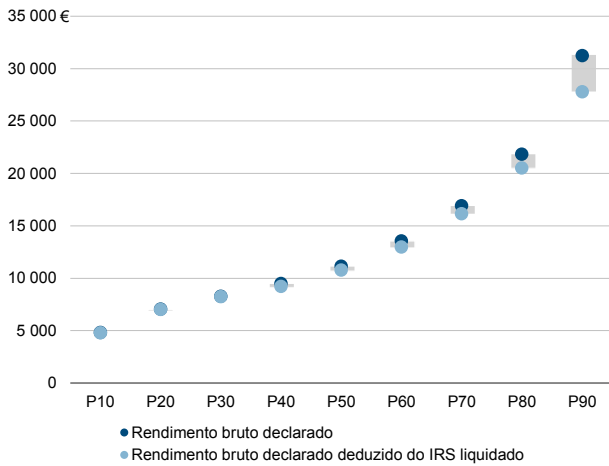
Média e percentis de rendimento bruto declarado por agregado fiscal, 2017



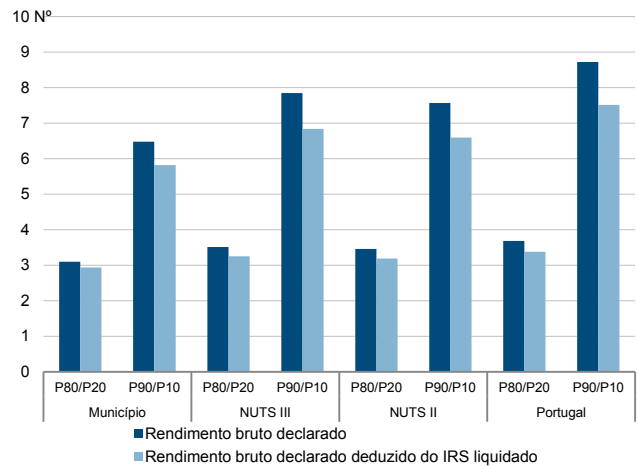
Percentis de rendimento bruto declarado deduzido do IRS liquidado por agregado fiscal, 2017



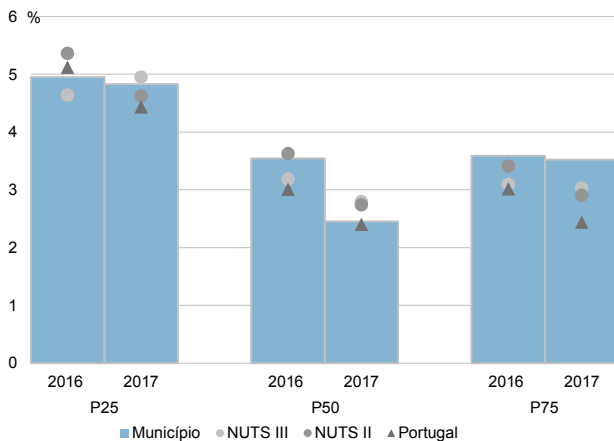
Percentis de rendimento bruto declarado e do rendimento bruto declarado deduzido do IRS liquidado por agregado fiscal, 2017



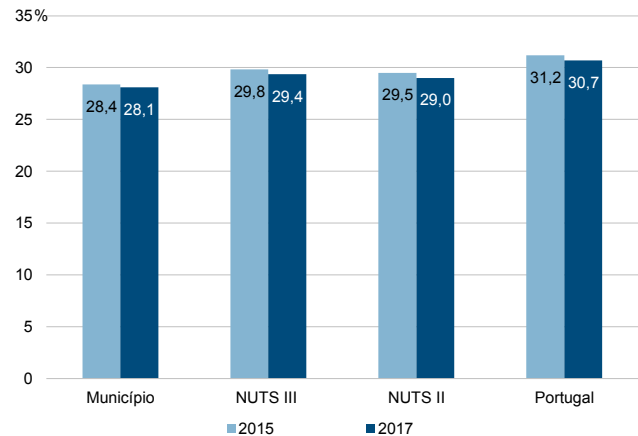
Rácios de desigualdade do rendimento bruto declarado e do rendimento bruto declarado deduzido do IRS liquidado por agregado fiscal, 2017



Taxa de variação anual dos percentis do rendimento bruto declarado deduzido do IRS liquidado por agregado fiscal, 2016-2017



Coefficiente de Gini do rendimento bruto declarado deduzido do IRS liquidado por agregado fiscal, 2015 e 2017



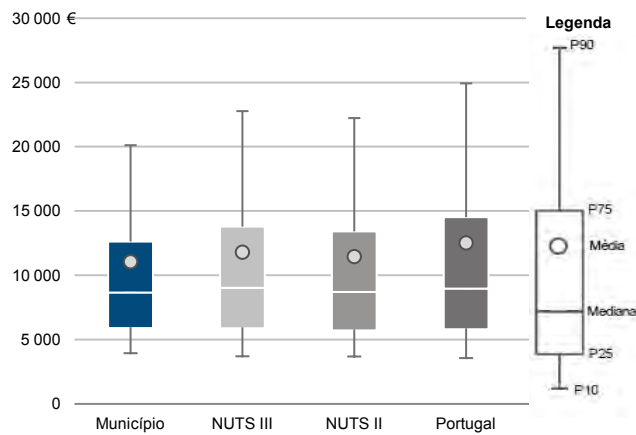
Município: **Águeda**

NUTS III: **Região de Aveiro**

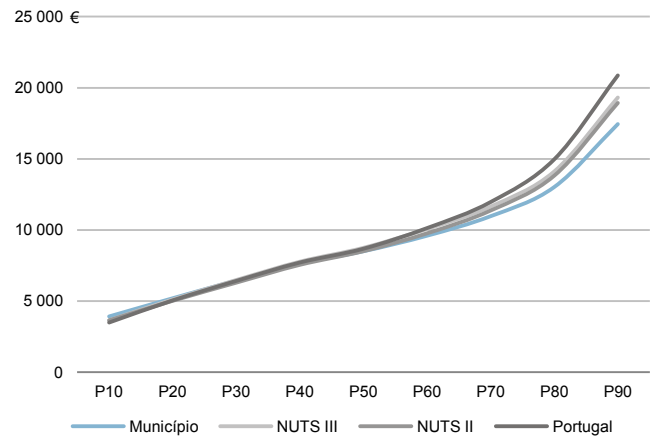
NUTS II: **Centro**

|                                 |        |  |         |
|---------------------------------|--------|--|---------|
| Informação do Município (2017)  |        |  |         |
| Sujeitos Passivos - A e B (Nº): | 33 616 | Rendimento bruto (milhares €):                           | 371 360 |
|                                 |        | Rendimento bruto deduzido do IRS liquidado (milhares €): | 336 087 |

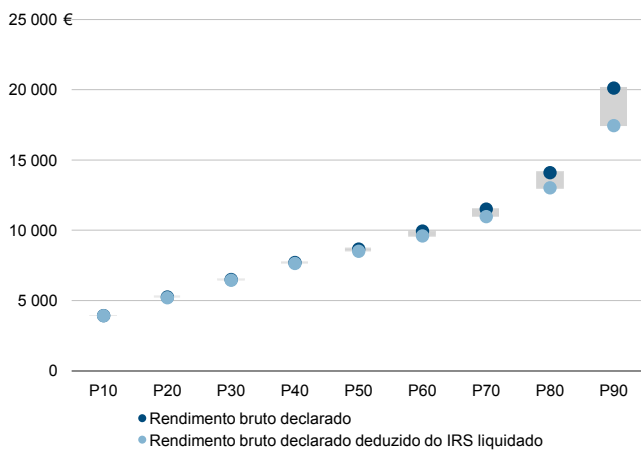
Média e percentis de rendimento bruto declarado por sujeito passivo, 2017



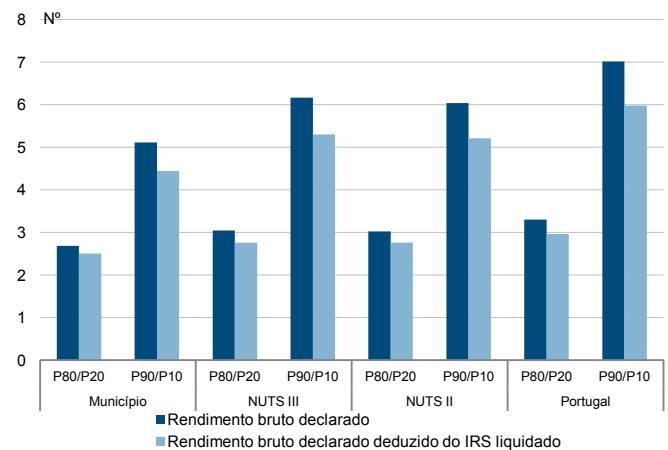
Percentis de rendimento bruto declarado deduzido do IRS liquidado por sujeito passivo, 2017



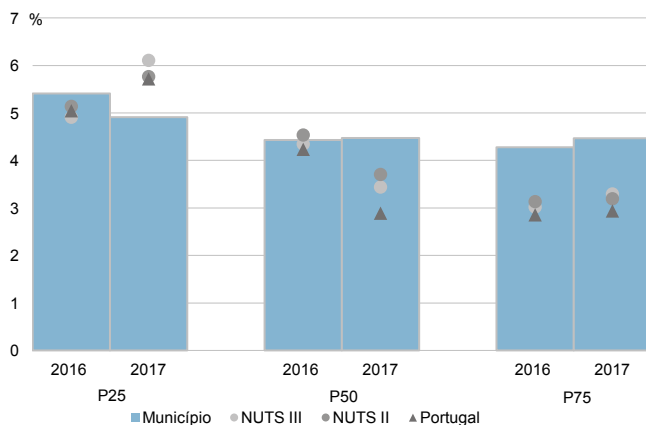
Percentis de rendimento bruto declarado e do rendimento bruto declarado deduzido do IRS liquidado por sujeito passivo, 2017



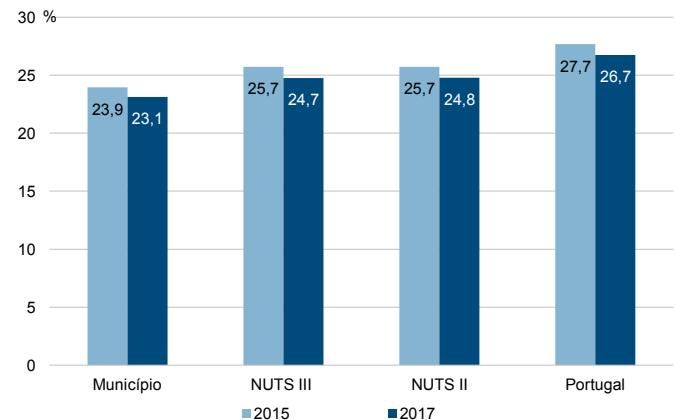
Rádios de desigualdade do rendimento bruto declarado e do rendimento bruto declarado deduzido do IRS liquidado por sujeito passivo, 2017



Taxa de variação anual dos percentis do rendimento bruto declarado deduzido do IRS liquidado por sujeito passivo, 2016-2017



Coefficiente de Gini do rendimento bruto declarado deduzido do IRS liquidado por sujeito passivo, 2015 e 2017



Município: **Albergaria-a-Velha**

NUTS III: **Região de Aveiro**

NUTS II: **Centro**

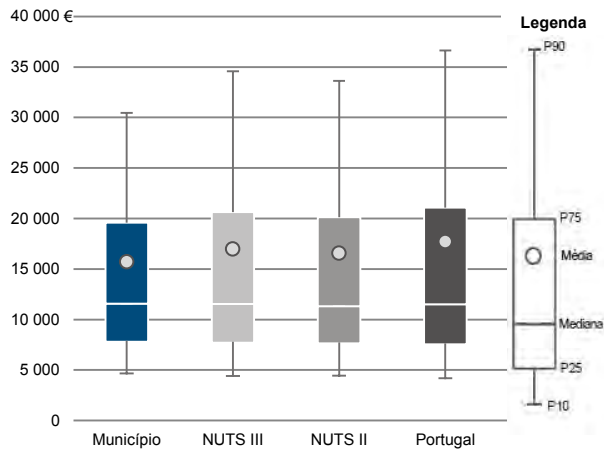
Informação do Município (2017)

Agregados Fiscais (Nº): 12 061

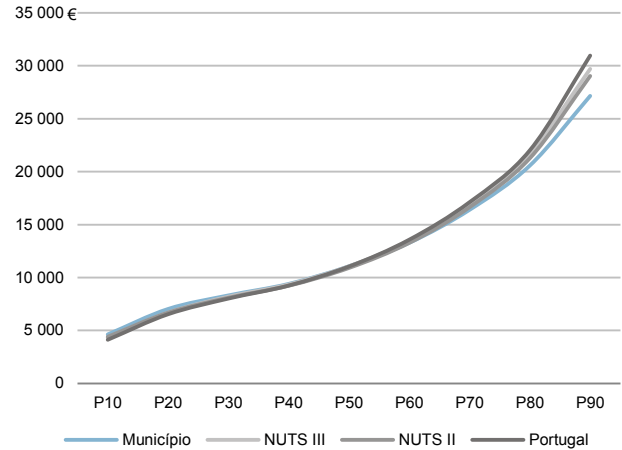
Rendimento bruto (milhares €): 189 507

Rendimento bruto deduzido do IRS liquidado (milhares €): 172 956

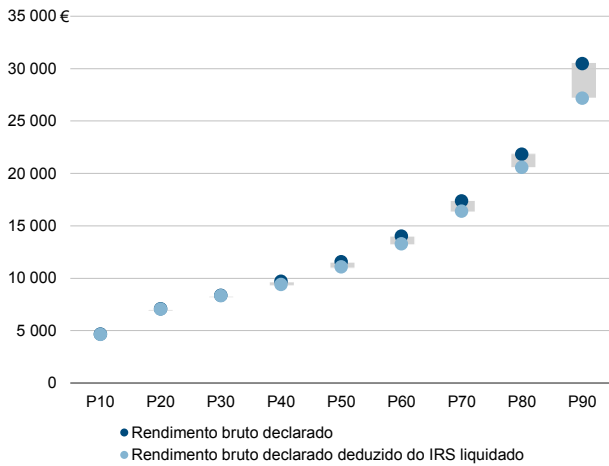
Média e percentis de rendimento bruto declarado por agregado fiscal, 2017



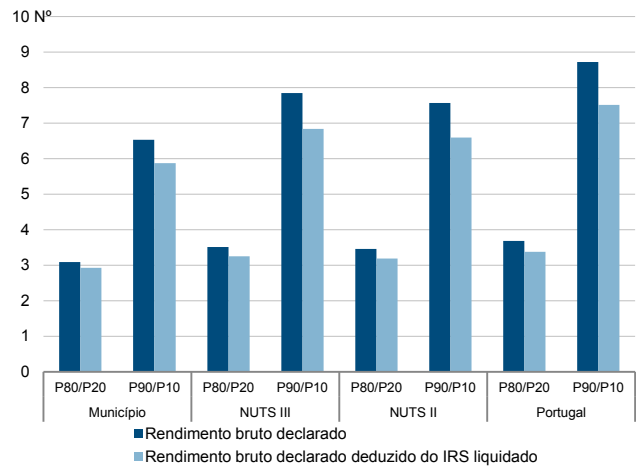
Percentis de rendimento bruto declarado deduzido do IRS liquidado por agregado fiscal, 2017



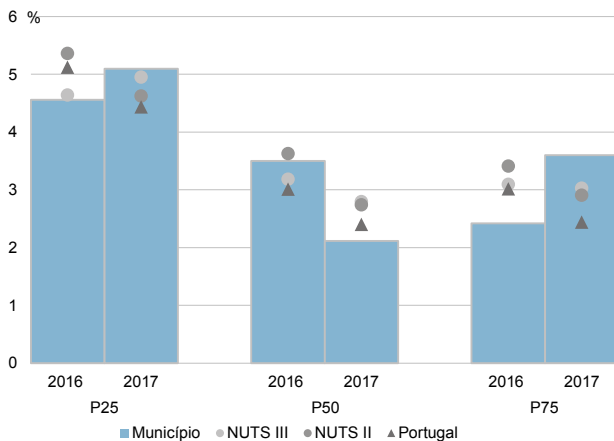
Percentis de rendimento bruto declarado e do rendimento bruto declarado deduzido do IRS liquidado por agregado fiscal, 2017



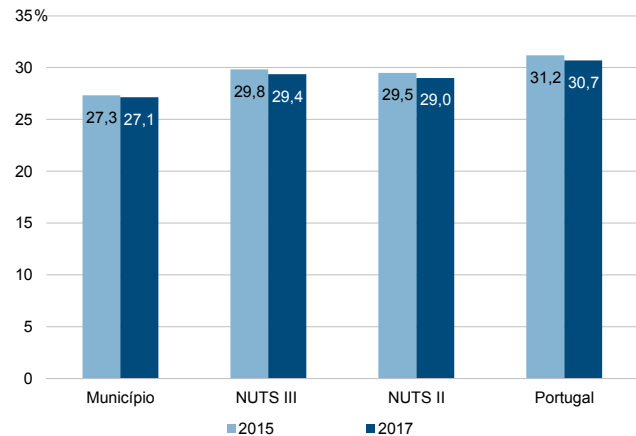
Rácios de desigualdade do rendimento bruto declarado e do rendimento bruto declarado deduzido do IRS liquidado por agregado fiscal, 2017



Taxa de variação anual dos percentis do rendimento bruto declarado deduzido do IRS liquidado por agregado fiscal, 2016-2017



Coefficiente de Gini do rendimento bruto declarado deduzido do IRS liquidado por agregado fiscal, 2015 e 2017



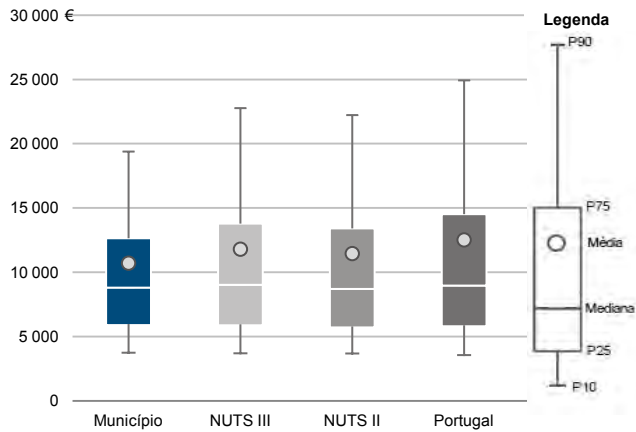
Município: **Albergaria-a-Velha**

NUTS III: **Região de Aveiro**

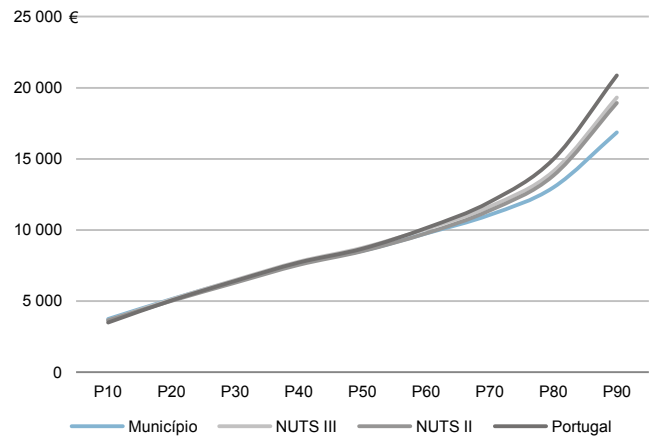
NUTS II: **Centro**

|                                 |        |  |         |
|---------------------------------|--------|--|---------|
| Informação do Município (2017)  |        |  |         |
| Sujeitos Passivos - A e B (Nº): | 17 703 | Rendimento bruto (milhares €):                           | 189 507 |
|                                 |        | Rendimento bruto deduzido do IRS liquidado (milhares €): | 172 956 |

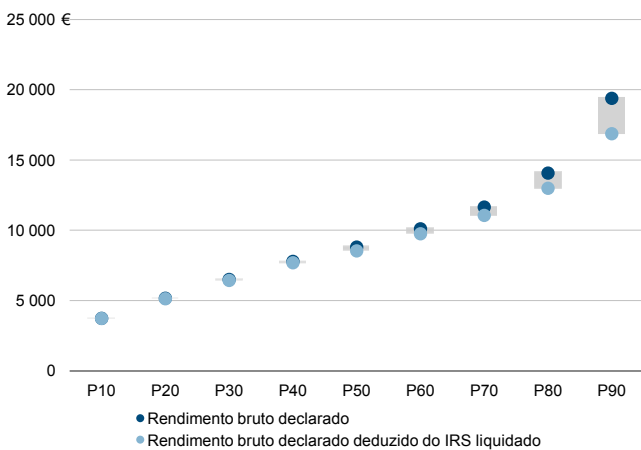
Média e percentis de rendimento bruto declarado por sujeito passivo, 2017



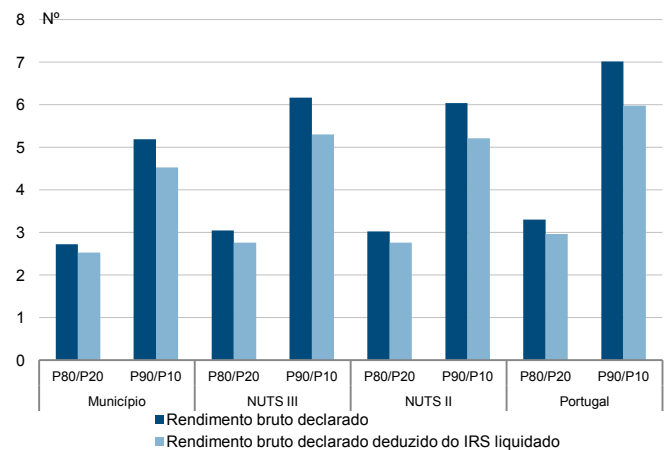
Percentis de rendimento bruto declarado deduzido do IRS liquidado por sujeito passivo, 2017



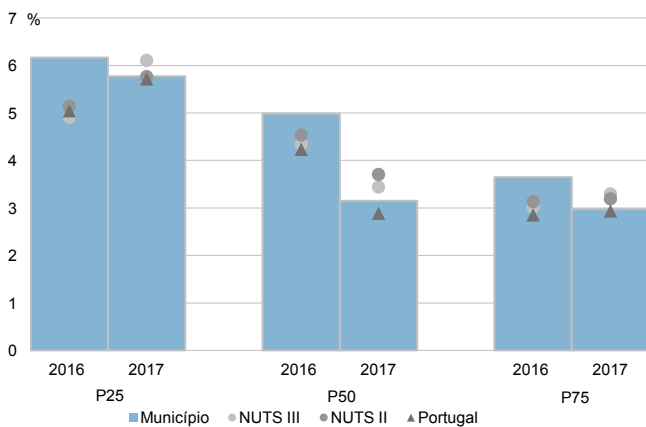
Percentis de rendimento bruto declarado e do rendimento bruto declarado deduzido do IRS liquidado por sujeito passivo, 2017



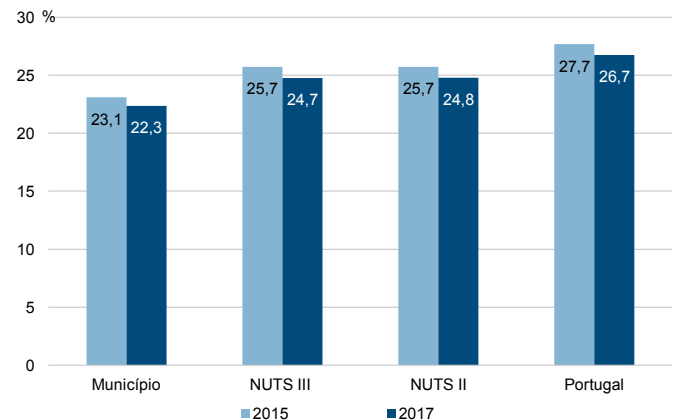
Rádios de desigualdade do rendimento bruto declarado e do rendimento bruto declarado deduzido do IRS liquidado por sujeito passivo, 2017



Taxa de variação anual dos percentis do rendimento bruto declarado deduzido do IRS liquidado por sujeito passivo, 2016-2017



Coefficiente de Gini do rendimento bruto declarado deduzido do IRS liquidado por sujeito passivo, 2015 e 2017





Município: **Anadia**

NUTS III: **Região de Aveiro**

NUTS II: **Centro**

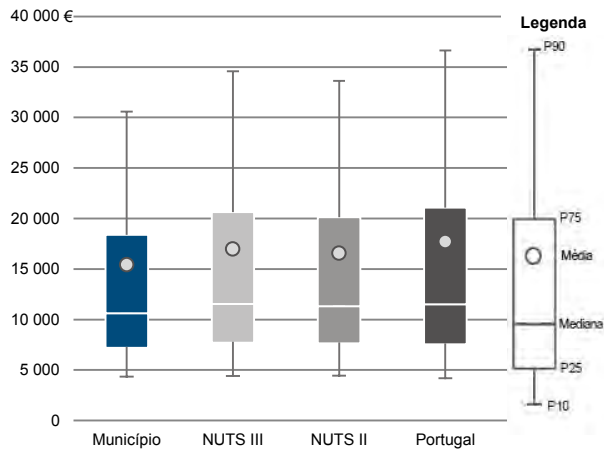
Informação do Município (2017)

Agregados Fiscais (Nº): 14 078

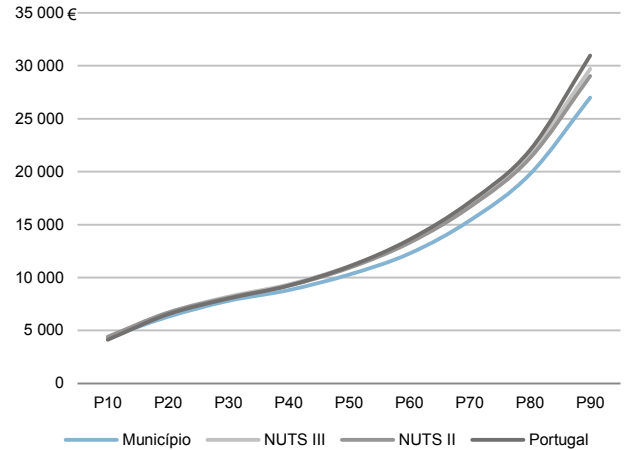
Rendimento bruto (milhares €): 217 107

Rendimento bruto deduzido do IRS liquidado (milhares €): 195 507

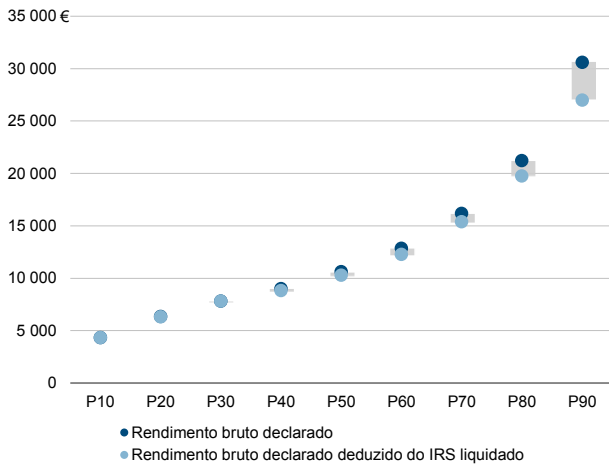
Média e percentis de rendimento bruto declarado por agregado fiscal, 2017



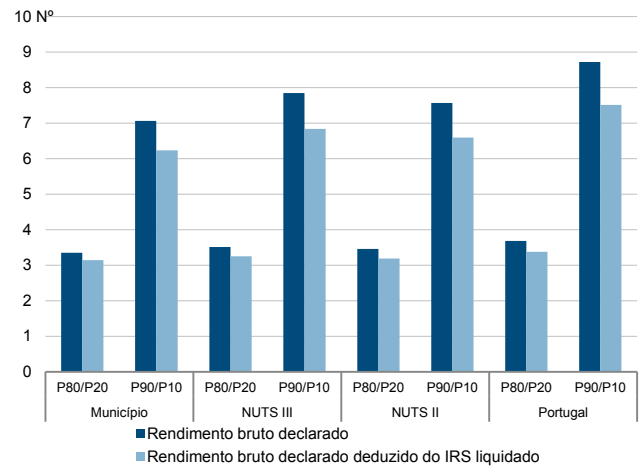
Percentis de rendimento bruto declarado deduzido do IRS liquidado por agregado fiscal, 2017



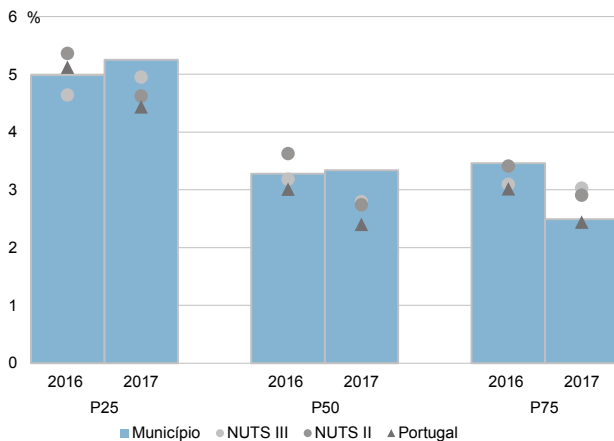
Percentis de rendimento bruto declarado e do rendimento bruto declarado deduzido do IRS liquidado por agregado fiscal, 2017



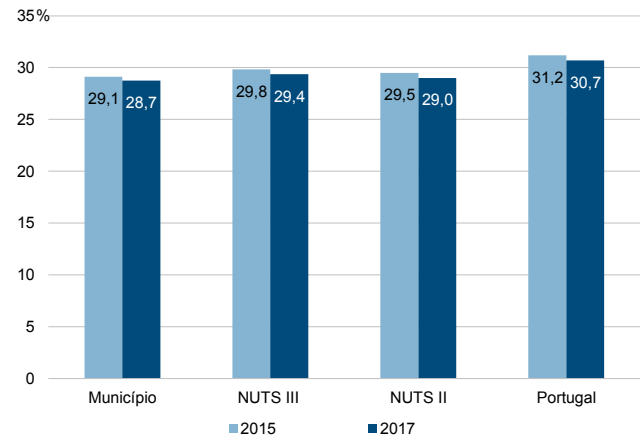
Rácios de desigualdade do rendimento bruto declarado e do rendimento bruto declarado deduzido do IRS liquidado por agregado fiscal, 2017



Taxa de variação anual dos percentis do rendimento bruto declarado deduzido do IRS liquidado por agregado fiscal, 2016-2017



Coefficiente de Gini do rendimento bruto declarado deduzido do IRS liquidado por agregado fiscal, 2015 e 2017



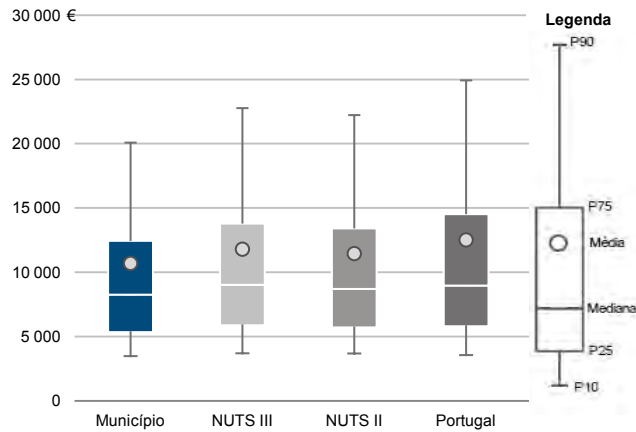
Município: **Anadia**

NUTS III: **Região de Aveiro**

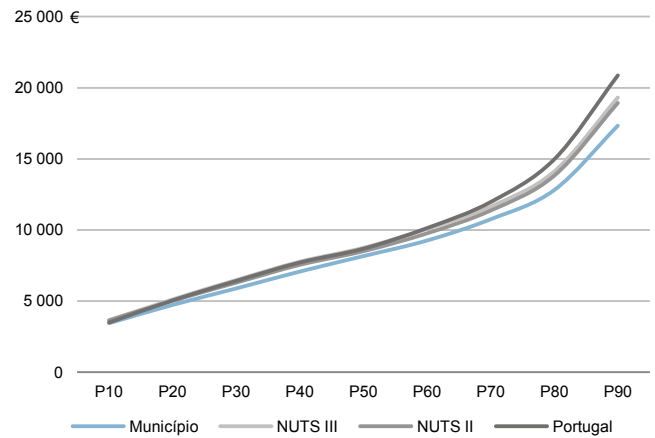
NUTS II: **Centro**

|                                 |        |  |         |
|---------------------------------|--------|--|---------|
| Informação do Município (2017)  |        |  |         |
| Sujeitos Passivos - A e B (Nº): | 20 314 | Rendimento bruto (milhares €):                           | 217 107 |
|                                 |        | Rendimento bruto deduzido do IRS liquidado (milhares €): | 195 507 |

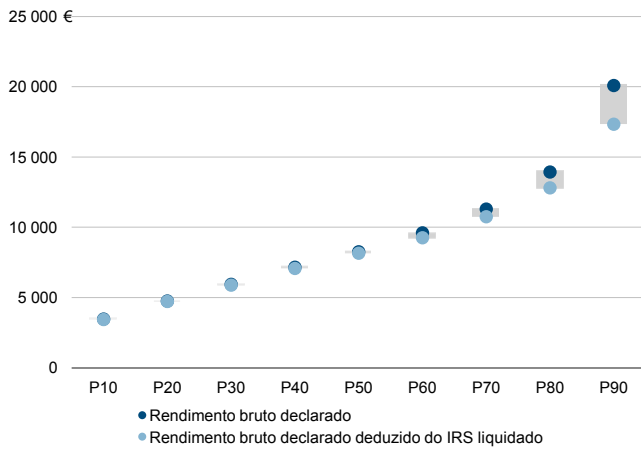
Média e percentis de rendimento bruto declarado por sujeito passivo, 2017



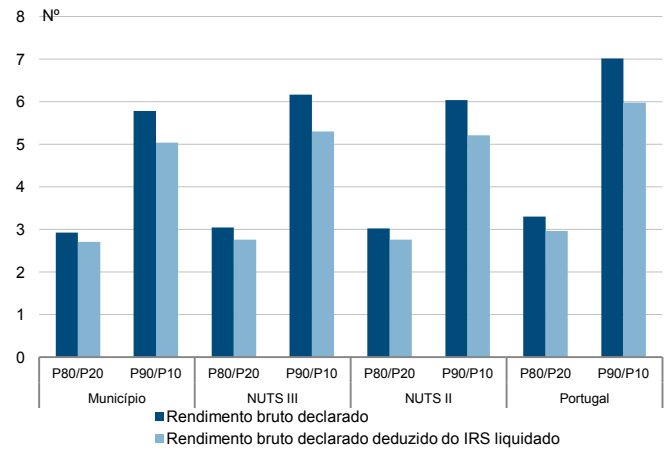
Percentis de rendimento bruto declarado deduzido do IRS liquidado por sujeito passivo, 2017



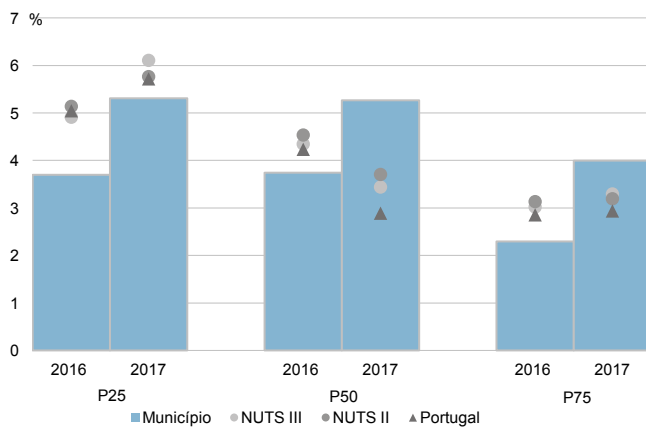
Percentis de rendimento bruto declarado e do rendimento bruto declarado deduzido do IRS liquidado por sujeito passivo, 2017



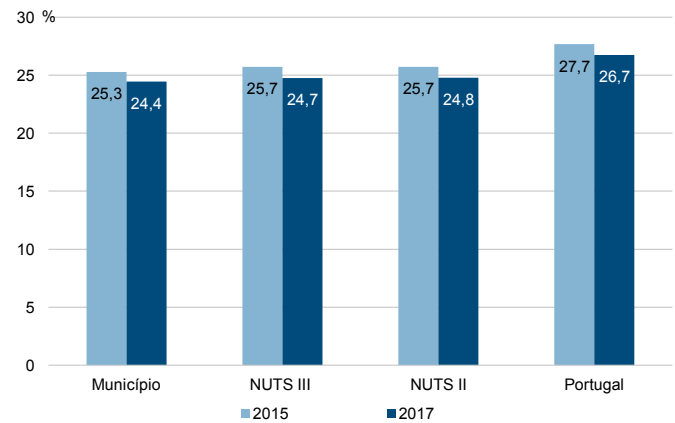
Rádios de desigualdade do rendimento bruto declarado e do rendimento bruto declarado deduzido do IRS liquidado por sujeito passivo, 2017



Taxa de variação anual dos percentis do rendimento bruto declarado deduzido do IRS liquidado por sujeito passivo, 2016-2017



Coefficiente de Gini do rendimento bruto declarado deduzido do IRS liquidado por sujeito passivo, 2015 e 2017



Município: **Aveiro**

NUTS III: **Região de Aveiro**

NUTS II: **Centro**

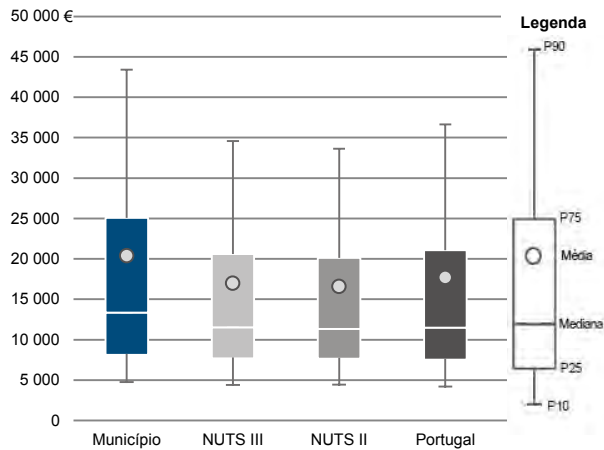
Informação do Município (2017)

Agregados Fiscais (Nº): 40 214

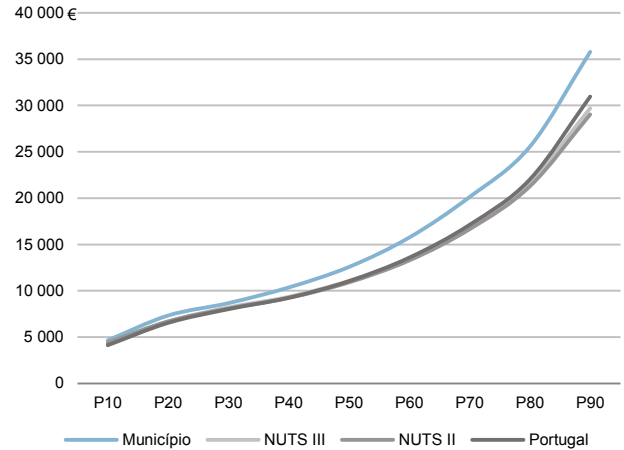
Rendimento bruto (milhares €): 819 839

Rendimento bruto deduzido do IRS liquidado (milhares €): 705 840

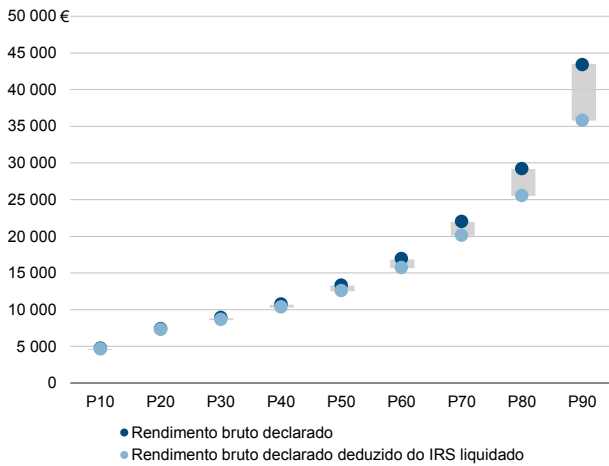
Média e percentis de rendimento bruto declarado por agregado fiscal, 2017



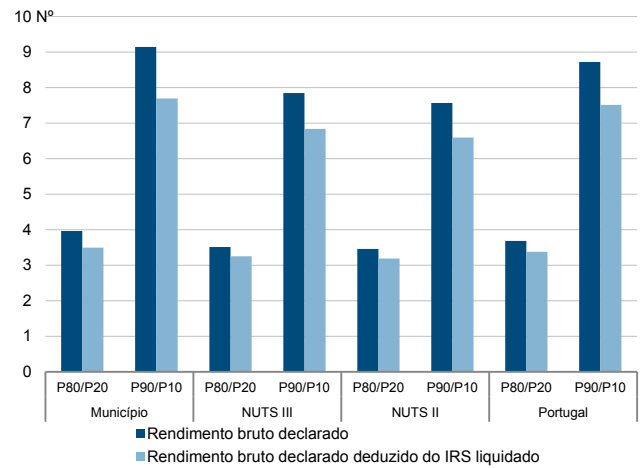
Percentis de rendimento bruto declarado deduzido do IRS liquidado por agregado fiscal, 2017



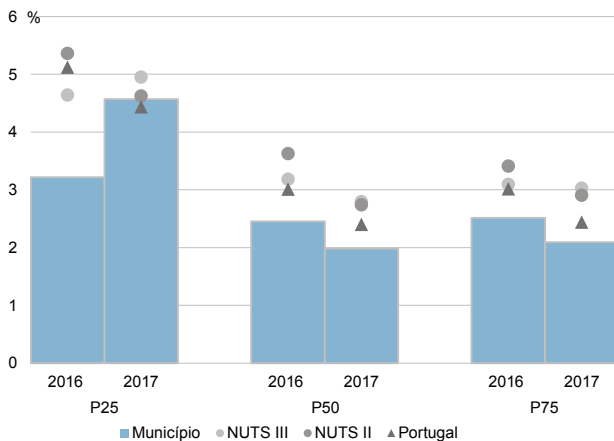
Percentis de rendimento bruto declarado e do rendimento bruto declarado deduzido do IRS liquidado por agregado fiscal, 2017



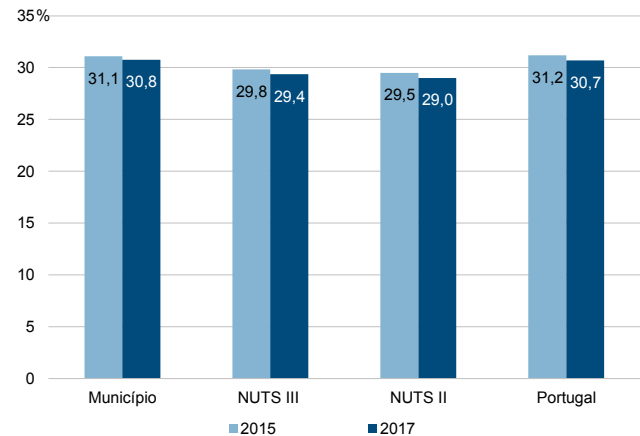
Rácios de desigualdade do rendimento bruto declarado e do rendimento bruto declarado deduzido do IRS liquidado por agregado fiscal, 2017



Taxa de variação anual dos percentis do rendimento bruto declarado deduzido do IRS liquidado por agregado fiscal, 2016-2017



Coefficiente de Gini do rendimento bruto declarado deduzido do IRS liquidado por agregado fiscal, 2015 e 2017



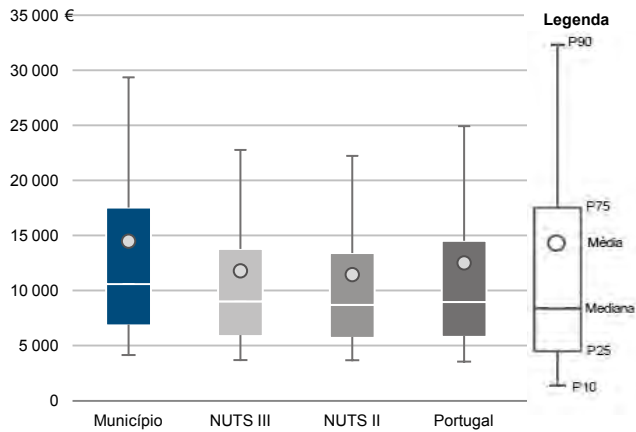
Município: Aveiro

NUTS III: Região de Aveiro

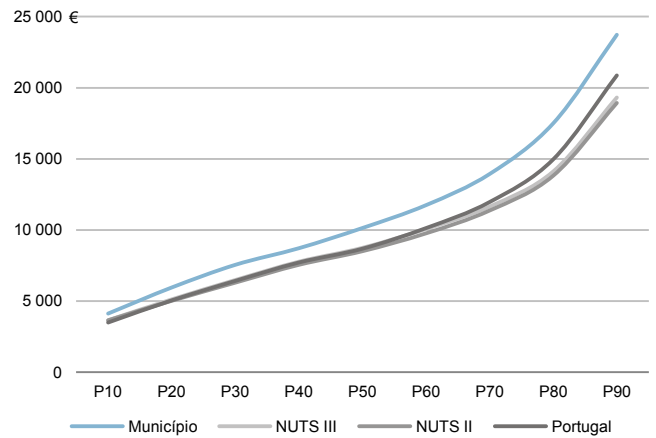
NUTS II: Centro

|                                 |        |  |         |
|---------------------------------|--------|--|---------|
| Informação do Município (2017)  |        |  |         |
| Sujeitos Passivos - A e B (Nº): | 56 595 | Rendimento bruto (milhares €):                           | 819 839 |
|                                 |        | Rendimento bruto deduzido do IRS liquidado (milhares €): | 705 840 |

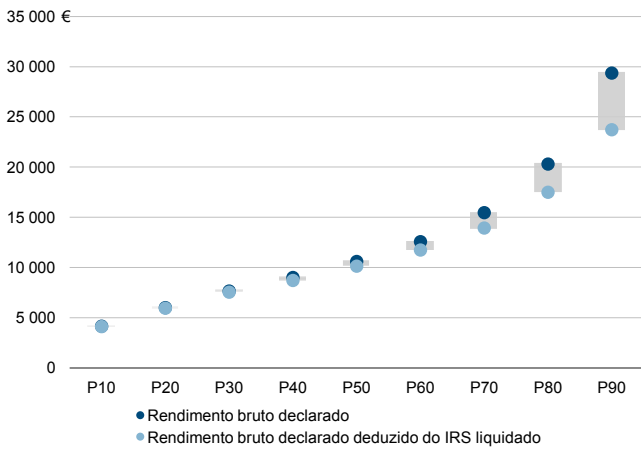
Média e percentis de rendimento bruto declarado por sujeito passivo, 2017



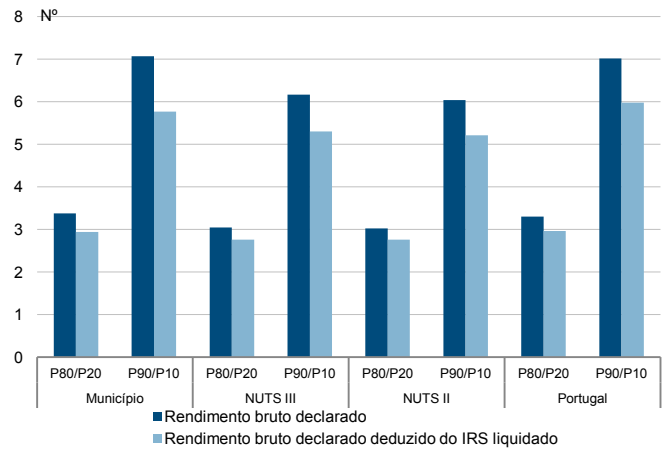
Percentis de rendimento bruto declarado deduzido do IRS liquidado por sujeito passivo, 2017



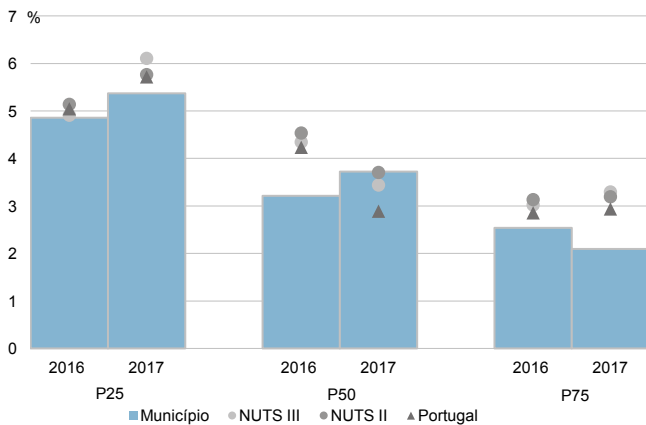
Percentis de rendimento bruto declarado e do rendimento bruto declarado deduzido do IRS liquidado por sujeito passivo, 2017



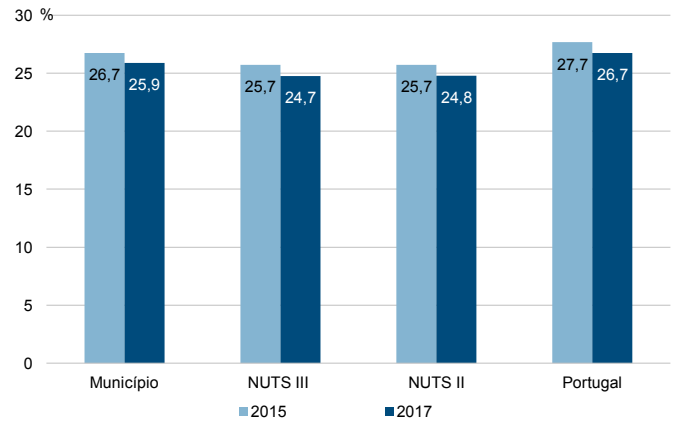
Rádios de desigualdade do rendimento bruto declarado e do rendimento bruto declarado deduzido do IRS liquidado por sujeito passivo, 2017



Taxa de variação anual dos percentis do rendimento bruto declarado deduzido do IRS liquidado por sujeito passivo, 2016-2017



Coefficiente de Gini do rendimento bruto declarado deduzido do IRS liquidado por sujeito passivo, 2015 e 2017



Município: **Estarreja**

NUTS III: **Região de Aveiro**

NUTS II: **Centro**

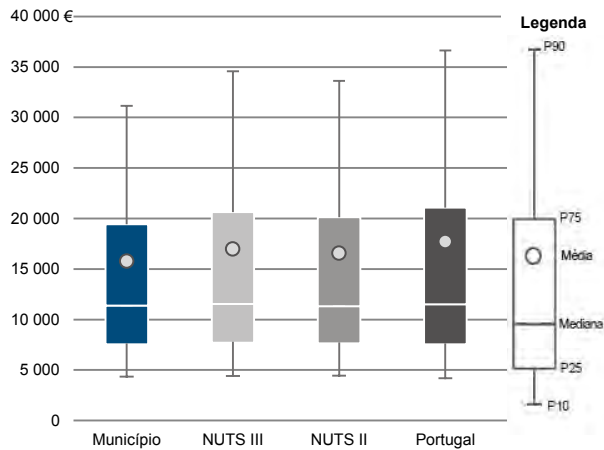
Informação do Município (2017)

Agregados Fiscais (N°): 12 906

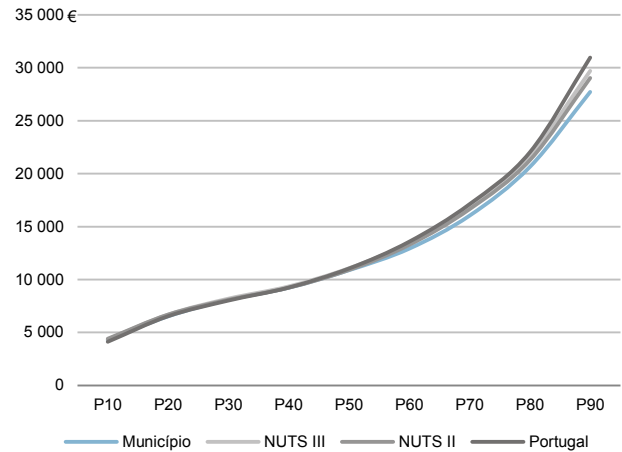
Rendimento bruto (milhares €): 203 623

Rendimento bruto deduzido do IRS liquidado (milhares €): 184 061

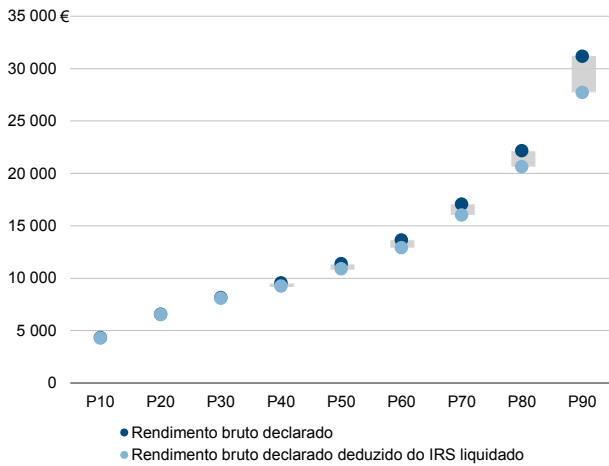
Média e percentis de rendimento bruto declarado por agregado fiscal, 2017



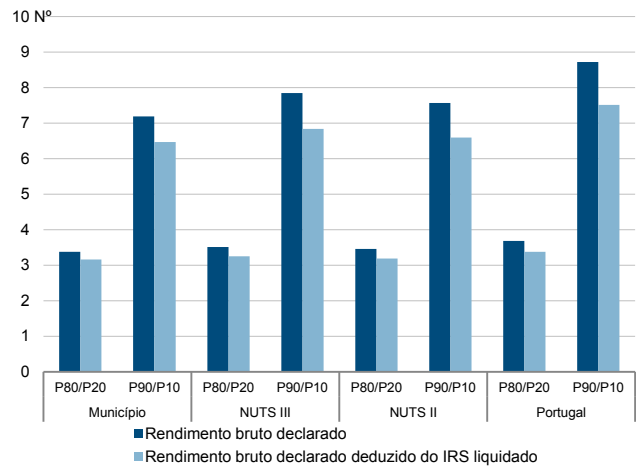
Percentis de rendimento bruto declarado deduzido do IRS liquidado por agregado fiscal, 2017



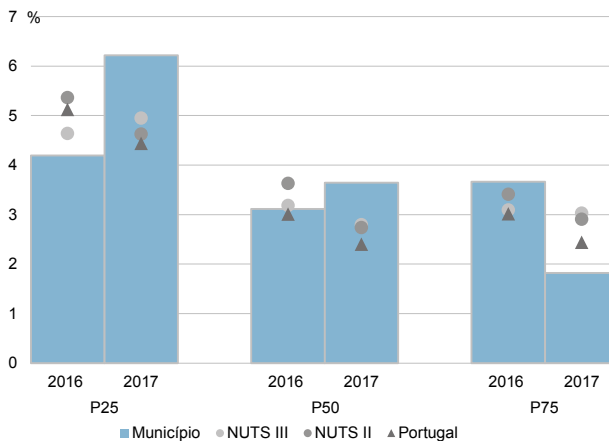
Percentis de rendimento bruto declarado e do rendimento bruto declarado deduzido do IRS liquidado por agregado fiscal, 2017



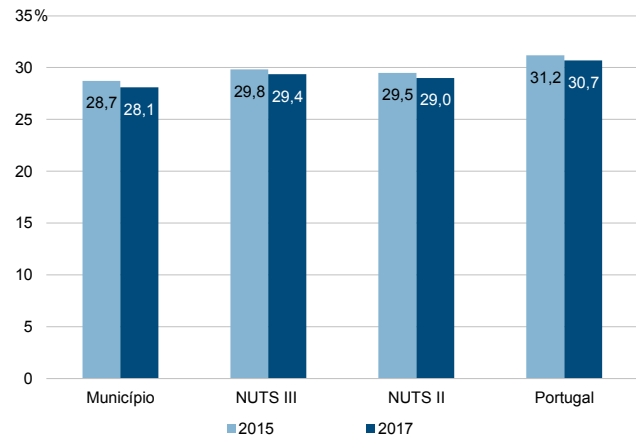
Rácios de desigualdade do rendimento bruto declarado e do rendimento bruto declarado deduzido do IRS liquidado por agregado fiscal, 2017



Taxa de variação anual dos percentis do rendimento bruto declarado deduzido do IRS liquidado por agregado fiscal, 2016-2017



Coefficiente de Gini do rendimento bruto declarado deduzido do IRS liquidado por agregado fiscal, 2015 e 2017



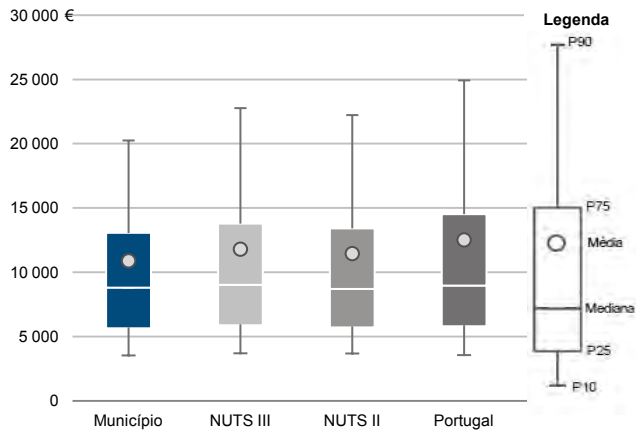
Município: **Estarreja**

NUTS III: **Região de Aveiro**

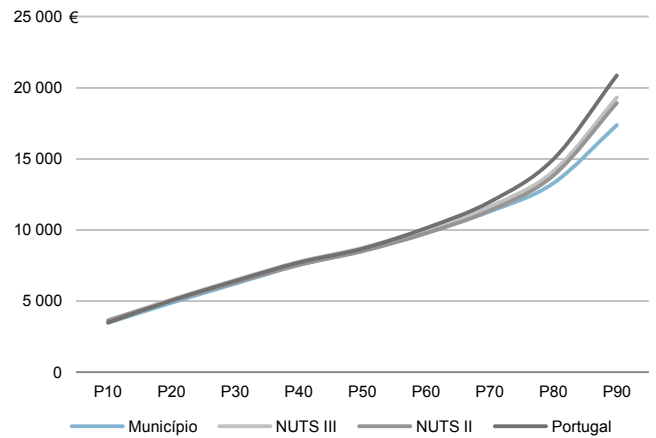
NUTS II: **Centro**

|                                 |        |  |         |
|---------------------------------|--------|--|---------|
| Informação do Município (2017)  |        |  |         |
| Sujeitos Passivos - A e B (Nº): | 18 703 | Rendimento bruto (milhares €):                           | 203 623 |
|                                 |        | Rendimento bruto deduzido do IRS liquidado (milhares €): | 184 061 |

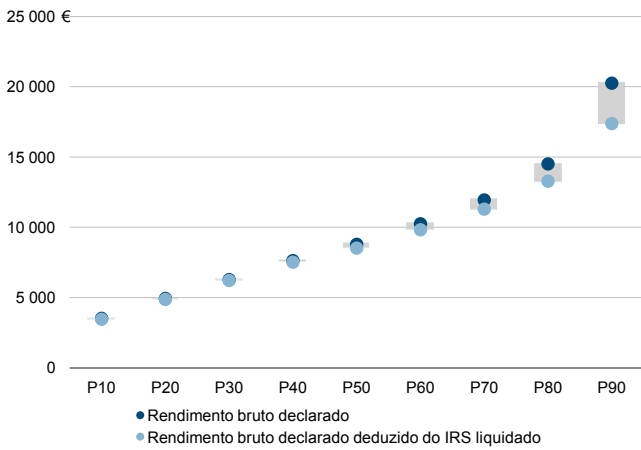
Média e percentis de rendimento bruto declarado por sujeito passivo, 2017



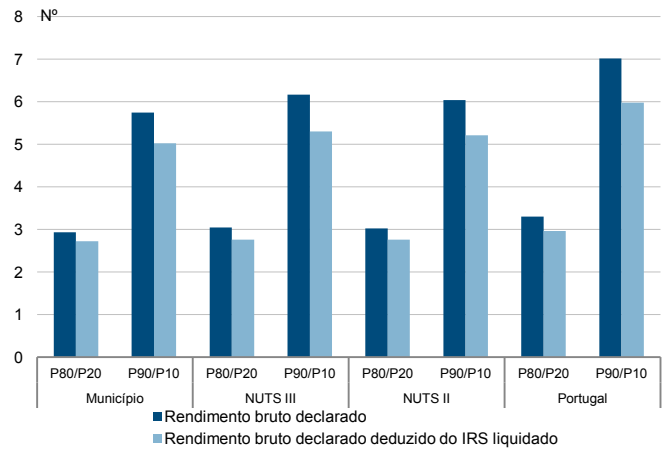
Percentis de rendimento bruto declarado deduzido do IRS liquidado por sujeito passivo, 2017



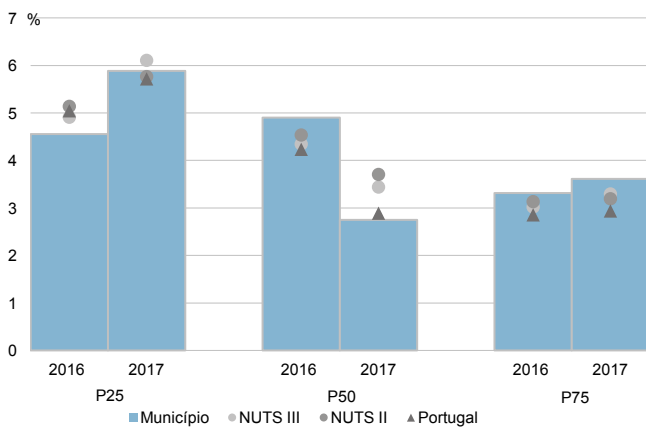
Percentis de rendimento bruto declarado e do rendimento bruto declarado deduzido do IRS liquidado por sujeito passivo, 2017



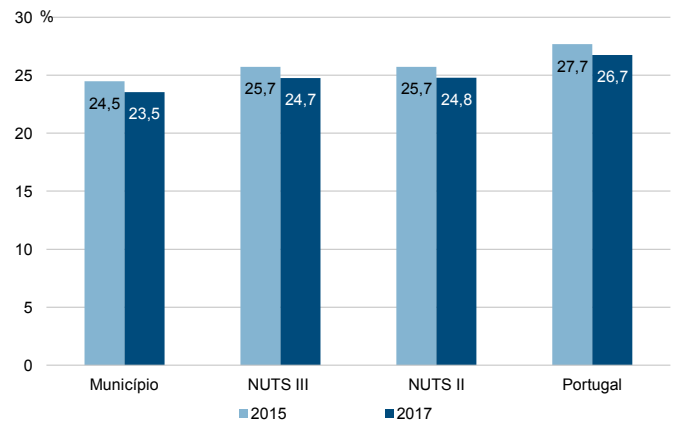
Rádios de desigualdade do rendimento bruto declarado e do rendimento bruto declarado deduzido do IRS liquidado por sujeito passivo, 2017



Taxa de variação anual dos percentis do rendimento bruto declarado deduzido do IRS liquidado por sujeito passivo, 2016-2017



Coefficiente de Gini do rendimento bruto declarado deduzido do IRS liquidado por sujeito passivo, 2015 e 2017



Município: **Ílhavo**

NUTS III: **Região de Aveiro**

NUTS II: **Centro**

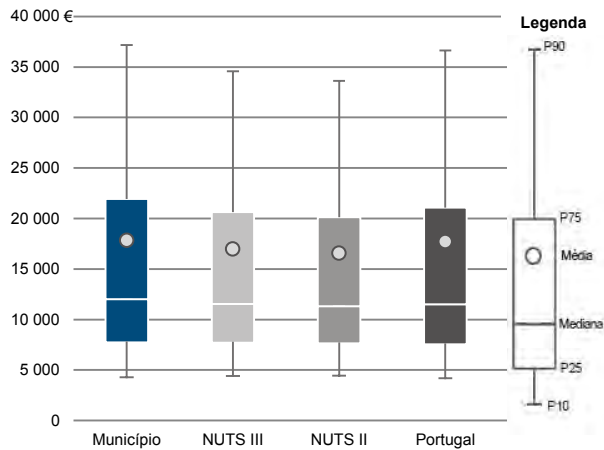
Informação do Município (2017)

Agregados Fiscais (N°): 19 073

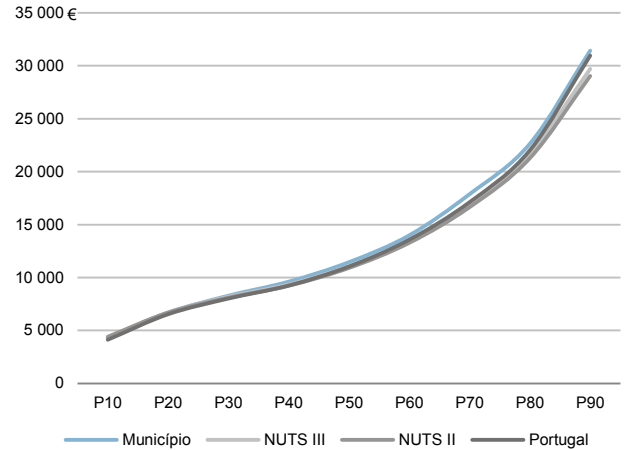
Rendimento bruto (milhares €): 340 309

Rendimento bruto deduzido do IRS liquidado (milhares €): 300 092

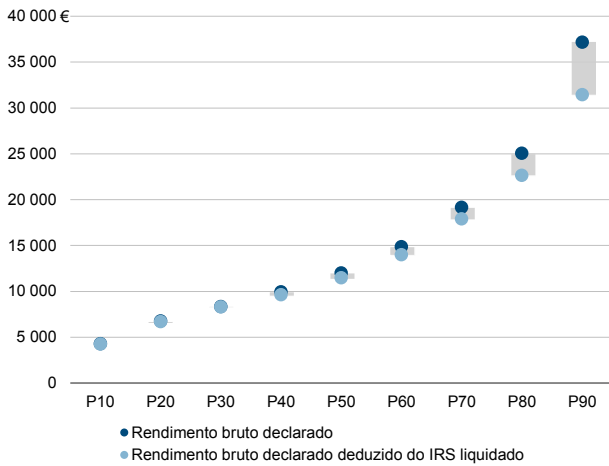
Média e percentis de rendimento bruto declarado por agregado fiscal, 2017



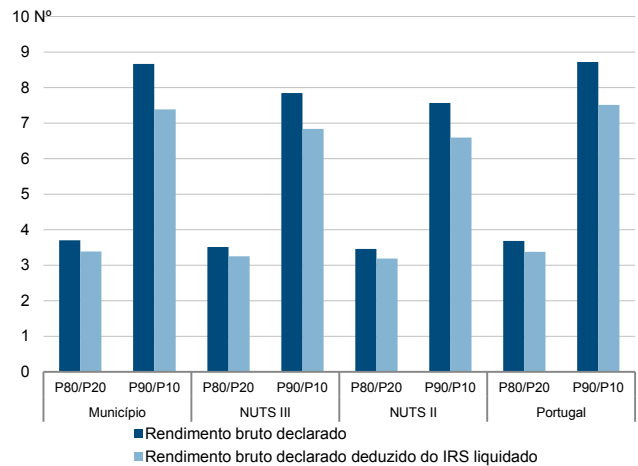
Percentis de rendimento bruto declarado deduzido do IRS liquidado por agregado fiscal, 2017



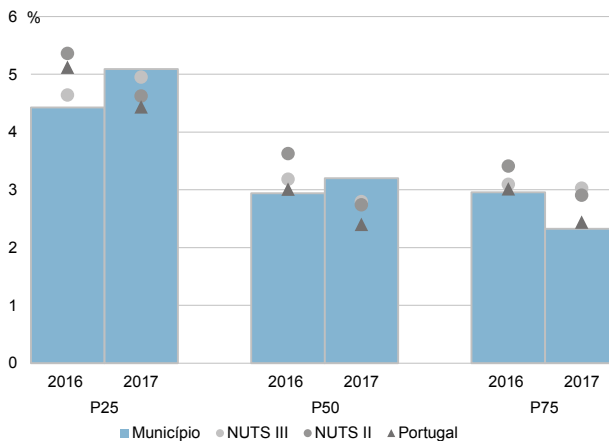
Percentis de rendimento bruto declarado e do rendimento bruto declarado deduzido do IRS liquidado por agregado fiscal, 2017



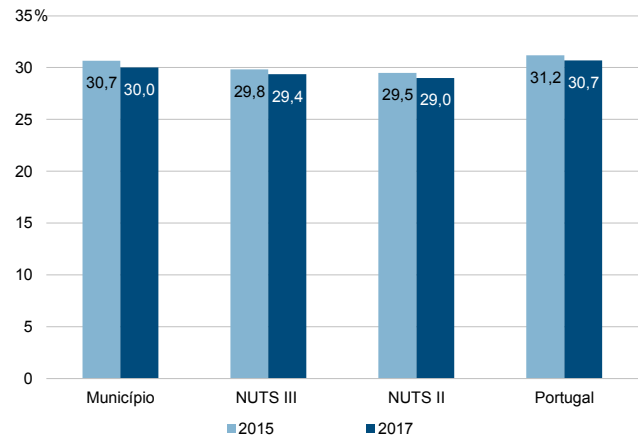
Rácios de desigualdade do rendimento bruto declarado e do rendimento bruto declarado deduzido do IRS liquidado por agregado fiscal, 2017



Taxa de variação anual dos percentis do rendimento bruto declarado deduzido do IRS liquidado por agregado fiscal, 2016-2017



Coefficiente de Gini do rendimento bruto declarado deduzido do IRS liquidado por agregado fiscal, 2015 e 2017



Município: Ílhavo

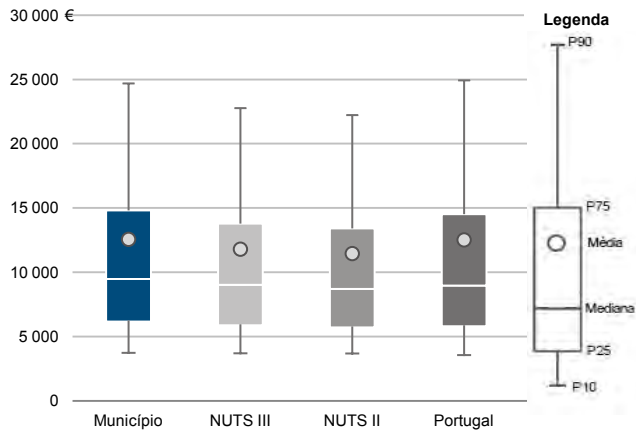
NUTS III: Região de Aveiro

NUTS II: Centro

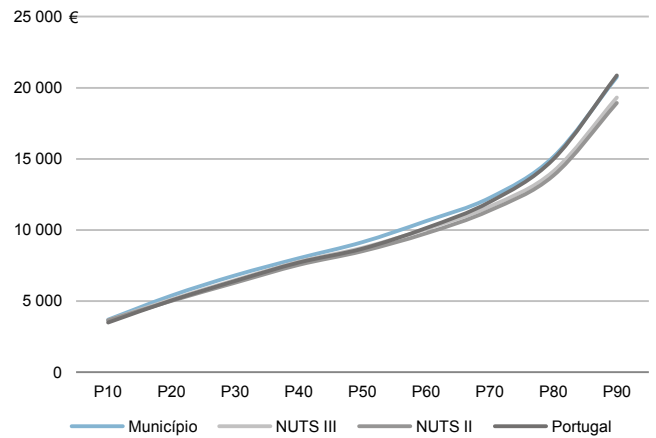
Informação do Município (2017)

Sujeitos Passivos - A e B (Nº): 27 097 Rendimento bruto (milhares €): 340 309 Rendimento bruto deduzido do IRS liquidado (milhares €): 300 092

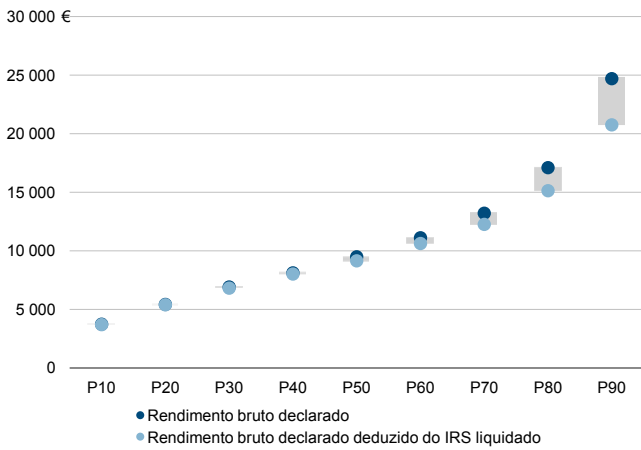
Média e percentis de rendimento bruto declarado por sujeito passivo, 2017



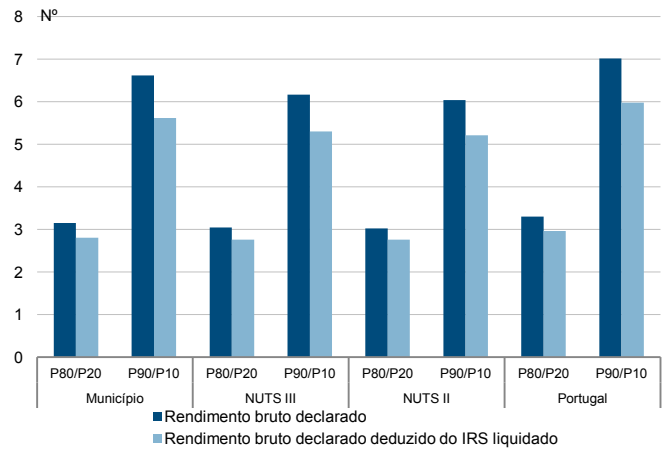
Percentis de rendimento bruto declarado deduzido do IRS liquidado por sujeito passivo, 2017



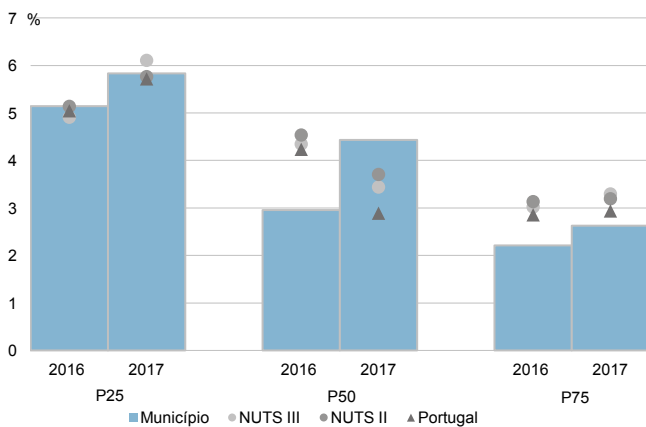
Percentis de rendimento bruto declarado e do rendimento bruto declarado deduzido do IRS liquidado por sujeito passivo, 2017



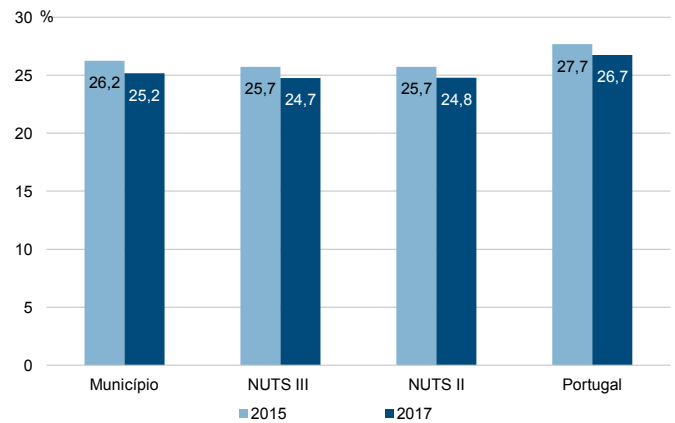
Rádios de desigualdade do rendimento bruto declarado e do rendimento bruto declarado deduzido do IRS liquidado por sujeito passivo, 2017



Taxa de variação anual dos percentis do rendimento bruto declarado deduzido do IRS liquidado por sujeito passivo, 2016-2017



Coefficiente de Gini do rendimento bruto declarado deduzido do IRS liquidado por sujeito passivo, 2015 e 2017





Município: **Murtosa**

NUTS III: **Região de Aveiro**

NUTS II: **Centro**

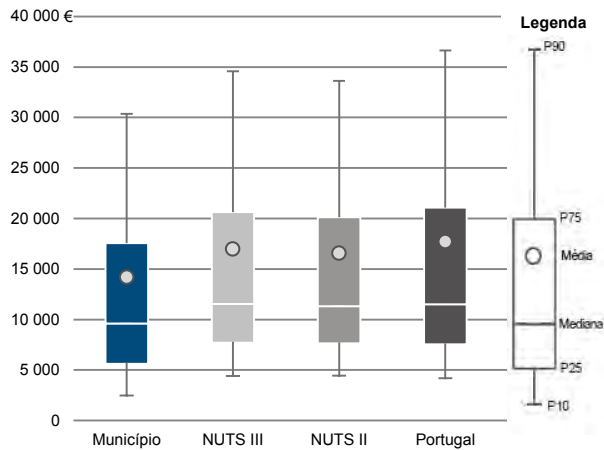
Informação do Município (2017)

Agregados Fiscais (Nº): 4 714

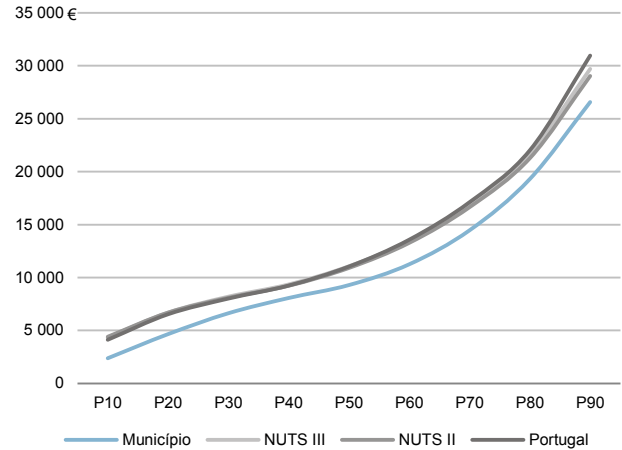
Rendimento bruto (milhares €): 66 821

Rendimento bruto deduzido do IRS liquidado (milhares €): 60 210

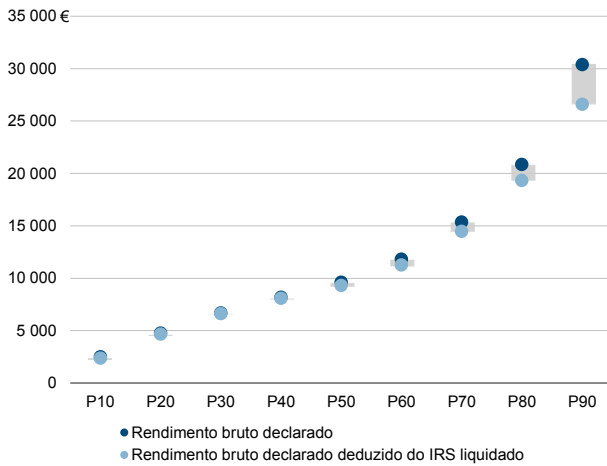
Média e percentis de rendimento bruto declarado por agregado fiscal, 2017



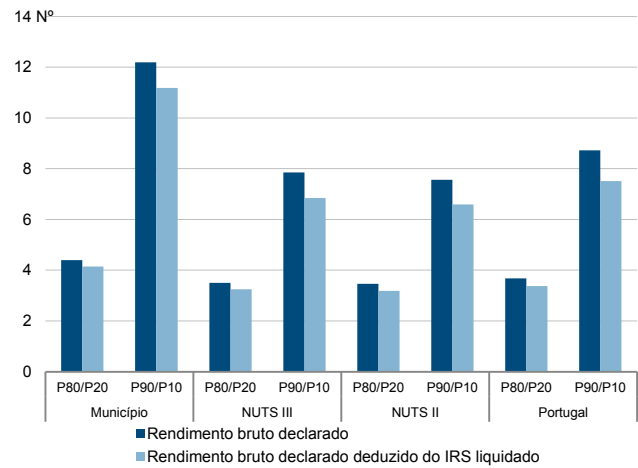
Percentis de rendimento bruto declarado deduzido do IRS liquidado por agregado fiscal, 2017



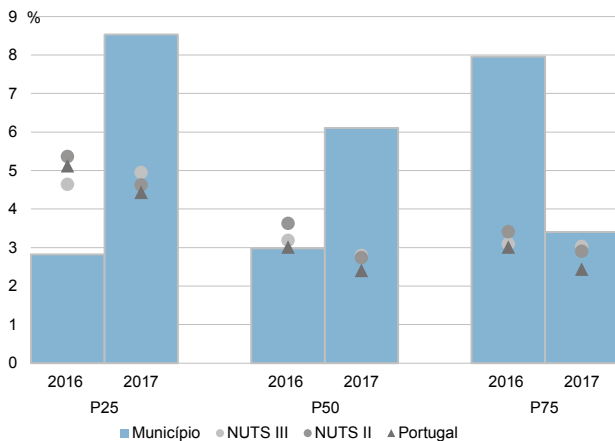
Percentis de rendimento bruto declarado e do rendimento bruto declarado deduzido do IRS liquidado por agregado fiscal, 2017



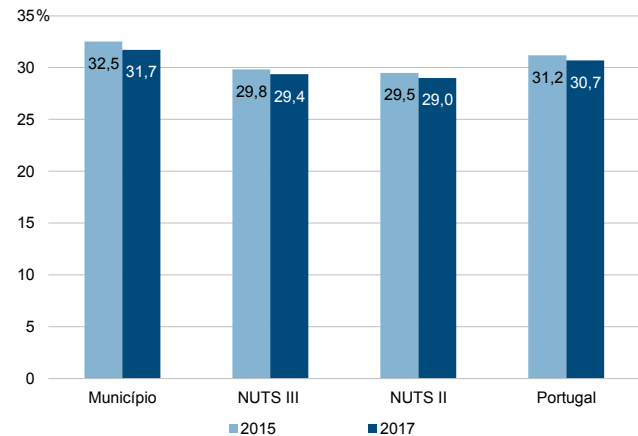
Rácios de desigualdade do rendimento bruto declarado e do rendimento bruto declarado deduzido do IRS liquidado por agregado fiscal, 2017



Taxa de variação anual dos percentis do rendimento bruto declarado deduzido do IRS liquidado por agregado fiscal, 2016-2017



Coefficiente de Gini do rendimento bruto declarado deduzido do IRS liquidado por agregado fiscal, 2015 e 2017



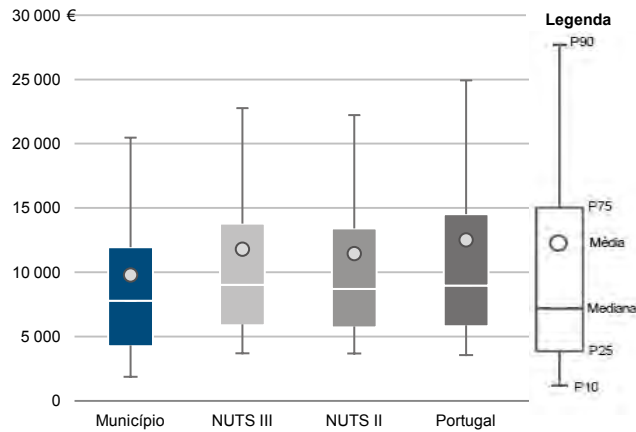
Município: **Murtosa**

NUTS III: **Região de Aveiro**

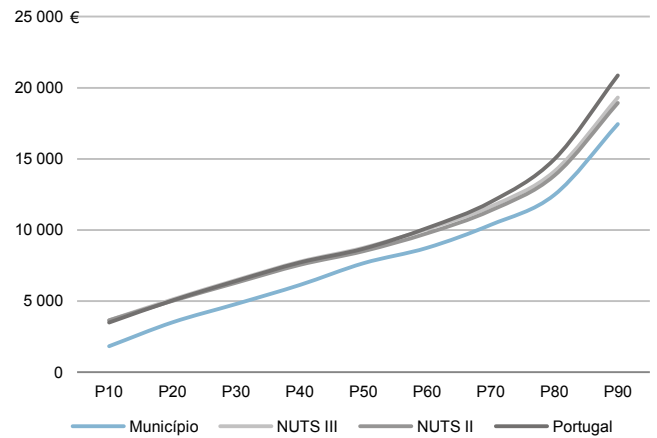
NUTS II: **Centro**

|                                 |       |  |        |
|---------------------------------|-------|--|--------|
| Informação do Município (2017)  |       |  |        |
| Sujeitos Passivos - A e B (Nº): | 6 829 | Rendimento bruto (milhares €):                           | 66 821 |
|                                 |       | Rendimento bruto deduzido do IRS liquidado (milhares €): | 60 210 |

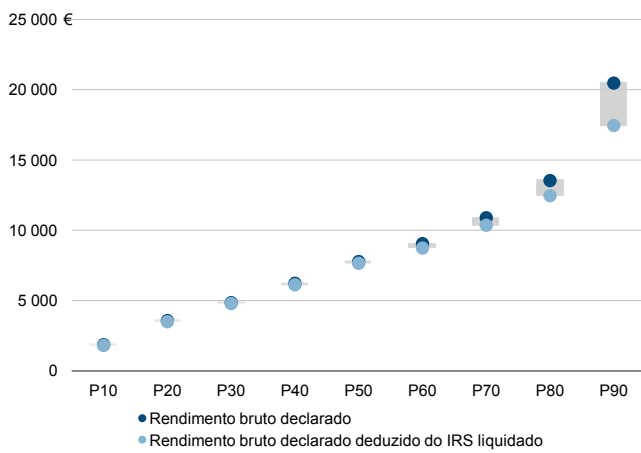
Média e percentis de rendimento bruto declarado por sujeito passivo, 2017



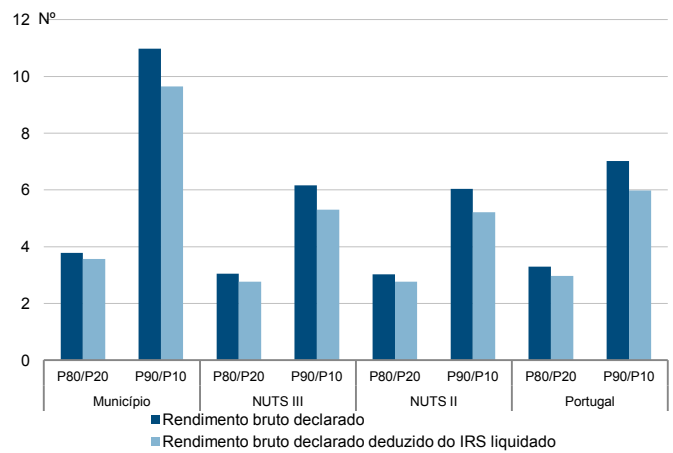
Percentis de rendimento bruto declarado deduzido do IRS liquidado por sujeito passivo, 2017



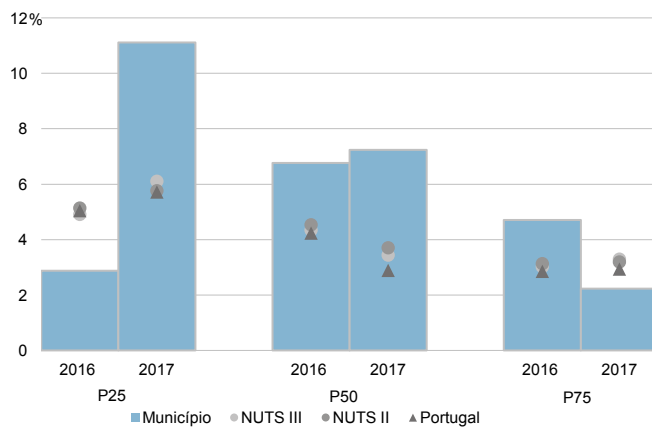
Percentis de rendimento bruto declarado e do rendimento bruto declarado deduzido do IRS liquidado por sujeito passivo, 2017



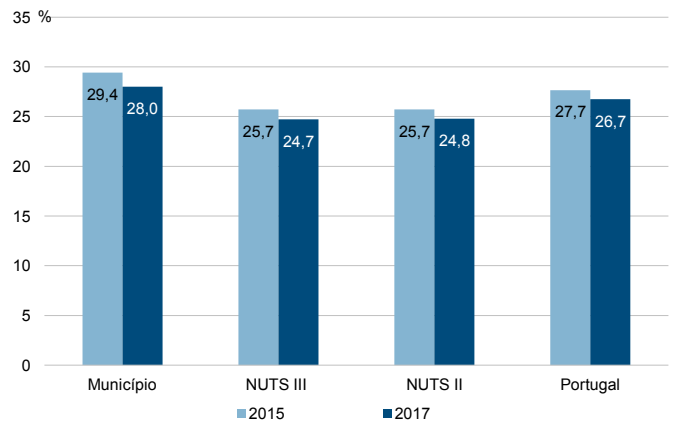
Rádios de desigualdade do rendimento bruto declarado e do rendimento bruto declarado deduzido do IRS liquidado por sujeito passivo, 2017



Taxa de variação anual dos percentis do rendimento bruto declarado deduzido do IRS liquidado por sujeito passivo, 2016-2017



Coefficiente de Gini do rendimento bruto declarado deduzido do IRS liquidado por sujeito passivo, 2015 e 2017



Município: **Oliveira do Bairro**

NUTS III: **Região de Aveiro**

NUTS II: **Centro**

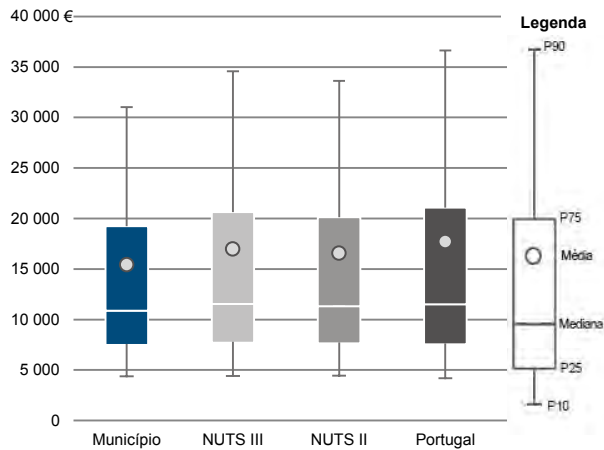
Informação do Município (2017)

Agregados Fiscais (Nº): 10 479

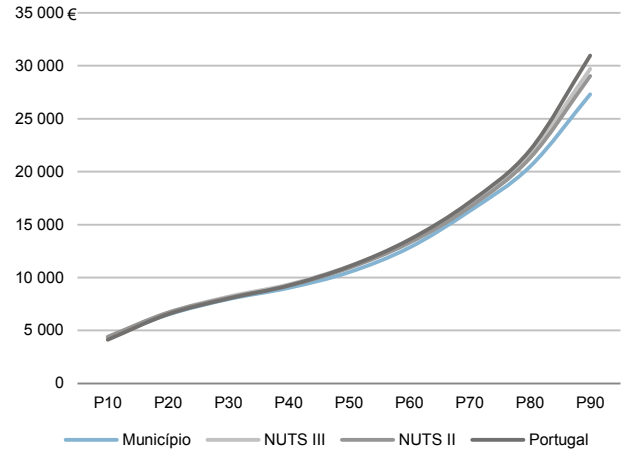
Rendimento bruto (milhares €): 161 713

Rendimento bruto deduzido do IRS liquidado (milhares €): 147 580

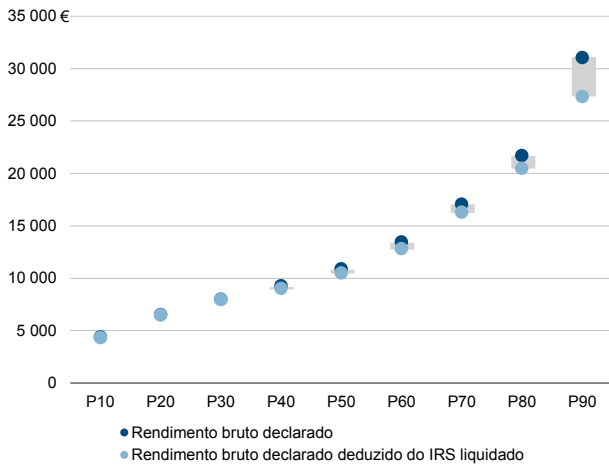
Média e percentis de rendimento bruto declarado por agregado fiscal, 2017



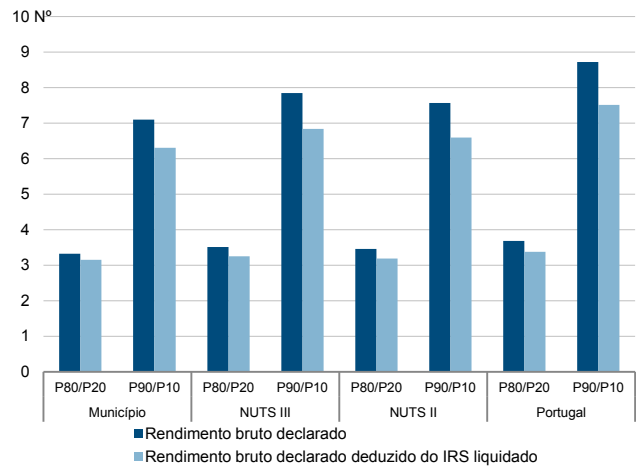
Percentis de rendimento bruto declarado deduzido do IRS liquidado por agregado fiscal, 2017



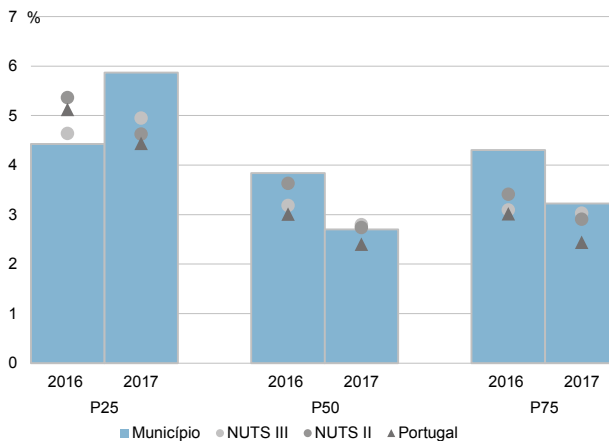
Percentis de rendimento bruto declarado e do rendimento bruto declarado deduzido do IRS liquidado por agregado fiscal, 2017



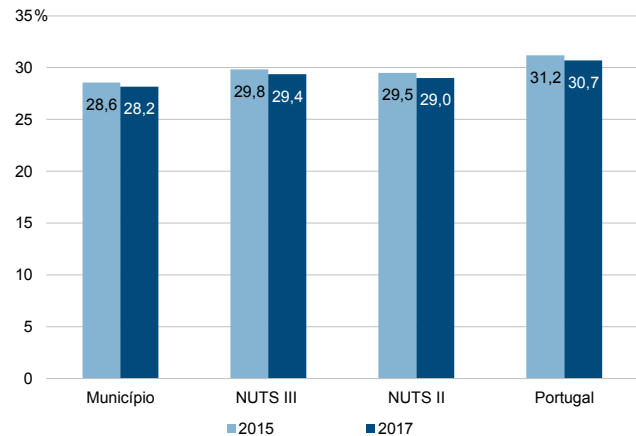
Rácios de desigualdade do rendimento bruto declarado e do rendimento bruto declarado deduzido do IRS liquidado por agregado fiscal, 2017



Taxa de variação anual dos percentis do rendimento bruto declarado deduzido do IRS liquidado por agregado fiscal, 2016-2017



Coefficiente de Gini do rendimento bruto declarado deduzido do IRS liquidado por agregado fiscal, 2015 e 2017



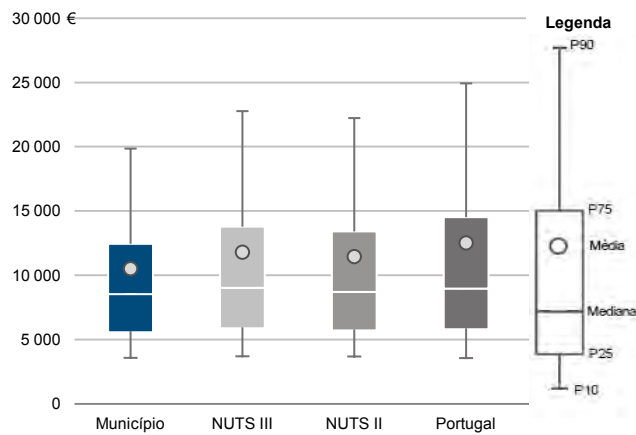
Município: **Oliveira do Bairro**

NUTS III: **Região de Aveiro**

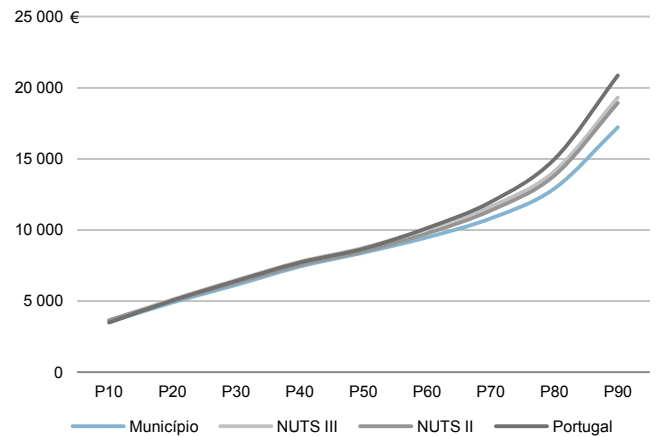
NUTS II: **Centro**

|                                 |        |  |         |
|---------------------------------|--------|--|---------|
| Informação do Município (2017)  |        |  |         |
| Sujeitos Passivos - A e B (Nº): | 15 388 | Rendimento bruto (milhares €):                           | 161 713 |
|                                 |        | Rendimento bruto deduzido do IRS liquidado (milhares €): | 147 580 |

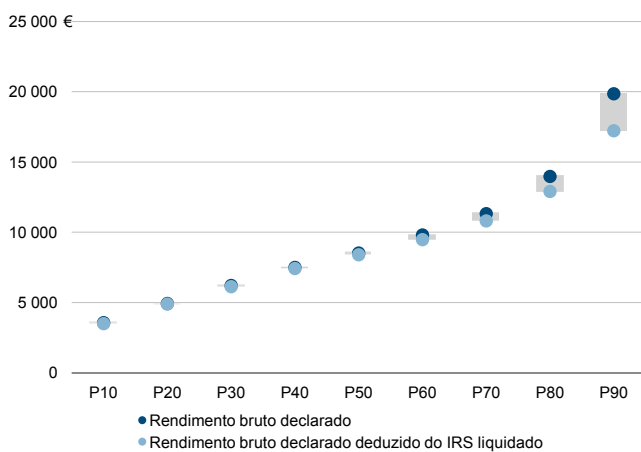
Média e percentis de rendimento bruto declarado por sujeito passivo, 2017



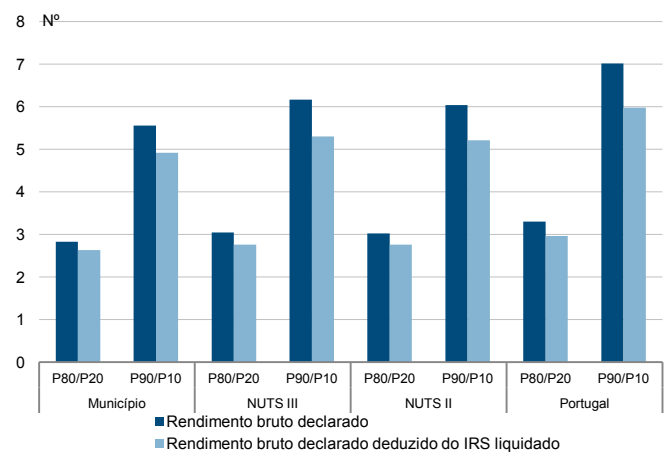
Percentis de rendimento bruto declarado deduzido do IRS liquidado por sujeito passivo, 2017



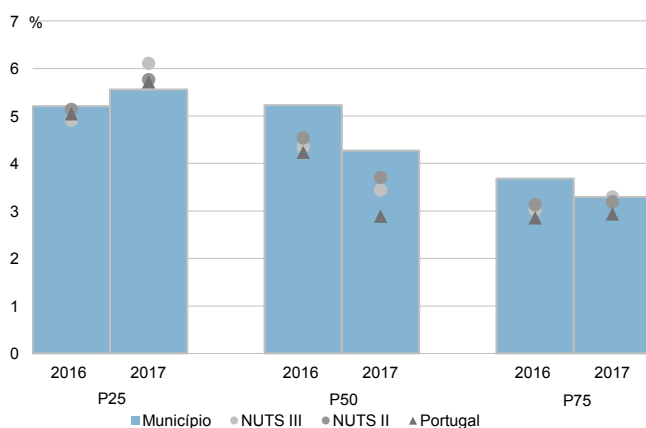
Percentis de rendimento bruto declarado e do rendimento bruto declarado deduzido do IRS liquidado por sujeito passivo, 2017



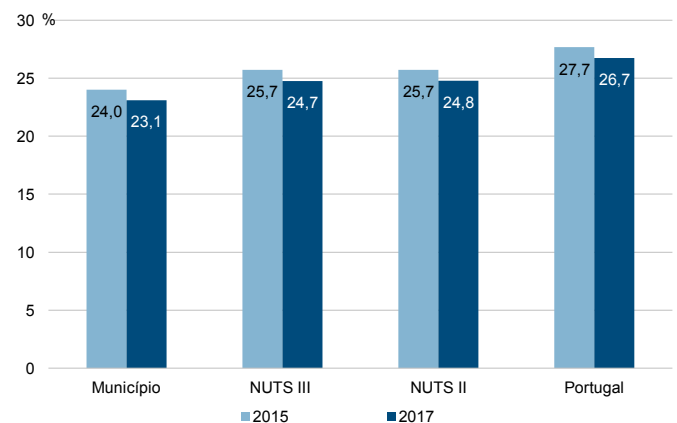
Rádios de desigualdade do rendimento bruto declarado e do rendimento bruto declarado deduzido do IRS liquidado por sujeito passivo, 2017



Taxa de variação anual dos percentis do rendimento bruto declarado deduzido do IRS liquidado por sujeito passivo, 2016-2017



Coefficiente de Gini do rendimento bruto declarado deduzido do IRS liquidado por sujeito passivo, 2015 e 2017



Município: **Ovar**

NUTS III: **Região de Aveiro**

NUTS II: **Centro**

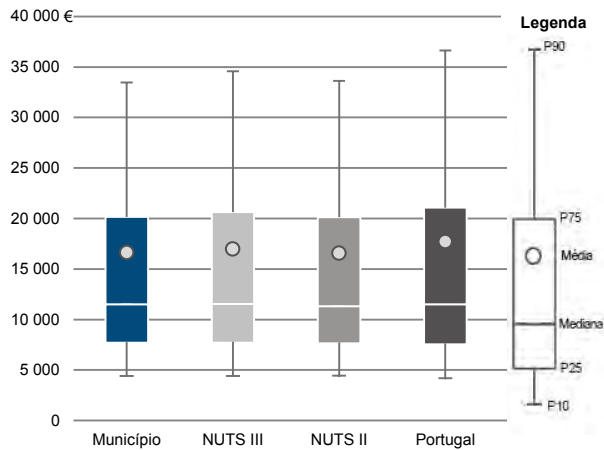
Informação do Município (2017)

Agregados Fiscais (N°): 27 295

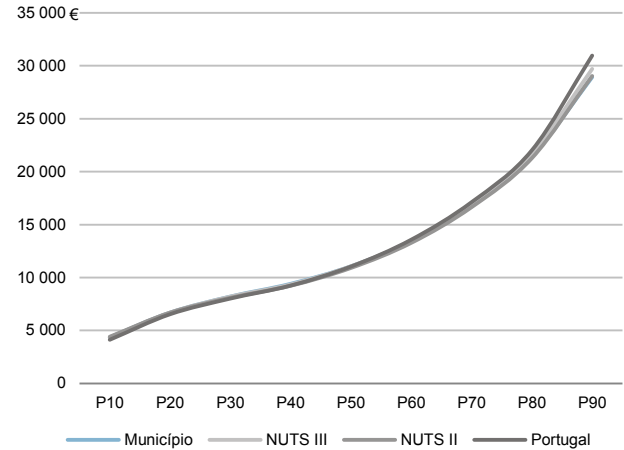
Rendimento bruto (milhares €): 453 357

Rendimento bruto deduzido do IRS liquidado (milhares €): 405 956

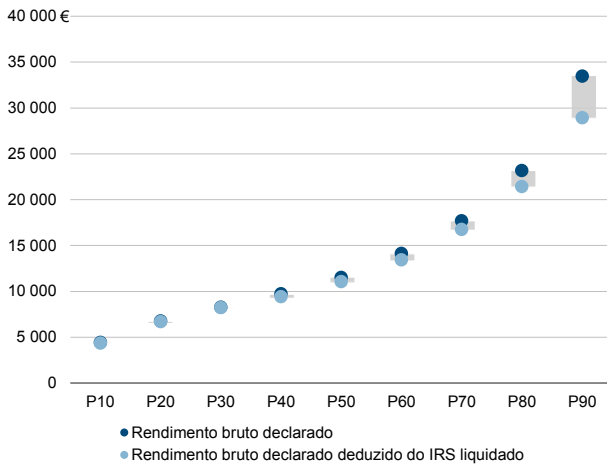
Média e percentis de rendimento bruto declarado por agregado fiscal, 2017



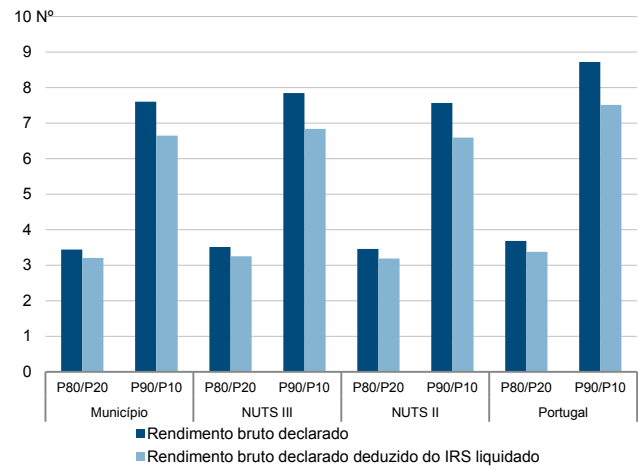
Percentis de rendimento bruto declarado deduzido do IRS liquidado por agregado fiscal, 2017



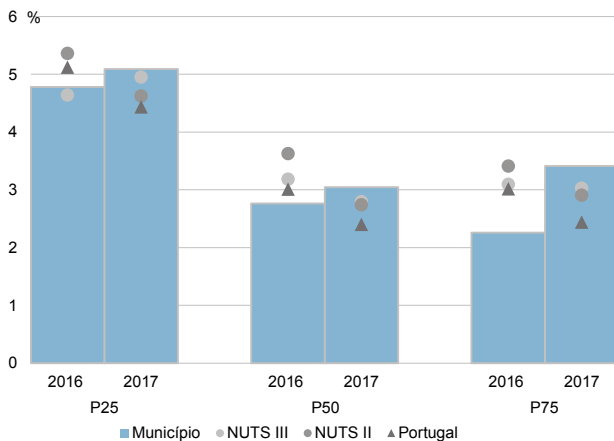
Percentis de rendimento bruto declarado e do rendimento bruto declarado deduzido do IRS liquidado por agregado fiscal, 2017



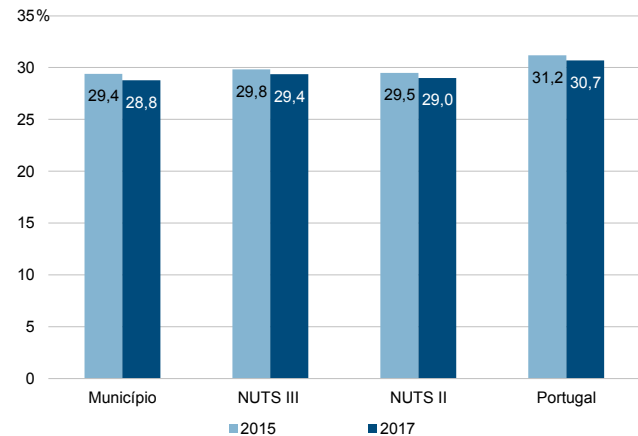
Rácios de desigualdade do rendimento bruto declarado e do rendimento bruto declarado deduzido do IRS liquidado por agregado fiscal, 2017



Taxa de variação anual dos percentis do rendimento bruto declarado deduzido do IRS liquidado por agregado fiscal, 2016-2017



Coefficiente de Gini do rendimento bruto declarado deduzido do IRS liquidado por agregado fiscal, 2015 e 2017



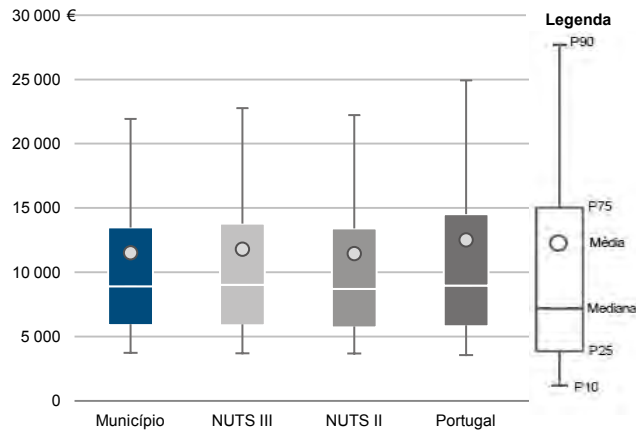
Município: **Ovar**

NUTS III: **Região de Aveiro**

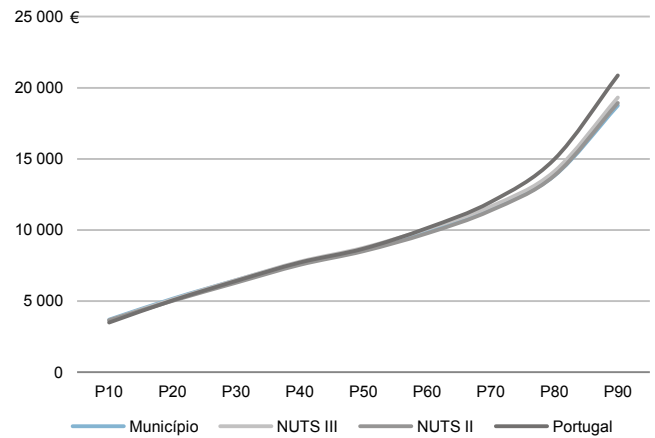
NUTS II: **Centro**

|                                 |        |  |         |
|---------------------------------|--------|--|---------|
| Informação do Município (2017)  |        |  |         |
| Sujeitos Passivos - A e B (Nº): | 39 370 | Rendimento bruto (milhares €):                           | 453 357 |
|                                 |        | Rendimento bruto deduzido do IRS liquidado (milhares €): | 405 956 |

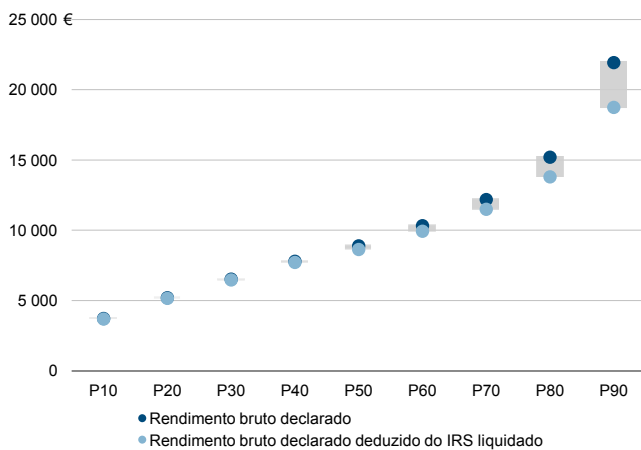
Média e percentis de rendimento bruto declarado por sujeito passivo, 2017



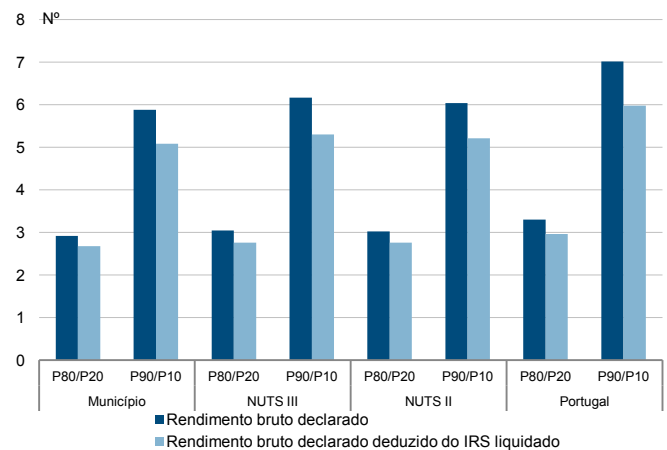
Percentis de rendimento bruto declarado deduzido do IRS liquidado por sujeito passivo, 2017



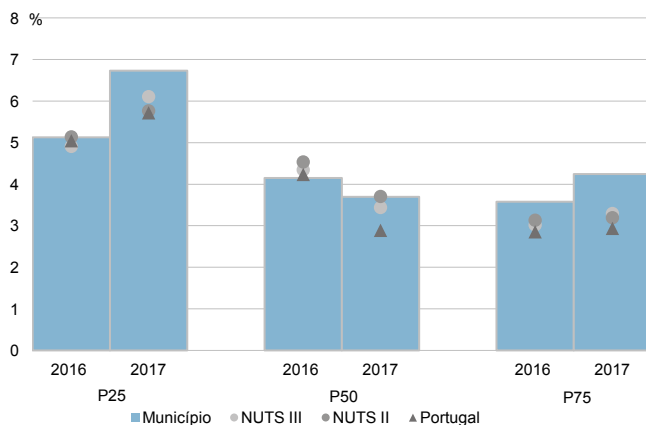
Percentis de rendimento bruto declarado e do rendimento bruto declarado deduzido do IRS liquidado por sujeito passivo, 2017



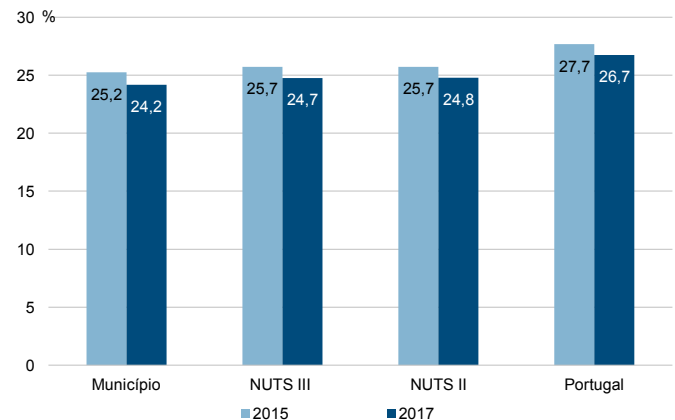
Rádios de desigualdade do rendimento bruto declarado e do rendimento bruto declarado deduzido do IRS liquidado por sujeito passivo, 2017



Taxa de variação anual dos percentis do rendimento bruto declarado deduzido do IRS liquidado por sujeito passivo, 2016-2017



Coefficiente de Gini do rendimento bruto declarado deduzido do IRS liquidado por sujeito passivo, 2015 e 2017



Município: **Sever do Vouga**

NUTS III: **Região de Aveiro**

NUTS II: **Centro**

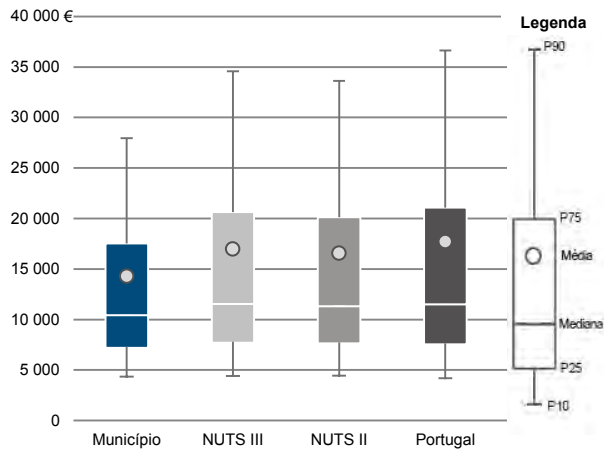
Informação do Município (2017)

Agregados Fiscais (Nº): 5 621

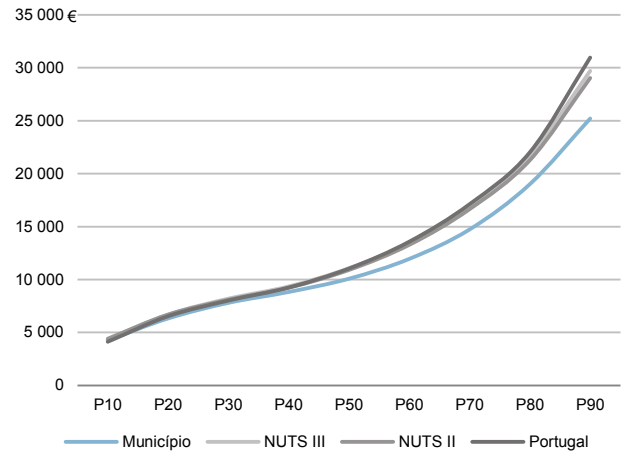
Rendimento bruto (milhares €): 80 318

Rendimento bruto deduzido do IRS liquidado (milhares €): 73 697

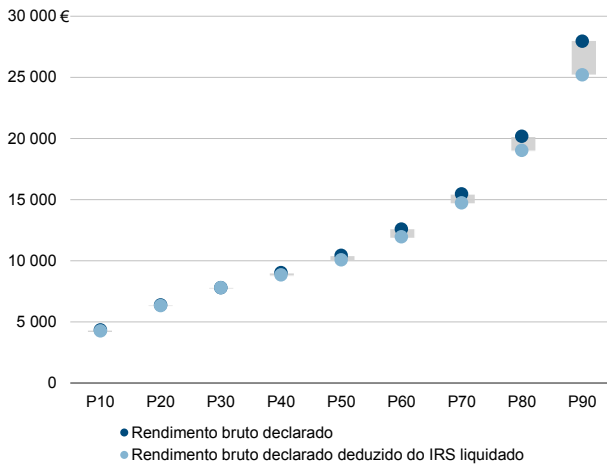
Média e percentis de rendimento bruto declarado por agregado fiscal, 2017



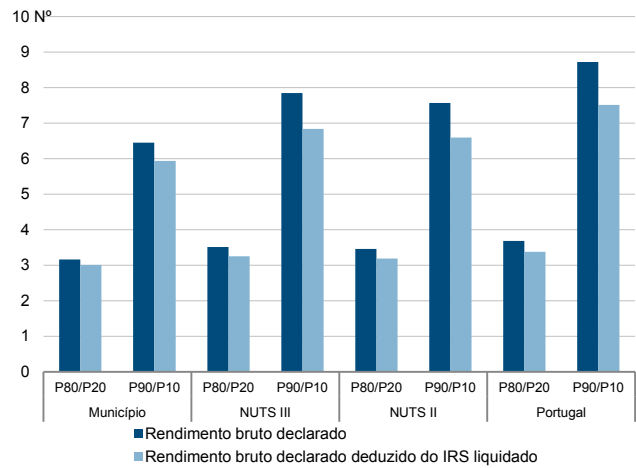
Percentis de rendimento bruto declarado deduzido do IRS liquidado por agregado fiscal, 2017



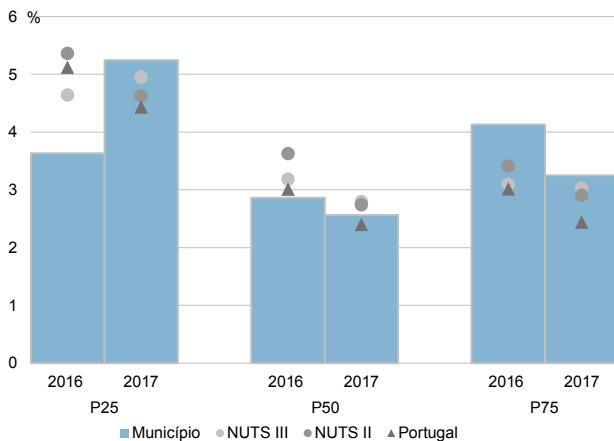
Percentis de rendimento bruto declarado e do rendimento bruto declarado deduzido do IRS liquidado por agregado fiscal, 2017



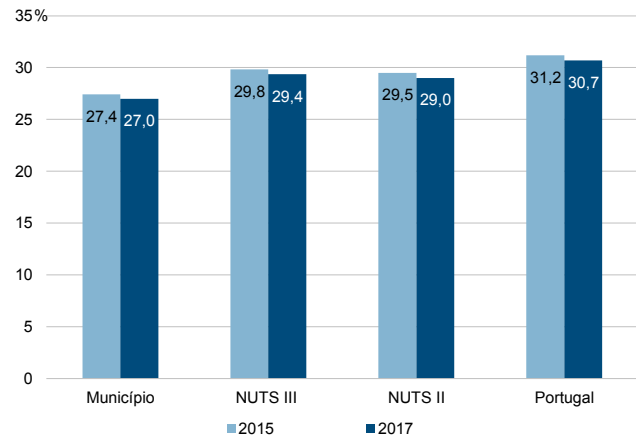
Rácios de desigualdade do rendimento bruto declarado e do rendimento bruto declarado deduzido do IRS liquidado por agregado fiscal, 2017



Taxa de variação anual dos percentis do rendimento bruto declarado deduzido do IRS liquidado por agregado fiscal, 2016-2017



Coefficiente de Gini do rendimento bruto declarado deduzido do IRS liquidado por agregado fiscal, 2015 e 2017



Município: **Sever do Vouga**

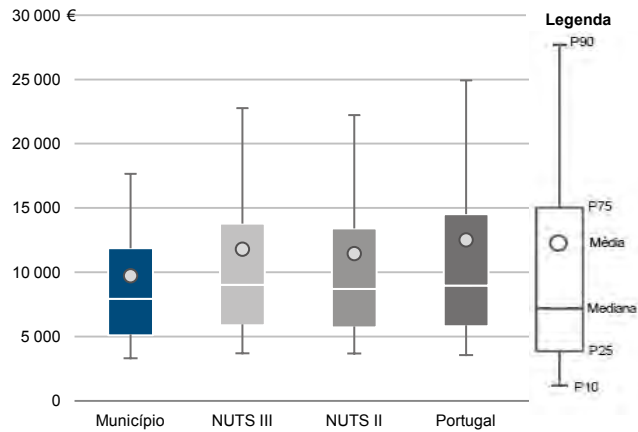
NUTS III: **Região de Aveiro**

NUTS II: **Centro**

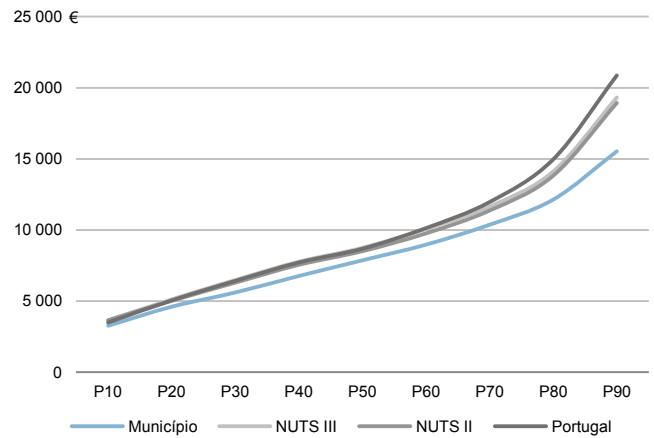
Informação do Município (2017)

Sujeitos Passivos - A e B (Nº): 8 258    Rendimento bruto (milhares €): 80 318    Rendimento bruto deduzido do IRS liquidado (milhares €): 73 697

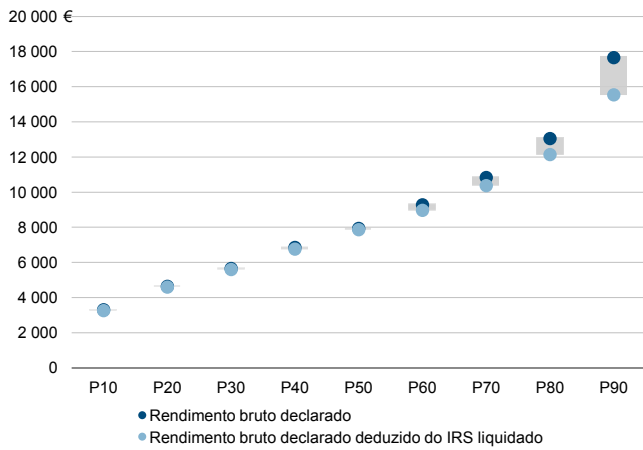
Média e percentis de rendimento bruto declarado por sujeito passivo, 2017



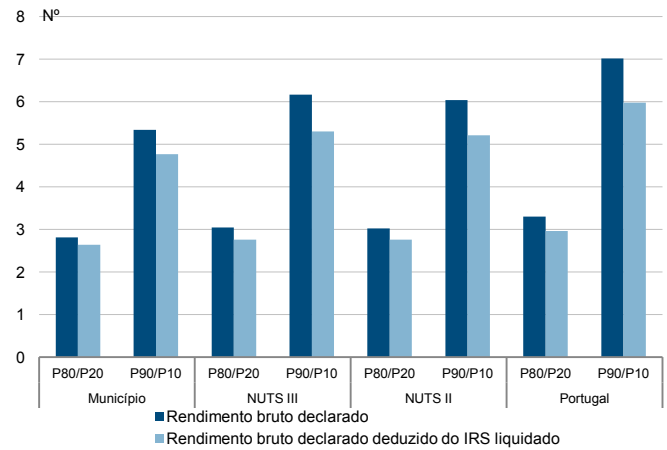
Percentis de rendimento bruto declarado deduzido do IRS liquidado por sujeito passivo, 2017



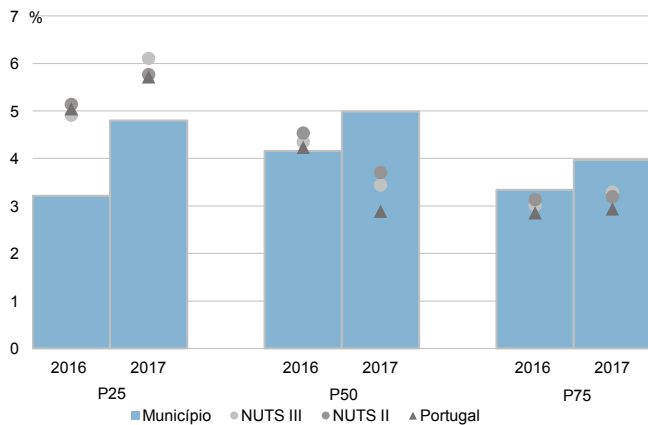
Percentis de rendimento bruto declarado e do rendimento bruto declarado deduzido do IRS liquidado por sujeito passivo, 2017



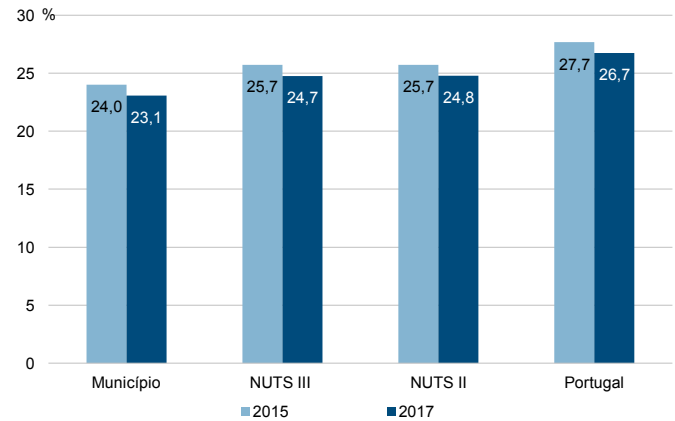
Rádios de desigualdade do rendimento bruto declarado e do rendimento bruto declarado deduzido do IRS liquidado por sujeito passivo, 2017



Taxa de variação anual dos percentis do rendimento bruto declarado deduzido do IRS liquidado por sujeito passivo, 2016-2017



Coefficiente de Gini do rendimento bruto declarado deduzido do IRS liquidado por sujeito passivo, 2015 e 2017





Município: **Vagos**

NUTS III: **Região de Aveiro**

NUTS II: **Centro**

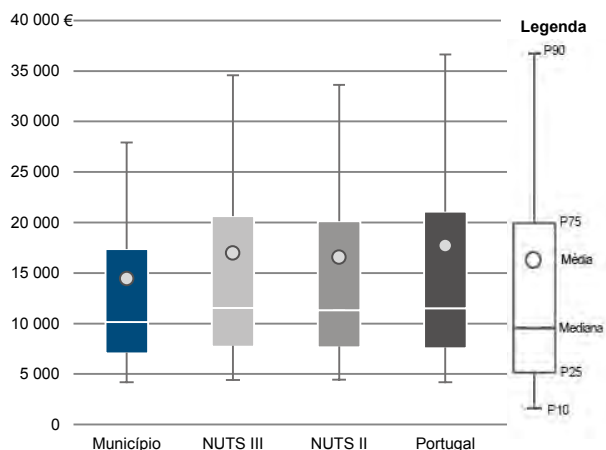
Informação do Município (2017)

Agregados Fiscais (Nº): 10 277

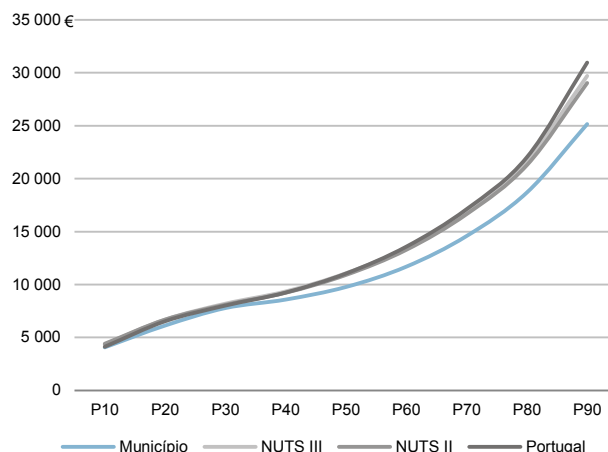
Rendimento bruto (milhares €): 148 451

Rendimento bruto deduzido do IRS liquidado (milhares €): 135 161

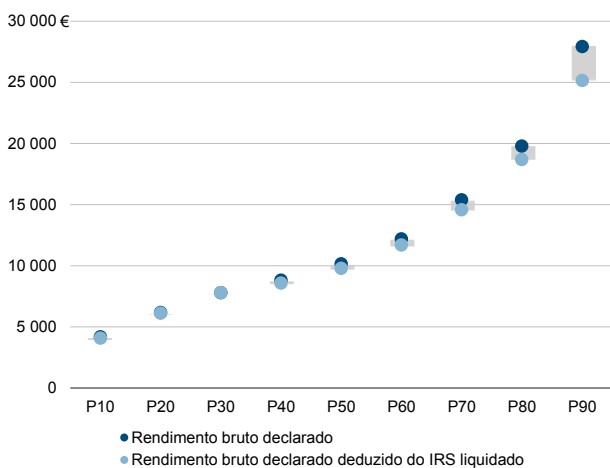
Média e percentis de rendimento bruto declarado por agregado fiscal, 2017



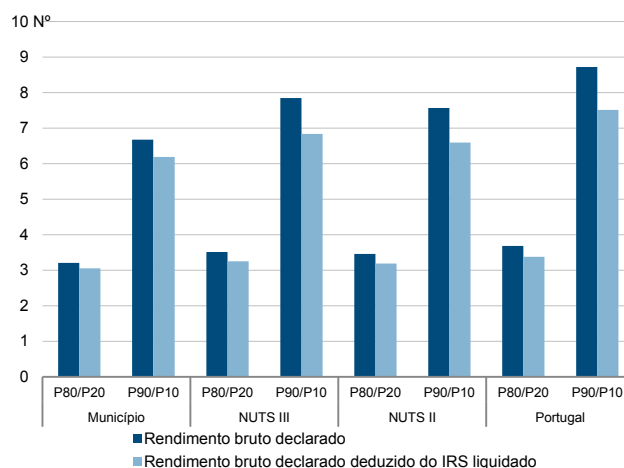
Percentis de rendimento bruto declarado deduzido do IRS liquidado por agregado fiscal, 2017



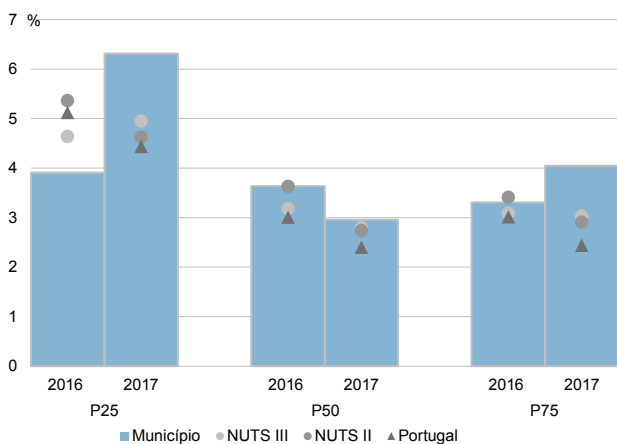
Percentis de rendimento bruto declarado e do rendimento bruto declarado deduzido do IRS liquidado por agregado fiscal, 2017



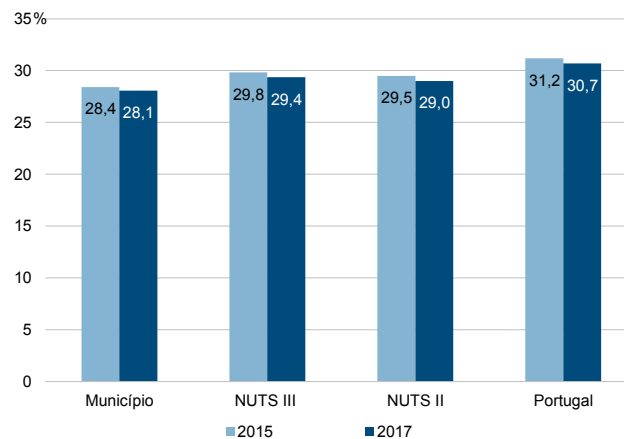
Rácios de desigualdade do rendimento bruto declarado e do rendimento bruto declarado deduzido do IRS liquidado por agregado fiscal, 2017



Taxa de variação anual dos percentis do rendimento bruto declarado deduzido do IRS liquidado por agregado fiscal, 2016-2017



Coefficiente de Gini do rendimento bruto declarado deduzido do IRS liquidado por agregado fiscal, 2015 e 2017



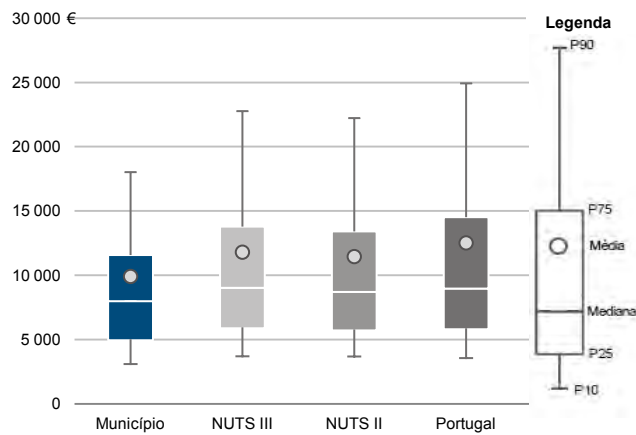
Município: **Vagos**

NUTS III: **Região de Aveiro**

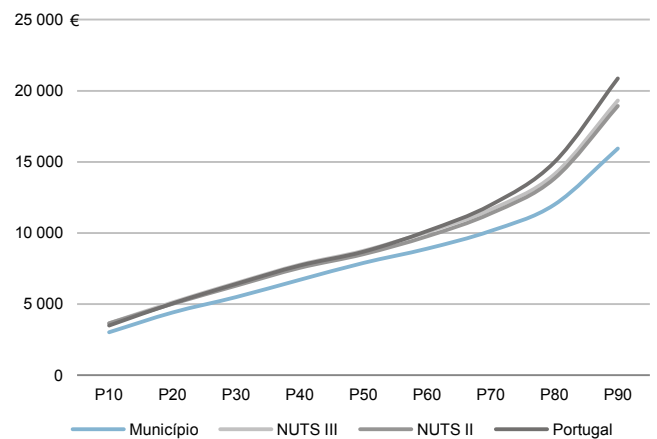
NUTS II: **Centro**

|                                 |        |  |         |
|---------------------------------|--------|--|---------|
| Informação do Município (2017)  |        |  |         |
| Sujeitos Passivos - A e B (Nº): | 14 987 | Rendimento bruto (milhares €):                           | 148 451 |
|                                 |        | Rendimento bruto deduzido do IRS liquidado (milhares €): | 135 161 |

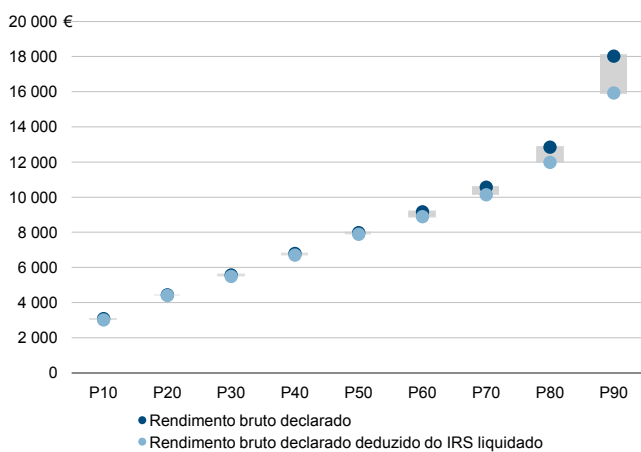
Média e percentis de rendimento bruto declarado por sujeito passivo, 2017



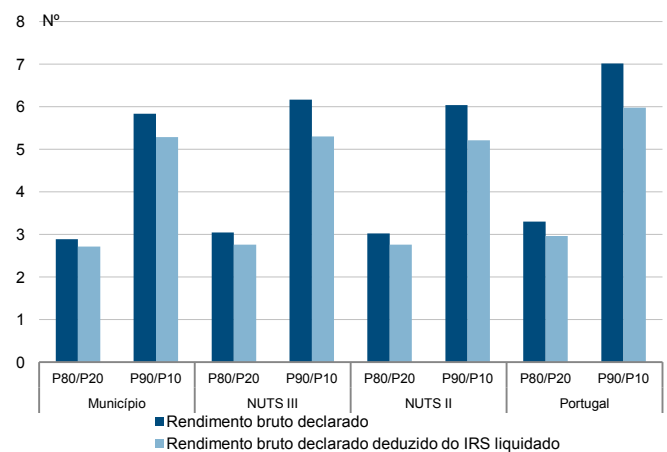
Percentis de rendimento bruto declarado deduzido do IRS liquidado por sujeito passivo, 2017



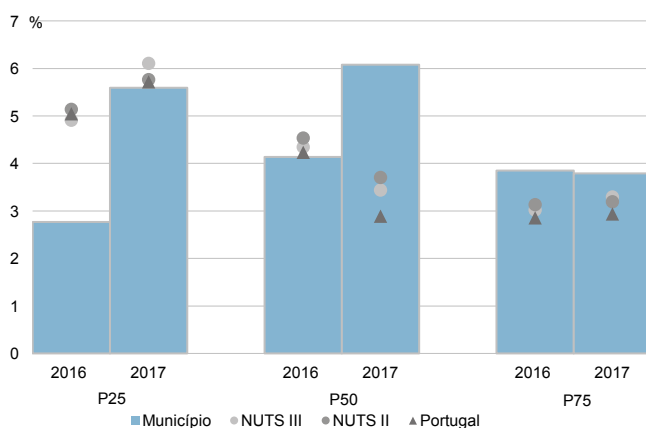
Percentis de rendimento bruto declarado e do rendimento bruto declarado deduzido do IRS liquidado por sujeito passivo, 2017



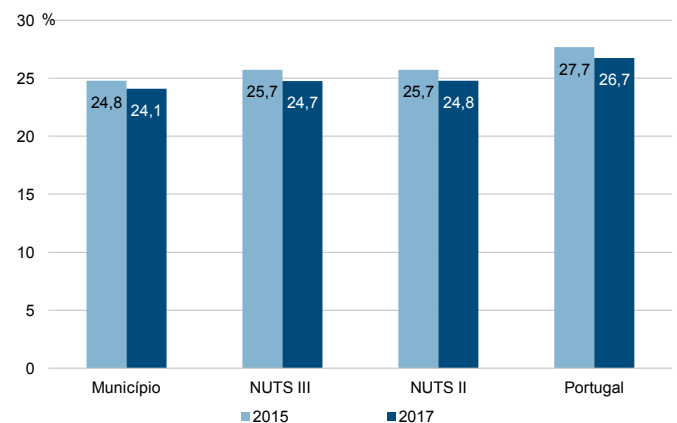
Rádios de desigualdade do rendimento bruto declarado e do rendimento bruto declarado deduzido do IRS liquidado por sujeito passivo, 2017



Taxa de variação anual dos percentis do rendimento bruto declarado deduzido do IRS liquidado por sujeito passivo, 2016-2017



Coefficiente de Gini do rendimento bruto declarado deduzido do IRS liquidado por sujeito passivo, 2015 e 2017

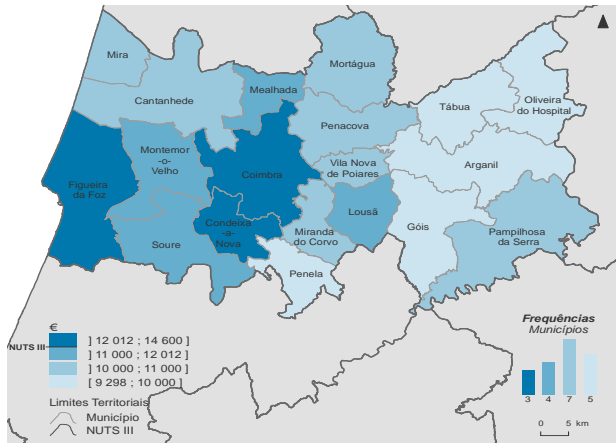


**NUTS III: Região de Coimbra**

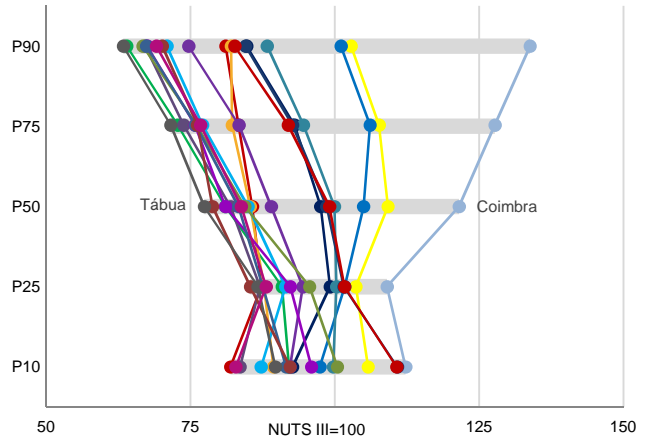
**NUTS II: Centro**

|   |         |                                       |           |
|---|---------|---------------------------------------|-----------|
| Informação da NUTS III (2017)                                   |         |                                       |           |
| <b>Agregados Fiscais (Nº):</b>                                  | 216 449 | <b>Rendimento bruto (milhares €):</b> | 3 934 887 |
| <b>Rendimento bruto deduzido do IRS liquidado (milhares €):</b> |         | 3 456 096                             |           |

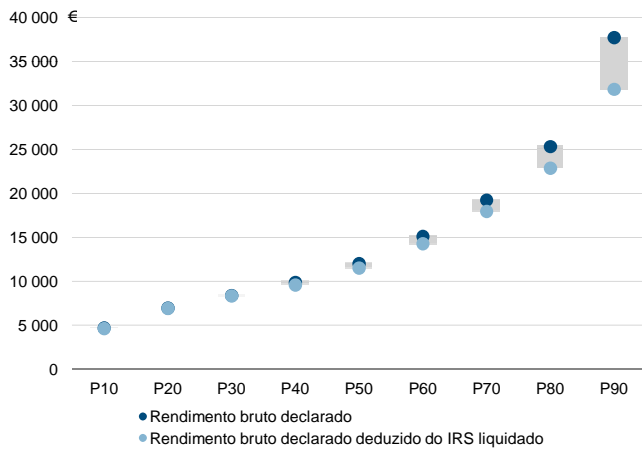
Rendimento bruto declarado mediano por agregado fiscal, 2017



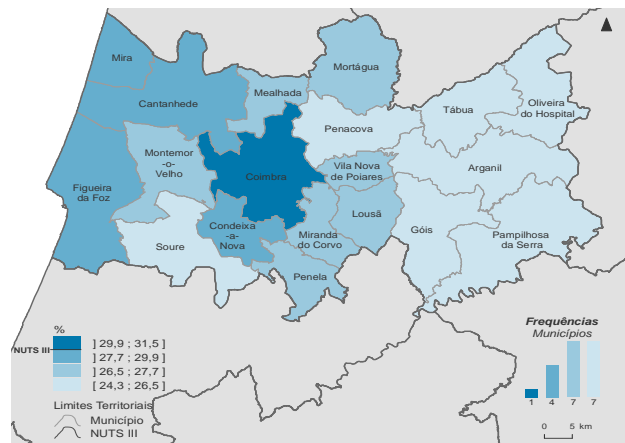
Percentis de rendimento bruto declarado por agregado fiscal (NUTS III=100) nos municípios, 2017



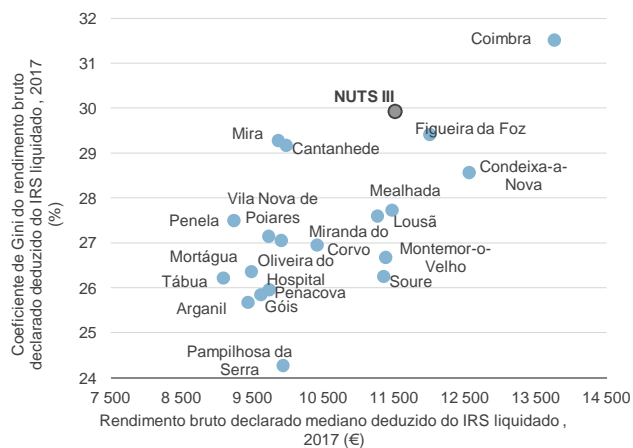
Percentis de rendimento bruto declarado e do rendimento bruto declarado deduzido do IRS liquidado por agregado fiscal, 2017



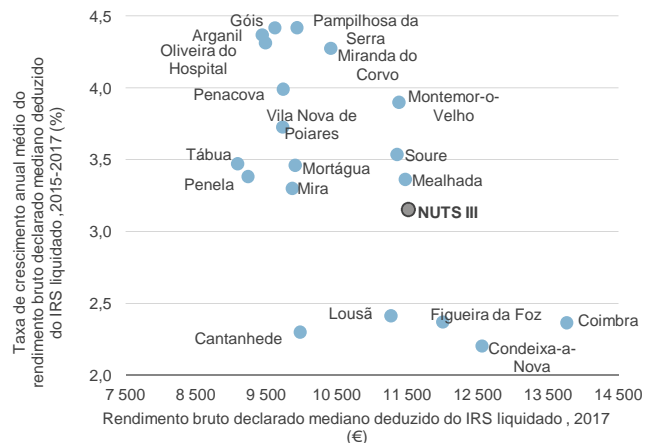
Coefficiente de Gini do rendimento bruto declarado deduzido do IRS liquidado por agregado fiscal, 2017



Mediana e Coeficiente de Gini do rendimento bruto declarado deduzido do IRS liquidado por agregado fiscal, 2017



Mediana e taxa de crescimento anual médio do rendimento bruto declarado deduzido do IRS liquidado por agregado fiscal, 2015-2017



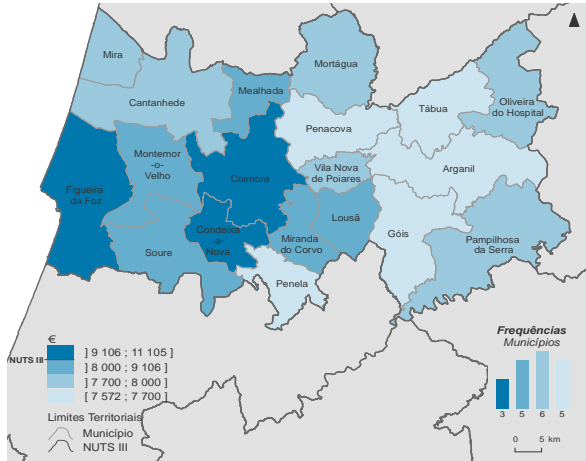
**NUTS III: Região de Coimbra**

**NUTS II: Centro**

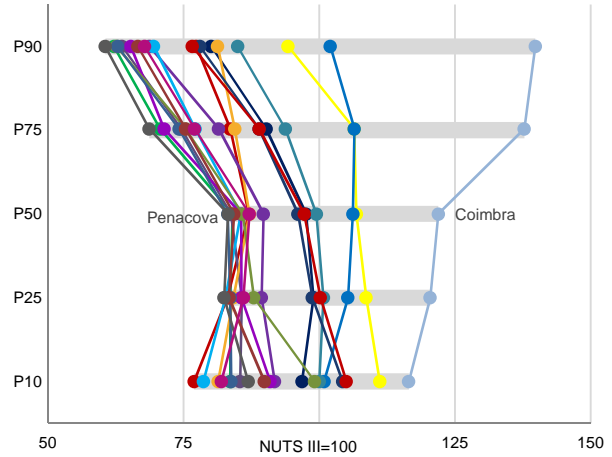
Informação da NUTS III (2017)

**Sujeitos Passivos - A e B (Nº):** 313 612    **Rendimento bruto (milhares €):** 3 934 887    **Rendimento bruto deduzido do IRS liquidado (milhares €):** 3 456 096

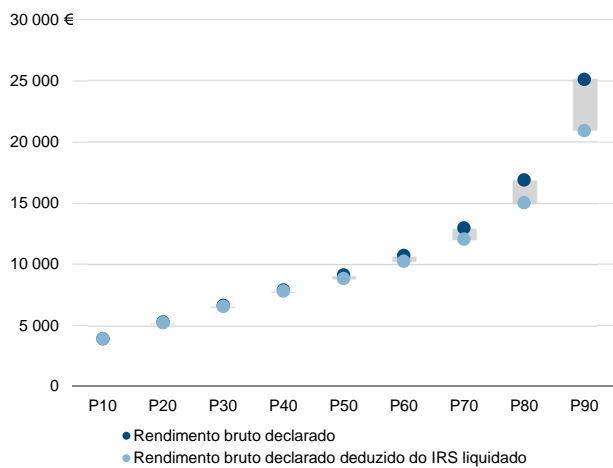
Rendimento bruto declarado mediano por sujeito passivo, 2017



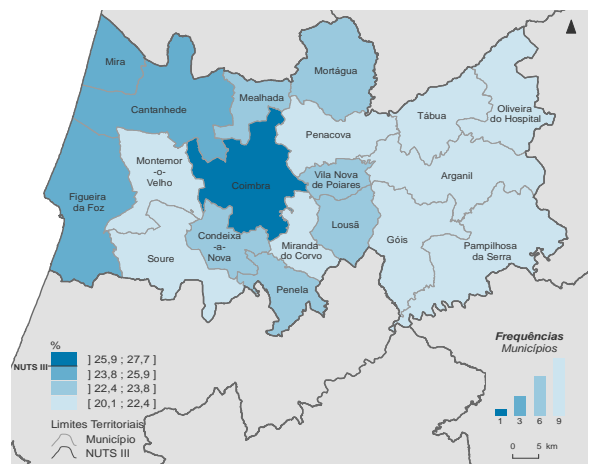
Percentis de rendimento bruto declarado por sujeito passivo (NUTS III=100) nos municípios, 2017



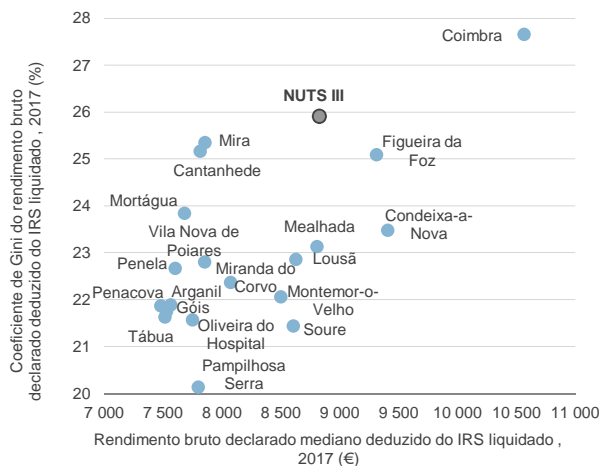
Percentis de rendimento bruto declarado e do rendimento bruto declarado deduzido do IRS liquidado por sujeito passivo, 2017



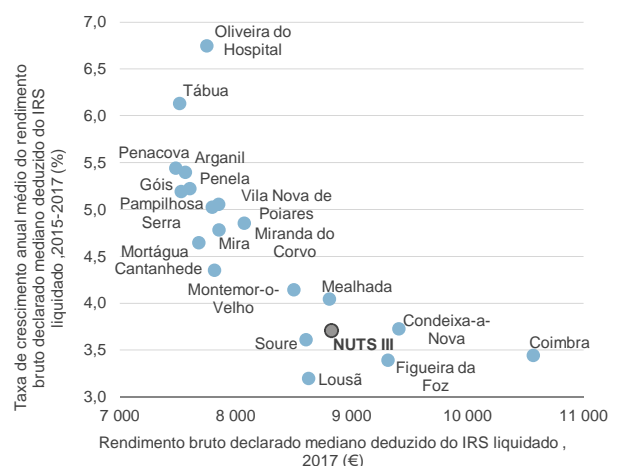
Coefficiente de Gini do rendimento bruto declarado deduzido do IRS liquidado por sujeito passivo, 2017



Mediana e Coeficiente de Gini do rendimento bruto declarado deduzido do IRS liquidado por sujeito passivo, 2017



Mediana e taxa de crescimento anual médio do rendimento bruto declarado deduzido do IRS liquidado por sujeito passivo, 2015-2017



Município: **Arganil**

NUTS III: **Região de Coimbra**

NUTS II: **Centro**

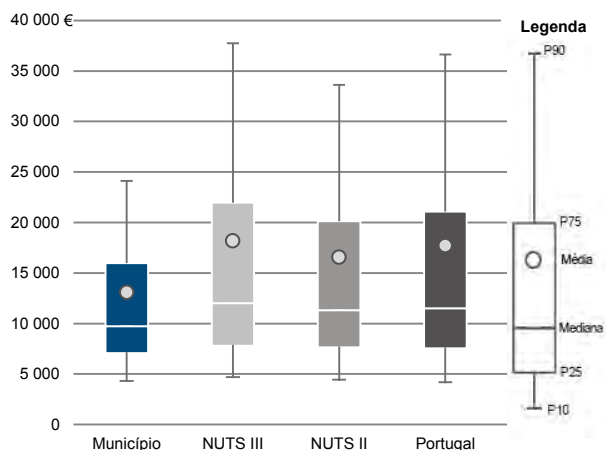
Informação do Município (2017)

Agregados Fiscais (Nº): 5 340

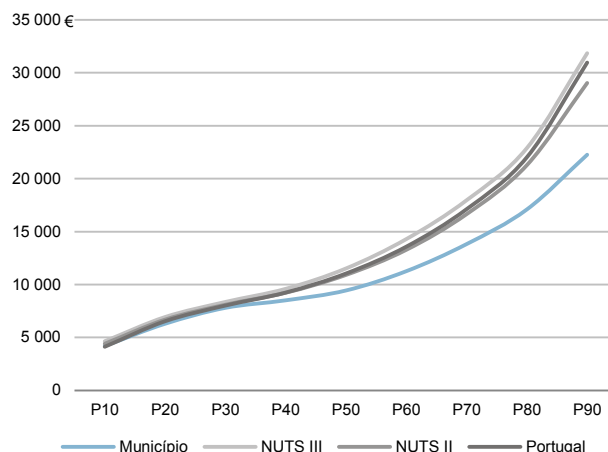
Rendimento bruto (milhares €): 69 776

Rendimento bruto deduzido do IRS liquidado (milhares €): 65 131

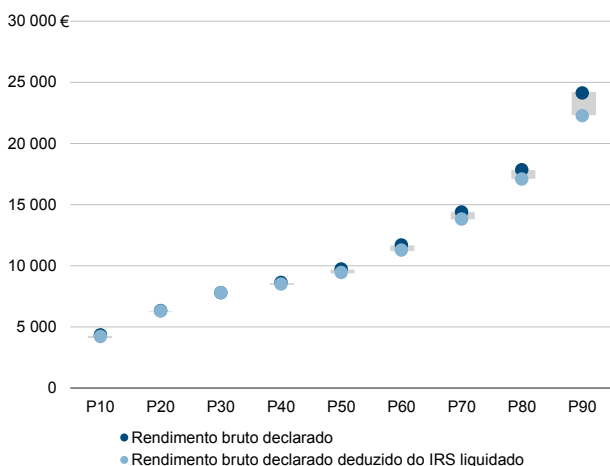
Média e percentis de rendimento bruto declarado por agregado fiscal, 2017



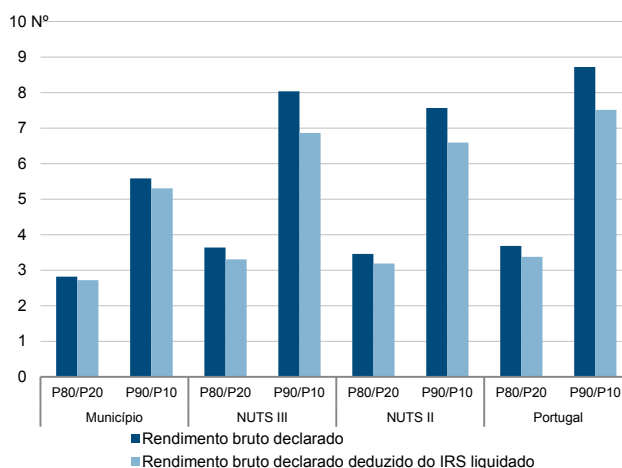
Percentis de rendimento bruto declarado deduzido do IRS liquidado por agregado fiscal, 2017



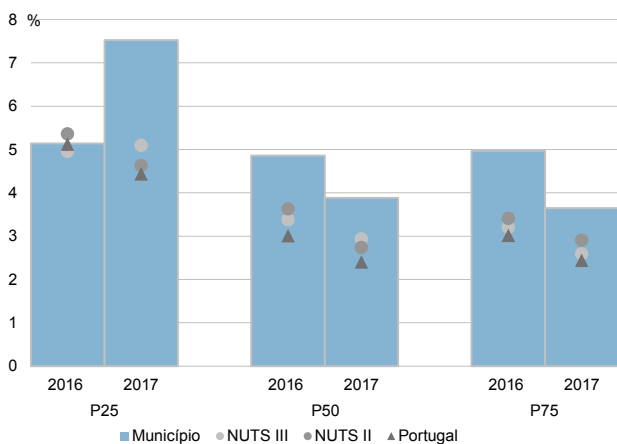
Percentis de rendimento bruto declarado e do rendimento bruto declarado deduzido do IRS liquidado por agregado fiscal, 2017



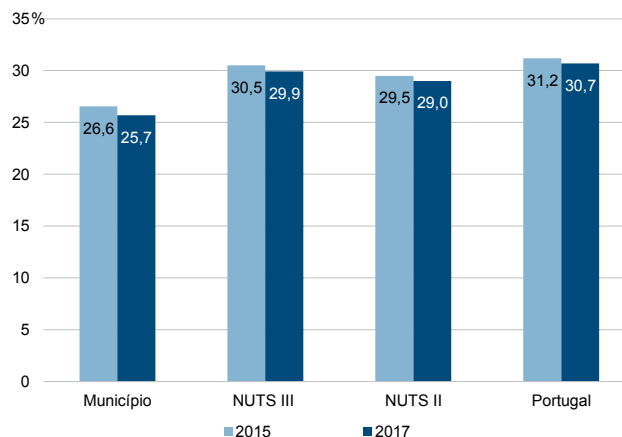
Rácios de desigualdade do rendimento bruto declarado e do rendimento bruto declarado deduzido do IRS liquidado por agregado fiscal, 2017



Taxa de variação anual dos percentis do rendimento bruto declarado deduzido do IRS liquidado por agregado fiscal, 2016-2017



Coefficiente de Gini do rendimento bruto declarado deduzido do IRS liquidado por agregado fiscal, 2015 e 2017



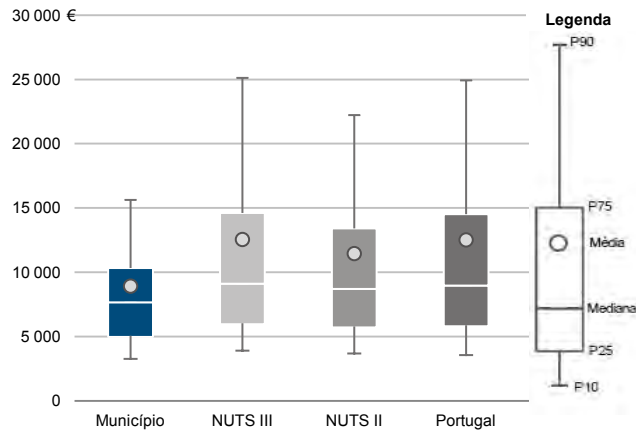
Município: **Arganil**

NUTS III: **Região de Coimbra**

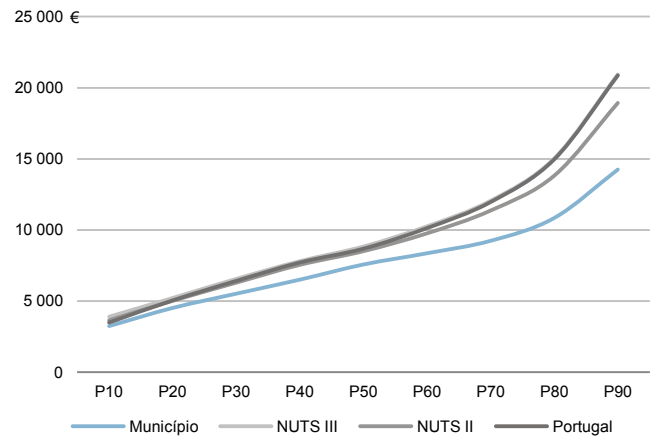
NUTS II: **Centro**

|                                 |       |  |        |
|---------------------------------|-------|--|--------|
| Informação do Município (2017)  |       |  |        |
| Sujeitos Passivos - A e B (Nº): | 7 824 | Rendimento bruto (milhares €):                           | 69 776 |
|                                 |       | Rendimento bruto deduzido do IRS liquidado (milhares €): | 65 131 |

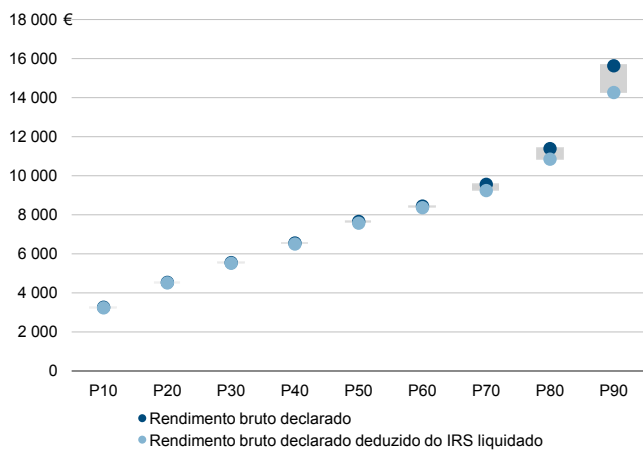
Média e percentis de rendimento bruto declarado por sujeito passivo, 2017



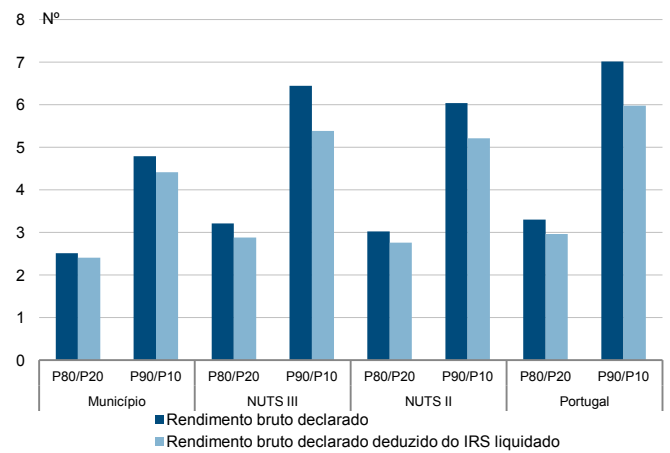
Percentis de rendimento bruto declarado deduzido do IRS liquidado por sujeito passivo, 2017



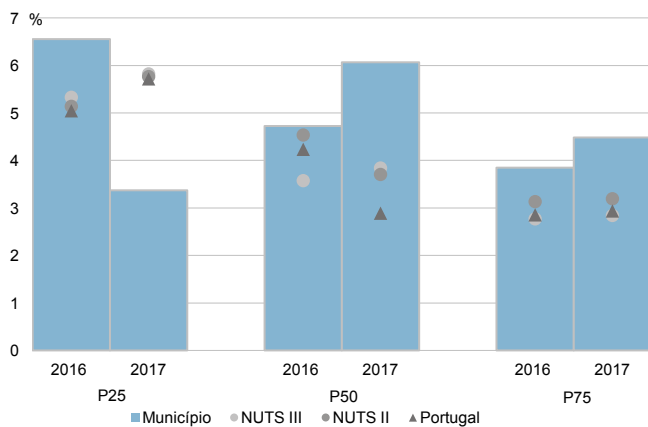
Percentis de rendimento bruto declarado e do rendimento bruto declarado deduzido do IRS liquidado por sujeito passivo, 2017



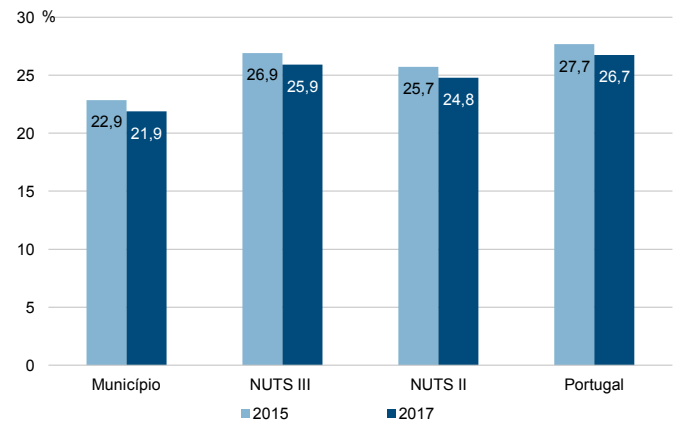
Rádios de desigualdade do rendimento bruto declarado e do rendimento bruto declarado deduzido do IRS liquidado por sujeito passivo, 2017



Taxa de variação anual dos percentis do rendimento bruto declarado deduzido do IRS liquidado por sujeito passivo, 2016-2017



Coefficiente de Gini do rendimento bruto declarado deduzido do IRS liquidado por sujeito passivo, 2015 e 2017



Município: **Cantanhede**

NUTS III: **Região de Coimbra**

NUTS II: **Centro**

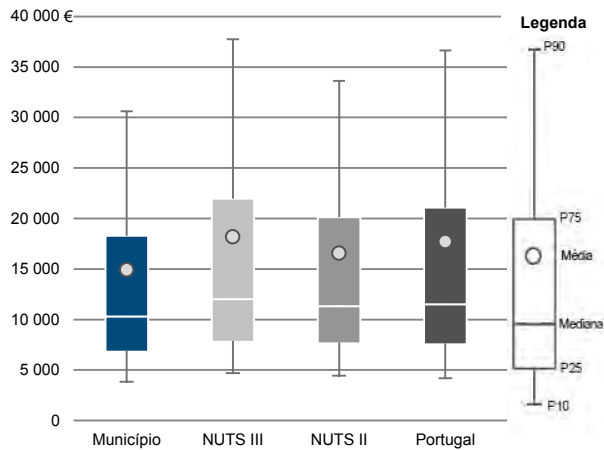
Informação do Município (2017)

Agregados Fiscais (Nº): 16 537

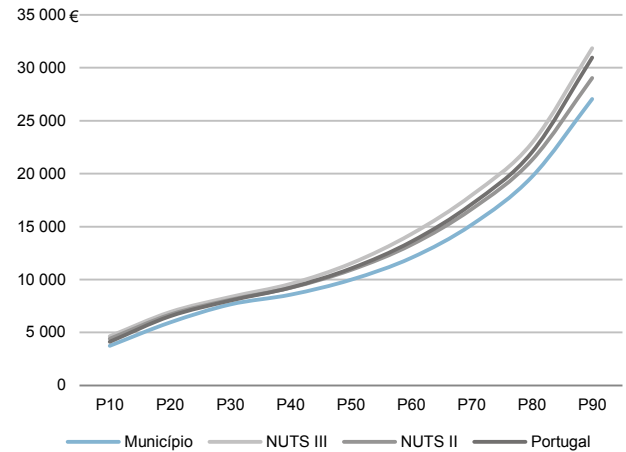
Rendimento bruto (milhares €): 246 576

Rendimento bruto deduzido do IRS liquidado (milhares €): 223 431

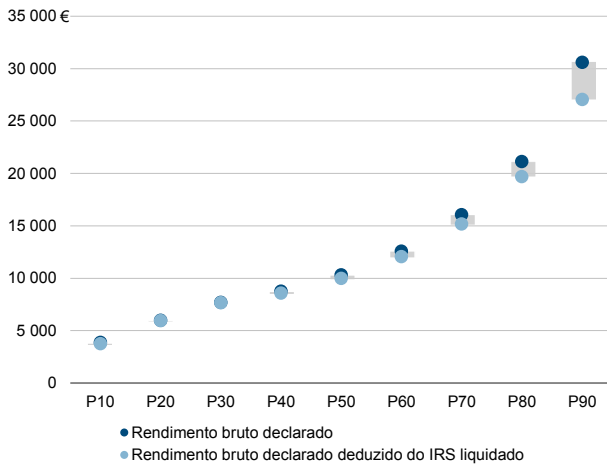
Média e percentis de rendimento bruto declarado por agregado fiscal, 2017



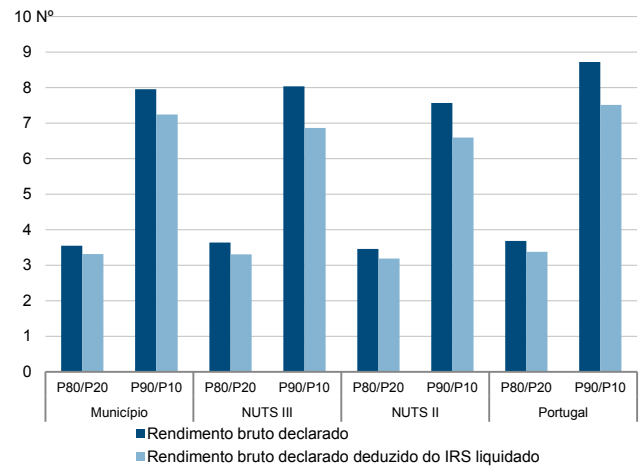
Percentis de rendimento bruto declarado deduzido do IRS liquidado por agregado fiscal, 2017



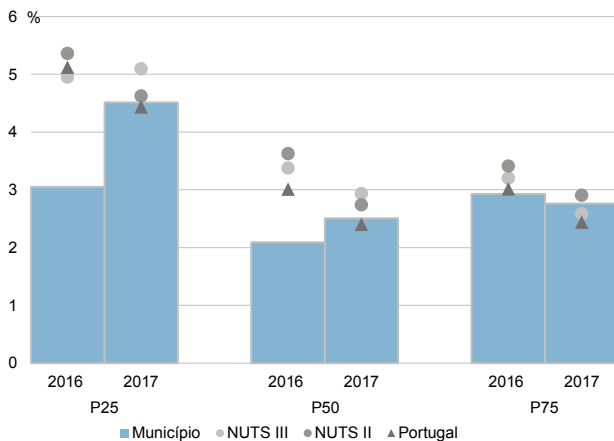
Percentis de rendimento bruto declarado e do rendimento bruto declarado deduzido do IRS liquidado por agregado fiscal, 2017



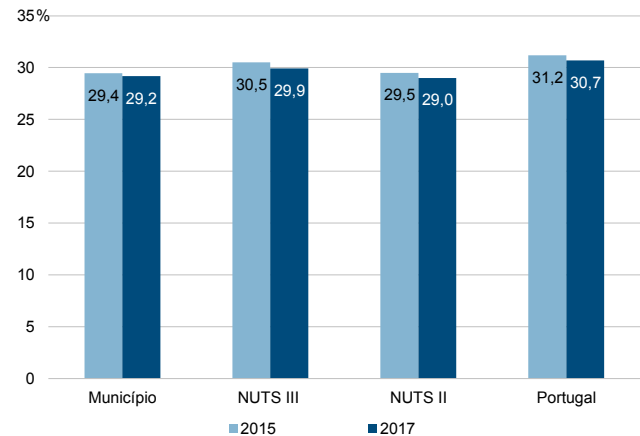
Rácios de desigualdade do rendimento bruto declarado e do rendimento bruto declarado deduzido do IRS liquidado por agregado fiscal, 2017



Taxa de variação anual dos percentis do rendimento bruto declarado deduzido do IRS liquidado por agregado fiscal, 2016-2017



Coefficiente de Gini do rendimento bruto declarado deduzido do IRS liquidado por agregado fiscal, 2015 e 2017



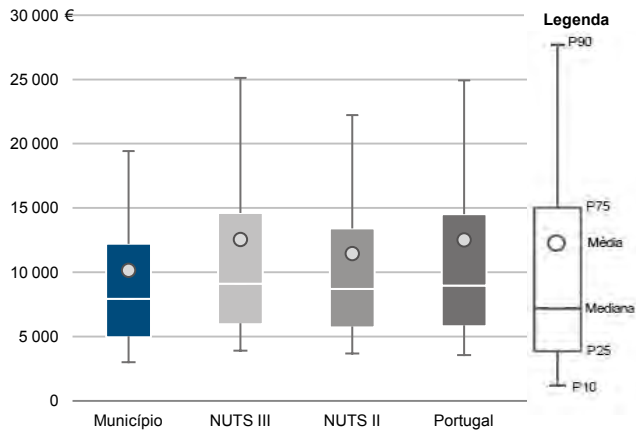
Município: **Cantanhede**

NUTS III: **Região de Coimbra**

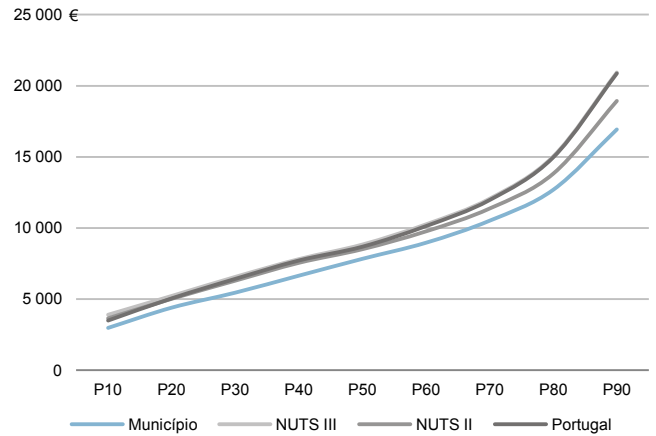
NUTS II: **Centro**

|                                 |        |  |         |
|---------------------------------|--------|--|---------|
| Informação do Município (2017)  |        |  |         |
| Sujeitos Passivos - A e B (Nº): | 24 297 | Rendimento bruto (milhares €):                           | 246 576 |
|                                 |        | Rendimento bruto deduzido do IRS liquidado (milhares €): | 223 431 |

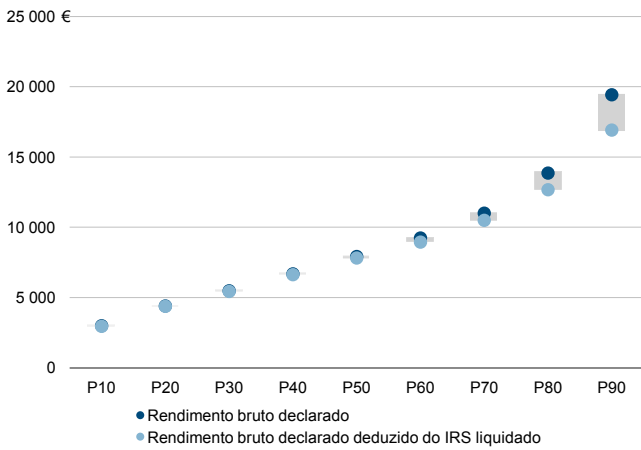
Média e percentis de rendimento bruto declarado por sujeito passivo, 2017



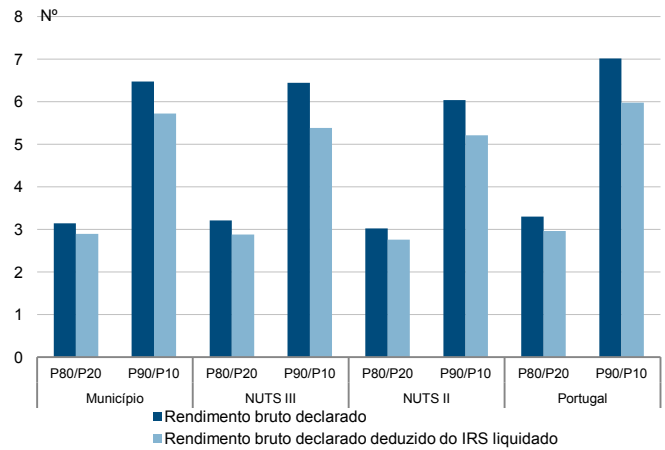
Percentis de rendimento bruto declarado deduzido do IRS liquidado por sujeito passivo, 2017



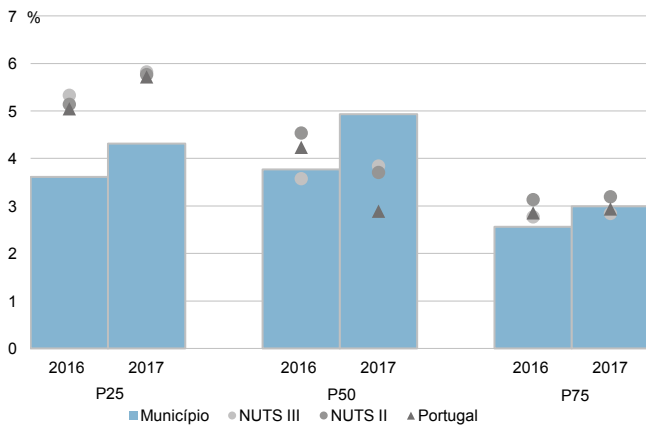
Percentis de rendimento bruto declarado e do rendimento bruto declarado deduzido do IRS liquidado por sujeito passivo, 2017



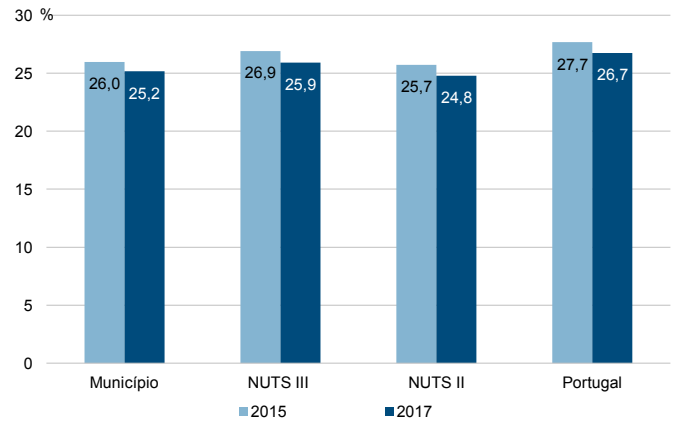
Rádios de desigualdade do rendimento bruto declarado e do rendimento bruto declarado deduzido do IRS liquidado por sujeito passivo, 2017



Taxa de variação anual dos percentis do rendimento bruto declarado deduzido do IRS liquidado por sujeito passivo, 2016-2017



Coefficiente de Gini do rendimento bruto declarado deduzido do IRS liquidado por sujeito passivo, 2015 e 2017





Município: **Coimbra**

NUTS III: **Região de Coimbra**

NUTS II: **Centro**

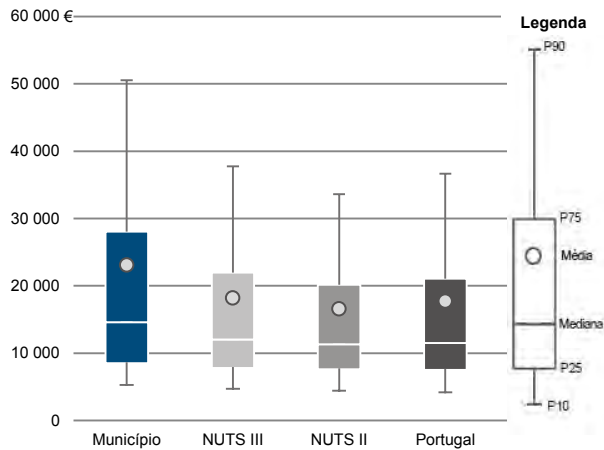
Informação do Município (2017)

Agregados Fiscais (N°): 72 217

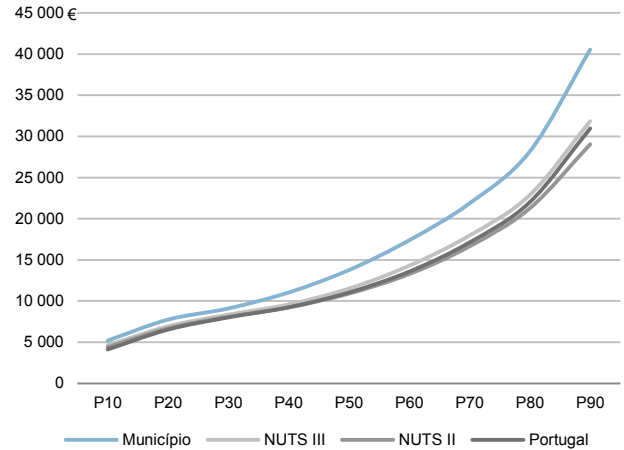
Rendimento bruto (milhares €): 1 665 967

Rendimento bruto deduzido do IRS liquidado (milhares €): 1 402 095

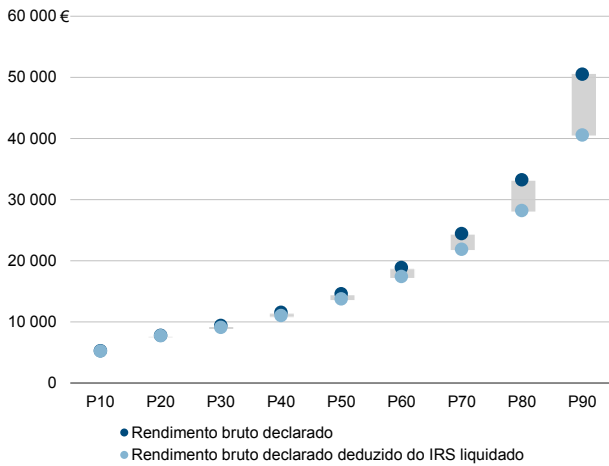
Média e percentis de rendimento bruto declarado por agregado fiscal, 2017



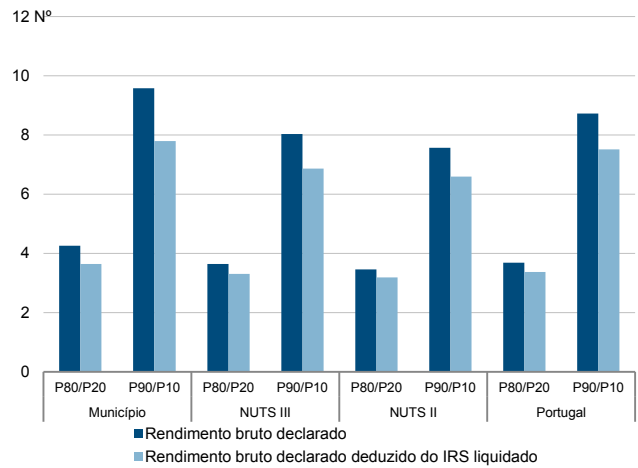
Percentis de rendimento bruto declarado deduzido do IRS liquidado por agregado fiscal, 2017



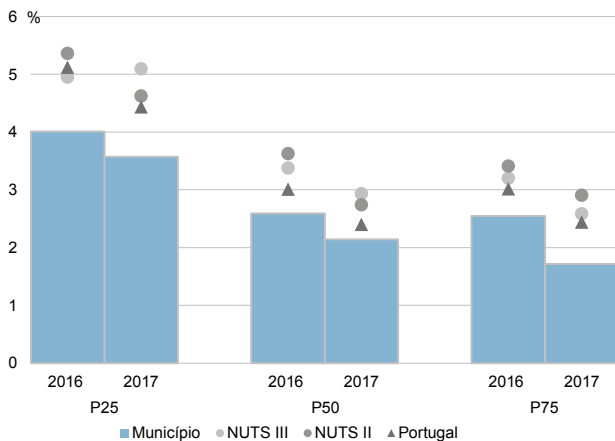
Percentis de rendimento bruto declarado e do rendimento bruto declarado deduzido do IRS liquidado por agregado fiscal, 2017



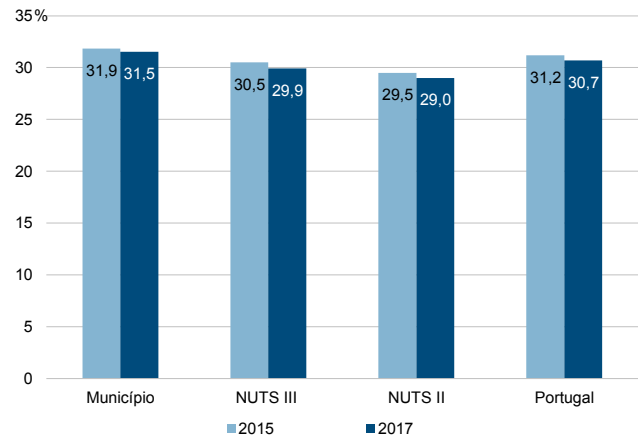
Rácios de desigualdade do rendimento bruto declarado e do rendimento bruto declarado deduzido do IRS liquidado por agregado fiscal, 2017



Taxa de variação anual dos percentis do rendimento bruto declarado deduzido do IRS liquidado por agregado fiscal, 2016-2017



Coefficiente de Gini do rendimento bruto declarado deduzido do IRS liquidado por agregado fiscal, 2015 e 2017



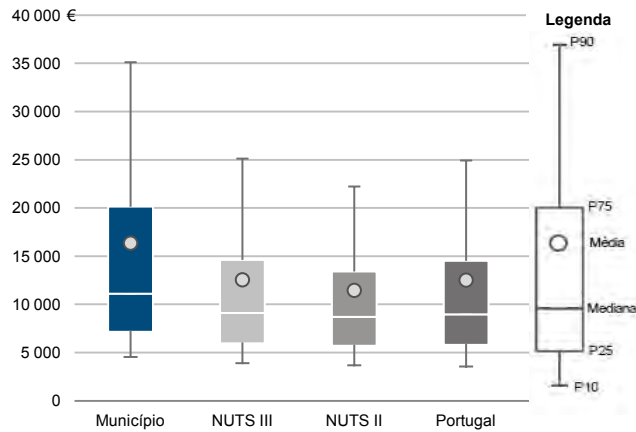
Município: **Coimbra**

NUTS III: **Região de Coimbra**

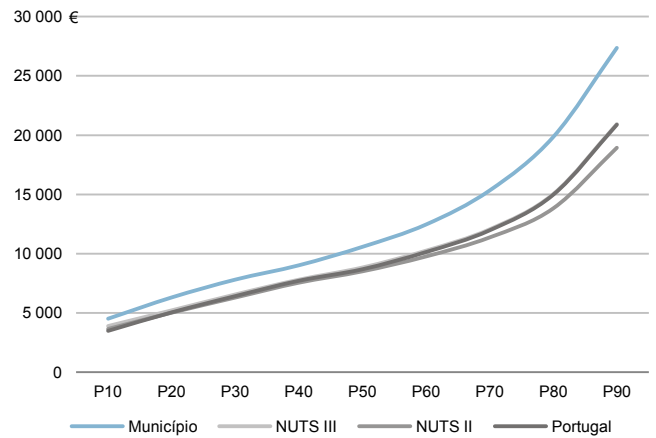
NUTS II: **Centro**

|                                 |         |  |           |
|---------------------------------|---------|--|-----------|
| Informação do Município (2017)  |         |  |           |
| Sujeitos Passivos - A e B (Nº): | 101 883 | Rendimento bruto (milhares €):                           | 1 665 967 |
|                                 |         | Rendimento bruto deduzido do IRS liquidado (milhares €): | 1 402 095 |

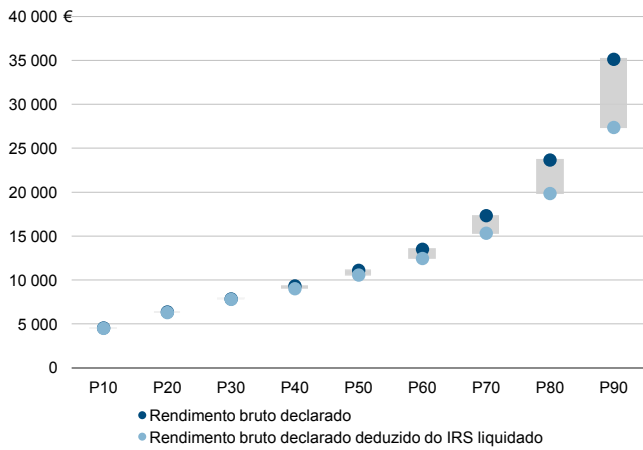
Média e percentis de rendimento bruto declarado por sujeito passivo, 2017



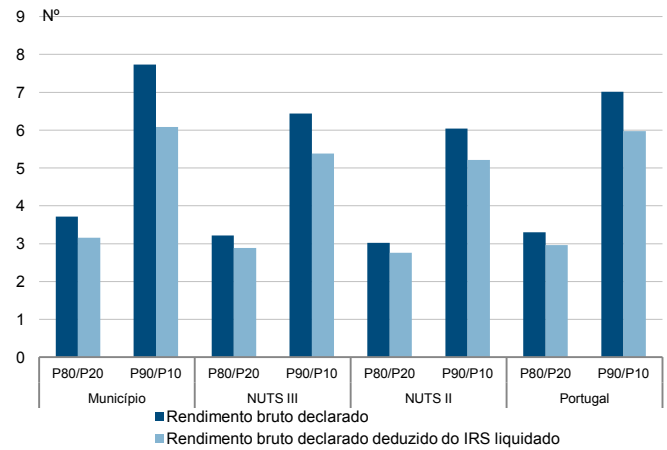
Percentis de rendimento bruto declarado deduzido do IRS liquidado por sujeito passivo, 2017



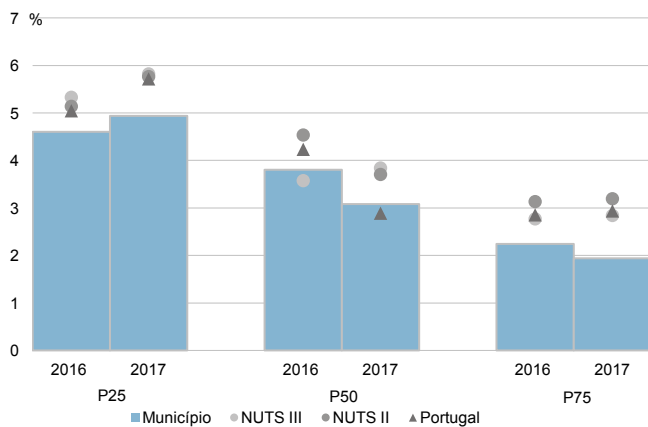
Percentis de rendimento bruto declarado e do rendimento bruto declarado deduzido do IRS liquidado por sujeito passivo, 2017



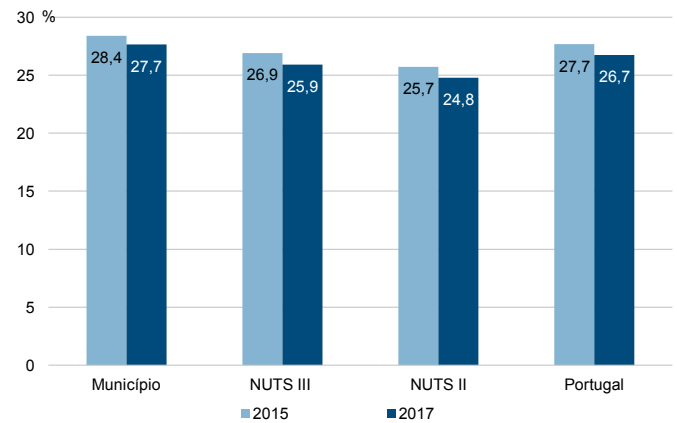
Rádios de desigualdade do rendimento bruto declarado e do rendimento bruto declarado deduzido do IRS liquidado por sujeito passivo, 2017



Taxa de variação anual dos percentis do rendimento bruto declarado deduzido do IRS liquidado por sujeito passivo, 2016-2017



Coefficiente de Gini do rendimento bruto declarado deduzido do IRS liquidado por sujeito passivo, 2015 e 2017



Município: **Condeixa-a-Nova**

NUTS III: **Região de Coimbra**

NUTS II: **Centro**

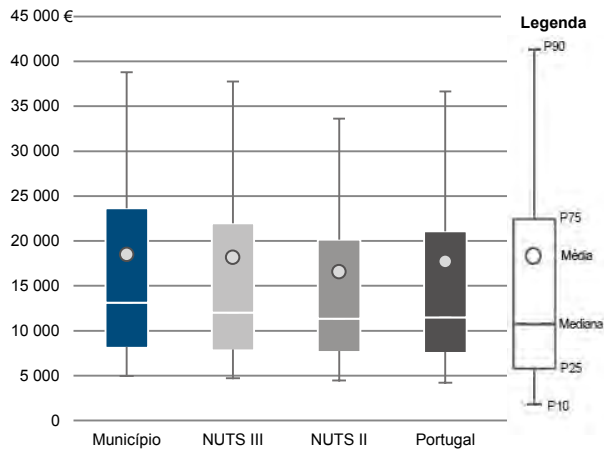
Informação do Município (2017)

Agregados Fiscais (Nº): 7 757

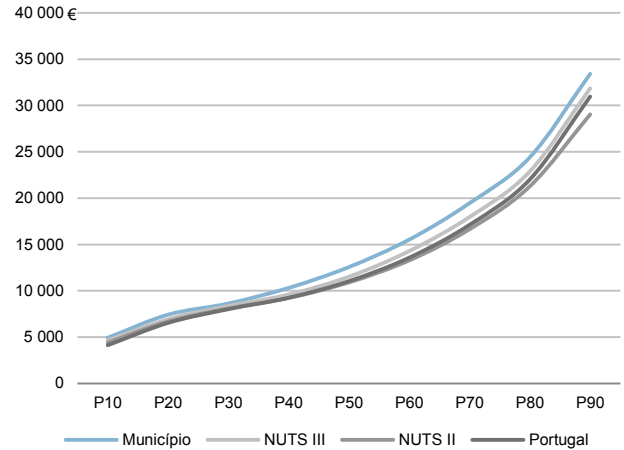
Rendimento bruto (milhares €): 143 344

Rendimento bruto deduzido do IRS liquidado (milhares €): 128 100

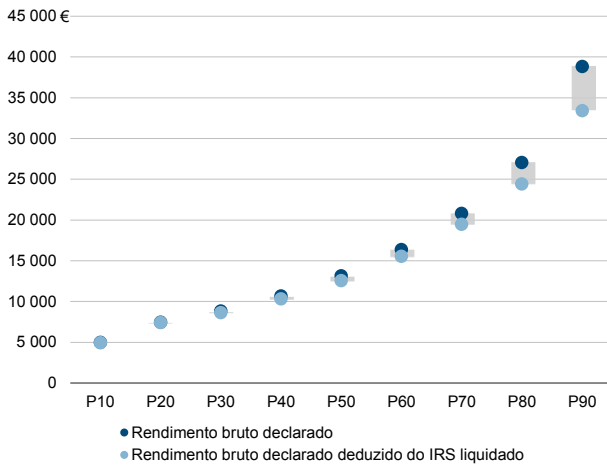
Média e percentis de rendimento bruto declarado por agregado fiscal, 2017



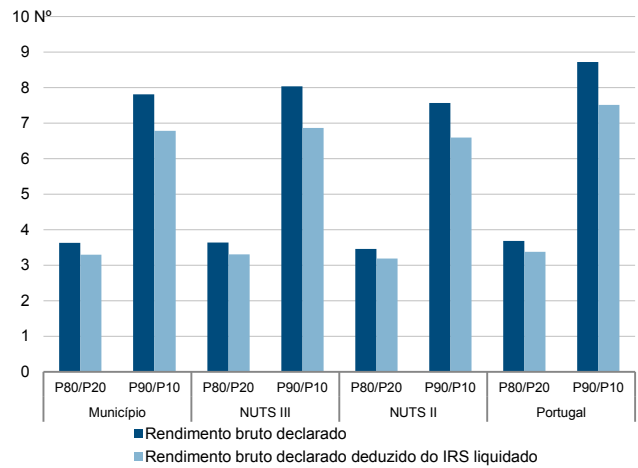
Percentis de rendimento bruto declarado deduzido do IRS liquidado por agregado fiscal, 2017



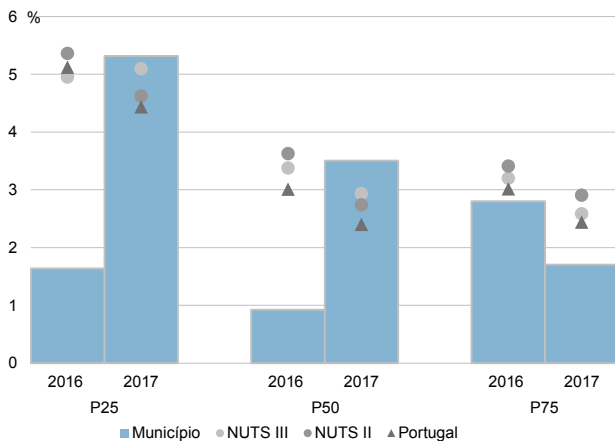
Percentis de rendimento bruto declarado e do rendimento bruto declarado deduzido do IRS liquidado por agregado fiscal, 2017



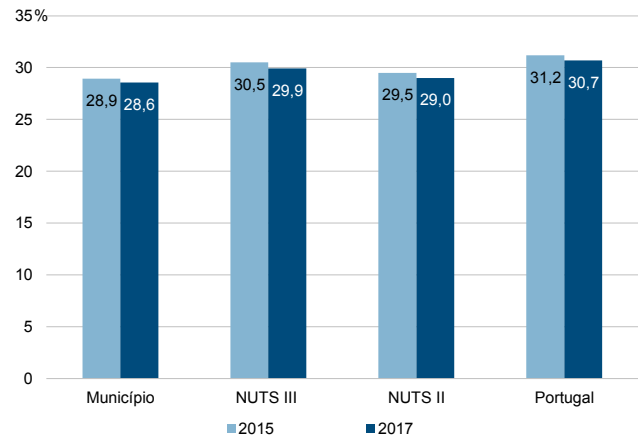
Rácios de desigualdade do rendimento bruto declarado e do rendimento bruto declarado deduzido do IRS liquidado por agregado fiscal, 2017



Taxa de variação anual dos percentis do rendimento bruto declarado deduzido do IRS liquidado por agregado fiscal, 2016-2017



Coefficiente de Gini do rendimento bruto declarado deduzido do IRS liquidado por agregado fiscal, 2015 e 2017



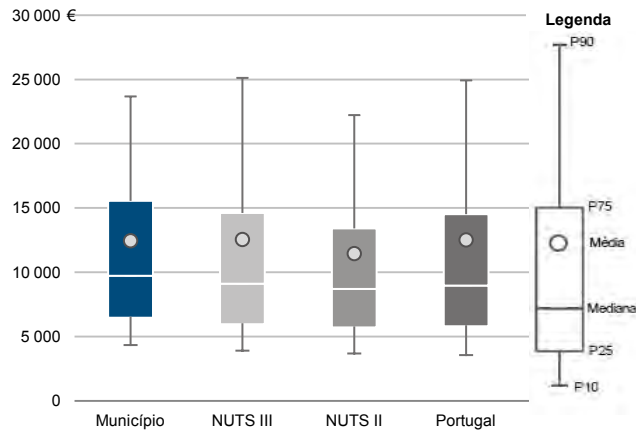
Município: **Condeixa-a-Nova**

NUTS III: **Região de Coimbra**

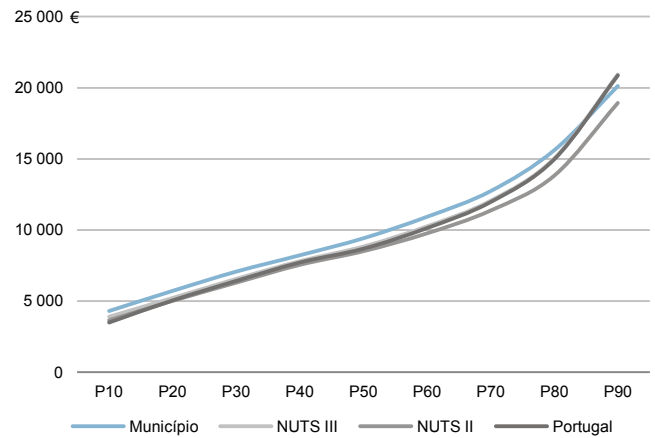
NUTS II: **Centro**

|                                 |        |  |         |
|---------------------------------|--------|--|---------|
| Informação do Município (2017)  |        |  |         |
| Sujeitos Passivos - A e B (Nº): | 11 515 | Rendimento bruto (milhares €):                           | 143 344 |
|                                 |        | Rendimento bruto deduzido do IRS liquidado (milhares €): | 128 100 |

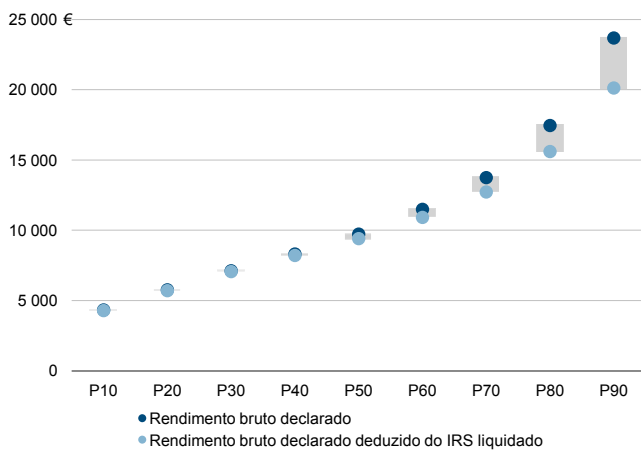
Média e percentis de rendimento bruto declarado por sujeito passivo, 2017



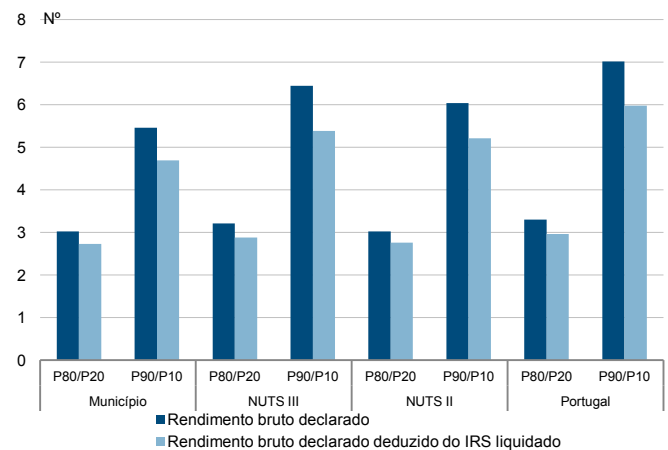
Percentis de rendimento bruto declarado deduzido do IRS liquidado por sujeito passivo, 2017



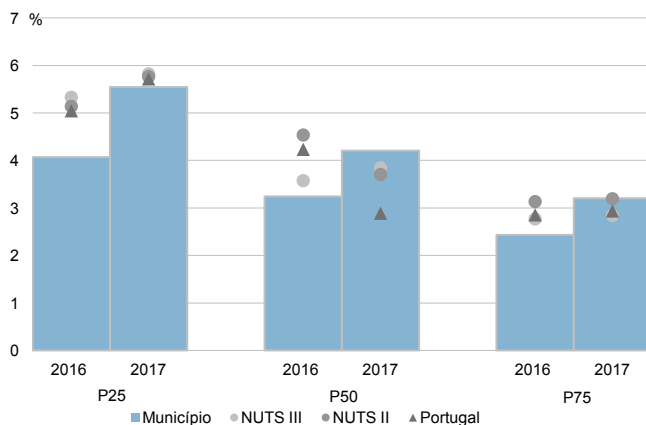
Percentis de rendimento bruto declarado e do rendimento bruto declarado deduzido do IRS liquidado por sujeito passivo, 2017



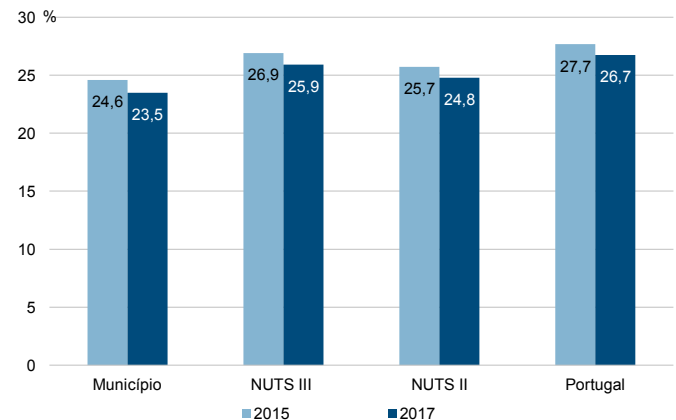
Rádios de desigualdade do rendimento bruto declarado e do rendimento bruto declarado deduzido do IRS liquidado por sujeito passivo, 2017



Taxa de variação anual dos percentis do rendimento bruto declarado deduzido do IRS liquidado por sujeito passivo, 2016-2017



Coefficiente de Gini do rendimento bruto declarado deduzido do IRS liquidado por sujeito passivo, 2015 e 2017



Município: **Figueira da Foz**

NUTS III: **Região de Coimbra**

NUTS II: **Centro**

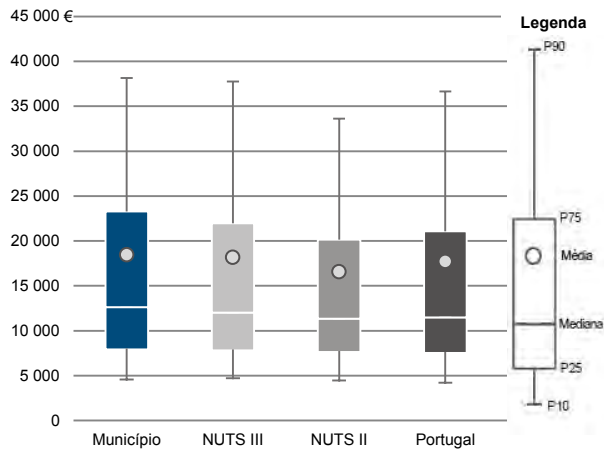
Informação do Município (2017)

Agregados Fiscais (Nº): 29 586

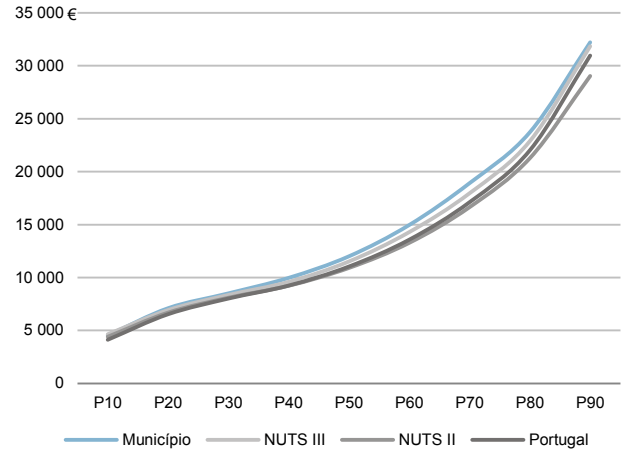
Rendimento bruto (milhares €): 546 065

Rendimento bruto deduzido do IRS liquidado (milhares €): 479 896

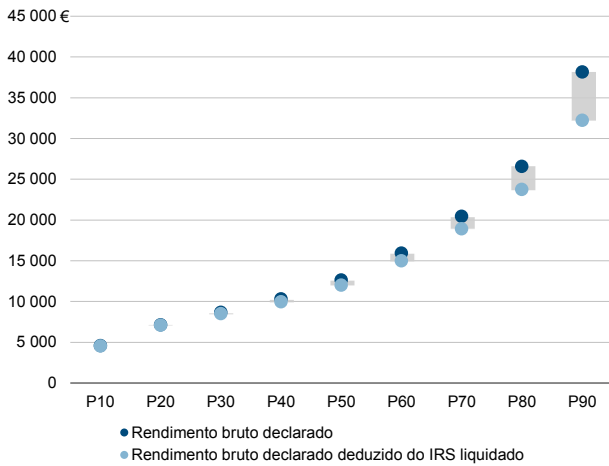
Média e percentis de rendimento bruto declarado por agregado fiscal, 2017



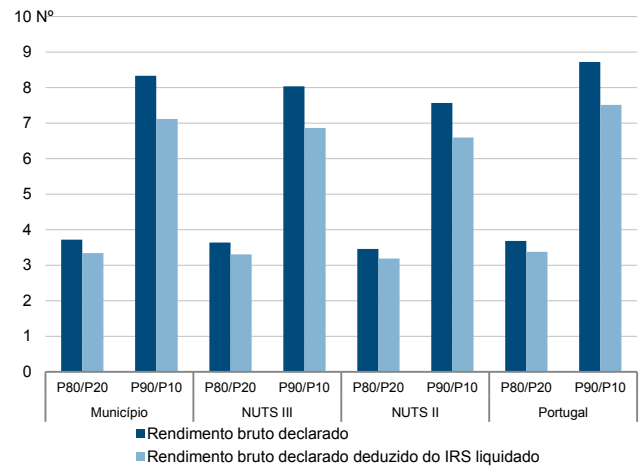
Percentis de rendimento bruto declarado deduzido do IRS liquidado por agregado fiscal, 2017



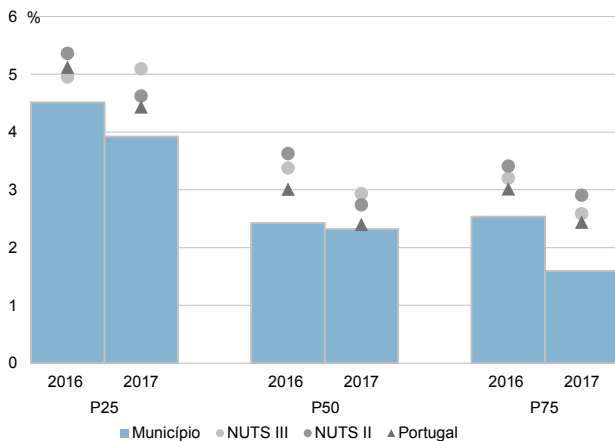
Percentis de rendimento bruto declarado e do rendimento bruto declarado deduzido do IRS liquidado por agregado fiscal, 2017



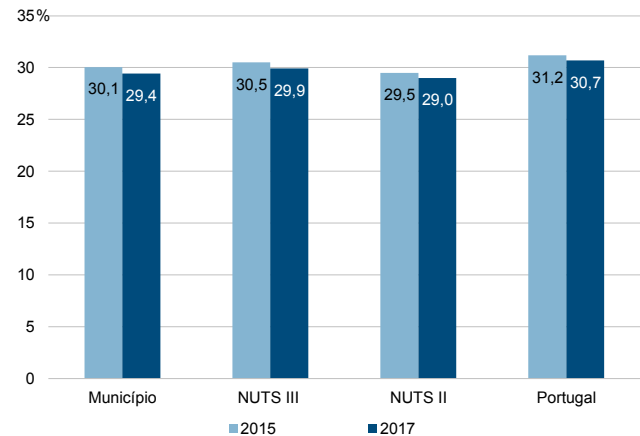
Rácios de desigualdade do rendimento bruto declarado e do rendimento bruto declarado deduzido do IRS liquidado por agregado fiscal, 2017



Taxa de variação anual dos percentis do rendimento bruto declarado deduzido do IRS liquidado por agregado fiscal, 2016-2017



Coefficiente de Gini do rendimento bruto declarado deduzido do IRS liquidado por agregado fiscal, 2015 e 2017



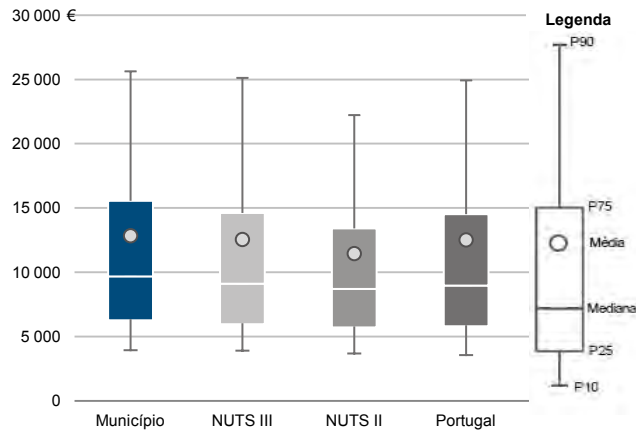
Município: **Figueira da Foz**

NUTS III: **Região de Coimbra**

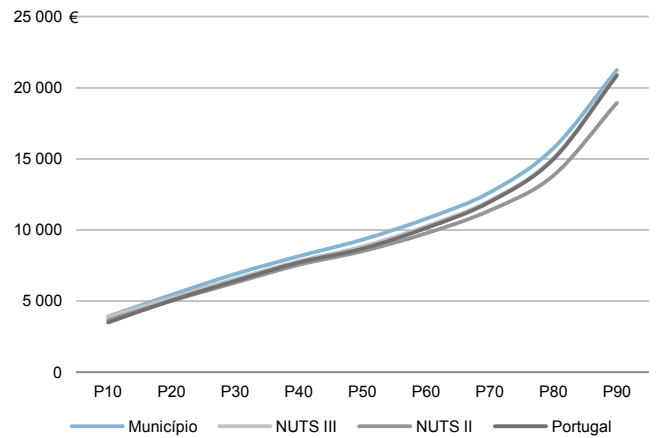
NUTS II: **Centro**

|                                 |        |  |         |
|---------------------------------|--------|--|---------|
| Informação do Município (2017)  |        |  |         |
| Sujeitos Passivos - A e B (Nº): | 42 531 | Rendimento bruto (milhares €):                           | 546 065 |
|                                 |        | Rendimento bruto deduzido do IRS liquidado (milhares €): | 479 896 |

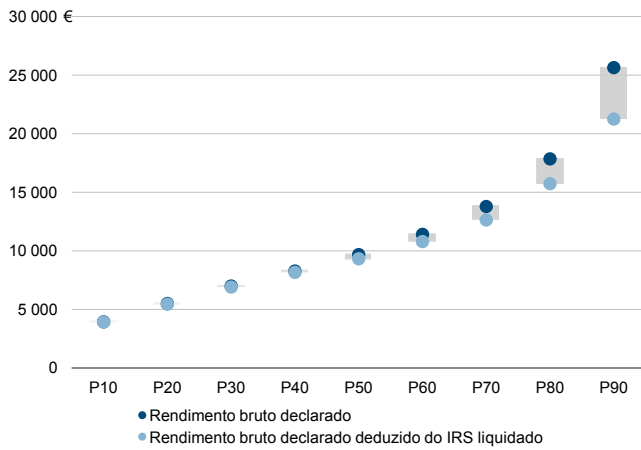
Média e percentis de rendimento bruto declarado por sujeito passivo, 2017



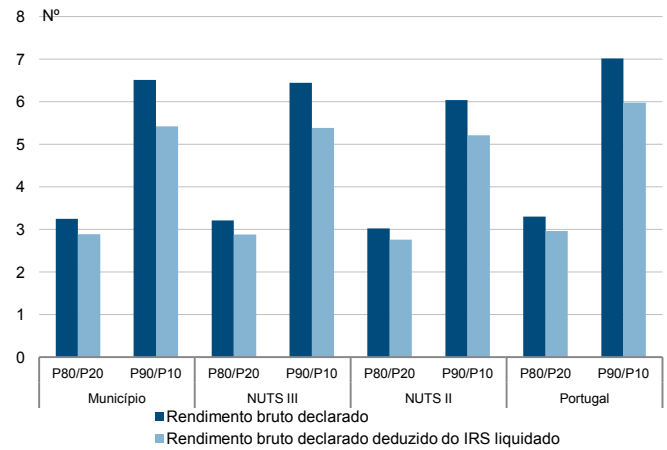
Percentis de rendimento bruto declarado deduzido do IRS liquidado por sujeito passivo, 2017



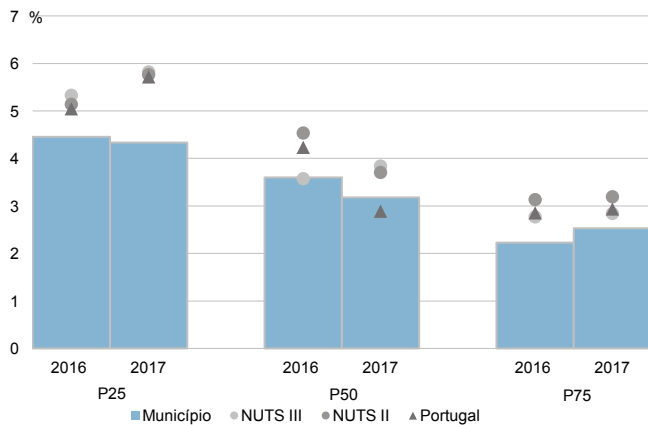
Percentis de rendimento bruto declarado e do rendimento bruto declarado deduzido do IRS liquidado por sujeito passivo, 2017



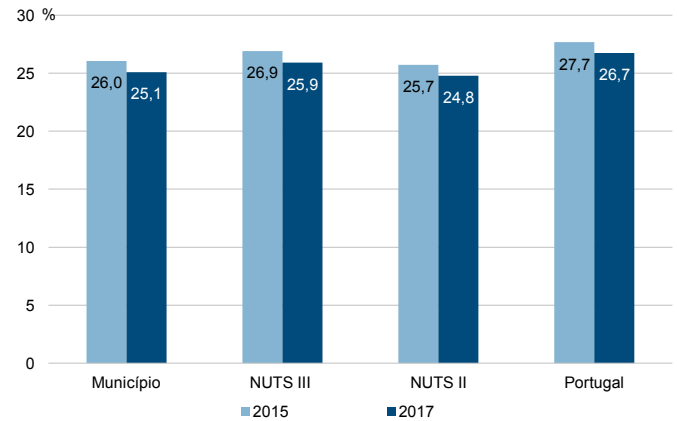
Rádios de desigualdade do rendimento bruto declarado e do rendimento bruto declarado deduzido do IRS liquidado por sujeito passivo, 2017



Taxa de variação anual dos percentis do rendimento bruto declarado deduzido do IRS liquidado por sujeito passivo, 2016-2017



Coefficiente de Gini do rendimento bruto declarado deduzido do IRS liquidado por sujeito passivo, 2015 e 2017



Município: **Góis**

NUTS III: **Região de Coimbra**

NUTS II: **Centro**

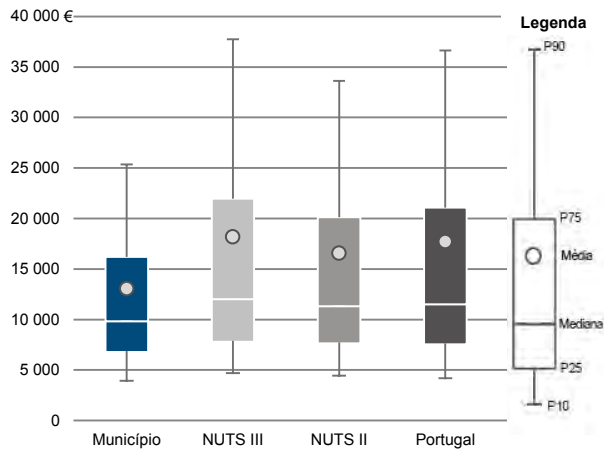
Informação do Município (2017)

Agregados Fiscais (N°): 1 870

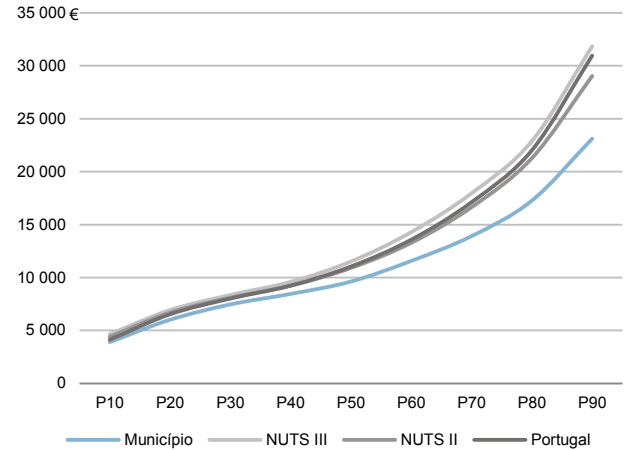
Rendimento bruto (milhares €): 24 376

Rendimento bruto deduzido do IRS liquidado (milhares €): 22 703

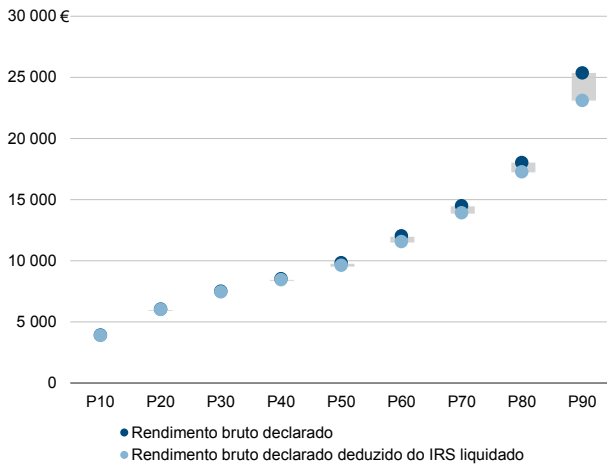
Média e percentis de rendimento bruto declarado por agregado fiscal, 2017



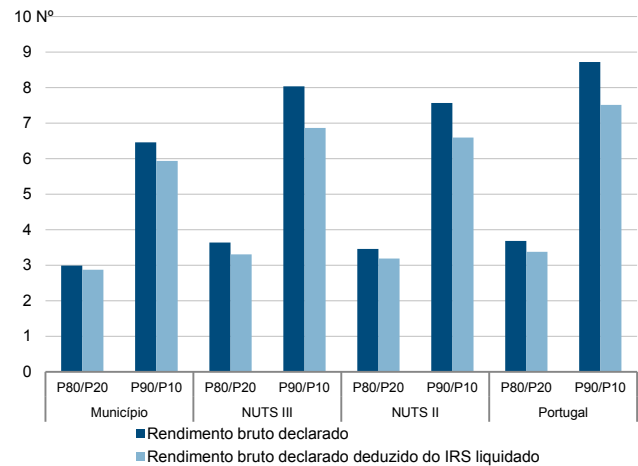
Percentis de rendimento bruto declarado deduzido do IRS liquidado por agregado fiscal, 2017



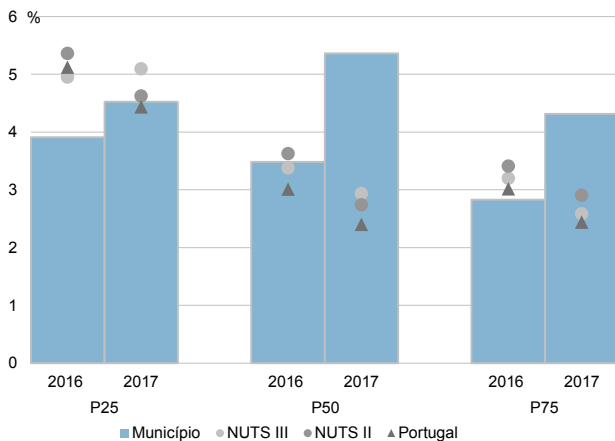
Percentis de rendimento bruto declarado e do rendimento bruto declarado deduzido do IRS liquidado por agregado fiscal, 2017



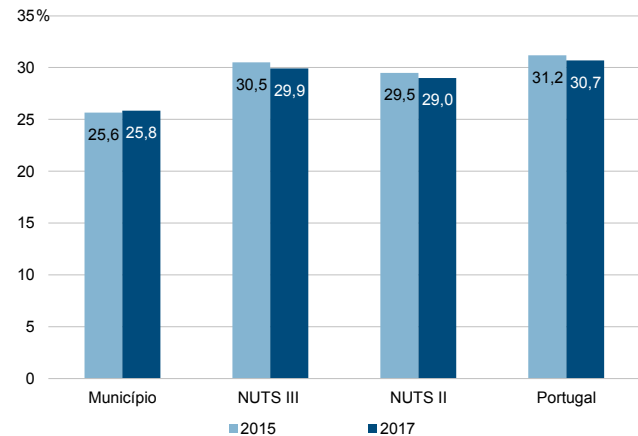
Rácios de desigualdade do rendimento bruto declarado e do rendimento bruto declarado deduzido do IRS liquidado por agregado fiscal, 2017



Taxa de variação anual dos percentis do rendimento bruto declarado deduzido do IRS liquidado por agregado fiscal, 2016-2017



Coefficiente de Gini do rendimento bruto declarado deduzido do IRS liquidado por agregado fiscal, 2015 e 2017



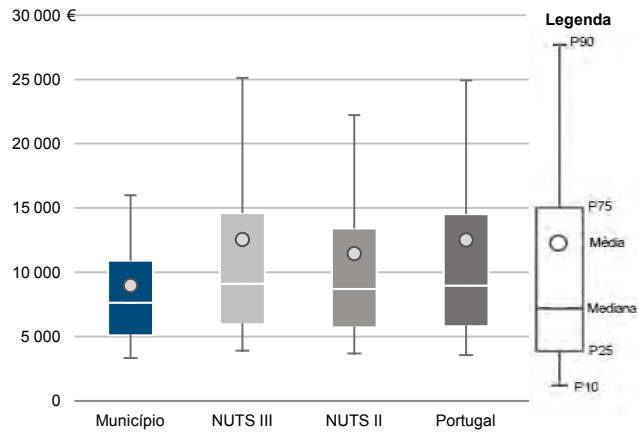
Município: **Góis**

NUTS III: **Região de Coimbra**

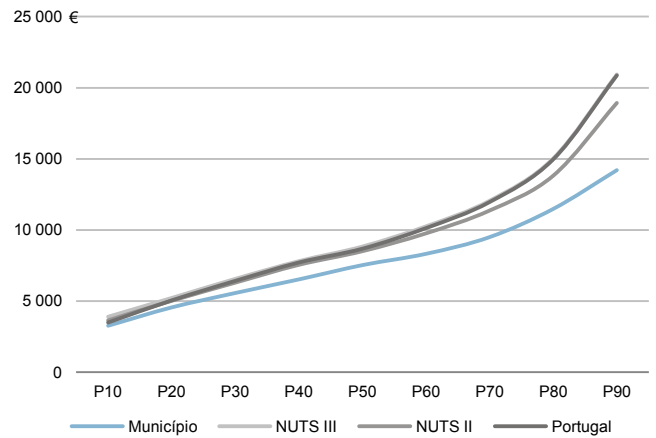
NUTS II: **Centro**

|                                 |       |  |        |
|---------------------------------|-------|--|--------|
| Informação do Município (2017)  |       |  |        |
| Sujeitos Passivos - A e B (Nº): | 2 717 | Rendimento bruto (milhares €):                           | 24 376 |
|                                 |       | Rendimento bruto deduzido do IRS liquidado (milhares €): | 22 703 |

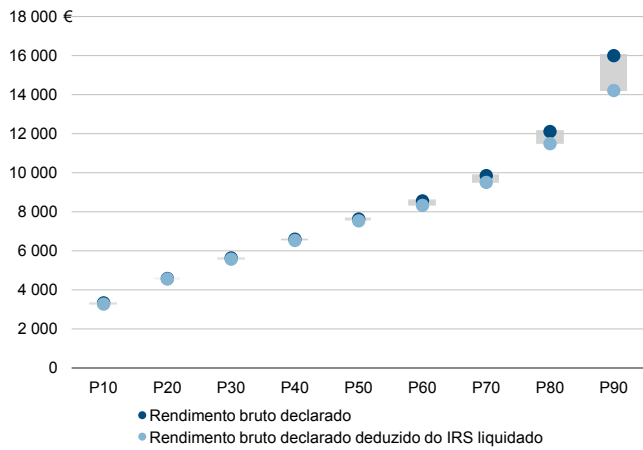
Média e percentis de rendimento bruto declarado por sujeito passivo, 2017



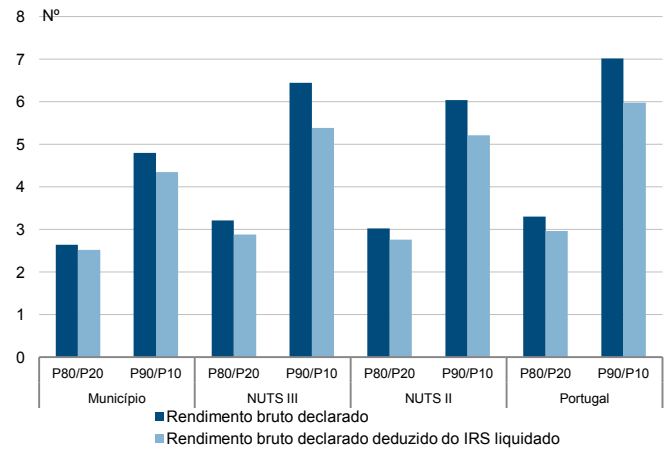
Percentis de rendimento bruto declarado deduzido do IRS liquidado por sujeito passivo, 2017



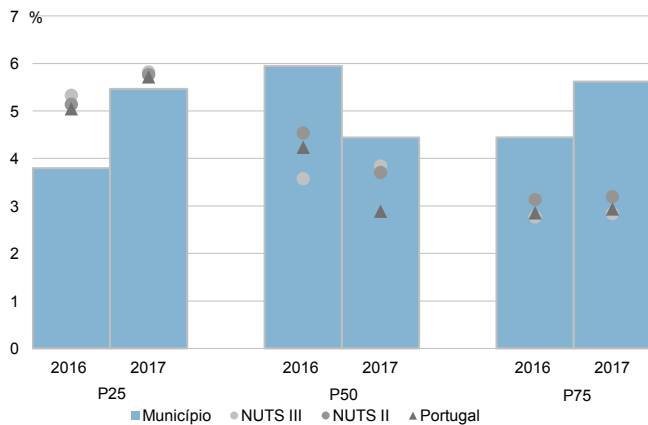
Percentis de rendimento bruto declarado e do rendimento bruto declarado deduzido do IRS liquidado por sujeito passivo, 2017



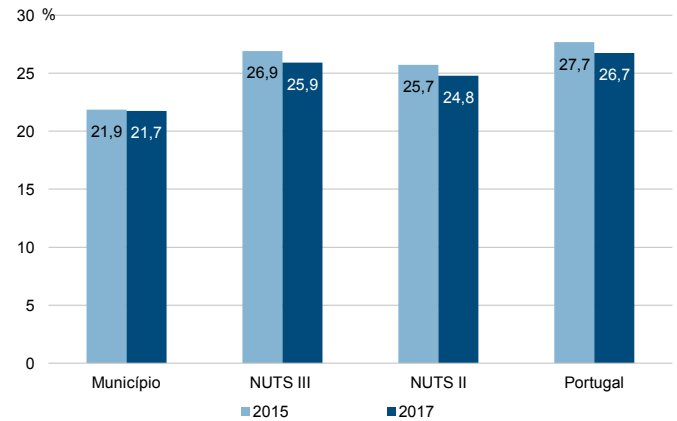
Rádios de desigualdade do rendimento bruto declarado e do rendimento bruto declarado deduzido do IRS liquidado por sujeito passivo, 2017



Taxa de variação anual dos percentis do rendimento bruto declarado deduzido do IRS liquidado por sujeito passivo, 2016-2017



Coefficiente de Gini do rendimento bruto declarado deduzido do IRS liquidado por sujeito passivo, 2015 e 2017





Município: **Lousã**

NUTS III: **Região de Coimbra**

NUTS II: **Centro**

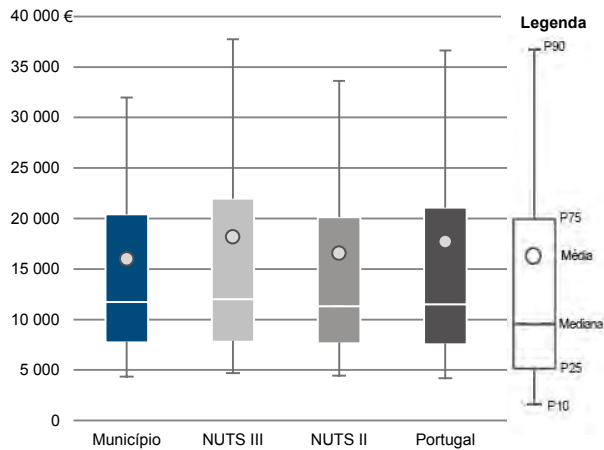
Informação do Município (2017)

Agregados Fiscais (Nº): 7 957

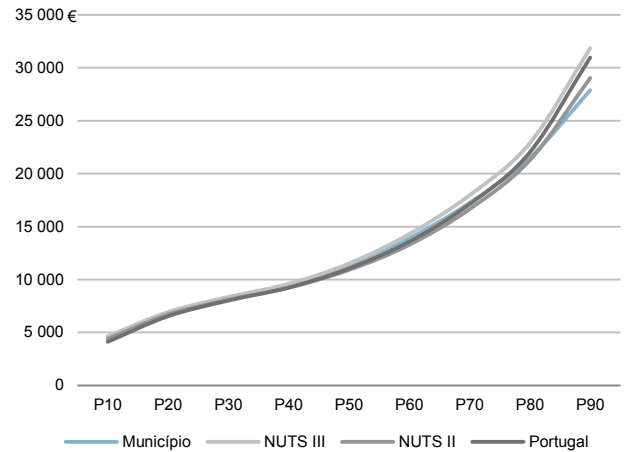
Rendimento bruto (milhares €): 127 191

Rendimento bruto deduzido do IRS liquidado (milhares €): 115 577

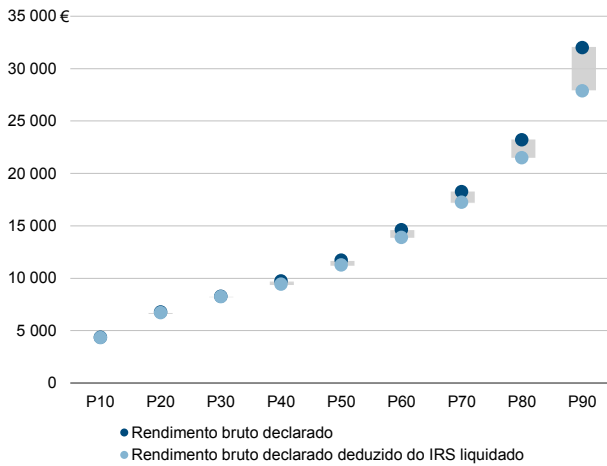
Média e percentis de rendimento bruto declarado por agregado fiscal, 2017



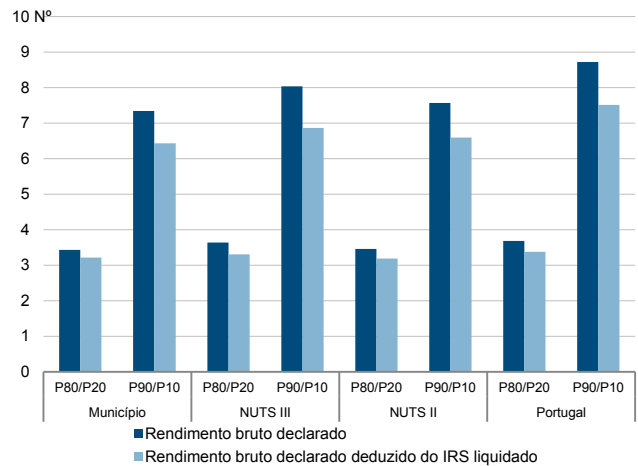
Percentis de rendimento bruto declarado deduzido do IRS liquidado por agregado fiscal, 2017



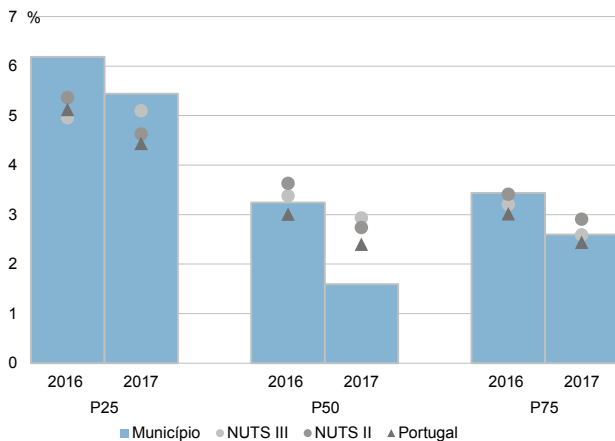
Percentis de rendimento bruto declarado e do rendimento bruto declarado deduzido do IRS liquidado por agregado fiscal, 2017



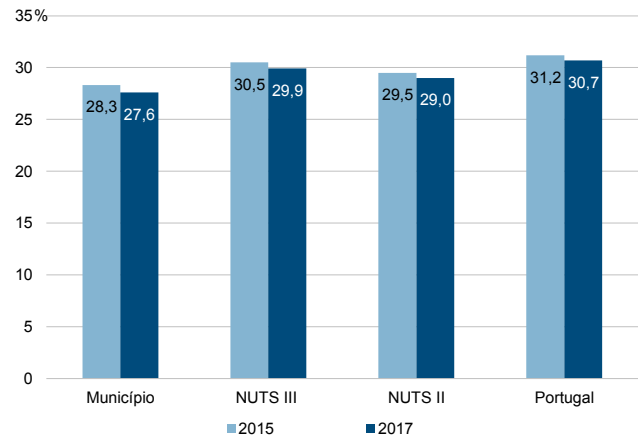
Rácios de desigualdade do rendimento bruto declarado e do rendimento bruto declarado deduzido do IRS liquidado por agregado fiscal, 2017



Taxa de variação anual dos percentis do rendimento bruto declarado deduzido do IRS liquidado por agregado fiscal, 2016-2017



Coefficiente de Gini do rendimento bruto declarado deduzido do IRS liquidado por agregado fiscal, 2015 e 2017



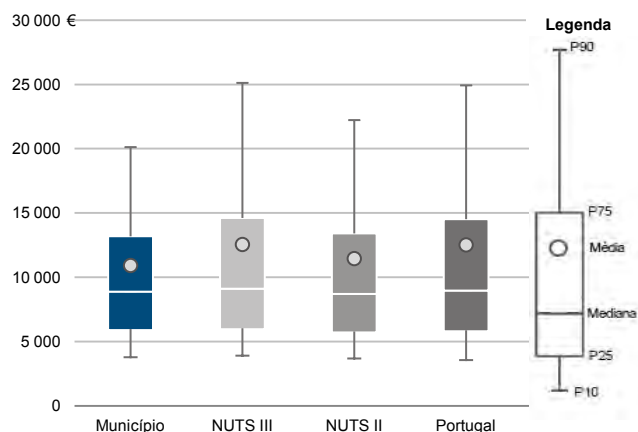
Município: **Lousã**

NUTS III: **Região de Coimbra**

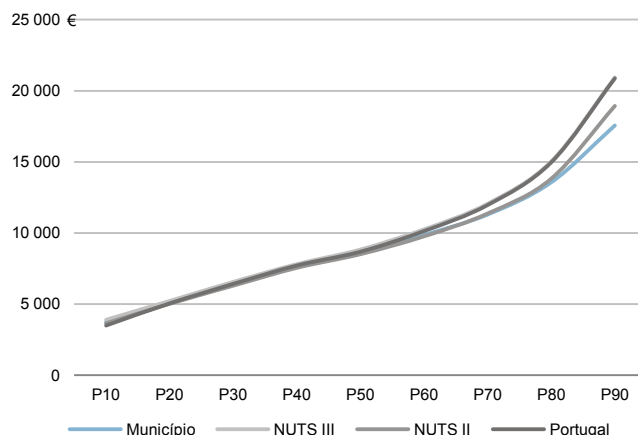
NUTS II: **Centro**

|                                 |        |  |         |
|---------------------------------|--------|--|---------|
| Informação do Município (2017)  |        |  |         |
| Sujeitos Passivos - A e B (Nº): | 11 652 | Rendimento bruto (milhares €):                           | 127 191 |
|                                 |        | Rendimento bruto deduzido do IRS liquidado (milhares €): | 115 577 |

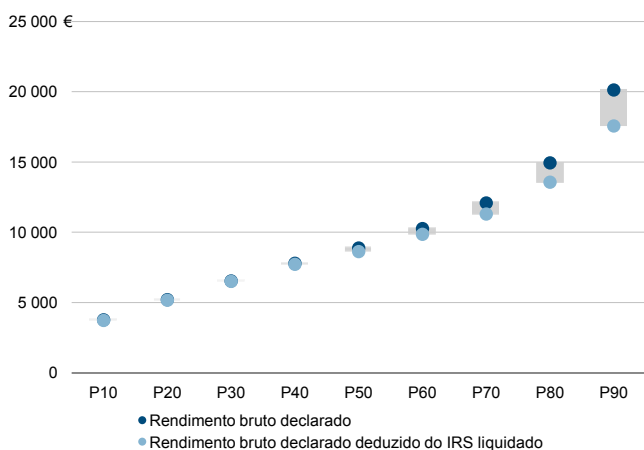
Média e percentis de rendimento bruto declarado por sujeito passivo, 2017



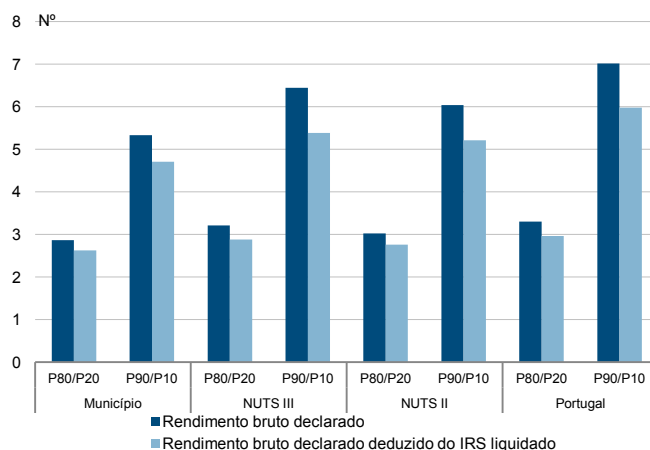
Percentis de rendimento bruto declarado deduzido do IRS liquidado por sujeito passivo, 2017



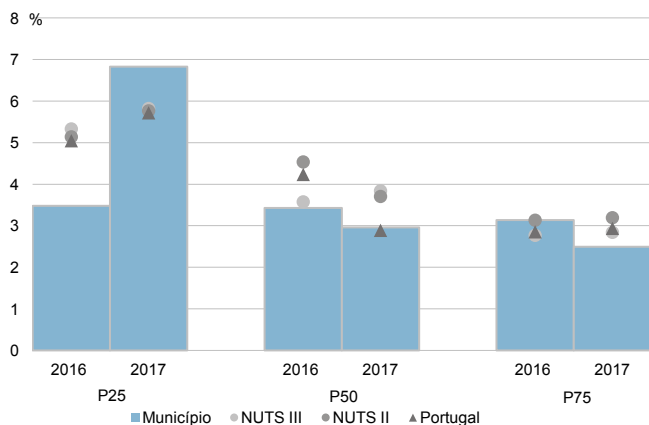
Percentis de rendimento bruto declarado e do rendimento bruto declarado deduzido do IRS liquidado por sujeito passivo, 2017



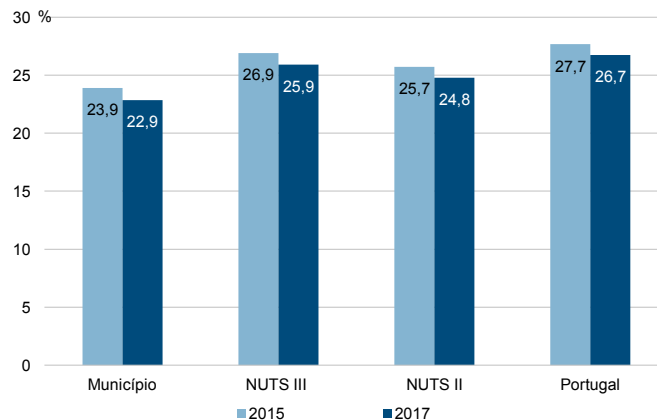
Rádios de desigualdade do rendimento bruto declarado e do rendimento bruto declarado deduzido do IRS liquidado por sujeito passivo, 2017



Taxa de variação anual dos percentis do rendimento bruto declarado deduzido do IRS liquidado por sujeito passivo, 2016-2017



Coefficiente de Gini do rendimento bruto declarado deduzido do IRS liquidado por sujeito passivo, 2015 e 2017



Município: **Mealhada**

NUTS III: **Região de Coimbra**

NUTS II: **Centro**

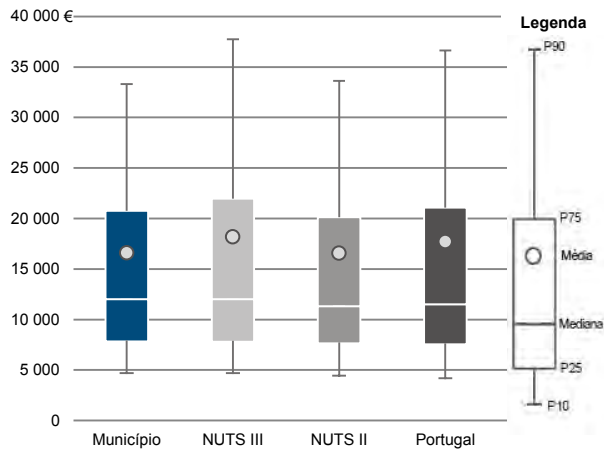
Informação do Município (2017)

Agregados Fiscais (Nº): 9 744

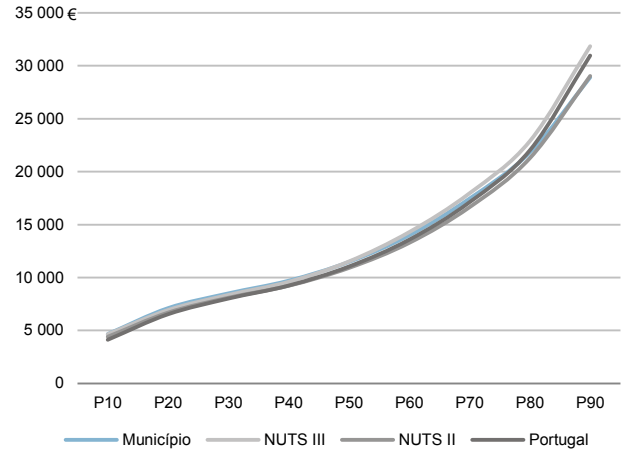
Rendimento bruto (milhares €): 161 748

Rendimento bruto deduzido do IRS liquidado (milhares €): 146 368

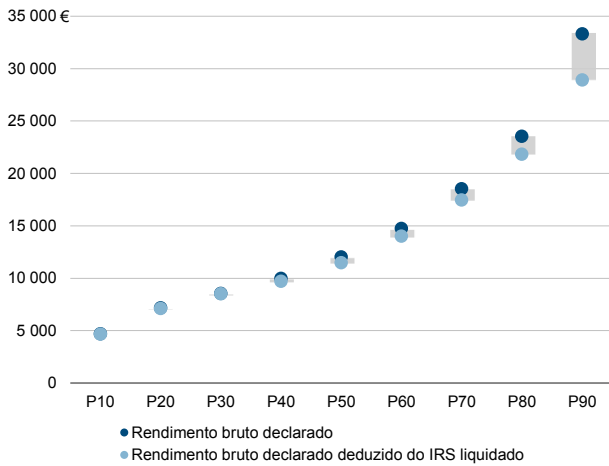
Média e percentis de rendimento bruto declarado por agregado fiscal, 2017



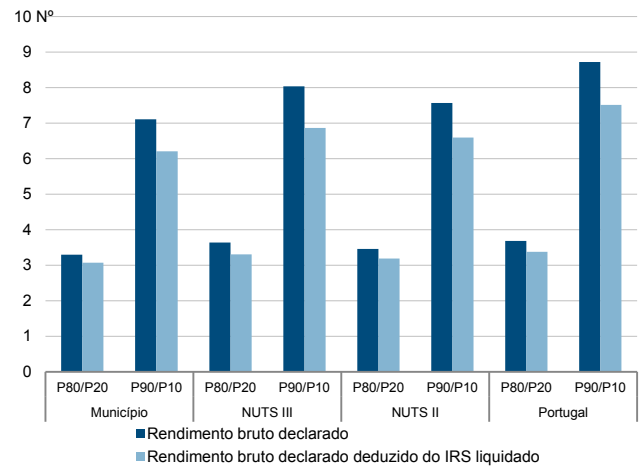
Percentis de rendimento bruto declarado deduzido do IRS liquidado por agregado fiscal, 2017



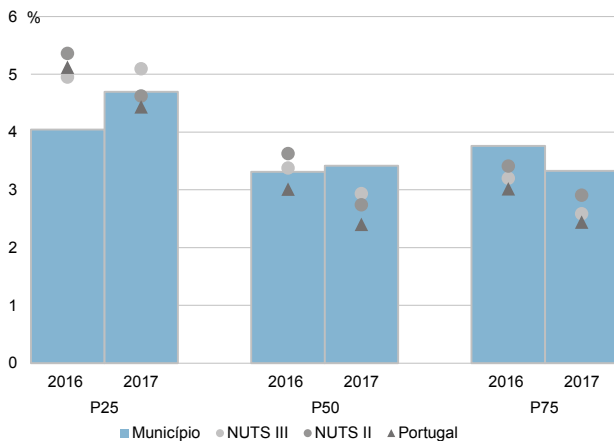
Percentis de rendimento bruto declarado e do rendimento bruto declarado deduzido do IRS liquidado por agregado fiscal, 2017



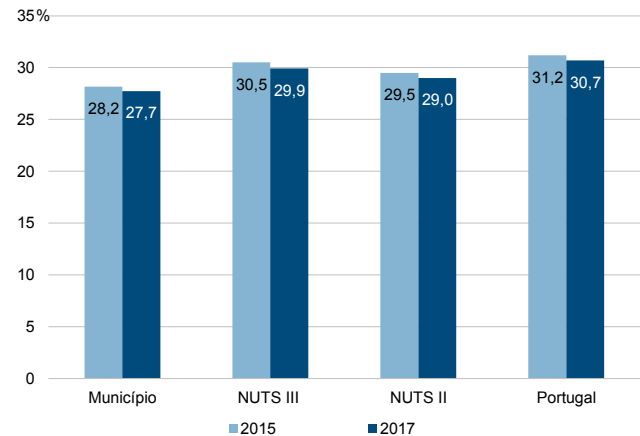
Rácios de desigualdade do rendimento bruto declarado e do rendimento bruto declarado deduzido do IRS liquidado por agregado fiscal, 2017



Taxa de variação anual dos percentis do rendimento bruto declarado deduzido do IRS liquidado por agregado fiscal, 2016-2017



Coefficiente de Gini do rendimento bruto declarado deduzido do IRS liquidado por agregado fiscal, 2015 e 2017



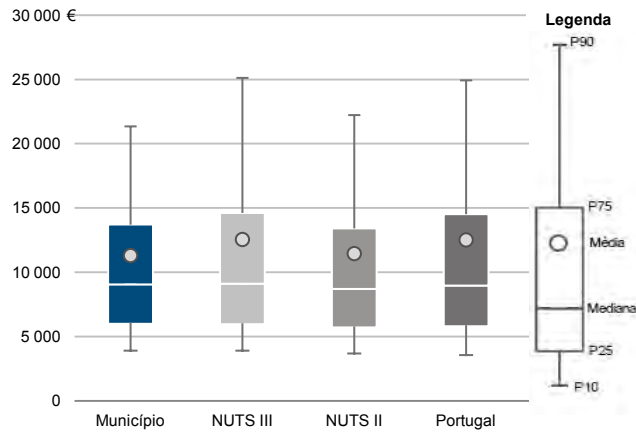
Município: **Mealhada**

NUTS III: **Região de Coimbra**

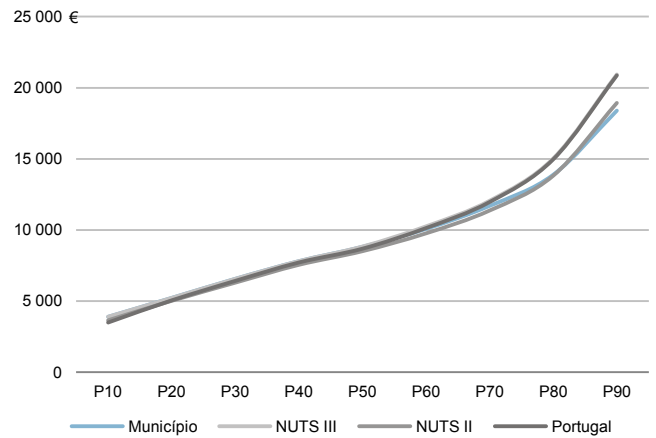
NUTS II: **Centro**

|                                 |        |  |         |
|---------------------------------|--------|--|---------|
| Informação do Município (2017)  |        |  |         |
| Sujeitos Passivos - A e B (Nº): | 14 315 | Rendimento bruto (milhares €):                           | 161 748 |
|                                 |        | Rendimento bruto deduzido do IRS liquidado (milhares €): | 146 368 |

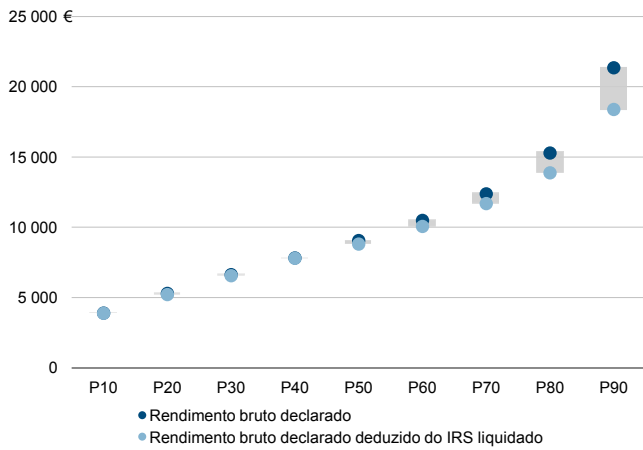
Média e percentis de rendimento bruto declarado por sujeito passivo, 2017



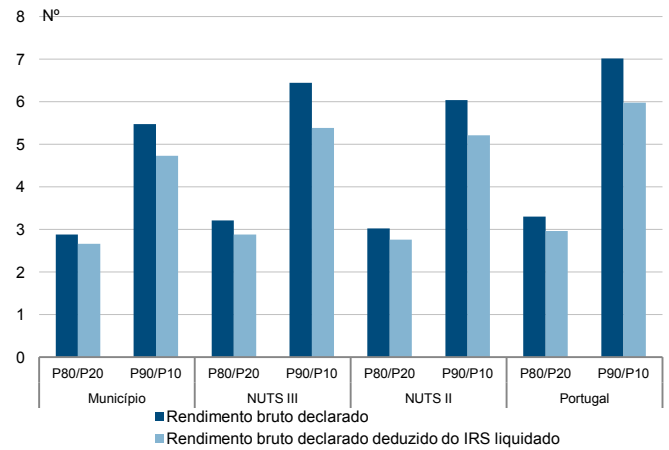
Percentis de rendimento bruto declarado deduzido do IRS liquidado por sujeito passivo, 2017



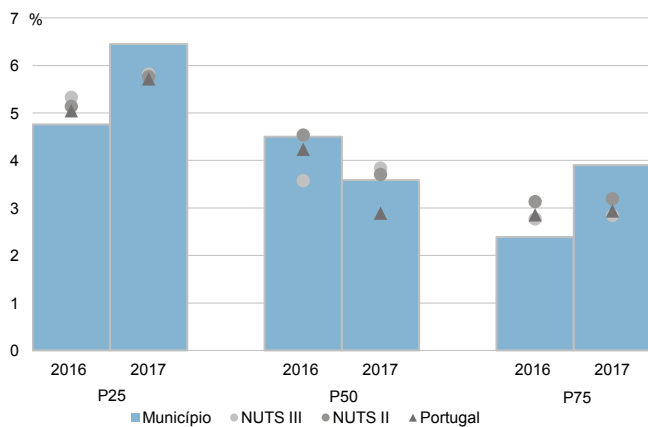
Percentis de rendimento bruto declarado e do rendimento bruto declarado deduzido do IRS liquidado por sujeito passivo, 2017



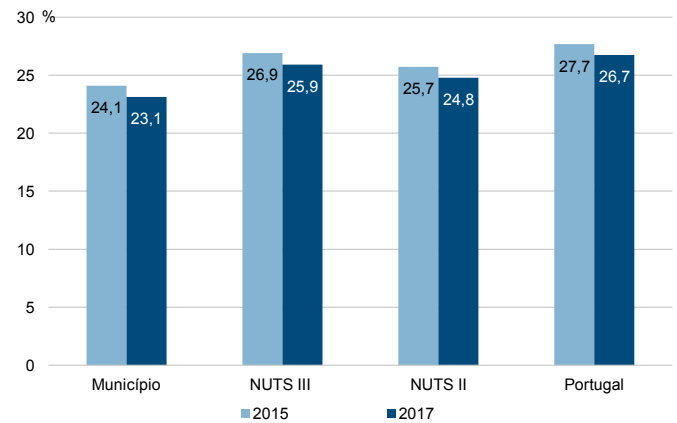
Rádios de desigualdade do rendimento bruto declarado e do rendimento bruto declarado deduzido do IRS liquidado por sujeito passivo, 2017



Taxa de variação anual dos percentis do rendimento bruto declarado deduzido do IRS liquidado por sujeito passivo, 2016-2017



Coefficiente de Gini do rendimento bruto declarado deduzido do IRS liquidado por sujeito passivo, 2015 e 2017



Município: **Mira**

NUTS III: **Região de Coimbra**

NUTS II: **Centro**

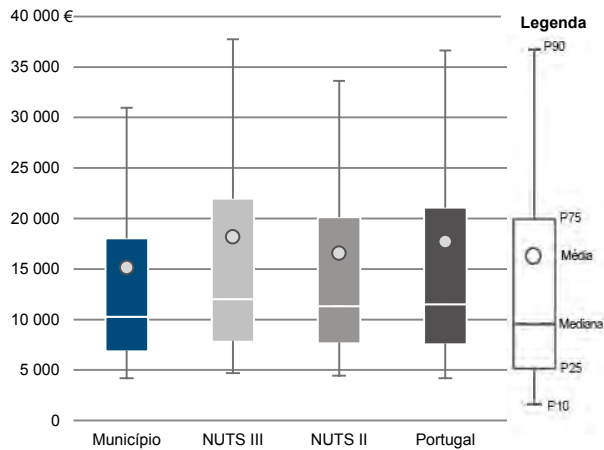
Informação do Município (2017)

Agregados Fiscais (Nº): 5 617

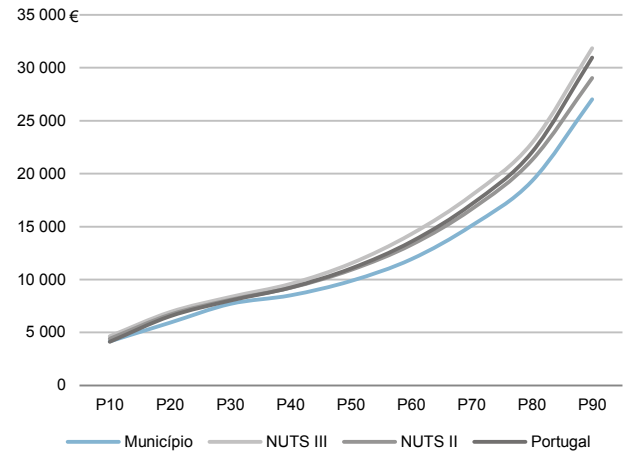
Rendimento bruto (milhares €): 85 036

Rendimento bruto deduzido do IRS liquidado (milhares €): 76 619

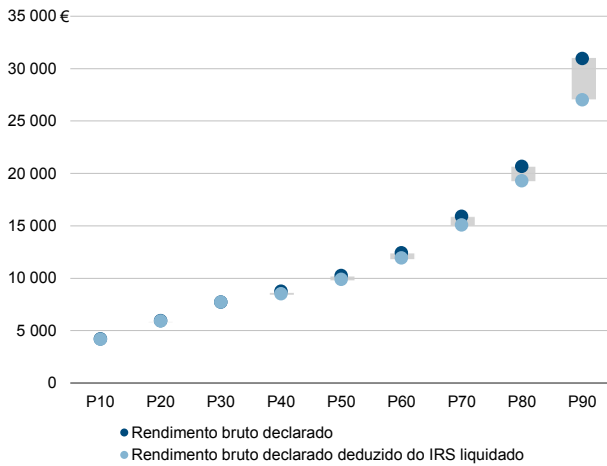
Média e percentis de rendimento bruto declarado por agregado fiscal, 2017



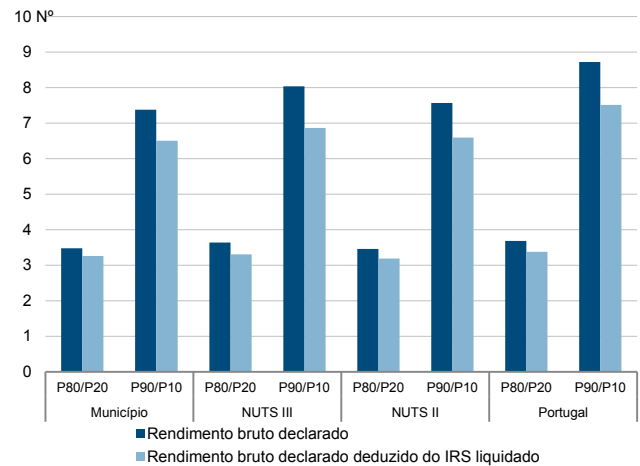
Percentis de rendimento bruto declarado deduzido do IRS liquidado por agregado fiscal, 2017



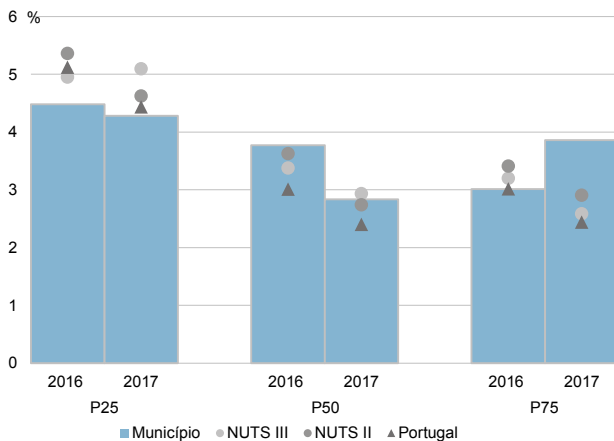
Percentis de rendimento bruto declarado e do rendimento bruto declarado deduzido do IRS liquidado por agregado fiscal, 2017



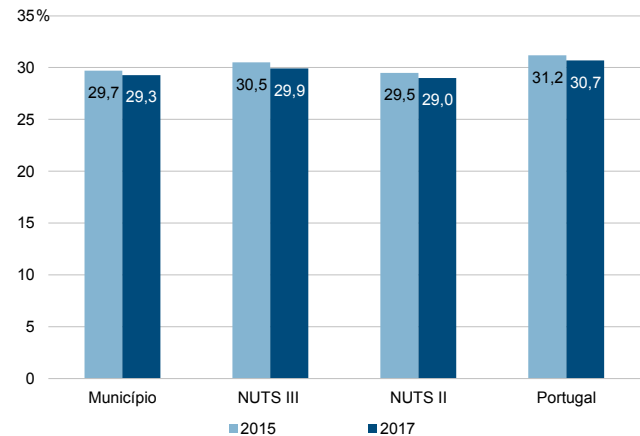
Rácios de desigualdade do rendimento bruto declarado e do rendimento bruto declarado deduzido do IRS liquidado por agregado fiscal, 2017



Taxa de variação anual dos percentis do rendimento bruto declarado deduzido do IRS liquidado por agregado fiscal, 2016-2017



Coefficiente de Gini do rendimento bruto declarado deduzido do IRS liquidado por agregado fiscal, 2015 e 2017



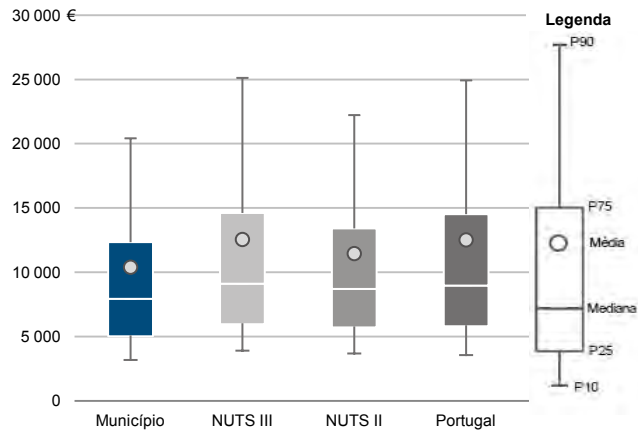
Município: **Mira**

NUTS III: **Região de Coimbra**

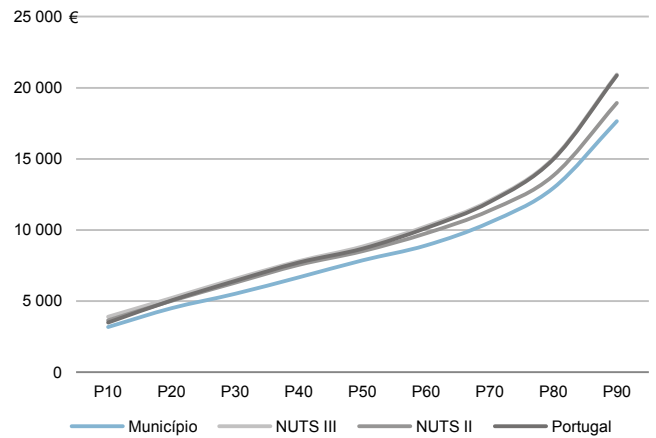
NUTS II: **Centro**

|                                 |       |  |        |
|---------------------------------|-------|--|--------|
| Informação do Município (2017)  |       |  |        |
| Sujeitos Passivos - A e B (Nº): | 8 185 | Rendimento bruto (milhares €):                           | 85 036 |
|                                 |       | Rendimento bruto deduzido do IRS liquidado (milhares €): | 76 619 |

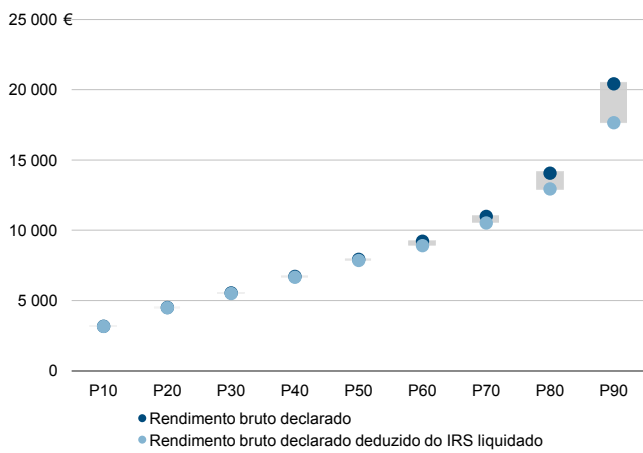
Média e percentis de rendimento bruto declarado por sujeito passivo, 2017



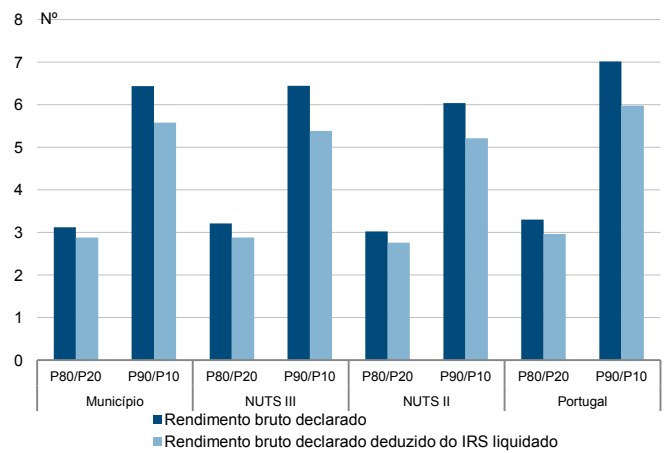
Percentis de rendimento bruto declarado deduzido do IRS liquidado por sujeito passivo, 2017



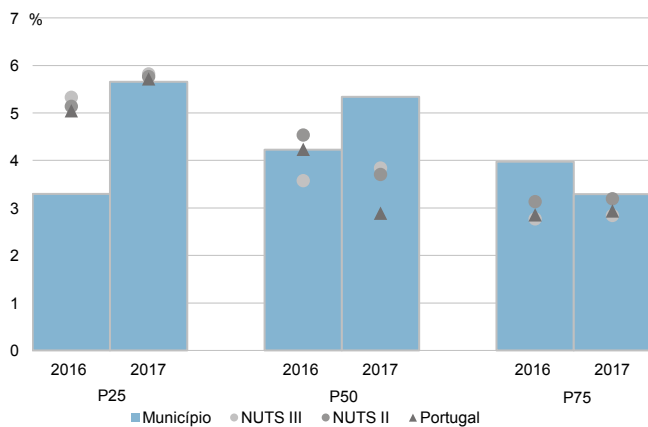
Percentis de rendimento bruto declarado e do rendimento bruto declarado deduzido do IRS liquidado por sujeito passivo, 2017



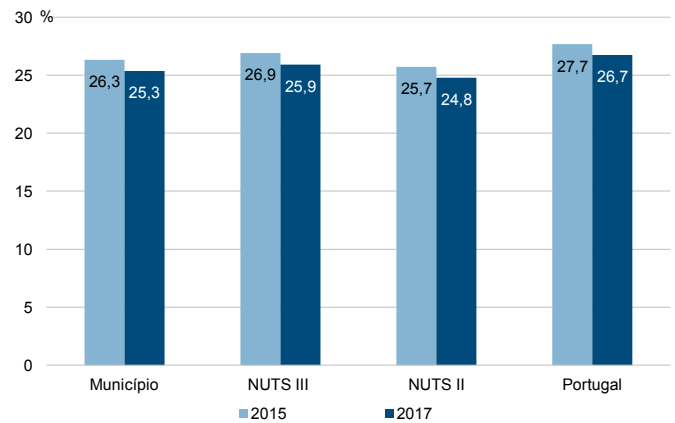
Rádios de desigualdade do rendimento bruto declarado e do rendimento bruto declarado deduzido do IRS liquidado por sujeito passivo, 2017



Taxa de variação anual dos percentis do rendimento bruto declarado deduzido do IRS liquidado por sujeito passivo, 2016-2017



Coefficiente de Gini do rendimento bruto declarado deduzido do IRS liquidado por sujeito passivo, 2015 e 2017



Município: **Miranda do Corvo**

NUTS III: **Região de Coimbra**

NUTS II: **Centro**

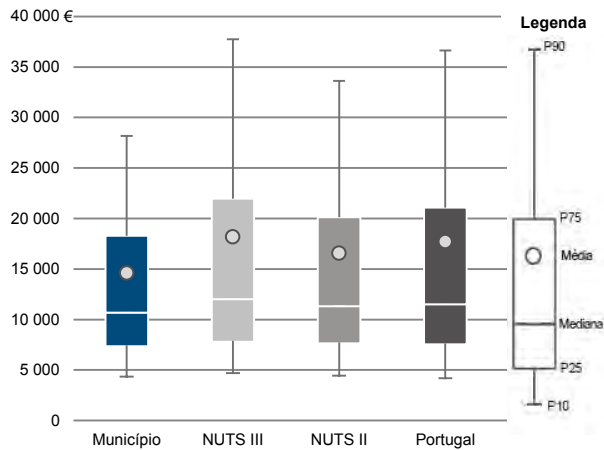
Informação do Município (2017)

Agregados Fiscais (Nº): 5 730

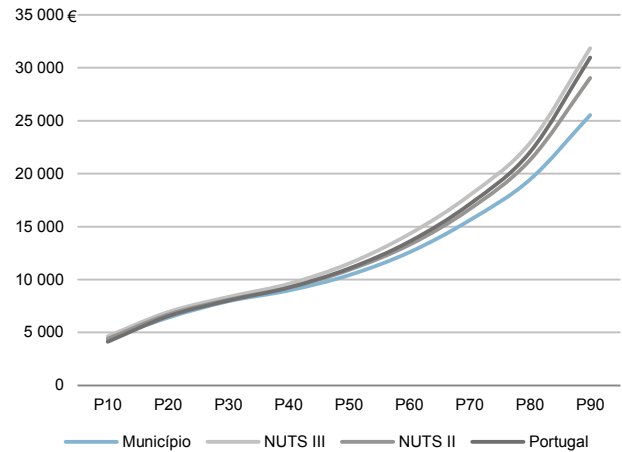
Rendimento bruto (milhares €): 83 707

Rendimento bruto deduzido do IRS liquidado (milhares €): 77 043

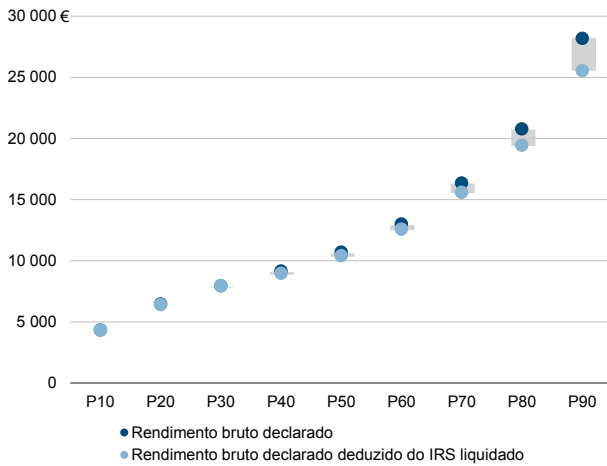
Média e percentis de rendimento bruto declarado por agregado fiscal, 2017



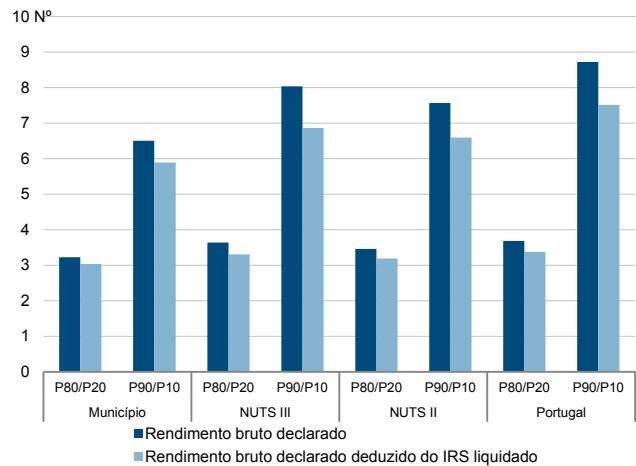
Percentis de rendimento bruto declarado deduzido do IRS liquidado por agregado fiscal, 2017



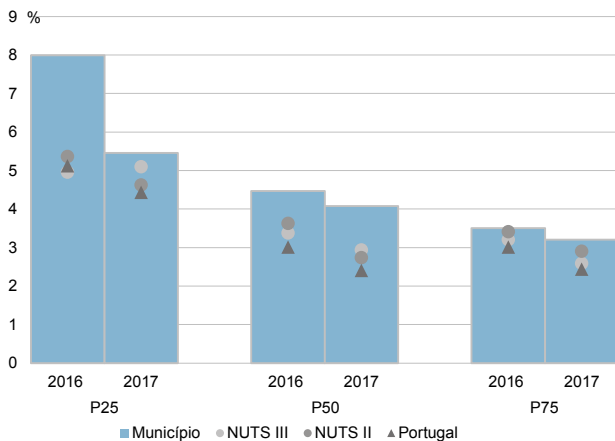
Percentis de rendimento bruto declarado e do rendimento bruto declarado deduzido do IRS liquidado por agregado fiscal, 2017



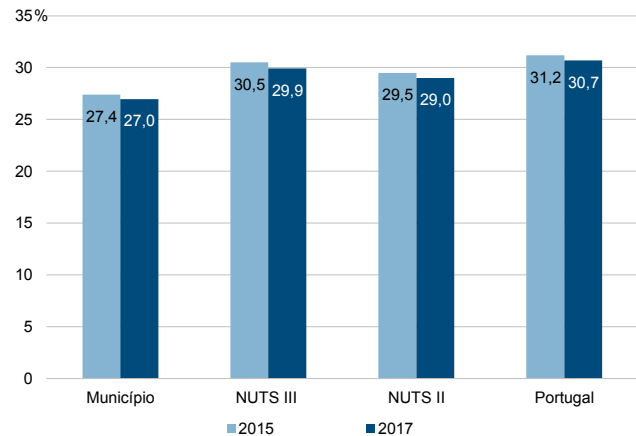
Rácios de desigualdade do rendimento bruto declarado e do rendimento bruto declarado deduzido do IRS liquidado por agregado fiscal, 2017



Taxa de variação anual dos percentis do rendimento bruto declarado deduzido do IRS liquidado por agregado fiscal, 2016-2017



Coefficiente de Gini do rendimento bruto declarado deduzido do IRS liquidado por agregado fiscal, 2015 e 2017



Município: **Miranda do Corvo**

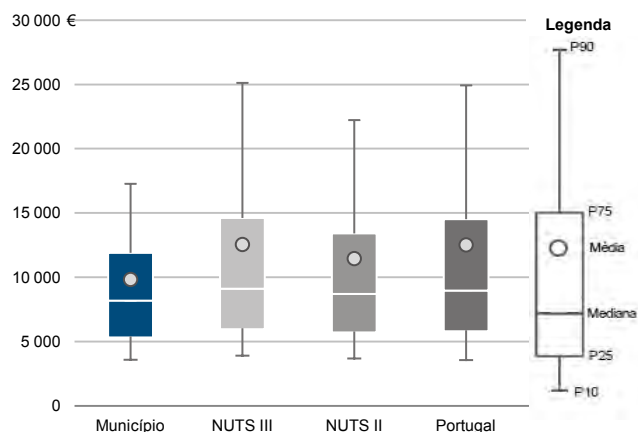
NUTS III: **Região de Coimbra**

NUTS II: **Centro**

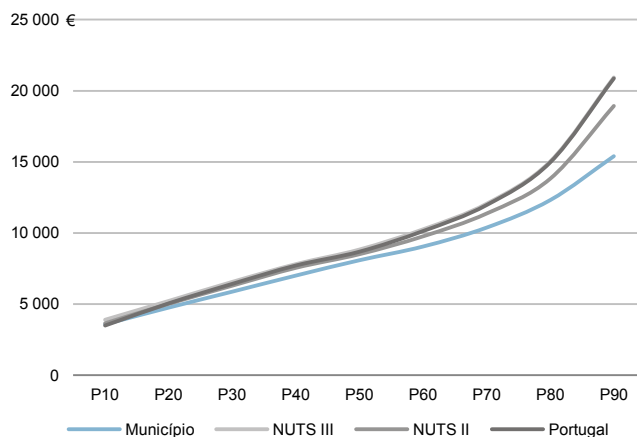
Informação do Município (2017)

Sujeitos Passivos - A e B (Nº): 8 518    Rendimento bruto (milhares €): 83 707    Rendimento bruto deduzido do IRS liquidado (milhares €): 77 043

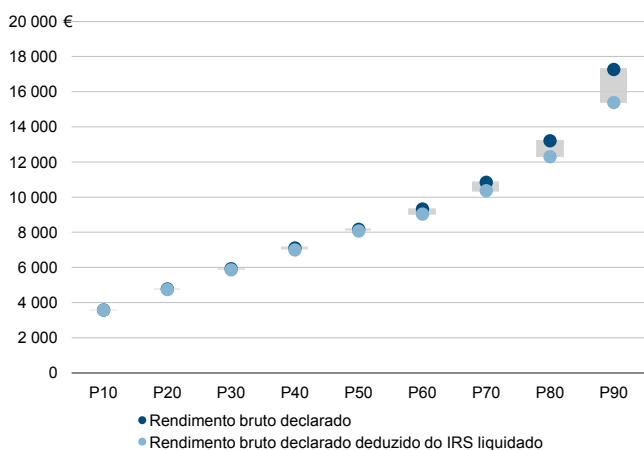
Média e percentis de rendimento bruto declarado por sujeito passivo, 2017



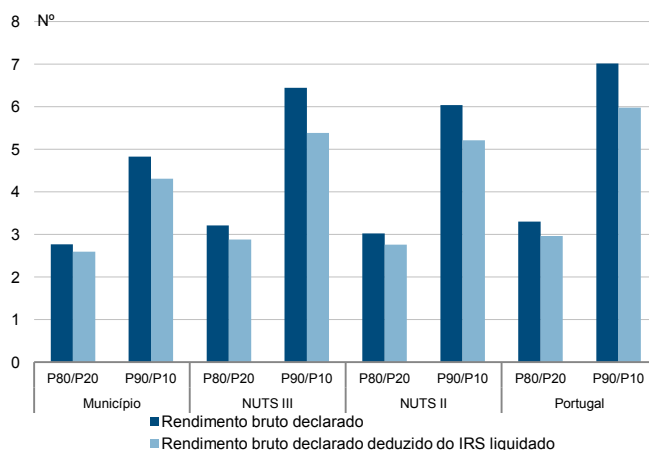
Percentis de rendimento bruto declarado deduzido do IRS liquidado por sujeito passivo, 2017



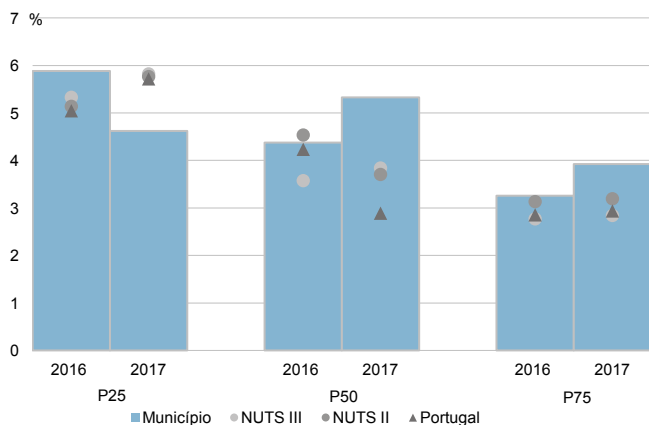
Percentis de rendimento bruto declarado e do rendimento bruto declarado deduzido do IRS liquidado por sujeito passivo, 2017



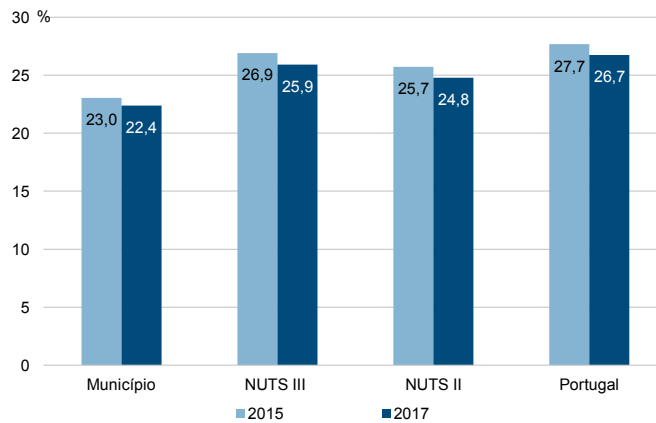
Rádios de desigualdade do rendimento bruto declarado e do rendimento bruto declarado deduzido do IRS liquidado por sujeito passivo, 2017



Taxa de variação anual dos percentis do rendimento bruto declarado deduzido do IRS liquidado por sujeito passivo, 2016-2017



Coefficiente de Gini do rendimento bruto declarado deduzido do IRS liquidado por sujeito passivo, 2015 e 2017





Município: **Montemor-o-Velho**

NUTS III: **Região de Coimbra**

NUTS II: **Centro**

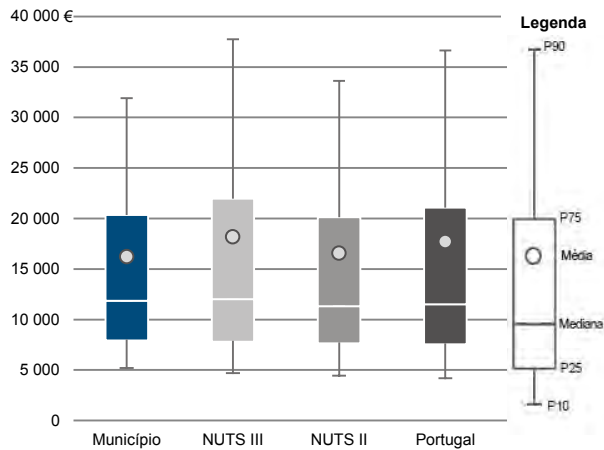
Informação do Município (2017)

Agregados Fiscais (Nº): 11 835

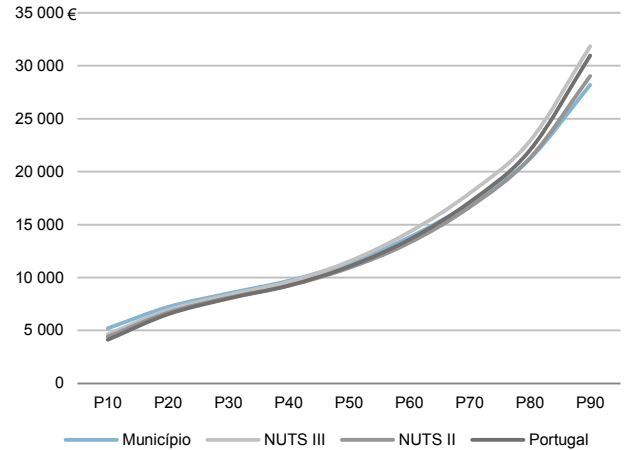
Rendimento bruto (milhares €): 191 847

Rendimento bruto deduzido do IRS liquidado (milhares €): 174 763

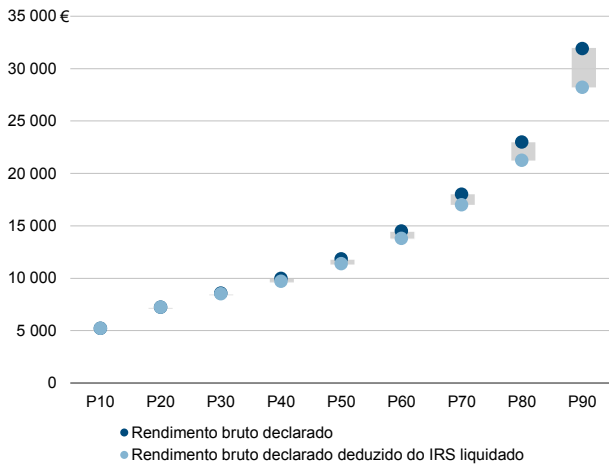
Média e percentis de rendimento bruto declarado por agregado fiscal, 2017



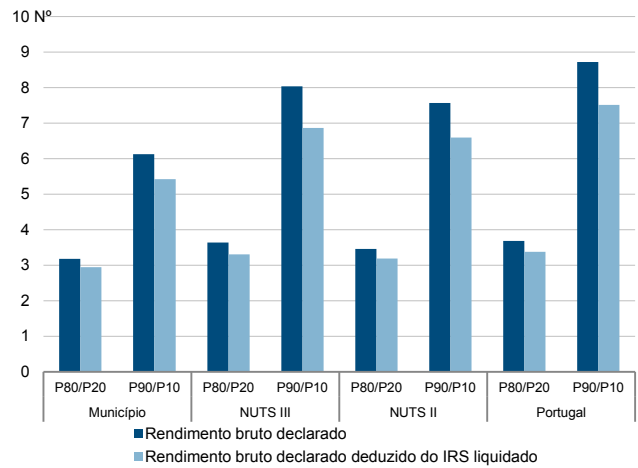
Percentis de rendimento bruto declarado deduzido do IRS liquidado por agregado fiscal, 2017



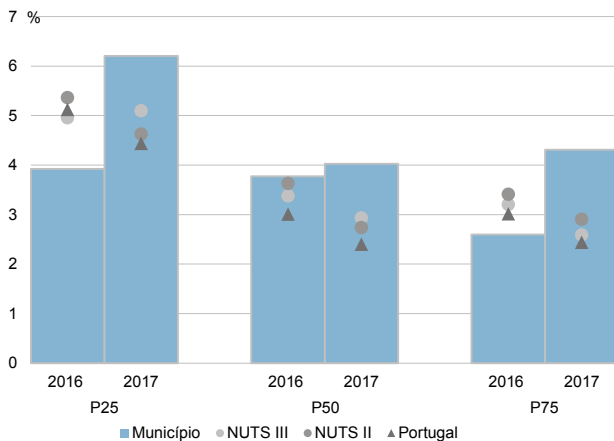
Percentis de rendimento bruto declarado e do rendimento bruto declarado deduzido do IRS liquidado por agregado fiscal, 2017



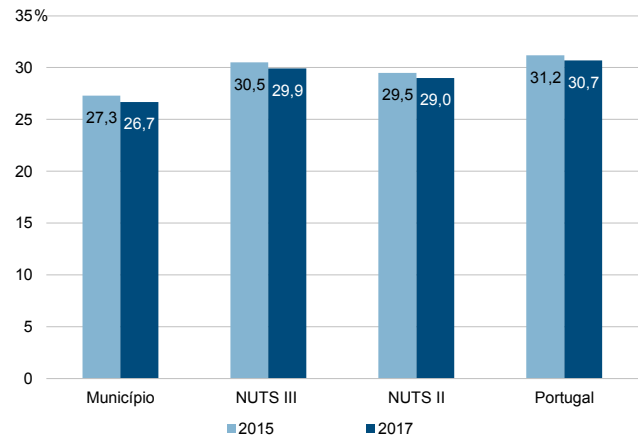
Rácios de desigualdade do rendimento bruto declarado e do rendimento bruto declarado deduzido do IRS liquidado por agregado fiscal, 2017



Taxa de variação anual dos percentis do rendimento bruto declarado deduzido do IRS liquidado por agregado fiscal, 2016-2017



Coefficiente de Gini do rendimento bruto declarado deduzido do IRS liquidado por agregado fiscal, 2015 e 2017



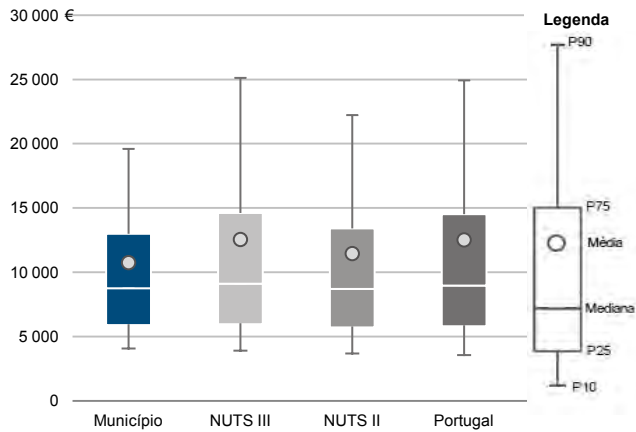
Município: **Montemor-o-Velho**

NUTS III: **Região de Coimbra**

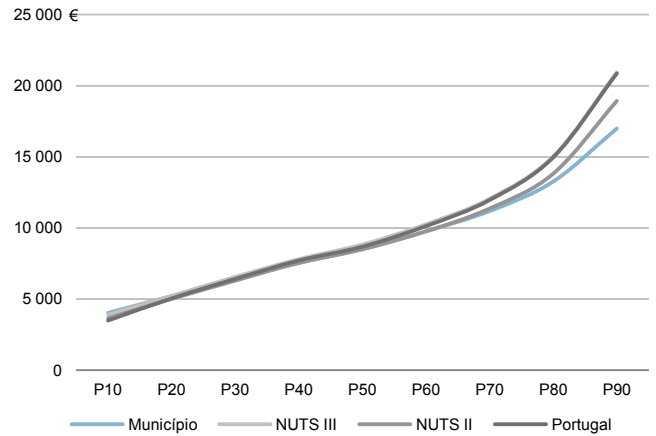
NUTS II: **Centro**

|                                 |        |  |         |
|---------------------------------|--------|--|---------|
| Informação do Município (2017)  |        |  |         |
| Sujeitos Passivos - A e B (Nº): | 17 852 | Rendimento bruto (milhares €):                           | 191 847 |
|                                 |        | Rendimento bruto deduzido do IRS liquidado (milhares €): | 174 763 |

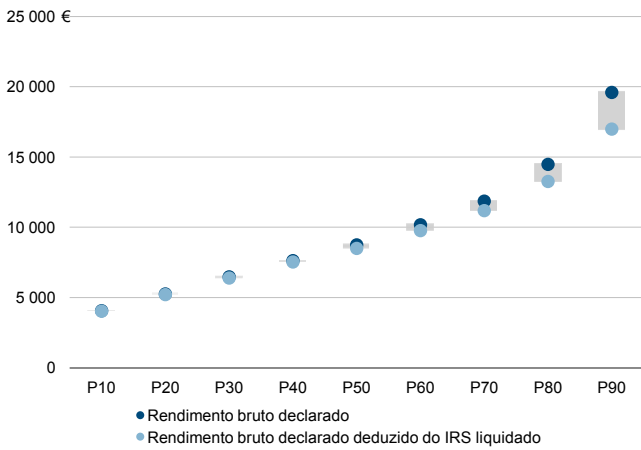
Média e percentis de rendimento bruto declarado por sujeito passivo, 2017



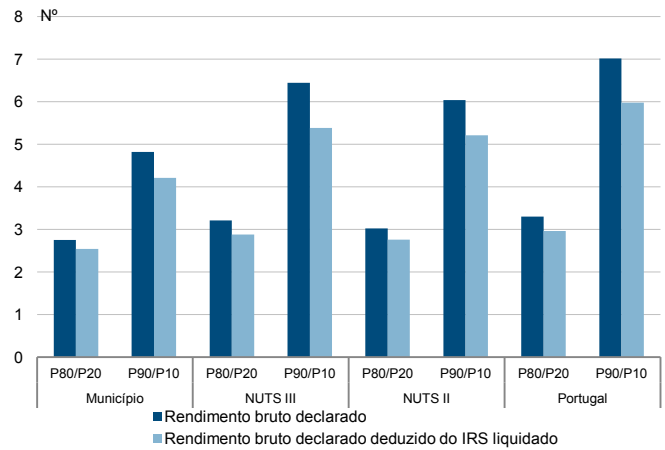
Percentis de rendimento bruto declarado deduzido do IRS liquidado por sujeito passivo, 2017



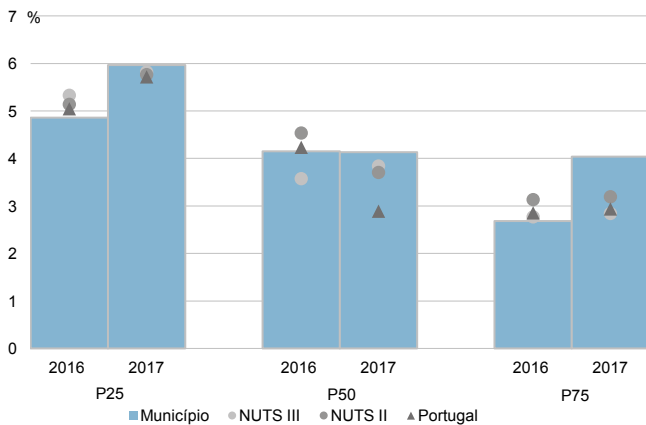
Percentis de rendimento bruto declarado e do rendimento bruto declarado deduzido do IRS liquidado por sujeito passivo, 2017



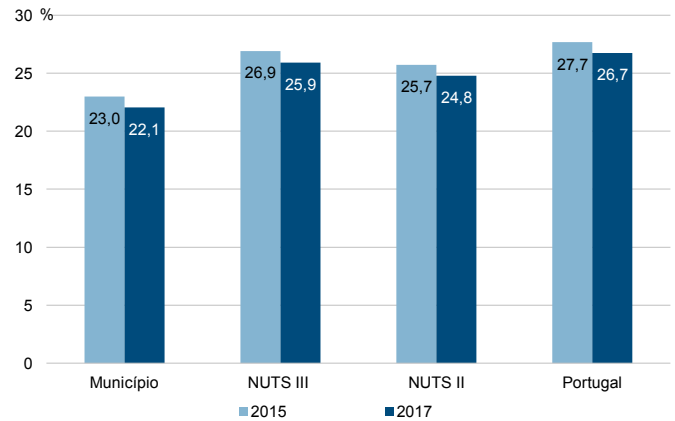
Rádios de desigualdade do rendimento bruto declarado e do rendimento bruto declarado deduzido do IRS liquidado por sujeito passivo, 2017



Taxa de variação anual dos percentis do rendimento bruto declarado deduzido do IRS liquidado por sujeito passivo, 2016-2017



Coefficiente de Gini do rendimento bruto declarado deduzido do IRS liquidado por sujeito passivo, 2015 e 2017



Município: **Mortágua**

NUTS III: **Região de Coimbra**

NUTS II: **Centro**

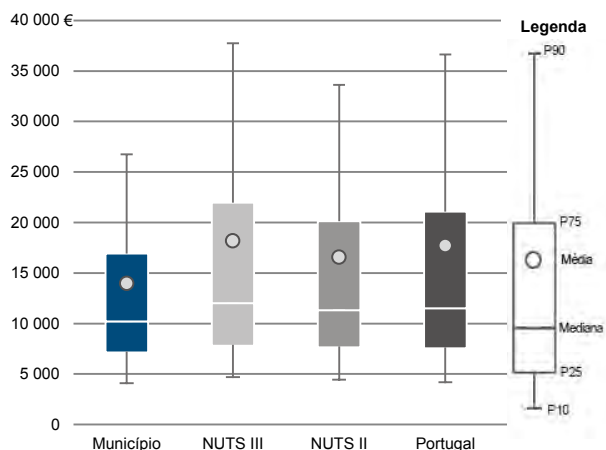
Informação do Município (2017)

Agregados Fiscais (Nº): 4 385

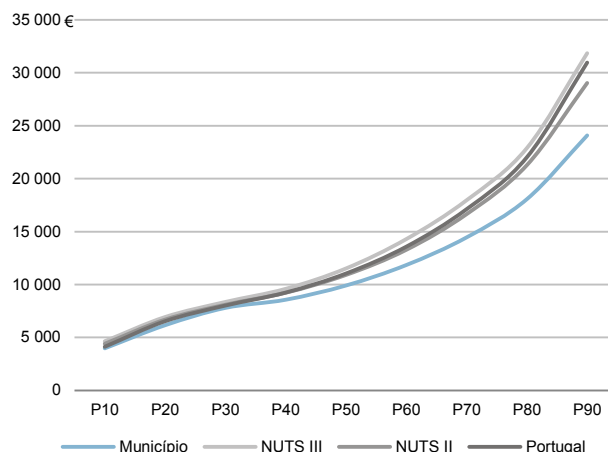
Rendimento bruto (milhares €): 61 231

Rendimento bruto deduzido do IRS liquidado (milhares €): 56 244

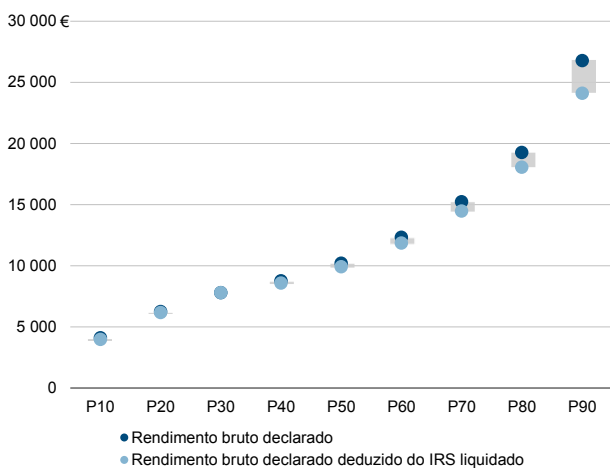
Média e percentis de rendimento bruto declarado por agregado fiscal, 2017



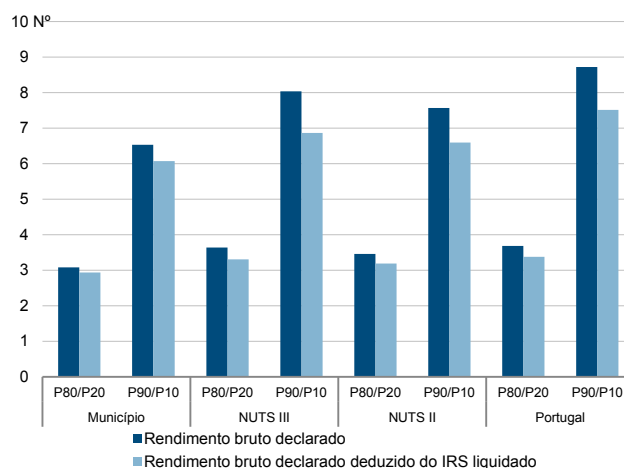
Percentis de rendimento bruto declarado deduzido do IRS liquidado por agregado fiscal, 2017



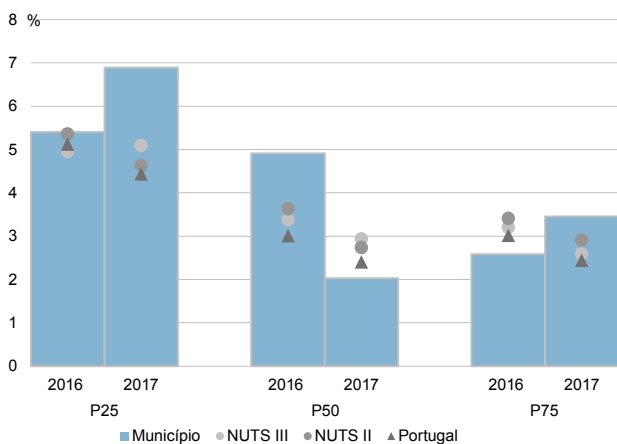
Percentis de rendimento bruto declarado e do rendimento bruto declarado deduzido do IRS liquidado por agregado fiscal, 2017



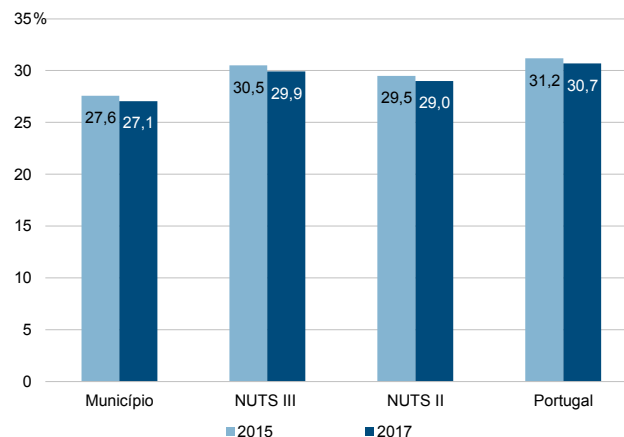
Rácios de desigualdade do rendimento bruto declarado e do rendimento bruto declarado deduzido do IRS liquidado por agregado fiscal, 2017



Taxa de variação anual dos percentis do rendimento bruto declarado deduzido do IRS liquidado por agregado fiscal, 2016-2017



Coefficiente de Gini do rendimento bruto declarado deduzido do IRS liquidado por agregado fiscal, 2015 e 2017



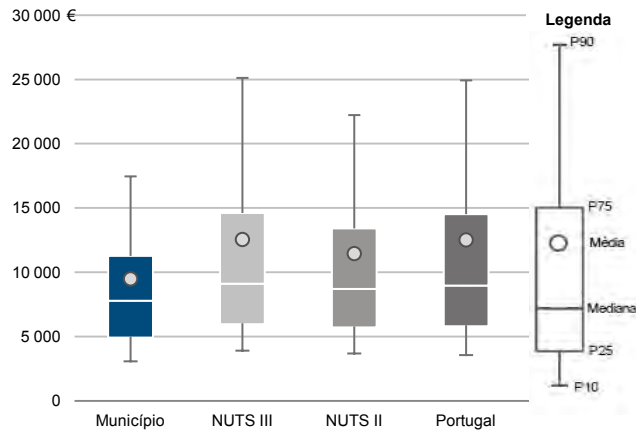
Município: **Mortágua**

NUTS III: **Região de Coimbra**

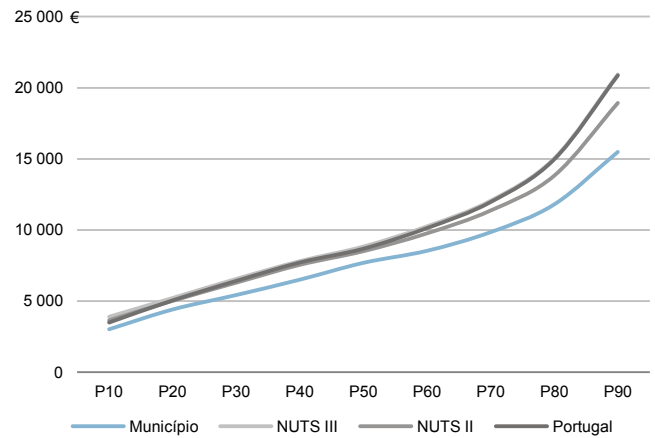
NUTS II: **Centro**

|                                 |       |  |        |
|---------------------------------|-------|--|--------|
| Informação do Município (2017)  |       |  |        |
| Sujeitos Passivos - A e B (Nº): | 6 456 | Rendimento bruto (milhares €):                           | 61 231 |
|                                 |       | Rendimento bruto deduzido do IRS liquidado (milhares €): | 56 244 |

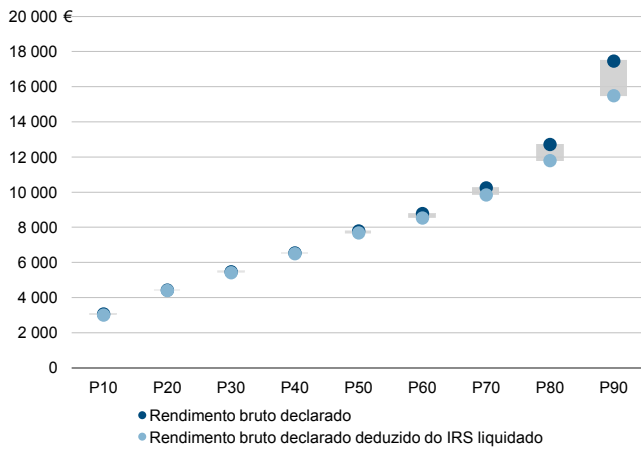
Média e percentis de rendimento bruto declarado por sujeito passivo, 2017



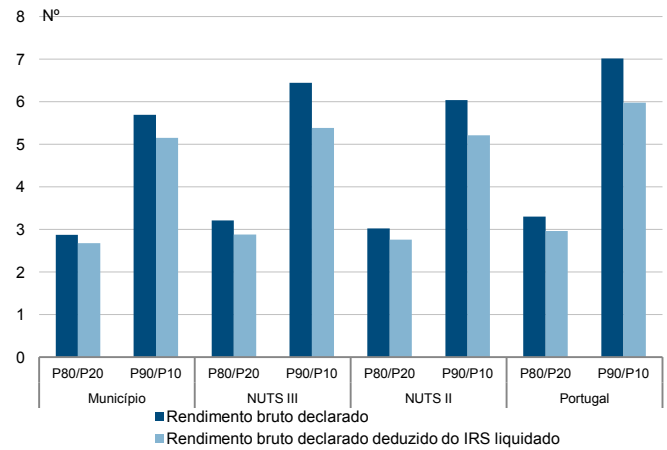
Percentis de rendimento bruto declarado deduzido do IRS liquidado por sujeito passivo, 2017



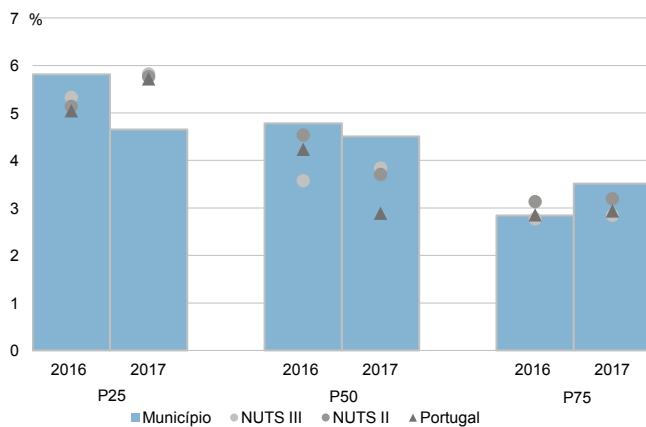
Percentis de rendimento bruto declarado e do rendimento bruto declarado deduzido do IRS liquidado por sujeito passivo, 2017



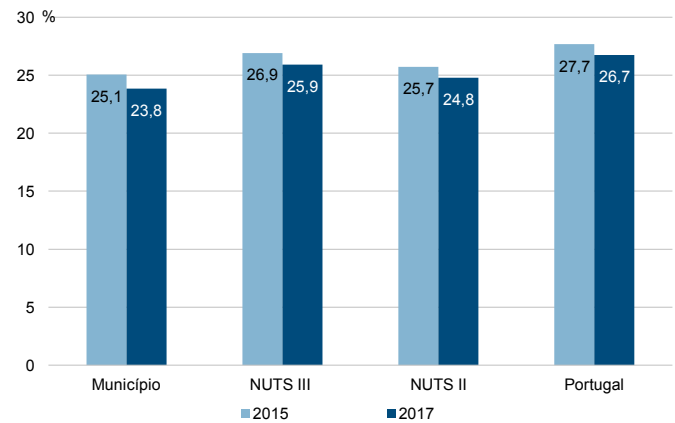
Rácios de desigualdade do rendimento bruto declarado e do rendimento bruto declarado deduzido do IRS liquidado por sujeito passivo, 2017



Taxa de variação anual dos percentis do rendimento bruto declarado deduzido do IRS liquidado por sujeito passivo, 2016-2017



Coefficiente de Gini do rendimento bruto declarado deduzido do IRS liquidado por sujeito passivo, 2015 e 2017



Município: **Oliveira do Hospital**

NUTS III: **Região de Coimbra**

NUTS II: **Centro**

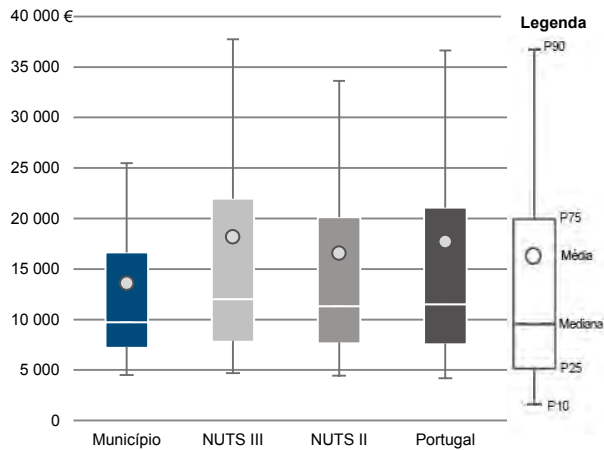
Informação do Município (2017)

Agregados Fiscais (Nº): 9 255

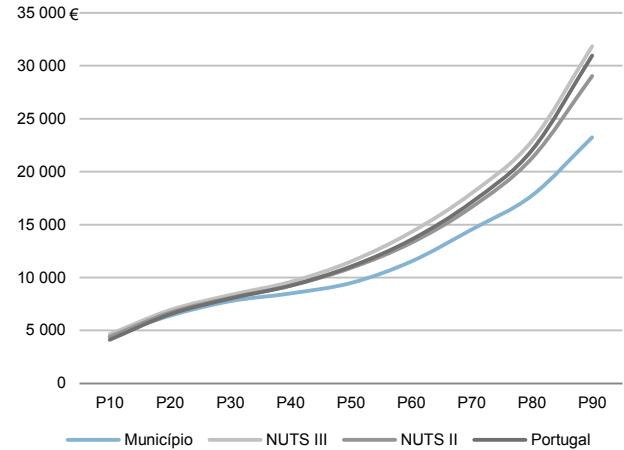
Rendimento bruto (milhares €): 125 681

Rendimento bruto deduzido do IRS liquidado (milhares €): 116 573

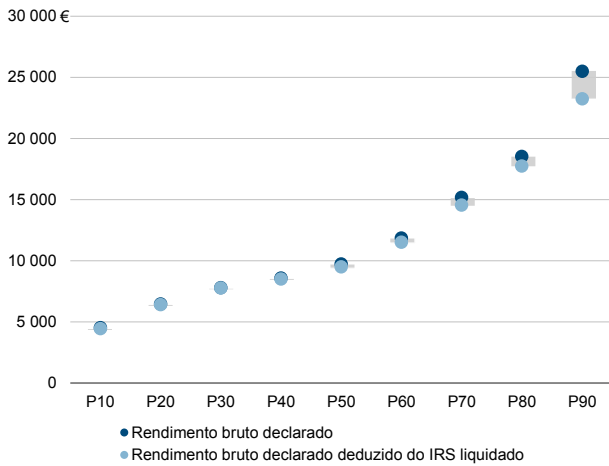
Média e percentis de rendimento bruto declarado por agregado fiscal, 2017



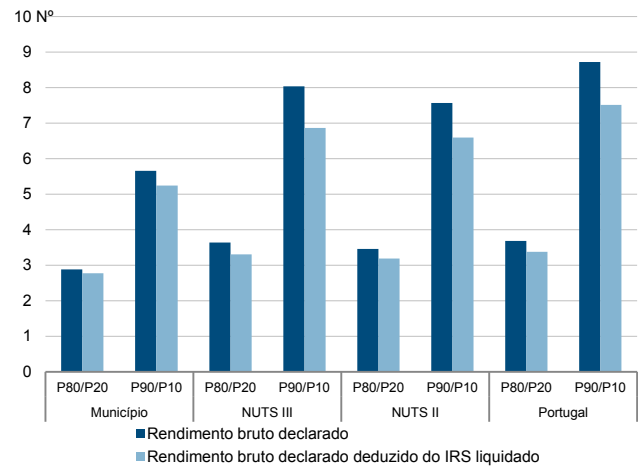
Percentis de rendimento bruto declarado deduzido do IRS liquidado por agregado fiscal, 2017



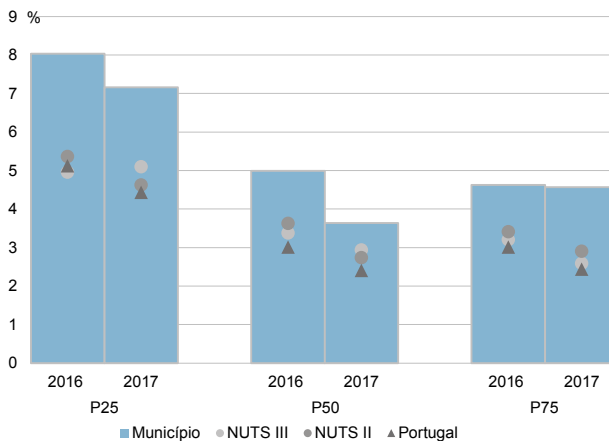
Percentis de rendimento bruto declarado e do rendimento bruto declarado deduzido do IRS liquidado por agregado fiscal, 2017



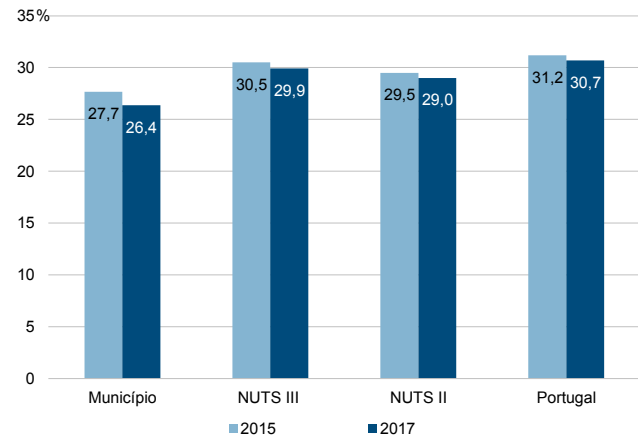
Rácios de desigualdade do rendimento bruto declarado e do rendimento bruto declarado deduzido do IRS liquidado por agregado fiscal, 2017



Taxa de variação anual dos percentis do rendimento bruto declarado deduzido do IRS liquidado por agregado fiscal, 2016-2017



Coefficiente de Gini do rendimento bruto declarado deduzido do IRS liquidado por agregado fiscal, 2015 e 2017



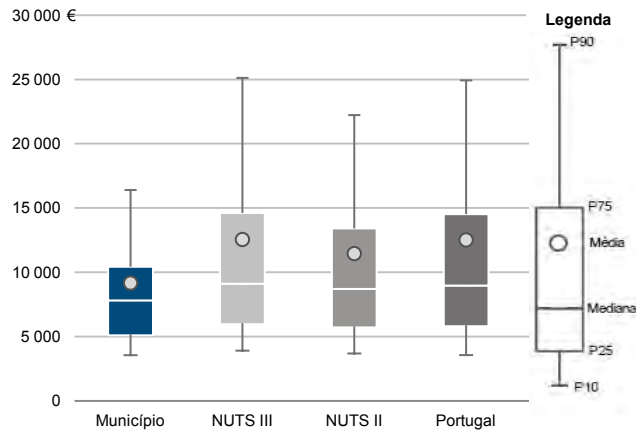
Município: **Oliveira do Hospital**

NUTS III: **Região de Coimbra**

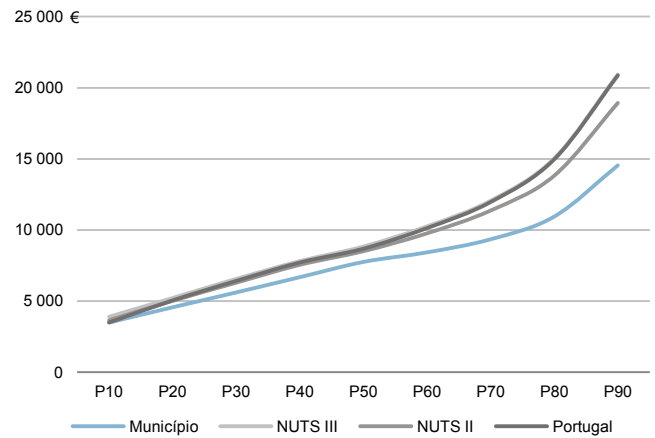
NUTS II: **Centro**

|                                 |        |  |         |
|---------------------------------|--------|--|---------|
| Informação do Município (2017)  |        |  |         |
| Sujeitos Passivos - A e B (Nº): | 13 721 | Rendimento bruto (milhares €):                           | 125 681 |
|                                 |        | Rendimento bruto deduzido do IRS liquidado (milhares €): | 116 573 |

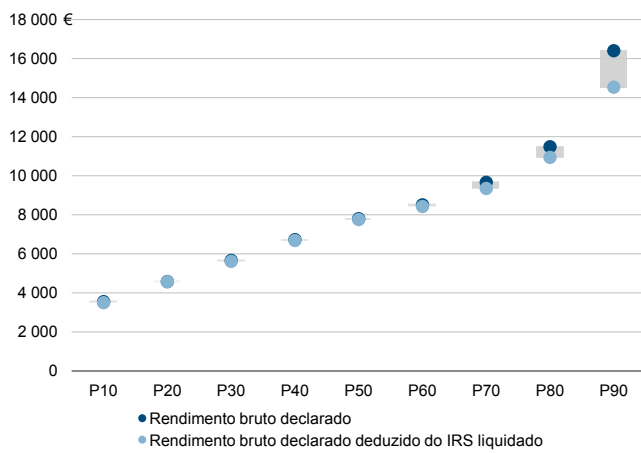
Média e percentis de rendimento bruto declarado por sujeito passivo, 2017



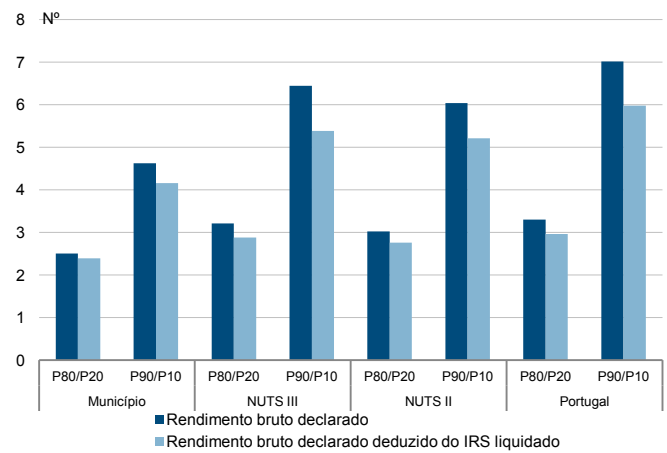
Percentis de rendimento bruto declarado deduzido do IRS liquidado por sujeito passivo, 2017



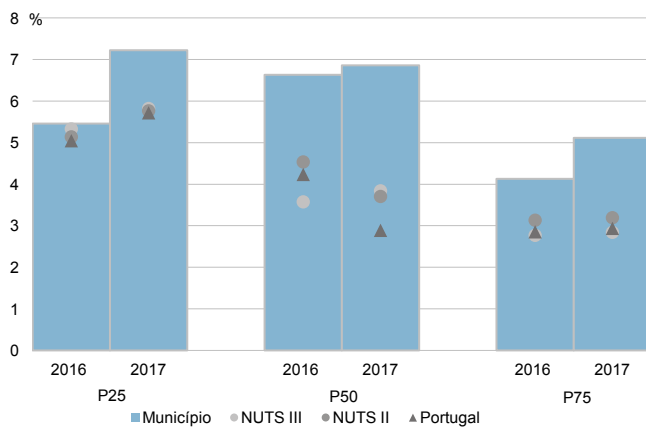
Percentis de rendimento bruto declarado e do rendimento bruto declarado deduzido do IRS liquidado por sujeito passivo, 2017



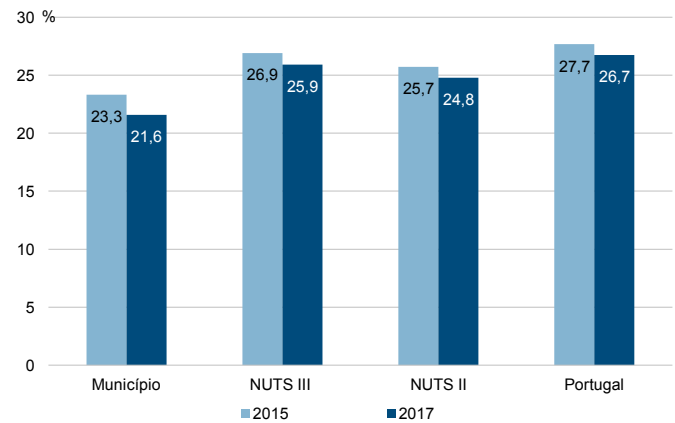
Rádios de desigualdade do rendimento bruto declarado e do rendimento bruto declarado deduzido do IRS liquidado por sujeito passivo, 2017



Taxa de variação anual dos percentis do rendimento bruto declarado deduzido do IRS liquidado por sujeito passivo, 2016-2017



Coefficiente de Gini do rendimento bruto declarado deduzido do IRS liquidado por sujeito passivo, 2015 e 2017



Município: **Pampilhosa da Serra**

NUTS III: **Região de Coimbra**

NUTS II: **Centro**

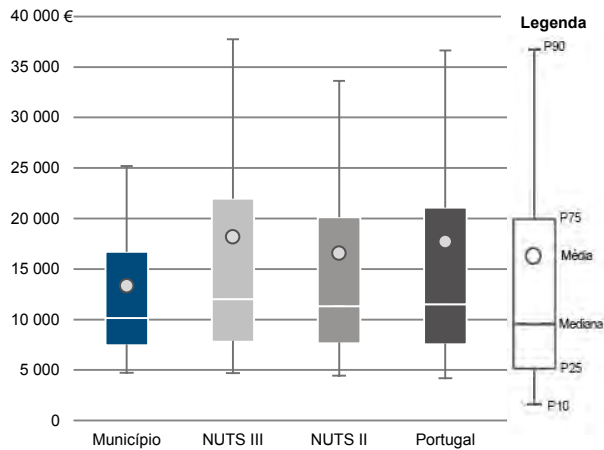
Informação do Município (2017)

Agregados Fiscais (Nº): 1 744

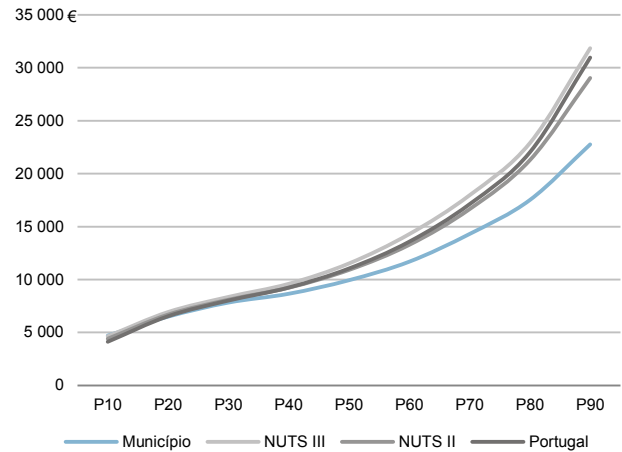
Rendimento bruto (milhares €): 23 220

Rendimento bruto deduzido do IRS liquidado (milhares €): 21 667

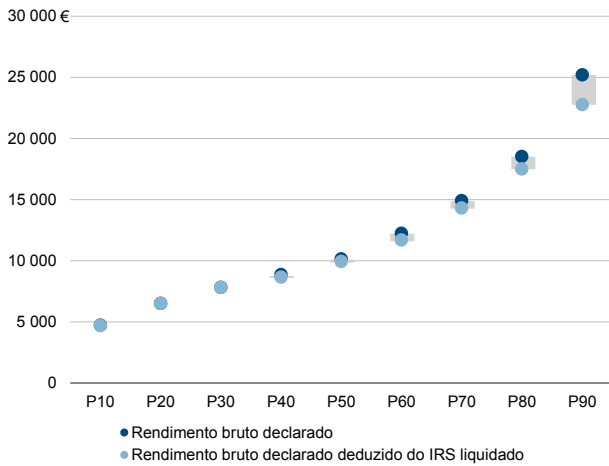
Média e percentis de rendimento bruto declarado por agregado fiscal, 2017



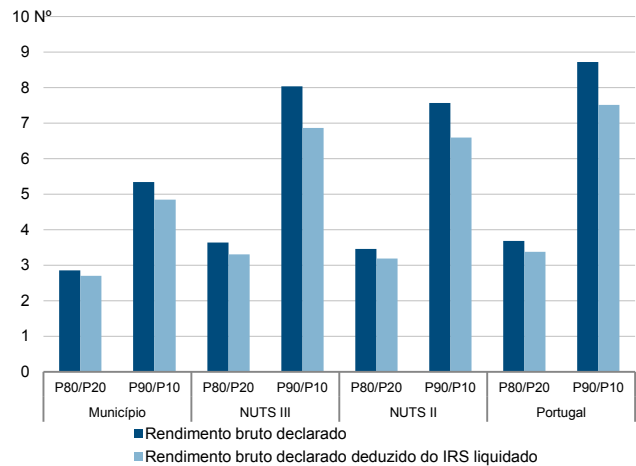
Percentis de rendimento bruto declarado deduzido do IRS liquidado por agregado fiscal, 2017



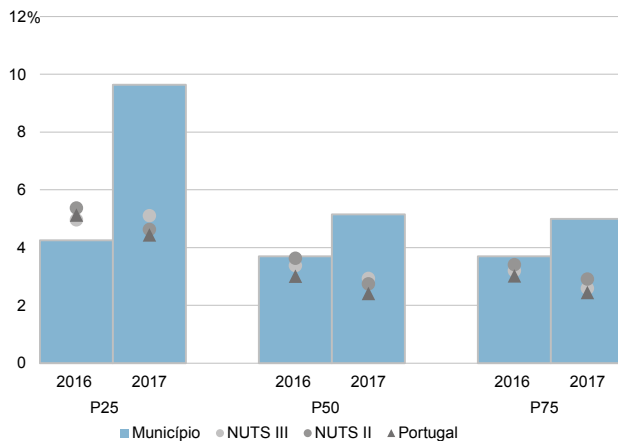
Percentis de rendimento bruto declarado e do rendimento bruto declarado deduzido do IRS liquidado por agregado fiscal, 2017



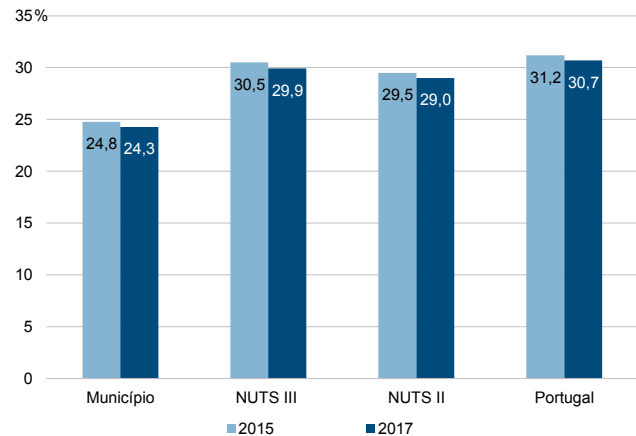
Rácios de desigualdade do rendimento bruto declarado e do rendimento bruto declarado deduzido do IRS liquidado por agregado fiscal, 2017



Taxa de variação anual dos percentis do rendimento bruto declarado deduzido do IRS liquidado por agregado fiscal, 2016-2017



Coefficiente de Gini do rendimento bruto declarado deduzido do IRS liquidado por agregado fiscal, 2015 e 2017



Município: **Pampilhosa da Serra**

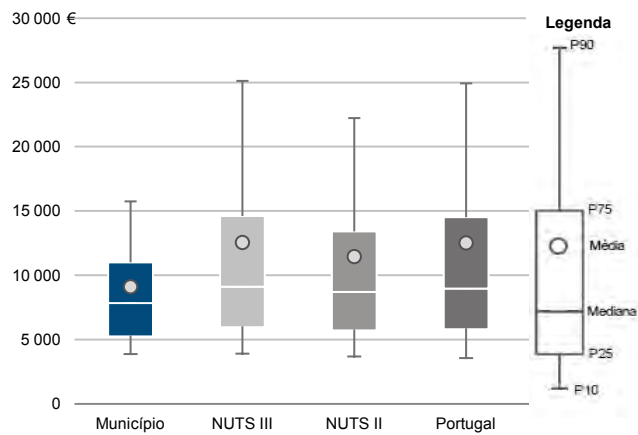
NUTS III: **Região de Coimbra**

NUTS II: **Centro**

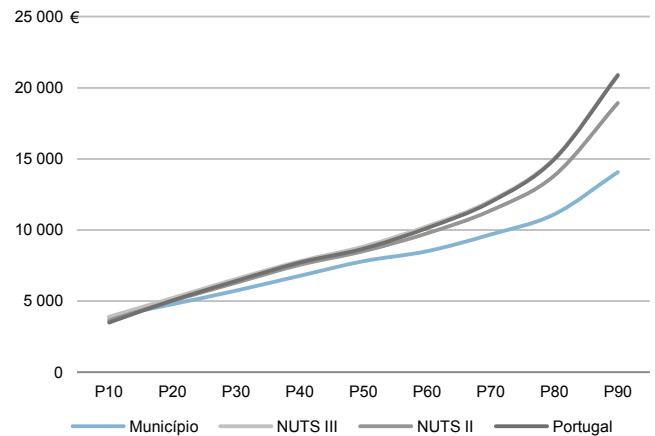
Informação do Município (2017)

Sujeitos Passivos - A e B (Nº): 2 551    Rendimento bruto (milhares €): 23 220    Rendimento bruto deduzido do IRS liquidado (milhares €): 21 667

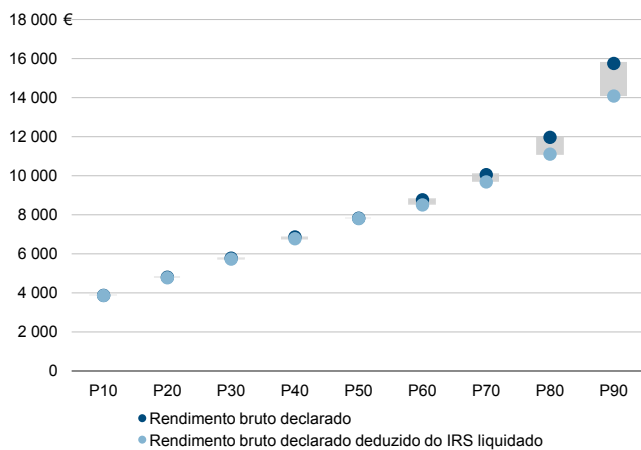
Média e percentis de rendimento bruto declarado por sujeito passivo, 2017



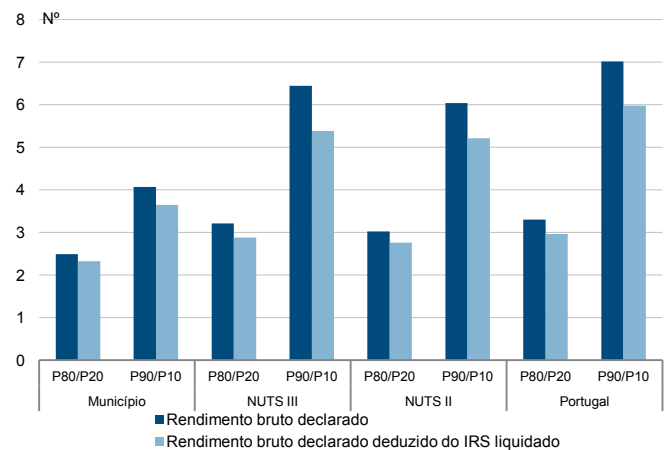
Percentis de rendimento bruto declarado deduzido do IRS liquidado por sujeito passivo, 2017



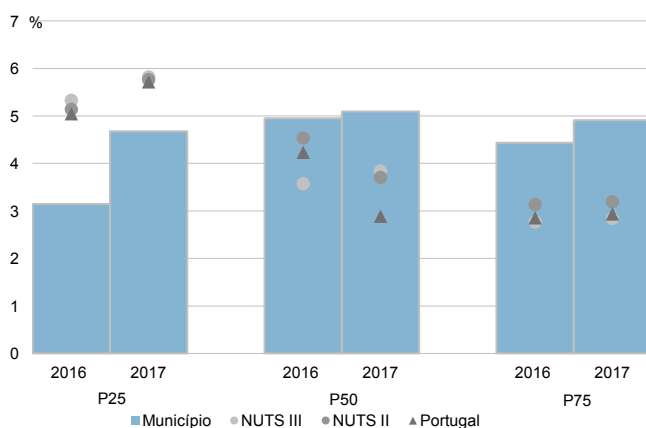
Percentis de rendimento bruto declarado e do rendimento bruto declarado deduzido do IRS liquidado por sujeito passivo, 2017



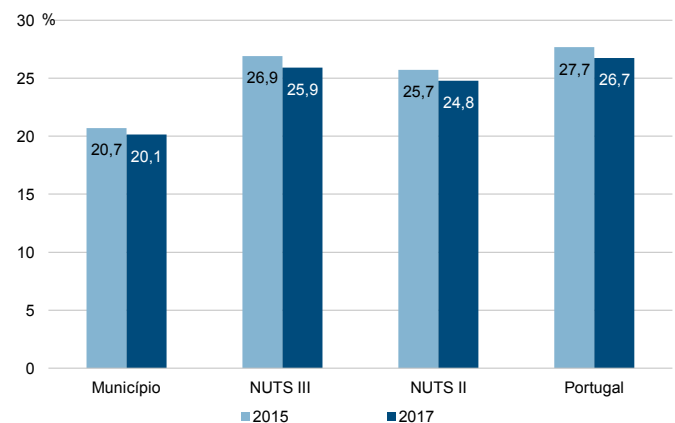
Rádios de desigualdade do rendimento bruto declarado e do rendimento bruto declarado deduzido do IRS liquidado por sujeito passivo, 2017



Taxa de variação anual dos percentis do rendimento bruto declarado deduzido do IRS liquidado por sujeito passivo, 2016-2017



Coefficiente de Gini do rendimento bruto declarado deduzido do IRS liquidado por sujeito passivo, 2015 e 2017





Município: **Penacova**

NUTS III: **Região de Coimbra**

NUTS II: **Centro**

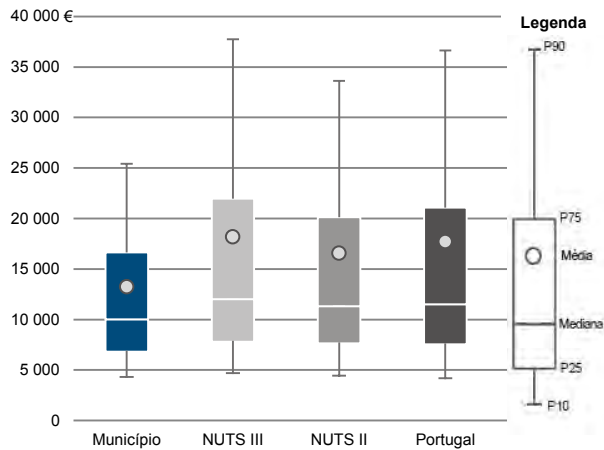
Informação do Município (2017)

Agregados Fiscais (Nº): 6 741

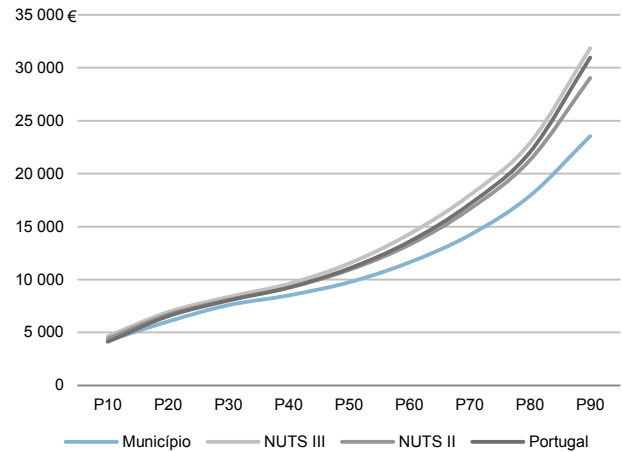
Rendimento bruto (milhares €): 89 259

Rendimento bruto deduzido do IRS liquidado (milhares €): 83 383

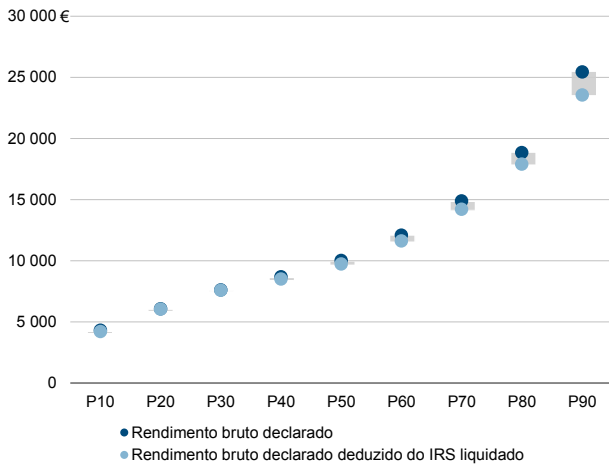
Média e percentis de rendimento bruto declarado por agregado fiscal, 2017



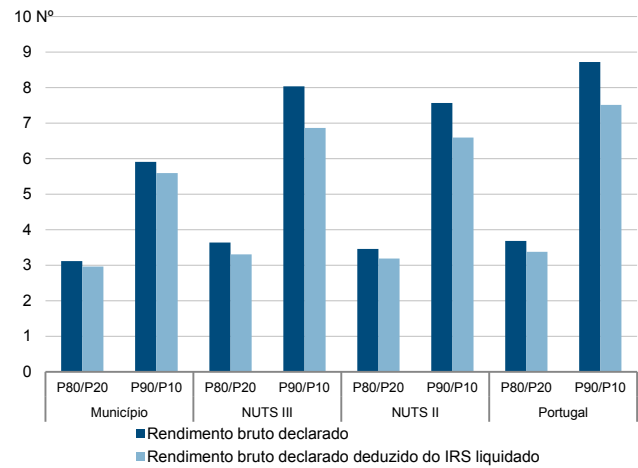
Percentis de rendimento bruto declarado deduzido do IRS liquidado por agregado fiscal, 2017



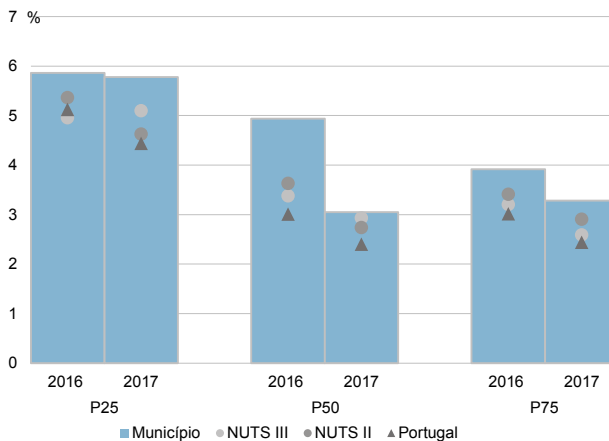
Percentis de rendimento bruto declarado e do rendimento bruto declarado deduzido do IRS liquidado por agregado fiscal, 2017



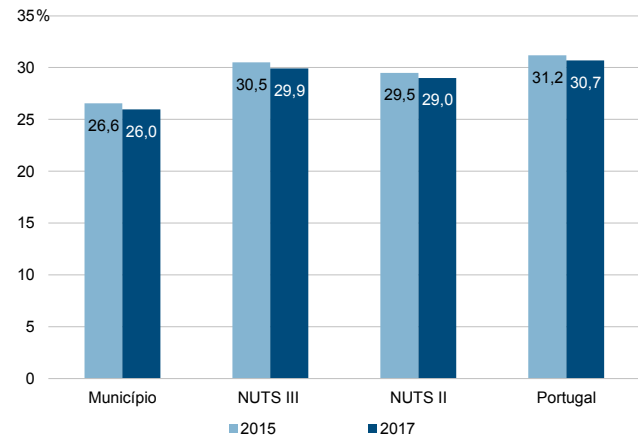
Rácios de desigualdade do rendimento bruto declarado e do rendimento bruto declarado deduzido do IRS liquidado por agregado fiscal, 2017



Taxa de variação anual dos percentis do rendimento bruto declarado deduzido do IRS liquidado por agregado fiscal, 2016-2017



Coefficiente de Gini do rendimento bruto declarado deduzido do IRS liquidado por agregado fiscal, 2015 e 2017



Município: **Penacova**

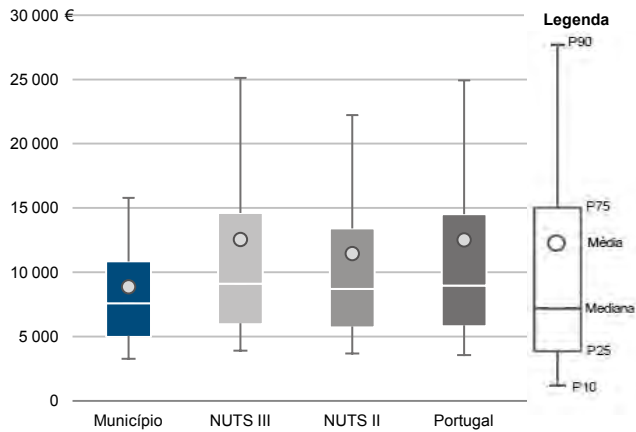
NUTS III: **Região de Coimbra**

NUTS II: **Centro**

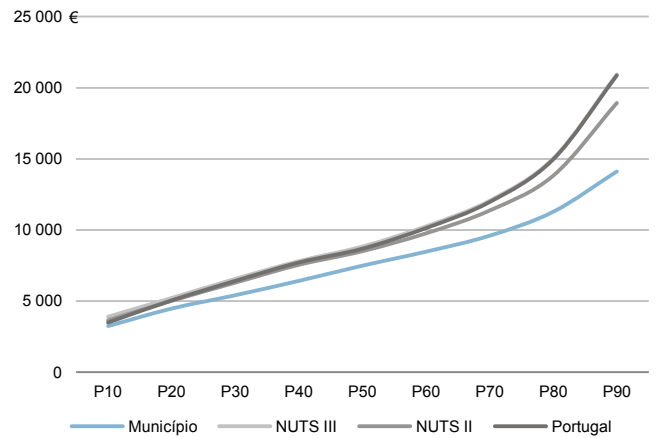
Informação do Município (2017)

Sujeitos Passivos - A e B (Nº): 10 067    Rendimento bruto (milhares €): 89 259    Rendimento bruto deduzido do IRS liquidado (milhares €): 83 383

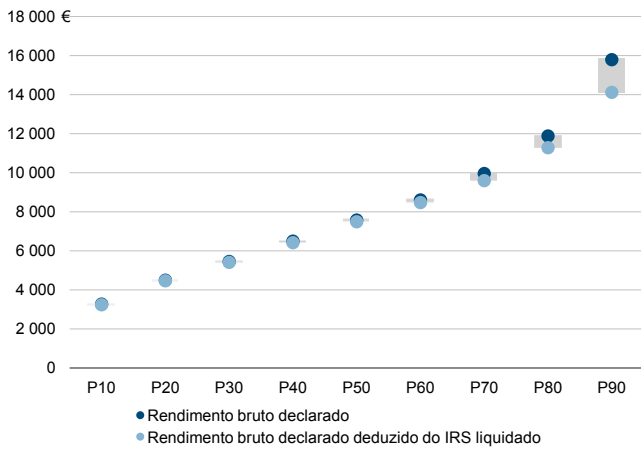
Média e percentis de rendimento bruto declarado por sujeito passivo, 2017



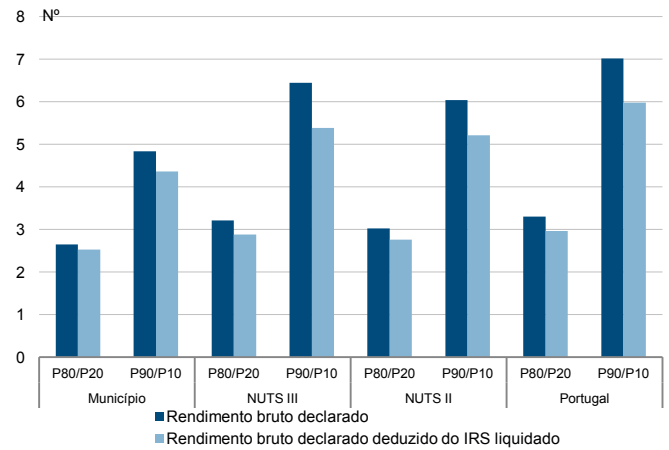
Percentis de rendimento bruto declarado deduzido do IRS liquidado por sujeito passivo, 2017



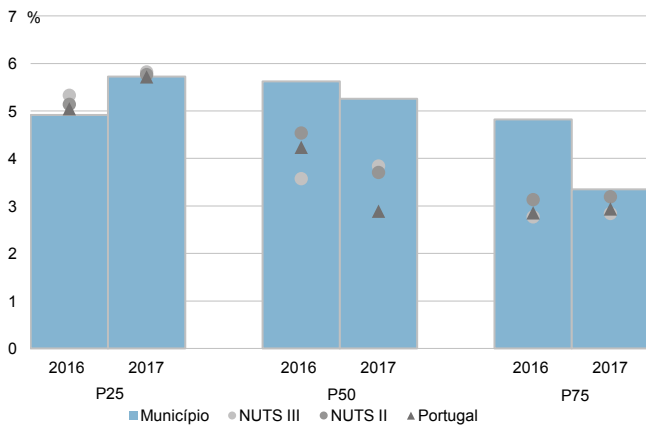
Percentis de rendimento bruto declarado e do rendimento bruto declarado deduzido do IRS liquidado por sujeito passivo, 2017



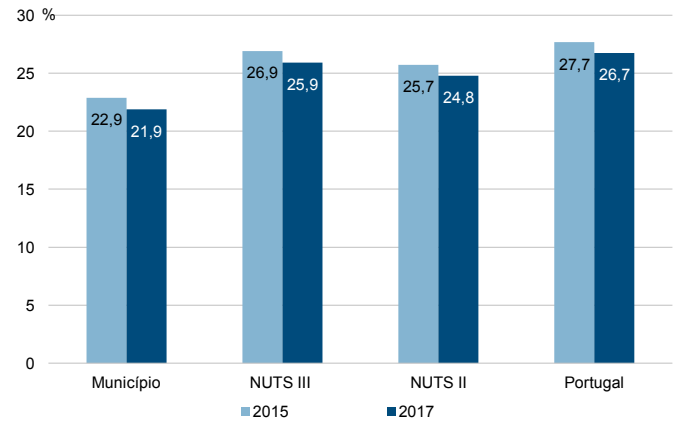
Rádios de desigualdade do rendimento bruto declarado e do rendimento bruto declarado deduzido do IRS liquidado por sujeito passivo, 2017



Taxa de variação anual dos percentis do rendimento bruto declarado deduzido do IRS liquidado por sujeito passivo, 2016-2017



Coefficiente de Gini do rendimento bruto declarado deduzido do IRS liquidado por sujeito passivo, 2015 e 2017



Município: **Penela**

NUTS III: **Região de Coimbra**

NUTS II: **Centro**

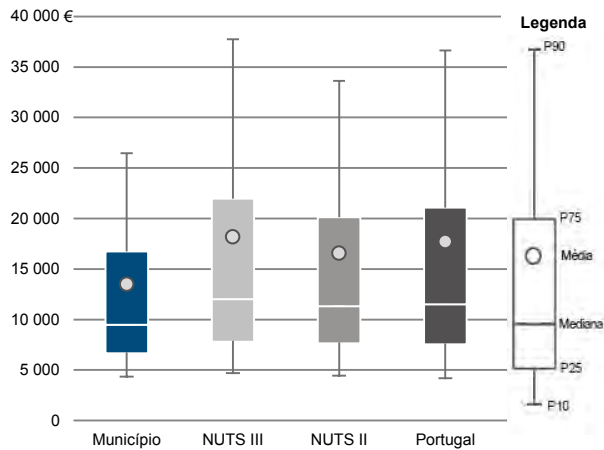
Informação do Município (2017)

Agregados Fiscais (Nº): 2 701

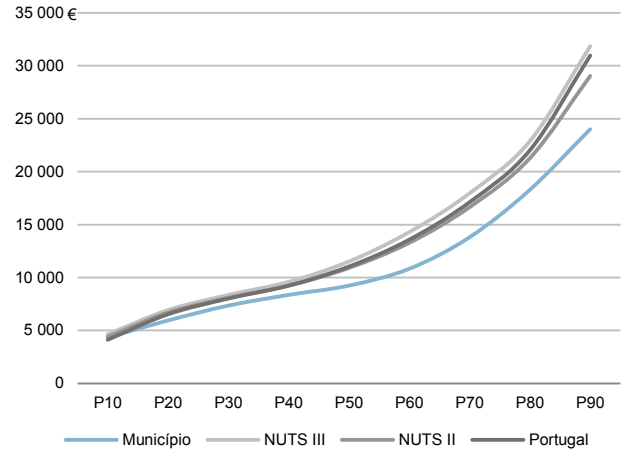
Rendimento bruto (milhares €): 36 402

Rendimento bruto deduzido do IRS liquidado (milhares €): 33 544

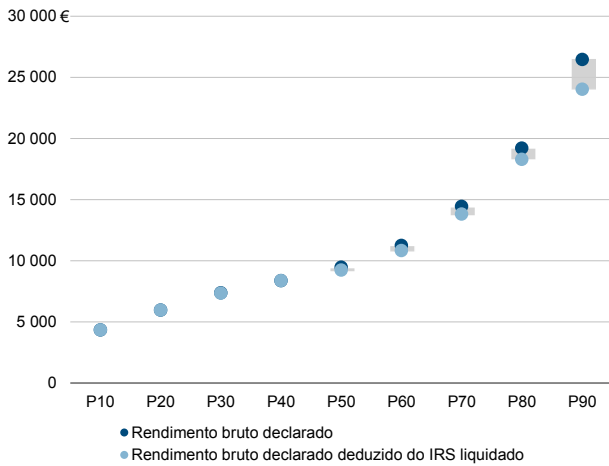
Média e percentis de rendimento bruto declarado por agregado fiscal, 2017



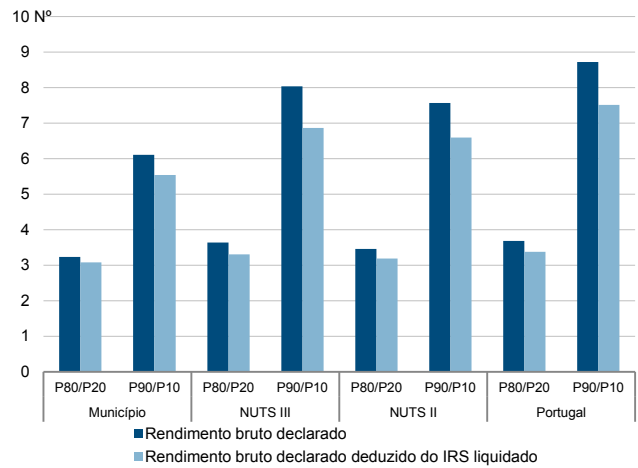
Percentis de rendimento bruto declarado deduzido do IRS liquidado por agregado fiscal, 2017



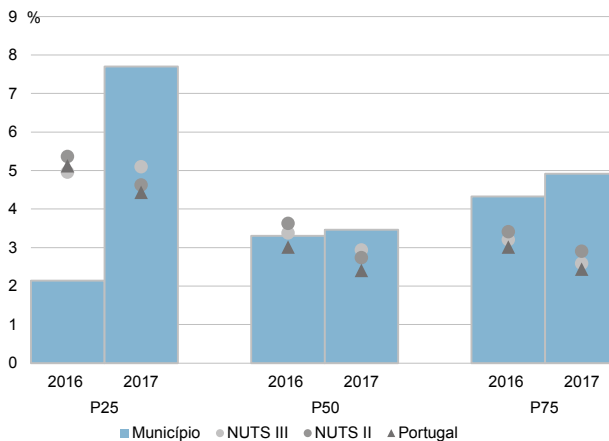
Percentis de rendimento bruto declarado e do rendimento bruto declarado deduzido do IRS liquidado por agregado fiscal, 2017



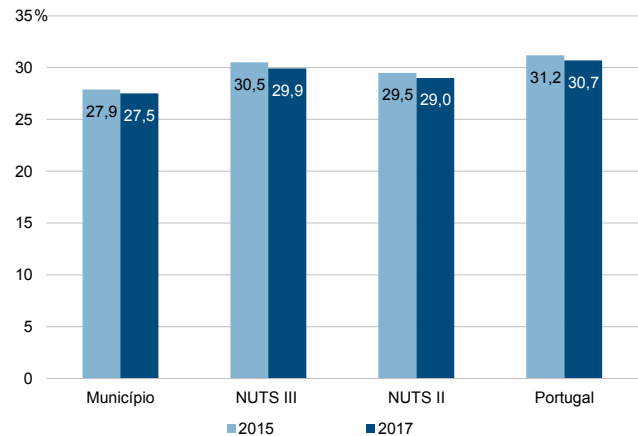
Rácios de desigualdade do rendimento bruto declarado e do rendimento bruto declarado deduzido do IRS liquidado por agregado fiscal, 2017



Taxa de variação anual dos percentis do rendimento bruto declarado deduzido do IRS liquidado por agregado fiscal, 2016-2017



Coefficiente de Gini do rendimento bruto declarado deduzido do IRS liquidado por agregado fiscal, 2015 e 2017



Município: **Penela**

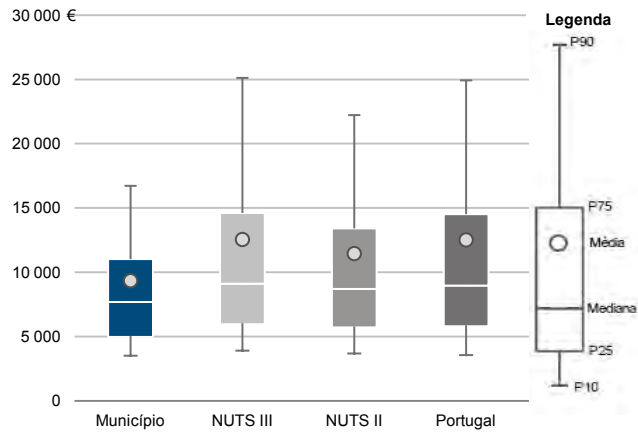
NUTS III: **Região de Coimbra**

NUTS II: **Centro**

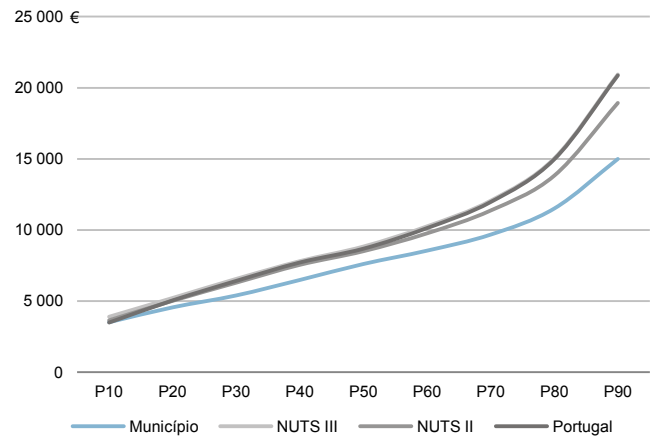
Informação do Município (2017)

Sujeitos Passivos - A e B (Nº): 3 897    Rendimento bruto (milhares €): 36 402    Rendimento bruto deduzido do IRS liquidado (milhares €): 33 544

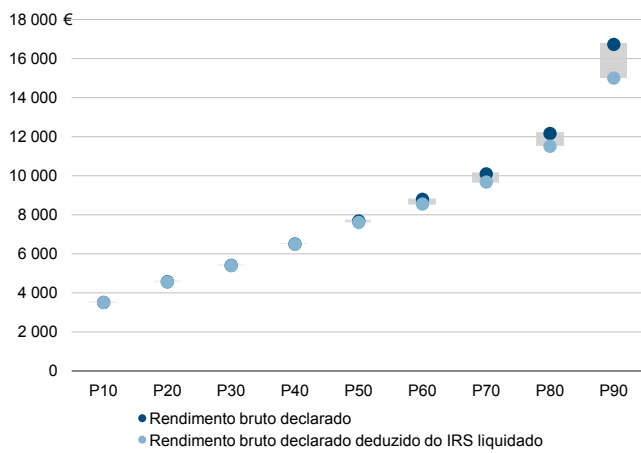
Média e percentis de rendimento bruto declarado por sujeito passivo, 2017



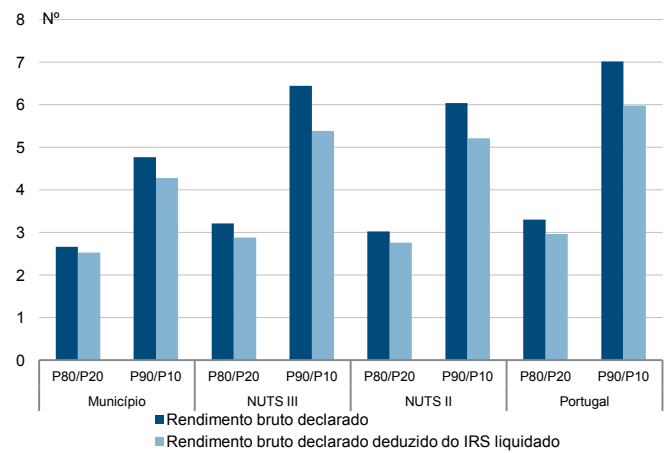
Percentis de rendimento bruto declarado deduzido do IRS liquidado por sujeito passivo, 2017



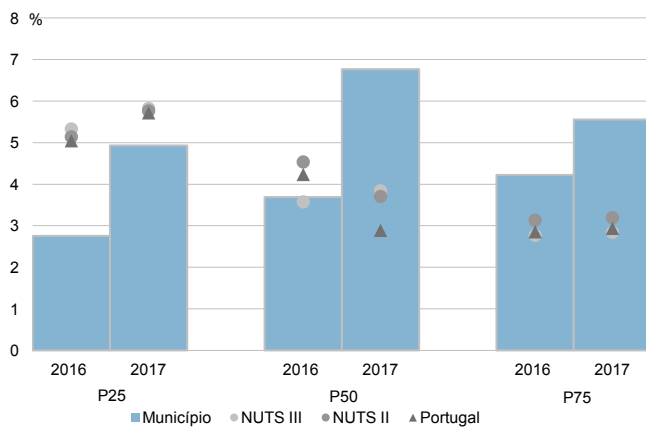
Percentis de rendimento bruto declarado e do rendimento bruto declarado deduzido do IRS liquidado por sujeito passivo, 2017



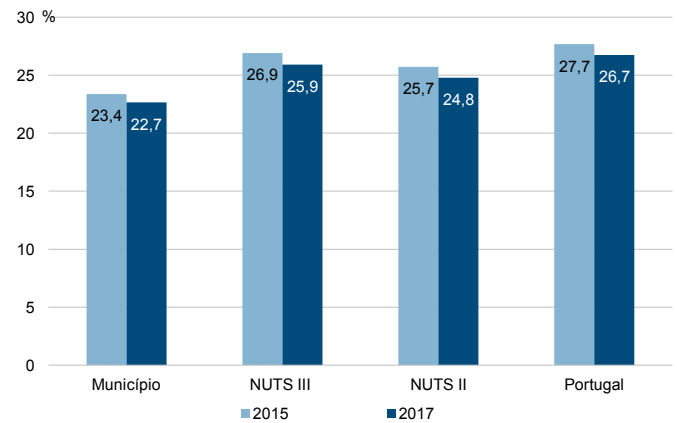
Rádios de desigualdade do rendimento bruto declarado e do rendimento bruto declarado deduzido do IRS liquidado por sujeito passivo, 2017



Taxa de variação anual dos percentis do rendimento bruto declarado deduzido do IRS liquidado por sujeito passivo, 2016-2017



Coefficiente de Gini do rendimento bruto declarado deduzido do IRS liquidado por sujeito passivo, 2015 e 2017



Município: **Soure**

NUTS III: **Região de Coimbra**

NUTS II: **Centro**

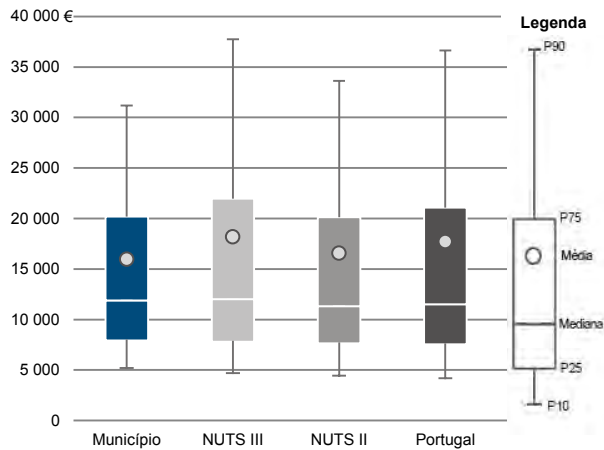
Informação do Município (2017)

Agregados Fiscais (Nº): 8 623

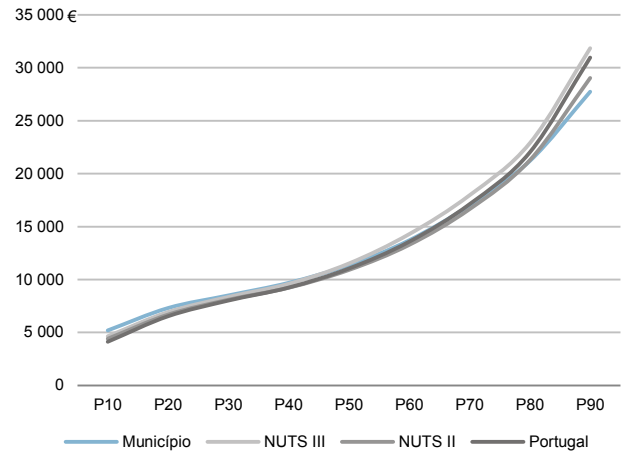
Rendimento bruto (milhares €): 137 716

Rendimento bruto deduzido do IRS liquidado (milhares €): 125 750

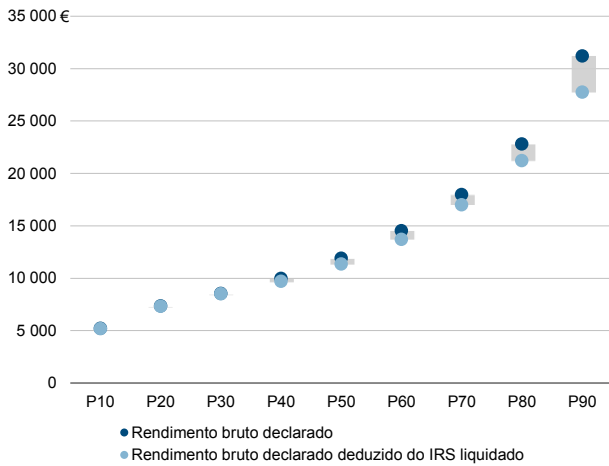
Média e percentis de rendimento bruto declarado por agregado fiscal, 2017



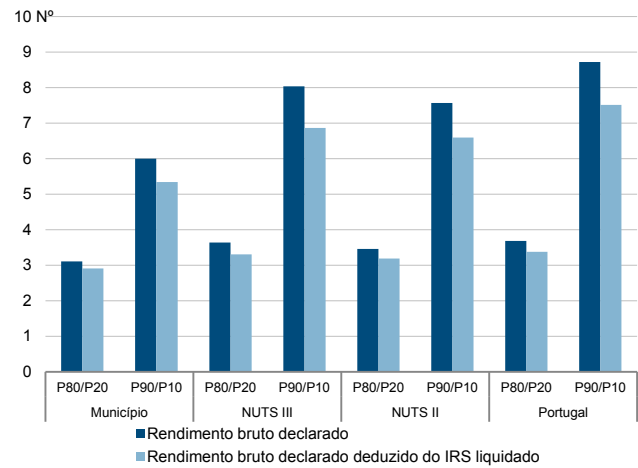
Percentis de rendimento bruto declarado deduzido do IRS liquidado por agregado fiscal, 2017



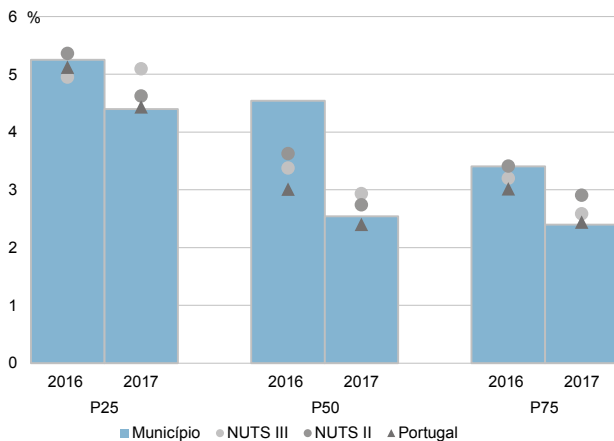
Percentis de rendimento bruto declarado e do rendimento bruto declarado deduzido do IRS liquidado por agregado fiscal, 2017



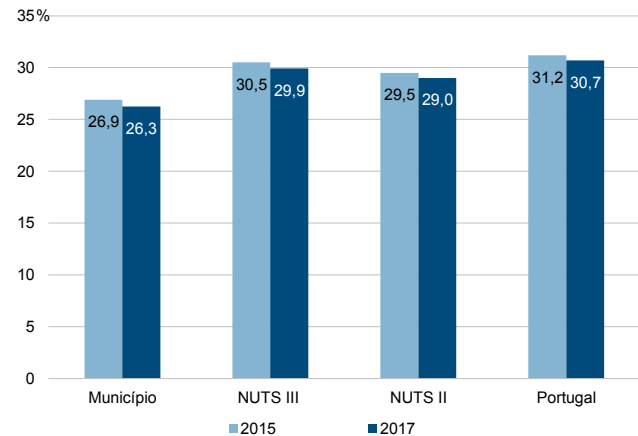
Rácios de desigualdade do rendimento bruto declarado e do rendimento bruto declarado deduzido do IRS liquidado por agregado fiscal, 2017



Taxa de variação anual dos percentis do rendimento bruto declarado deduzido do IRS liquidado por agregado fiscal, 2016-2017



Coefficiente de Gini do rendimento bruto declarado deduzido do IRS liquidado por agregado fiscal, 2015 e 2017



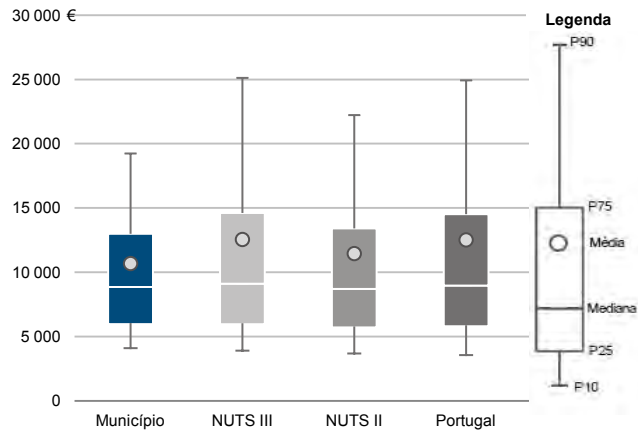
Município: **Soure**

NUTS III: **Região de Coimbra**

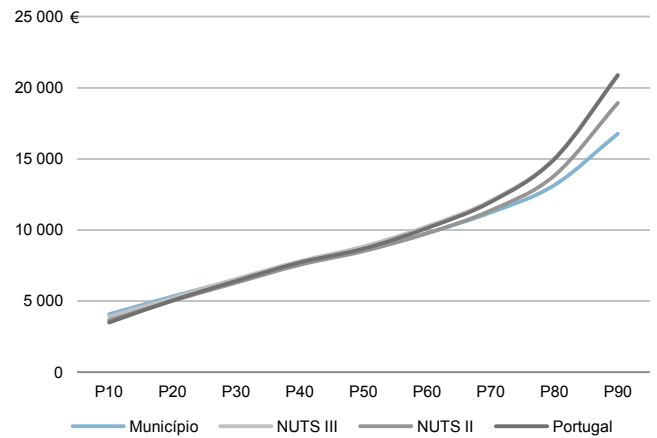
NUTS II: **Centro**

|                                 |        |  |         |
|---------------------------------|--------|--|---------|
| Informação do Município (2017)  |        |  |         |
| Sujeitos Passivos - A e B (Nº): | 12 900 | Rendimento bruto (milhares €):                           | 137 716 |
|                                 |        | Rendimento bruto deduzido do IRS liquidado (milhares €): | 125 750 |

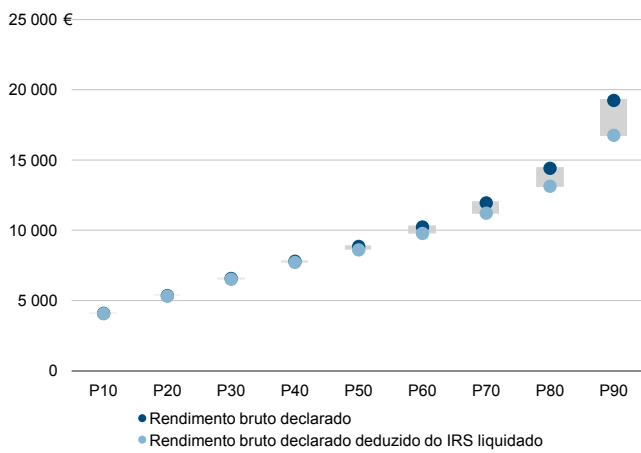
Média e percentis de rendimento bruto declarado por sujeito passivo, 2017



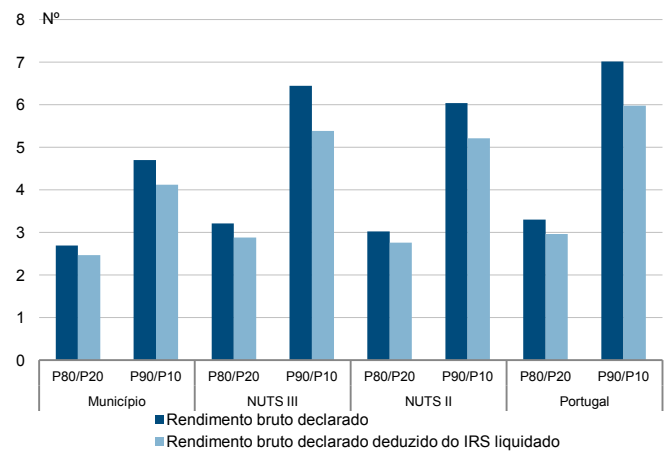
Percentis de rendimento bruto declarado deduzido do IRS liquidado por sujeito passivo, 2017



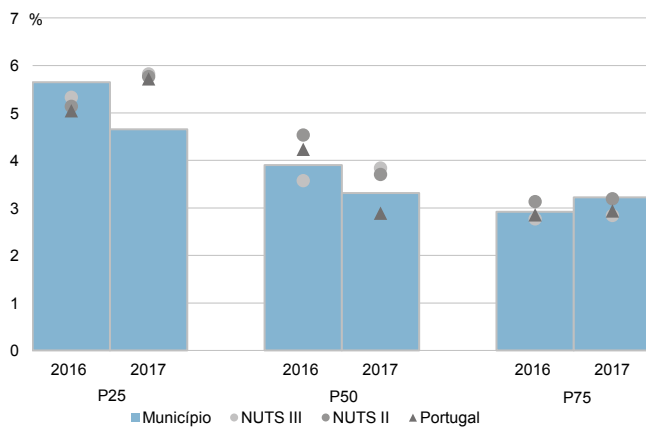
Percentis de rendimento bruto declarado e do rendimento bruto declarado deduzido do IRS liquidado por sujeito passivo, 2017



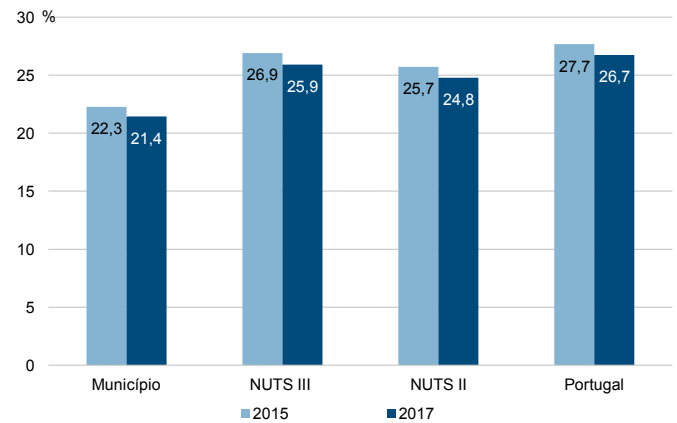
Rádios de desigualdade do rendimento bruto declarado e do rendimento bruto declarado deduzido do IRS liquidado por sujeito passivo, 2017



Taxa de variação anual dos percentis do rendimento bruto declarado deduzido do IRS liquidado por sujeito passivo, 2016-2017



Coefficiente de Gini do rendimento bruto declarado deduzido do IRS liquidado por sujeito passivo, 2015 e 2017



Município: **Tábua**

NUTS III: **Região de Coimbra**

NUTS II: **Centro**

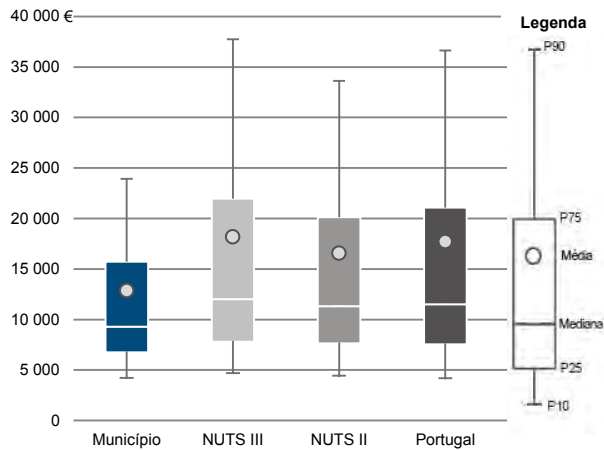
Informação do Município (2017)

Agregados Fiscais (Nº): 5 440

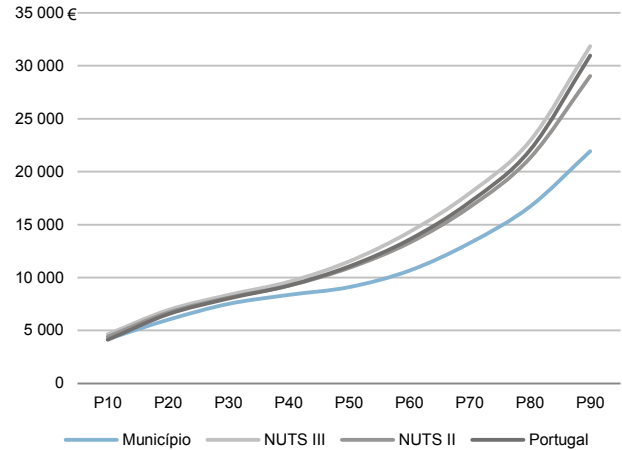
Rendimento bruto (milhares €): 69 869

Rendimento bruto deduzido do IRS liquidado (milhares €): 64 856

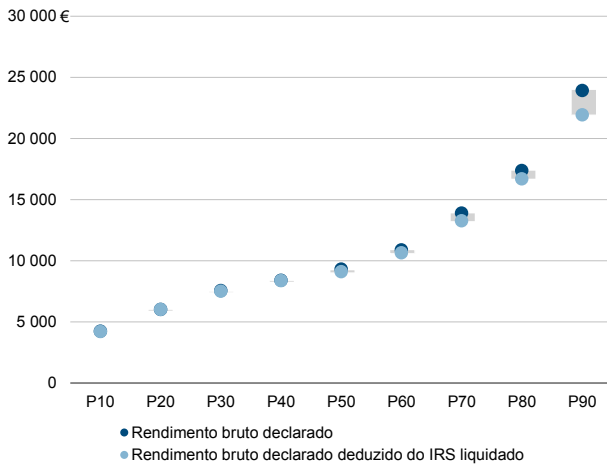
Média e percentis de rendimento bruto declarado por agregado fiscal, 2017



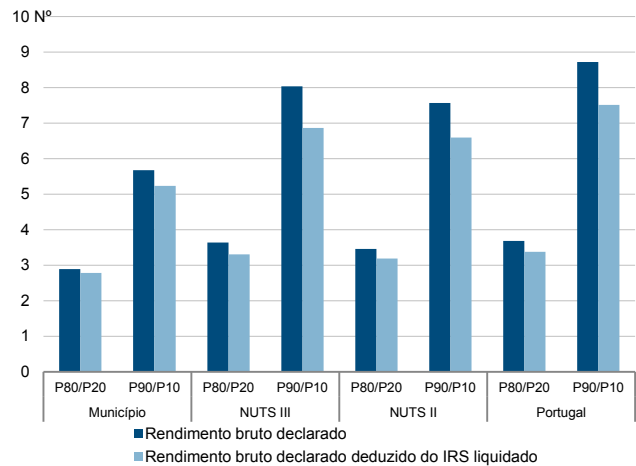
Percentis de rendimento bruto declarado deduzido do IRS liquidado por agregado fiscal, 2017



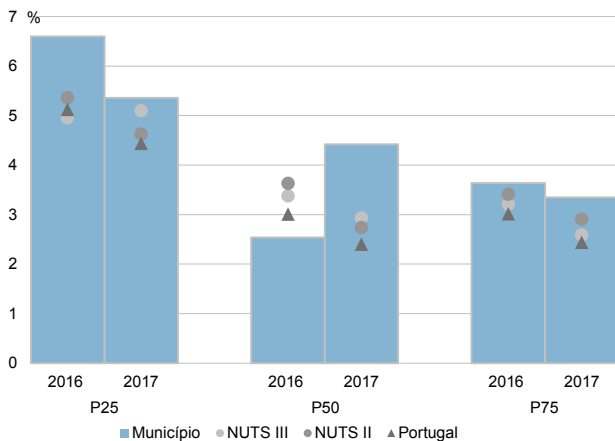
Percentis de rendimento bruto declarado e do rendimento bruto declarado deduzido do IRS liquidado por agregado fiscal, 2017



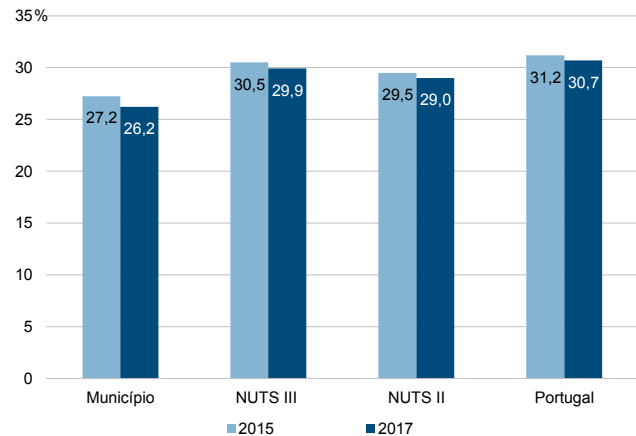
Rácios de desigualdade do rendimento bruto declarado e do rendimento bruto declarado deduzido do IRS liquidado por agregado fiscal, 2017



Taxa de variação anual dos percentis do rendimento bruto declarado deduzido do IRS liquidado por agregado fiscal, 2016-2017



Coefficiente de Gini do rendimento bruto declarado deduzido do IRS liquidado por agregado fiscal, 2015 e 2017



Município: **Tábua**

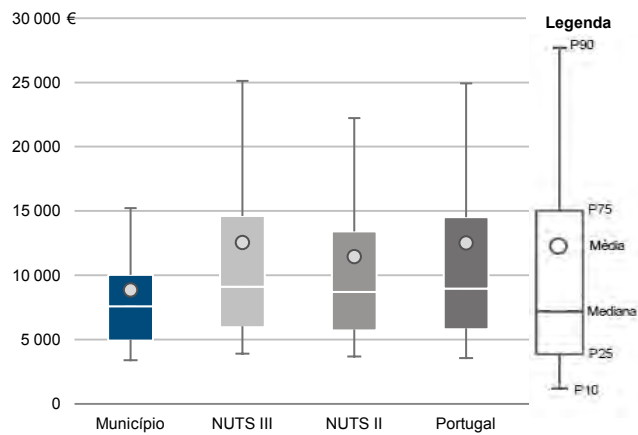
NUTS III: **Região de Coimbra**

NUTS II: **Centro**

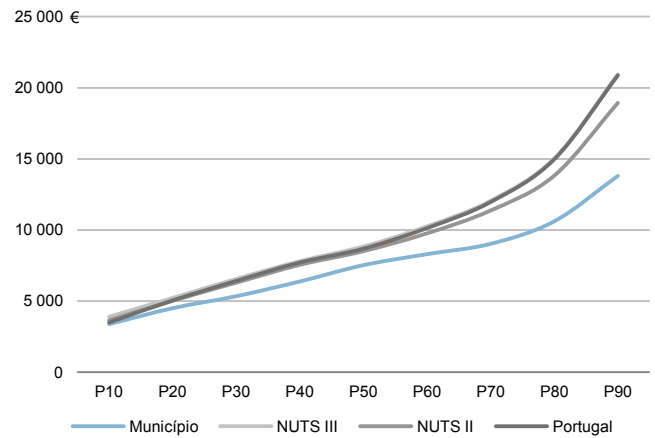
Informação do Município (2017)

Sujeitos Passivos - A e B (Nº): 7 889    Rendimento bruto (milhares €): 69 869    Rendimento bruto deduzido do IRS liquidado (milhares €): 64 856

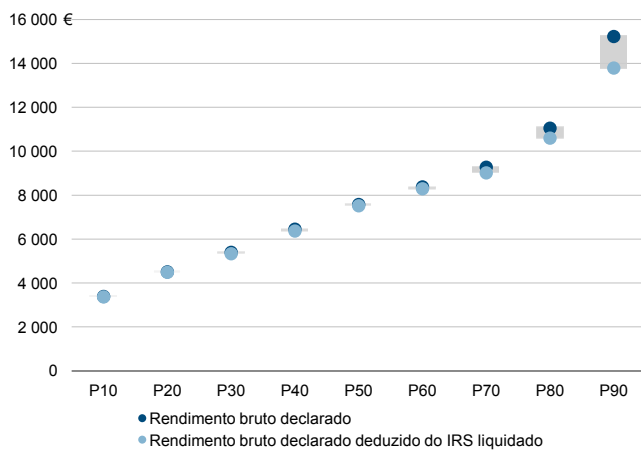
Média e percentis de rendimento bruto declarado por sujeito passivo, 2017



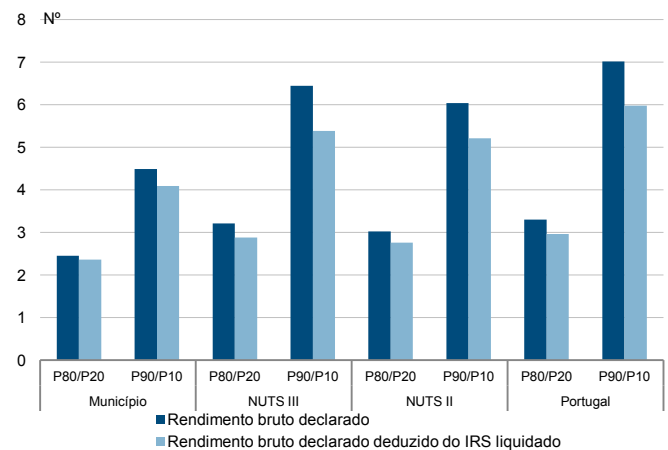
Percentis de rendimento bruto declarado deduzido do IRS liquidado por sujeito passivo, 2017



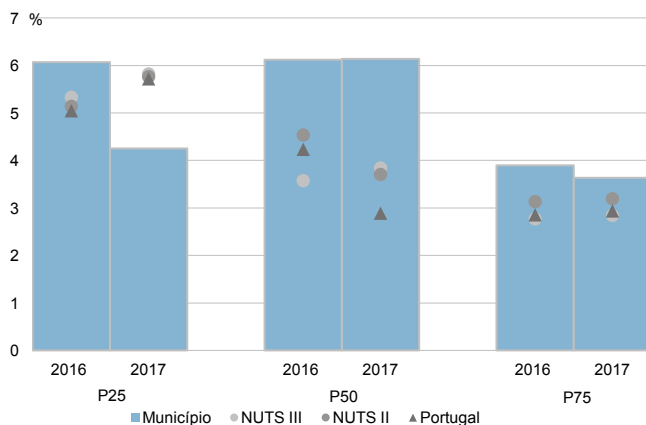
Percentis de rendimento bruto declarado e do rendimento bruto declarado deduzido do IRS liquidado por sujeito passivo, 2017



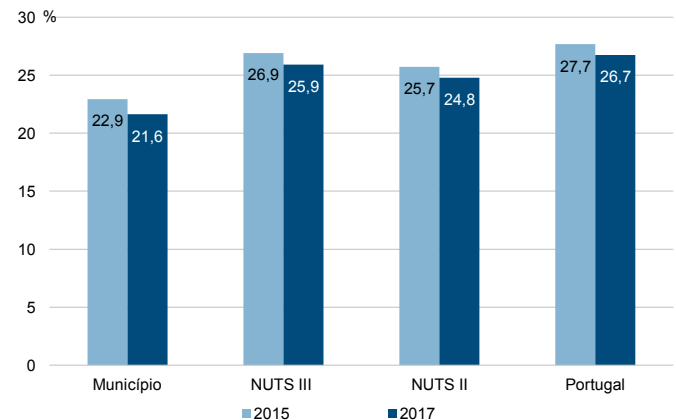
Rácios de desigualdade do rendimento bruto declarado e do rendimento bruto declarado deduzido do IRS liquidado por sujeito passivo, 2017



Taxa de variação anual dos percentis do rendimento bruto declarado deduzido do IRS liquidado por sujeito passivo, 2016-2017



Coefficiente de Gini do rendimento bruto declarado deduzido do IRS liquidado por sujeito passivo, 2015 e 2017





Município: Vila Nova de Poiares

NUTS III: Região de Coimbra

NUTS II: Centro

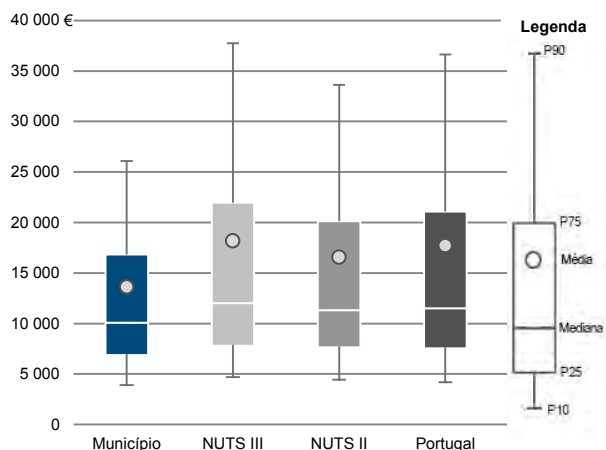
Informação do Município (2017)

Agregados Fiscais (N°): 3 370

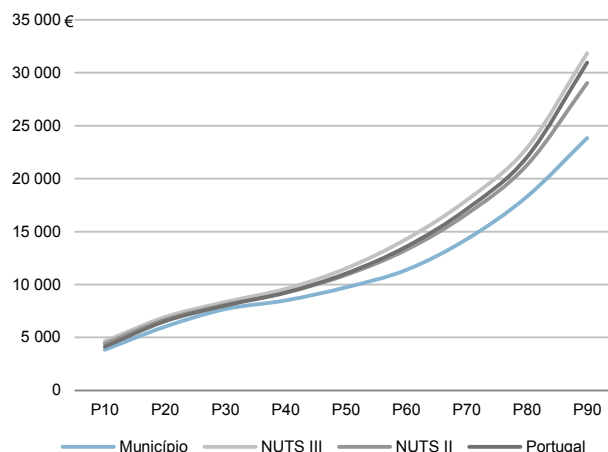
Rendimento bruto (milhares €): 45 876

Rendimento bruto deduzido do IRS liquidado (milhares €): 42 353

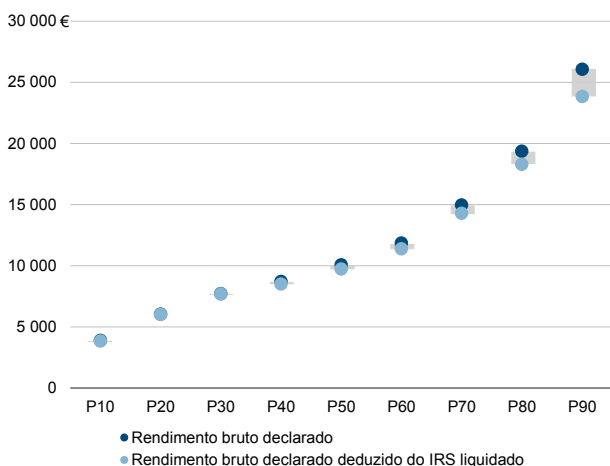
Média e percentis de rendimento bruto declarado por agregado fiscal, 2017



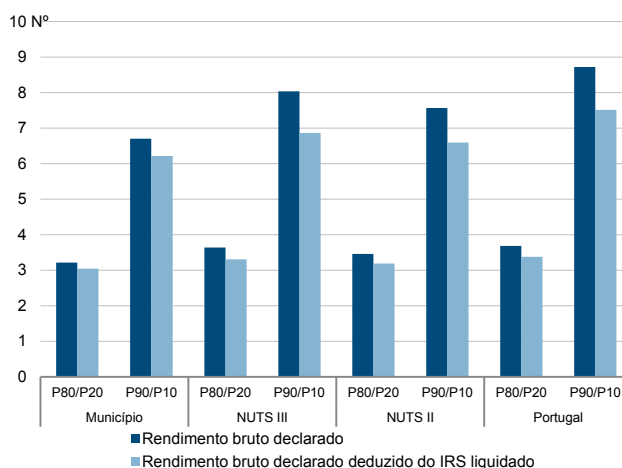
Percentis de rendimento bruto declarado deduzido do IRS liquidado por agregado fiscal, 2017



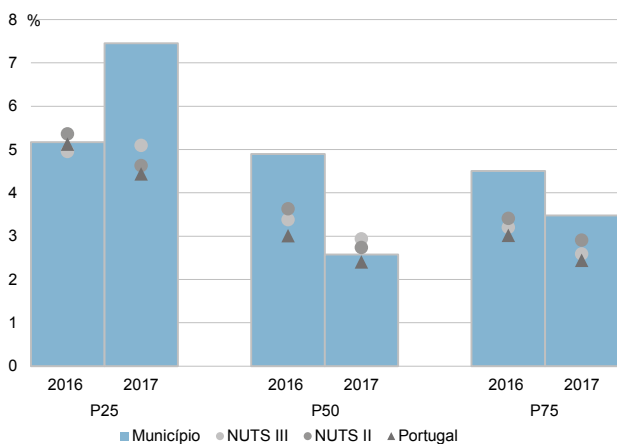
Percentis de rendimento bruto declarado e do rendimento bruto declarado deduzido do IRS liquidado por agregado fiscal, 2017



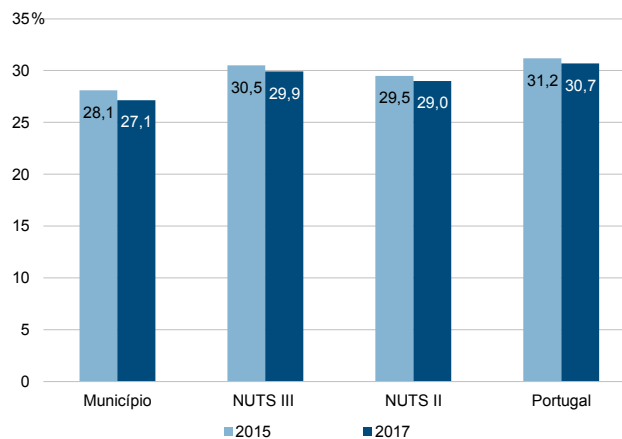
Rácios de desigualdade do rendimento bruto declarado e do rendimento bruto declarado deduzido do IRS liquidado por agregado fiscal, 2017



Taxa de variação anual dos percentis do rendimento bruto declarado deduzido do IRS liquidado por agregado fiscal, 2016-2017



Coefficiente de Gini do rendimento bruto declarado deduzido do IRS liquidado por agregado fiscal, 2015 e 2017



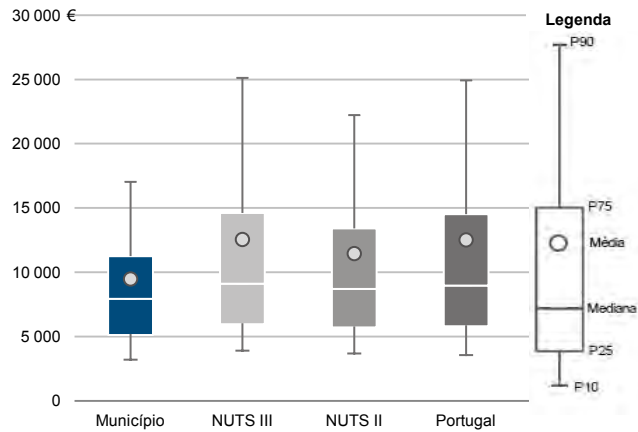
Município: **Vila Nova de Poiares**

NUTS III: **Região de Coimbra**

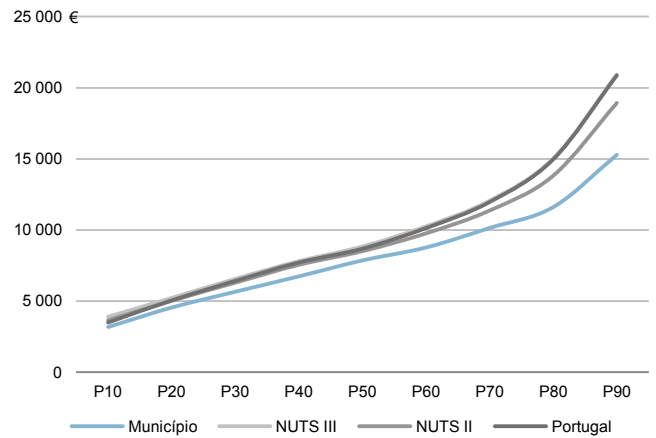
NUTS II: **Centro**

|                                 |       |  |        |
|---------------------------------|-------|--|--------|
| Informação do Município (2017)  |       |  |        |
| Sujeitos Passivos - A e B (Nº): | 4 842 | Rendimento bruto (milhares €):                           | 45 876 |
|                                 |       | Rendimento bruto deduzido do IRS liquidado (milhares €): | 42 353 |

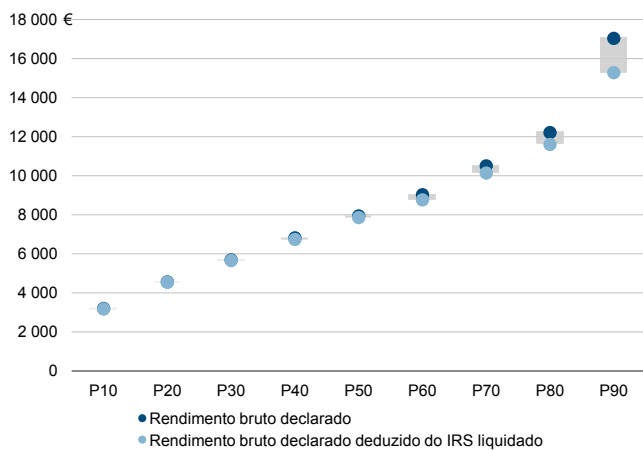
Média e percentis de rendimento bruto declarado por sujeito passivo, 2017



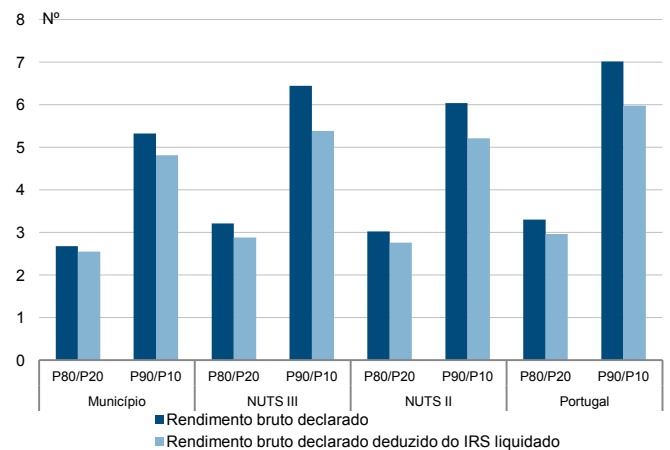
Percentis de rendimento bruto declarado deduzido do IRS liquidado por sujeito passivo, 2017



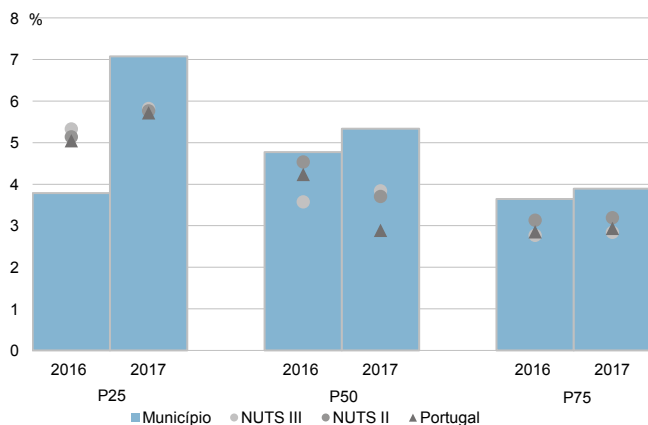
Percentis de rendimento bruto declarado e do rendimento bruto declarado deduzido do IRS liquidado por sujeito passivo, 2017



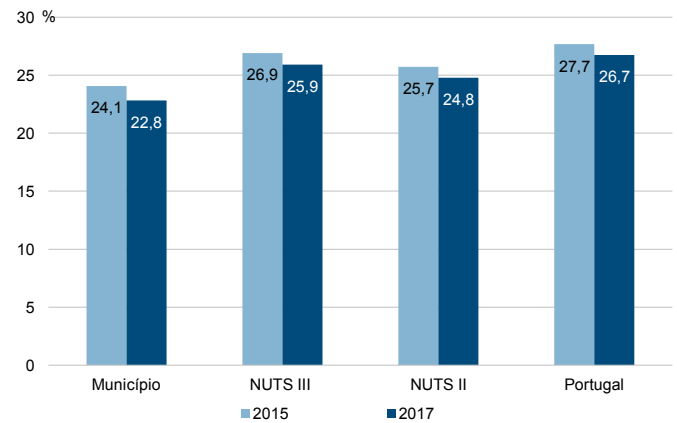
Rádios de desigualdade do rendimento bruto declarado e do rendimento bruto declarado deduzido do IRS liquidado por sujeito passivo, 2017



Taxa de variação anual dos percentis do rendimento bruto declarado deduzido do IRS liquidado por sujeito passivo, 2016-2017



Coefficiente de Gini do rendimento bruto declarado deduzido do IRS liquidado por sujeito passivo, 2015 e 2017

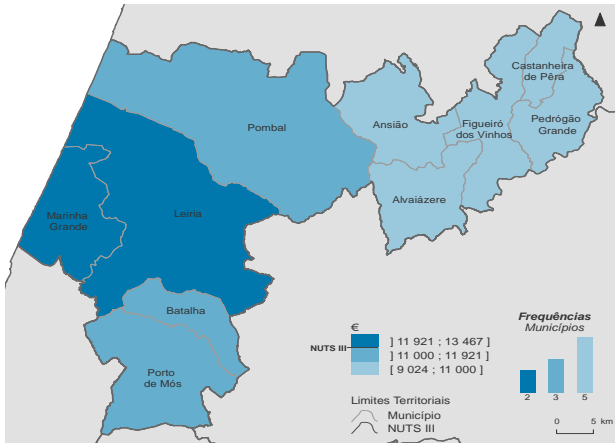


**NUTS III: Região de Leiria**

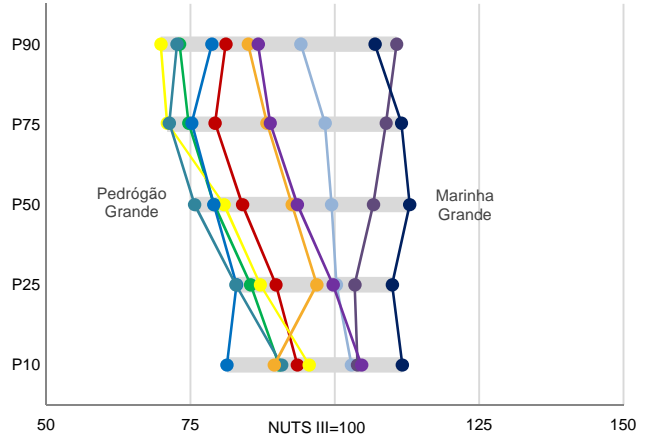
**NUTS II: Centro**

|                                |         |   |           |
|--------------------------------|---------|---|-----------|
| Informação da NUTS III (2017)  |         |   |           |
| <b>Agregados Fiscais (Nº):</b> | 140 016 | <b>Rendimento bruto (milhares €):</b>                           | 2 338 976 |
|                                |         | <b>Rendimento bruto deduzido do IRS liquidado (milhares €):</b> | 2 097 949 |

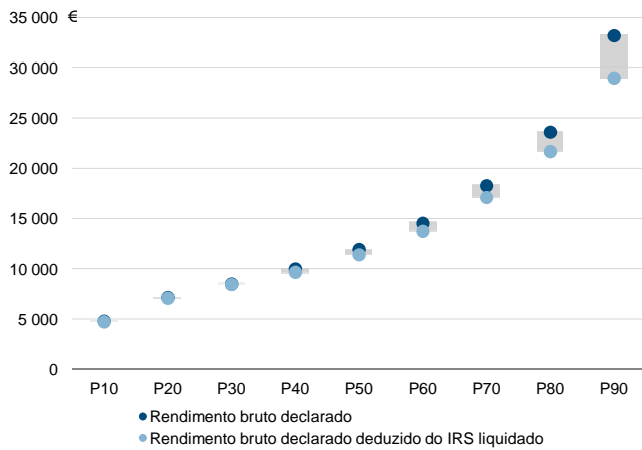
Rendimento bruto declarado mediano por agregado fiscal, 2017



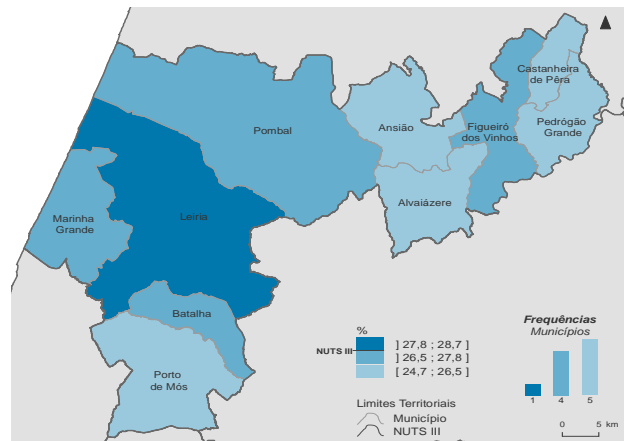
Percentis de rendimento bruto declarado por agregado fiscal (NUTS III=100) nos municípios, 2017



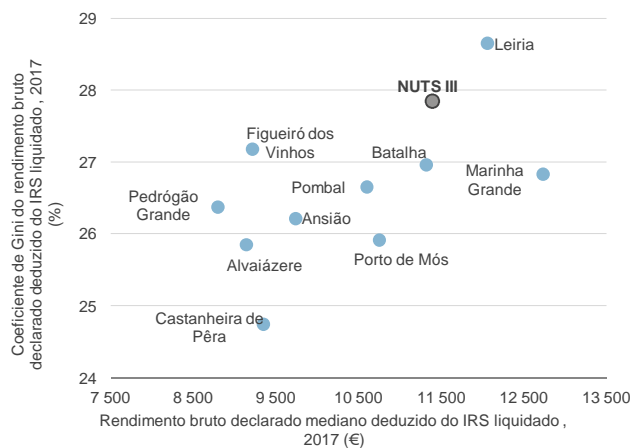
Percentis de rendimento bruto declarado e do rendimento bruto declarado deduzido do IRS liquidado por agregado fiscal, 2017



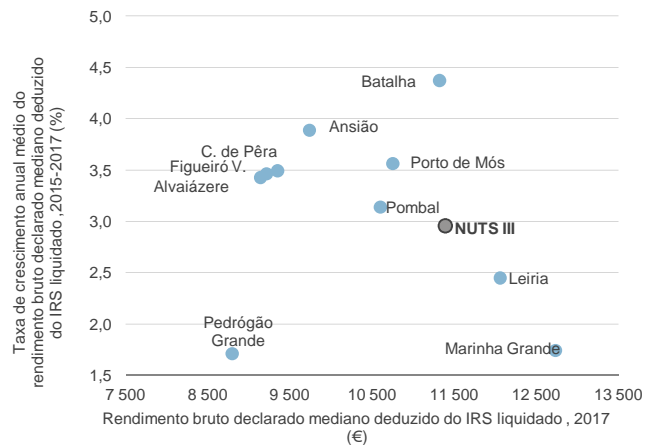
Coefficiente de Gini do rendimento bruto declarado deduzido do IRS liquidado por agregado fiscal, 2017



Mediana e Coeficiente de Gini do rendimento bruto declarado deduzido do IRS liquidado por agregado fiscal, 2017



Mediana e taxa de crescimento anual médio do rendimento bruto declarado deduzido do IRS liquidado por agregado fiscal, 2015-2017



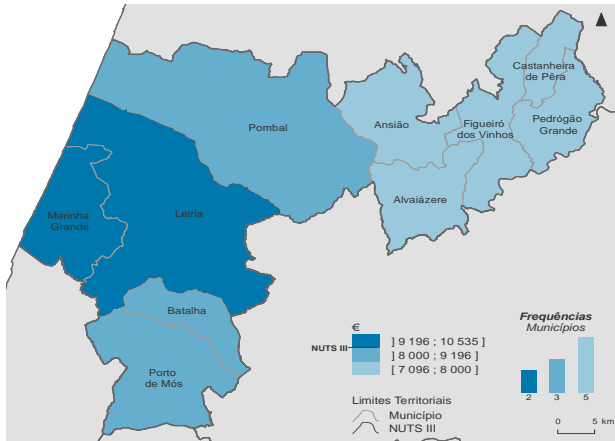
**NUTS III: Região de Leiria**

**NUTS II: Centro**

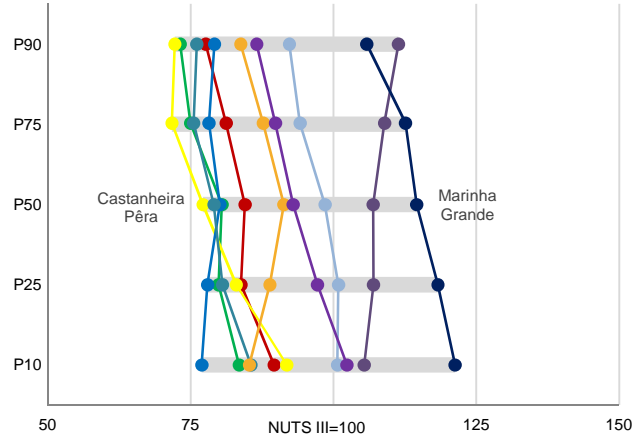
Informação da NUTS III (2017)

|  |         |                                       |           |   |           |
|--|---------|---------------------------------------|-----------|---|-----------|
| <b>Sujeitos Passivos - A e B (Nº):</b> | 201 746 | <b>Rendimento bruto (milhares €):</b> | 2 338 976 | <b>Rendimento bruto deduzido do IRS liquidado (milhares €):</b> | 2 097 949 |
|--|---------|---------------------------------------|-----------|---|-----------|

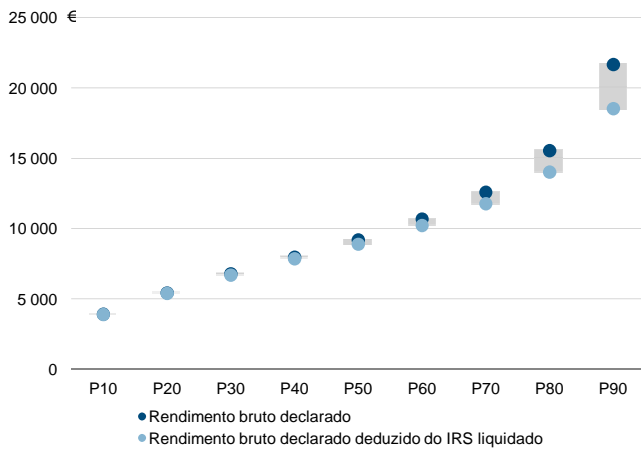
Rendimento bruto declarado mediano por sujeito passivo, 2017



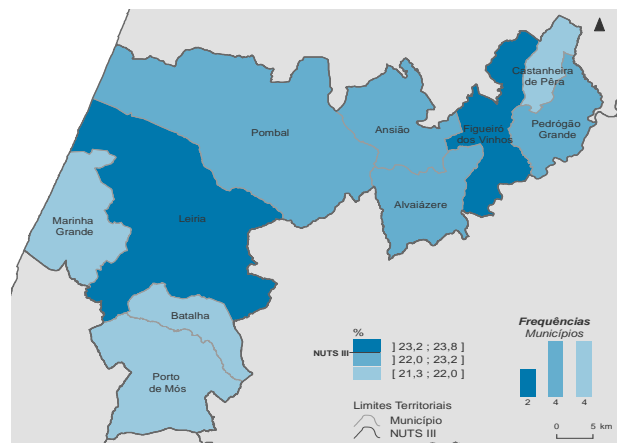
Percentis de rendimento bruto declarado por sujeito passivo (NUTS III=100) nos municípios, 2017



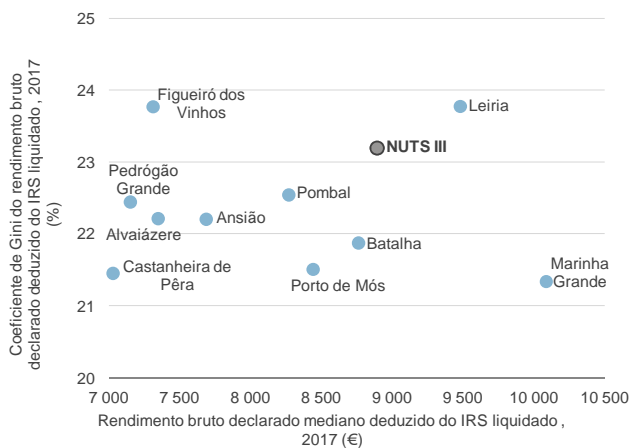
Percentis de rendimento bruto declarado e do rendimento bruto declarado deduzido do IRS liquidado por sujeito passivo, 2017



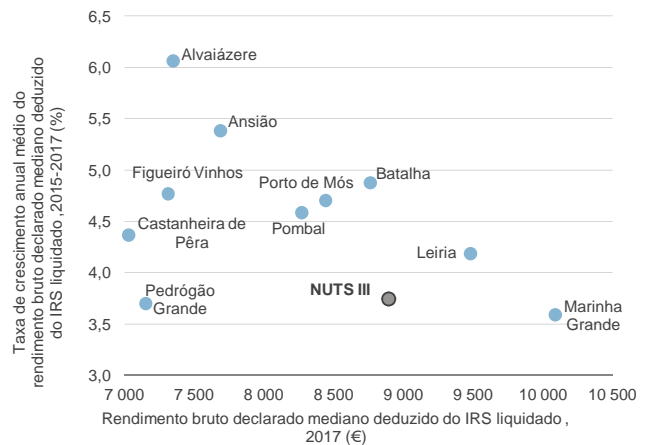
Coefficiente de Gini do rendimento bruto declarado deduzido do IRS liquidado por sujeito passivo, 2017



Mediana e Coeficiente de Gini do rendimento bruto declarado deduzido do IRS liquidado por sujeito passivo, 2017



Mediana e taxa de crescimento anual médio do rendimento bruto declarado deduzido do IRS liquidado por sujeito passivo, 2015-2017



Município: **Alvaiázere**

NUTS III: **Região de Leiria**

NUTS II: **Centro**

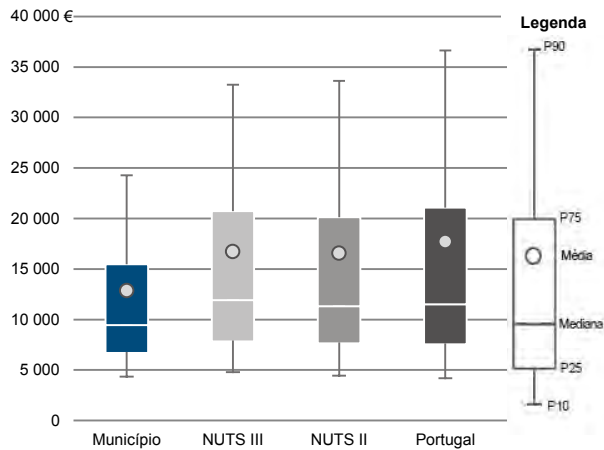
Informação do Município (2017)

Agregados Fiscais (N°): 2 948

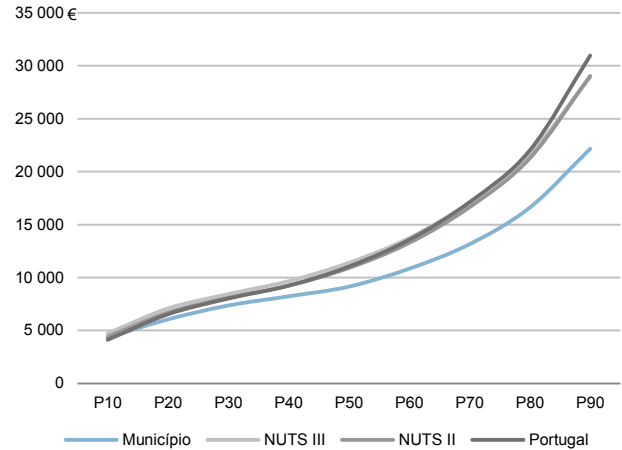
Rendimento bruto (milhares €): 37 888

Rendimento bruto deduzido do IRS liquidado (milhares €): 35 055

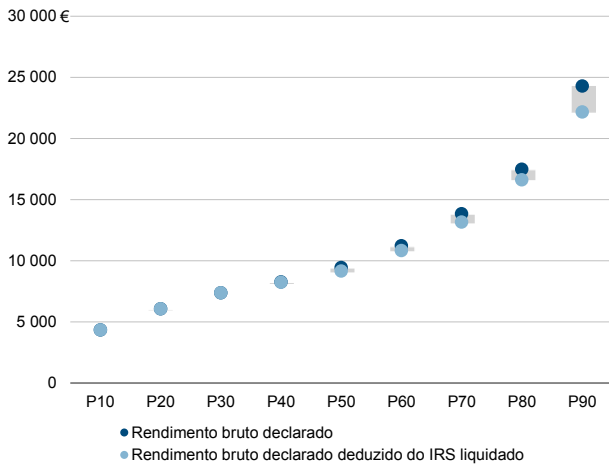
Média e percentis de rendimento bruto declarado por agregado fiscal, 2017



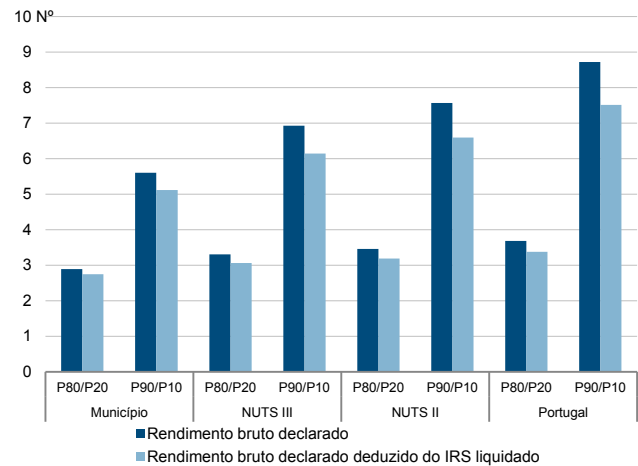
Percentis de rendimento bruto declarado deduzido do IRS liquidado por agregado fiscal, 2017



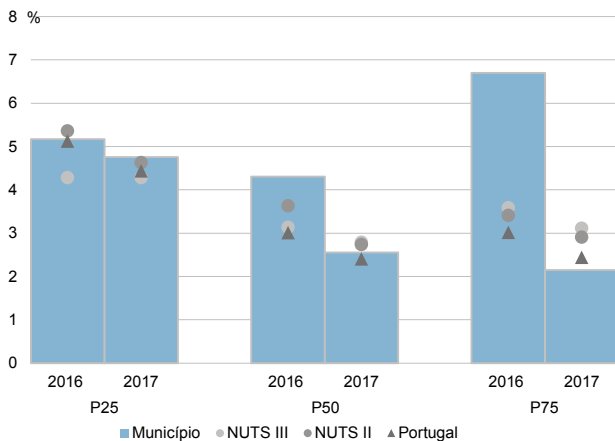
Percentis de rendimento bruto declarado e do rendimento bruto declarado deduzido do IRS liquidado por agregado fiscal, 2017



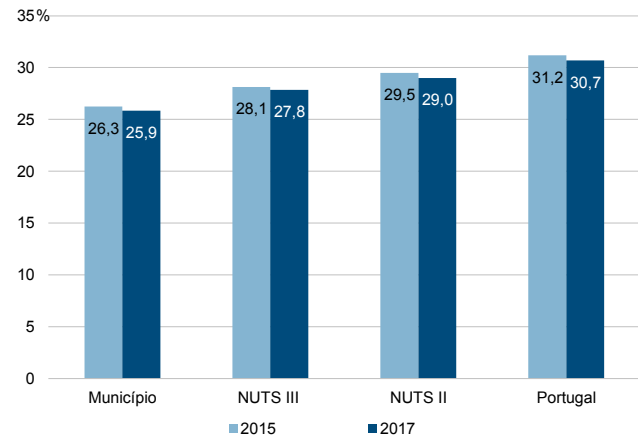
Rácios de desigualdade do rendimento bruto declarado e do rendimento bruto declarado deduzido do IRS liquidado por agregado fiscal, 2017



Taxa de variação anual dos percentis do rendimento bruto declarado deduzido do IRS liquidado por agregado fiscal, 2016-2017



Coefficiente de Gini do rendimento bruto declarado deduzido do IRS liquidado por agregado fiscal, 2015 e 2017



Município: **Alvaiázere**

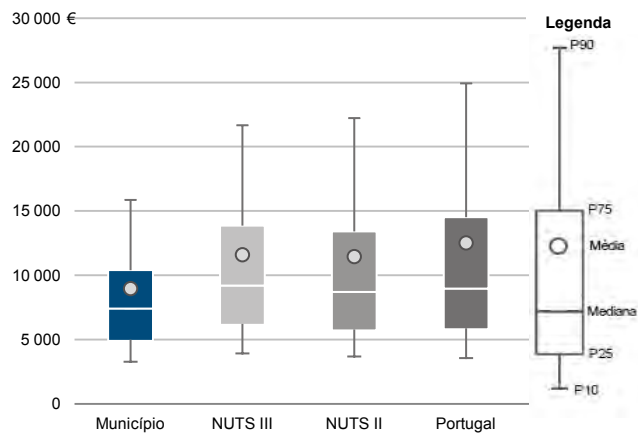
NUTS III: **Região de Leiria**

NUTS II: **Centro**

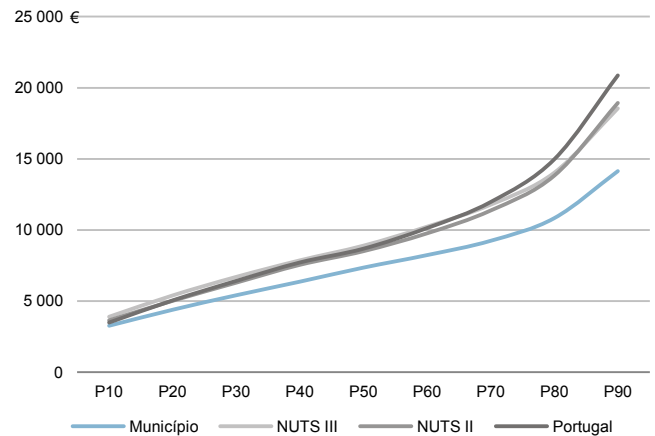
Informação do Município (2017)

Sujeitos Passivos - A e B (Nº): 4 229    Rendimento bruto (milhares €): 37 888    Rendimento bruto deduzido do IRS liquidado (milhares €): 35 055

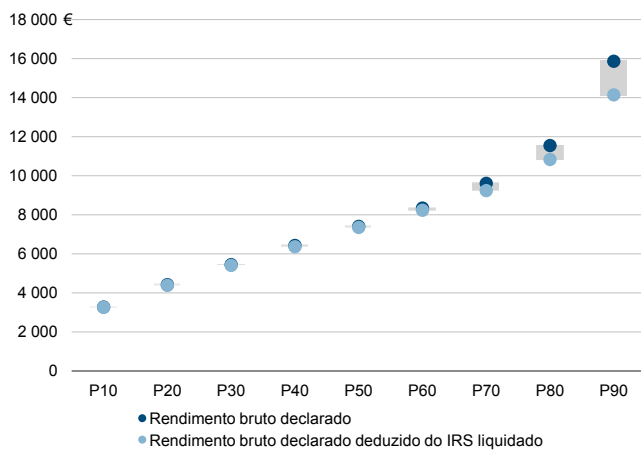
Média e percentis de rendimento bruto declarado por sujeito passivo, 2017



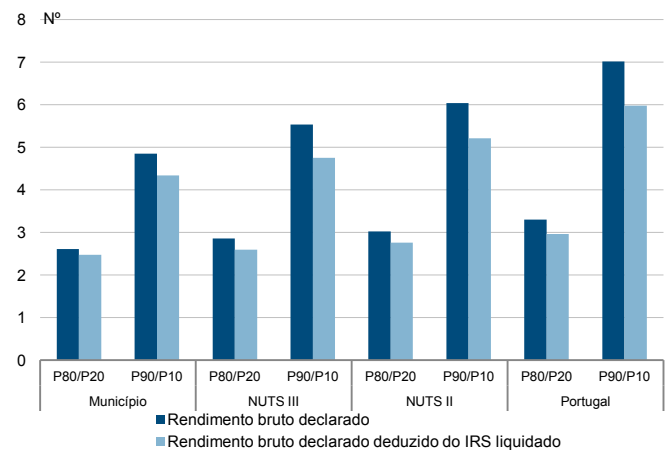
Percentis de rendimento bruto declarado deduzido do IRS liquidado por sujeito passivo, 2017



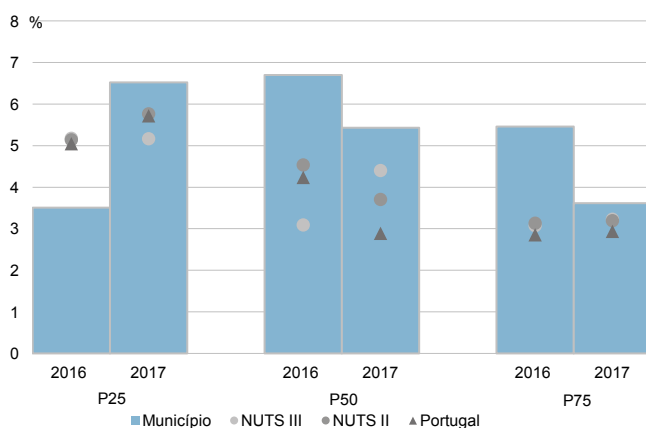
Percentis de rendimento bruto declarado e do rendimento bruto declarado deduzido do IRS liquidado por sujeito passivo, 2017



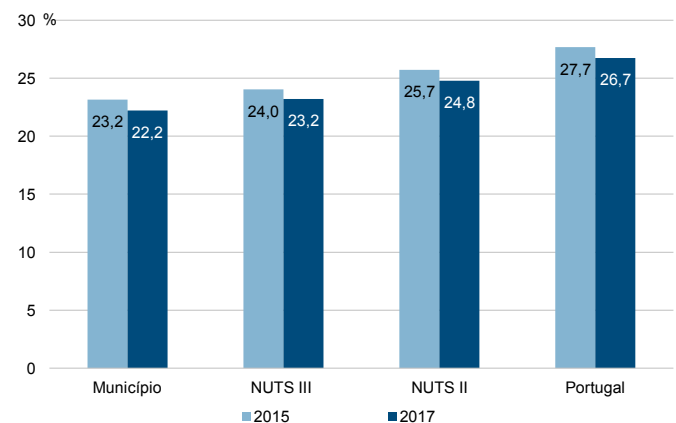
Rádios de desigualdade do rendimento bruto declarado e do rendimento bruto declarado deduzido do IRS liquidado por sujeito passivo, 2017



Taxa de variação anual dos percentis do rendimento bruto declarado deduzido do IRS liquidado por sujeito passivo, 2016-2017



Coefficiente de Gini do rendimento bruto declarado deduzido do IRS liquidado por sujeito passivo, 2015 e 2017



Município: **Ansião**

NUTS III: **Região de Leiria**

NUTS II: **Centro**

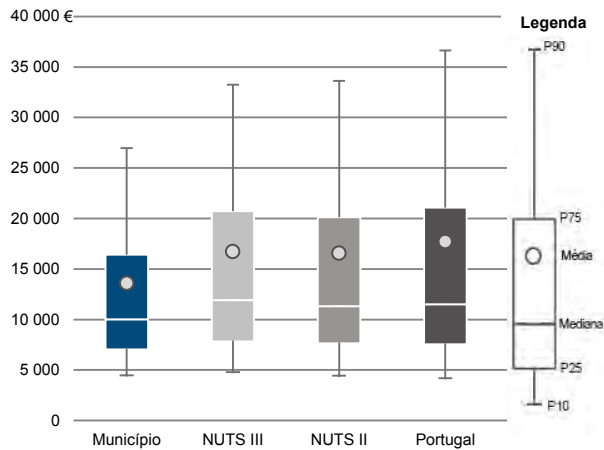
Informação do Município (2017)

Agregados Fiscais (N°): 5 656

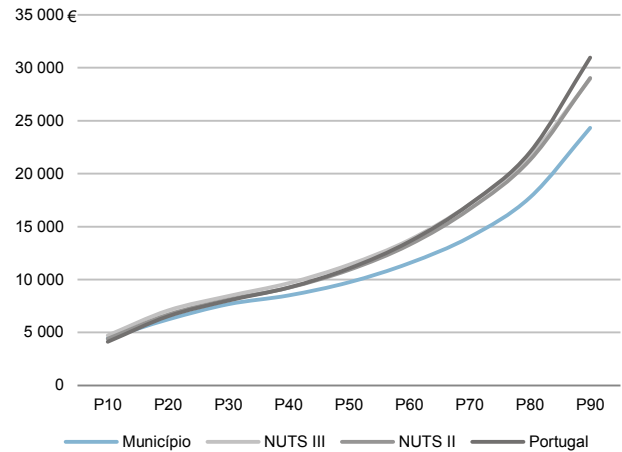
Rendimento bruto (milhares €): 76 857

Rendimento bruto deduzido do IRS liquidado (milhares €): 71 128

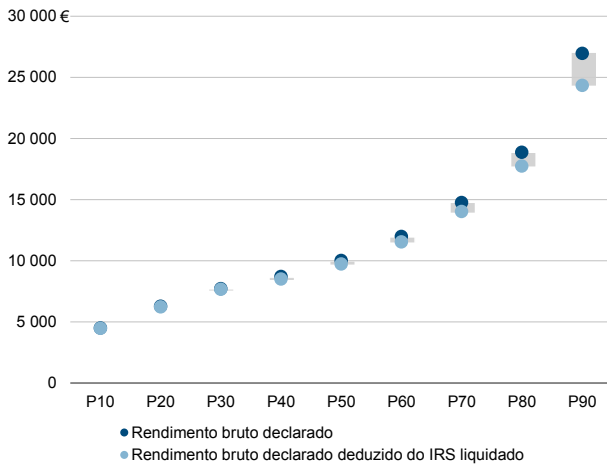
Média e percentis de rendimento bruto declarado por agregado fiscal, 2017



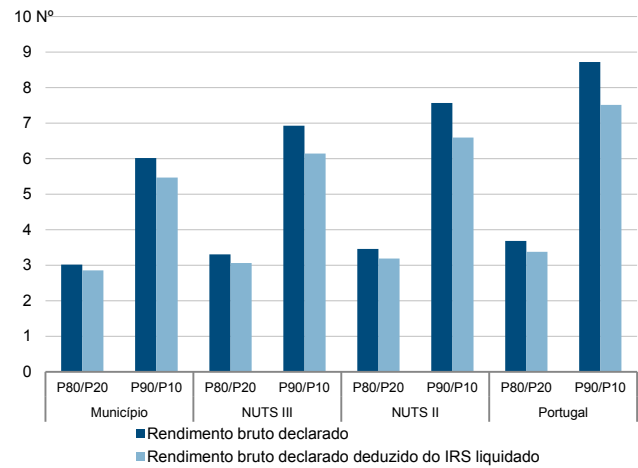
Percentis de rendimento bruto declarado deduzido do IRS liquidado por agregado fiscal, 2017



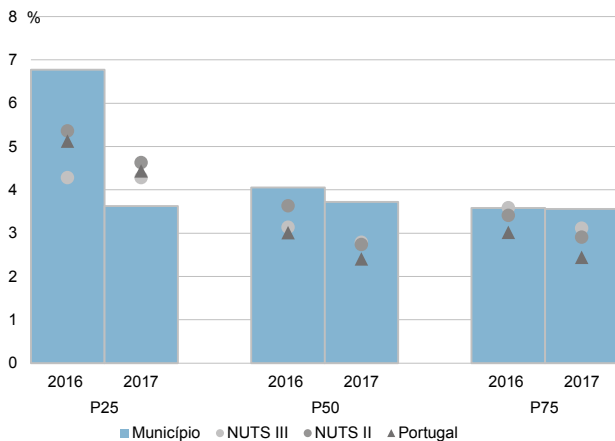
Percentis de rendimento bruto declarado e do rendimento bruto declarado deduzido do IRS liquidado por agregado fiscal, 2017



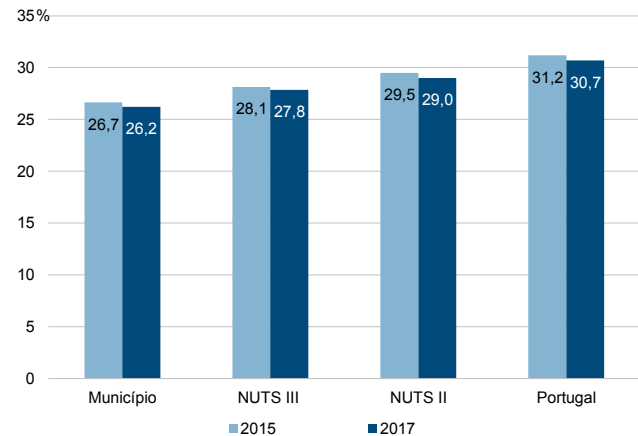
Rácios de desigualdade do rendimento bruto declarado e do rendimento bruto declarado deduzido do IRS liquidado por agregado fiscal, 2017



Taxa de variação anual dos percentis do rendimento bruto declarado deduzido do IRS liquidado por agregado fiscal, 2016-2017



Coefficiente de Gini do rendimento bruto declarado deduzido do IRS liquidado por agregado fiscal, 2015 e 2017



Município: **Ansião**

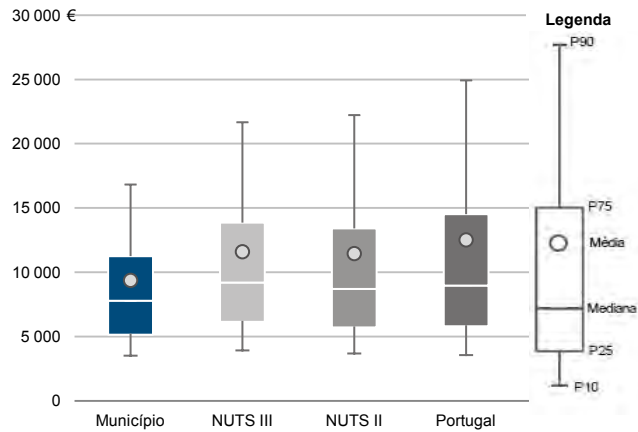
NUTS III: **Região de Leiria**

NUTS II: **Centro**

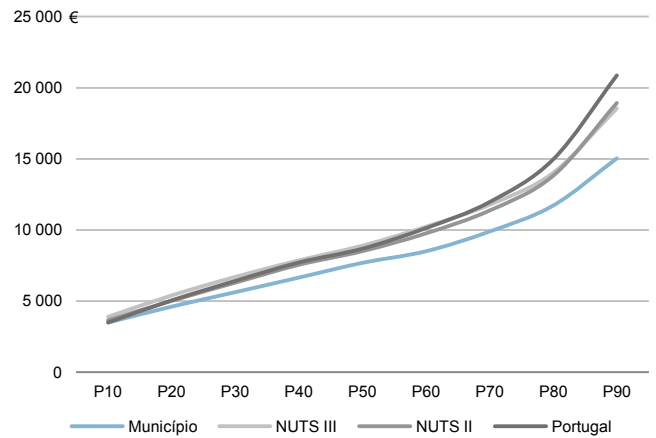
Informação do Município (2017)

Sujeitos Passivos - A e B (Nº): 8 206    Rendimento bruto (milhares €): 76 857    Rendimento bruto deduzido do IRS liquidado (milhares €): 71 128

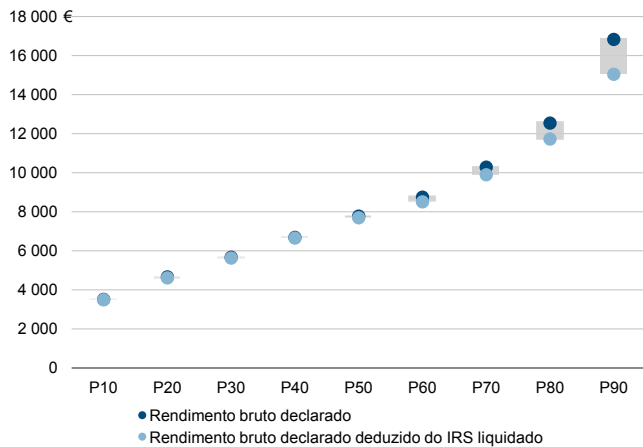
Média e percentis de rendimento bruto declarado por sujeito passivo, 2017



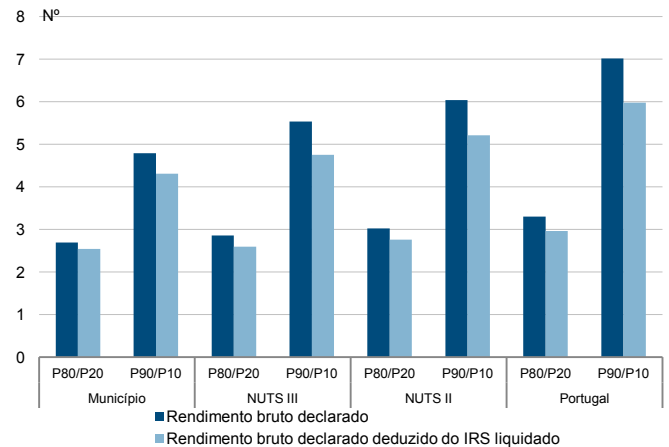
Percentis de rendimento bruto declarado deduzido do IRS liquidado por sujeito passivo, 2017



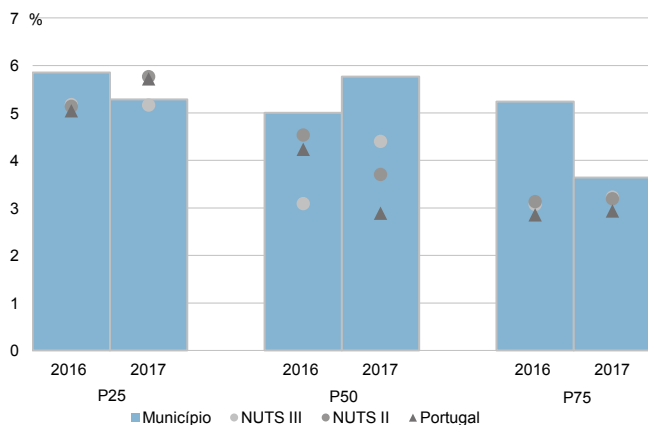
Percentis de rendimento bruto declarado e do rendimento bruto declarado deduzido do IRS liquidado por sujeito passivo, 2017



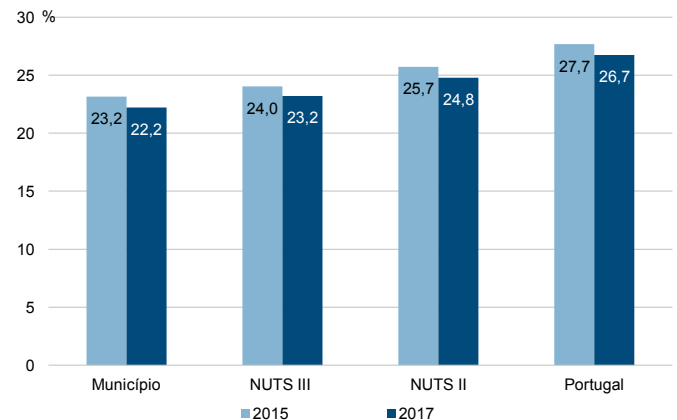
Rádios de desigualdade do rendimento bruto declarado e do rendimento bruto declarado deduzido do IRS liquidado por sujeito passivo, 2017



Taxa de variação anual dos percentis do rendimento bruto declarado deduzido do IRS liquidado por sujeito passivo, 2016-2017



Coefficiente de Gini do rendimento bruto declarado deduzido do IRS liquidado por sujeito passivo, 2015 e 2017





Município: **Batalha**

NUTS III: **Região de Leiria**

NUTS II: **Centro**

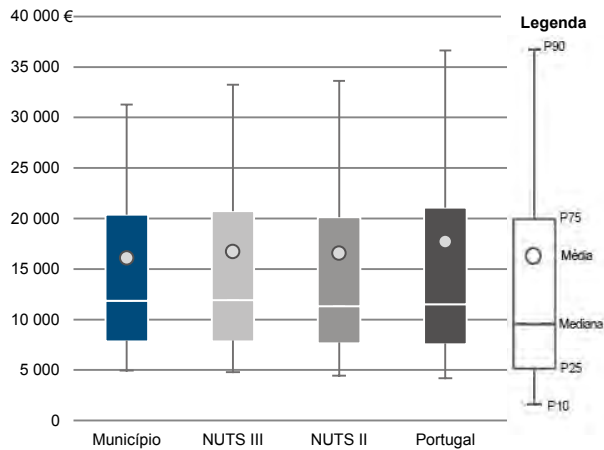
Informação do Município (2017)

Agregados Fiscais (Nº): 7 640

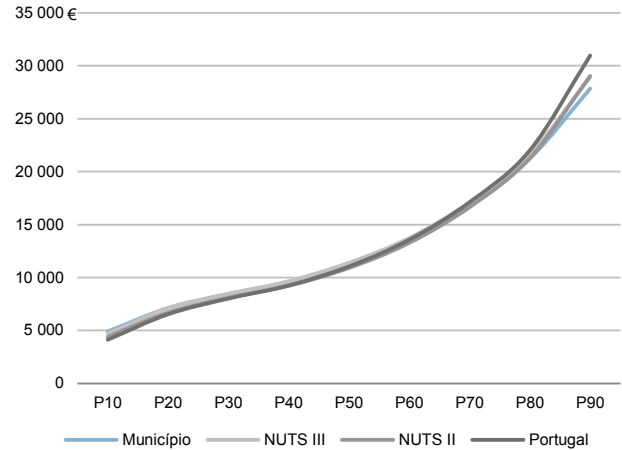
Rendimento bruto (milhares €): 122 932

Rendimento bruto deduzido do IRS liquidado (milhares €): 111 689

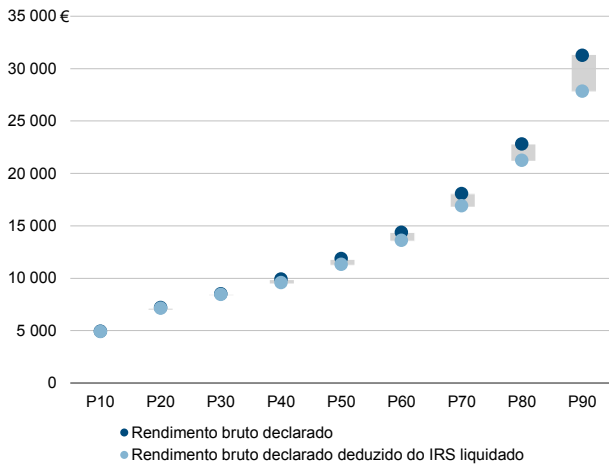
Média e percentis de rendimento bruto declarado por agregado fiscal, 2017



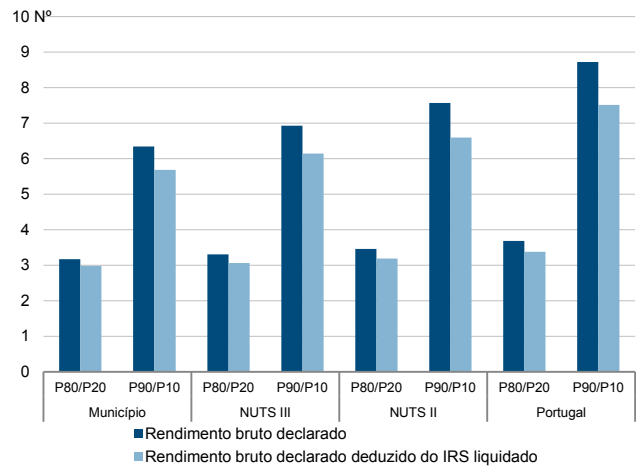
Percentis de rendimento bruto declarado deduzido do IRS liquidado por agregado fiscal, 2017



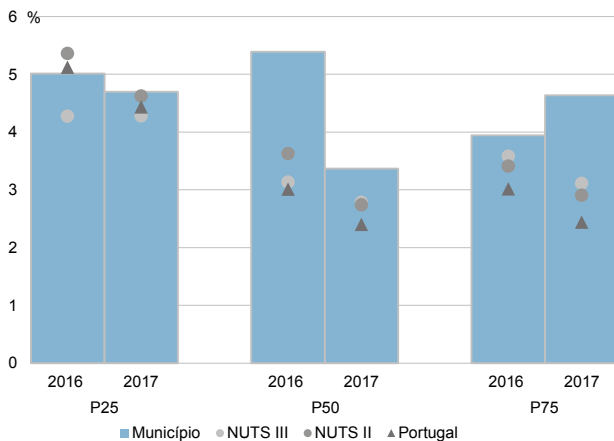
Percentis de rendimento bruto declarado e do rendimento bruto declarado deduzido do IRS liquidado por agregado fiscal, 2017



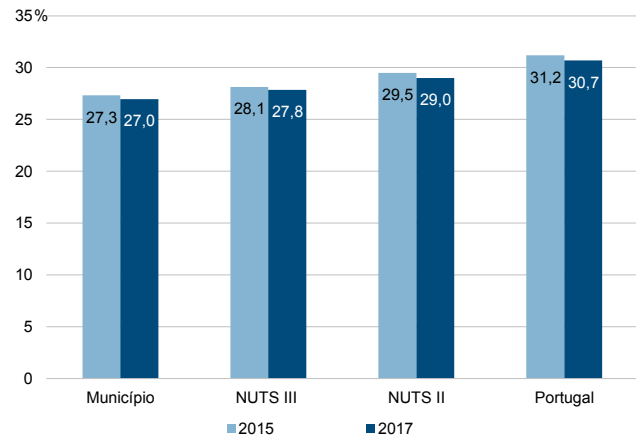
Rácios de desigualdade do rendimento bruto declarado e do rendimento bruto declarado deduzido do IRS liquidado por agregado fiscal, 2017



Taxa de variação anual dos percentis do rendimento bruto declarado deduzido do IRS liquidado por agregado fiscal, 2016-2017



Coefficiente de Gini do rendimento bruto declarado deduzido do IRS liquidado por agregado fiscal, 2015 e 2017



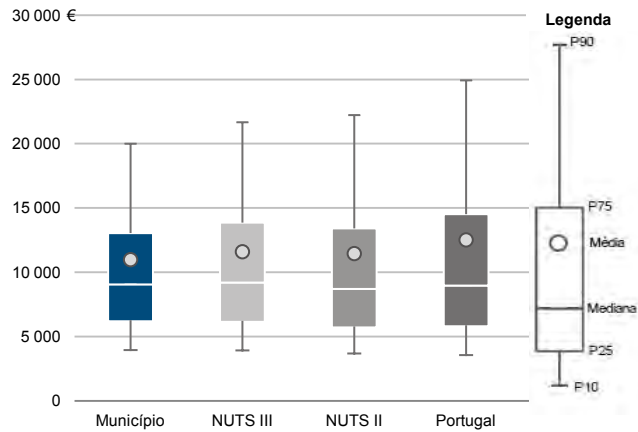
Município: **Batalha**

NUTS III: **Região de Leiria**

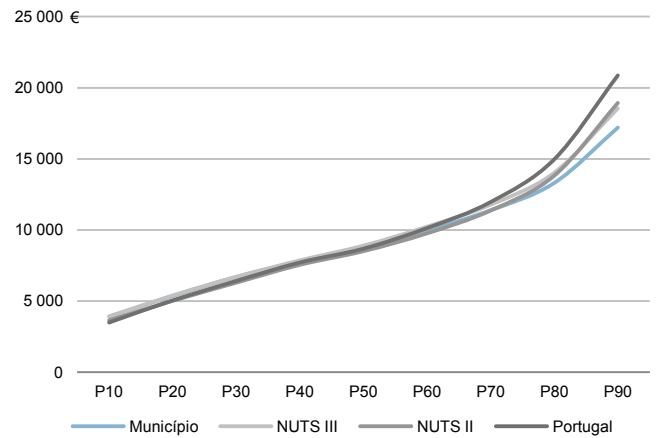
NUTS II: **Centro**

|                                 |        |  |         |
|---------------------------------|--------|--|---------|
| Informação do Município (2017)  |        |  |         |
| Sujeitos Passivos - A e B (Nº): | 11 198 | Rendimento bruto (milhares €):                           | 122 932 |
|                                 |        | Rendimento bruto deduzido do IRS liquidado (milhares €): | 111 689 |

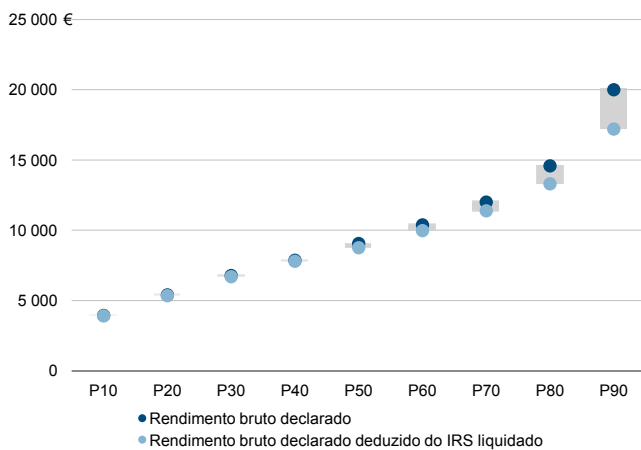
Média e percentis de rendimento bruto declarado por sujeito passivo, 2017



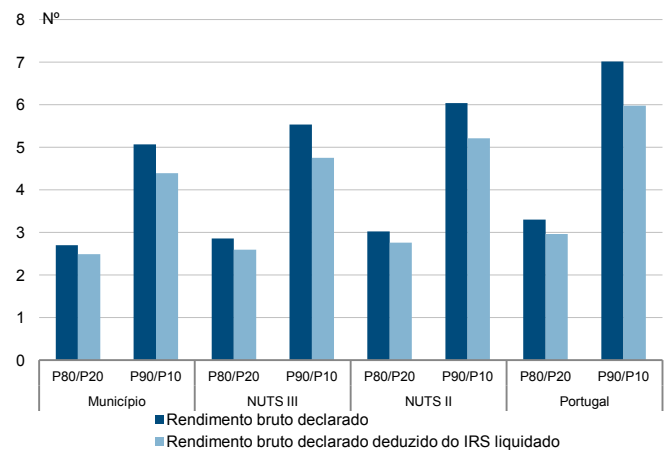
Percentis de rendimento bruto declarado deduzido do IRS liquidado por sujeito passivo, 2017



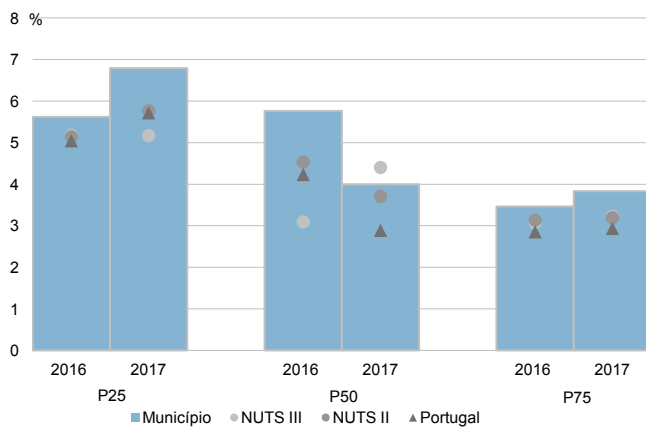
Percentis de rendimento bruto declarado e do rendimento bruto declarado deduzido do IRS liquidado por sujeito passivo, 2017



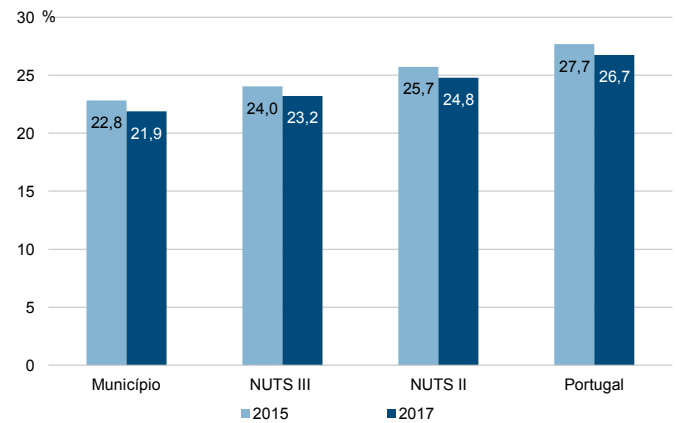
Rádios de desigualdade do rendimento bruto declarado e do rendimento bruto declarado deduzido do IRS liquidado por sujeito passivo, 2017



Taxa de variação anual dos percentis do rendimento bruto declarado deduzido do IRS liquidado por sujeito passivo, 2016-2017



Coefficiente de Gini do rendimento bruto declarado deduzido do IRS liquidado por sujeito passivo, 2015 e 2017



Município: **Castanheira de Pêra**

NUTS III: **Região de Leiria**

NUTS II: **Centro**

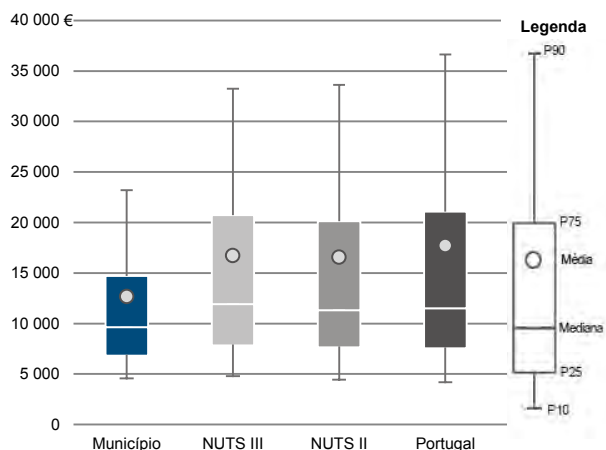
Informação do Município (2017)

Agregados Fiscais (Nº): 1 462

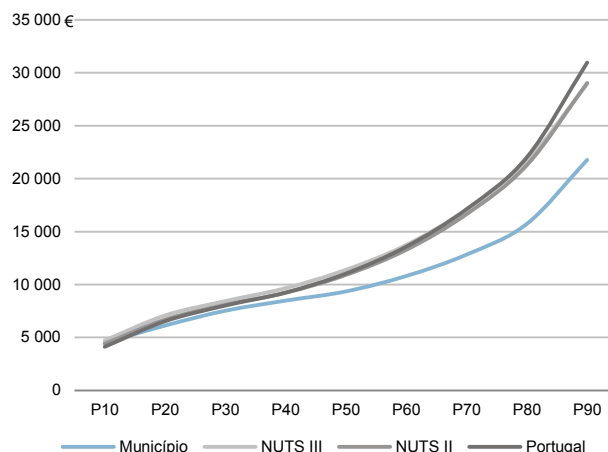
Rendimento bruto (milhares €): 18 509

Rendimento bruto deduzido do IRS liquidado (milhares €): 17 206

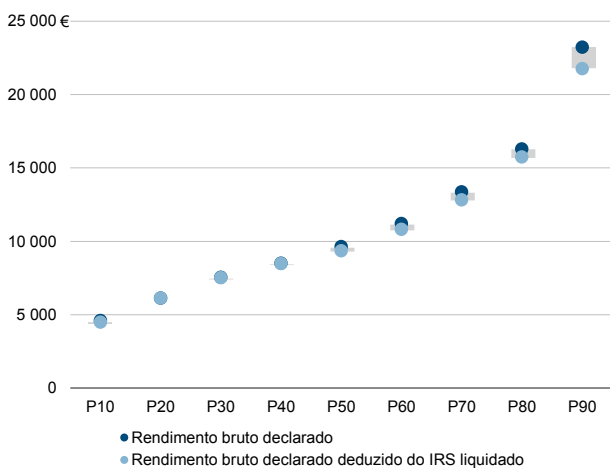
Média e percentis de rendimento bruto declarado por agregado fiscal, 2017



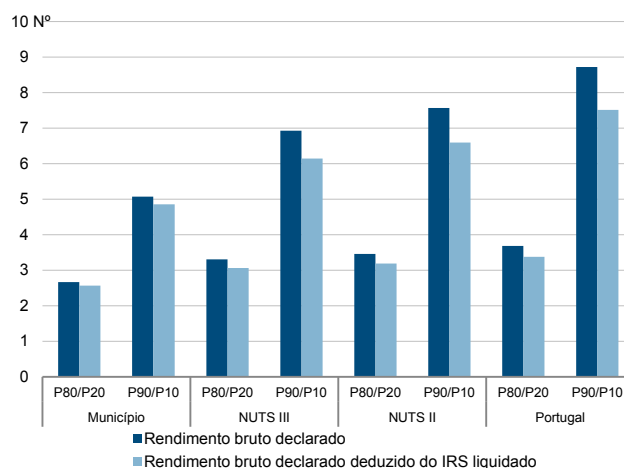
Percentis de rendimento bruto declarado deduzido do IRS liquidado por agregado fiscal, 2017



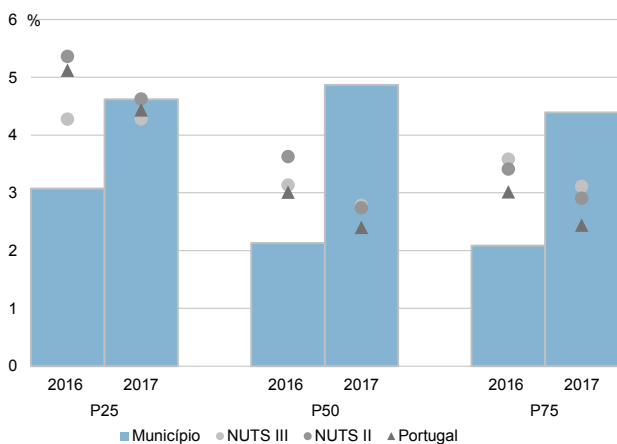
Percentis de rendimento bruto declarado e do rendimento bruto declarado deduzido do IRS liquidado por agregado fiscal, 2017



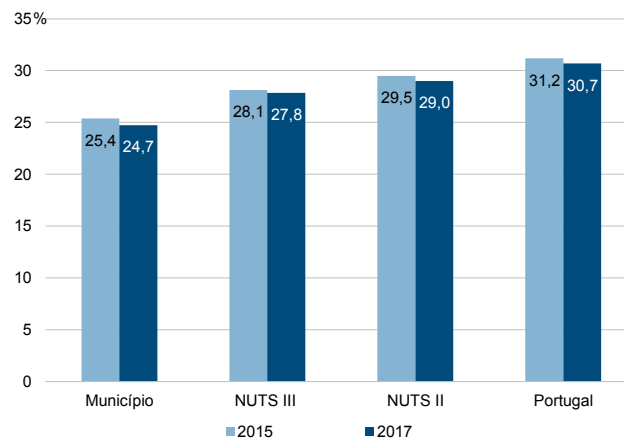
Rácios de desigualdade do rendimento bruto declarado e do rendimento bruto declarado deduzido do IRS liquidado por agregado fiscal, 2017



Taxa de variação anual dos percentis do rendimento bruto declarado deduzido do IRS liquidado por agregado fiscal, 2016-2017



Coefficiente de Gini do rendimento bruto declarado deduzido do IRS liquidado por agregado fiscal, 2015 e 2017



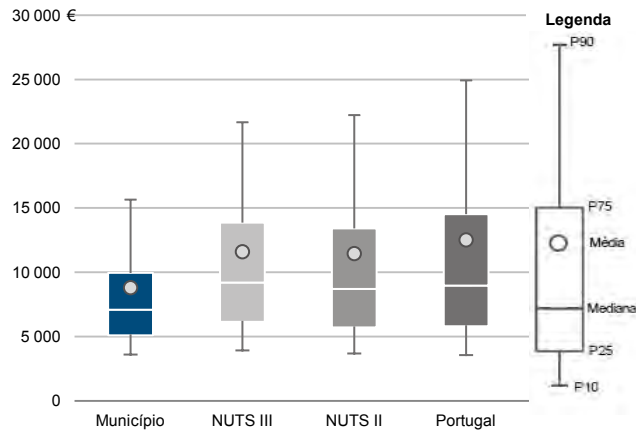
Município: **Castanheira de Pêra**

NUTS III: **Região de Leiria**

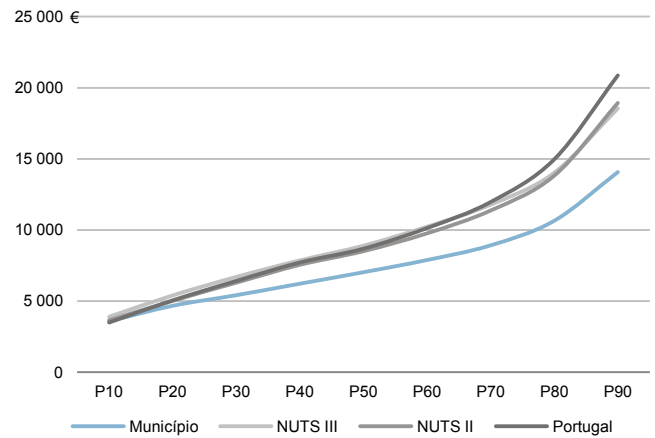
NUTS II: **Centro**

|                                 |       |  |        |
|---------------------------------|-------|--|--------|
| Informação do Município (2017)  |       |  |        |
| Sujeitos Passivos - A e B (Nº): | 2 104 | Rendimento bruto (milhares €):                           | 18 509 |
|                                 |       | Rendimento bruto deduzido do IRS liquidado (milhares €): | 17 206 |

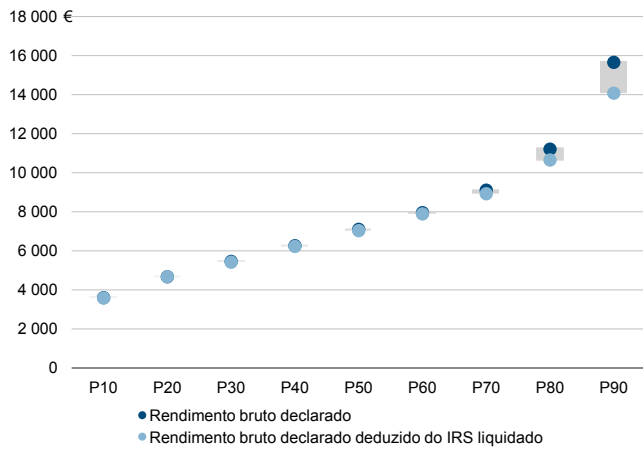
Média e percentis de rendimento bruto declarado por sujeito passivo, 2017



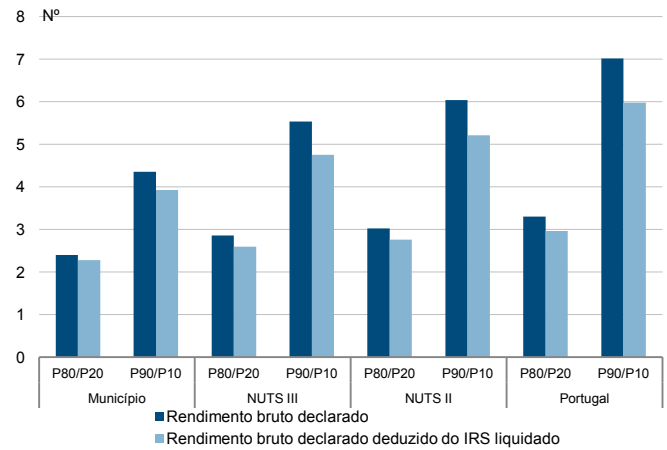
Percentis de rendimento bruto declarado deduzido do IRS liquidado por sujeito passivo, 2017



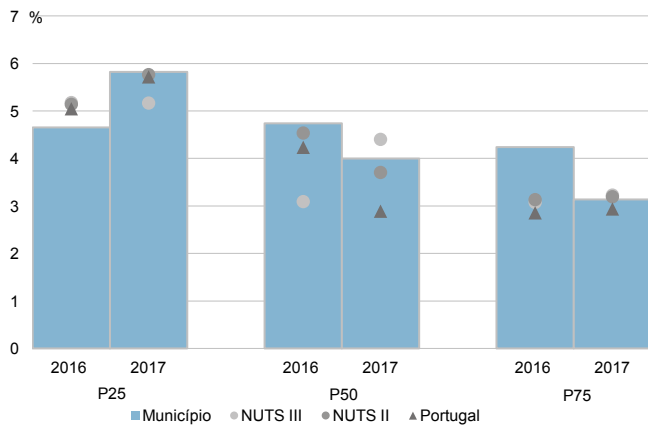
Percentis de rendimento bruto declarado e do rendimento bruto declarado deduzido do IRS liquidado por sujeito passivo, 2017



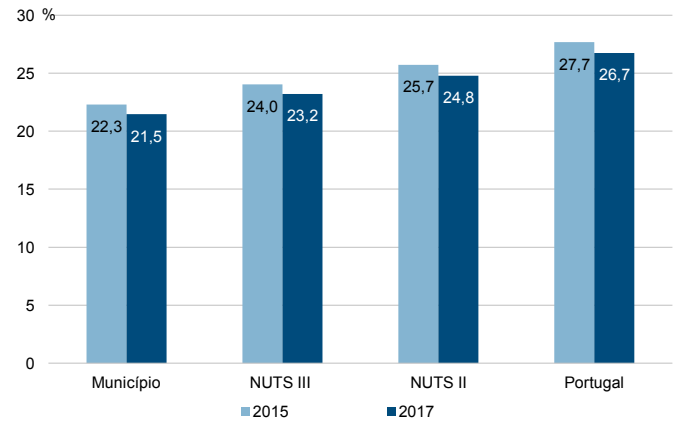
Rádios de desigualdade do rendimento bruto declarado e do rendimento bruto declarado deduzido do IRS liquidado por sujeito passivo, 2017



Taxa de variação anual dos percentis do rendimento bruto declarado deduzido do IRS liquidado por sujeito passivo, 2016-2017



Coefficiente de Gini do rendimento bruto declarado deduzido do IRS liquidado por sujeito passivo, 2015 e 2017



Município: **Figueiró dos Vinhos**

NUTS III: **Região de Leiria**

NUTS II: **Centro**

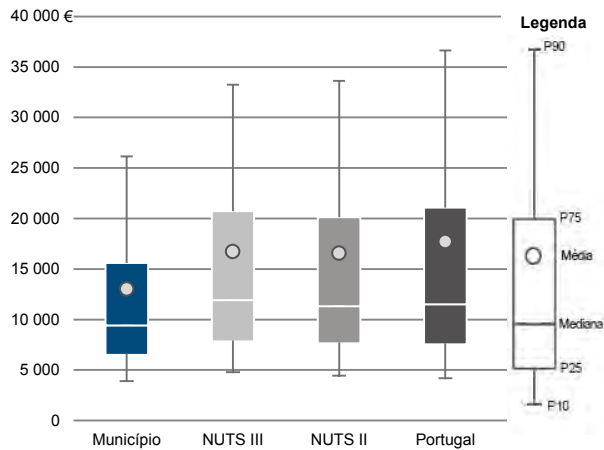
Informação do Município (2017)

Agregados Fiscais (Nº): 2 795

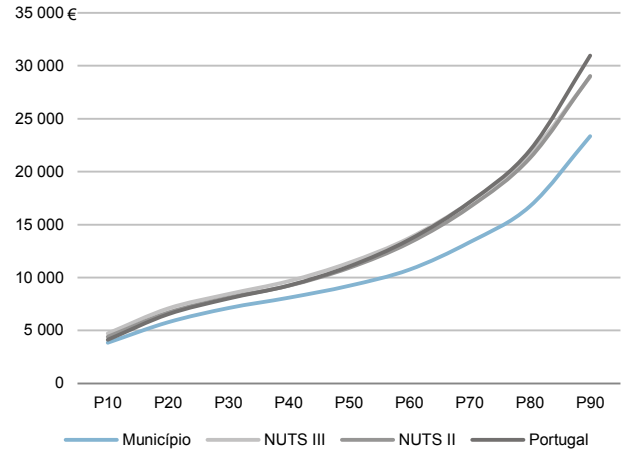
Rendimento bruto (milhares €): 36 352

Rendimento bruto deduzido do IRS liquidado (milhares €): 33 479

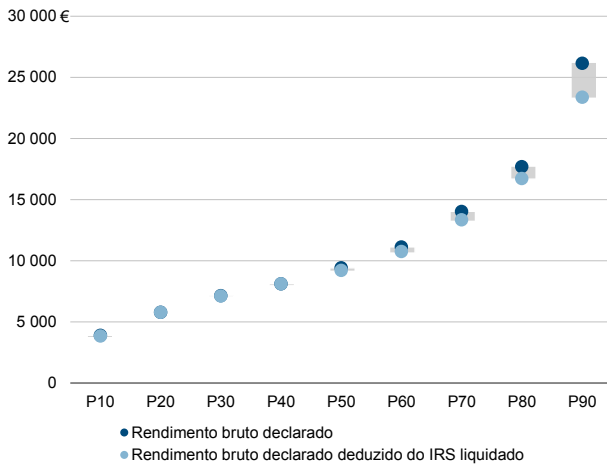
Média e percentis de rendimento bruto declarado por agregado fiscal, 2017



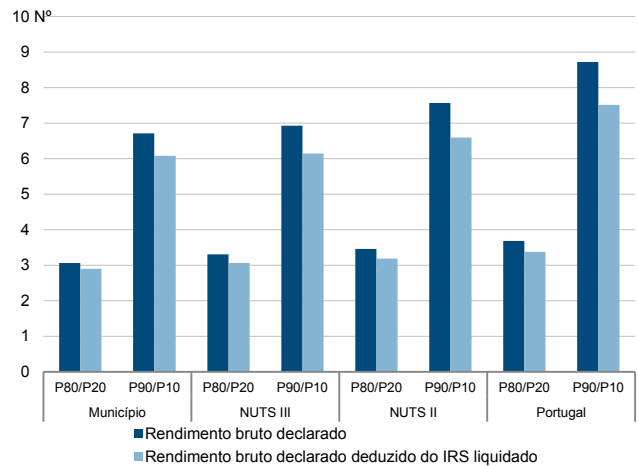
Percentis de rendimento bruto declarado deduzido do IRS liquidado por agregado fiscal, 2017



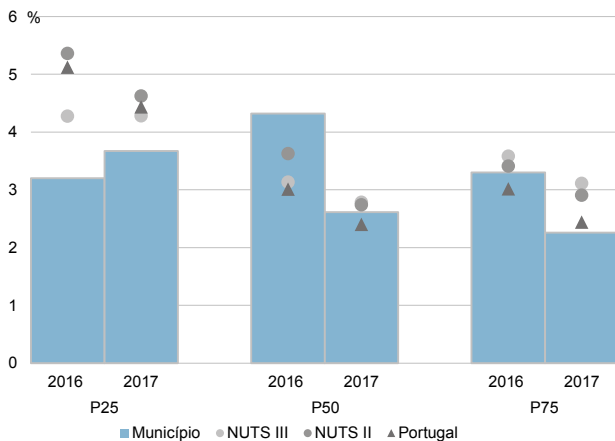
Percentis de rendimento bruto declarado e do rendimento bruto declarado deduzido do IRS liquidado por agregado fiscal, 2017



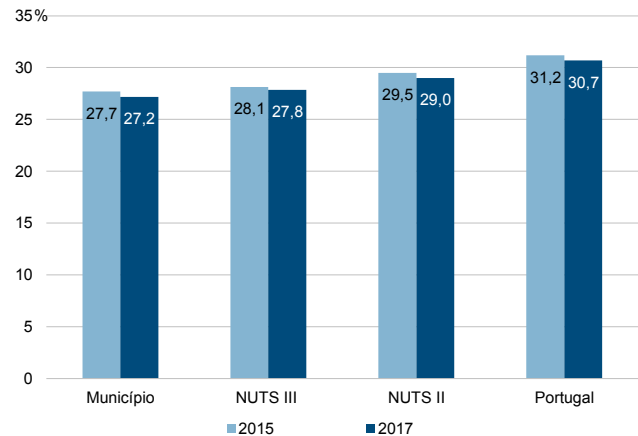
Rácios de desigualdade do rendimento bruto declarado e do rendimento bruto declarado deduzido do IRS liquidado por agregado fiscal, 2017



Taxa de variação anual dos percentis do rendimento bruto declarado deduzido do IRS liquidado por agregado fiscal, 2016-2017



Coefficiente de Gini do rendimento bruto declarado deduzido do IRS liquidado por agregado fiscal, 2015 e 2017



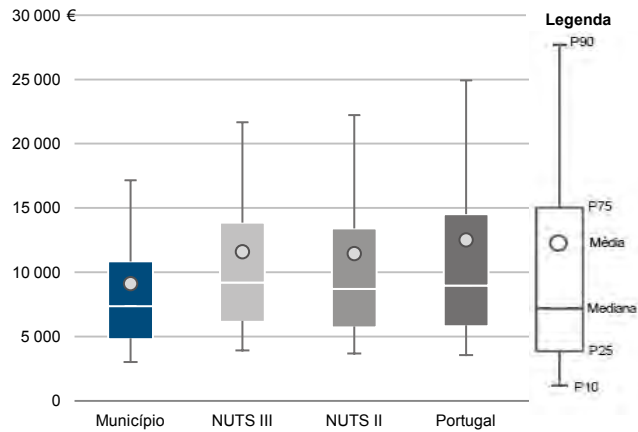
Município: **Figueiró dos Vinhos**

NUTS III: **Região de Leiria**

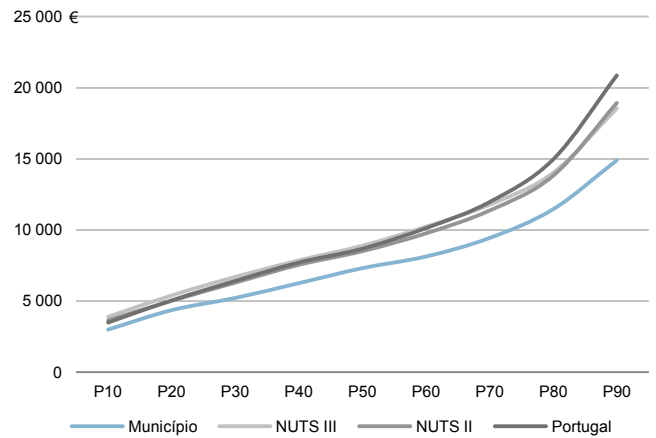
NUTS II: **Centro**

|                                 |       |  |        |
|---------------------------------|-------|--|--------|
| Informação do Município (2017)  |       |  |        |
| Sujeitos Passivos - A e B (Nº): | 3 989 | Rendimento bruto (milhares €):                           | 36 352 |
|                                 |       | Rendimento bruto deduzido do IRS liquidado (milhares €): | 33 479 |

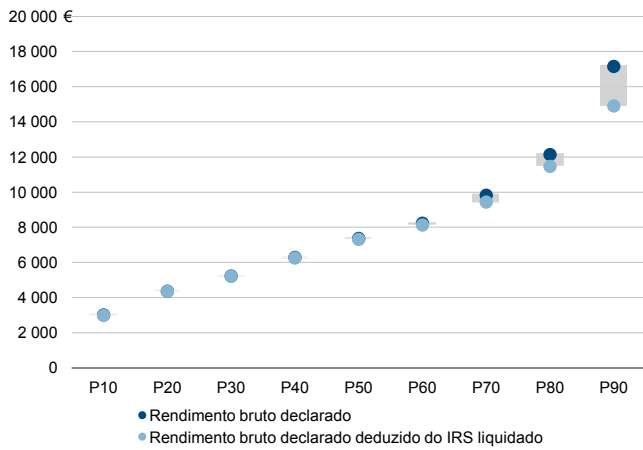
Média e percentis de rendimento bruto declarado por sujeito passivo, 2017



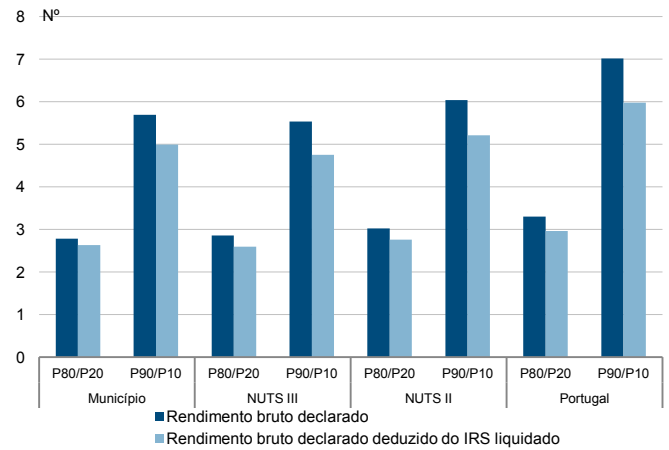
Percentis de rendimento bruto declarado deduzido do IRS liquidado por sujeito passivo, 2017



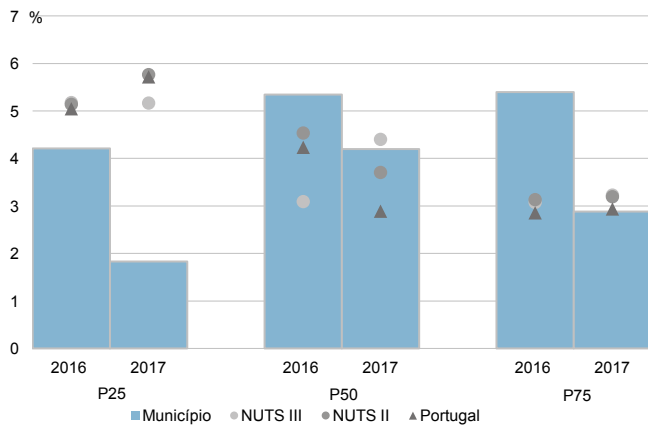
Percentis de rendimento bruto declarado e do rendimento bruto declarado deduzido do IRS liquidado por sujeito passivo, 2017



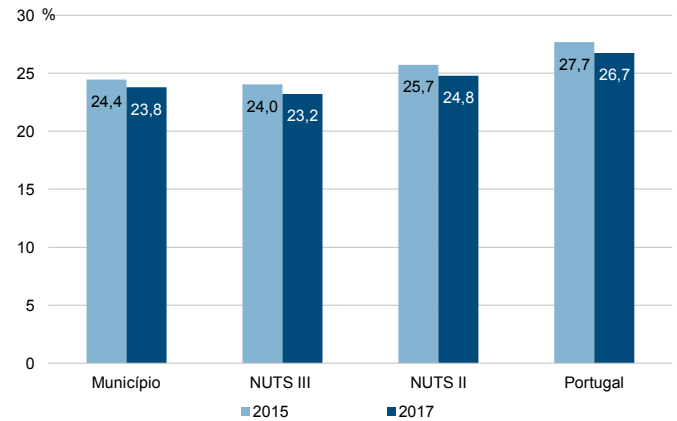
Rádios de desigualdade do rendimento bruto declarado e do rendimento bruto declarado deduzido do IRS liquidado por sujeito passivo, 2017



Taxa de variação anual dos percentis do rendimento bruto declarado deduzido do IRS liquidado por sujeito passivo, 2016-2017



Coefficiente de Gini do rendimento bruto declarado deduzido do IRS liquidado por sujeito passivo, 2015 e 2017



Município: **Leiria**

NUTS III: **Região de Leiria**

NUTS II: **Centro**

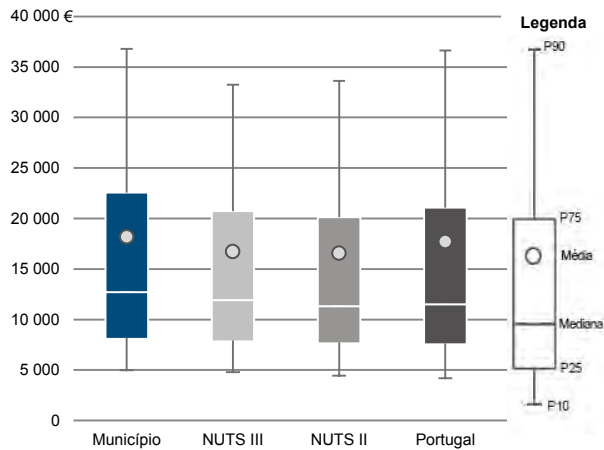
Informação do Município (2017)

Agregados Fiscais (Nº): 62 644

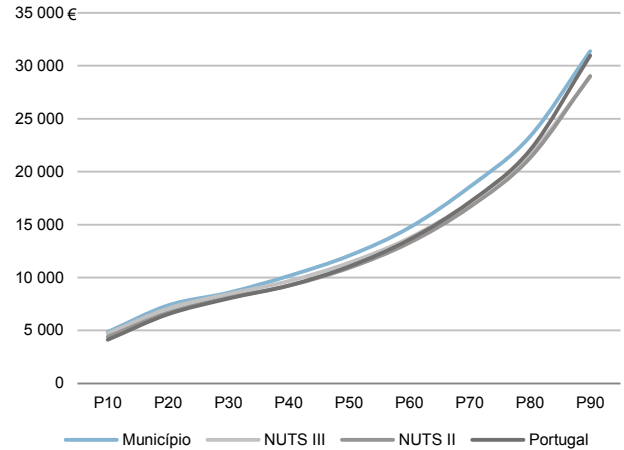
Rendimento bruto (milhares €): 1 139 364

Rendimento bruto deduzido do IRS liquidado (milhares €): 1 007 986

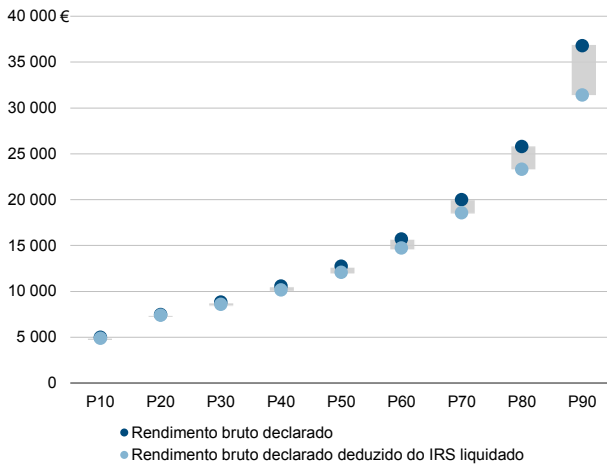
Média e percentis de rendimento bruto declarado por agregado fiscal, 2017



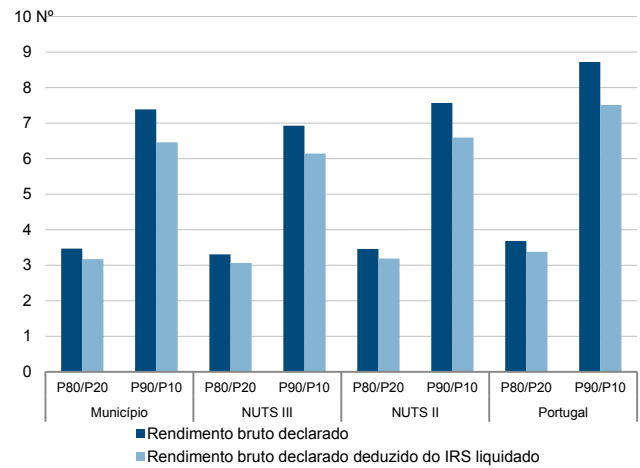
Percentis de rendimento bruto declarado deduzido do IRS liquidado por agregado fiscal, 2017



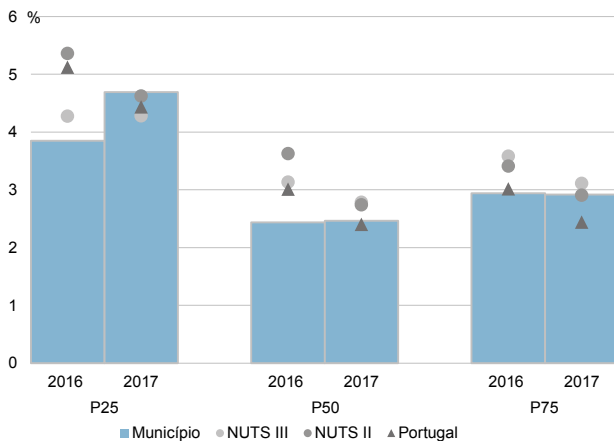
Percentis de rendimento bruto declarado e do rendimento bruto declarado deduzido do IRS liquidado por agregado fiscal, 2017



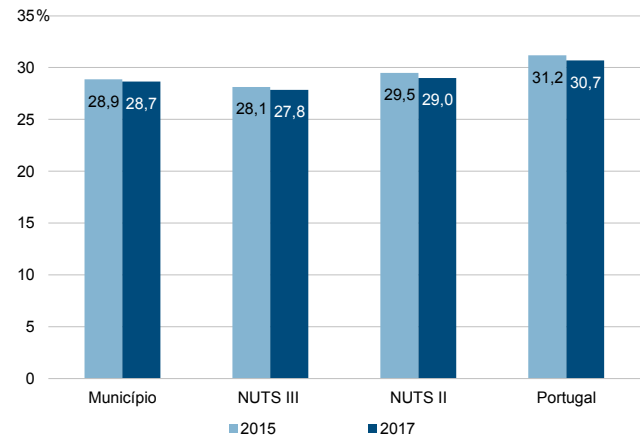
Rácios de desigualdade do rendimento bruto declarado e do rendimento bruto declarado deduzido do IRS liquidado por agregado fiscal, 2017



Taxa de variação anual dos percentis do rendimento bruto declarado deduzido do IRS liquidado por agregado fiscal, 2016-2017



Coefficiente de Gini do rendimento bruto declarado deduzido do IRS liquidado por agregado fiscal, 2015 e 2017



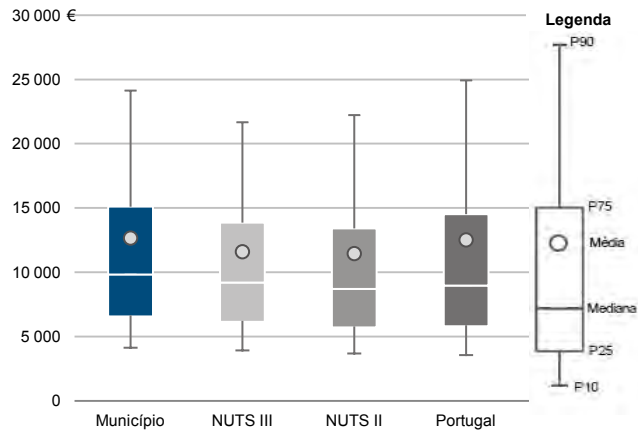
Município: **Leiria**

NUTS III: **Região de Leiria**

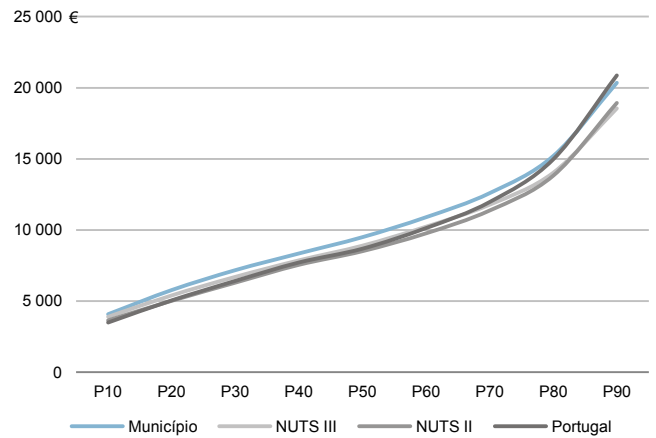
NUTS II: **Centro**

|                                 |        |  |           |
|---------------------------------|--------|--|-----------|
| Informação do Município (2017)  |        |  |           |
| Sujeitos Passivos - A e B (Nº): | 90 007 | Rendimento bruto (milhares €):                           | 1 139 364 |
|                                 |        | Rendimento bruto deduzido do IRS liquidado (milhares €): | 1 007 986 |

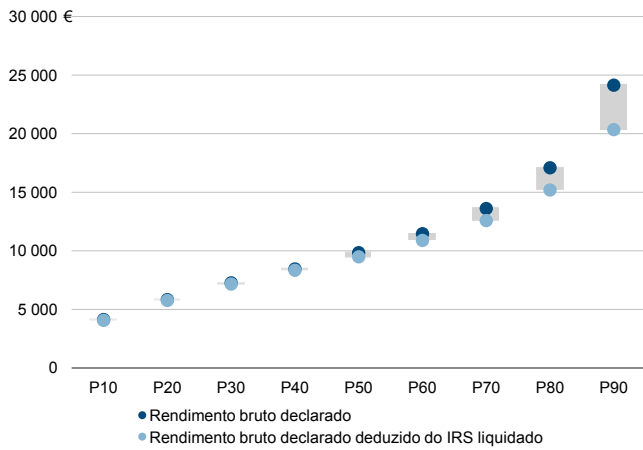
Média e percentis de rendimento bruto declarado por sujeito passivo, 2017



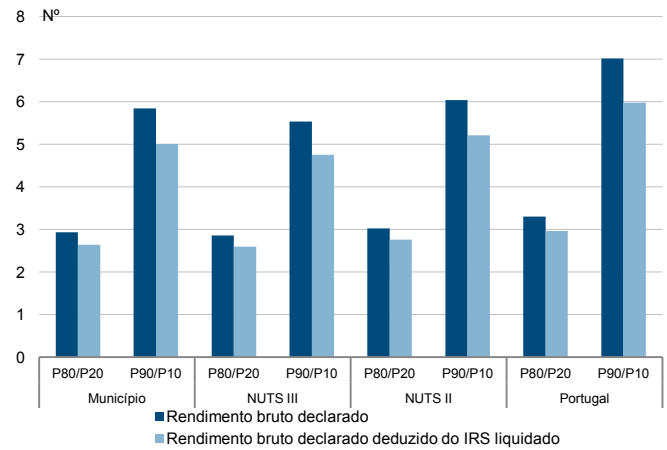
Percentis de rendimento bruto declarado deduzido do IRS liquidado por sujeito passivo, 2017



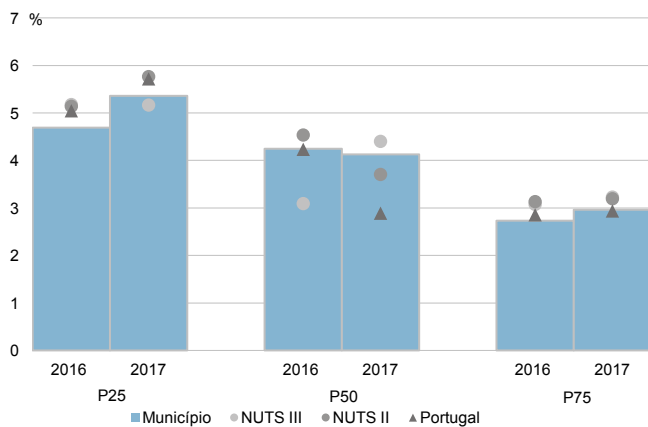
Percentis de rendimento bruto declarado e do rendimento bruto declarado deduzido do IRS liquidado por sujeito passivo, 2017



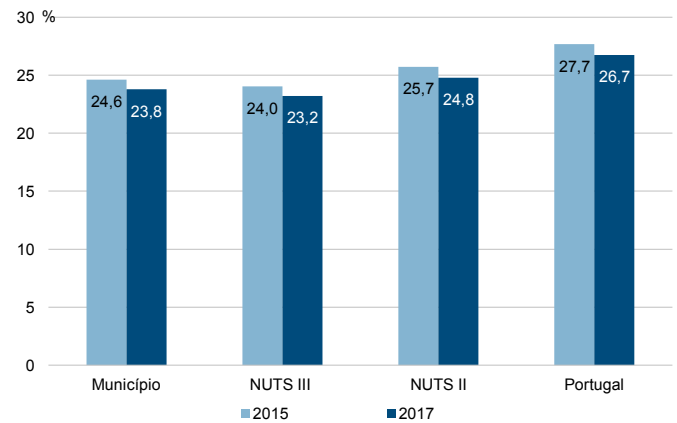
Rádios de desigualdade do rendimento bruto declarado e do rendimento bruto declarado deduzido do IRS liquidado por sujeito passivo, 2017



Taxa de variação anual dos percentis do rendimento bruto declarado deduzido do IRS liquidado por sujeito passivo, 2016-2017



Coefficiente de Gini do rendimento bruto declarado deduzido do IRS liquidado por sujeito passivo, 2015 e 2017





Município: **Marinha Grande**

NUTS III: **Região de Leiria**

NUTS II: **Centro**

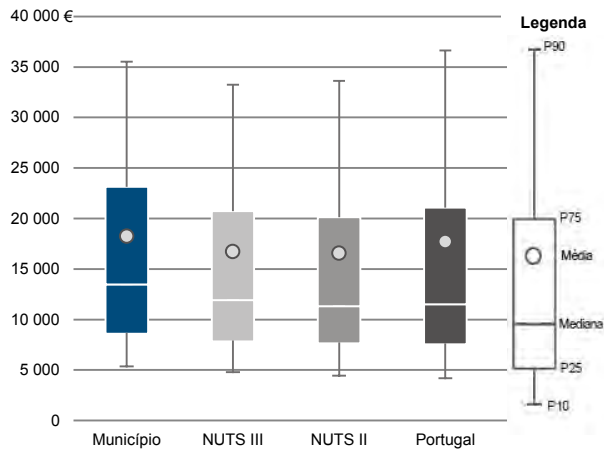
Informação do Município (2017)

Agregados Fiscais (Nº): 19 837

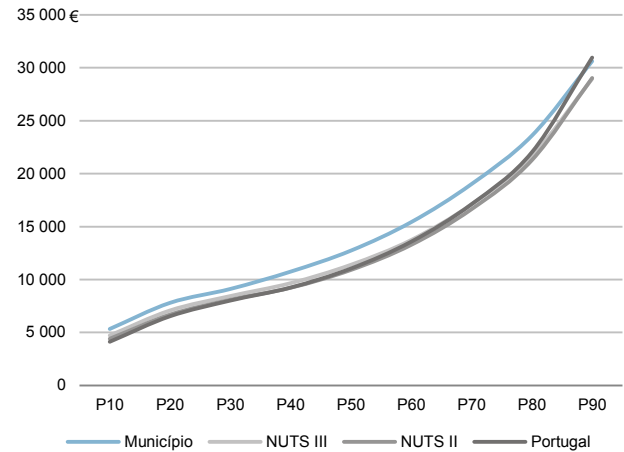
Rendimento bruto (milhares €): 361 968

Rendimento bruto deduzido do IRS liquidado (milhares €): 322 034

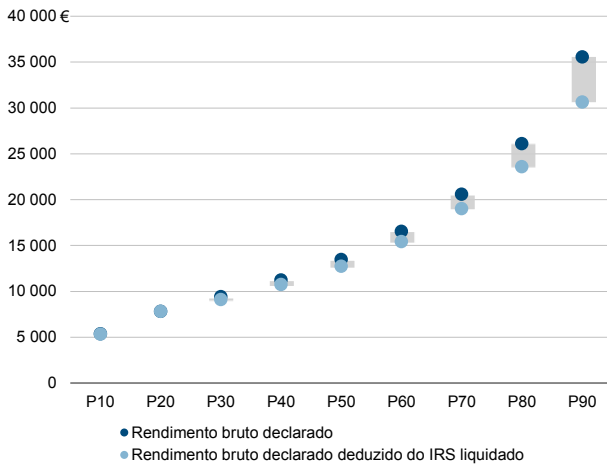
Média e percentis de rendimento bruto declarado por agregado fiscal, 2017



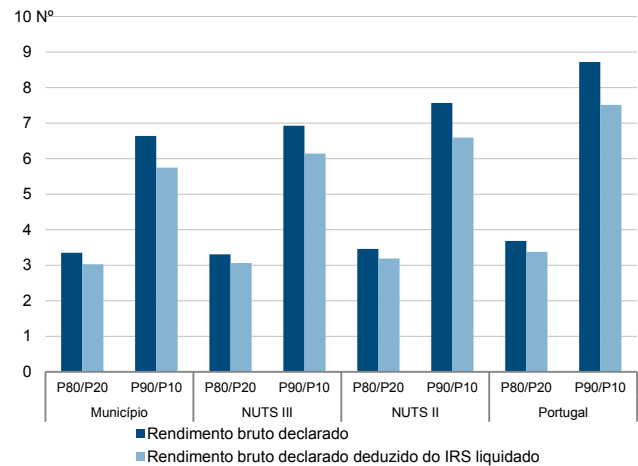
Percentis de rendimento bruto declarado deduzido do IRS liquidado por agregado fiscal, 2017



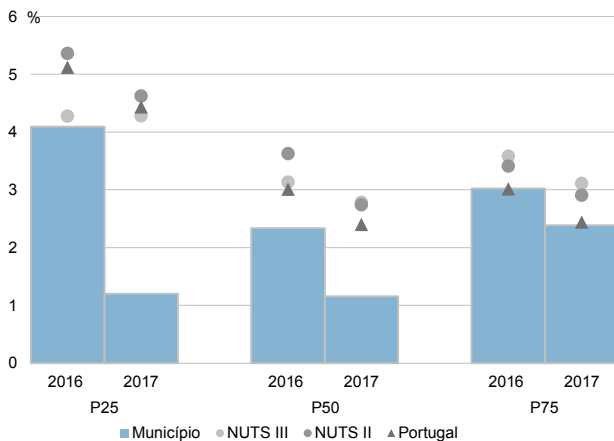
Percentis de rendimento bruto declarado e do rendimento bruto declarado deduzido do IRS liquidado por agregado fiscal, 2017



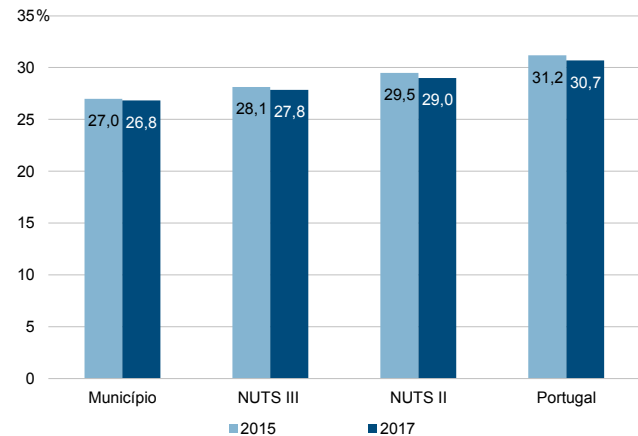
Rácios de desigualdade do rendimento bruto declarado e do rendimento bruto declarado deduzido do IRS liquidado por agregado fiscal, 2017



Taxa de variação anual dos percentis do rendimento bruto declarado deduzido do IRS liquidado por agregado fiscal, 2016-2017



Coefficiente de Gini do rendimento bruto declarado deduzido do IRS liquidado por agregado fiscal, 2015 e 2017



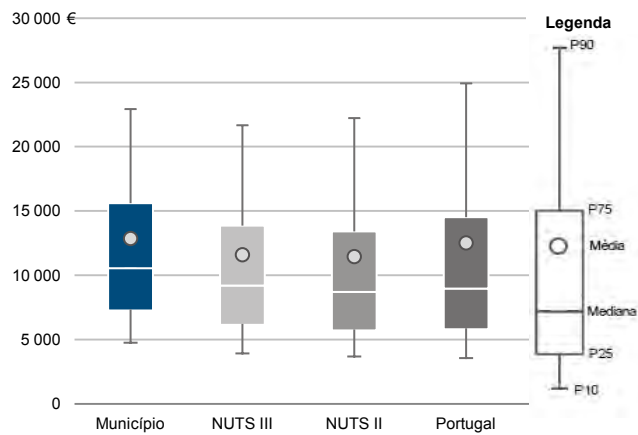
Município: **Marinha Grande**

NUTS III: **Região de Leiria**

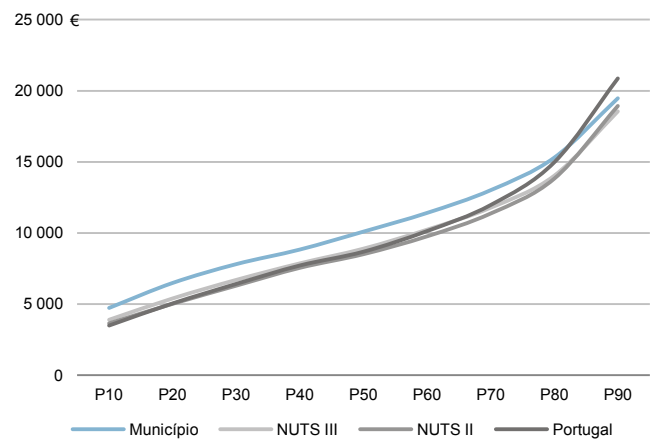
NUTS II: **Centro**

|                                 |        |  |         |
|---------------------------------|--------|--|---------|
| Informação do Município (2017)  |        |  |         |
| Sujeitos Passivos - A e B (Nº): | 28 153 | Rendimento bruto (milhares €):                           | 361 968 |
|                                 |        | Rendimento bruto deduzido do IRS liquidado (milhares €): | 322 034 |

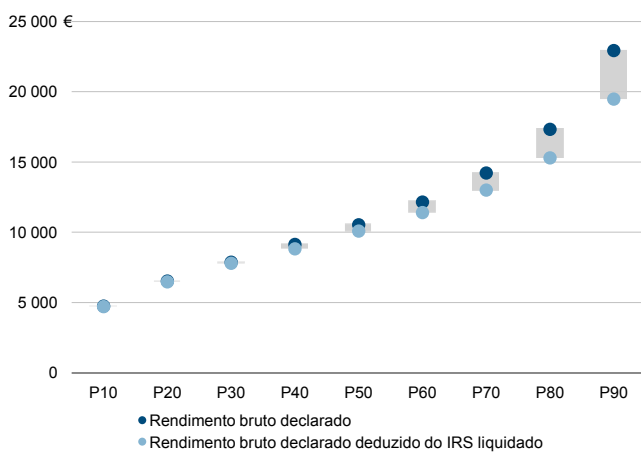
Média e percentis de rendimento bruto declarado por sujeito passivo, 2017



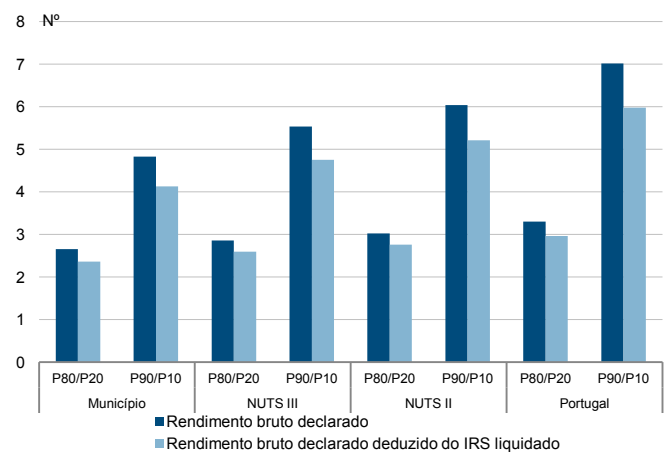
Percentis de rendimento bruto declarado deduzido do IRS liquidado por sujeito passivo, 2017



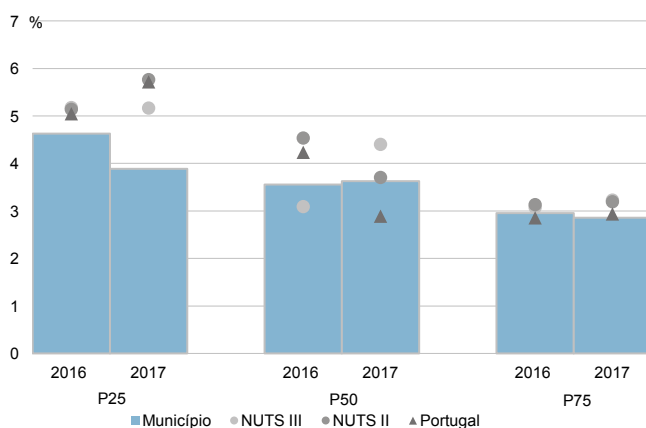
Percentis de rendimento bruto declarado e do rendimento bruto declarado deduzido do IRS liquidado por sujeito passivo, 2017



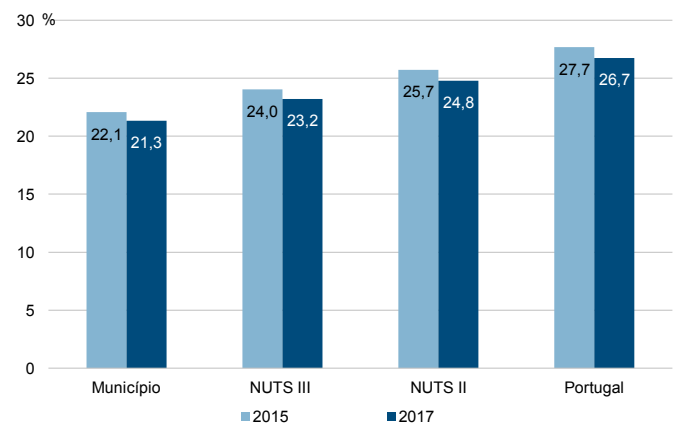
Rádios de desigualdade do rendimento bruto declarado e do rendimento bruto declarado deduzido do IRS liquidado por sujeito passivo, 2017



Taxa de variação anual dos percentis do rendimento bruto declarado deduzido do IRS liquidado por sujeito passivo, 2016-2017



Coefficiente de Gini do rendimento bruto declarado deduzido do IRS liquidado por sujeito passivo, 2015 e 2017



Município: **Pedrogão Grande**

NUTS III: **Região de Leiria**

NUTS II: **Centro**

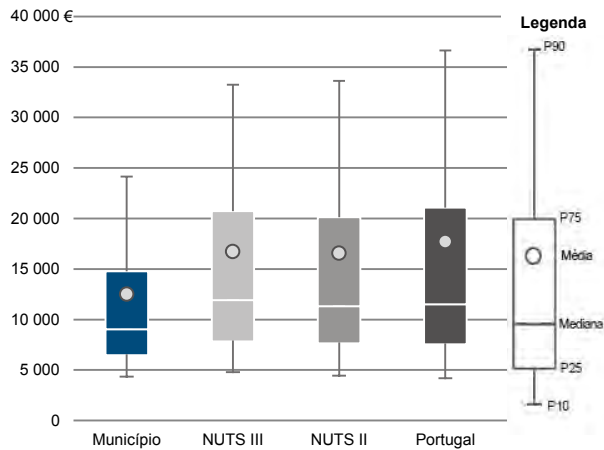
Informação do Município (2017)

Agregados Fiscais (Nº): 1 781

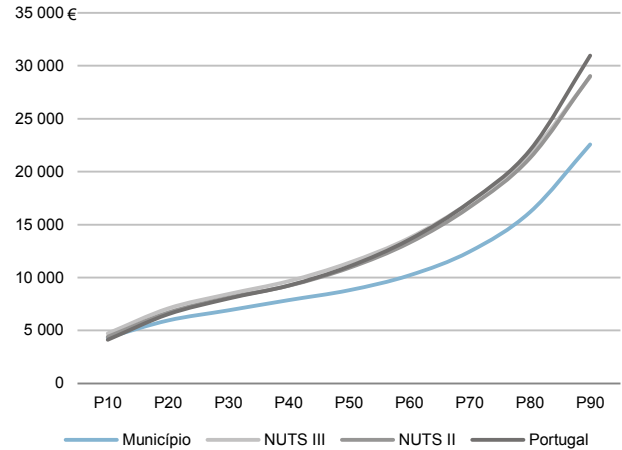
Rendimento bruto (milhares €): 22 278

Rendimento bruto deduzido do IRS liquidado (milhares €): 20 717

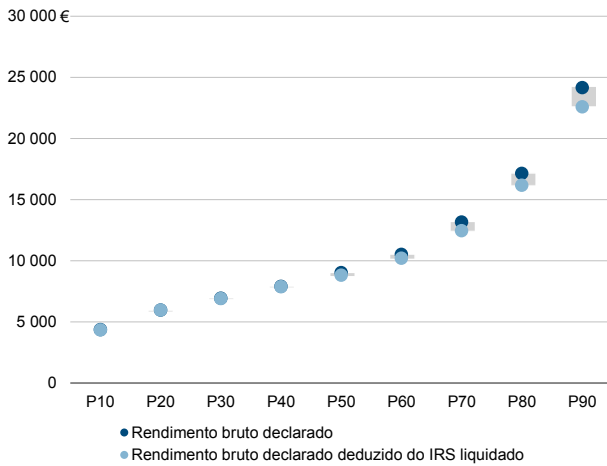
Média e percentis de rendimento bruto declarado por agregado fiscal, 2017



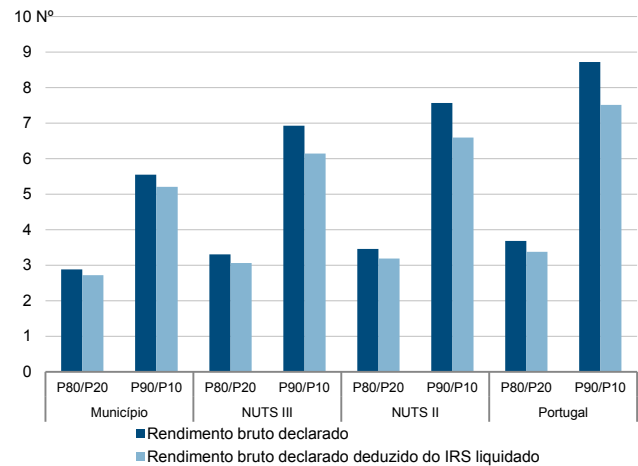
Percentis de rendimento bruto declarado deduzido do IRS liquidado por agregado fiscal, 2017



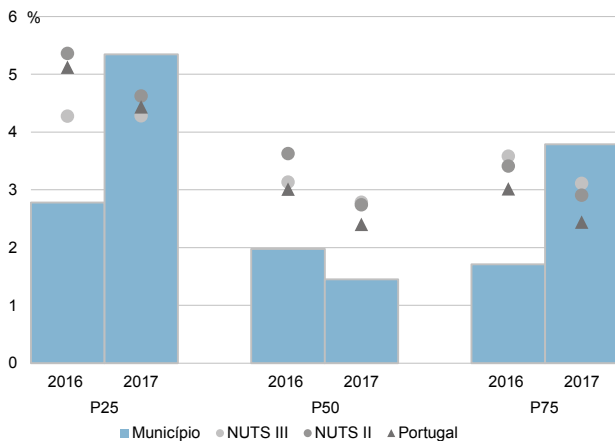
Percentis de rendimento bruto declarado e do rendimento bruto declarado deduzido do IRS liquidado por agregado fiscal, 2017



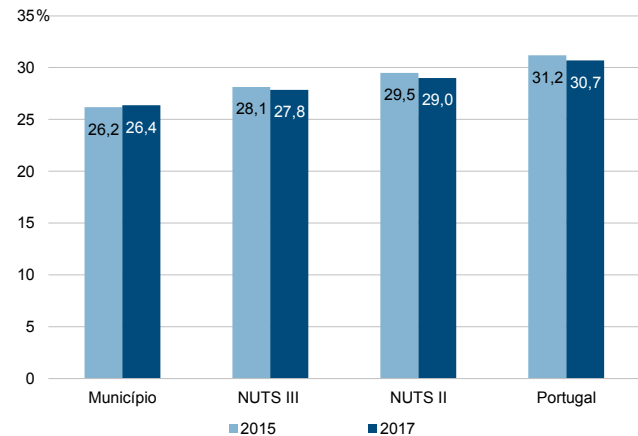
Rácios de desigualdade do rendimento bruto declarado e do rendimento bruto declarado deduzido do IRS liquidado por agregado fiscal, 2017



Taxa de variação anual dos percentis do rendimento bruto declarado deduzido do IRS liquidado por agregado fiscal, 2016-2017



Coefficiente de Gini do rendimento bruto declarado deduzido do IRS liquidado por agregado fiscal, 2015 e 2017



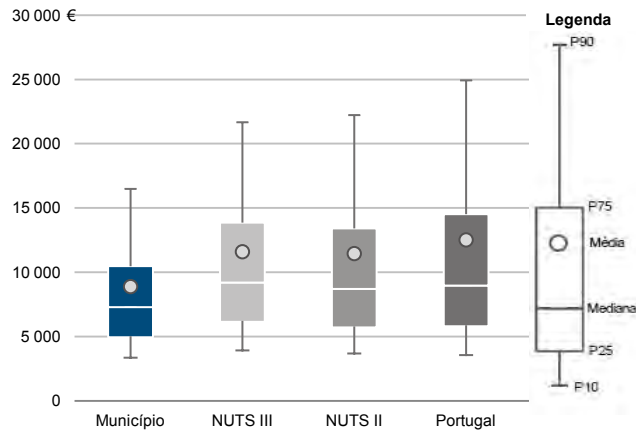
Município: **Pedrógão Grande**

NUTS III: **Região de Leiria**

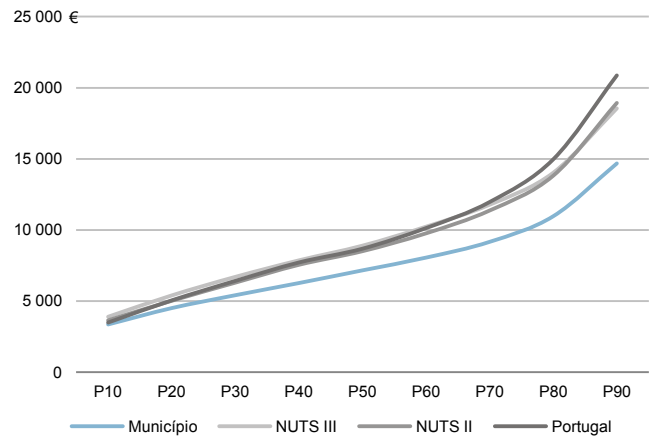
NUTS II: **Centro**

|                                 |       |  |        |
|---------------------------------|-------|--|--------|
| Informação do Município (2017)  |       |  |        |
| Sujeitos Passivos - A e B (Nº): | 2 508 | Rendimento bruto (milhares €):                           | 22 278 |
|                                 |       | Rendimento bruto deduzido do IRS liquidado (milhares €): | 20 717 |

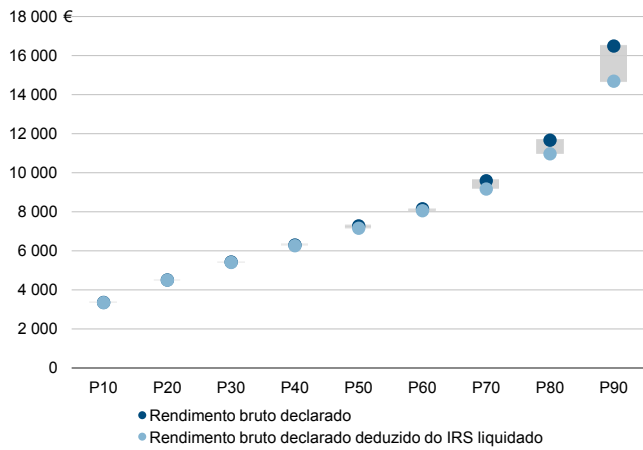
Média e percentis de rendimento bruto declarado por sujeito passivo, 2017



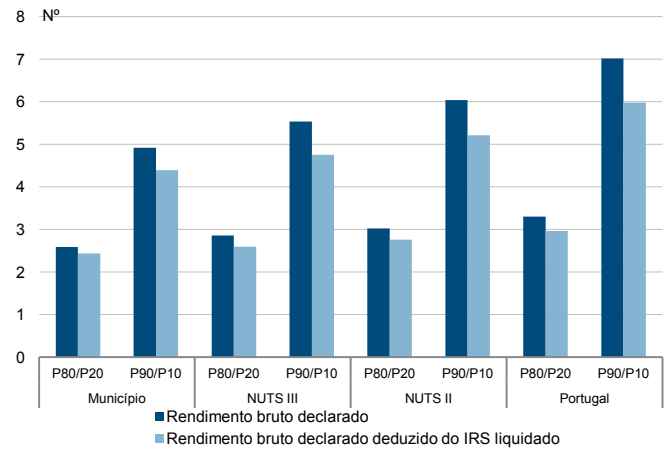
Percentis de rendimento bruto declarado deduzido do IRS liquidado por sujeito passivo, 2017



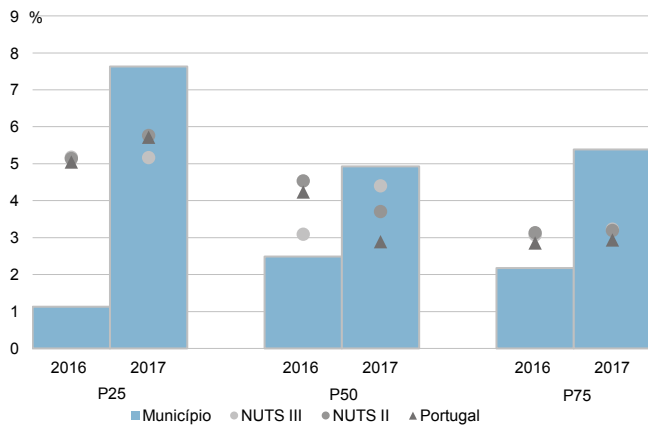
Percentis de rendimento bruto declarado e do rendimento bruto declarado deduzido do IRS liquidado por sujeito passivo, 2017



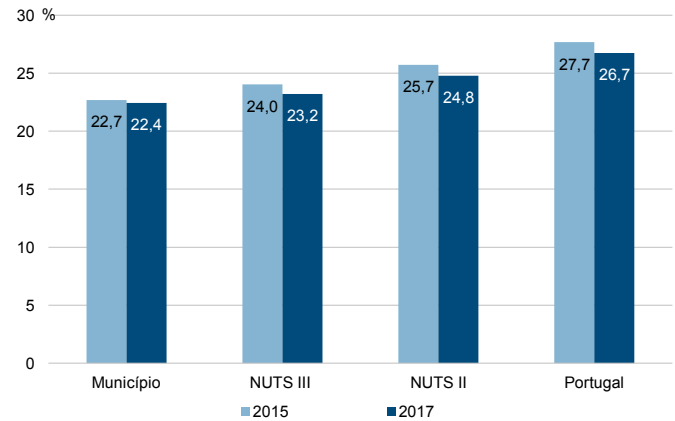
Rádios de desigualdade do rendimento bruto declarado e do rendimento bruto declarado deduzido do IRS liquidado por sujeito passivo, 2017



Taxa de variação anual dos percentis do rendimento bruto declarado deduzido do IRS liquidado por sujeito passivo, 2016-2017



Coefficiente de Gini do rendimento bruto declarado deduzido do IRS liquidado por sujeito passivo, 2015 e 2017



Município: **Pombal**

NUTS III: **Região de Leiria**

NUTS II: **Centro**

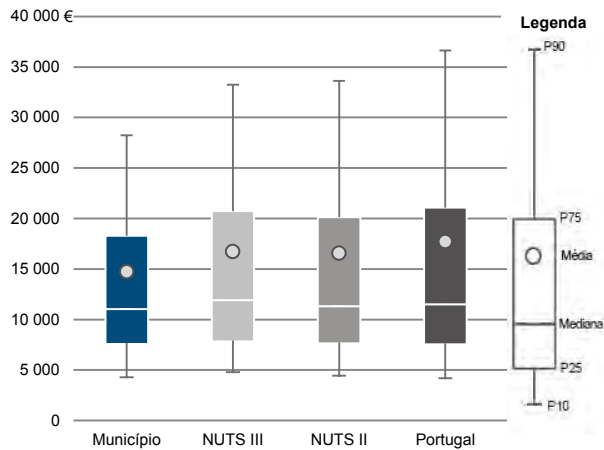
Informação do Município (2017)

Agregados Fiscais (Nº): 23 978

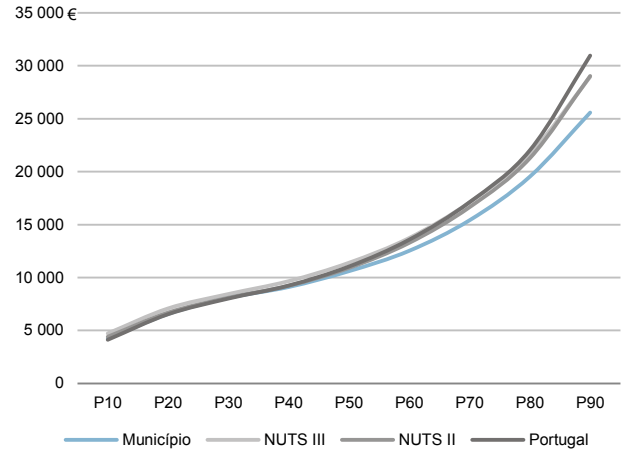
Rendimento bruto (milhares €): 353 039

Rendimento bruto deduzido do IRS liquidado (milhares €): 323 248

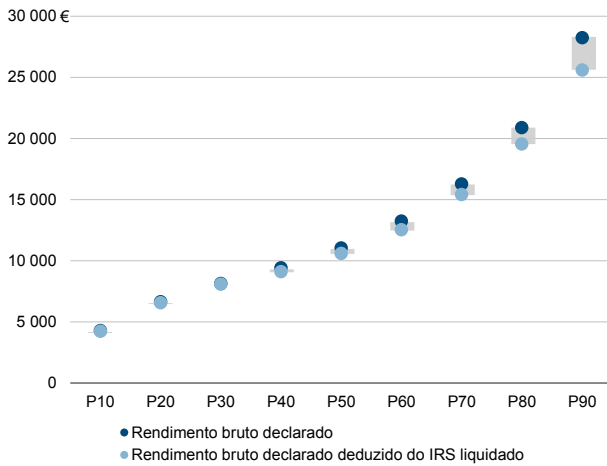
Média e percentis de rendimento bruto declarado por agregado fiscal, 2017



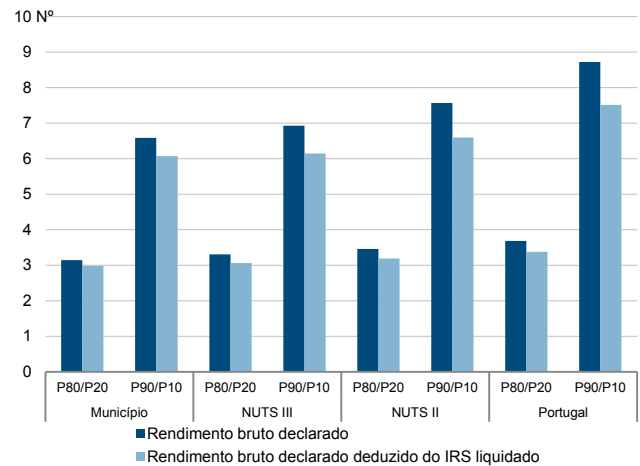
Percentis de rendimento bruto declarado deduzido do IRS liquidado por agregado fiscal, 2017



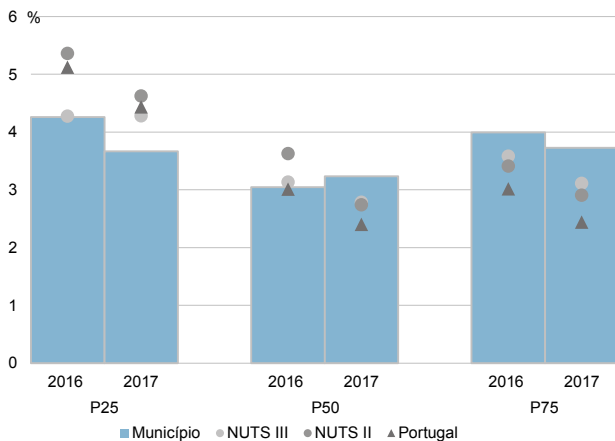
Percentis de rendimento bruto declarado e do rendimento bruto declarado deduzido do IRS liquidado por agregado fiscal, 2017



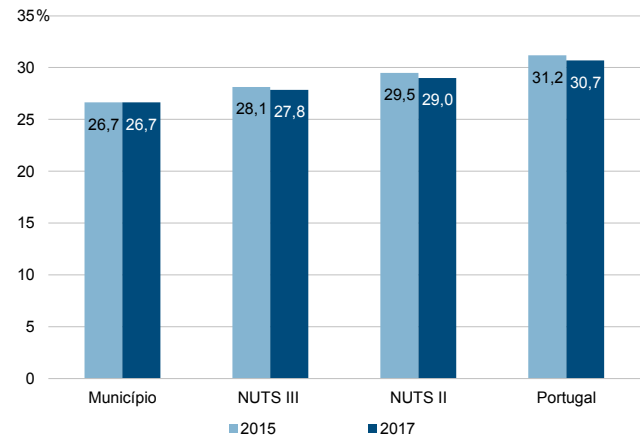
Rácios de desigualdade do rendimento bruto declarado e do rendimento bruto declarado deduzido do IRS liquidado por agregado fiscal, 2017



Taxa de variação anual dos percentis do rendimento bruto declarado deduzido do IRS liquidado por agregado fiscal, 2016-2017



Coefficiente de Gini do rendimento bruto declarado deduzido do IRS liquidado por agregado fiscal, 2015 e 2017



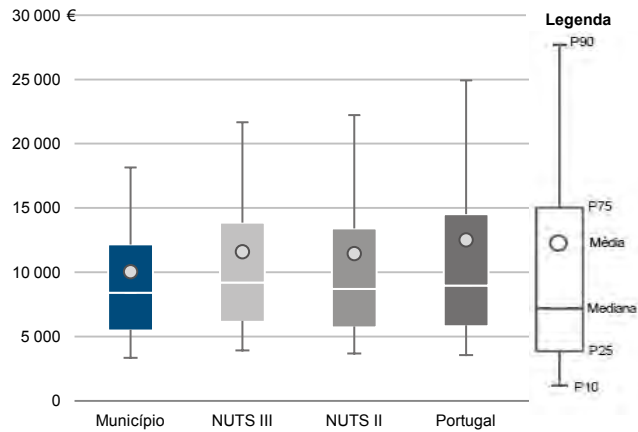
Município: **Pombal**

NUTS III: **Região de Leiria**

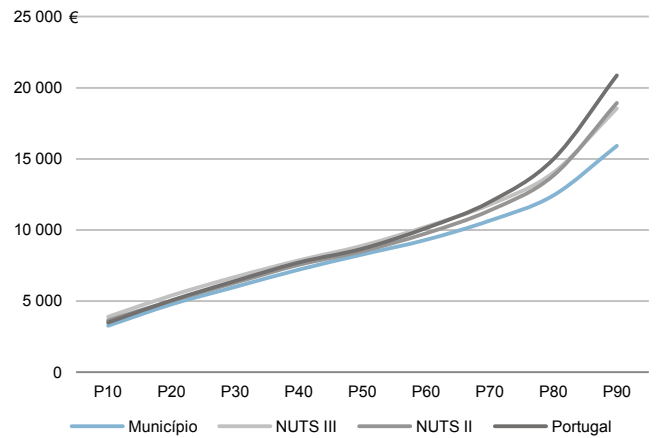
NUTS II: **Centro**

|                                 |        |  |         |
|---------------------------------|--------|--|---------|
| Informação do Município (2017)  |        |  |         |
| Sujeitos Passivos - A e B (Nº): | 35 162 | Rendimento bruto (milhares €):                           | 353 039 |
|                                 |        | Rendimento bruto deduzido do IRS liquidado (milhares €): | 323 248 |

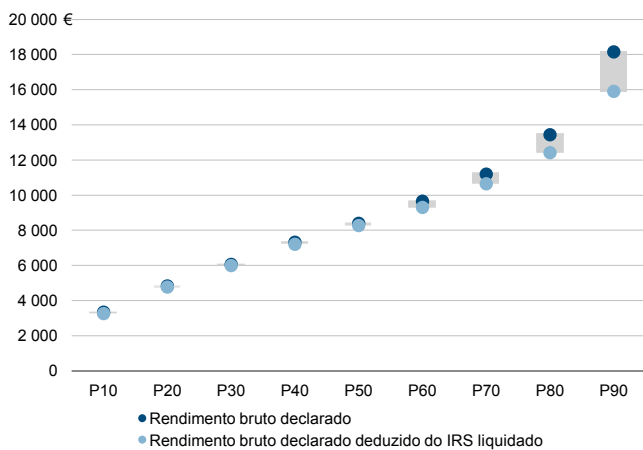
Média e percentis de rendimento bruto declarado por sujeito passivo, 2017



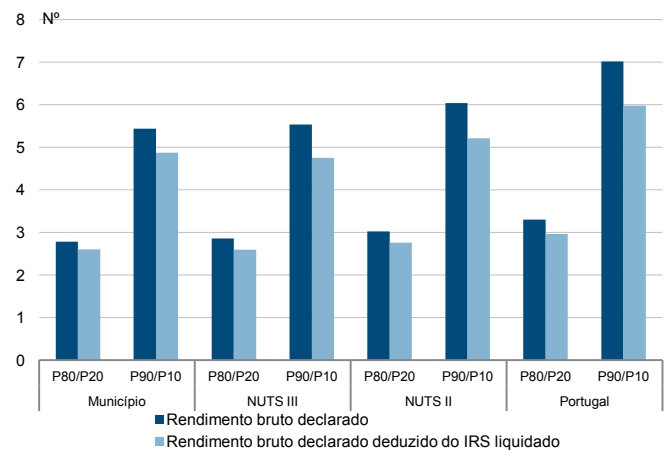
Percentis de rendimento bruto declarado deduzido do IRS liquidado por sujeito passivo, 2017



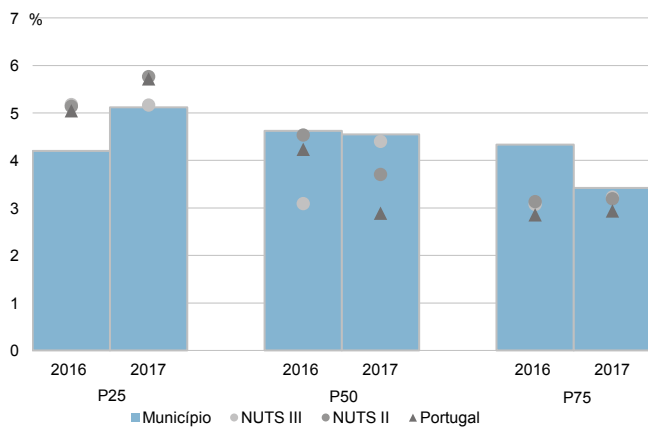
Percentis de rendimento bruto declarado e do rendimento bruto declarado deduzido do IRS liquidado por sujeito passivo, 2017



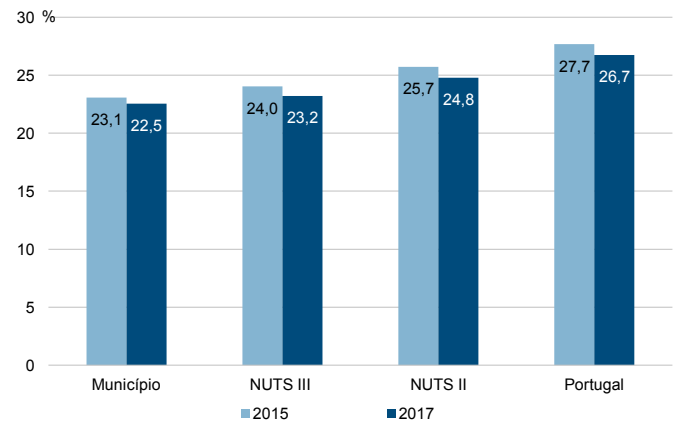
Rádios de desigualdade do rendimento bruto declarado e do rendimento bruto declarado deduzido do IRS liquidado por sujeito passivo, 2017



Taxa de variação anual dos percentis do rendimento bruto declarado deduzido do IRS liquidado por sujeito passivo, 2016-2017



Coefficiente de Gini do rendimento bruto declarado deduzido do IRS liquidado por sujeito passivo, 2015 e 2017



Município: **Porto de Mós**

NUTS III: **Região de Leiria**

NUTS II: **Centro**

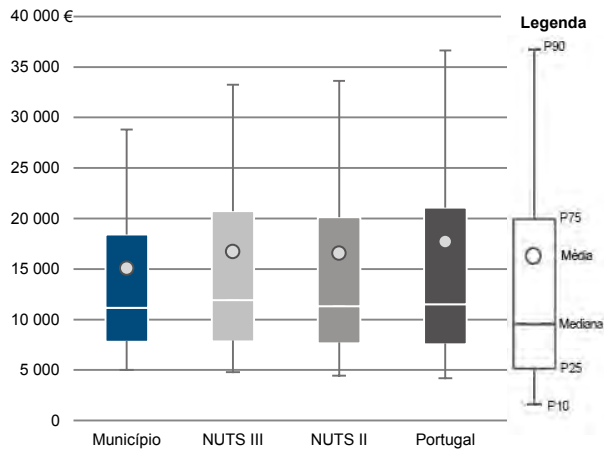
Informação do Município (2017)

Agregados Fiscais (Nº): 11 275

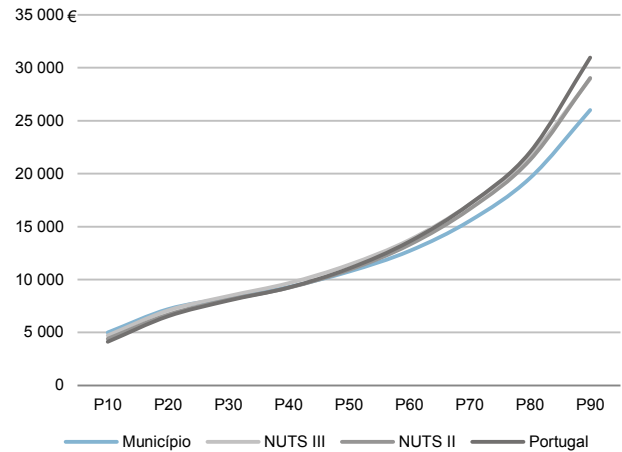
Rendimento bruto (milhares €): 169 790

Rendimento bruto deduzido do IRS liquidado (milhares €): 155 407

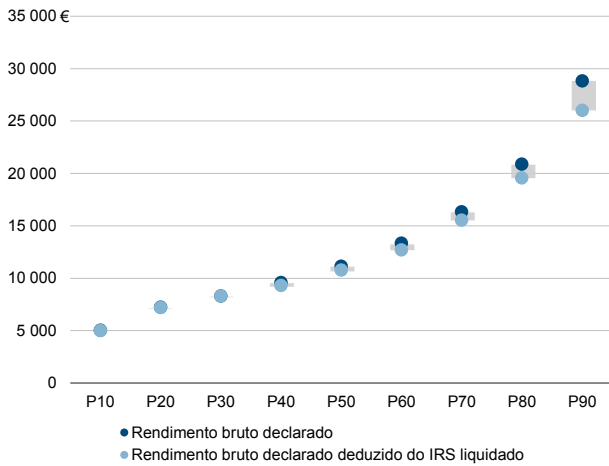
Média e percentis de rendimento bruto declarado por agregado fiscal, 2017



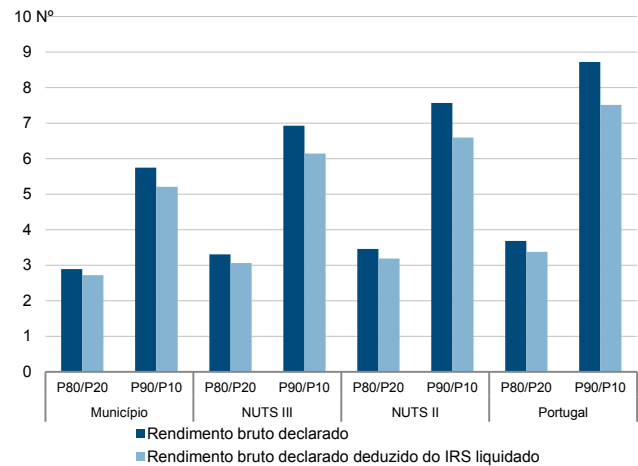
Percentis de rendimento bruto declarado deduzido do IRS liquidado por agregado fiscal, 2017



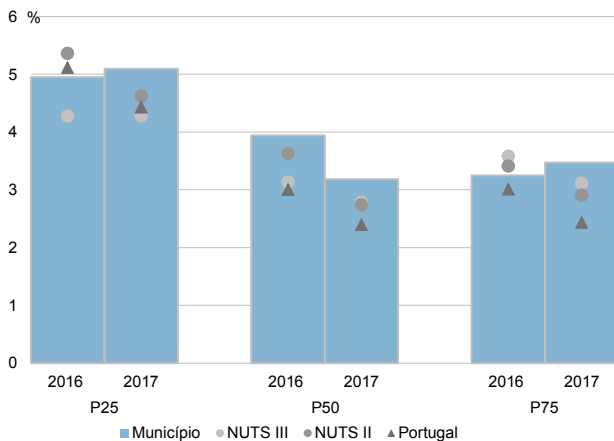
Percentis de rendimento bruto declarado e do rendimento bruto declarado deduzido do IRS liquidado por agregado fiscal, 2017



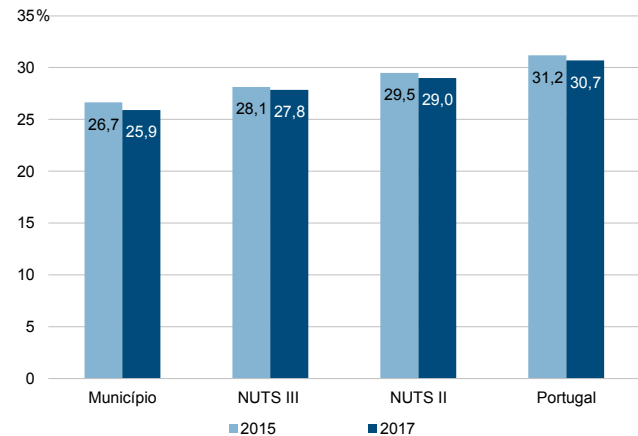
Rácios de desigualdade do rendimento bruto declarado e do rendimento bruto declarado deduzido do IRS liquidado por agregado fiscal, 2017



Taxa de variação anual dos percentis do rendimento bruto declarado deduzido do IRS liquidado por agregado fiscal, 2016-2017



Coefficiente de Gini do rendimento bruto declarado deduzido do IRS liquidado por agregado fiscal, 2015 e 2017



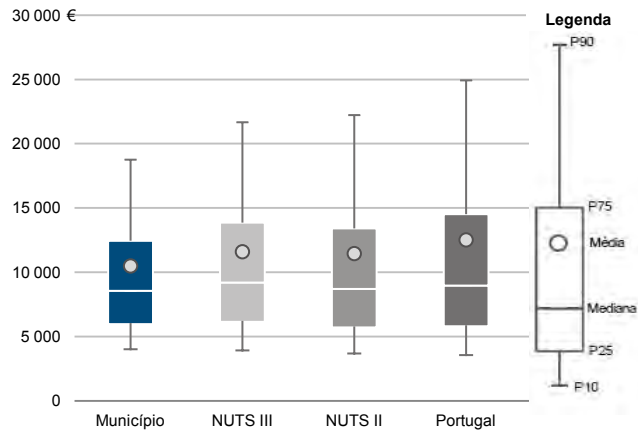
Município: **Porto de Mós**

NUTS III: **Região de Leiria**

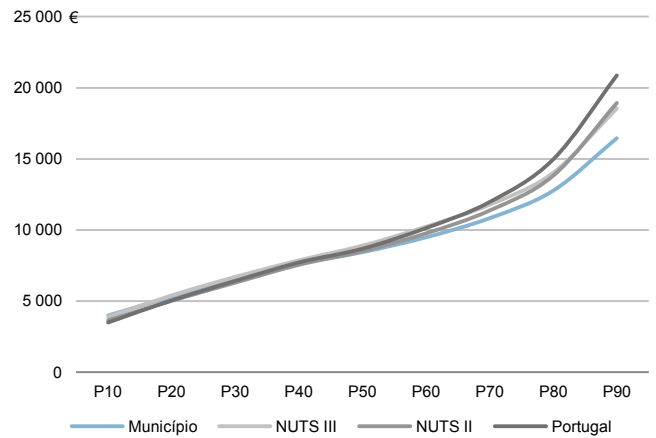
NUTS II: **Centro**

|                                 |        |  |         |
|---------------------------------|--------|--|---------|
| Informação do Município (2017)  |        |  |         |
| Sujeitos Passivos - A e B (Nº): | 16 190 | Rendimento bruto (milhares €):                           | 169 790 |
|                                 |        | Rendimento bruto deduzido do IRS liquidado (milhares €): | 155 407 |

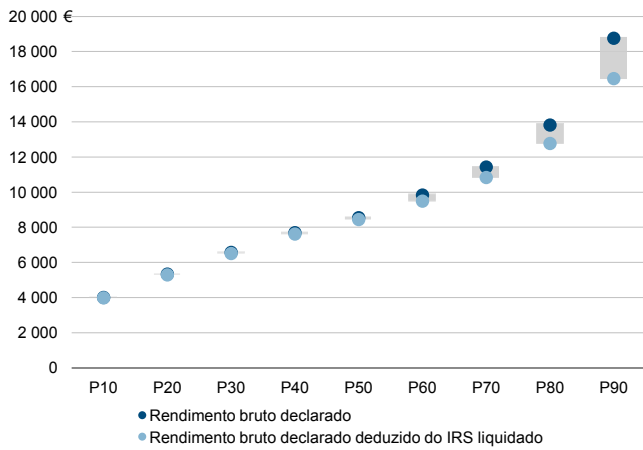
Média e percentis de rendimento bruto declarado por sujeito passivo, 2017



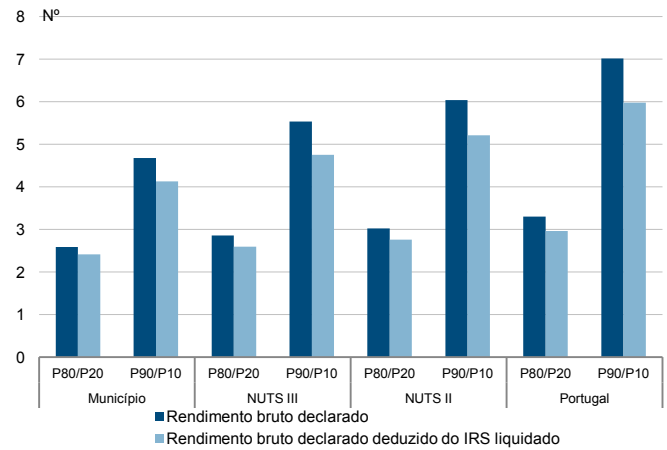
Percentis de rendimento bruto declarado deduzido do IRS liquidado por sujeito passivo, 2017



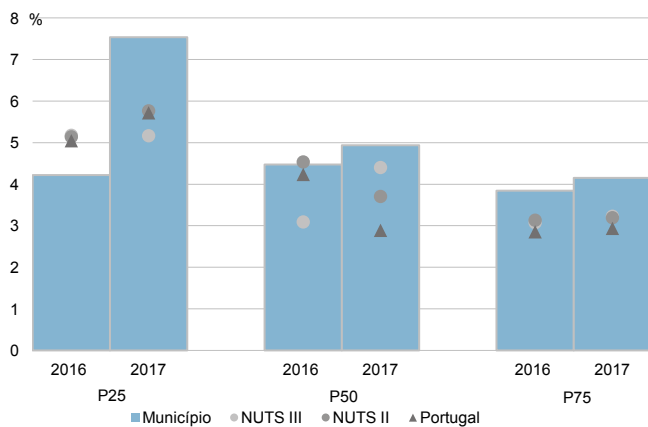
Percentis de rendimento bruto declarado e do rendimento bruto declarado deduzido do IRS liquidado por sujeito passivo, 2017



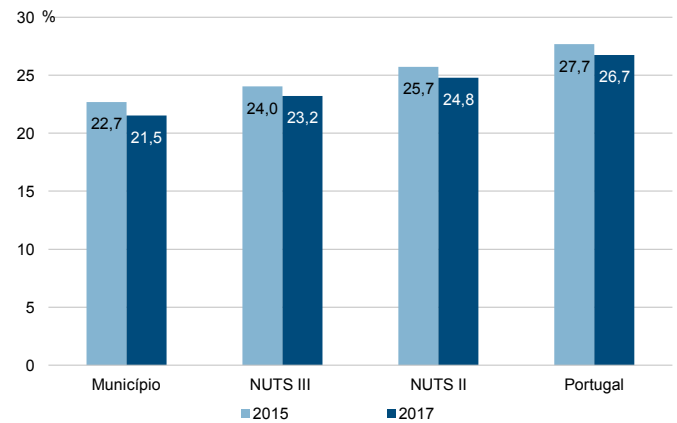
Rádios de desigualdade do rendimento bruto declarado e do rendimento bruto declarado deduzido do IRS liquidado por sujeito passivo, 2017



Taxa de variação anual dos percentis do rendimento bruto declarado deduzido do IRS liquidado por sujeito passivo, 2016-2017



Coefficiente de Gini do rendimento bruto declarado deduzido do IRS liquidado por sujeito passivo, 2015 e 2017



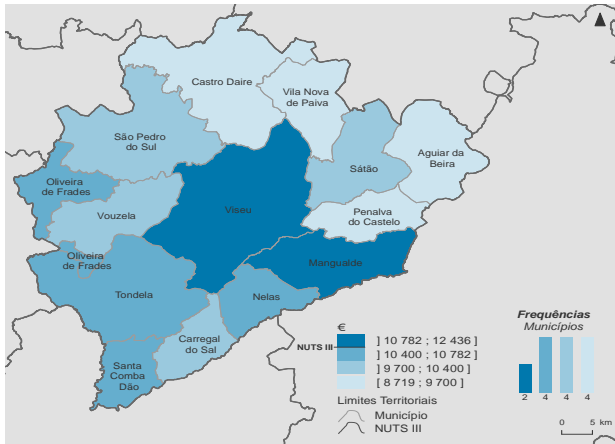


**NUTS III: Viseu Dão Lafões**

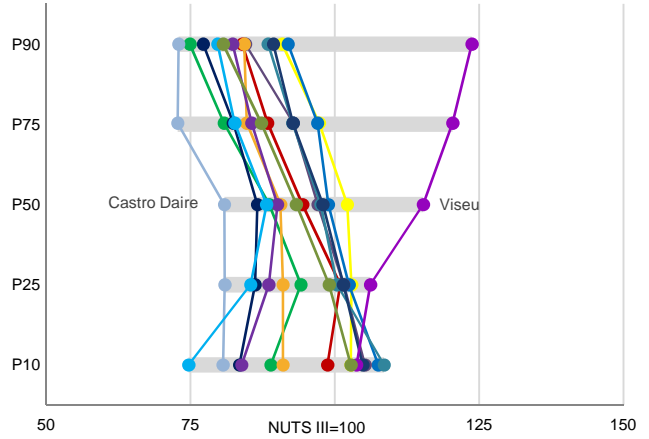
**NUTS II: Centro**

|   |         |                                       |           |
|---|---------|---------------------------------------|-----------|
| Informação da NUTS III (2017)                                   |         |                                       |           |
| <b>Agregados Fiscais (Nº):</b>                                  | 113 801 | <b>Rendimento bruto (milhares €):</b> | 1 806 757 |
| <b>Rendimento bruto deduzido do IRS liquidado (milhares €):</b> |         | 1 625 439                             |           |

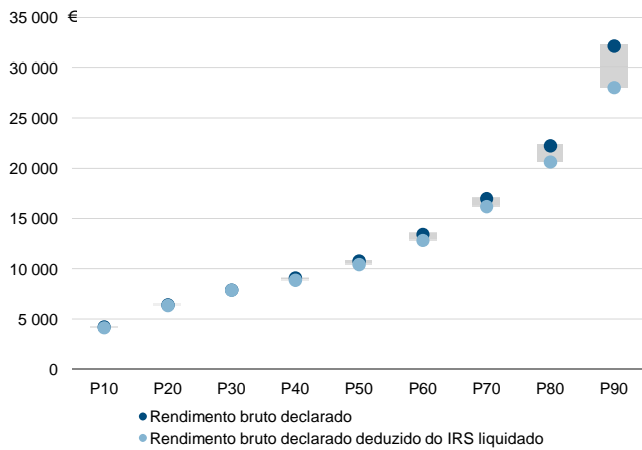
Rendimento bruto declarado mediano por agregado fiscal, 2017



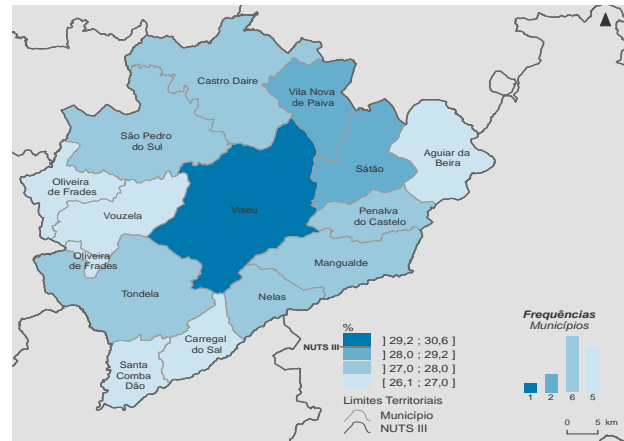
Percentis de rendimento bruto declarado por agregado fiscal (NUTS III=100) nos municípios, 2017



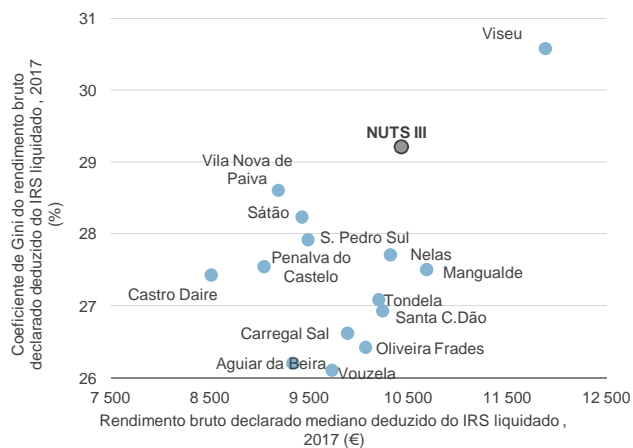
Percentis de rendimento bruto declarado e do rendimento bruto declarado deduzido do IRS liquidado por agregado fiscal, 2017



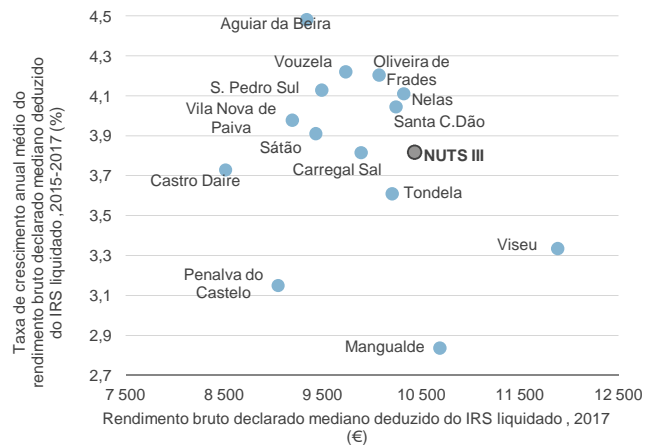
Coefficiente de Gini do rendimento bruto declarado deduzido do IRS liquidado por agregado fiscal, 2017



Mediana e Coeficiente de Gini do rendimento bruto declarado deduzido do IRS liquidado por agregado fiscal, 2017



Mediana e taxa de crescimento anual médio do rendimento bruto declarado deduzido do IRS liquidado por agregado fiscal, 2015-2017

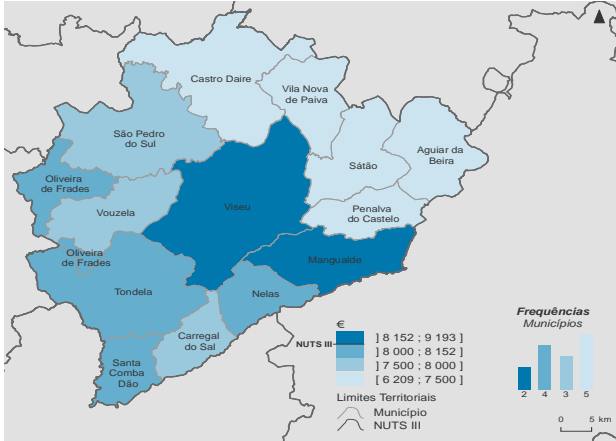


**NUTS III: Viseu Dão Lafões**

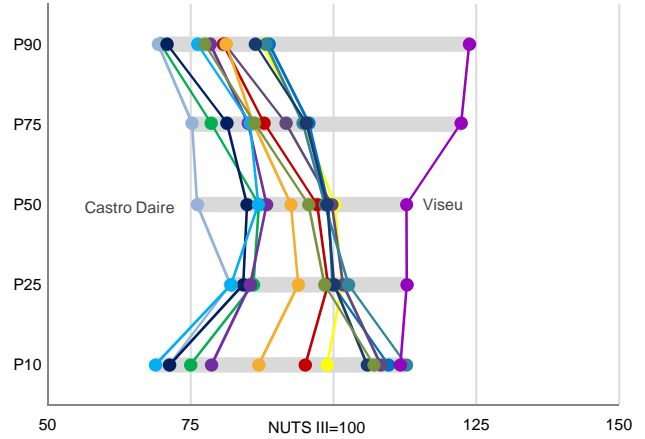
**NUTS II: Centro**

|  |         |   |           |
|--|---------|---|-----------|
| Informação da NUTS III (2017)          |         |   |           |
| <b>Sujeitos Passivos - A e B (Nº):</b> | 168 916 | <b>Rendimento bruto (milhares €):</b>                           | 1 806 757 |
|  |         | <b>Rendimento bruto deduzido do IRS liquidado (milhares €):</b> | 1 625 439 |

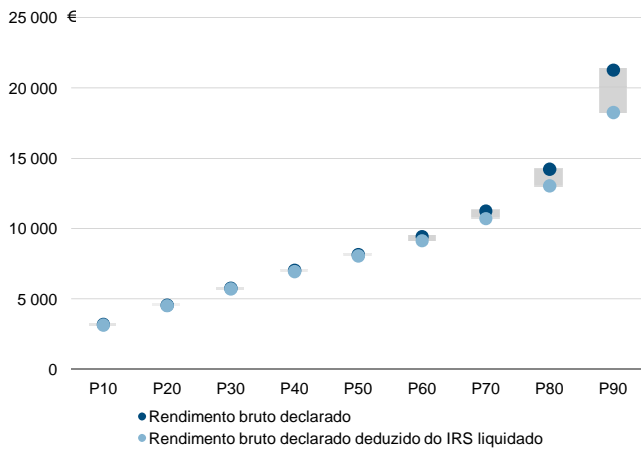
Rendimento bruto declarado mediano por sujeito passivo, 2017



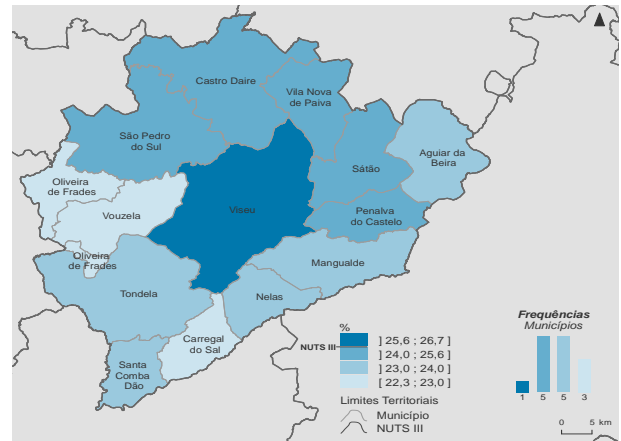
Percentis de rendimento bruto declarado por sujeito passivo (NUTS III=100) nos municípios, 2017



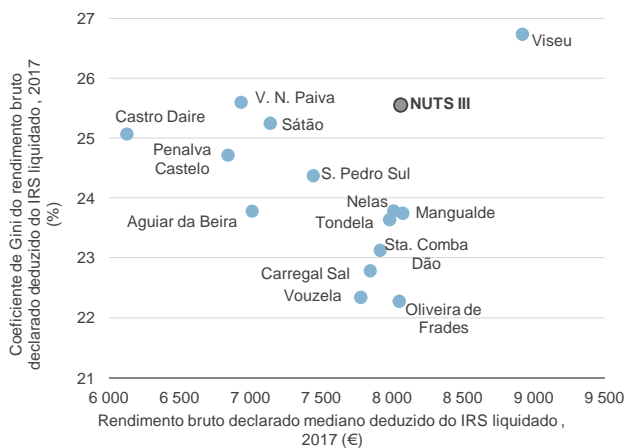
Percentis de rendimento bruto declarado e do rendimento bruto declarado deduzido do IRS liquidado por sujeito passivo, 2017



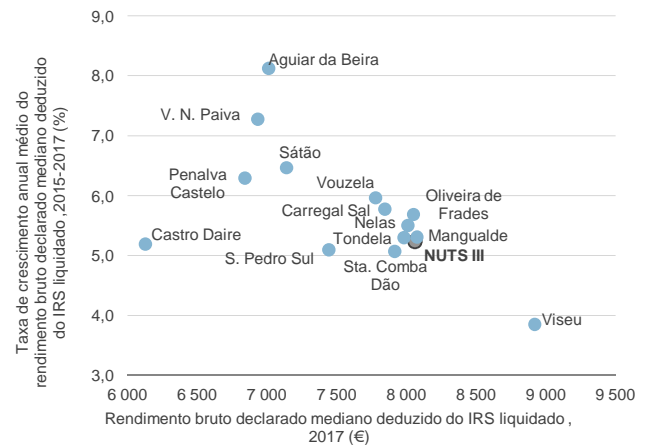
Coefficiente de Gini do rendimento bruto declarado deduzido do IRS liquidado por sujeito passivo, 2017



Mediana e Coeficiente de Gini do rendimento bruto declarado deduzido do IRS liquidado por sujeito passivo, 2017



Mediana e taxa de crescimento anual médio do rendimento bruto declarado deduzido do IRS liquidado por sujeito passivo, 2015-2017



Município: **Aguiar da Beira**

NUTS III: **Viseu Dão Lafões**

NUTS II: **Centro**

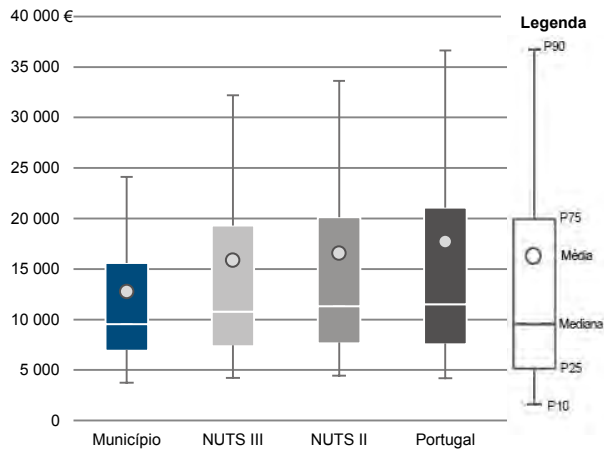
Informação do Município (2017)

Agregados Fiscais (Nº): 2 117

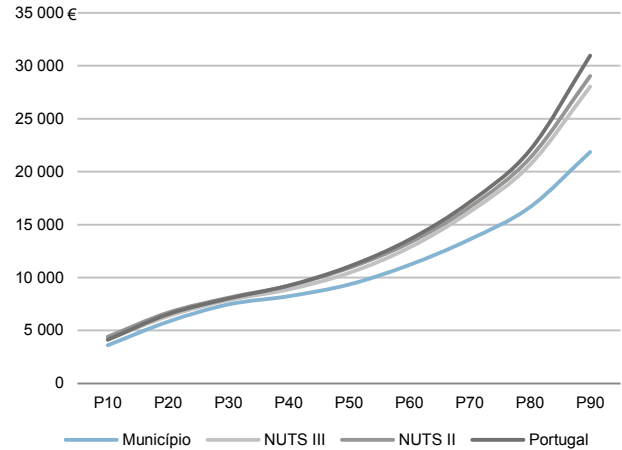
Rendimento bruto (milhares €): 26 983

Rendimento bruto deduzido do IRS liquidado (milhares €): 25 098

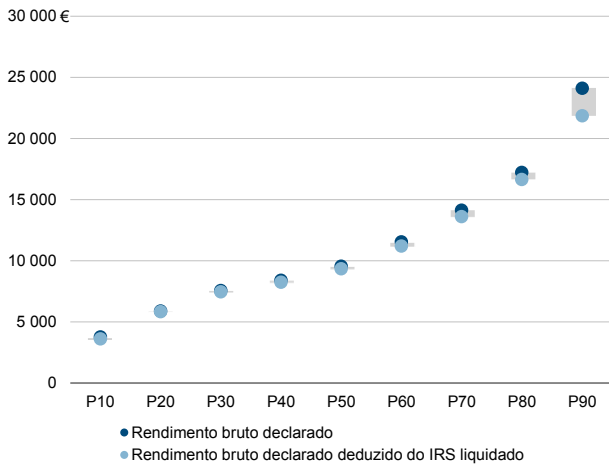
Média e percentis de rendimento bruto declarado por agregado fiscal, 2017



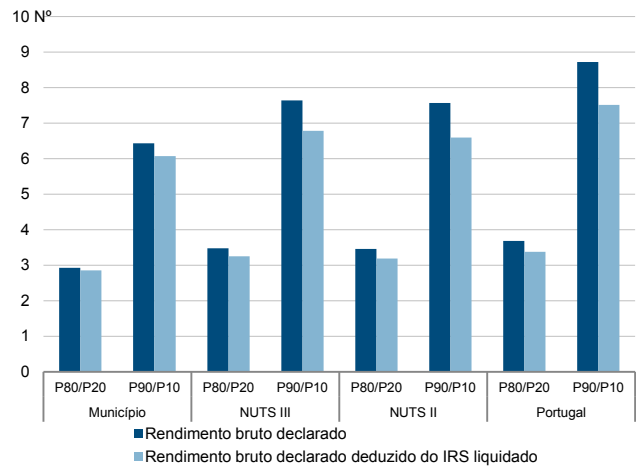
Percentis de rendimento bruto declarado deduzido do IRS liquidado por agregado fiscal, 2017



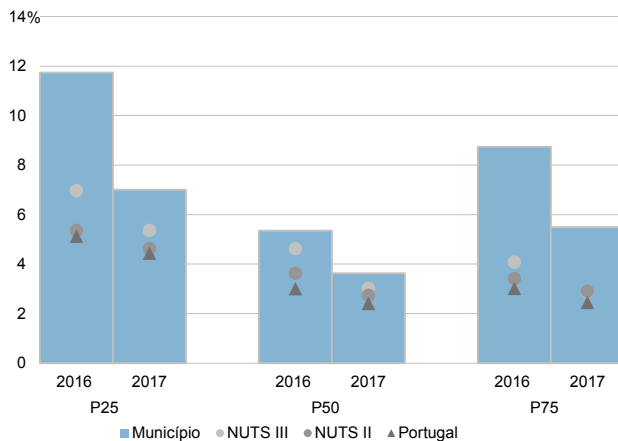
Percentis de rendimento bruto declarado e do rendimento bruto declarado deduzido do IRS liquidado por agregado fiscal, 2017



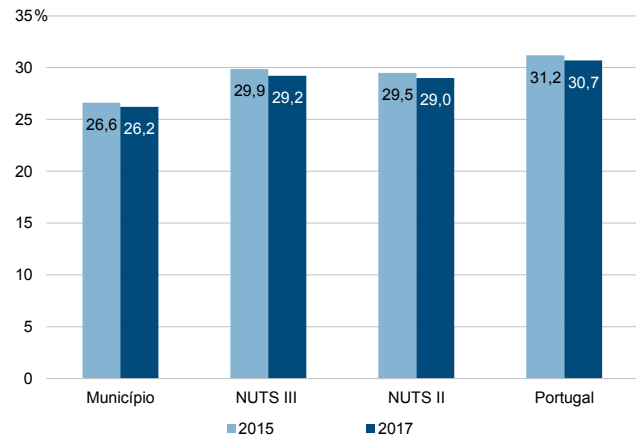
Rácios de desigualdade do rendimento bruto declarado e do rendimento bruto declarado deduzido do IRS liquidado por agregado fiscal, 2017



Taxa de variação anual dos percentis do rendimento bruto declarado deduzido do IRS liquidado por agregado fiscal, 2016-2017



Coefficiente de Gini do rendimento bruto declarado deduzido do IRS liquidado por agregado fiscal, 2015 e 2017



Município: **Aguiar da Beira**

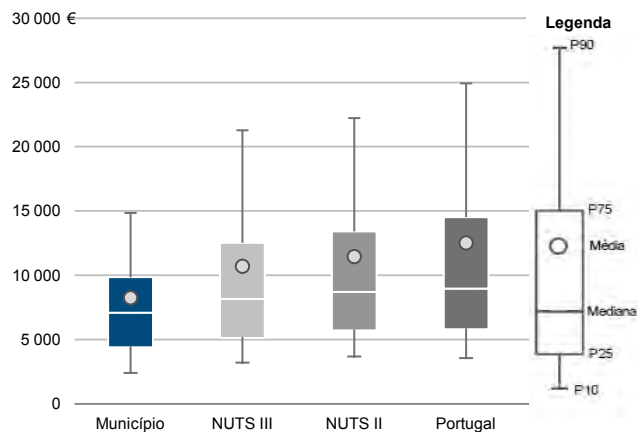
NUTS III: **Viseu Dão Lafões**

NUTS II: **Centro**

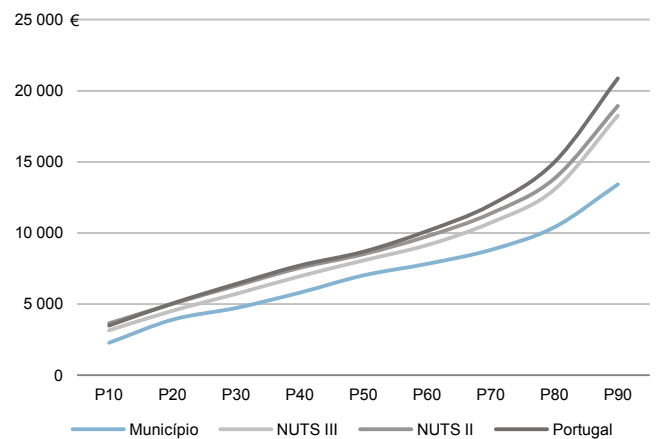
Informação do Município (2017)

Sujeitos Passivos - A e B (Nº): 3 272    Rendimento bruto (milhares €): 26 983    Rendimento bruto deduzido do IRS liquidado (milhares €): 25 098

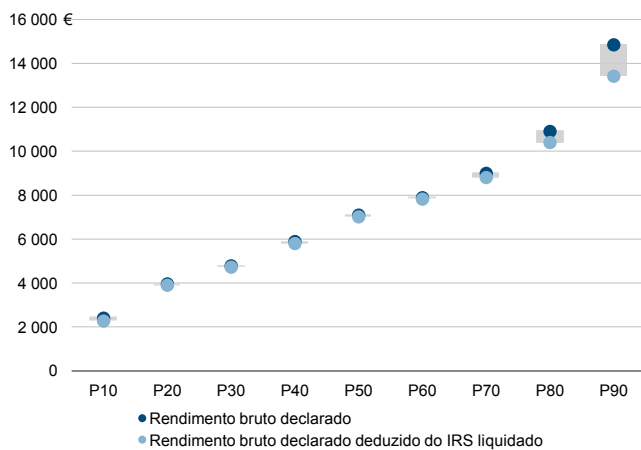
Média e percentis de rendimento bruto declarado por sujeito passivo, 2017



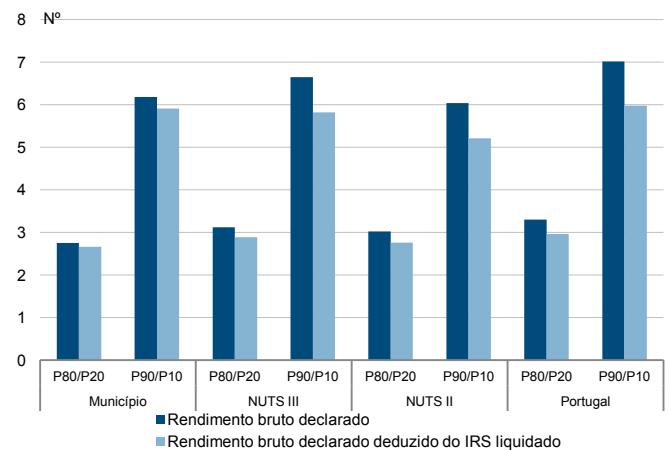
Percentis de rendimento bruto declarado deduzido do IRS liquidado por sujeito passivo, 2017



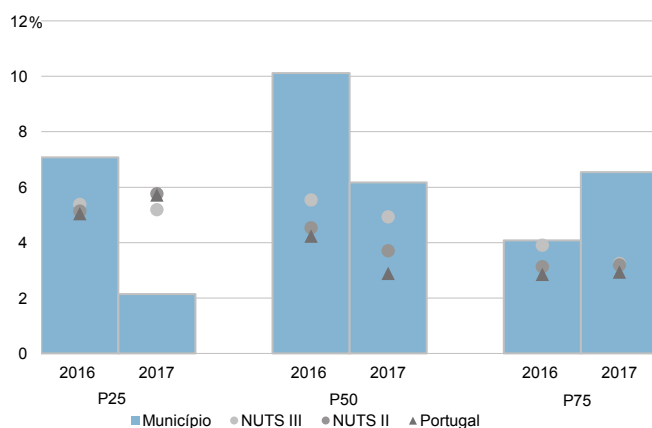
Percentis de rendimento bruto declarado e do rendimento bruto declarado deduzido do IRS liquidado por sujeito passivo, 2017



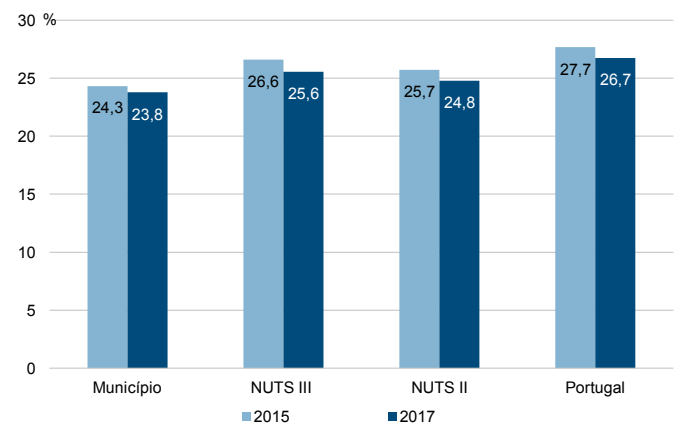
Rádios de desigualdade do rendimento bruto declarado e do rendimento bruto declarado deduzido do IRS liquidado por sujeito passivo, 2017



Taxa de variação anual dos percentis do rendimento bruto declarado deduzido do IRS liquidado por sujeito passivo, 2016-2017



Coefficiente de Gini do rendimento bruto declarado deduzido do IRS liquidado por sujeito passivo, 2015 e 2017



Município: **Carregal do Sal**

NUTS III: **Viseu Dão Lafões**

NUTS II: **Centro**

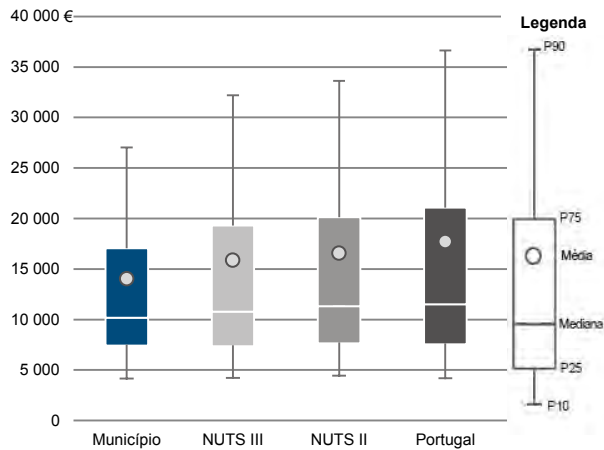
Informação do Município (2017)

Agregados Fiscais (Nº): 3 885

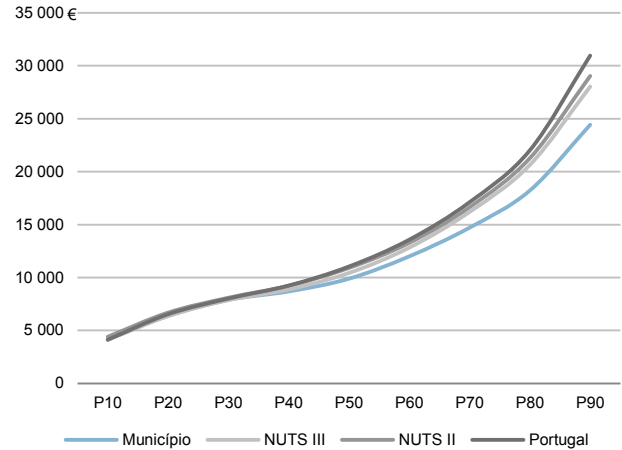
Rendimento bruto (milhares €): 54 460

Rendimento bruto deduzido do IRS liquidado (milhares €): 50 153

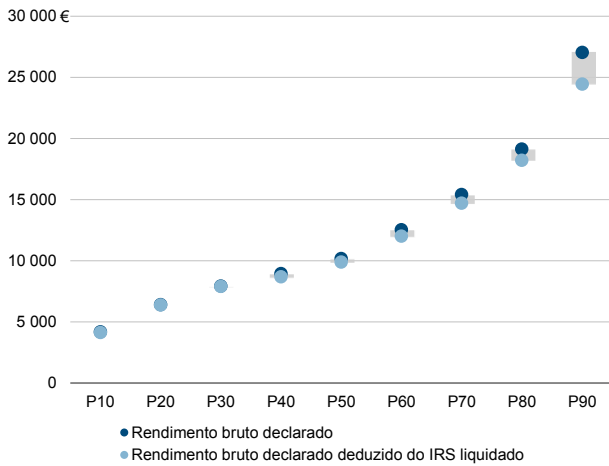
Média e percentis de rendimento bruto declarado por agregado fiscal, 2017



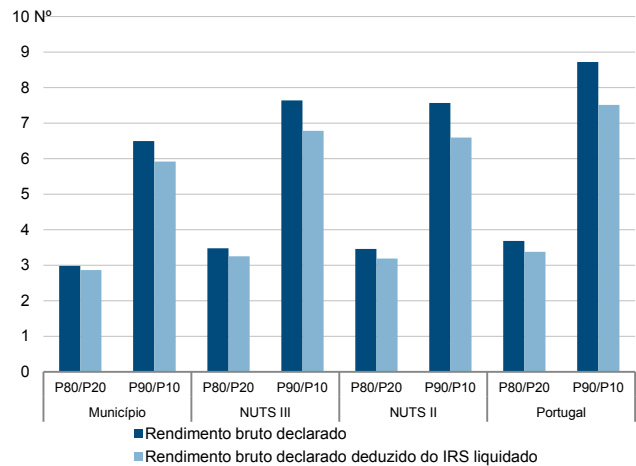
Percentis de rendimento bruto declarado deduzido do IRS liquidado por agregado fiscal, 2017



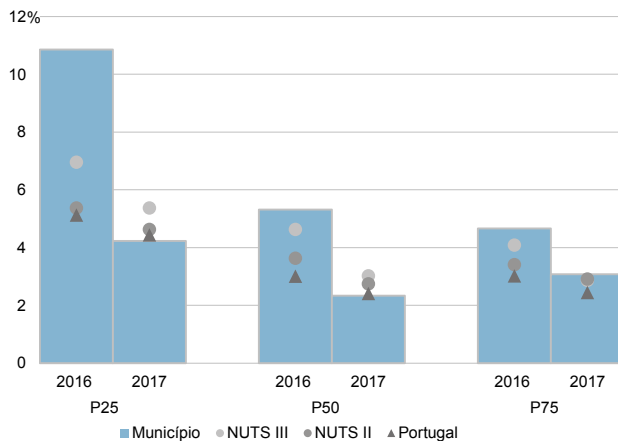
Percentis de rendimento bruto declarado e do rendimento bruto declarado deduzido do IRS liquidado por agregado fiscal, 2017



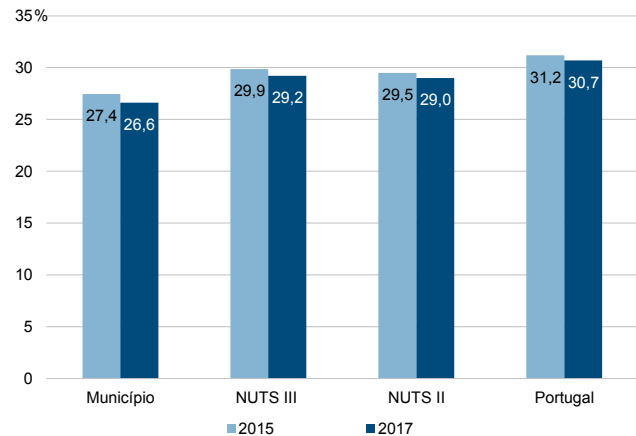
Rácios de desigualdade do rendimento bruto declarado e do rendimento bruto declarado deduzido do IRS liquidado por agregado fiscal, 2017



Taxa de variação anual dos percentis do rendimento bruto declarado deduzido do IRS liquidado por agregado fiscal, 2016-2017



Coefficiente de Gini do rendimento bruto declarado deduzido do IRS liquidado por agregado fiscal, 2015 e 2017



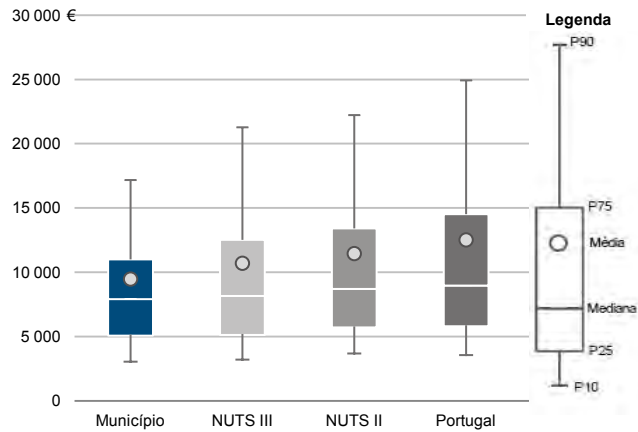
Município: **Carregal do Sal**

NUTS III: **Viseu Dão Lafões**

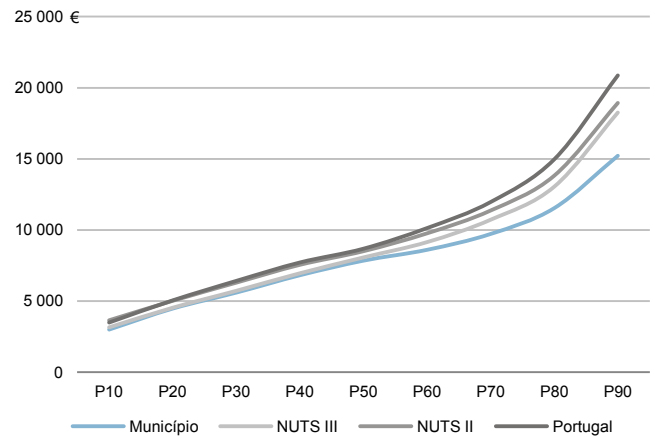
NUTS II: **Centro**

|                                 |       |  |        |
|---------------------------------|-------|--|--------|
| Informação do Município (2017)  |       |  |        |
| Sujeitos Passivos - A e B (Nº): | 5 752 | Rendimento bruto (milhares €):                           | 54 460 |
|                                 |       | Rendimento bruto deduzido do IRS liquidado (milhares €): | 50 153 |

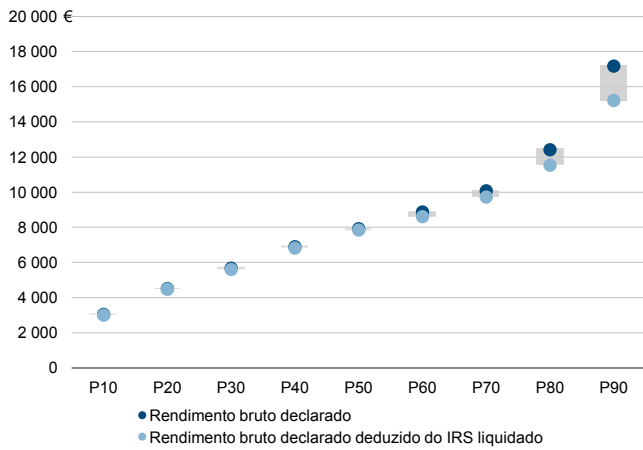
Média e percentis de rendimento bruto declarado por sujeito passivo, 2017



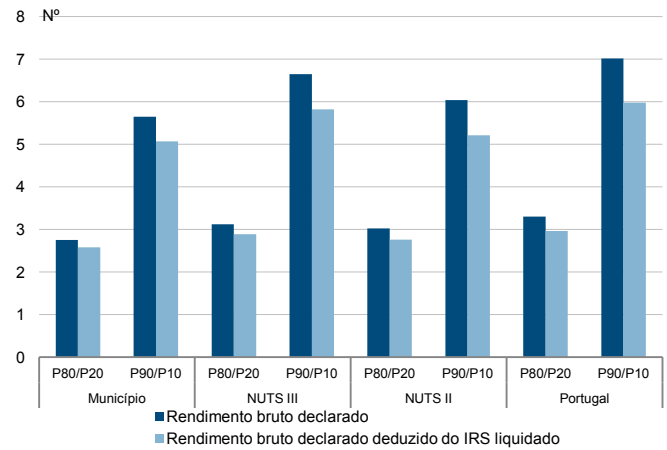
Percentis de rendimento bruto declarado deduzido do IRS liquidado por sujeito passivo, 2017



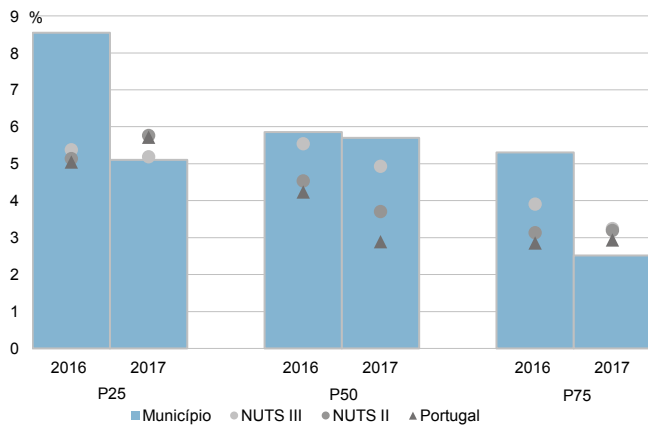
Percentis de rendimento bruto declarado e do rendimento bruto declarado deduzido do IRS liquidado por sujeito passivo, 2017



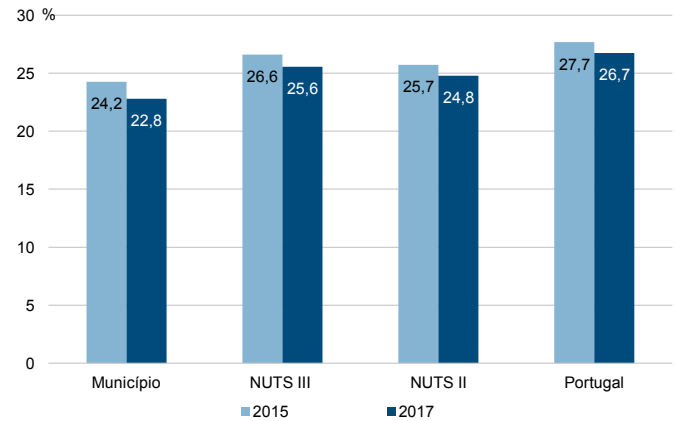
Rádios de desigualdade do rendimento bruto declarado e do rendimento bruto declarado deduzido do IRS liquidado por sujeito passivo, 2017



Taxa de variação anual dos percentis do rendimento bruto declarado deduzido do IRS liquidado por sujeito passivo, 2016-2017



Coefficiente de Gini do rendimento bruto declarado deduzido do IRS liquidado por sujeito passivo, 2015 e 2017



Município: **Castro Daire**

NUTS III: **Viseu Dão Lafões**

NUTS II: **Centro**

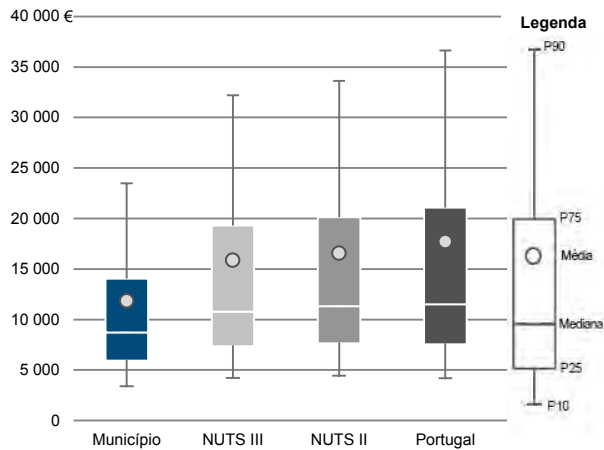
Informação do Município (2017)

Agregados Fiscais (Nº): 6 026

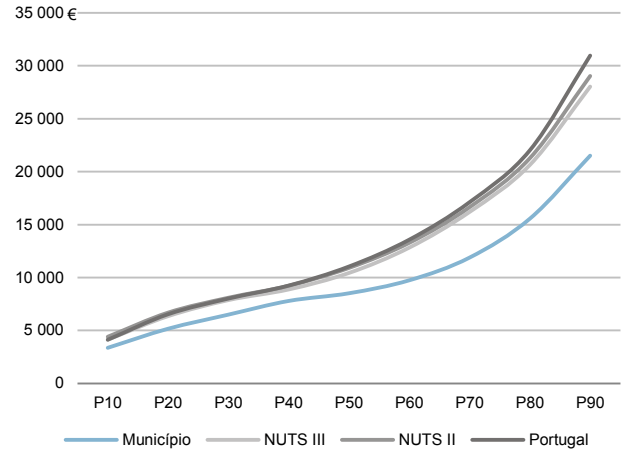
Rendimento bruto (milhares €): 71 268

Rendimento bruto deduzido do IRS liquidado (milhares €): 66 388

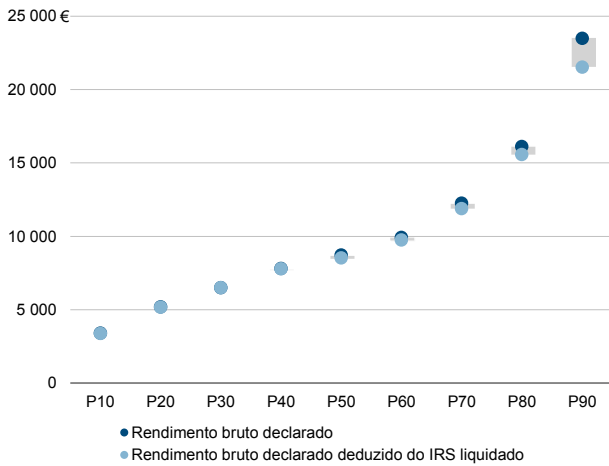
Média e percentis de rendimento bruto declarado por agregado fiscal, 2017



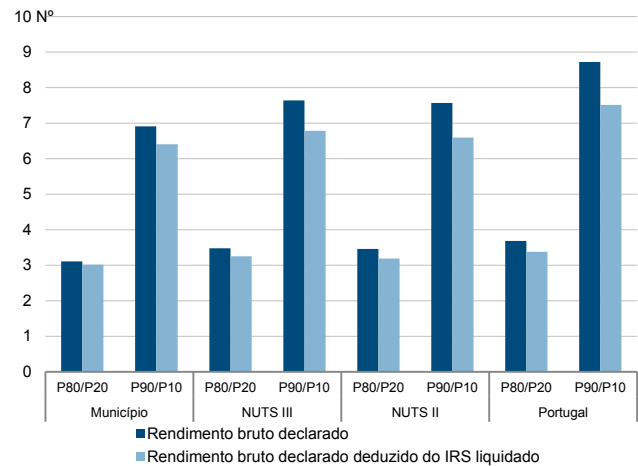
Percentis de rendimento bruto declarado deduzido do IRS liquidado por agregado fiscal, 2017



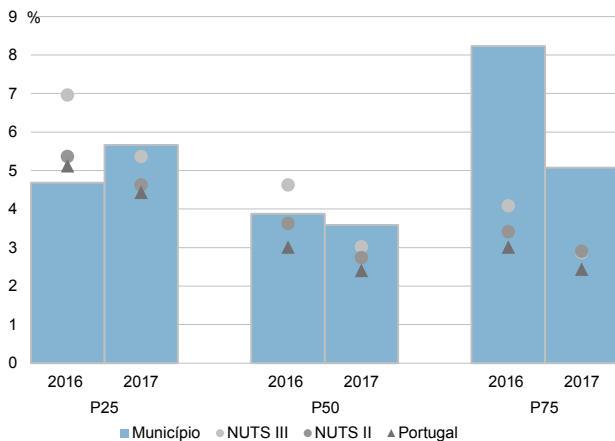
Percentis de rendimento bruto declarado e do rendimento bruto declarado deduzido do IRS liquidado por agregado fiscal, 2017



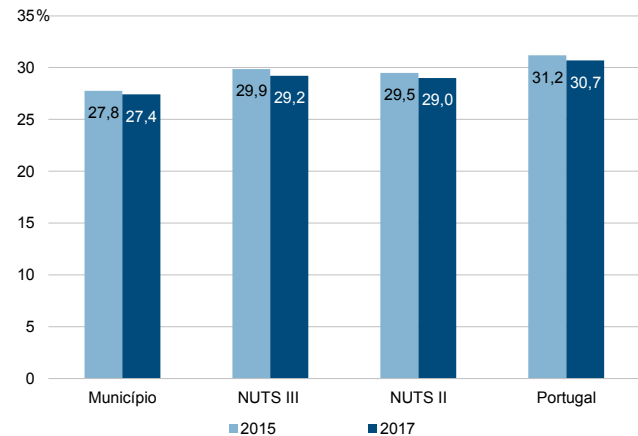
Rácios de desigualdade do rendimento bruto declarado e do rendimento bruto declarado deduzido do IRS liquidado por agregado fiscal, 2017



Taxa de variação anual dos percentis do rendimento bruto declarado deduzido do IRS liquidado por agregado fiscal, 2016-2017



Coefficiente de Gini do rendimento bruto declarado deduzido do IRS liquidado por agregado fiscal, 2015 e 2017



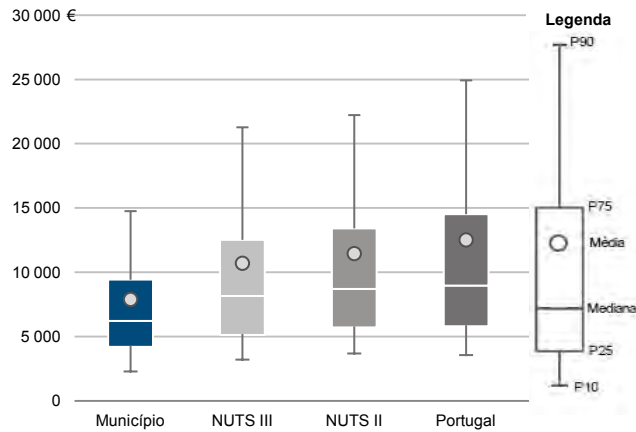
Município: **Castro Daire**

NUTS III: **Viseu Dão Lafões**

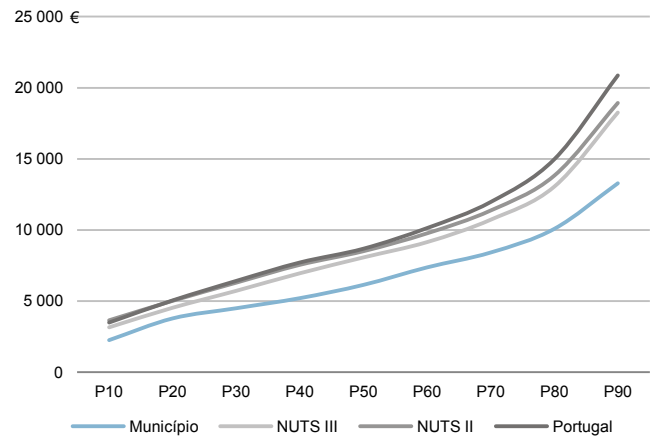
NUTS II: **Centro**

|                                 |       |  |        |
|---------------------------------|-------|--|--------|
| Informação do Município (2017)  |       |  |        |
| Sujeitos Passivos - A e B (Nº): | 9 038 | Rendimento bruto (milhares €):                           | 71 268 |
|                                 |       | Rendimento bruto deduzido do IRS liquidado (milhares €): | 66 388 |

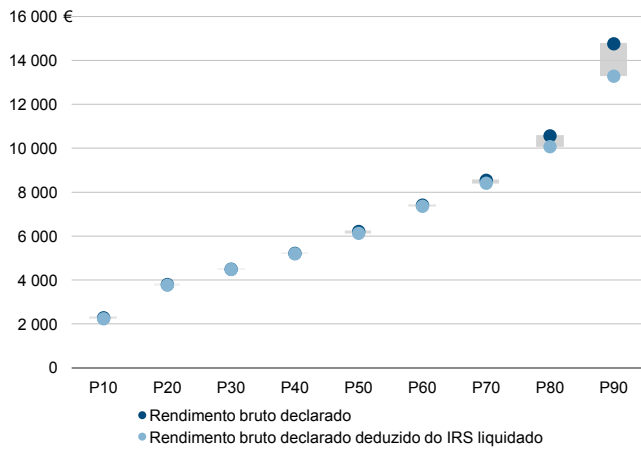
Média e percentis de rendimento bruto declarado por sujeito passivo, 2017



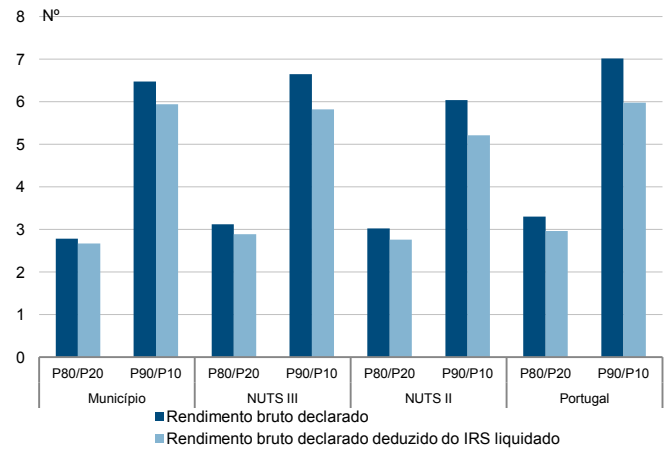
Percentis de rendimento bruto declarado deduzido do IRS liquidado por sujeito passivo, 2017



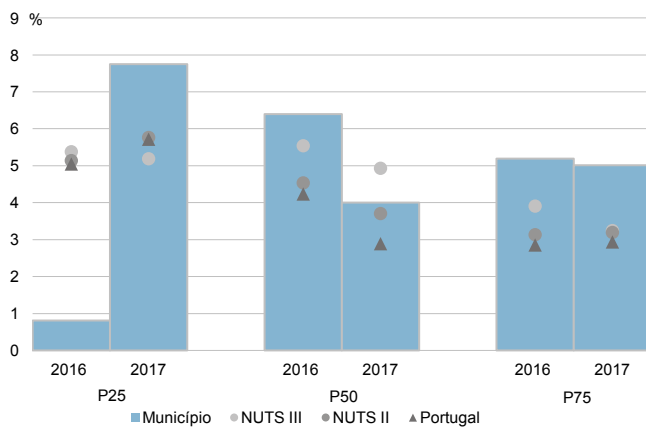
Percentis de rendimento bruto declarado e do rendimento bruto declarado deduzido do IRS liquidado por sujeito passivo, 2017



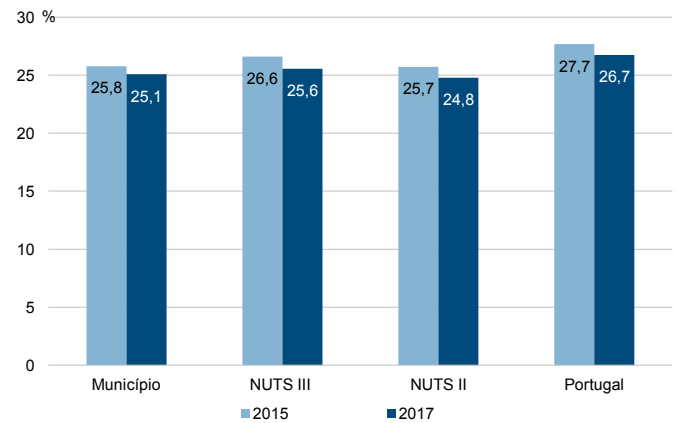
Rádios de desigualdade do rendimento bruto declarado e do rendimento bruto declarado deduzido do IRS liquidado por sujeito passivo, 2017



Taxa de variação anual dos percentis do rendimento bruto declarado deduzido do IRS liquidado por sujeito passivo, 2016-2017



Coefficiente de Gini do rendimento bruto declarado deduzido do IRS liquidado por sujeito passivo, 2015 e 2017





Município: **Mangualde**

NUTS III: **Viseu Dão Lafões**

NUTS II: **Centro**

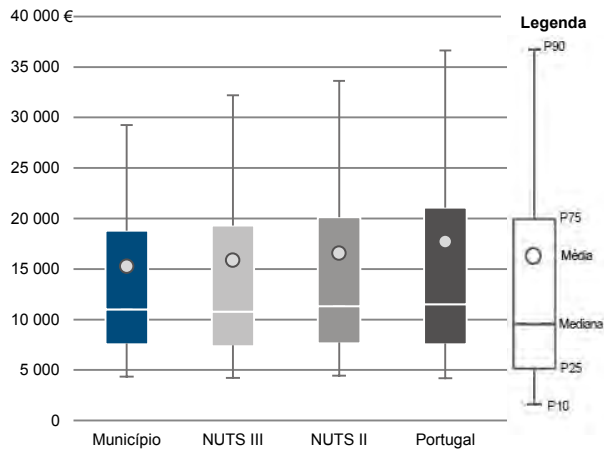
Informação do Município (2017)

Agregados Fiscais (Nº): 8 351

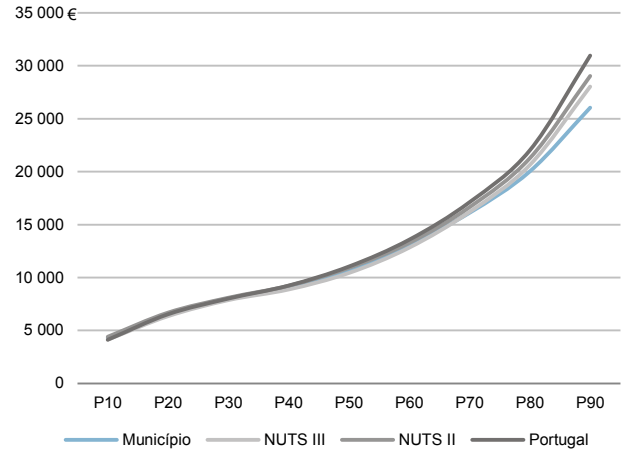
Rendimento bruto (milhares €): 127 567

Rendimento bruto deduzido do IRS liquidado (milhares €): 116 117

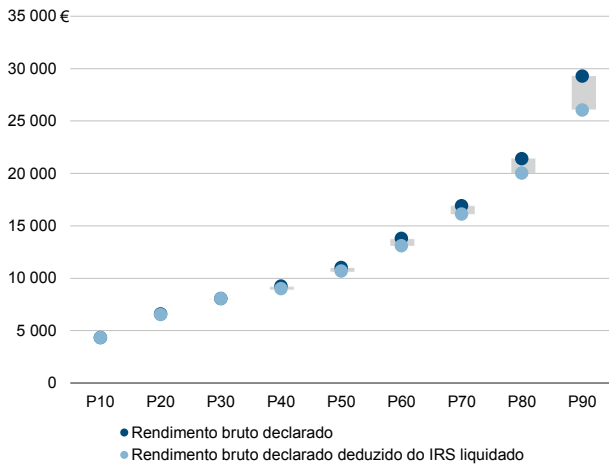
Média e percentis de rendimento bruto declarado por agregado fiscal, 2017



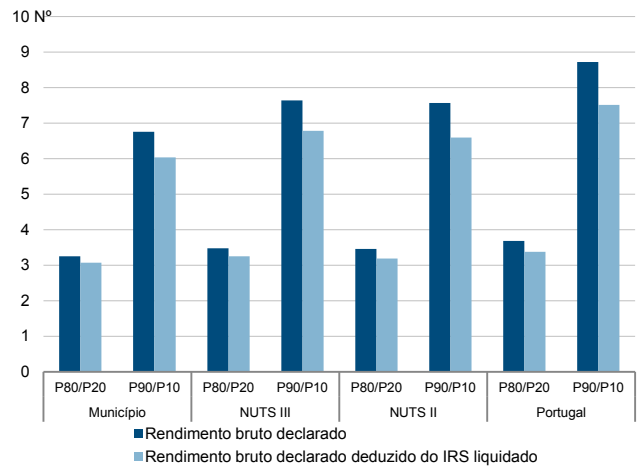
Percentis de rendimento bruto declarado deduzido do IRS liquidado por agregado fiscal, 2017



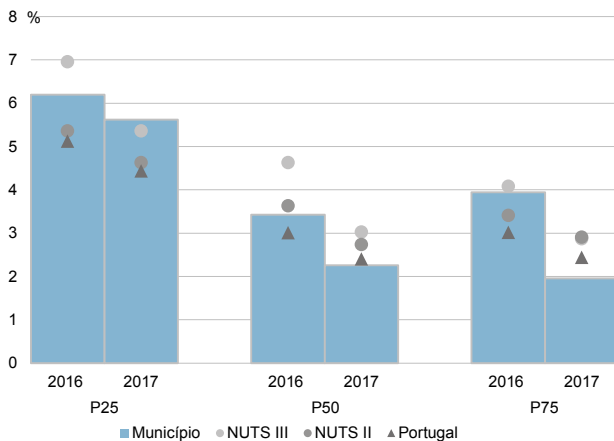
Percentis de rendimento bruto declarado e do rendimento bruto declarado deduzido do IRS liquidado por agregado fiscal, 2017



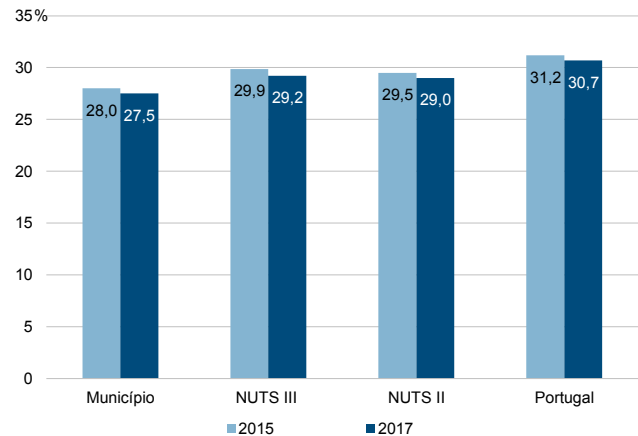
Rácios de desigualdade do rendimento bruto declarado e do rendimento bruto declarado deduzido do IRS liquidado por agregado fiscal, 2017



Taxa de variação anual dos percentis do rendimento bruto declarado deduzido do IRS liquidado por agregado fiscal, 2016-2017



Coefficiente de Gini do rendimento bruto declarado deduzido do IRS liquidado por agregado fiscal, 2015 e 2017



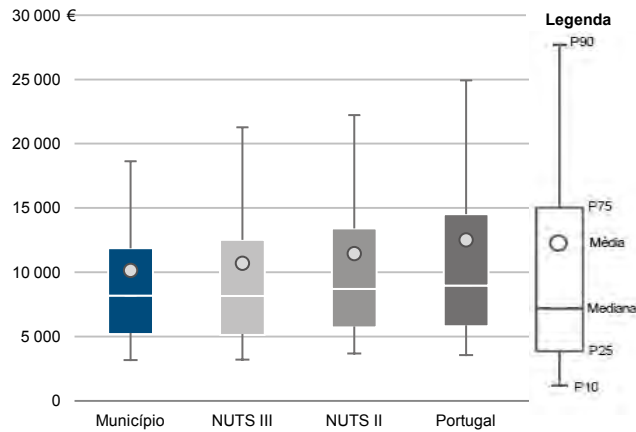
Município: **Mangualde**

NUTS III: **Viseu Dão Lafões**

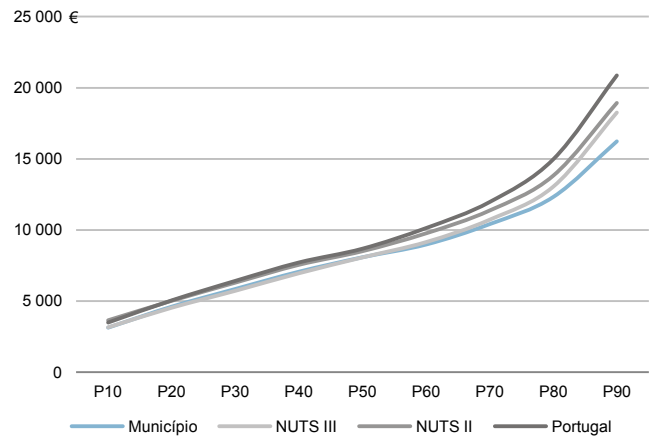
NUTS II: **Centro**

|                                 |        |  |         |
|---------------------------------|--------|--|---------|
| Informação do Município (2017)  |        |  |         |
| Sujeitos Passivos - A e B (Nº): | 12 577 | Rendimento bruto (milhares €):                           | 127 567 |
|                                 |        | Rendimento bruto deduzido do IRS liquidado (milhares €): | 116 117 |

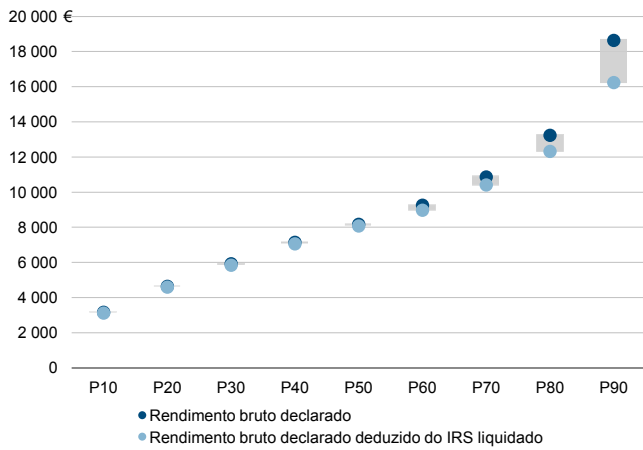
Média e percentis de rendimento bruto declarado por sujeito passivo, 2017



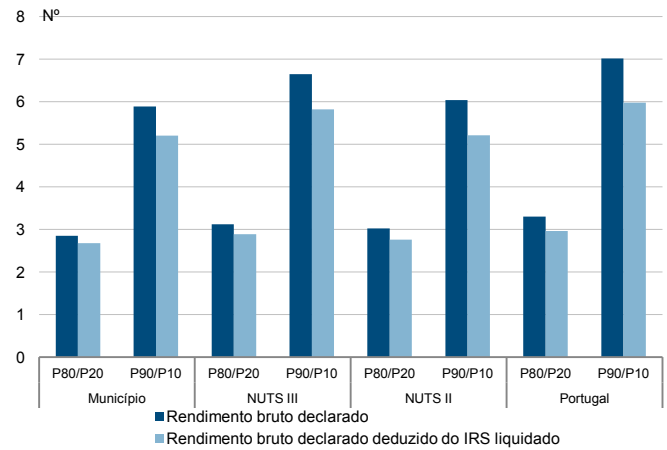
Percentis de rendimento bruto declarado deduzido do IRS liquidado por sujeito passivo, 2017



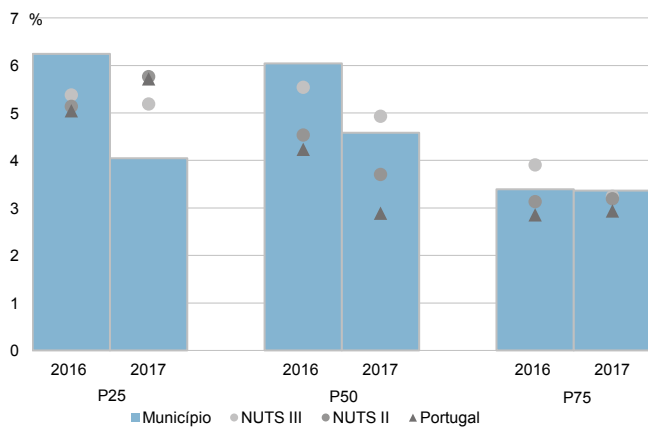
Percentis de rendimento bruto declarado e do rendimento bruto declarado deduzido do IRS liquidado por sujeito passivo, 2017



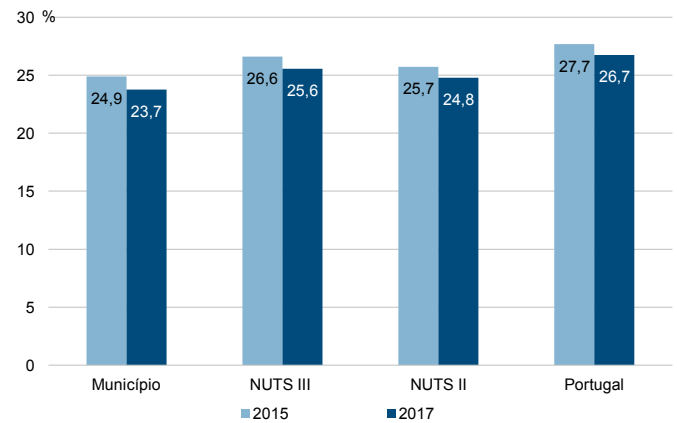
Rádios de desigualdade do rendimento bruto declarado e do rendimento bruto declarado deduzido do IRS liquidado por sujeito passivo, 2017



Taxa de variação anual dos percentis do rendimento bruto declarado deduzido do IRS liquidado por sujeito passivo, 2016-2017



Coefficiente de Gini do rendimento bruto declarado deduzido do IRS liquidado por sujeito passivo, 2015 e 2017



Município: **Nelas**

NUTS III: **Viseu Dão Lafões**

NUTS II: **Centro**

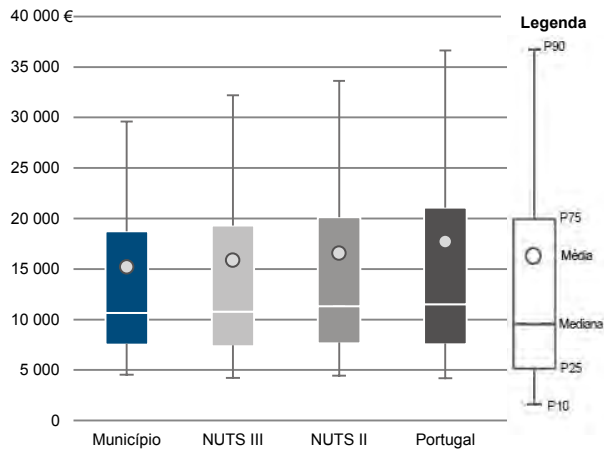
Informação do Município (2017)

Agregados Fiscais (Nº): 6 153

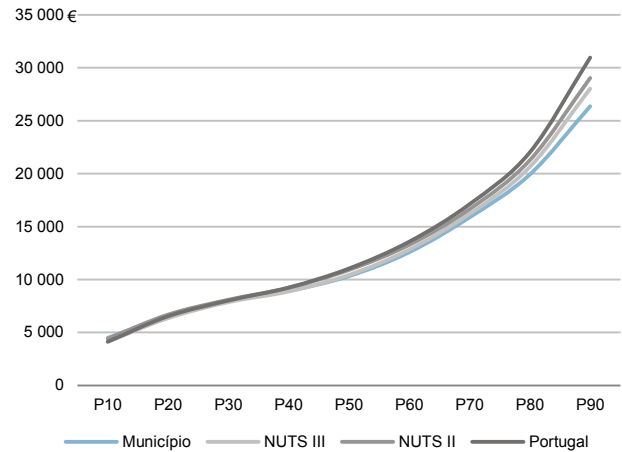
Rendimento bruto (milhares €): 93 595

Rendimento bruto deduzido do IRS liquidado (milhares €): 85 295

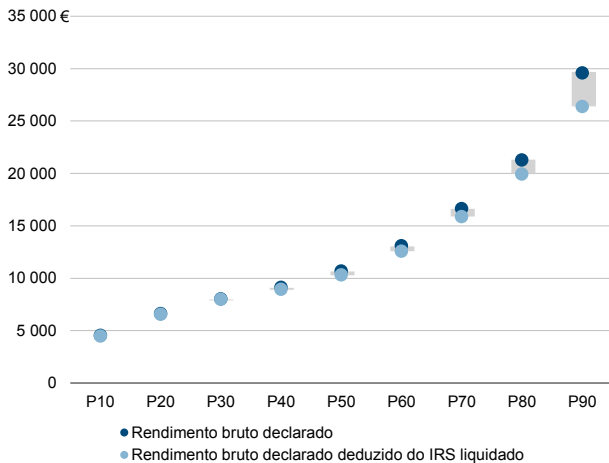
Média e percentis de rendimento bruto declarado por agregado fiscal, 2017



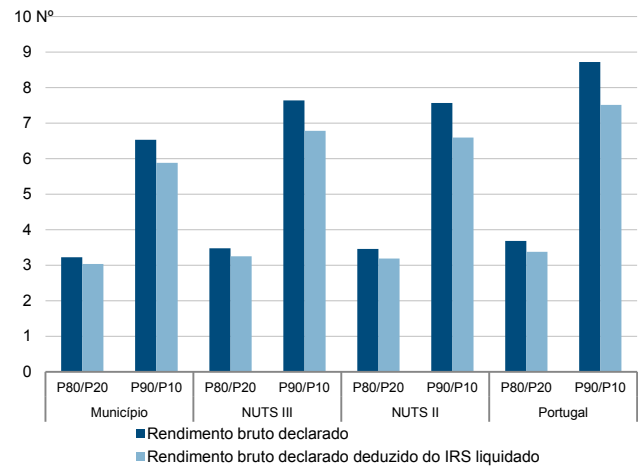
Percentis de rendimento bruto declarado deduzido do IRS liquidado por agregado fiscal, 2017



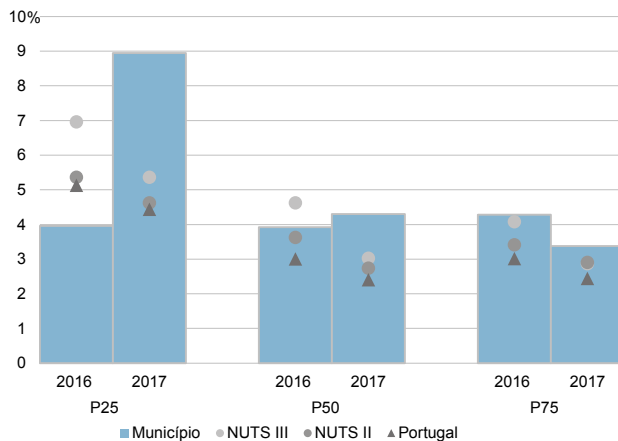
Percentis de rendimento bruto declarado e do rendimento bruto declarado deduzido do IRS liquidado por agregado fiscal, 2017



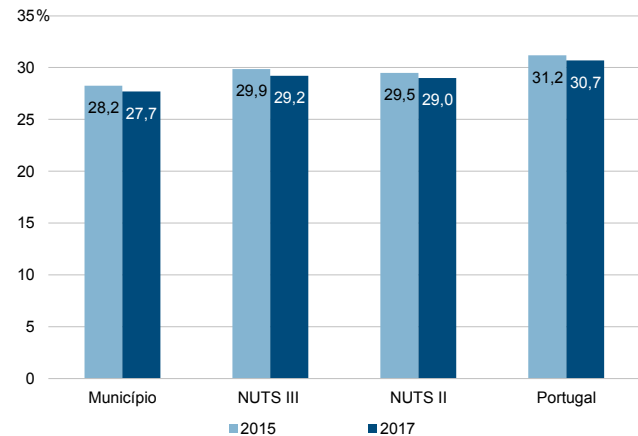
Rácios de desigualdade do rendimento bruto declarado e do rendimento bruto declarado deduzido do IRS liquidado por agregado fiscal, 2017



Taxa de variação anual dos percentis do rendimento bruto declarado deduzido do IRS liquidado por agregado fiscal, 2016-2017



Coefficiente de Gini do rendimento bruto declarado deduzido do IRS liquidado por agregado fiscal, 2015 e 2017



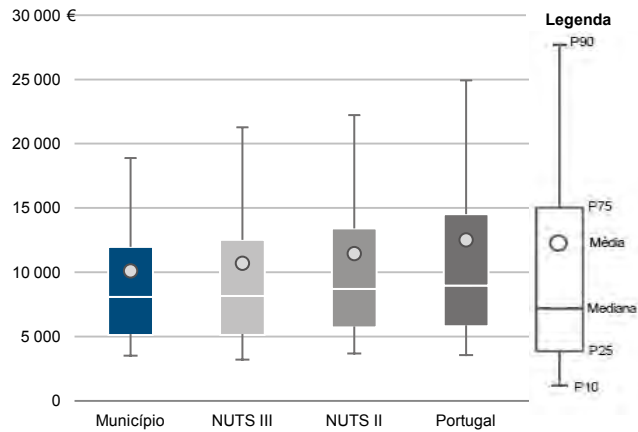
Município: **Nelas**

NUTS III: **Viseu Dão Lafões**

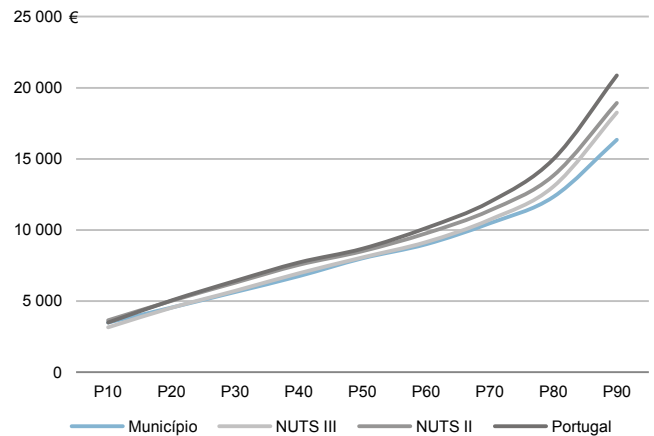
NUTS II: **Centro**

|                                 |       |  |        |
|---------------------------------|-------|--|--------|
| Informação do Município (2017)  |       |  |        |
| Sujeitos Passivos - A e B (Nº): | 9 263 | Rendimento bruto (milhares €):                           | 93 595 |
|                                 |       | Rendimento bruto deduzido do IRS liquidado (milhares €): | 85 295 |

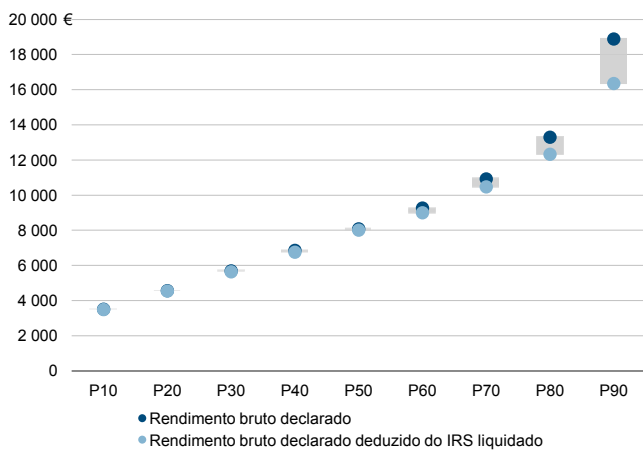
Média e percentis de rendimento bruto declarado por sujeito passivo, 2017



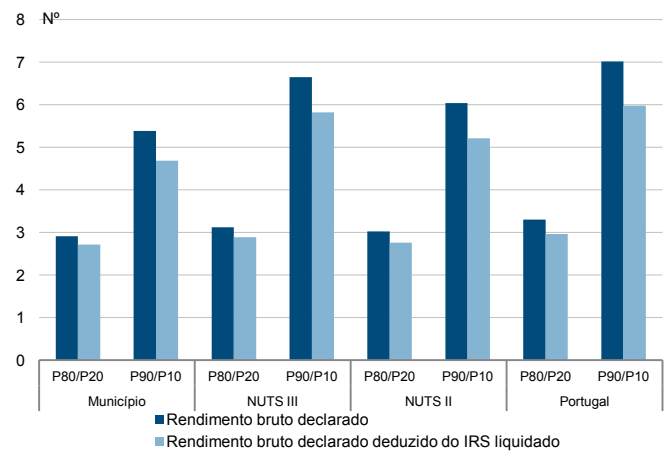
Percentis de rendimento bruto declarado deduzido do IRS liquidado por sujeito passivo, 2017



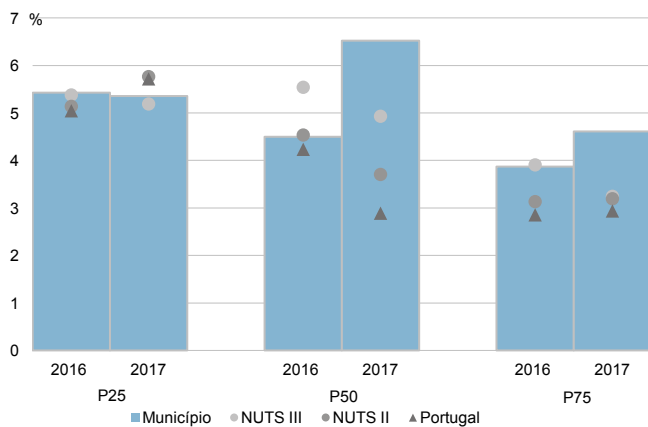
Percentis de rendimento bruto declarado e do rendimento bruto declarado deduzido do IRS liquidado por sujeito passivo, 2017



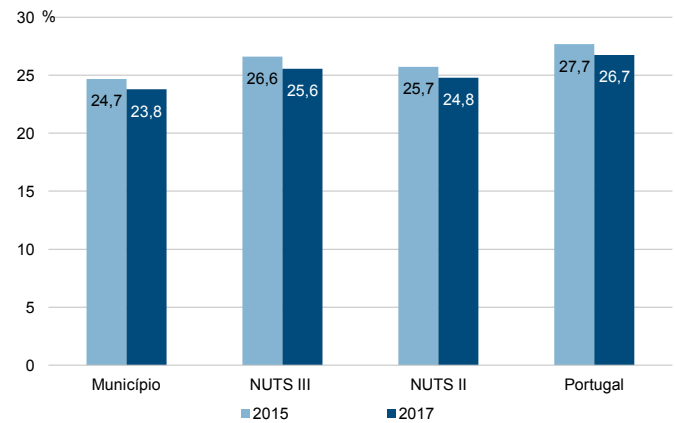
Rádios de desigualdade do rendimento bruto declarado e do rendimento bruto declarado deduzido do IRS liquidado por sujeito passivo, 2017



Taxa de variação anual dos percentis do rendimento bruto declarado deduzido do IRS liquidado por sujeito passivo, 2016-2017



Coefficiente de Gini do rendimento bruto declarado deduzido do IRS liquidado por sujeito passivo, 2015 e 2017



Município: **Oliveira de Frades**

NUTS III: **Viseu Dão Lafões**

NUTS II: **Centro**

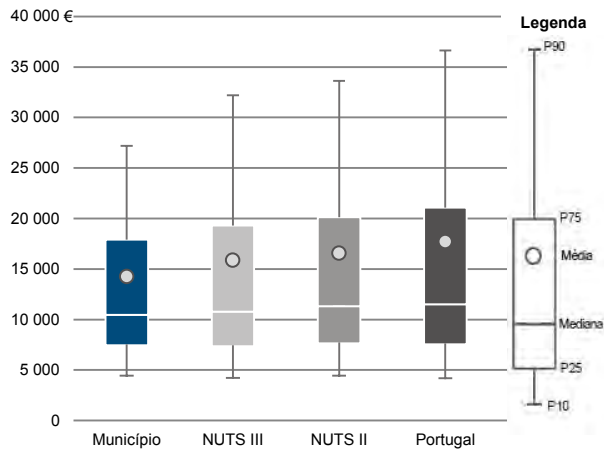
Informação do Município (2017)

Agregados Fiscais (Nº): 4 431

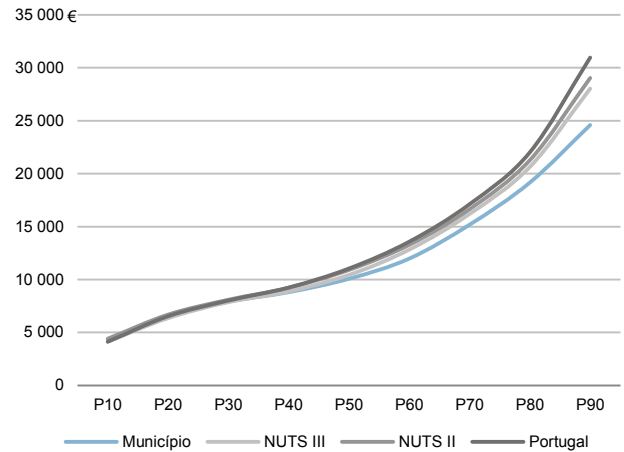
Rendimento bruto (milhares €): 63 078

Rendimento bruto deduzido do IRS liquidado (milhares €): 58 160

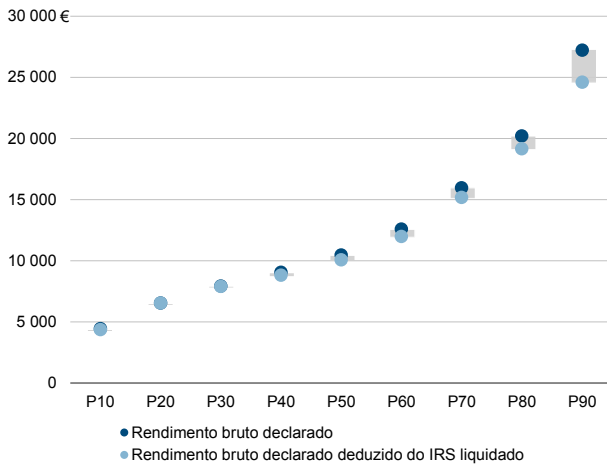
Média e percentis de rendimento bruto declarado por agregado fiscal, 2017



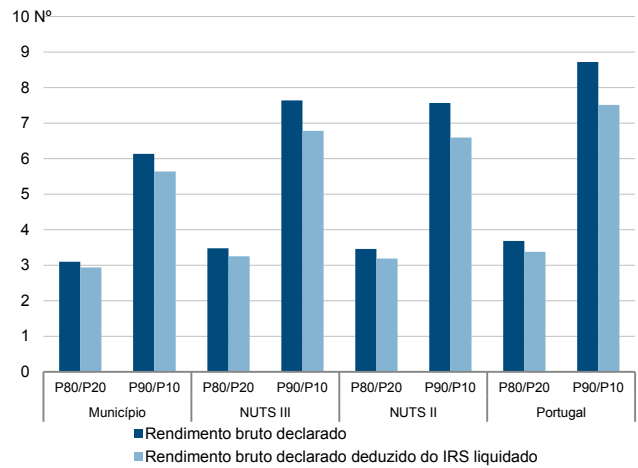
Percentis de rendimento bruto declarado deduzido do IRS liquidado por agregado fiscal, 2017



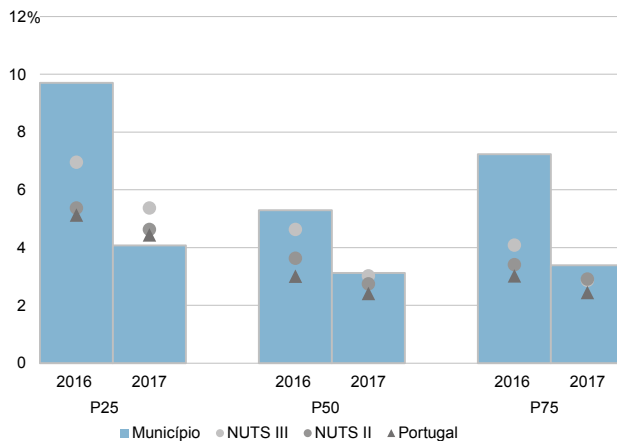
Percentis de rendimento bruto declarado e do rendimento bruto declarado deduzido do IRS liquidado por agregado fiscal, 2017



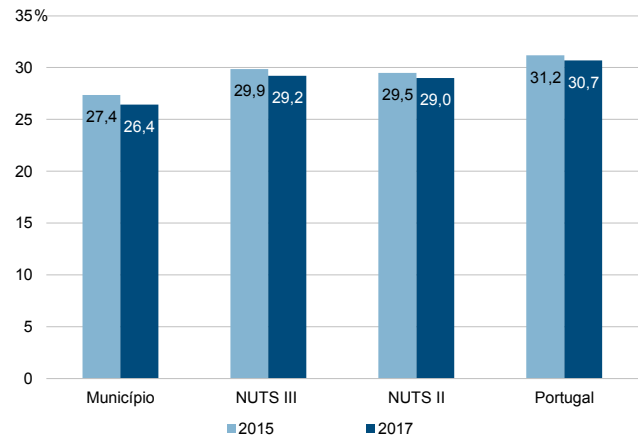
Rácios de desigualdade do rendimento bruto declarado e do rendimento bruto declarado deduzido do IRS liquidado por agregado fiscal, 2017



Taxa de variação anual dos percentis do rendimento bruto declarado deduzido do IRS liquidado por agregado fiscal, 2016-2017



Coefficiente de Gini do rendimento bruto declarado deduzido do IRS liquidado por agregado fiscal, 2015 e 2017



Município: **Oliveira de Frades**

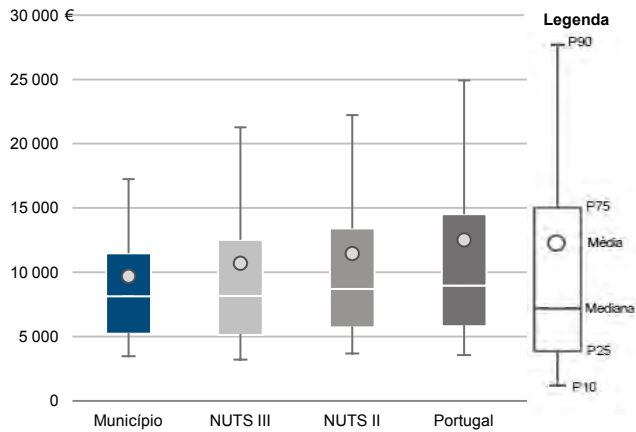
NUTS III: **Viseu Dão Lafões**

NUTS II: **Centro**

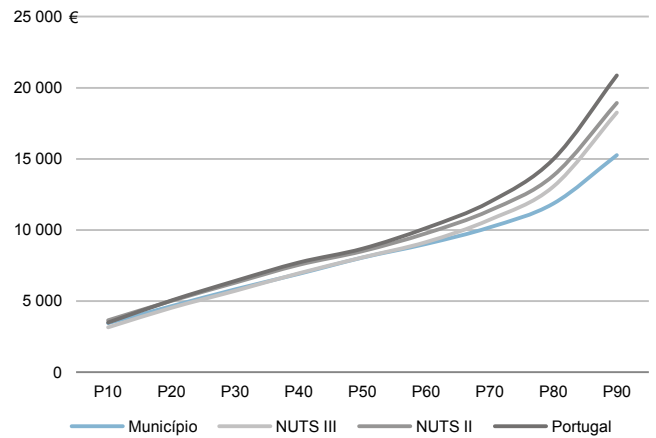
Informação do Município (2017)

Sujeitos Passivos - A e B (Nº): 6 511    Rendimento bruto (milhares €): 63 078    Rendimento bruto deduzido do IRS liquidado (milhares €): 58 160

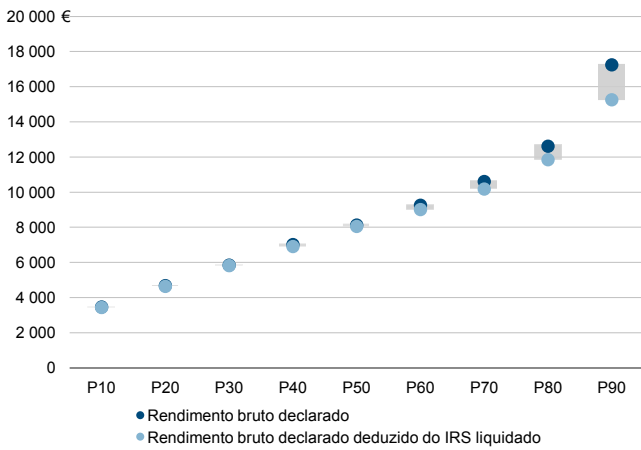
Média e percentis de rendimento bruto declarado por sujeito passivo, 2017



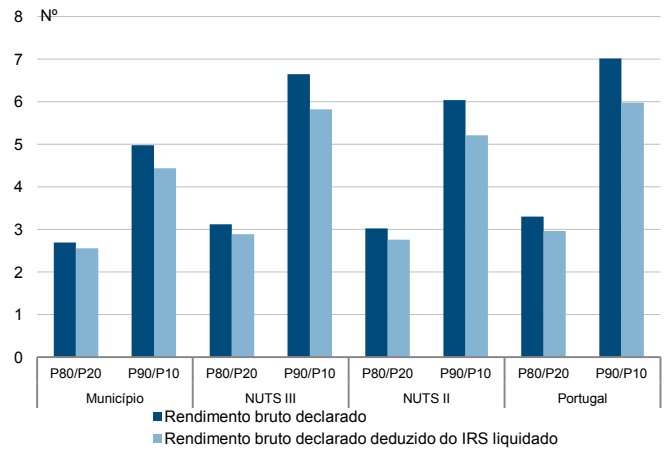
Percentis de rendimento bruto declarado deduzido do IRS liquidado por sujeito passivo, 2017



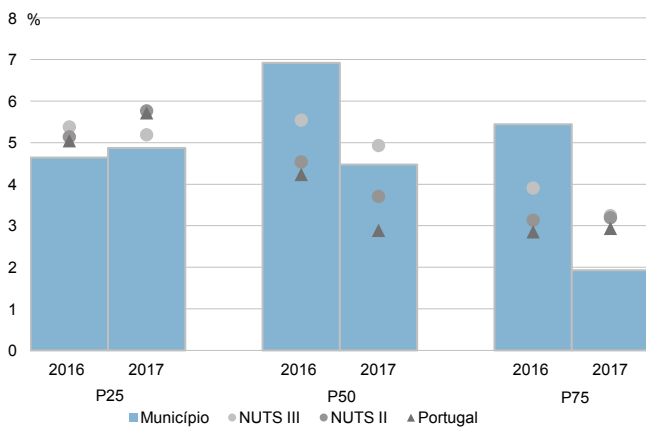
Percentis de rendimento bruto declarado e do rendimento bruto declarado deduzido do IRS liquidado por sujeito passivo, 2017



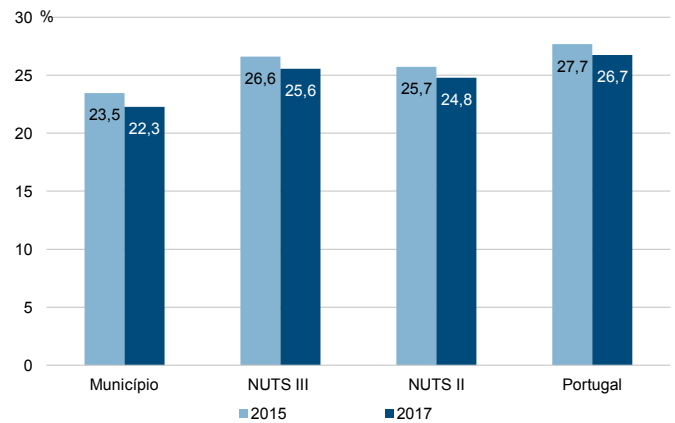
Rádios de desigualdade do rendimento bruto declarado e do rendimento bruto declarado deduzido do IRS liquidado por sujeito passivo, 2017



Taxa de variação anual dos percentis do rendimento bruto declarado deduzido do IRS liquidado por sujeito passivo, 2016-2017



Coefficiente de Gini do rendimento bruto declarado deduzido do IRS liquidado por sujeito passivo, 2015 e 2017



Município: **Penalva do Castelo**

NUTS III: **Viseu Dão Lafões**

NUTS II: **Centro**

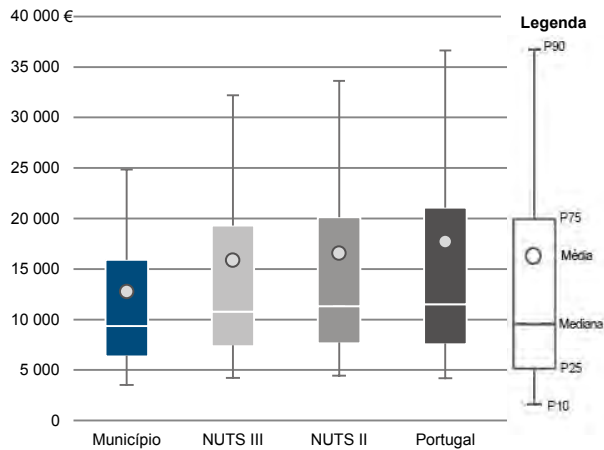
Informação do Município (2017)

Agregados Fiscais (Nº): 3 115

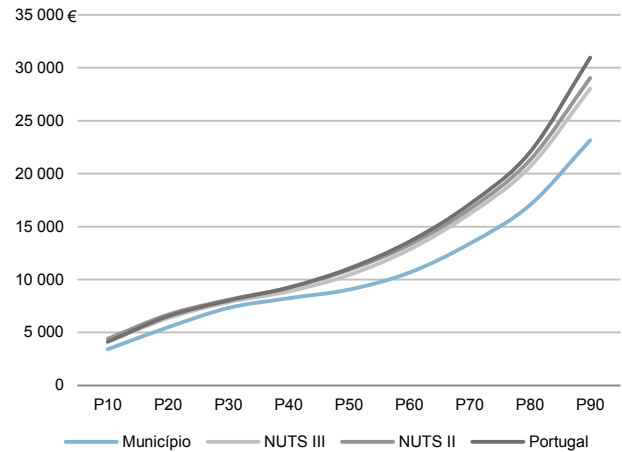
Rendimento bruto (milhares €): 39 696

Rendimento bruto deduzido do IRS liquidado (milhares €): 36 941

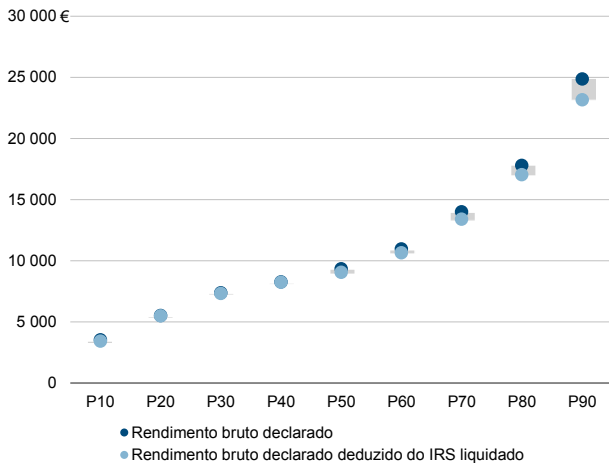
Média e percentis de rendimento bruto declarado por agregado fiscal, 2017



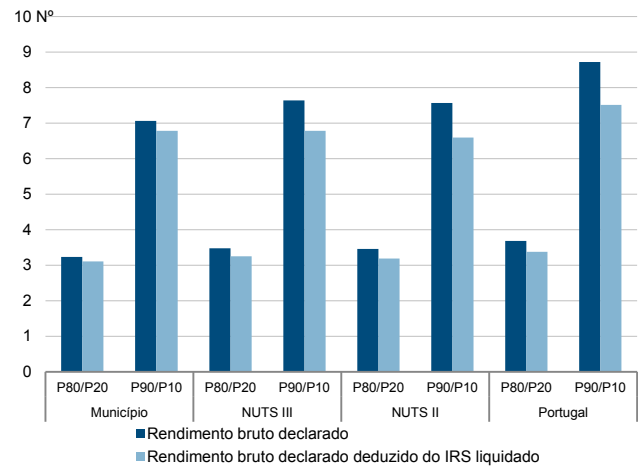
Percentis de rendimento bruto declarado deduzido do IRS liquidado por agregado fiscal, 2017



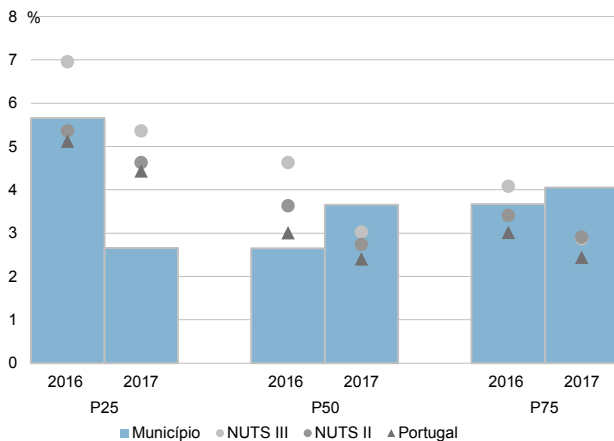
Percentis de rendimento bruto declarado e do rendimento bruto declarado deduzido do IRS liquidado por agregado fiscal, 2017



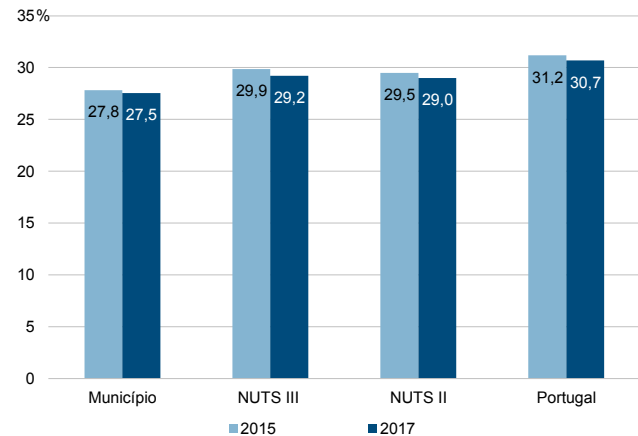
Rácios de desigualdade do rendimento bruto declarado e do rendimento bruto declarado deduzido do IRS liquidado por agregado fiscal, 2017



Taxa de variação anual dos percentis do rendimento bruto declarado deduzido do IRS liquidado por agregado fiscal, 2016-2017



Coefficiente de Gini do rendimento bruto declarado deduzido do IRS liquidado por agregado fiscal, 2015 e 2017



Município: **Penalva do Castelo**

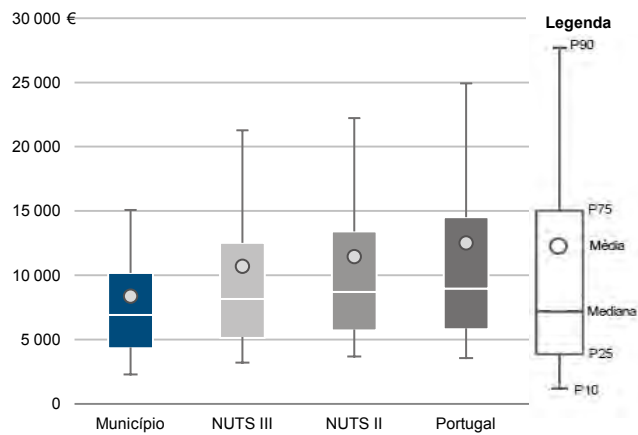
NUTS III: **Viseu Dão Lafões**

NUTS II: **Centro**

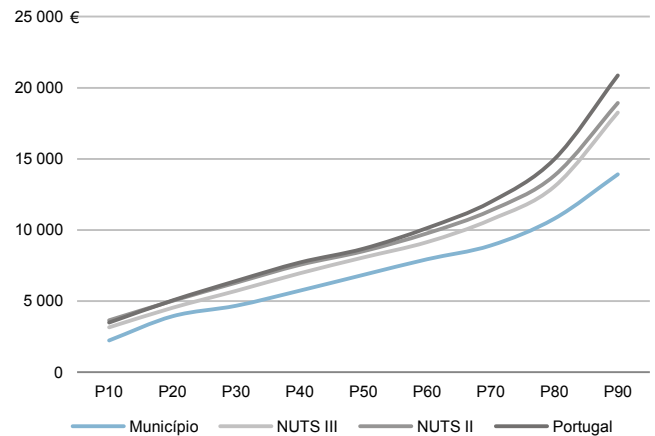
Informação do Município (2017)

Sujeitos Passivos - A e B (Nº): 4 741    Rendimento bruto (milhares €): 39 696    Rendimento bruto deduzido do IRS liquidado (milhares €): 36 941

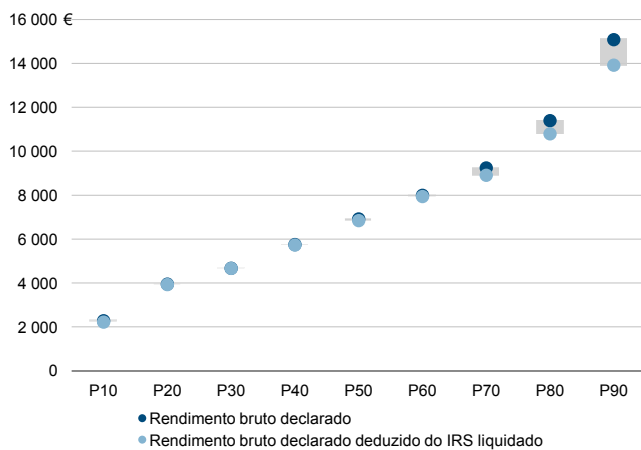
Média e percentis de rendimento bruto declarado por sujeito passivo, 2017



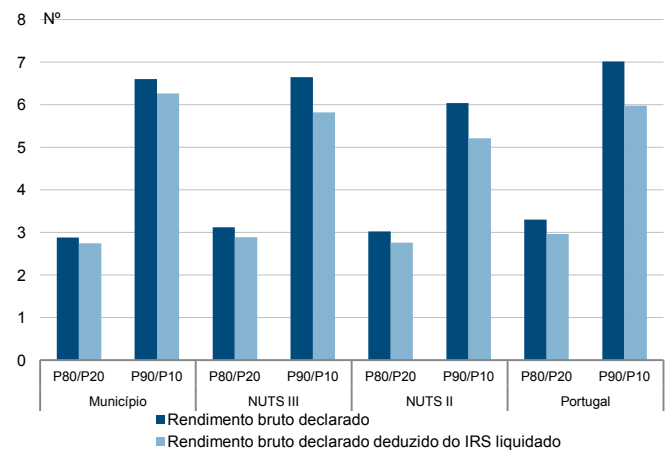
Percentis de rendimento bruto declarado deduzido do IRS liquidado por sujeito passivo, 2017



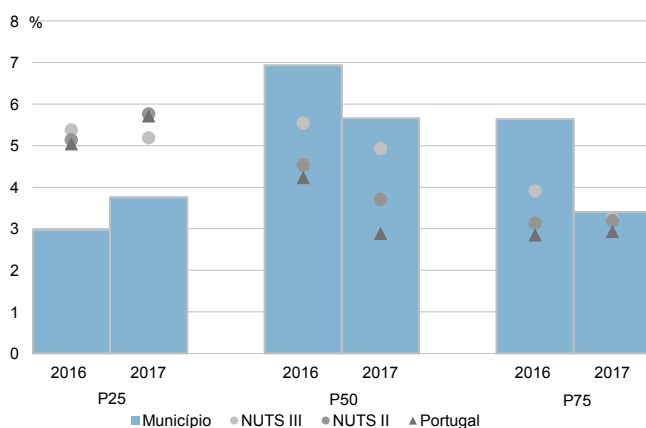
Percentis de rendimento bruto declarado e do rendimento bruto declarado deduzido do IRS liquidado por sujeito passivo, 2017



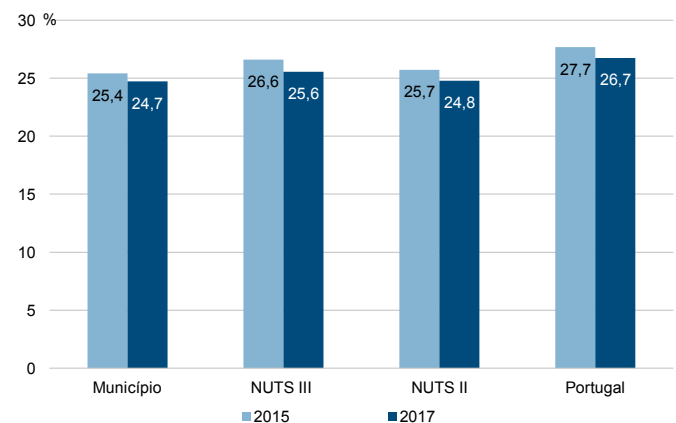
Rádios de desigualdade do rendimento bruto declarado e do rendimento bruto declarado deduzido do IRS liquidado por sujeito passivo, 2017



Taxa de variação anual dos percentis do rendimento bruto declarado deduzido do IRS liquidado por sujeito passivo, 2016-2017



Coefficiente de Gini do rendimento bruto declarado deduzido do IRS liquidado por sujeito passivo, 2015 e 2017





Município: **Santa Comba Dão**

NUTS III: **Viseu Dão Lafões**

NUTS II: **Centro**

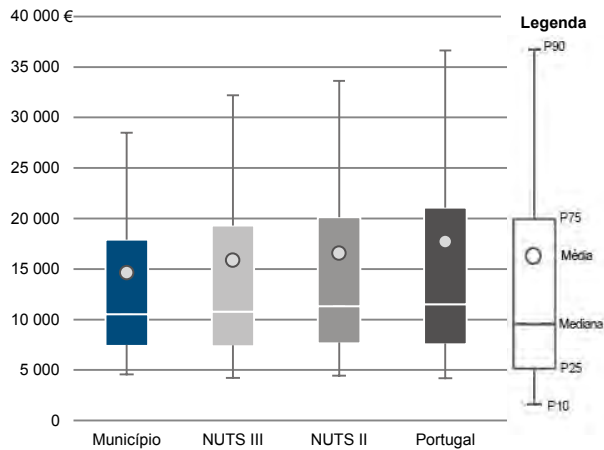
Informação do Município (2017)

Agregados Fiscais (Nº): 5 004

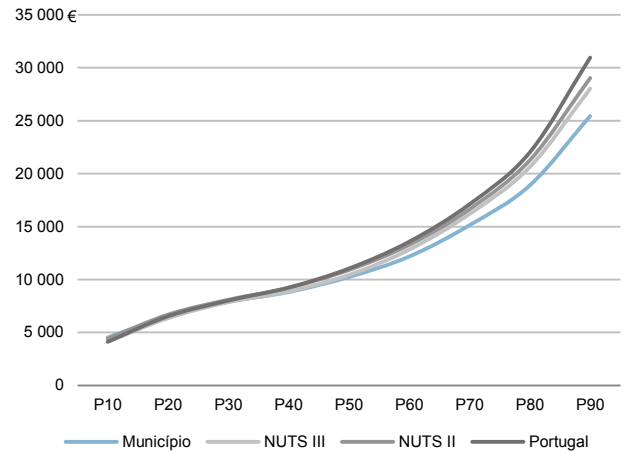
Rendimento bruto (milhares €): 73 171

Rendimento bruto deduzido do IRS liquidado (milhares €): 67 067

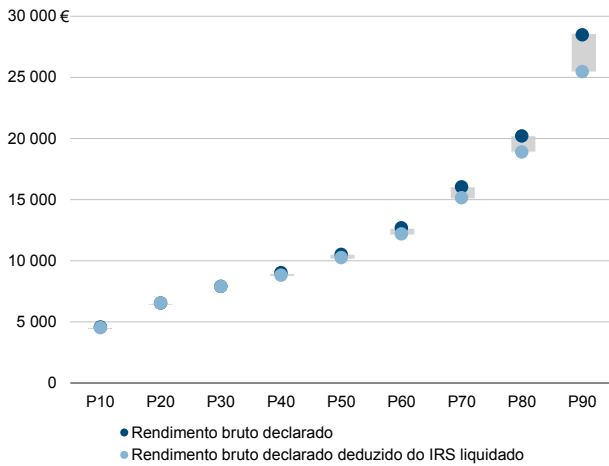
Média e percentis de rendimento bruto declarado por agregado fiscal, 2017



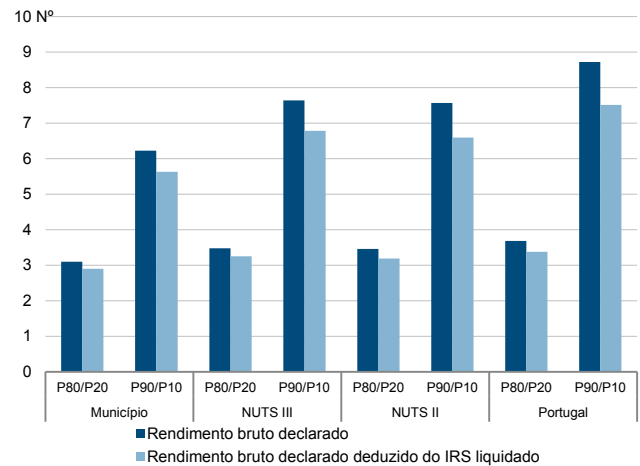
Percentis de rendimento bruto declarado deduzido do IRS liquidado por agregado fiscal, 2017



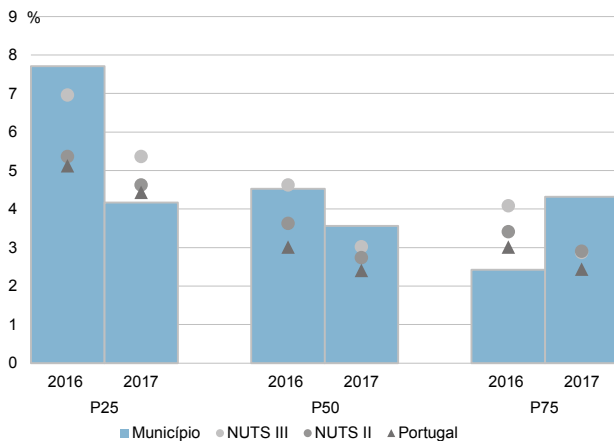
Percentis de rendimento bruto declarado e do rendimento bruto declarado deduzido do IRS liquidado por agregado fiscal, 2017



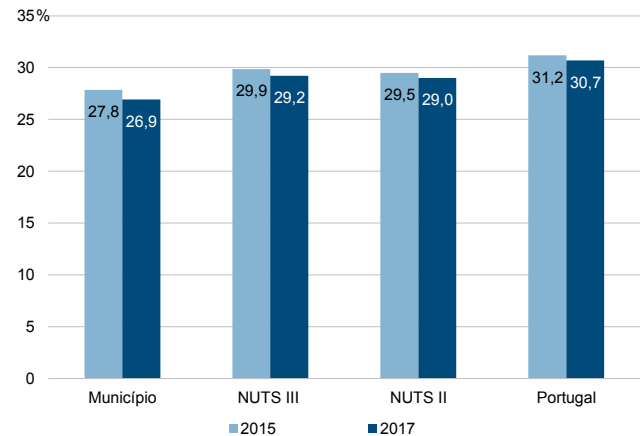
Rácios de desigualdade do rendimento bruto declarado e do rendimento bruto declarado deduzido do IRS liquidado por agregado fiscal, 2017



Taxa de variação anual dos percentis do rendimento bruto declarado deduzido do IRS liquidado por agregado fiscal, 2016-2017



Coefficiente de Gini do rendimento bruto declarado deduzido do IRS liquidado por agregado fiscal, 2015 e 2017



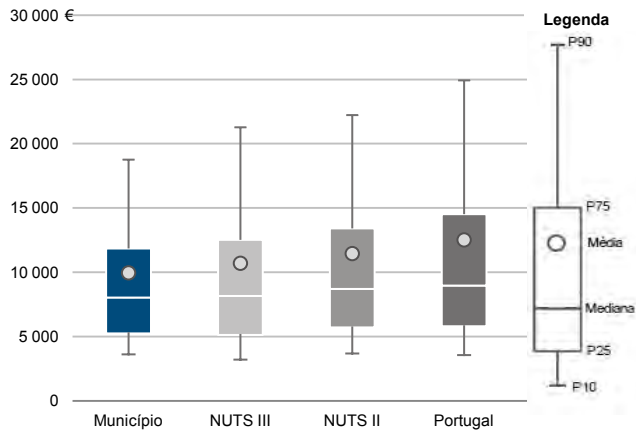
Município: **Santa Comba Dão**

NUTS III: **Viseu Dão Lafões**

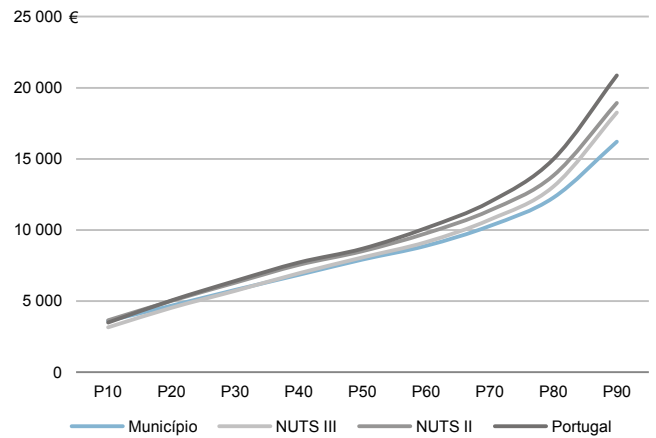
NUTS II: **Centro**

|                                 |       |  |        |
|---------------------------------|-------|--|--------|
| Informação do Município (2017)  |       |  |        |
| Sujeitos Passivos - A e B (Nº): | 7 352 | Rendimento bruto (milhares €):                           | 73 171 |
|                                 |       | Rendimento bruto deduzido do IRS liquidado (milhares €): | 67 067 |

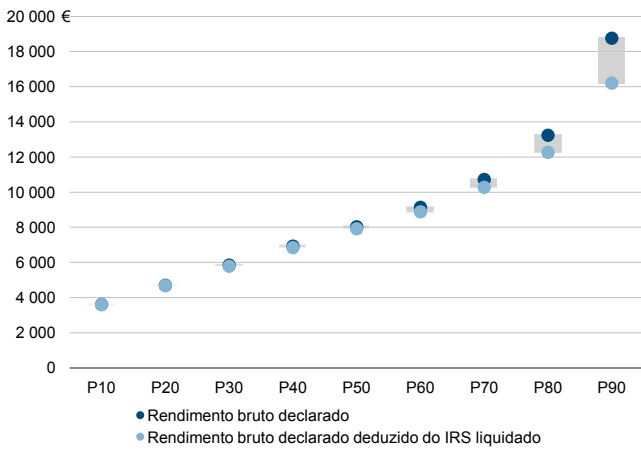
Média e percentis de rendimento bruto declarado por sujeito passivo, 2017



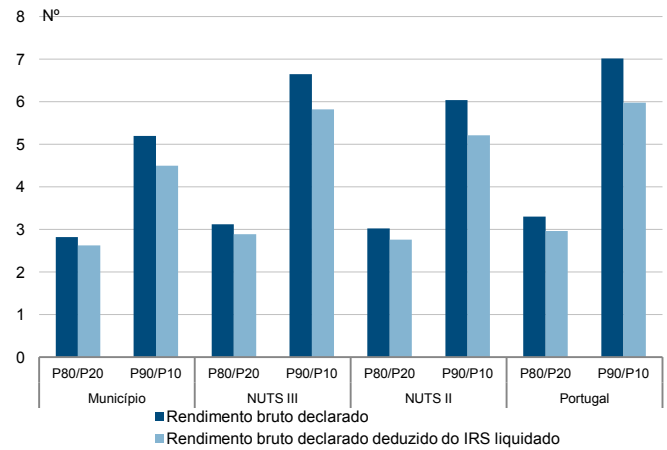
Percentis de rendimento bruto declarado deduzido do IRS liquidado por sujeito passivo, 2017



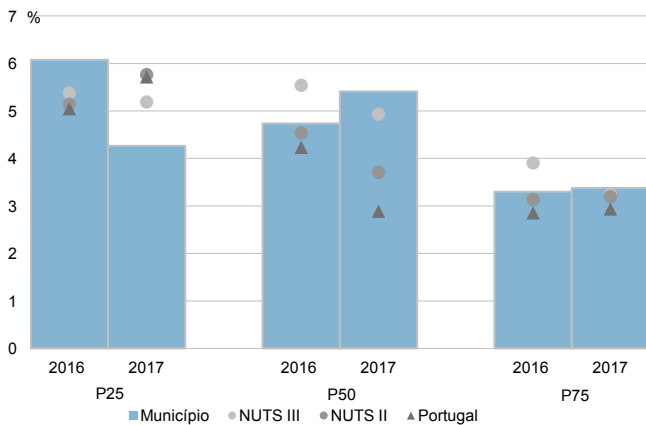
Percentis de rendimento bruto declarado e do rendimento bruto declarado deduzido do IRS liquidado por sujeito passivo, 2017



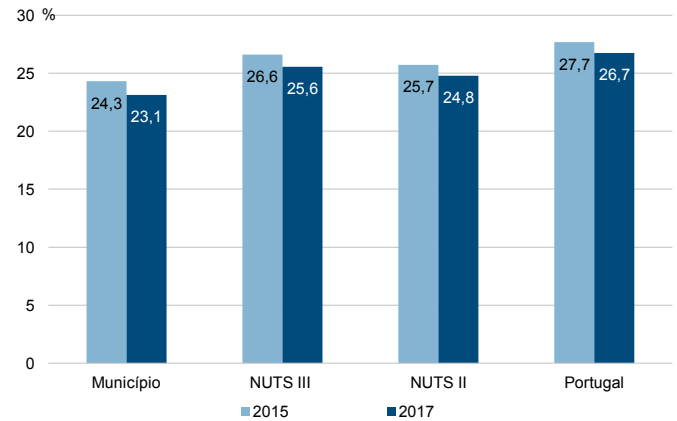
Rádios de desigualdade do rendimento bruto declarado e do rendimento bruto declarado deduzido do IRS liquidado por sujeito passivo, 2017



Taxa de variação anual dos percentis do rendimento bruto declarado deduzido do IRS liquidado por sujeito passivo, 2016-2017



Coefficiente de Gini do rendimento bruto declarado deduzido do IRS liquidado por sujeito passivo, 2015 e 2017



Município: **São Pedro do Sul**

NUTS III: **Viseu Dão Lafões**

NUTS II: **Centro**

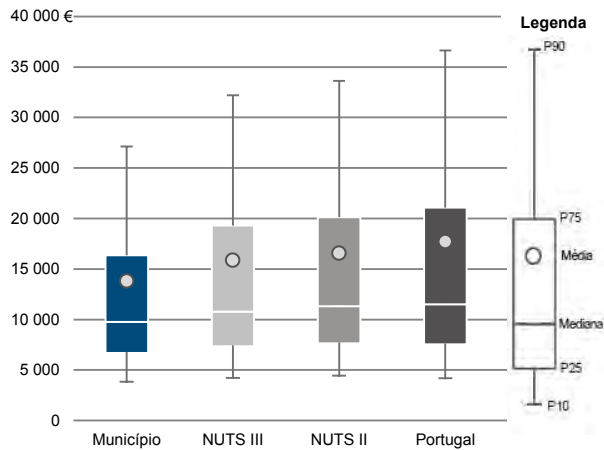
Informação do Município (2017)

Agregados Fiscais (N°): 6 922

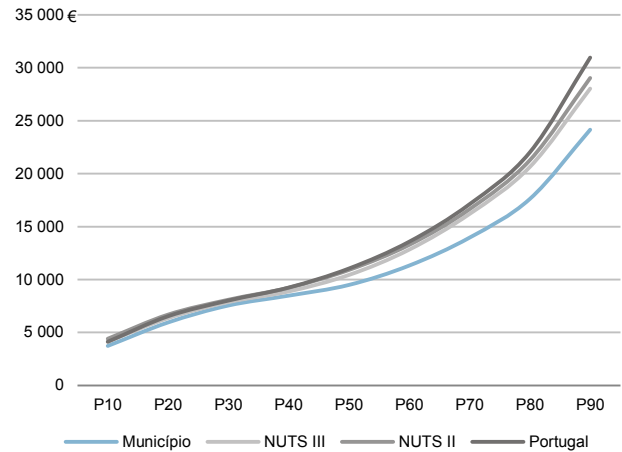
Rendimento bruto (milhares €): 95 484

Rendimento bruto deduzido do IRS liquidado (milhares €): 87 274

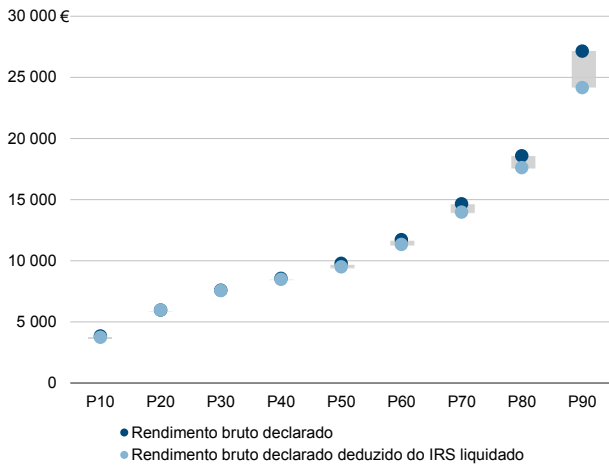
Média e percentis de rendimento bruto declarado por agregado fiscal, 2017



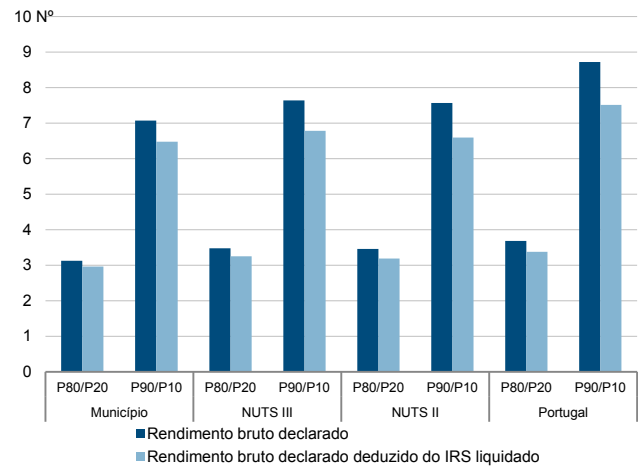
Percentis de rendimento bruto declarado deduzido do IRS liquidado por agregado fiscal, 2017



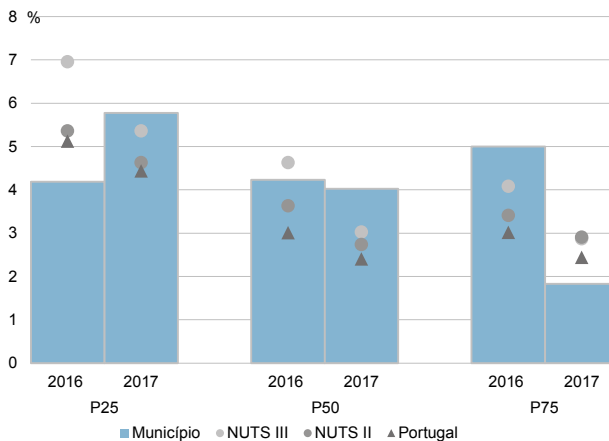
Percentis de rendimento bruto declarado e do rendimento bruto declarado deduzido do IRS liquidado por agregado fiscal, 2017



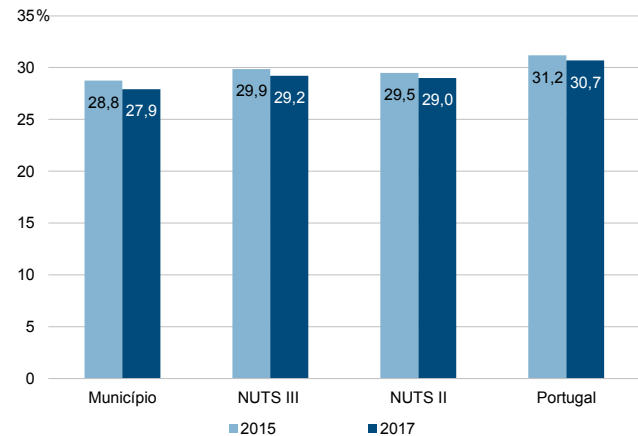
Rácios de desigualdade do rendimento bruto declarado e do rendimento bruto declarado deduzido do IRS liquidado por agregado fiscal, 2017



Taxa de variação anual dos percentis do rendimento bruto declarado deduzido do IRS liquidado por agregado fiscal, 2016-2017



Coefficiente de Gini do rendimento bruto declarado deduzido do IRS liquidado por agregado fiscal, 2015 e 2017



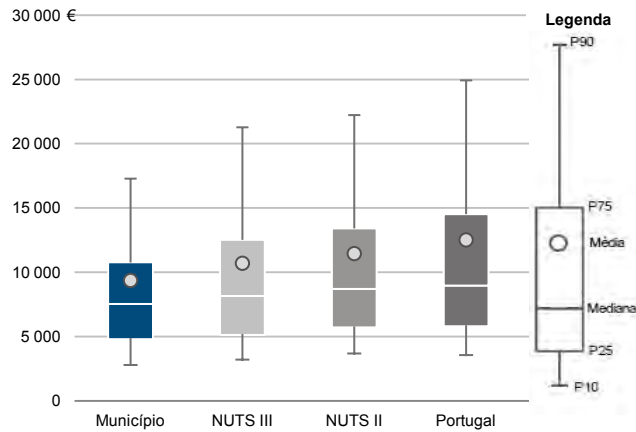
Município: **São Pedro do Sul**

NUTS III: **Viseu Dão Lafões**

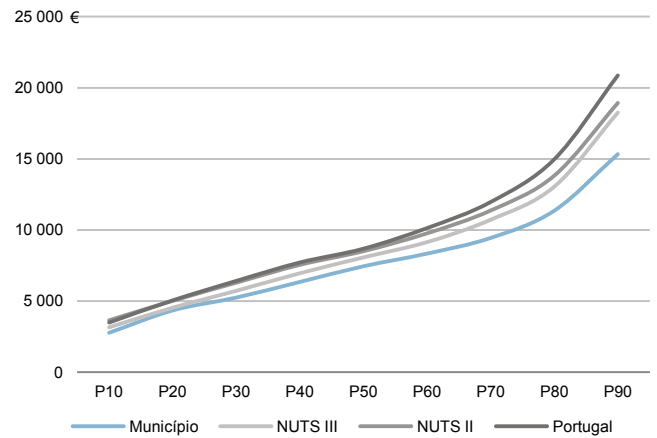
NUTS II: **Centro**

|                                 |        |  |        |
|---------------------------------|--------|--|--------|
| Informação do Município (2017)  |        |  |        |
| Sujeitos Passivos - A e B (Nº): | 10 202 | Rendimento bruto (milhares €):                           | 95 484 |
|                                 |        | Rendimento bruto deduzido do IRS liquidado (milhares €): | 87 274 |

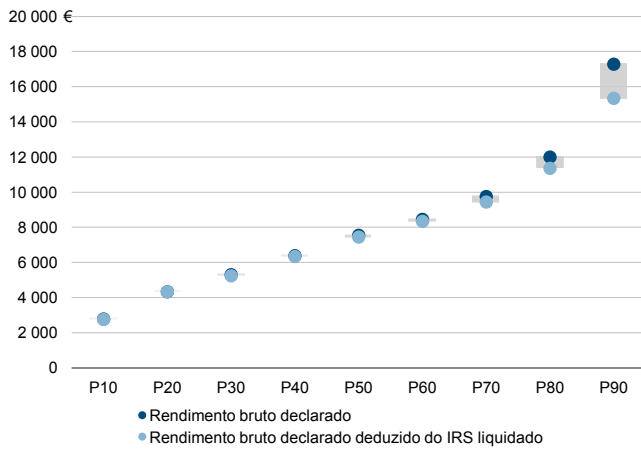
Média e percentis de rendimento bruto declarado por sujeito passivo, 2017



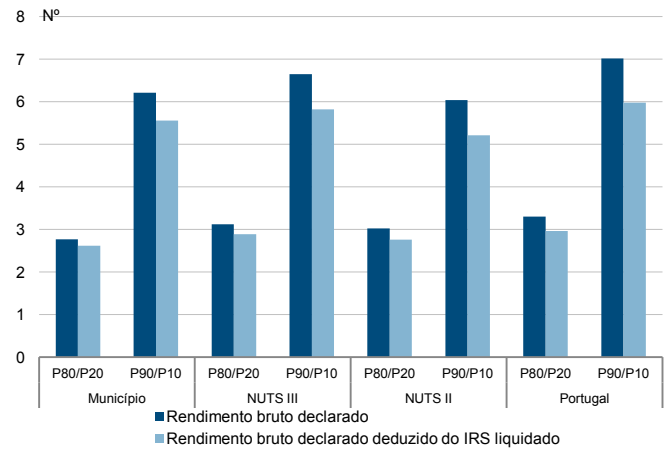
Percentis de rendimento bruto declarado deduzido do IRS liquidado por sujeito passivo, 2017



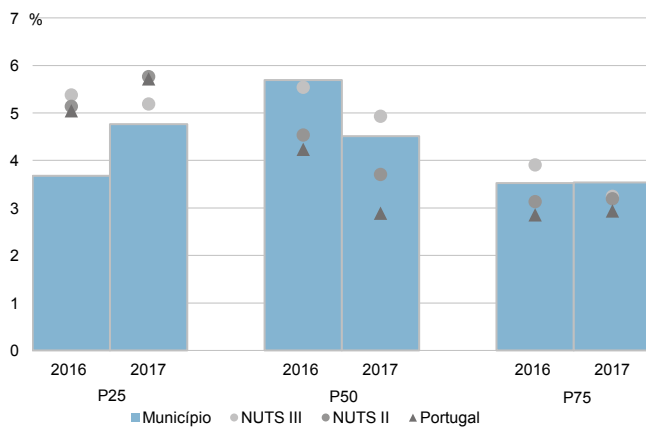
Percentis de rendimento bruto declarado e do rendimento bruto declarado deduzido do IRS liquidado por sujeito passivo, 2017



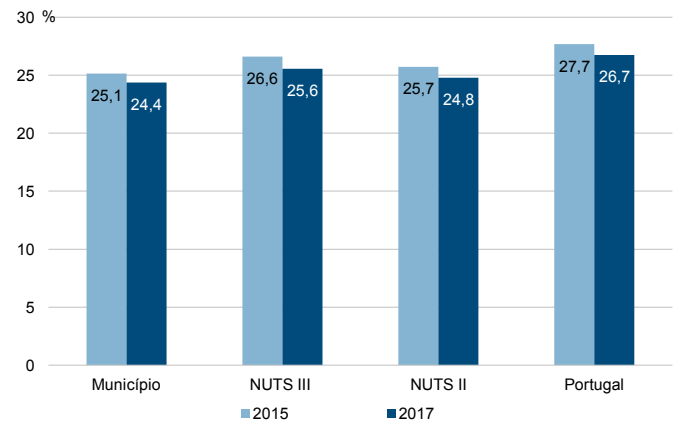
Rádios de desigualdade do rendimento bruto declarado e do rendimento bruto declarado deduzido do IRS liquidado por sujeito passivo, 2017



Taxa de variação anual dos percentis do rendimento bruto declarado deduzido do IRS liquidado por sujeito passivo, 2016-2017



Coefficiente de Gini do rendimento bruto declarado deduzido do IRS liquidado por sujeito passivo, 2015 e 2017



Município: **Sátão**

NUTS III: **Viseu Dão Lafões**

NUTS II: **Centro**

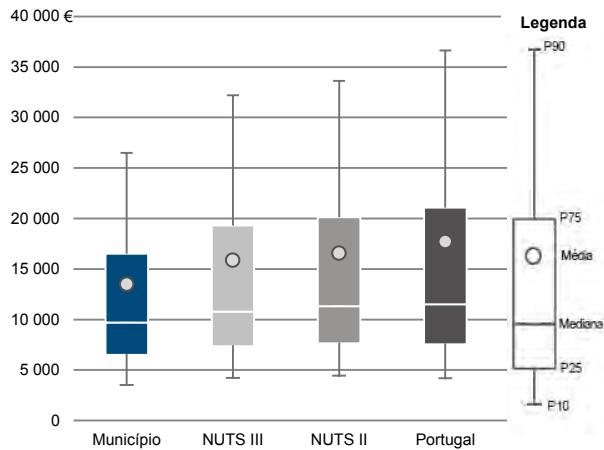
Informação do Município (2017)

Agregados Fiscais (Nº): 4 926

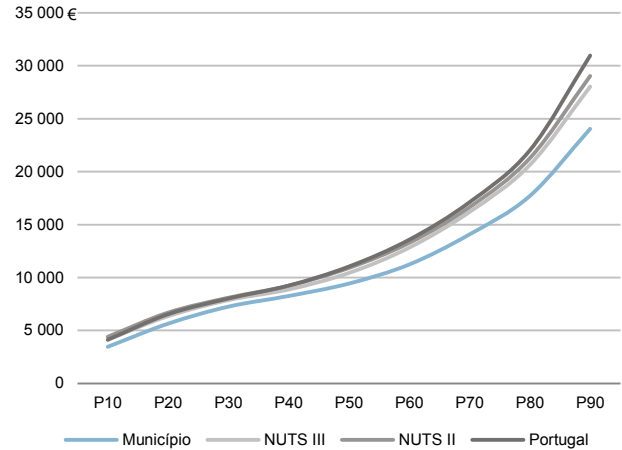
Rendimento bruto (milhares €): 66 481

Rendimento bruto deduzido do IRS liquidado (milhares €): 61 086

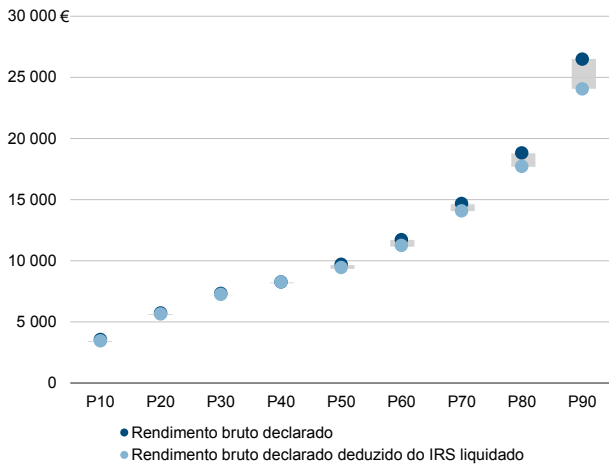
Média e percentis de rendimento bruto declarado por agregado fiscal, 2017



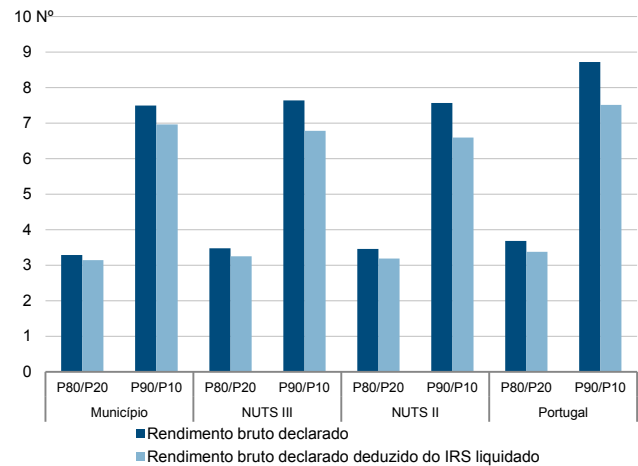
Percentis de rendimento bruto declarado deduzido do IRS liquidado por agregado fiscal, 2017



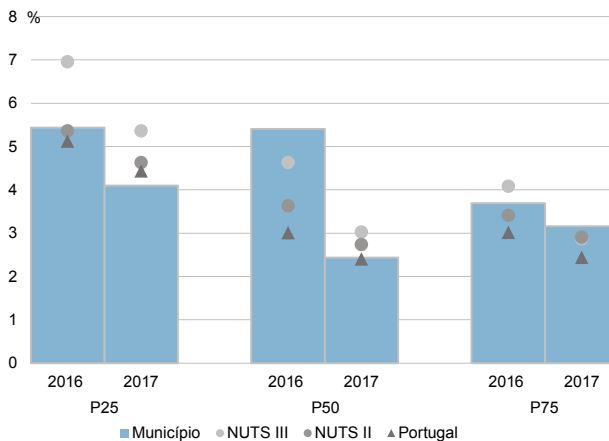
Percentis de rendimento bruto declarado e do rendimento bruto declarado deduzido do IRS liquidado por agregado fiscal, 2017



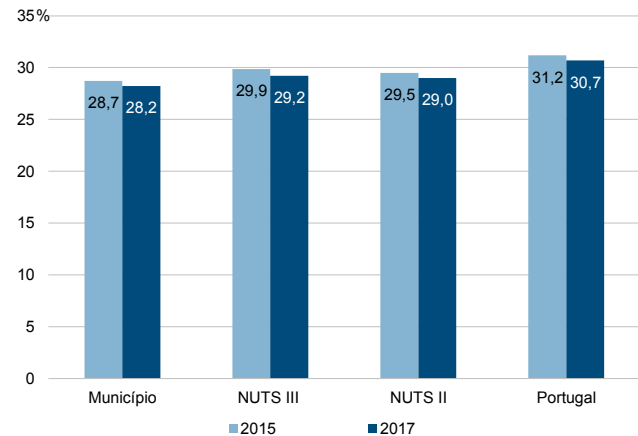
Rácios de desigualdade do rendimento bruto declarado e do rendimento bruto declarado deduzido do IRS liquidado por agregado fiscal, 2017



Taxa de variação anual dos percentis do rendimento bruto declarado deduzido do IRS liquidado por agregado fiscal, 2016-2017



Coefficiente de Gini do rendimento bruto declarado deduzido do IRS liquidado por agregado fiscal, 2015 e 2017



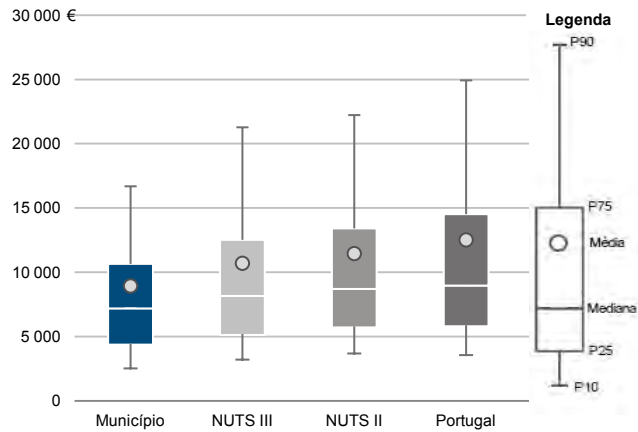
Município: **Sátão**

NUTS III: **Viseu Dão Lafões**

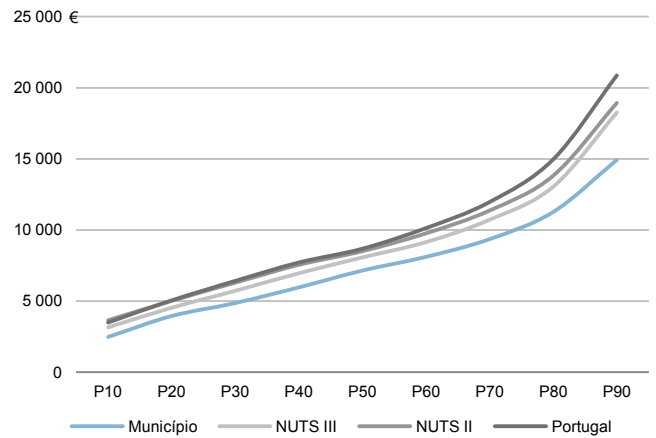
NUTS II: **Centro**

|                                 |       |  |        |
|---------------------------------|-------|--|--------|
| Informação do Município (2017)  |       |  |        |
| Sujeitos Passivos - A e B (Nº): | 7 443 | Rendimento bruto (milhares €):                           | 66 481 |
|                                 |       | Rendimento bruto deduzido do IRS liquidado (milhares €): | 61 086 |

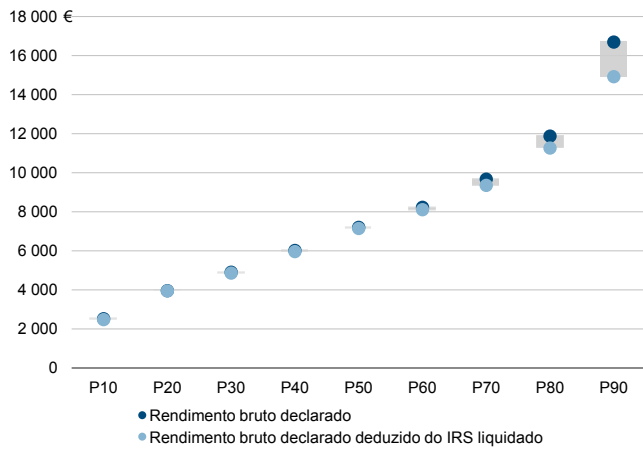
Média e percentis de rendimento bruto declarado por sujeito passivo, 2017



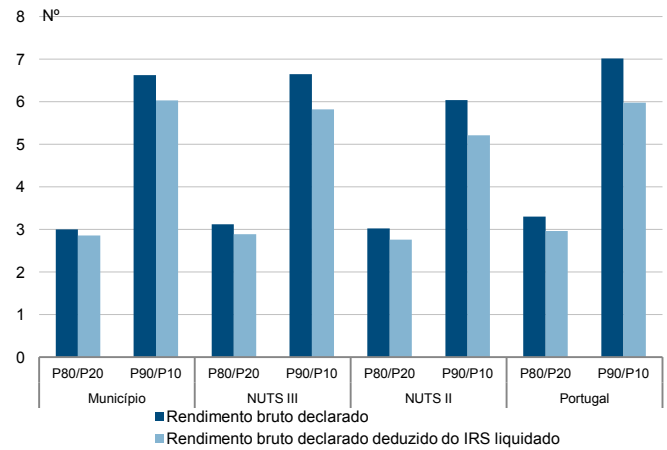
Percentis de rendimento bruto declarado deduzido do IRS liquidado por sujeito passivo, 2017



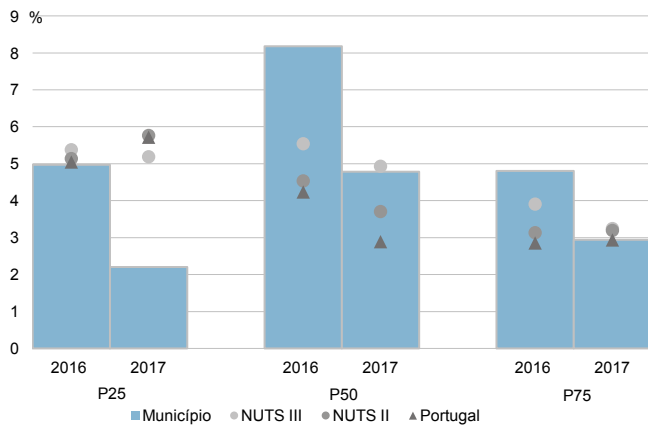
Percentis de rendimento bruto declarado e do rendimento bruto declarado deduzido do IRS liquidado por sujeito passivo, 2017



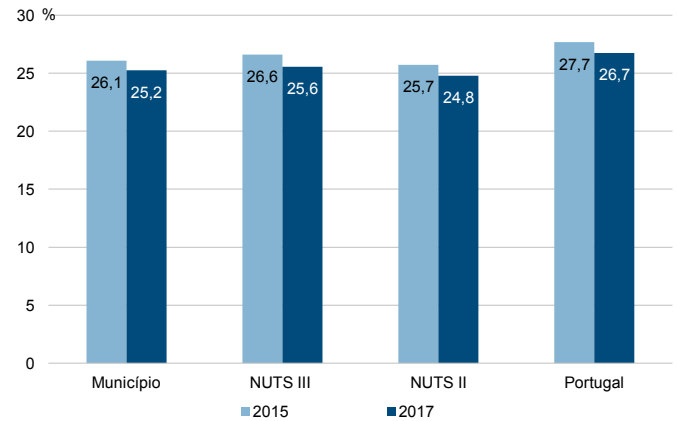
Rádios de desigualdade do rendimento bruto declarado e do rendimento bruto declarado deduzido do IRS liquidado por sujeito passivo, 2017



Taxa de variação anual dos percentis do rendimento bruto declarado deduzido do IRS liquidado por sujeito passivo, 2016-2017



Coefficiente de Gini do rendimento bruto declarado deduzido do IRS liquidado por sujeito passivo, 2015 e 2017



Município: **Tondela**

NUTS III: **Viseu Dão Lafões**

NUTS II: **Centro**

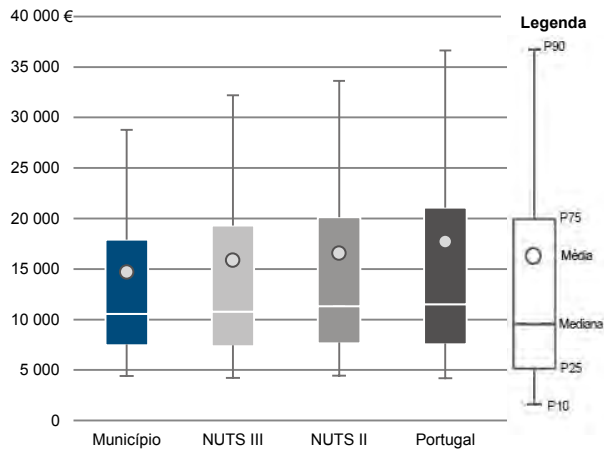
Informação do Município (2017)

Agregados Fiscais (N°): 12 085

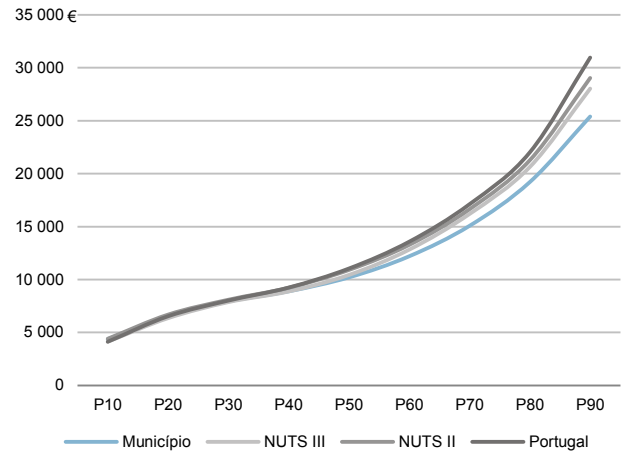
Rendimento bruto (milhares €): 177 546

Rendimento bruto deduzido do IRS liquidado (milhares €): 161 967

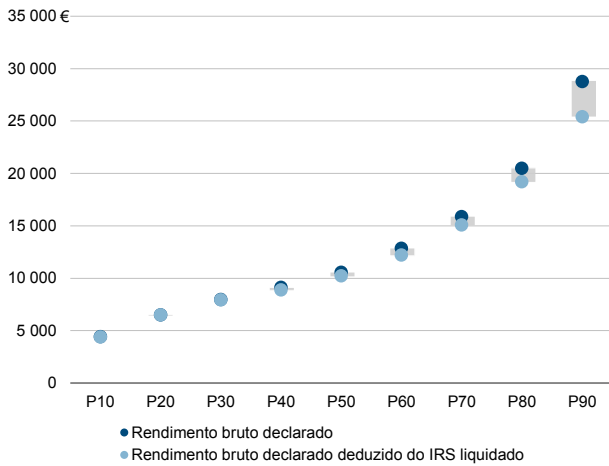
Média e percentis de rendimento bruto declarado por agregado fiscal, 2017



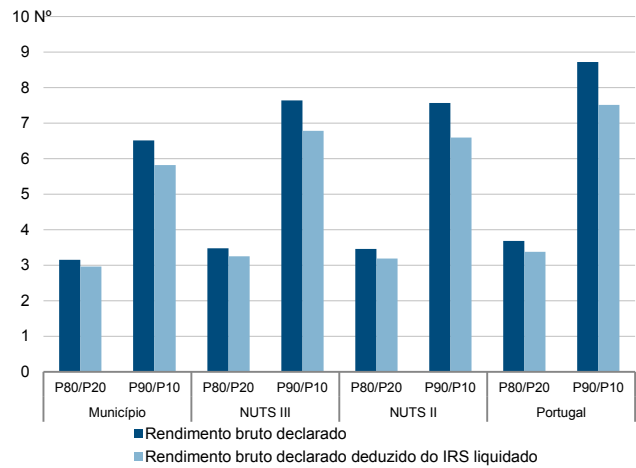
Percentis de rendimento bruto declarado deduzido do IRS liquidado por agregado fiscal, 2017



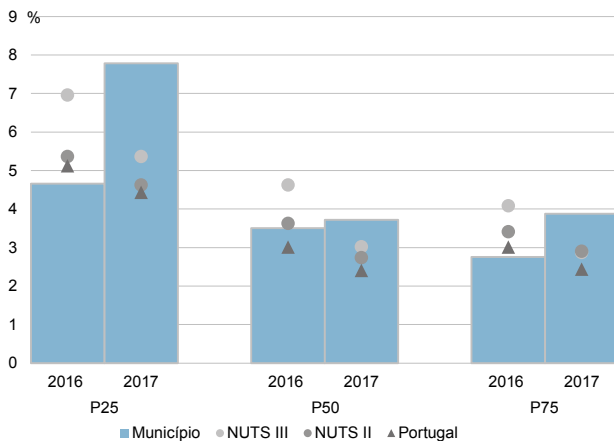
Percentis de rendimento bruto declarado e do rendimento bruto declarado deduzido do IRS liquidado por agregado fiscal, 2017



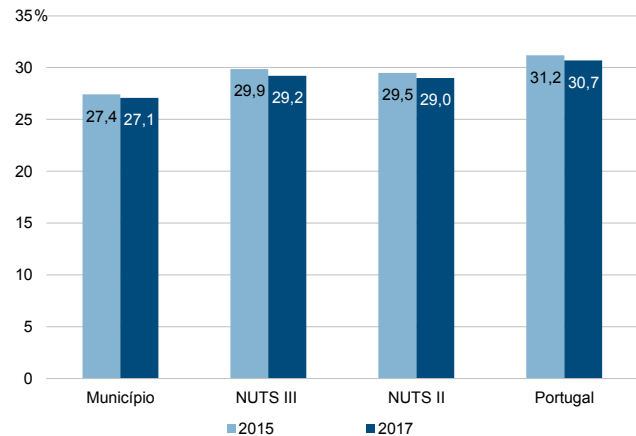
Rácios de desigualdade do rendimento bruto declarado e do rendimento bruto declarado deduzido do IRS liquidado por agregado fiscal, 2017



Taxa de variação anual dos percentis do rendimento bruto declarado deduzido do IRS liquidado por agregado fiscal, 2016-2017



Coefficiente de Gini do rendimento bruto declarado deduzido do IRS liquidado por agregado fiscal, 2015 e 2017



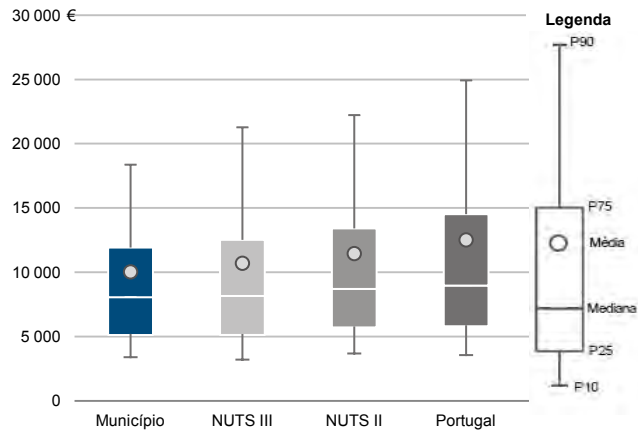
Município: **Tondela**

NUTS III: **Viseu Dão Lafões**

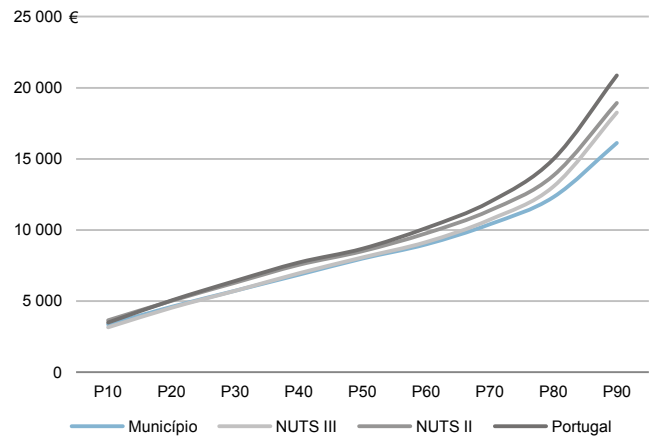
NUTS II: **Centro**

|                                 |        |  |         |
|---------------------------------|--------|--|---------|
| Informação do Município (2017)  |        |  |         |
| Sujeitos Passivos - A e B (Nº): | 17 707 | Rendimento bruto (milhares €):                           | 177 546 |
|                                 |        | Rendimento bruto deduzido do IRS liquidado (milhares €): | 161 967 |

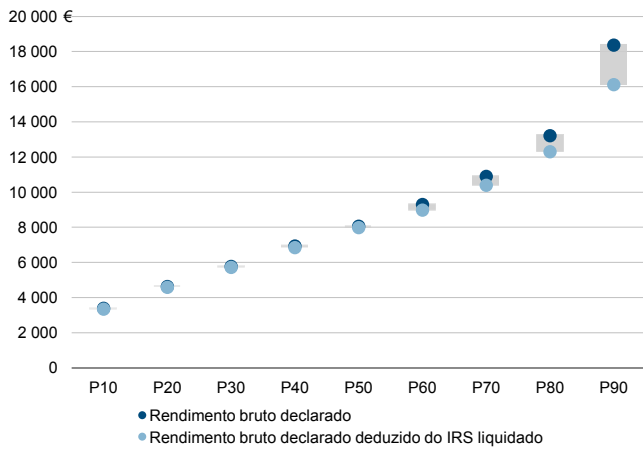
Média e percentis de rendimento bruto declarado por sujeito passivo, 2017



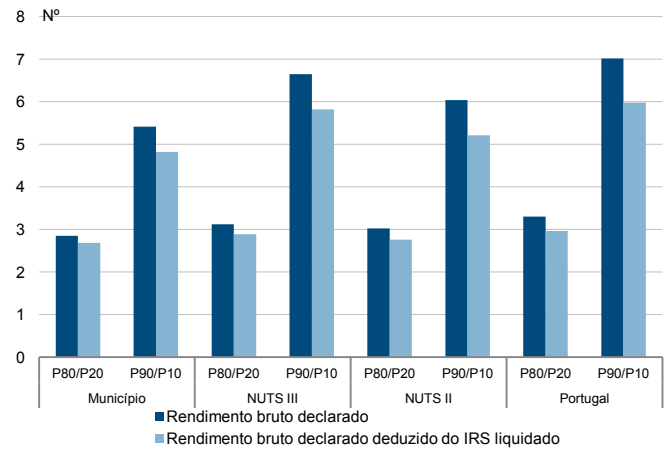
Percentis de rendimento bruto declarado deduzido do IRS liquidado por sujeito passivo, 2017



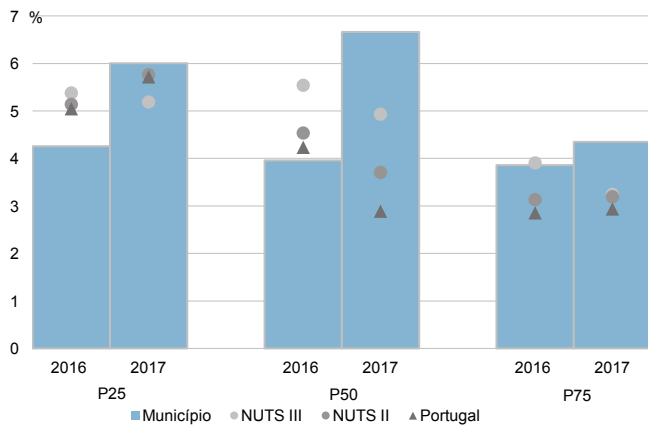
Percentis de rendimento bruto declarado e do rendimento bruto declarado deduzido do IRS liquidado por sujeito passivo, 2017



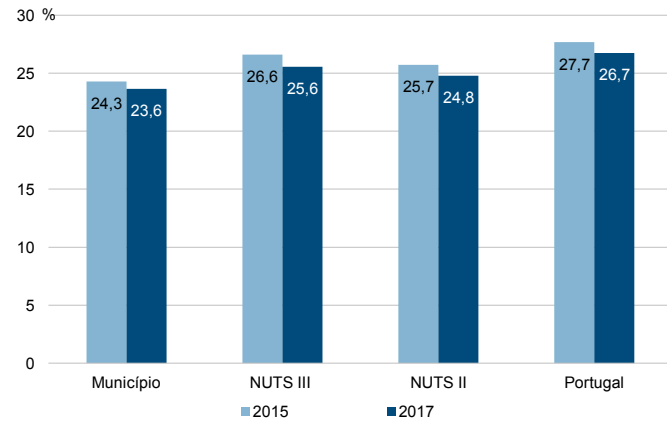
Rádios de desigualdade do rendimento bruto declarado e do rendimento bruto declarado deduzido do IRS liquidado por sujeito passivo, 2017



Taxa de variação anual dos percentis do rendimento bruto declarado deduzido do IRS liquidado por sujeito passivo, 2016-2017



Coefficiente de Gini do rendimento bruto declarado deduzido do IRS liquidado por sujeito passivo, 2015 e 2017





Município: Vila Nova de Paiva

NUTS III: Viseu Dão Lafões

NUTS II: Centro

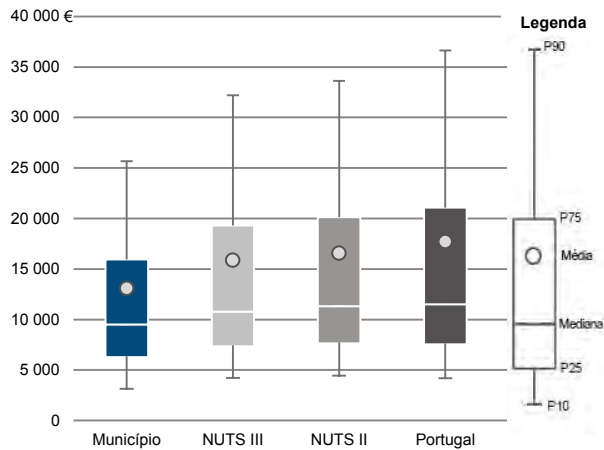
Informação do Município (2017)

Agregados Fiscais (Nº): 1 878

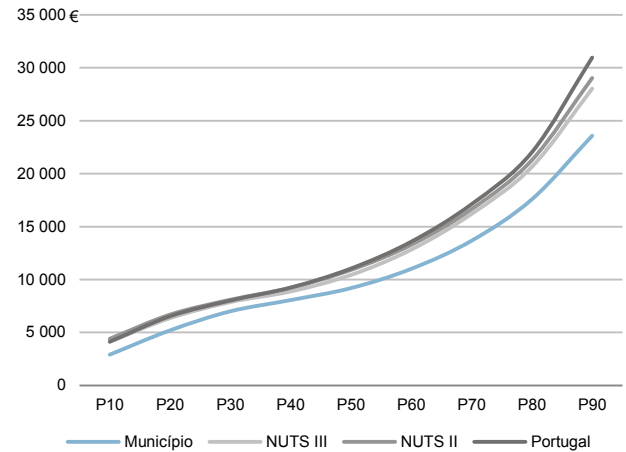
Rendimento bruto (milhares €): 24 557

Rendimento bruto deduzido do IRS liquidado (milhares €): 22 571

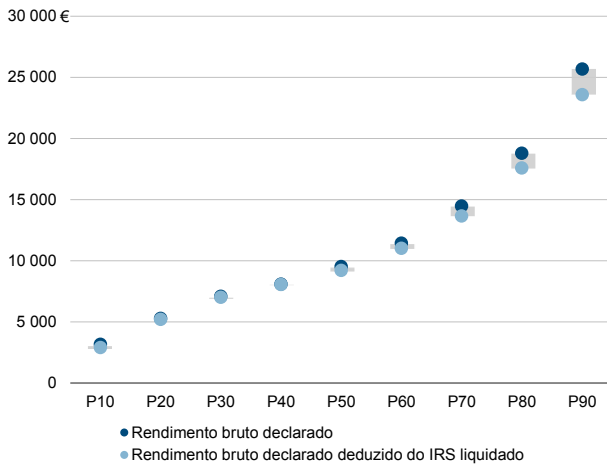
Média e percentis de rendimento bruto declarado por agregado fiscal, 2017



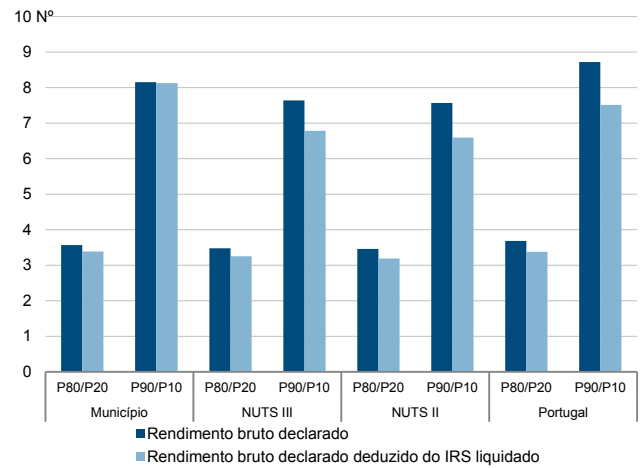
Percentis de rendimento bruto declarado deduzido do IRS liquidado por agregado fiscal, 2017



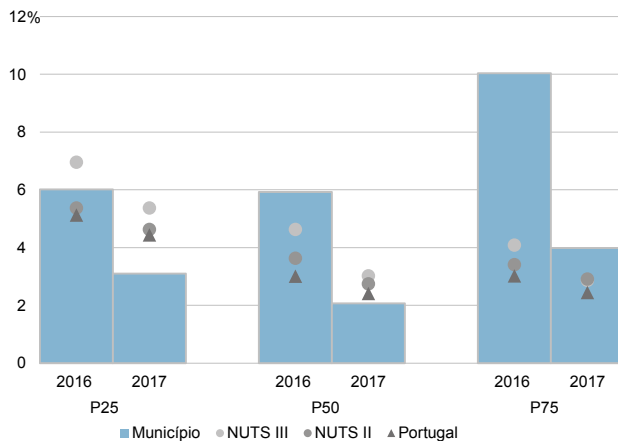
Percentis de rendimento bruto declarado e do rendimento bruto declarado deduzido do IRS liquidado por agregado fiscal, 2017



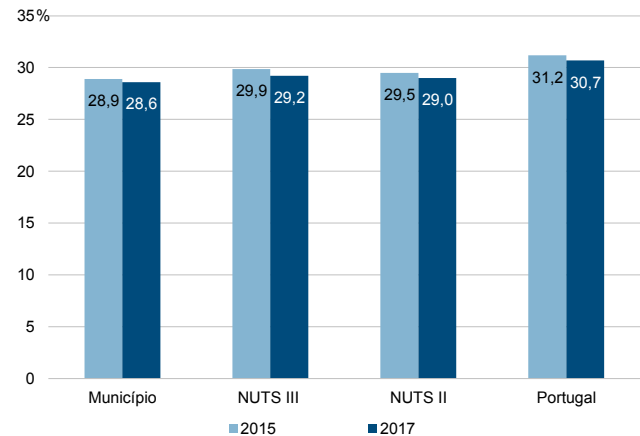
Rácios de desigualdade do rendimento bruto declarado e do rendimento bruto declarado deduzido do IRS liquidado por agregado fiscal, 2017



Taxa de variação anual dos percentis do rendimento bruto declarado deduzido do IRS liquidado por agregado fiscal, 2016-2017



Coefficiente de Gini do rendimento bruto declarado deduzido do IRS liquidado por agregado fiscal, 2015 e 2017



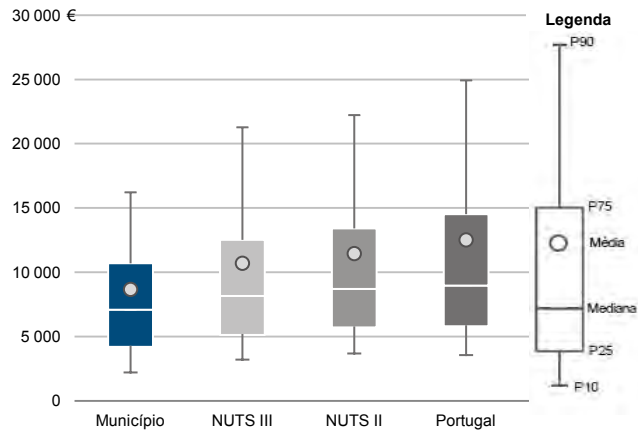
Município: Vila Nova de Paiva

NUTS III: Viseu Dão Lafões

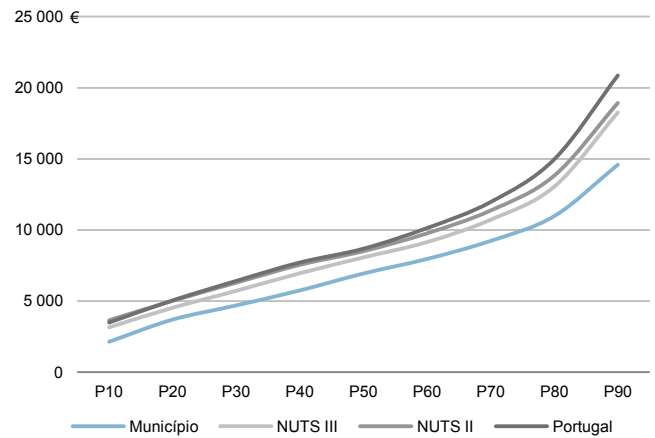
NUTS II: Centro

|                                 |       |  |        |
|---------------------------------|-------|--|--------|
| Informação do Município (2017)  |       |  |        |
| Sujeitos Passivos - A e B (Nº): | 2 834 | Rendimento bruto (milhares €):                           | 24 557 |
|                                 |       | Rendimento bruto deduzido do IRS liquidado (milhares €): | 22 571 |

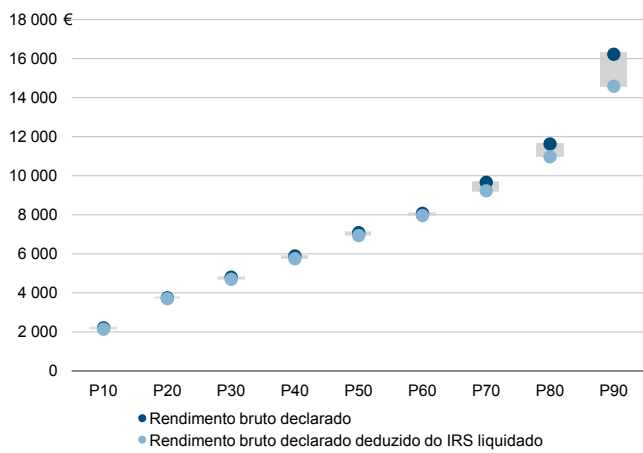
Média e percentis de rendimento bruto declarado por sujeito passivo, 2017



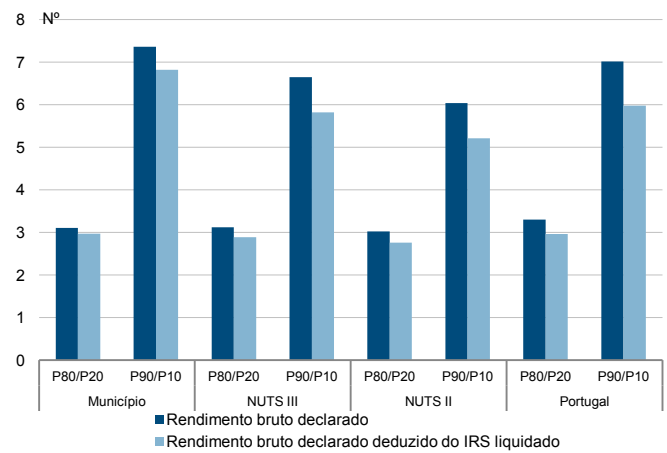
Percentis de rendimento bruto declarado deduzido do IRS liquidado por sujeito passivo, 2017



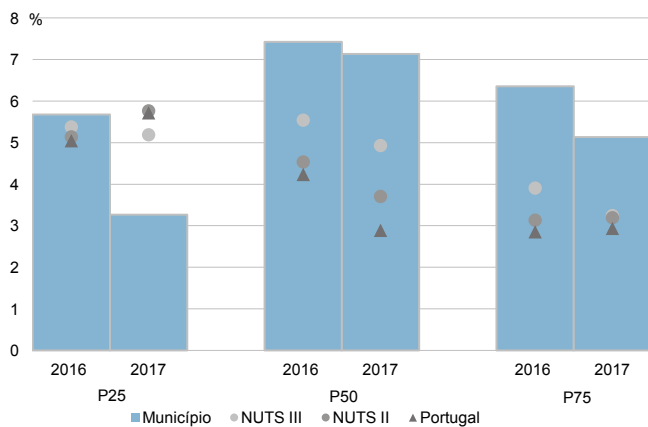
Percentis de rendimento bruto declarado e do rendimento bruto declarado deduzido do IRS liquidado por sujeito passivo, 2017



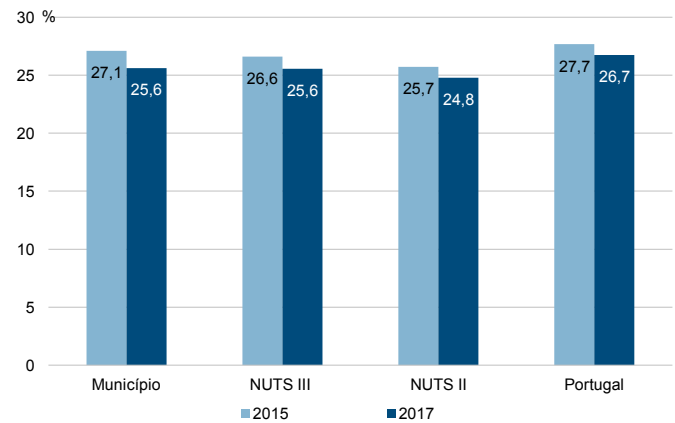
Rádios de desigualdade do rendimento bruto declarado e do rendimento bruto declarado deduzido do IRS liquidado por sujeito passivo, 2017



Taxa de variação anual dos percentis do rendimento bruto declarado deduzido do IRS liquidado por sujeito passivo, 2016-2017



Coefficiente de Gini do rendimento bruto declarado deduzido do IRS liquidado por sujeito passivo, 2015 e 2017



Município: **Viseu**

NUTS III: **Viseu Dão Lafões**

NUTS II: **Centro**

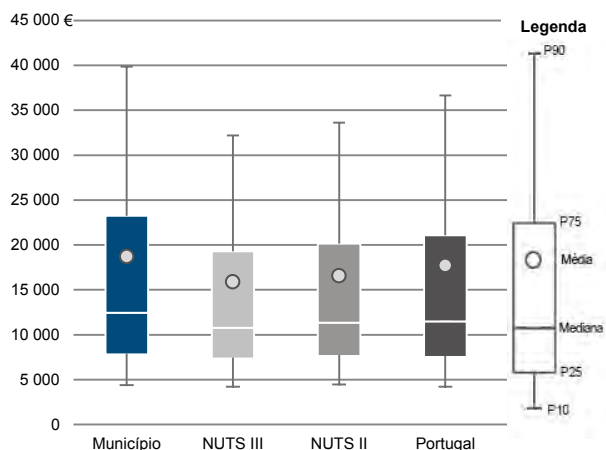
Informação do Município (2017)

Agregados Fiscais (Nº): 44 530

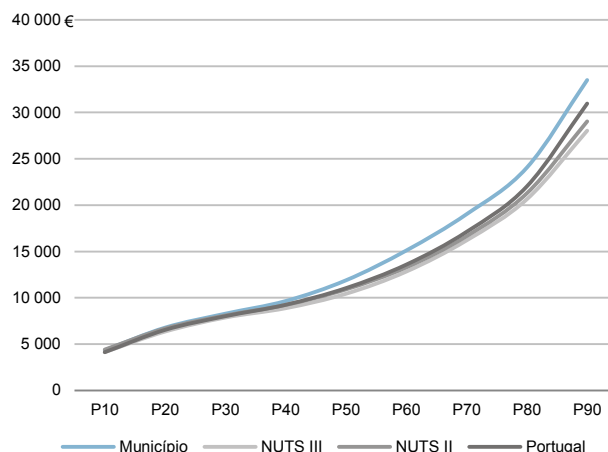
Rendimento bruto (milhares €): 832 902

Rendimento bruto deduzido do IRS liquidado (milhares €): 731 992

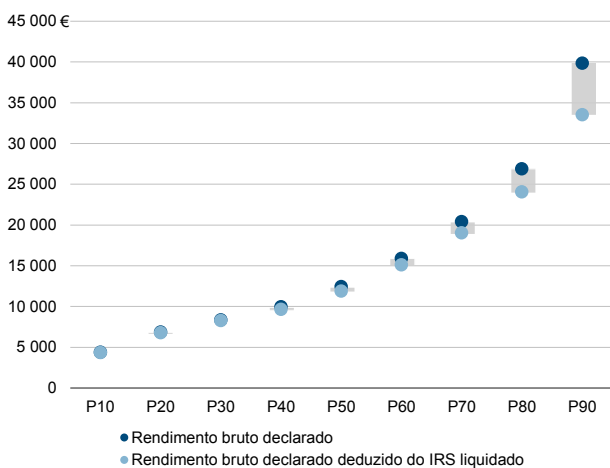
Média e percentis de rendimento bruto declarado por agregado fiscal, 2017



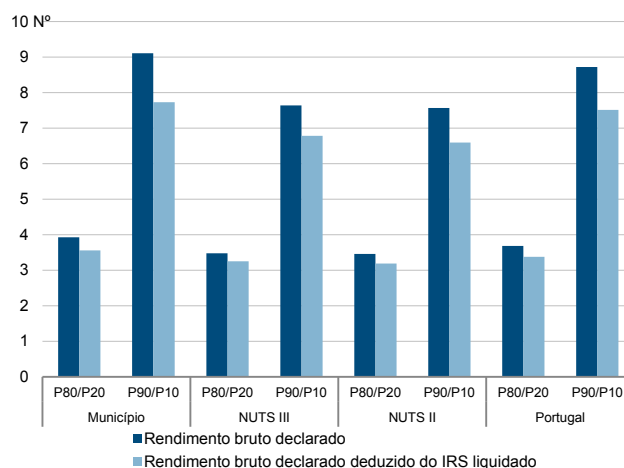
Percentis de rendimento bruto declarado deduzido do IRS liquidado por agregado fiscal, 2017



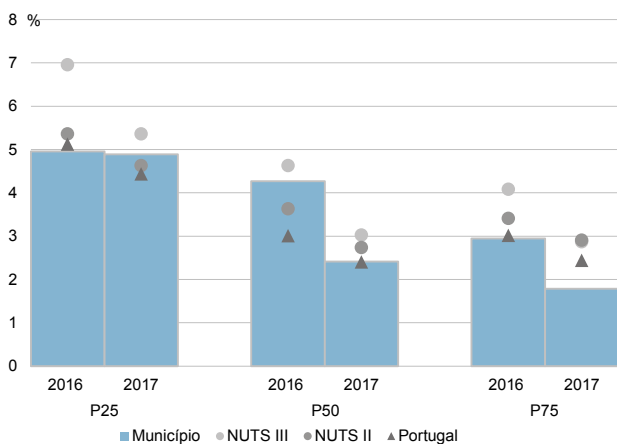
Percentis de rendimento bruto declarado e do rendimento bruto declarado deduzido do IRS liquidado por agregado fiscal, 2017



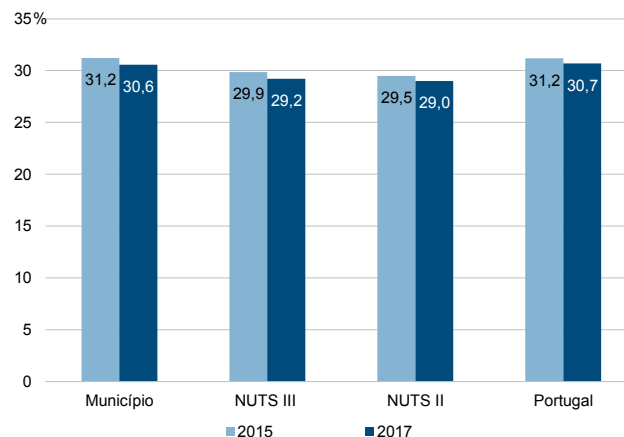
Rácios de desigualdade do rendimento bruto declarado e do rendimento bruto declarado deduzido do IRS liquidado por agregado fiscal, 2017



Taxa de variação anual dos percentis do rendimento bruto declarado deduzido do IRS liquidado por agregado fiscal, 2016-2017



Coefficiente de Gini do rendimento bruto declarado deduzido do IRS liquidado por agregado fiscal, 2015 e 2017



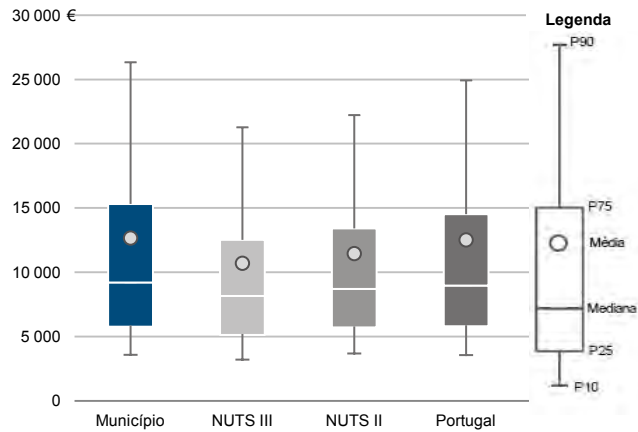
Município: **Viseu**

NUTS III: **Viseu Dão Lafões**

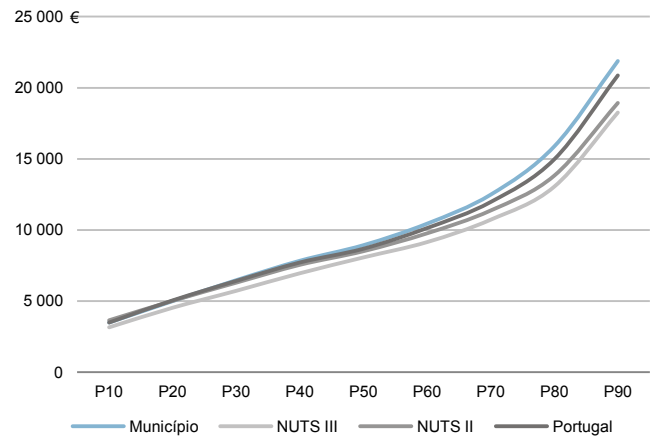
NUTS II: **Centro**

|                                 |        |  |         |
|---------------------------------|--------|--|---------|
| Informação do Município (2017)  |        |  |         |
| Sujeitos Passivos - A e B (Nº): | 65 787 | Rendimento bruto (milhares €):                           | 832 902 |
|                                 |        | Rendimento bruto deduzido do IRS liquidado (milhares €): | 731 992 |

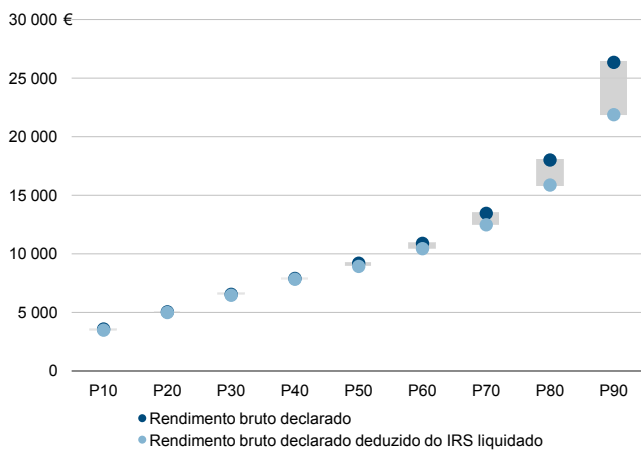
Média e percentis de rendimento bruto declarado por sujeito passivo, 2017



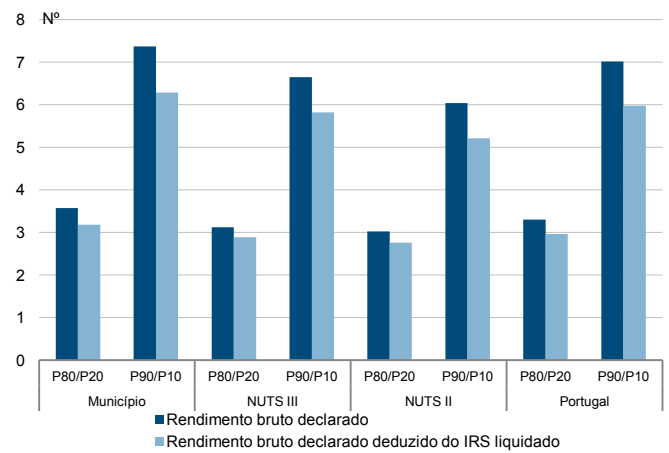
Percentis de rendimento bruto declarado deduzido do IRS liquidado por sujeito passivo, 2017



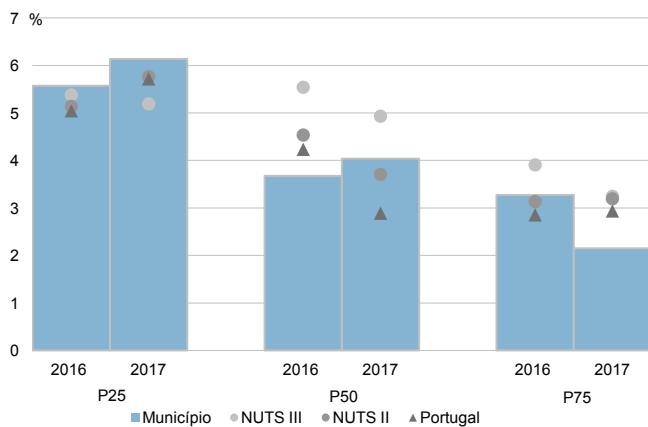
Percentis de rendimento bruto declarado e do rendimento bruto declarado deduzido do IRS liquidado por sujeito passivo, 2017



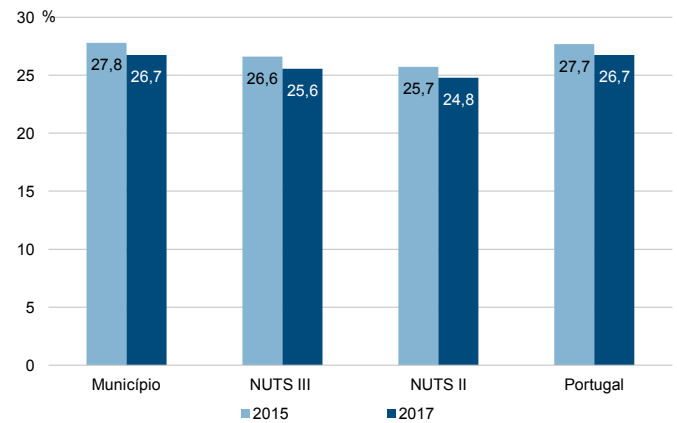
Rádios de desigualdade do rendimento bruto declarado e do rendimento bruto declarado deduzido do IRS liquidado por sujeito passivo, 2017



Taxa de variação anual dos percentis do rendimento bruto declarado deduzido do IRS liquidado por sujeito passivo, 2016-2017



Coefficiente de Gini do rendimento bruto declarado deduzido do IRS liquidado por sujeito passivo, 2015 e 2017



Município: **Vouzela**

NUTS III: **Viseu Dão Lafões**

NUTS II: **Centro**

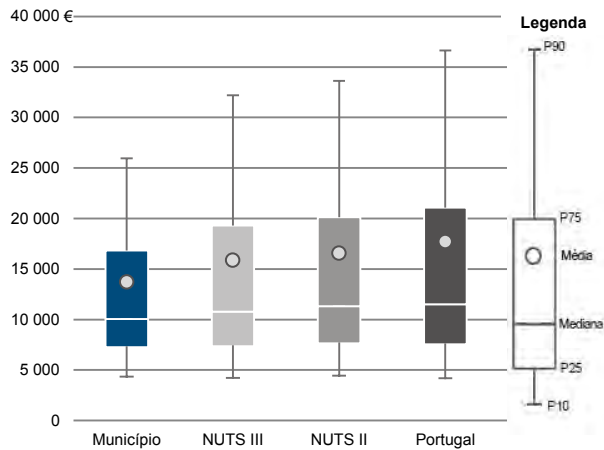
Informação do Município (2017)

Agregados Fiscais (Nº): 4 378

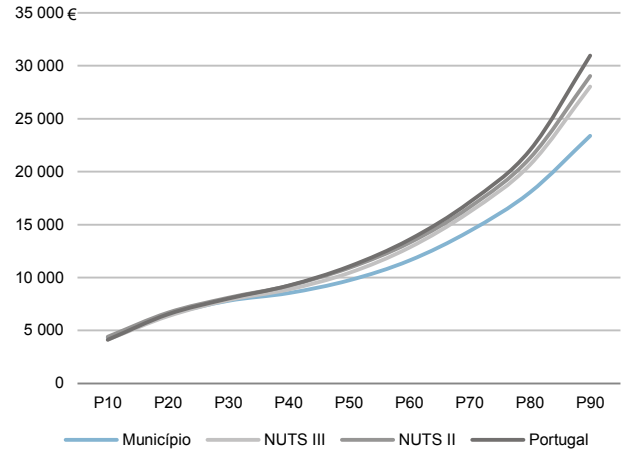
Rendimento bruto (milhares €): 59 970

Rendimento bruto deduzido do IRS liquidado (milhares €): 55 329

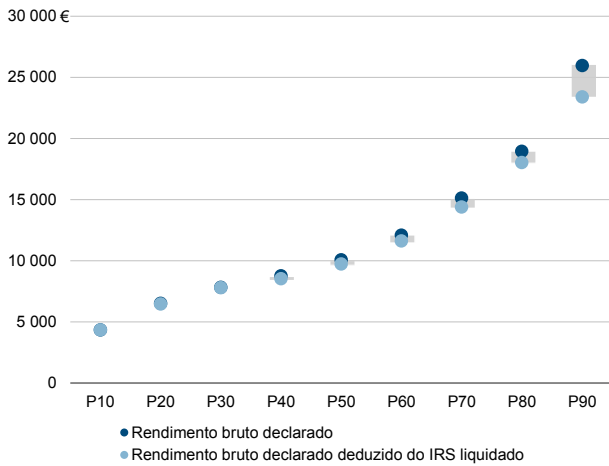
Média e percentis de rendimento bruto declarado por agregado fiscal, 2017



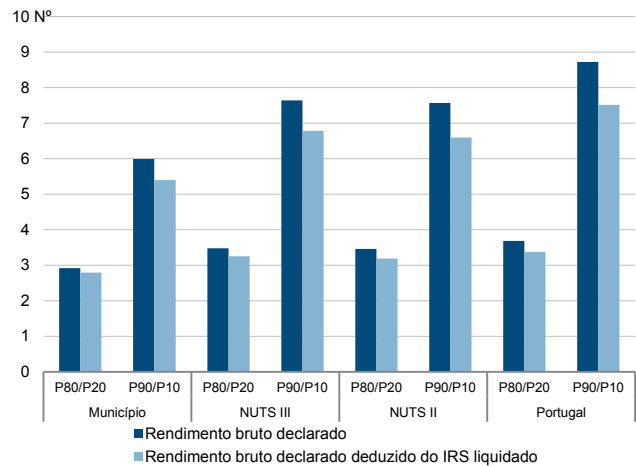
Percentis de rendimento bruto declarado deduzido do IRS liquidado por agregado fiscal, 2017



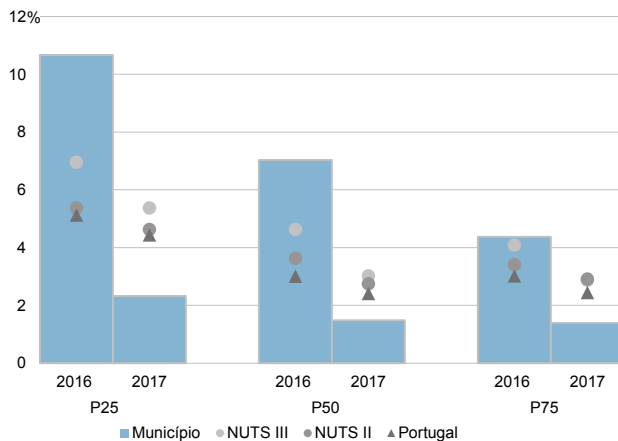
Percentis de rendimento bruto declarado e do rendimento bruto declarado deduzido do IRS liquidado por agregado fiscal, 2017



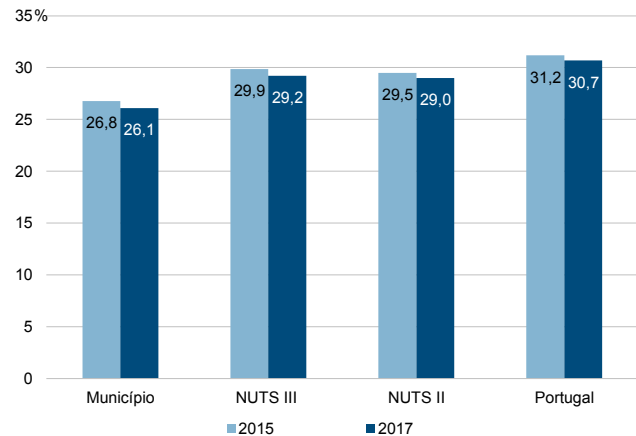
Rácios de desigualdade do rendimento bruto declarado e do rendimento bruto declarado deduzido do IRS liquidado por agregado fiscal, 2017



Taxa de variação anual dos percentis do rendimento bruto declarado deduzido do IRS liquidado por agregado fiscal, 2016-2017



Coefficiente de Gini do rendimento bruto declarado deduzido do IRS liquidado por agregado fiscal, 2015 e 2017



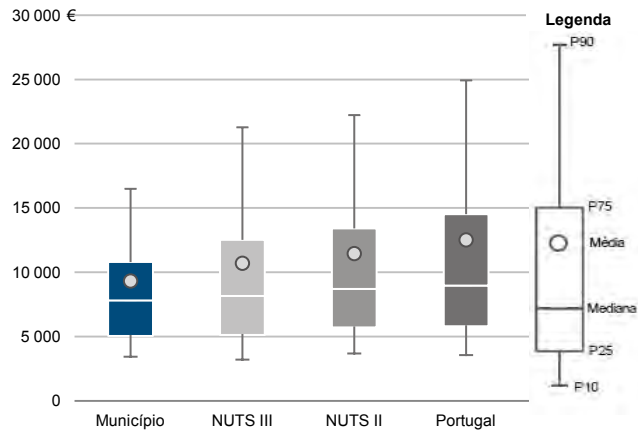
Município: **Vouzela**

NUTS III: **Viseu Dão Lafões**

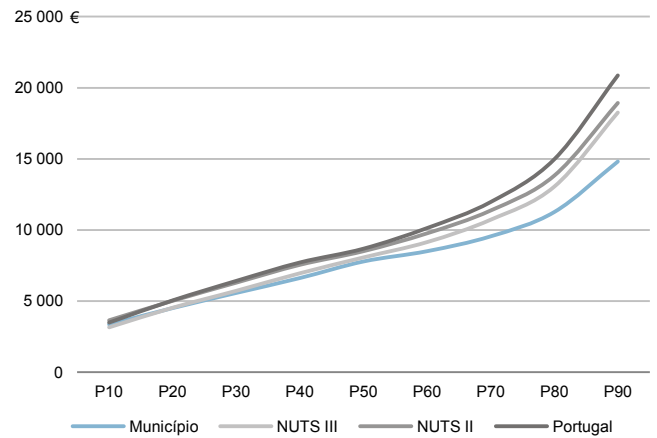
NUTS II: **Centro**

|                                 |       |  |        |
|---------------------------------|-------|--|--------|
| Informação do Município (2017)  |       |  |        |
| Sujeitos Passivos - A e B (Nº): | 6 437 | Rendimento bruto (milhares €):                           | 59 970 |
|                                 |       | Rendimento bruto deduzido do IRS liquidado (milhares €): | 55 329 |

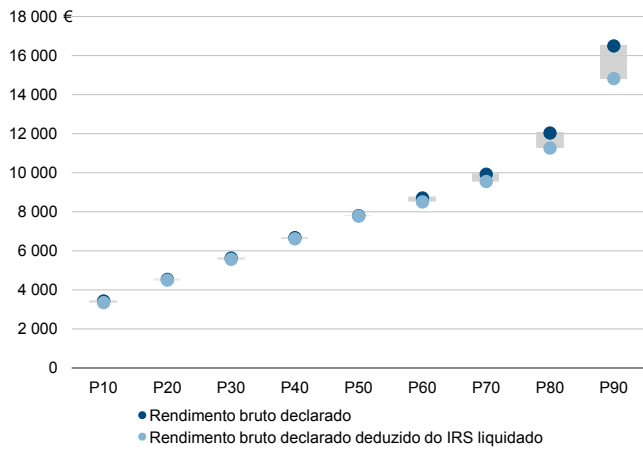
Média e percentis de rendimento bruto declarado por sujeito passivo, 2017



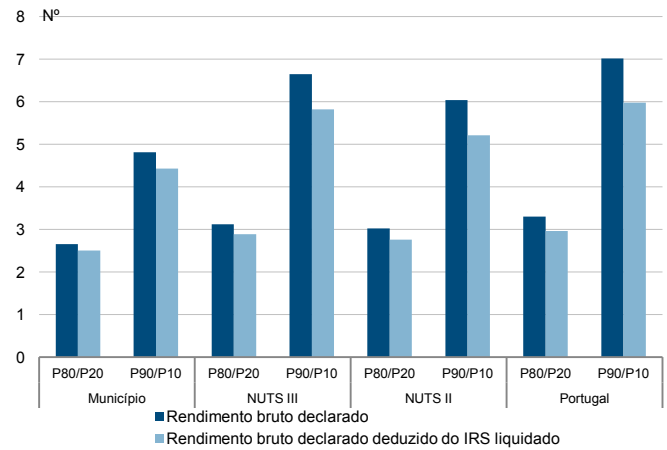
Percentis de rendimento bruto declarado deduzido do IRS liquidado por sujeito passivo, 2017



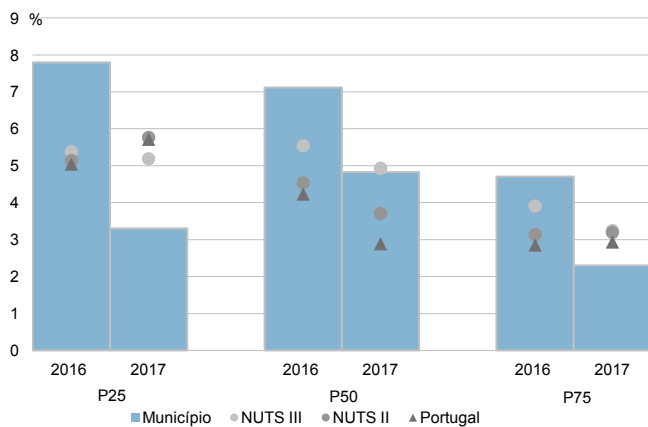
Percentis de rendimento bruto declarado e do rendimento bruto declarado deduzido do IRS liquidado por sujeito passivo, 2017



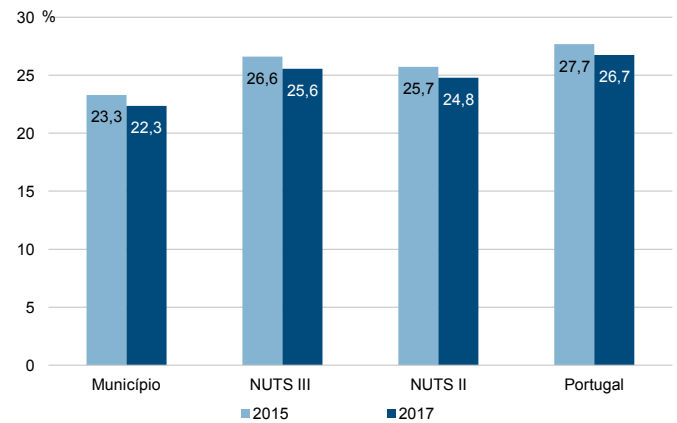
Rádios de desigualdade do rendimento bruto declarado e do rendimento bruto declarado deduzido do IRS liquidado por sujeito passivo, 2017



Taxa de variação anual dos percentis do rendimento bruto declarado deduzido do IRS liquidado por sujeito passivo, 2016-2017



Coefficiente de Gini do rendimento bruto declarado deduzido do IRS liquidado por sujeito passivo, 2015 e 2017

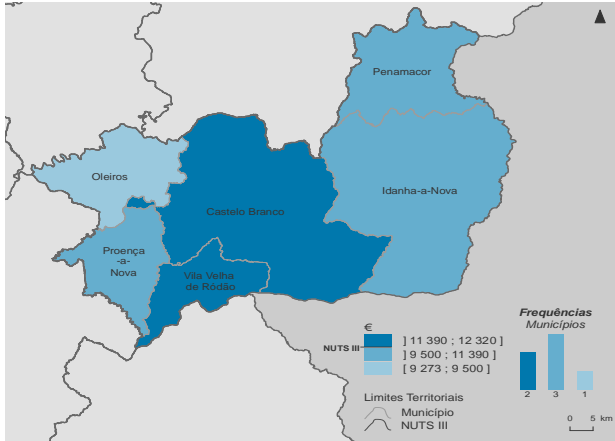


**NUTS III: Beira Baixa**

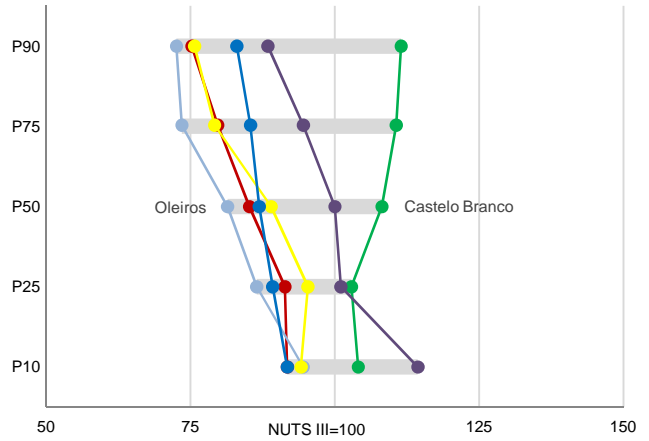
**NUTS II: Centro**

|                                |        |   |         |
|--------------------------------|--------|---|---------|
| Informação da NUTS III (2017)  |        |   |         |
| <b>Agregados Fiscais (Nº):</b> | 39 933 | <b>Rendimento bruto (milhares €):</b>                           | 652 989 |
|                                |        | <b>Rendimento bruto deduzido do IRS liquidado (milhares €):</b> | 585 154 |

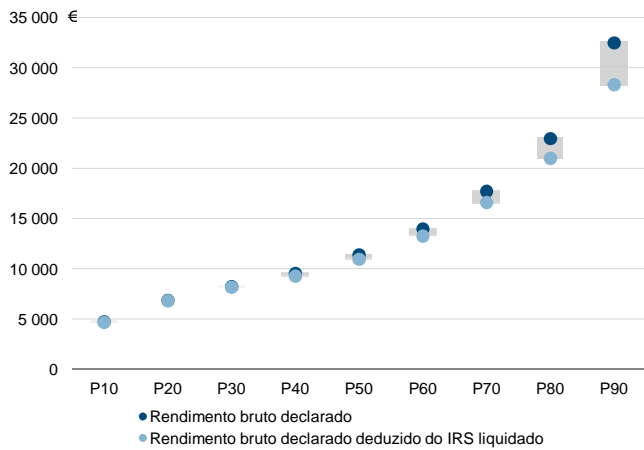
Rendimento bruto declarado mediano por agregado fiscal, 2017



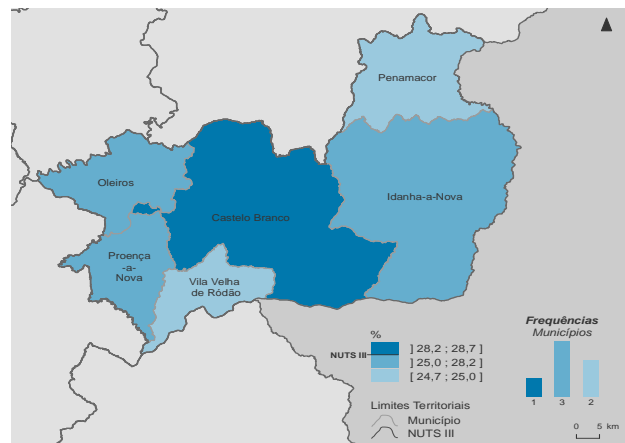
Percentis de rendimento bruto declarado por agregado fiscal (NUTS III=100) nos municípios, 2017



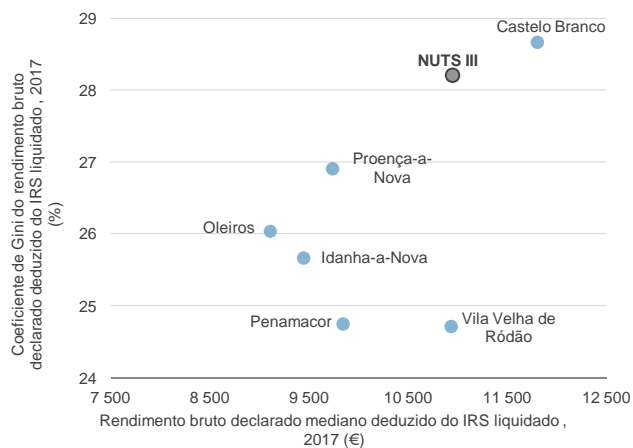
Percentis de rendimento bruto declarado e do rendimento bruto declarado deduzido do IRS liquidado por agregado fiscal, 2017



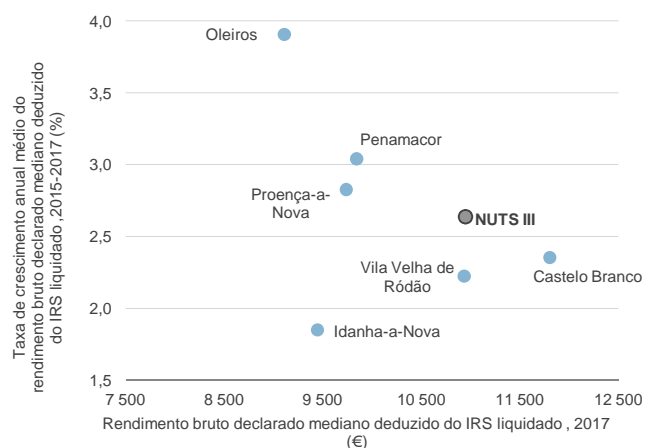
Coefficiente de Gini do rendimento bruto declarado deduzido do IRS liquidado por agregado fiscal, 2017



Mediana e Coeficiente de Gini do rendimento bruto declarado deduzido do IRS liquidado por agregado fiscal, 2017



Mediana e taxa de crescimento anual médio do rendimento bruto declarado deduzido do IRS liquidado por agregado fiscal, 2015-2017



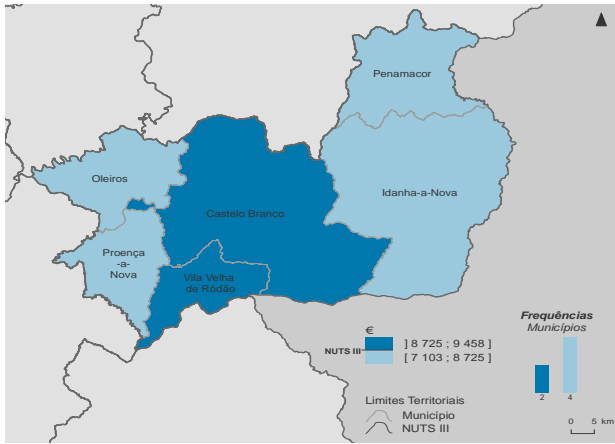
**NUTS III: Beira Baixa**

**NUTS II: Centro**

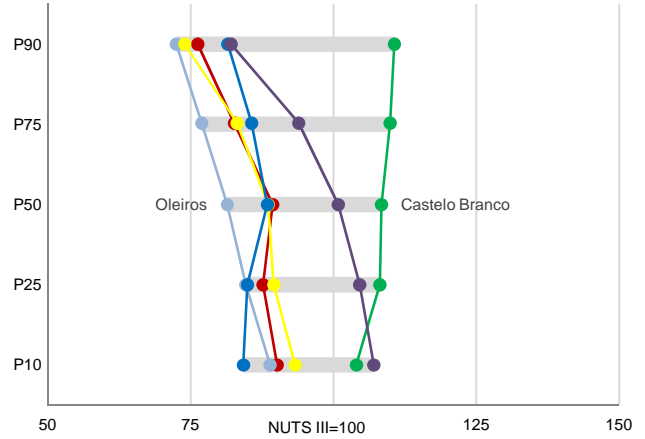
Informação da NUTS III (2017)

|  |        |                                       |         |   |         |
|--|--------|---------------------------------------|---------|---|---------|
| <b>Sujeitos Passivos - A e B (Nº):</b> | 57 925 | <b>Rendimento bruto (milhares €):</b> | 652 989 | <b>Rendimento bruto deduzido do IRS liquidado (milhares €):</b> | 585 154 |
|--|--------|---------------------------------------|---------|---|---------|

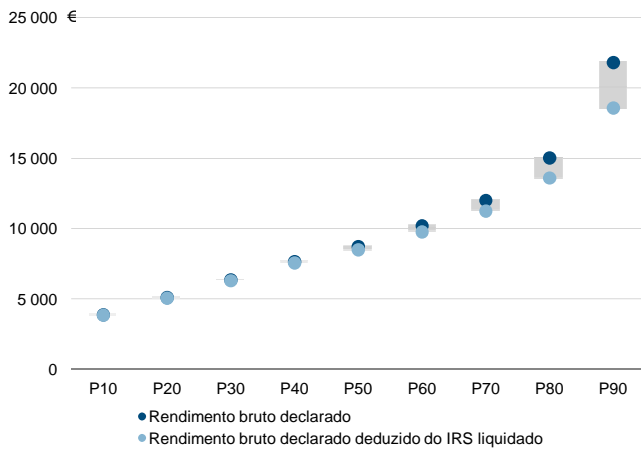
Rendimento bruto declarado mediano por sujeito passivo, 2017



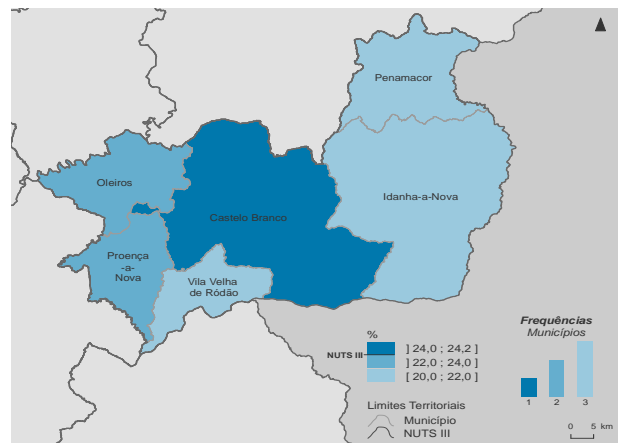
Percentis de rendimento bruto declarado por sujeito passivo (NUTS III=100) nos municípios, 2017



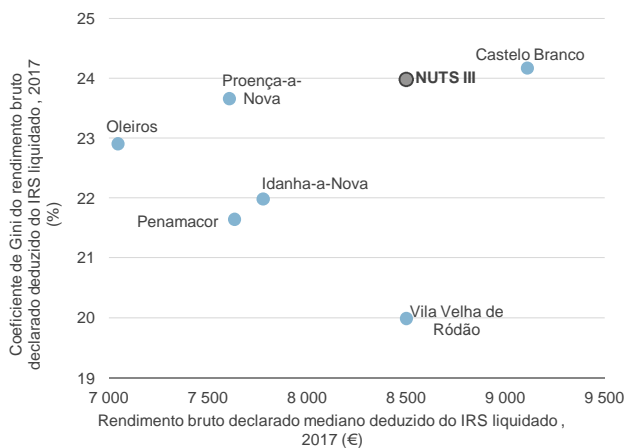
Percentis de rendimento bruto declarado e do rendimento bruto declarado deduzido do IRS liquidado por sujeito passivo, 2017



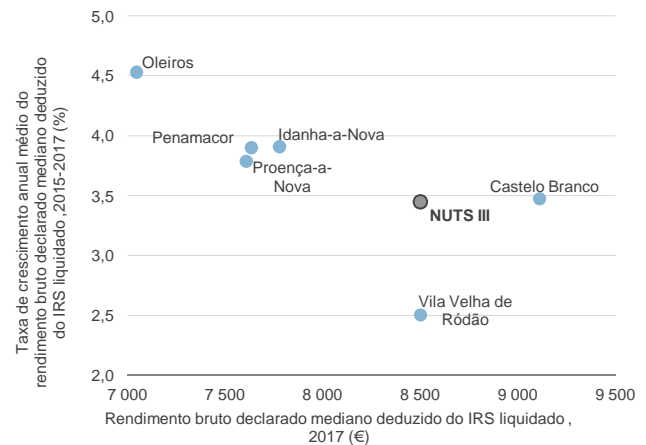
Coefficiente de Gini do rendimento bruto declarado deduzido do IRS liquidado por sujeito passivo, 2017



Mediana e Coeficiente de Gini do rendimento bruto declarado deduzido do IRS liquidado por sujeito passivo, 2017



Mediana e taxa de crescimento anual médio do rendimento bruto declarado deduzido do IRS liquidado por sujeito passivo, 2015-2017





Município: **Castelo Branco**

NUTS III: **Beira Baixa**

NUTS II: **Centro**

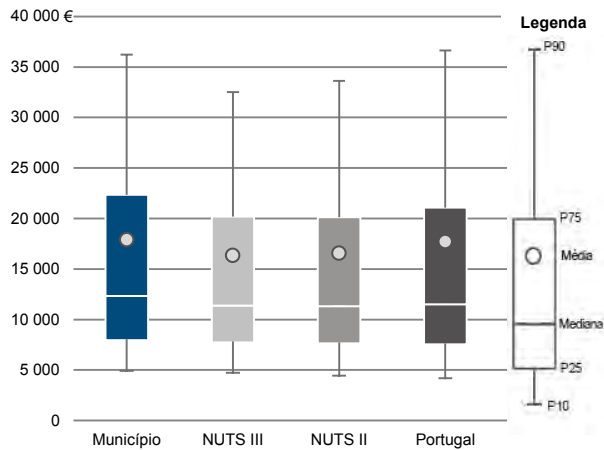
Informação do Município (2017)

Agregados Fiscais (Nº): 26 045

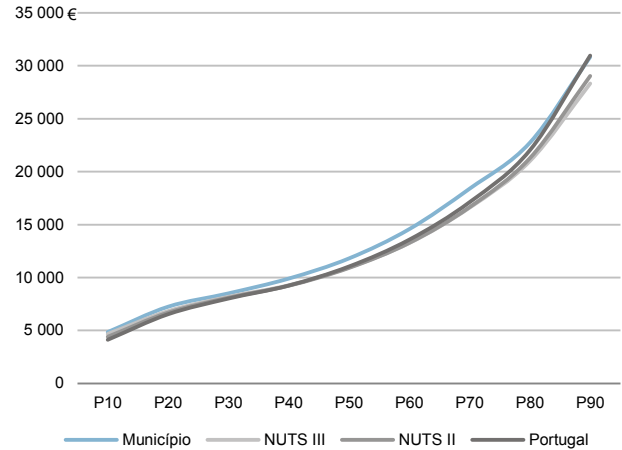
Rendimento bruto (milhares €): 465 669

Rendimento bruto deduzido do IRS liquidado (milhares €): 412 444

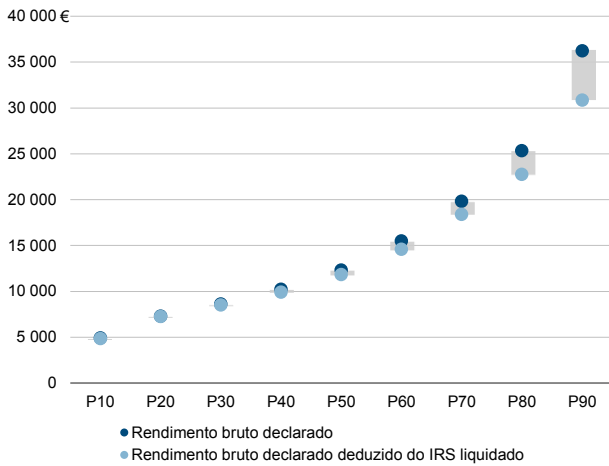
Média e percentis de rendimento bruto declarado por agregado fiscal, 2017



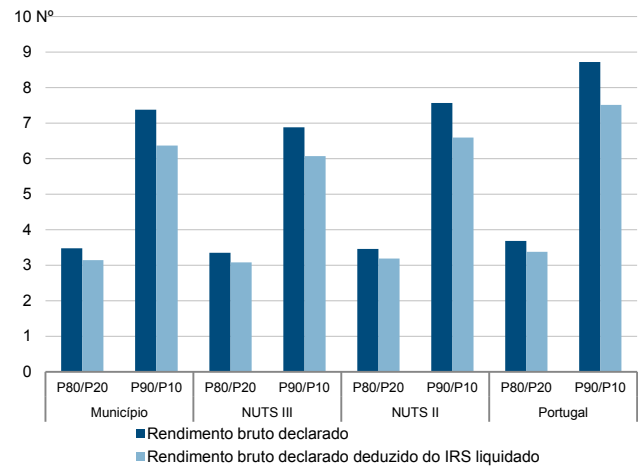
Percentis de rendimento bruto declarado deduzido do IRS liquidado por agregado fiscal, 2017



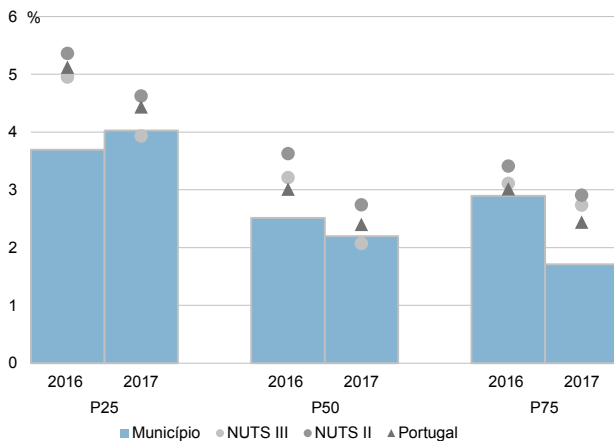
Percentis de rendimento bruto declarado e do rendimento bruto declarado deduzido do IRS liquidado por agregado fiscal, 2017



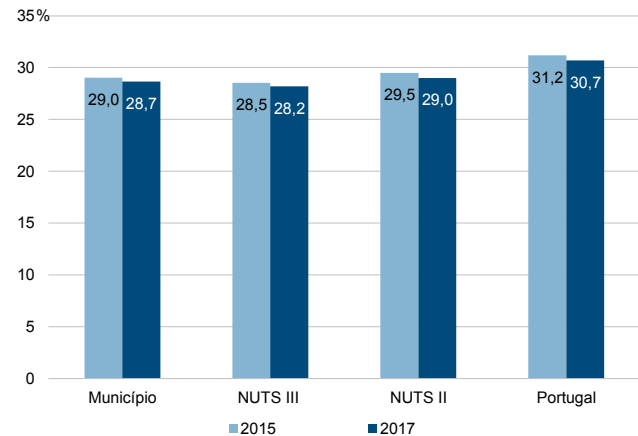
Rácios de desigualdade do rendimento bruto declarado e do rendimento bruto declarado deduzido do IRS liquidado por agregado fiscal, 2017



Taxa de variação anual dos percentis do rendimento bruto declarado deduzido do IRS liquidado por agregado fiscal, 2016-2017



Coefficiente de Gini do rendimento bruto declarado deduzido do IRS liquidado por agregado fiscal, 2015 e 2017



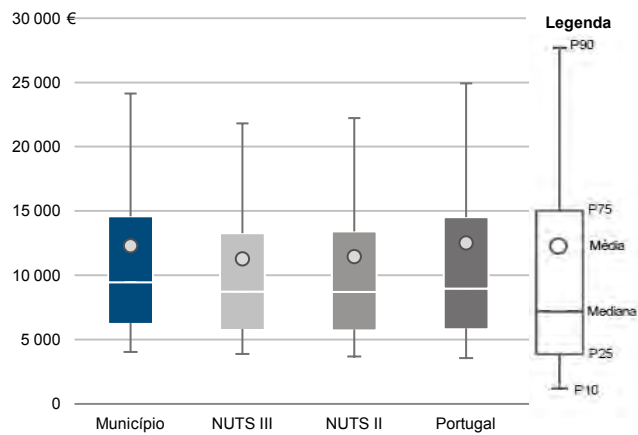
Município: **Castelo Branco**

NUTS III: **Beira Baixa**

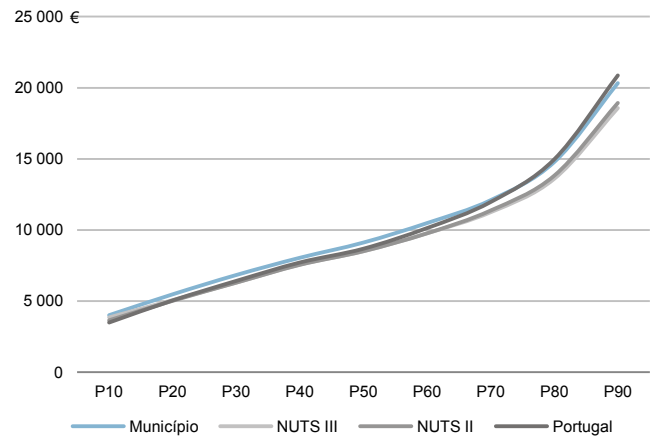
NUTS II: **Centro**

|                                 |        |  |         |
|---------------------------------|--------|--|---------|
| Informação do Município (2017)  |        |  |         |
| Sujeitos Passivos - A e B (Nº): | 37 881 | Rendimento bruto (milhares €):                           | 465 669 |
|                                 |        | Rendimento bruto deduzido do IRS liquidado (milhares €): | 412 444 |

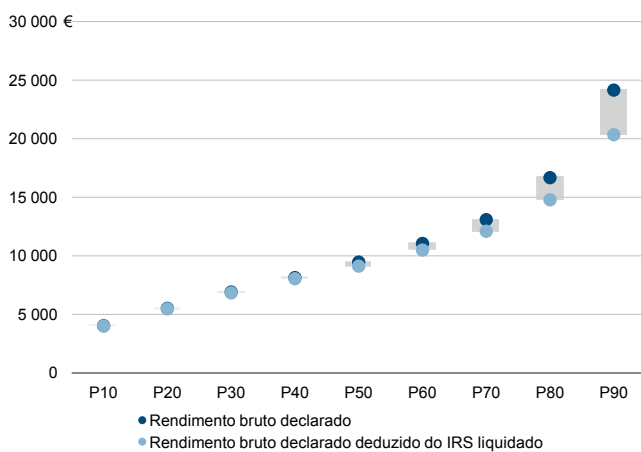
Média e percentis de rendimento bruto declarado por sujeito passivo, 2017



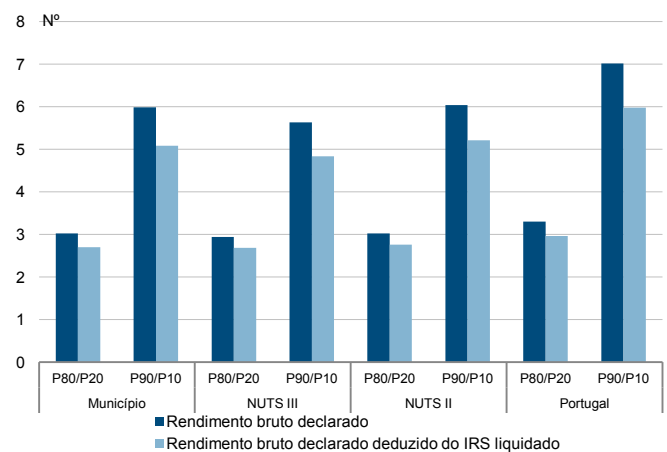
Percentis de rendimento bruto declarado deduzido do IRS liquidado por sujeito passivo, 2017



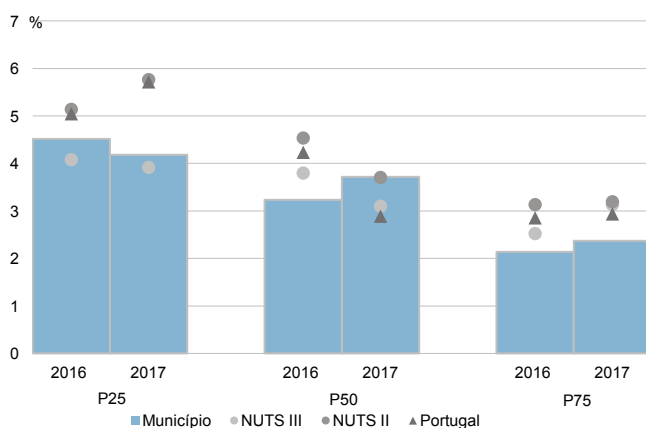
Percentis de rendimento bruto declarado e do rendimento bruto declarado deduzido do IRS liquidado por sujeito passivo, 2017



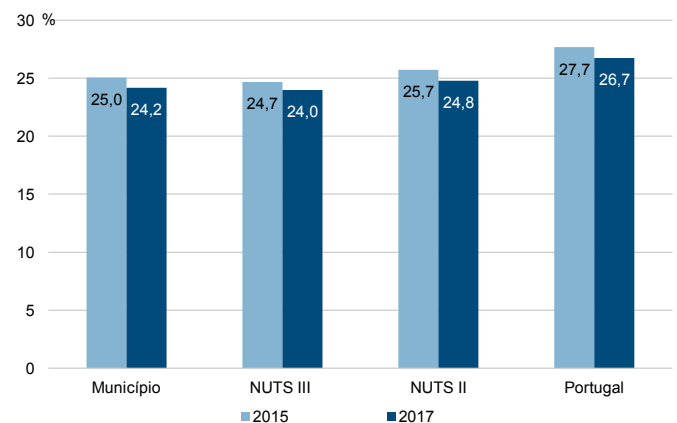
Rácios de desigualdade do rendimento bruto declarado e do rendimento bruto declarado deduzido do IRS liquidado por sujeito passivo, 2017



Taxa de variação anual dos percentis do rendimento bruto declarado deduzido do IRS liquidado por sujeito passivo, 2016-2017



Coefficiente de Gini do rendimento bruto declarado deduzido do IRS liquidado por sujeito passivo, 2015 e 2017



Município: **Idanha-a-Nova**

NUTS III: **Beira Baixa**

NUTS II: **Centro**

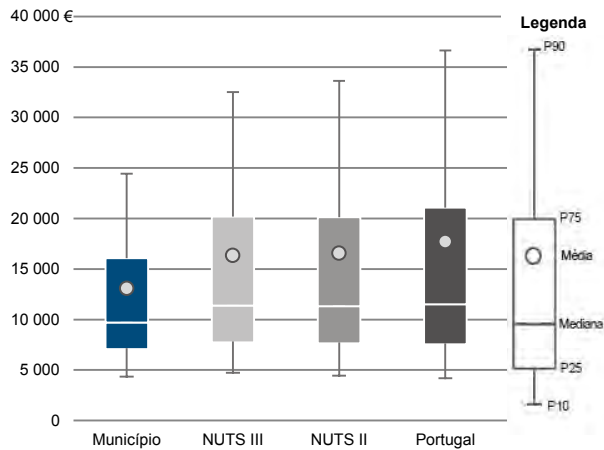
Informação do Município (2017)

Agregados Fiscais (Nº): 4 291

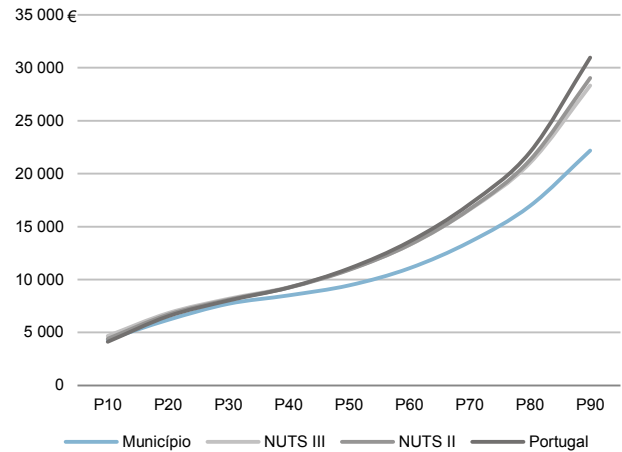
Rendimento bruto (milhares €): 56 133

Rendimento bruto deduzido do IRS liquidado (milhares €): 52 048

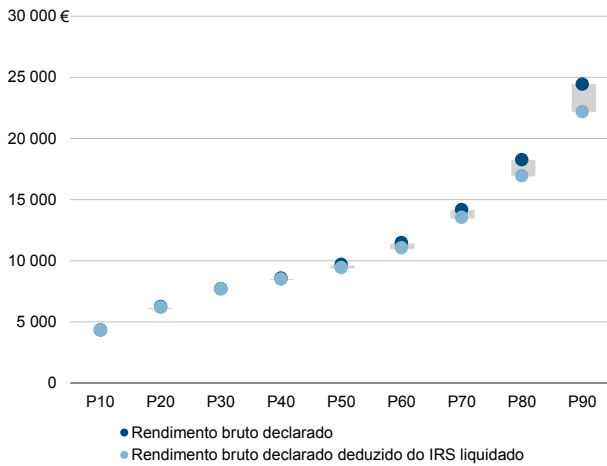
Média e percentis de rendimento bruto declarado por agregado fiscal, 2017



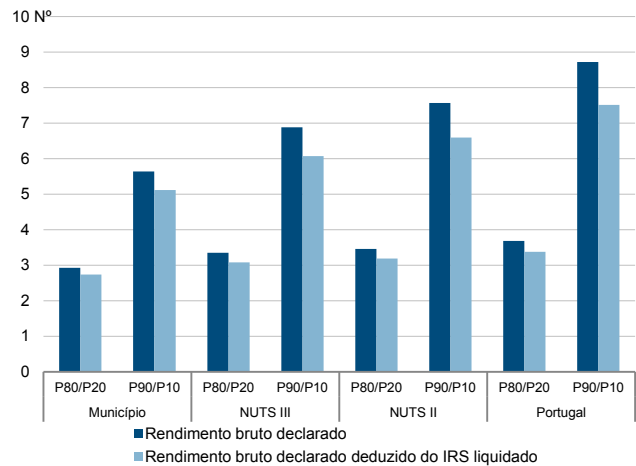
Percentis de rendimento bruto declarado deduzido do IRS liquidado por agregado fiscal, 2017



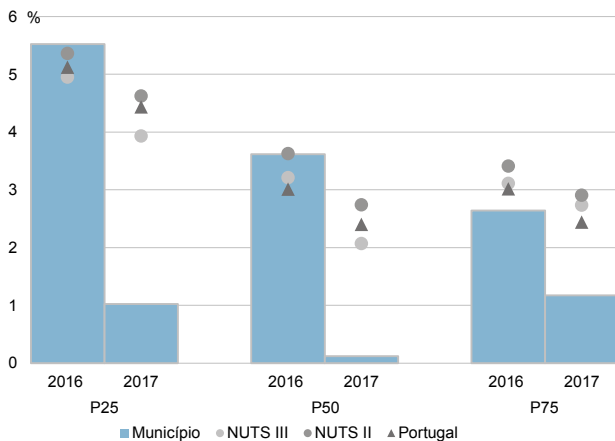
Percentis de rendimento bruto declarado e do rendimento bruto declarado deduzido do IRS liquidado por agregado fiscal, 2017



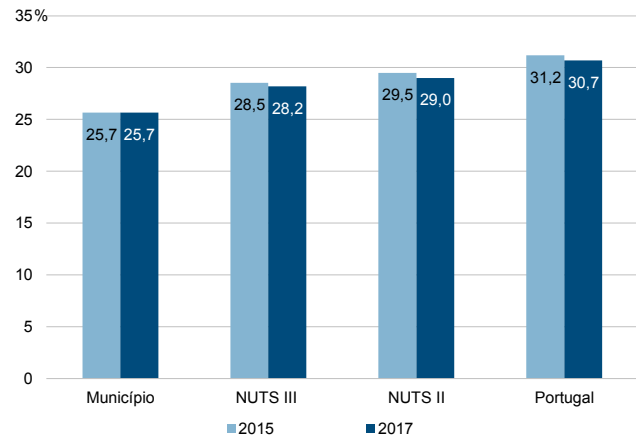
Rácios de desigualdade do rendimento bruto declarado e do rendimento bruto declarado deduzido do IRS liquidado por agregado fiscal, 2017



Taxa de variação anual dos percentis do rendimento bruto declarado deduzido do IRS liquidado por agregado fiscal, 2016-2017



Coefficiente de Gini do rendimento bruto declarado deduzido do IRS liquidado por agregado fiscal, 2015 e 2017



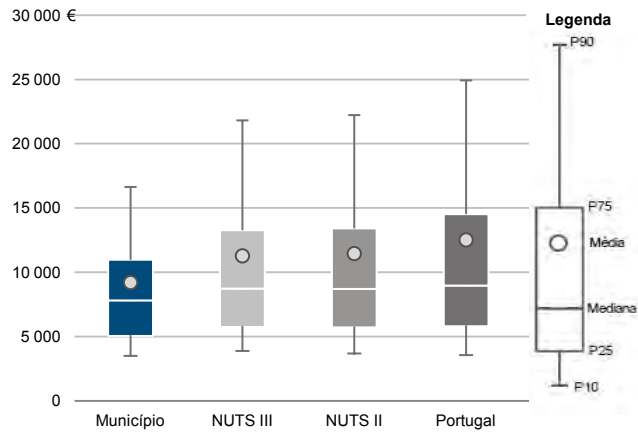
Município: **Idanha-a-Nova**

NUTS III: **Beira Baixa**

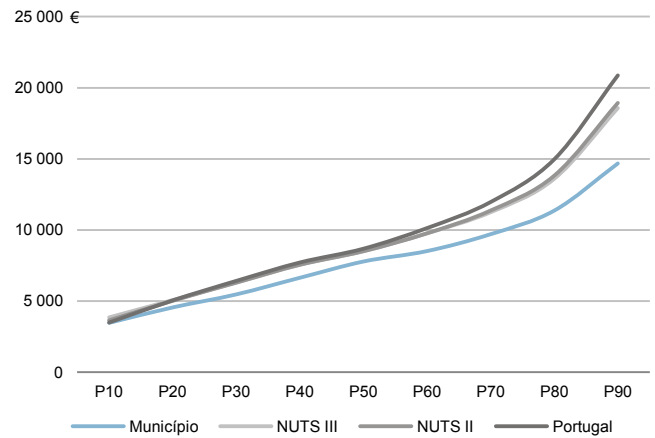
NUTS II: **Centro**

|                                 |       |  |        |
|---------------------------------|-------|--|--------|
| Informação do Município (2017)  |       |  |        |
| Sujeitos Passivos - A e B (Nº): | 6 102 | Rendimento bruto (milhares €):                           | 56 133 |
|                                 |       | Rendimento bruto deduzido do IRS liquidado (milhares €): | 52 048 |

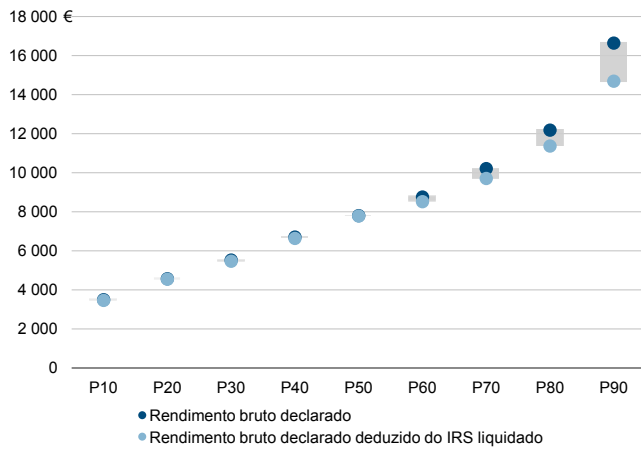
Média e percentis de rendimento bruto declarado por sujeito passivo, 2017



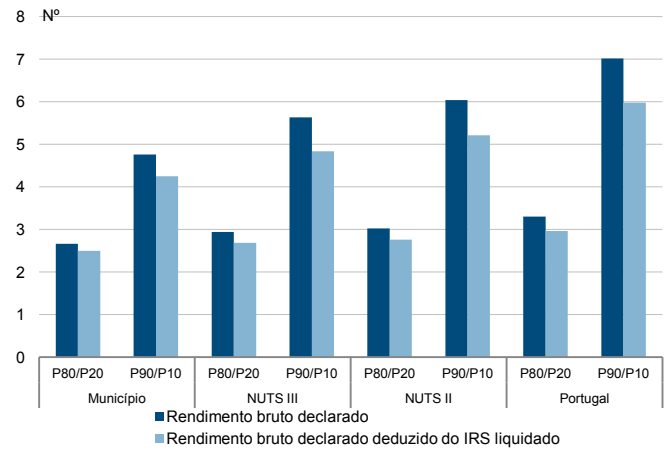
Percentis de rendimento bruto declarado deduzido do IRS liquidado por sujeito passivo, 2017



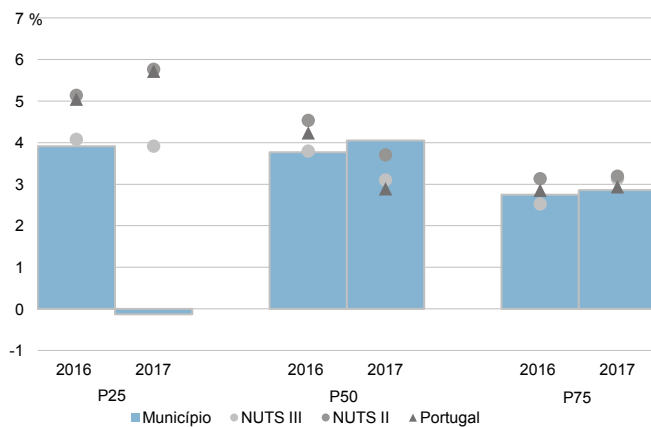
Percentis de rendimento bruto declarado e do rendimento bruto declarado deduzido do IRS liquidado por sujeito passivo, 2017



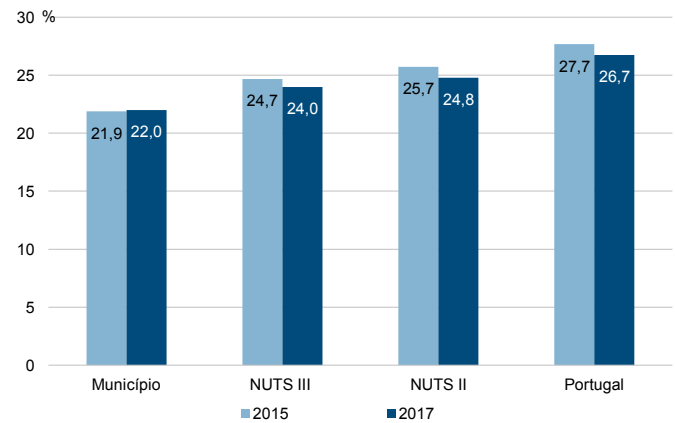
Rádios de desigualdade do rendimento bruto declarado e do rendimento bruto declarado deduzido do IRS liquidado por sujeito passivo, 2017



Taxa de variação anual dos percentis do rendimento bruto declarado deduzido do IRS liquidado por sujeito passivo, 2016-2017



Coefficiente de Gini do rendimento bruto declarado deduzido do IRS liquidado por sujeito passivo, 2015 e 2017



Município: **Oleiros**

NUTS III: **Beira Baixa**

NUTS II: **Centro**

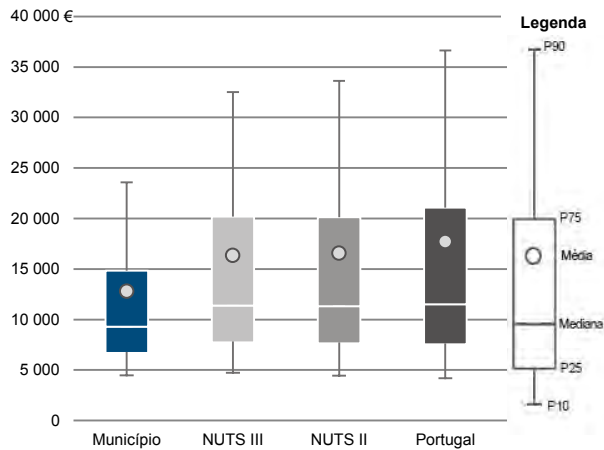
Informação do Município (2017)

Agregados Fiscais (Nº): 2 413

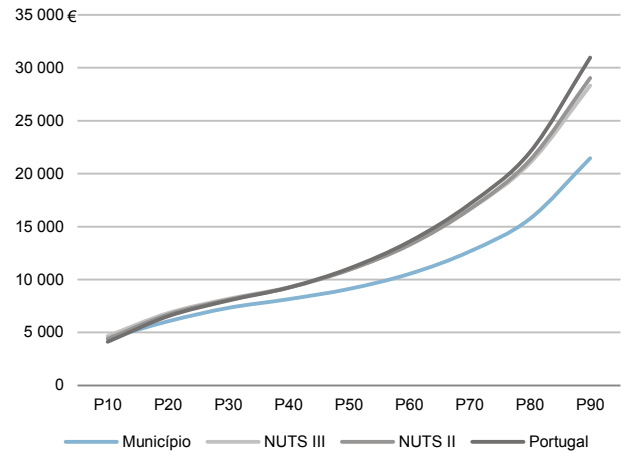
Rendimento bruto (milhares €): 30 882

Rendimento bruto deduzido do IRS liquidado (milhares €): 28 644

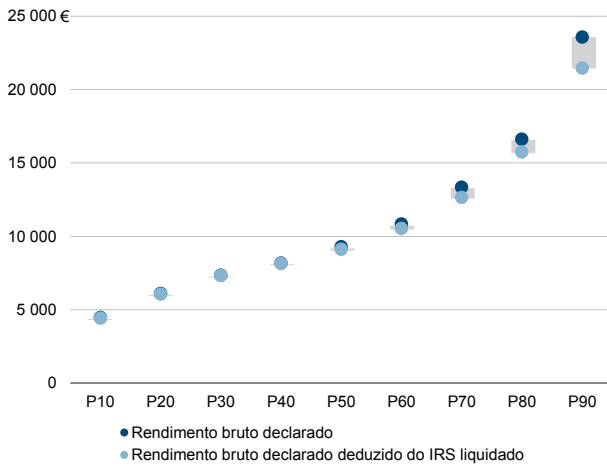
Média e percentis de rendimento bruto declarado por agregado fiscal, 2017



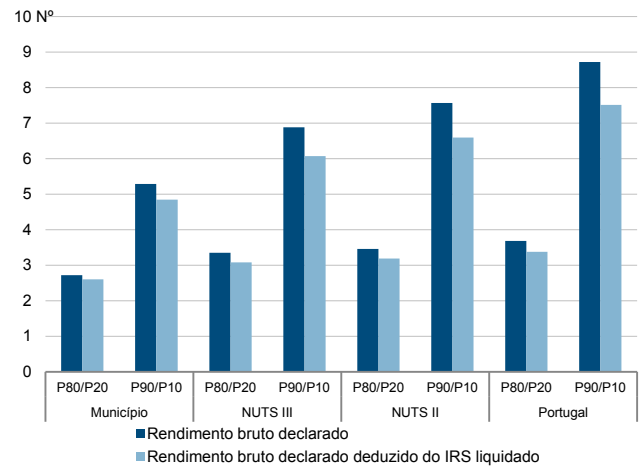
Percentis de rendimento bruto declarado deduzido do IRS liquidado por agregado fiscal, 2017



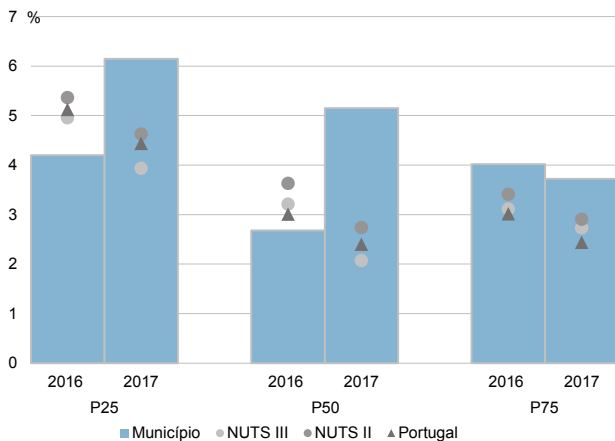
Percentis de rendimento bruto declarado e do rendimento bruto declarado deduzido do IRS liquidado por agregado fiscal, 2017



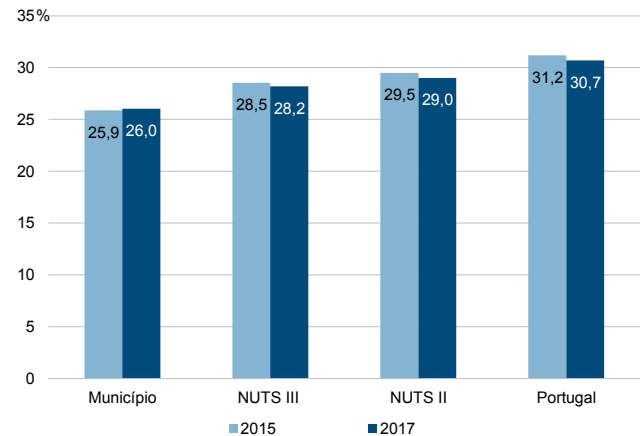
Rácios de desigualdade do rendimento bruto declarado e do rendimento bruto declarado deduzido do IRS liquidado por agregado fiscal, 2017



Taxa de variação anual dos percentis do rendimento bruto declarado deduzido do IRS liquidado por agregado fiscal, 2016-2017



Coefficiente de Gini do rendimento bruto declarado deduzido do IRS liquidado por agregado fiscal, 2015 e 2017



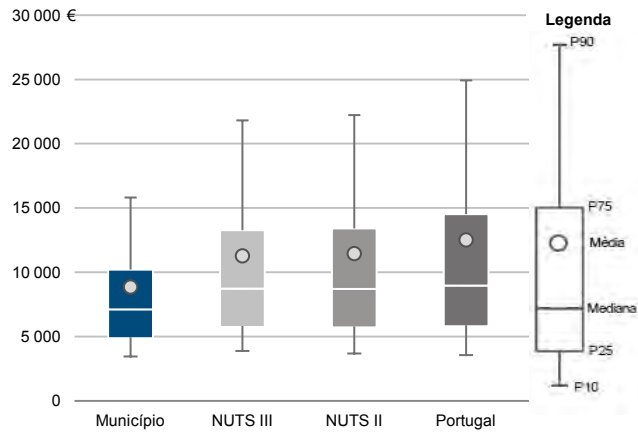
Município: **Oleiros**

NUTS III: **Beira Baixa**

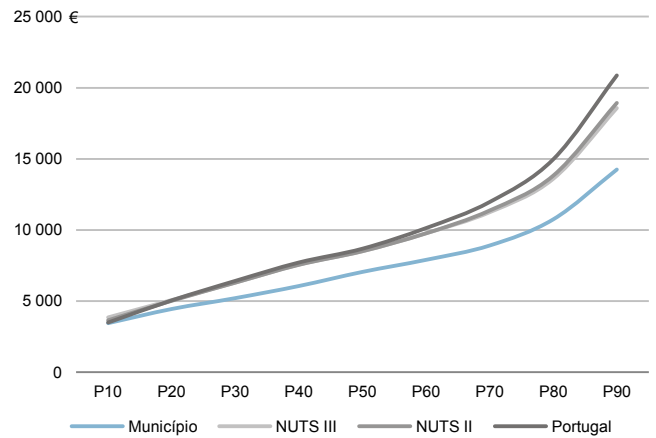
NUTS II: **Centro**

|                                 |       |  |        |
|---------------------------------|-------|--|--------|
| Informação do Município (2017)  |       |  |        |
| Sujeitos Passivos - A e B (Nº): | 3 489 | Rendimento bruto (milhares €):                           | 30 882 |
|                                 |       | Rendimento bruto deduzido do IRS liquidado (milhares €): | 28 644 |

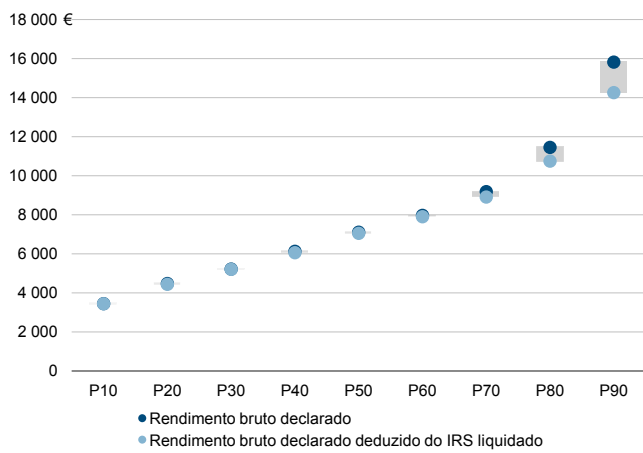
Média e percentis de rendimento bruto declarado por sujeito passivo, 2017



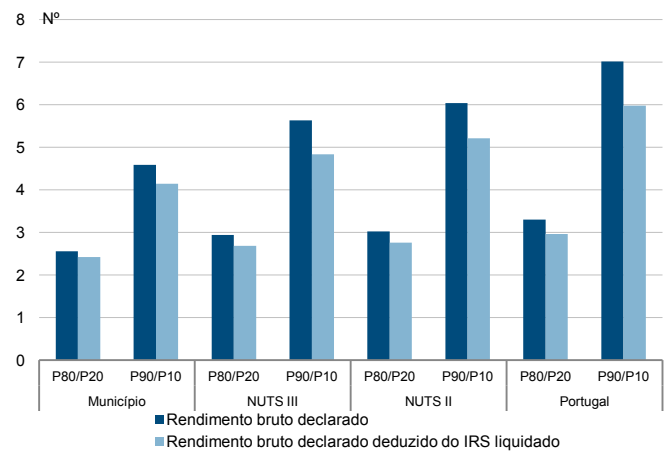
Percentis de rendimento bruto declarado deduzido do IRS liquidado por sujeito passivo, 2017



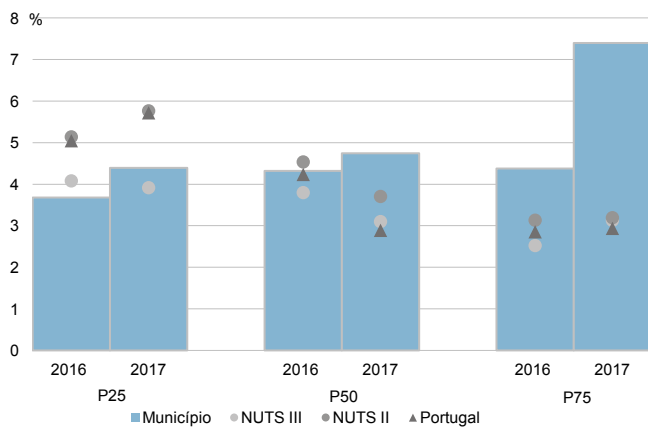
Percentis de rendimento bruto declarado e do rendimento bruto declarado deduzido do IRS liquidado por sujeito passivo, 2017



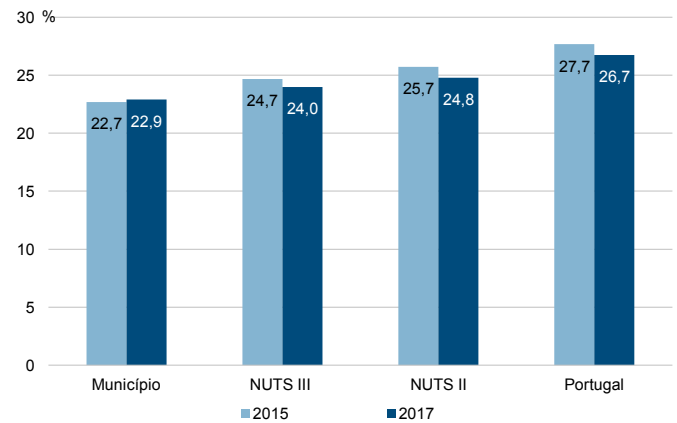
Rádios de desigualdade do rendimento bruto declarado e do rendimento bruto declarado deduzido do IRS liquidado por sujeito passivo, 2017



Taxa de variação anual dos percentis do rendimento bruto declarado deduzido do IRS liquidado por sujeito passivo, 2016-2017



Coefficiente de Gini do rendimento bruto declarado deduzido do IRS liquidado por sujeito passivo, 2015 e 2017



Município: **Penamacor**

NUTS III: **Beira Baixa**

NUTS II: **Centro**

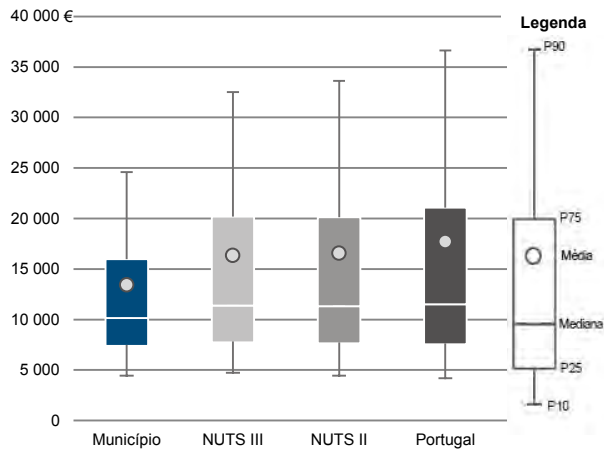
Informação do Município (2017)

Agregados Fiscais (Nº): 2 213

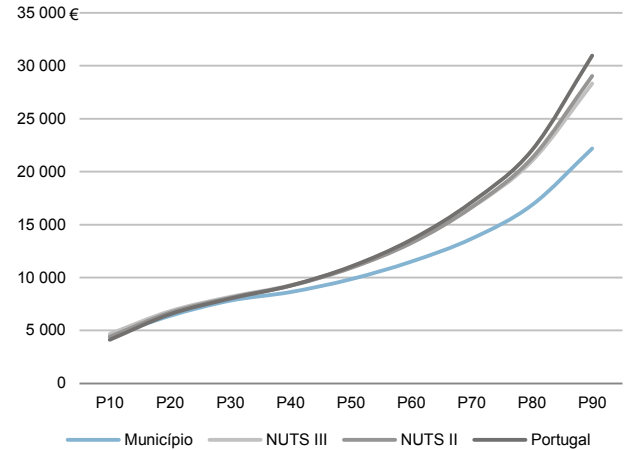
Rendimento bruto (milhares €): 29 695

Rendimento bruto deduzido do IRS liquidado (milhares €): 27 300

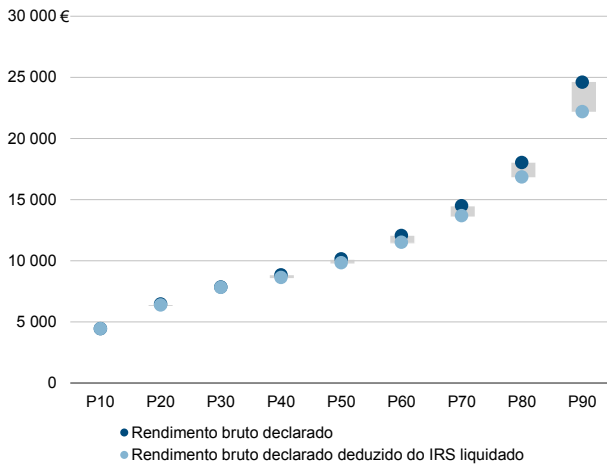
Média e percentis de rendimento bruto declarado por agregado fiscal, 2017



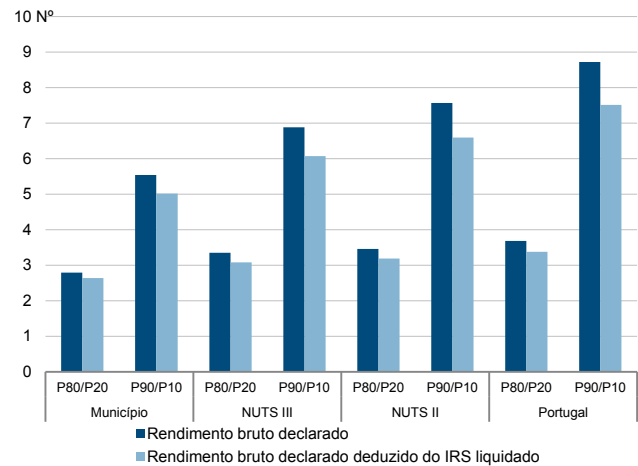
Percentis de rendimento bruto declarado deduzido do IRS liquidado por agregado fiscal, 2017



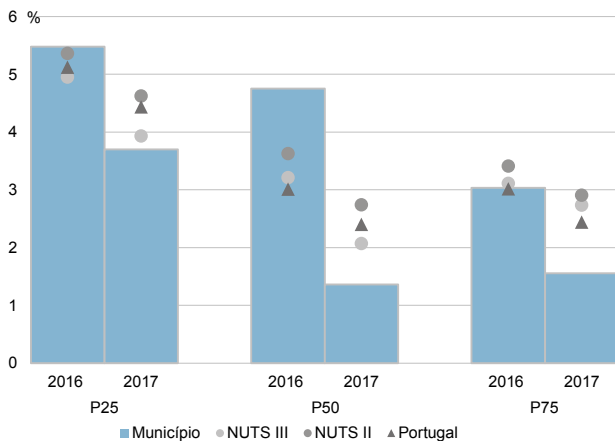
Percentis de rendimento bruto declarado e do rendimento bruto declarado deduzido do IRS liquidado por agregado fiscal, 2017



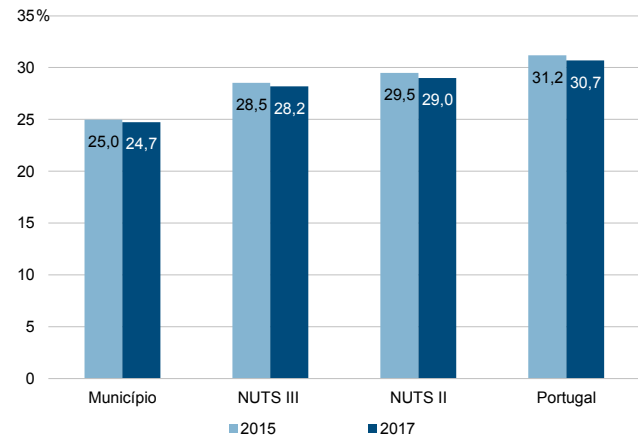
Rácios de desigualdade do rendimento bruto declarado e do rendimento bruto declarado deduzido do IRS liquidado por agregado fiscal, 2017



Taxa de variação anual dos percentis do rendimento bruto declarado deduzido do IRS liquidado por agregado fiscal, 2016-2017



Coefficiente de Gini do rendimento bruto declarado deduzido do IRS liquidado por agregado fiscal, 2015 e 2017



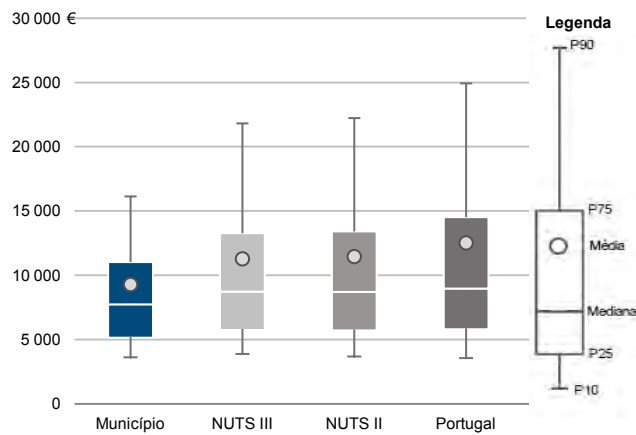
Município: **Penamacor**

NUTS III: **Beira Baixa**

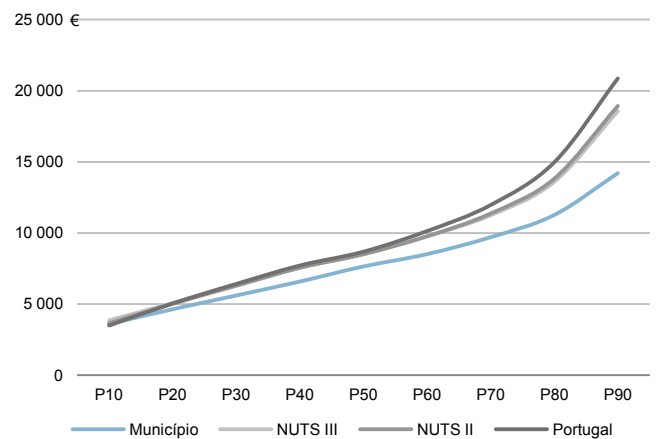
NUTS II: **Centro**

|                                 |       |  |        |
|---------------------------------|-------|--|--------|
| Informação do Município (2017)  |       |  |        |
| Sujeitos Passivos - A e B (Nº): | 3 201 | Rendimento bruto (milhares €):                           | 29 695 |
|                                 |       | Rendimento bruto deduzido do IRS liquidado (milhares €): | 27 300 |

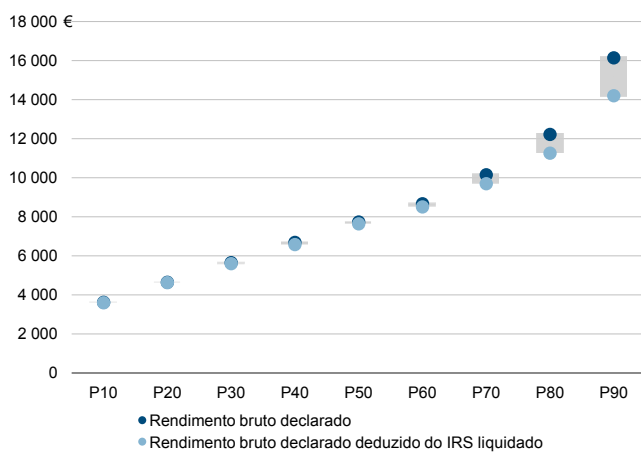
Média e percentis de rendimento bruto declarado por sujeito passivo, 2017



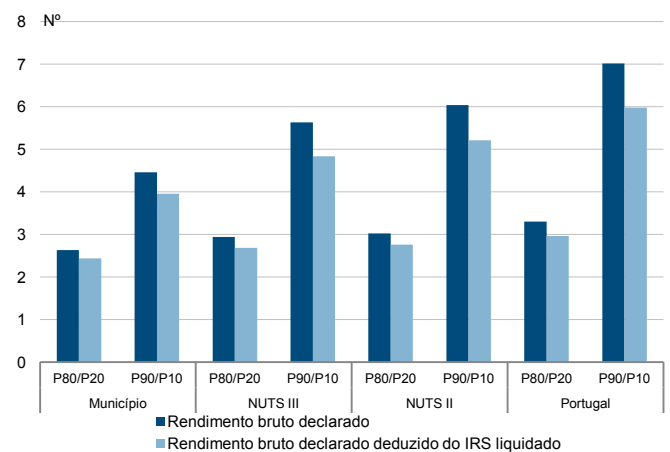
Percentis de rendimento bruto declarado deduzido do IRS liquidado por sujeito passivo, 2017



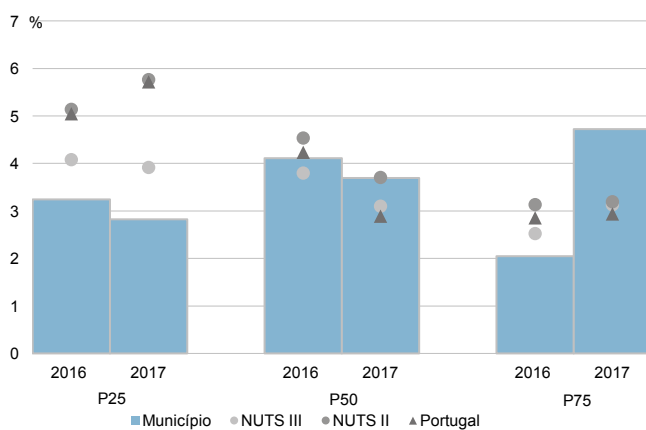
Percentis de rendimento bruto declarado e do rendimento bruto declarado deduzido do IRS liquidado por sujeito passivo, 2017



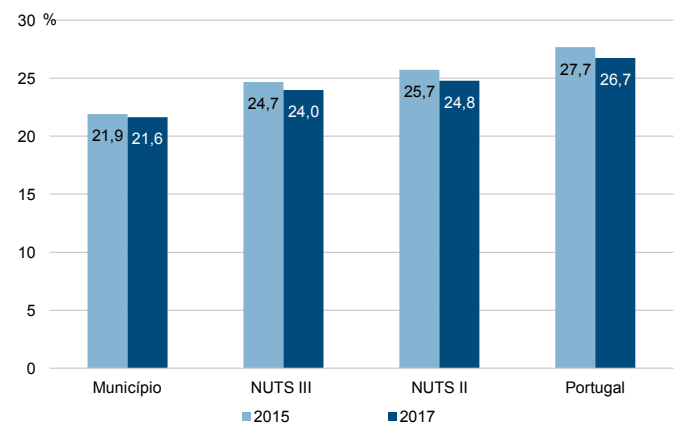
Rádios de desigualdade do rendimento bruto declarado e do rendimento bruto declarado deduzido do IRS liquidado por sujeito passivo, 2017



Taxa de variação anual dos percentis do rendimento bruto declarado deduzido do IRS liquidado por sujeito passivo, 2016-2017



Coefficiente de Gini do rendimento bruto declarado deduzido do IRS liquidado por sujeito passivo, 2015 e 2017





Município: **Prouença-a-Nova**

NUTS III: **Beira Baixa**

NUTS II: **Centro**

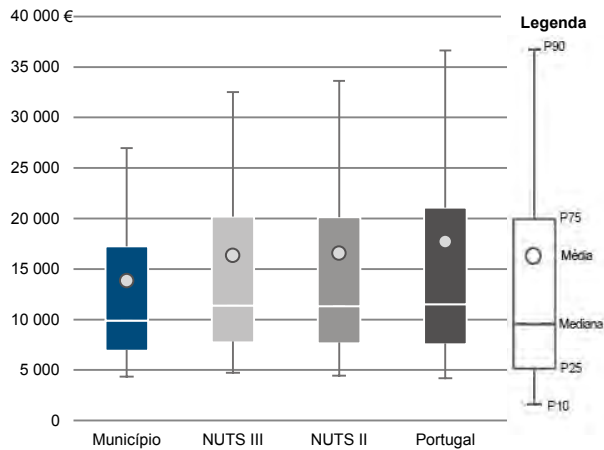
Informação do Município (2017)

Agregados Fiscais (Nº): 3 346

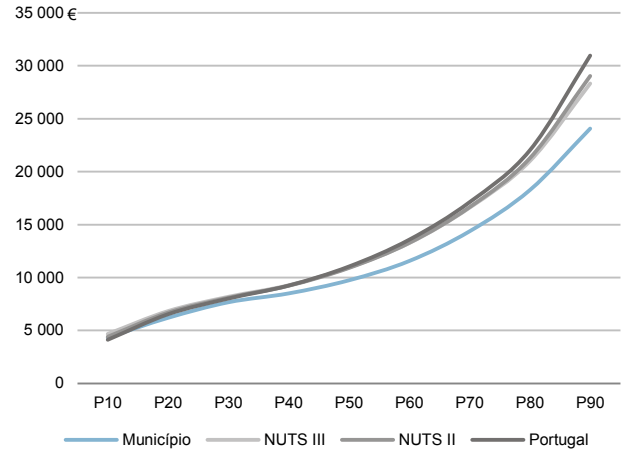
Rendimento bruto (milhares €): 46 325

Rendimento bruto deduzido do IRS liquidado (milhares €): 42 504

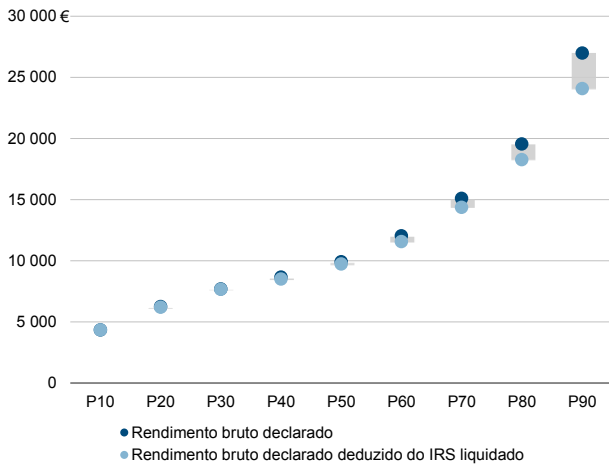
Média e percentis de rendimento bruto declarado por agregado fiscal, 2017



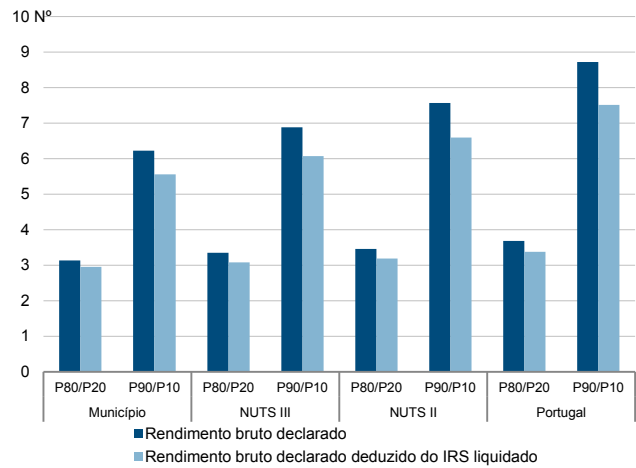
Percentis de rendimento bruto declarado deduzido do IRS liquidado por agregado fiscal, 2017



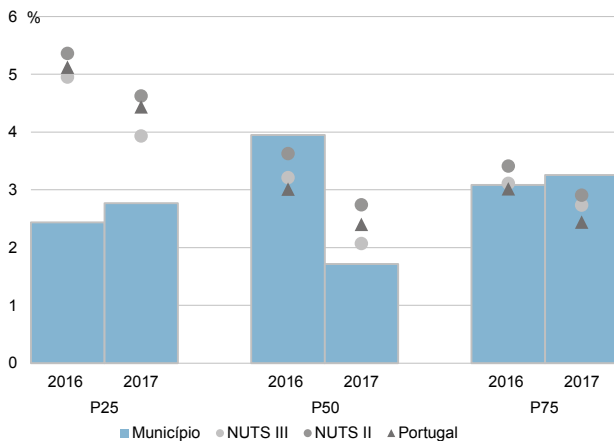
Percentis de rendimento bruto declarado e do rendimento bruto declarado deduzido do IRS liquidado por agregado fiscal, 2017



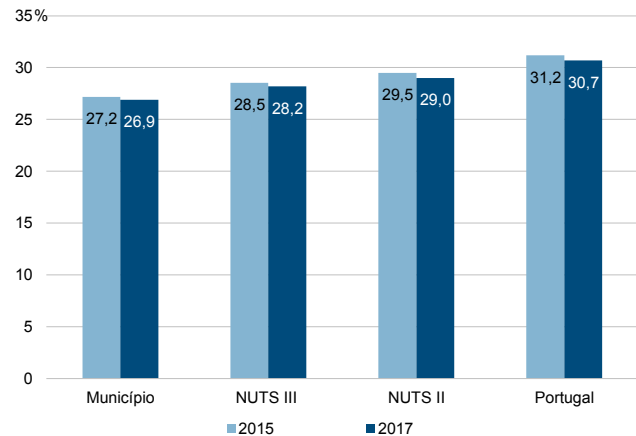
Rácios de desigualdade do rendimento bruto declarado e do rendimento bruto declarado deduzido do IRS liquidado por agregado fiscal, 2017



Taxa de variação anual dos percentis do rendimento bruto declarado deduzido do IRS liquidado por agregado fiscal, 2016-2017



Coefficiente de Gini do rendimento bruto declarado deduzido do IRS liquidado por agregado fiscal, 2015 e 2017



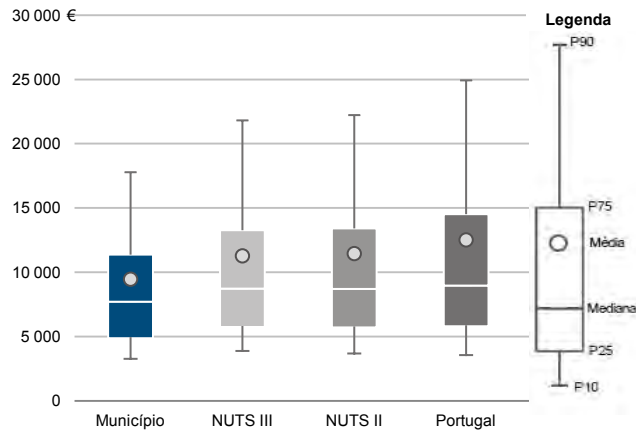
Município: **Proença-a-Nova**

NUTS III: **Beira Baixa**

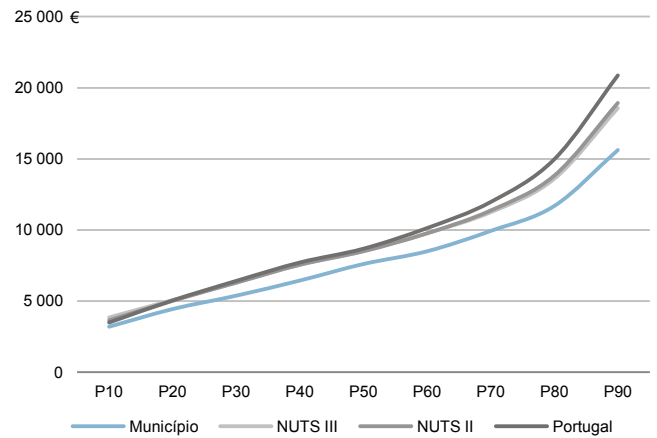
NUTS II: **Centro**

|                                 |       |  |        |
|---------------------------------|-------|--|--------|
| Informação do Município (2017)  |       |  |        |
| Sujeitos Passivos - A e B (Nº): | 4 898 | Rendimento bruto (milhares €):                           | 46 325 |
|                                 |       | Rendimento bruto deduzido do IRS liquidado (milhares €): | 42 504 |

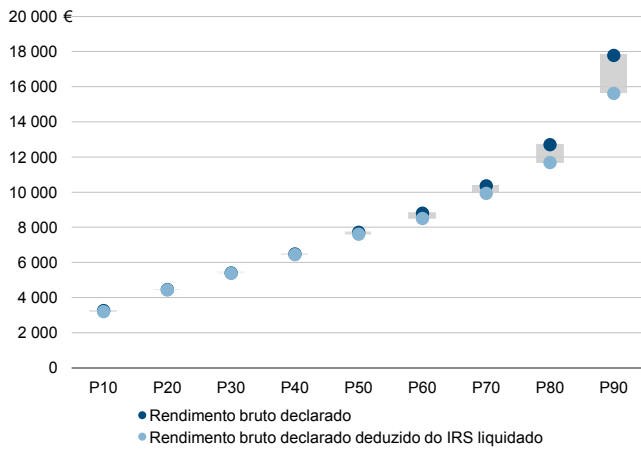
Média e percentis de rendimento bruto declarado por sujeito passivo, 2017



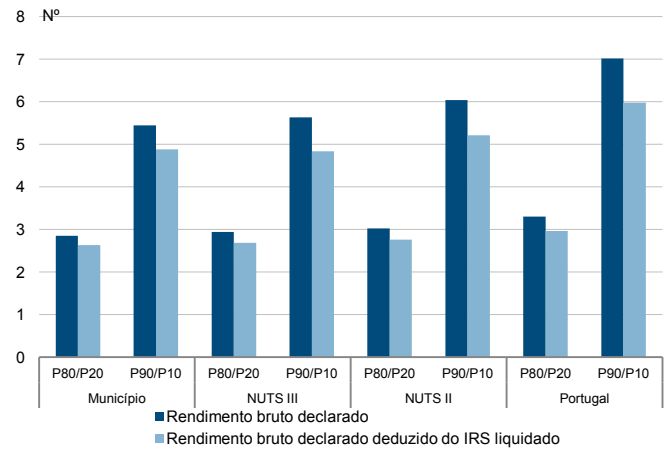
Percentis de rendimento bruto declarado deduzido do IRS liquidado por sujeito passivo, 2017



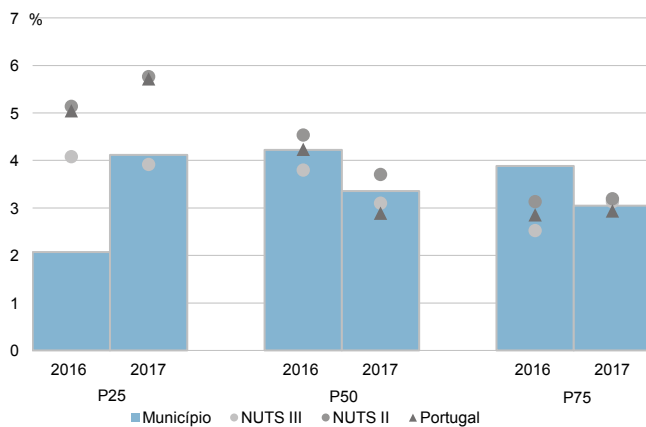
Percentis de rendimento bruto declarado e do rendimento bruto declarado deduzido do IRS liquidado por sujeito passivo, 2017



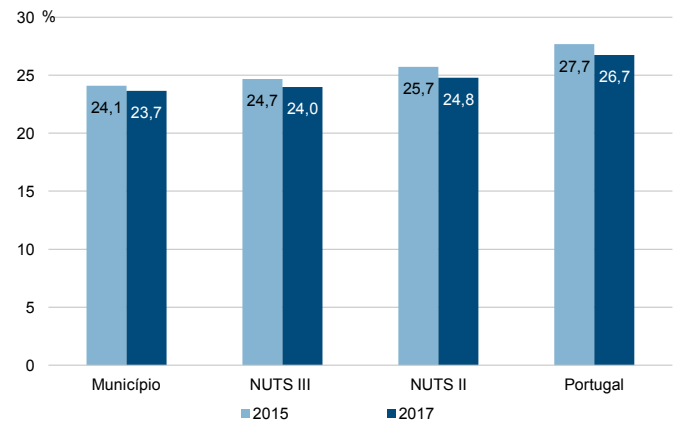
Rádios de desigualdade do rendimento bruto declarado e do rendimento bruto declarado deduzido do IRS liquidado por sujeito passivo, 2017



Taxa de variação anual dos percentis do rendimento bruto declarado deduzido do IRS liquidado por sujeito passivo, 2016-2017



Coefficiente de Gini do rendimento bruto declarado deduzido do IRS liquidado por sujeito passivo, 2015 e 2017



Município: **Vila Velha de Ródão**

NUTS III: **Beira Baixa**

NUTS II: **Centro**

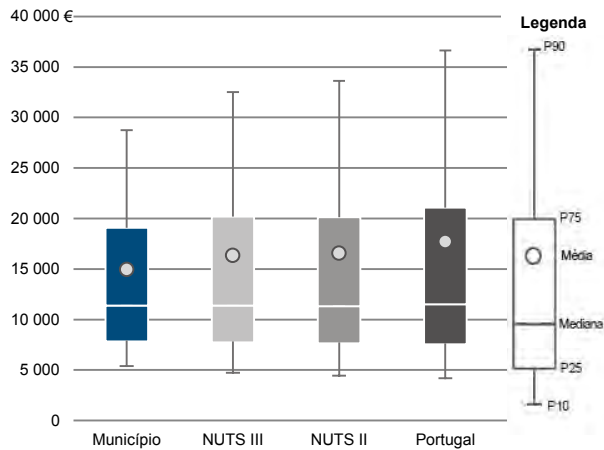
Informação do Município (2017)

Agregados Fiscais (Nº): 1 625

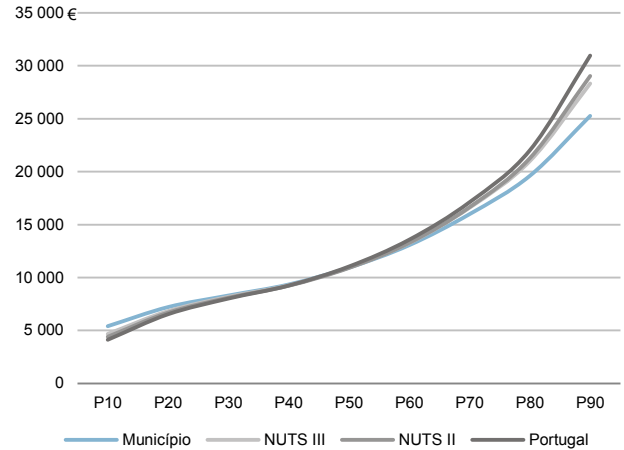
Rendimento bruto (milhares €): 24 285

Rendimento bruto deduzido do IRS liquidado (milhares €): 22 215

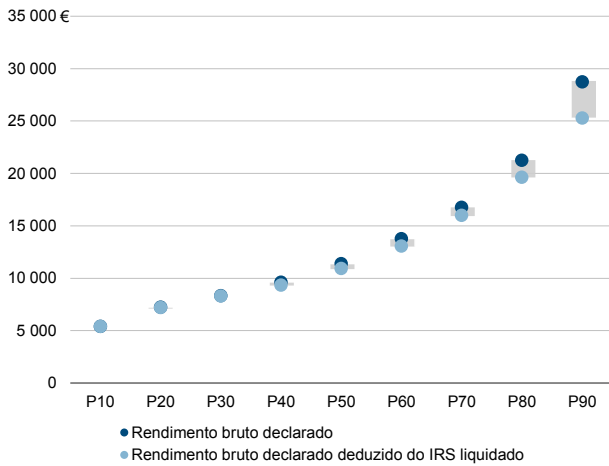
Média e percentis de rendimento bruto declarado por agregado fiscal, 2017



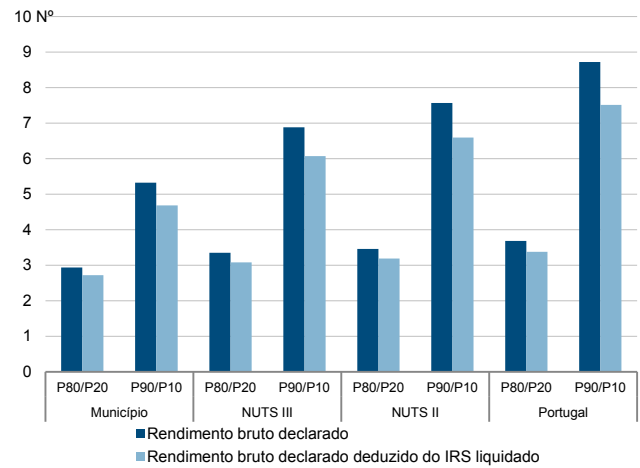
Percentis de rendimento bruto declarado deduzido do IRS liquidado por agregado fiscal, 2017



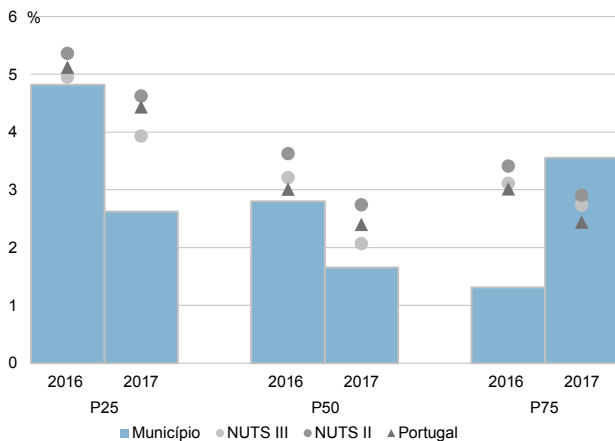
Percentis de rendimento bruto declarado e do rendimento bruto declarado deduzido do IRS liquidado por agregado fiscal, 2017



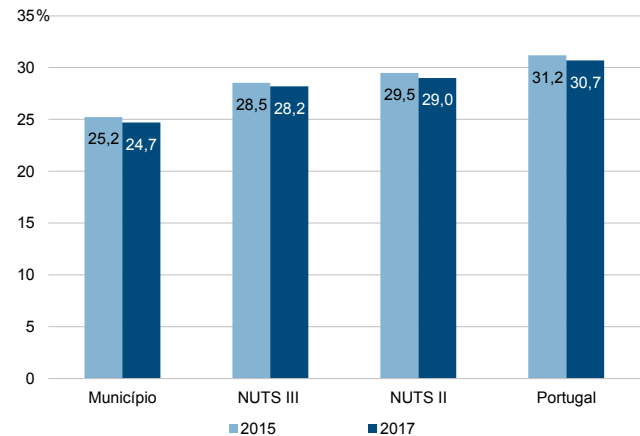
Rácios de desigualdade do rendimento bruto declarado e do rendimento bruto declarado deduzido do IRS liquidado por agregado fiscal, 2017



Taxa de variação anual dos percentis do rendimento bruto declarado deduzido do IRS liquidado por agregado fiscal, 2016-2017



Coefficiente de Gini do rendimento bruto declarado deduzido do IRS liquidado por agregado fiscal, 2015 e 2017



Município: Vila Velha de Ródão

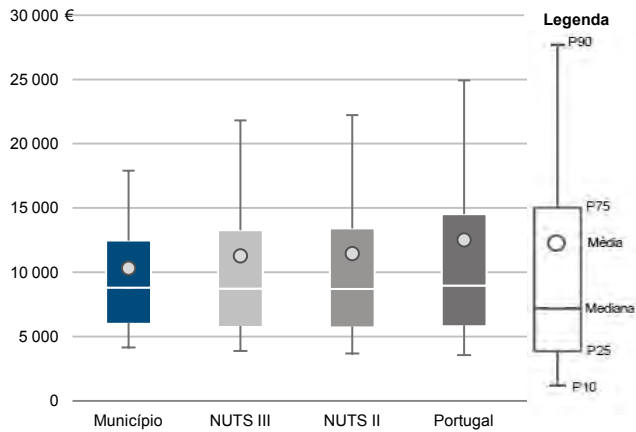
NUTS III: Beira Baixa

NUTS II: Centro

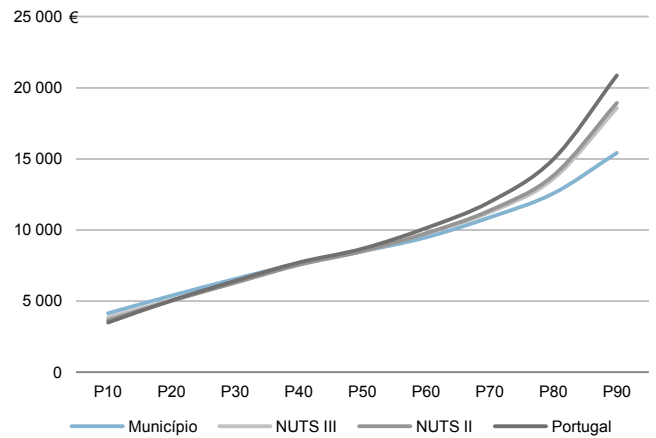
Informação do Município (2017)

Sujeitos Passivos - A e B (Nº): 2 354    Rendimento bruto (milhares €): 24 285    Rendimento bruto deduzido do IRS liquidado (milhares €): 22 215

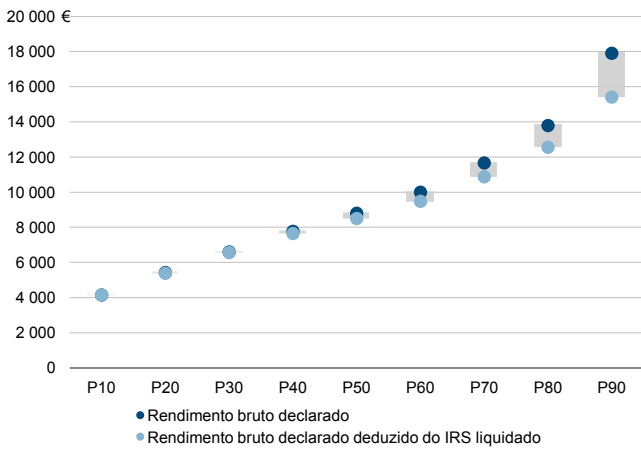
Média e percentis de rendimento bruto declarado por sujeito passivo, 2017



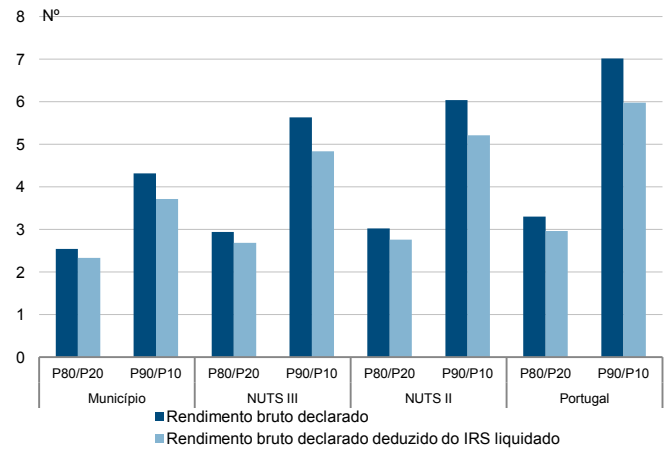
Percentis de rendimento bruto declarado deduzido do IRS liquidado por sujeito passivo, 2017



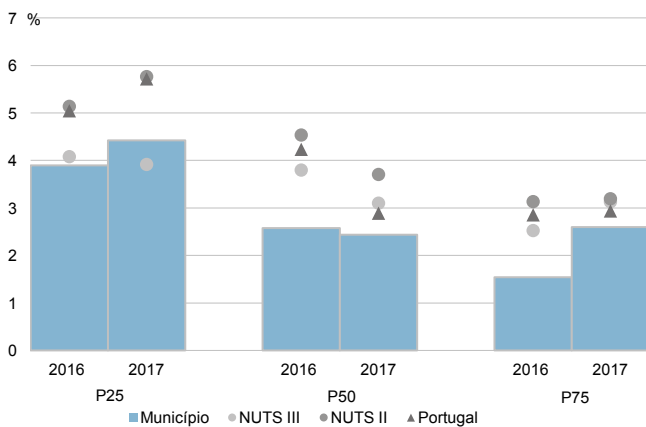
Percentis de rendimento bruto declarado e do rendimento bruto declarado deduzido do IRS liquidado por sujeito passivo, 2017



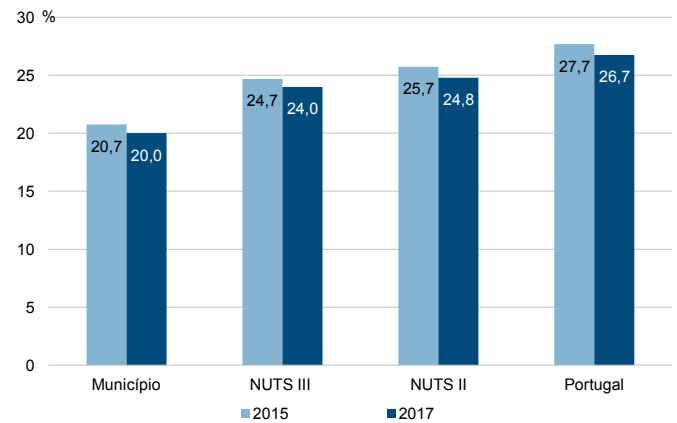
Rádios de desigualdade do rendimento bruto declarado e do rendimento bruto declarado deduzido do IRS liquidado por sujeito passivo, 2017



Taxa de variação anual dos percentis do rendimento bruto declarado deduzido do IRS liquidado por sujeito passivo, 2016-2017



Coefficiente de Gini do rendimento bruto declarado deduzido do IRS liquidado por sujeito passivo, 2015 e 2017

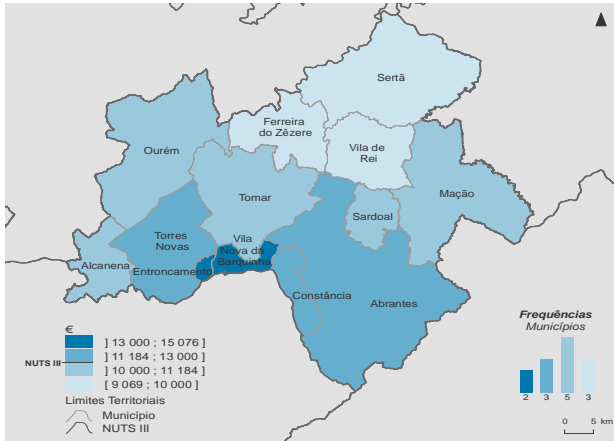


**NUTS III: Médio Tejo**

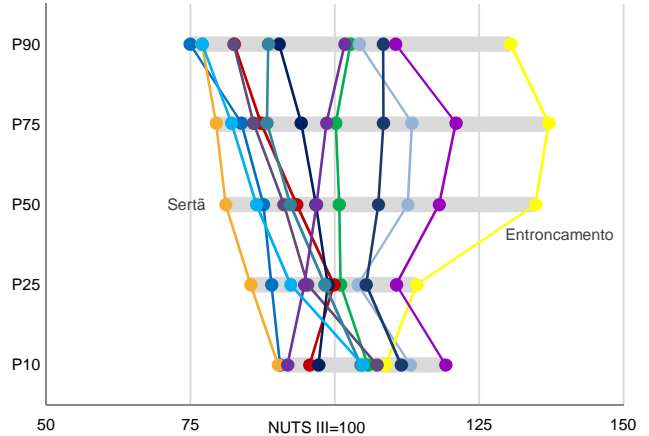
**NUTS II: Centro**

|                                |         |   |           |
|--------------------------------|---------|---|-----------|
| Informação da NUTS III (2017)  |         |   |           |
| <b>Agregados Fiscais (Nº):</b> | 113 970 | <b>Rendimento bruto (milhares €):</b>                           | 1 804 045 |
|                                |         | <b>Rendimento bruto deduzido do IRS liquidado (milhares €):</b> | 1 628 706 |

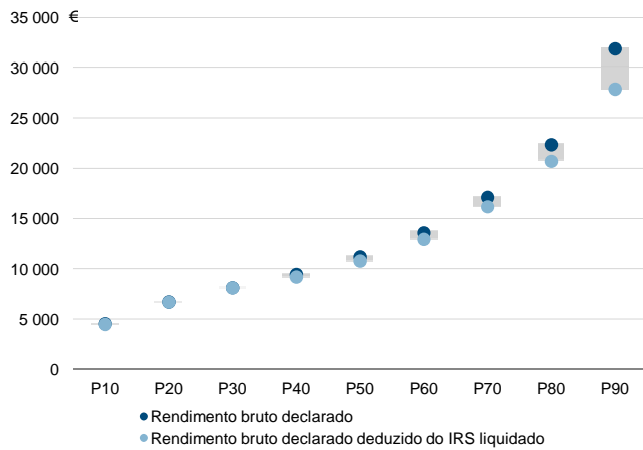
Rendimento bruto declarado mediano por agregado fiscal, 2017



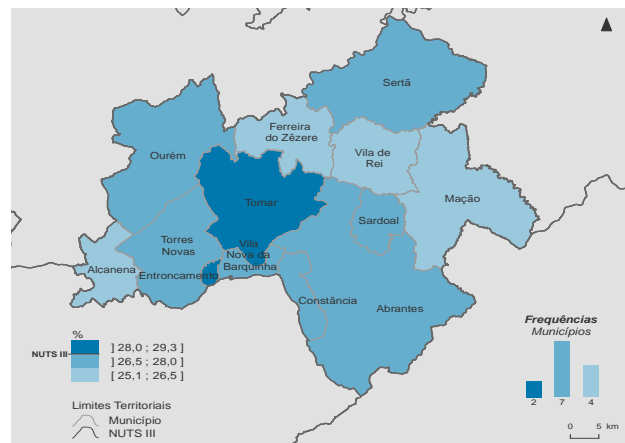
Percentis de rendimento bruto declarado por agregado fiscal (NUTS III=100) nos municípios, 2017



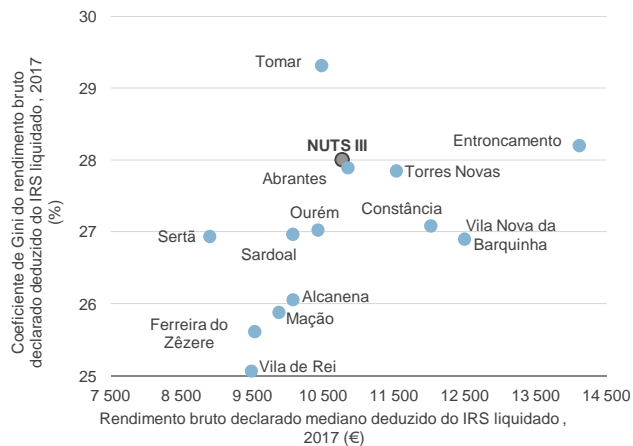
Percentis de rendimento bruto declarado e do rendimento bruto declarado deduzido do IRS liquidado por agregado fiscal, 2017



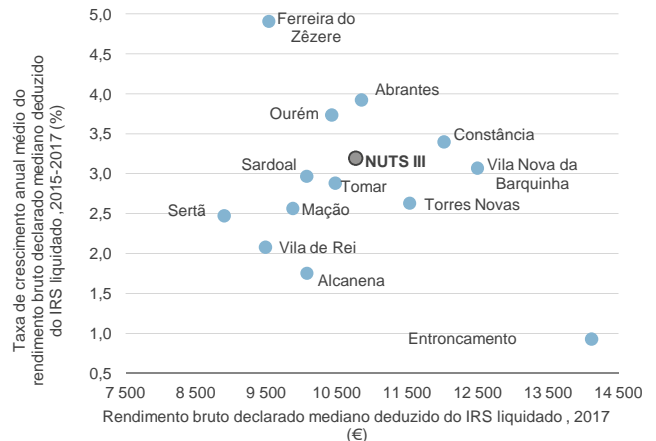
Coefficiente de Gini do rendimento bruto declarado deduzido do IRS liquidado por agregado fiscal, 2017



Mediana e Coeficiente de Gini do rendimento bruto declarado deduzido do IRS liquidado por agregado fiscal, 2017



Mediana e taxa de crescimento anual médio do rendimento bruto declarado deduzido do IRS liquidado por agregado fiscal, 2015-2017



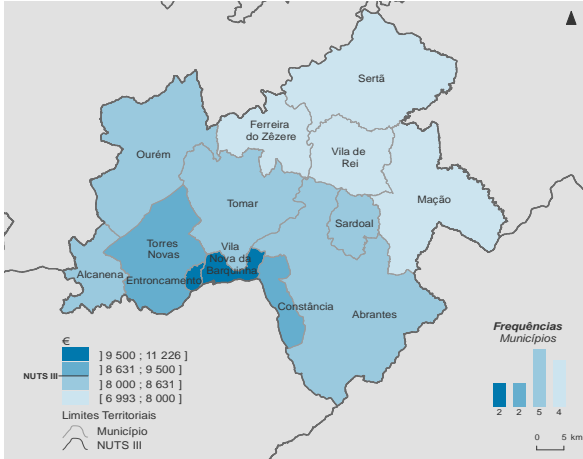
**NUTS III: Médio Tejo**

**NUTS II: Centro**

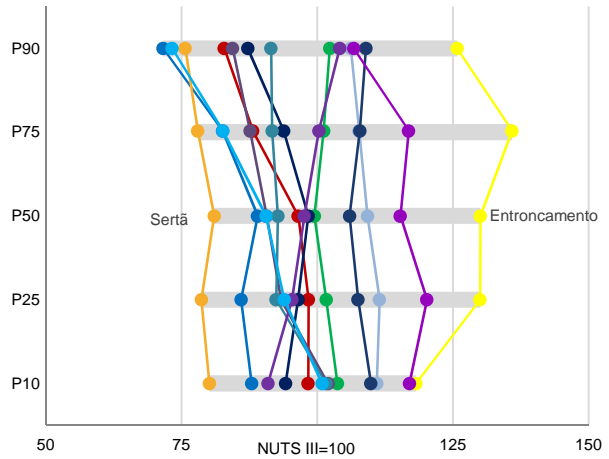
Informação da NUTS III (2017)

**Sujeitos Passivos - A e B (Nº):** 163 654    **Rendimento bruto (milhares €):** 1 804 045    **Rendimento bruto deduzido do IRS liquidado (milhares €):** 1 628 706

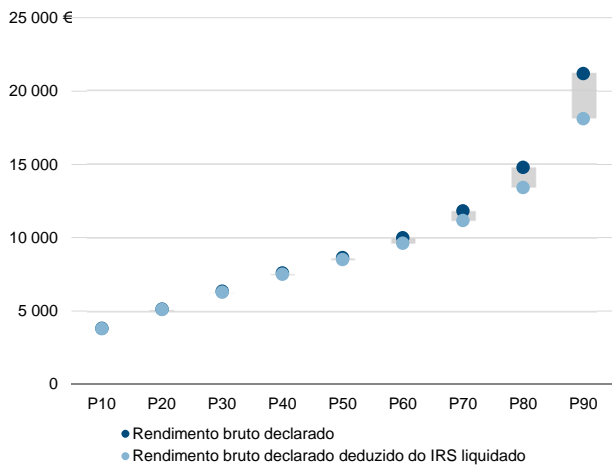
Rendimento bruto declarado mediano por sujeito passivo, 2017



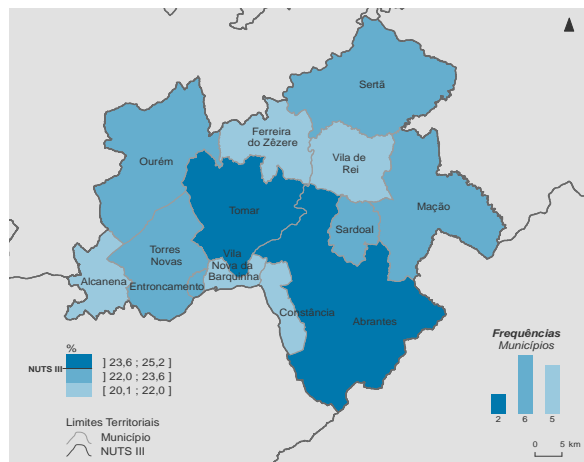
Percentis de rendimento bruto declarado por sujeito passivo (NUTS III=100) nos municípios, 2017



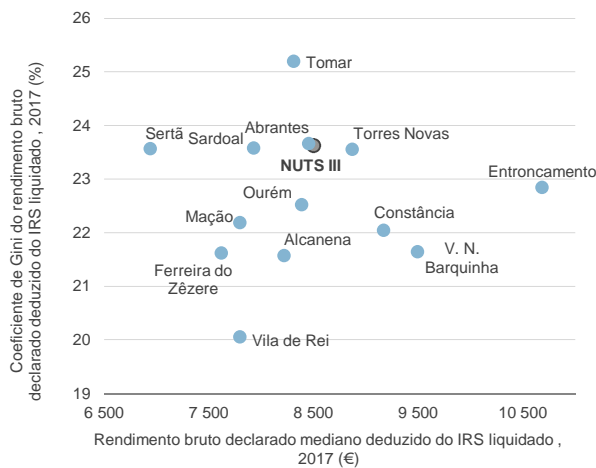
Percentis de rendimento bruto declarado e do rendimento bruto declarado deduzido do IRS liquidado por sujeito passivo, 2017



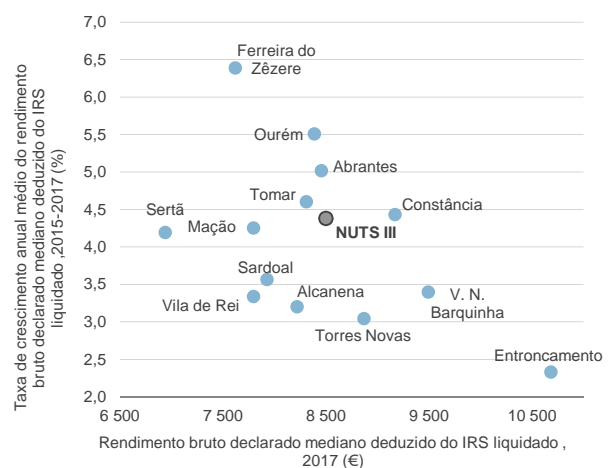
Coefficiente de Gini do rendimento bruto declarado deduzido do IRS liquidado por sujeito passivo, 2017



Mediana e Coeficiente de Gini do rendimento bruto declarado deduzido do IRS liquidado por sujeito passivo, 2017



Mediana e taxa de crescimento anual médio do rendimento bruto declarado deduzido do IRS liquidado por sujeito passivo, 2015-2017



Município: **Abrantes**

NUTS III: **Médio Tejo**

NUTS II: **Centro**

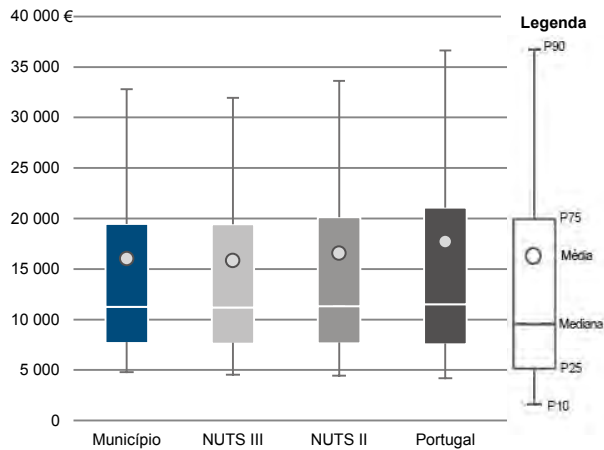
Informação do Município (2017)

Agregados Fiscais (Nº): 17 772

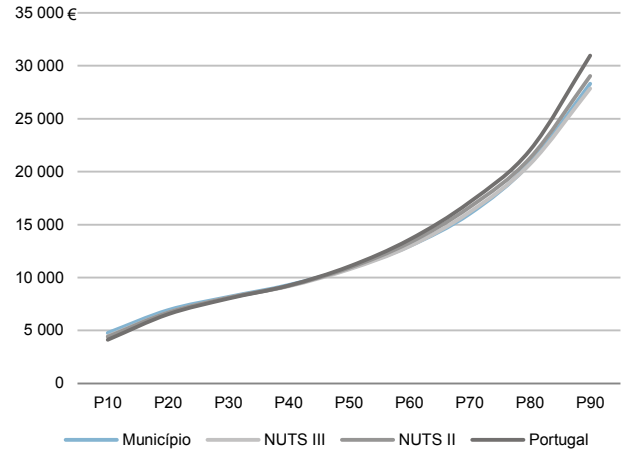
Rendimento bruto (milhares €): 284 602

Rendimento bruto deduzido do IRS liquidado (milhares €): 256 636

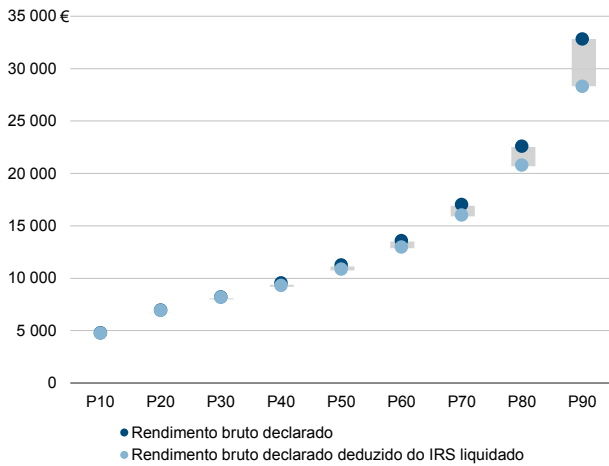
Média e percentis de rendimento bruto declarado por agregado fiscal, 2017



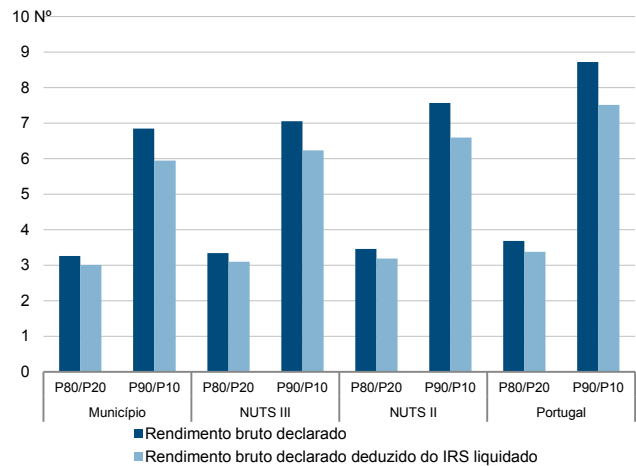
Percentis de rendimento bruto declarado deduzido do IRS liquidado por agregado fiscal, 2017



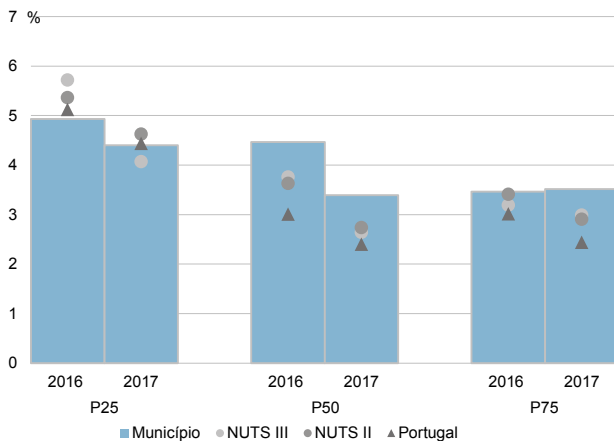
Percentis de rendimento bruto declarado e do rendimento bruto declarado deduzido do IRS liquidado por agregado fiscal, 2017



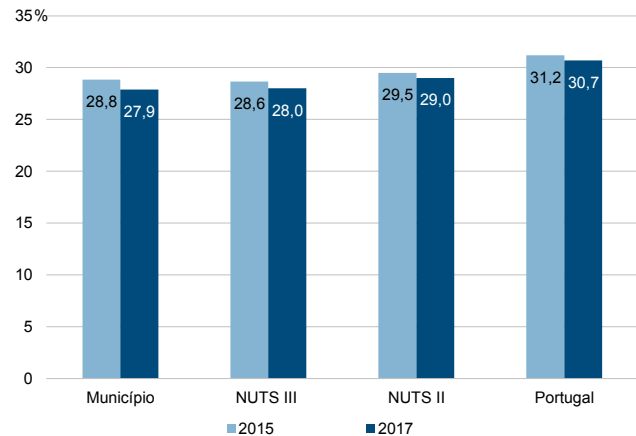
Rácios de desigualdade do rendimento bruto declarado e do rendimento bruto declarado deduzido do IRS liquidado por agregado fiscal, 2017



Taxa de variação anual dos percentis do rendimento bruto declarado deduzido do IRS liquidado por agregado fiscal, 2016-2017



Coefficiente de Gini do rendimento bruto declarado deduzido do IRS liquidado por agregado fiscal, 2015 e 2017



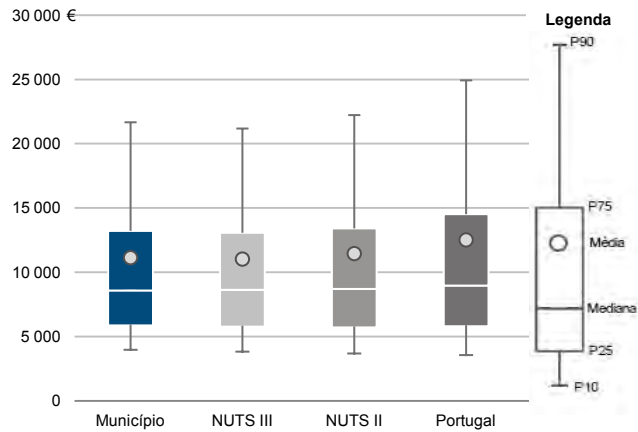
Município: **Abrantes**

NUTS III: **Médio Tejo**

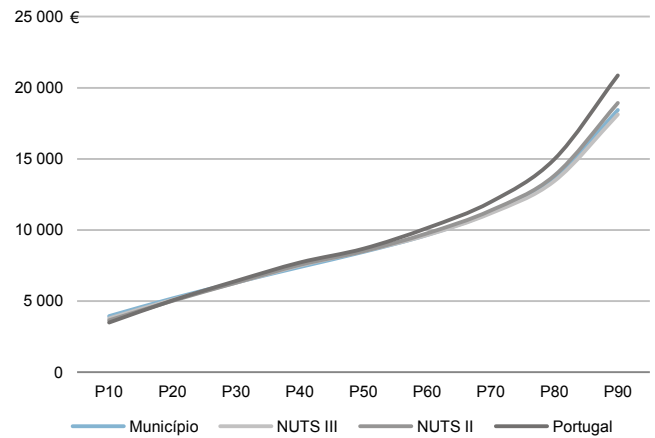
NUTS II: **Centro**

|                                 |        |  |         |
|---------------------------------|--------|--|---------|
| Informação do Município (2017)  |        |  |         |
| Sujeitos Passivos - A e B (Nº): | 25 566 | Rendimento bruto (milhares €):                           | 284 602 |
|                                 |        | Rendimento bruto deduzido do IRS liquidado (milhares €): | 256 636 |

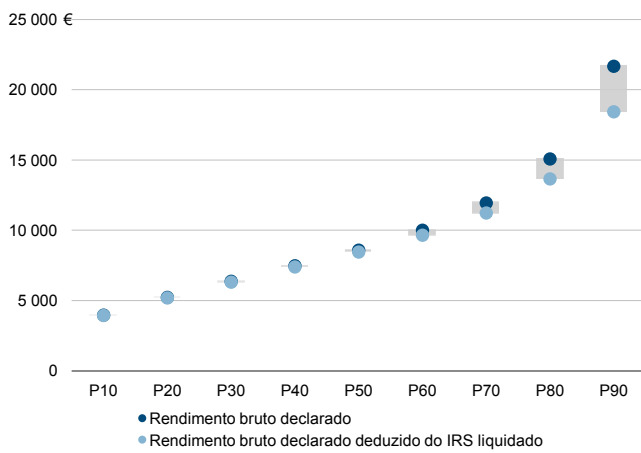
Média e percentis de rendimento bruto declarado por sujeito passivo, 2017



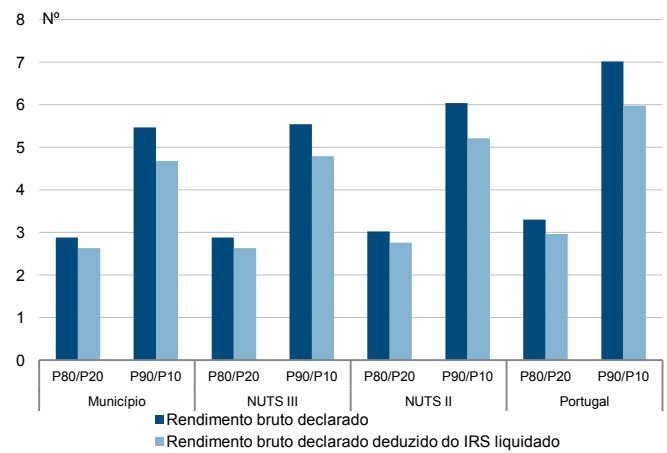
Percentis de rendimento bruto declarado deduzido do IRS liquidado por sujeito passivo, 2017



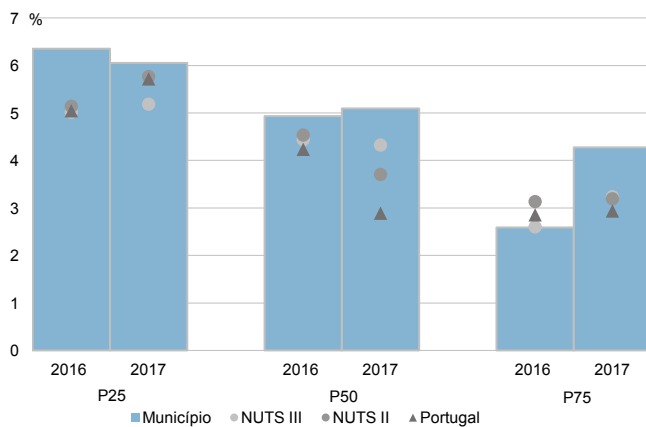
Percentis de rendimento bruto declarado e do rendimento bruto declarado deduzido do IRS liquidado por sujeito passivo, 2017



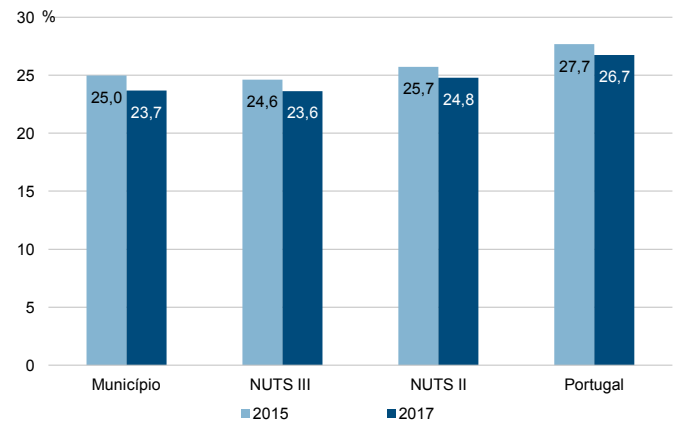
Rádios de desigualdade do rendimento bruto declarado e do rendimento bruto declarado deduzido do IRS liquidado por sujeito passivo, 2017



Taxa de variação anual dos percentis do rendimento bruto declarado deduzido do IRS liquidado por sujeito passivo, 2016-2017



Coefficiente de Gini do rendimento bruto declarado deduzido do IRS liquidado por sujeito passivo, 2015 e 2017





Município: **Alcanena**

NUTS III: **Médio Tejo**

NUTS II: **Centro**

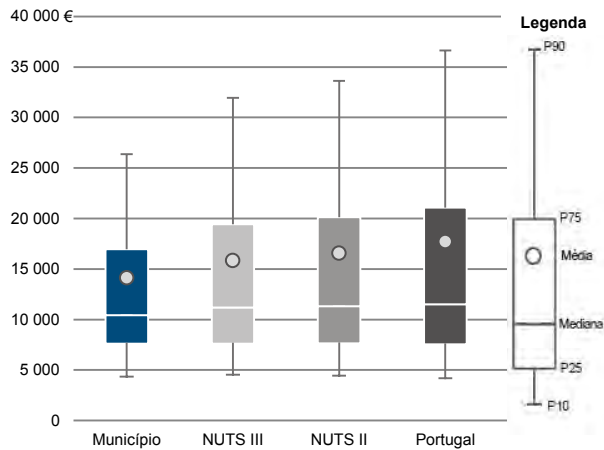
Informação do Município (2017)

Agregados Fiscais (Nº): 6 776

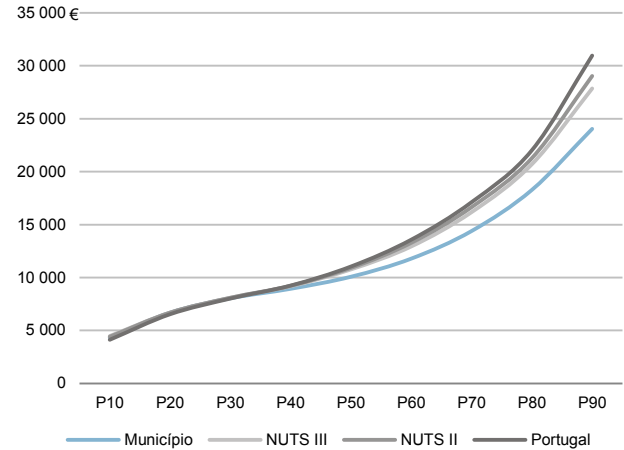
Rendimento bruto (milhares €): 95 727

Rendimento bruto deduzido do IRS liquidado (milhares €): 87 840

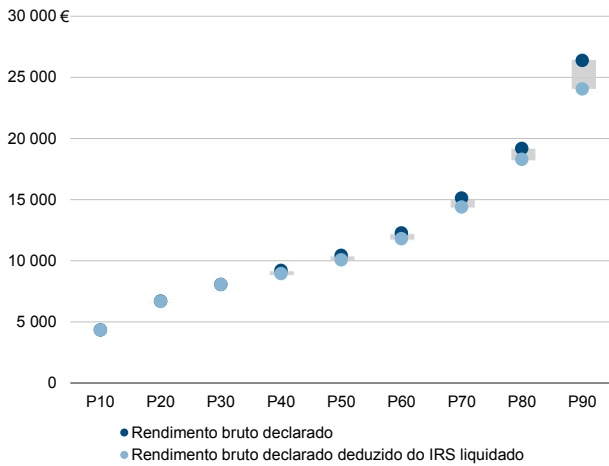
Média e percentis de rendimento bruto declarado por agregado fiscal, 2017



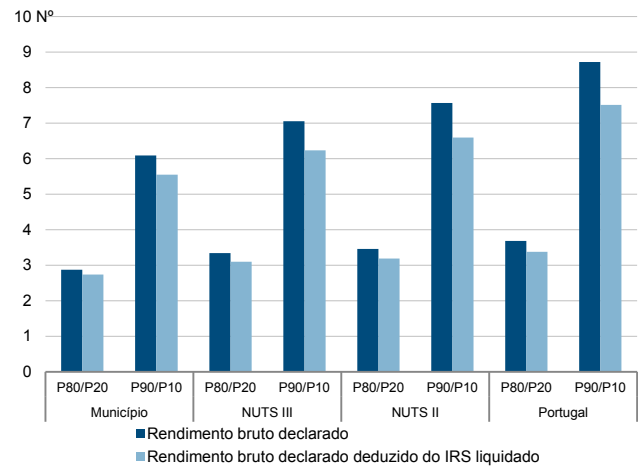
Percentis de rendimento bruto declarado deduzido do IRS liquidado por agregado fiscal, 2017



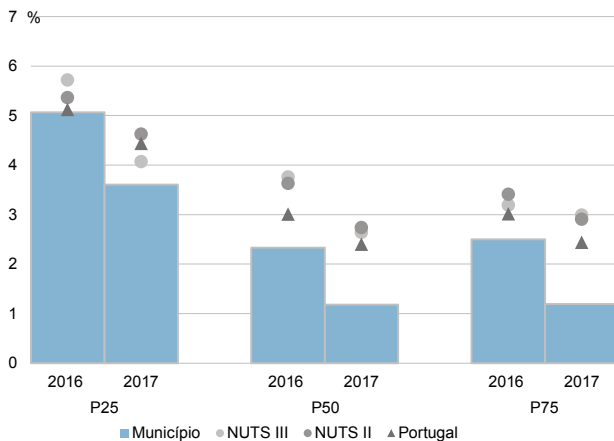
Percentis de rendimento bruto declarado e do rendimento bruto declarado deduzido do IRS liquidado por agregado fiscal, 2017



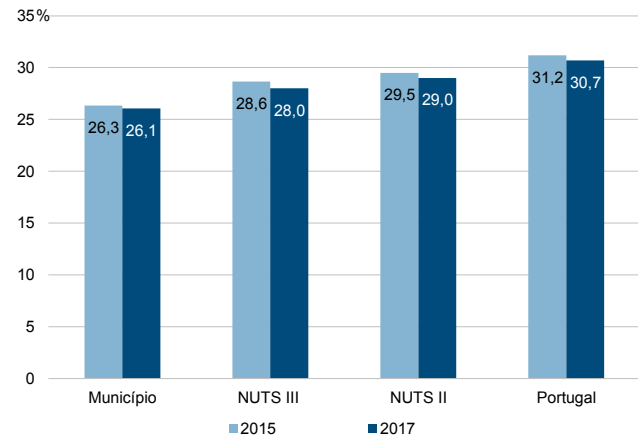
Rácios de desigualdade do rendimento bruto declarado e do rendimento bruto declarado deduzido do IRS liquidado por agregado fiscal, 2017



Taxa de variação anual dos percentis do rendimento bruto declarado deduzido do IRS liquidado por agregado fiscal, 2016-2017



Coefficiente de Gini do rendimento bruto declarado deduzido do IRS liquidado por agregado fiscal, 2015 e 2017



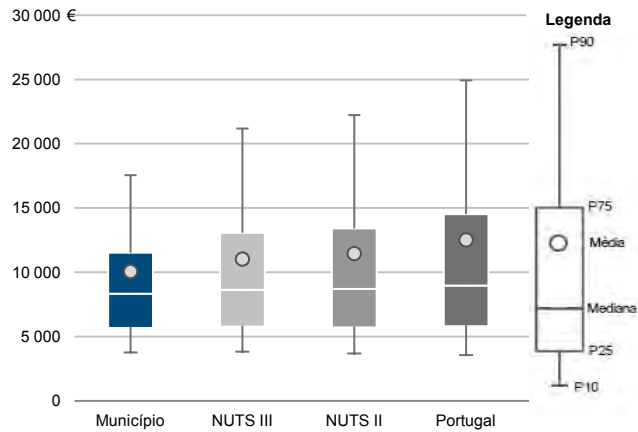
Município: **Alcanena**

NUTS III: **Médio Tejo**

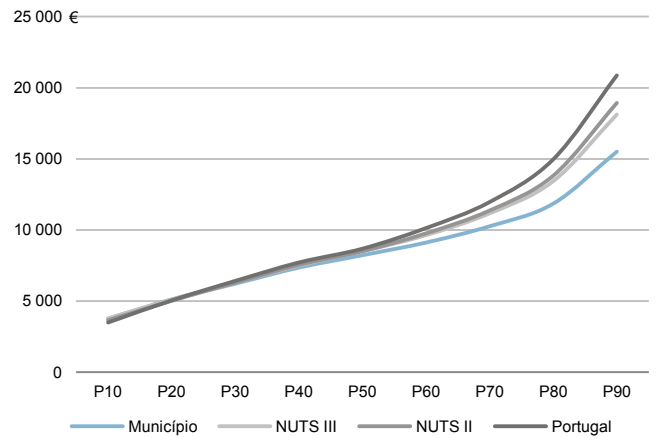
NUTS II: **Centro**

|                                 |       |  |        |
|---------------------------------|-------|--|--------|
| Informação do Município (2017)  |       |  |        |
| Sujeitos Passivos - A e B (Nº): | 9 520 | Rendimento bruto (milhares €):                           | 95 727 |
|                                 |       | Rendimento bruto deduzido do IRS liquidado (milhares €): | 87 840 |

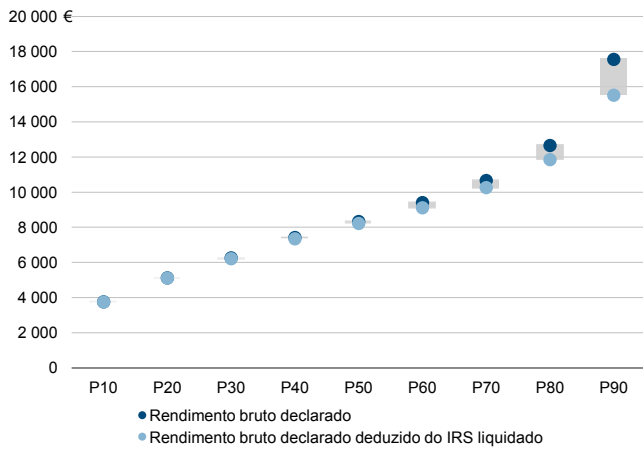
Média e percentis de rendimento bruto declarado por sujeito passivo, 2017



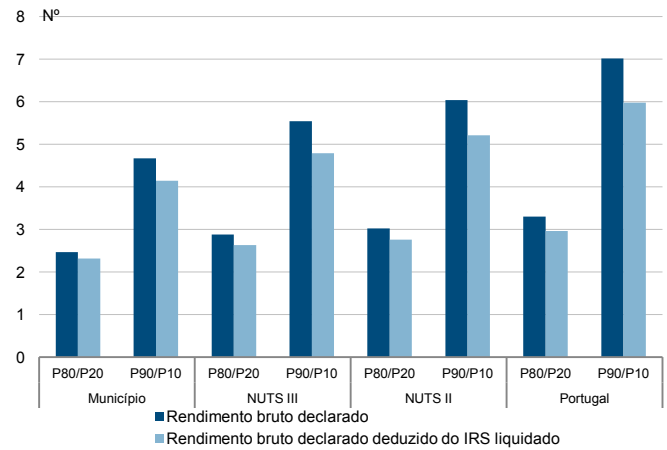
Percentis de rendimento bruto declarado deduzido do IRS liquidado por sujeito passivo, 2017



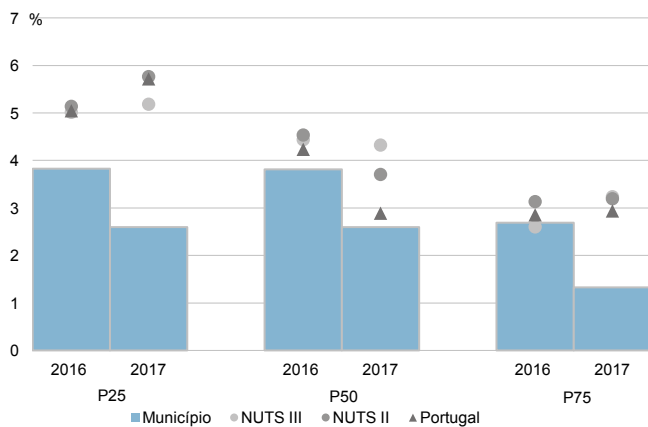
Percentis de rendimento bruto declarado e do rendimento bruto declarado deduzido do IRS liquidado por sujeito passivo, 2017



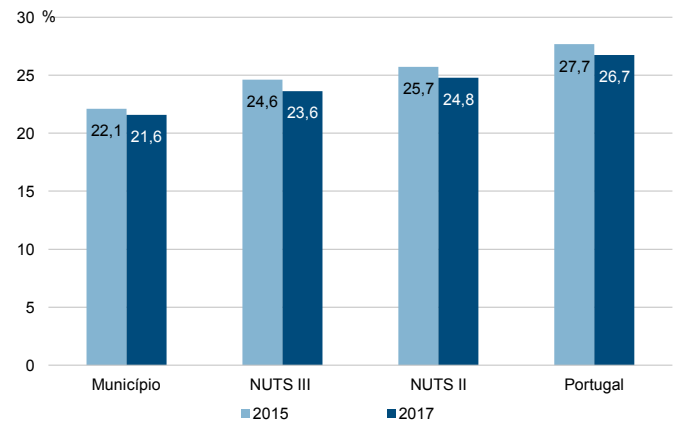
Rádios de desigualdade do rendimento bruto declarado e do rendimento bruto declarado deduzido do IRS liquidado por sujeito passivo, 2017



Taxa de variação anual dos percentis do rendimento bruto declarado deduzido do IRS liquidado por sujeito passivo, 2016-2017



Coefficiente de Gini do rendimento bruto declarado deduzido do IRS liquidado por sujeito passivo, 2015 e 2017



Município: **Constância**

NUTS III: **Médio Tejo**

NUTS II: **Centro**

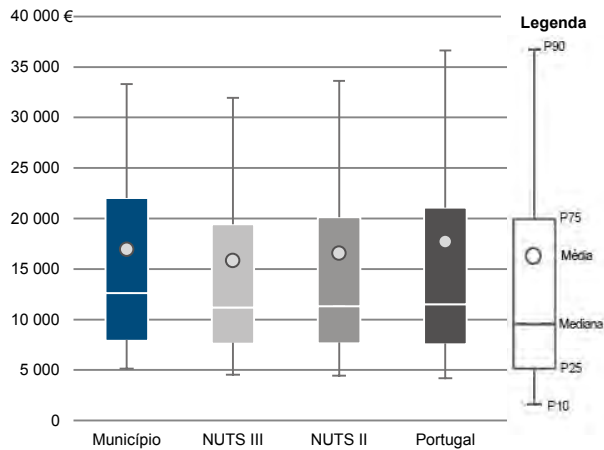
Informação do Município (2017)

Agregados Fiscais (Nº): 1 945

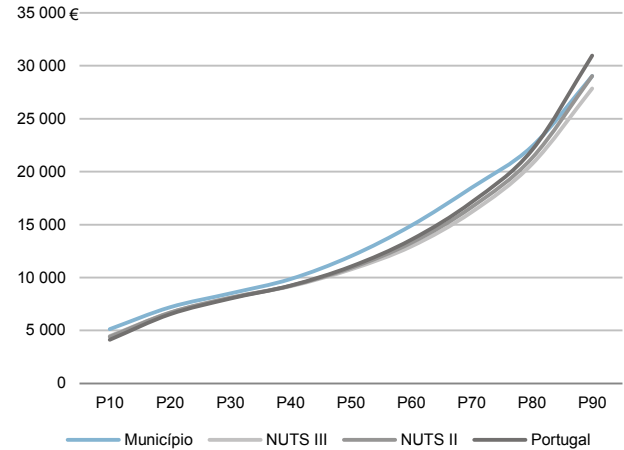
Rendimento bruto (milhares €): 32 923

Rendimento bruto deduzido do IRS liquidado (milhares €): 29 703

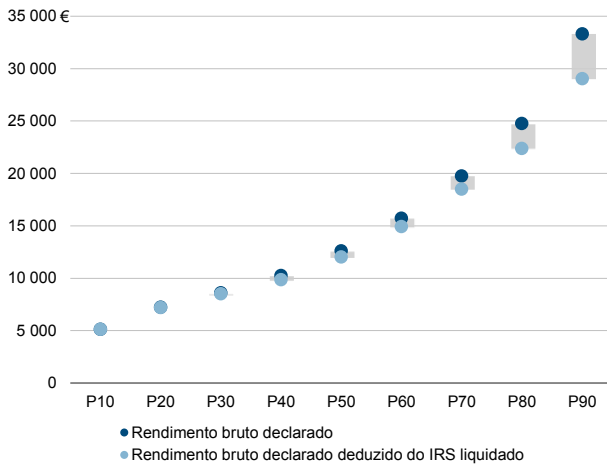
Média e percentis de rendimento bruto declarado por agregado fiscal, 2017



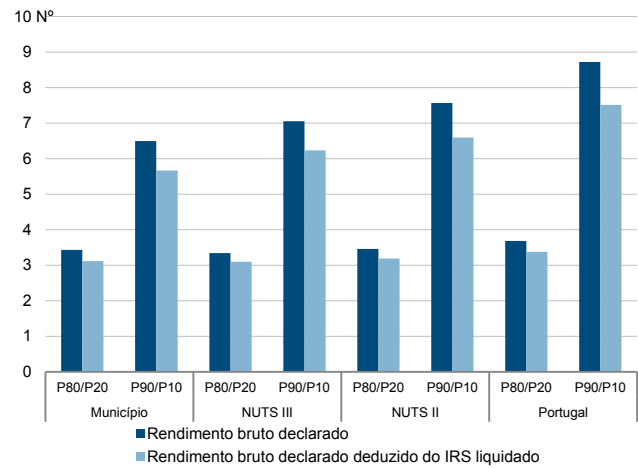
Percentis de rendimento bruto declarado deduzido do IRS liquidado por agregado fiscal, 2017



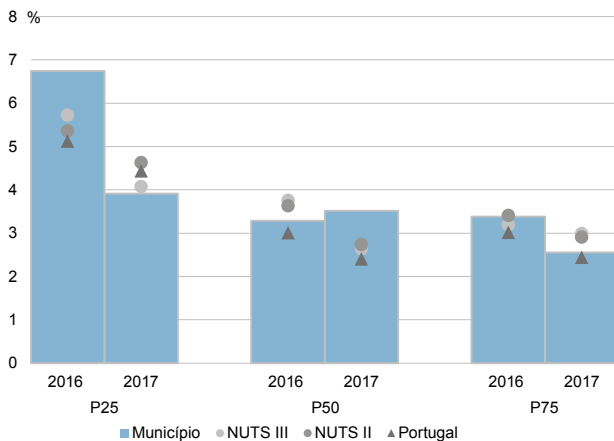
Percentis de rendimento bruto declarado e do rendimento bruto declarado deduzido do IRS liquidado por agregado fiscal, 2017



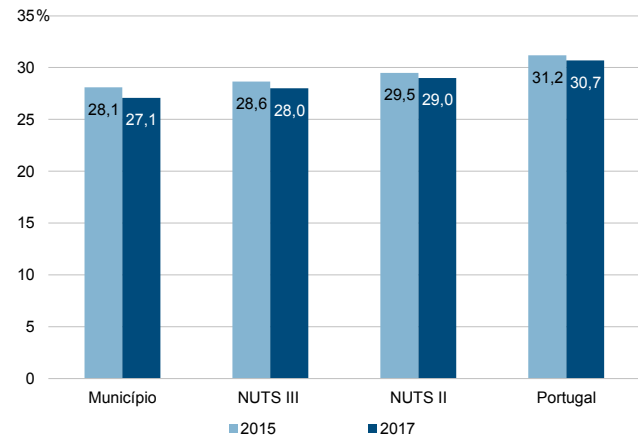
Rácios de desigualdade do rendimento bruto declarado e do rendimento bruto declarado deduzido do IRS liquidado por agregado fiscal, 2017



Taxa de variação anual dos percentis do rendimento bruto declarado deduzido do IRS liquidado por agregado fiscal, 2016-2017



Coefficiente de Gini do rendimento bruto declarado deduzido do IRS liquidado por agregado fiscal, 2015 e 2017



Município: **Constância**

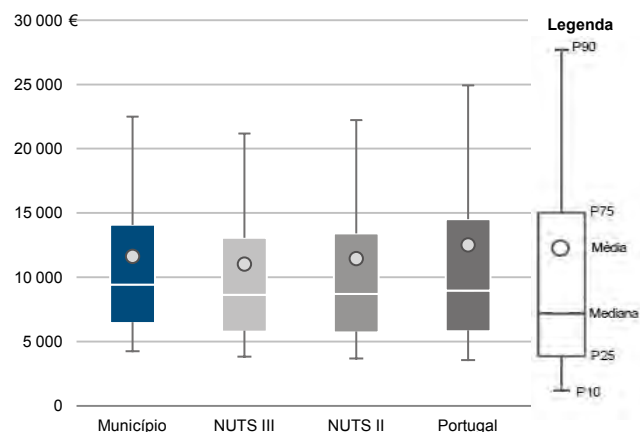
NUTS III: **Médio Tejo**

NUTS II: **Centro**

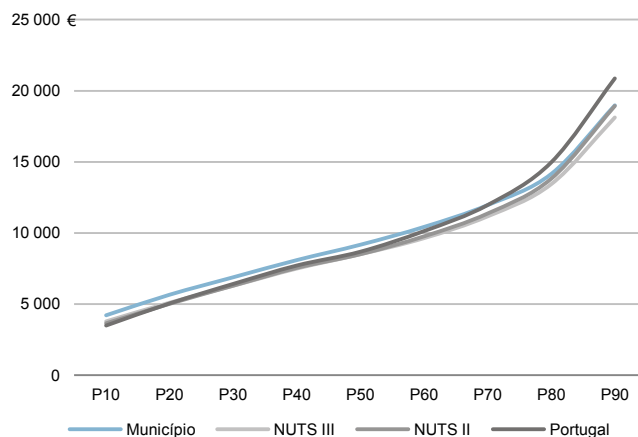
Informação do Município (2017)

Sujeitos Passivos - A e B (Nº): 2 832    Rendimento bruto (milhares €): 32 923    Rendimento bruto deduzido do IRS liquidado (milhares €): 29 703

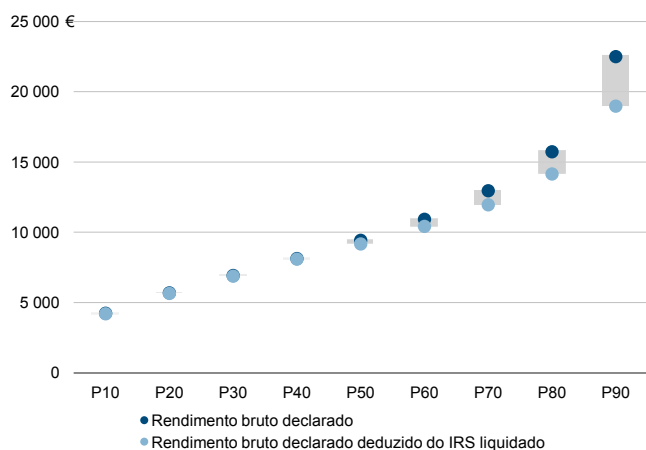
Média e percentis de rendimento bruto declarado por sujeito passivo, 2017



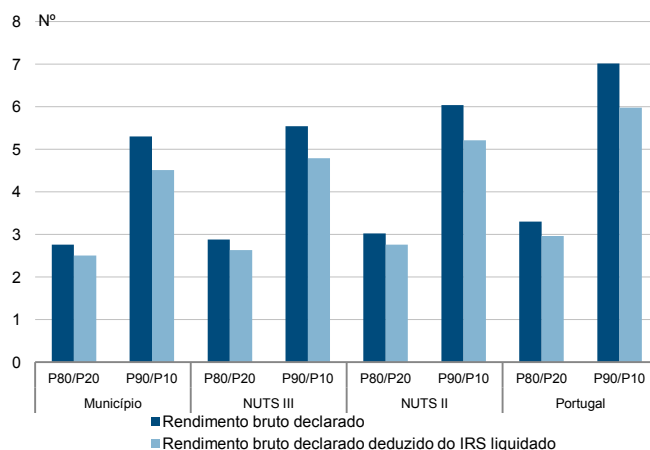
Percentis de rendimento bruto declarado deduzido do IRS liquidado por sujeito passivo, 2017



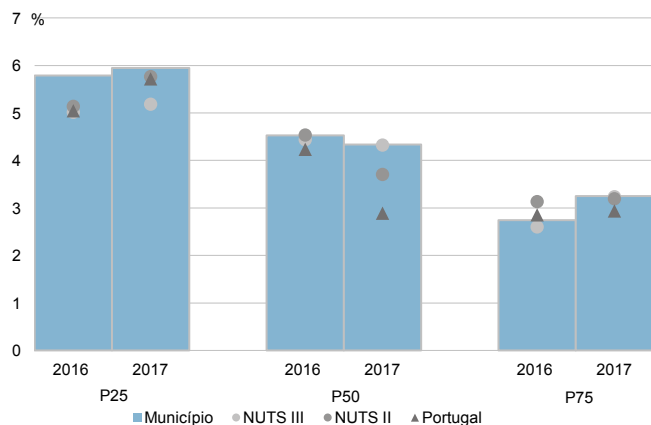
Percentis de rendimento bruto declarado e do rendimento bruto declarado deduzido do IRS liquidado por sujeito passivo, 2017



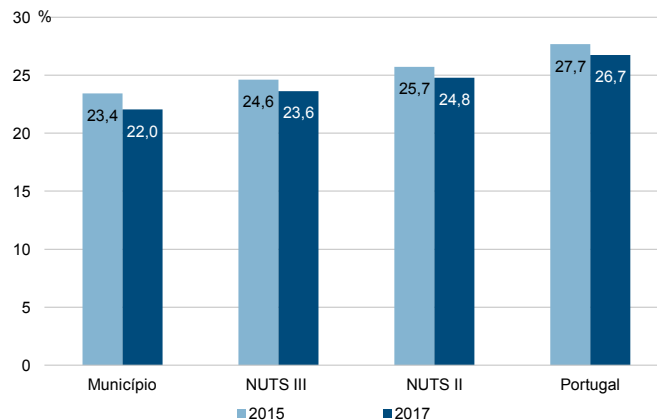
Rádios de desigualdade do rendimento bruto declarado e do rendimento bruto declarado deduzido do IRS liquidado por sujeito passivo, 2017



Taxa de variação anual dos percentis do rendimento bruto declarado deduzido do IRS liquidado por sujeito passivo, 2016-2017



Coefficiente de Gini do rendimento bruto declarado deduzido do IRS liquidado por sujeito passivo, 2015 e 2017



Município: **Entroncamento**

NUTS III: **Médio Tejo**

NUTS II: **Centro**

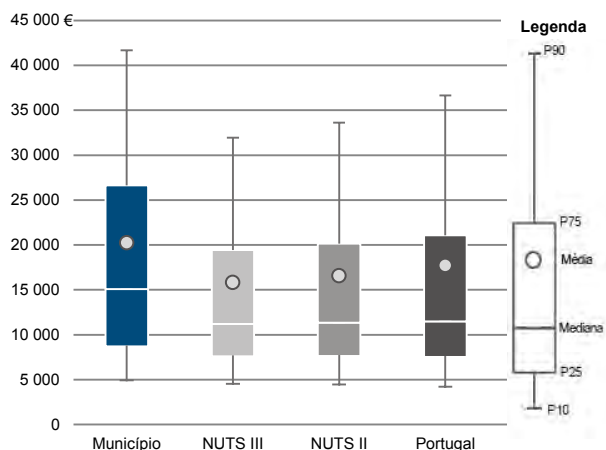
Informação do Município (2017)

Agregados Fiscais (Nº): 9 832

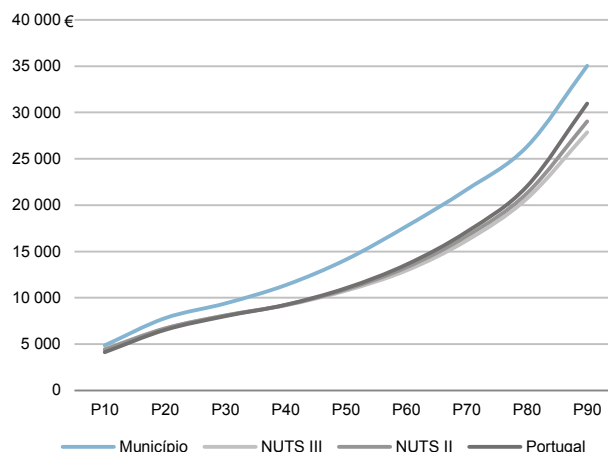
Rendimento bruto (milhares €): 198 945

Rendimento bruto deduzido do IRS liquidado (milhares €): 174 929

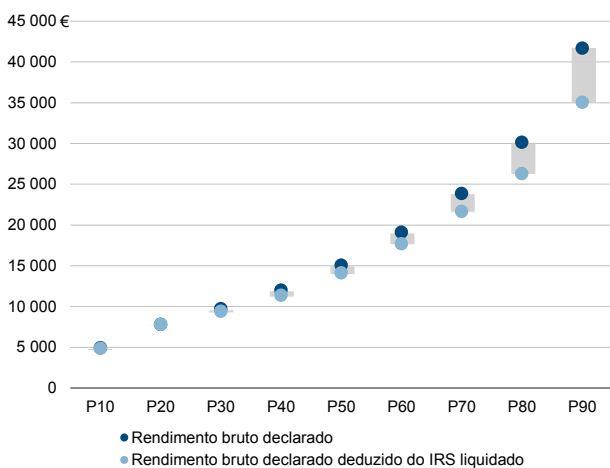
Média e percentis de rendimento bruto declarado por agregado fiscal, 2017



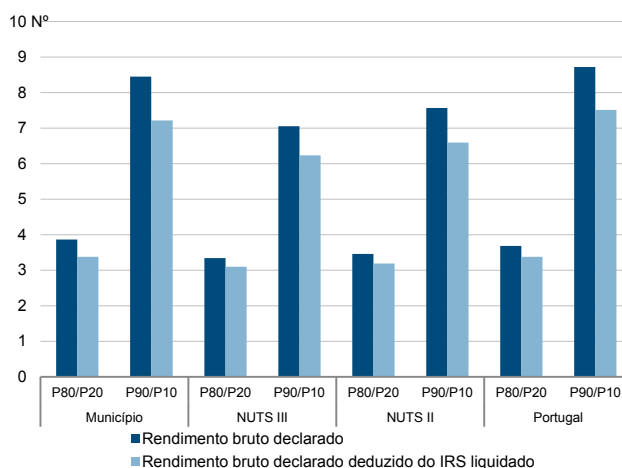
Percentis de rendimento bruto declarado deduzido do IRS liquidado por agregado fiscal, 2017



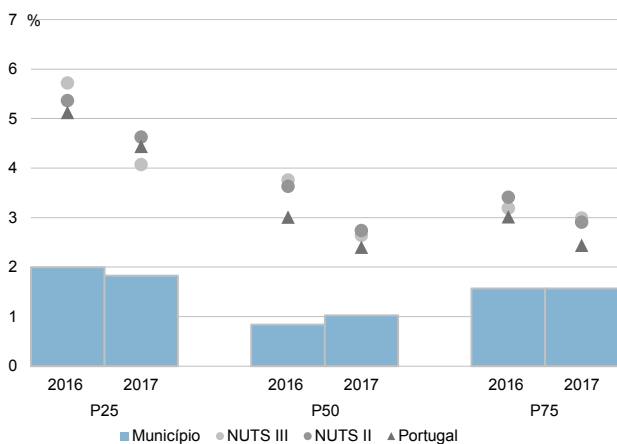
Percentis de rendimento bruto declarado e do rendimento bruto declarado deduzido do IRS liquidado por agregado fiscal, 2017



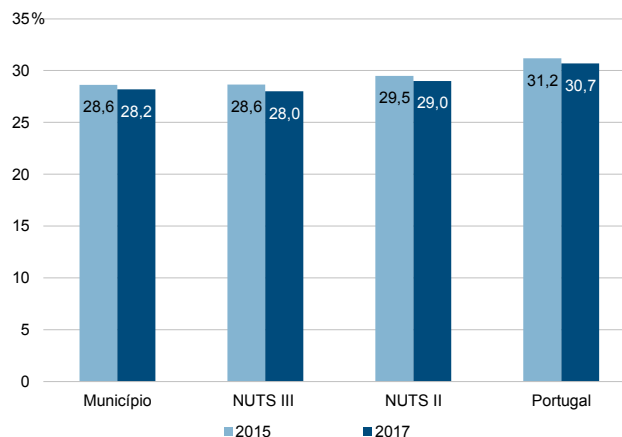
Rácios de desigualdade do rendimento bruto declarado e do rendimento bruto declarado deduzido do IRS liquidado por agregado fiscal, 2017



Taxa de variação anual dos percentis do rendimento bruto declarado deduzido do IRS liquidado por agregado fiscal, 2016-2017



Coefficiente de Gini do rendimento bruto declarado deduzido do IRS liquidado por agregado fiscal, 2015 e 2017



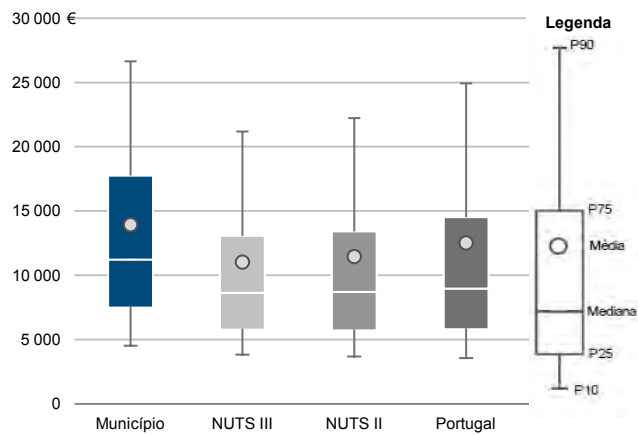
Município: **Entroncamento**

NUTS III: **Médio Tejo**

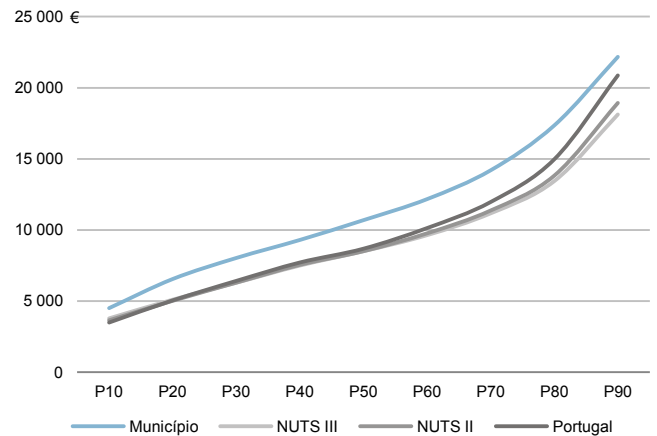
NUTS II: **Centro**

|                                 |        |  |         |
|---------------------------------|--------|--|---------|
| Informação do Município (2017)  |        |  |         |
| Sujeitos Passivos - A e B (Nº): | 14 284 | Rendimento bruto (milhares €):                           | 198 945 |
|                                 |        | Rendimento bruto deduzido do IRS liquidado (milhares €): | 174 929 |

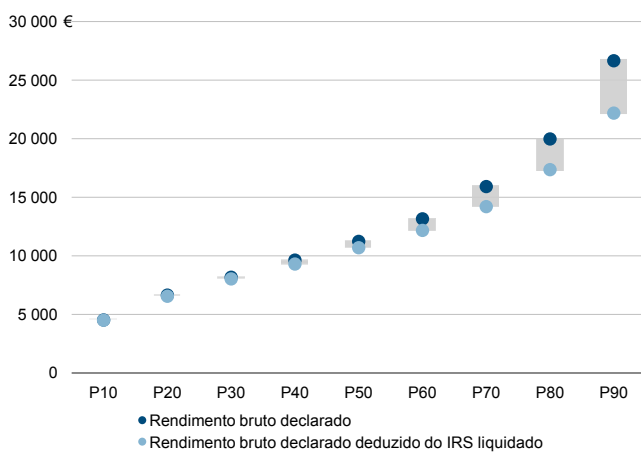
Média e percentis de rendimento bruto declarado por sujeito passivo, 2017



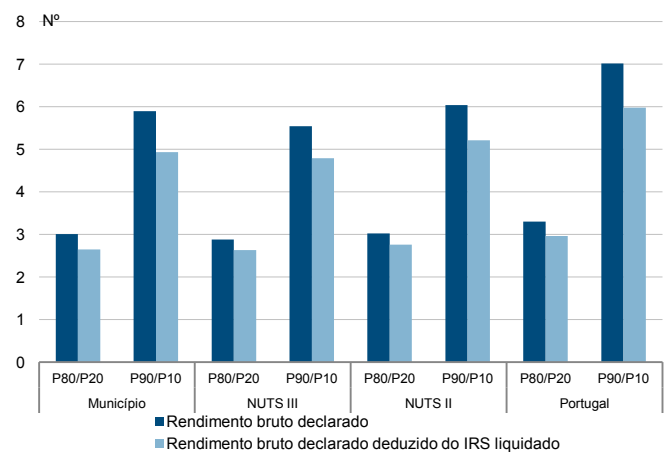
Percentis de rendimento bruto declarado deduzido do IRS liquidado por sujeito passivo, 2017



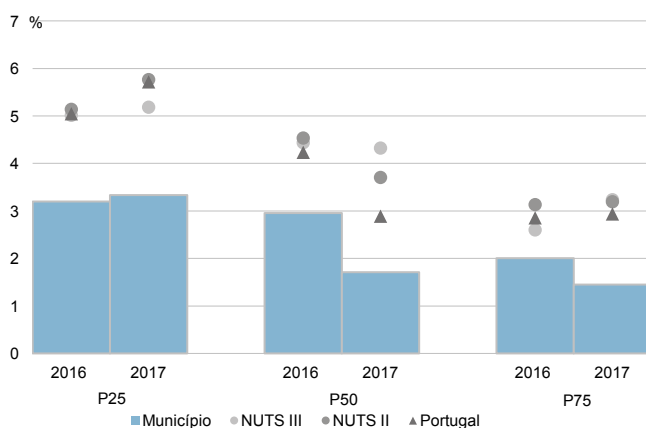
Percentis de rendimento bruto declarado e do rendimento bruto declarado deduzido do IRS liquidado por sujeito passivo, 2017



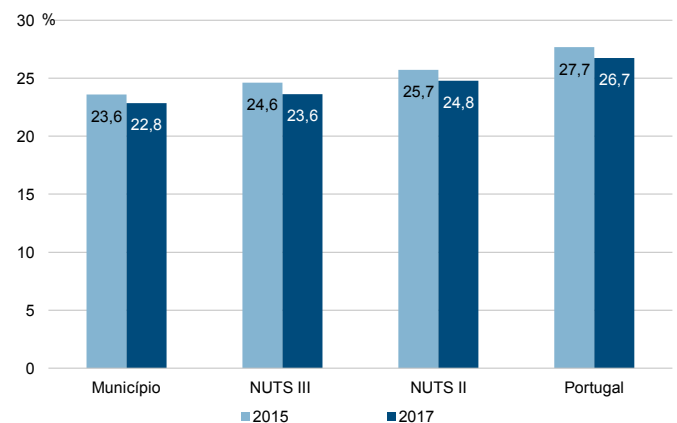
Rádios de desigualdade do rendimento bruto declarado e do rendimento bruto declarado deduzido do IRS liquidado por sujeito passivo, 2017



Taxa de variação anual dos percentis do rendimento bruto declarado deduzido do IRS liquidado por sujeito passivo, 2016-2017



Coefficiente de Gini do rendimento bruto declarado deduzido do IRS liquidado por sujeito passivo, 2015 e 2017



Município: **Ferreira do Zêzere**

NUTS III: **Médio Tejo**

NUTS II: **Centro**

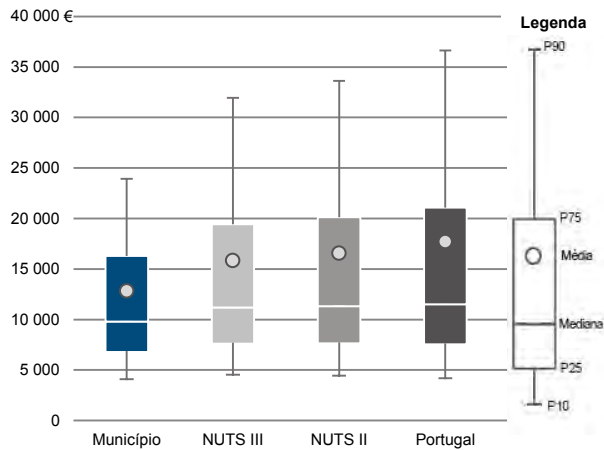
Informação do Município (2017)

Agregados Fiscais (Nº): 3 797

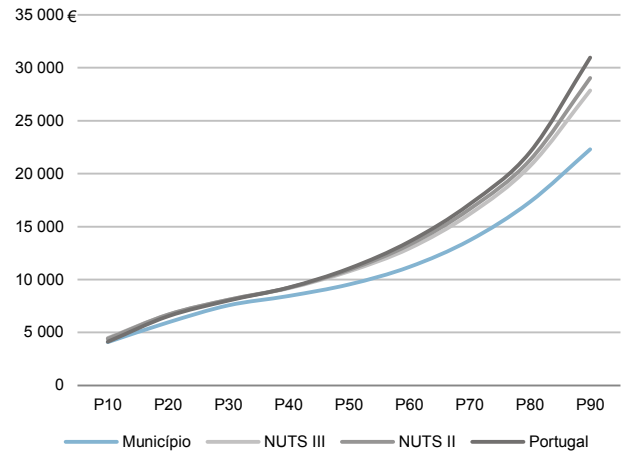
Rendimento bruto (milhares €): 48 678

Rendimento bruto deduzido do IRS liquidado (milhares €): 45 540

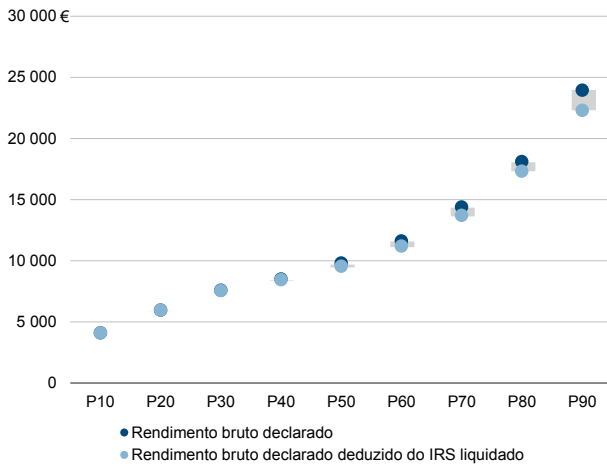
Média e percentis de rendimento bruto declarado por agregado fiscal, 2017



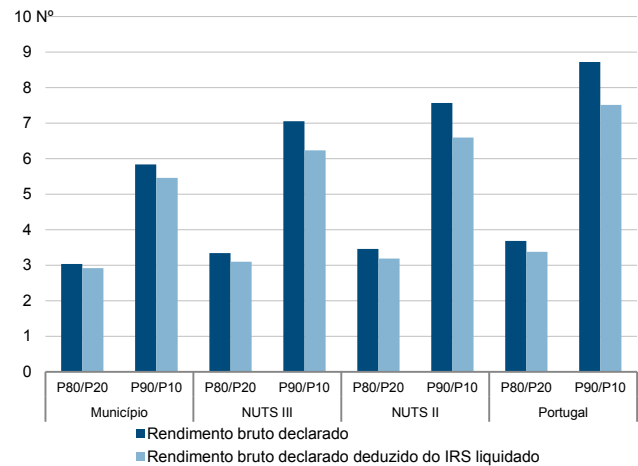
Percentis de rendimento bruto declarado deduzido do IRS liquidado por agregado fiscal, 2017



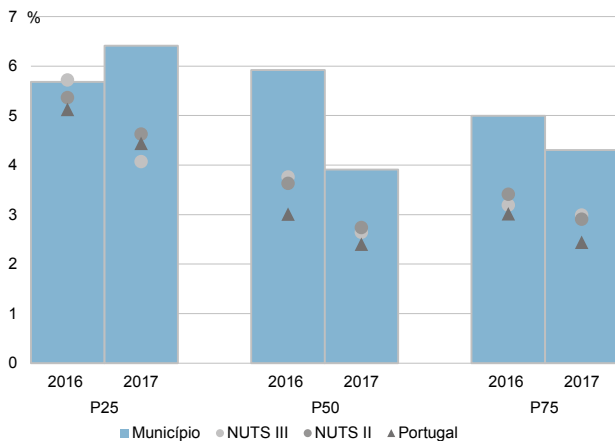
Percentis de rendimento bruto declarado e do rendimento bruto declarado deduzido do IRS liquidado por agregado fiscal, 2017



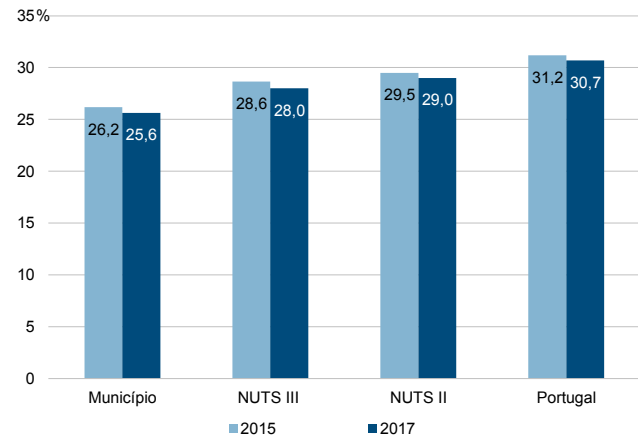
Rácios de desigualdade do rendimento bruto declarado e do rendimento bruto declarado deduzido do IRS liquidado por agregado fiscal, 2017



Taxa de variação anual dos percentis do rendimento bruto declarado deduzido do IRS liquidado por agregado fiscal, 2016-2017



Coefficiente de Gini do rendimento bruto declarado deduzido do IRS liquidado por agregado fiscal, 2015 e 2017



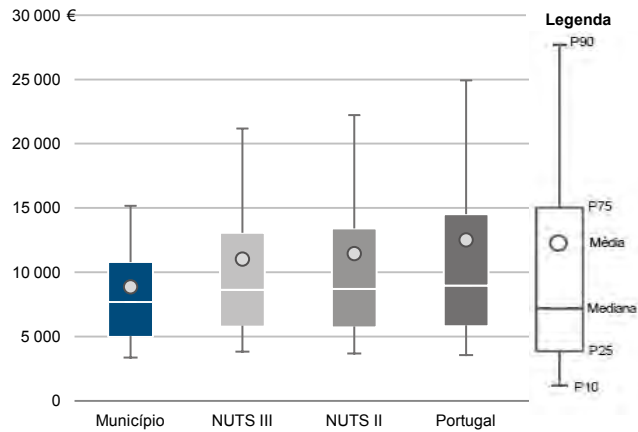
Município: **Ferreira do Zêzere**

NUTS III: **Médio Tejo**

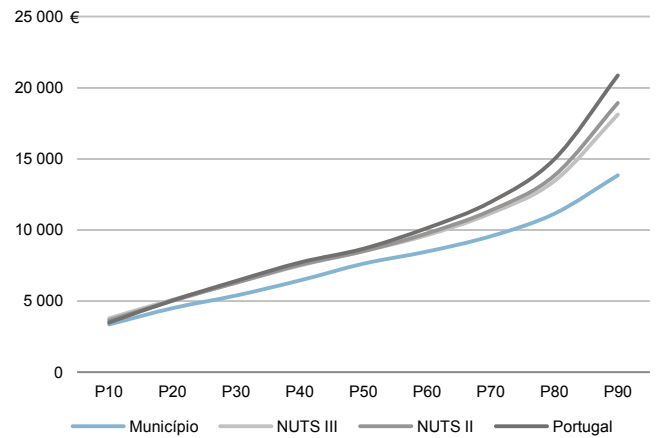
NUTS II: **Centro**

|                                 |       |  |        |
|---------------------------------|-------|--|--------|
| Informação do Município (2017)  |       |  |        |
| Sujeitos Passivos - A e B (Nº): | 5 492 | Rendimento bruto (milhares €):                           | 48 678 |
|                                 |       | Rendimento bruto deduzido do IRS liquidado (milhares €): | 45 540 |

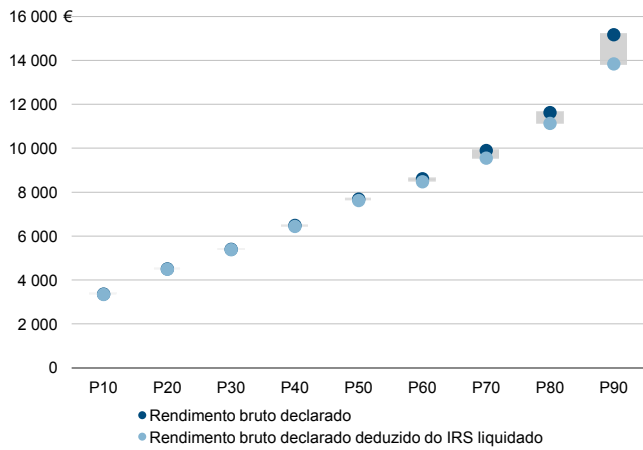
Média e percentis de rendimento bruto declarado por sujeito passivo, 2017



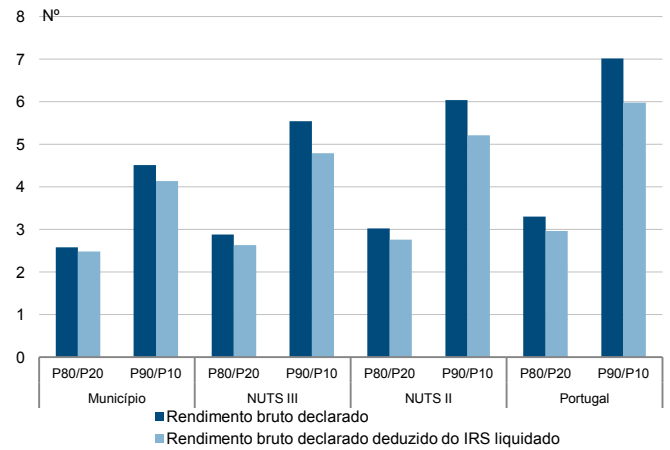
Percentis de rendimento bruto declarado deduzido do IRS liquidado por sujeito passivo, 2017



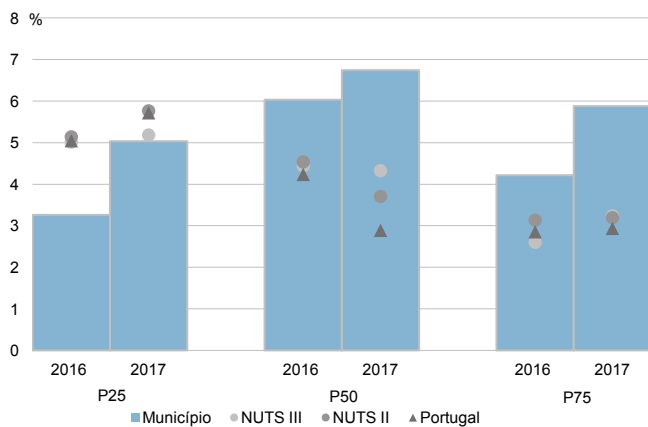
Percentis de rendimento bruto declarado e do rendimento bruto declarado deduzido do IRS liquidado por sujeito passivo, 2017



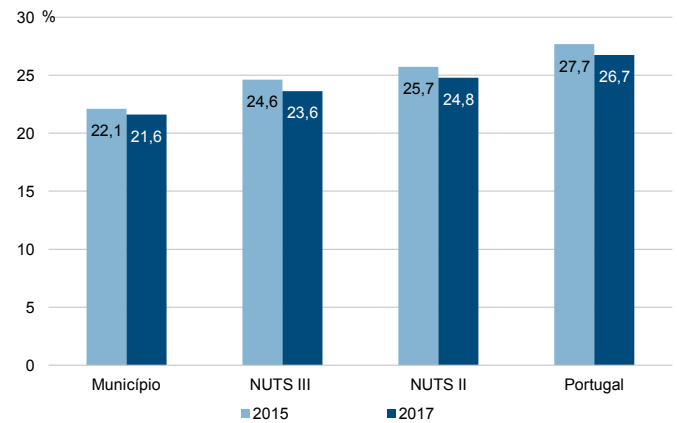
Rádios de desigualdade do rendimento bruto declarado e do rendimento bruto declarado deduzido do IRS liquidado por sujeito passivo, 2017



Taxa de variação anual dos percentis do rendimento bruto declarado deduzido do IRS liquidado por sujeito passivo, 2016-2017



Coefficiente de Gini do rendimento bruto declarado deduzido do IRS liquidado por sujeito passivo, 2015 e 2017





Município: **Mação**

NUTS III: **Médio Tejo**

NUTS II: **Centro**

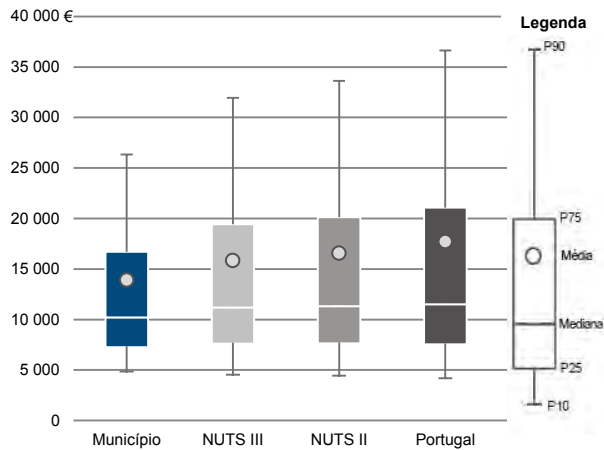
Informação do Município (2017)

Agregados Fiscais (Nº): 3 259

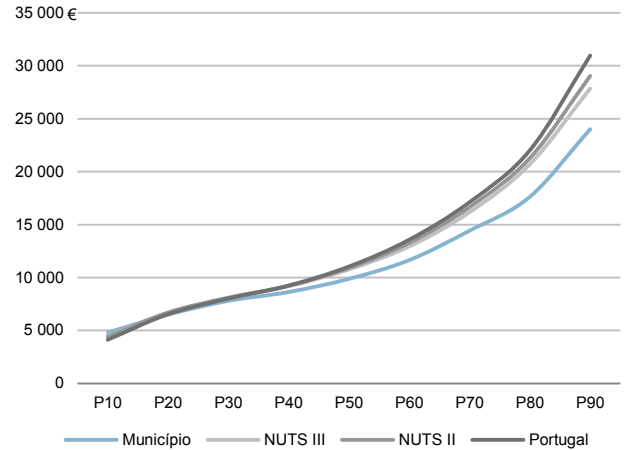
Rendimento bruto (milhares €): 45 290

Rendimento bruto deduzido do IRS liquidado (milhares €): 41 615

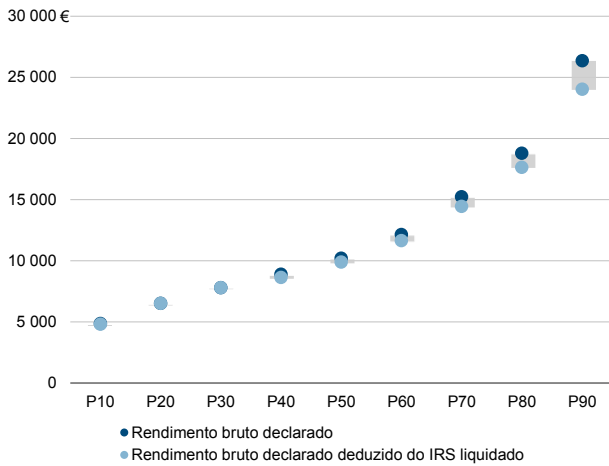
Média e percentis de rendimento bruto declarado por agregado fiscal, 2017



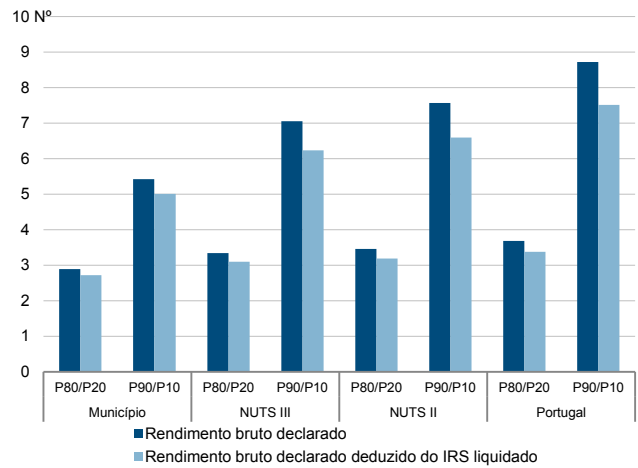
Percentis de rendimento bruto declarado deduzido do IRS liquidado por agregado fiscal, 2017



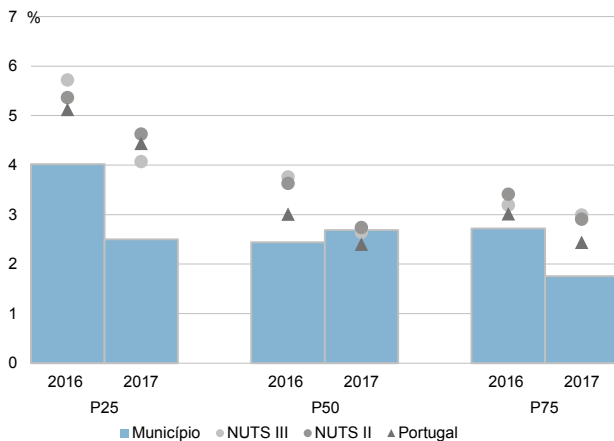
Percentis de rendimento bruto declarado e do rendimento bruto declarado deduzido do IRS liquidado por agregado fiscal, 2017



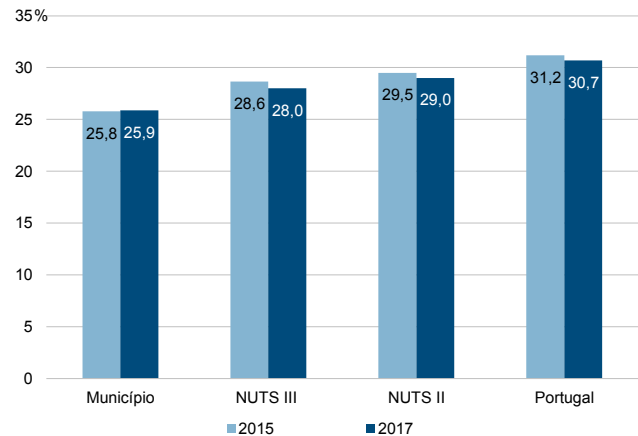
Rácios de desigualdade do rendimento bruto declarado e do rendimento bruto declarado deduzido do IRS liquidado por agregado fiscal, 2017



Taxa de variação anual dos percentis do rendimento bruto declarado deduzido do IRS liquidado por agregado fiscal, 2016-2017



Coefficiente de Gini do rendimento bruto declarado deduzido do IRS liquidado por agregado fiscal, 2015 e 2017



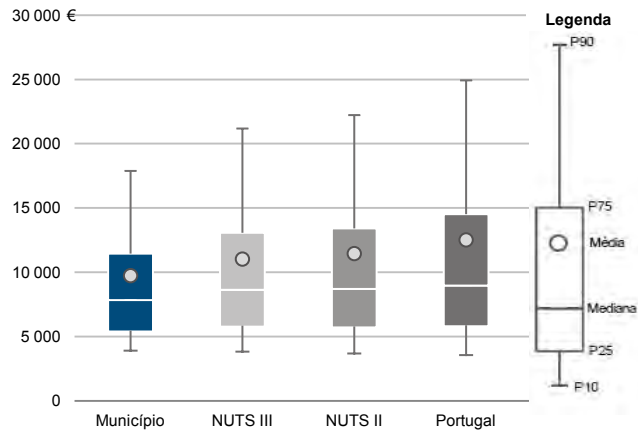
Município: **Mação**

NUTS III: **Médio Tejo**

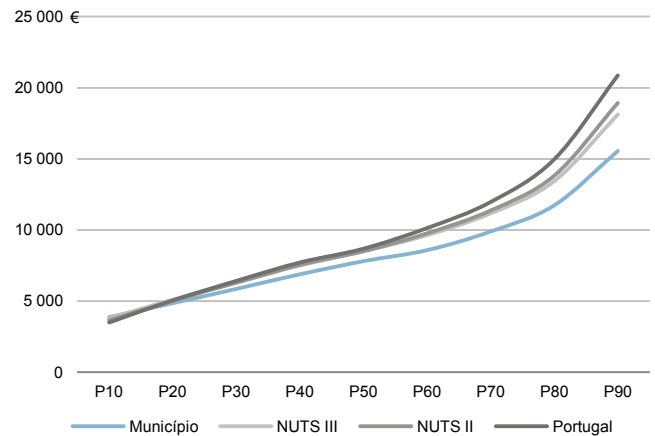
NUTS II: **Centro**

|                                 |       |  |        |
|---------------------------------|-------|--|--------|
| Informação do Município (2017)  |       |  |        |
| Sujeitos Passivos - A e B (Nº): | 4 653 | Rendimento bruto (milhares €):                           | 45 290 |
|                                 |       | Rendimento bruto deduzido do IRS liquidado (milhares €): | 41 615 |

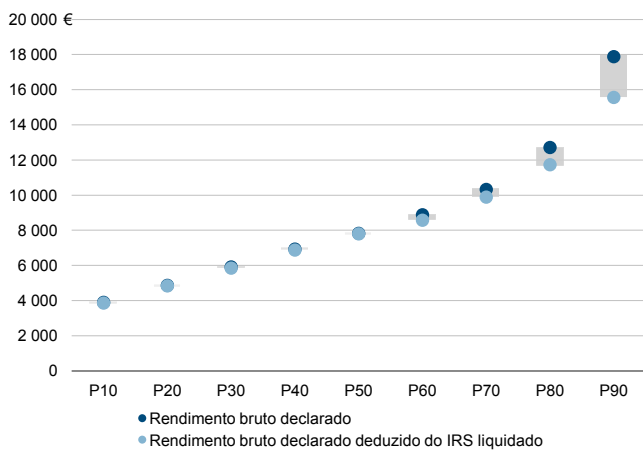
Média e percentis de rendimento bruto declarado por sujeito passivo, 2017



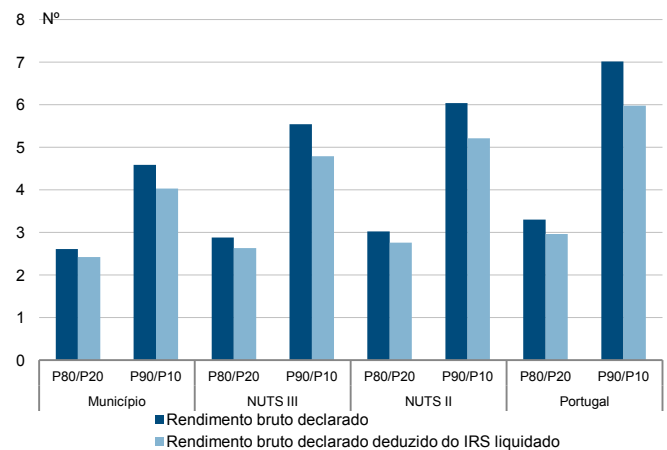
Percentis de rendimento bruto declarado deduzido do IRS liquidado por sujeito passivo, 2017



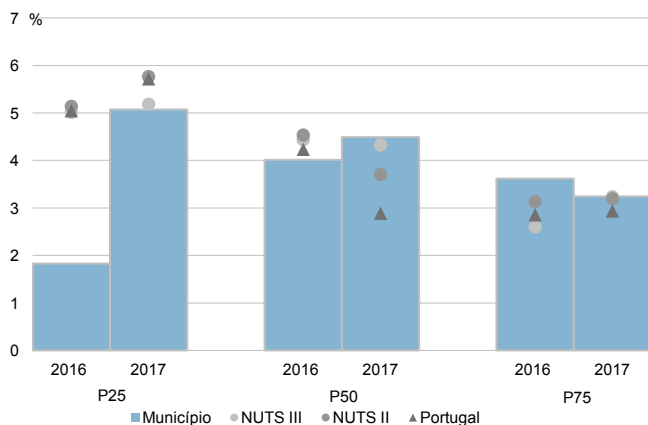
Percentis de rendimento bruto declarado e do rendimento bruto declarado deduzido do IRS liquidado por sujeito passivo, 2017



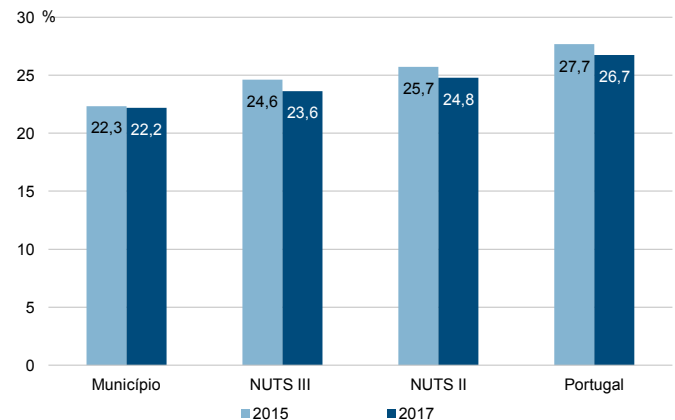
Rádios de desigualdade do rendimento bruto declarado e do rendimento bruto declarado deduzido do IRS liquidado por sujeito passivo, 2017



Taxa de variação anual dos percentis do rendimento bruto declarado deduzido do IRS liquidado por sujeito passivo, 2016-2017



Coefficiente de Gini do rendimento bruto declarado deduzido do IRS liquidado por sujeito passivo, 2015 e 2017



Município: **Ourém**

NUTS III: **Médio Tejo**

NUTS II: **Centro**

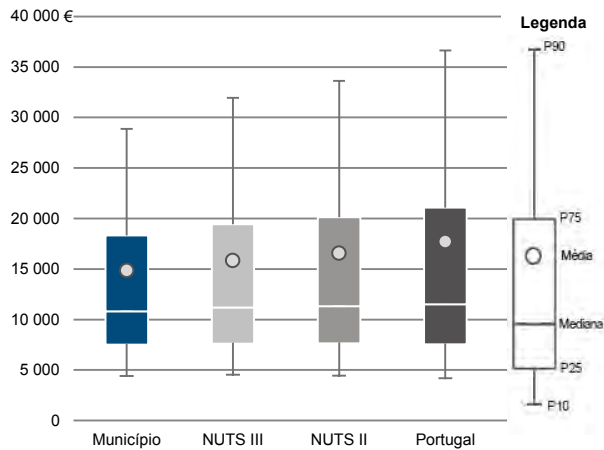
Informação do Município (2017)

Agregados Fiscais (Nº): 20 973

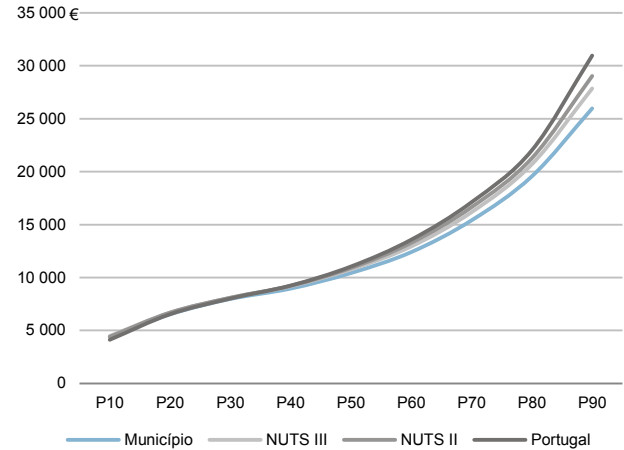
Rendimento bruto (milhares €): 311 138

Rendimento bruto deduzido do IRS liquidado (milhares €): 284 005

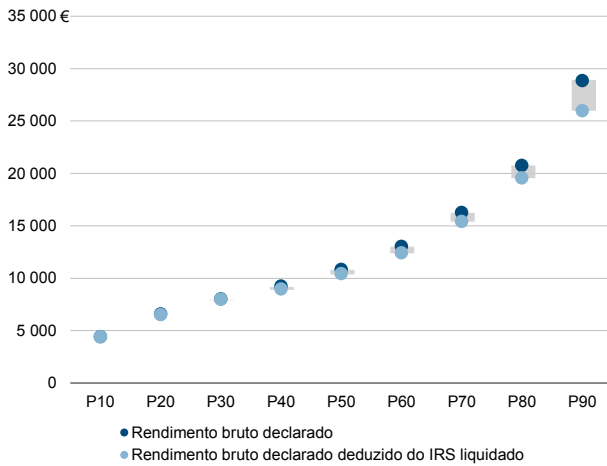
Média e percentis de rendimento bruto declarado por agregado fiscal, 2017



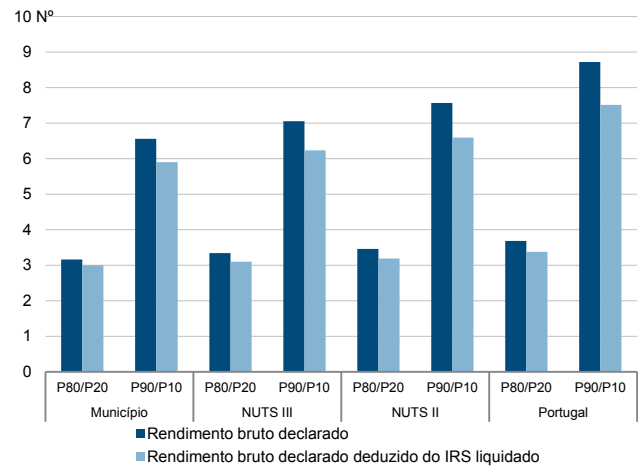
Percentis de rendimento bruto declarado deduzido do IRS liquidado por agregado fiscal, 2017



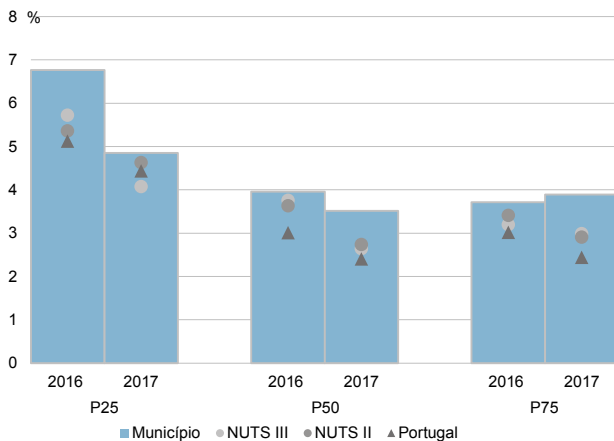
Percentis de rendimento bruto declarado e do rendimento bruto declarado deduzido do IRS liquidado por agregado fiscal, 2017



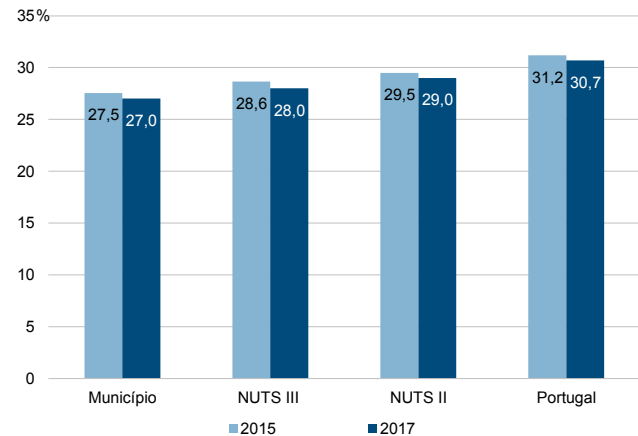
Rácios de desigualdade do rendimento bruto declarado e do rendimento bruto declarado deduzido do IRS liquidado por agregado fiscal, 2017



Taxa de variação anual dos percentis do rendimento bruto declarado deduzido do IRS liquidado por agregado fiscal, 2016-2017



Coefficiente de Gini do rendimento bruto declarado deduzido do IRS liquidado por agregado fiscal, 2015 e 2017



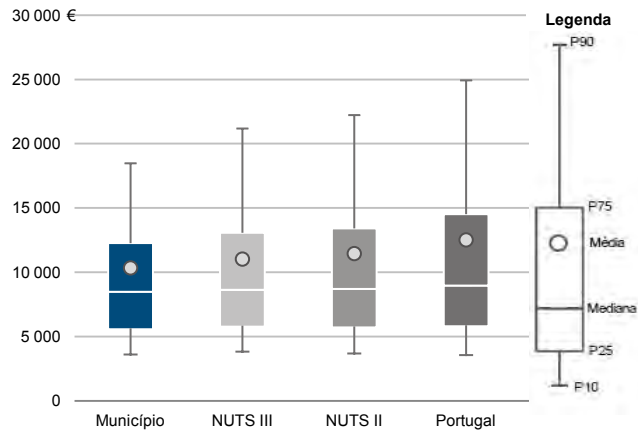
Município: **Ourém**

NUTS III: **Médio Tejo**

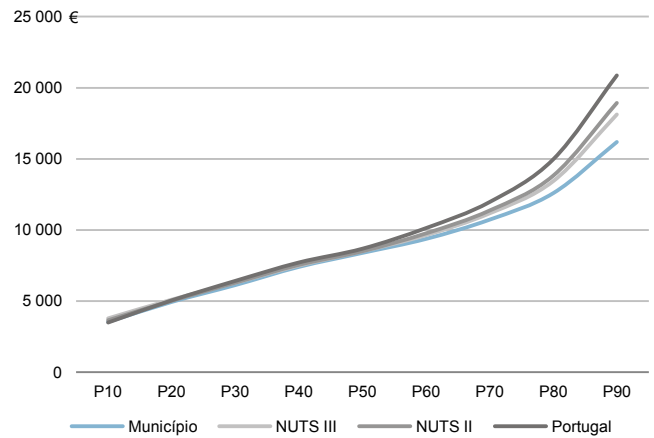
NUTS II: **Centro**

|                                 |        |  |
|---------------------------------|--------|--|
| Informação do Município (2017)  |        |  |
| Sujeitos Passivos - A e B (Nº): | 30 106 | Rendimento bruto (milhares €): 311 138                           |
|                                 |        | Rendimento bruto deduzido do IRS liquidado (milhares €): 284 005 |

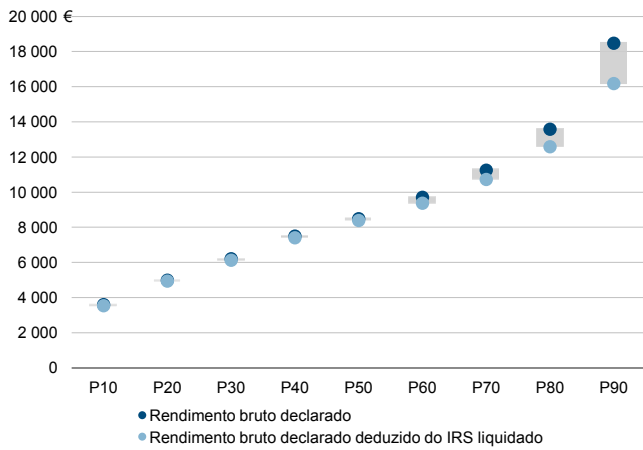
Média e percentis de rendimento bruto declarado por sujeito passivo, 2017



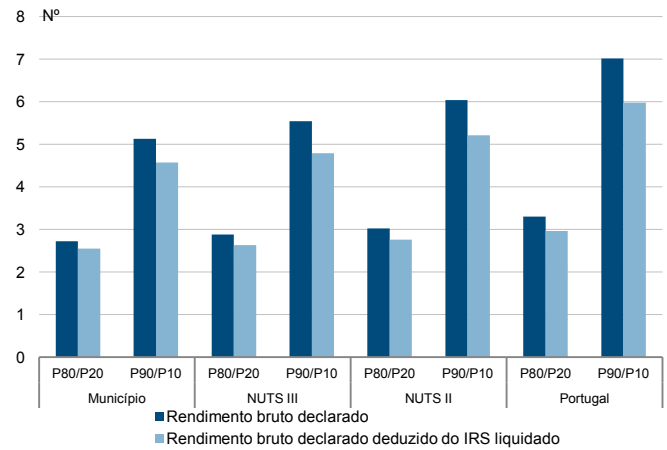
Percentis de rendimento bruto declarado deduzido do IRS liquidado por sujeito passivo, 2017



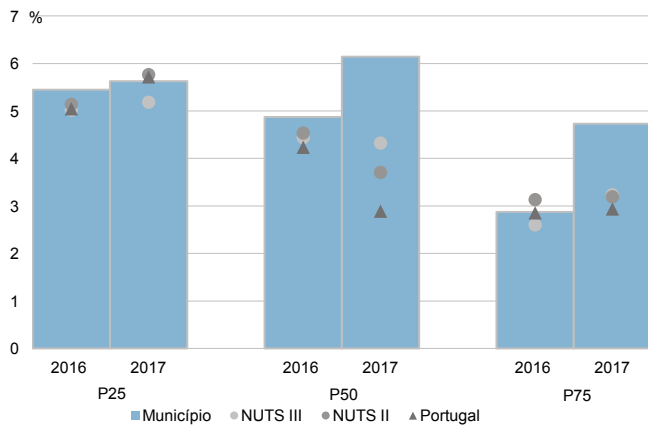
Percentis de rendimento bruto declarado e do rendimento bruto declarado deduzido do IRS liquidado por sujeito passivo, 2017



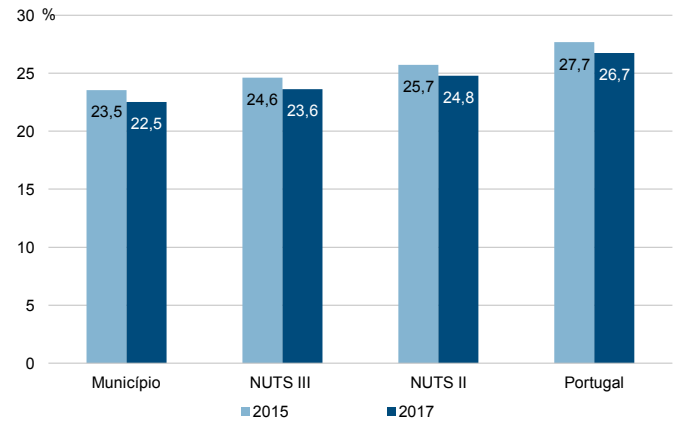
Rádios de desigualdade do rendimento bruto declarado e do rendimento bruto declarado deduzido do IRS liquidado por sujeito passivo, 2017



Taxa de variação anual dos percentis do rendimento bruto declarado deduzido do IRS liquidado por sujeito passivo, 2016-2017



Coefficiente de Gini do rendimento bruto declarado deduzido do IRS liquidado por sujeito passivo, 2015 e 2017



Município: **Sardoal**

NUTS III: **Médio Tejo**

NUTS II: **Centro**

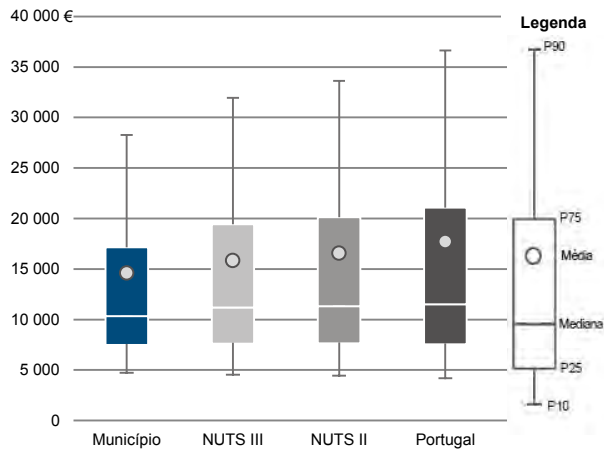
Informação do Município (2017)

Agregados Fiscais (Nº): 1 850

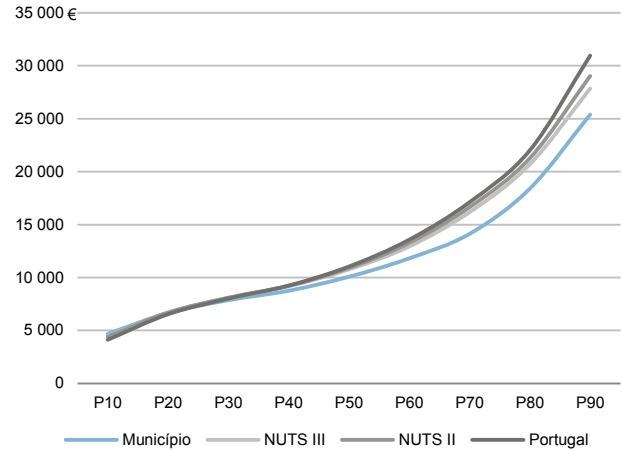
Rendimento bruto (milhares €): 26 984

Rendimento bruto deduzido do IRS liquidado (milhares €): 24 548

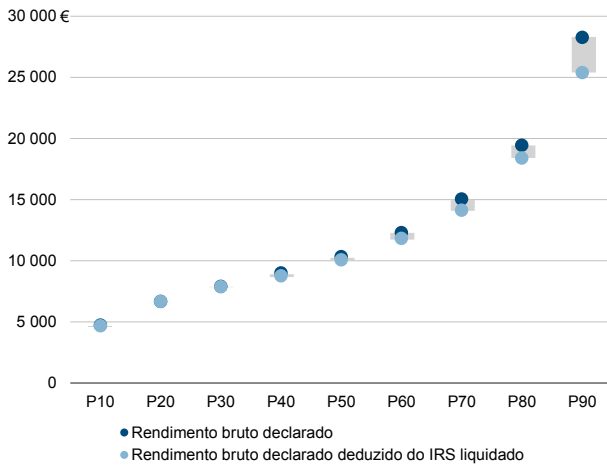
Média e percentis de rendimento bruto declarado por agregado fiscal, 2017



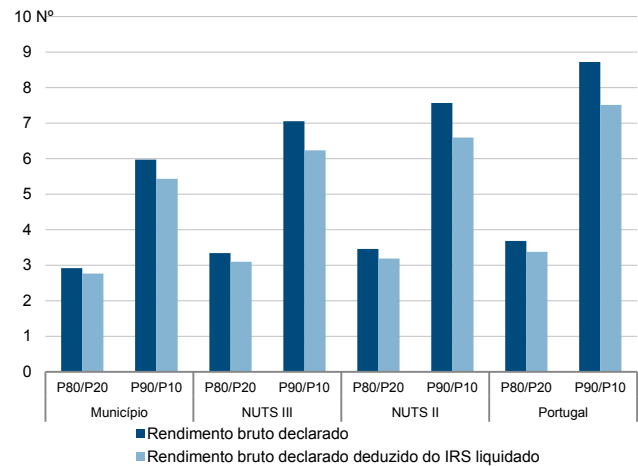
Percentis de rendimento bruto declarado deduzido do IRS liquidado por agregado fiscal, 2017



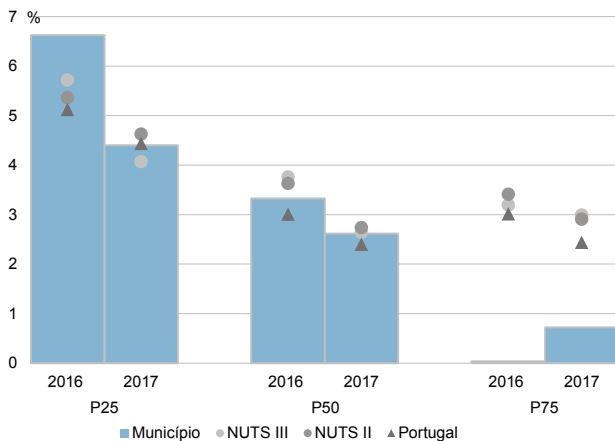
Percentis de rendimento bruto declarado e do rendimento bruto declarado deduzido do IRS liquidado por agregado fiscal, 2017



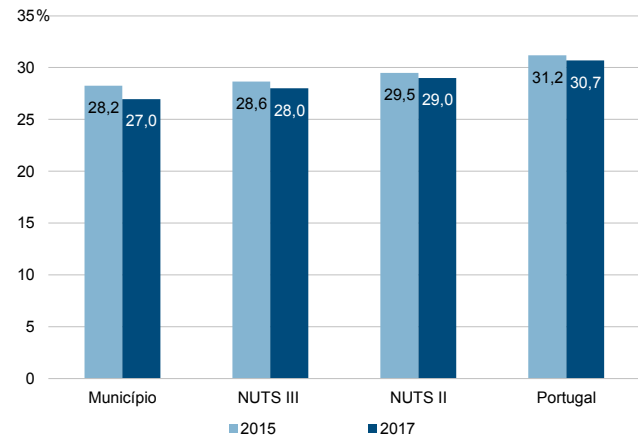
Rácios de desigualdade do rendimento bruto declarado e do rendimento bruto declarado deduzido do IRS liquidado por agregado fiscal, 2017



Taxa de variação anual dos percentis do rendimento bruto declarado deduzido do IRS liquidado por agregado fiscal, 2016-2017



Coefficiente de Gini do rendimento bruto declarado deduzido do IRS liquidado por agregado fiscal, 2015 e 2017



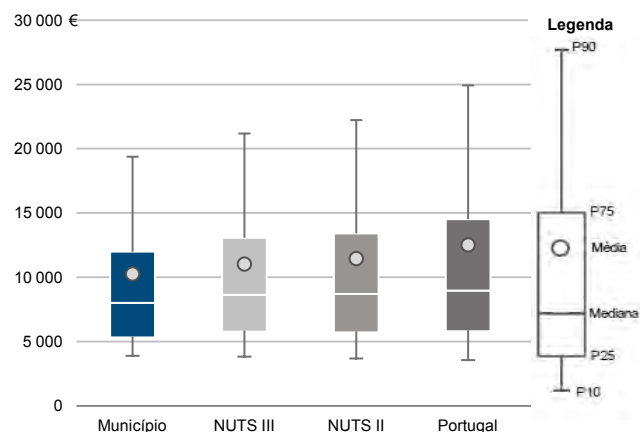
Município: **Sardoal**

NUTS III: **Médio Tejo**

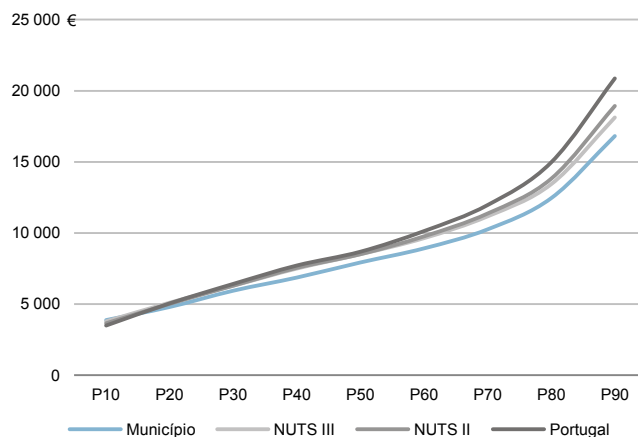
NUTS II: **Centro**

|                                 |       |  |        |
|---------------------------------|-------|--|--------|
| Informação do Município (2017)  |       |  |        |
| Sujeitos Passivos - A e B (Nº): | 2 632 | Rendimento bruto (milhares €):                           | 26 984 |
|                                 |       | Rendimento bruto deduzido do IRS liquidado (milhares €): | 24 548 |

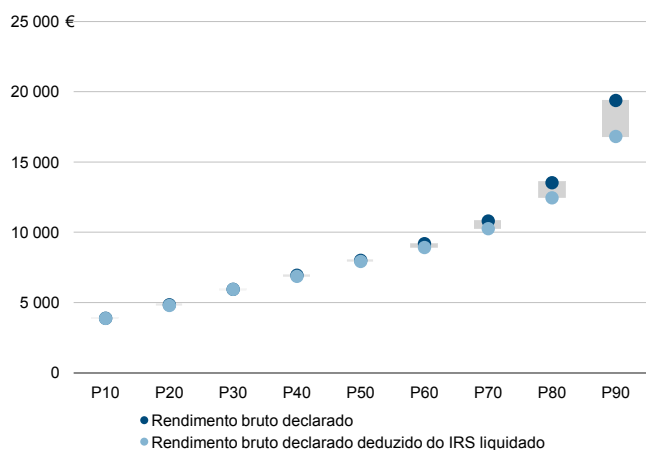
Média e percentis de rendimento bruto declarado por sujeito passivo, 2017



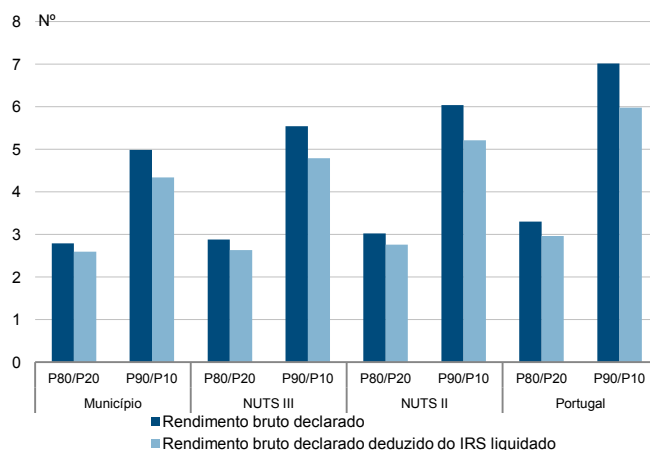
Percentis de rendimento bruto declarado deduzido do IRS liquidado por sujeito passivo, 2017



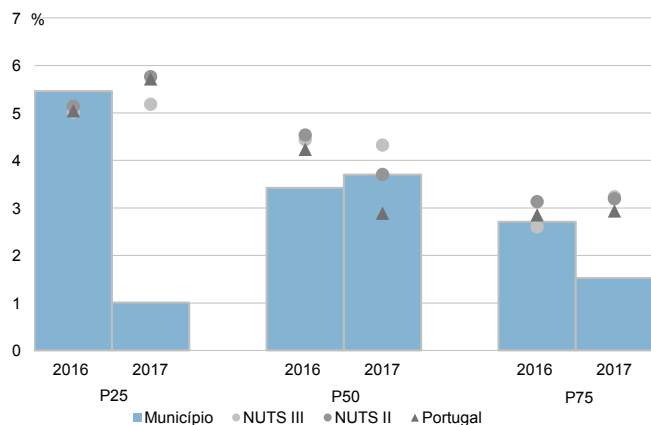
Percentis de rendimento bruto declarado e do rendimento bruto declarado deduzido do IRS liquidado por sujeito passivo, 2017



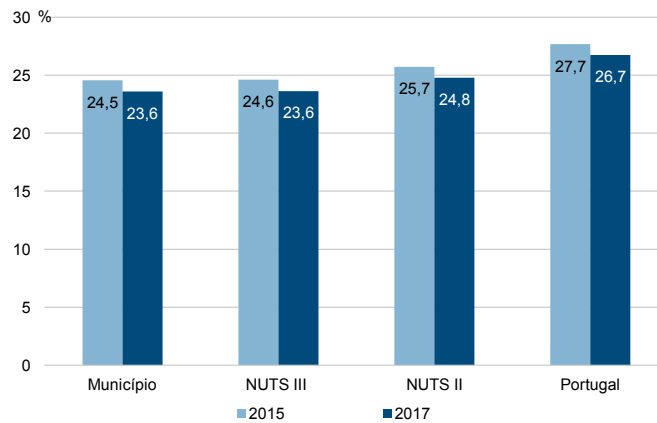
Rádios de desigualdade do rendimento bruto declarado e do rendimento bruto declarado deduzido do IRS liquidado por sujeito passivo, 2017



Taxa de variação anual dos percentis do rendimento bruto declarado deduzido do IRS liquidado por sujeito passivo, 2016-2017



Coefficiente de Gini do rendimento bruto declarado deduzido do IRS liquidado por sujeito passivo, 2015 e 2017



Município: **Sertã**

NUTS III: **Médio Tejo**

NUTS II: **Centro**

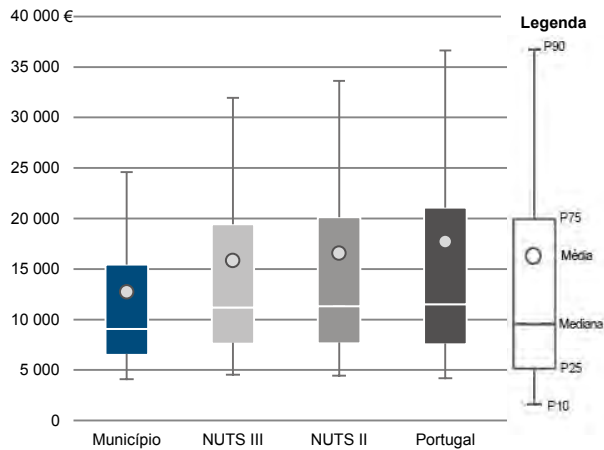
Informação do Município (2017)

Agregados Fiscais (Nº): 6 781

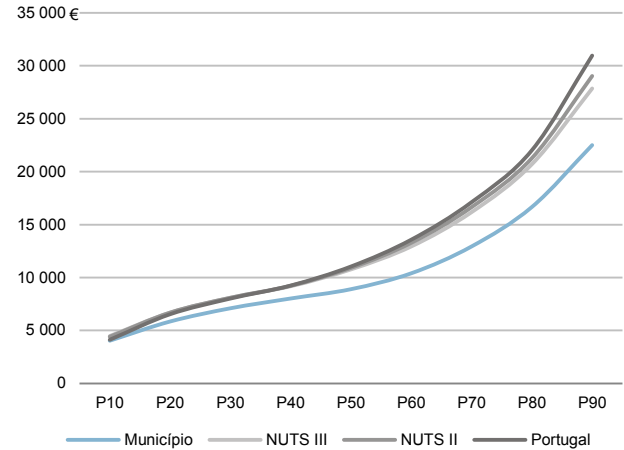
Rendimento bruto (milhares €): 86 242

Rendimento bruto deduzido do IRS liquidado (milhares €): 80 048

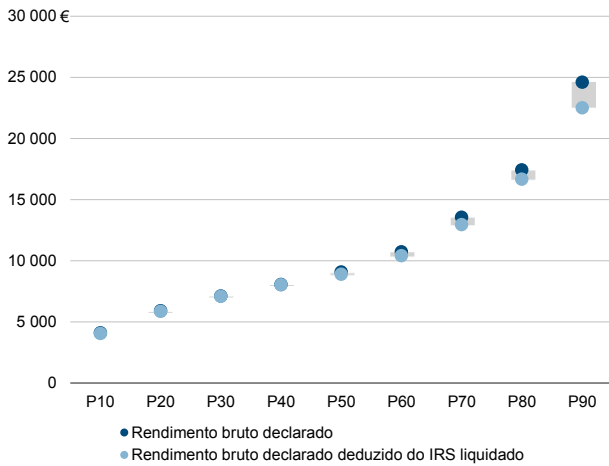
Média e percentis de rendimento bruto declarado por agregado fiscal, 2017



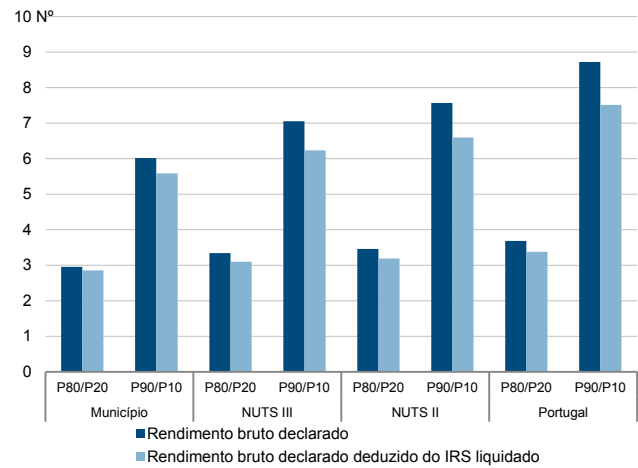
Percentis de rendimento bruto declarado deduzido do IRS liquidado por agregado fiscal, 2017



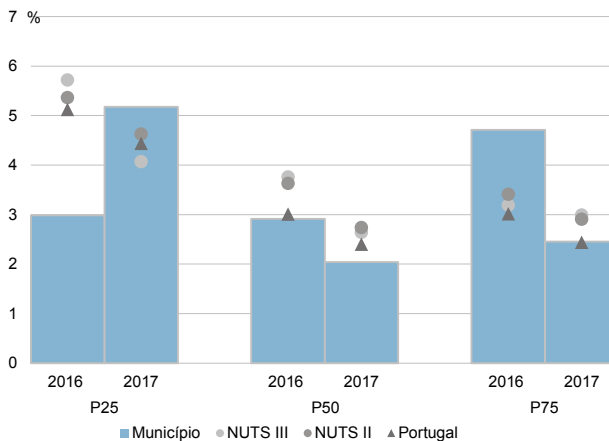
Percentis de rendimento bruto declarado e do rendimento bruto declarado deduzido do IRS liquidado por agregado fiscal, 2017



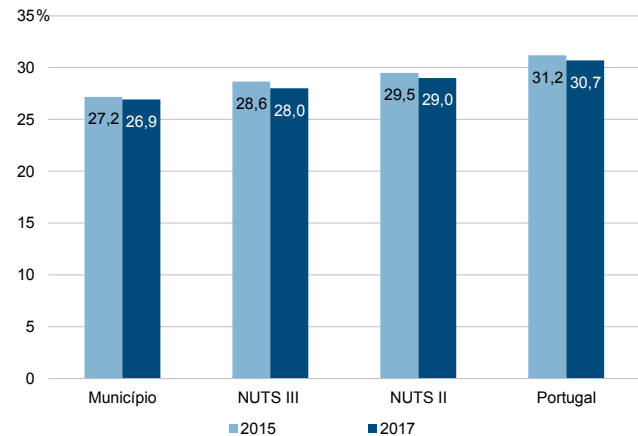
Rácios de desigualdade do rendimento bruto declarado e do rendimento bruto declarado deduzido do IRS liquidado por agregado fiscal, 2017



Taxa de variação anual dos percentis do rendimento bruto declarado deduzido do IRS liquidado por agregado fiscal, 2016-2017



Coefficiente de Gini do rendimento bruto declarado deduzido do IRS liquidado por agregado fiscal, 2015 e 2017



Município: **Sertã**

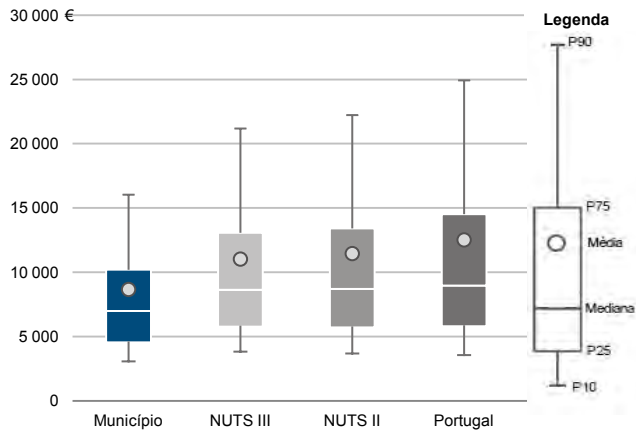
NUTS III: **Médio Tejo**

NUTS II: **Centro**

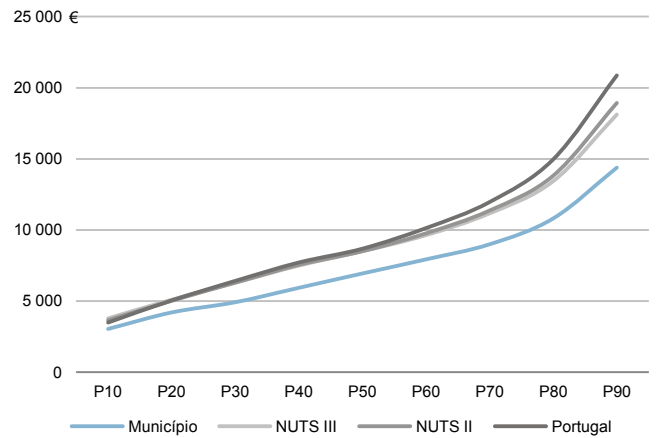
Informação do Município (2017)

Sujeitos Passivos - A e B (Nº): 9 959    Rendimento bruto (milhares €): 86 242    Rendimento bruto deduzido do IRS liquidado (milhares €): 80 048

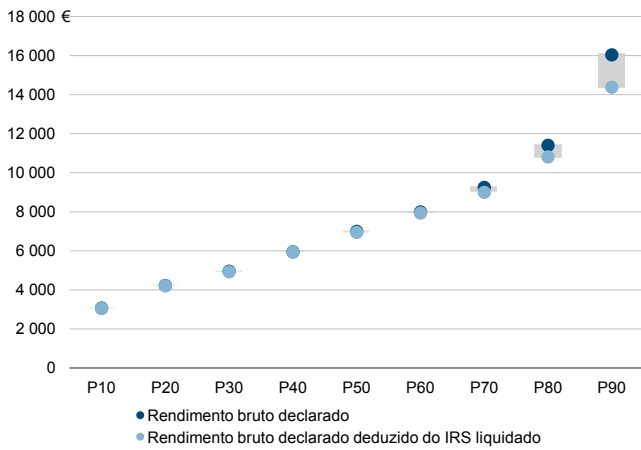
Média e percentis de rendimento bruto declarado por sujeito passivo, 2017



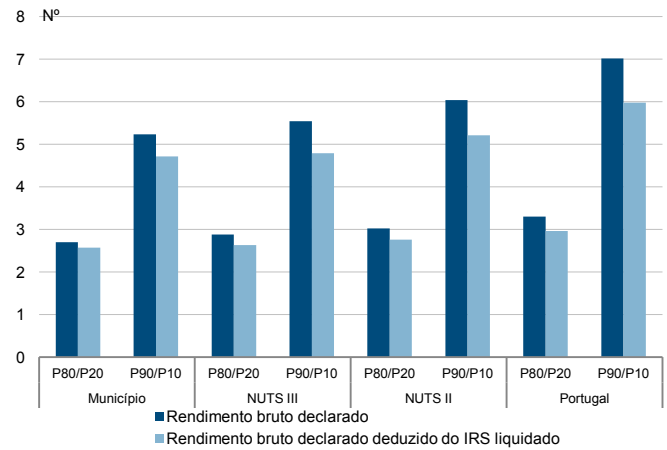
Percentis de rendimento bruto declarado deduzido do IRS liquidado por sujeito passivo, 2017



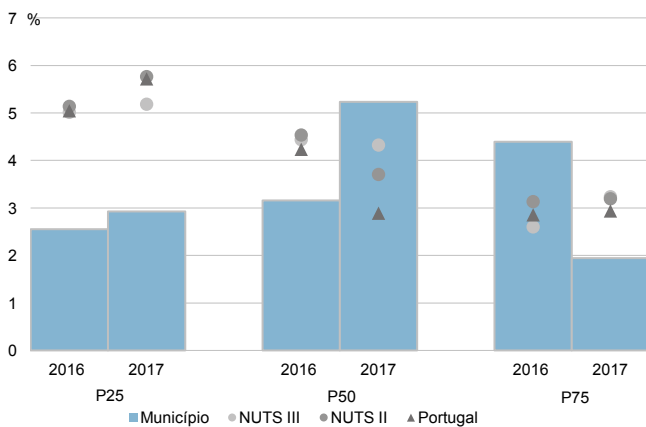
Percentis de rendimento bruto declarado e do rendimento bruto declarado deduzido do IRS liquidado por sujeito passivo, 2017



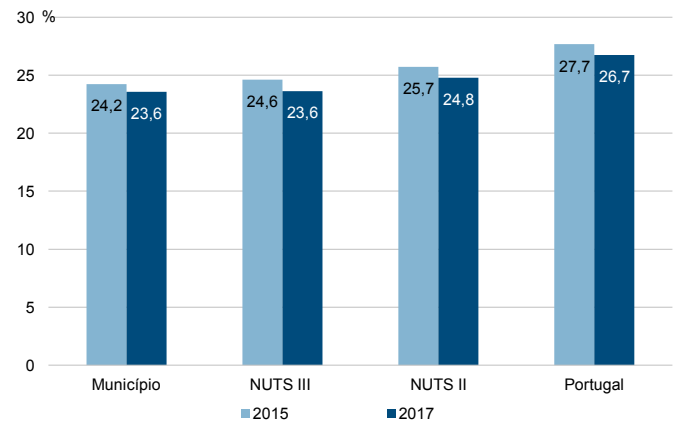
Rádios de desigualdade do rendimento bruto declarado e do rendimento bruto declarado deduzido do IRS liquidado por sujeito passivo, 2017



Taxa de variação anual dos percentis do rendimento bruto declarado deduzido do IRS liquidado por sujeito passivo, 2016-2017



Coefficiente de Gini do rendimento bruto declarado deduzido do IRS liquidado por sujeito passivo, 2015 e 2017





Município: **Tomar**

NUTS III: **Médio Tejo**

NUTS II: **Centro**

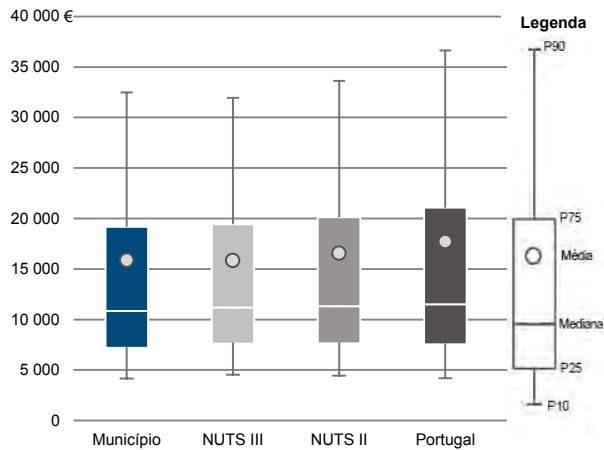
Informação do Município (2017)

Agregados Fiscais (Nº): 18 724

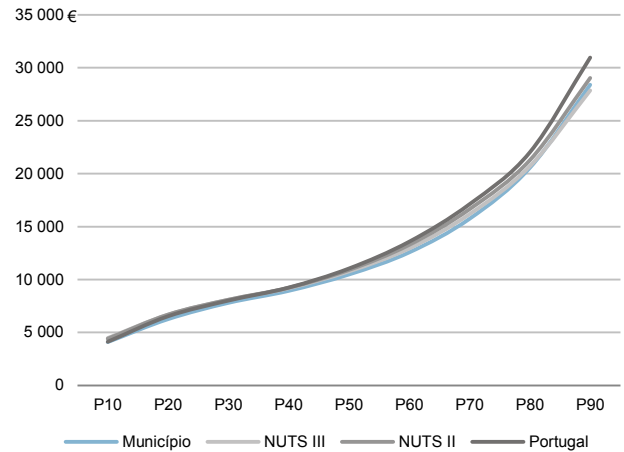
Rendimento bruto (milhares €): 297 141

Rendimento bruto deduzido do IRS liquidado (milhares €): 265 600

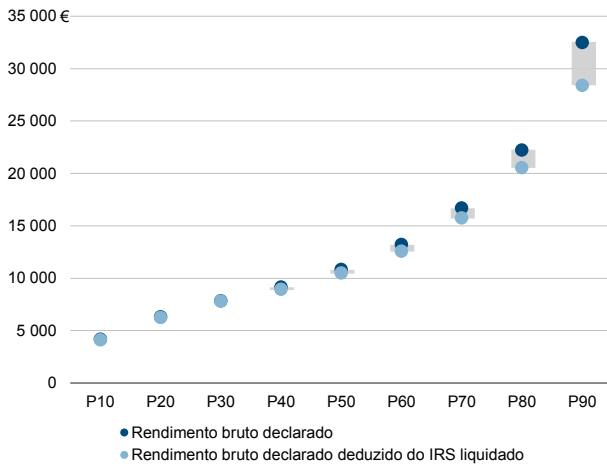
Média e percentis de rendimento bruto declarado por agregado fiscal, 2017



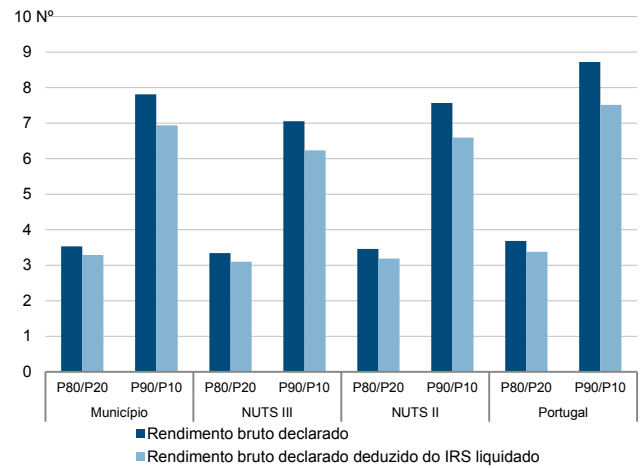
Percentis de rendimento bruto declarado deduzido do IRS liquidado por agregado fiscal, 2017



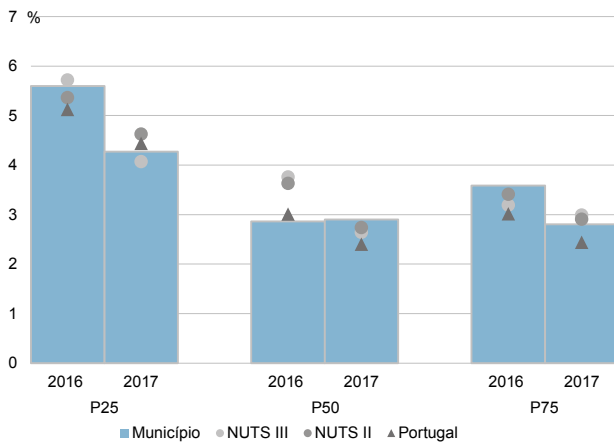
Percentis de rendimento bruto declarado e do rendimento bruto declarado deduzido do IRS liquidado por agregado fiscal, 2017



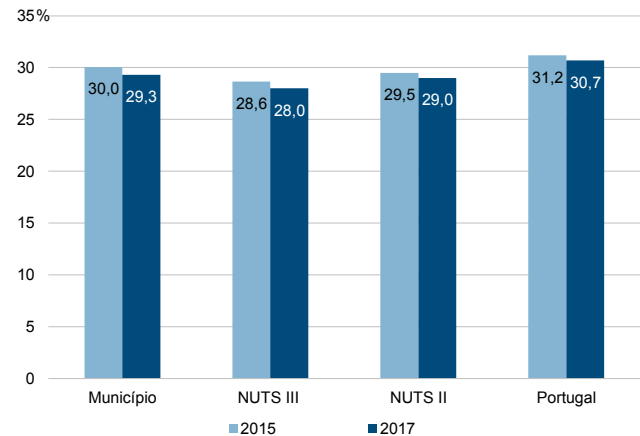
Rácios de desigualdade do rendimento bruto declarado e do rendimento bruto declarado deduzido do IRS liquidado por agregado fiscal, 2017



Taxa de variação anual dos percentis do rendimento bruto declarado deduzido do IRS liquidado por agregado fiscal, 2016-2017



Coefficiente de Gini do rendimento bruto declarado deduzido do IRS liquidado por agregado fiscal, 2015 e 2017



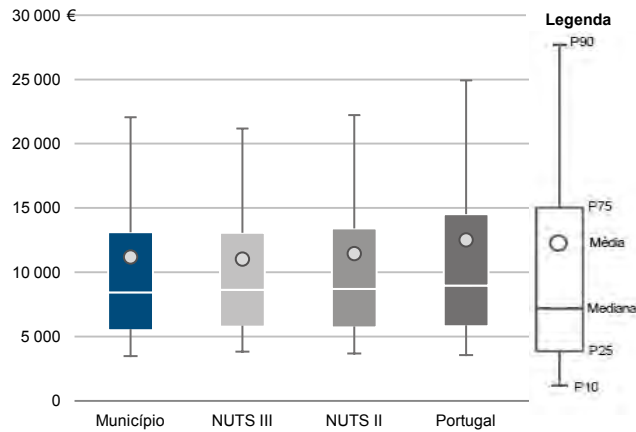
Município: **Tomar**

NUTS III: **Médio Tejo**

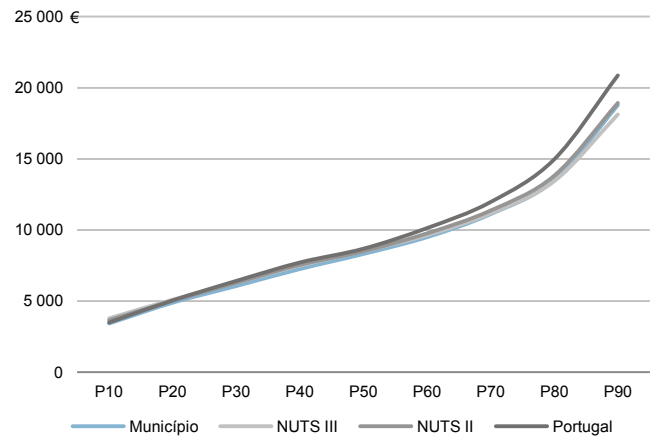
NUTS II: **Centro**

|                                 |        |  |         |
|---------------------------------|--------|--|---------|
| Informação do Município (2017)  |        |  |         |
| Sujeitos Passivos - A e B (Nº): | 26 562 | Rendimento bruto (milhares €):                           | 297 141 |
|                                 |        | Rendimento bruto deduzido do IRS liquidado (milhares €): | 265 600 |

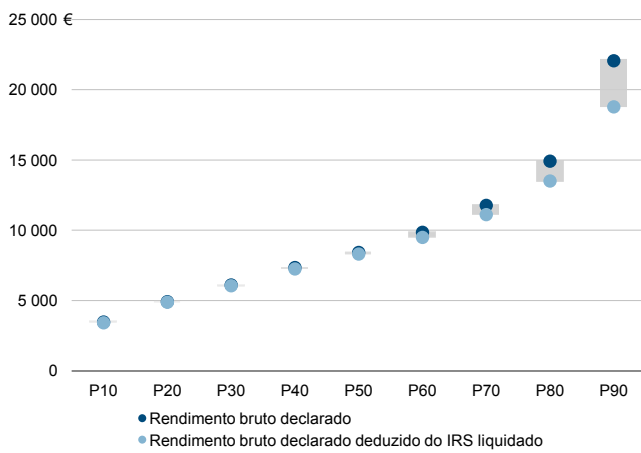
Média e percentis de rendimento bruto declarado por sujeito passivo, 2017



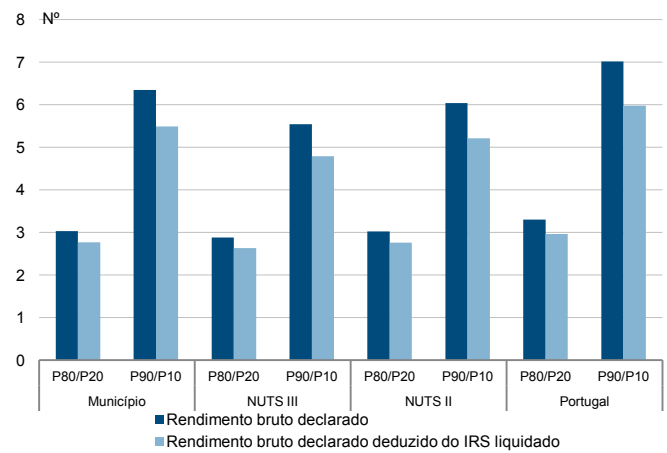
Percentis de rendimento bruto declarado deduzido do IRS liquidado por sujeito passivo, 2017



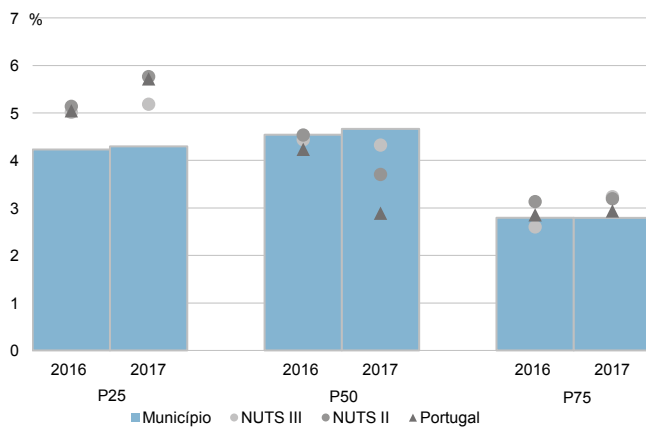
Percentis de rendimento bruto declarado e do rendimento bruto declarado deduzido do IRS liquidado por sujeito passivo, 2017



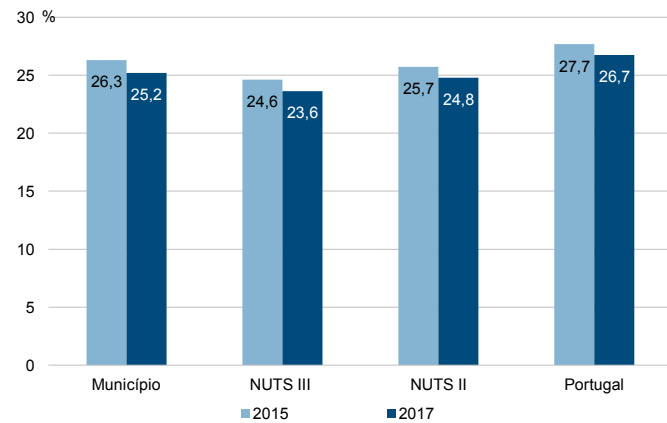
Rádios de desigualdade do rendimento bruto declarado e do rendimento bruto declarado deduzido do IRS liquidado por sujeito passivo, 2017



Taxa de variação anual dos percentis do rendimento bruto declarado deduzido do IRS liquidado por sujeito passivo, 2016-2017



Coefficiente de Gini do rendimento bruto declarado deduzido do IRS liquidado por sujeito passivo, 2015 e 2017



Município: **Torres Novas**

NUTS III: **Médio Tejo**

NUTS II: **Centro**

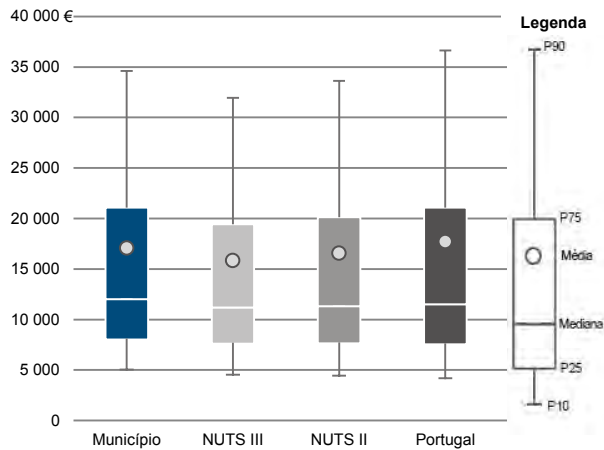
Informação do Município (2017)

Agregados Fiscais (N°): 17 310

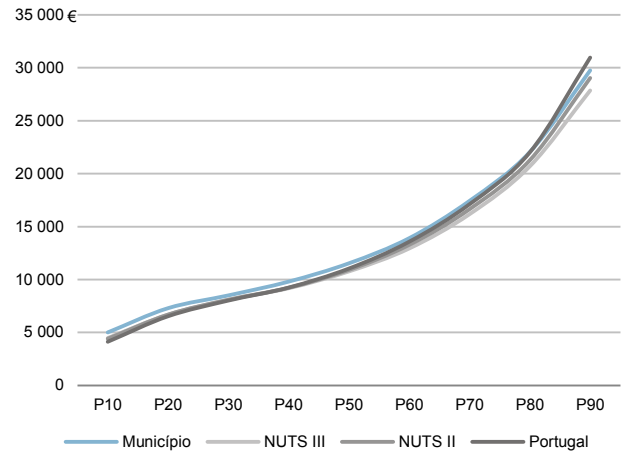
Rendimento bruto (milhares €): 295 435

Rendimento bruto deduzido do IRS liquidado (milhares €): 264 746

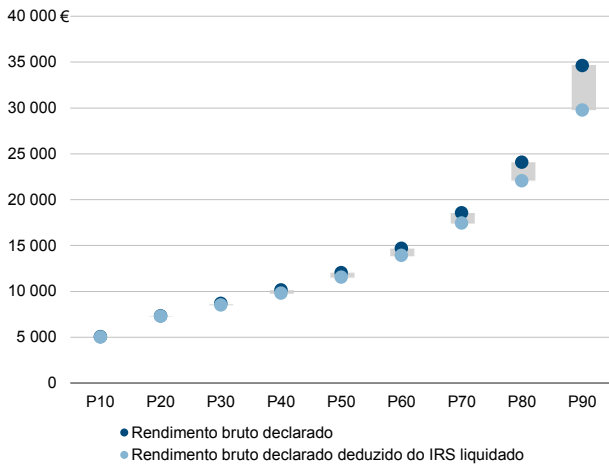
Média e percentis de rendimento bruto declarado por agregado fiscal, 2017



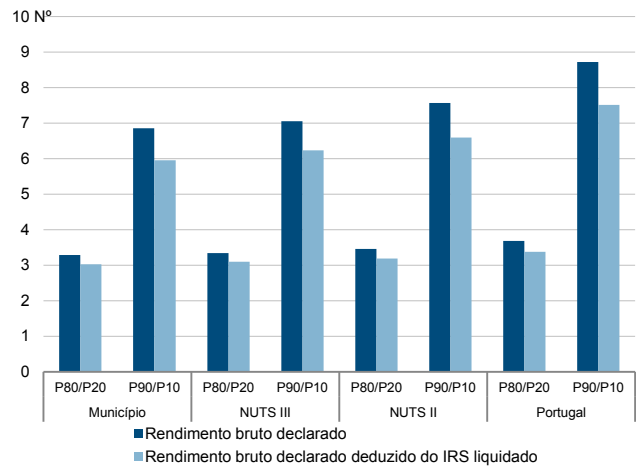
Percentis de rendimento bruto declarado deduzido do IRS liquidado por agregado fiscal, 2017



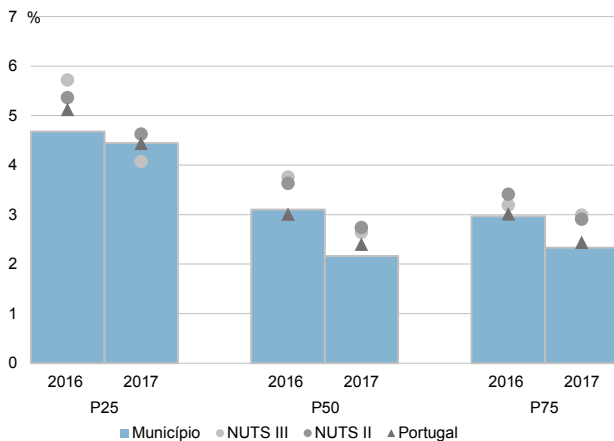
Percentis de rendimento bruto declarado e do rendimento bruto declarado deduzido do IRS liquidado por agregado fiscal, 2017



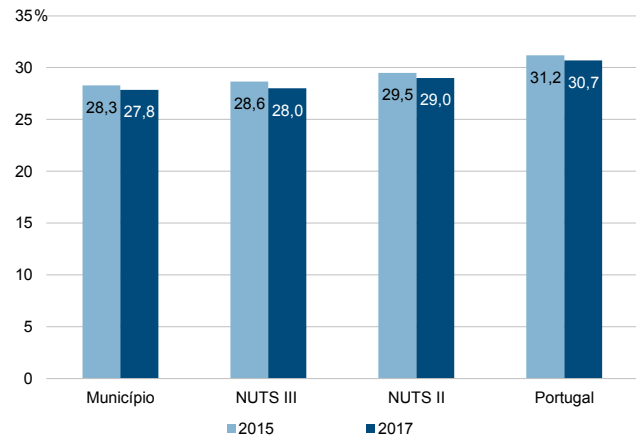
Rácios de desigualdade do rendimento bruto declarado e do rendimento bruto declarado deduzido do IRS liquidado por agregado fiscal, 2017



Taxa de variação anual dos percentis do rendimento bruto declarado deduzido do IRS liquidado por agregado fiscal, 2016-2017



Coefficiente de Gini do rendimento bruto declarado deduzido do IRS liquidado por agregado fiscal, 2015 e 2017



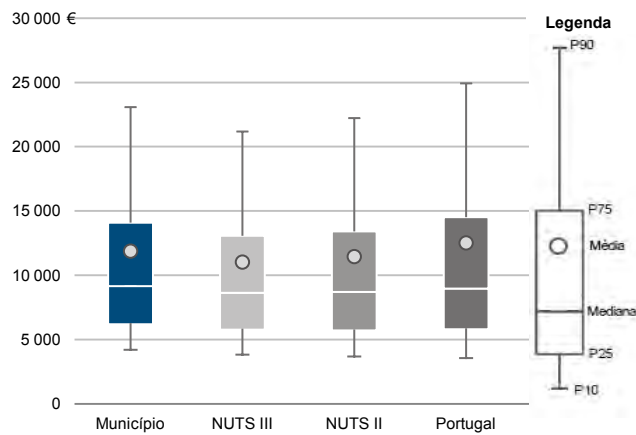
Município: **Torres Novas**

NUTS III: **Médio Tejo**

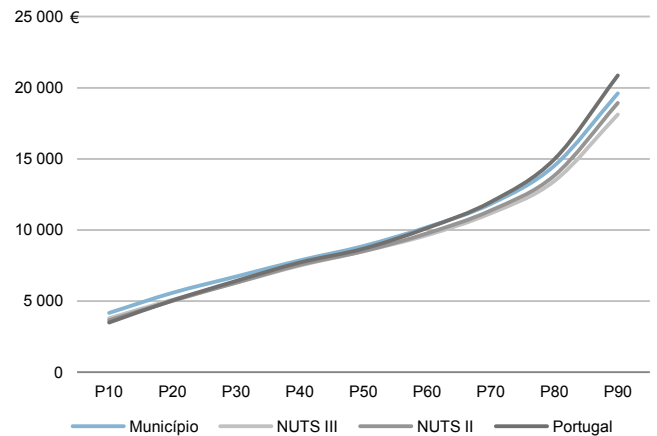
NUTS II: **Centro**

|                                 |        |  |         |
|---------------------------------|--------|--|---------|
| Informação do Município (2017)  |        |  |         |
| Sujeitos Passivos - A e B (Nº): | 24 882 | Rendimento bruto (milhares €):                           | 295 435 |
|                                 |        | Rendimento bruto deduzido do IRS liquidado (milhares €): | 264 746 |

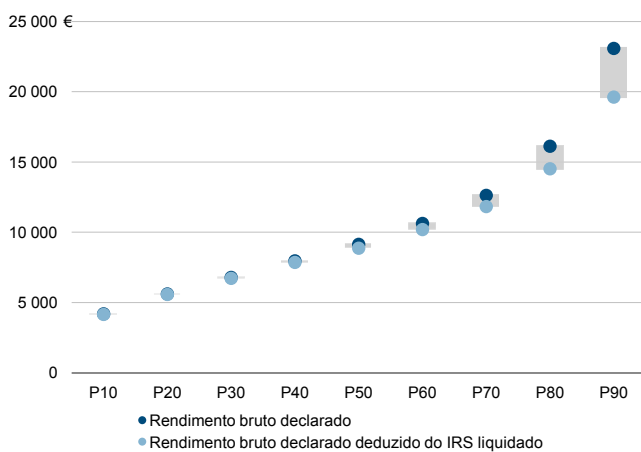
Média e percentis de rendimento bruto declarado por sujeito passivo, 2017



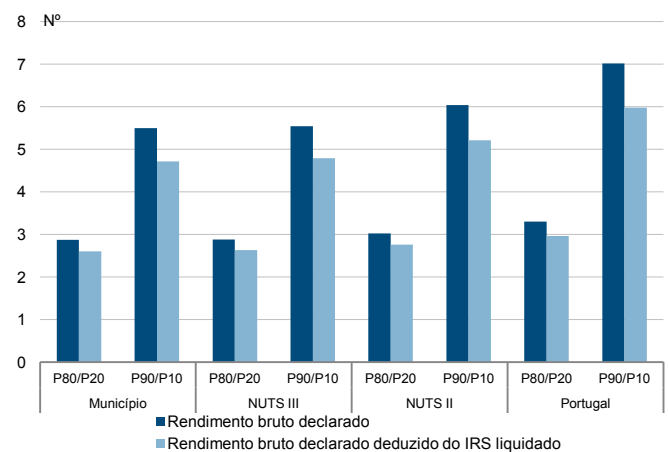
Percentis de rendimento bruto declarado deduzido do IRS liquidado por sujeito passivo, 2017



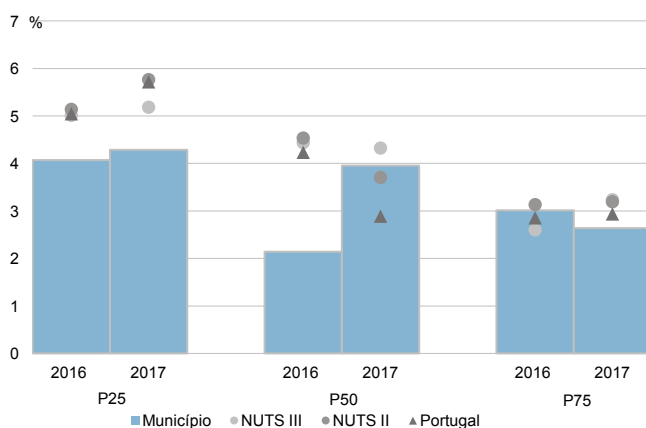
Percentis de rendimento bruto declarado e do rendimento bruto declarado deduzido do IRS liquidado por sujeito passivo, 2017



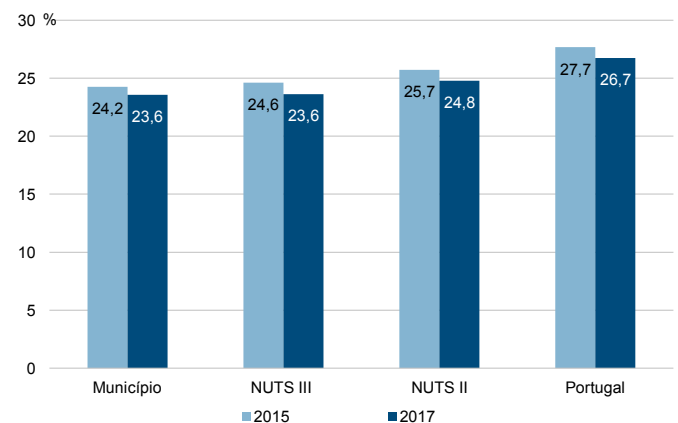
Rádios de desigualdade do rendimento bruto declarado e do rendimento bruto declarado deduzido do IRS liquidado por sujeito passivo, 2017



Taxa de variação anual dos percentis do rendimento bruto declarado deduzido do IRS liquidado por sujeito passivo, 2016-2017



Coefficiente de Gini do rendimento bruto declarado deduzido do IRS liquidado por sujeito passivo, 2015 e 2017



Município: **Vila de Rei**

NUTS III: **Médio Tejo**

NUTS II: **Centro**

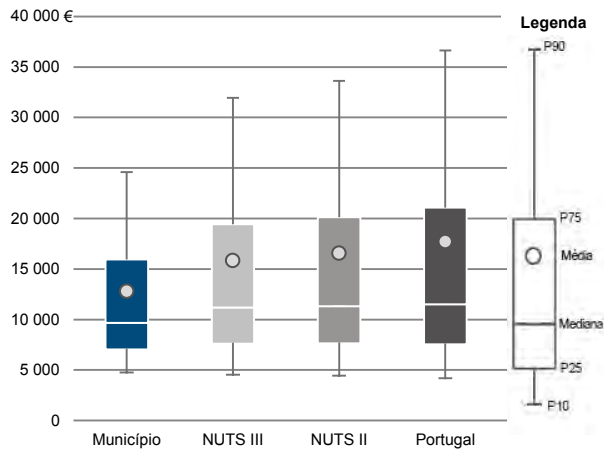
Informação do Município (2017)

Agregados Fiscais (Nº): 1 485

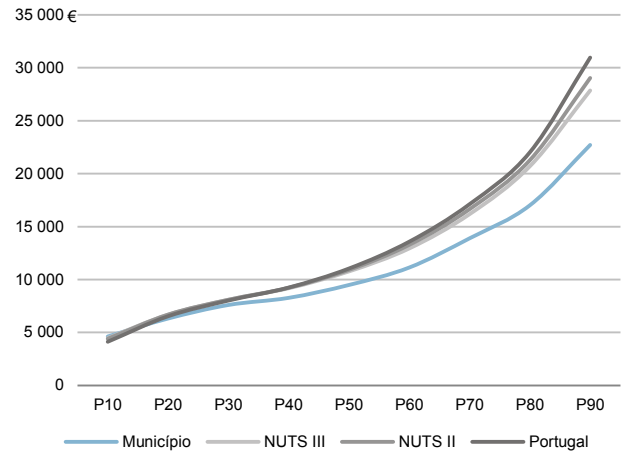
Rendimento bruto (milhares €): 18 994

Rendimento bruto deduzido do IRS liquidado (milhares €): 17 859

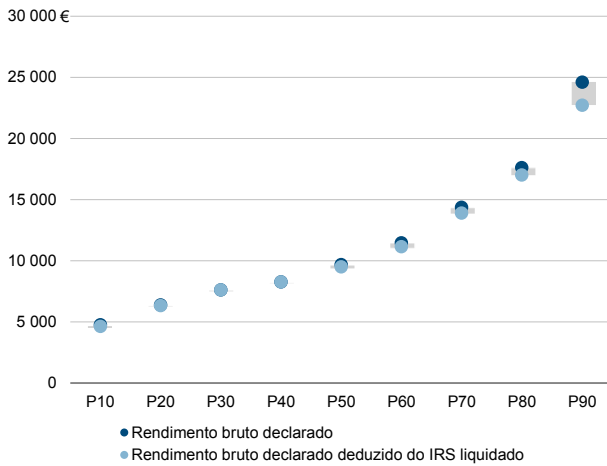
Média e percentis de rendimento bruto declarado por agregado fiscal, 2017



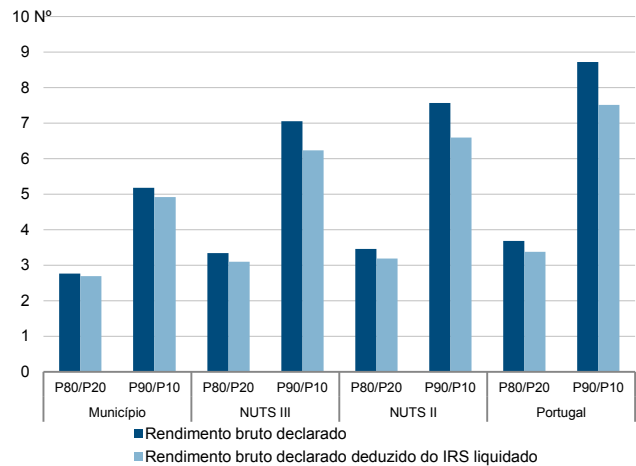
Percentis de rendimento bruto declarado deduzido do IRS liquidado por agregado fiscal, 2017



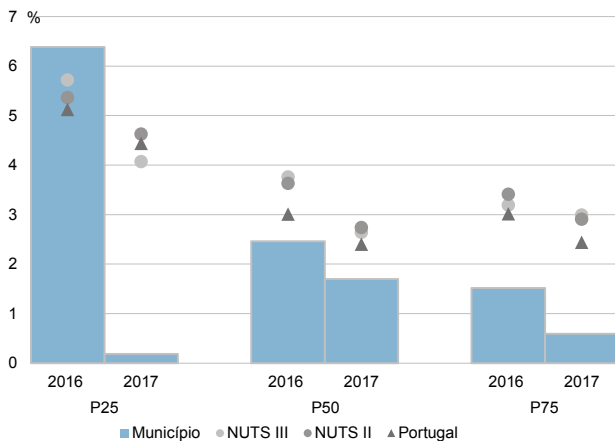
Percentis de rendimento bruto declarado e do rendimento bruto declarado deduzido do IRS liquidado por agregado fiscal, 2017



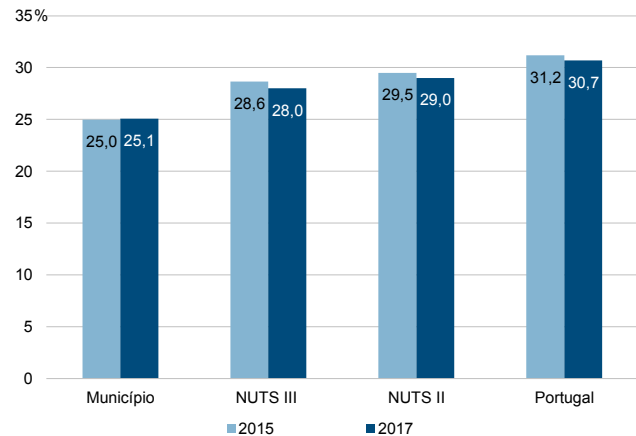
Rácios de desigualdade do rendimento bruto declarado e do rendimento bruto declarado deduzido do IRS liquidado por agregado fiscal, 2017



Taxa de variação anual dos percentis do rendimento bruto declarado deduzido do IRS liquidado por agregado fiscal, 2016-2017



Coefficiente de Gini do rendimento bruto declarado deduzido do IRS liquidado por agregado fiscal, 2015 e 2017



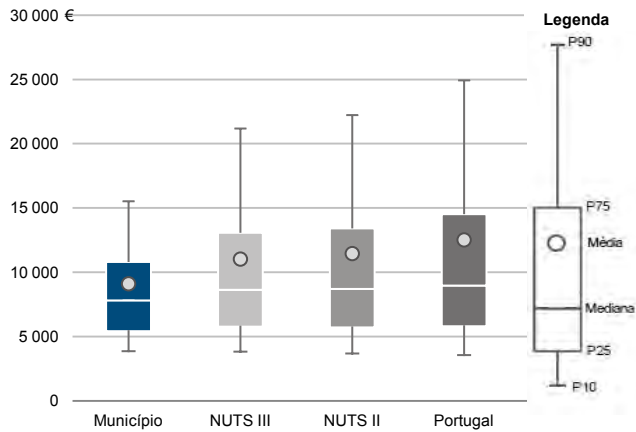
Município: Vila de Rei

NUTS III: Médio Tejo

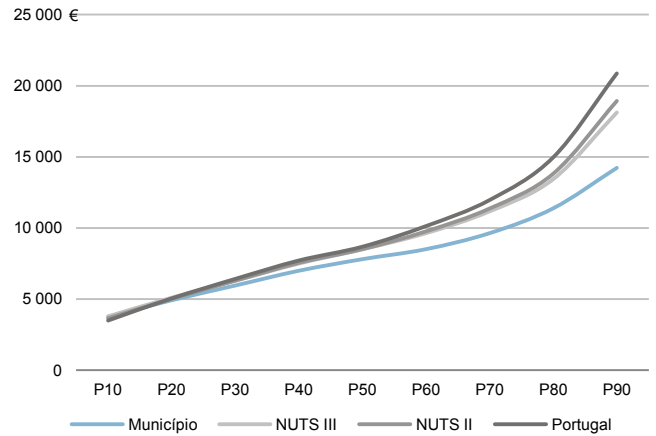
NUTS II: Centro

|                                 |       |  |        |
|---------------------------------|-------|--|--------|
| Informação do Município (2017)  |       |  |        |
| Sujeitos Passivos - A e B (Nº): | 2 087 | Rendimento bruto (milhares €):                           | 18 994 |
|                                 |       | Rendimento bruto deduzido do IRS liquidado (milhares €): | 17 859 |

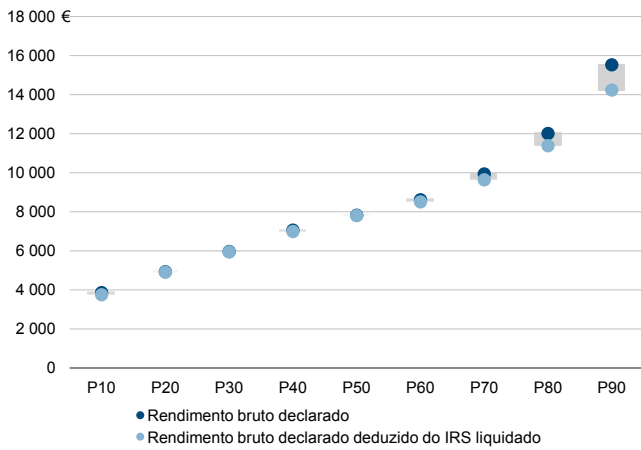
Média e percentis de rendimento bruto declarado por sujeito passivo, 2017



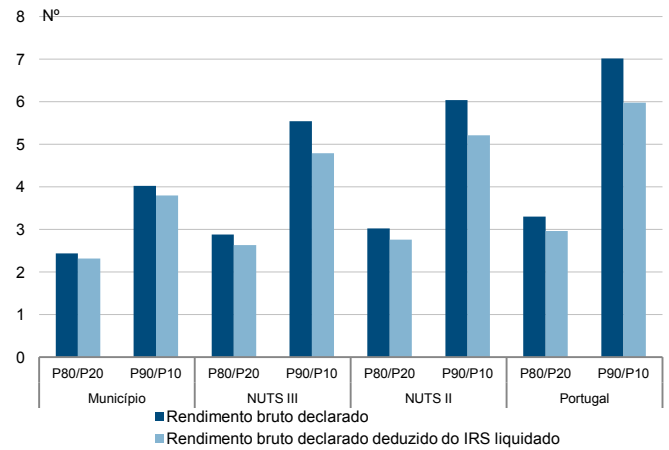
Percentis de rendimento bruto declarado deduzido do IRS liquidado por sujeito passivo, 2017



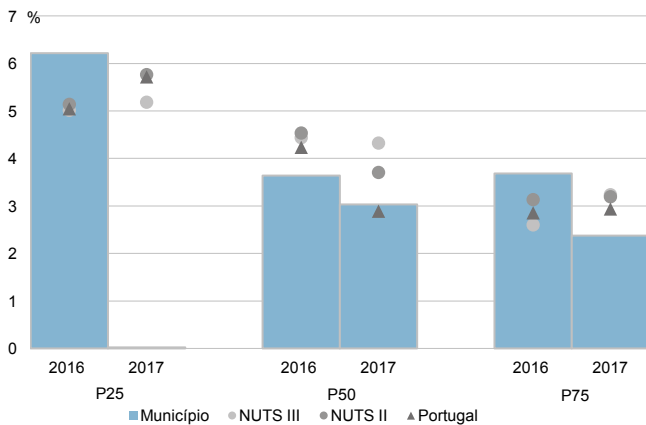
Percentis de rendimento bruto declarado e do rendimento bruto declarado deduzido do IRS liquidado por sujeito passivo, 2017



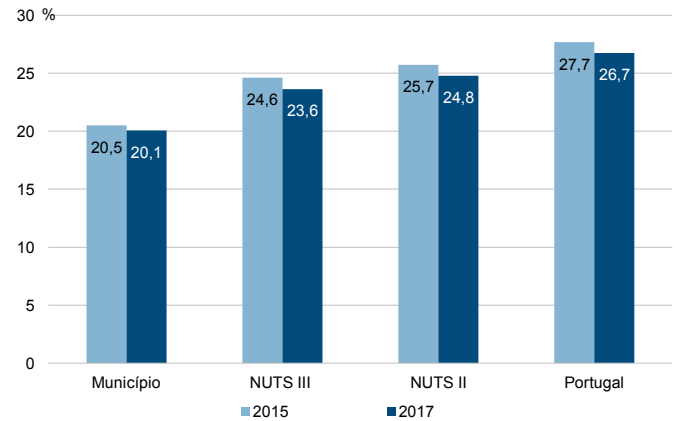
Rádios de desigualdade do rendimento bruto declarado e do rendimento bruto declarado deduzido do IRS liquidado por sujeito passivo, 2017



Taxa de variação anual dos percentis do rendimento bruto declarado deduzido do IRS liquidado por sujeito passivo, 2016-2017



Coefficiente de Gini do rendimento bruto declarado deduzido do IRS liquidado por sujeito passivo, 2015 e 2017



Município: **Vila Nova da Barquinha**

NUTS III: **Médio Tejo**

NUTS II: **Centro**

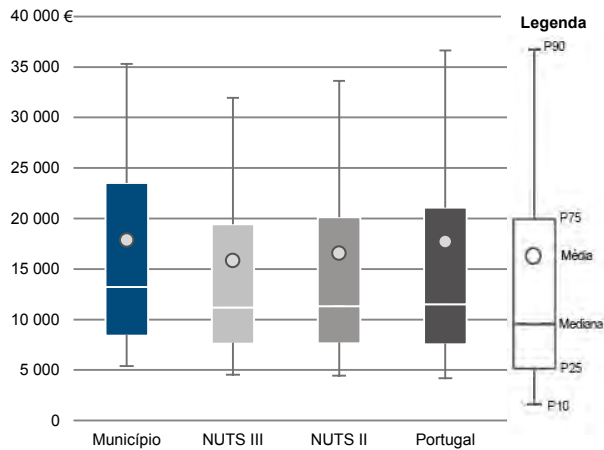
Informação do Município (2017)

Agregados Fiscais (N°): 3 466

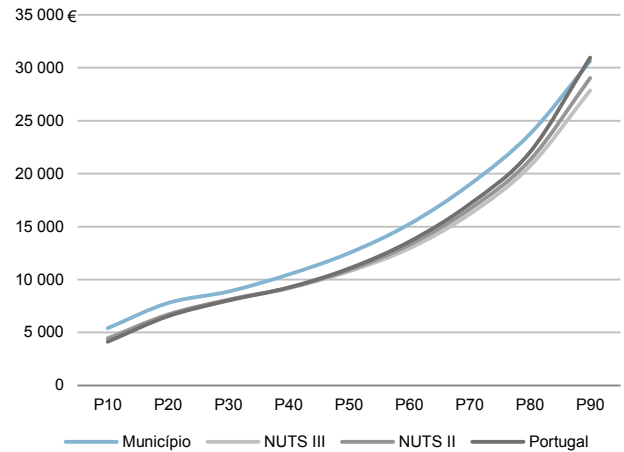
Rendimento bruto (milhares €): 61 945

Rendimento bruto deduzido do IRS liquidado (milhares €): 55 637

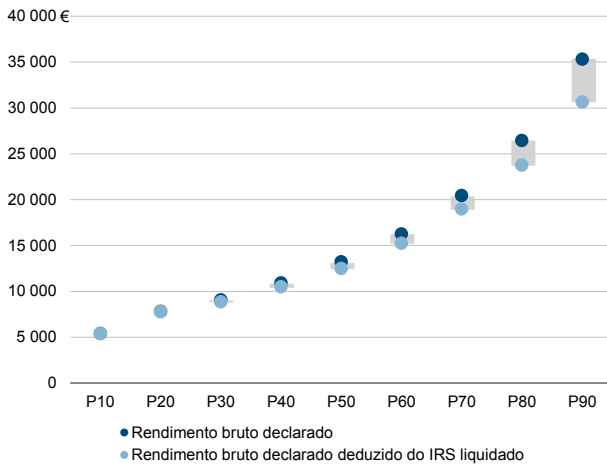
Média e percentis de rendimento bruto declarado por agregado fiscal, 2017



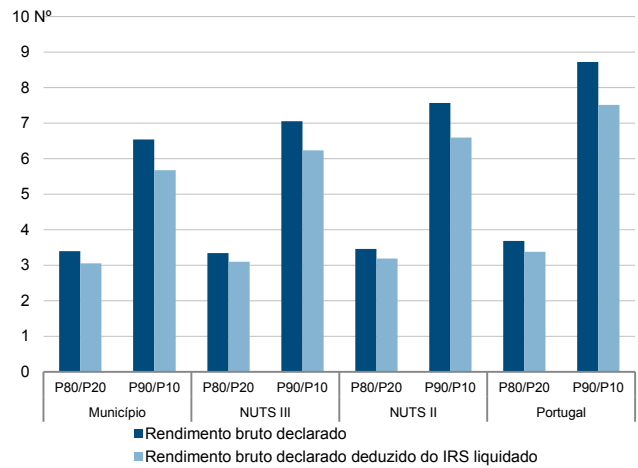
Percentis de rendimento bruto declarado deduzido do IRS liquidado por agregado fiscal, 2017



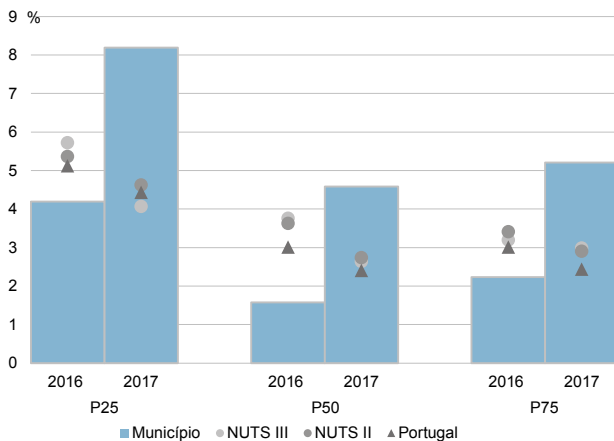
Percentis de rendimento bruto declarado e do rendimento bruto declarado deduzido do IRS liquidado por agregado fiscal, 2017



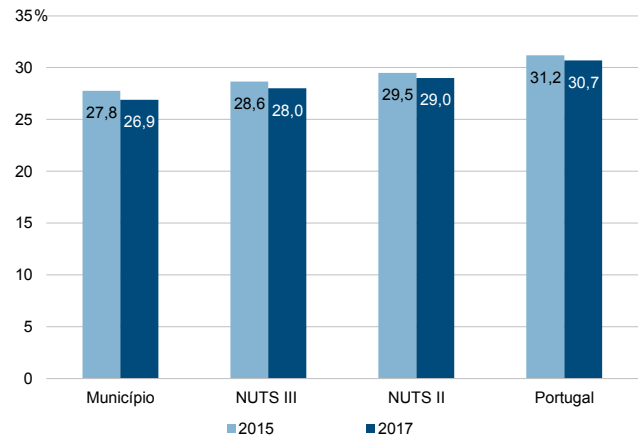
Rácios de desigualdade do rendimento bruto declarado e do rendimento bruto declarado deduzido do IRS liquidado por agregado fiscal, 2017



Taxa de variação anual dos percentis do rendimento bruto declarado deduzido do IRS liquidado por agregado fiscal, 2016-2017



Coefficiente de Gini do rendimento bruto declarado deduzido do IRS liquidado por agregado fiscal, 2015 e 2017



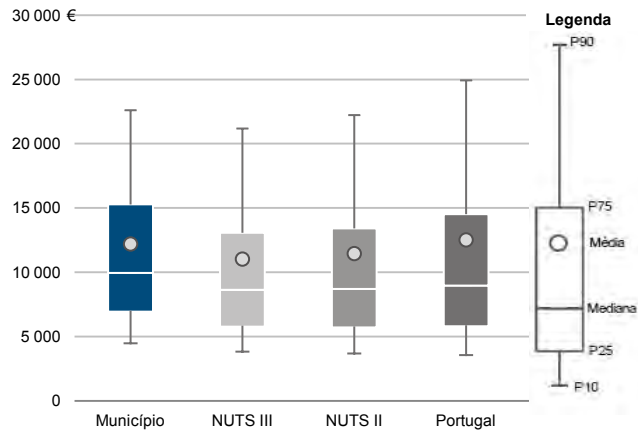
Município: Vila Nova da Barquinha

NUTS III: Médio Tejo

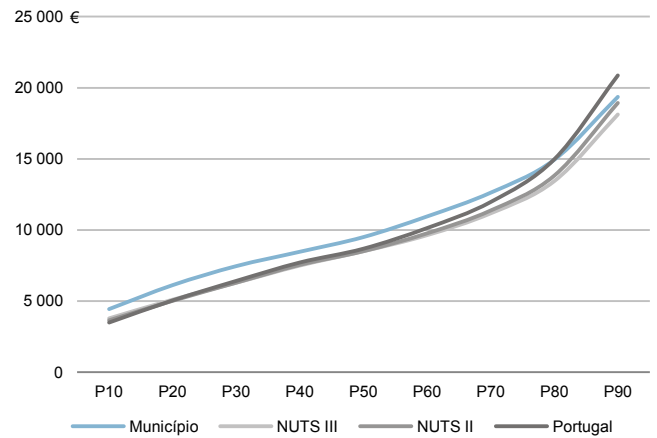
NUTS II: Centro

|                                 |       |  |        |
|---------------------------------|-------|--|--------|
| Informação do Município (2017)  |       |  |        |
| Sujeitos Passivos - A e B (Nº): | 5 079 | Rendimento bruto (milhares €):                           | 61 945 |
|                                 |       | Rendimento bruto deduzido do IRS liquidado (milhares €): | 55 637 |

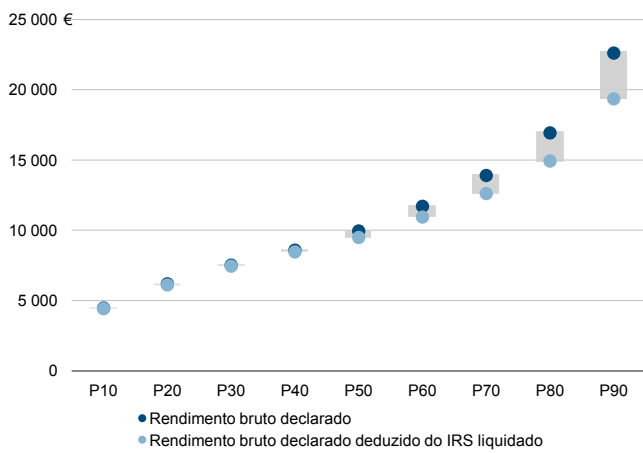
Média e percentis de rendimento bruto declarado por sujeito passivo, 2017



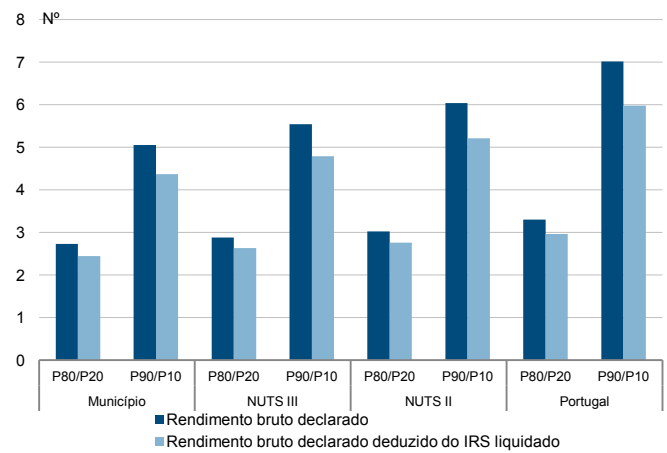
Percentis de rendimento bruto declarado deduzido do IRS liquidado por sujeito passivo, 2017



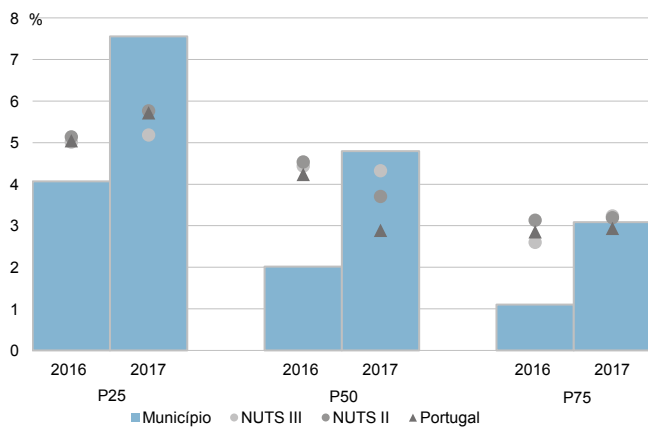
Percentis de rendimento bruto declarado e do rendimento bruto declarado deduzido do IRS liquidado por sujeito passivo, 2017



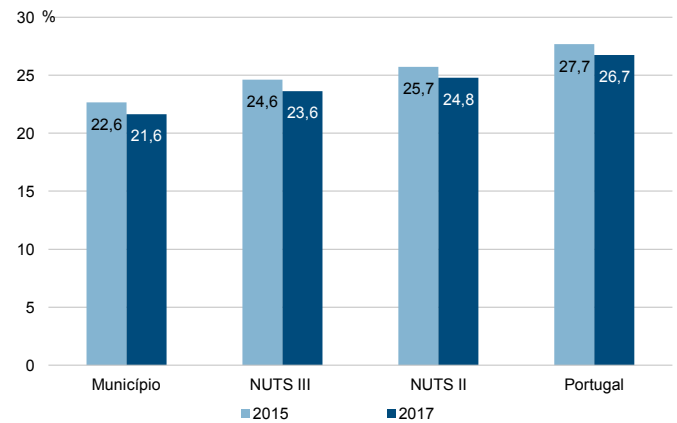
Rádios de desigualdade do rendimento bruto declarado e do rendimento bruto declarado deduzido do IRS liquidado por sujeito passivo, 2017



Taxa de variação anual dos percentis do rendimento bruto declarado deduzido do IRS liquidado por sujeito passivo, 2016-2017



Coefficiente de Gini do rendimento bruto declarado deduzido do IRS liquidado por sujeito passivo, 2015 e 2017





**NUTS III: Beiras e Serra da Estrela**

**NUTS II: Centro**

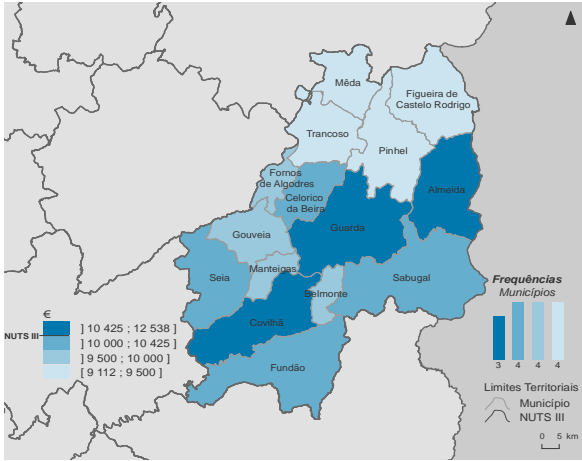
Informação da NUTS III (2017)

Agregados Fiscais (Nº): 103 831

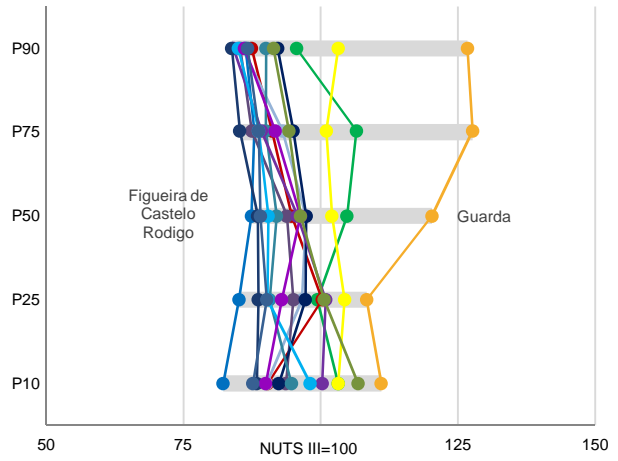
Rendimento bruto (milhares €): 1 555 553

Rendimento bruto deduzido do IRS liquidado (milhares €): 1 409 019

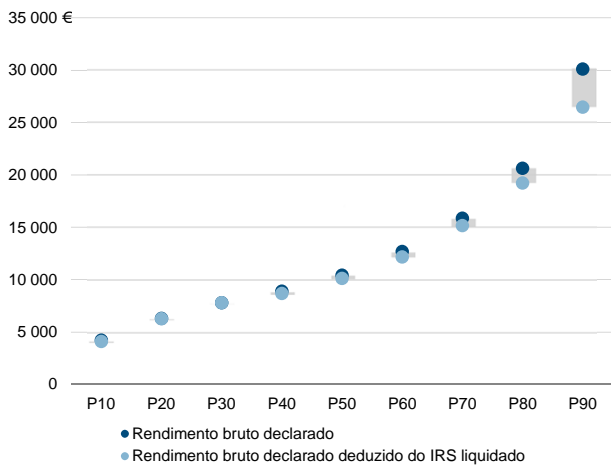
Rendimento bruto declarado mediano por agregado fiscal, 2017



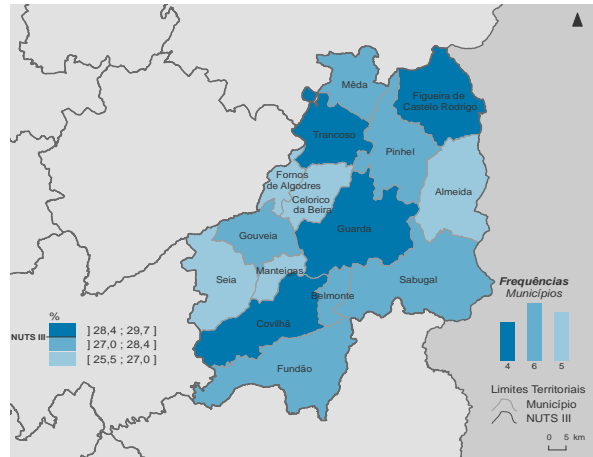
Percentis de rendimento bruto declarado por agregado fiscal (NUTS III=100) nos municípios, 2017



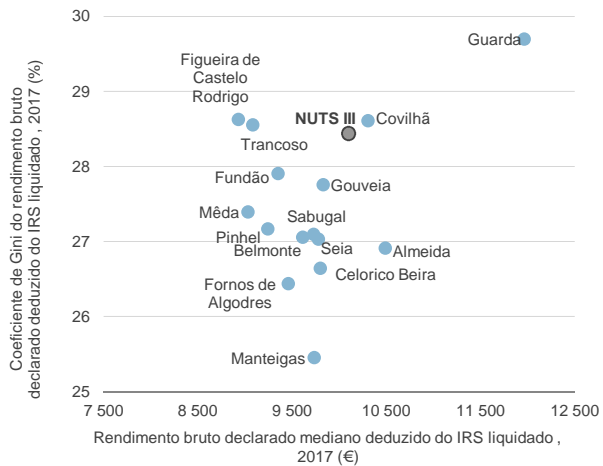
Percentis de rendimento bruto declarado e do rendimento bruto declarado deduzido do IRS liquidado por agregado fiscal, 2017



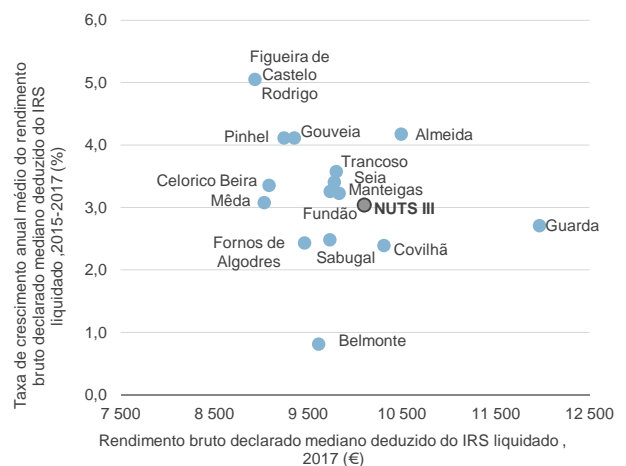
Coefficiente de Gini do rendimento bruto declarado deduzido do IRS liquidado por agregado fiscal, 2017



Mediana e Coeficiente de Gini do rendimento bruto declarado deduzido do IRS liquidado por agregado fiscal, 2017



Mediana e taxa de crescimento anual médio do rendimento bruto declarado deduzido do IRS liquidado por agregado fiscal, 2015-2017

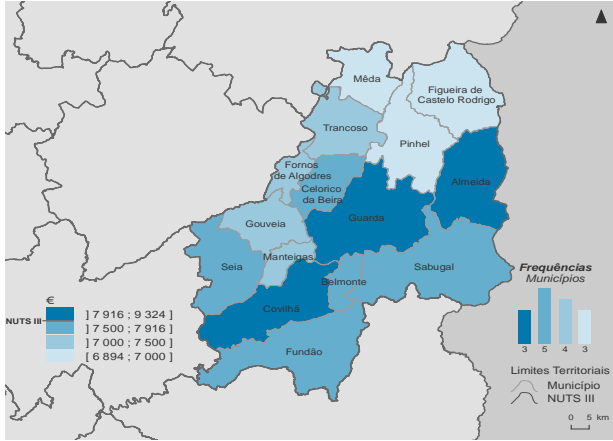


**NUTS III: Beiras e Serra da Estrela**

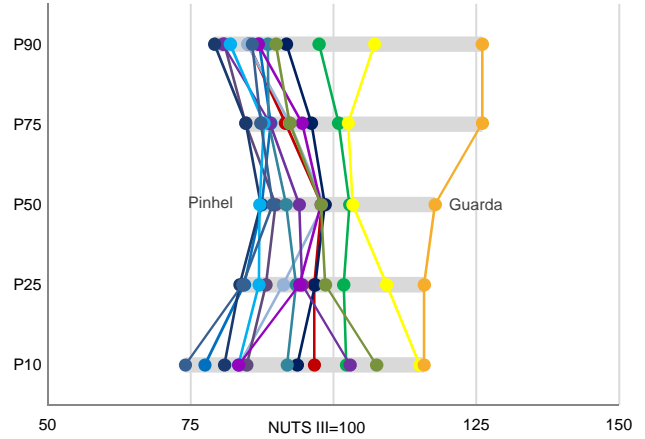
**NUTS II: Centro**

|  |         |                                       |           |   |           |
|--|---------|---------------------------------------|-----------|---|-----------|
| Informação da NUTS III (2017)          |         |                                       |           |   |           |
| <b>Sujeitos Passivos - A e B (Nº):</b> | 151 884 | <b>Rendimento bruto (milhares €):</b> | 1 555 553 | <b>Rendimento bruto deduzido do IRS liquidado (milhares €):</b> | 1 409 019 |

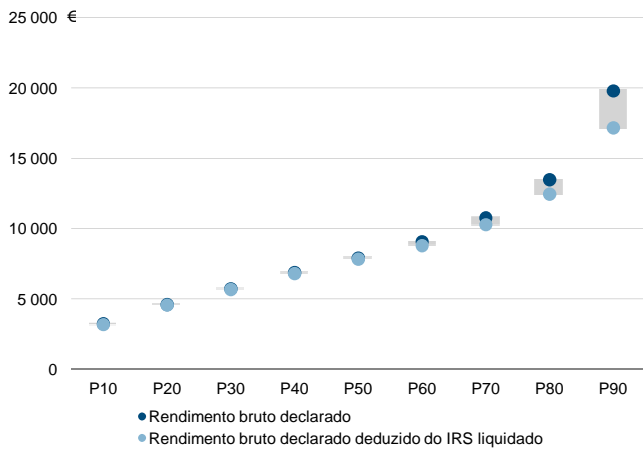
Rendimento bruto declarado mediano por sujeito passivo, 2017



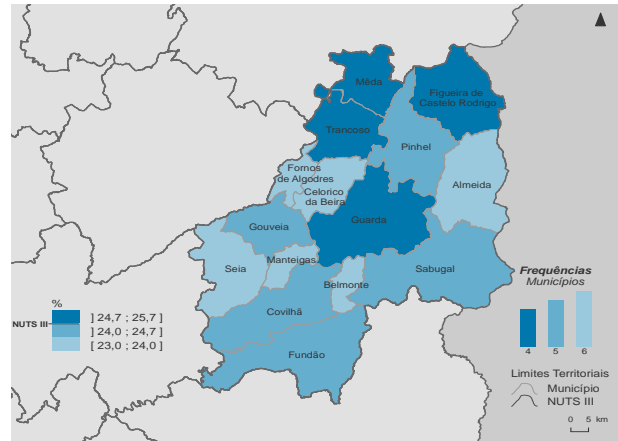
Percentis de rendimento bruto declarado por sujeito passivo (NUTS III=100) nos municípios, 2017



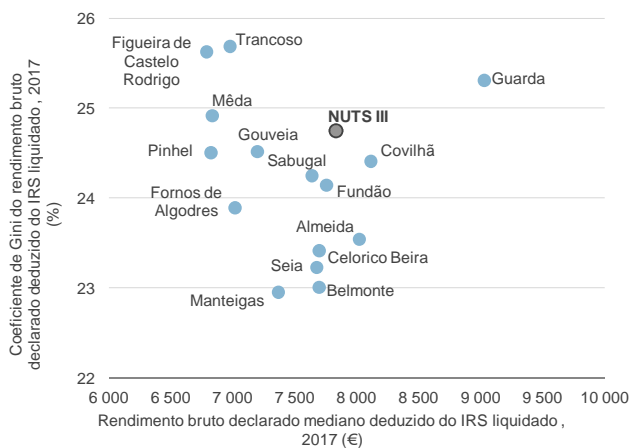
Percentis de rendimento bruto declarado e do rendimento bruto declarado deduzido do IRS liquidado por sujeito passivo, 2017



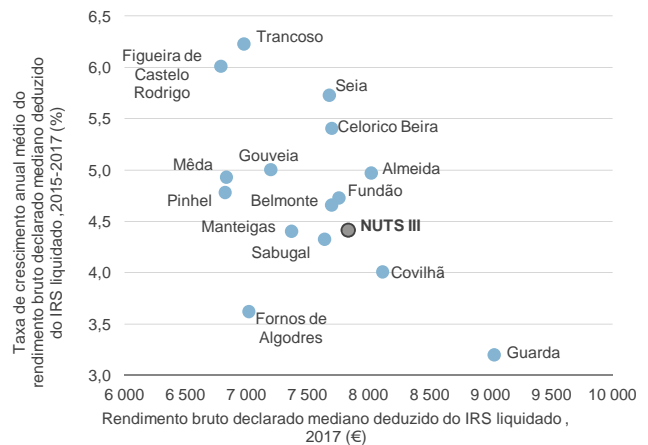
Coefficiente de Gini do rendimento bruto declarado deduzido do IRS liquidado por sujeito passivo, 2017



Mediana e Coeficiente de Gini do rendimento bruto declarado deduzido do IRS liquidado por sujeito passivo, 2017



Mediana e taxa de crescimento anual médio do rendimento bruto declarado deduzido do IRS liquidado por sujeito passivo, 2015-2017



Município: **Almeida**

NUTS III: **Beiras e Serra da Estrela**

NUTS II: **Centro**

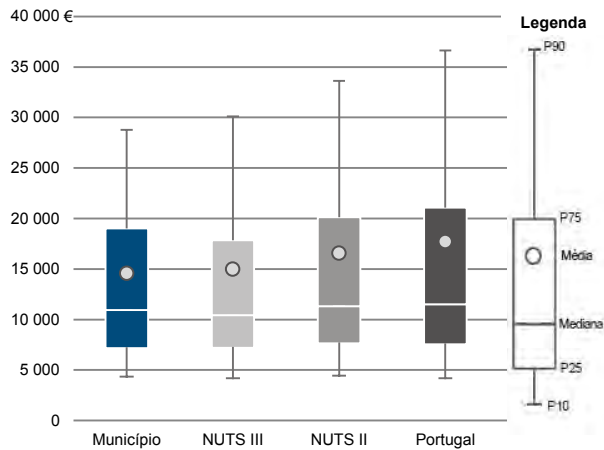
Informação do Município (2017)

Agregados Fiscais (Nº): 2 998

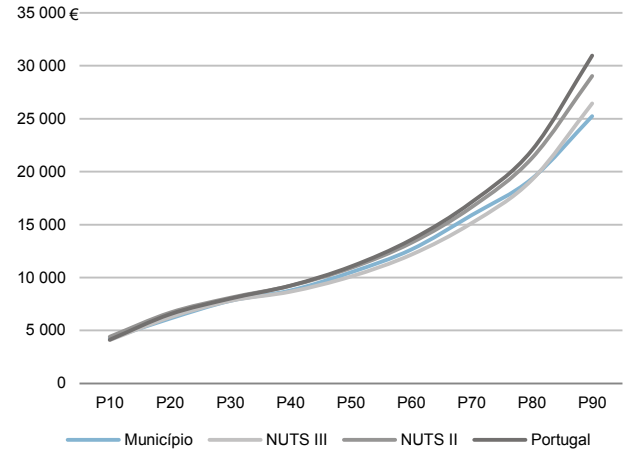
Rendimento bruto (milhares €): 43 680

Rendimento bruto deduzido do IRS liquidado (milhares €): 39 792

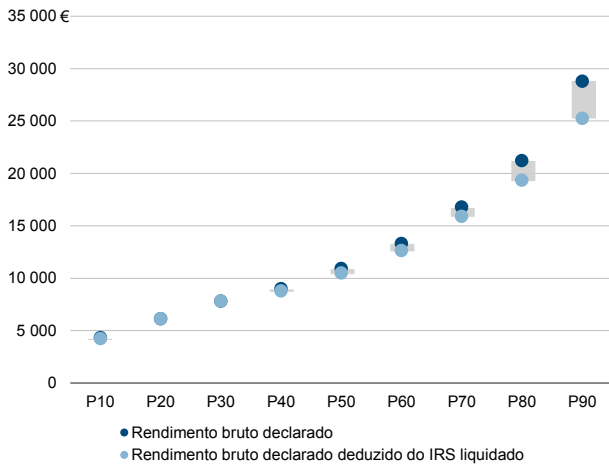
Média e percentis de rendimento bruto declarado por agregado fiscal, 2017



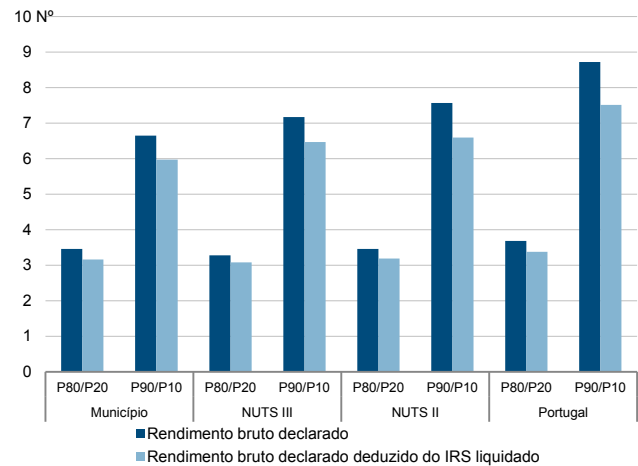
Percentis de rendimento bruto declarado deduzido do IRS liquidado por agregado fiscal, 2017



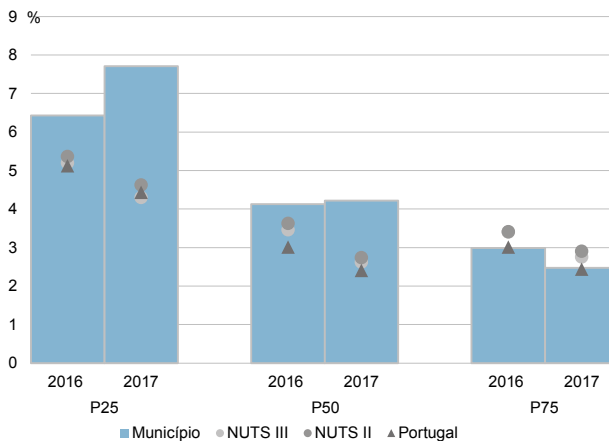
Percentis de rendimento bruto declarado e do rendimento bruto declarado deduzido do IRS liquidado por agregado fiscal, 2017



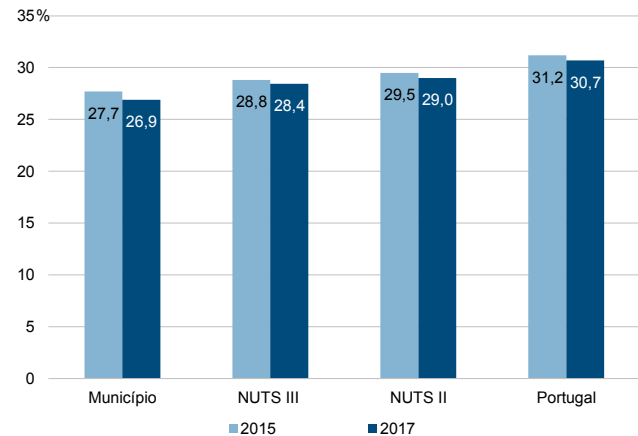
Rácios de desigualdade do rendimento bruto declarado e do rendimento bruto declarado deduzido do IRS liquidado por agregado fiscal, 2017



Taxa de variação anual dos percentis do rendimento bruto declarado deduzido do IRS liquidado por agregado fiscal, 2016-2017



Coefficiente de Gini do rendimento bruto declarado deduzido do IRS liquidado por agregado fiscal, 2015 e 2017



Município: **Almeida**

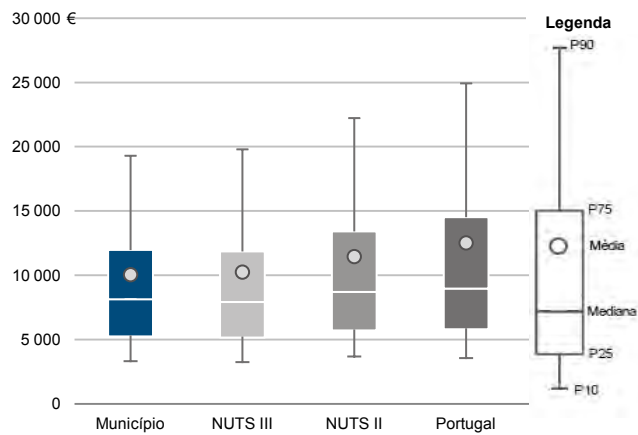
NUTS III: **Beiras e Serra da Estrela**

NUTS II: **Centro**

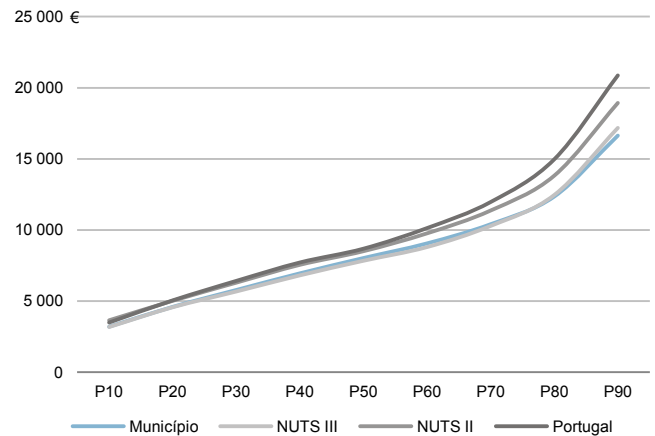
Informação do Município (2017)

Sujeitos Passivos - A e B (Nº): 4 350    Rendimento bruto (milhares €): 43 680    Rendimento bruto deduzido do IRS liquidado (milhares €): 39 792

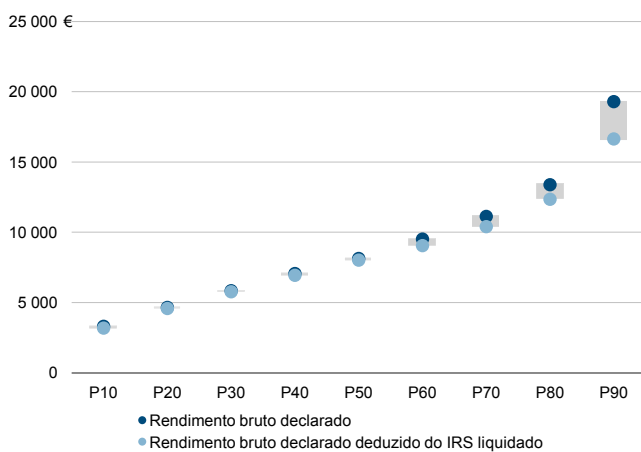
Média e percentis de rendimento bruto declarado por sujeito passivo, 2017



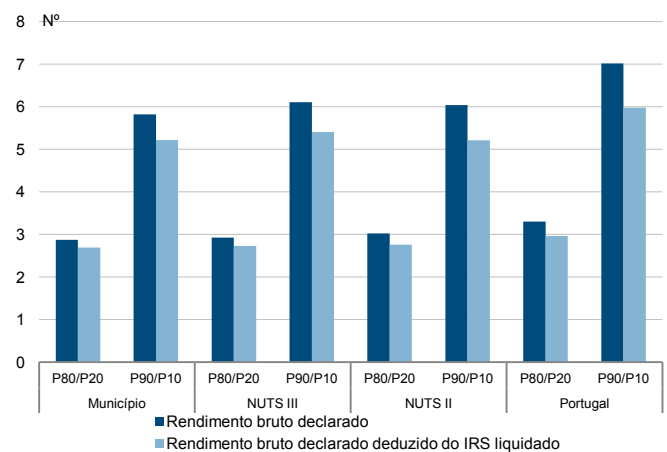
Percentis de rendimento bruto declarado deduzido do IRS liquidado por sujeito passivo, 2017



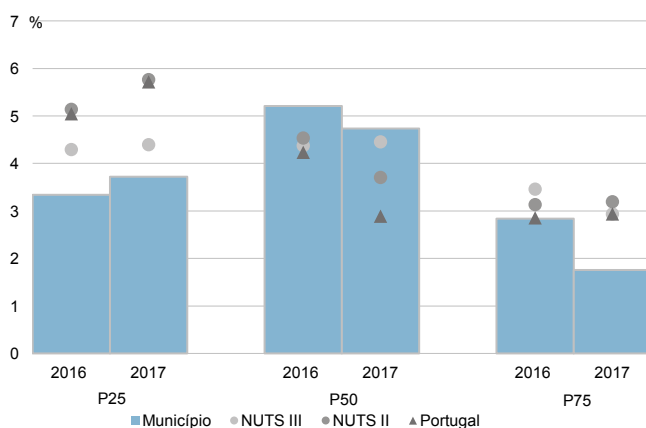
Percentis de rendimento bruto declarado e do rendimento bruto declarado deduzido do IRS liquidado por sujeito passivo, 2017



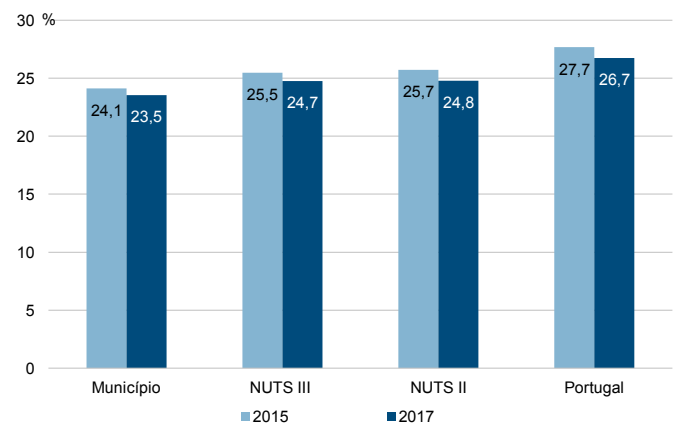
Rádios de desigualdade do rendimento bruto declarado e do rendimento bruto declarado deduzido do IRS liquidado por sujeito passivo, 2017



Taxa de variação anual dos percentis do rendimento bruto declarado deduzido do IRS liquidado por sujeito passivo, 2016-2017



Coefficiente de Gini do rendimento bruto declarado deduzido do IRS liquidado por sujeito passivo, 2015 e 2017



Município: **Belmonte**

NUTS III: **Beiras e Serra da Estrela**

NUTS II: **Centro**

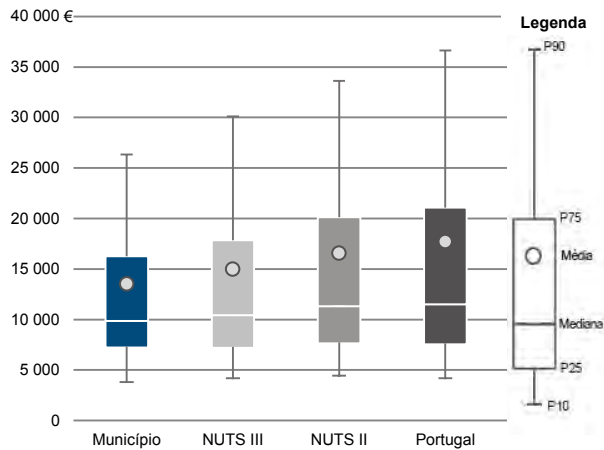
Informação do Município (2017)

Agregados Fiscais (Nº): 2 962

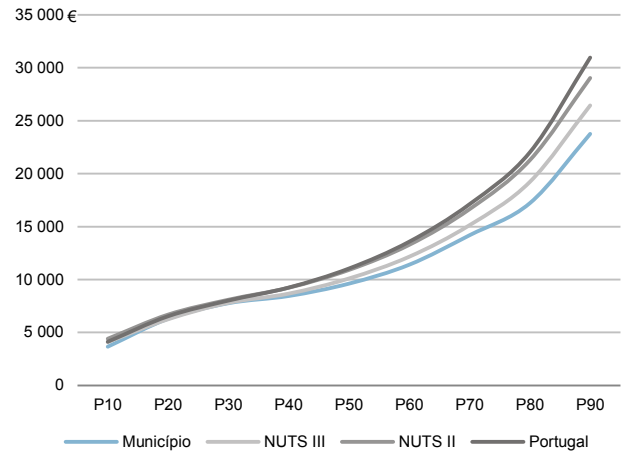
Rendimento bruto (milhares €): 40 053

Rendimento bruto deduzido do IRS liquidado (milhares €): 36 913

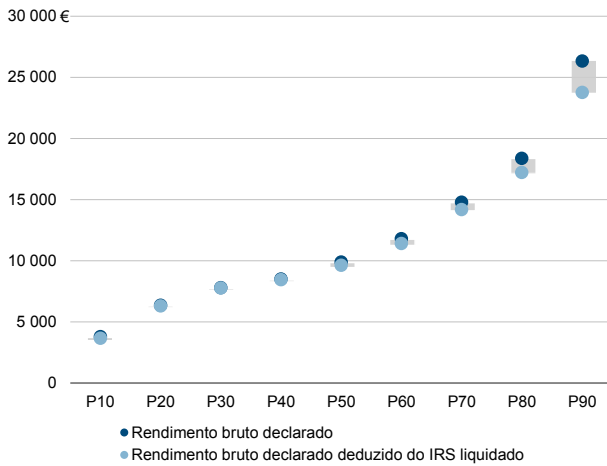
Média e percentis de rendimento bruto declarado por agregado fiscal, 2017



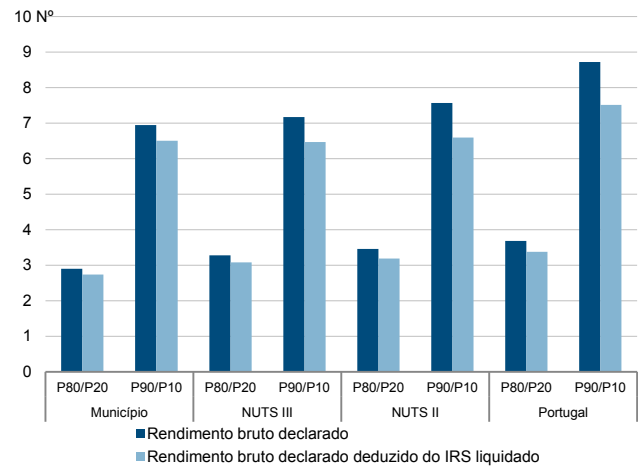
Percentis de rendimento bruto declarado deduzido do IRS liquidado por agregado fiscal, 2017



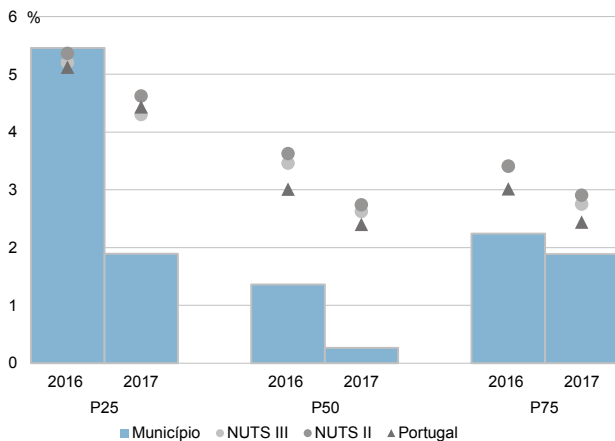
Percentis de rendimento bruto declarado e do rendimento bruto declarado deduzido do IRS liquidado por agregado fiscal, 2017



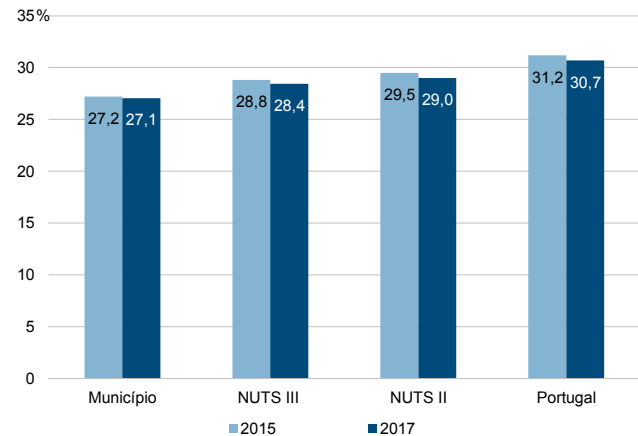
Rácios de desigualdade do rendimento bruto declarado e do rendimento bruto declarado deduzido do IRS liquidado por agregado fiscal, 2017



Taxa de variação anual dos percentis do rendimento bruto declarado deduzido do IRS liquidado por agregado fiscal, 2016-2017



Coefficiente de Gini do rendimento bruto declarado deduzido do IRS liquidado por agregado fiscal, 2015 e 2017



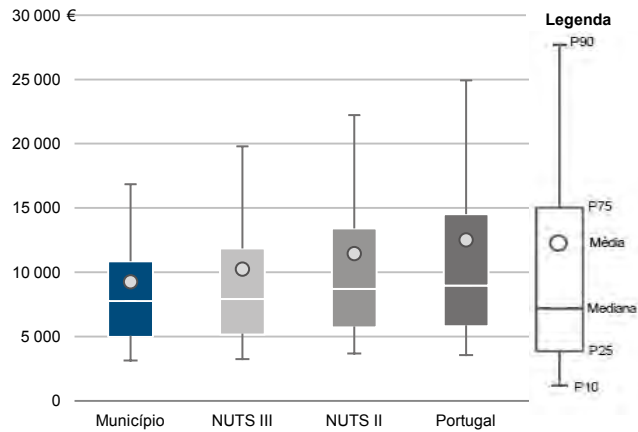
Município: **Belmonte**

NUTS III: **Beiras e Serra da Estrela**

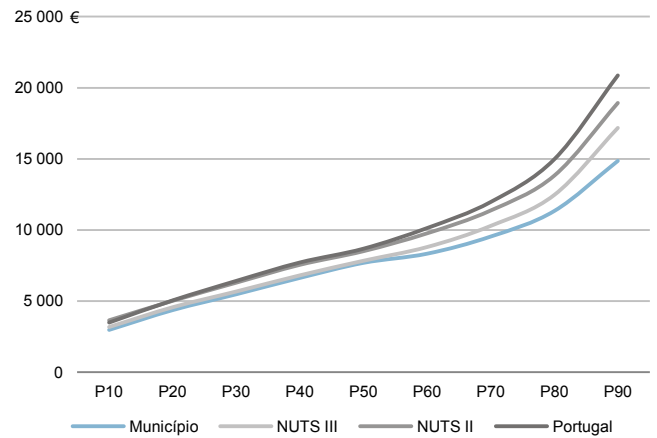
NUTS II: **Centro**

|                                 |       |  |        |
|---------------------------------|-------|--|--------|
| Informação do Município (2017)  |       |  |        |
| Sujeitos Passivos - A e B (Nº): | 4 328 | Rendimento bruto (milhares €):                           | 40 053 |
|                                 |       | Rendimento bruto deduzido do IRS liquidado (milhares €): | 36 913 |

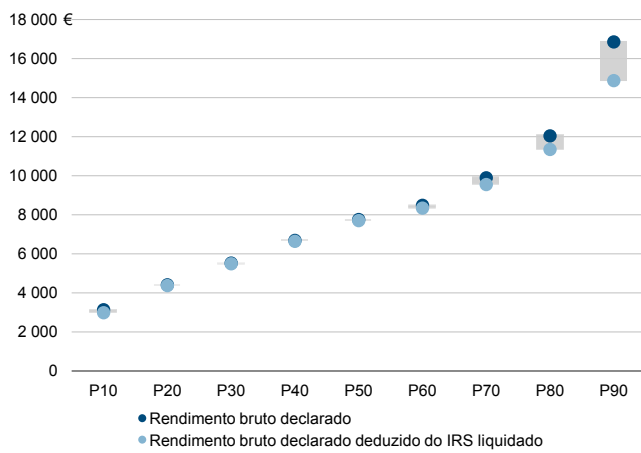
Média e percentis de rendimento bruto declarado por sujeito passivo, 2017



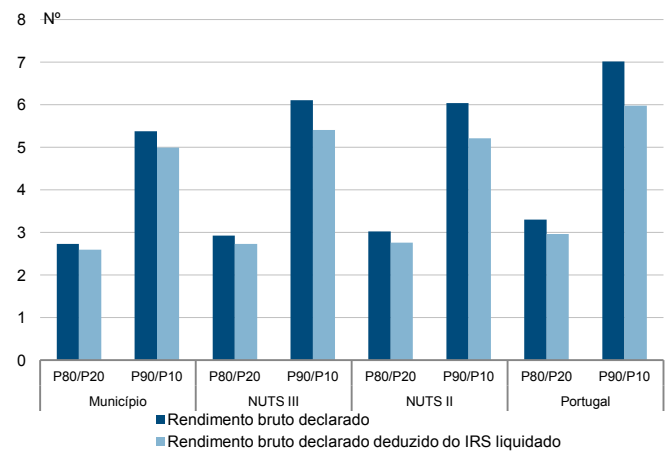
Percentis de rendimento bruto declarado deduzido do IRS liquidado por sujeito passivo, 2017



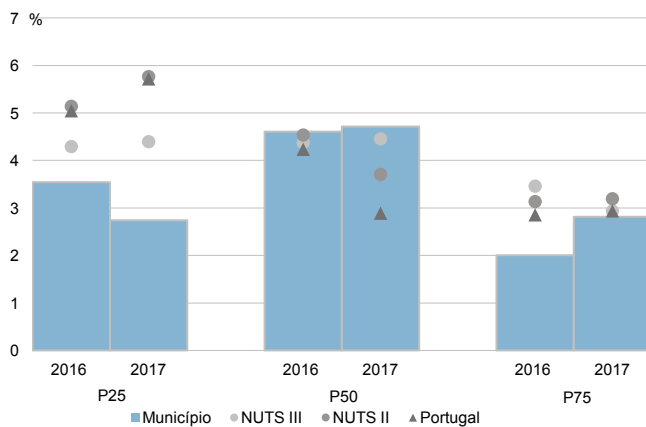
Percentis de rendimento bruto declarado e do rendimento bruto declarado deduzido do IRS liquidado por sujeito passivo, 2017



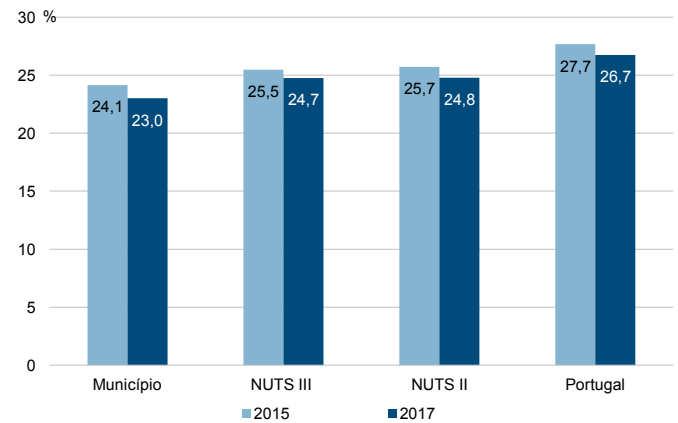
Rádios de desigualdade do rendimento bruto declarado e do rendimento bruto declarado deduzido do IRS liquidado por sujeito passivo, 2017



Taxa de variação anual dos percentis do rendimento bruto declarado deduzido do IRS liquidado por sujeito passivo, 2016-2017



Coefficiente de Gini do rendimento bruto declarado deduzido do IRS liquidado por sujeito passivo, 2015 e 2017



Município: **Celorico da Beira**

NUTS III: **Beiras e Serra da Estrela**

NUTS II: **Centro**

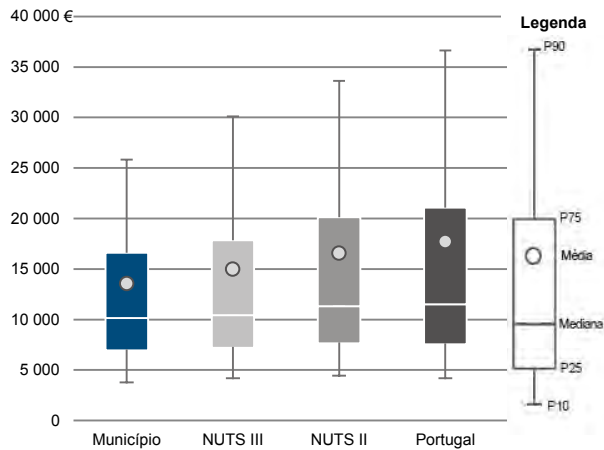
Informação do Município (2017)

Agregados Fiscais (N°): 3 088

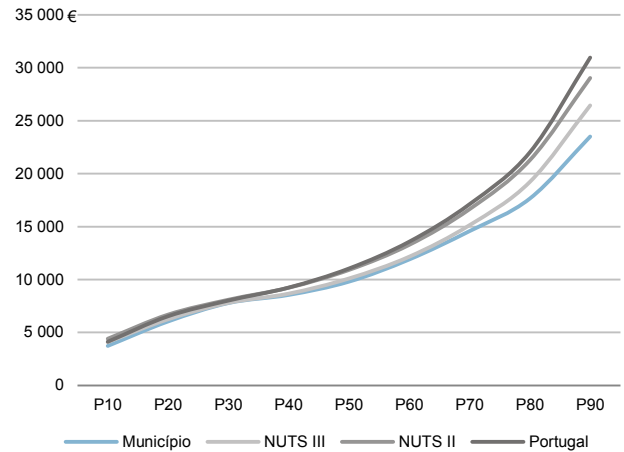
Rendimento bruto (milhares €): 41 887

Rendimento bruto deduzido do IRS liquidado (milhares €): 38 734

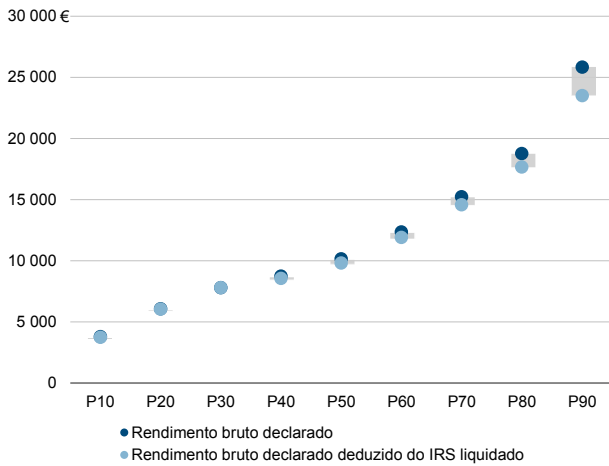
Média e percentis de rendimento bruto declarado por agregado fiscal, 2017



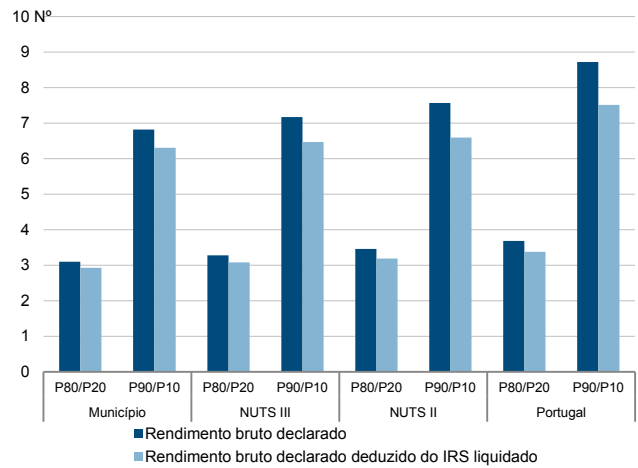
Percentis de rendimento bruto declarado deduzido do IRS liquidado por agregado fiscal, 2017



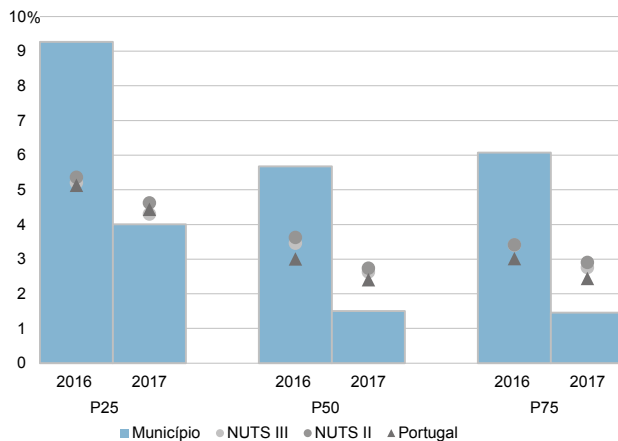
Percentis de rendimento bruto declarado e do rendimento bruto declarado deduzido do IRS liquidado por agregado fiscal, 2017



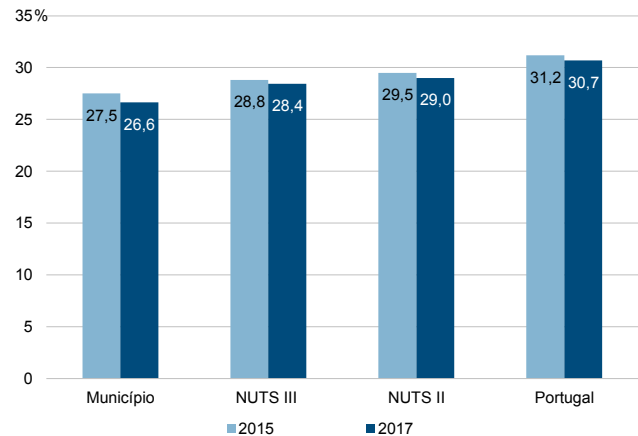
Rácios de desigualdade do rendimento bruto declarado e do rendimento bruto declarado deduzido do IRS liquidado por agregado fiscal, 2017



Taxa de variação anual dos percentis do rendimento bruto declarado deduzido do IRS liquidado por agregado fiscal, 2016-2017



Coefficiente de Gini do rendimento bruto declarado deduzido do IRS liquidado por agregado fiscal, 2015 e 2017



Município: **Celorico da Beira**

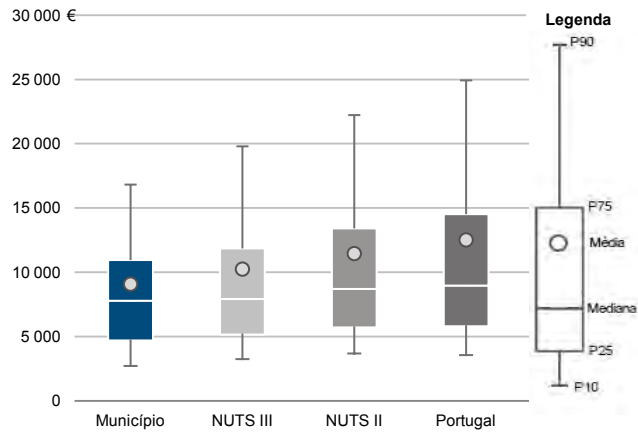
NUTS III: **Beiras e Serra da Estrela**

NUTS II: **Centro**

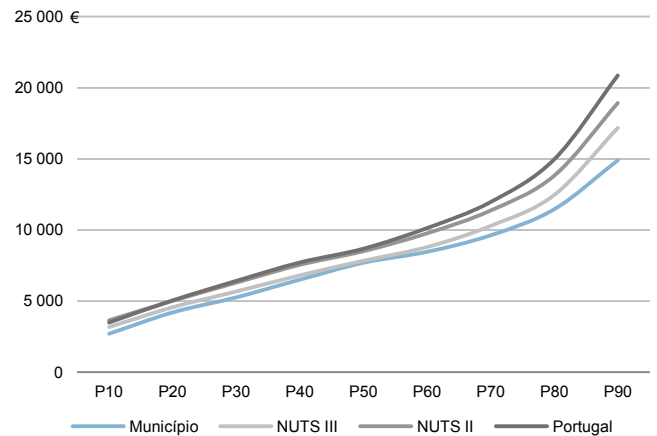
Informação do Município (2017)

Sujeitos Passivos - A e B (Nº): 4 616    Rendimento bruto (milhares €): 41 887    Rendimento bruto deduzido do IRS liquidado (milhares €): 38 734

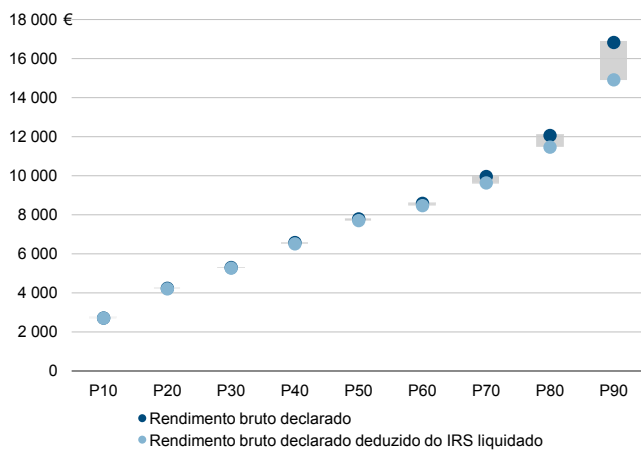
Média e percentis de rendimento bruto declarado por sujeito passivo, 2017



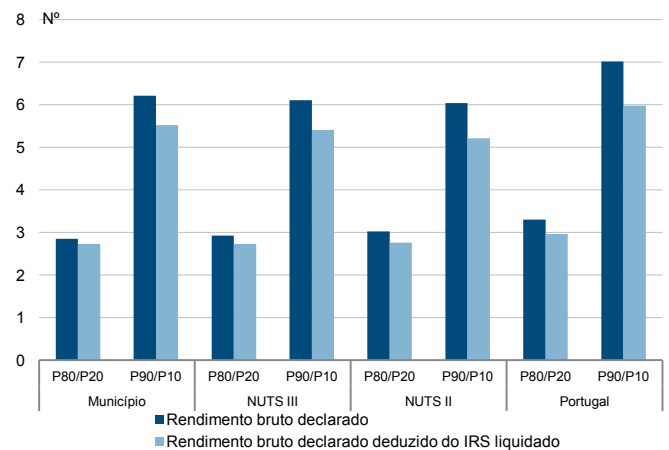
Percentis de rendimento bruto declarado deduzido do IRS liquidado por sujeito passivo, 2017



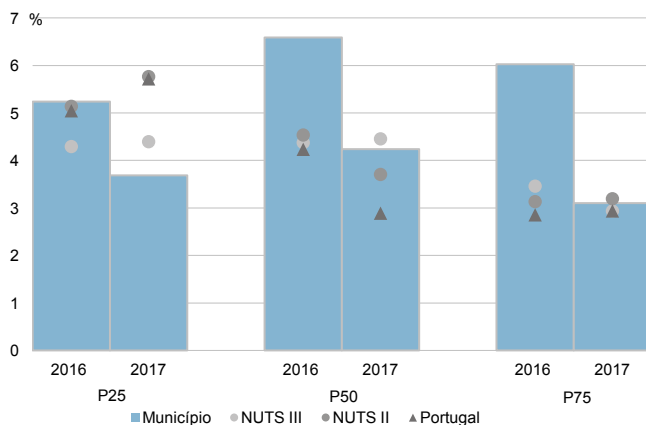
Percentis de rendimento bruto declarado e do rendimento bruto declarado deduzido do IRS liquidado por sujeito passivo, 2017



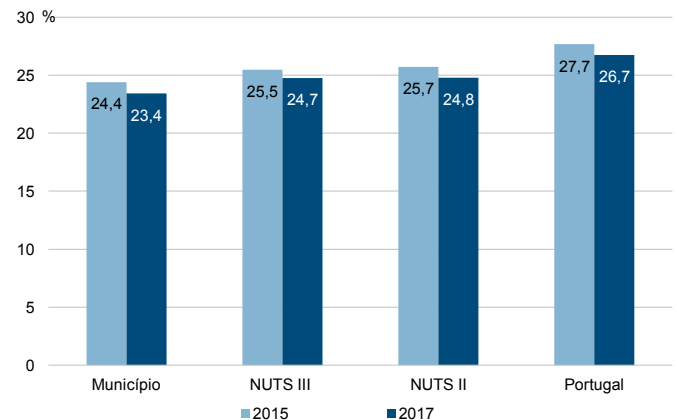
Rádios de desigualdade do rendimento bruto declarado e do rendimento bruto declarado deduzido do IRS liquidado por sujeito passivo, 2017



Taxa de variação anual dos percentis do rendimento bruto declarado deduzido do IRS liquidado por sujeito passivo, 2016-2017



Coefficiente de Gini do rendimento bruto declarado deduzido do IRS liquidado por sujeito passivo, 2015 e 2017





Município: **Covilhã**

NUTS III: **Beiras e Serra da Estrela**

NUTS II: **Centro**

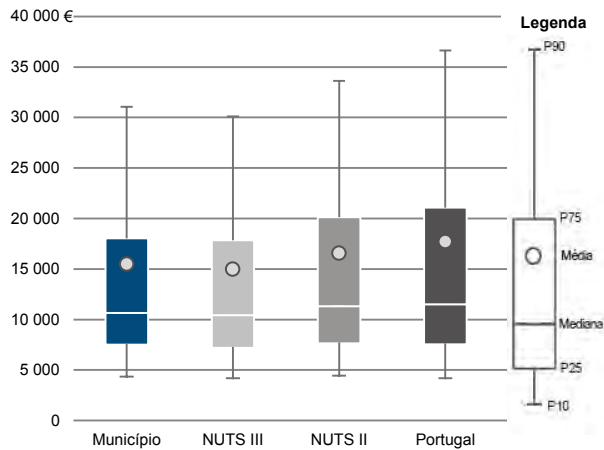
Informação do Município (2017)

Agregados Fiscais (Nº): 23 965

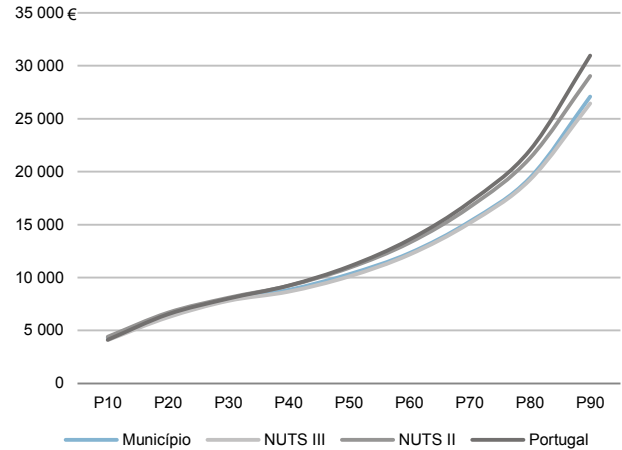
Rendimento bruto (milhares €): 371 286

Rendimento bruto deduzido do IRS liquidado (milhares €): 334 193

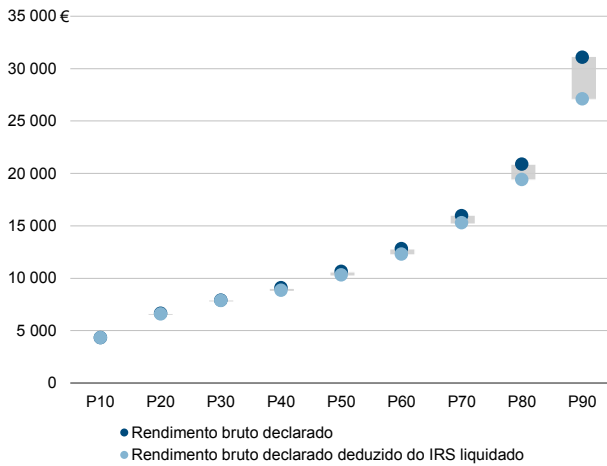
Média e percentis de rendimento bruto declarado por agregado fiscal, 2017



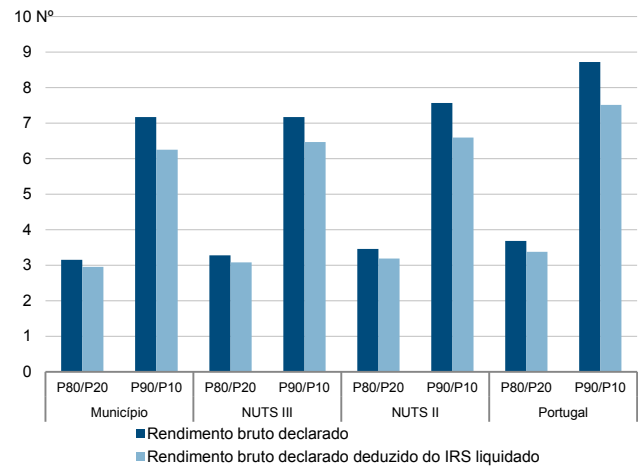
Percentis de rendimento bruto declarado deduzido do IRS liquidado por agregado fiscal, 2017



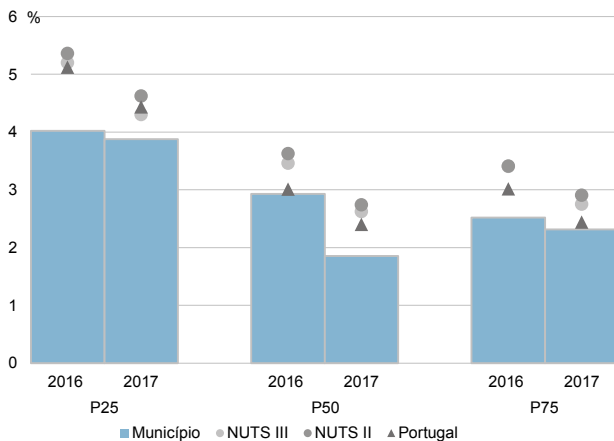
Percentis de rendimento bruto declarado e do rendimento bruto declarado deduzido do IRS liquidado por agregado fiscal, 2017



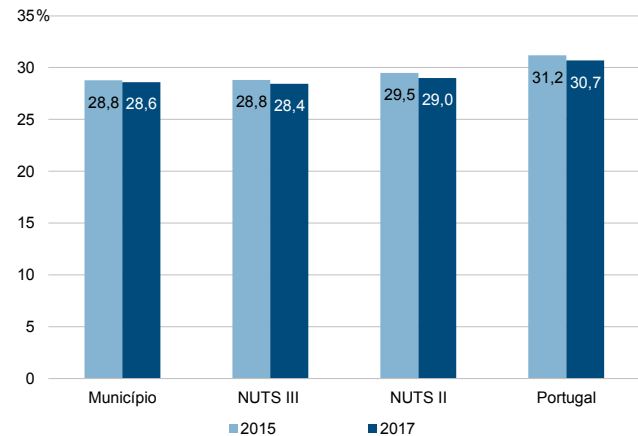
Rácios de desigualdade do rendimento bruto declarado e do rendimento bruto declarado deduzido do IRS liquidado por agregado fiscal, 2017



Taxa de variação anual dos percentis do rendimento bruto declarado deduzido do IRS liquidado por agregado fiscal, 2016-2017



Coefficiente de Gini do rendimento bruto declarado deduzido do IRS liquidado por agregado fiscal, 2015 e 2017



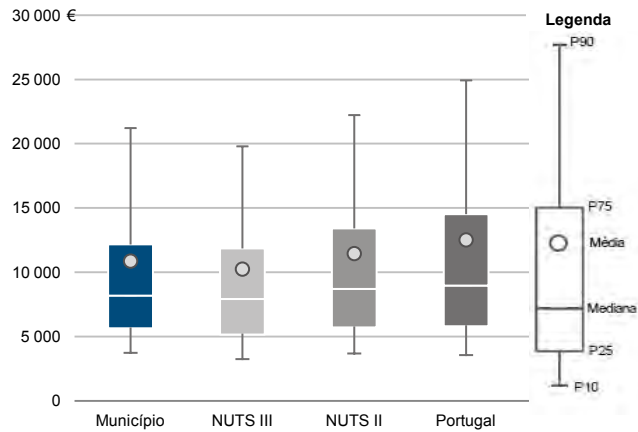
Município: **Covilhã**

NUTS III: **Beiras e Serra da Estrela**

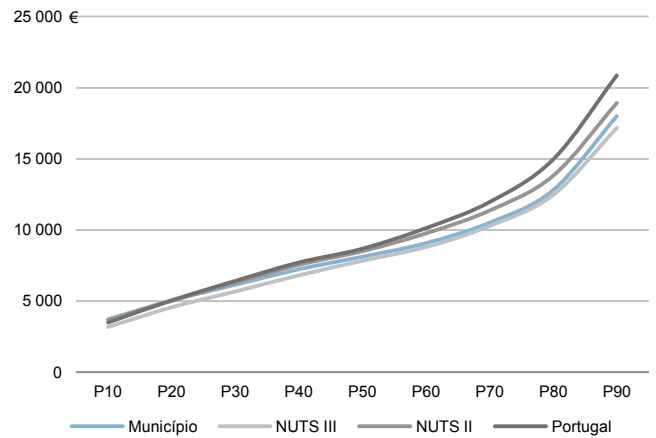
NUTS II: **Centro**

|                                 |        |  |         |
|---------------------------------|--------|--|---------|
| Informação do Município (2017)  |        |  |         |
| Sujeitos Passivos - A e B (Nº): | 34 172 | Rendimento bruto (milhares €):                           | 371 286 |
|                                 |        | Rendimento bruto deduzido do IRS liquidado (milhares €): | 334 193 |

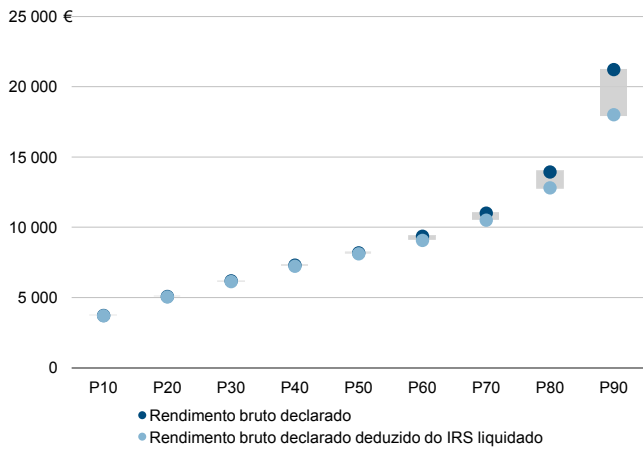
Média e percentis de rendimento bruto declarado por sujeito passivo, 2017



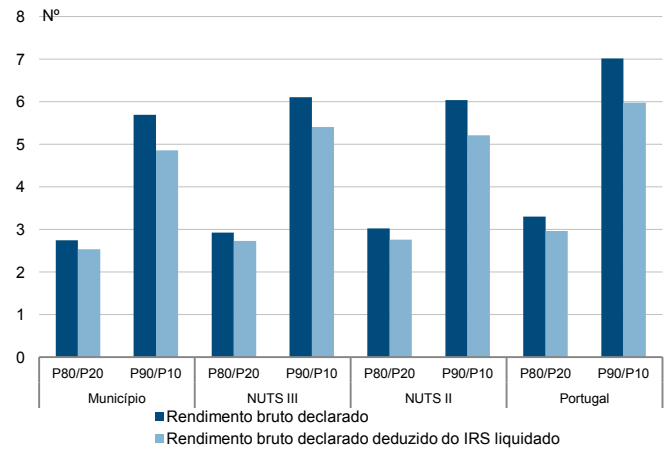
Percentis de rendimento bruto declarado deduzido do IRS liquidado por sujeito passivo, 2017



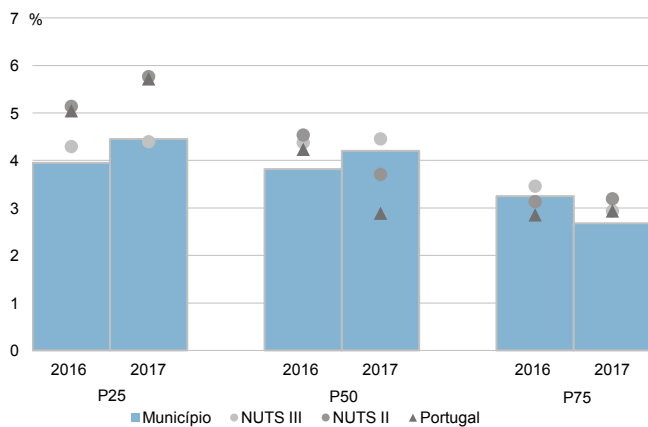
Percentis de rendimento bruto declarado e do rendimento bruto declarado deduzido do IRS liquidado por sujeito passivo, 2017



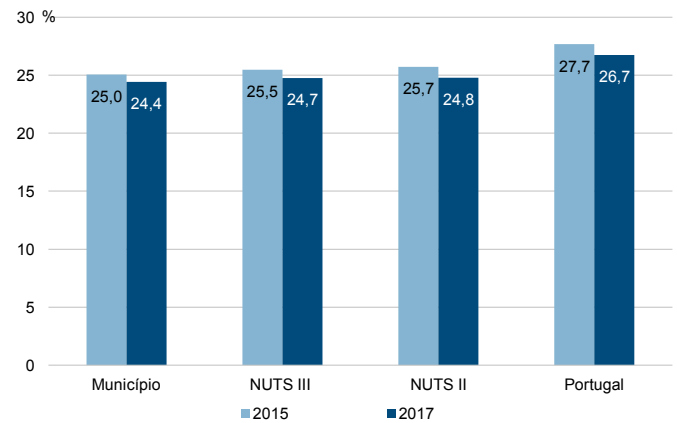
Rádios de desigualdade do rendimento bruto declarado e do rendimento bruto declarado deduzido do IRS liquidado por sujeito passivo, 2017



Taxa de variação anual dos percentis do rendimento bruto declarado deduzido do IRS liquidado por sujeito passivo, 2016-2017



Coefficiente de Gini do rendimento bruto declarado deduzido do IRS liquidado por sujeito passivo, 2015 e 2017



Município: **Figueira de Castelo Rodrigo**

NUTS III: **Beiras e Serra da Estrela**

NUTS II: **Centro**

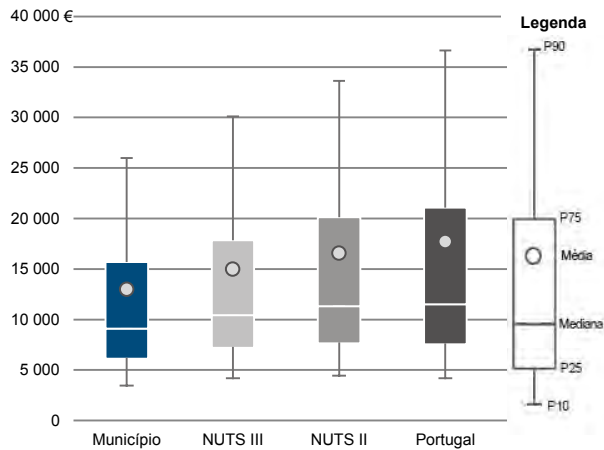
Informação do Município (2017)

Agregados Fiscais (Nº): 2 690

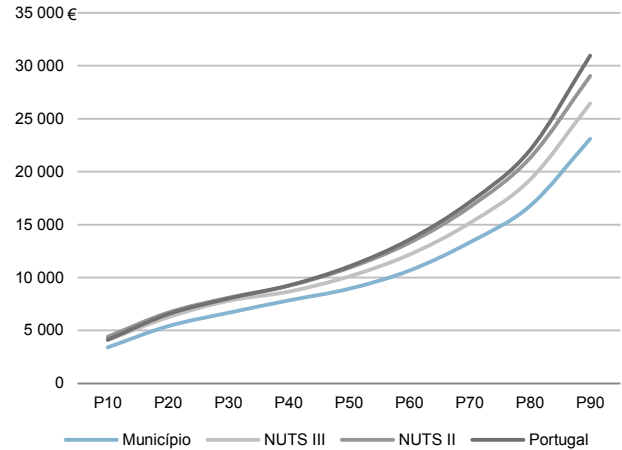
Rendimento bruto (milhares €): 34 930

Rendimento bruto deduzido do IRS liquidado (milhares €): 32 078

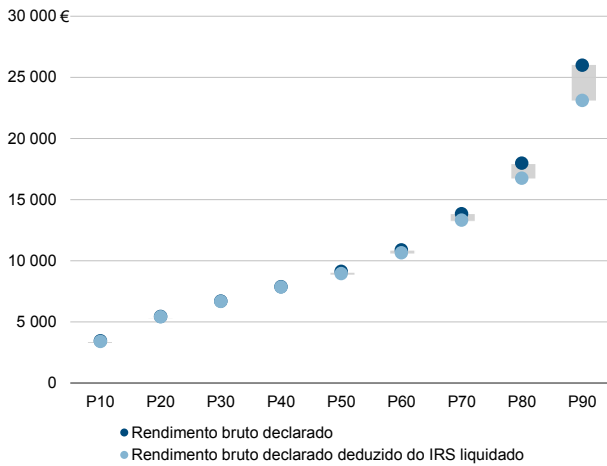
Média e percentis de rendimento bruto declarado por agregado fiscal, 2017



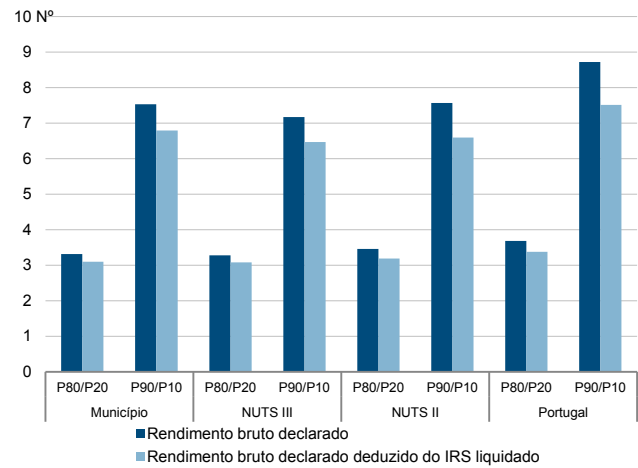
Percentis de rendimento bruto declarado deduzido do IRS liquidado por agregado fiscal, 2017



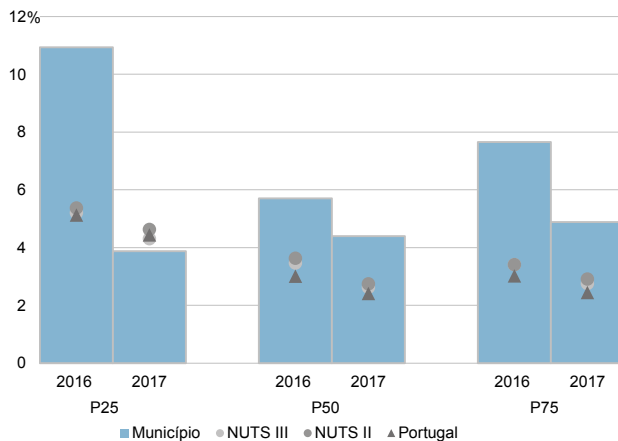
Percentis de rendimento bruto declarado e do rendimento bruto declarado deduzido do IRS liquidado por agregado fiscal, 2017



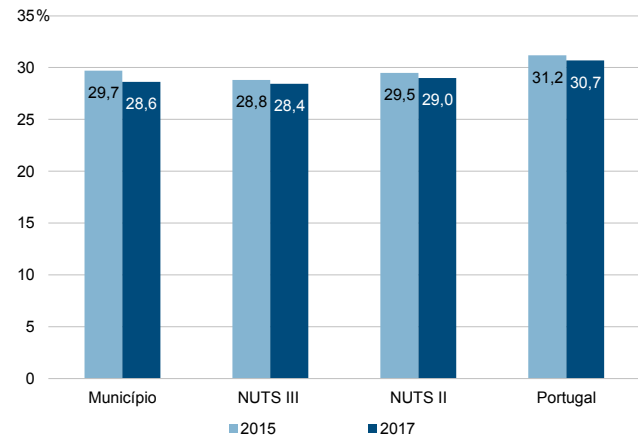
Rácios de desigualdade do rendimento bruto declarado e do rendimento bruto declarado deduzido do IRS liquidado por agregado fiscal, 2017



Taxa de variação anual dos percentis do rendimento bruto declarado deduzido do IRS liquidado por agregado fiscal, 2016-2017



Coefficiente de Gini do rendimento bruto declarado deduzido do IRS liquidado por agregado fiscal, 2015 e 2017



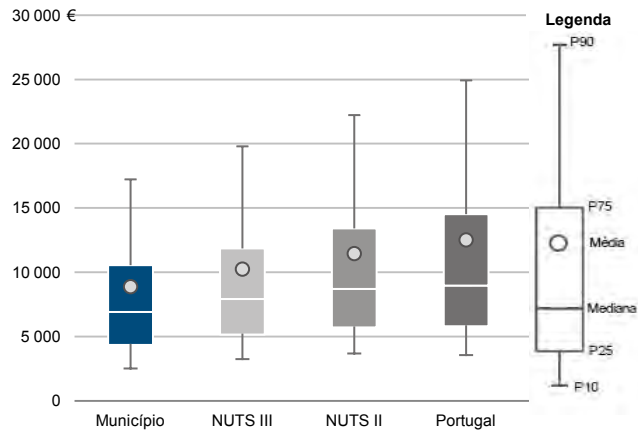
Município: **Figueira de Castelo Rodrigo**

NUTS III: **Beiras e Serra da Estrela**

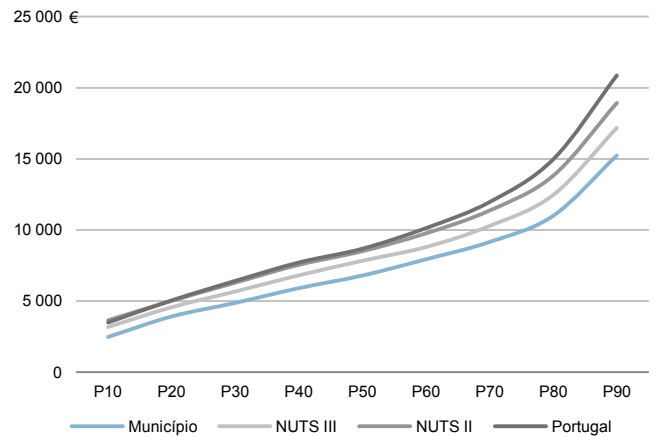
NUTS II: **Centro**

|                                 |       |  |        |
|---------------------------------|-------|--|--------|
| Informação do Município (2017)  |       |  |        |
| Sujeitos Passivos - A e B (Nº): | 3 935 | Rendimento bruto (milhares €):                           | 34 930 |
|                                 |       | Rendimento bruto deduzido do IRS liquidado (milhares €): | 32 078 |

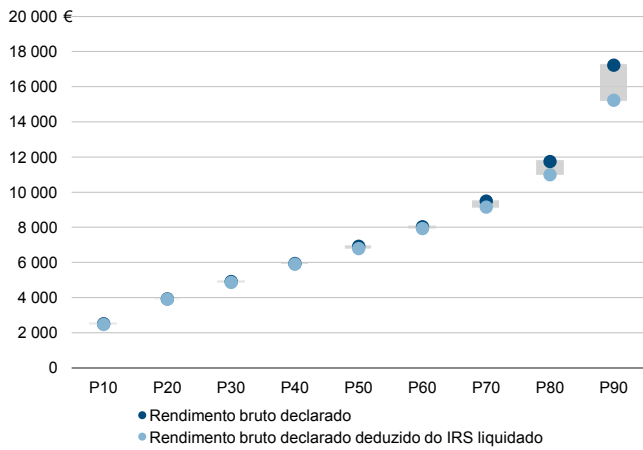
Média e percentis de rendimento bruto declarado por sujeito passivo, 2017



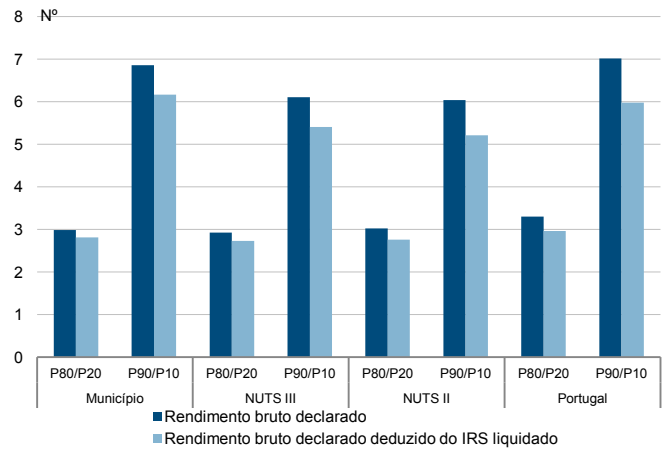
Percentis de rendimento bruto declarado deduzido do IRS liquidado por sujeito passivo, 2017



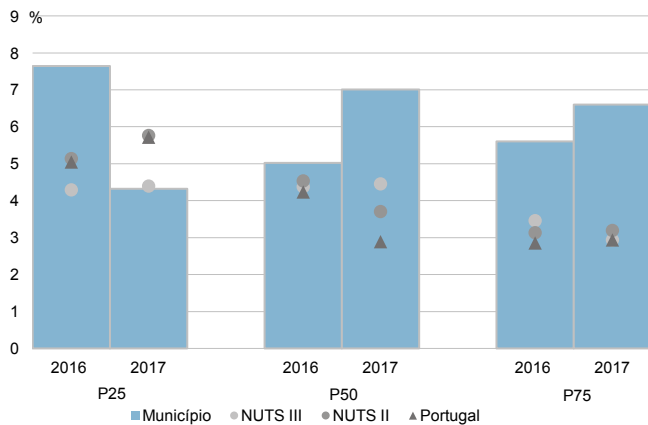
Percentis de rendimento bruto declarado e do rendimento bruto declarado deduzido do IRS liquidado por sujeito passivo, 2017



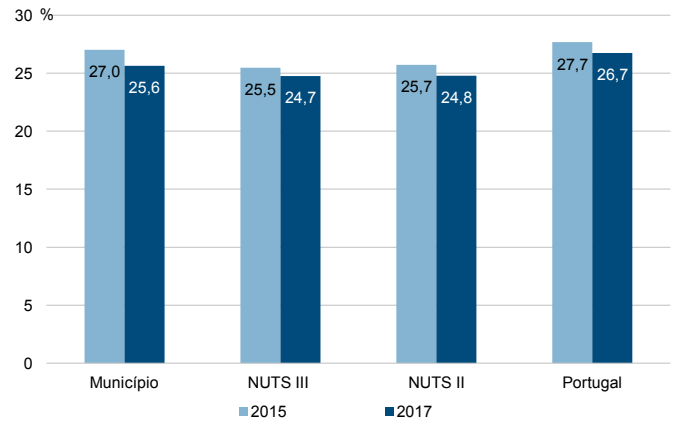
Rádios de desigualdade do rendimento bruto declarado e do rendimento bruto declarado deduzido do IRS liquidado por sujeito passivo, 2017



Taxa de variação anual dos percentis do rendimento bruto declarado deduzido do IRS liquidado por sujeito passivo, 2016-2017



Coefficiente de Gini do rendimento bruto declarado deduzido do IRS liquidado por sujeito passivo, 2015 e 2017



Município: **Fornos de Algodres**

NUTS III: **Beiras e Serra da Estrela**

NUTS II: **Centro**

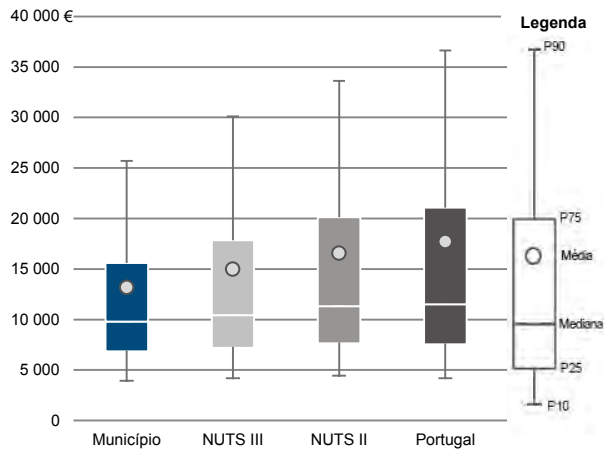
Informação do Município (2017)

Agregados Fiscais (Nº): 1 903

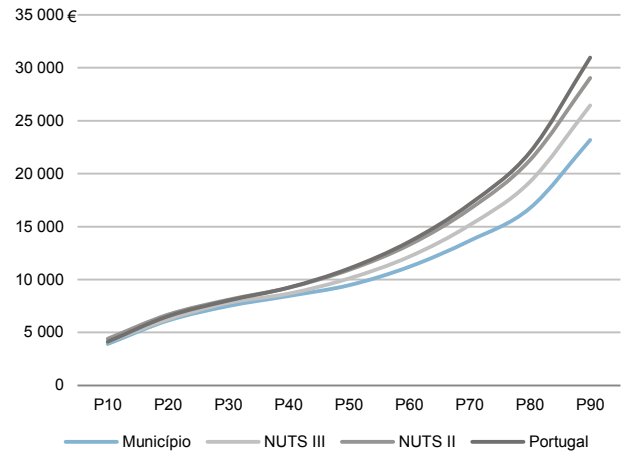
Rendimento bruto (milhares €): 25 037

Rendimento bruto deduzido do IRS liquidado (milhares €): 23 126

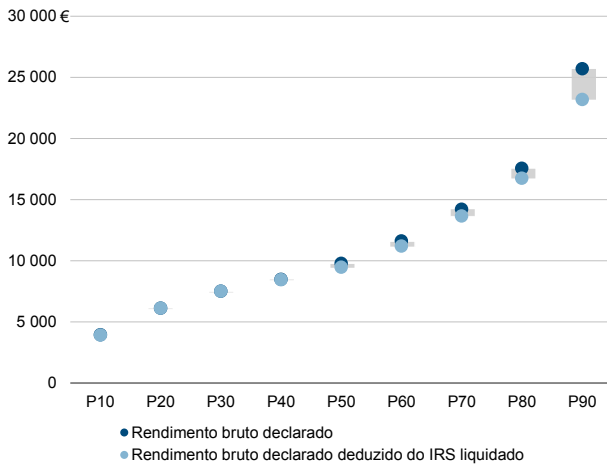
Média e percentis de rendimento bruto declarado por agregado fiscal, 2017



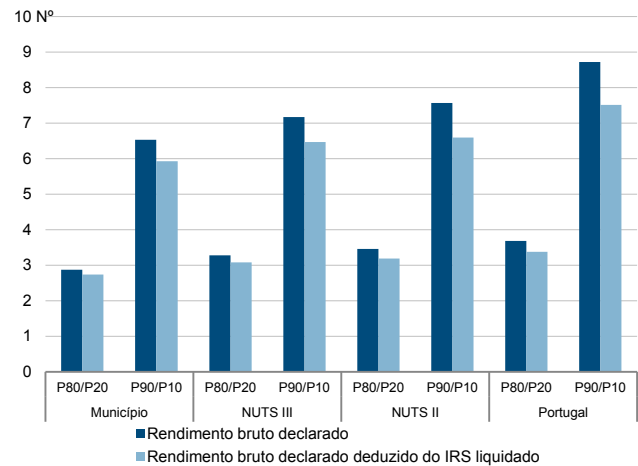
Percentis de rendimento bruto declarado deduzido do IRS liquidado por agregado fiscal, 2017



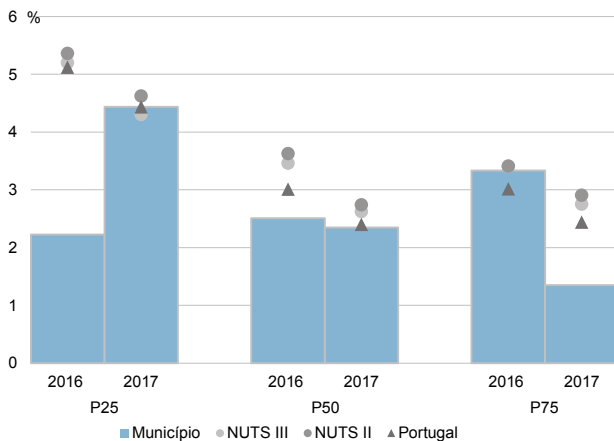
Percentis de rendimento bruto declarado e do rendimento bruto declarado deduzido do IRS liquidado por agregado fiscal, 2017



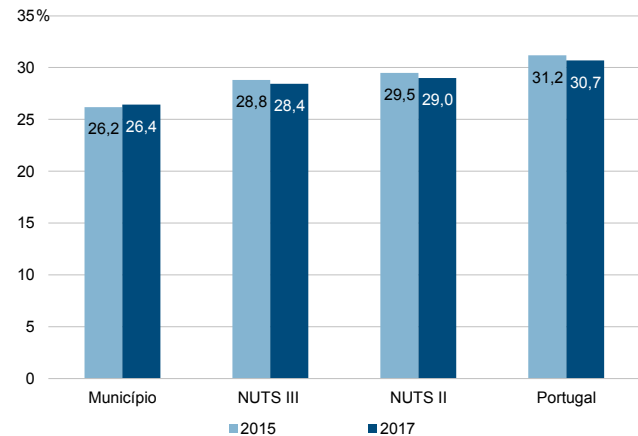
Rácios de desigualdade do rendimento bruto declarado e do rendimento bruto declarado deduzido do IRS liquidado por agregado fiscal, 2017



Taxa de variação anual dos percentis do rendimento bruto declarado deduzido do IRS liquidado por agregado fiscal, 2016-2017



Coefficiente de Gini do rendimento bruto declarado deduzido do IRS liquidado por agregado fiscal, 2015 e 2017



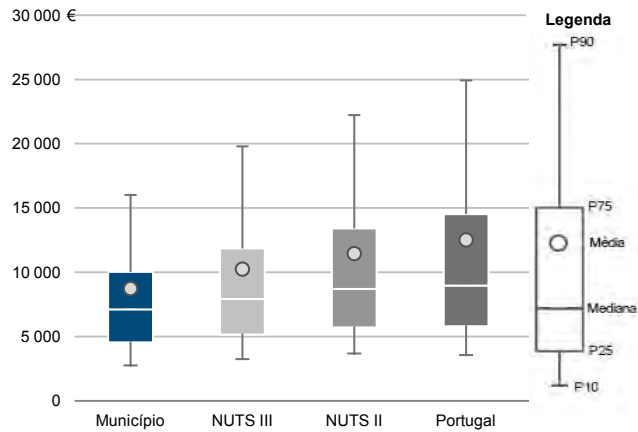
Município: **Fornos de Algodres**

NUTS III: **Beiras e Serra da Estrela**

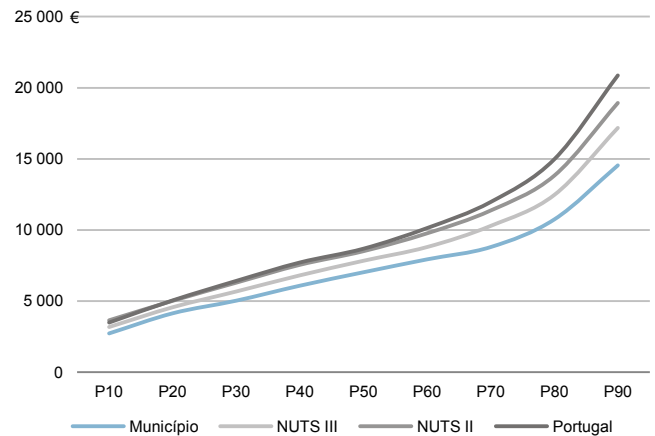
NUTS II: **Centro**

|                                 |       |  |        |
|---------------------------------|-------|--|--------|
| Informação do Município (2017)  |       |  |        |
| Sujeitos Passivos - A e B (Nº): | 2 868 | Rendimento bruto (milhares €):                           | 25 037 |
|                                 |       | Rendimento bruto deduzido do IRS liquidado (milhares €): | 23 126 |

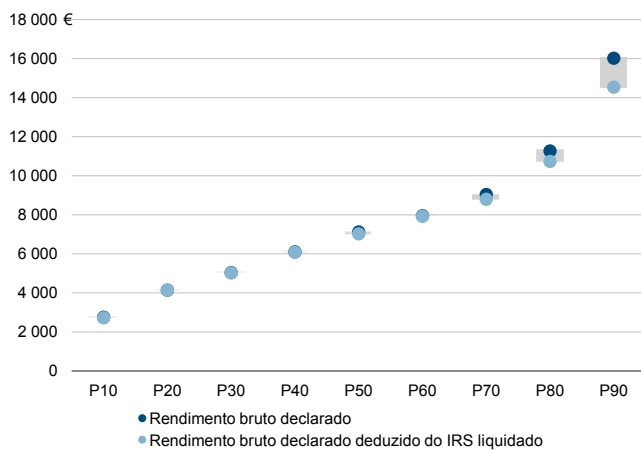
Média e percentis de rendimento bruto declarado por sujeito passivo, 2017



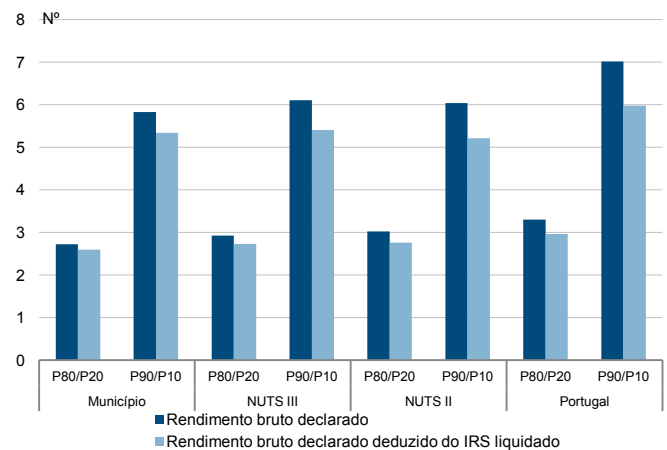
Percentis de rendimento bruto declarado deduzido do IRS liquidado por sujeito passivo, 2017



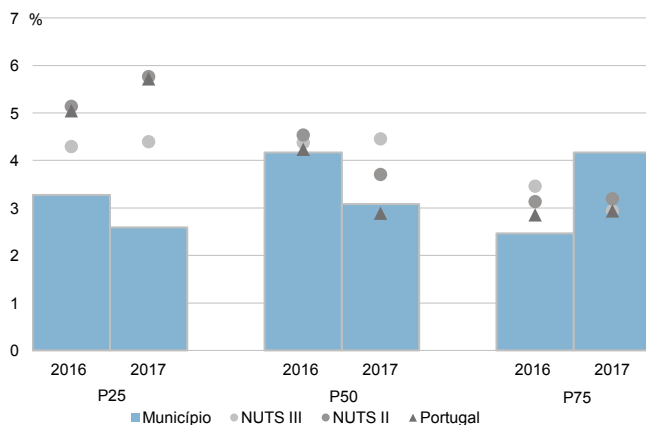
Percentis de rendimento bruto declarado e do rendimento bruto declarado deduzido do IRS liquidado por sujeito passivo, 2017



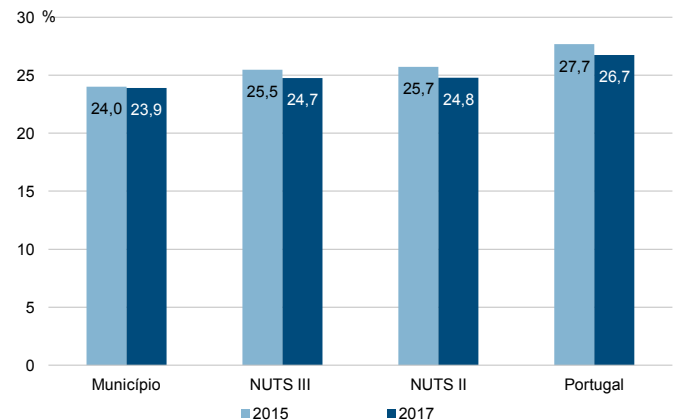
Rádios de desigualdade do rendimento bruto declarado e do rendimento bruto declarado deduzido do IRS liquidado por sujeito passivo, 2017



Taxa de variação anual dos percentis do rendimento bruto declarado deduzido do IRS liquidado por sujeito passivo, 2016-2017



Coefficiente de Gini do rendimento bruto declarado deduzido do IRS liquidado por sujeito passivo, 2015 e 2017



Município: **Fundão**

NUTS III: **Beiras e Serra da Estrela**

NUTS II: **Centro**

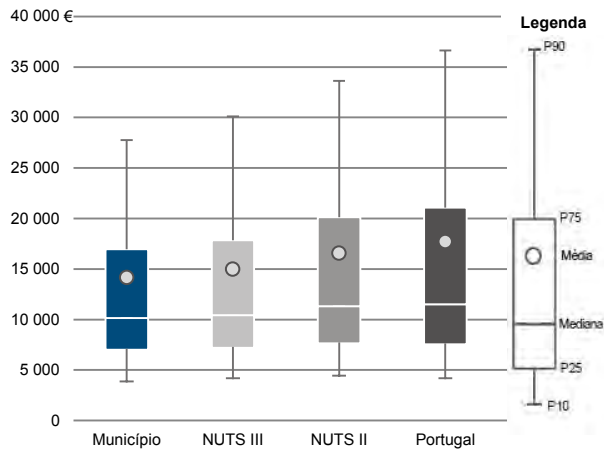
Informação do Município (2017)

Agregados Fiscais (Nº): 13 049

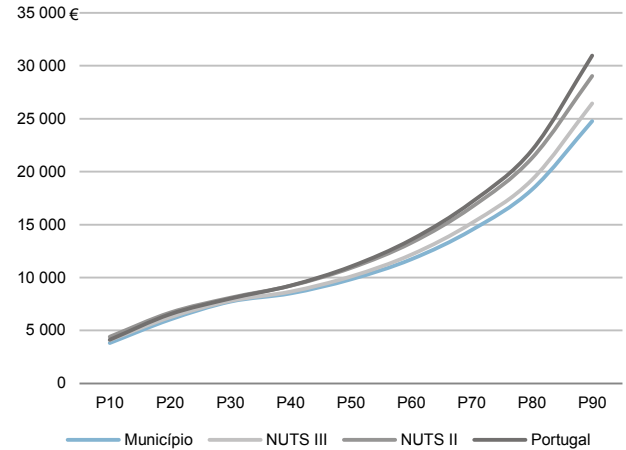
Rendimento bruto (milhares €): 184 751

Rendimento bruto deduzido do IRS liquidado (milhares €): 168 629

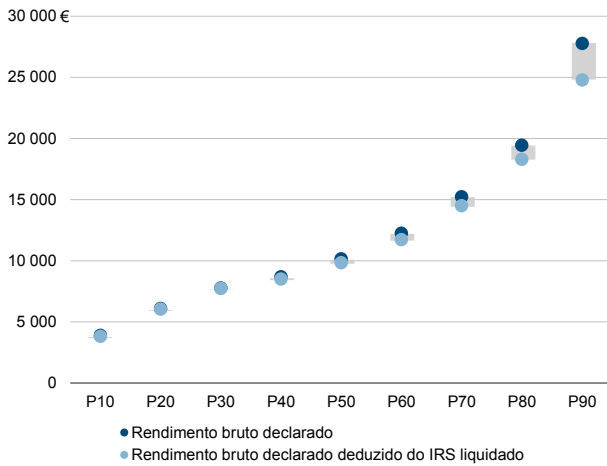
Média e percentis de rendimento bruto declarado por agregado fiscal, 2017



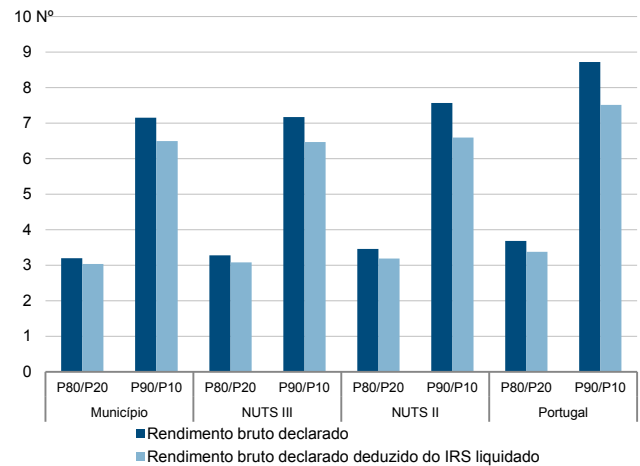
Percentis de rendimento bruto declarado deduzido do IRS liquidado por agregado fiscal, 2017



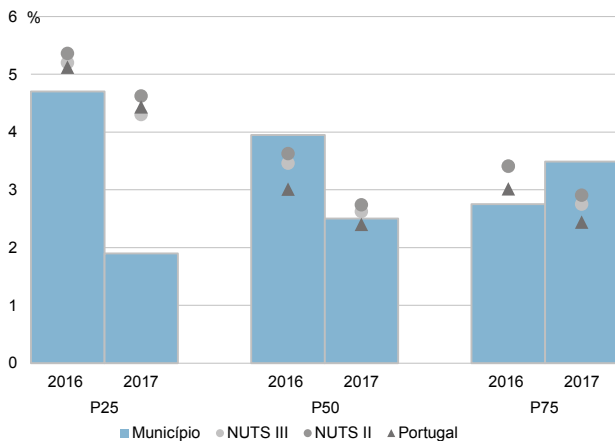
Percentis de rendimento bruto declarado e do rendimento bruto declarado deduzido do IRS liquidado por agregado fiscal, 2017



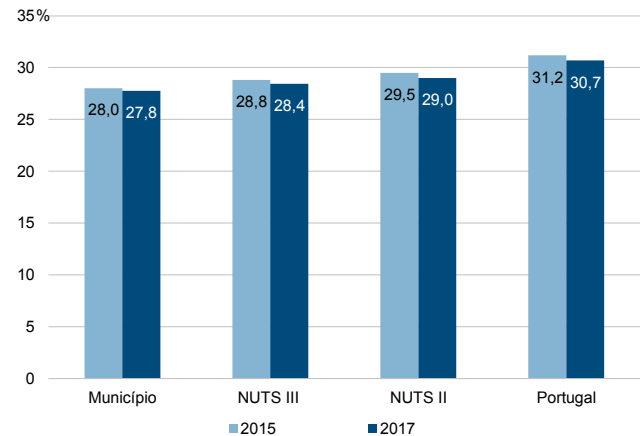
Rácios de desigualdade do rendimento bruto declarado e do rendimento bruto declarado deduzido do IRS liquidado por agregado fiscal, 2017



Taxa de variação anual dos percentis do rendimento bruto declarado deduzido do IRS liquidado por agregado fiscal, 2016-2017



Coefficiente de Gini do rendimento bruto declarado deduzido do IRS liquidado por agregado fiscal, 2015 e 2017



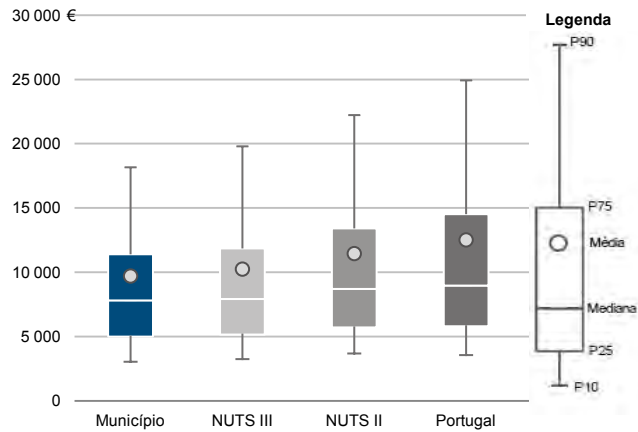
Município: **Fundão**

NUTS III: **Beiras e Serra da Estrela**

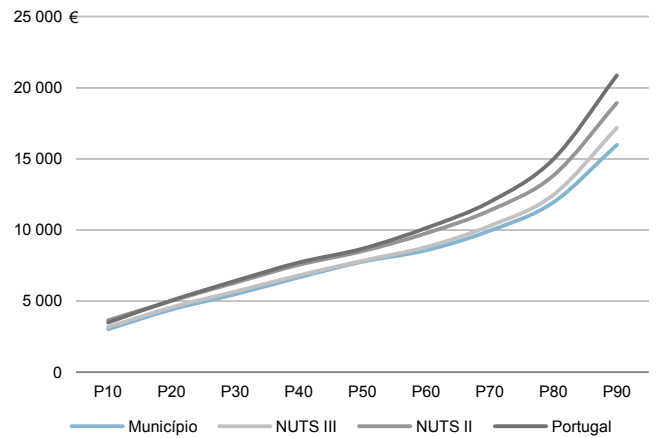
NUTS II: **Centro**

|                                 |        |  |         |
|---------------------------------|--------|--|---------|
| Informação do Município (2017)  |        |  |         |
| Sujeitos Passivos - A e B (Nº): | 19 036 | Rendimento bruto (milhares €):                           | 184 751 |
|                                 |        | Rendimento bruto deduzido do IRS liquidado (milhares €): | 168 629 |

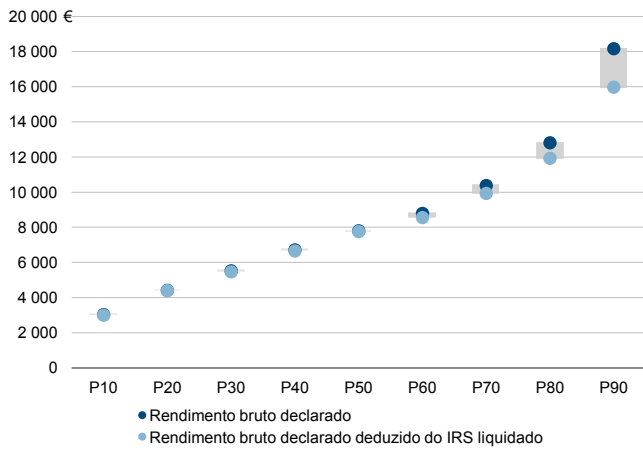
Média e percentis de rendimento bruto declarado por sujeito passivo, 2017



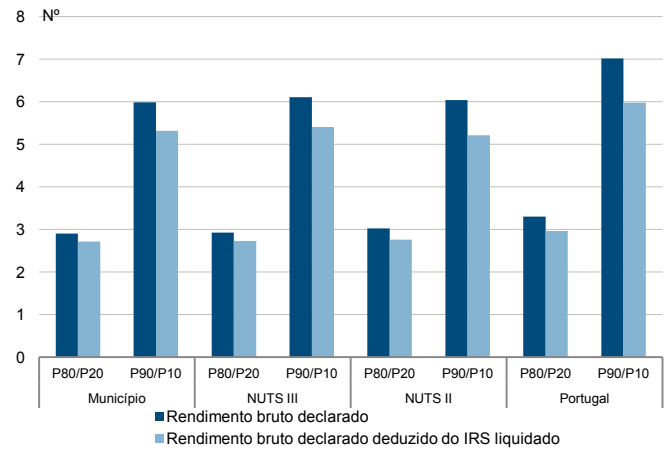
Percentis de rendimento bruto declarado deduzido do IRS liquidado por sujeito passivo, 2017



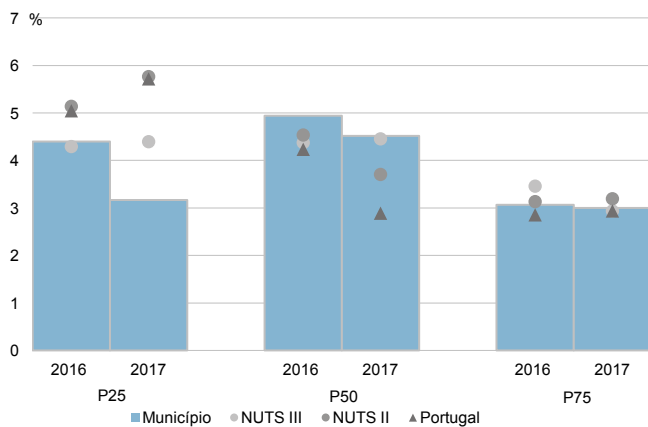
Percentis de rendimento bruto declarado e do rendimento bruto declarado deduzido do IRS liquidado por sujeito passivo, 2017



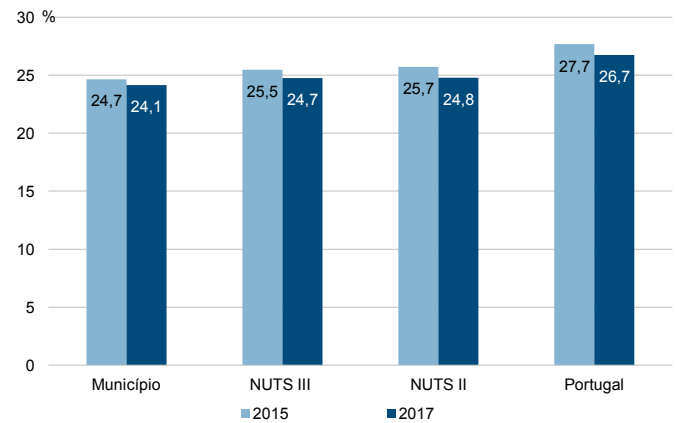
Rádios de desigualdade do rendimento bruto declarado e do rendimento bruto declarado deduzido do IRS liquidado por sujeito passivo, 2017



Taxa de variação anual dos percentis do rendimento bruto declarado deduzido do IRS liquidado por sujeito passivo, 2016-2017



Coefficiente de Gini do rendimento bruto declarado deduzido do IRS liquidado por sujeito passivo, 2015 e 2017





Município: **Gouveia**

NUTS III: **Beiras e Serra da Estrela**

NUTS II: **Centro**

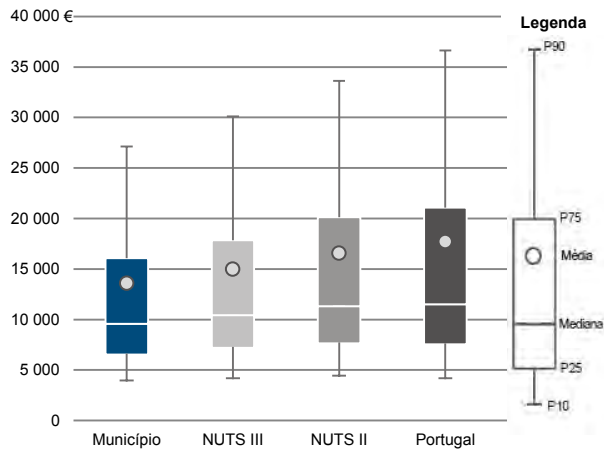
Informação do Município (2017)

Agregados Fiscais (Nº): 5 927

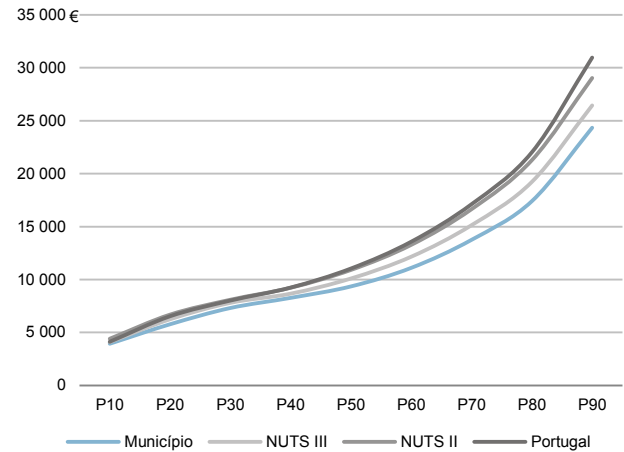
Rendimento bruto (milhares €): 80 585

Rendimento bruto deduzido do IRS liquidado (milhares €): 73 813

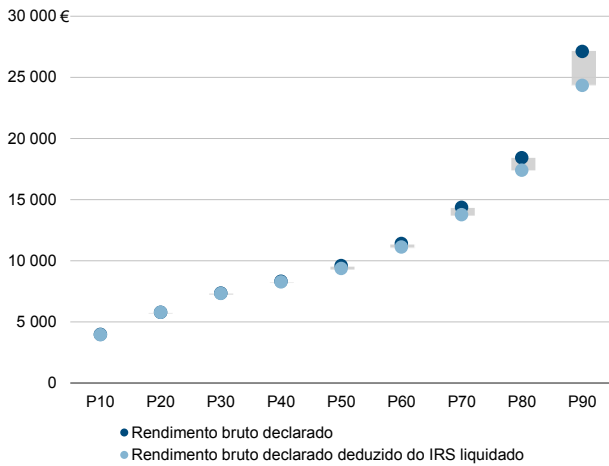
Média e percentis de rendimento bruto declarado por agregado fiscal, 2017



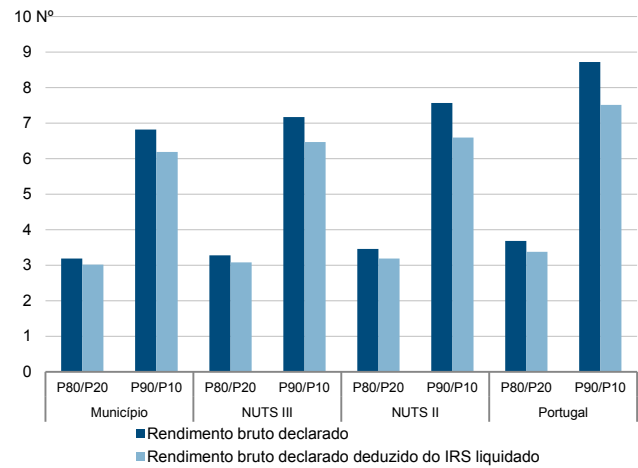
Percentis de rendimento bruto declarado deduzido do IRS liquidado por agregado fiscal, 2017



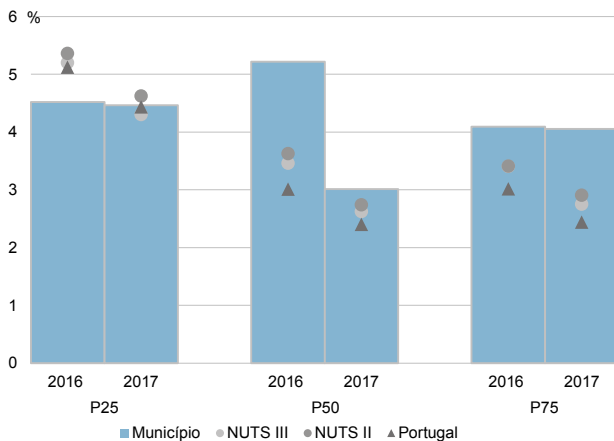
Percentis de rendimento bruto declarado e do rendimento bruto declarado deduzido do IRS liquidado por agregado fiscal, 2017



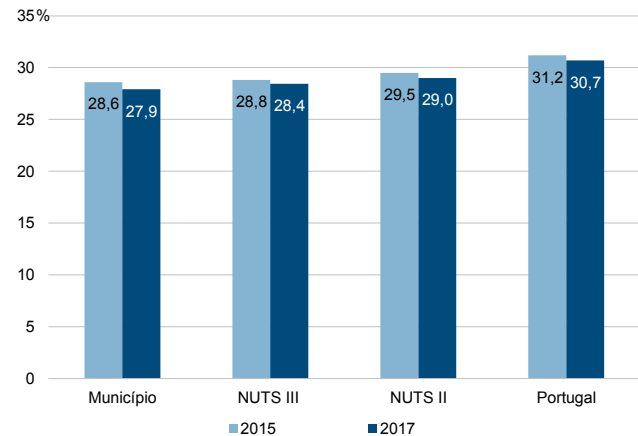
Rácios de desigualdade do rendimento bruto declarado e do rendimento bruto declarado deduzido do IRS liquidado por agregado fiscal, 2017



Taxa de variação anual dos percentis do rendimento bruto declarado deduzido do IRS liquidado por agregado fiscal, 2016-2017



Coefficiente de Gini do rendimento bruto declarado deduzido do IRS liquidado por agregado fiscal, 2015 e 2017



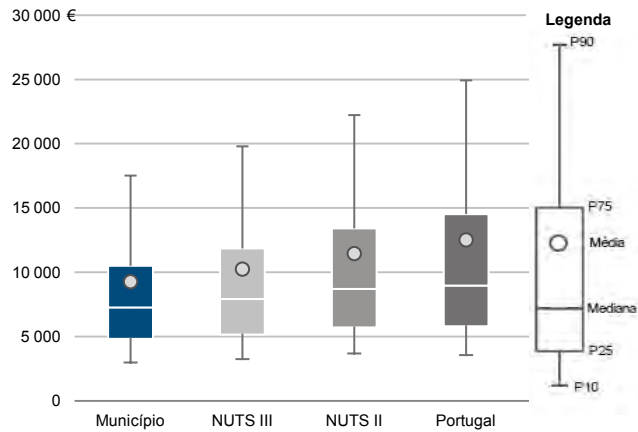
Município: **Gouveia**

NUTS III: **Beiras e Serra da Estrela**

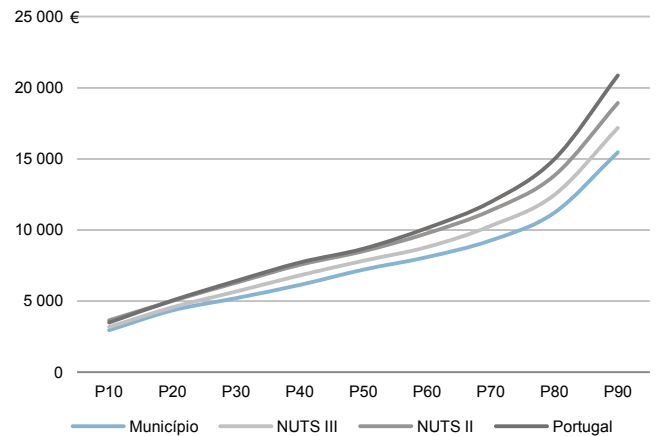
NUTS II: **Centro**

|                                 |       |  |        |
|---------------------------------|-------|--|--------|
| Informação do Município (2017)  |       |  |        |
| Sujeitos Passivos - A e B (Nº): | 8 700 | Rendimento bruto (milhares €):                           | 80 585 |
|                                 |       | Rendimento bruto deduzido do IRS liquidado (milhares €): | 73 813 |

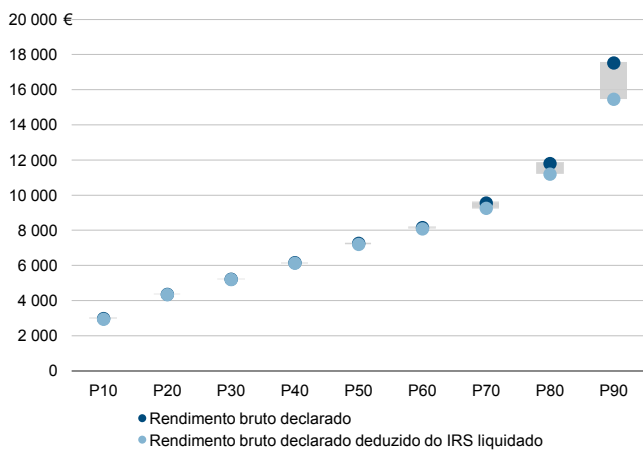
Média e percentis de rendimento bruto declarado por sujeito passivo, 2017



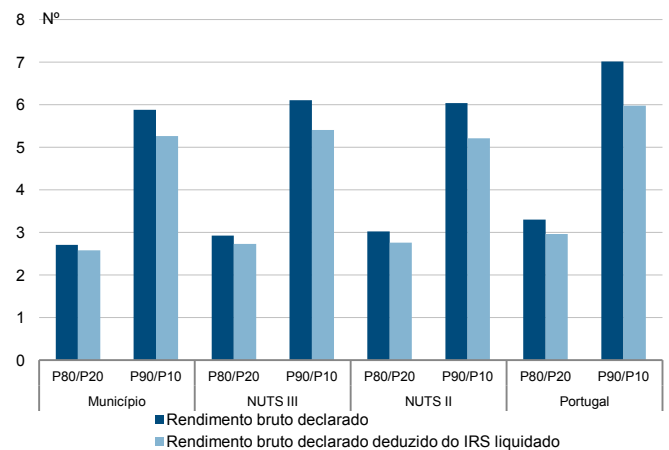
Percentis de rendimento bruto declarado deduzido do IRS liquidado por sujeito passivo, 2017



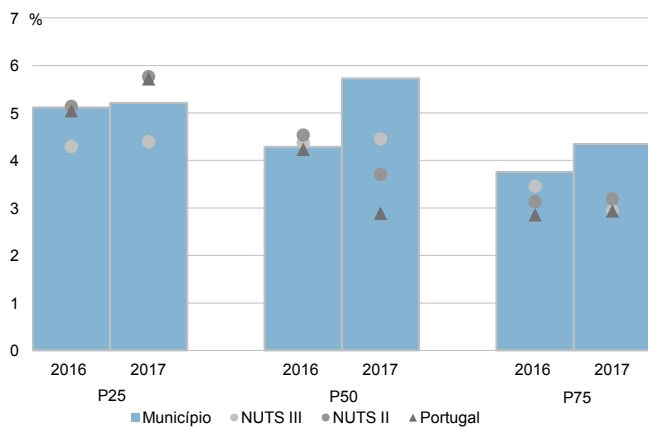
Percentis de rendimento bruto declarado e do rendimento bruto declarado deduzido do IRS liquidado por sujeito passivo, 2017



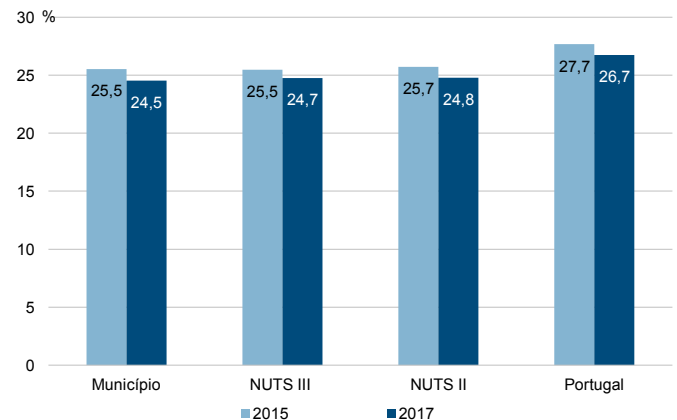
Rádios de desigualdade do rendimento bruto declarado e do rendimento bruto declarado deduzido do IRS liquidado por sujeito passivo, 2017



Taxa de variação anual dos percentis do rendimento bruto declarado deduzido do IRS liquidado por sujeito passivo, 2016-2017



Coefficiente de Gini do rendimento bruto declarado deduzido do IRS liquidado por sujeito passivo, 2015 e 2017



Município: **Guarda**

NUTS III: **Beiras e Serra da Estrela**

NUTS II: **Centro**

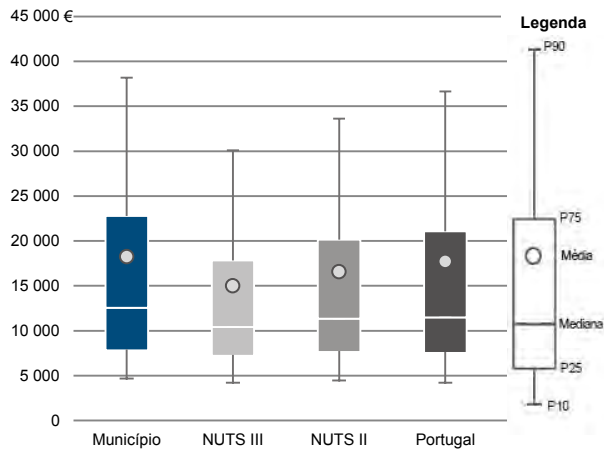
Informação do Município (2017)

Agregados Fiscais (Nº): 19 388

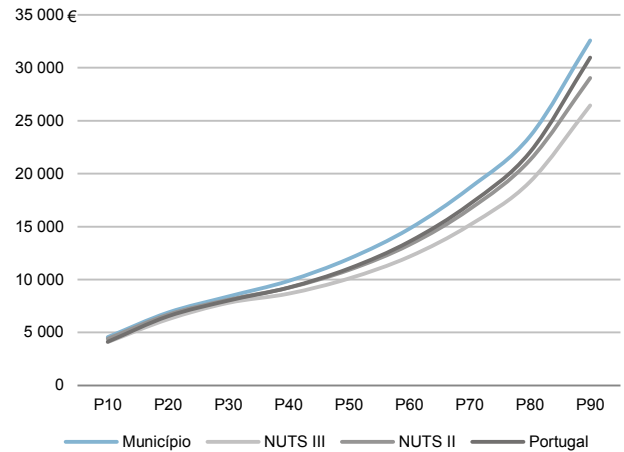
Rendimento bruto (milhares €): 353 298

Rendimento bruto deduzido do IRS liquidado (milhares €): 312 615

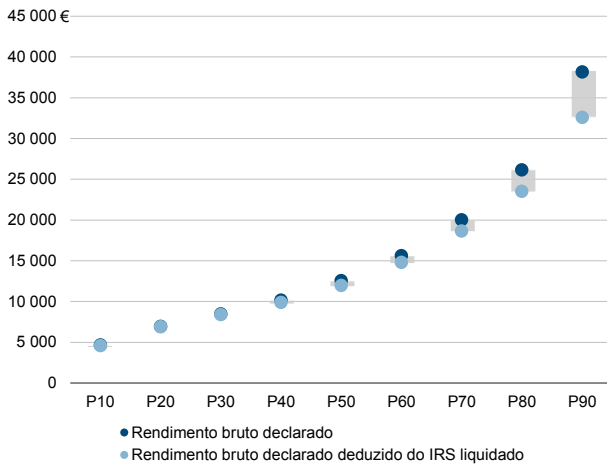
Média e percentis de rendimento bruto declarado por agregado fiscal, 2017



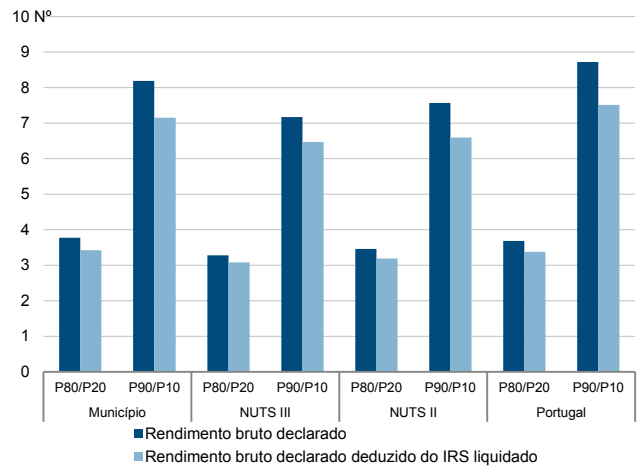
Percentis de rendimento bruto declarado deduzido do IRS liquidado por agregado fiscal, 2017



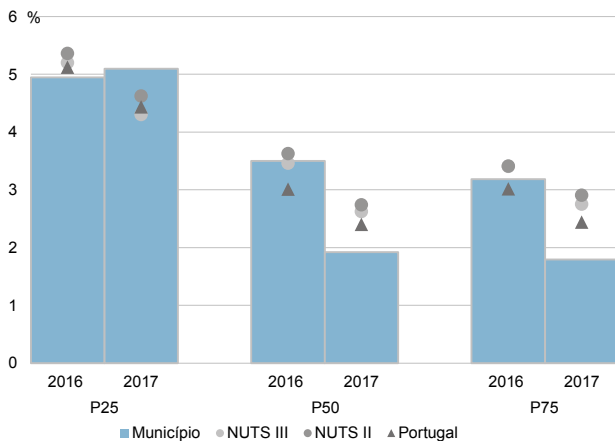
Percentis de rendimento bruto declarado e do rendimento bruto declarado deduzido do IRS liquidado por agregado fiscal, 2017



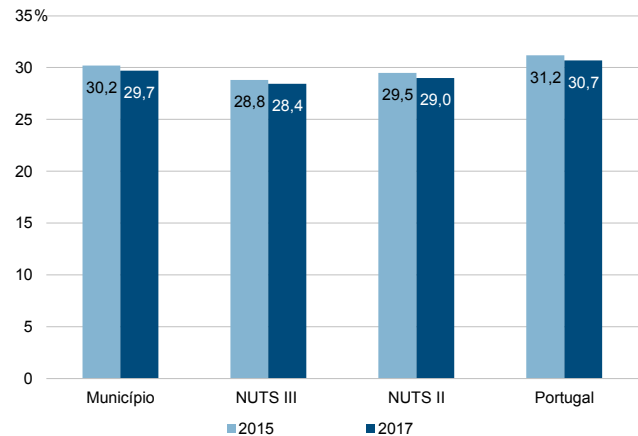
Rácios de desigualdade do rendimento bruto declarado e do rendimento bruto declarado deduzido do IRS liquidado por agregado fiscal, 2017



Taxa de variação anual dos percentis do rendimento bruto declarado deduzido do IRS liquidado por agregado fiscal, 2016-2017



Coefficiente de Gini do rendimento bruto declarado deduzido do IRS liquidado por agregado fiscal, 2015 e 2017



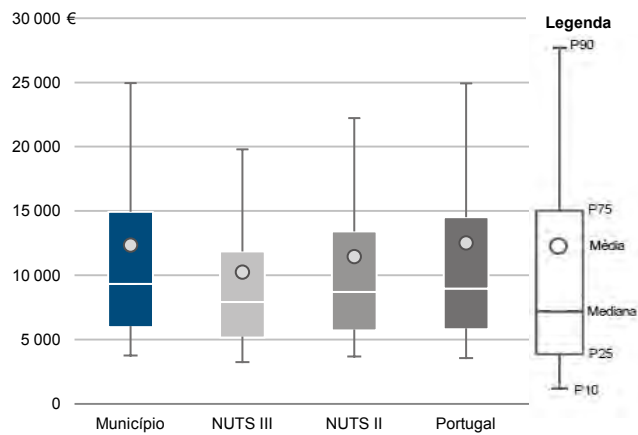
Município: **Guarda**

NUTS III: **Beiras e Serra da Estrela**

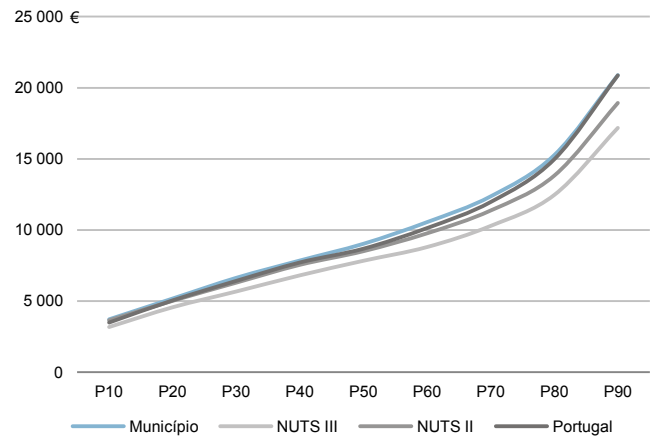
NUTS II: **Centro**

|                                 |        |  |         |
|---------------------------------|--------|--|---------|
| Informação do Município (2017)  |        |  |         |
| Sujeitos Passivos - A e B (Nº): | 28 613 | Rendimento bruto (milhares €):                           | 353 298 |
|                                 |        | Rendimento bruto deduzido do IRS liquidado (milhares €): | 312 615 |

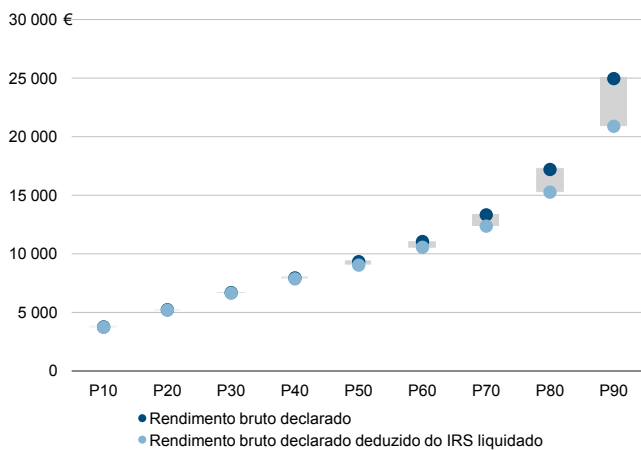
Média e percentis de rendimento bruto declarado por sujeito passivo, 2017



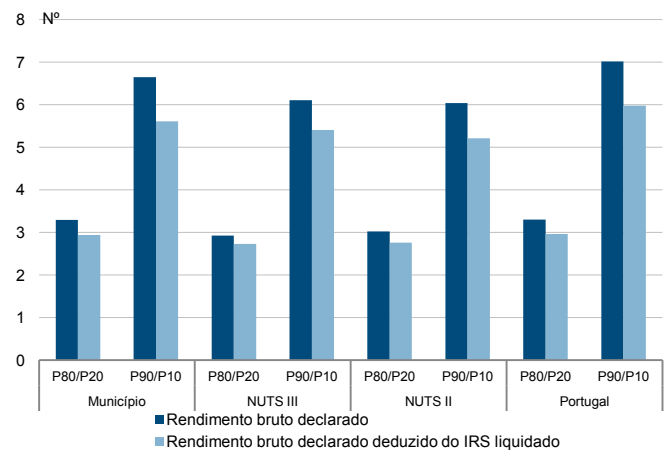
Percentis de rendimento bruto declarado deduzido do IRS liquidado por sujeito passivo, 2017



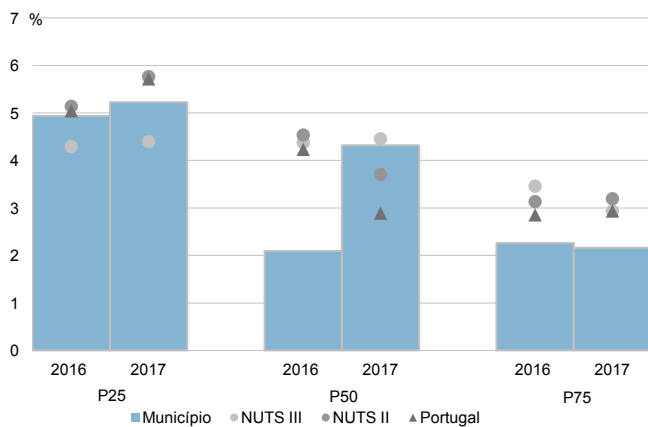
Percentis de rendimento bruto declarado e do rendimento bruto declarado deduzido do IRS liquidado por sujeito passivo, 2017



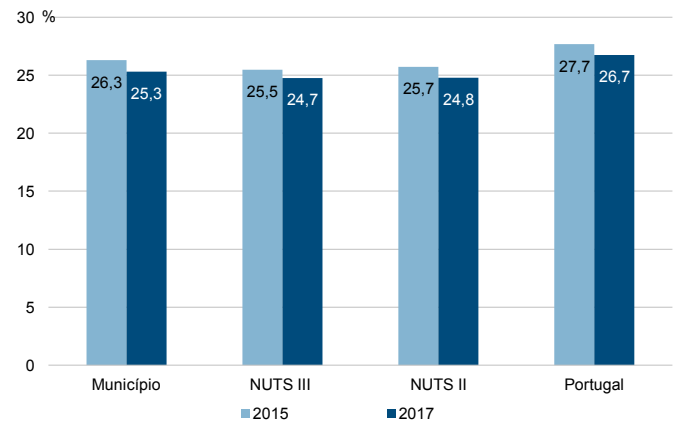
Rádios de desigualdade do rendimento bruto declarado e do rendimento bruto declarado deduzido do IRS liquidado por sujeito passivo, 2017



Taxa de variação anual dos percentis do rendimento bruto declarado deduzido do IRS liquidado por sujeito passivo, 2016-2017



Coefficiente de Gini do rendimento bruto declarado deduzido do IRS liquidado por sujeito passivo, 2015 e 2017



Município: **Manteigas**

NUTS III: **Beiras e Serra da Estrela**

NUTS II: **Centro**

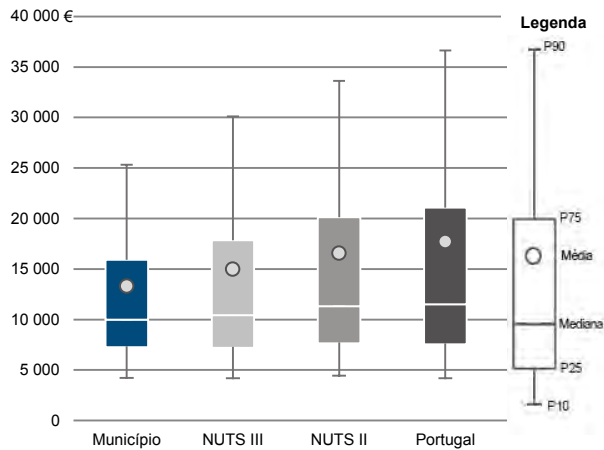
Informação do Município (2017)

Agregados Fiscais (N°): 1 552

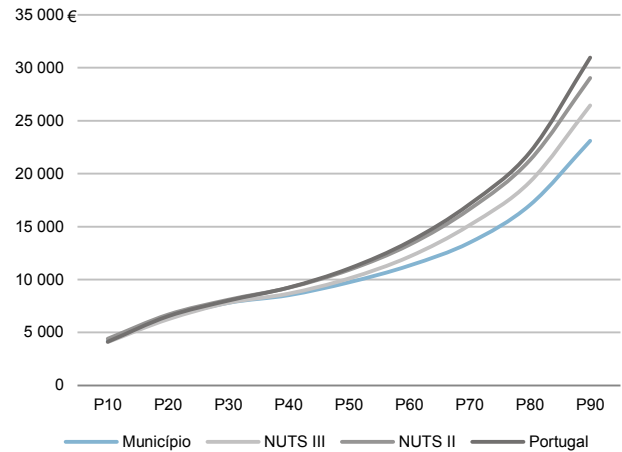
Rendimento bruto (milhares €): 20 642

Rendimento bruto deduzido do IRS liquidado (milhares €): 19 133

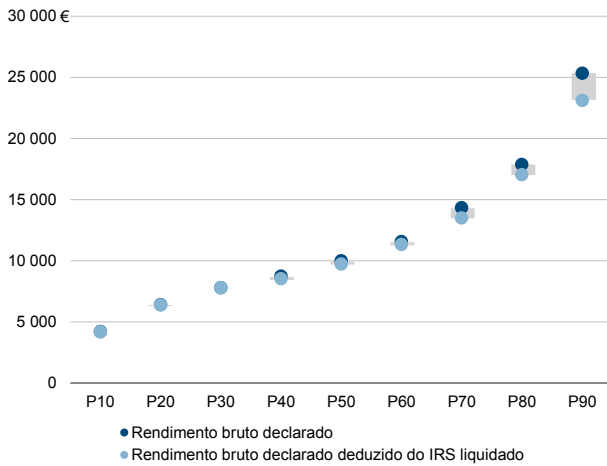
Média e percentis de rendimento bruto declarado por agregado fiscal, 2017



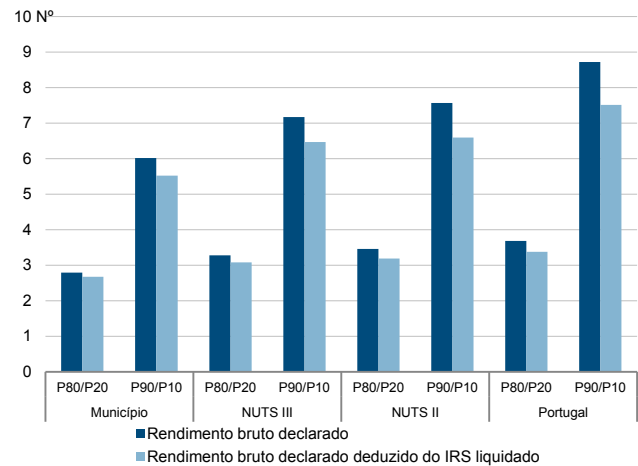
Percentis de rendimento bruto declarado deduzido do IRS liquidado por agregado fiscal, 2017



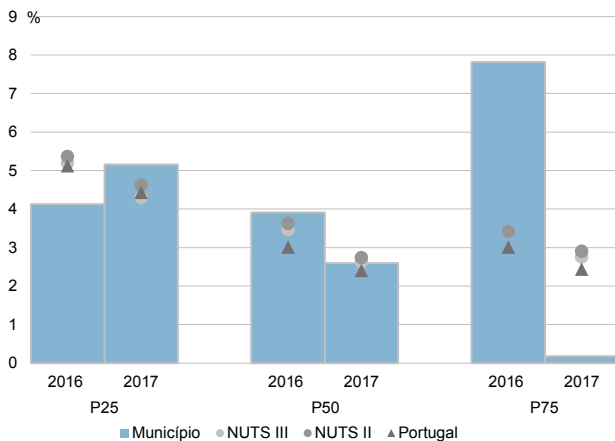
Percentis de rendimento bruto declarado e do rendimento bruto declarado deduzido do IRS liquidado por agregado fiscal, 2017



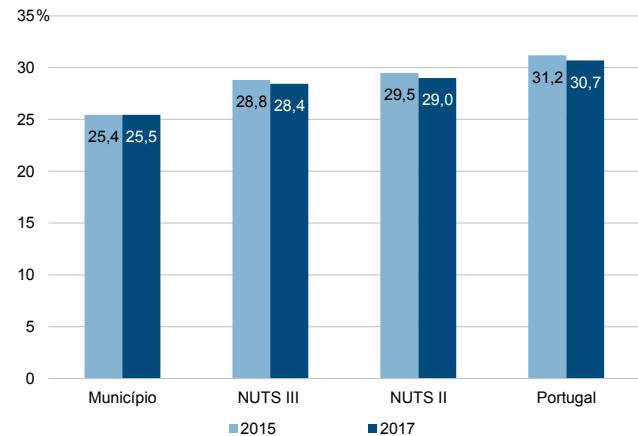
Rácios de desigualdade do rendimento bruto declarado e do rendimento bruto declarado deduzido do IRS liquidado por agregado fiscal, 2017



Taxa de variação anual dos percentis do rendimento bruto declarado deduzido do IRS liquidado por agregado fiscal, 2016-2017



Coefficiente de Gini do rendimento bruto declarado deduzido do IRS liquidado por agregado fiscal, 2015 e 2017



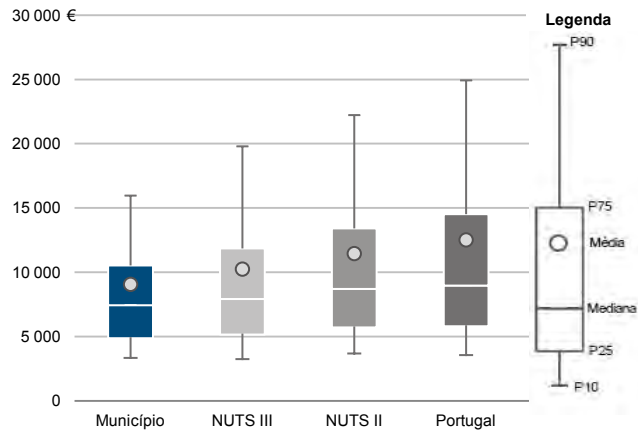
Município: **Manteigas**

NUTS III: **Beiras e Serra da Estrela**

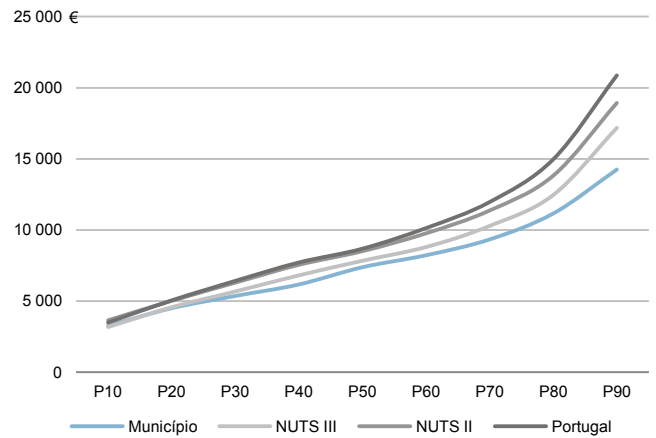
NUTS II: **Centro**

|                                 |       |  |        |
|---------------------------------|-------|--|--------|
| Informação do Município (2017)  |       |  |        |
| Sujeitos Passivos - A e B (Nº): | 2 279 | Rendimento bruto (milhares €):                           | 20 642 |
|                                 |       | Rendimento bruto deduzido do IRS liquidado (milhares €): | 19 133 |

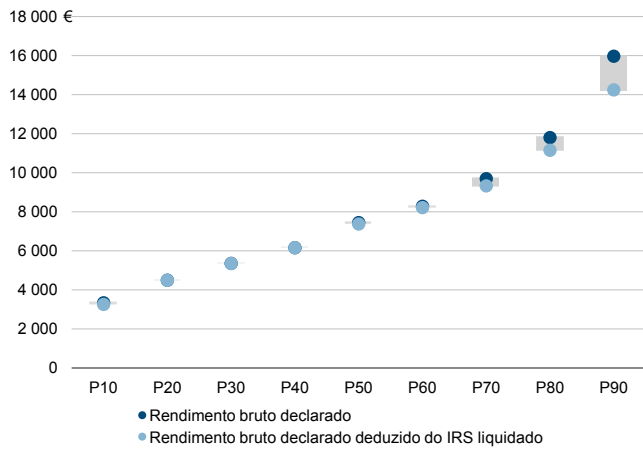
Média e percentis de rendimento bruto declarado por sujeito passivo, 2017



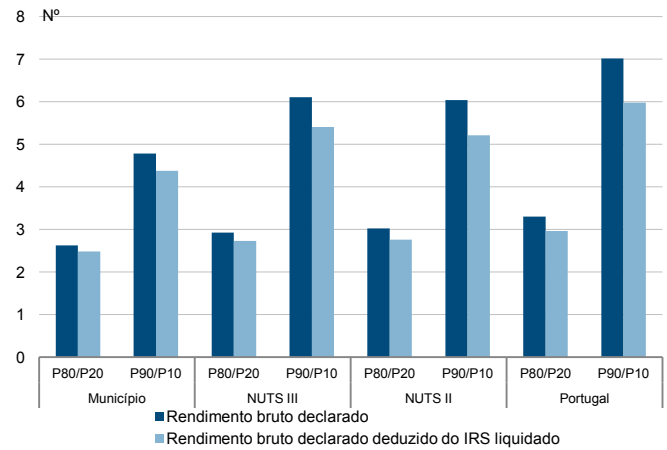
Percentis de rendimento bruto declarado deduzido do IRS liquidado por sujeito passivo, 2017



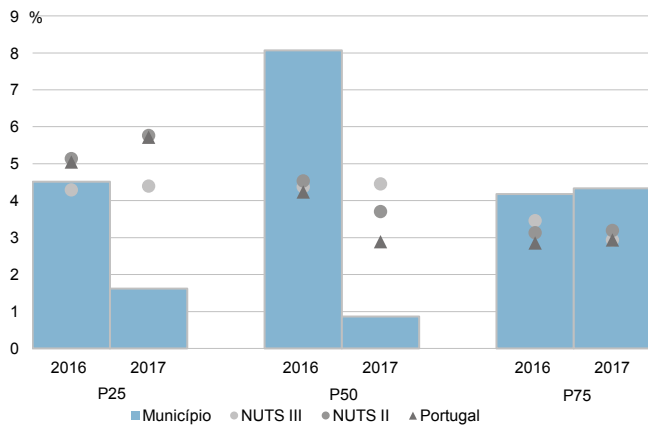
Percentis de rendimento bruto declarado e do rendimento bruto declarado deduzido do IRS liquidado por sujeito passivo, 2017



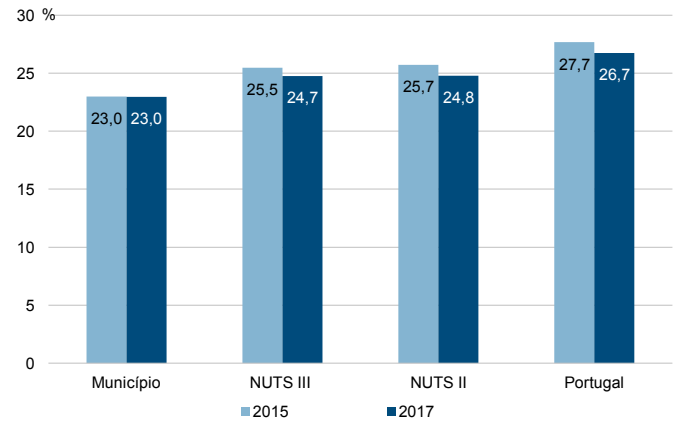
Rádios de desigualdade do rendimento bruto declarado e do rendimento bruto declarado deduzido do IRS liquidado por sujeito passivo, 2017



Taxa de variação anual dos percentis do rendimento bruto declarado deduzido do IRS liquidado por sujeito passivo, 2016-2017



Coefficiente de Gini do rendimento bruto declarado deduzido do IRS liquidado por sujeito passivo, 2015 e 2017



Município: **Mêda**

NUTS III: **Beiras e Serra da Estrela**

NUTS II: **Centro**

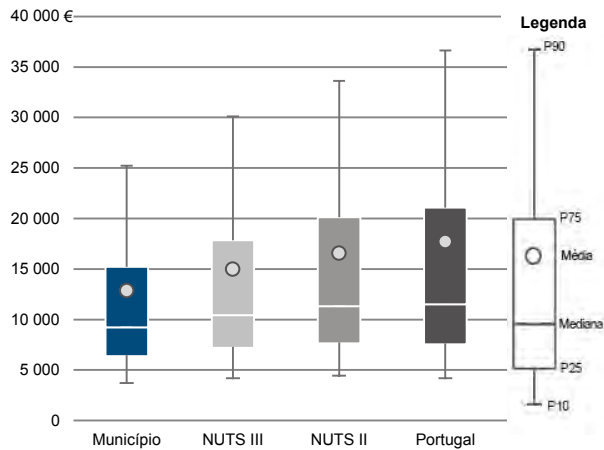
Informação do Município (2017)

Agregados Fiscais (N°): 2 200

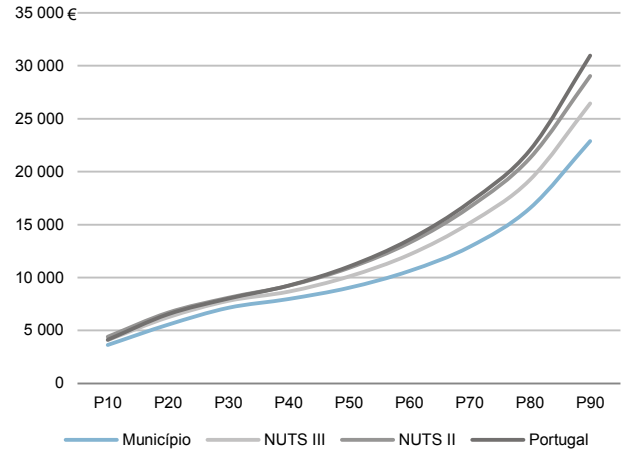
Rendimento bruto (milhares €): 28 289

Rendimento bruto deduzido do IRS liquidado (milhares €): 25 999

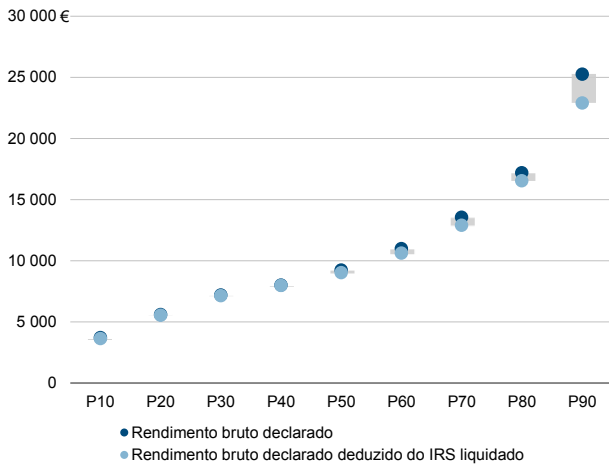
Média e percentis de rendimento bruto declarado por agregado fiscal, 2017



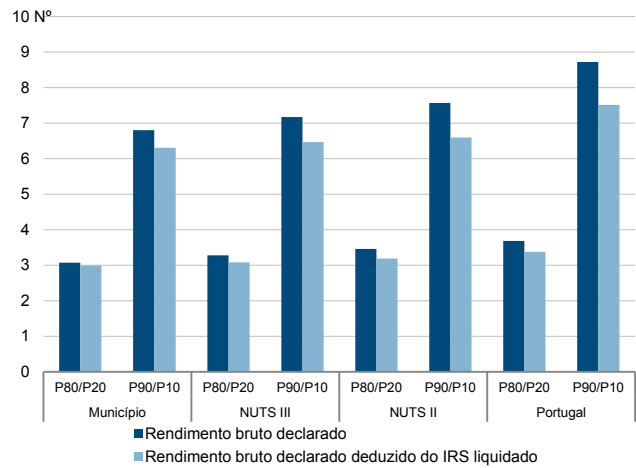
Percentis de rendimento bruto declarado deduzido do IRS liquidado por agregado fiscal, 2017



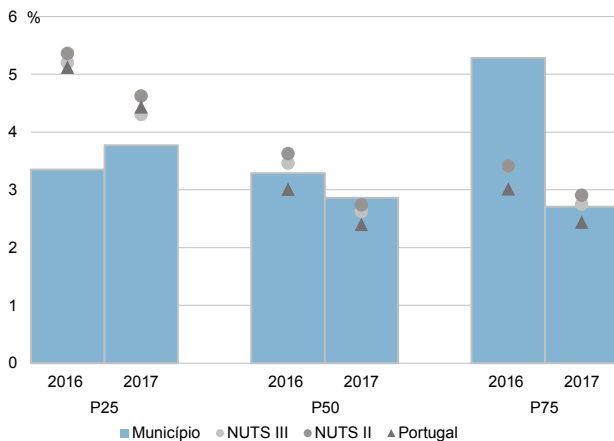
Percentis de rendimento bruto declarado e do rendimento bruto declarado deduzido do IRS liquidado por agregado fiscal, 2017



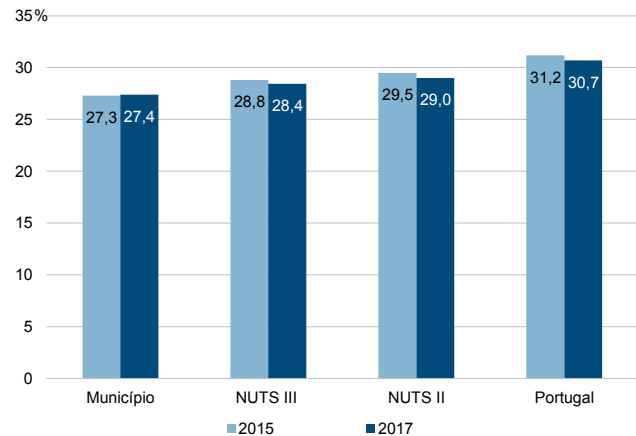
Rácios de desigualdade do rendimento bruto declarado e do rendimento bruto declarado deduzido do IRS liquidado por agregado fiscal, 2017



Taxa de variação anual dos percentis do rendimento bruto declarado deduzido do IRS liquidado por agregado fiscal, 2016-2017



Coefficiente de Gini do rendimento bruto declarado deduzido do IRS liquidado por agregado fiscal, 2015 e 2017



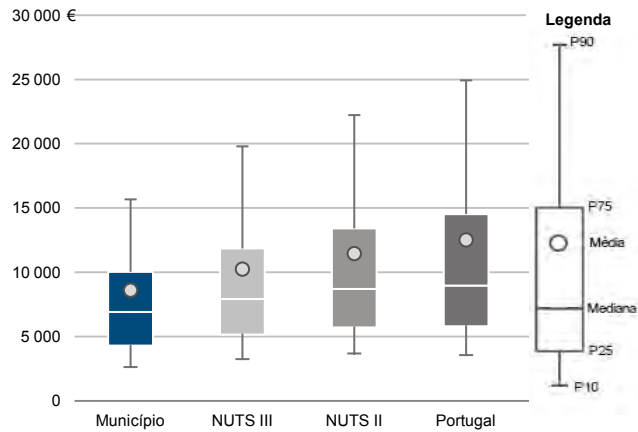
Município: **Mêda**

NUTS III: **Beiras e Serra da Estrela**

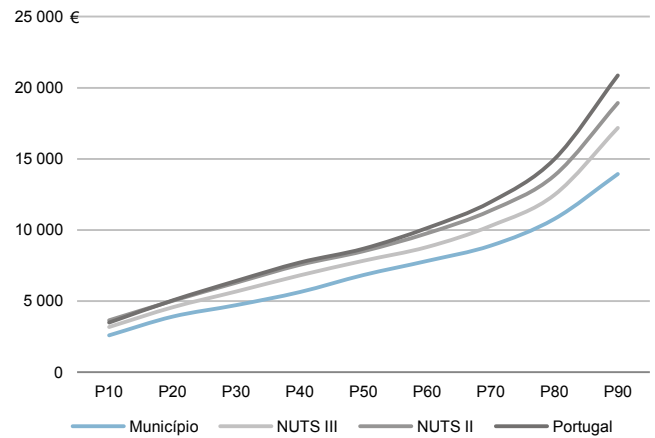
NUTS II: **Centro**

|                                 |       |  |        |
|---------------------------------|-------|--|--------|
| Informação do Município (2017)  |       |  |        |
| Sujeitos Passivos - A e B (Nº): | 3 288 | Rendimento bruto (milhares €):                           | 28 289 |
|                                 |       | Rendimento bruto deduzido do IRS liquidado (milhares €): | 25 999 |

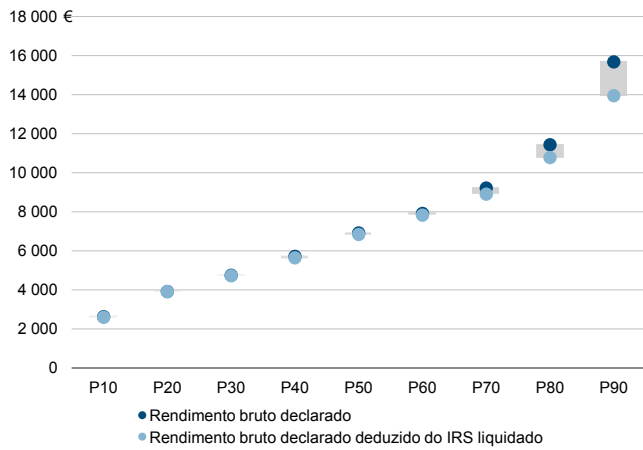
Média e percentis de rendimento bruto declarado por sujeito passivo, 2017



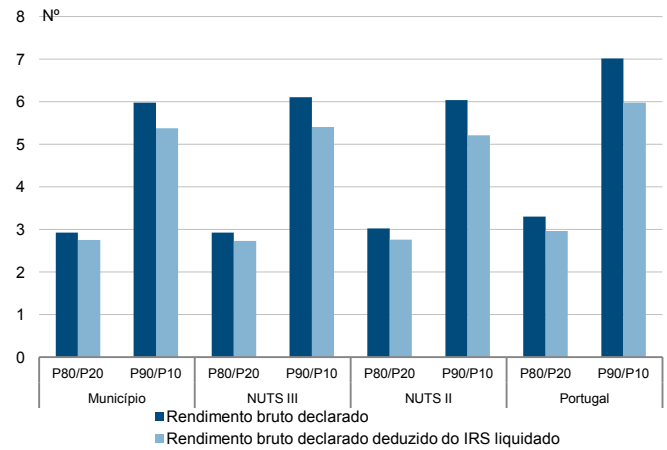
Percentis de rendimento bruto declarado deduzido do IRS liquidado por sujeito passivo, 2017



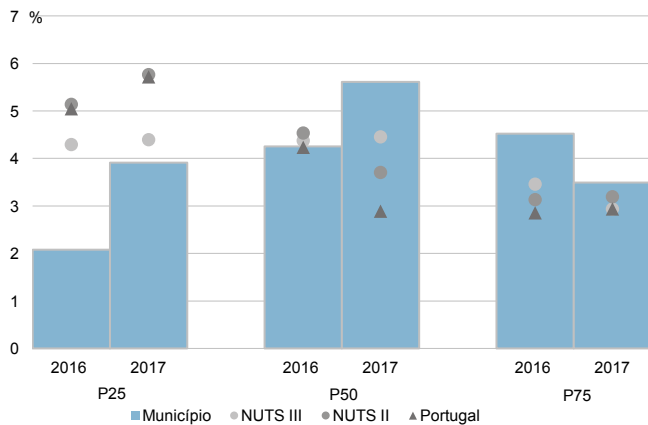
Percentis de rendimento bruto declarado e do rendimento bruto declarado deduzido do IRS liquidado por sujeito passivo, 2017



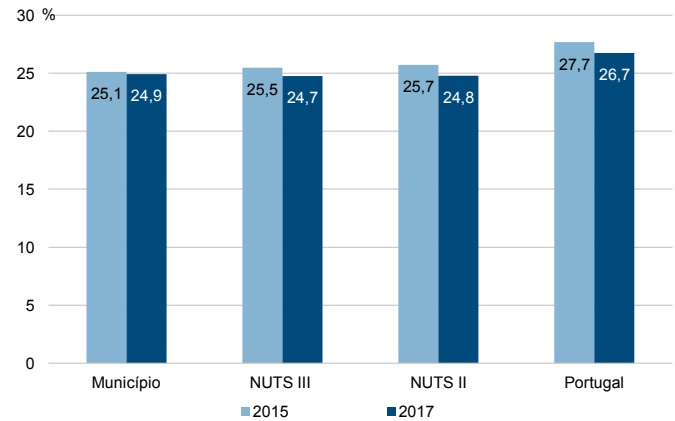
Rádios de desigualdade do rendimento bruto declarado e do rendimento bruto declarado deduzido do IRS liquidado por sujeito passivo, 2017



Taxa de variação anual dos percentis do rendimento bruto declarado deduzido do IRS liquidado por sujeito passivo, 2016-2017



Coefficiente de Gini do rendimento bruto declarado deduzido do IRS liquidado por sujeito passivo, 2015 e 2017





Município: **Pinhel**

NUTS III: **Beiras e Serra da Estrela**

NUTS II: **Centro**

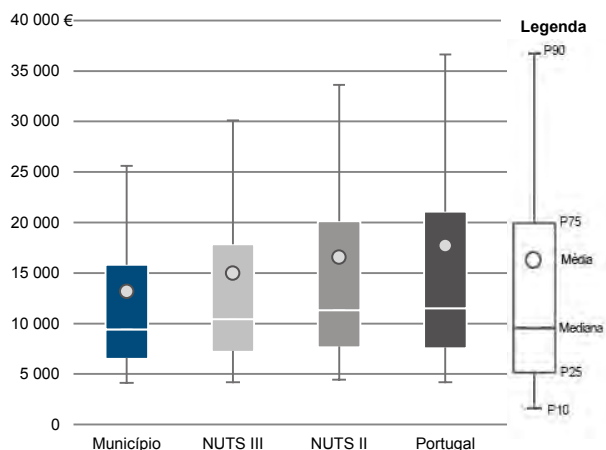
Informação do Município (2017)

Agregados Fiscais (Nº): 4 182

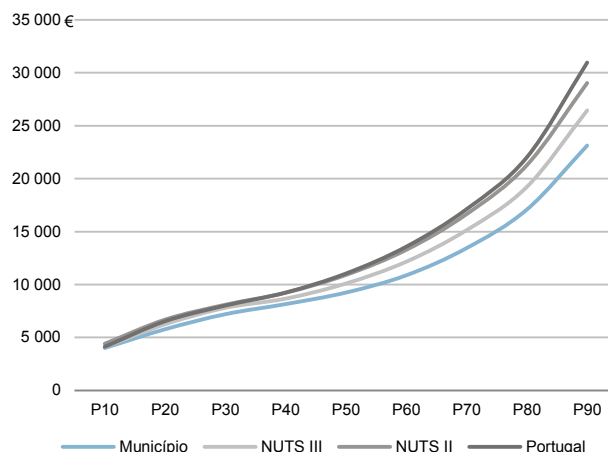
Rendimento bruto (milhares €): 55 090

Rendimento bruto deduzido do IRS liquidado (milhares €): 50 691

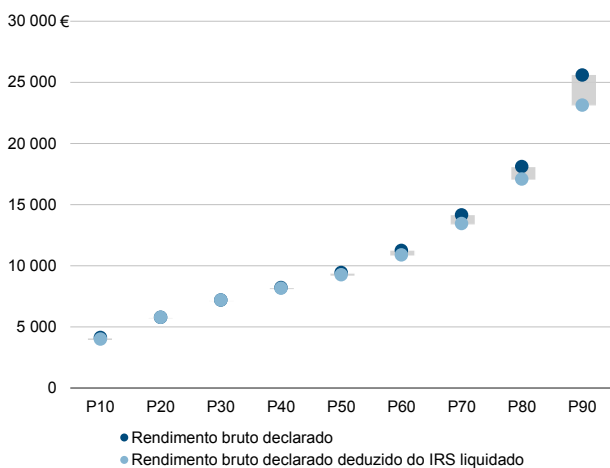
Média e percentis de rendimento bruto declarado por agregado fiscal, 2017



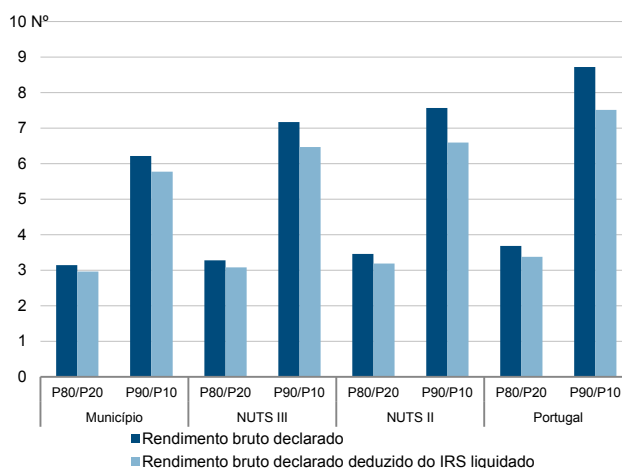
Percentis de rendimento bruto declarado deduzido do IRS liquidado por agregado fiscal, 2017



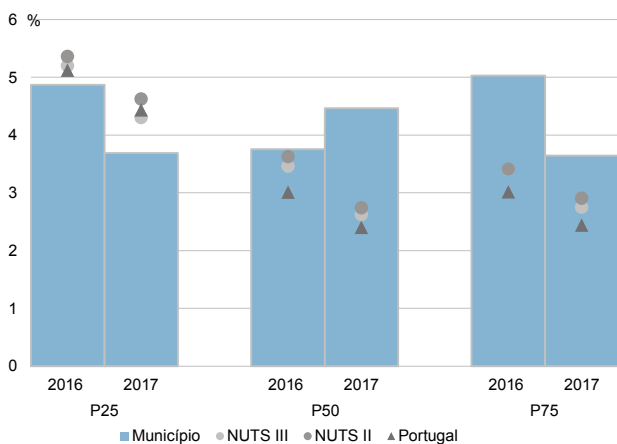
Percentis de rendimento bruto declarado e do rendimento bruto declarado deduzido do IRS liquidado por agregado fiscal, 2017



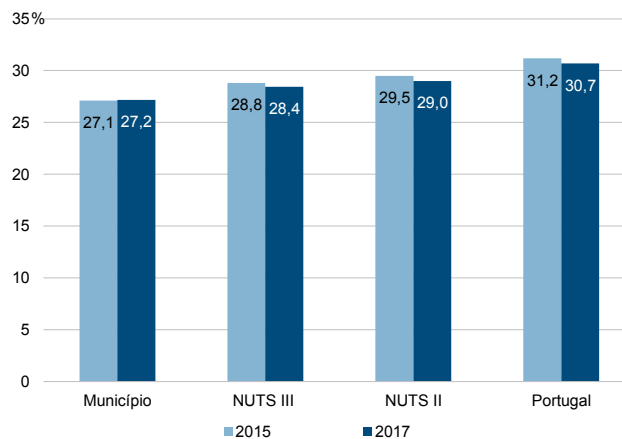
Rácios de desigualdade do rendimento bruto declarado e do rendimento bruto declarado deduzido do IRS liquidado por agregado fiscal, 2017



Taxa de variação anual dos percentis do rendimento bruto declarado deduzido do IRS liquidado por agregado fiscal, 2016-2017



Coefficiente de Gini do rendimento bruto declarado deduzido do IRS liquidado por agregado fiscal, 2015 e 2017



Município: **Pinhel**

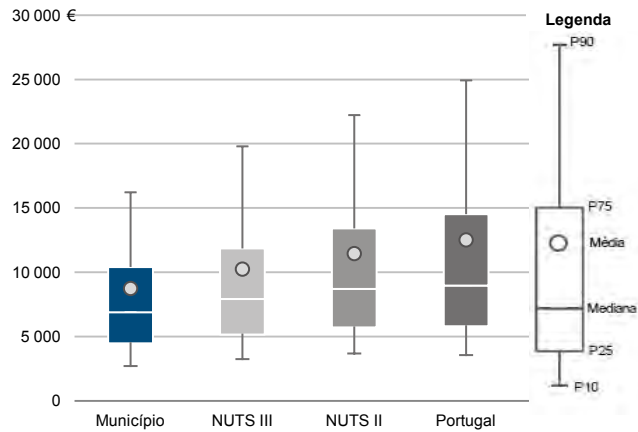
NUTS III: **Beiras e Serra da Estrela**

NUTS II: **Centro**

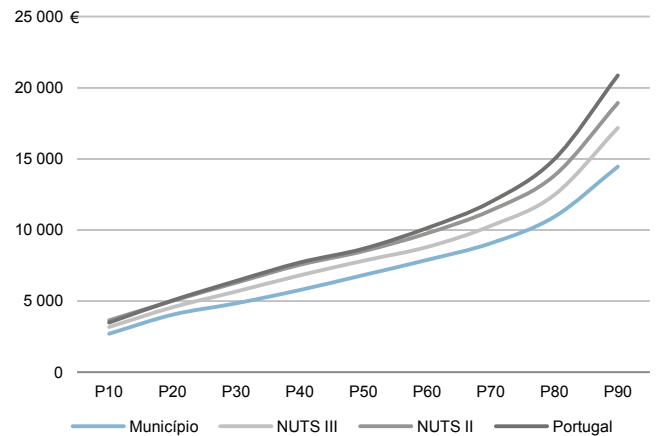
Informação do Município (2017)

Sujeitos Passivos - A e B (Nº): 6 307    Rendimento bruto (milhares €): 55 090    Rendimento bruto deduzido do IRS liquidado (milhares €): 50 691

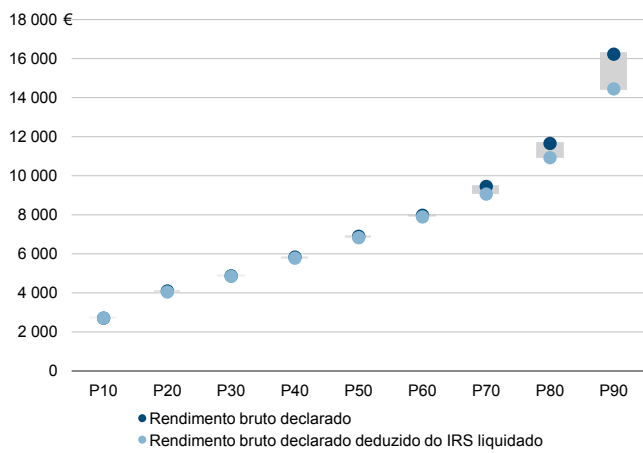
Média e percentis de rendimento bruto declarado por sujeito passivo, 2017



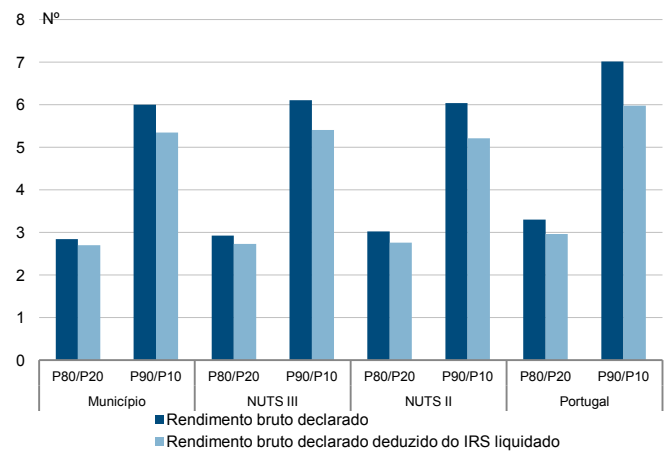
Percentis de rendimento bruto declarado deduzido do IRS liquidado por sujeito passivo, 2017



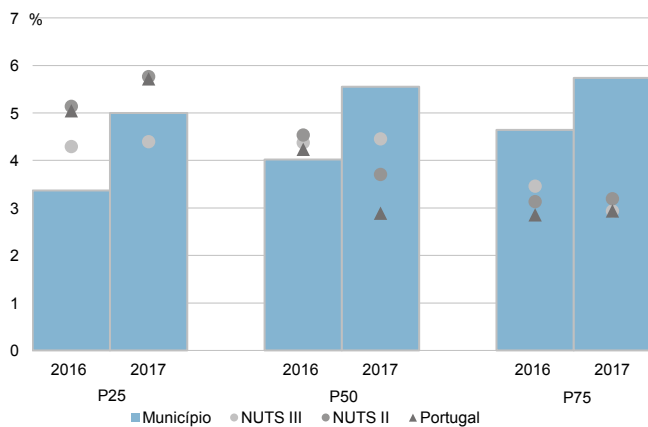
Percentis de rendimento bruto declarado e do rendimento bruto declarado deduzido do IRS liquidado por sujeito passivo, 2017



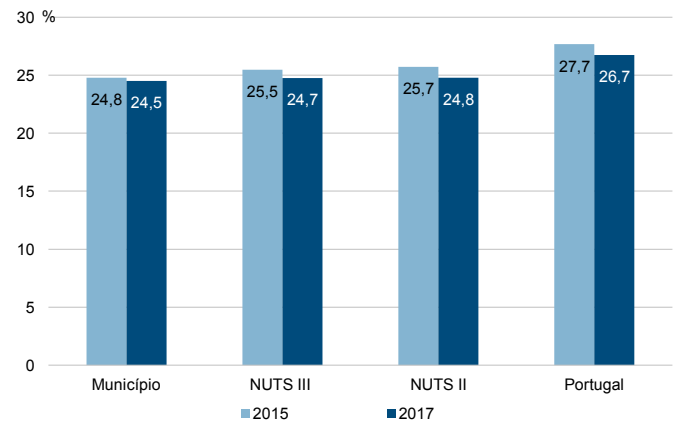
Rádios de desigualdade do rendimento bruto declarado e do rendimento bruto declarado deduzido do IRS liquidado por sujeito passivo, 2017



Taxa de variação anual dos percentis do rendimento bruto declarado deduzido do IRS liquidado por sujeito passivo, 2016-2017



Coefficiente de Gini do rendimento bruto declarado deduzido do IRS liquidado por sujeito passivo, 2015 e 2017



Município: **Sabugal**

NUTS III: **Beiras e Serra da Estrela**

NUTS II: **Centro**

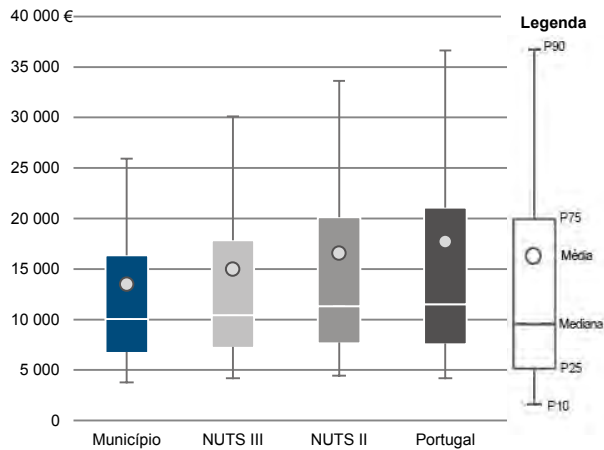
Informação do Município (2017)

Agregados Fiscais (Nº): 5 027

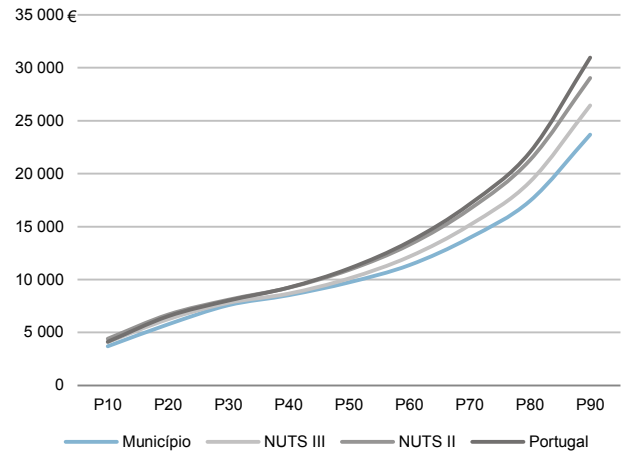
Rendimento bruto (milhares €): 67 849

Rendimento bruto deduzido do IRS liquidado (milhares €): 62 405

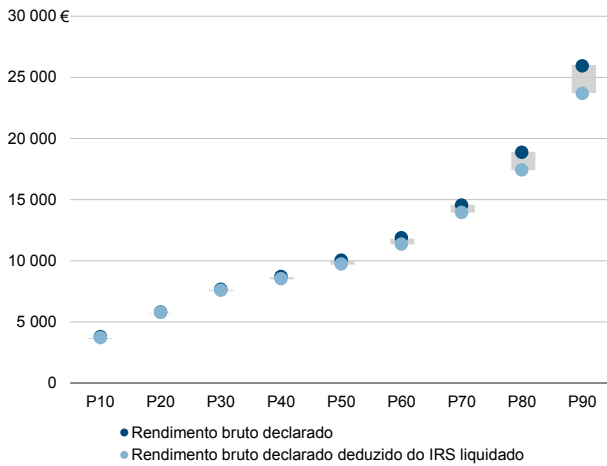
Média e percentis de rendimento bruto declarado por agregado fiscal, 2017



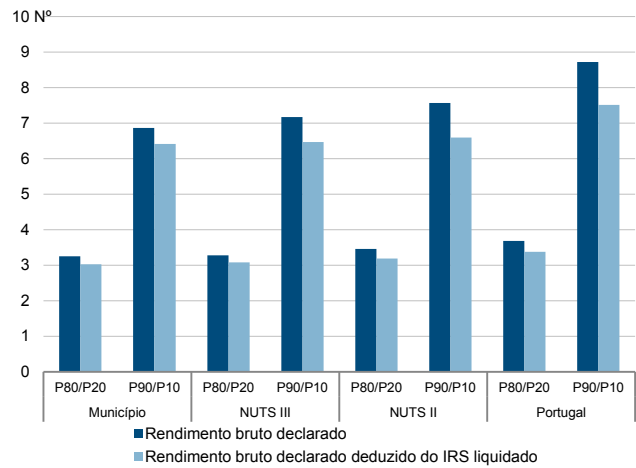
Percentis de rendimento bruto declarado deduzido do IRS liquidado por agregado fiscal, 2017



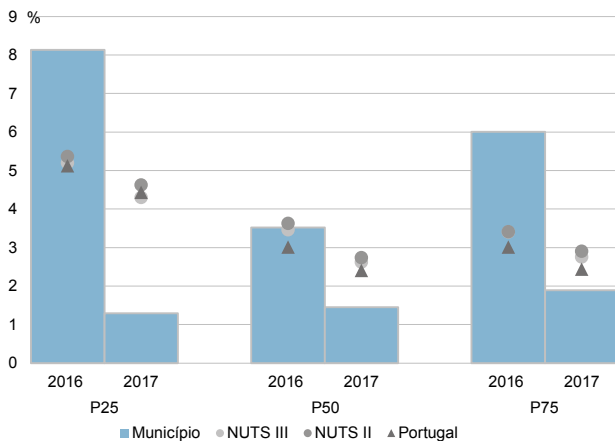
Percentis de rendimento bruto declarado e do rendimento bruto declarado deduzido do IRS liquidado por agregado fiscal, 2017



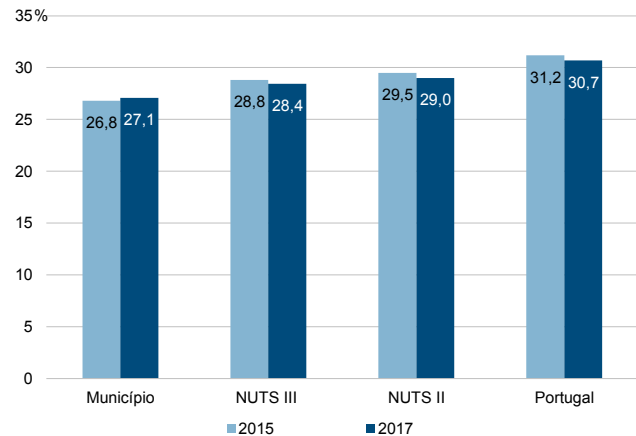
Rácios de desigualdade do rendimento bruto declarado e do rendimento bruto declarado deduzido do IRS liquidado por agregado fiscal, 2017



Taxa de variação anual dos percentis do rendimento bruto declarado deduzido do IRS liquidado por agregado fiscal, 2016-2017



Coefficiente de Gini do rendimento bruto declarado deduzido do IRS liquidado por agregado fiscal, 2015 e 2017



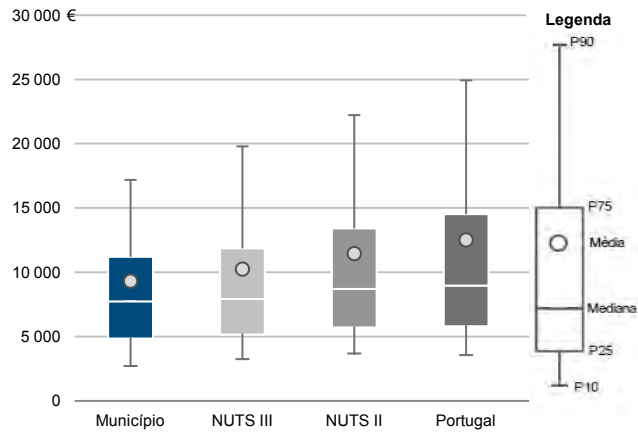
Município: **Sabugal**

NUTS III: **Beiras e Serra da Estrela**

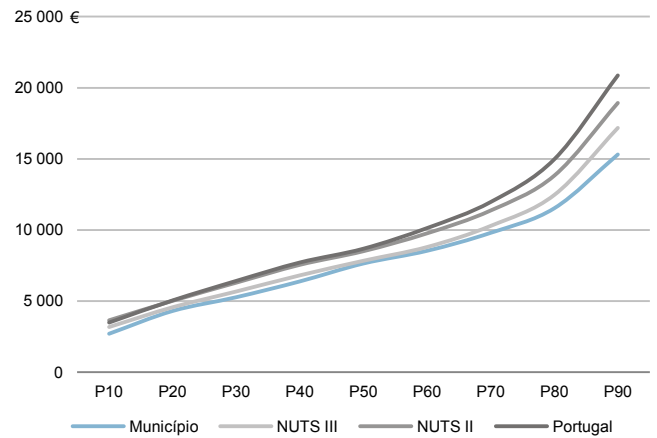
NUTS II: **Centro**

|                                 |       |  |        |
|---------------------------------|-------|--|--------|
| Informação do Município (2017)  |       |  |        |
| Sujeitos Passivos - A e B (Nº): | 7 291 | Rendimento bruto (milhares €):                           | 67 849 |
|                                 |       | Rendimento bruto deduzido do IRS liquidado (milhares €): | 62 405 |

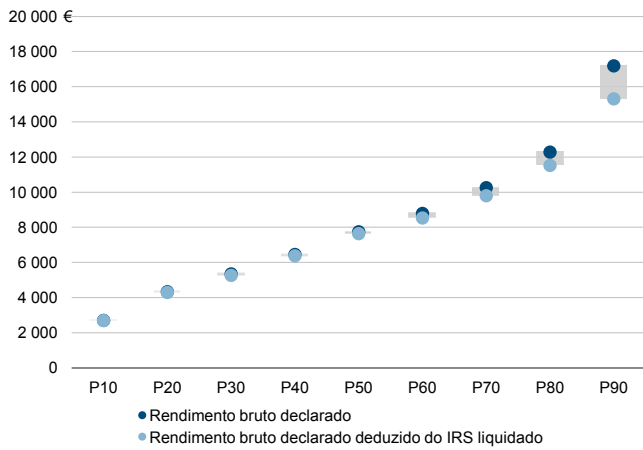
Média e percentis de rendimento bruto declarado por sujeito passivo, 2017



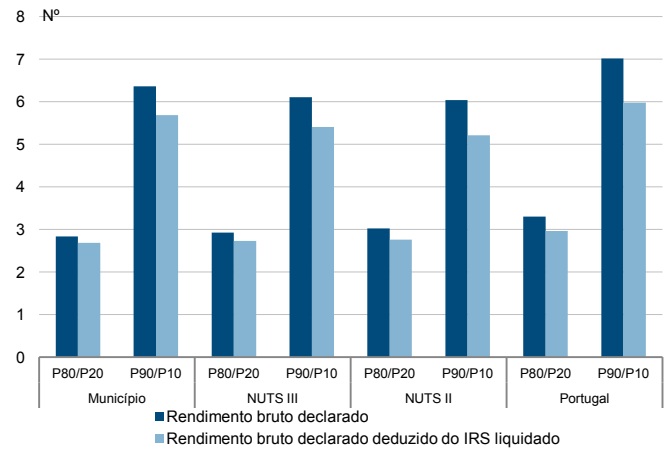
Percentis de rendimento bruto declarado deduzido do IRS liquidado por sujeito passivo, 2017



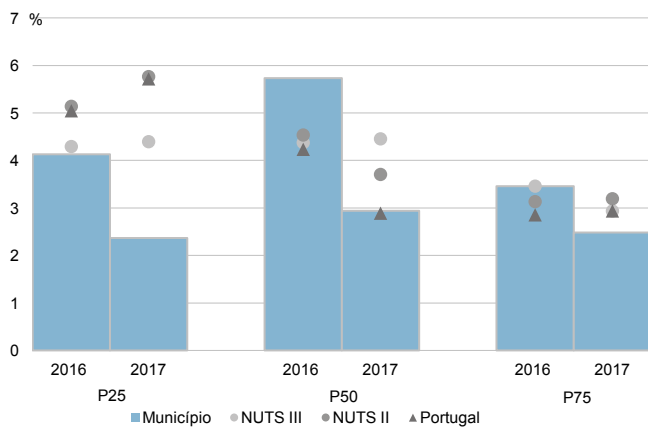
Percentis de rendimento bruto declarado e do rendimento bruto declarado deduzido do IRS liquidado por sujeito passivo, 2017



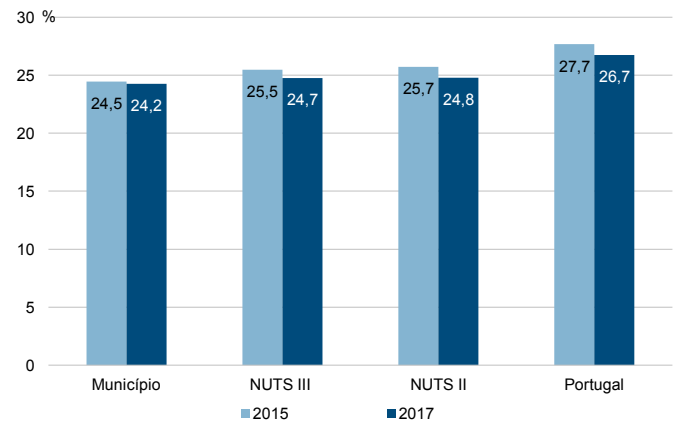
Rádios de desigualdade do rendimento bruto declarado e do rendimento bruto declarado deduzido do IRS liquidado por sujeito passivo, 2017



Taxa de variação anual dos percentis do rendimento bruto declarado deduzido do IRS liquidado por sujeito passivo, 2016-2017



Coefficiente de Gini do rendimento bruto declarado deduzido do IRS liquidado por sujeito passivo, 2015 e 2017



Município: **Seia**

NUTS III: **Beiras e Serra da Estrela**

NUTS II: **Centro**

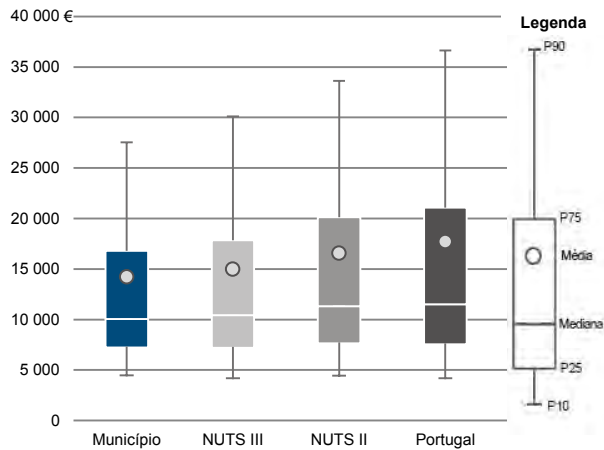
Informação do Município (2017)

Agregados Fiscais (Nº): 10 976

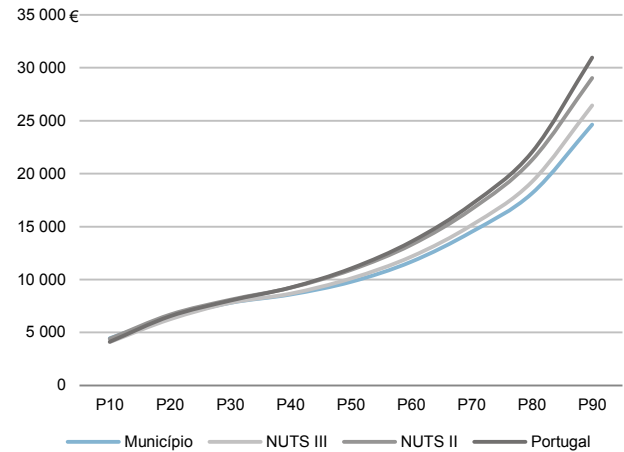
Rendimento bruto (milhares €): 155 976

Rendimento bruto deduzido do IRS liquidado (milhares €): 143 068

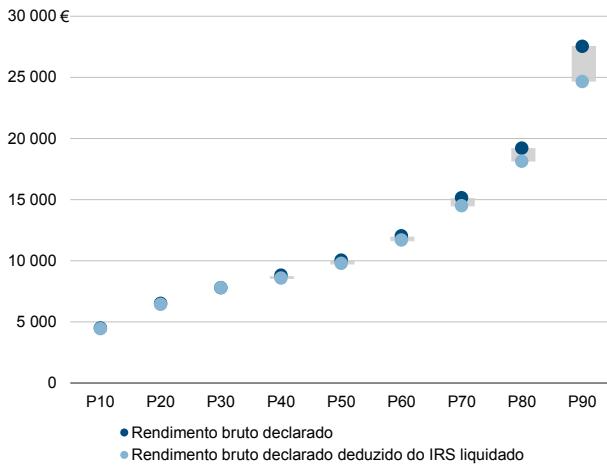
Média e percentis de rendimento bruto declarado por agregado fiscal, 2017



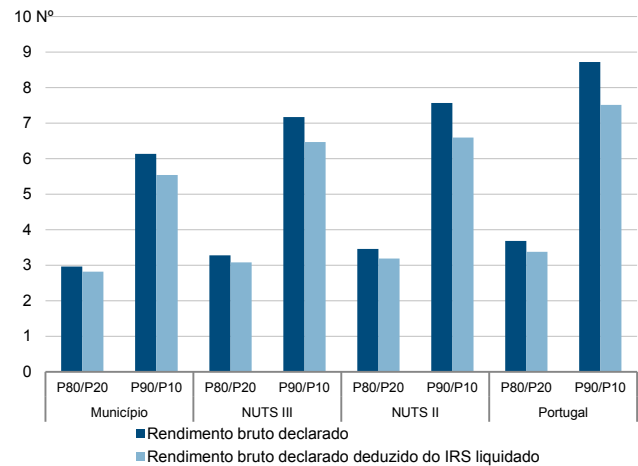
Percentis de rendimento bruto declarado deduzido do IRS liquidado por agregado fiscal, 2017



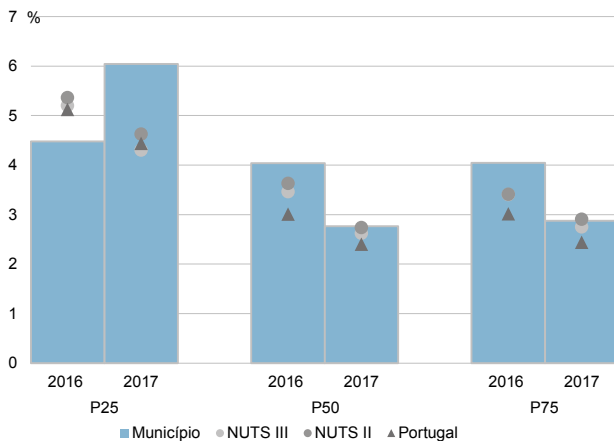
Percentis de rendimento bruto declarado e do rendimento bruto declarado deduzido do IRS liquidado por agregado fiscal, 2017



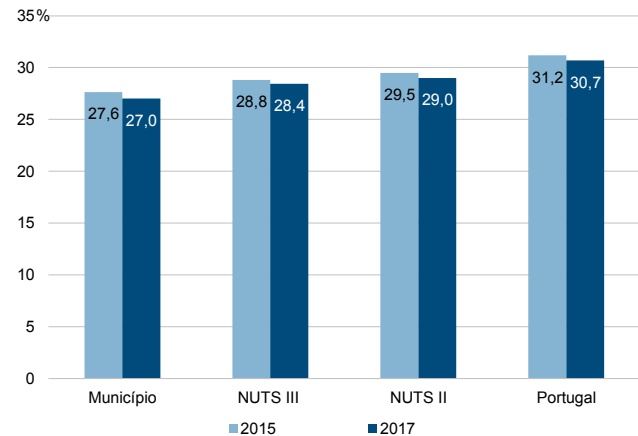
Rácios de desigualdade do rendimento bruto declarado e do rendimento bruto declarado deduzido do IRS liquidado por agregado fiscal, 2017



Taxa de variação anual dos percentis do rendimento bruto declarado deduzido do IRS liquidado por agregado fiscal, 2016-2017



Coefficiente de Gini do rendimento bruto declarado deduzido do IRS liquidado por agregado fiscal, 2015 e 2017



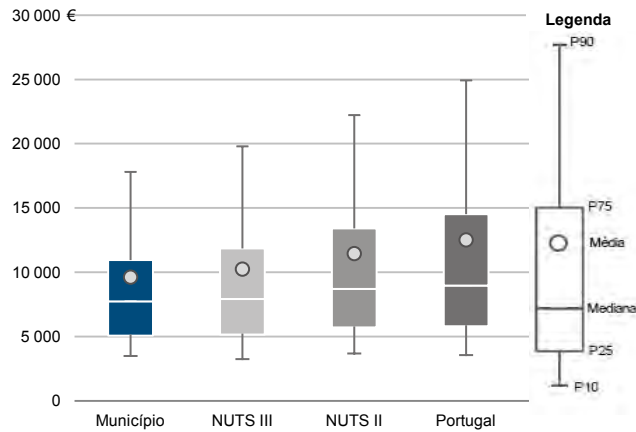
Município: **Seia**

NUTS III: **Beiras e Serra da Estrela**

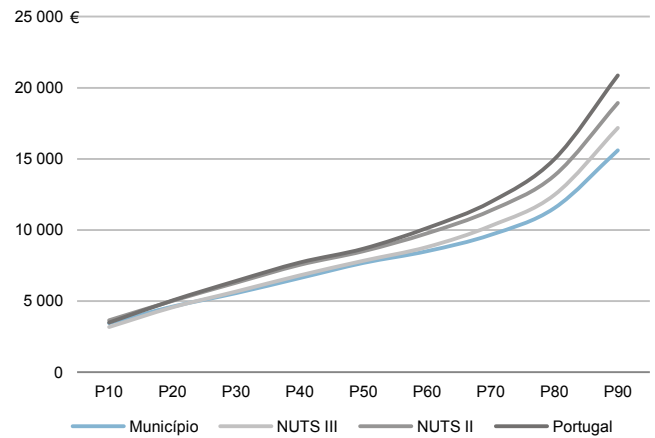
NUTS II: **Centro**

|                                 |        |  |         |
|---------------------------------|--------|--|---------|
| Informação do Município (2017)  |        |  |         |
| Sujeitos Passivos - A e B (Nº): | 16 219 | Rendimento bruto (milhares €):                           | 155 976 |
|                                 |        | Rendimento bruto deduzido do IRS liquidado (milhares €): | 143 068 |

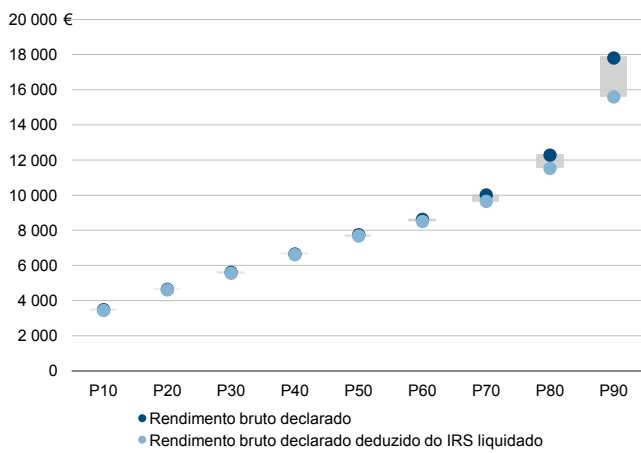
Média e percentis de rendimento bruto declarado por sujeito passivo, 2017



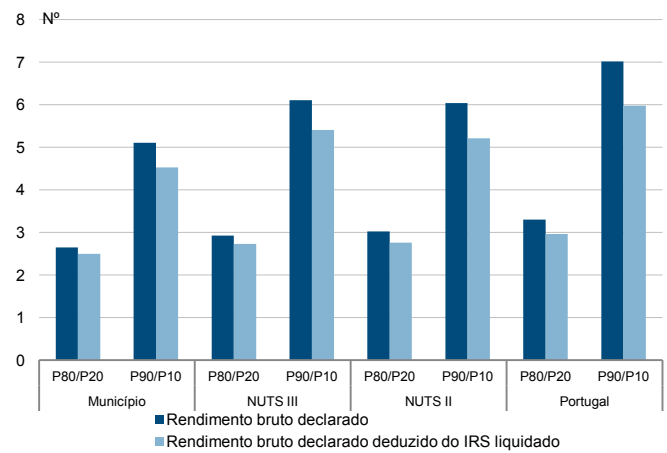
Percentis de rendimento bruto declarado deduzido do IRS liquidado por sujeito passivo, 2017



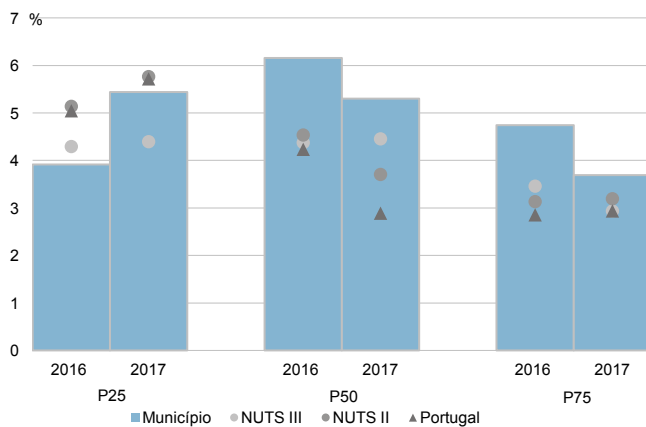
Percentis de rendimento bruto declarado e do rendimento bruto declarado deduzido do IRS liquidado por sujeito passivo, 2017



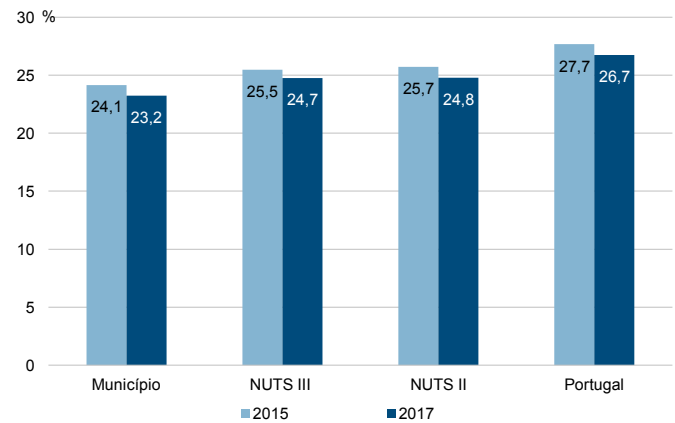
Rádios de desigualdade do rendimento bruto declarado e do rendimento bruto declarado deduzido do IRS liquidado por sujeito passivo, 2017



Taxa de variação anual dos percentis do rendimento bruto declarado deduzido do IRS liquidado por sujeito passivo, 2016-2017



Coefficiente de Gini do rendimento bruto declarado deduzido do IRS liquidado por sujeito passivo, 2015 e 2017



Município: **Trancoso**

NUTS III: **Beiras e Serra da Estrela**

NUTS II: **Centro**

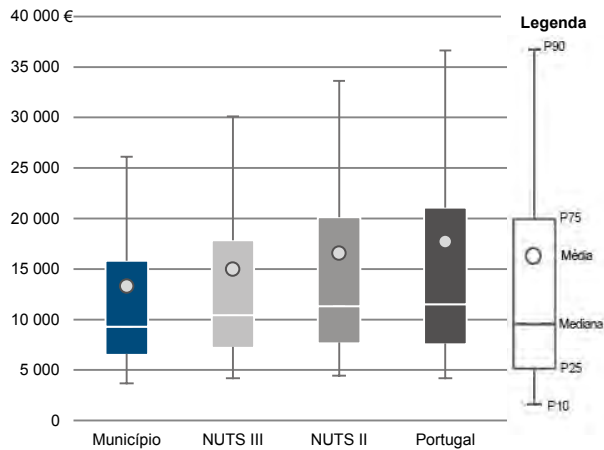
Informação do Município (2017)

Agregados Fiscais (Nº): 3 924

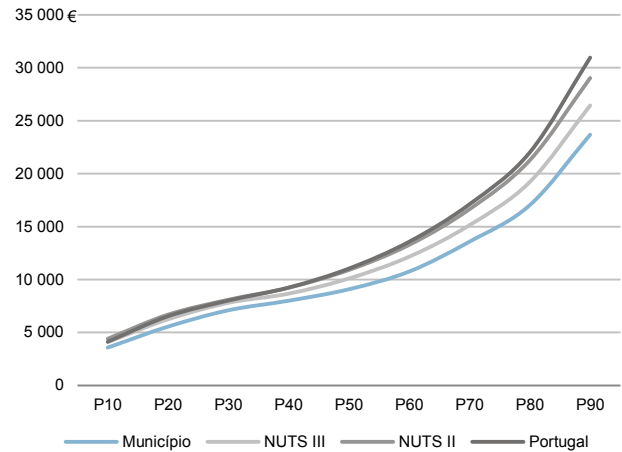
Rendimento bruto (milhares €): 52 201

Rendimento bruto deduzido do IRS liquidado (milhares €): 47 831

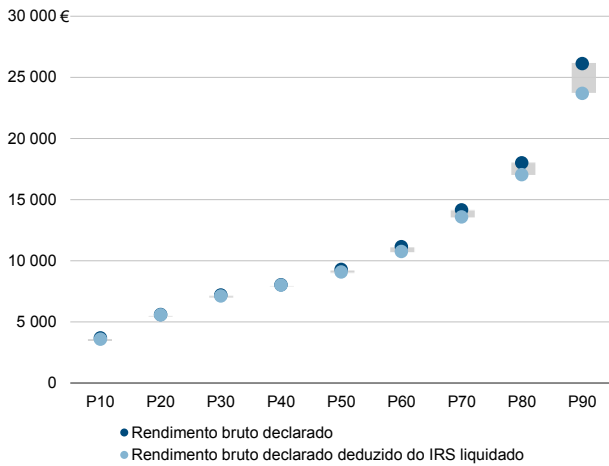
Média e percentis de rendimento bruto declarado por agregado fiscal, 2017



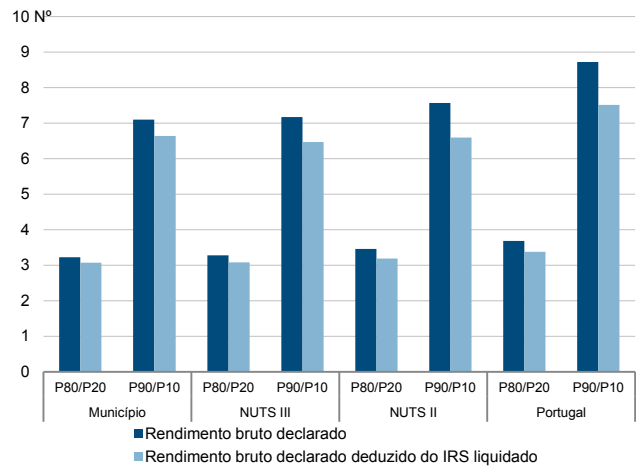
Percentis de rendimento bruto declarado deduzido do IRS liquidado por agregado fiscal, 2017



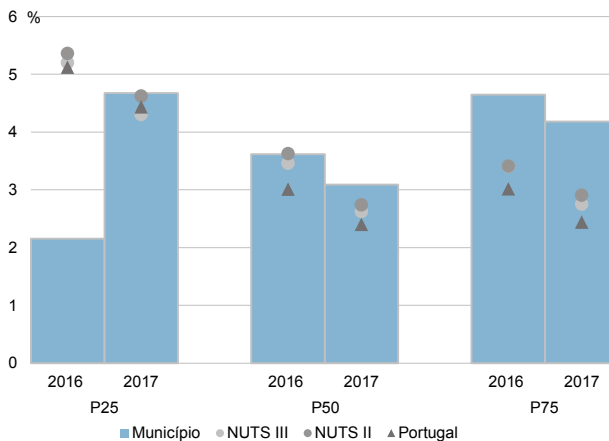
Percentis de rendimento bruto declarado e do rendimento bruto declarado deduzido do IRS liquidado por agregado fiscal, 2017



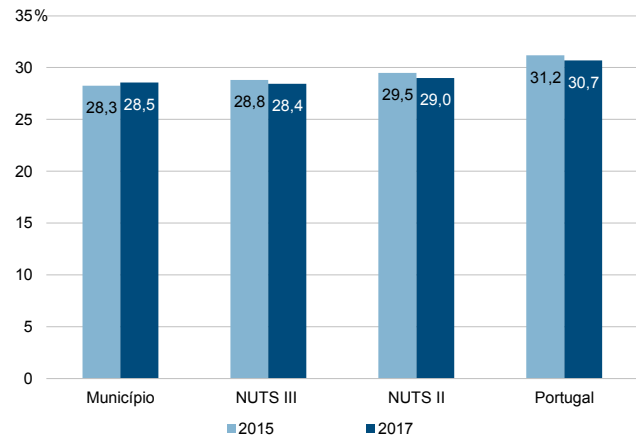
Rácios de desigualdade do rendimento bruto declarado e do rendimento bruto declarado deduzido do IRS liquidado por agregado fiscal, 2017



Taxa de variação anual dos percentis do rendimento bruto declarado deduzido do IRS liquidado por agregado fiscal, 2016-2017



Coefficiente de Gini do rendimento bruto declarado deduzido do IRS liquidado por agregado fiscal, 2015 e 2017



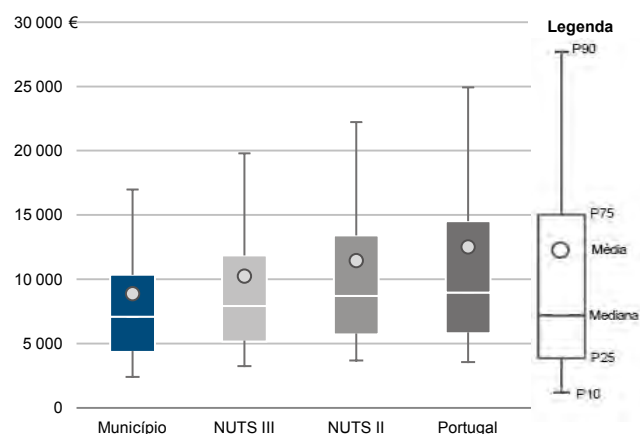
Município: **Trancoso**

NUTS III: **Beiras e Serra da Estrela**

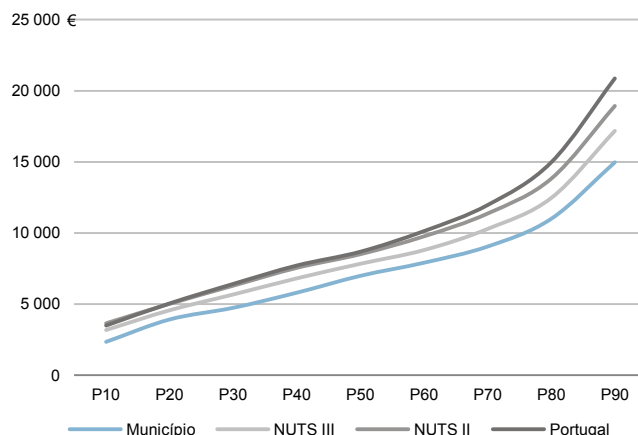
NUTS II: **Centro**

|                                 |       |  |        |
|---------------------------------|-------|--|--------|
| Informação do Município (2017)  |       |  |        |
| Sujeitos Passivos - A e B (Nº): | 5 882 | Rendimento bruto (milhares €):                           | 52 201 |
|                                 |       | Rendimento bruto deduzido do IRS liquidado (milhares €): | 47 831 |

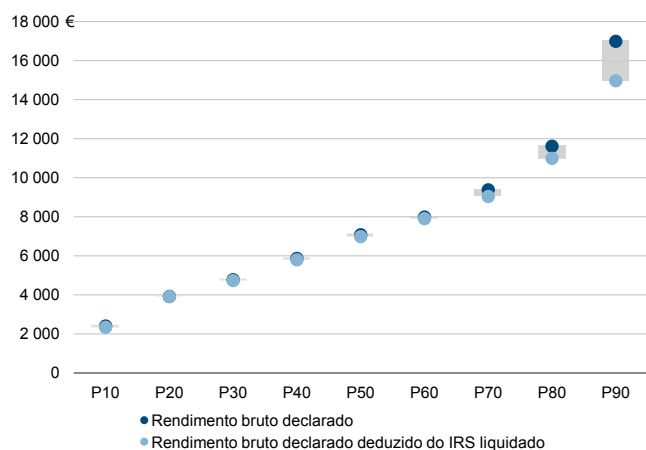
Média e percentis de rendimento bruto declarado por sujeito passivo, 2017



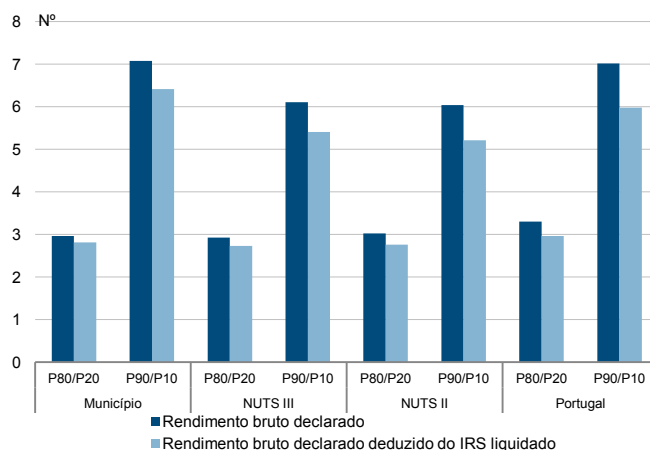
Percentis de rendimento bruto declarado deduzido do IRS liquidado por sujeito passivo, 2017



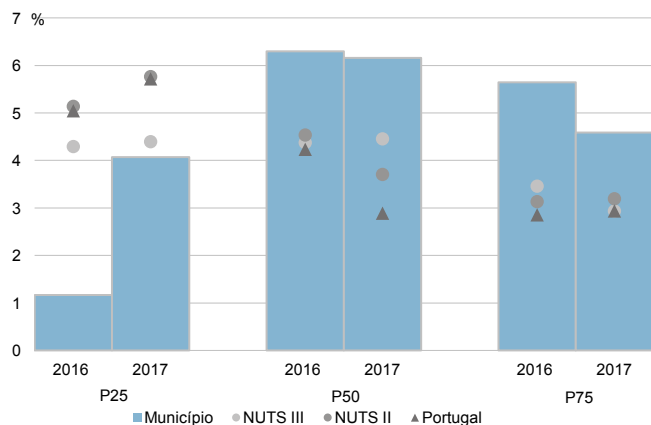
Percentis de rendimento bruto declarado e do rendimento bruto declarado deduzido do IRS liquidado por sujeito passivo, 2017



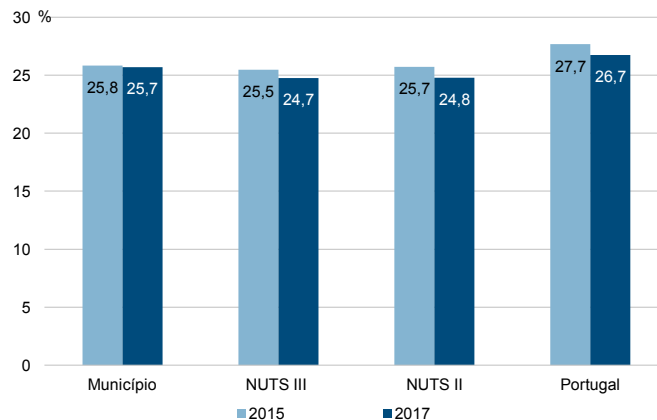
Rádios de desigualdade do rendimento bruto declarado e do rendimento bruto declarado deduzido do IRS liquidado por sujeito passivo, 2017



Taxa de variação anual dos percentis do rendimento bruto declarado deduzido do IRS liquidado por sujeito passivo, 2016-2017



Coefficiente de Gini do rendimento bruto declarado deduzido do IRS liquidado por sujeito passivo, 2015 e 2017





## Área Metropolitana de Lisboa

### Divisão territorial da Região NUTS II da Área Metropolitana de Lisboa: NUTS III e Municípios



**NUTS II/NUTS III: A. M. Lisboa**

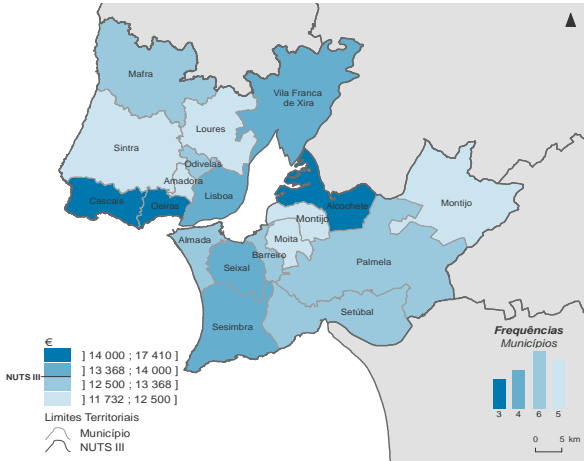
Informação da NUTS III (2017)

**Agregados Fiscais (Nº):** 1 472 747

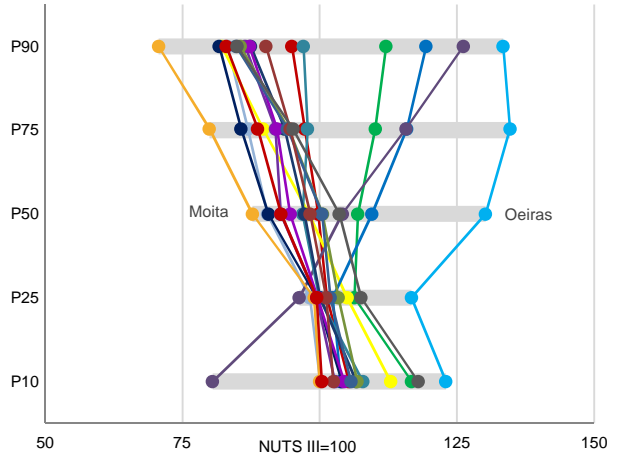
**Rendimento bruto (milhares €):** 31 325 035

**Rendimento bruto deduzido do IRS liquidado (milhares €):** 26 420 882

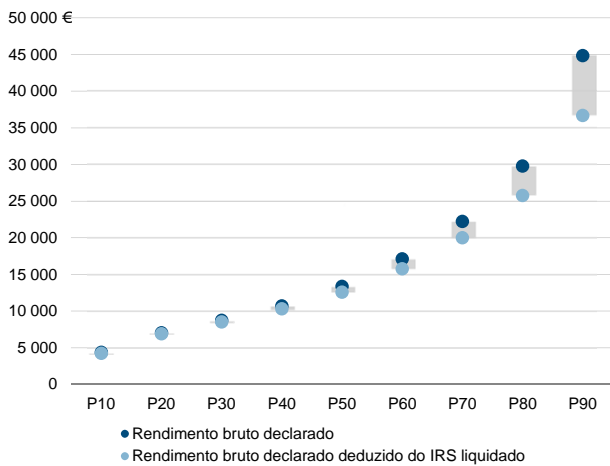
Rendimento bruto declarado mediano por agregado fiscal, 2017



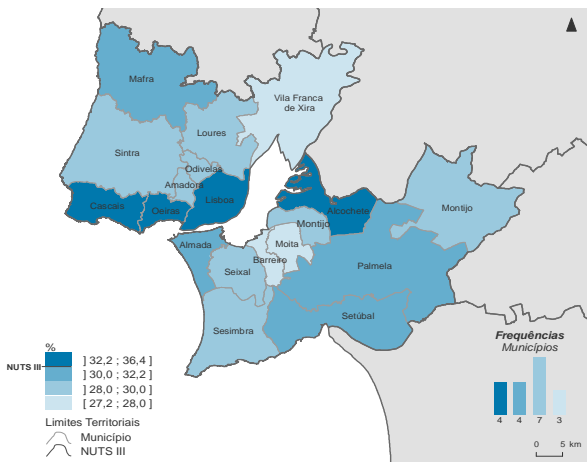
Percentis de rendimento bruto declarado por agregado fiscal (NUTS III=100) nos municípios, 2017



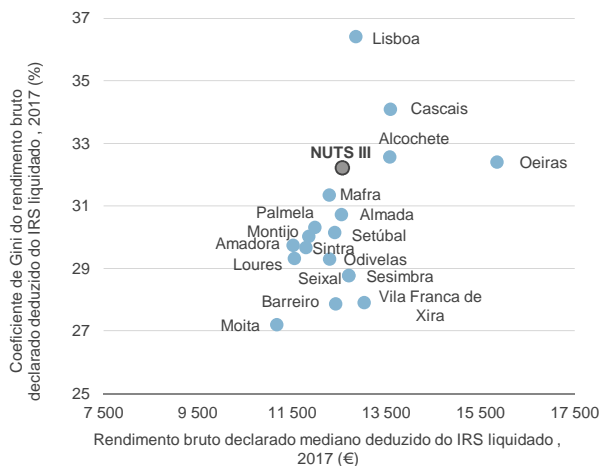
Percentis de rendimento bruto declarado e do rendimento bruto declarado deduzido do IRS liquidado por agregado fiscal, 2017



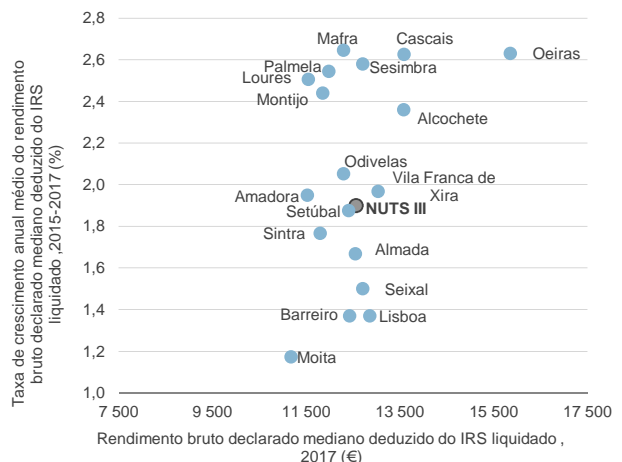
Coefficiente de Gini do rendimento bruto declarado deduzido do IRS liquidado por agregado fiscal, 2017



Mediana e Coeficiente de Gini do rendimento bruto declarado deduzido do IRS liquidado por agregado fiscal, 2017



Mediana e taxa de crescimento anual médio do rendimento bruto declarado deduzido do IRS liquidado por agregado fiscal, 2015-2017

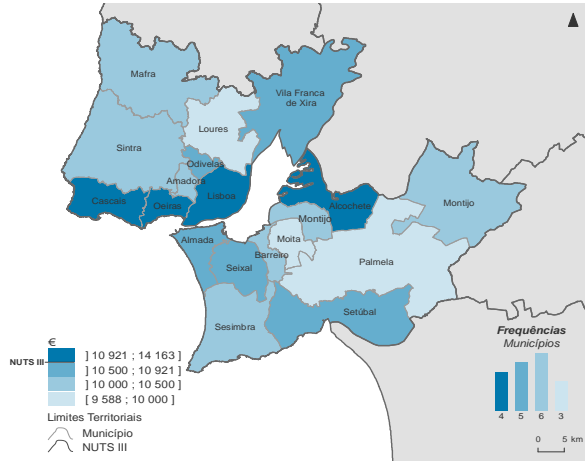


**NUTS II/NUTS III: A. M. Lisboa**

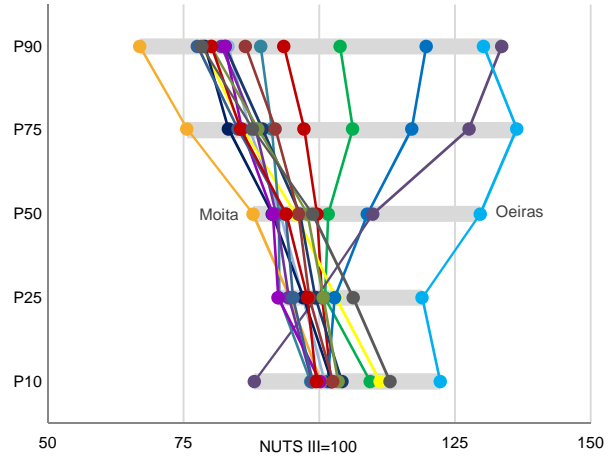
Informação da NUTS III (2017)

**Sujeitos Passivos - A e B (Nº):** 1 995 348 **Rendimento bruto (milhares €):** 31 325 035 **Rendimento bruto deduzido do IRS liquidado (milhares €):** 26 420 882

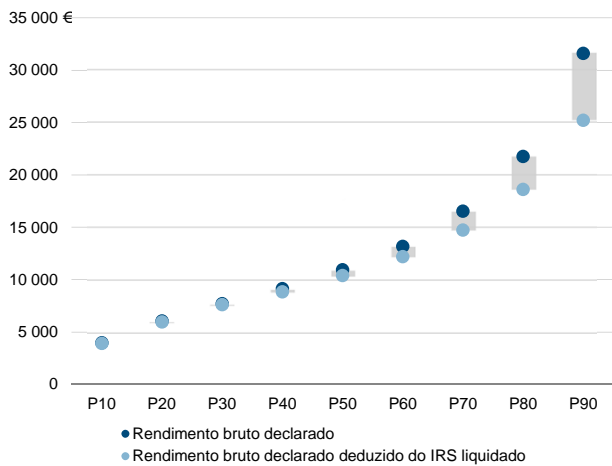
Rendimento bruto declarado mediano por sujeito passivo, 2017



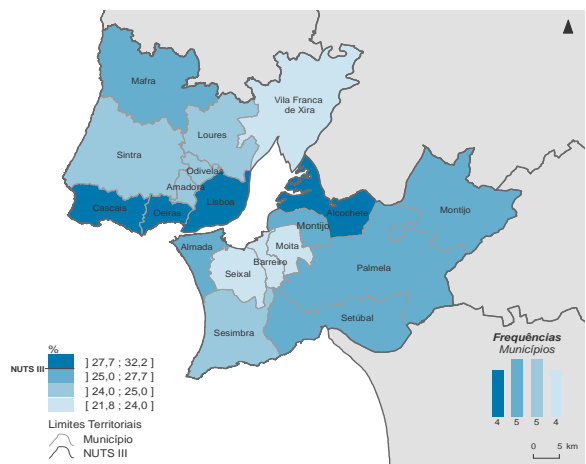
Percentis de rendimento bruto declarado por sujeito passivo (NUTS III=100) nos municípios, 2017



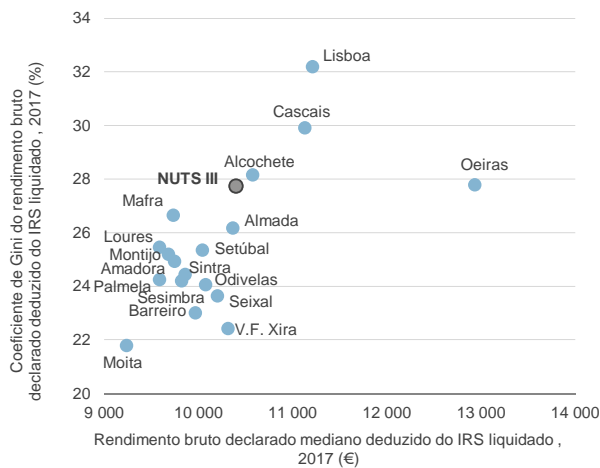
Percentis de rendimento bruto declarado e do rendimento bruto declarado deduzido do IRS liquidado por sujeito passivo, 2017



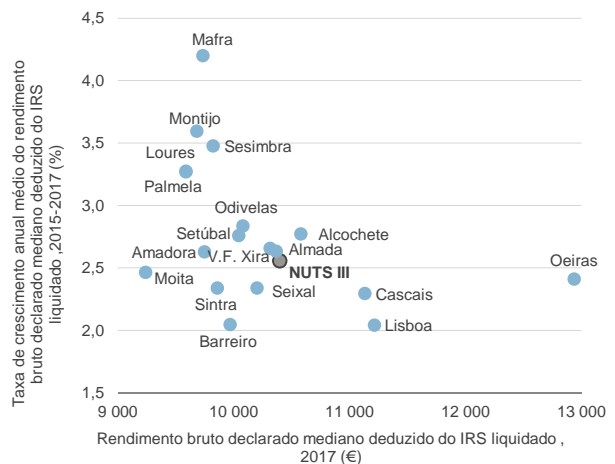
Coefficiente de Gini do rendimento bruto declarado deduzido do IRS liquidado por sujeito passivo, 2017



Mediana e Coeficiente de Gini do rendimento bruto declarado deduzido do IRS liquidado por sujeito passivo, 2017



Mediana e taxa de crescimento anual médio do rendimento bruto declarado deduzido do IRS liquidado por sujeito passivo, 2015-2017



Município: **Alcochete**

NUTS III / NUTS II: **A. M. Lisboa**

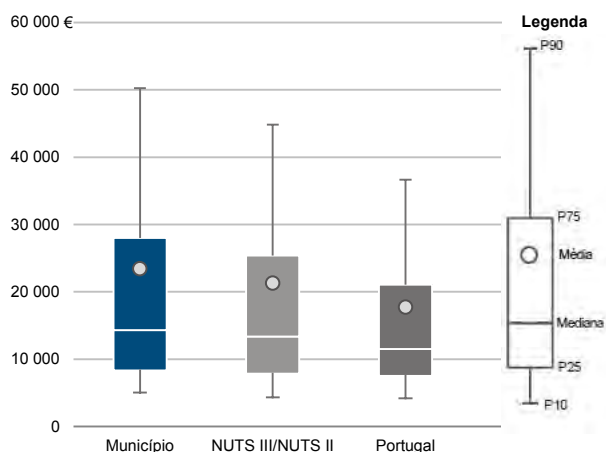
Informação do Município (2017)

Agregados Fiscais (N°): 8 611

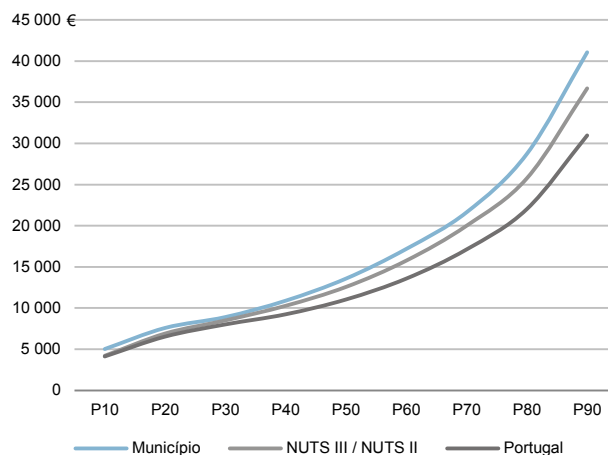
Rendimento bruto (milhares €): 201 605

Rendimento bruto deduzido do IRS liquidado (milhares €): 169 180

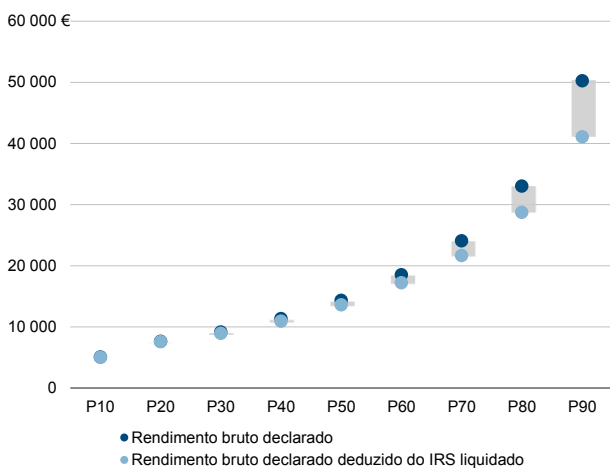
Média e percentis de rendimento bruto declarado por agregado fiscal, 2017



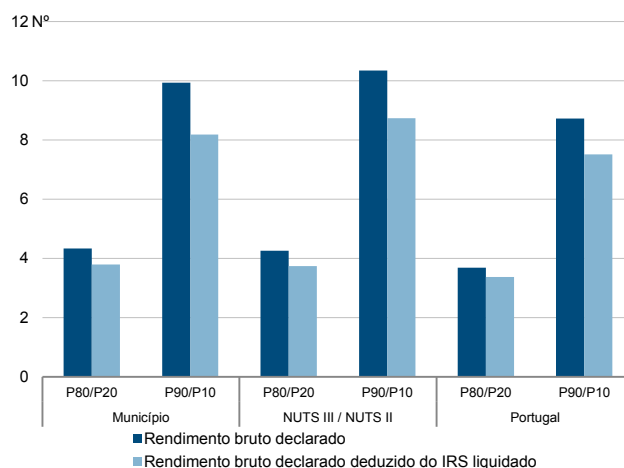
Percentis de rendimento bruto declarado deduzido do IRS liquidado por agregado fiscal, 2017



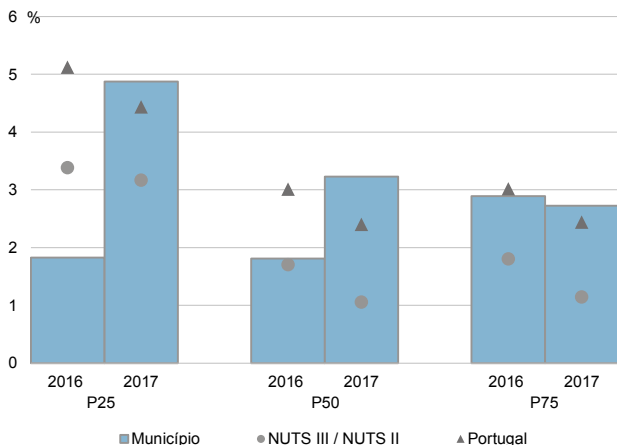
Percentis de rendimento bruto declarado e do rendimento bruto declarado deduzido do IRS liquidado por agregado fiscal, 2017



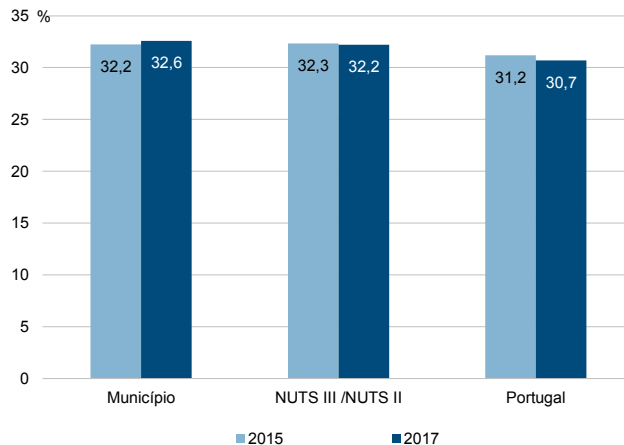
Rácios de desigualdade do rendimento bruto declarado e do rendimento bruto declarado deduzido do IRS liquidado por agregado fiscal, 2017



Taxa de variação anual dos percentis do rendimento bruto declarado deduzido do IRS liquidado por agregado fiscal, 2016-2017



Coefficiente de Gini do rendimento bruto declarado deduzido do IRS liquidado por agregado fiscal, 2015 e 2017



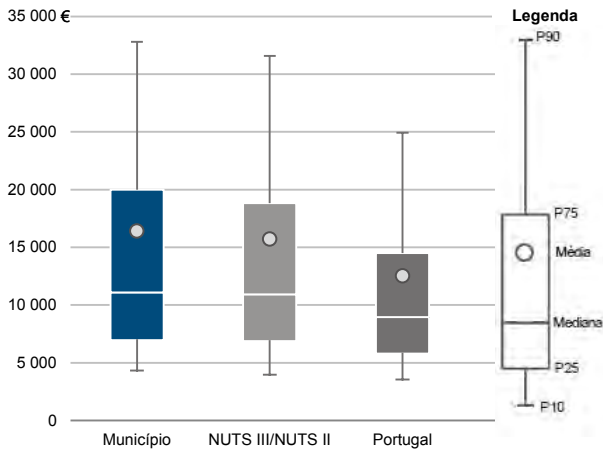
Município: **Alcochete**

NUTS III / NUTS II: **A. M. Lisboa**

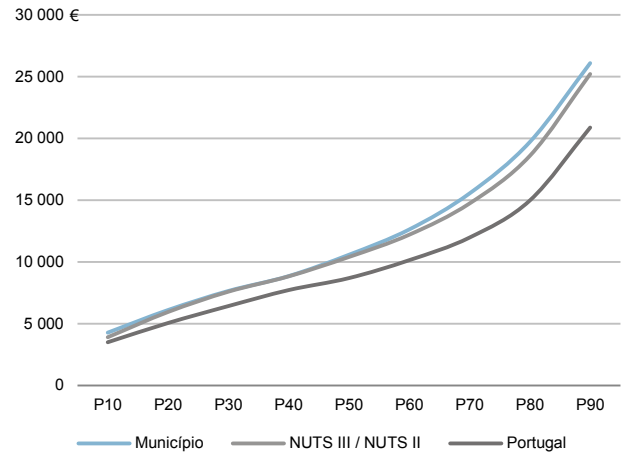
Informação do Município (2017)

Sujeitos Passivos - A e B (N°): 12 282 Rendimento bruto (milhares €): 201 605 Rendimento bruto deduzido do IRS liquidado (milhares €): 169 180

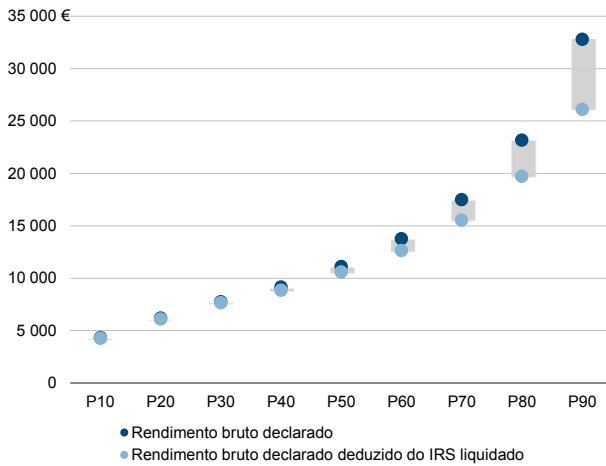
Média e percentis de rendimento bruto declarado por sujeito passivo, 2017



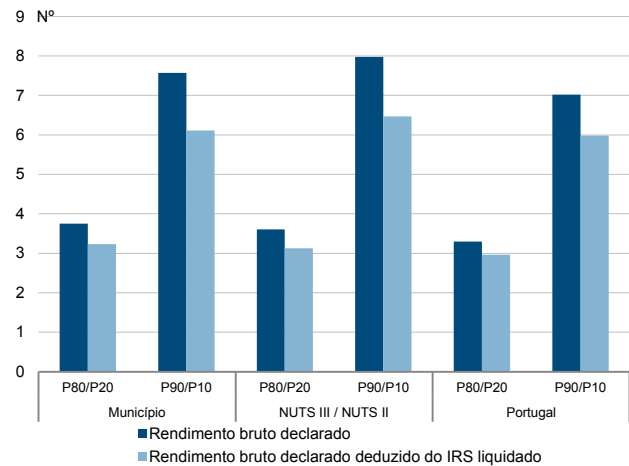
Percentis de rendimento bruto declarado deduzido do IRS liquidado por sujeito passivo, 2017



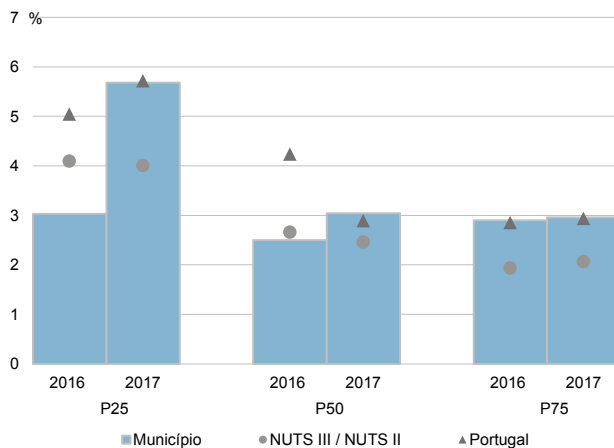
Percentis de rendimento bruto declarado e do rendimento bruto declarado deduzido do IRS liquidado por sujeito passivo, 2017



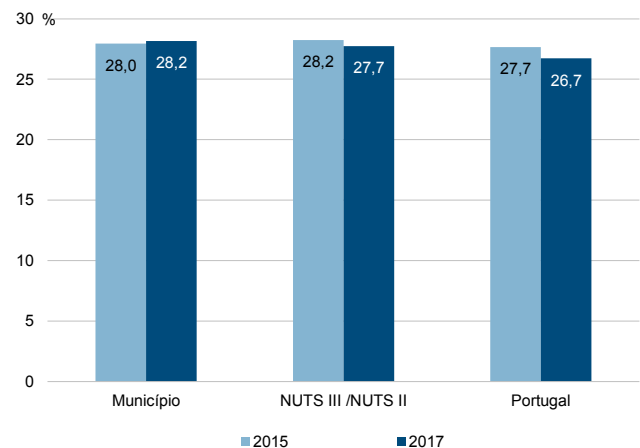
Rácios de desigualdade do rendimento bruto declarado e do rendimento bruto declarado deduzido do IRS liquidado por sujeito passivo, 2017



Taxa de variação anual dos percentis do rendimento bruto declarado deduzido do IRS liquidado por sujeito passivo, 2016-2017



Coefficiente de Gini do rendimento bruto declarado deduzido do IRS liquidado por sujeito passivo, 2015 e 2017

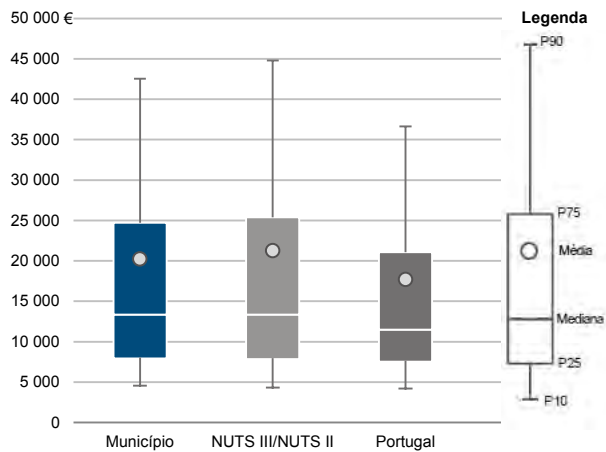


Município: **Almada**

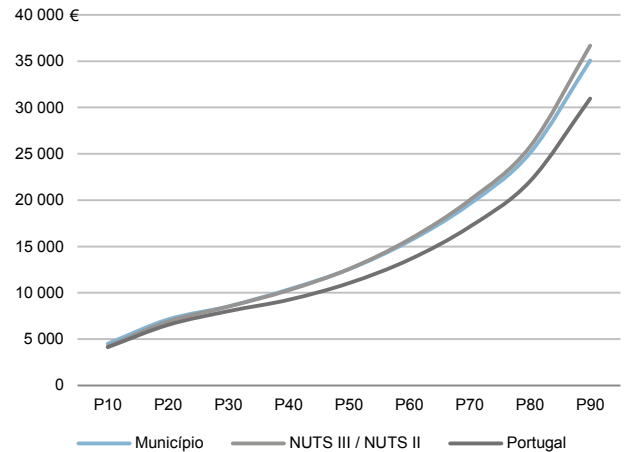
NUTS III / NUTS II: **A. M. Lisboa**

|                                |  |  |
|--------------------------------|--|--|
| Informação do Município (2017) |  |  |
| Agregados Fiscais (N°): 87 382 | Rendimento bruto (milhares €): 1 766 474 | Rendimento bruto deduzido do IRS liquidado (milhares €): 1 512 463 |

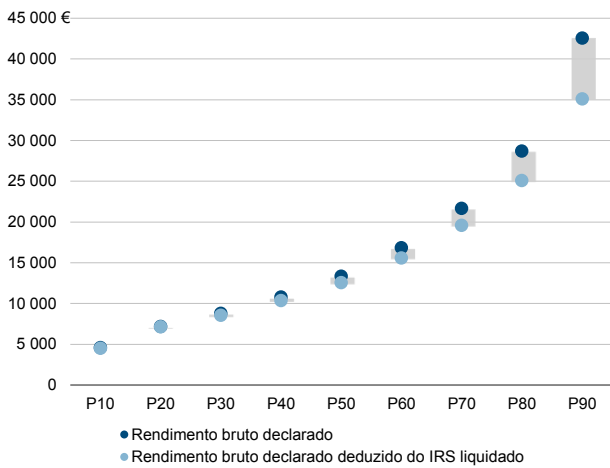
Média e percentis de rendimento bruto declarado por agregado fiscal, 2017



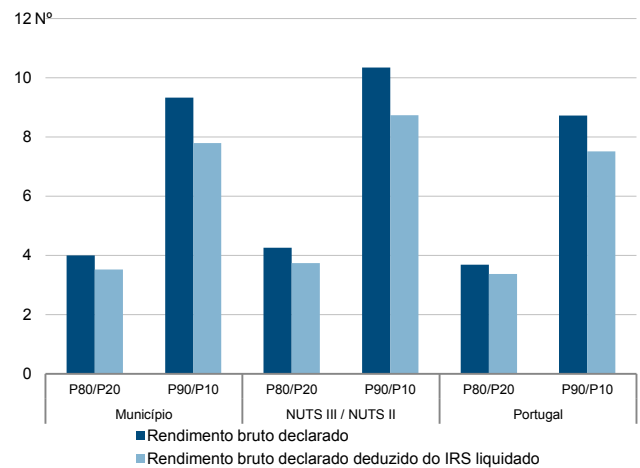
Percentis de rendimento bruto declarado deduzido do IRS liquidado por agregado fiscal, 2017



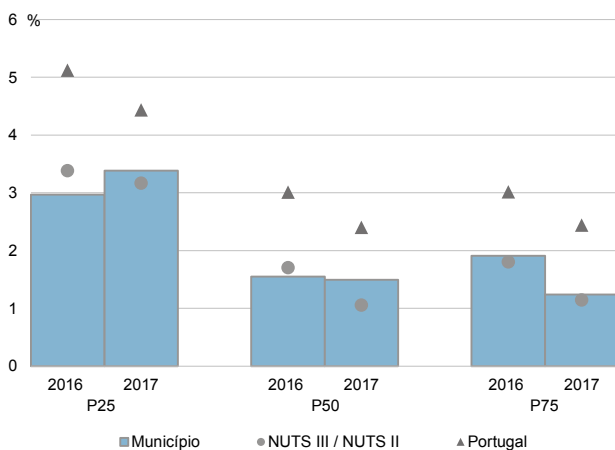
Percentis de rendimento bruto declarado e do rendimento bruto declarado deduzido do IRS liquidado por agregado fiscal, 2017



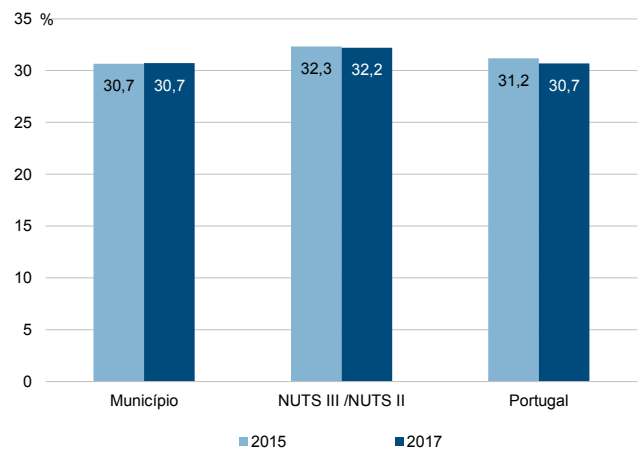
Rácios de desigualdade do rendimento bruto declarado e do rendimento bruto declarado deduzido do IRS liquidado por agregado fiscal, 2017



Taxa de variação anual dos percentis do rendimento bruto declarado deduzido do IRS liquidado por agregado fiscal, 2016-2017



Coefficiente de Gini do rendimento bruto declarado deduzido do IRS liquidado por agregado fiscal, 2015 e 2017



Município: **Almada**

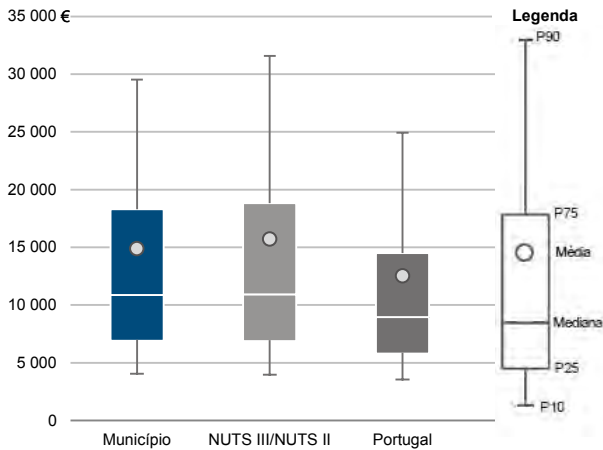
NUTS III / NUTS II: **A. M. Lisboa**

Informação do Município (2017)

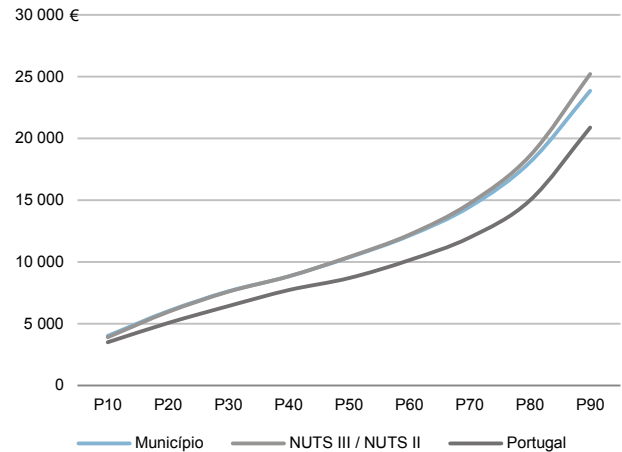
Sujeitos Passivos - A e B (N°): 118 721 Rendimento bruto (milhares €): 1 766 474

Rendimento bruto deduzido do IRS liquidado (milhares €): 1 512 463

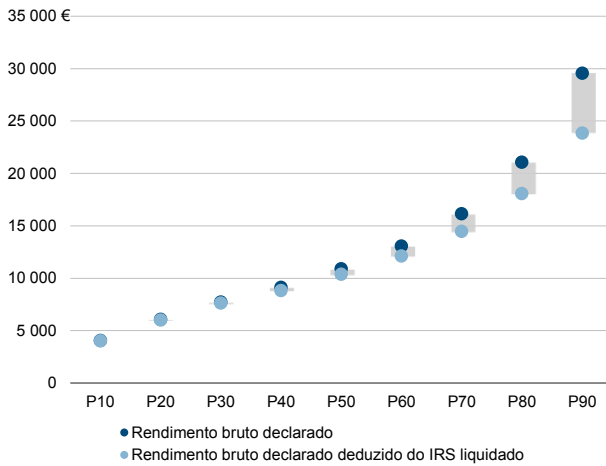
Média e percentis de rendimento bruto declarado por sujeito passivo, 2017



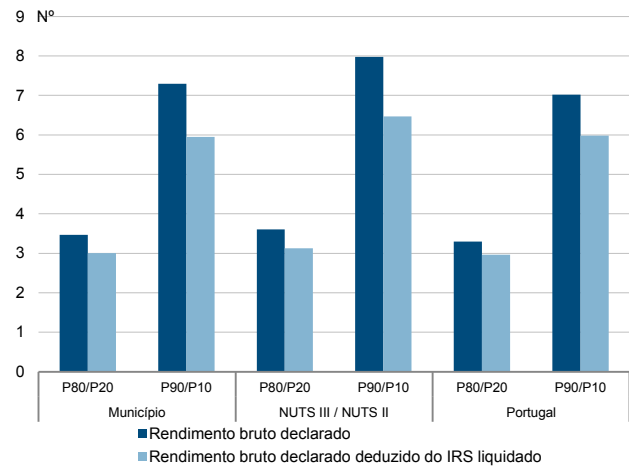
Percentis de rendimento bruto declarado deduzido do IRS liquidado por sujeito passivo, 2017



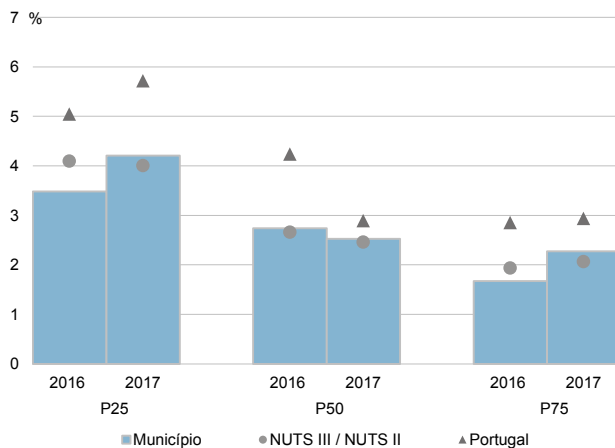
Percentis de rendimento bruto declarado e do rendimento bruto declarado deduzido do IRS liquidado por sujeito passivo, 2017



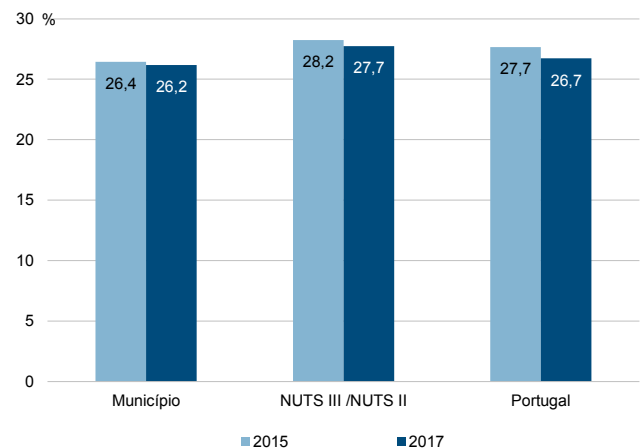
Rácios de desigualdade do rendimento bruto declarado e do rendimento bruto declarado deduzido do IRS liquidado por sujeito passivo, 2017



Taxa de variação anual dos percentis do rendimento bruto declarado deduzido do IRS liquidado por sujeito passivo, 2016-2017



Coefficiente de Gini do rendimento bruto declarado deduzido do IRS liquidado por sujeito passivo, 2015 e 2017



Município: **Amadora**

NUTS III / NUTS II: **A. M. Lisboa**

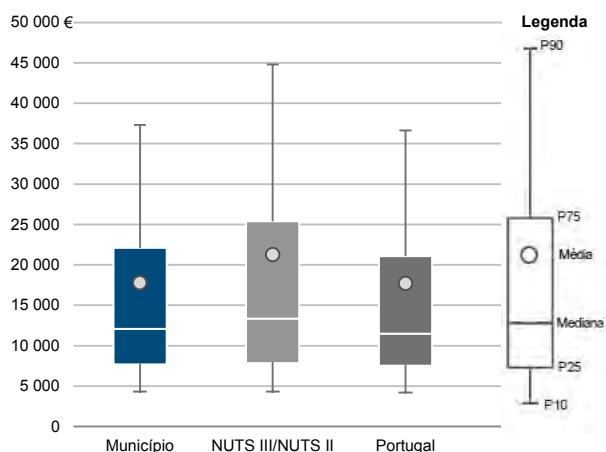
Informação do Município (2017)

Agregados Fiscais (N°): 88 245

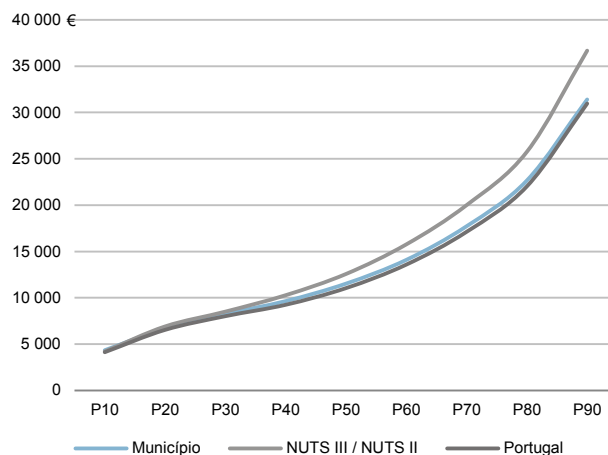
Rendimento bruto (milhares €): 1 569 413

Rendimento bruto deduzido do IRS liquidado (milhares €): 1 380 066

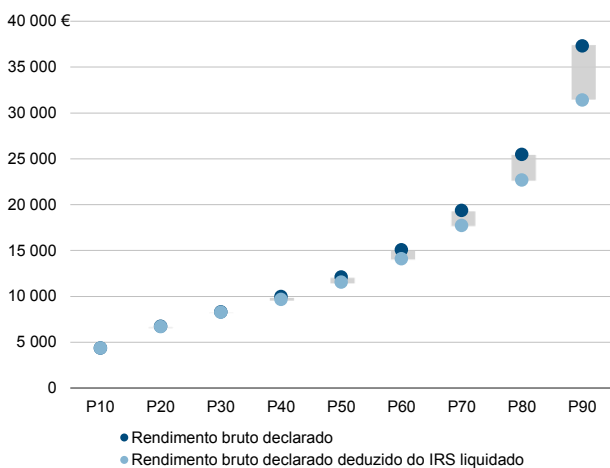
Média e percentis de rendimento bruto declarado por agregado fiscal, 2017



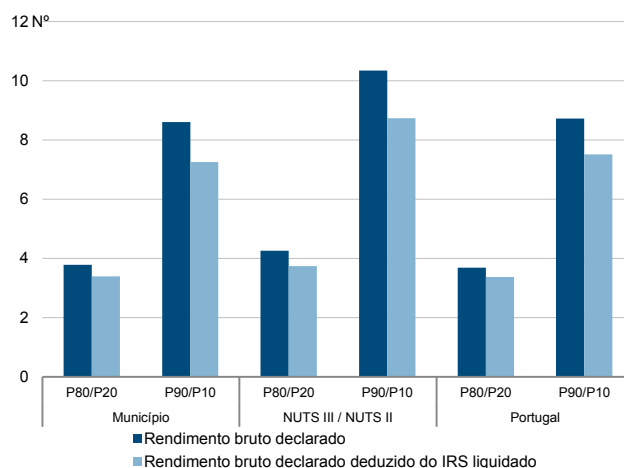
Percentis de rendimento bruto declarado deduzido do IRS liquidado por agregado fiscal, 2017



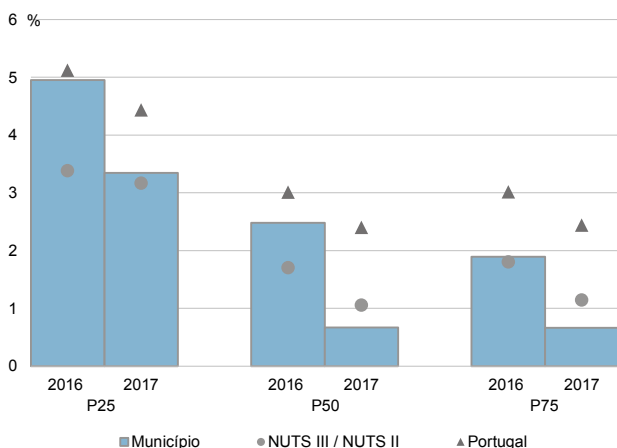
Percentis de rendimento bruto declarado e do rendimento bruto declarado deduzido do IRS liquidado por agregado fiscal, 2017



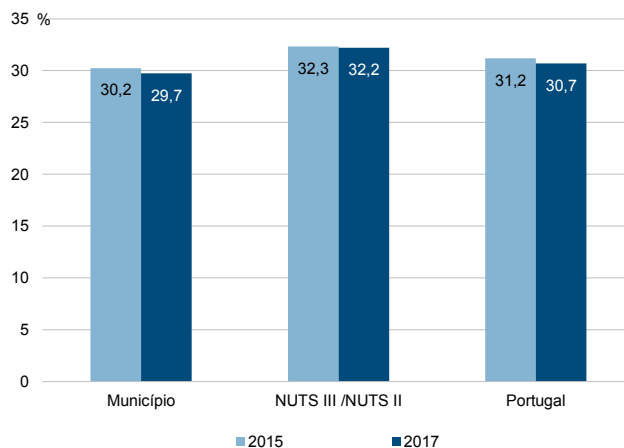
Rácios de desigualdade do rendimento bruto declarado e do rendimento bruto declarado deduzido do IRS liquidado por agregado fiscal, 2017



Taxa de variação anual dos percentis do rendimento bruto declarado deduzido do IRS liquidado por agregado fiscal, 2016-2017



Coefficiente de Gini do rendimento bruto declarado deduzido do IRS liquidado por agregado fiscal, 2015 e 2017





Município: **Amadora**

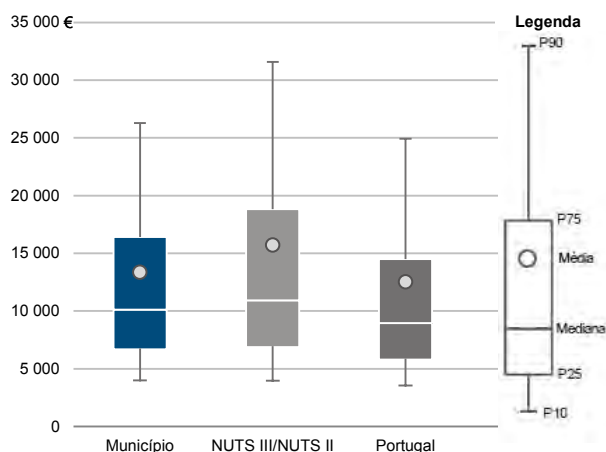
NUTS III / NUTS II: **A. M. Lisboa**

Informação do Município (2017)

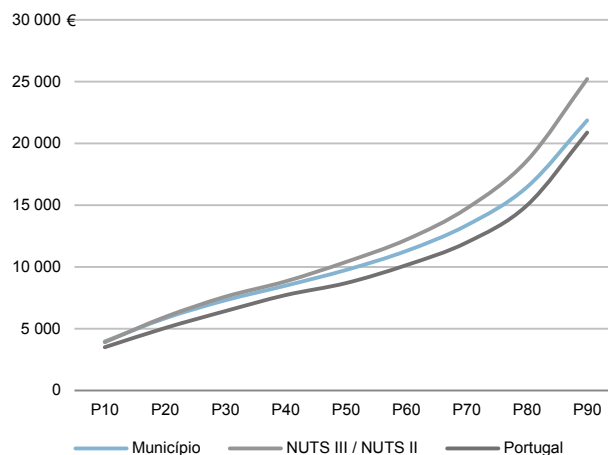
Sujeitos Passivos - A e B (N°): 117 432 Rendimento bruto (milhares €): 1 569 413

Rendimento bruto deduzido do IRS liquidado (milhares €): 1 380 066

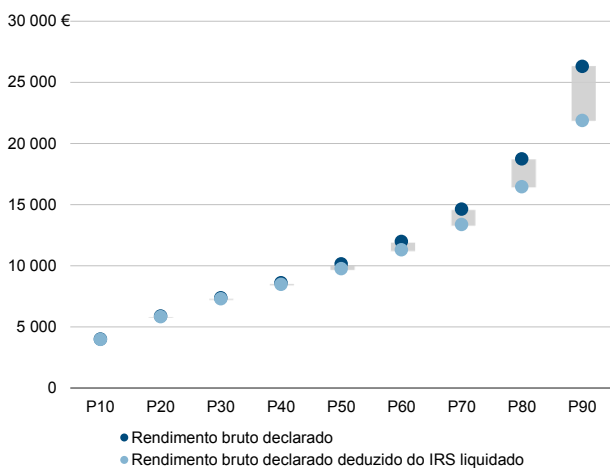
Média e percentis de rendimento bruto declarado por sujeito passivo, 2017



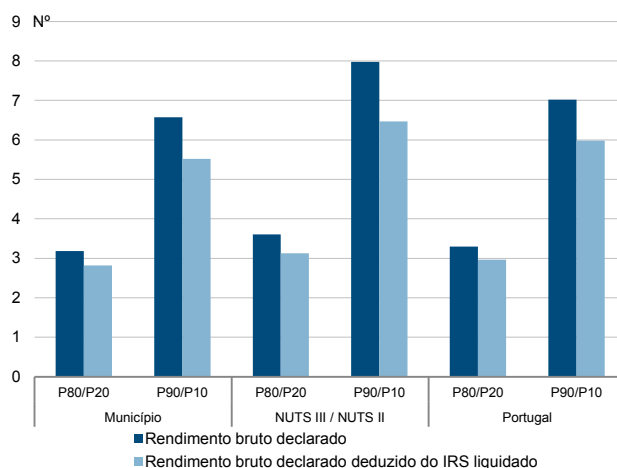
Percentis de rendimento bruto declarado deduzido do IRS liquidado por sujeito passivo, 2017



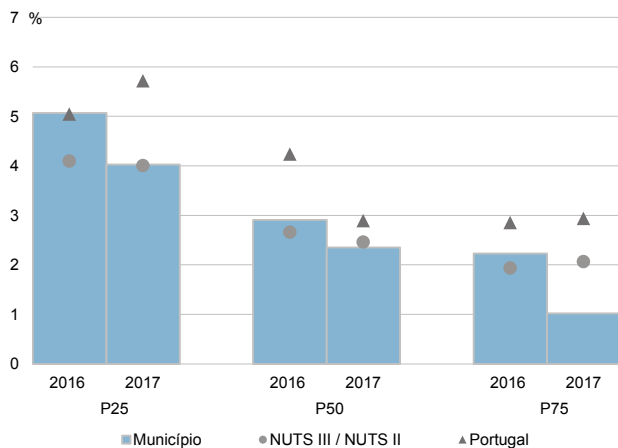
Percentis de rendimento bruto declarado e do rendimento bruto declarado deduzido do IRS liquidado por sujeito passivo, 2017



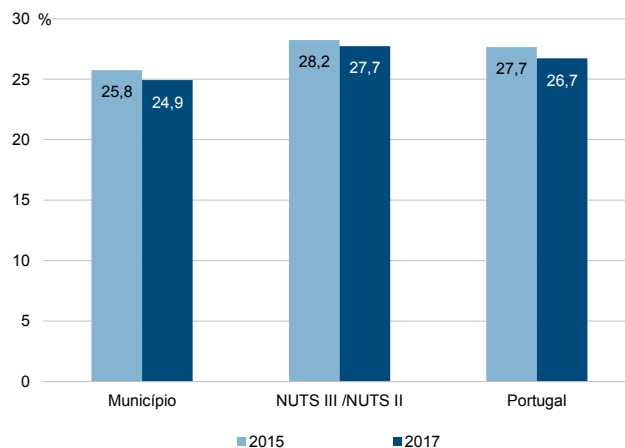
Rácios de desigualdade do rendimento bruto declarado e do rendimento bruto declarado deduzido do IRS liquidado por sujeito passivo, 2017



Taxa de variação anual dos percentis do rendimento bruto declarado deduzido do IRS liquidado por sujeito passivo, 2016-2017



Coefficiente de Gini do rendimento bruto declarado deduzido do IRS liquidado por sujeito passivo, 2015 e 2017

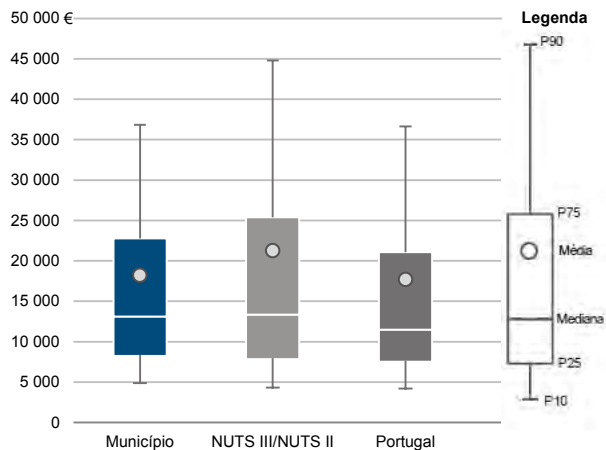


Município: **Barreiro**

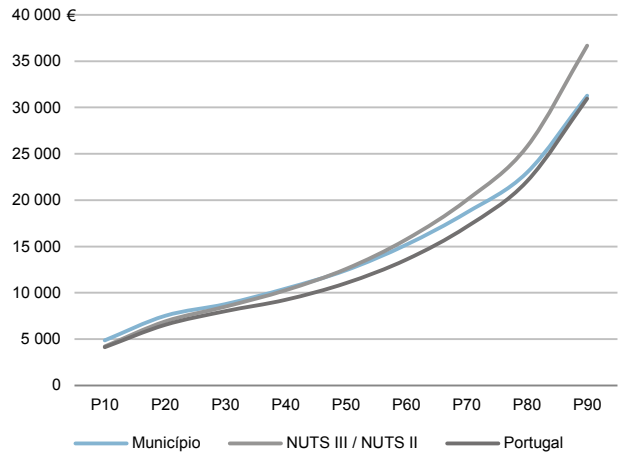
NUTS III / NUTS II: **A. M. Lisboa**

|                                |  |  |
|--------------------------------|--|--|
| Informação do Município (2017) |  |  |
| Agregados Fiscais (N°): 39 310 | Rendimento bruto (milhares €): 714 995 | Rendimento bruto deduzido do IRS liquidado (milhares €): 633 158 |

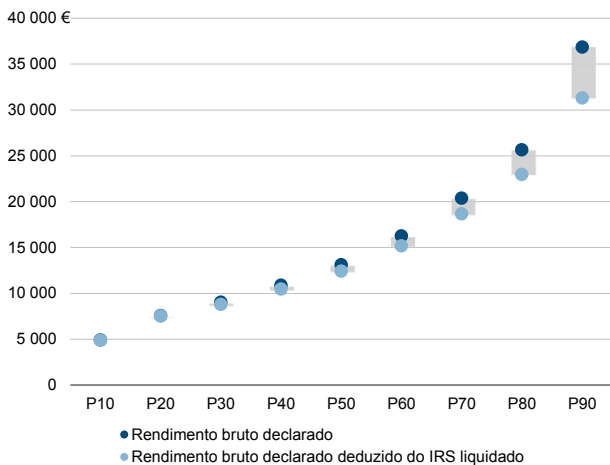
Média e percentis de rendimento bruto declarado por agregado fiscal, 2017



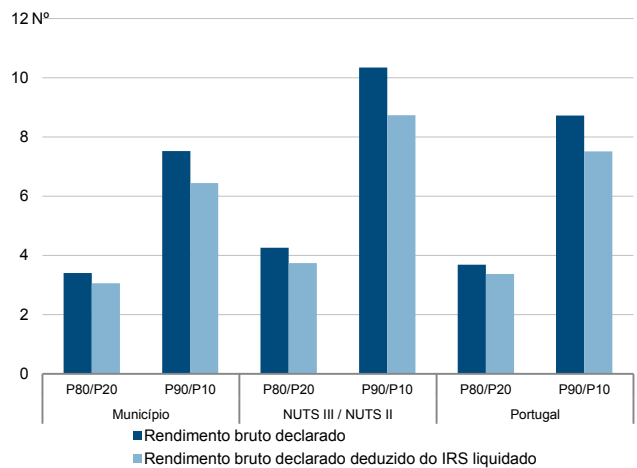
Percentis de rendimento bruto declarado deduzido do IRS liquidado por agregado fiscal, 2017



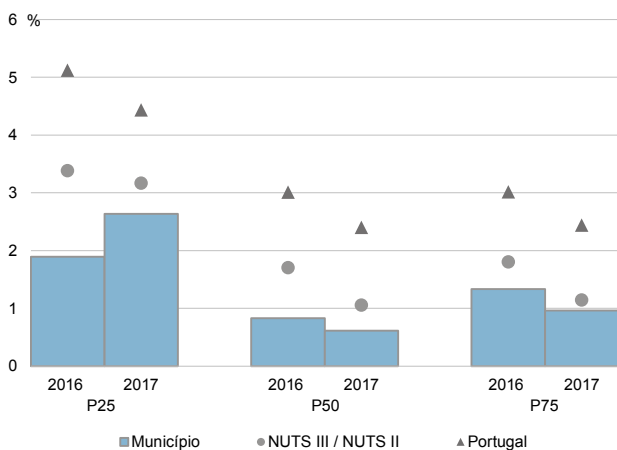
Percentis de rendimento bruto declarado e do rendimento bruto declarado deduzido do IRS liquidado por agregado fiscal, 2017



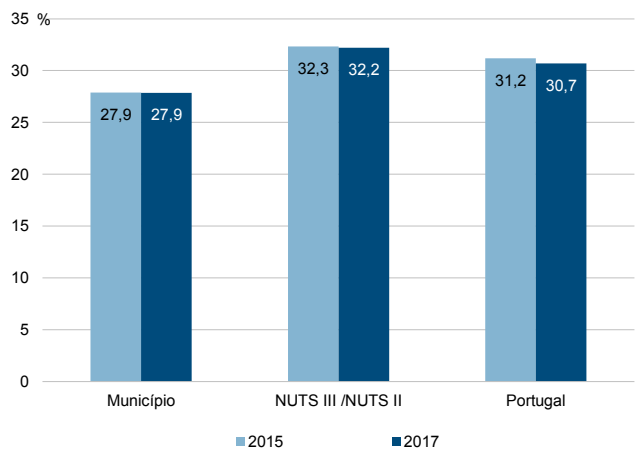
Rácios de desigualdade do rendimento bruto declarado e do rendimento bruto declarado deduzido do IRS liquidado por agregado fiscal, 2017



Taxa de variação anual dos percentis do rendimento bruto declarado deduzido do IRS liquidado por agregado fiscal, 2016-2017



Coefficiente de Gini do rendimento bruto declarado deduzido do IRS liquidado por agregado fiscal, 2015 e 2017



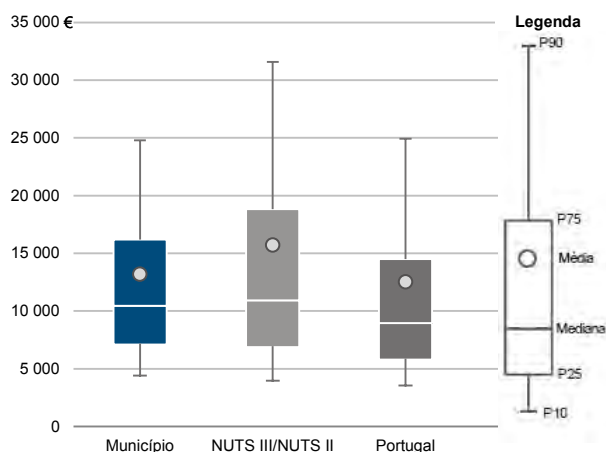
Município: **Barreiro**

NUTS III / NUTS II: **A. M. Lisboa**

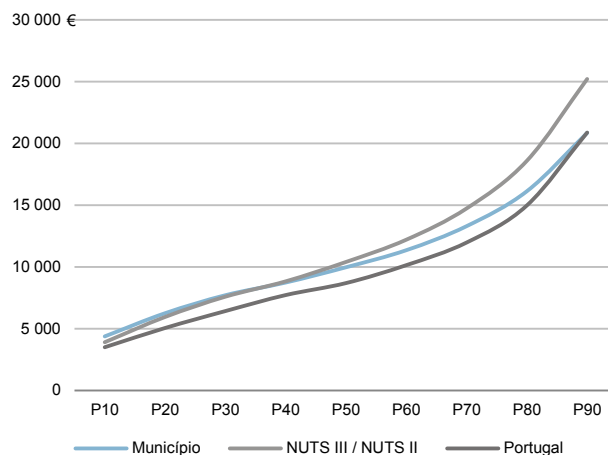
Informação do Município (2017)

Sujeitos Passivos - A e B (N°): 54 250 Rendimento bruto (milhares €): 714 995 Rendimento bruto deduzido do IRS liquidado (milhares €): 633 158

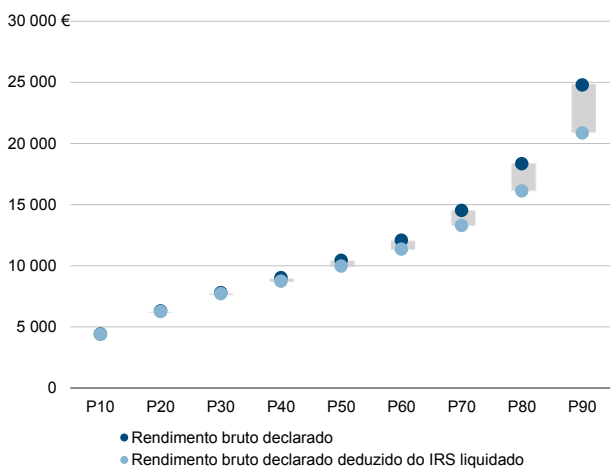
Média e percentis de rendimento bruto declarado por sujeito passivo, 2017



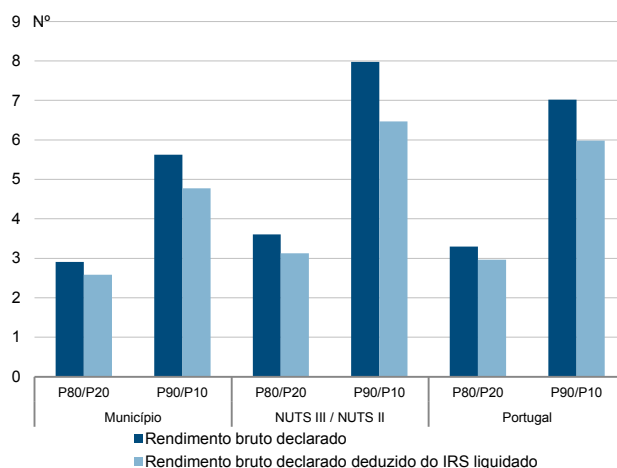
Percentis de rendimento bruto declarado deduzido do IRS liquidado por sujeito passivo, 2017



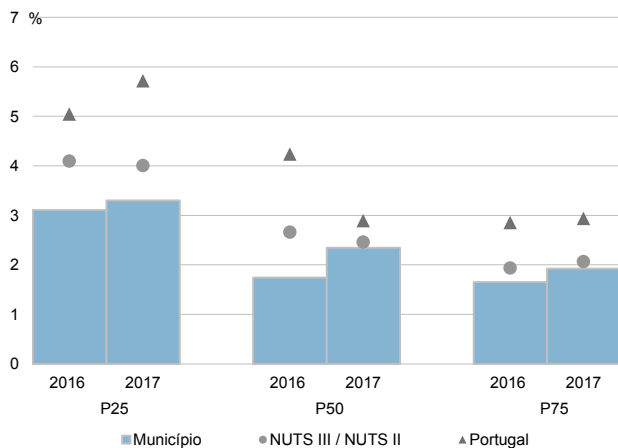
Percentis de rendimento bruto declarado e do rendimento bruto declarado deduzido do IRS liquidado por sujeito passivo, 2017



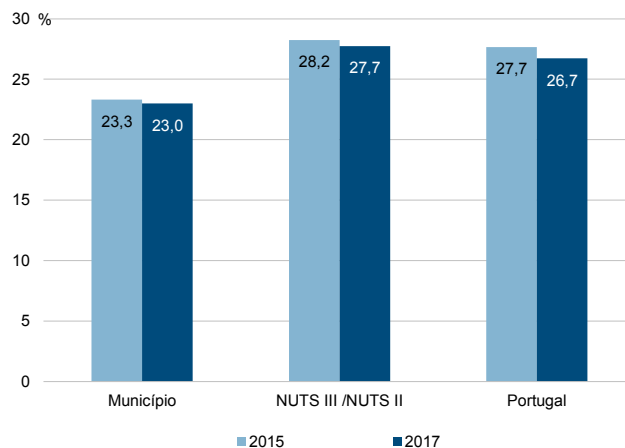
Rácios de desigualdade do rendimento bruto declarado e do rendimento bruto declarado deduzido do IRS liquidado por sujeito passivo, 2017



Taxa de variação anual dos percentis do rendimento bruto declarado deduzido do IRS liquidado por sujeito passivo, 2016-2017



Coefficiente de Gini do rendimento bruto declarado deduzido do IRS liquidado por sujeito passivo, 2015 e 2017



Município: **Cascais**

NUTS III / NUTS II: **A. M. Lisboa**

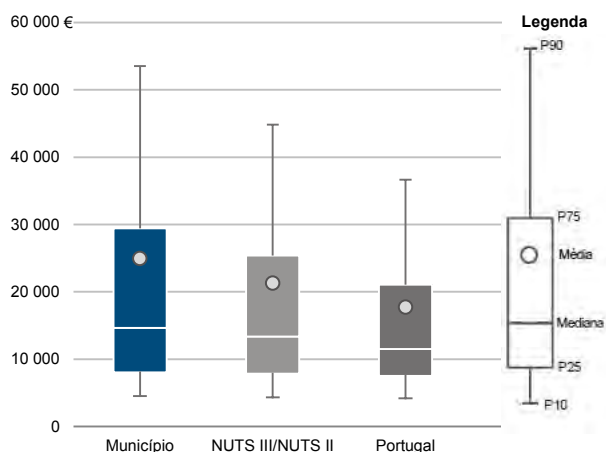
Informação do Município (2017)

Agregados Fiscais (N°): 106 875

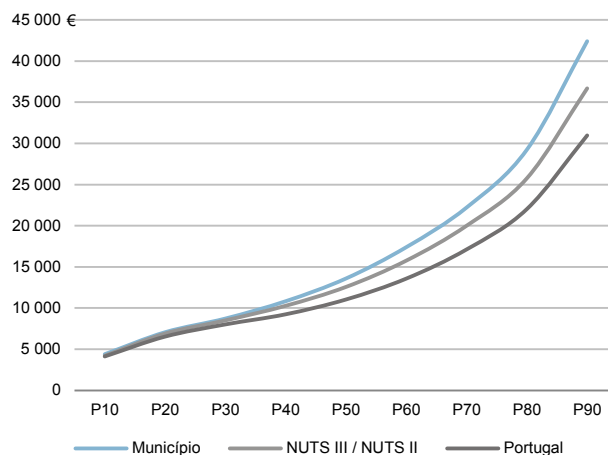
Rendimento bruto (milhares €): 2 663 200

Rendimento bruto deduzido do IRS liquidado (milhares €): 2 164 293

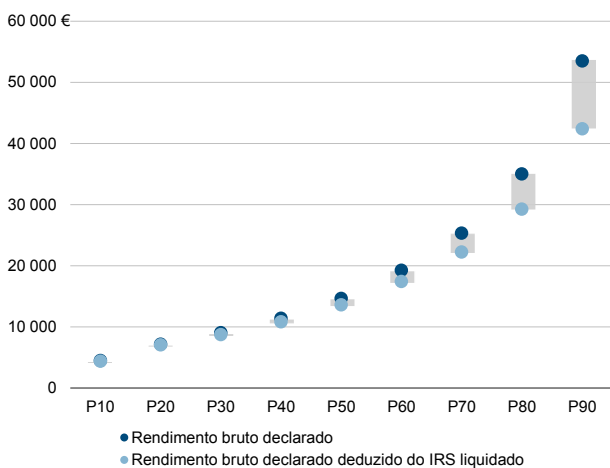
Média e percentis de rendimento bruto declarado por agregado fiscal, 2017



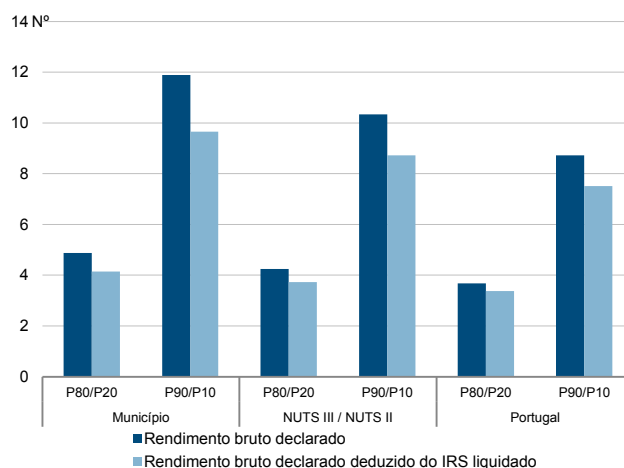
Percentis de rendimento bruto declarado deduzido do IRS liquidado por agregado fiscal, 2017



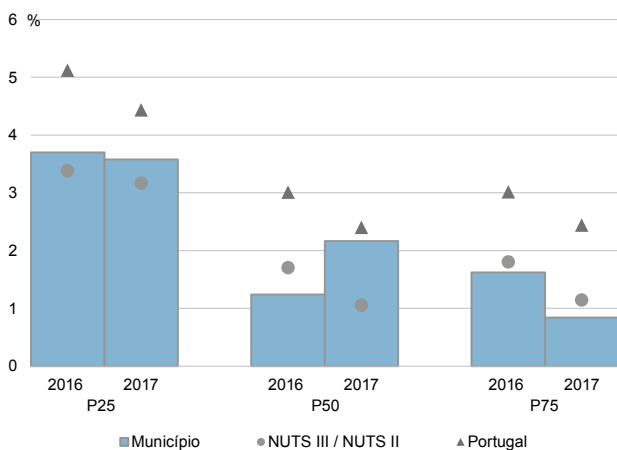
Percentis de rendimento bruto declarado e do rendimento bruto declarado deduzido do IRS liquidado por agregado fiscal, 2017



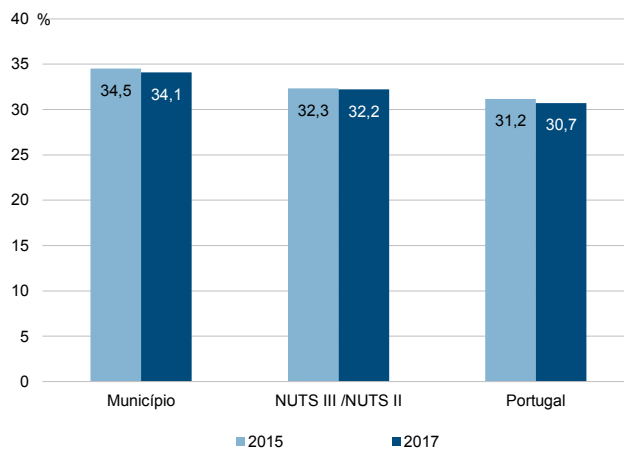
Rácios de desigualdade do rendimento bruto declarado e do rendimento bruto declarado deduzido do IRS liquidado por agregado fiscal, 2017



Taxa de variação anual dos percentis do rendimento bruto declarado deduzido do IRS liquidado por agregado fiscal, 2016-2017



Coefficiente de Gini do rendimento bruto declarado deduzido do IRS liquidado por agregado fiscal, 2015 e 2017



Município: **Cascais**

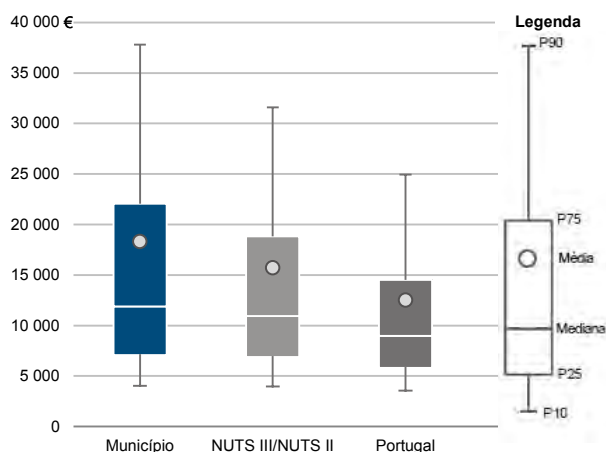
NUTS III / NUTS II: **A. M. Lisboa**

Informação do Município (2017)

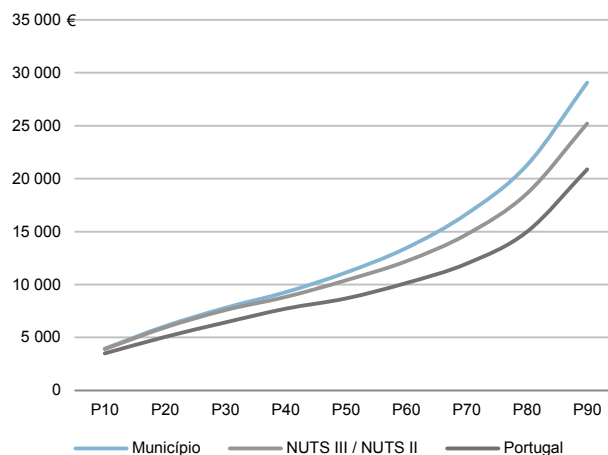
Sujeitos Passivos - A e B (N°): 145 456 Rendimento bruto (milhares €): 2 663 200

Rendimento bruto deduzido do IRS liquidado (milhares €): 2 164 293

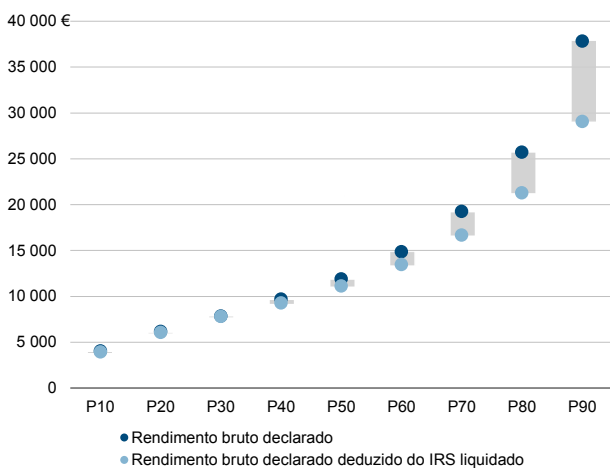
Média e percentis de rendimento bruto declarado por sujeito passivo, 2017



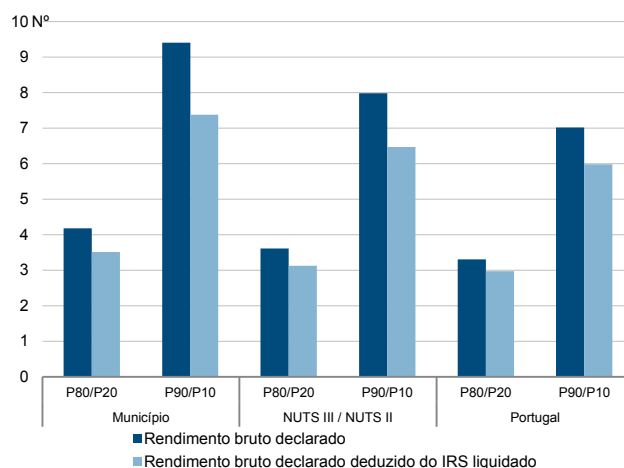
Percentis de rendimento bruto declarado deduzido do IRS liquidado por sujeito passivo, 2017



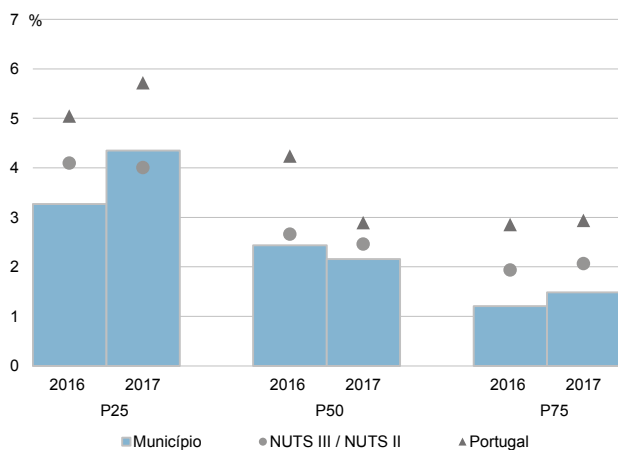
Percentis de rendimento bruto declarado e do rendimento bruto declarado deduzido do IRS liquidado por sujeito passivo, 2017



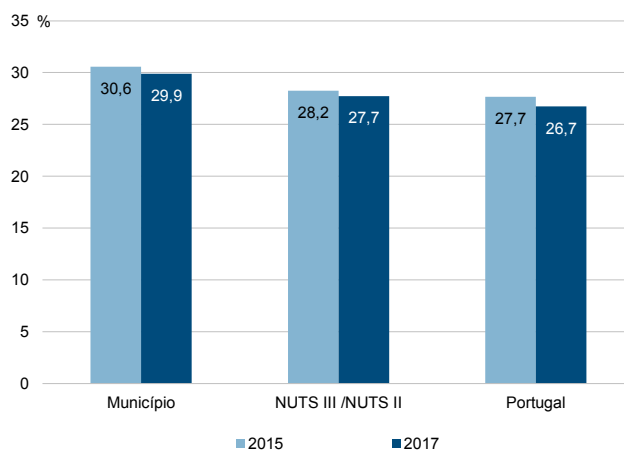
Rácios de desigualdade do rendimento bruto declarado e do rendimento bruto declarado deduzido do IRS liquidado por sujeito passivo, 2017



Taxa de variação anual dos percentis do rendimento bruto declarado deduzido do IRS liquidado por sujeito passivo, 2016-2017



Coefficiente de Gini do rendimento bruto declarado deduzido do IRS liquidado por sujeito passivo, 2015 e 2017



Município: **Lisboa**

NUTS III / NUTS II: **A. M. Lisboa**

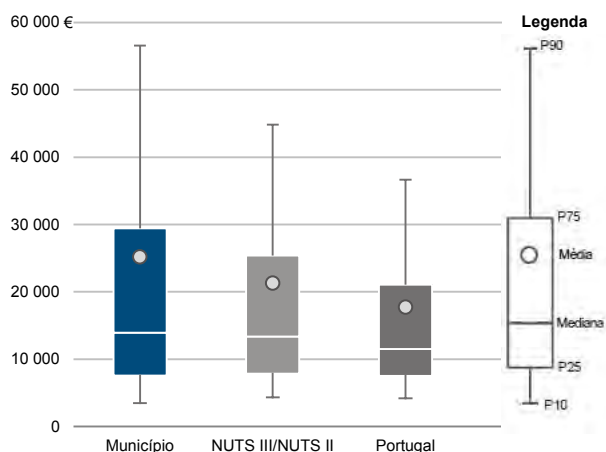
Informação do Município (2017)

Agregados Fiscais (N°): 374 148

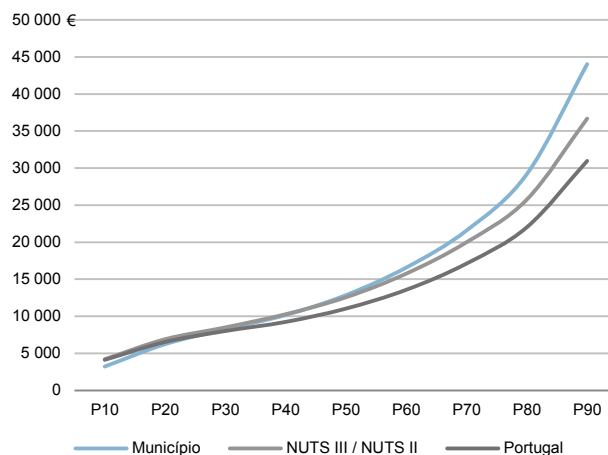
Rendimento bruto (milhares €): 9 416 926

Rendimento bruto deduzido do IRS liquidado (milhares €): 7 537 595

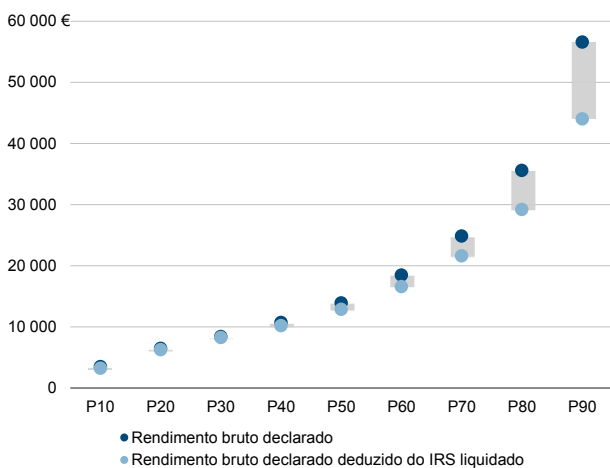
Média e percentis de rendimento bruto declarado por agregado fiscal, 2017



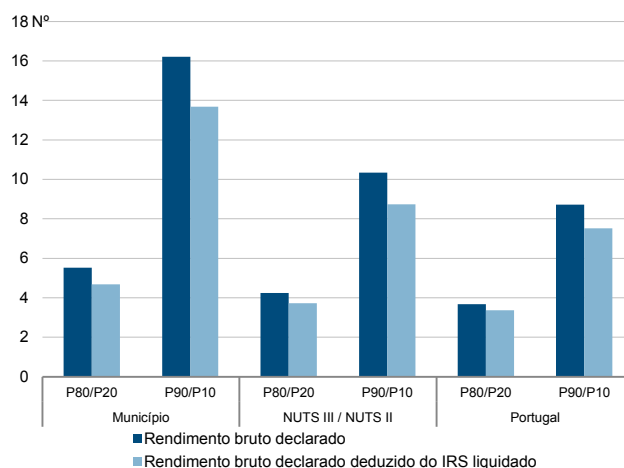
Percentis de rendimento bruto declarado deduzido do IRS liquidado por agregado fiscal, 2017



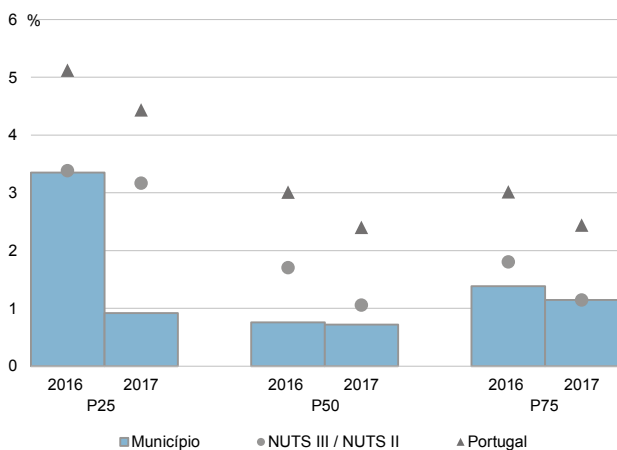
Percentis de rendimento bruto declarado e do rendimento bruto declarado deduzido do IRS liquidado por agregado fiscal, 2017



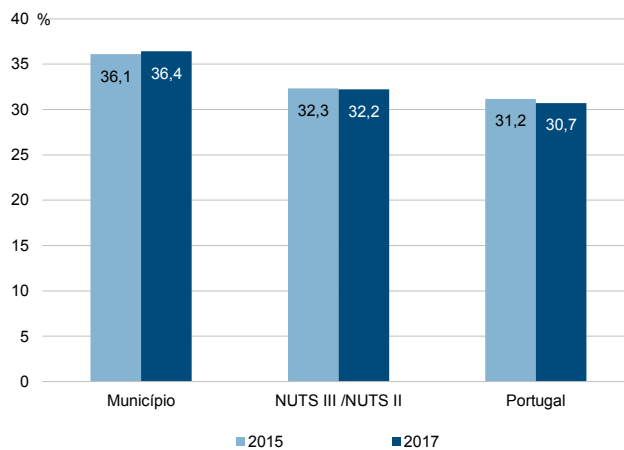
Rácios de desigualdade do rendimento bruto declarado e do rendimento bruto declarado deduzido do IRS liquidado por agregado fiscal, 2017



Taxa de variação anual dos percentis do rendimento bruto declarado deduzido do IRS liquidado por agregado fiscal, 2016-2017



Coefficiente de Gini do rendimento bruto declarado deduzido do IRS liquidado por agregado fiscal, 2015 e 2017



Município: **Lisboa**

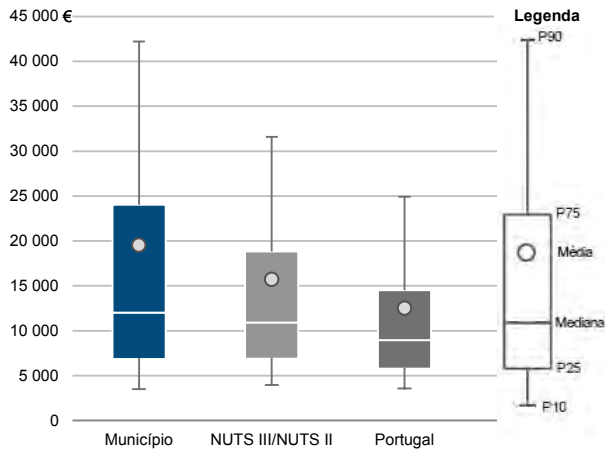
NUTS III / NUTS II: **A. M. Lisboa**

Informação do Município (2017)

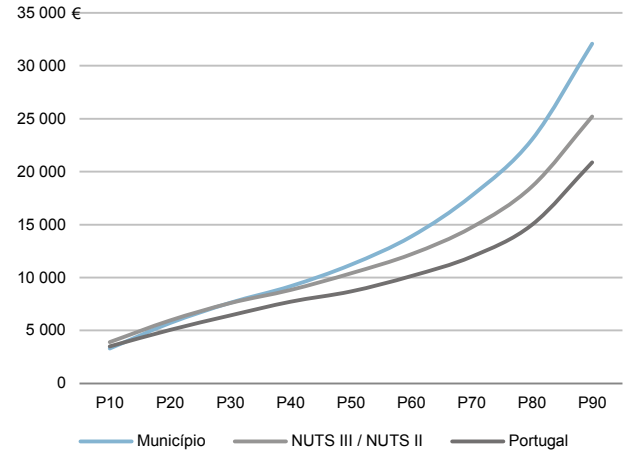
Sujeitos Passivos - A e B (N°): 482 423 Rendimento bruto (milhares €): 9 416 926

Rendimento bruto deduzido do IRS liquidado (milhares €): 7 537 595

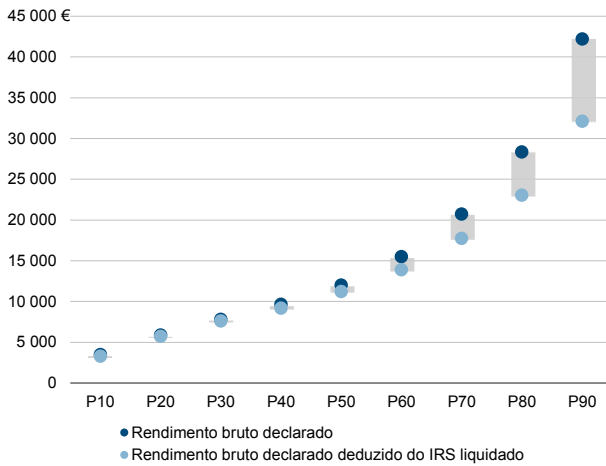
Média e percentis de rendimento bruto declarado por sujeito passivo, 2017



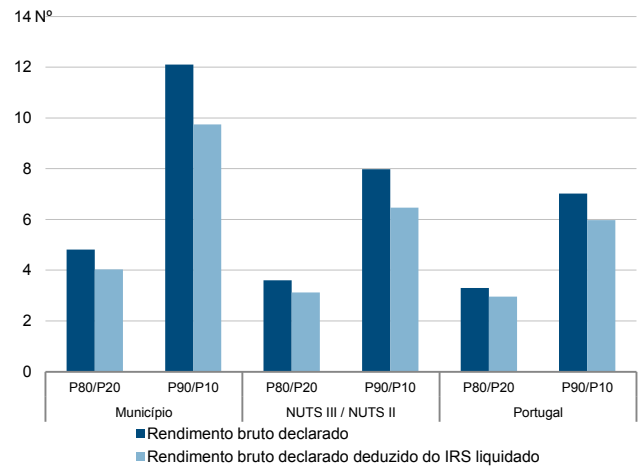
Percentis de rendimento bruto declarado deduzido do IRS liquidado por sujeito passivo, 2017



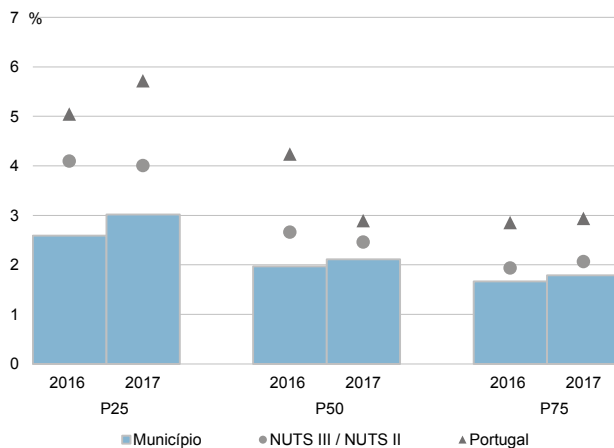
Percentis de rendimento bruto declarado e do rendimento bruto declarado deduzido do IRS liquidado por sujeito passivo, 2017



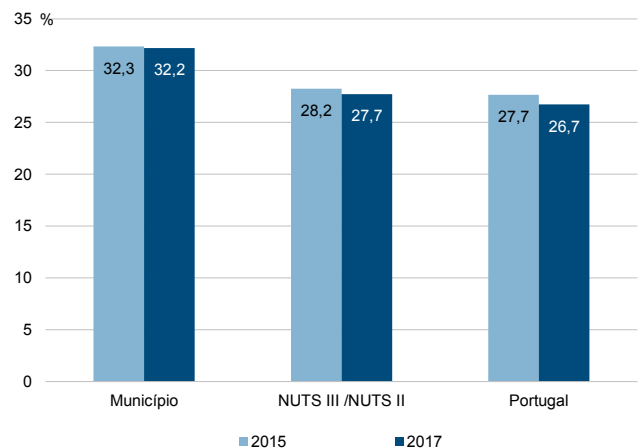
Rácios de desigualdade do rendimento bruto declarado e do rendimento bruto declarado deduzido do IRS liquidado por sujeito passivo, 2017



Taxa de variação anual dos percentis do rendimento bruto declarado deduzido do IRS liquidado por sujeito passivo, 2016-2017



Coefficiente de Gini do rendimento bruto declarado deduzido do IRS liquidado por sujeito passivo, 2015 e 2017



Município: **Loures**

NUTS III / NUTS II: **A. M. Lisboa**

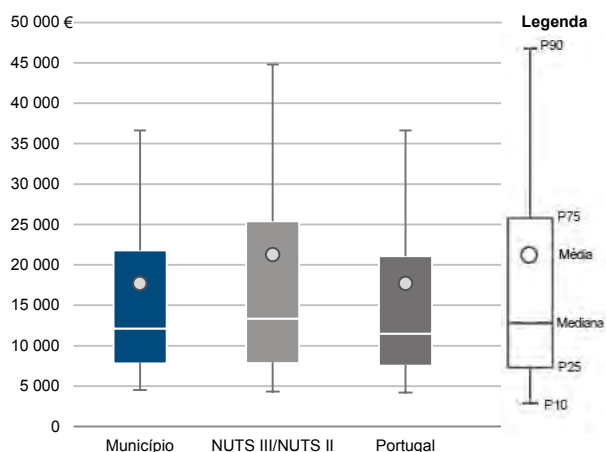
Informação do Município (2017)

Agregados Fiscais (N°): 65 636

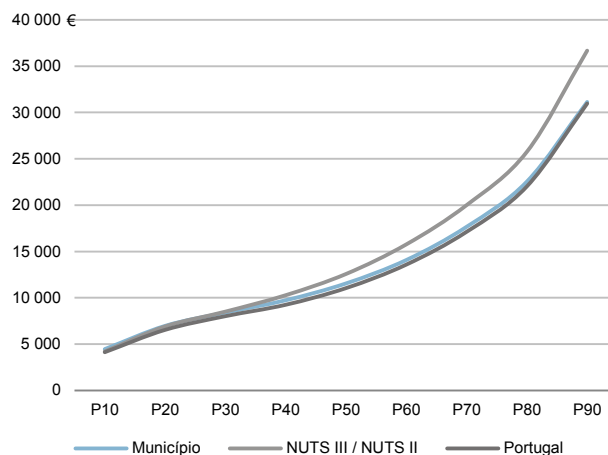
Rendimento bruto (milhares €): 1 162 214

Rendimento bruto deduzido do IRS liquidado (milhares €): 1 025 785

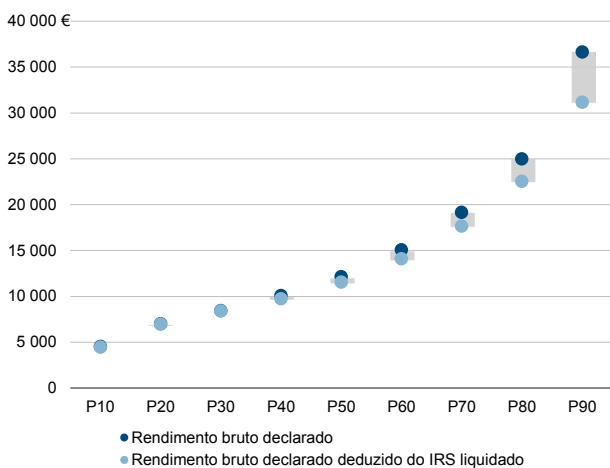
Média e percentis de rendimento bruto declarado por agregado fiscal, 2017



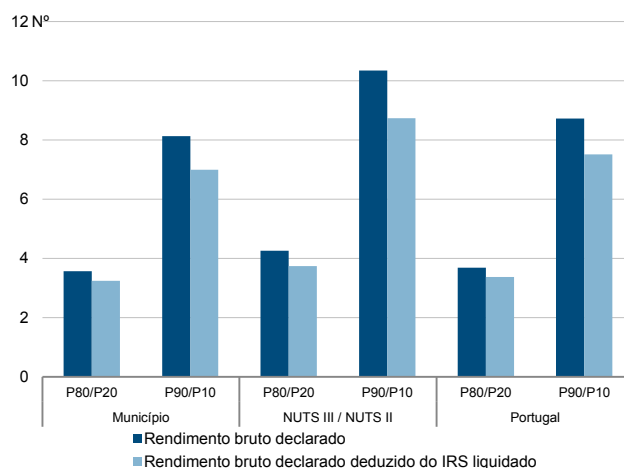
Percentis de rendimento bruto declarado deduzido do IRS liquidado por agregado fiscal, 2017



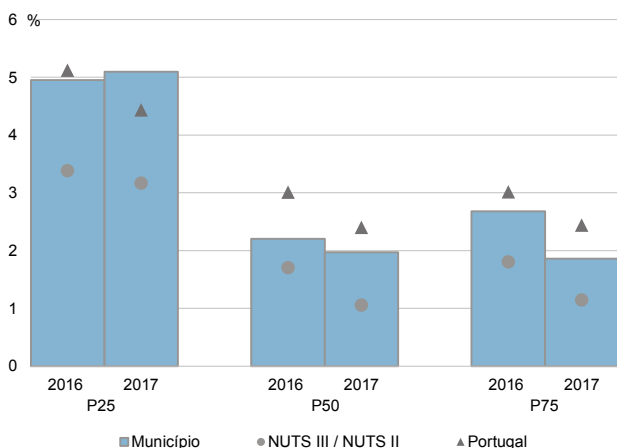
Percentis de rendimento bruto declarado e do rendimento bruto declarado deduzido do IRS liquidado por agregado fiscal, 2017



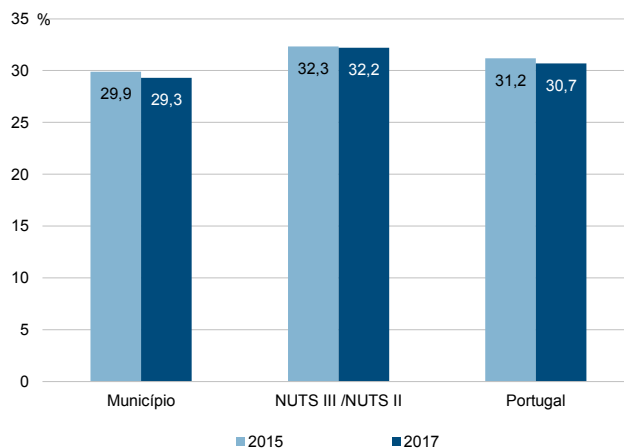
Rácios de desigualdade do rendimento bruto declarado e do rendimento bruto declarado deduzido do IRS liquidado por agregado fiscal, 2017



Taxa de variação anual dos percentis do rendimento bruto declarado deduzido do IRS liquidado por agregado fiscal, 2016-2017



Coefficiente de Gini do rendimento bruto declarado deduzido do IRS liquidado por agregado fiscal, 2015 e 2017





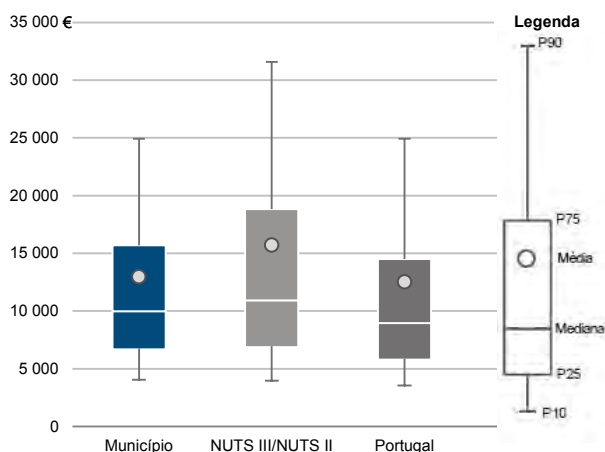
Município: **Loures**

NUTS III / NUTS II: **A. M. Lisboa**

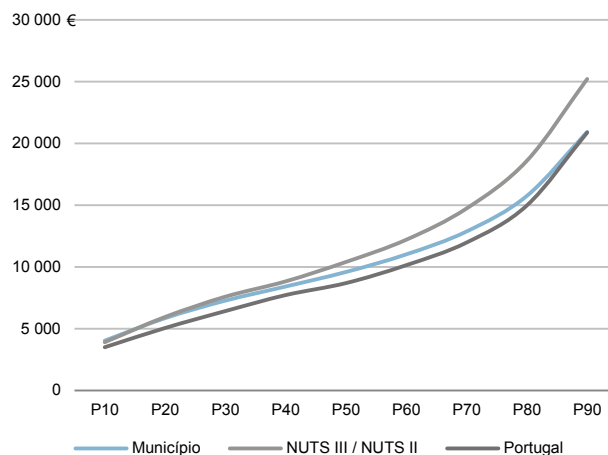
Informação do Município (2017)

Sujeitos Passivos - A e B (N°): 89 604 Rendimento bruto (milhares €): 1 162 214 Rendimento bruto deduzido do IRS liquidado (milhares €): 1 025 785

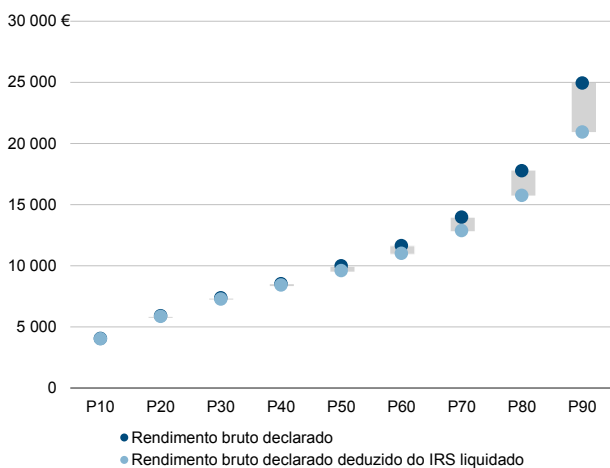
Média e percentis de rendimento bruto declarado por sujeito passivo, 2017



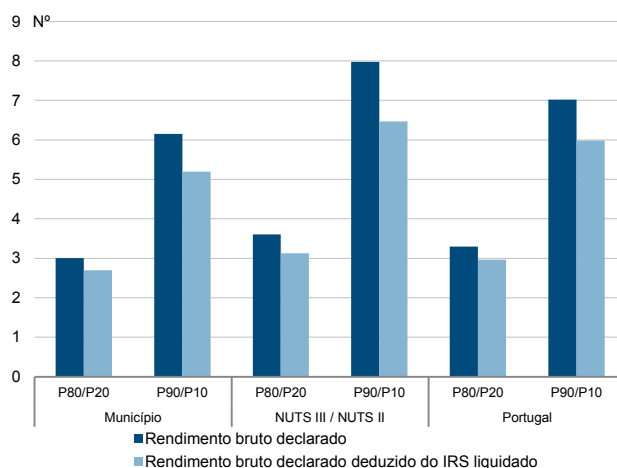
Percentis de rendimento bruto declarado deduzido do IRS liquidado por sujeito passivo, 2017



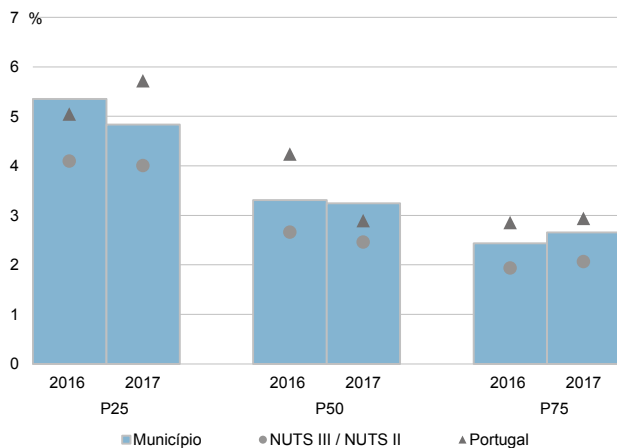
Percentis de rendimento bruto declarado e do rendimento bruto declarado deduzido do IRS liquidado por sujeito passivo, 2017



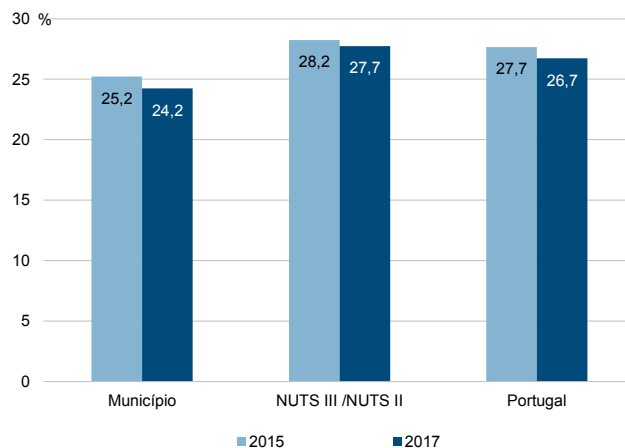
Rácios de desigualdade do rendimento bruto declarado e do rendimento bruto declarado deduzido do IRS liquidado por sujeito passivo, 2017



Taxa de variação anual dos percentis do rendimento bruto declarado deduzido do IRS liquidado por sujeito passivo, 2016-2017



Coefficiente de Gini do rendimento bruto declarado deduzido do IRS liquidado por sujeito passivo, 2015 e 2017



Município: **Mafra**

NUTS III / NUTS II: **A. M. Lisboa**

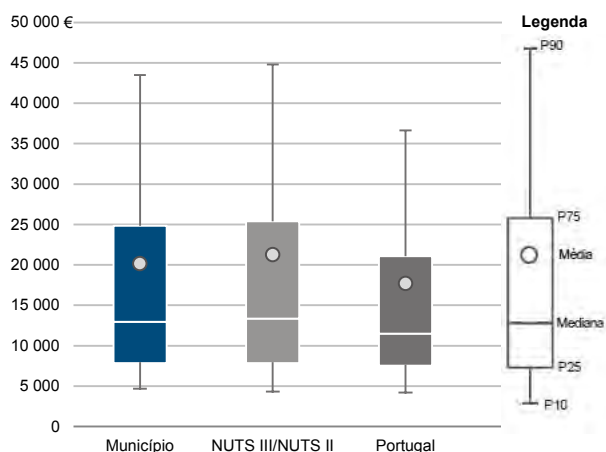
Informação do Município (2017)

Agregados Fiscais (N°): 37 532

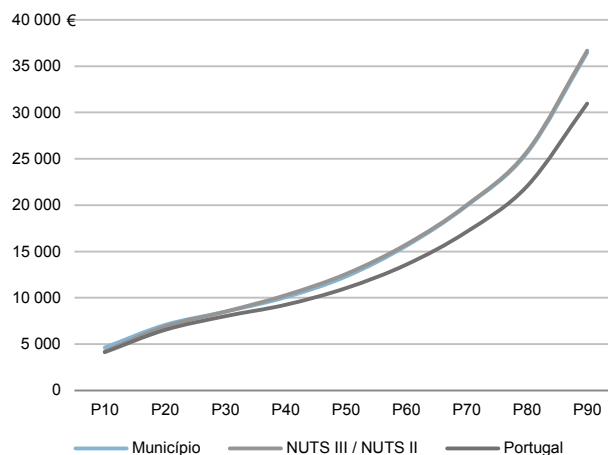
Rendimento bruto (milhares €): 756 070

Rendimento bruto deduzido do IRS liquidado (milhares €): 655 238

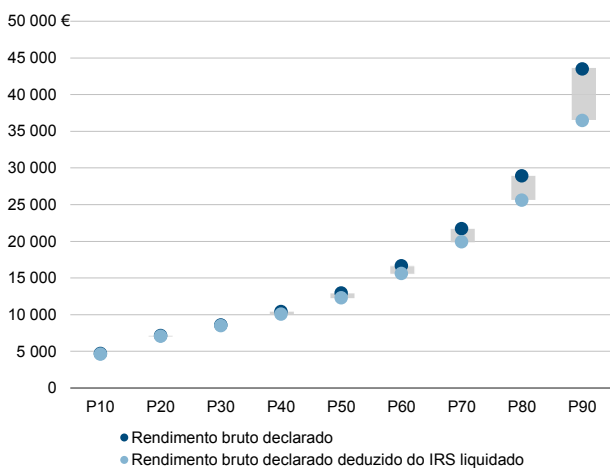
Média e percentis de rendimento bruto declarado por agregado fiscal, 2017



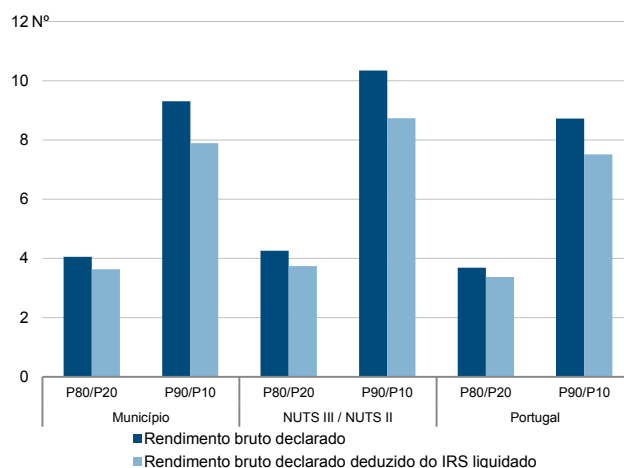
Percentis de rendimento bruto declarado deduzido do IRS liquidado por agregado fiscal, 2017



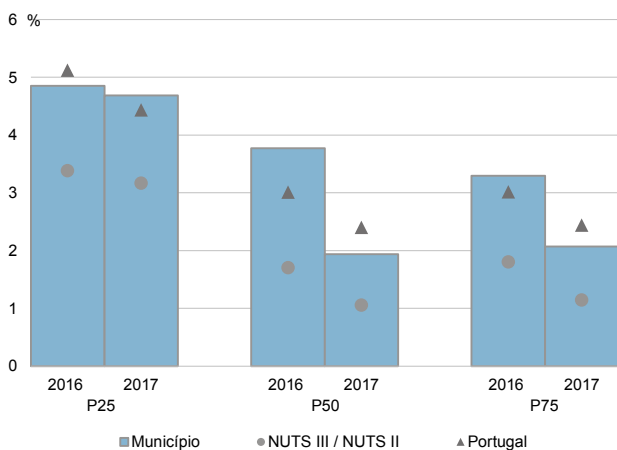
Percentis de rendimento bruto declarado e do rendimento bruto declarado deduzido do IRS liquidado por agregado fiscal, 2017



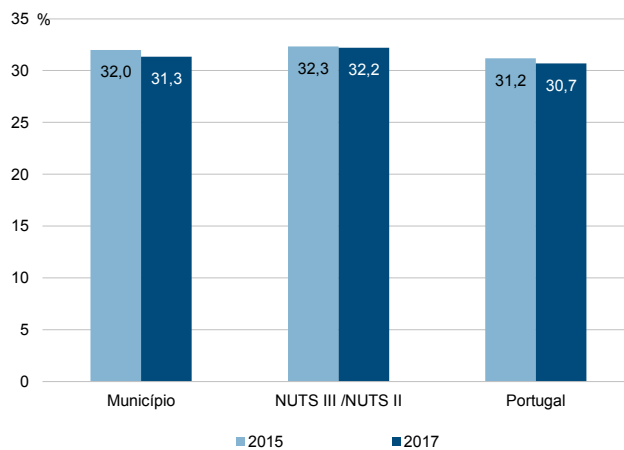
Rácios de desigualdade do rendimento bruto declarado e do rendimento bruto declarado deduzido do IRS liquidado por agregado fiscal, 2017



Taxa de variação anual dos percentis do rendimento bruto declarado deduzido do IRS liquidado por agregado fiscal, 2016-2017



Coefficiente de Gini do rendimento bruto declarado deduzido do IRS liquidado por agregado fiscal, 2015 e 2017



Município: **Mafra**

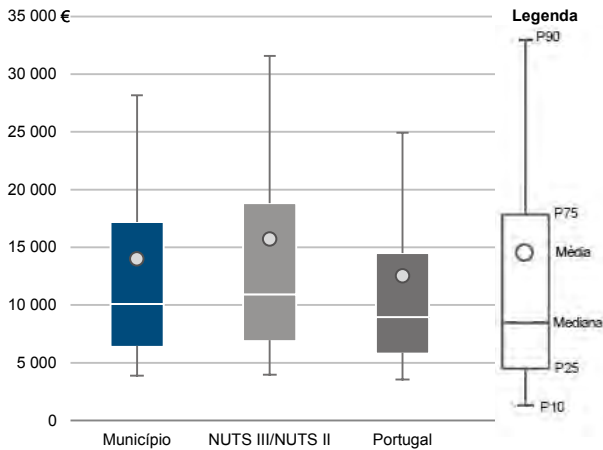
NUTS III / NUTS II: **A. M. Lisboa**

Informação do Município (2017)

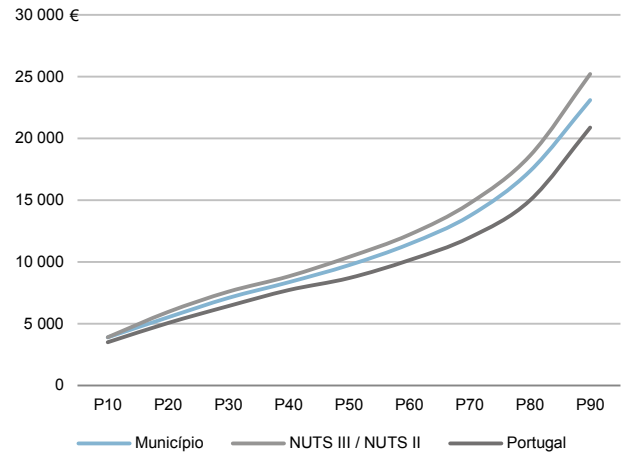
Sujeitos Passivos - A e B (N°): 54 082 Rendimento bruto (milhares €): 756 070

Rendimento bruto deduzido do IRS liquidado (milhares €): 655 238

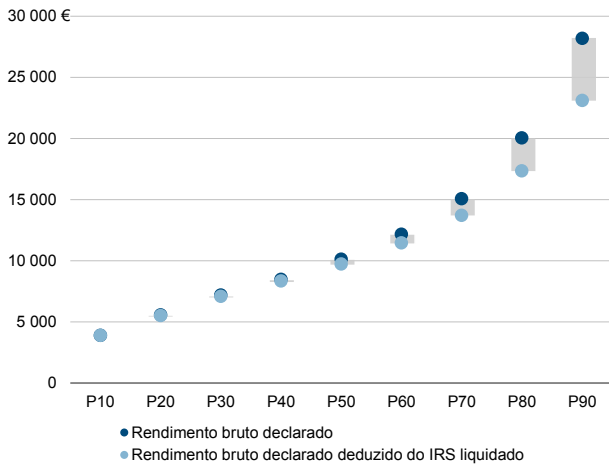
Média e percentis de rendimento bruto declarado por sujeito passivo, 2017



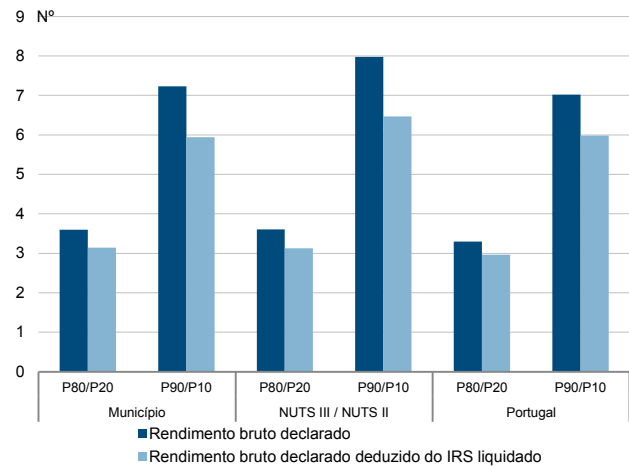
Percentis de rendimento bruto declarado deduzido do IRS liquidado por sujeito passivo, 2017



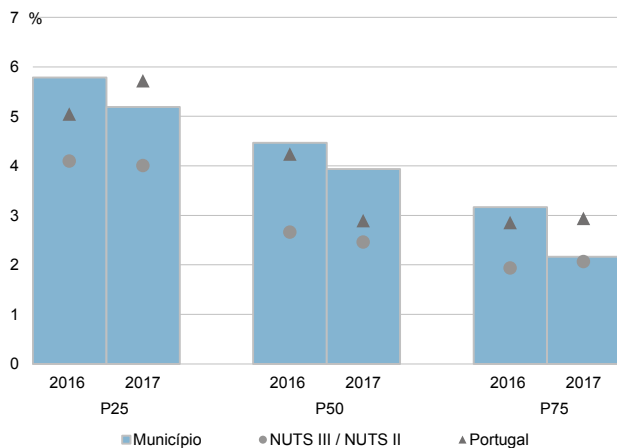
Percentis de rendimento bruto declarado e do rendimento bruto declarado deduzido do IRS liquidado por sujeito passivo, 2017



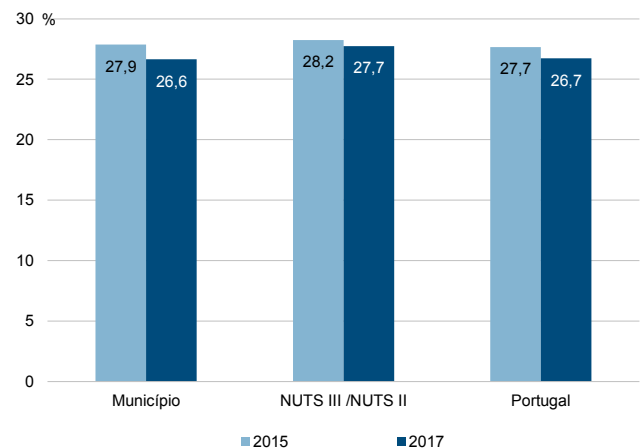
Rácios de desigualdade do rendimento bruto declarado e do rendimento bruto declarado deduzido do IRS liquidado por sujeito passivo, 2017



Taxa de variação anual dos percentis do rendimento bruto declarado deduzido do IRS liquidado por sujeito passivo, 2016-2017



Coefficiente de Gini do rendimento bruto declarado deduzido do IRS liquidado por sujeito passivo, 2015 e 2017



Município: **Moita**

NUTS III / NUTS II: **A. M. Lisboa**

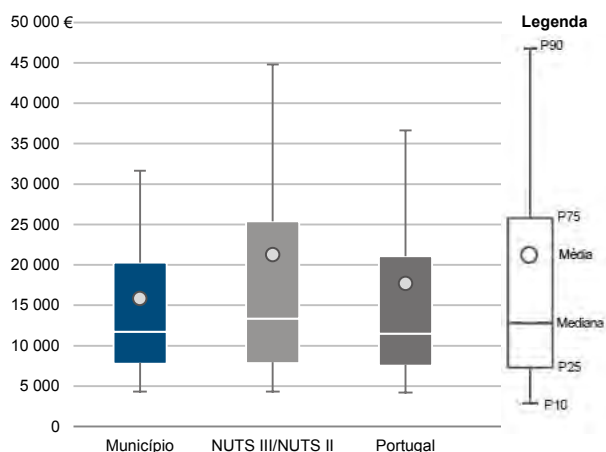
Informação do Município (2017)

Agregados Fiscais (N°): 31 021

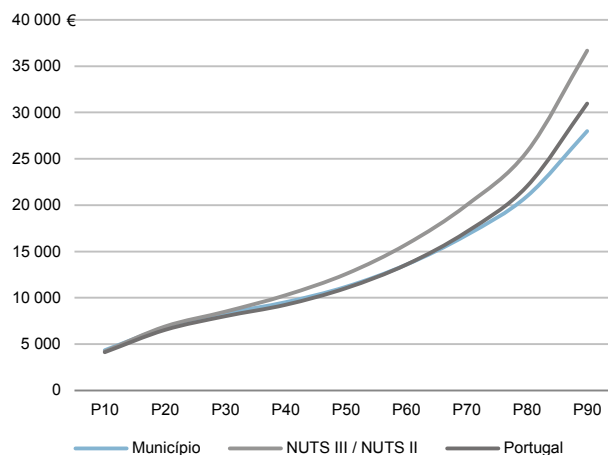
Rendimento bruto (milhares €): 490 896

Rendimento bruto deduzido do IRS liquidado (milhares €): 444 993

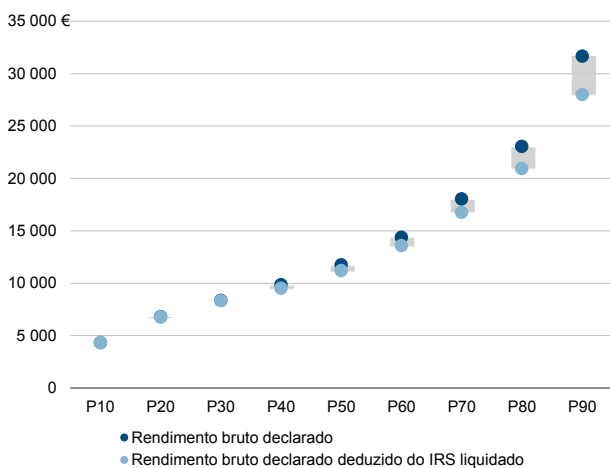
Média e percentis de rendimento bruto declarado por agregado fiscal, 2017



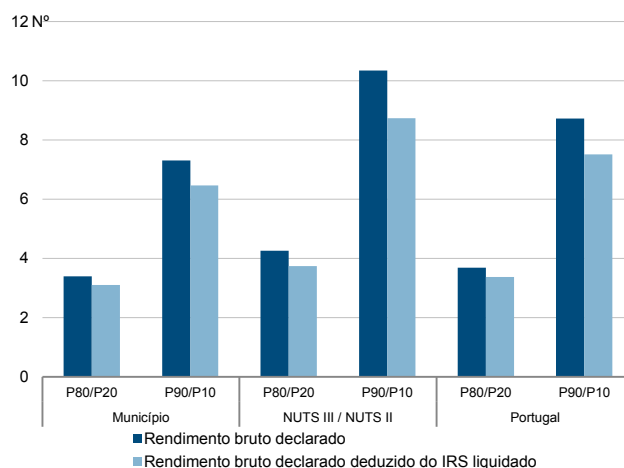
Percentis de rendimento bruto declarado deduzido do IRS liquidado por agregado fiscal, 2017



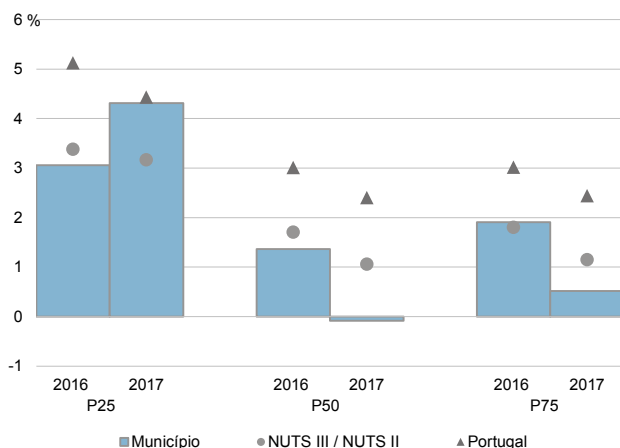
Percentis de rendimento bruto declarado e do rendimento bruto declarado deduzido do IRS liquidado por agregado fiscal, 2017



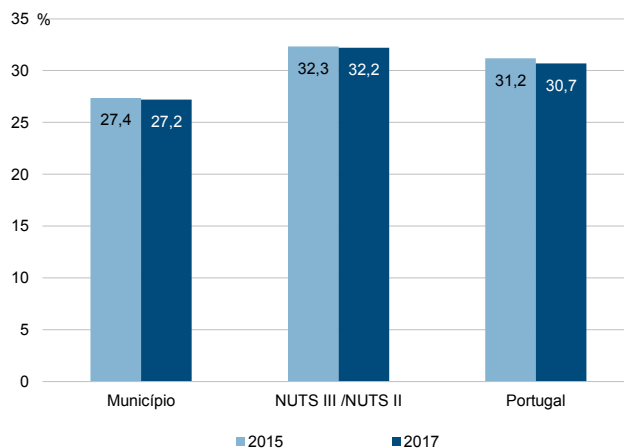
Rácios de desigualdade do rendimento bruto declarado e do rendimento bruto declarado deduzido do IRS liquidado por agregado fiscal, 2017



Taxa de variação anual dos percentis do rendimento bruto declarado deduzido do IRS liquidado por agregado fiscal, 2016-2017



Coefficiente de Gini do rendimento bruto declarado deduzido do IRS liquidado por agregado fiscal, 2015 e 2017



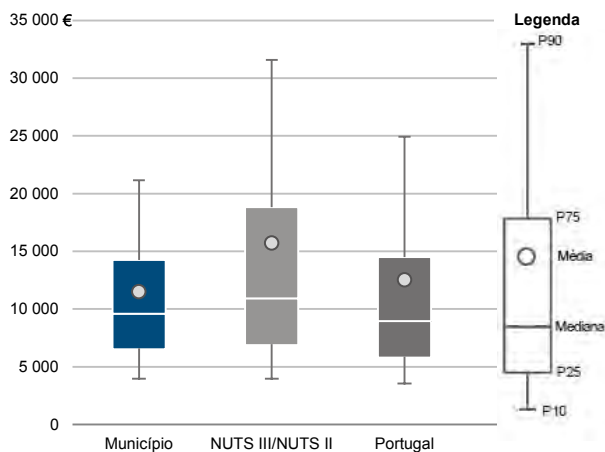
Município: **Moita**

NUTS III / NUTS II: **A. M. Lisboa**

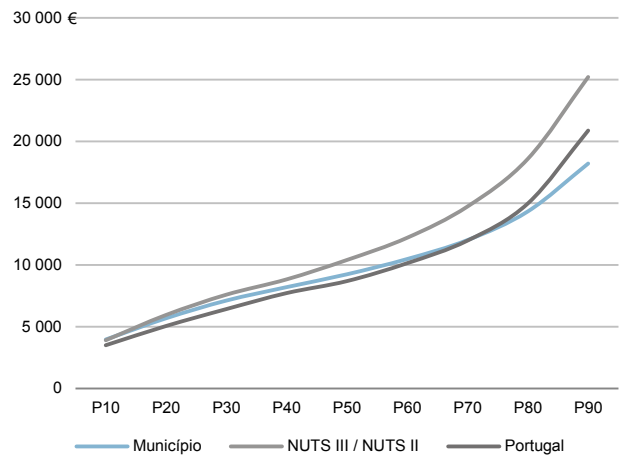
Informação do Município (2017)

Sujeitos Passivos - A e B (N°): 42 702 Rendimento bruto (milhares €): 490 896 Rendimento bruto deduzido do IRS liquidado (milhares €): 444 993

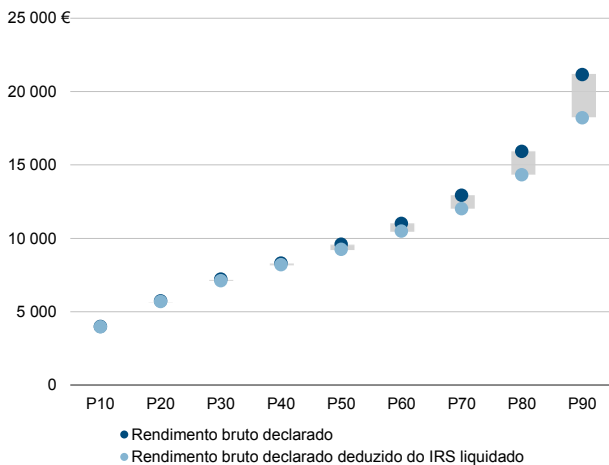
Média e percentis de rendimento bruto declarado por sujeito passivo, 2017



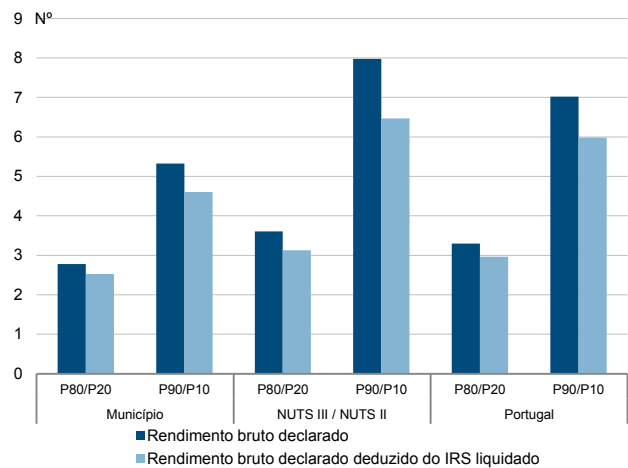
Percentis de rendimento bruto declarado deduzido do IRS liquidado por sujeito passivo, 2017



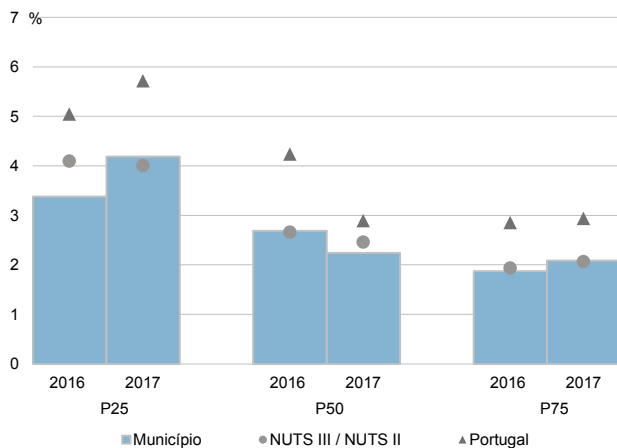
Percentis de rendimento bruto declarado e do rendimento bruto declarado deduzido do IRS liquidado por sujeito passivo, 2017



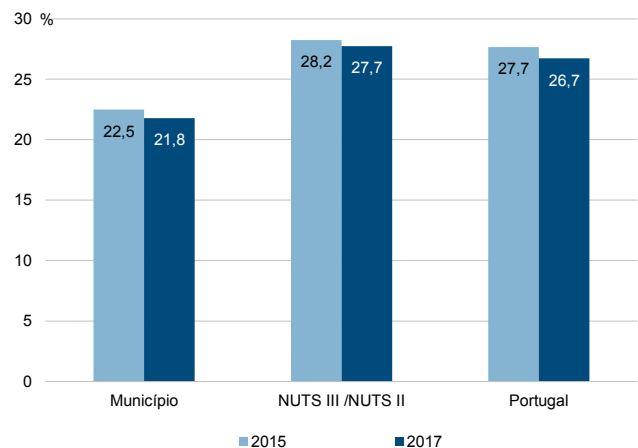
Rácios de desigualdade do rendimento bruto declarado e do rendimento bruto declarado deduzido do IRS liquidado por sujeito passivo, 2017



Taxa de variação anual dos percentis do rendimento bruto declarado deduzido do IRS liquidado por sujeito passivo, 2016-2017



Coefficiente de Gini do rendimento bruto declarado deduzido do IRS liquidado por sujeito passivo, 2015 e 2017



Município: **Montijo**

NUTS III / NUTS II: **A. M. Lisboa**

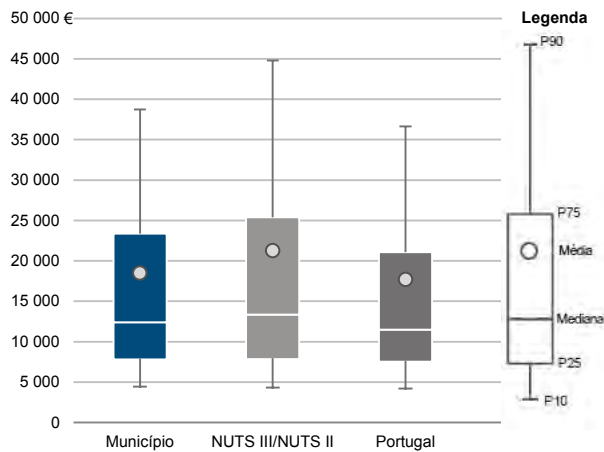
Informação do Município (2017)

Agregados Fiscais (N°): 25 047

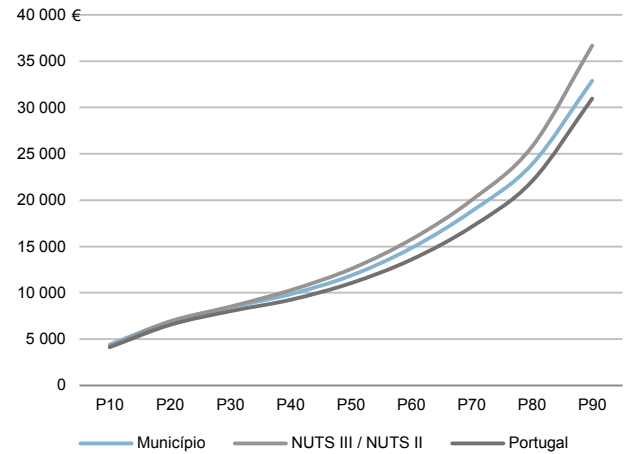
Rendimento bruto (milhares €): 462 447

Rendimento bruto deduzido do IRS liquidado (milhares €): 406 731

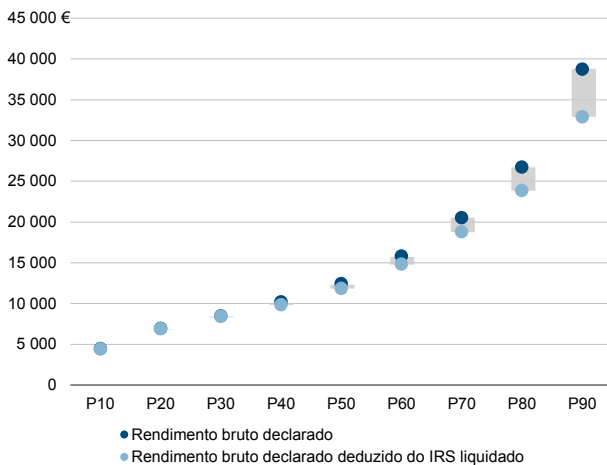
Média e percentis de rendimento bruto declarado por agregado fiscal, 2017



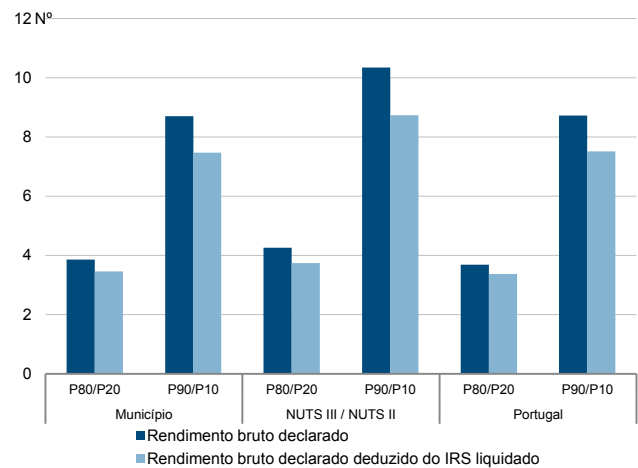
Percentis de rendimento bruto declarado deduzido do IRS liquidado por agregado fiscal, 2017



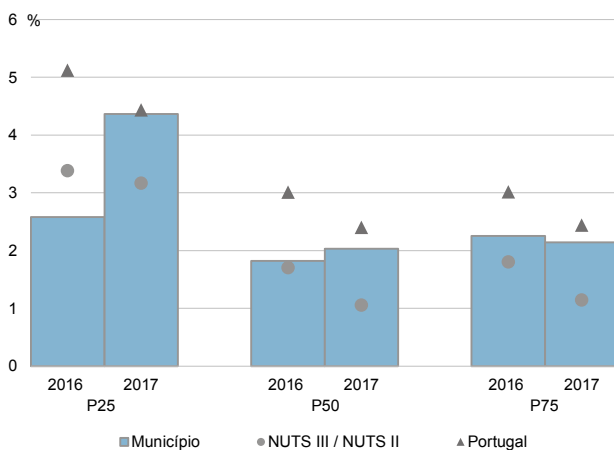
Percentis de rendimento bruto declarado e do rendimento bruto declarado deduzido do IRS liquidado por agregado fiscal, 2017



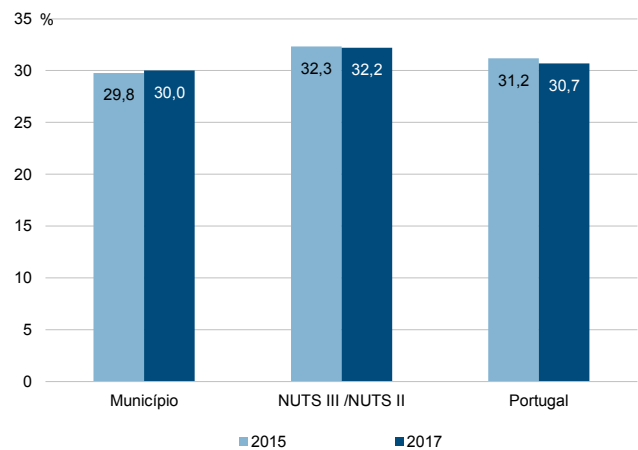
Rácios de desigualdade do rendimento bruto declarado e do rendimento bruto declarado deduzido do IRS liquidado por agregado fiscal, 2017



Taxa de variação anual dos percentis do rendimento bruto declarado deduzido do IRS liquidado por agregado fiscal, 2016-2017



Coefficiente de Gini do rendimento bruto declarado deduzido do IRS liquidado por agregado fiscal, 2015 e 2017



Município: **Montijo**

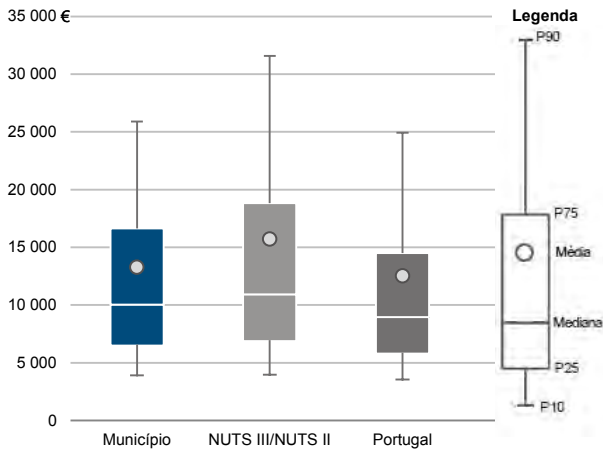
NUTS III / NUTS II: **A. M. Lisboa**

Informação do Município (2017)

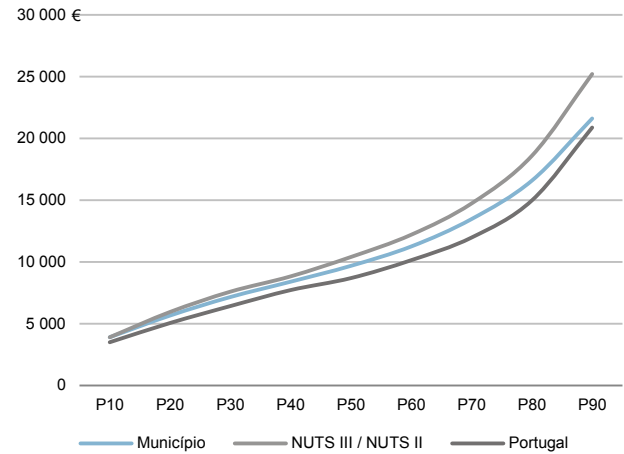
Sujeitos Passivos - A e B (N°): 34 870 Rendimento bruto (milhares €): 462 447

Rendimento bruto deduzido do IRS liquidado (milhares €): 406 731

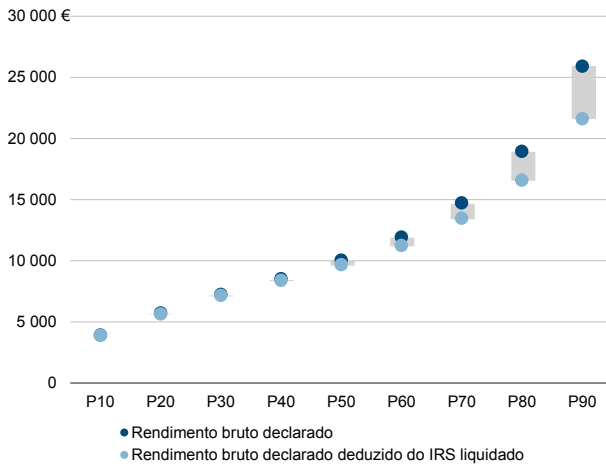
Média e percentis de rendimento bruto declarado por sujeito passivo, 2017



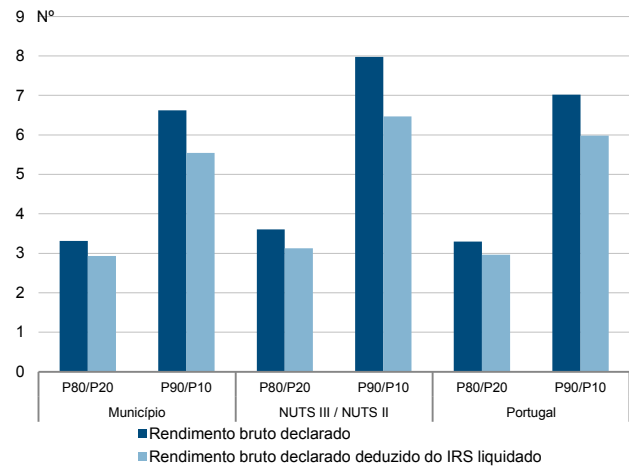
Percentis de rendimento bruto declarado deduzido do IRS liquidado por sujeito passivo, 2017



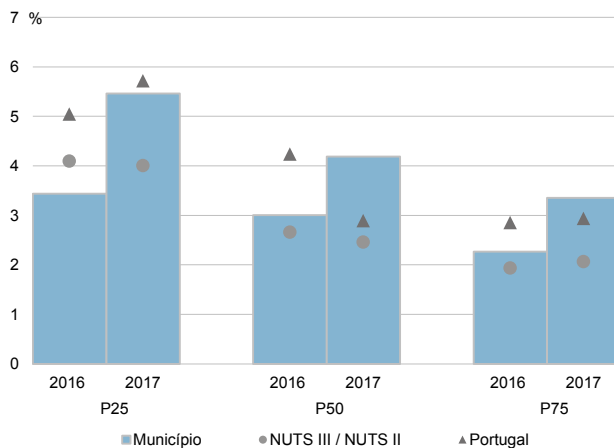
Percentis de rendimento bruto declarado e do rendimento bruto declarado deduzido do IRS liquidado por sujeito passivo, 2017



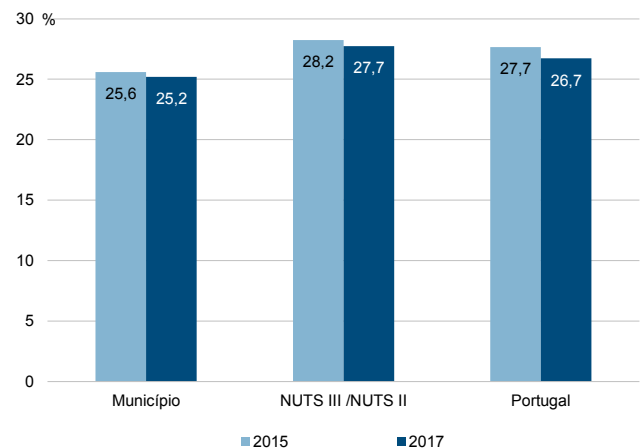
Rácios de desigualdade do rendimento bruto declarado e do rendimento bruto declarado deduzido do IRS liquidado por sujeito passivo, 2017



Taxa de variação anual dos percentis do rendimento bruto declarado deduzido do IRS liquidado por sujeito passivo, 2016-2017



Coefficiente de Gini do rendimento bruto declarado deduzido do IRS liquidado por sujeito passivo, 2015 e 2017



Município: **Odivelas**

NUTS III / NUTS II: **A. M. Lisboa**

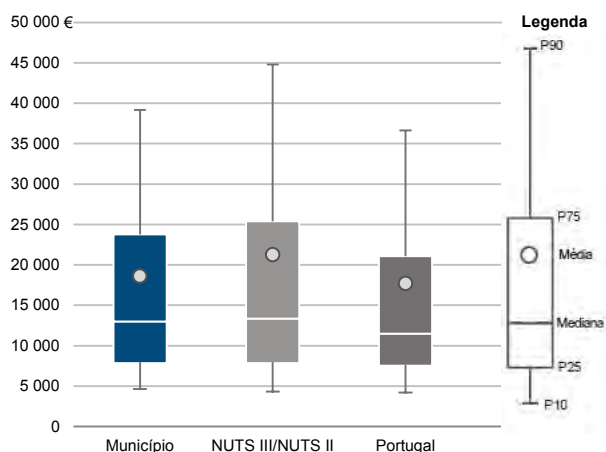
Informação do Município (2017)

Agregados Fiscais (N°): 74 559

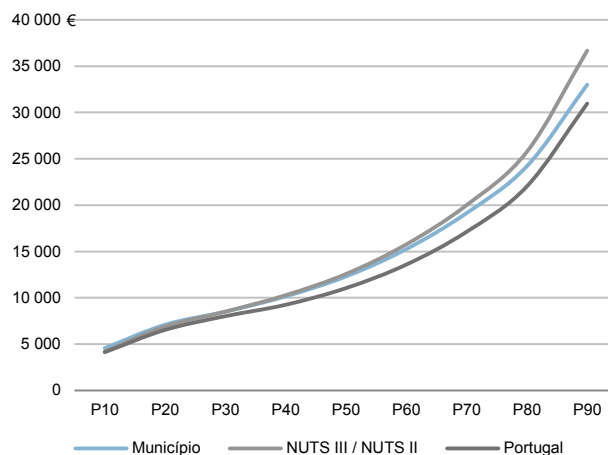
Rendimento bruto (milhares €): 1 385 547

Rendimento bruto deduzido do IRS liquidado (milhares €): 1 220 322

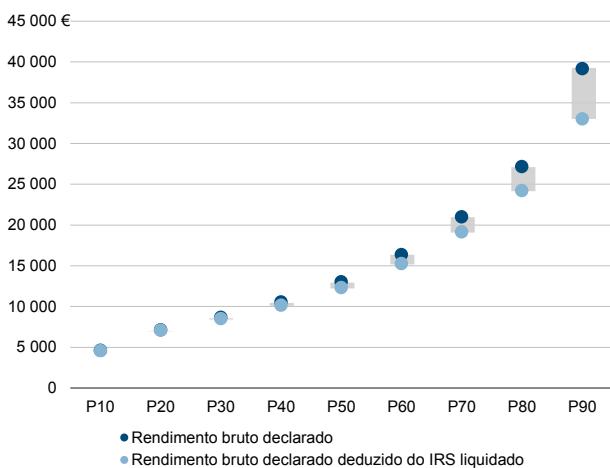
Média e percentis de rendimento bruto declarado por agregado fiscal, 2017



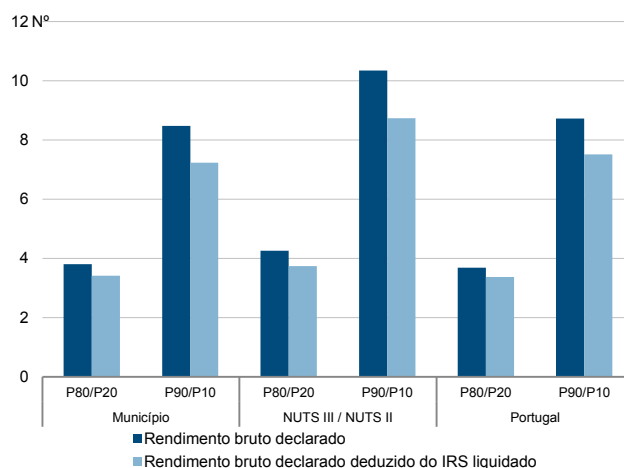
Percentis de rendimento bruto declarado deduzido do IRS liquidado por agregado fiscal, 2017



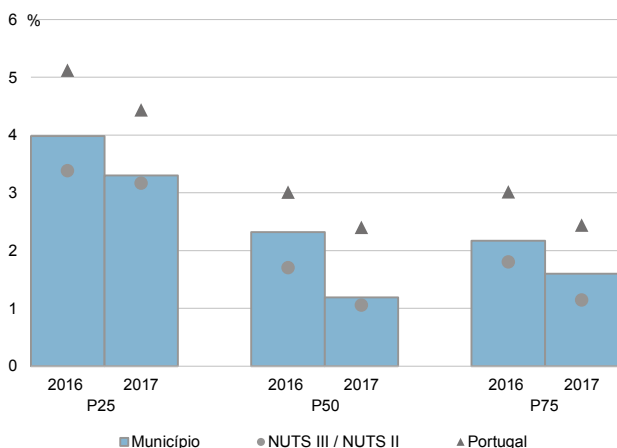
Percentis de rendimento bruto declarado e do rendimento bruto declarado deduzido do IRS liquidado por agregado fiscal, 2017



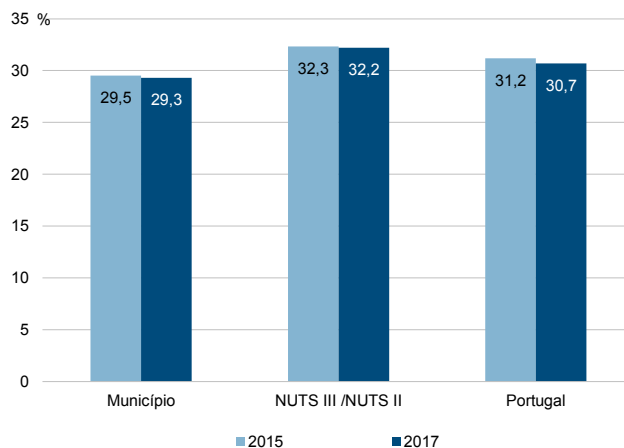
Rácios de desigualdade do rendimento bruto declarado e do rendimento bruto declarado deduzido do IRS liquidado por agregado fiscal, 2017



Taxa de variação anual dos percentis do rendimento bruto declarado deduzido do IRS liquidado por agregado fiscal, 2016-2017



Coefficiente de Gini do rendimento bruto declarado deduzido do IRS liquidado por agregado fiscal, 2015 e 2017





Município: **Odivelas**

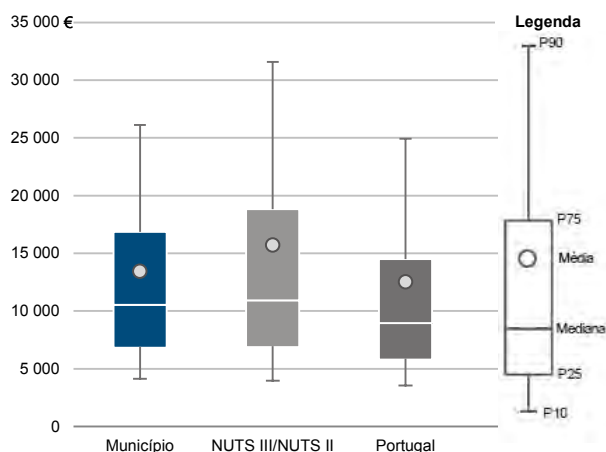
NUTS III / NUTS II: **A. M. Lisboa**

Informação do Município (2017)

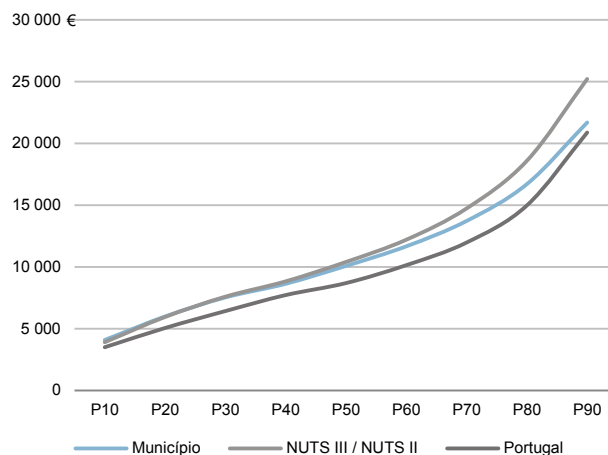
Sujeitos Passivos - A e B (N°): 103 165 Rendimento bruto (milhares €): 1 385 547

Rendimento bruto deduzido do IRS liquidado (milhares €): 1 220 322

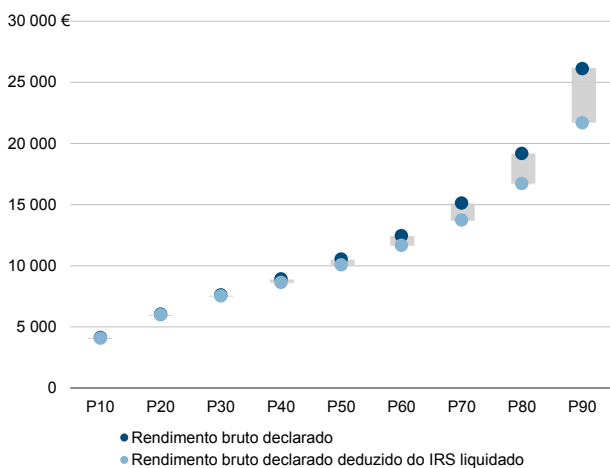
Média e percentis de rendimento bruto declarado por sujeito passivo, 2017



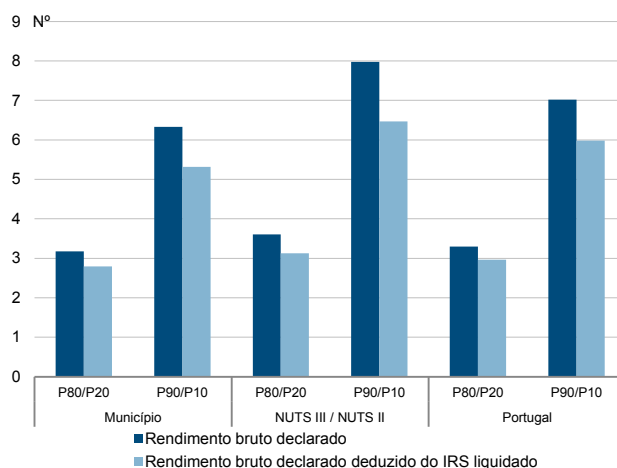
Percentis de rendimento bruto declarado deduzido do IRS liquidado por sujeito passivo, 2017



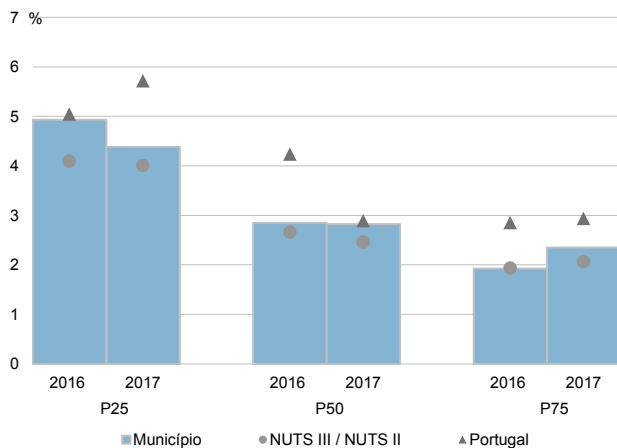
Percentis de rendimento bruto declarado e do rendimento bruto declarado deduzido do IRS liquidado por sujeito passivo, 2017



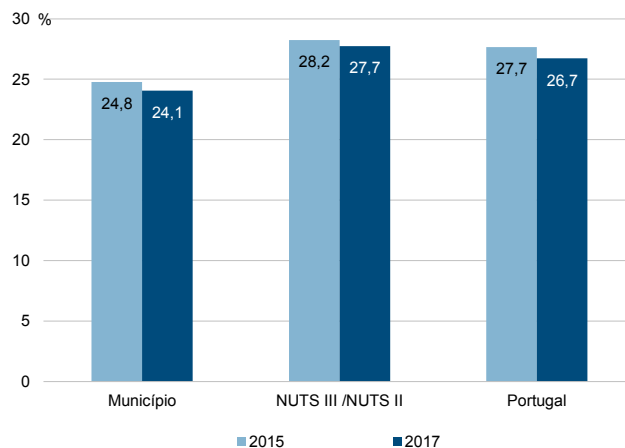
Rácios de desigualdade do rendimento bruto declarado e do rendimento bruto declarado deduzido do IRS liquidado por sujeito passivo, 2017



Taxa de variação anual dos percentis do rendimento bruto declarado deduzido do IRS liquidado por sujeito passivo, 2016-2017



Coefficiente de Gini do rendimento bruto declarado deduzido do IRS liquidado por sujeito passivo, 2015 e 2017



Município: **Oeiras**

NUTS III / NUTS II: **A. M. Lisboa**

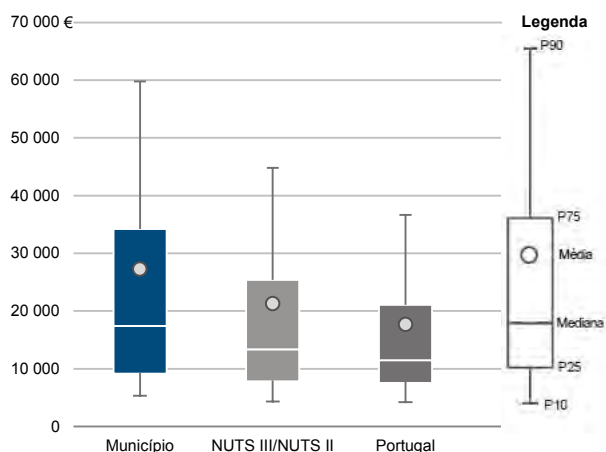
Informação do Município (2017)

Agregados Fiscais (N°): 89 508

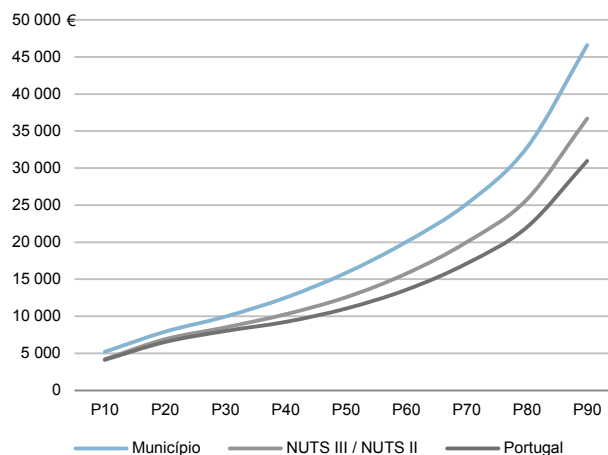
Rendimento bruto (milhares €): 2 440 245

Rendimento bruto deduzido do IRS liquidado (milhares €): 1 984 823

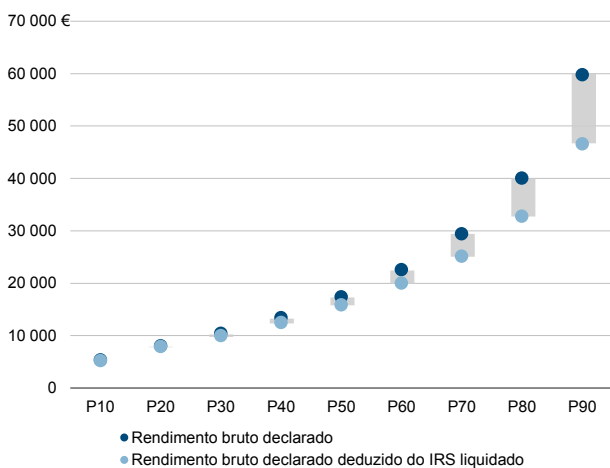
Média e percentis de rendimento bruto declarado por agregado fiscal, 2017



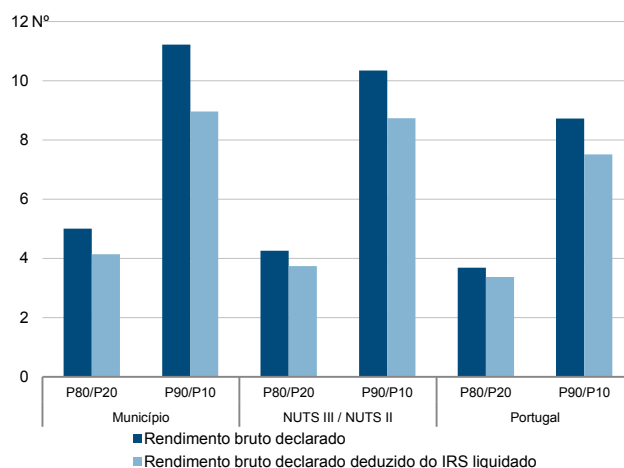
Percentis de rendimento bruto declarado deduzido do IRS liquidado por agregado fiscal, 2017



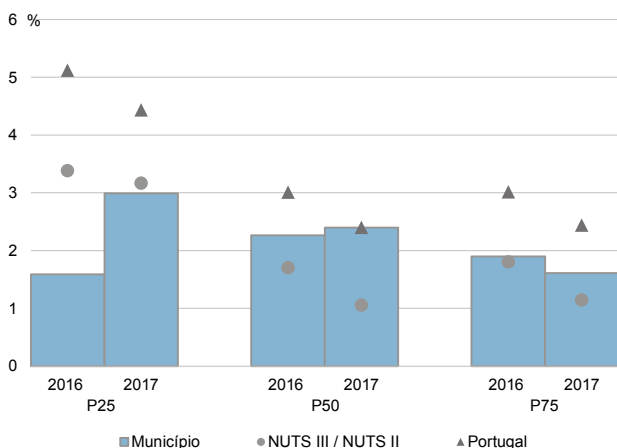
Percentis de rendimento bruto declarado e do rendimento bruto declarado deduzido do IRS liquidado por agregado fiscal, 2017



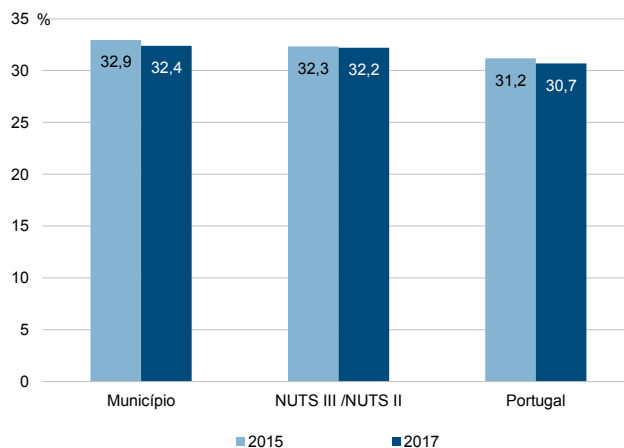
Rácios de desigualdade do rendimento bruto declarado e do rendimento bruto declarado deduzido do IRS liquidado por agregado fiscal, 2017



Taxa de variação anual dos percentis do rendimento bruto declarado deduzido do IRS liquidado por agregado fiscal, 2016-2017



Coefficiente de Gini do rendimento bruto declarado deduzido do IRS liquidado por agregado fiscal, 2015 e 2017



Município: **Oeiras**

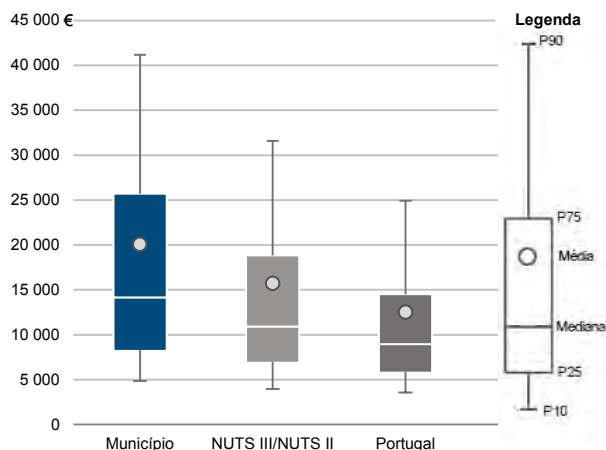
NUTS III / NUTS II: **A. M. Lisboa**

Informação do Município (2017)

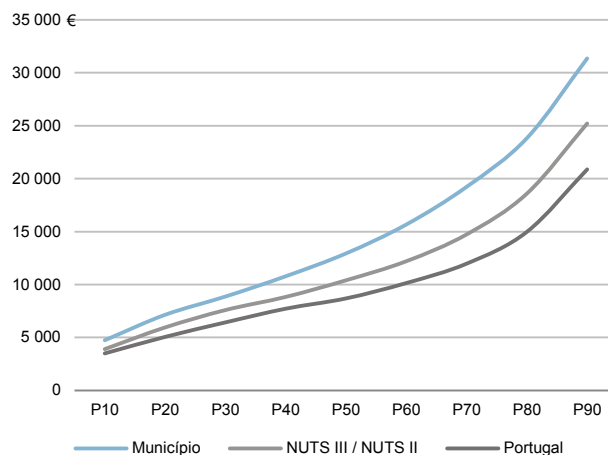
Sujeitos Passivos - A e B (N°): 121 595 Rendimento bruto (milhares €): 2 440 245

Rendimento bruto deduzido do IRS liquidado (milhares €): 1 984 823

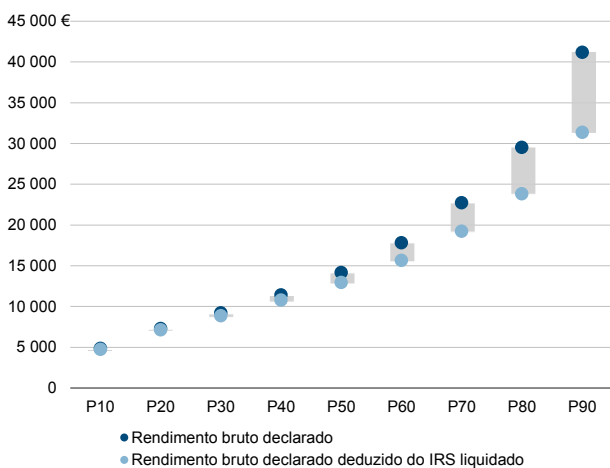
Média e percentis de rendimento bruto declarado por sujeito passivo, 2017



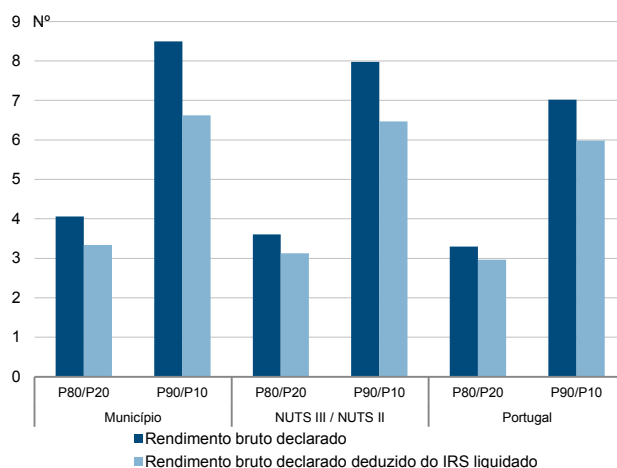
Percentis de rendimento bruto declarado deduzido do IRS liquidado por sujeito passivo, 2017



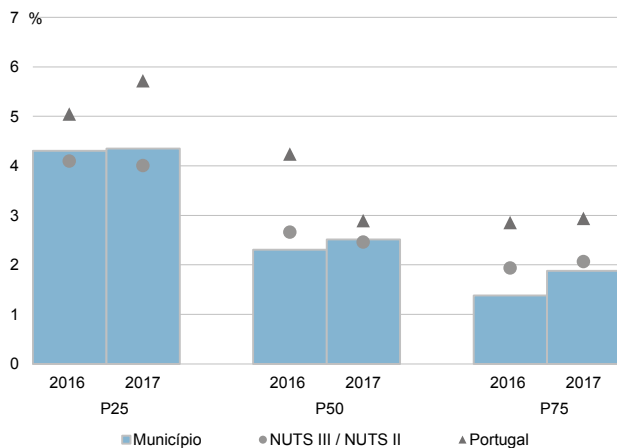
Percentis de rendimento bruto declarado e do rendimento bruto declarado deduzido do IRS liquidado por sujeito passivo, 2017



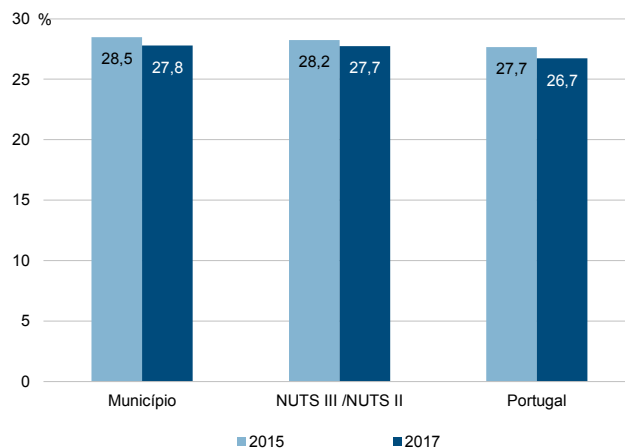
Rácios de desigualdade do rendimento bruto declarado e do rendimento bruto declarado deduzido do IRS liquidado por sujeito passivo, 2017



Taxa de variação anual dos percentis do rendimento bruto declarado deduzido do IRS liquidado por sujeito passivo, 2016-2017



Coefficiente de Gini do rendimento bruto declarado deduzido do IRS liquidado por sujeito passivo, 2015 e 2017



Município: **Palmela**

NUTS III / NUTS II: **A. M. Lisboa**

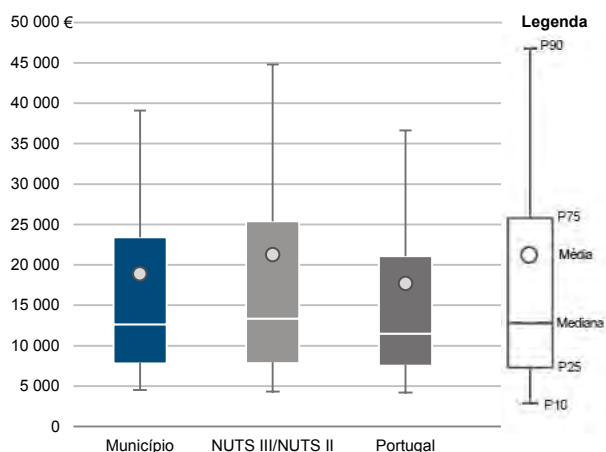
Informação do Município (2017)

Agregados Fiscais (N°): 30 181

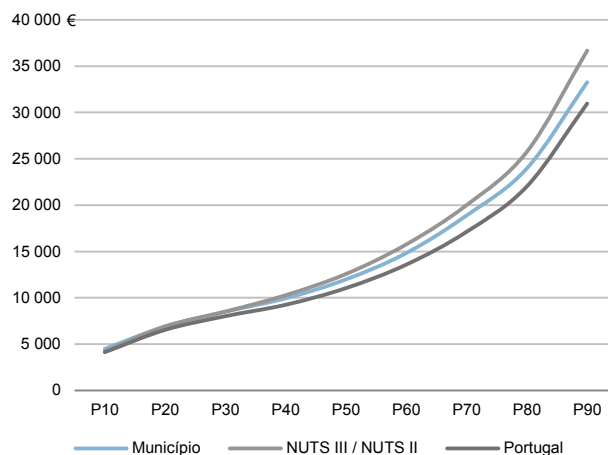
Rendimento bruto (milhares €): 570 172

Rendimento bruto deduzido do IRS liquidado (milhares €): 498 818

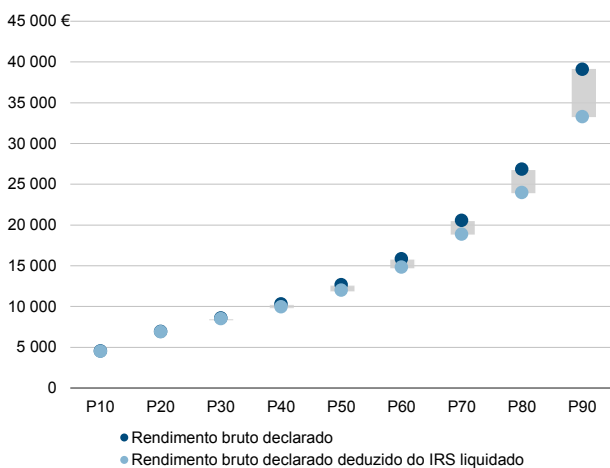
Média e percentis de rendimento bruto declarado por agregado fiscal, 2017



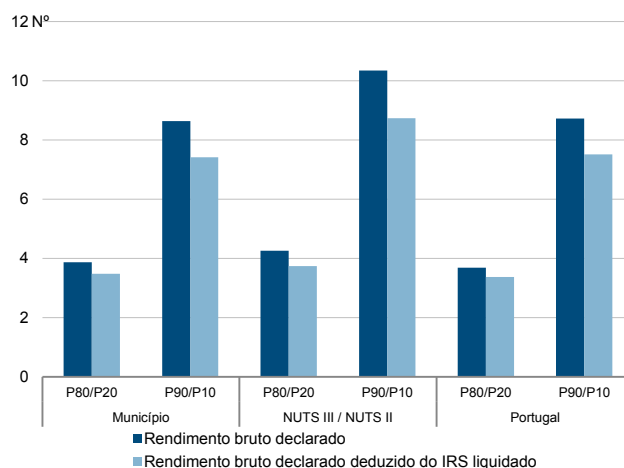
Percentis de rendimento bruto declarado deduzido do IRS liquidado por agregado fiscal, 2017



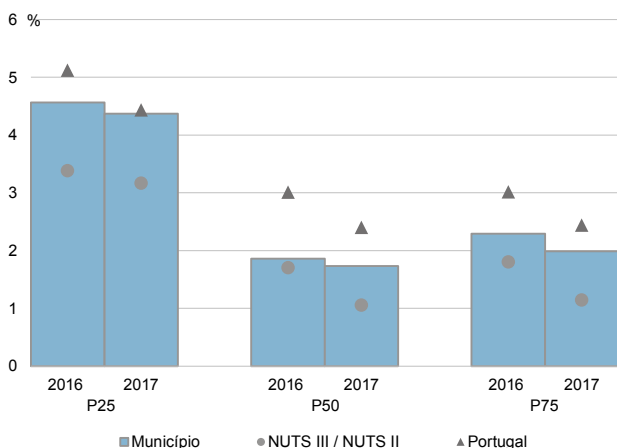
Percentis de rendimento bruto declarado e do rendimento bruto declarado deduzido do IRS liquidado por agregado fiscal, 2017



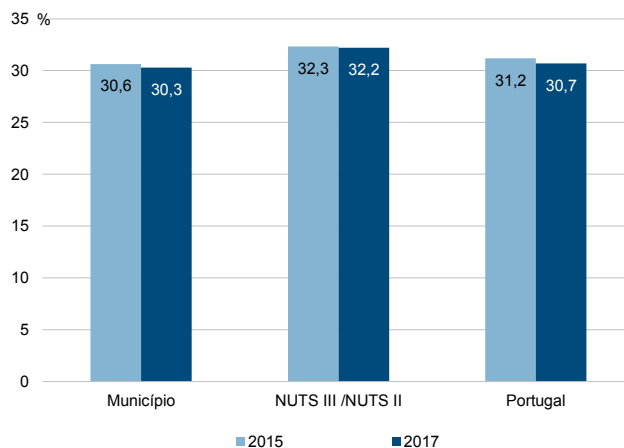
Rácios de desigualdade do rendimento bruto declarado e do rendimento bruto declarado deduzido do IRS liquidado por agregado fiscal, 2017



Taxa de variação anual dos percentis do rendimento bruto declarado deduzido do IRS liquidado por agregado fiscal, 2016-2017



Coefficiente de Gini do rendimento bruto declarado deduzido do IRS liquidado por agregado fiscal, 2015 e 2017



Município: **Palmela**

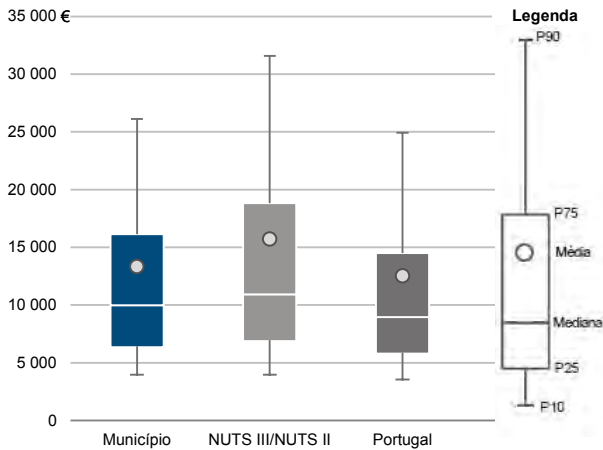
NUTS III / NUTS II: **A. M. Lisboa**

Informação do Município (2017)

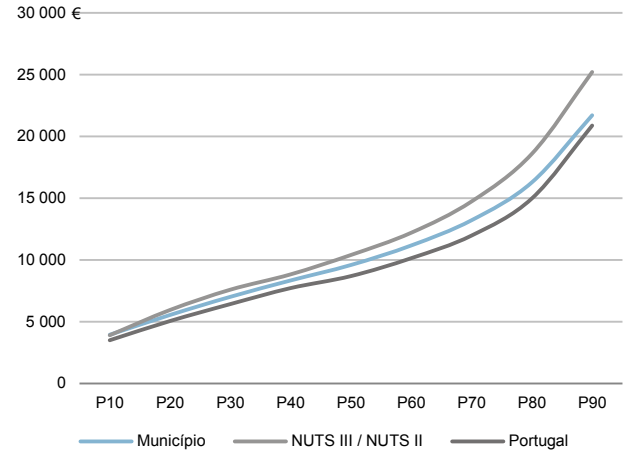
Sujeitos Passivos - A e B (N°): 42 812 Rendimento bruto (milhares €): 570 172

Rendimento bruto deduzido do IRS liquidado (milhares €): 498 818

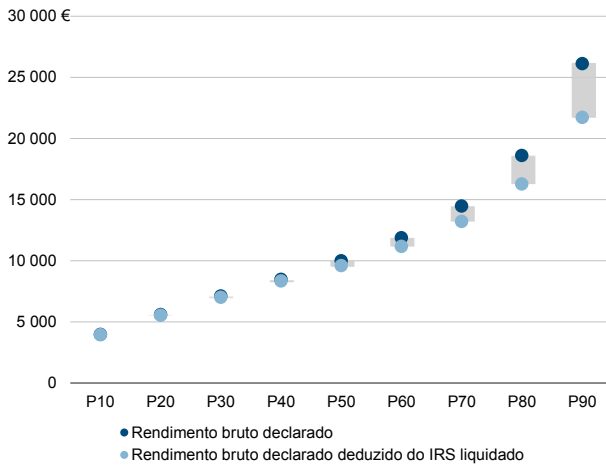
Média e percentis de rendimento bruto declarado por sujeito passivo, 2017



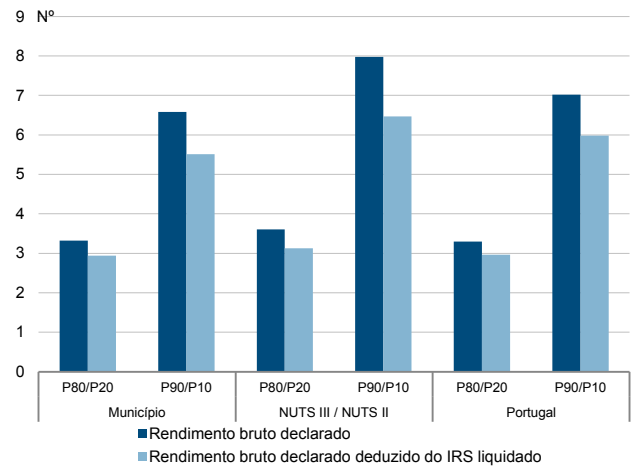
Percentis de rendimento bruto declarado deduzido do IRS liquidado por sujeito passivo, 2017



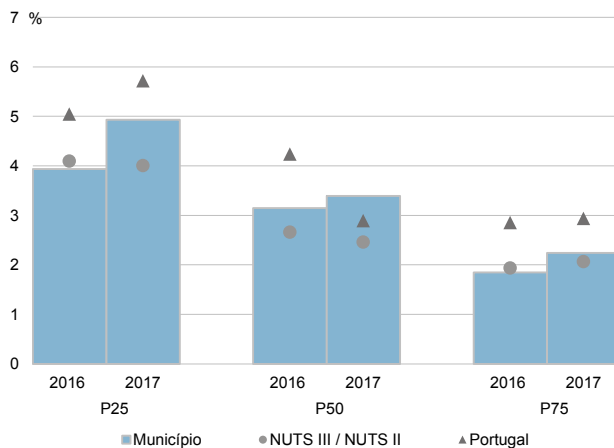
Percentis de rendimento bruto declarado e do rendimento bruto declarado deduzido do IRS liquidado por sujeito passivo, 2017



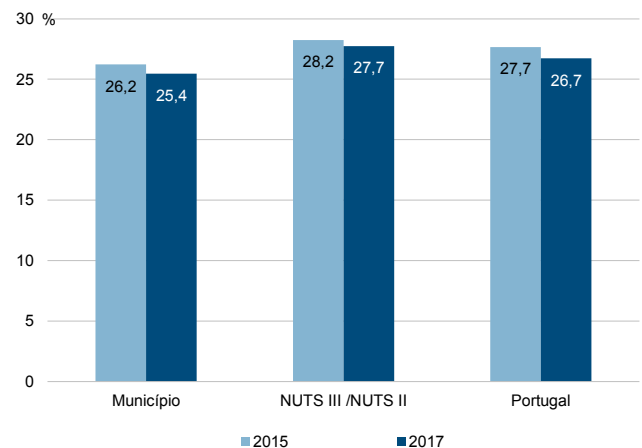
Rácios de desigualdade do rendimento bruto declarado e do rendimento bruto declarado deduzido do IRS liquidado por sujeito passivo, 2017



Taxa de variação anual dos percentis do rendimento bruto declarado deduzido do IRS liquidado por sujeito passivo, 2016-2017



Coefficiente de Gini do rendimento bruto declarado deduzido do IRS liquidado por sujeito passivo, 2015 e 2017



Município: **Seixal**

NUTS III / NUTS II: **A. M. Lisboa**

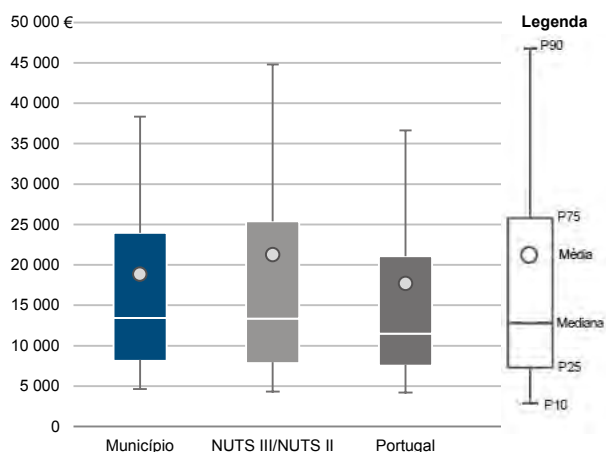
Informação do Município (2017)

Agregados Fiscais (N°): 77 606

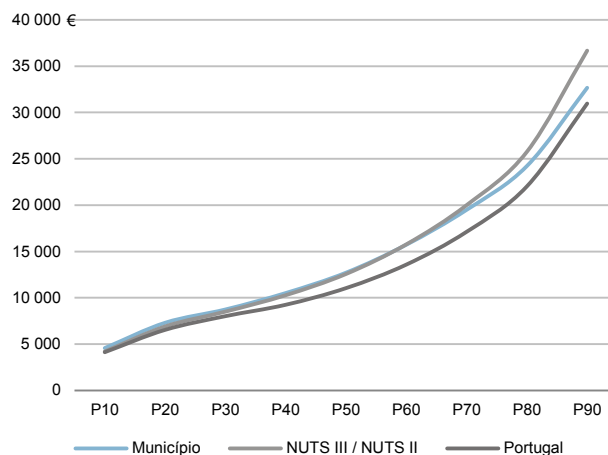
Rendimento bruto (milhares €): 1 461 875

Rendimento bruto deduzido do IRS liquidado (milhares €): 1 285 936

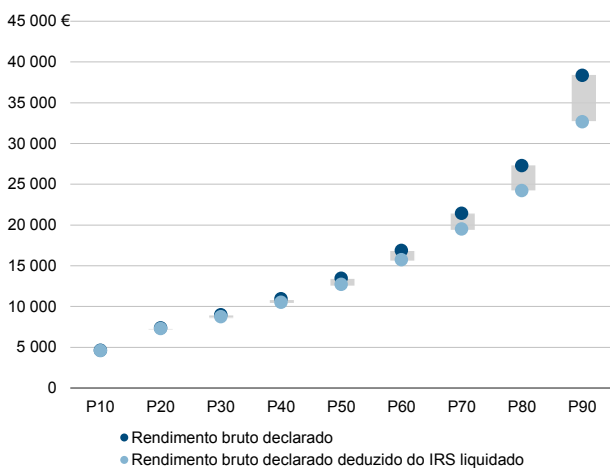
Média e percentis de rendimento bruto declarado por agregado fiscal, 2017



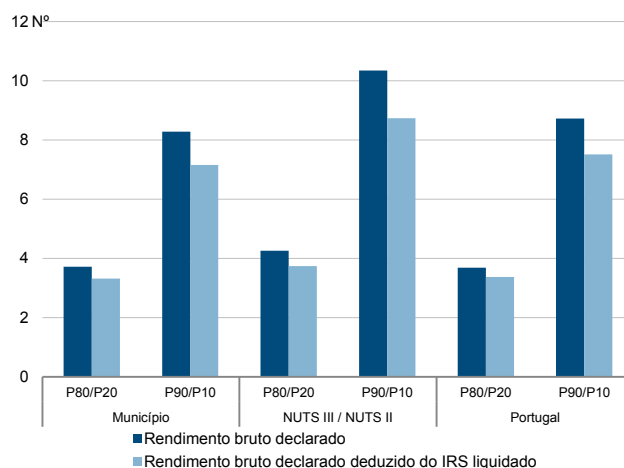
Percentis de rendimento bruto declarado deduzido do IRS liquidado por agregado fiscal, 2017



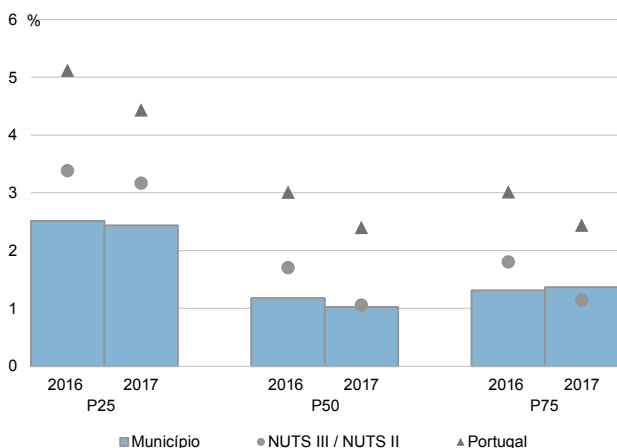
Percentis de rendimento bruto declarado e do rendimento bruto declarado deduzido do IRS liquidado por agregado fiscal, 2017



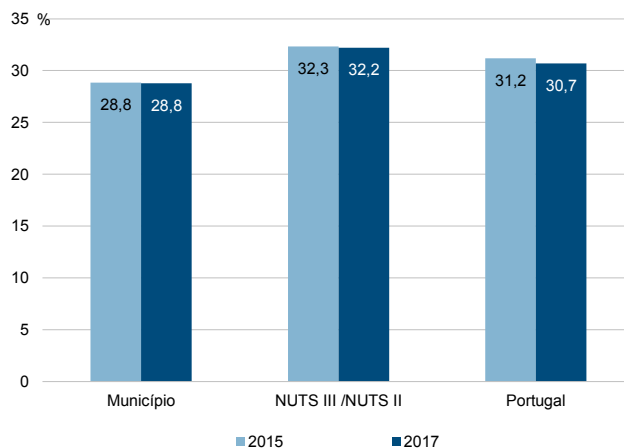
Rácios de desigualdade do rendimento bruto declarado e do rendimento bruto declarado deduzido do IRS liquidado por agregado fiscal, 2017



Taxa de variação anual dos percentis do rendimento bruto declarado deduzido do IRS liquidado por agregado fiscal, 2016-2017



Coefficiente de Gini do rendimento bruto declarado deduzido do IRS liquidado por agregado fiscal, 2015 e 2017



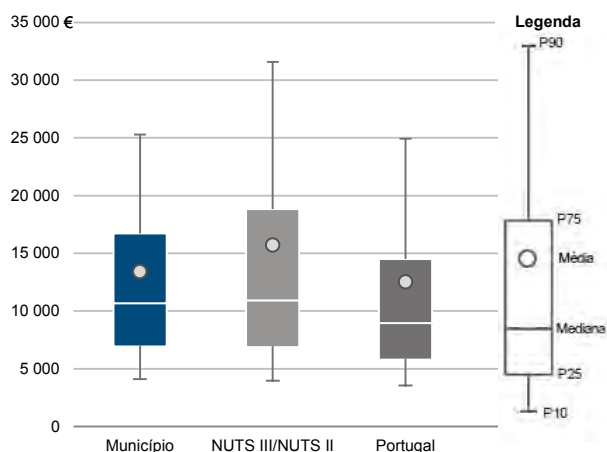
Município: **Seixal**

NUTS III / NUTS II: **A. M. Lisboa**

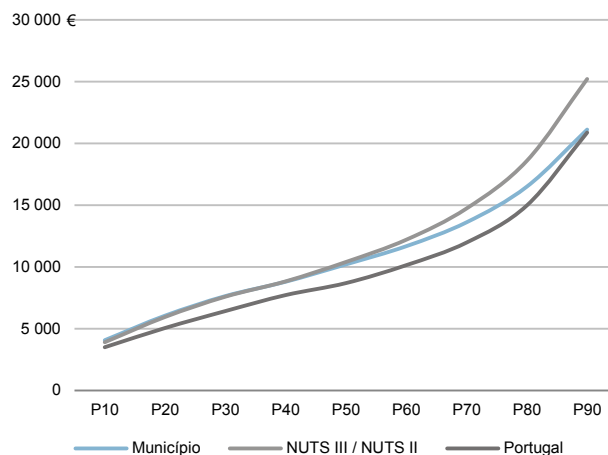
Informação do Município (2017)

Sujeitos Passivos - A e B (N°): 108 943 Rendimento bruto (milhares €): 1 461 875 Rendimento bruto deduzido do IRS liquidado (milhares €): 1 285 936

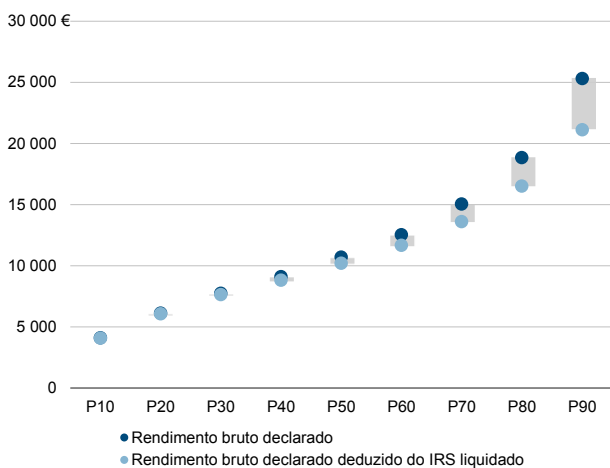
Média e percentis de rendimento bruto declarado por sujeito passivo, 2017



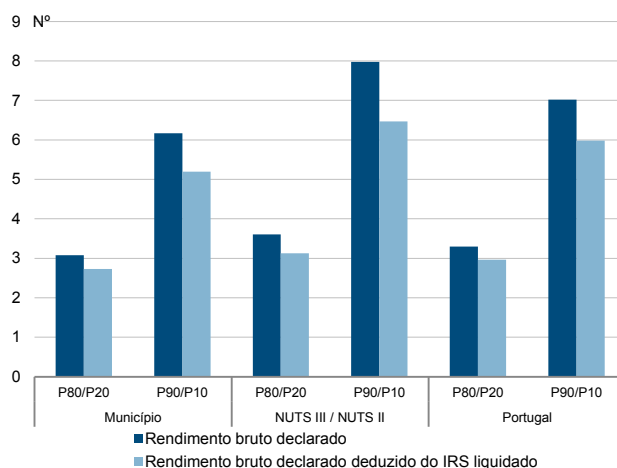
Percentis de rendimento bruto declarado deduzido do IRS liquidado por sujeito passivo, 2017



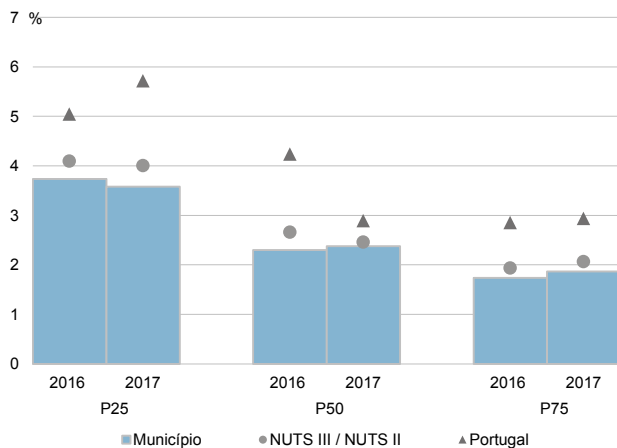
Percentis de rendimento bruto declarado e do rendimento bruto declarado deduzido do IRS liquidado por sujeito passivo, 2017



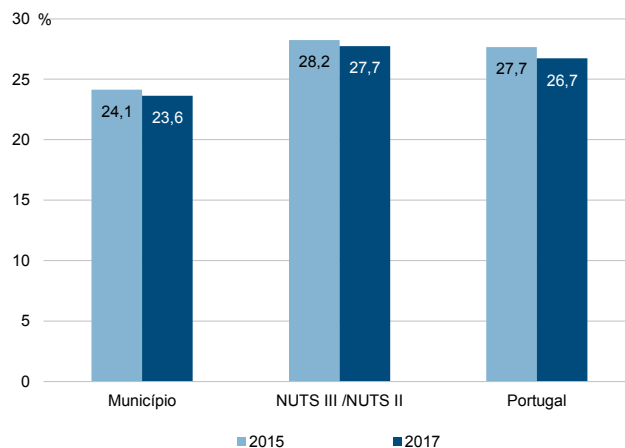
Rácios de desigualdade do rendimento bruto declarado e do rendimento bruto declarado deduzido do IRS liquidado por sujeito passivo, 2017



Taxa de variação anual dos percentis do rendimento bruto declarado deduzido do IRS liquidado por sujeito passivo, 2016-2017



Coefficiente de Gini do rendimento bruto declarado deduzido do IRS liquidado por sujeito passivo, 2015 e 2017



Município: **Sesimbra**

NUTS III / NUTS II: **A. M. Lisboa**

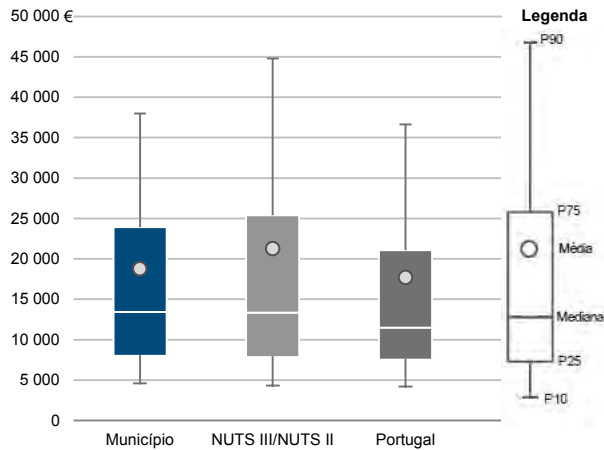
Informação do Município (2017)

Agregados Fiscais (N°): 24 139

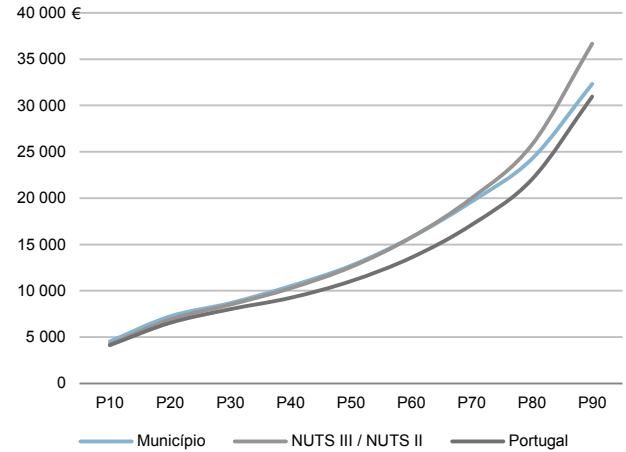
Rendimento bruto (milhares €): 453 268

Rendimento bruto deduzido do IRS liquidado (milhares €): 399 385

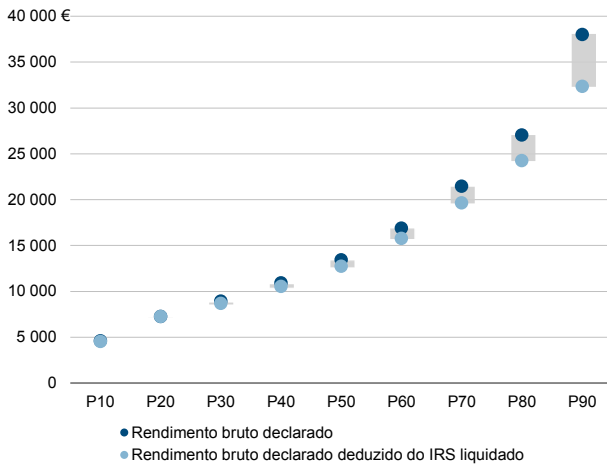
Média e percentis de rendimento bruto declarado por agregado fiscal, 2017



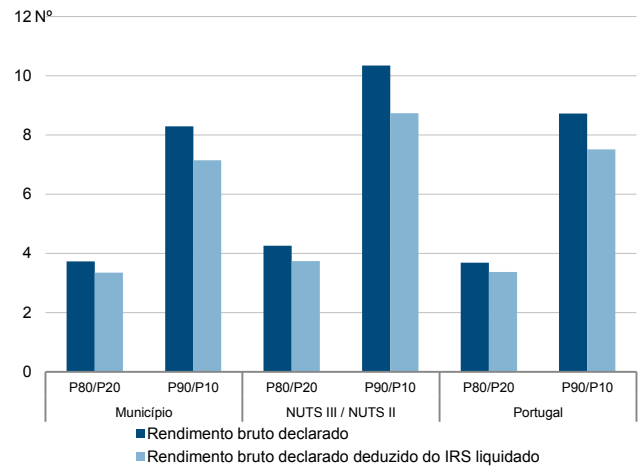
Percentis de rendimento bruto declarado deduzido do IRS liquidado por agregado fiscal, 2017



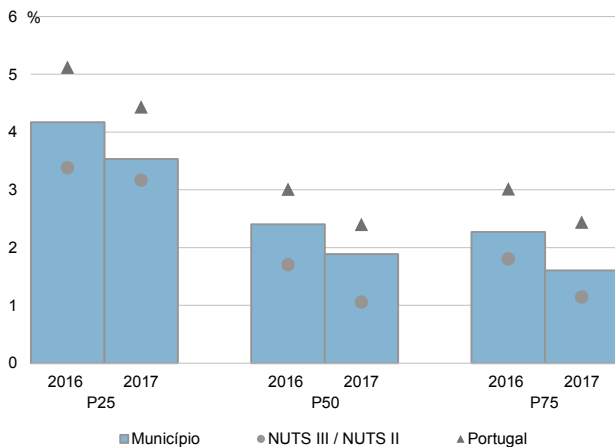
Percentis de rendimento bruto declarado e do rendimento bruto declarado deduzido do IRS liquidado por agregado fiscal, 2017



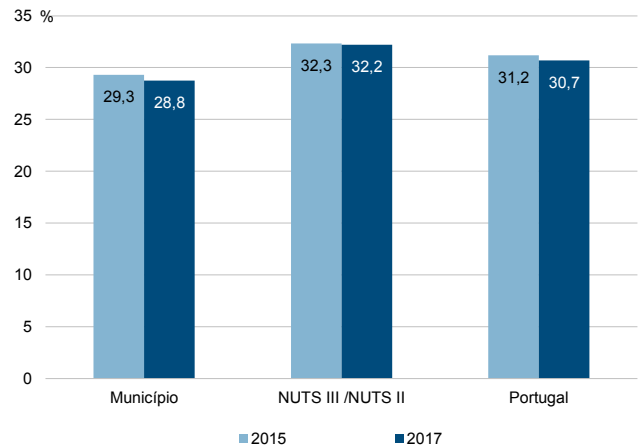
Rácios de desigualdade do rendimento bruto declarado e do rendimento bruto declarado deduzido do IRS liquidado por agregado fiscal, 2017



Taxa de variação anual dos percentis do rendimento bruto declarado deduzido do IRS liquidado por agregado fiscal, 2016-2017



Coefficiente de Gini do rendimento bruto declarado deduzido do IRS liquidado por agregado fiscal, 2015 e 2017



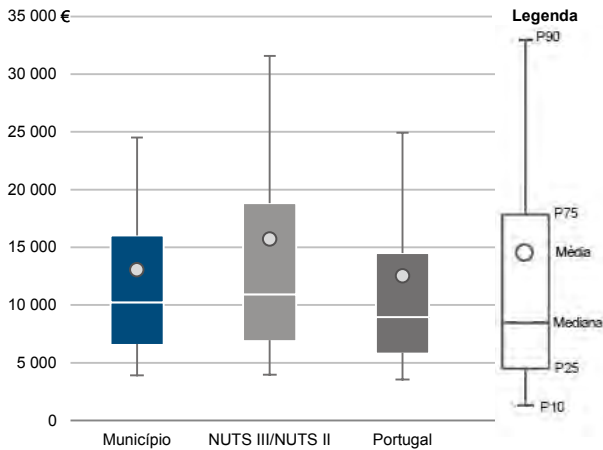


Município: **Sesimbra**

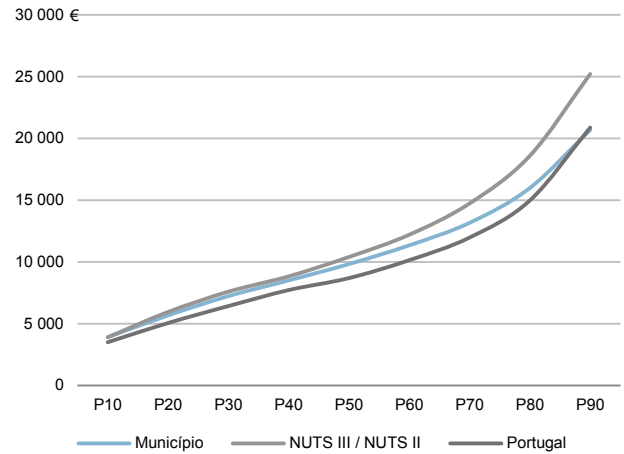
NUTS III / NUTS II: **A. M. Lisboa**

|                                 |        |  |
|---------------------------------|--------|--|
| Informação do Município (2017)  |        |  |
| Sujeitos Passivos - A e B (N°): | 34 755 | Rendimento bruto (milhares €): 453 268                           |
|                                 |        | Rendimento bruto deduzido do IRS liquidado (milhares €): 399 385 |

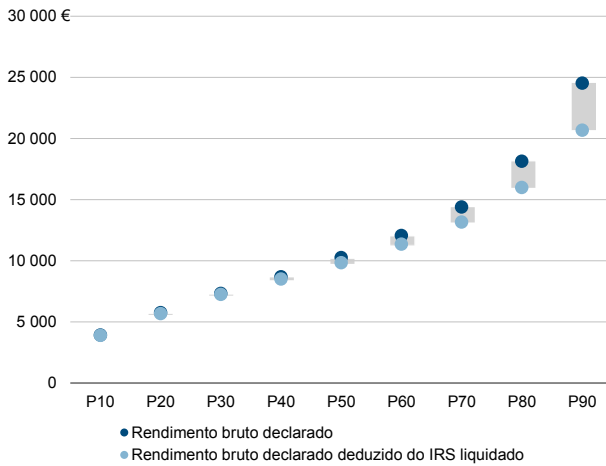
Média e percentis de rendimento bruto declarado por sujeito passivo, 2017



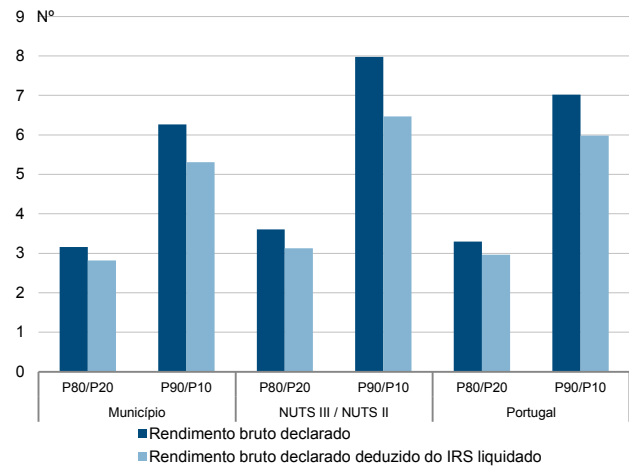
Percentis de rendimento bruto declarado deduzido do IRS liquidado por sujeito passivo, 2017



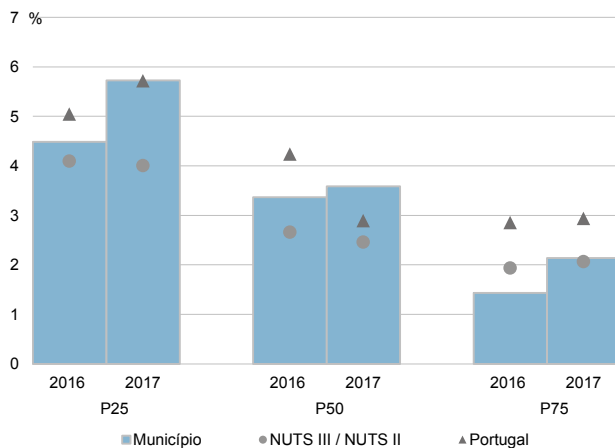
Percentis de rendimento bruto declarado e do rendimento bruto declarado deduzido do IRS liquidado por sujeito passivo, 2017



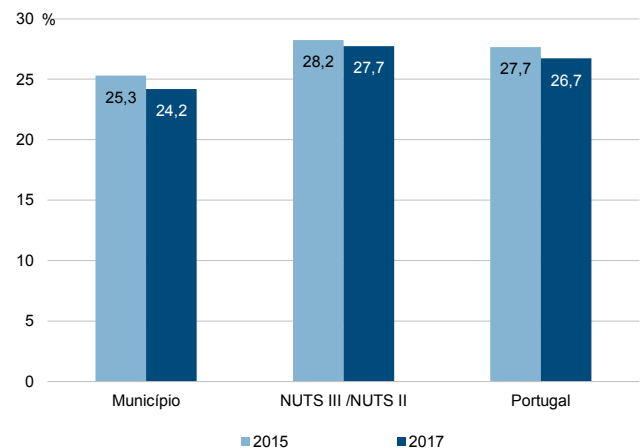
Rácios de desigualdade do rendimento bruto declarado e do rendimento bruto declarado deduzido do IRS liquidado por sujeito passivo, 2017



Taxa de variação anual dos percentis do rendimento bruto declarado deduzido do IRS liquidado por sujeito passivo, 2016-2017



Coefficiente de Gini do rendimento bruto declarado deduzido do IRS liquidado por sujeito passivo, 2015 e 2017



Município: **Setúbal**

NUTS III / NUTS II: **A. M. Lisboa**

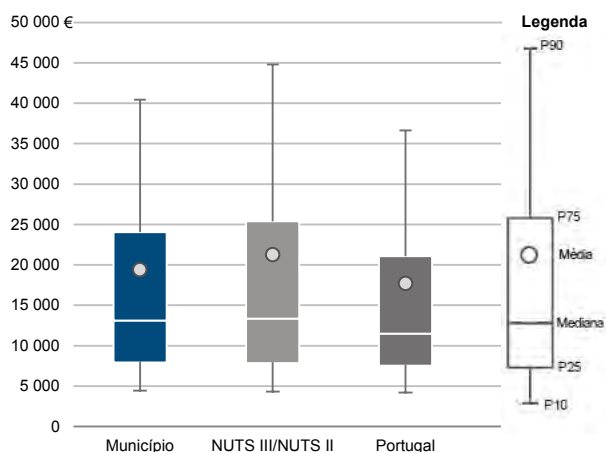
Informação do Município (2017)

Agregados Fiscais (N°): 59 678

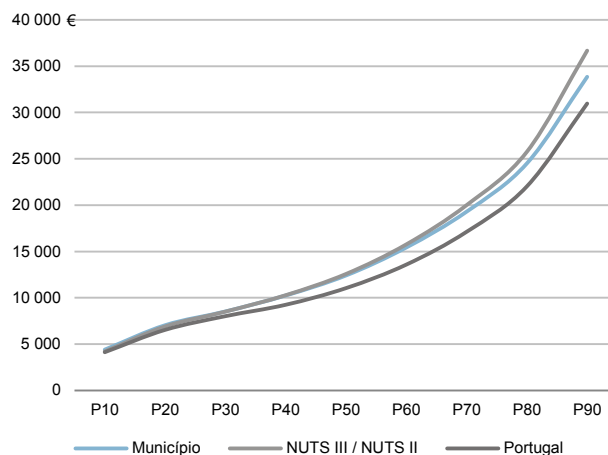
Rendimento bruto (milhares €): 1 156 625

Rendimento bruto deduzido do IRS liquidado (milhares €): 1 005 068

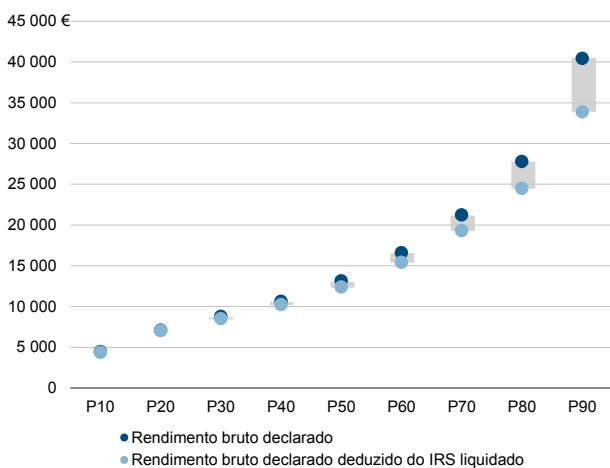
Média e percentis de rendimento bruto declarado por agregado fiscal, 2017



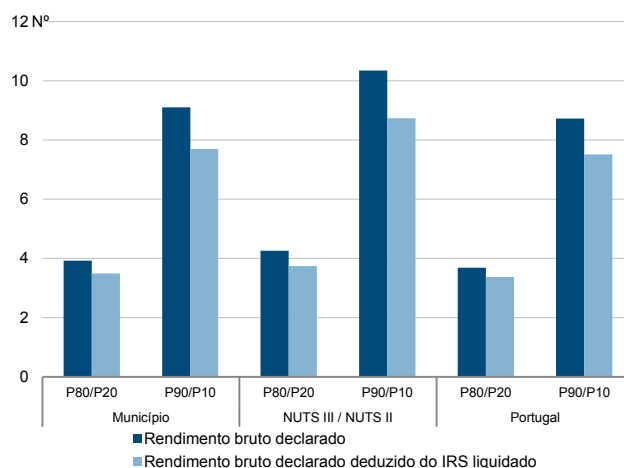
Percentis de rendimento bruto declarado deduzido do IRS liquidado por agregado fiscal, 2017



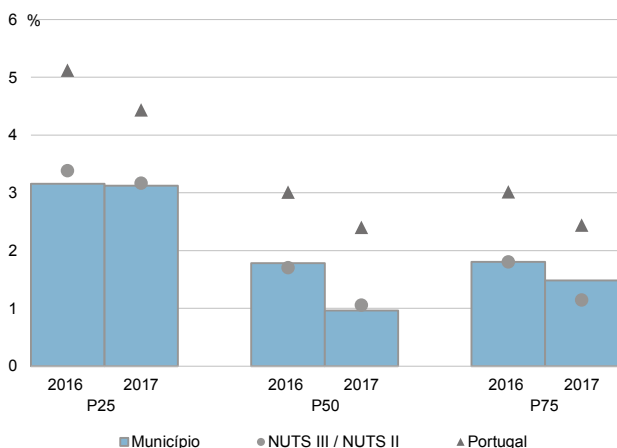
Percentis de rendimento bruto declarado e do rendimento bruto declarado deduzido do IRS liquidado por agregado fiscal, 2017



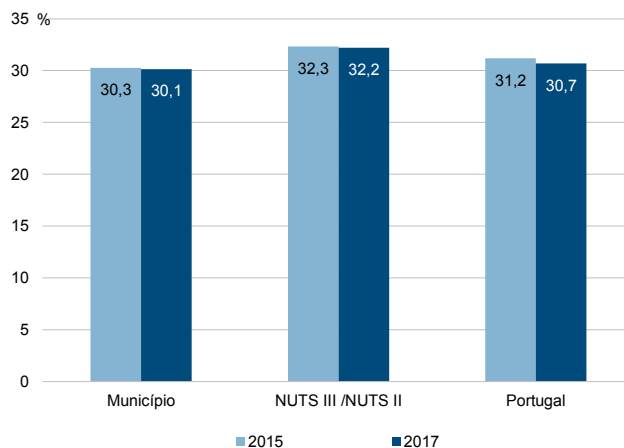
Rácios de desigualdade do rendimento bruto declarado e do rendimento bruto declarado deduzido do IRS liquidado por agregado fiscal, 2017



Taxa de variação anual dos percentis do rendimento bruto declarado deduzido do IRS liquidado por agregado fiscal, 2016-2017



Coefficiente de Gini do rendimento bruto declarado deduzido do IRS liquidado por agregado fiscal, 2015 e 2017



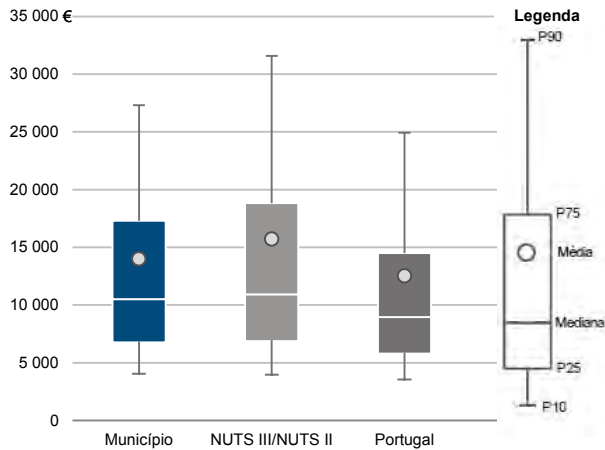
Município: **Setúbal**

NUTS III / NUTS II: **A. M. Lisboa**

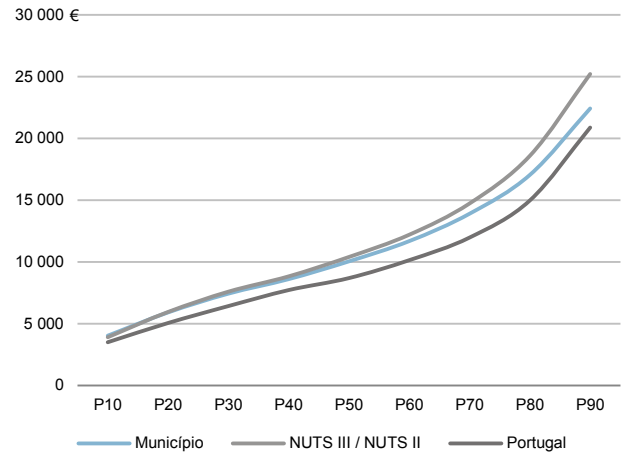
Informação do Município (2017)

Sujeitos Passivos - A e B (N°): 82 665 Rendimento bruto (milhares €): 1 156 625 Rendimento bruto deduzido do IRS liquidado (milhares €): 1 005 068

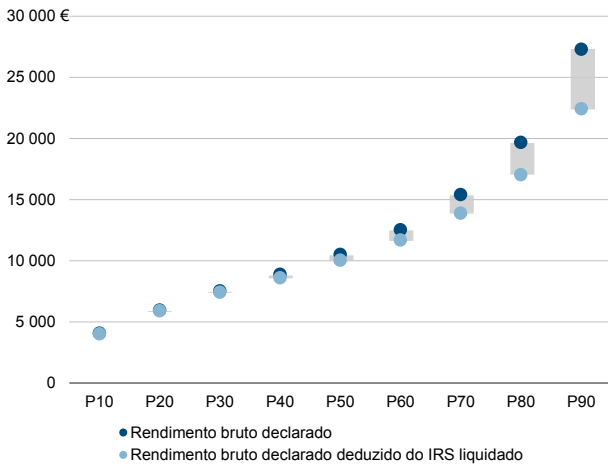
Média e percentis de rendimento bruto declarado por sujeito passivo, 2017



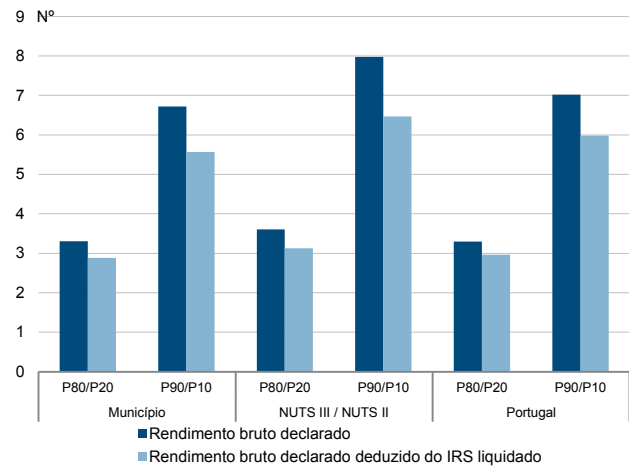
Percentis de rendimento bruto declarado deduzido do IRS liquidado por sujeito passivo, 2017



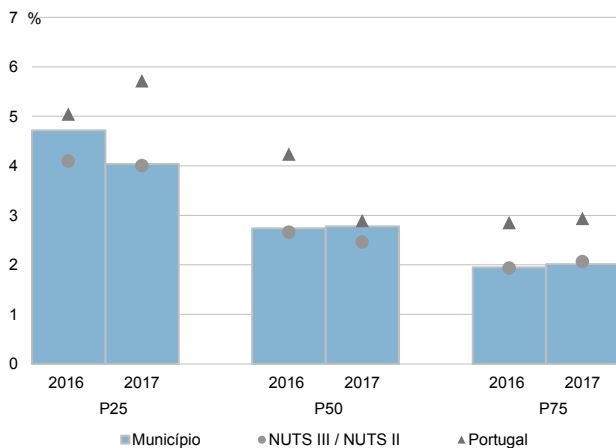
Percentis de rendimento bruto declarado e do rendimento bruto declarado deduzido do IRS liquidado por sujeito passivo, 2017



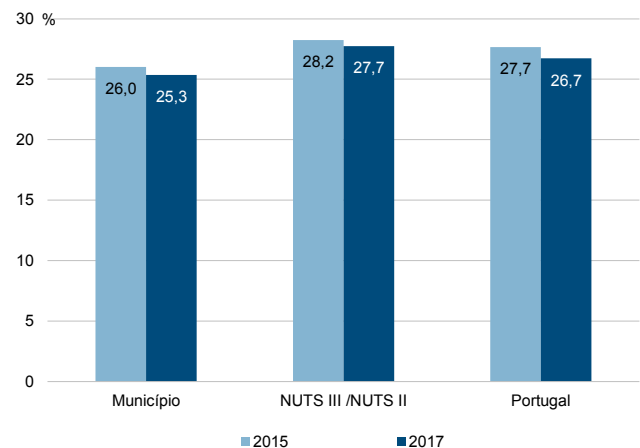
Rácios de desigualdade do rendimento bruto declarado e do rendimento bruto declarado deduzido do IRS liquidado por sujeito passivo, 2017



Taxa de variação anual dos percentis do rendimento bruto declarado deduzido do IRS liquidado por sujeito passivo, 2016-2017



Coefficiente de Gini do rendimento bruto declarado deduzido do IRS liquidado por sujeito passivo, 2015 e 2017



Município: **Sintra**

NUTS III / NUTS II: **A. M. Lisboa**

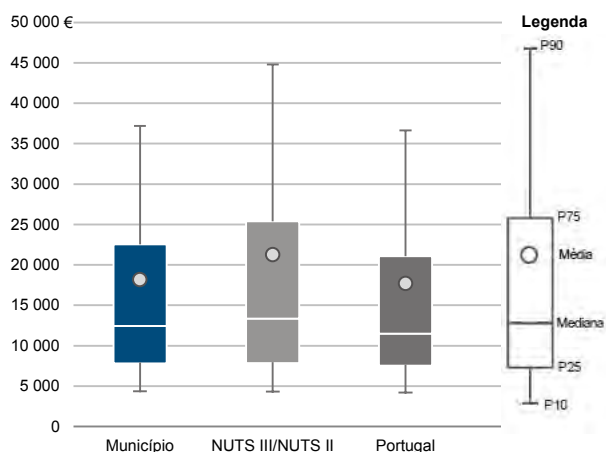
Informação do Município (2017)

Agregados Fiscais (N°): 185 946

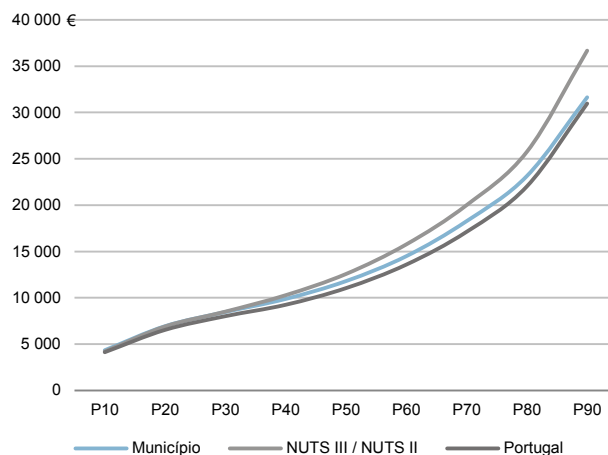
Rendimento bruto (milhares €): 3 381 006

Rendimento bruto deduzido do IRS liquidado (milhares €): 2 969 254

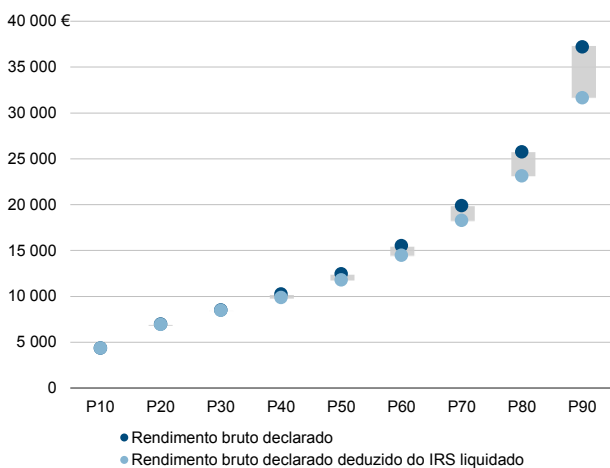
Média e percentis de rendimento bruto declarado por agregado fiscal, 2017



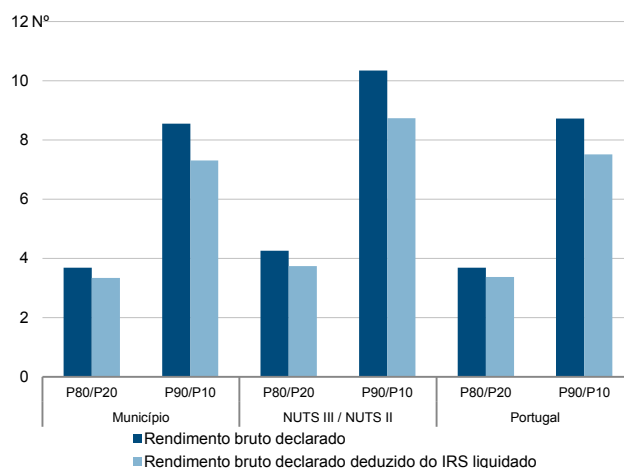
Percentis de rendimento bruto declarado deduzido do IRS liquidado por agregado fiscal, 2017



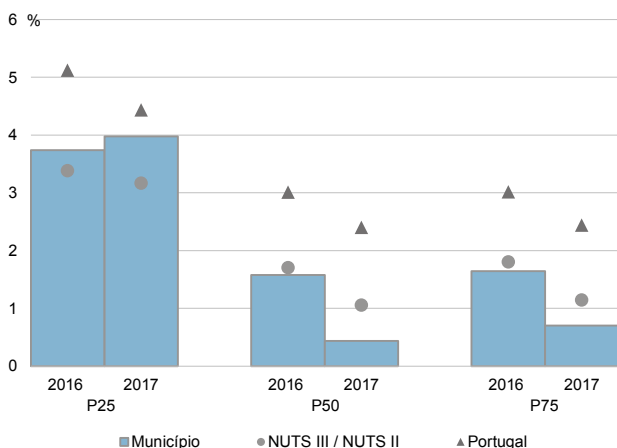
Percentis de rendimento bruto declarado e do rendimento bruto declarado deduzido do IRS liquidado por agregado fiscal, 2017



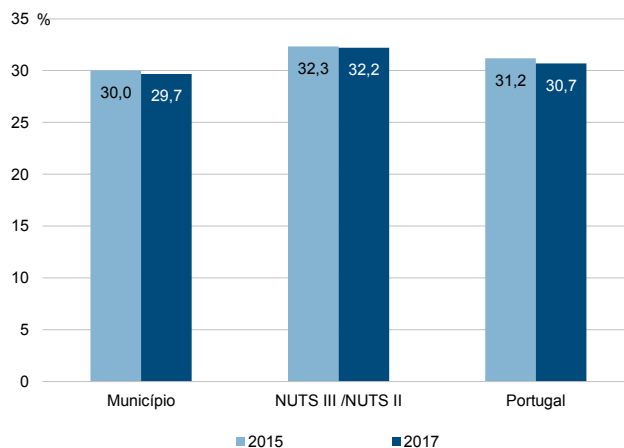
Rácios de desigualdade do rendimento bruto declarado e do rendimento bruto declarado deduzido do IRS liquidado por agregado fiscal, 2017



Taxa de variação anual dos percentis do rendimento bruto declarado deduzido do IRS liquidado por agregado fiscal, 2016-2017



Coefficiente de Gini do rendimento bruto declarado deduzido do IRS liquidado por agregado fiscal, 2015 e 2017



Município: **Sintra**

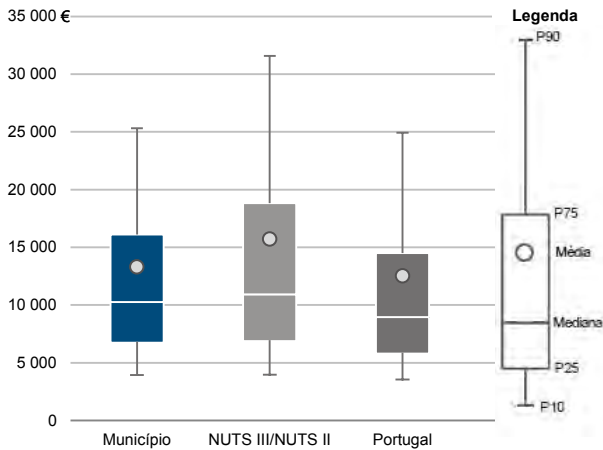
NUTS III / NUTS II: **A. M. Lisboa**

Informação do Município (2017)

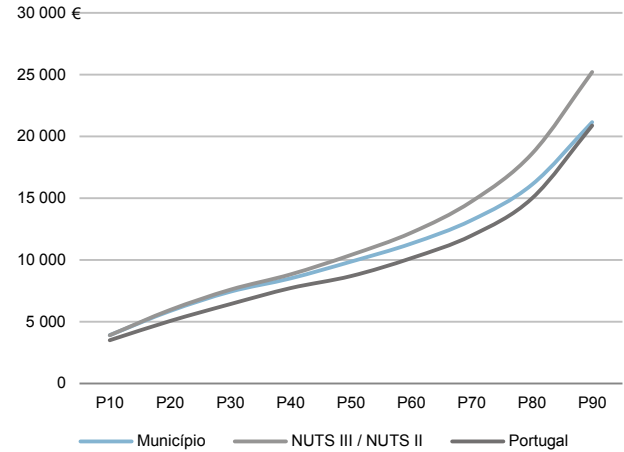
Sujeitos Passivos - A e B (N°): 254 131 Rendimento bruto (milhares €): 3 381 006

Rendimento bruto deduzido do IRS liquidado (milhares €): 2 969 254

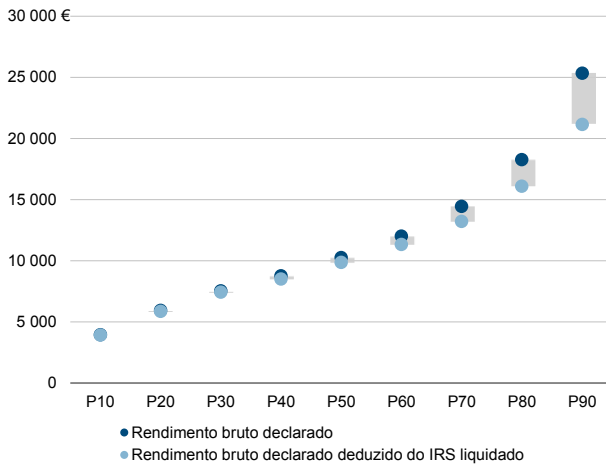
Média e percentis de rendimento bruto declarado por sujeito passivo, 2017



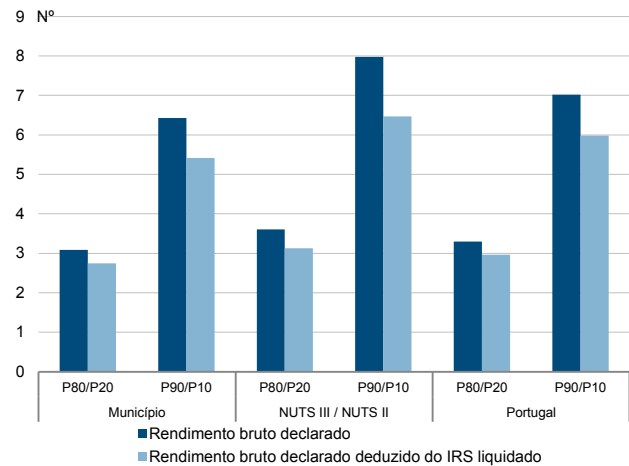
Percentis de rendimento bruto declarado deduzido do IRS liquidado por sujeito passivo, 2017



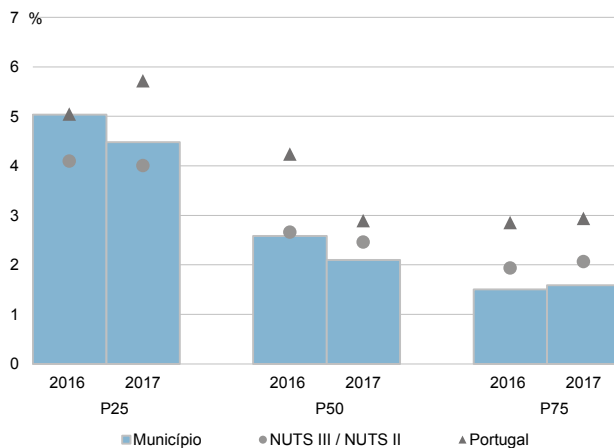
Percentis de rendimento bruto declarado e do rendimento bruto declarado deduzido do IRS liquidado por sujeito passivo, 2017



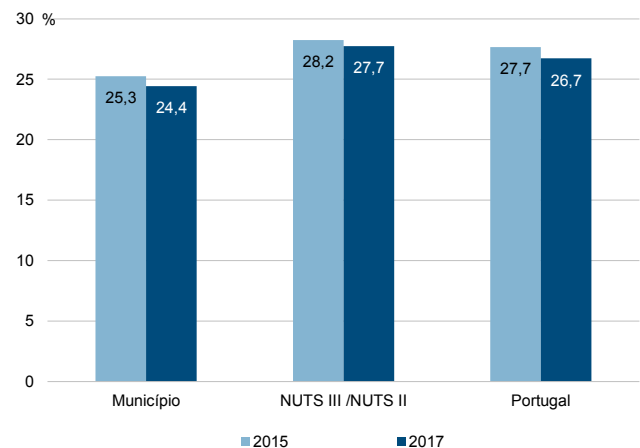
Rácios de desigualdade do rendimento bruto declarado e do rendimento bruto declarado deduzido do IRS liquidado por sujeito passivo, 2017



Taxa de variação anual dos percentis do rendimento bruto declarado deduzido do IRS liquidado por sujeito passivo, 2016-2017



Coefficiente de Gini do rendimento bruto declarado deduzido do IRS liquidado por sujeito passivo, 2015 e 2017



Município: **Vila Franca de Xira**

NUTS III / NUTS II: **A. M. Lisboa**

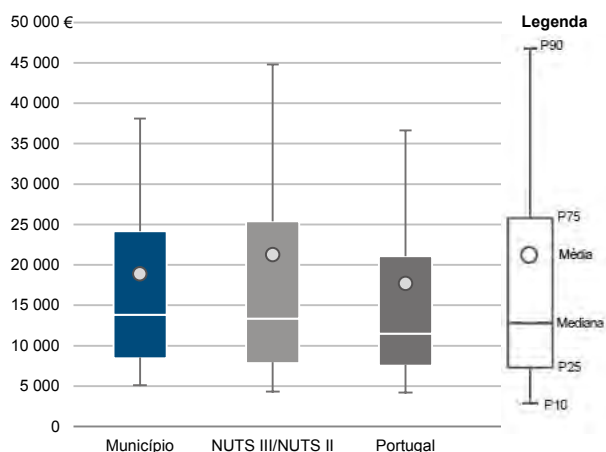
Informação do Município (2017)

Agregados Fiscais (N°): 67 323

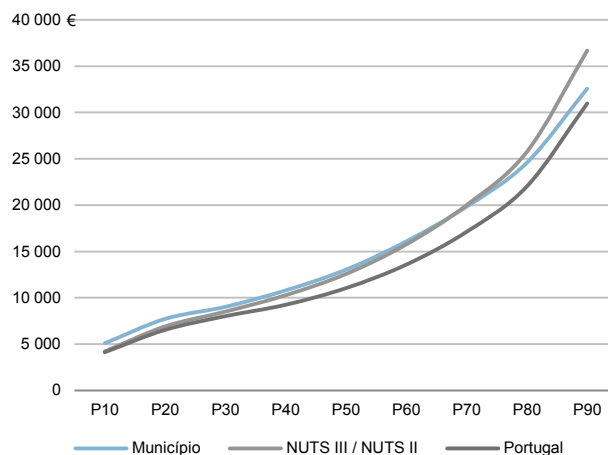
Rendimento bruto (milhares €): 1 272 056

Rendimento bruto deduzido do IRS liquidado (milhares €): 1 127 774

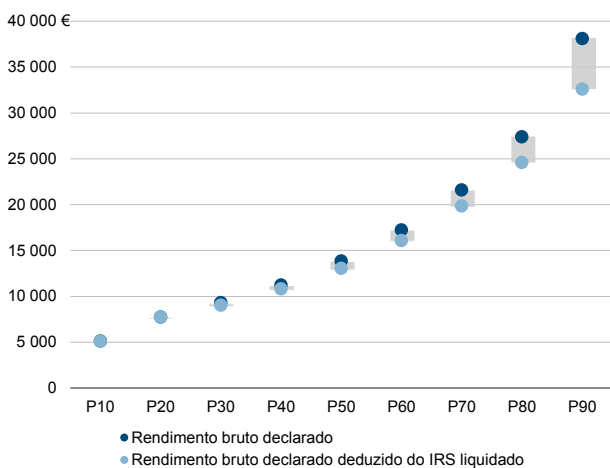
Média e percentis de rendimento bruto declarado por agregado fiscal, 2017



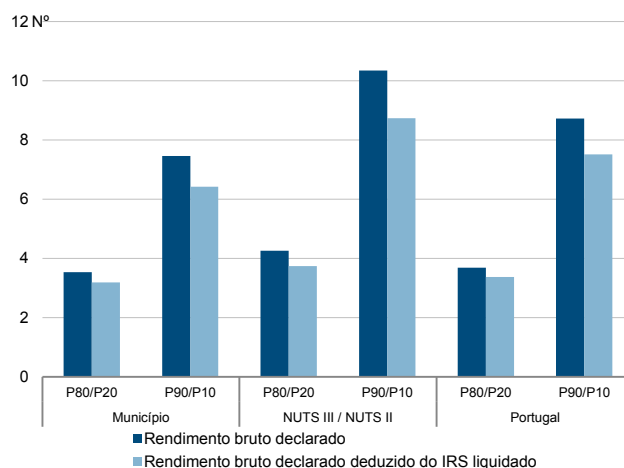
Percentis de rendimento bruto declarado deduzido do IRS liquidado por agregado fiscal, 2017



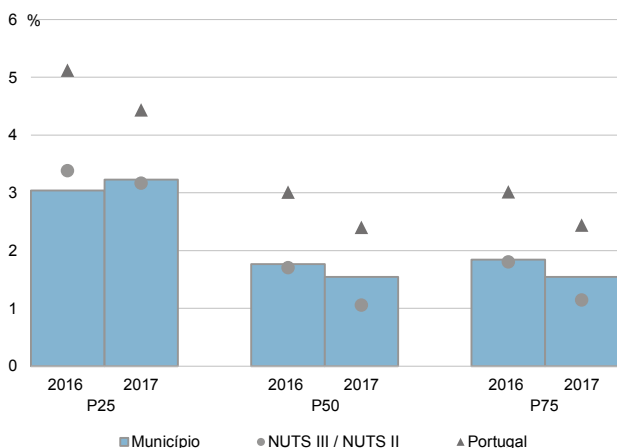
Percentis de rendimento bruto declarado e do rendimento bruto declarado deduzido do IRS liquidado por agregado fiscal, 2017



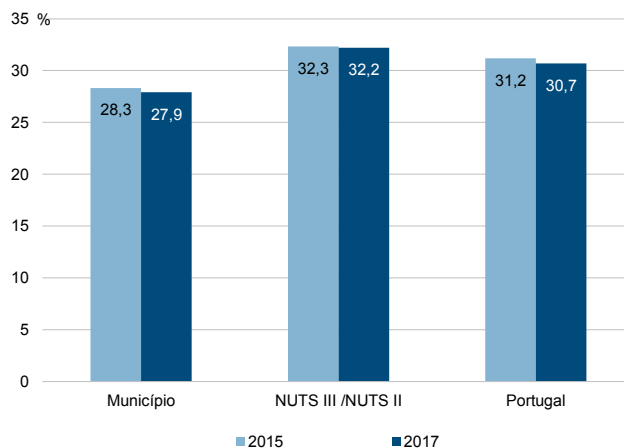
Rácios de desigualdade do rendimento bruto declarado e do rendimento bruto declarado deduzido do IRS liquidado por agregado fiscal, 2017



Taxa de variação anual dos percentis do rendimento bruto declarado deduzido do IRS liquidado por agregado fiscal, 2016-2017



Coefficiente de Gini do rendimento bruto declarado deduzido do IRS liquidado por agregado fiscal, 2015 e 2017



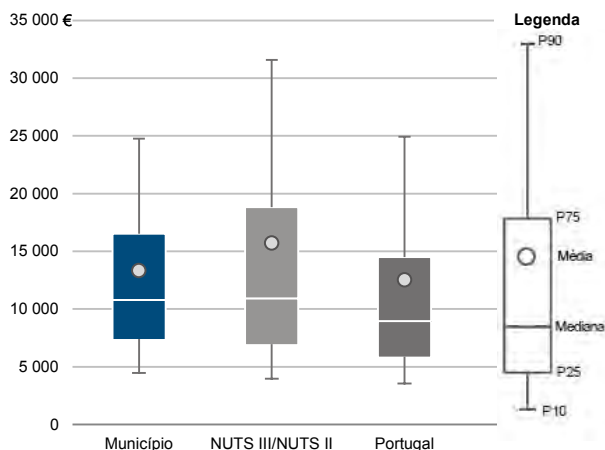
Município: **Vila Franca de Xira**

NUTS III / NUTS II: **A. M. Lisboa**

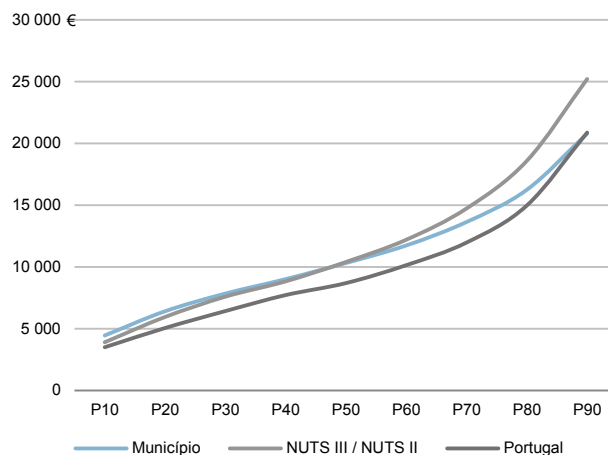
Informação do Município (2017)

Sujeitos Passivos - A e B (N°): 95 460 Rendimento bruto (milhares €): 1 272 056 Rendimento bruto deduzido do IRS liquidado (milhares €): 1 127 774

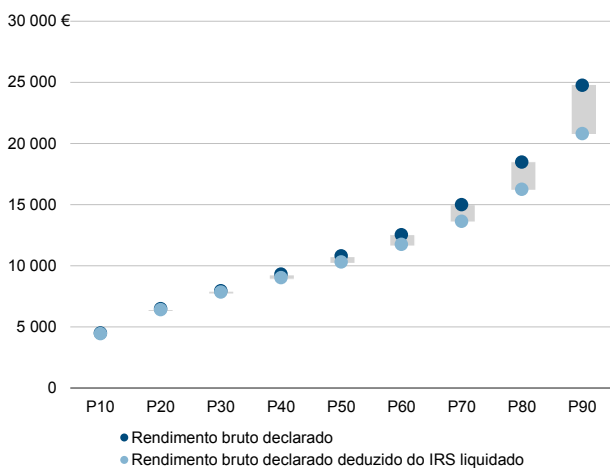
Média e percentis de rendimento bruto declarado por sujeito passivo, 2017



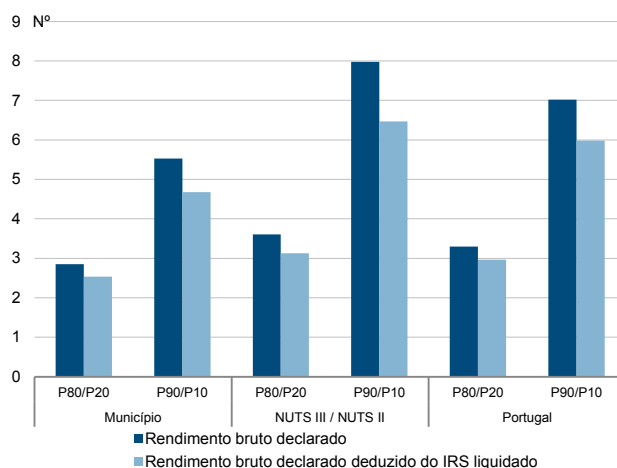
Percentis de rendimento bruto declarado deduzido do IRS liquidado por sujeito passivo, 2017



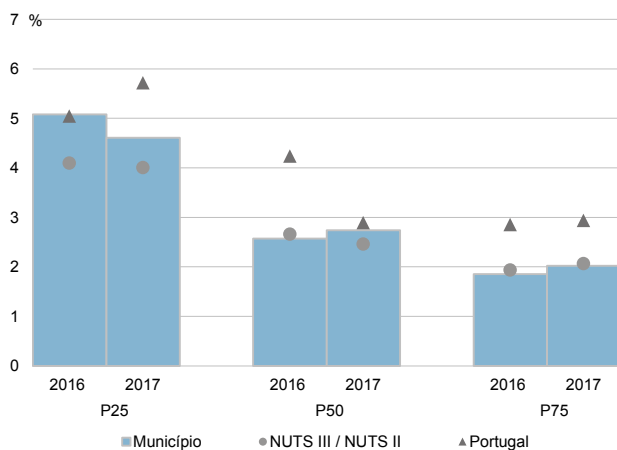
Percentis de rendimento bruto declarado e do rendimento bruto declarado deduzido do IRS liquidado por sujeito passivo, 2017



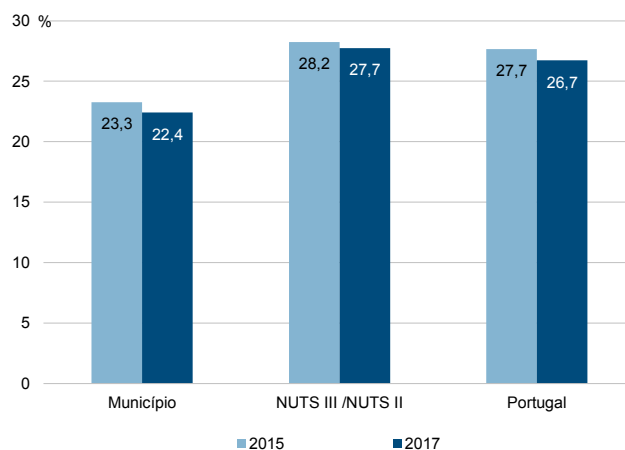
Rácios de desigualdade do rendimento bruto declarado e do rendimento bruto declarado deduzido do IRS liquidado por sujeito passivo, 2017



Taxa de variação anual dos percentis do rendimento bruto declarado deduzido do IRS liquidado por sujeito passivo, 2016-2017



Coefficiente de Gini do rendimento bruto declarado deduzido do IRS liquidado por sujeito passivo, 2015 e 2017



**Região do Alentejo**

**Divisão territorial da Região NUTS II do Alentejo: NUTS III e Municípios**





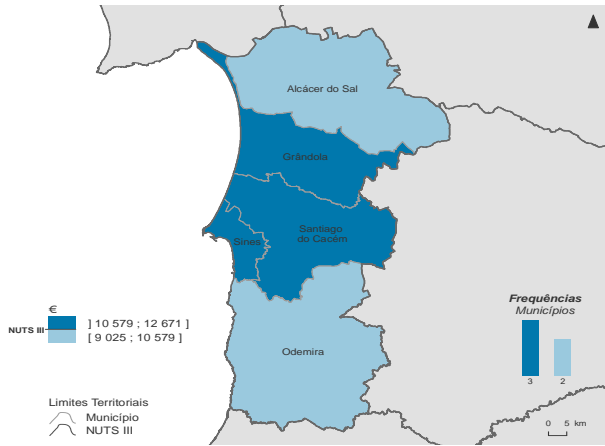
**NUTS III: Alentejo Litoral**

**NUTS II: Alentejo**

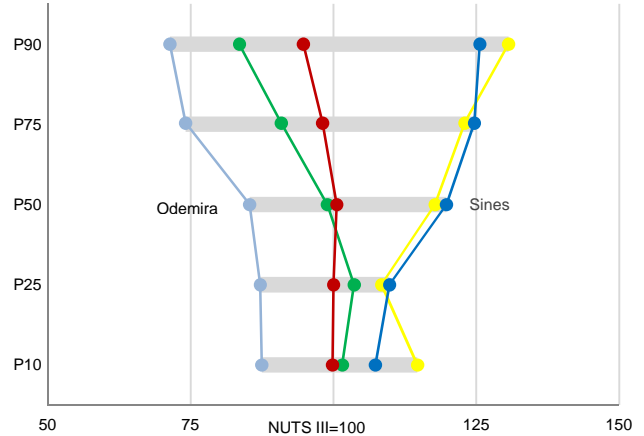
Informação da NUTS III (2017)

**Agregados Fiscais (Nº):** 48 228      **Rendimento bruto (milhares €):** 777 308      **Rendimento bruto deduzido do IRS liquidado (milhares €):** 690 976

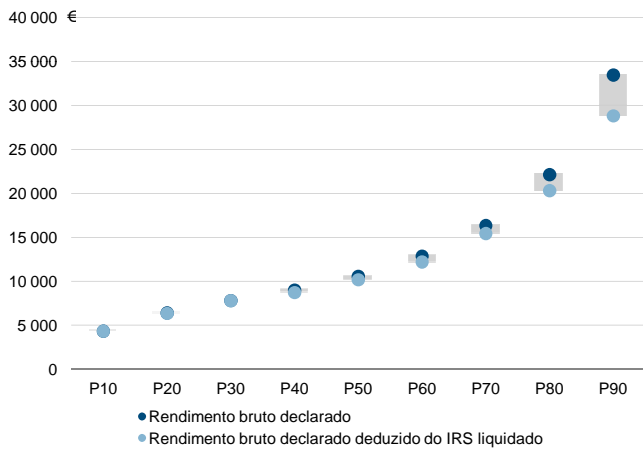
Rendimento bruto declarado mediano por agregado fiscal, 2017



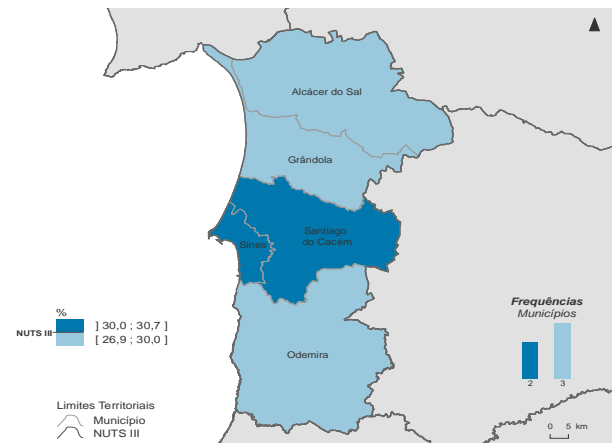
Percentis de rendimento bruto declarado por agregado fiscal (NUTS III=100) nos municípios, 2017



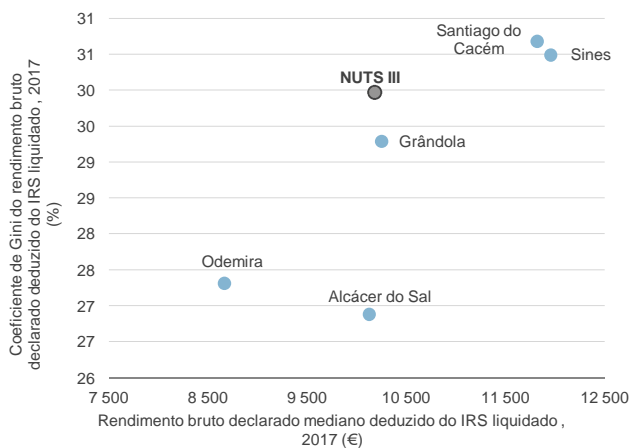
Percentis de rendimento bruto declarado e do rendimento bruto declarado deduzido do IRS liquidado por agregado fiscal, 2017



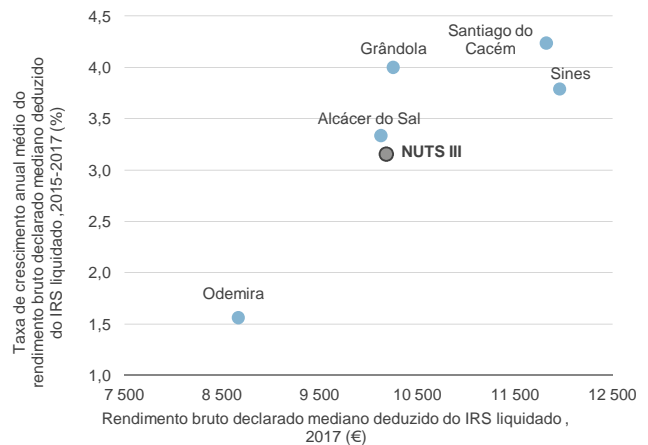
Coefficiente de Gini do rendimento bruto declarado deduzido do IRS liquidado por agregado fiscal, 2017



Mediana e Coeficiente de Gini do rendimento bruto declarado deduzido do IRS liquidado por agregado fiscal, 2017



Mediana e taxa de crescimento anual médio do rendimento bruto declarado deduzido do IRS liquidado por agregado fiscal, 2015-2017

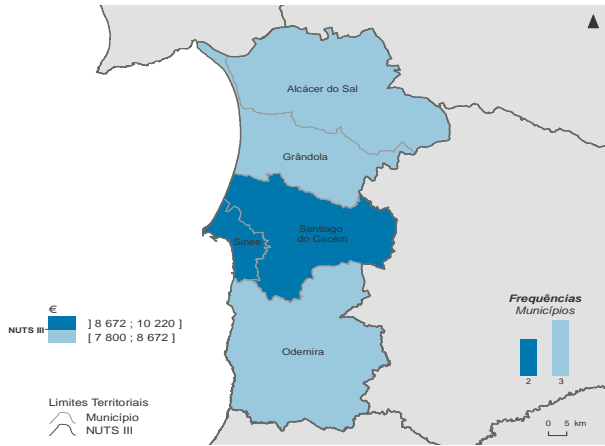


**NUTS III: Alentejo Litoral**

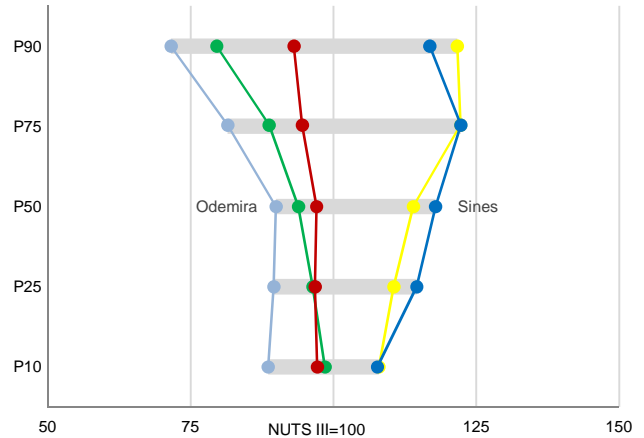
**NUTS II: Alentejo**

|  |        |                                       |         |   |         |
|--|--------|---------------------------------------|---------|---|---------|
| Informação da NUTS III (2017)          |        |                                       |         |   |         |
| <b>Sujeitos Passivos - A e B (Nº):</b> | 66 655 | <b>Rendimento bruto (milhares €):</b> | 777 308 | <b>Rendimento bruto deduzido do IRS liquidado (milhares €):</b> | 690 976 |

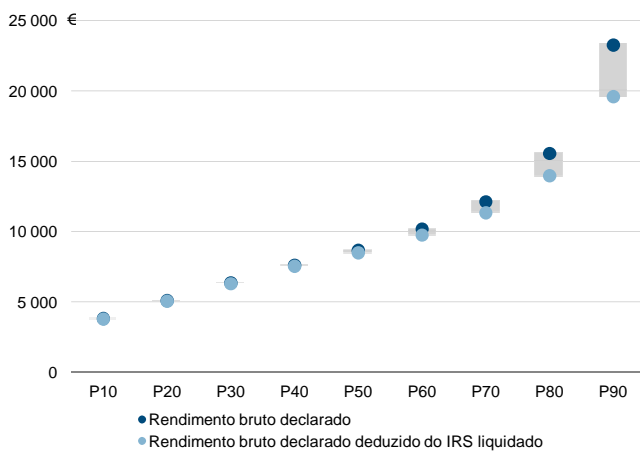
Rendimento bruto declarado mediano por sujeito passivo, 2017



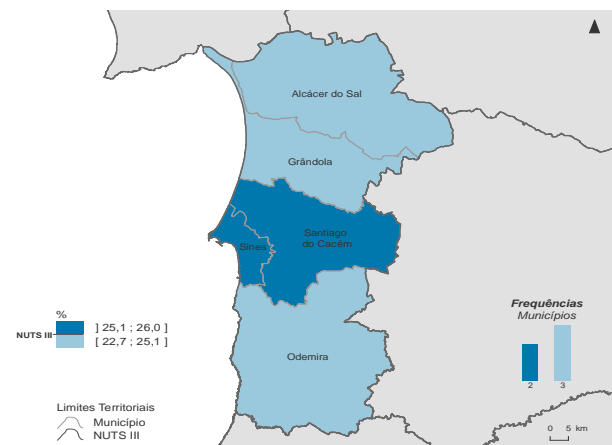
Percentis de rendimento bruto declarado por sujeito passivo (NUTS III=100) nos municípios, 2017



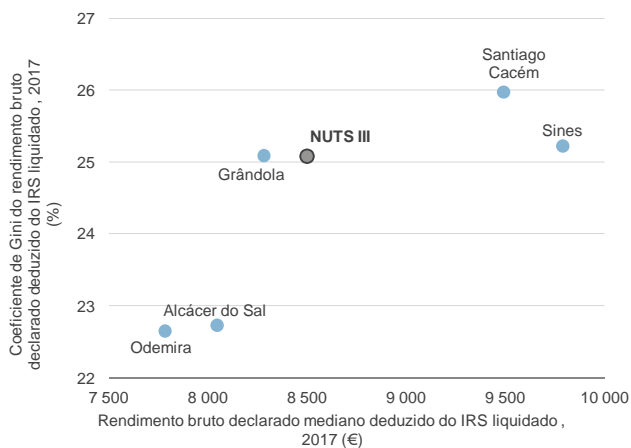
Percentis de rendimento bruto declarado e do rendimento bruto declarado deduzido do IRS liquidado por sujeito passivo, 2017



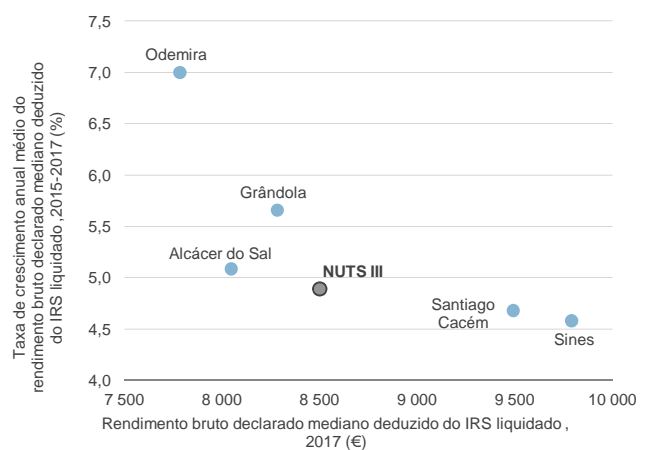
Coefficiente de Gini do rendimento bruto declarado deduzido do IRS liquidado por sujeito passivo, 2017



Mediana e Coeficiente de Gini do rendimento bruto declarado deduzido do IRS liquidado por sujeito passivo, 2017



Mediana e taxa de crescimento anual médio do rendimento bruto declarado deduzido do IRS liquidado por sujeito passivo, 2015-2017



Município: **Alcácer do Sal**

NUTS III: **Alentejo Litoral**

NUTS II: **Alentejo**

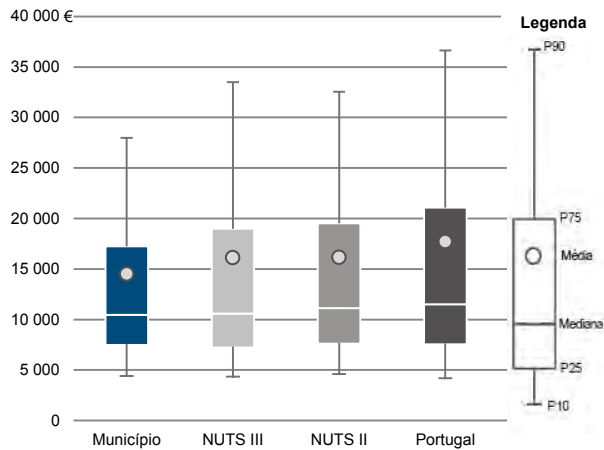
Informação do Município (2017)

Agregados Fiscais (Nº): 5 742

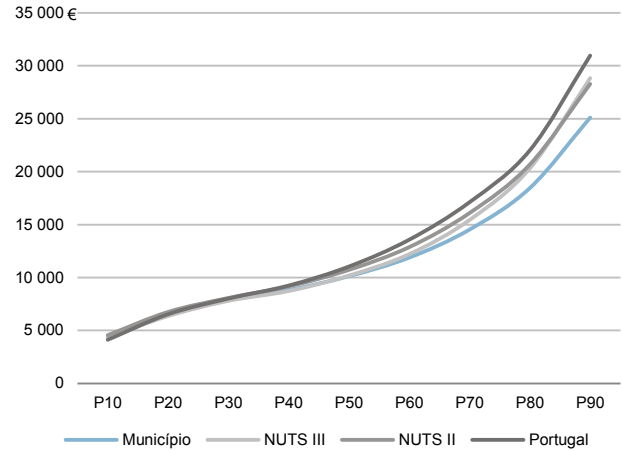
Rendimento bruto (milhares €): 83 222

Rendimento bruto deduzido do IRS liquidado (milhares €): 75 962

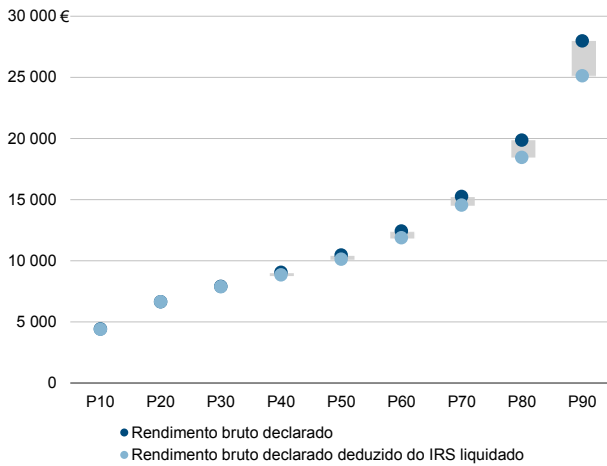
Média e percentis de rendimento bruto declarado por agregado fiscal, 2017



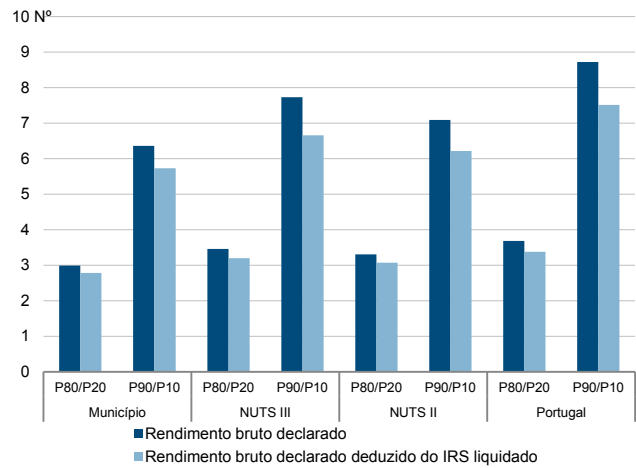
Percentis de rendimento bruto declarado deduzido do IRS liquidado por agregado fiscal, 2017



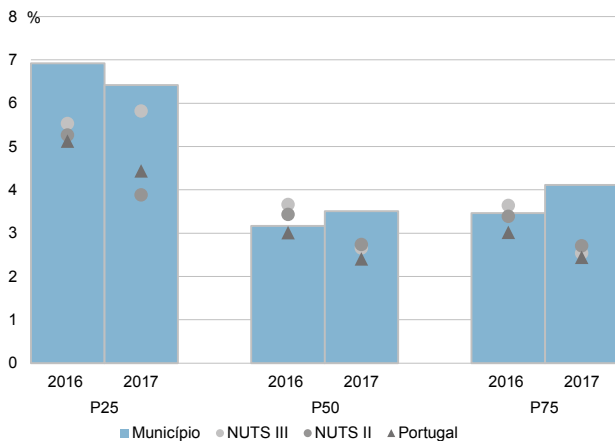
Percentis de rendimento bruto declarado e do rendimento bruto declarado deduzido do IRS liquidado por agregado fiscal, 2017



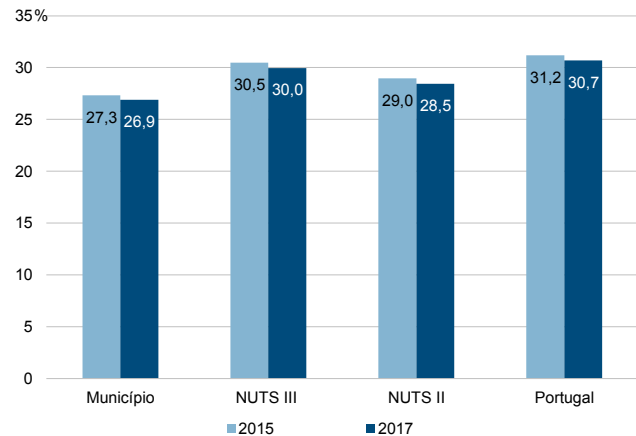
Rácios de desigualdade do rendimento bruto declarado e do rendimento bruto declarado deduzido do IRS liquidado por agregado fiscal, 2017



Taxa de variação anual dos percentis do rendimento bruto declarado deduzido do IRS liquidado por agregado fiscal, 2016-2017



Coefficiente de Gini do rendimento bruto declarado deduzido do IRS liquidado por agregado fiscal, 2015 e 2017



Município: **Alcácer do Sal**

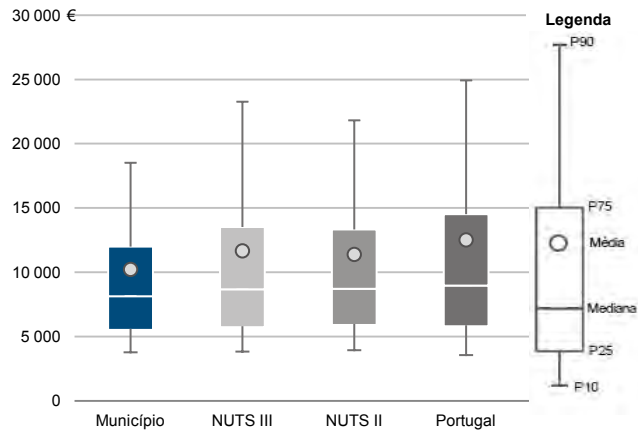
NUTS III: **Alentejo Litoral**

NUTS II: **Alentejo**

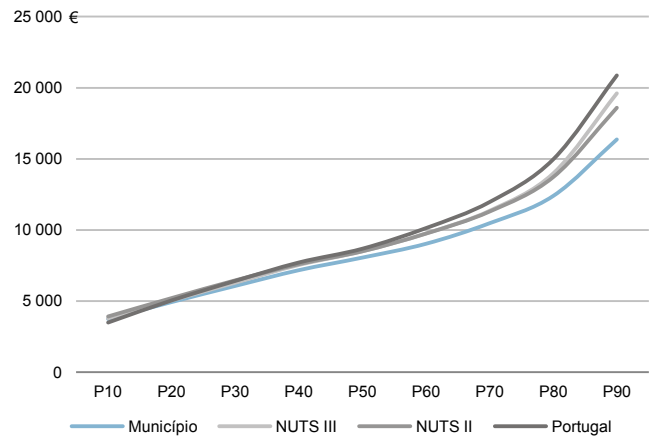
Informação do Município (2017)

Sujeitos Passivos - A e B (Nº): 8 144    Rendimento bruto (milhares €): 83 222    Rendimento bruto deduzido do IRS liquidado (milhares €): 75 962

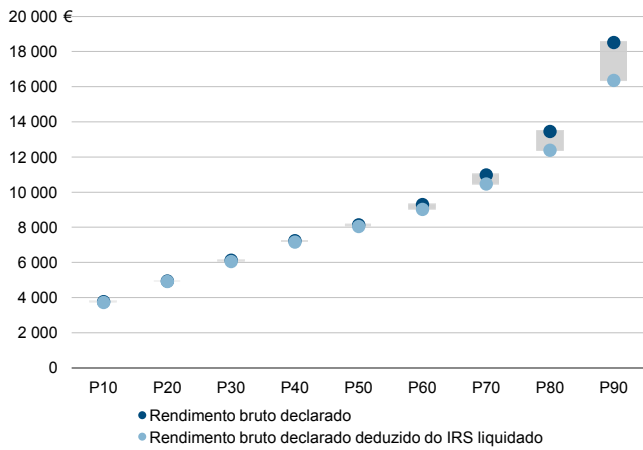
Média e percentis de rendimento bruto declarado por sujeito passivo, 2017



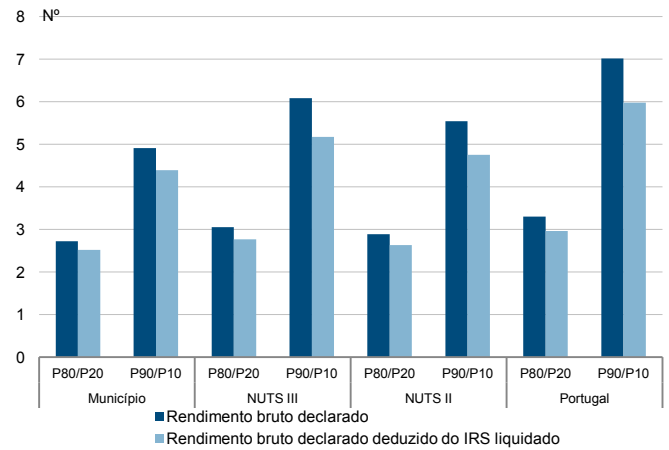
Percentis de rendimento bruto declarado deduzido do IRS liquidado por sujeito passivo, 2017



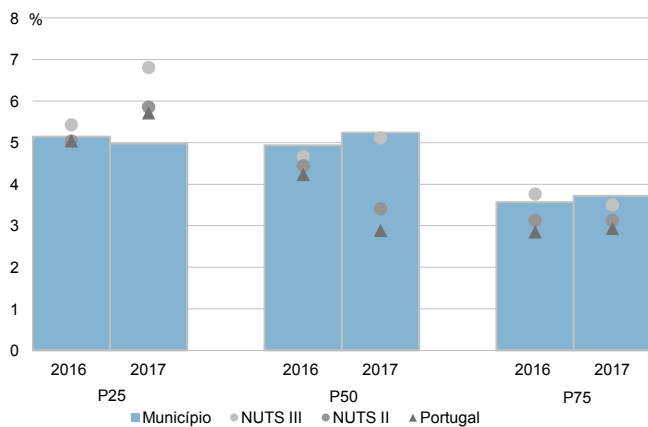
Percentis de rendimento bruto declarado e do rendimento bruto declarado deduzido do IRS liquidado por sujeito passivo, 2017



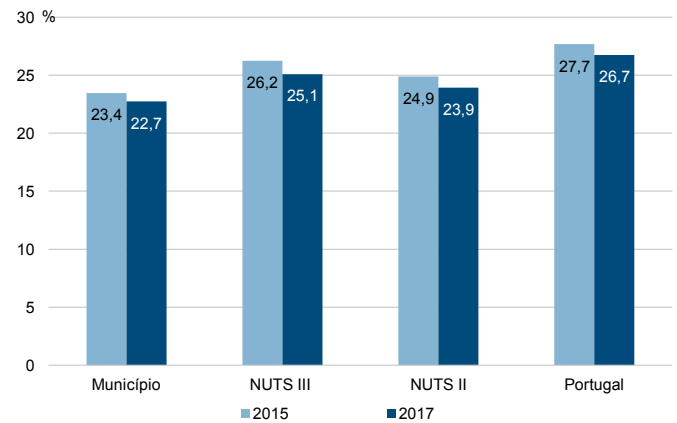
Rádios de desigualdade do rendimento bruto declarado e do rendimento bruto declarado deduzido do IRS liquidado por sujeito passivo, 2017



Taxa de variação anual dos percentis do rendimento bruto declarado deduzido do IRS liquidado por sujeito passivo, 2016-2017



Coefficiente de Gini do rendimento bruto declarado deduzido do IRS liquidado por sujeito passivo, 2015 e 2017



Município: **Grândola**

NUTS III: **Alentejo Litoral**

NUTS II: **Alentejo**

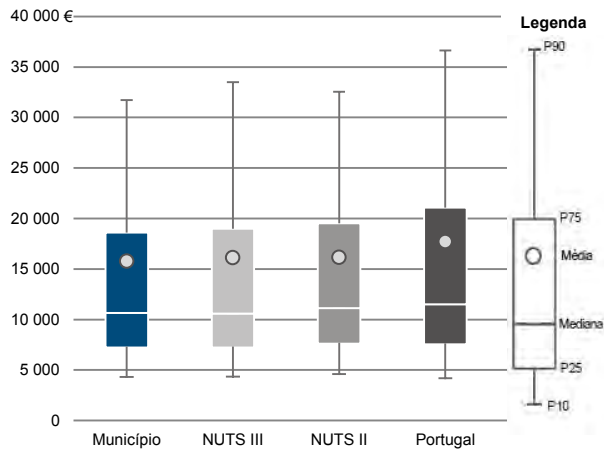
Informação do Município (2017)

Agregados Fiscais (N°): 6 405

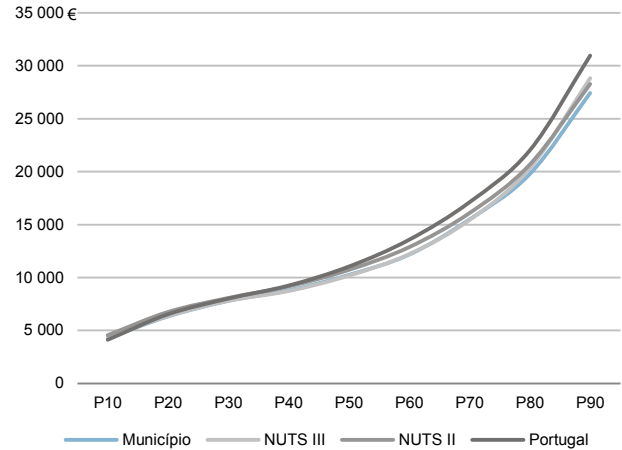
Rendimento bruto (milhares €): 101 090

Rendimento bruto deduzido do IRS liquidado (milhares €): 89 827

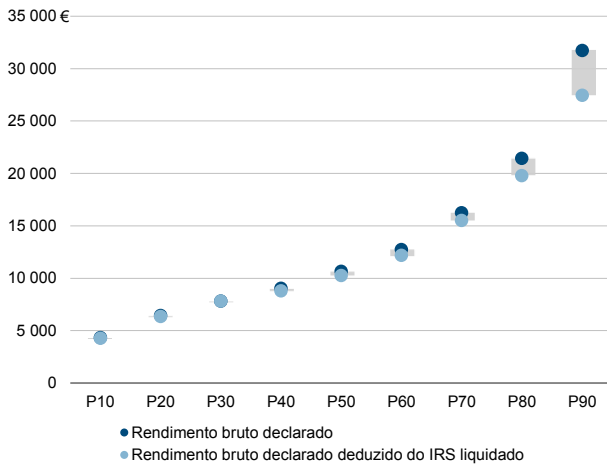
Média e percentis de rendimento bruto declarado por agregado fiscal, 2017



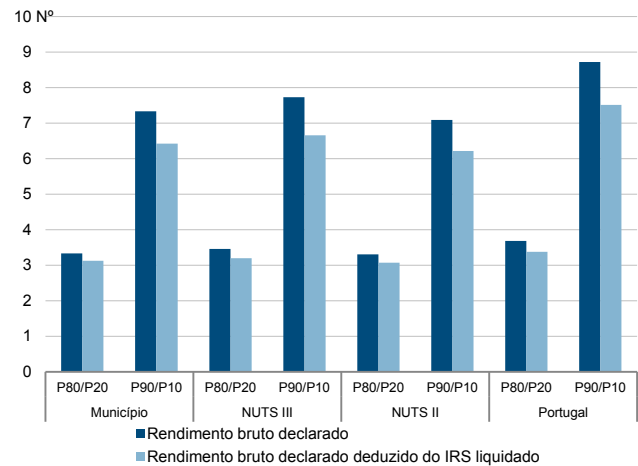
Percentis de rendimento bruto declarado deduzido do IRS liquidado por agregado fiscal, 2017



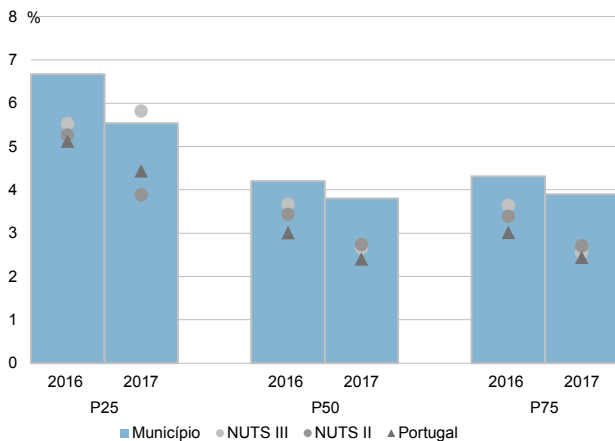
Percentis de rendimento bruto declarado e do rendimento bruto declarado deduzido do IRS liquidado por agregado fiscal, 2017



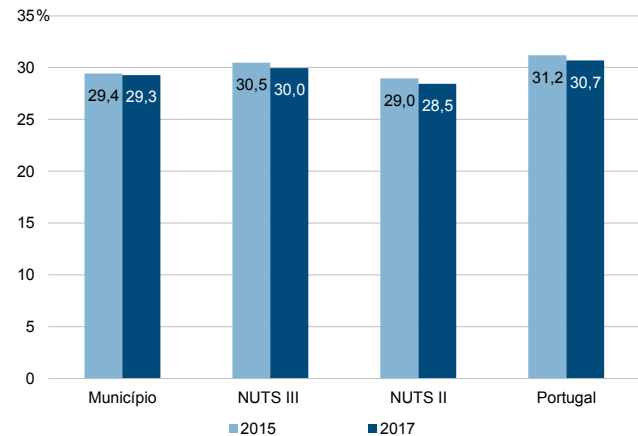
Rácios de desigualdade do rendimento bruto declarado e do rendimento bruto declarado deduzido do IRS liquidado por agregado fiscal, 2017



Taxa de variação anual dos percentis do rendimento bruto declarado deduzido do IRS liquidado por agregado fiscal, 2016-2017



Coefficiente de Gini do rendimento bruto declarado deduzido do IRS liquidado por agregado fiscal, 2015 e 2017



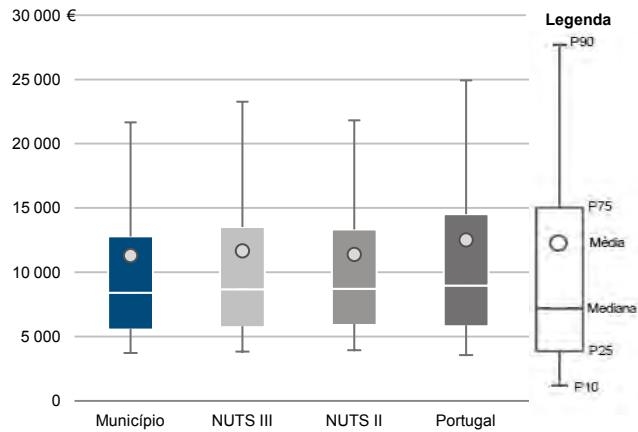
Município: **Grândola**

NUTS III: **Alentejo Litoral**

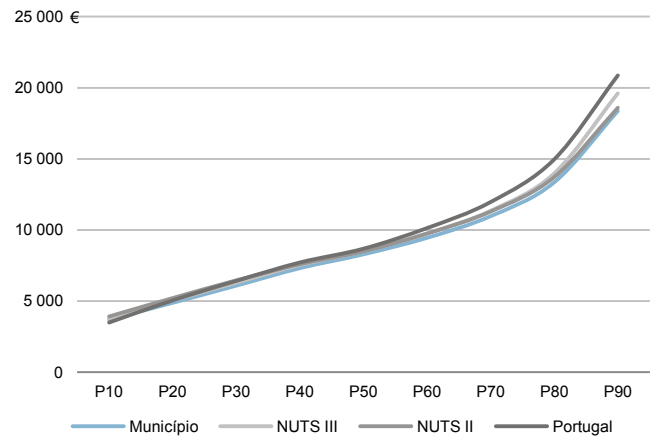
NUTS II: **Alentejo**

|                                 |       |  |         |
|---------------------------------|-------|--|---------|
| Informação do Município (2017)  |       |  |         |
| Sujeitos Passivos - A e B (Nº): | 8 947 | Rendimento bruto (milhares €):                           | 101 090 |
|                                 |       | Rendimento bruto deduzido do IRS liquidado (milhares €): | 89 827  |

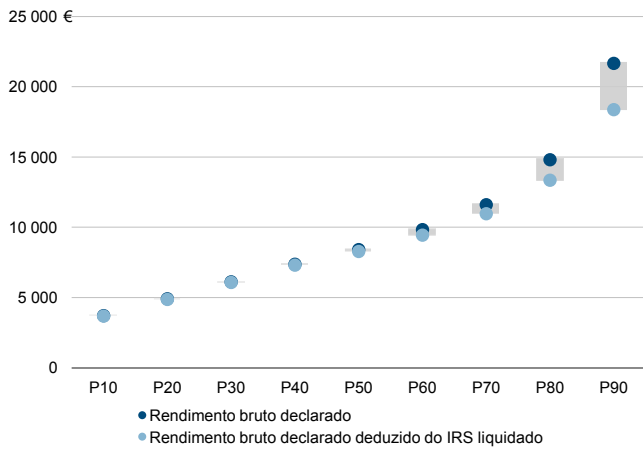
Média e percentis de rendimento bruto declarado por sujeito passivo, 2017



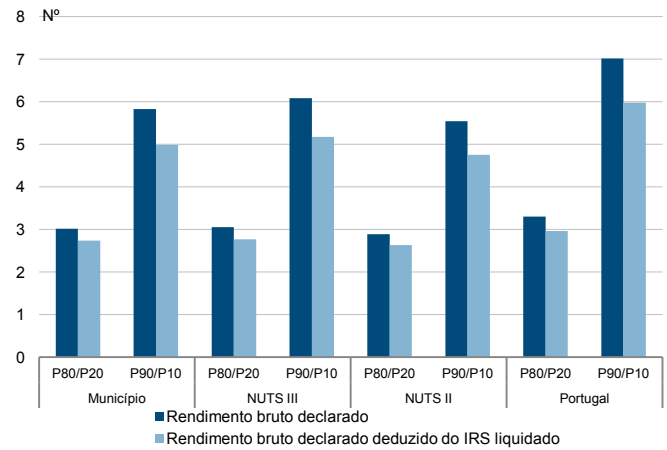
Percentis de rendimento bruto declarado deduzido do IRS liquidado por sujeito passivo, 2017



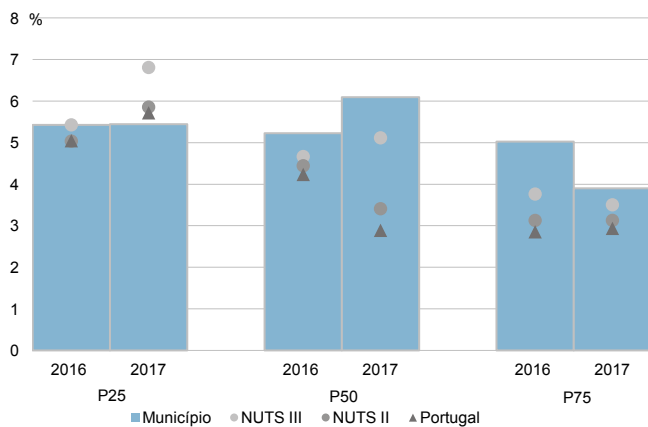
Percentis de rendimento bruto declarado e do rendimento bruto declarado deduzido do IRS liquidado por sujeito passivo, 2017



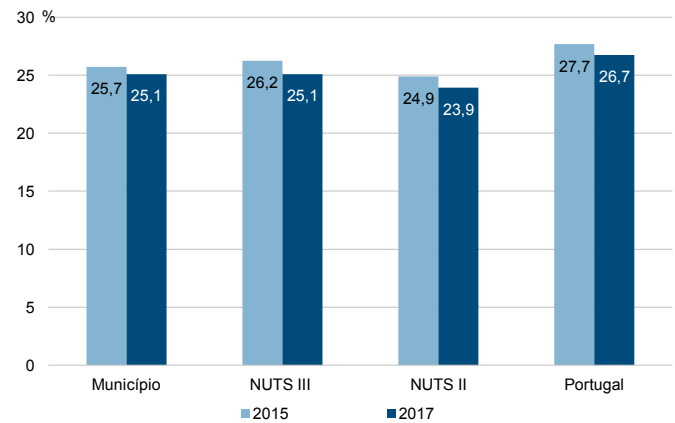
Rádios de desigualdade do rendimento bruto declarado e do rendimento bruto declarado deduzido do IRS liquidado por sujeito passivo, 2017



Taxa de variação anual dos percentis do rendimento bruto declarado deduzido do IRS liquidado por sujeito passivo, 2016-2017



Coefficiente de Gini do rendimento bruto declarado deduzido do IRS liquidado por sujeito passivo, 2015 e 2017



Município: **Odemira**

NUTS III: **Alentejo Litoral**

NUTS II: **Alentejo**

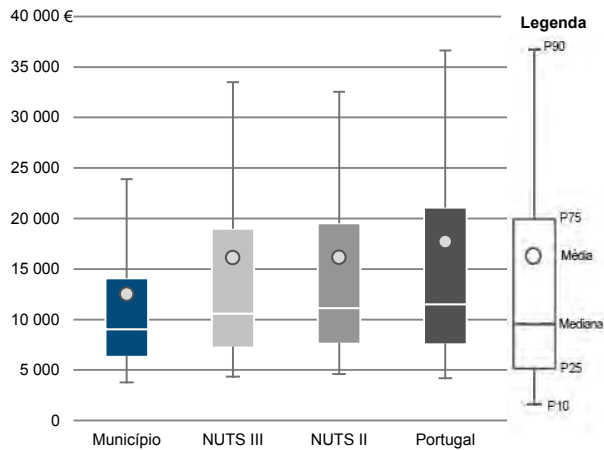
Informação do Município (2017)

Agregados Fiscais (N°): 14 969

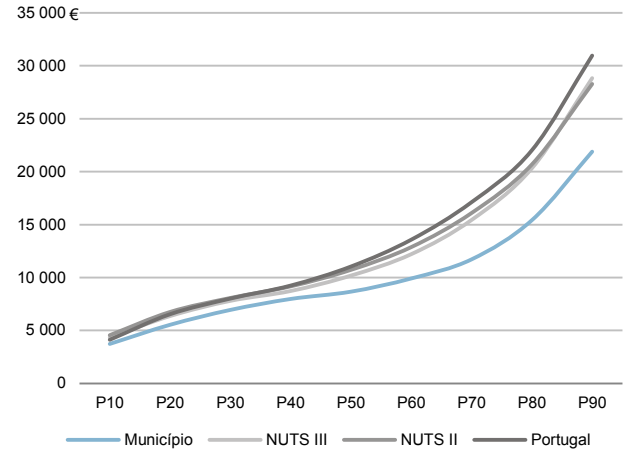
Rendimento bruto (milhares €): 187 105

Rendimento bruto deduzido do IRS liquidado (milhares €): 171 603

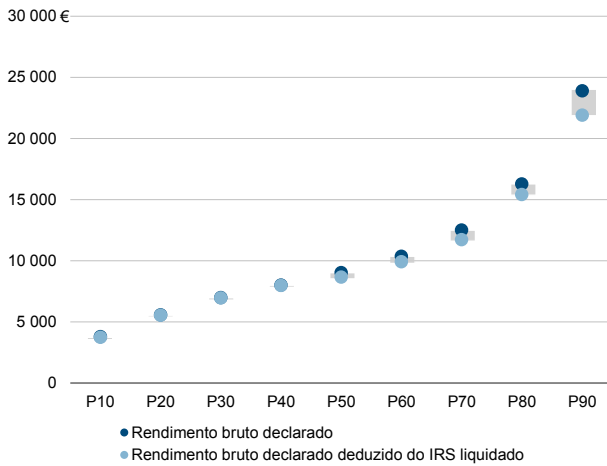
Média e percentis de rendimento bruto declarado por agregado fiscal, 2017



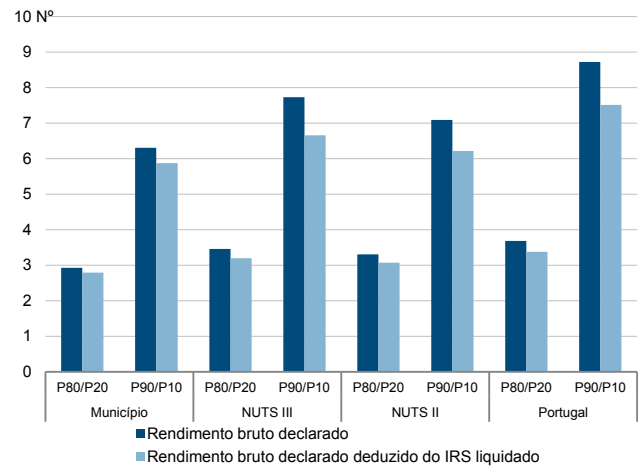
Percentis de rendimento bruto declarado deduzido do IRS liquidado por agregado fiscal, 2017



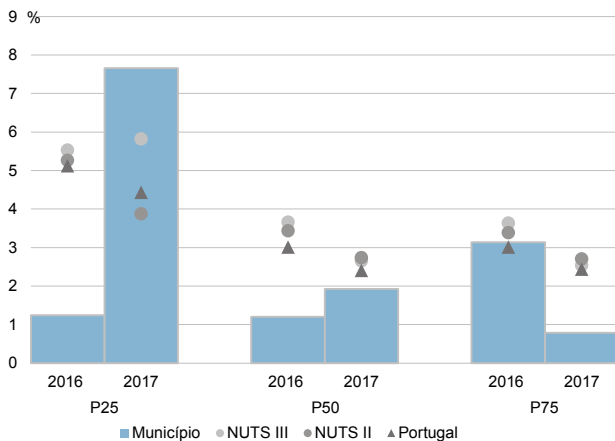
Percentis de rendimento bruto declarado e do rendimento bruto declarado deduzido do IRS liquidado por agregado fiscal, 2017



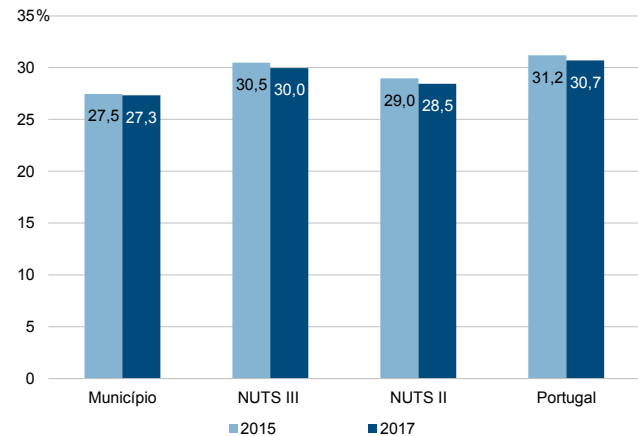
Rácios de desigualdade do rendimento bruto declarado e do rendimento bruto declarado deduzido do IRS liquidado por agregado fiscal, 2017



Taxa de variação anual dos percentis do rendimento bruto declarado deduzido do IRS liquidado por agregado fiscal, 2016-2017



Coefficiente de Gini do rendimento bruto declarado deduzido do IRS liquidado por agregado fiscal, 2015 e 2017



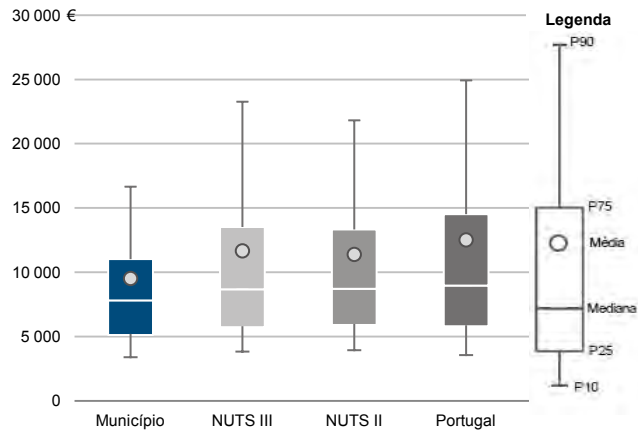
Município: **Odemira**

NUTS III: **Alentejo Litoral**

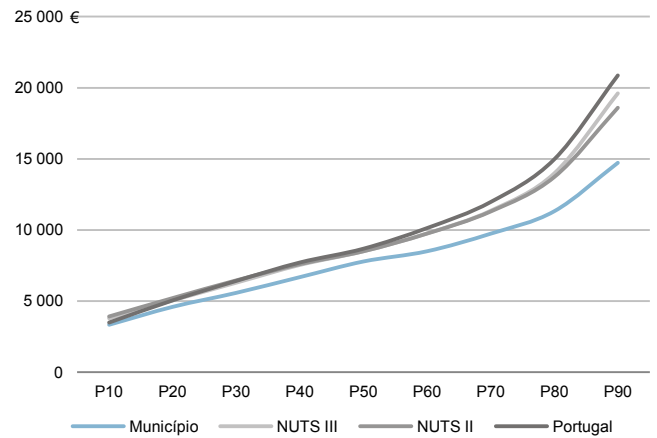
NUTS II: **Alentejo**

|                                 |        |  |         |
|---------------------------------|--------|--|---------|
| Informação do Município (2017)  |        |  |         |
| Sujeitos Passivos - A e B (Nº): | 19 668 | Rendimento bruto (milhares €):                           | 187 105 |
|                                 |        | Rendimento bruto deduzido do IRS liquidado (milhares €): | 171 603 |

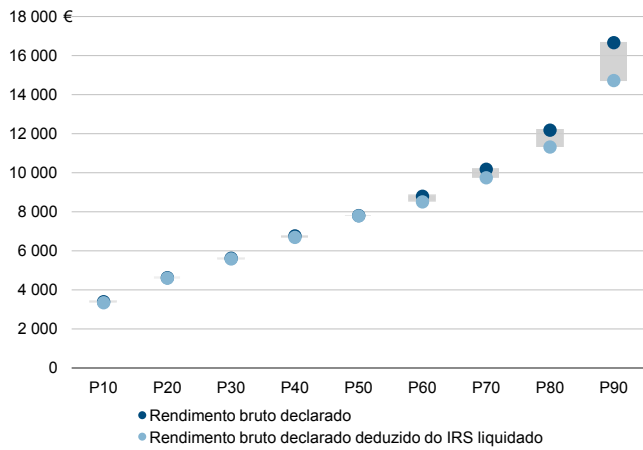
Média e percentis de rendimento bruto declarado por sujeito passivo, 2017



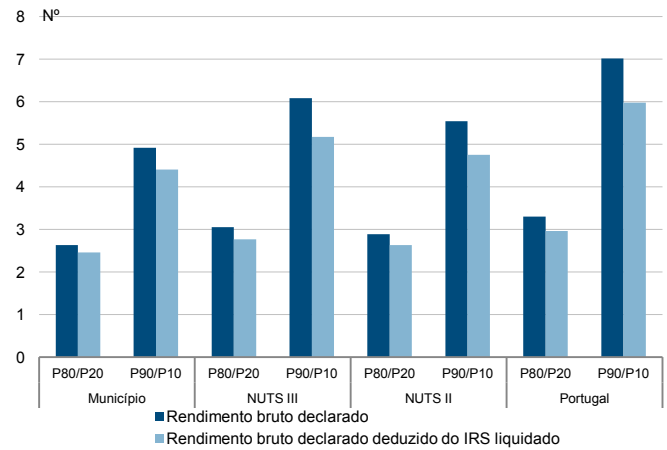
Percentis de rendimento bruto declarado deduzido do IRS liquidado por sujeito passivo, 2017



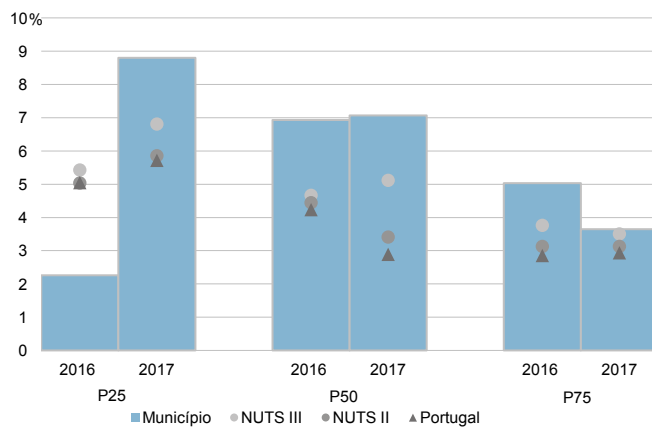
Percentis de rendimento bruto declarado e do rendimento bruto declarado deduzido do IRS liquidado por sujeito passivo, 2017



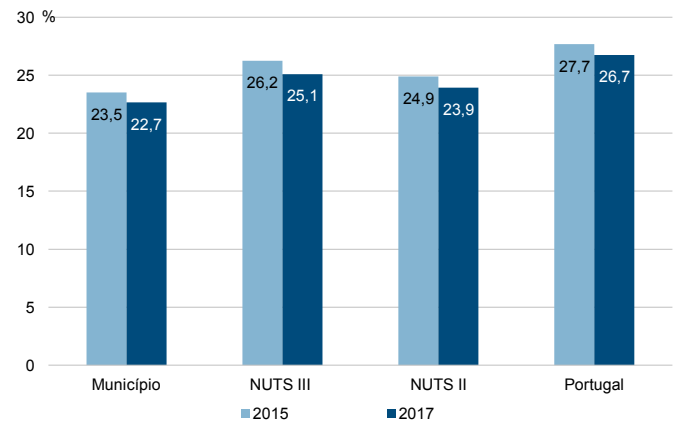
Rádios de desigualdade do rendimento bruto declarado e do rendimento bruto declarado deduzido do IRS liquidado por sujeito passivo, 2017



Taxa de variação anual dos percentis do rendimento bruto declarado deduzido do IRS liquidado por sujeito passivo, 2016-2017



Coefficiente de Gini do rendimento bruto declarado deduzido do IRS liquidado por sujeito passivo, 2015 e 2017





Município: **Santiago do Cacém**

NUTS III: **Alentejo Litoral**

NUTS II: **Alentejo**

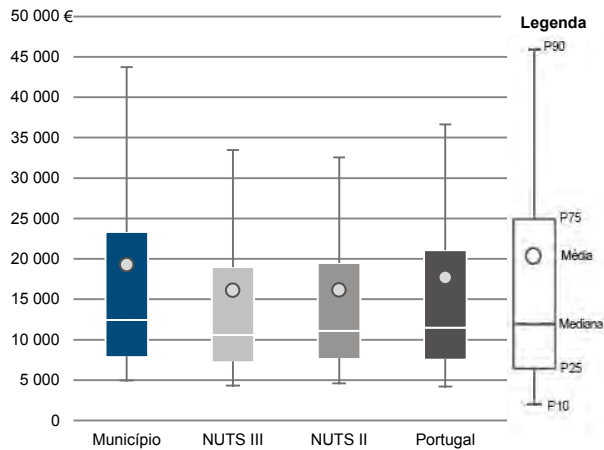
Informação do Município (2017)

Agregados Fiscais (N°): 13 843

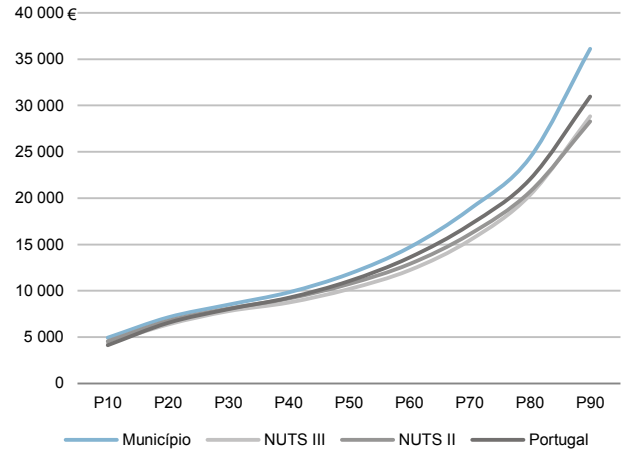
Rendimento bruto (milhares €): 267 012

Rendimento bruto deduzido do IRS liquidado (milhares €): 232 448

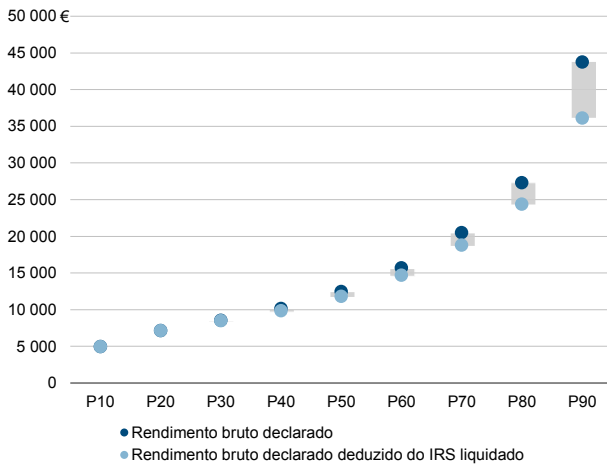
Média e percentis de rendimento bruto declarado por agregado fiscal, 2017



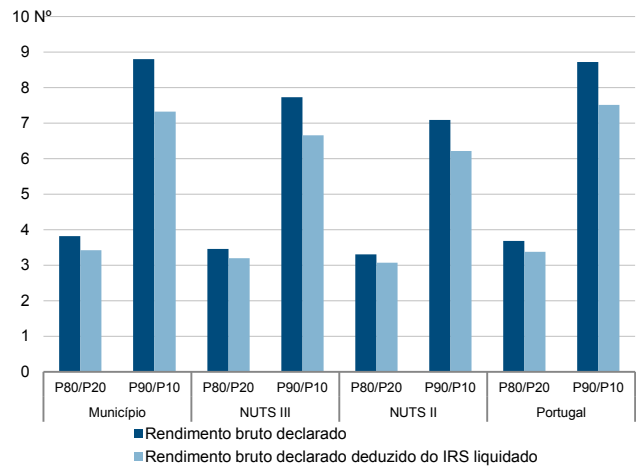
Percentis de rendimento bruto declarado deduzido do IRS liquidado por agregado fiscal, 2017



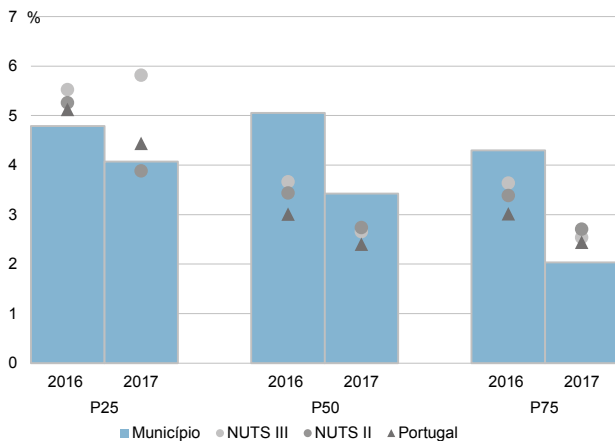
Percentis de rendimento bruto declarado e do rendimento bruto declarado deduzido do IRS liquidado por agregado fiscal, 2017



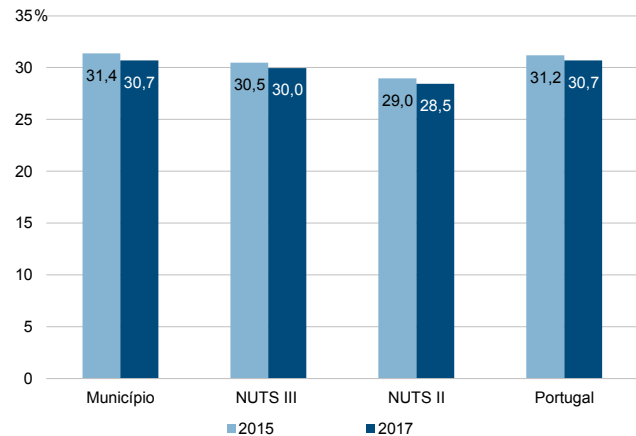
Rácios de desigualdade do rendimento bruto declarado e do rendimento bruto declarado deduzido do IRS liquidado por agregado fiscal, 2017



Taxa de variação anual dos percentis do rendimento bruto declarado deduzido do IRS liquidado por agregado fiscal, 2016-2017



Coefficiente de Gini do rendimento bruto declarado deduzido do IRS liquidado por agregado fiscal, 2015 e 2017



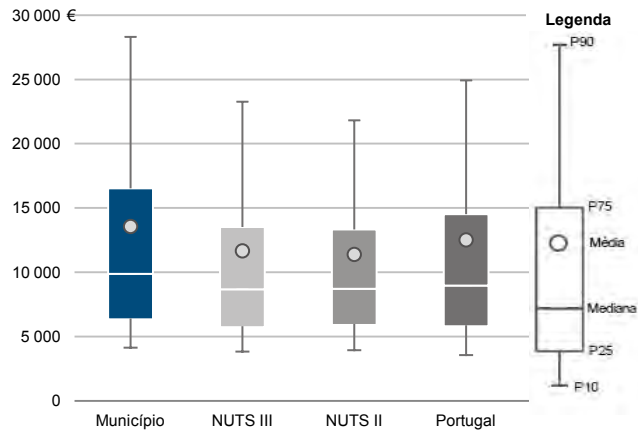
Município: **Santiago do Cacém**

NUTS III: **Alentejo Litoral**

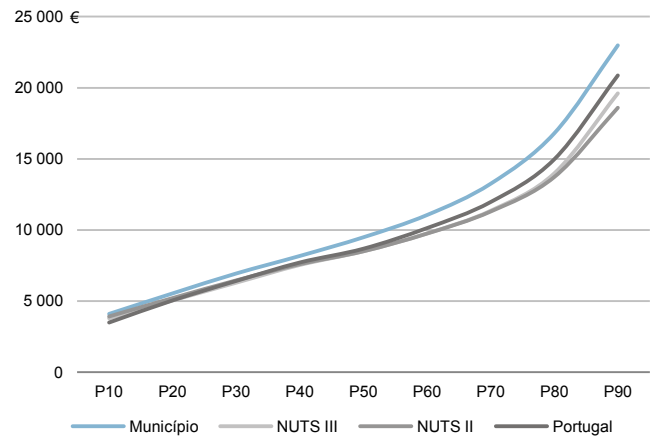
NUTS II: **Alentejo**

|                                 |        |  |         |
|---------------------------------|--------|--|---------|
| Informação do Município (2017)  |        |  |         |
| Sujeitos Passivos - A e B (Nº): | 19 689 | Rendimento bruto (milhares €):                           | 267 012 |
|                                 |        | Rendimento bruto deduzido do IRS liquidado (milhares €): | 232 448 |

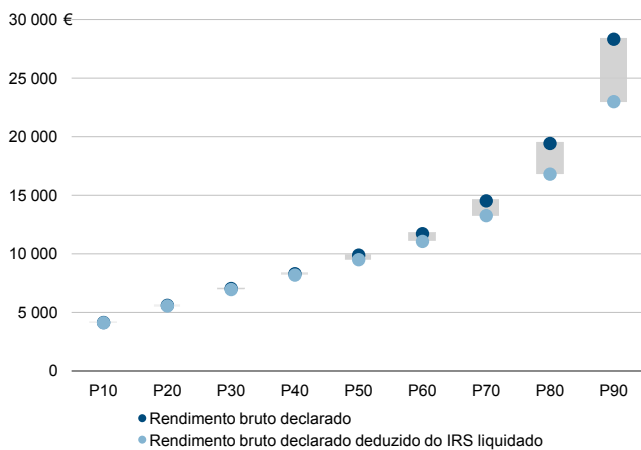
Média e percentis de rendimento bruto declarado por sujeito passivo, 2017



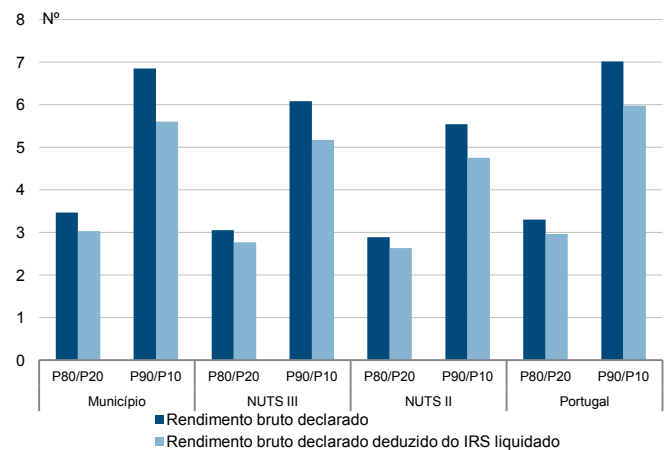
Percentis de rendimento bruto declarado deduzido do IRS liquidado por sujeito passivo, 2017



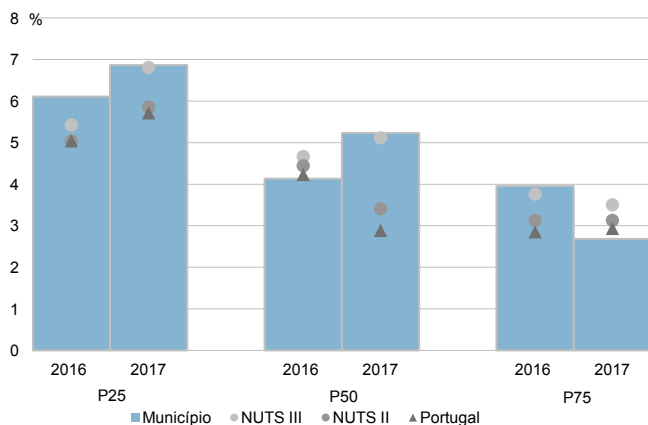
Percentis de rendimento bruto declarado e do rendimento bruto declarado deduzido do IRS liquidado por sujeito passivo, 2017



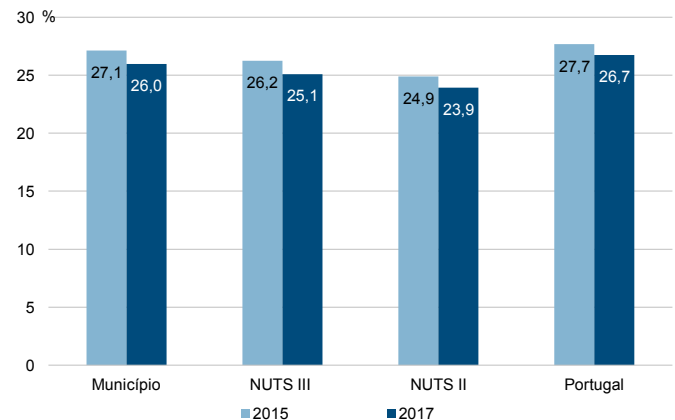
Rádios de desigualdade do rendimento bruto declarado e do rendimento bruto declarado deduzido do IRS liquidado por sujeito passivo, 2017



Taxa de variação anual dos percentis do rendimento bruto declarado deduzido do IRS liquidado por sujeito passivo, 2016-2017



Coefficiente de Gini do rendimento bruto declarado deduzido do IRS liquidado por sujeito passivo, 2015 e 2017



Município: **Sines**

NUTS III: **Alentejo Litoral**

NUTS II: **Alentejo**

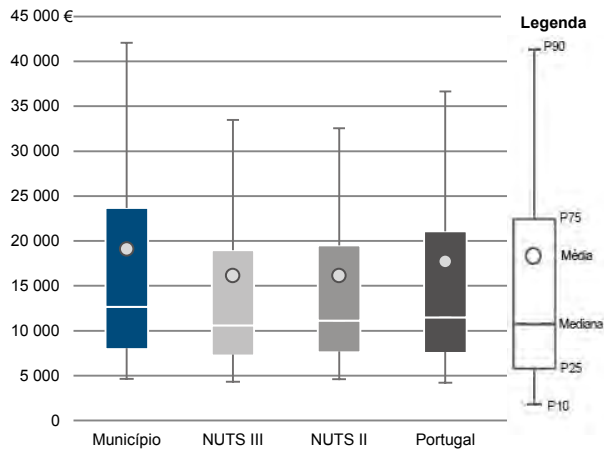
Informação do Município (2017)

Agregados Fiscais (Nº): 7 269

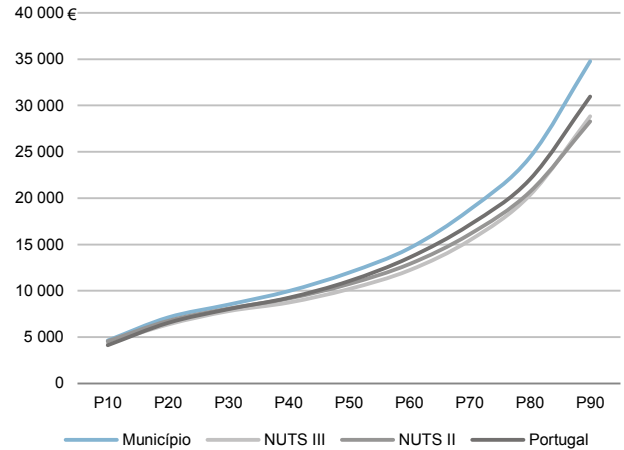
Rendimento bruto (milhares €): 138 879

Rendimento bruto deduzido do IRS liquidado (milhares €): 121 137

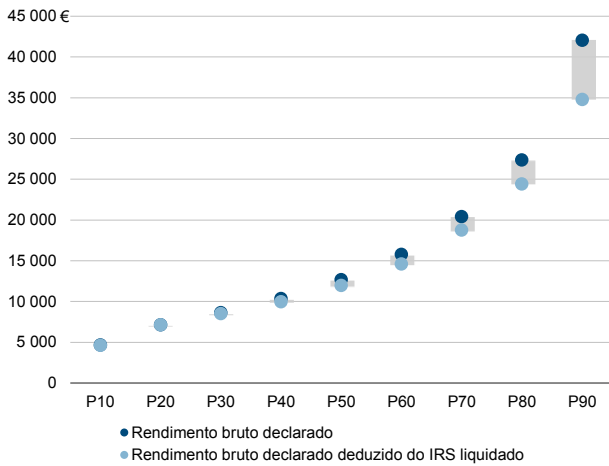
Média e percentis de rendimento bruto declarado por agregado fiscal, 2017



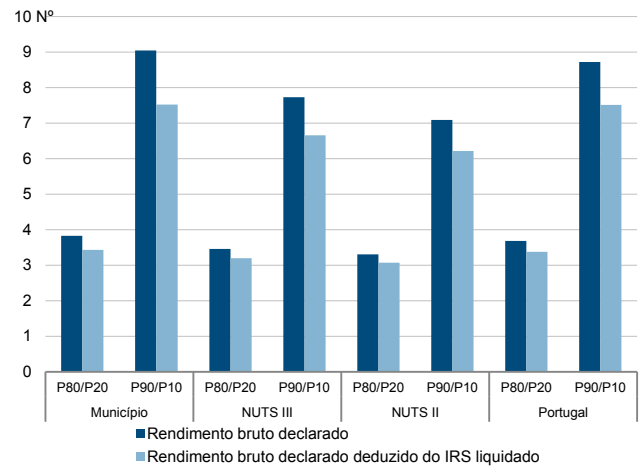
Percentis de rendimento bruto declarado deduzido do IRS liquidado por agregado fiscal, 2017



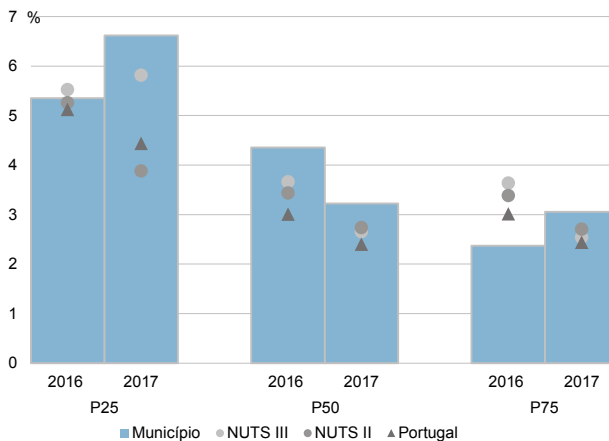
Percentis de rendimento bruto declarado e do rendimento bruto declarado deduzido do IRS liquidado por agregado fiscal, 2017



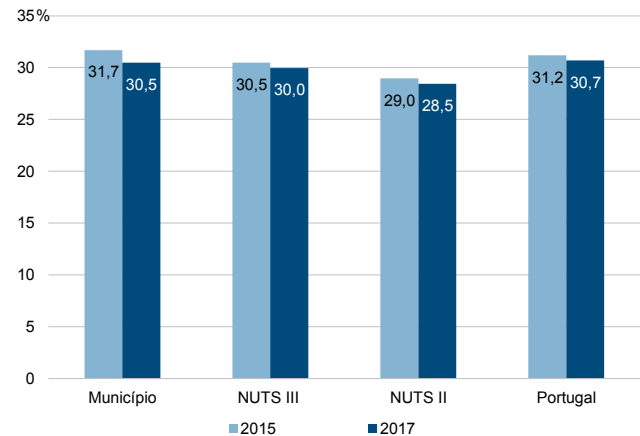
Rácios de desigualdade do rendimento bruto declarado e do rendimento bruto declarado deduzido do IRS liquidado por agregado fiscal, 2017



Taxa de variação anual dos percentis do rendimento bruto declarado deduzido do IRS liquidado por agregado fiscal, 2016-2017



Coefficiente de Gini do rendimento bruto declarado deduzido do IRS liquidado por agregado fiscal, 2015 e 2017



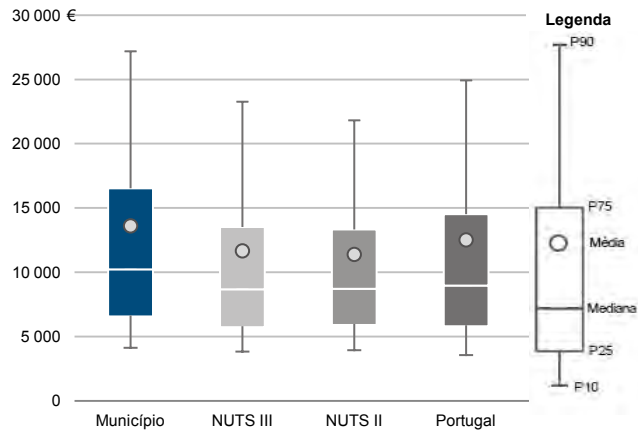
Município: **Sines**

NUTS III: **Alentejo Litoral**

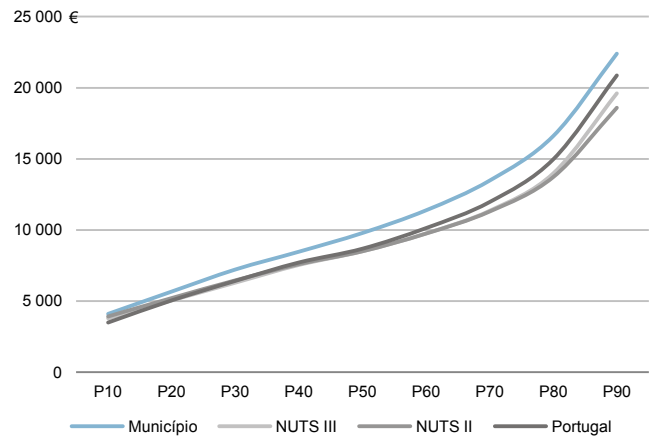
NUTS II: **Alentejo**

|                                 |        |  |         |
|---------------------------------|--------|--|---------|
| Informação do Município (2017)  |        |  |         |
| Sujeitos Passivos - A e B (Nº): | 10 207 | Rendimento bruto (milhares €):                           | 138 879 |
|                                 |        | Rendimento bruto deduzido do IRS liquidado (milhares €): | 121 137 |

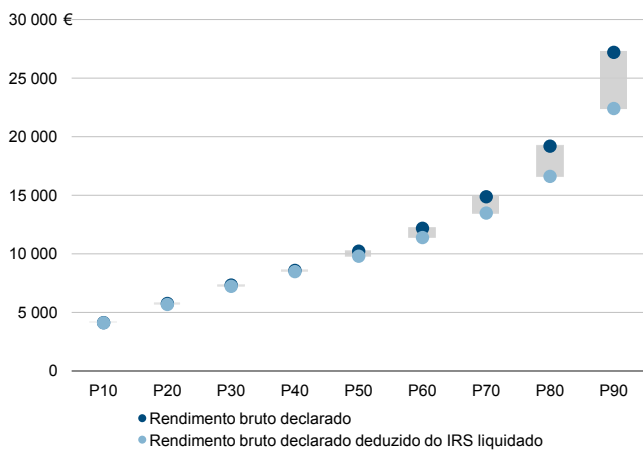
Média e percentis de rendimento bruto declarado por sujeito passivo, 2017



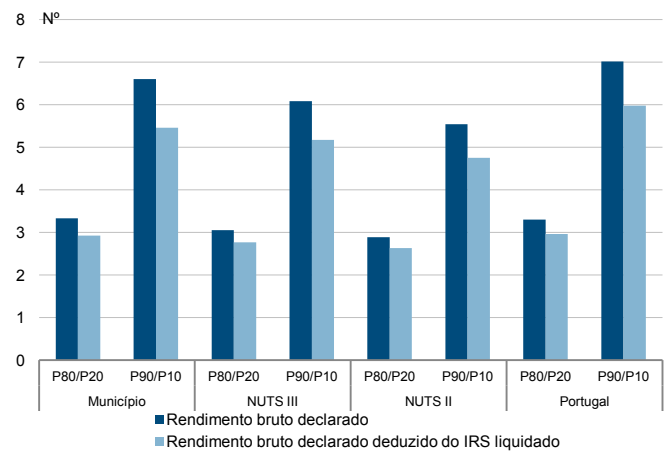
Percentis de rendimento bruto declarado deduzido do IRS liquidado por sujeito passivo, 2017



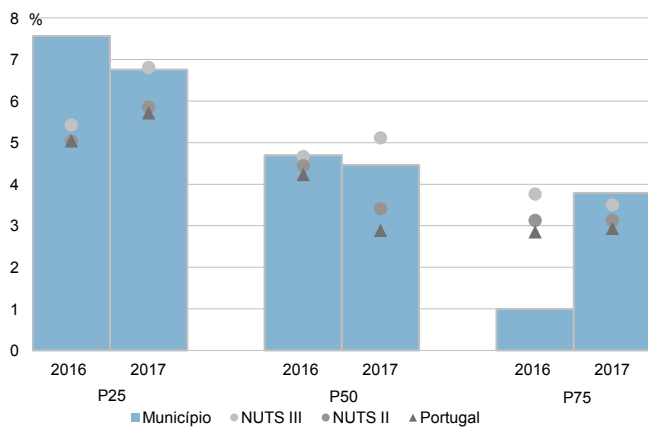
Percentis de rendimento bruto declarado e do rendimento bruto declarado deduzido do IRS liquidado por sujeito passivo, 2017



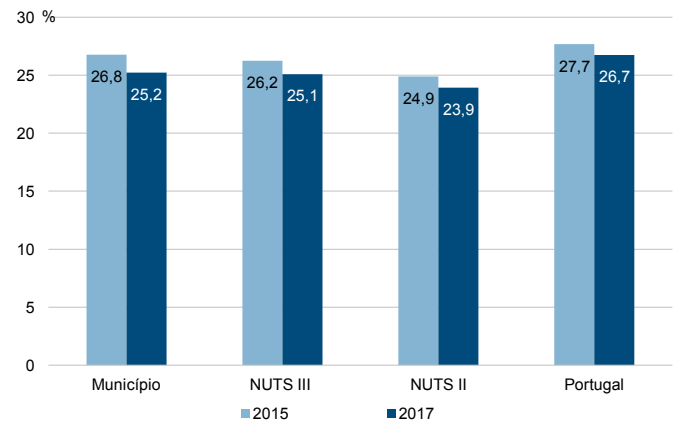
Rádios de desigualdade do rendimento bruto declarado e do rendimento bruto declarado deduzido do IRS liquidado por sujeito passivo, 2017



Taxa de variação anual dos percentis do rendimento bruto declarado deduzido do IRS liquidado por sujeito passivo, 2016-2017



Coefficiente de Gini do rendimento bruto declarado deduzido do IRS liquidado por sujeito passivo, 2015 e 2017

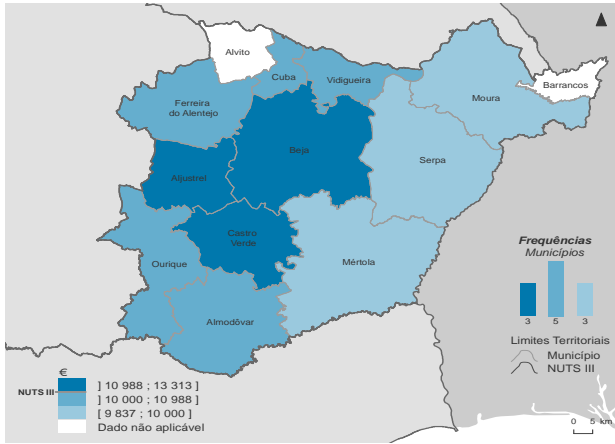


**NUTS III: Baixo Alentejo**

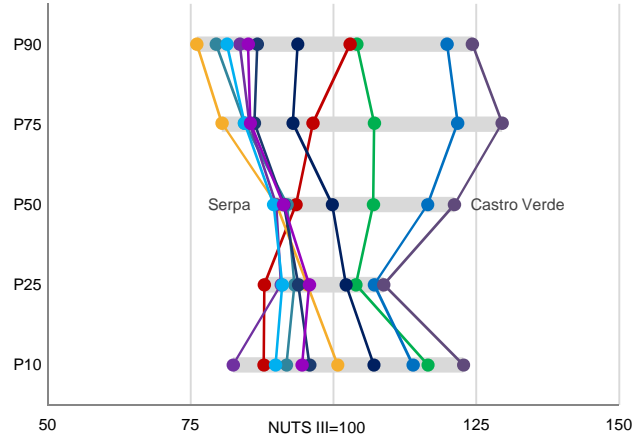
**NUTS II: Alentejo**

|                                |        |   |         |
|--------------------------------|--------|---|---------|
| Informação da NUTS III (2017)  |        |   |         |
| <b>Agregados Fiscais (Nº):</b> | 55 254 | <b>Rendimento bruto (milhares €):</b>                           | 892 401 |
|                                |        | <b>Rendimento bruto deduzido do IRS liquidado (milhares €):</b> | 797 714 |

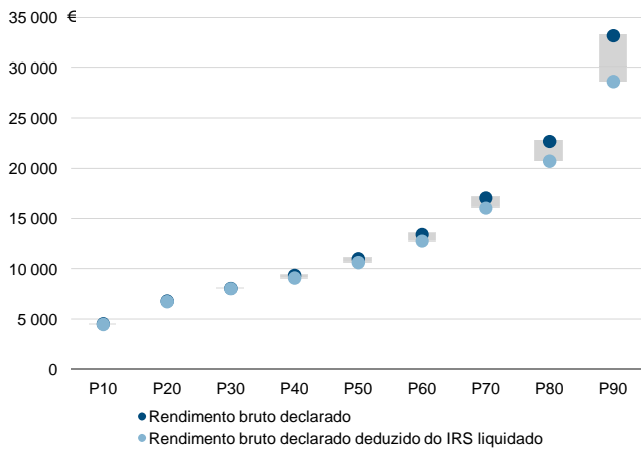
Rendimento bruto declarado mediano por agregado fiscal, 2017



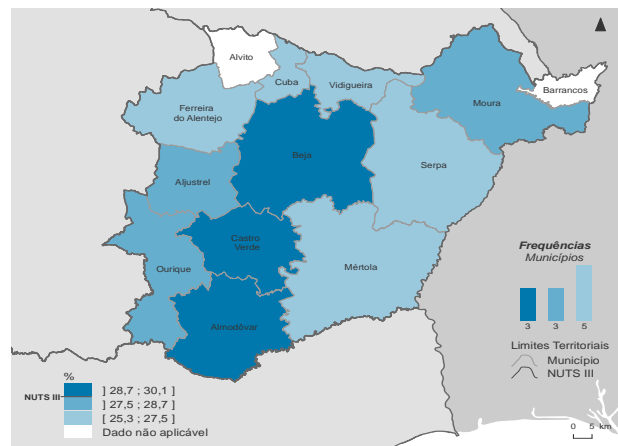
Percentis de rendimento bruto declarado por agregado fiscal (NUTS III=100) nos municípios, 2017



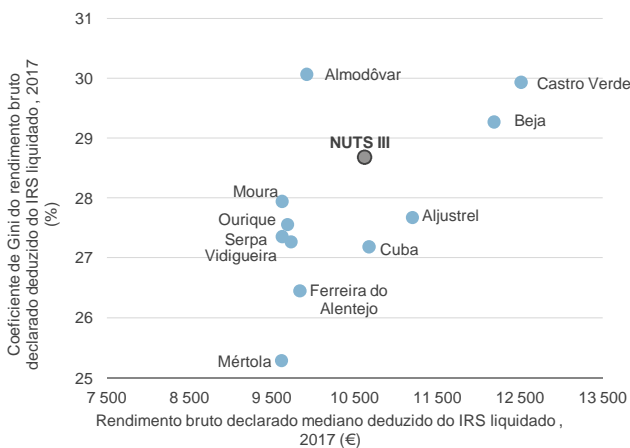
Percentis de rendimento bruto declarado e do rendimento bruto declarado deduzido do IRS liquidado por agregado fiscal, 2017



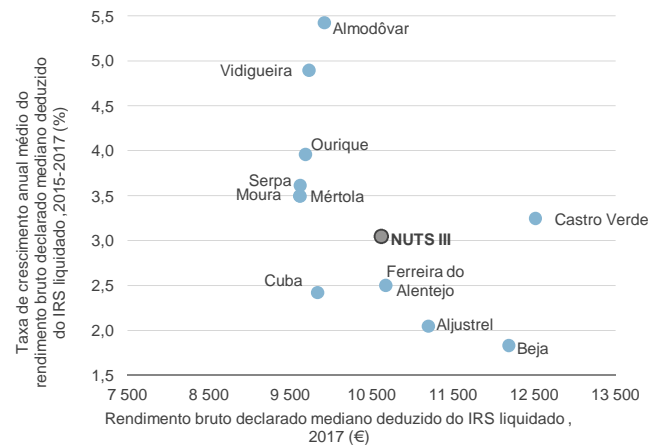
Coefficiente de Gini do rendimento bruto declarado deduzido do IRS liquidado por agregado fiscal, 2017



Mediana e Coeficiente de Gini do rendimento bruto declarado deduzido do IRS liquidado por agregado fiscal, 2017



Mediana e taxa de crescimento anual médio do rendimento bruto declarado deduzido do IRS liquidado por agregado fiscal, 2015-2017



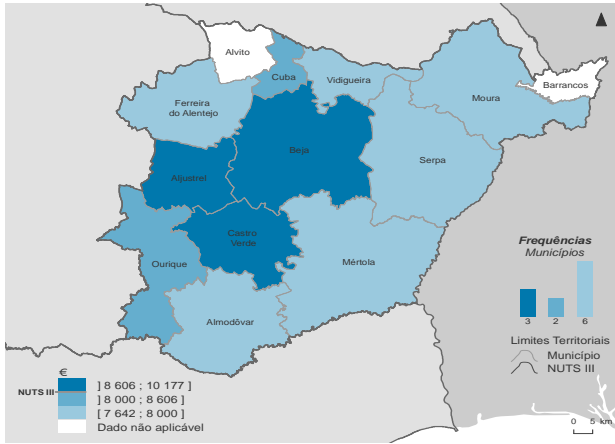
**NUTS III: Baixo Alentejo**

**NUTS II: Alentejo**

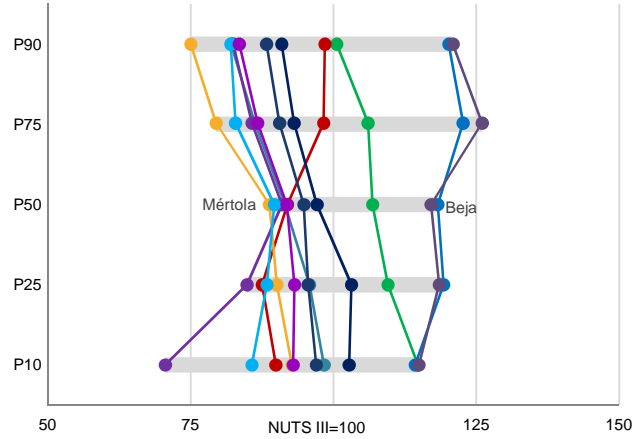
Informação da NUTS III (2017)

|  |        |                                       |         |   |         |
|--|--------|---------------------------------------|---------|---|---------|
| <b>Sujeitos Passivos - A e B (Nº):</b> | 78 520 | <b>Rendimento bruto (milhares €):</b> | 892 401 | <b>Rendimento bruto deduzido do IRS liquidado (milhares €):</b> | 797 714 |
|--|--------|---------------------------------------|---------|---|---------|

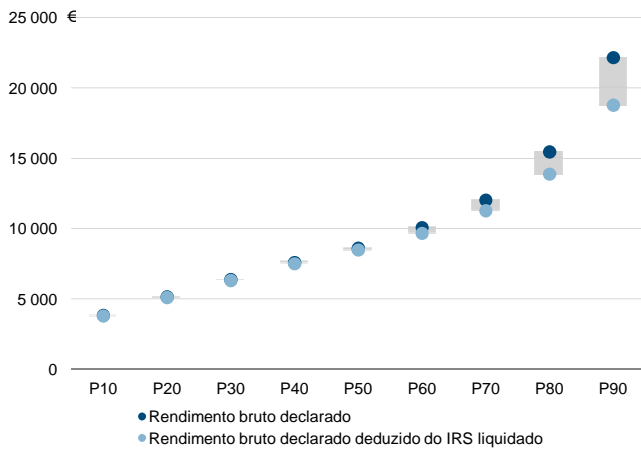
Rendimento bruto declarado mediano por sujeito passivo, 2017



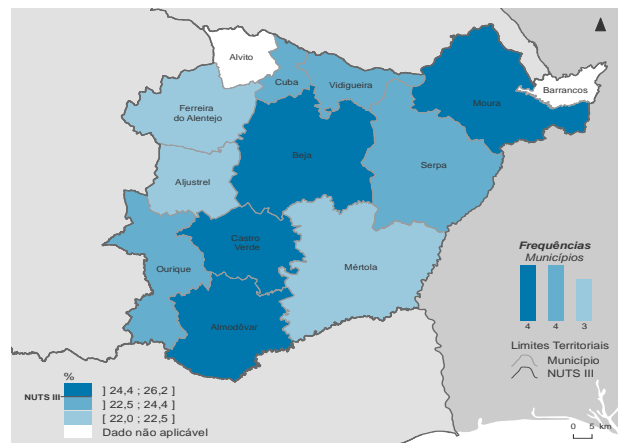
Percentis de rendimento bruto declarado por sujeito passivo (NUTS III=100) nos municípios, 2017



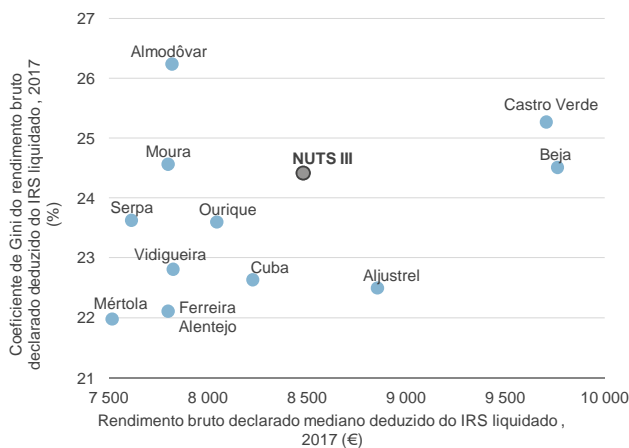
Percentis de rendimento bruto declarado e do rendimento bruto declarado deduzido do IRS liquidado por sujeito passivo, 2017



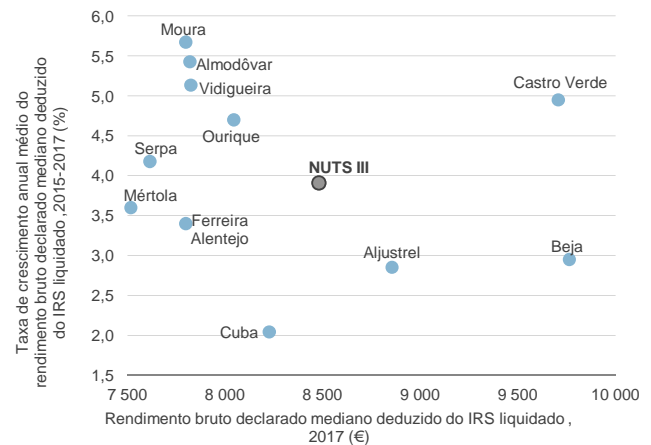
Coefficiente de Gini do rendimento bruto declarado deduzido do IRS liquidado por sujeito passivo, 2017



Mediana e Coeficiente de Gini do rendimento bruto declarado deduzido do IRS liquidado por sujeito passivo, 2017



Mediana e taxa de crescimento anual médio do rendimento bruto declarado deduzido do IRS liquidado por sujeito passivo, 2015-2017



Município: **Aljustrel**

NUTS III: **Baixo Alentejo**

NUTS II: **Alentejo**

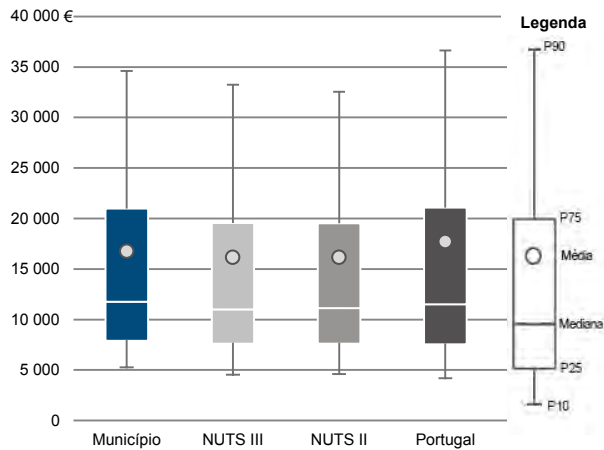
Informação do Município (2017)

Agregados Fiscais (Nº): 4 539

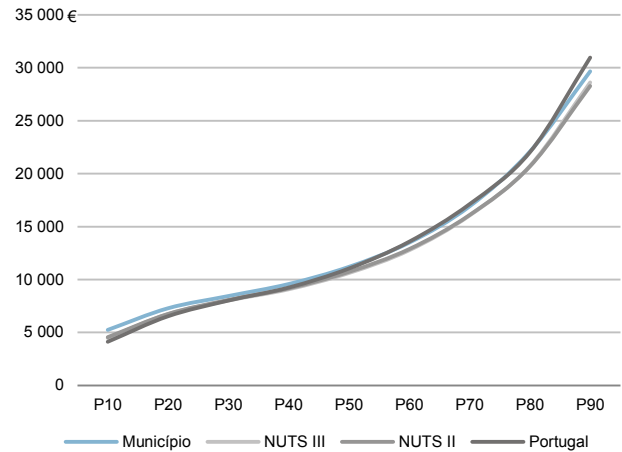
Rendimento bruto (milhares €): 76 019

Rendimento bruto deduzido do IRS liquidado (milhares €): 68 006

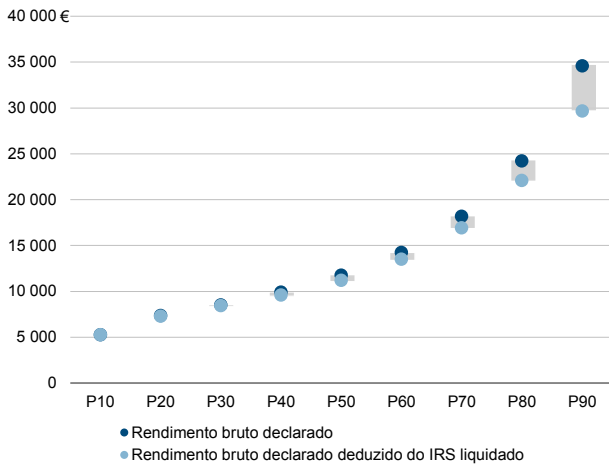
Média e percentis de rendimento bruto declarado por agregado fiscal, 2017



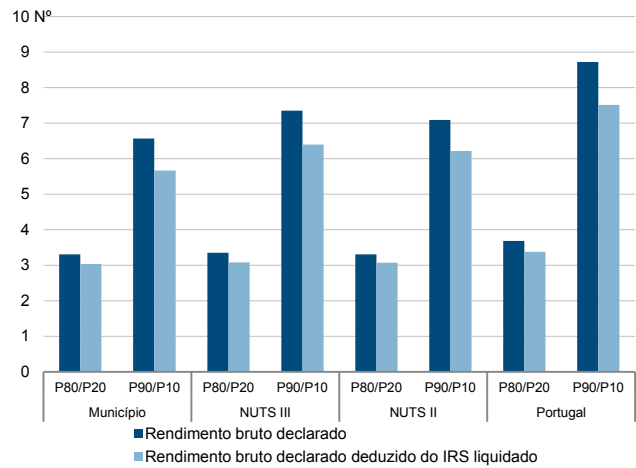
Percentis de rendimento bruto declarado deduzido do IRS liquidado por agregado fiscal, 2017



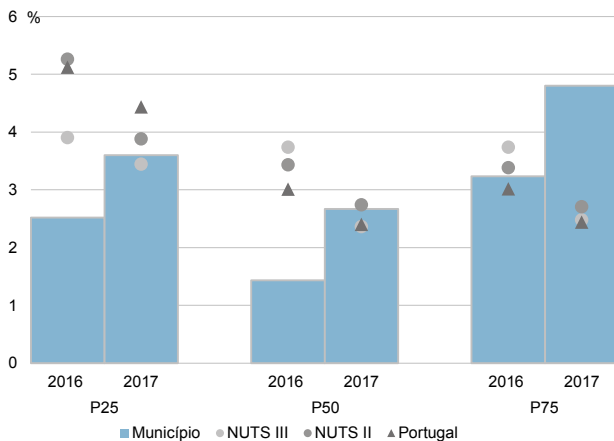
Percentis de rendimento bruto declarado e do rendimento bruto declarado deduzido do IRS liquidado por agregado fiscal, 2017



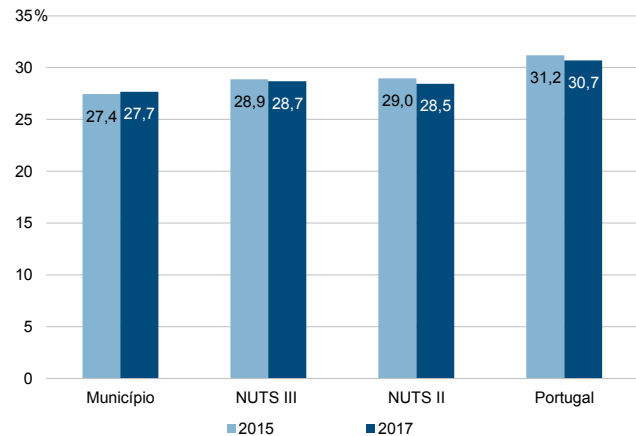
Rácios de desigualdade do rendimento bruto declarado e do rendimento bruto declarado deduzido do IRS liquidado por agregado fiscal, 2017



Taxa de variação anual dos percentis do rendimento bruto declarado deduzido do IRS liquidado por agregado fiscal, 2016-2017



Coefficiente de Gini do rendimento bruto declarado deduzido do IRS liquidado por agregado fiscal, 2015 e 2017



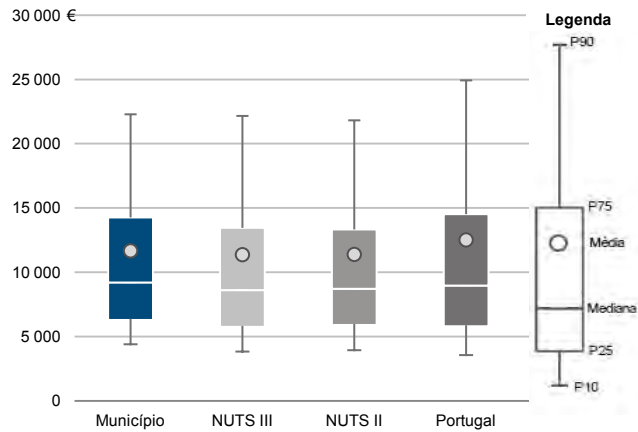
Município: **Aljustrel**

NUTS III: **Baixo Alentejo**

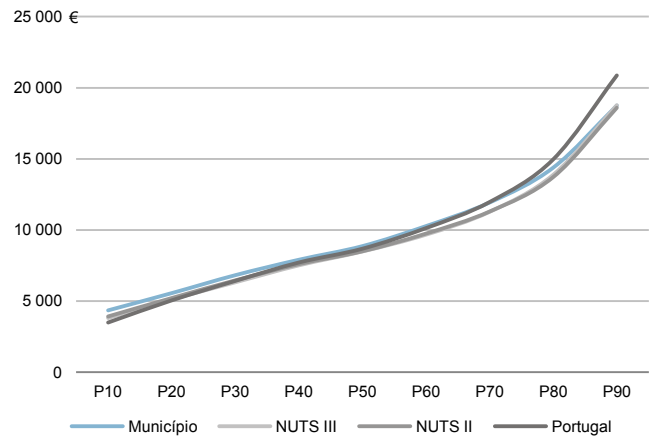
NUTS II: **Alentejo**

|                                 |       |  |        |
|---------------------------------|-------|--|--------|
| Informação do Município (2017)  |       |  |        |
| Sujeitos Passivos - A e B (Nº): | 6 517 | Rendimento bruto (milhares €):                           | 76 019 |
|                                 |       | Rendimento bruto deduzido do IRS liquidado (milhares €): | 68 006 |

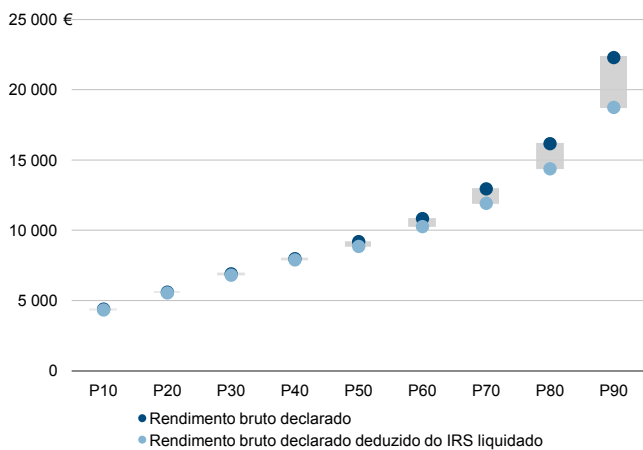
Média e percentis de rendimento bruto declarado por sujeito passivo, 2017



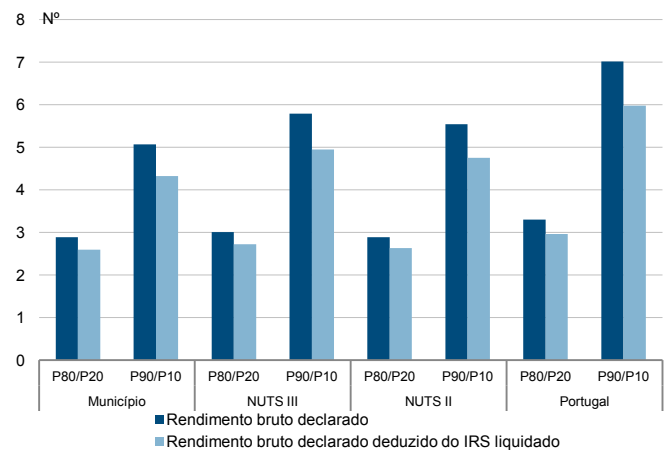
Percentis de rendimento bruto declarado deduzido do IRS liquidado por sujeito passivo, 2017



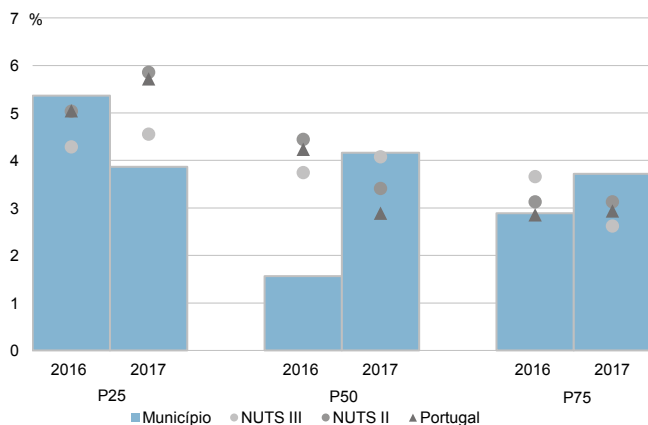
Percentis de rendimento bruto declarado e do rendimento bruto declarado deduzido do IRS liquidado por sujeito passivo, 2017



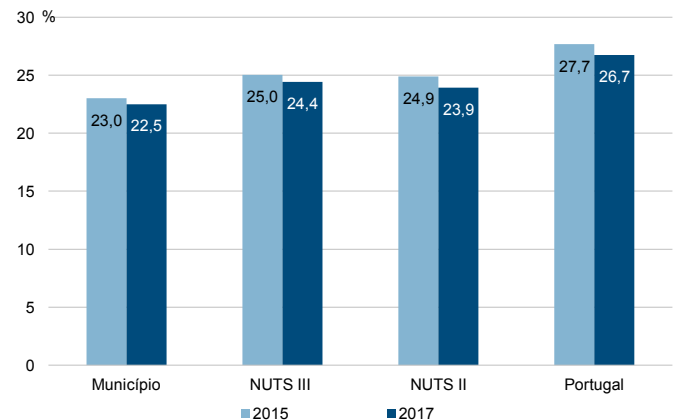
Rádios de desigualdade do rendimento bruto declarado e do rendimento bruto declarado deduzido do IRS liquidado por sujeito passivo, 2017



Taxa de variação anual dos percentis do rendimento bruto declarado deduzido do IRS liquidado por sujeito passivo, 2016-2017



Coefficiente de Gini do rendimento bruto declarado deduzido do IRS liquidado por sujeito passivo, 2015 e 2017





Município: **Almodôvar**

NUTS III: **Baixo Alentejo**

NUTS II: **Alentejo**

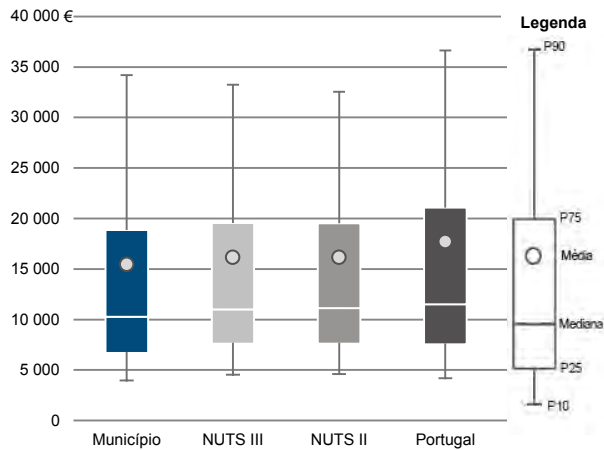
Informação do Município (2017)

Agregados Fiscais (Nº): 3 556

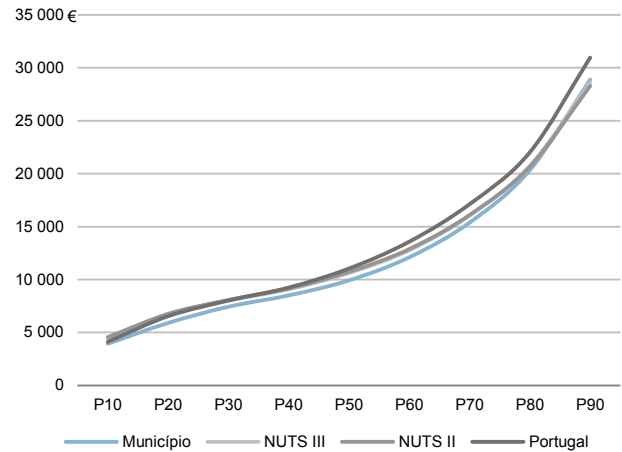
Rendimento bruto (milhares €): 54 998

Rendimento bruto deduzido do IRS liquidado (milhares €): 49 301

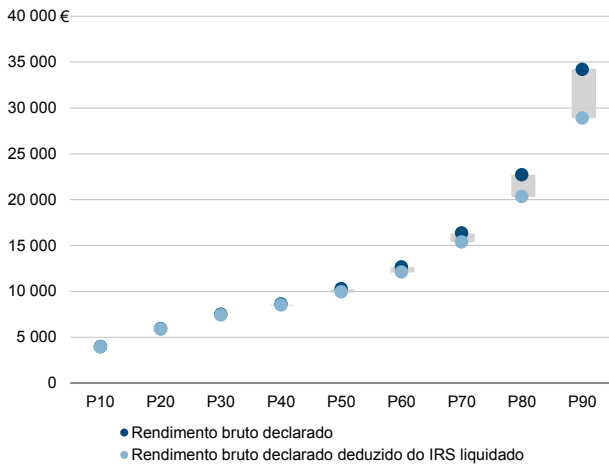
Média e percentis de rendimento bruto declarado por agregado fiscal, 2017



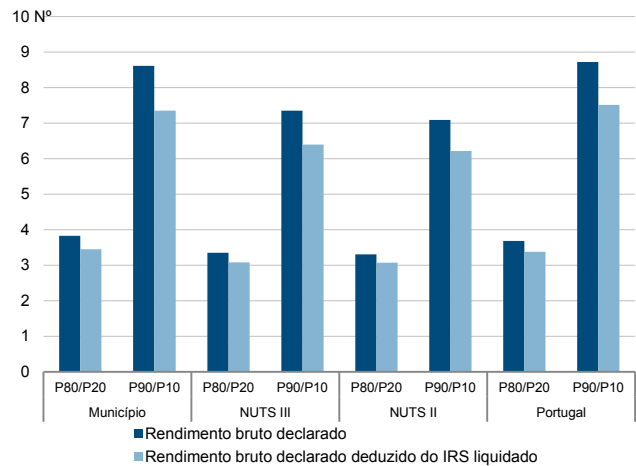
Percentis de rendimento bruto declarado deduzido do IRS liquidado por agregado fiscal, 2017



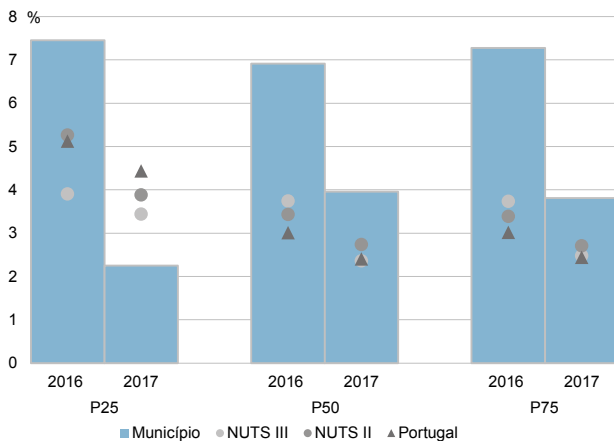
Percentis de rendimento bruto declarado e do rendimento bruto declarado deduzido do IRS liquidado por agregado fiscal, 2017



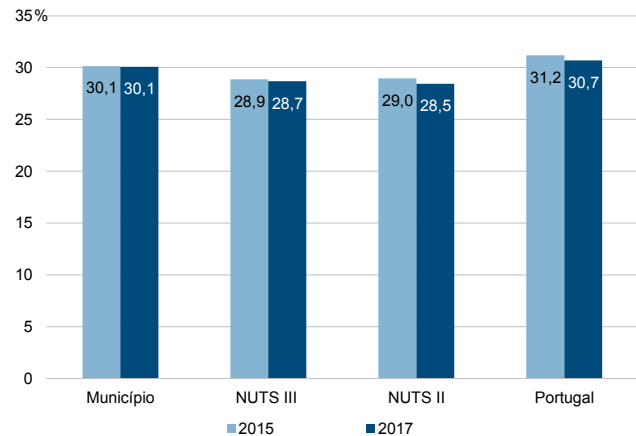
Rácios de desigualdade do rendimento bruto declarado e do rendimento bruto declarado deduzido do IRS liquidado por agregado fiscal, 2017



Taxa de variação anual dos percentis do rendimento bruto declarado deduzido do IRS liquidado por agregado fiscal, 2016-2017



Coefficiente de Gini do rendimento bruto declarado deduzido do IRS liquidado por agregado fiscal, 2015 e 2017



Município: **Almodôvar**

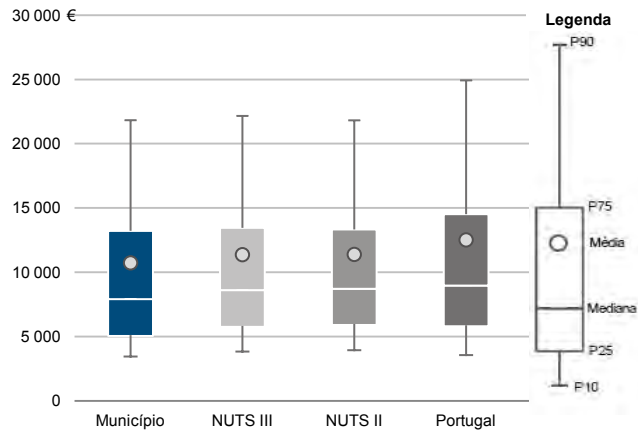
NUTS III: **Baixo Alentejo**

NUTS II: **Alentejo**

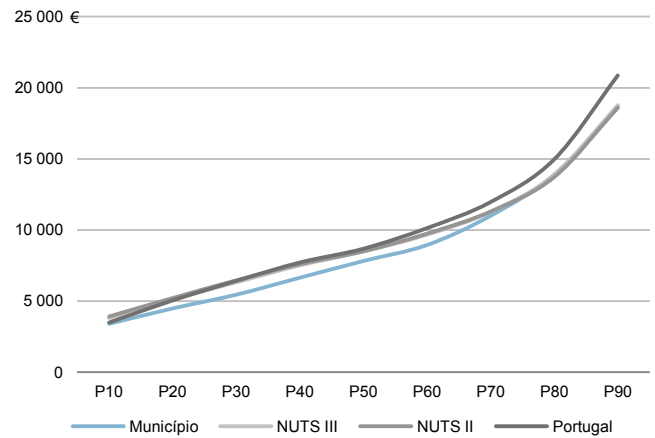
Informação do Município (2017)

Sujeitos Passivos - A e B (Nº): 5 127    Rendimento bruto (milhares €): 54 998    Rendimento bruto deduzido do IRS liquidado (milhares €): 49 301

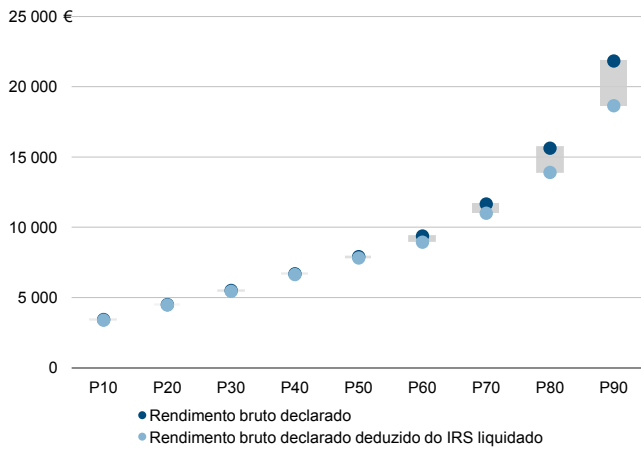
Média e percentis de rendimento bruto declarado por sujeito passivo, 2017



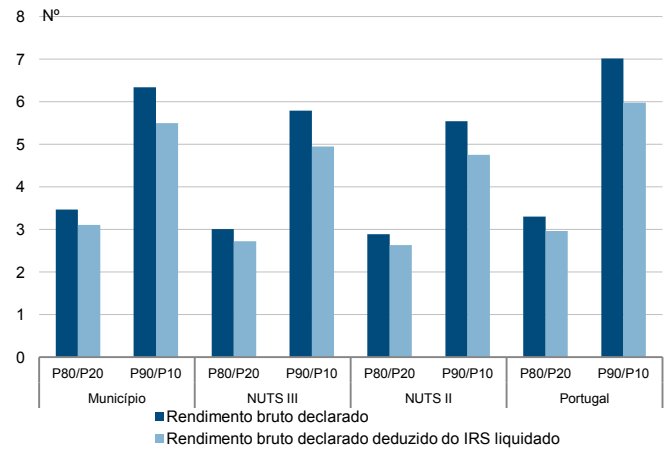
Percentis de rendimento bruto declarado deduzido do IRS liquidado por sujeito passivo, 2017



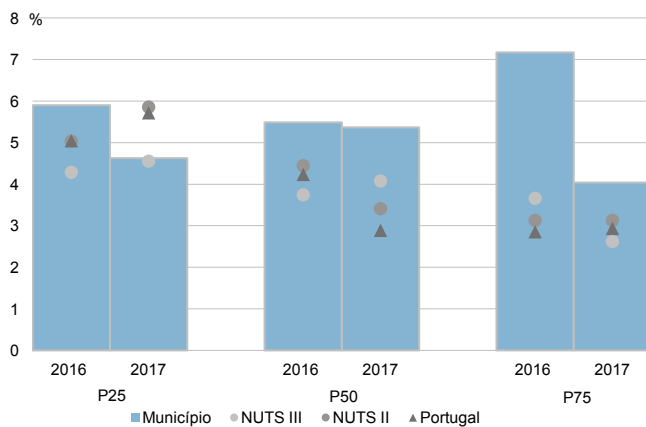
Percentis de rendimento bruto declarado e do rendimento bruto declarado deduzido do IRS liquidado por sujeito passivo, 2017



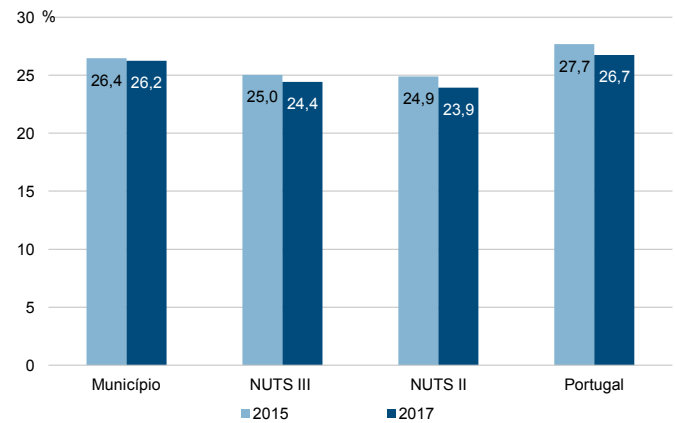
Rádios de desigualdade do rendimento bruto declarado e do rendimento bruto declarado deduzido do IRS liquidado por sujeito passivo, 2017



Taxa de variação anual dos percentis do rendimento bruto declarado deduzido do IRS liquidado por sujeito passivo, 2016-2017



Coefficiente de Gini do rendimento bruto declarado deduzido do IRS liquidado por sujeito passivo, 2015 e 2017



Município: **Beja**

NUTS III: **Baixo Alentejo**

NUTS II: **Alentejo**

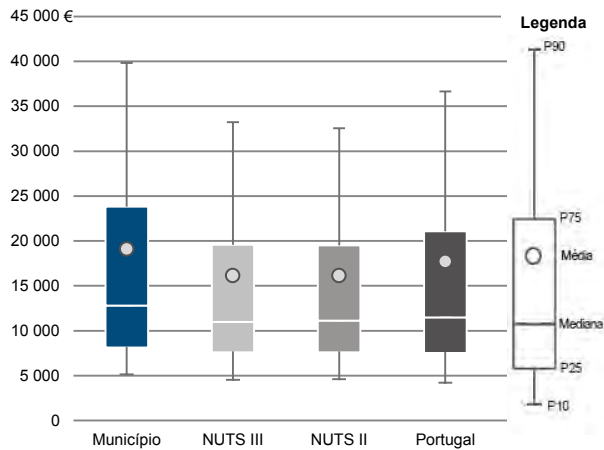
Informação do Município (2017)

Agregados Fiscais (Nº): 16 152

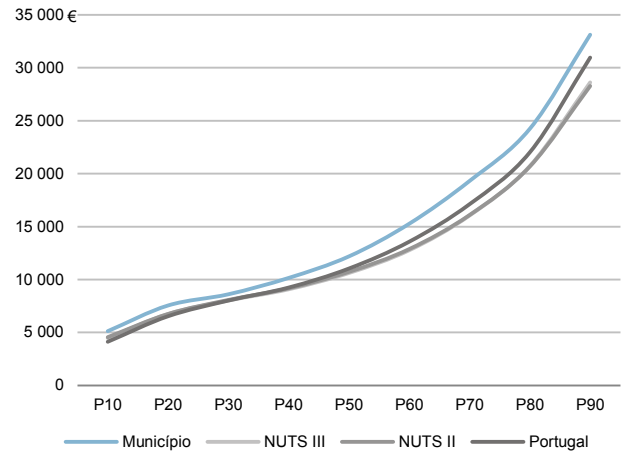
Rendimento bruto (milhares €): 308 325

Rendimento bruto deduzido do IRS liquidado (milhares €): 269 517

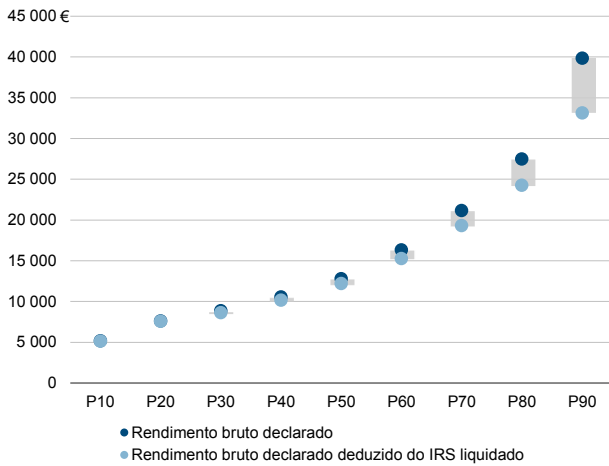
Média e percentis de rendimento bruto declarado por agregado fiscal, 2017



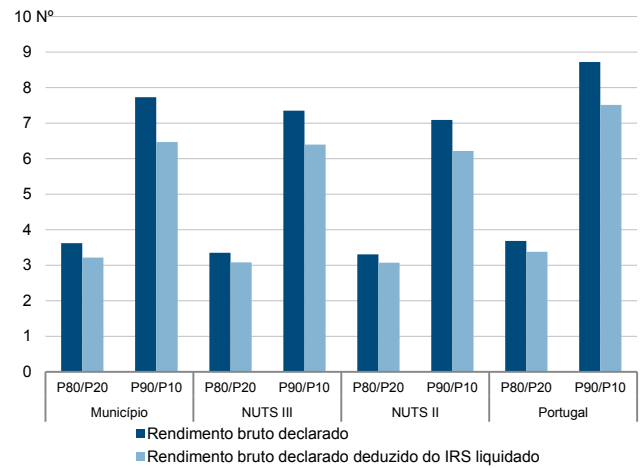
Percentis de rendimento bruto declarado deduzido do IRS liquidado por agregado fiscal, 2017



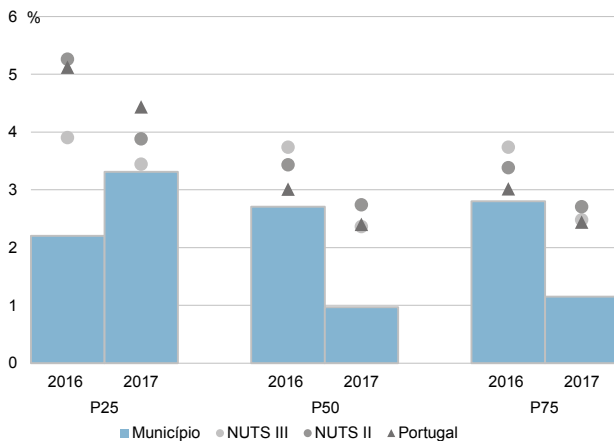
Percentis de rendimento bruto declarado e do rendimento bruto declarado deduzido do IRS liquidado por agregado fiscal, 2017



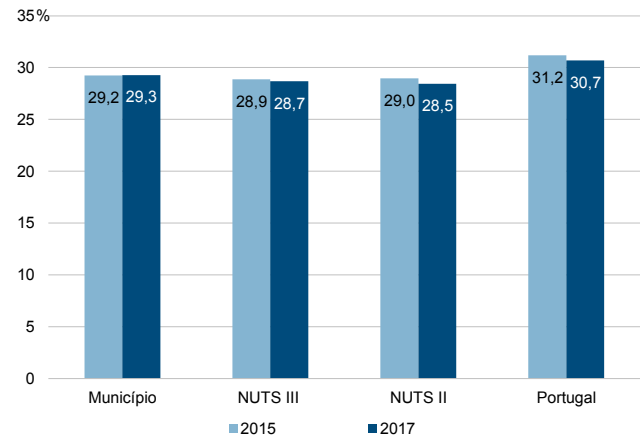
Rácios de desigualdade do rendimento bruto declarado e do rendimento bruto declarado deduzido do IRS liquidado por agregado fiscal, 2017



Taxa de variação anual dos percentis do rendimento bruto declarado deduzido do IRS liquidado por agregado fiscal, 2016-2017



Coefficiente de Gini do rendimento bruto declarado deduzido do IRS liquidado por agregado fiscal, 2015 e 2017



Município: **Beja**

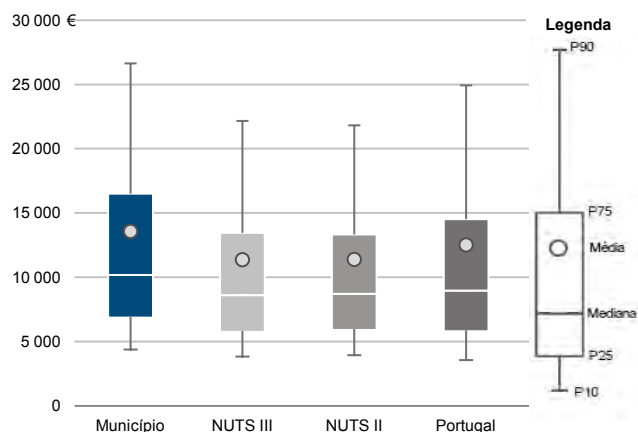
NUTS III: **Baixo Alentejo**

NUTS II: **Alentejo**

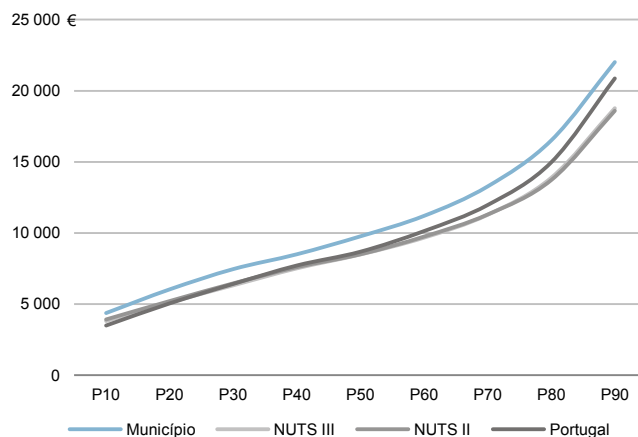
Informação do Município (2017)

Sujeitos Passivos - A e B (Nº): 22 730 Rendimento bruto (milhares €): 308 325 Rendimento bruto deduzido do IRS liquidado (milhares €): 269 517

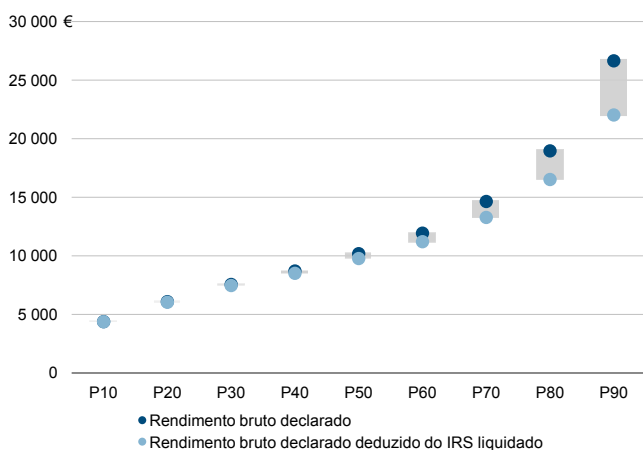
Média e percentis de rendimento bruto declarado por sujeito passivo, 2017



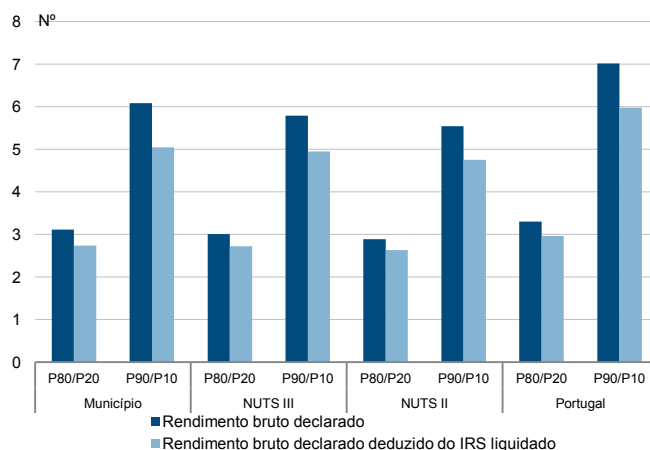
Percentis de rendimento bruto declarado deduzido do IRS liquidado por sujeito passivo, 2017



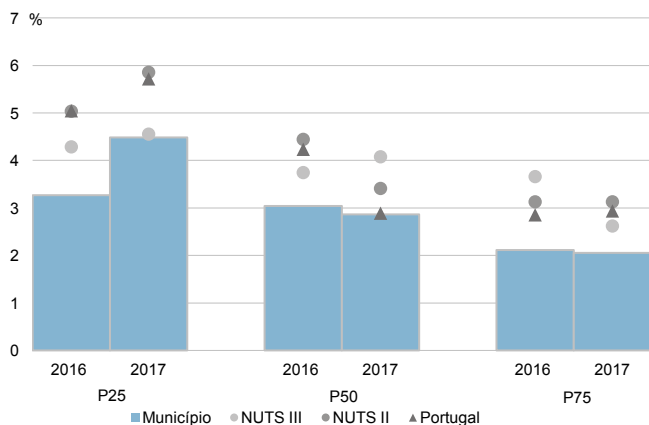
Percentis de rendimento bruto declarado e do rendimento bruto declarado deduzido do IRS liquidado por sujeito passivo, 2017



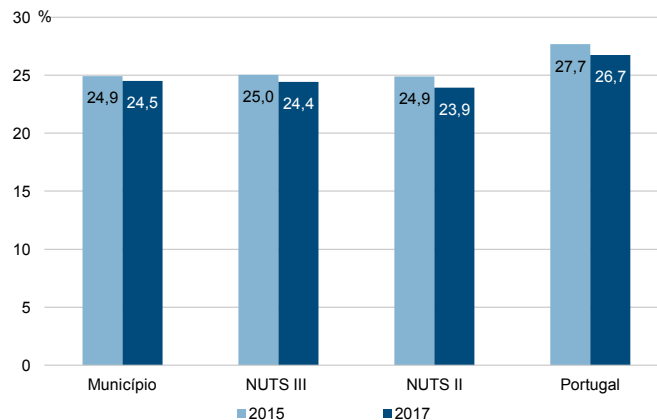
Rádios de desigualdade do rendimento bruto declarado e do rendimento bruto declarado deduzido do IRS liquidado por sujeito passivo, 2017



Taxa de variação anual dos percentis do rendimento bruto declarado deduzido do IRS liquidado por sujeito passivo, 2016-2017



Coefficiente de Gini do rendimento bruto declarado deduzido do IRS liquidado por sujeito passivo, 2015 e 2017



Município: **Castro Verde**

NUTS III: **Baixo Alentejo**

NUTS II: **Alentejo**

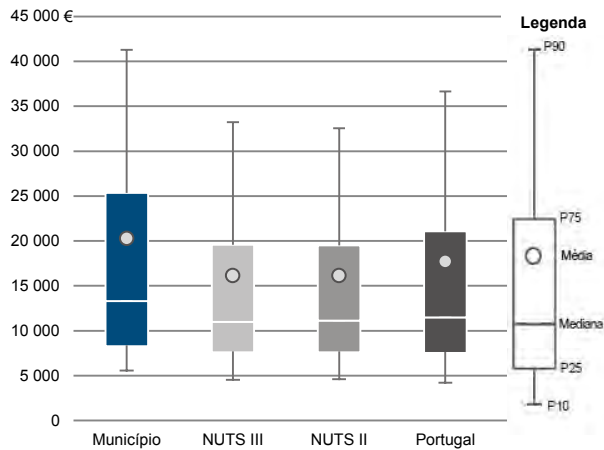
Informação do Município (2017)

Agregados Fiscais (Nº): 3 178

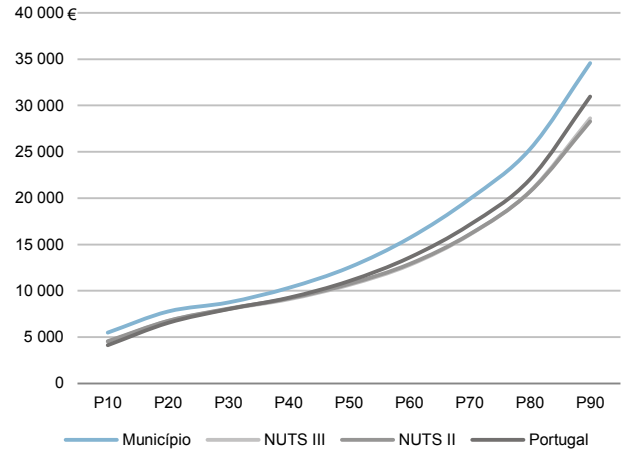
Rendimento bruto (milhares €): 64 430

Rendimento bruto deduzido do IRS liquidado (milhares €): 55 526

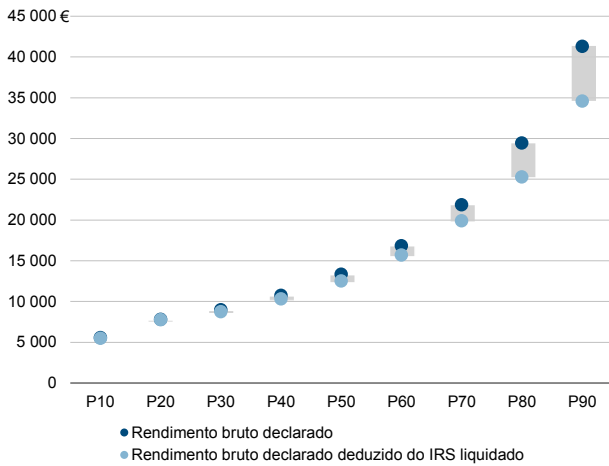
Média e percentis de rendimento bruto declarado por agregado fiscal, 2017



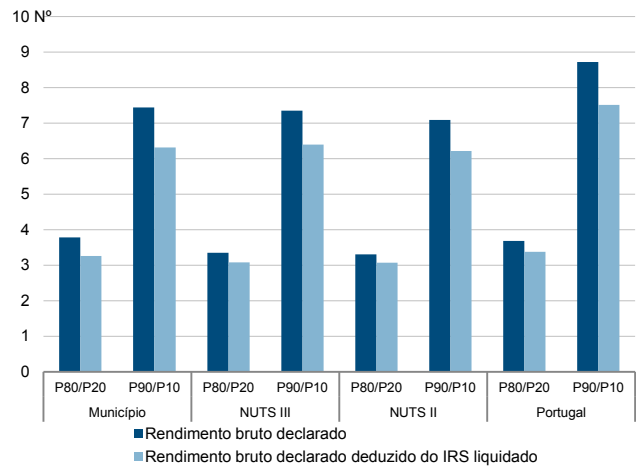
Percentis de rendimento bruto declarado deduzido do IRS liquidado por agregado fiscal, 2017



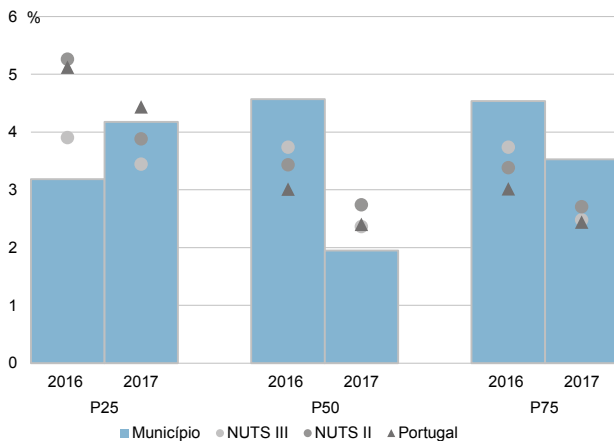
Percentis de rendimento bruto declarado e do rendimento bruto declarado deduzido do IRS liquidado por agregado fiscal, 2017



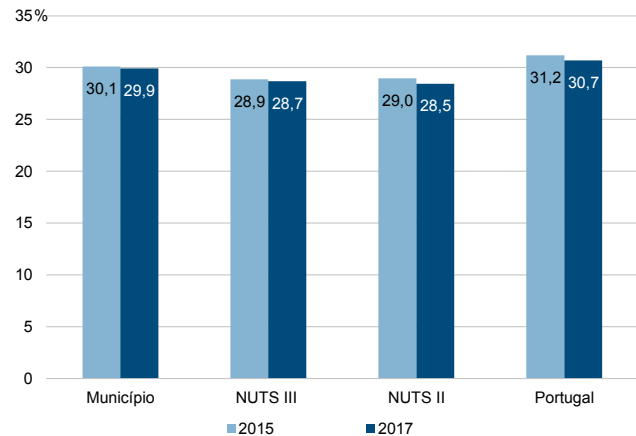
Rácios de desigualdade do rendimento bruto declarado e do rendimento bruto declarado deduzido do IRS liquidado por agregado fiscal, 2017



Taxa de variação anual dos percentis do rendimento bruto declarado deduzido do IRS liquidado por agregado fiscal, 2016-2017



Coefficiente de Gini do rendimento bruto declarado deduzido do IRS liquidado por agregado fiscal, 2015 e 2017



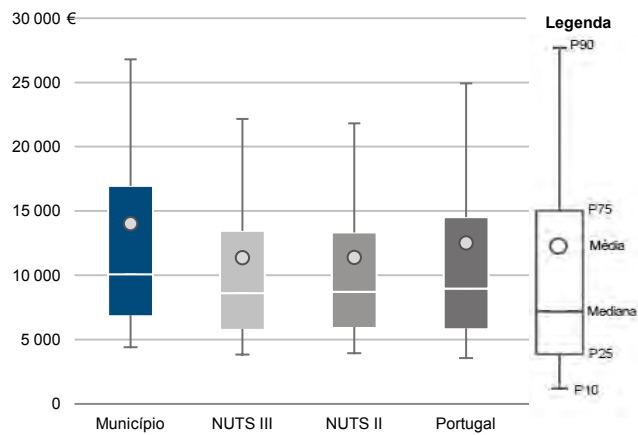
Município: **Castro Verde**

NUTS III: **Baixo Alentejo**

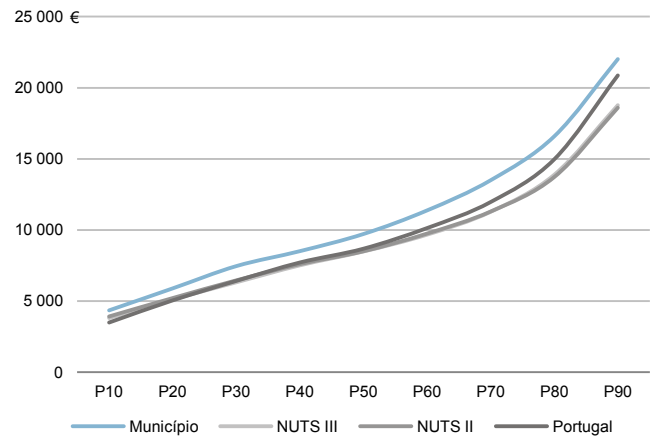
NUTS II: **Alentejo**

|                                 |       |  |        |
|---------------------------------|-------|--|--------|
| Informação do Município (2017)  |       |  |        |
| Sujeitos Passivos - A e B (Nº): | 4 597 | Rendimento bruto (milhares €):                           | 64 430 |
|                                 |       | Rendimento bruto deduzido do IRS liquidado (milhares €): | 55 526 |

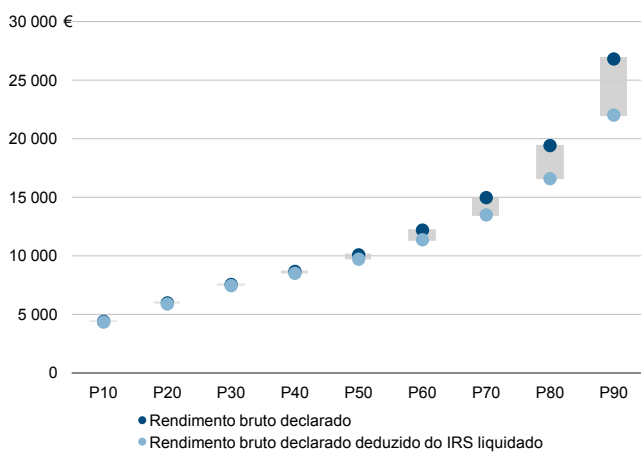
Média e percentis de rendimento bruto declarado por sujeito passivo, 2017



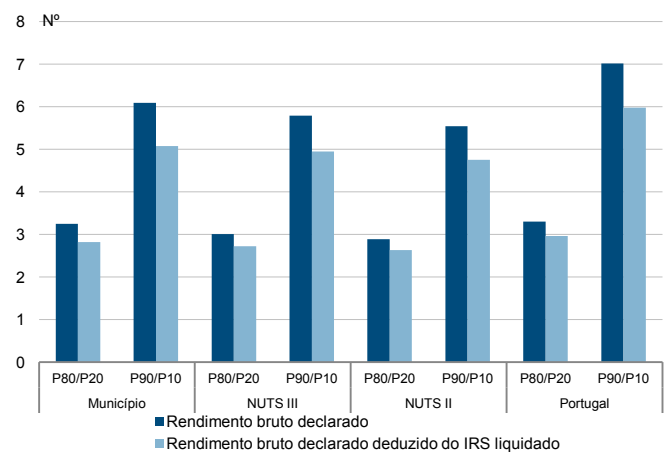
Percentis de rendimento bruto declarado deduzido do IRS liquidado por sujeito passivo, 2017



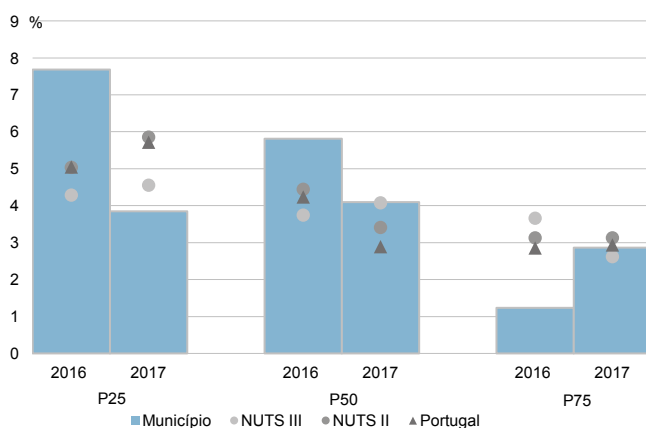
Percentis de rendimento bruto declarado e do rendimento bruto declarado deduzido do IRS liquidado por sujeito passivo, 2017



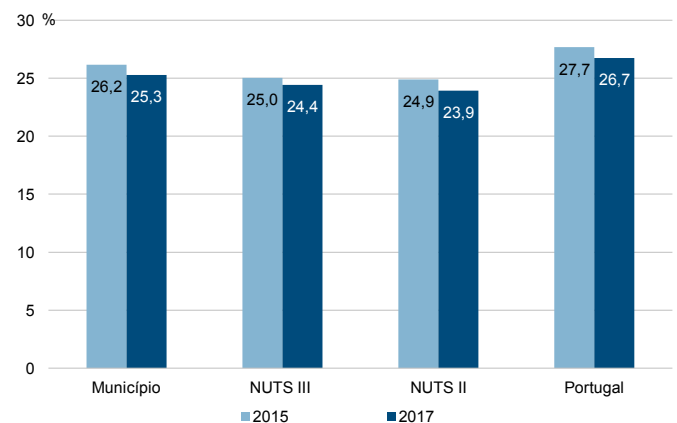
Rádios de desigualdade do rendimento bruto declarado e do rendimento bruto declarado deduzido do IRS liquidado por sujeito passivo, 2017



Taxa de variação anual dos percentis do rendimento bruto declarado deduzido do IRS liquidado por sujeito passivo, 2016-2017



Coefficiente de Gini do rendimento bruto declarado deduzido do IRS liquidado por sujeito passivo, 2015 e 2017



Município: **Cuba**

NUTS III: **Baixo Alentejo**

NUTS II: **Alentejo**

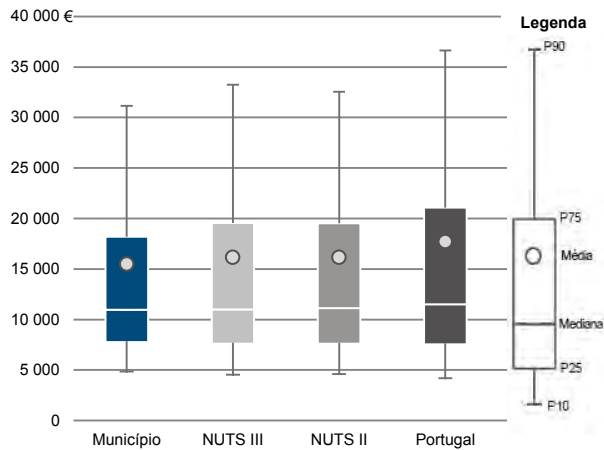
Informação do Município (2017)

Agregados Fiscais (Nº): 2 019

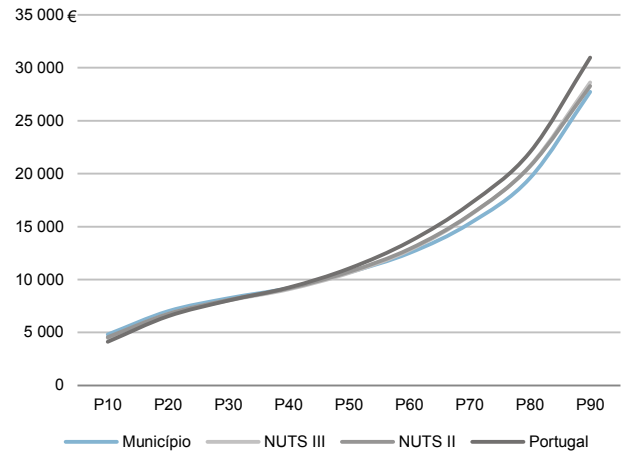
Rendimento bruto (milhares €): 31 278

Rendimento bruto deduzido do IRS liquidado (milhares €): 28 371

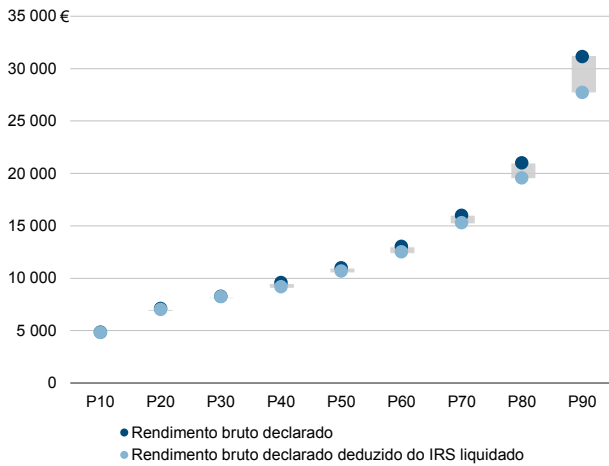
Média e percentis de rendimento bruto declarado por agregado fiscal, 2017



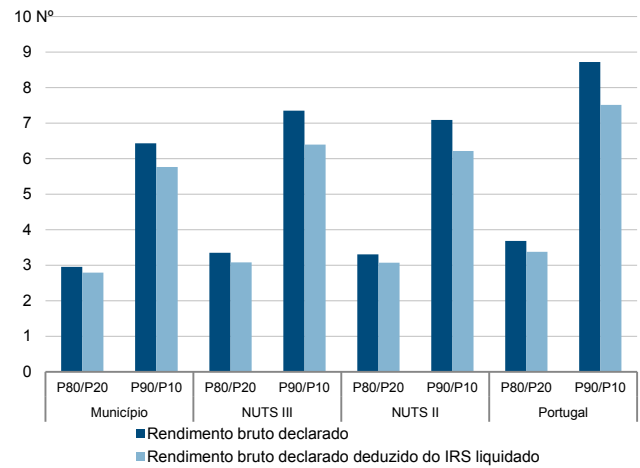
Percentis de rendimento bruto declarado deduzido do IRS liquidado por agregado fiscal, 2017



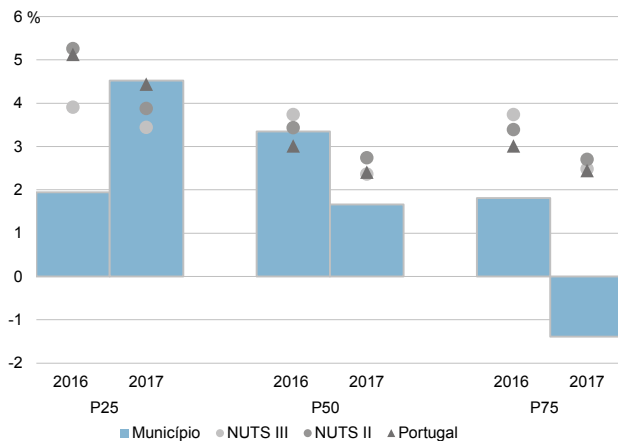
Percentis de rendimento bruto declarado e do rendimento bruto declarado deduzido do IRS liquidado por agregado fiscal, 2017



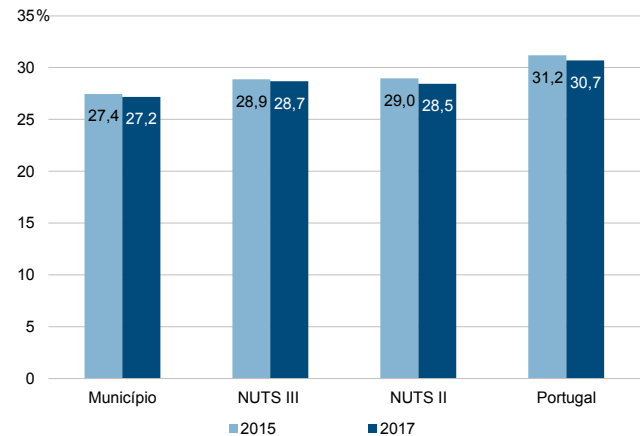
Rácios de desigualdade do rendimento bruto declarado e do rendimento bruto declarado deduzido do IRS liquidado por agregado fiscal, 2017



Taxa de variação anual dos percentis do rendimento bruto declarado deduzido do IRS liquidado por agregado fiscal, 2016-2017



Coefficiente de Gini do rendimento bruto declarado deduzido do IRS liquidado por agregado fiscal, 2015 e 2017



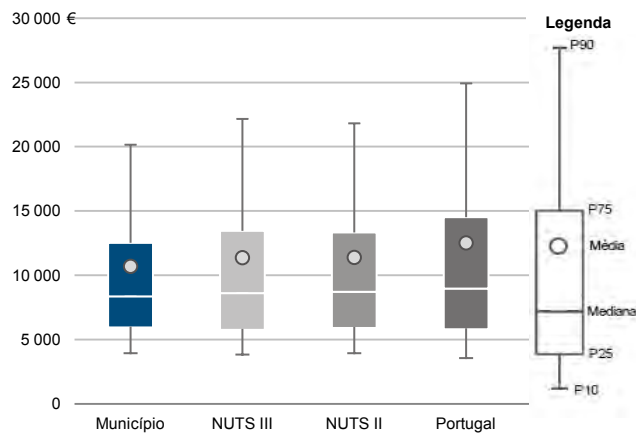
Município: **Cuba**

NUTS III: **Baixo Alentejo**

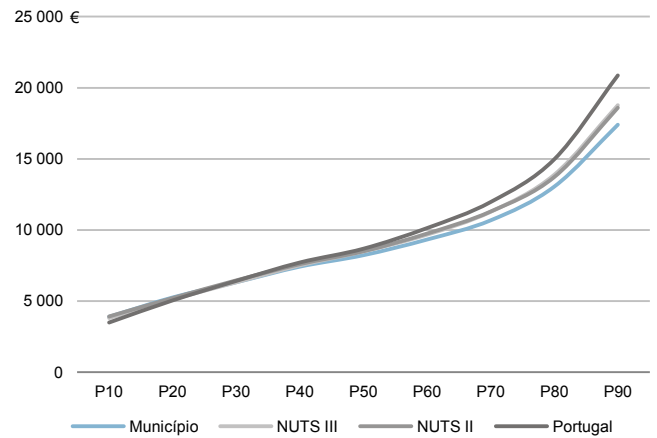
NUTS II: **Alentejo**

|                                 |       |  |        |
|---------------------------------|-------|--|--------|
| Informação do Município (2017)  |       |  |        |
| Sujeitos Passivos - A e B (Nº): | 2 925 | Rendimento bruto (milhares €):                           | 31 278 |
|                                 |       | Rendimento bruto deduzido do IRS liquidado (milhares €): | 28 371 |

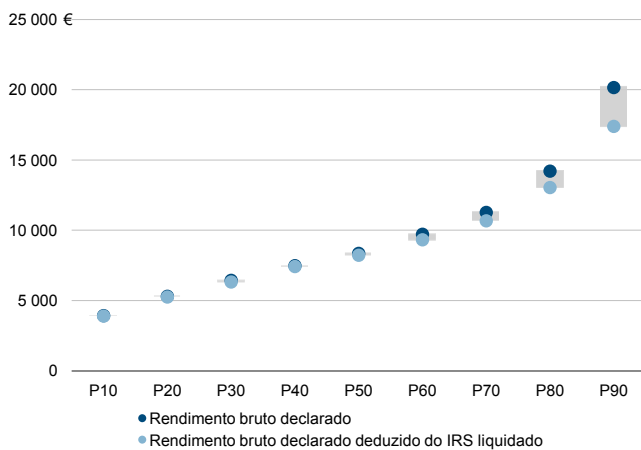
Média e percentis de rendimento bruto declarado por sujeito passivo, 2017



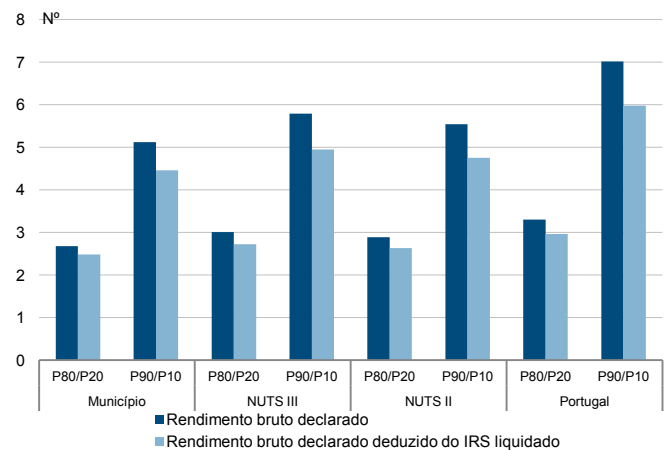
Percentis de rendimento bruto declarado deduzido do IRS liquidado por sujeito passivo, 2017



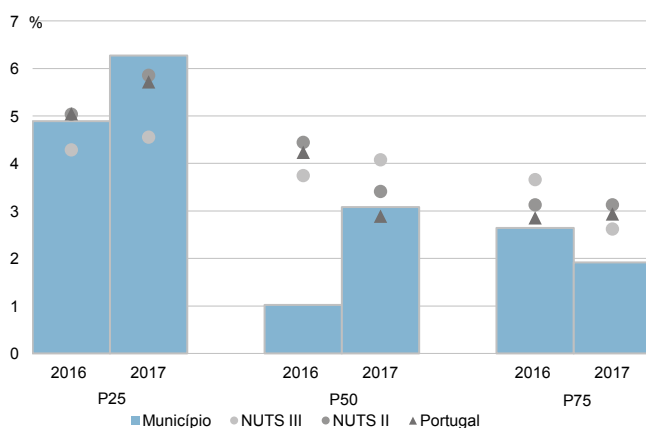
Percentis de rendimento bruto declarado e do rendimento bruto declarado deduzido do IRS liquidado por sujeito passivo, 2017



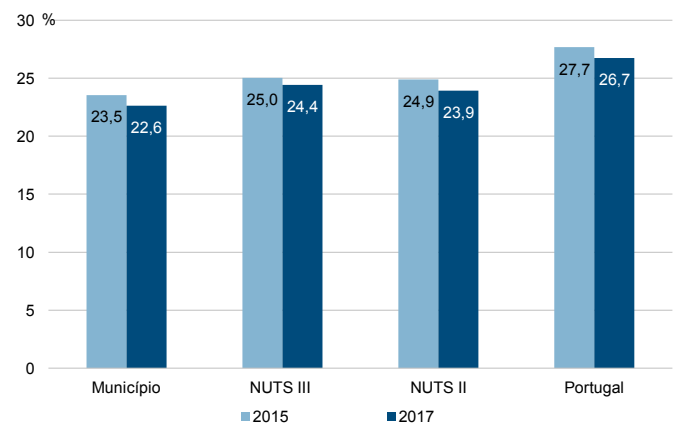
Rádios de desigualdade do rendimento bruto declarado e do rendimento bruto declarado deduzido do IRS liquidado por sujeito passivo, 2017



Taxa de variação anual dos percentis do rendimento bruto declarado deduzido do IRS liquidado por sujeito passivo, 2016-2017



Coefficiente de Gini do rendimento bruto declarado deduzido do IRS liquidado por sujeito passivo, 2015 e 2017





Município: **Ferreira do Alentejo**

NUTS III: **Baixo Alentejo**

NUTS II: **Alentejo**

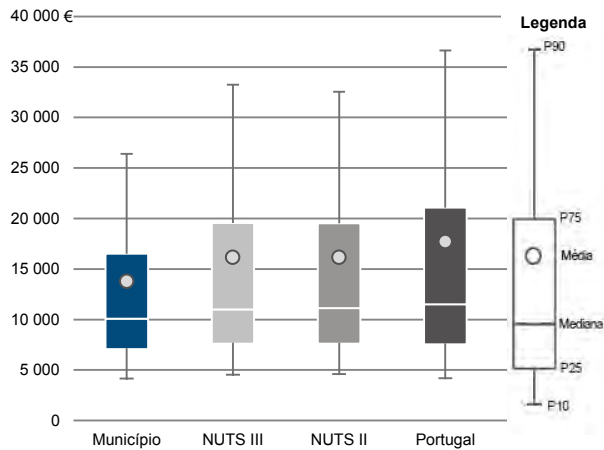
Informação do Município (2017)

Agregados Fiscais (Nº): 3 708

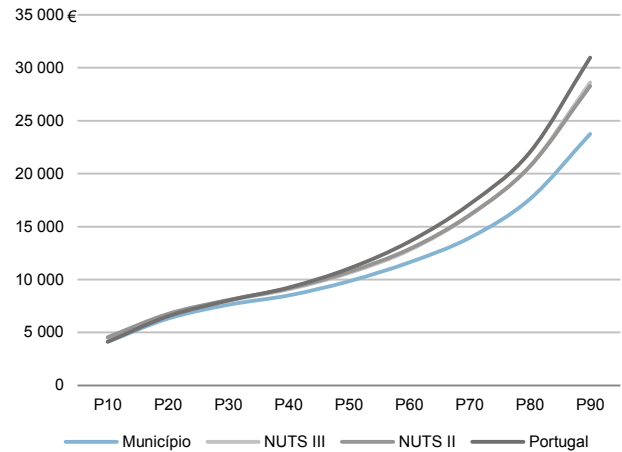
Rendimento bruto (milhares €): 51 086

Rendimento bruto deduzido do IRS liquidado (milhares €): 46 863

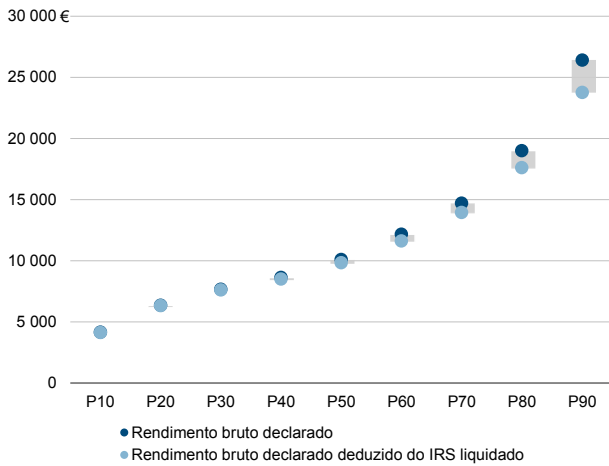
Média e percentis de rendimento bruto declarado por agregado fiscal, 2017



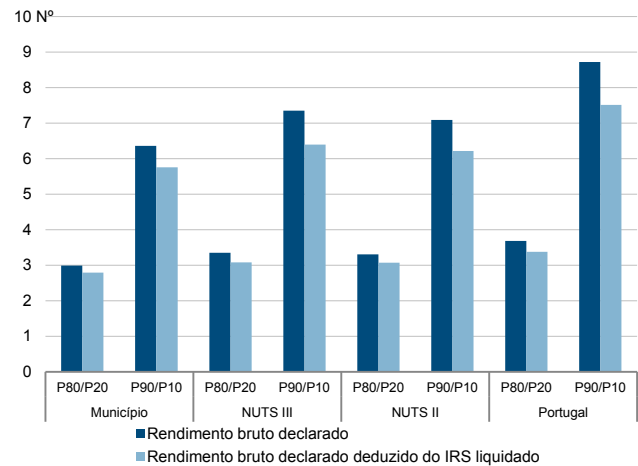
Percentis de rendimento bruto declarado deduzido do IRS liquidado por agregado fiscal, 2017



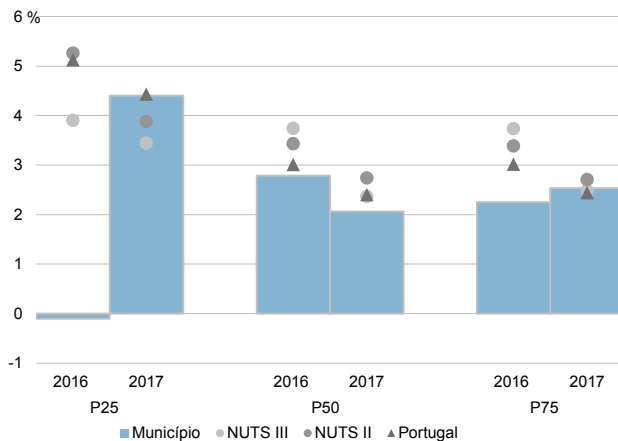
Percentis de rendimento bruto declarado e do rendimento bruto declarado deduzido do IRS liquidado por agregado fiscal, 2017



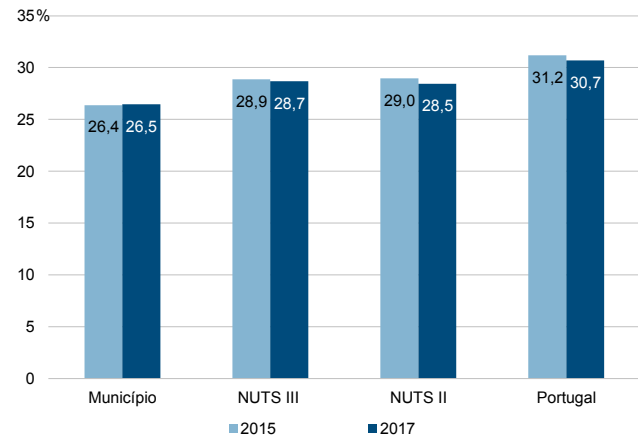
Rácios de desigualdade do rendimento bruto declarado e do rendimento bruto declarado deduzido do IRS liquidado por agregado fiscal, 2017



Taxa de variação anual dos percentis do rendimento bruto declarado deduzido do IRS liquidado por agregado fiscal, 2016-2017



Coefficiente de Gini do rendimento bruto declarado deduzido do IRS liquidado por agregado fiscal, 2015 e 2017



Município: **Ferreira do Alentejo**

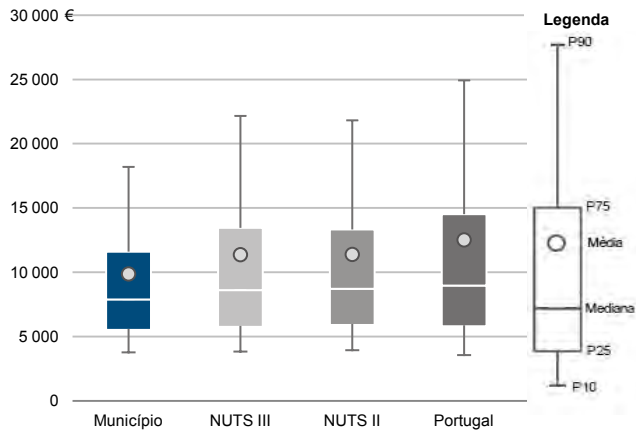
NUTS III: **Baixo Alentejo**

NUTS II: **Alentejo**

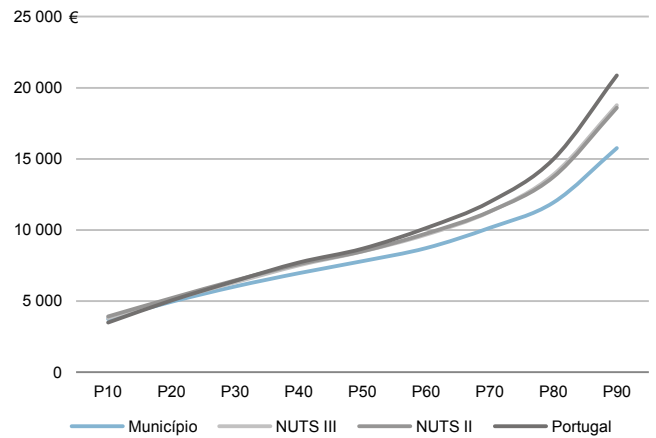
Informação do Município (2017)

Sujeitos Passivos - A e B (Nº): 5 178    Rendimento bruto (milhares €): 51 086    Rendimento bruto deduzido do IRS liquidado (milhares €): 46 863

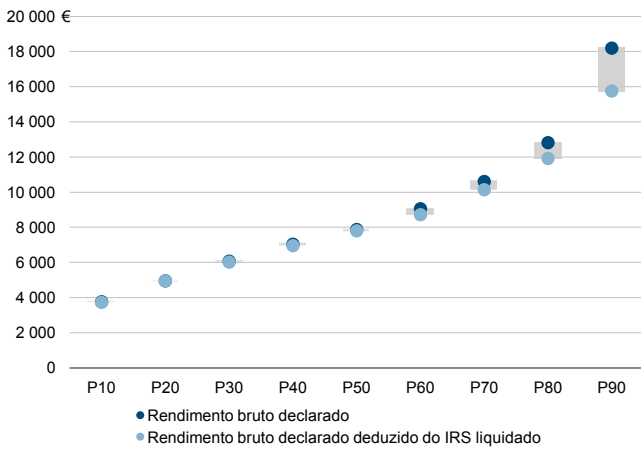
Média e percentis de rendimento bruto declarado por sujeito passivo, 2017



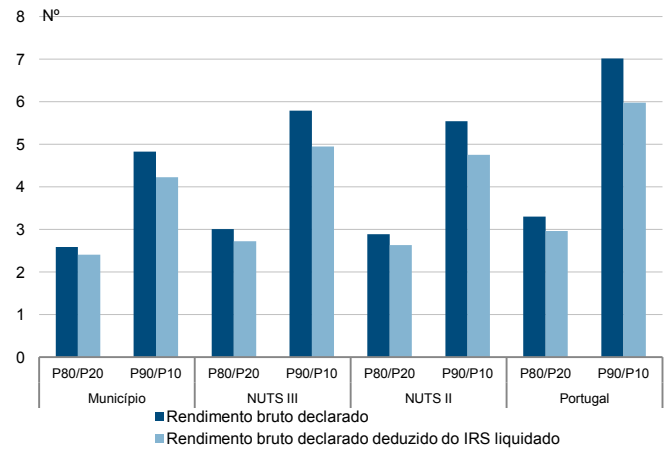
Percentis de rendimento bruto declarado deduzido do IRS liquidado por sujeito passivo, 2017



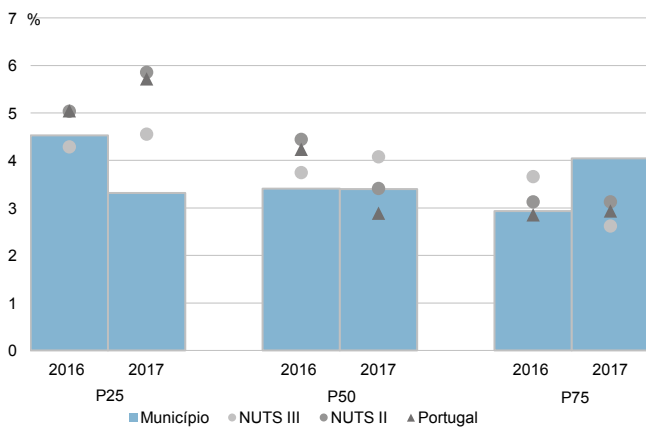
Percentis de rendimento bruto declarado e do rendimento bruto declarado deduzido do IRS liquidado por sujeito passivo, 2017



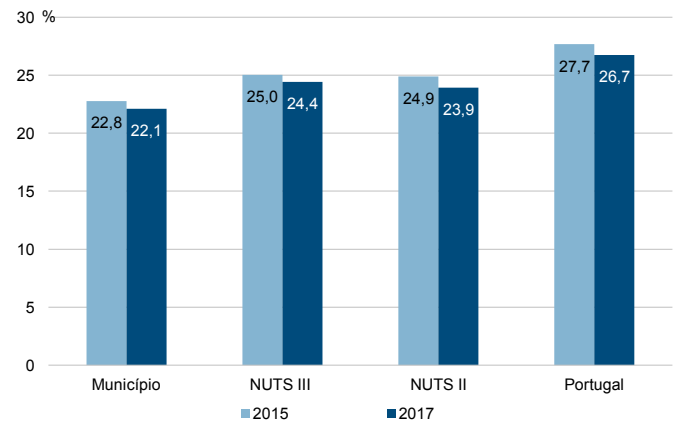
Rádios de desigualdade do rendimento bruto declarado e do rendimento bruto declarado deduzido do IRS liquidado por sujeito passivo, 2017



Taxa de variação anual dos percentis do rendimento bruto declarado deduzido do IRS liquidado por sujeito passivo, 2016-2017



Coefficiente de Gini do rendimento bruto declarado deduzido do IRS liquidado por sujeito passivo, 2015 e 2017



Município: **Mértola**

NUTS III: **Baixo Alentejo**

NUTS II: **Alentejo**

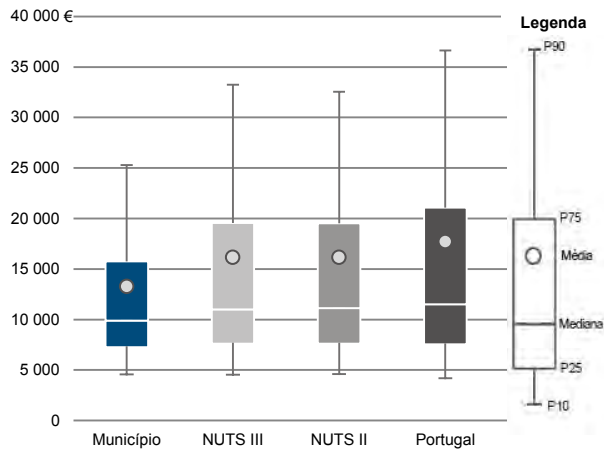
Informação do Município (2017)

Agregados Fiscais (Nº): 3 103

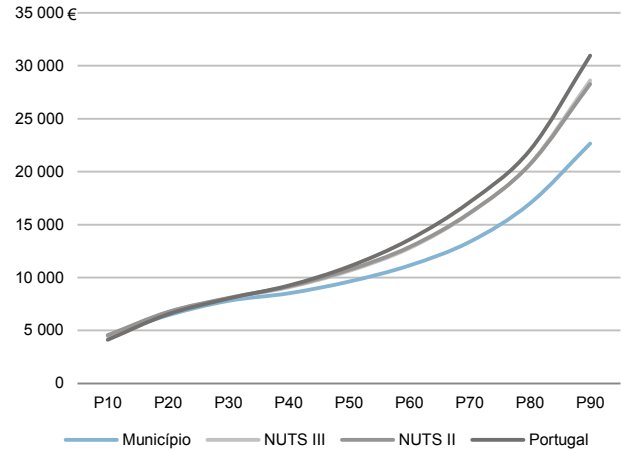
Rendimento bruto (milhares €): 41 140

Rendimento bruto deduzido do IRS liquidado (milhares €): 37 954

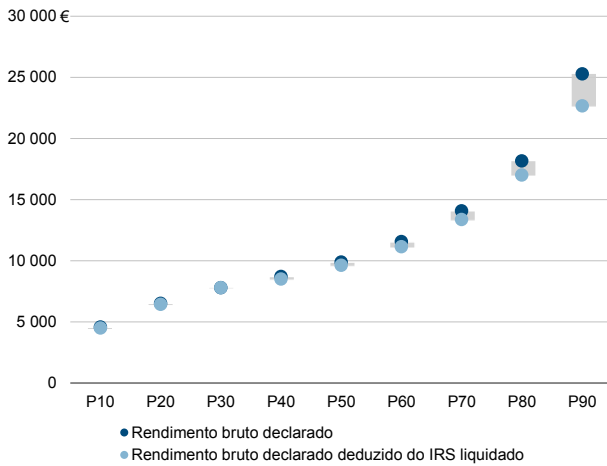
Média e percentis de rendimento bruto declarado por agregado fiscal, 2017



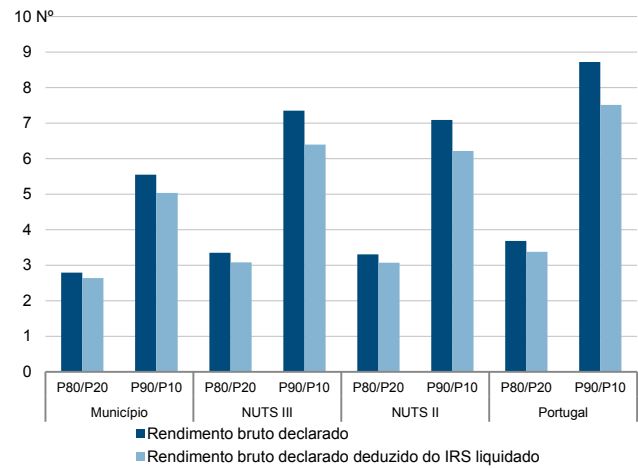
Percentis de rendimento bruto declarado deduzido do IRS liquidado por agregado fiscal, 2017



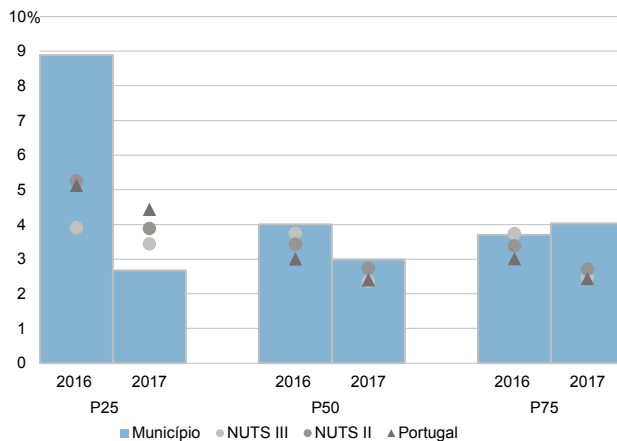
Percentis de rendimento bruto declarado e do rendimento bruto declarado deduzido do IRS liquidado por agregado fiscal, 2017



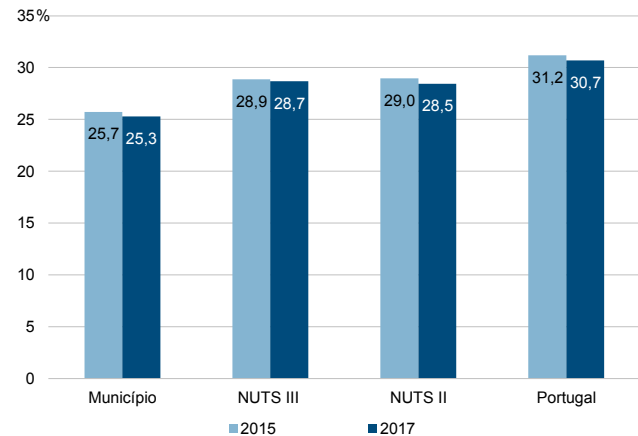
Rácios de desigualdade do rendimento bruto declarado e do rendimento bruto declarado deduzido do IRS liquidado por agregado fiscal, 2017



Taxa de variação anual dos percentis do rendimento bruto declarado deduzido do IRS liquidado por agregado fiscal, 2016-2017



Coefficiente de Gini do rendimento bruto declarado deduzido do IRS liquidado por agregado fiscal, 2015 e 2017



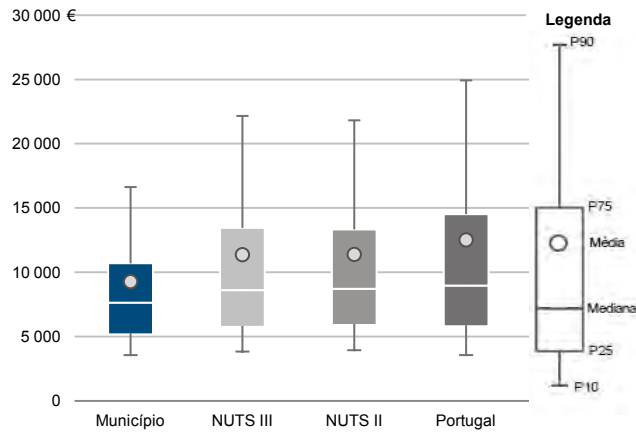
Município: **Mértola**

NUTS III: **Baixo Alentejo**

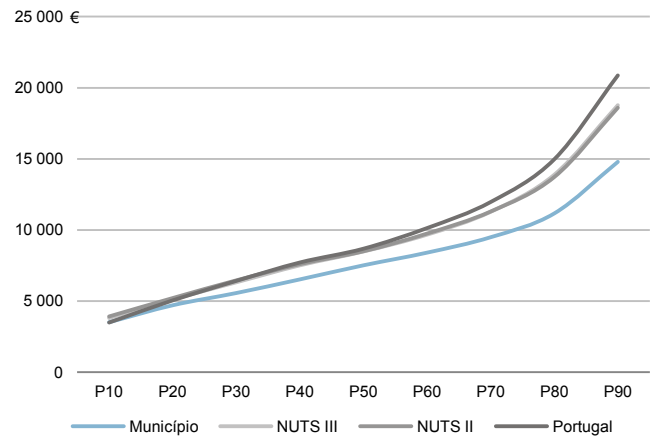
NUTS II: **Alentejo**

|                                 |       |  |        |
|---------------------------------|-------|--|--------|
| Informação do Município (2017)  |       |  |        |
| Sujeitos Passivos - A e B (Nº): | 4 438 | Rendimento bruto (milhares €):                           | 41 140 |
|                                 |       | Rendimento bruto deduzido do IRS liquidado (milhares €): | 37 954 |

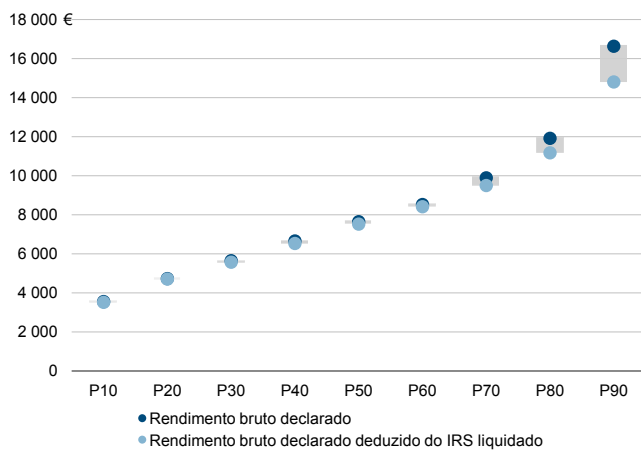
Média e percentis de rendimento bruto declarado por sujeito passivo, 2017



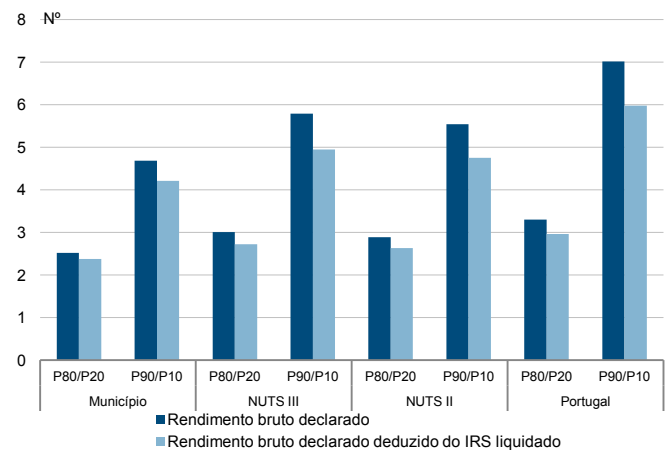
Percentis de rendimento bruto declarado deduzido do IRS liquidado por sujeito passivo, 2017



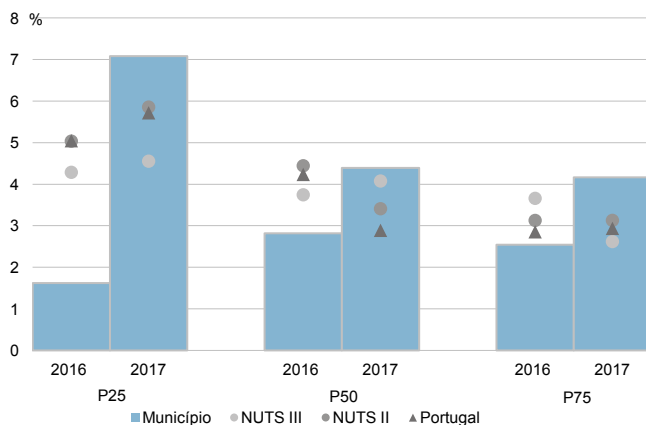
Percentis de rendimento bruto declarado e do rendimento bruto declarado deduzido do IRS liquidado por sujeito passivo, 2017



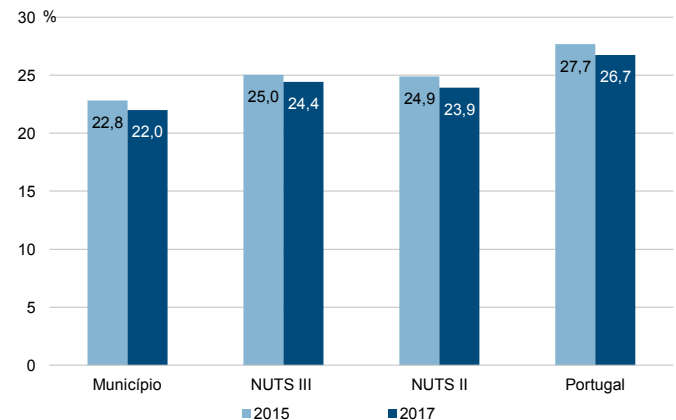
Rádios de desigualdade do rendimento bruto declarado e do rendimento bruto declarado deduzido do IRS liquidado por sujeito passivo, 2017



Taxa de variação anual dos percentis do rendimento bruto declarado deduzido do IRS liquidado por sujeito passivo, 2016-2017



Coefficiente de Gini do rendimento bruto declarado deduzido do IRS liquidado por sujeito passivo, 2015 e 2017



Município: **Moura**

NUTS III: **Baixo Alentejo**

NUTS II: **Alentejo**

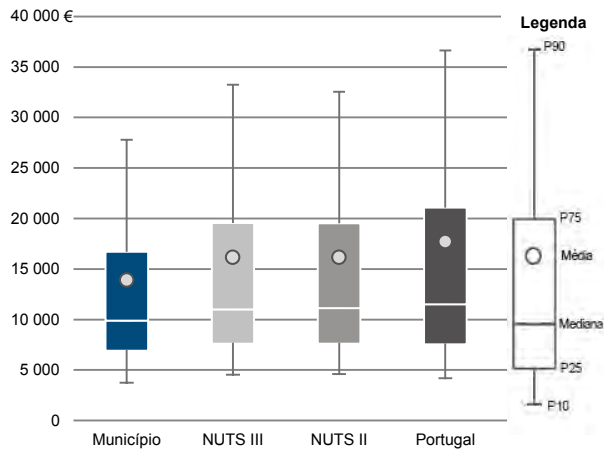
Informação do Município (2017)

Agregados Fiscais (N°): 5 913

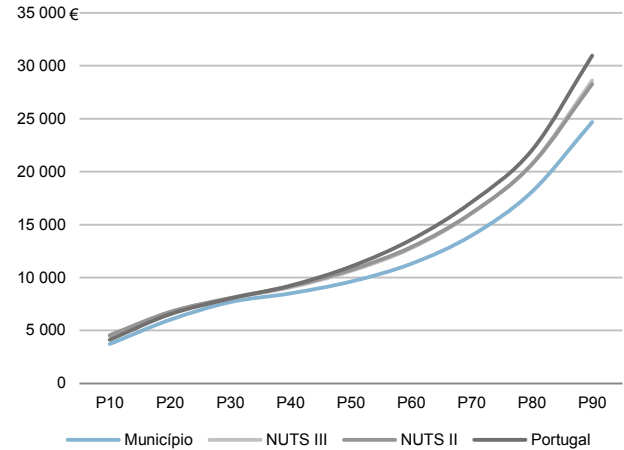
Rendimento bruto (milhares €): 82 095

Rendimento bruto deduzido do IRS liquidado (milhares €): 75 092

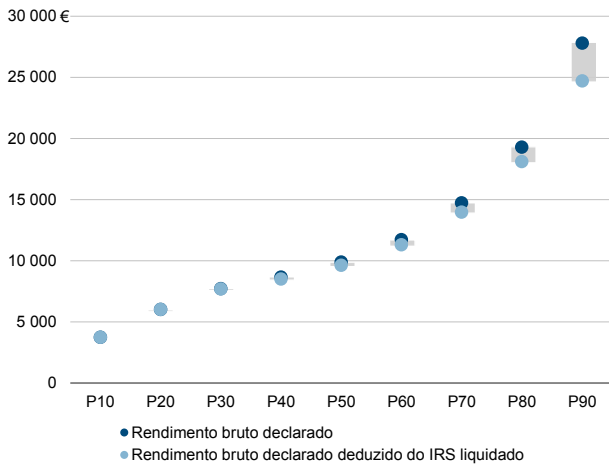
Média e percentis de rendimento bruto declarado por agregado fiscal, 2017



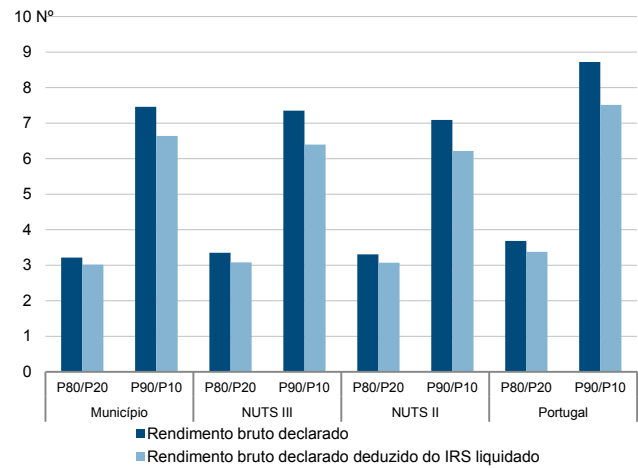
Percentis de rendimento bruto declarado deduzido do IRS liquidado por agregado fiscal, 2017



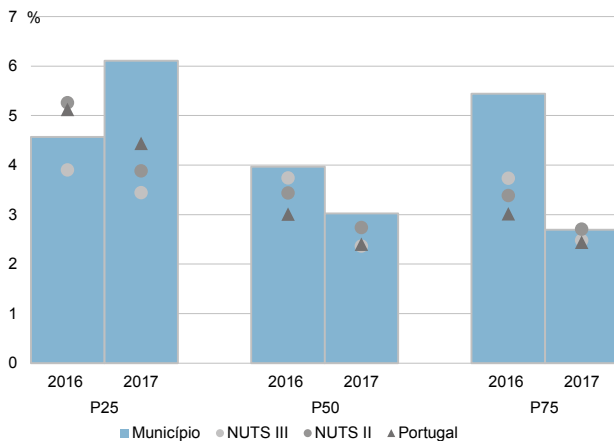
Percentis de rendimento bruto declarado e do rendimento bruto declarado deduzido do IRS liquidado por agregado fiscal, 2017



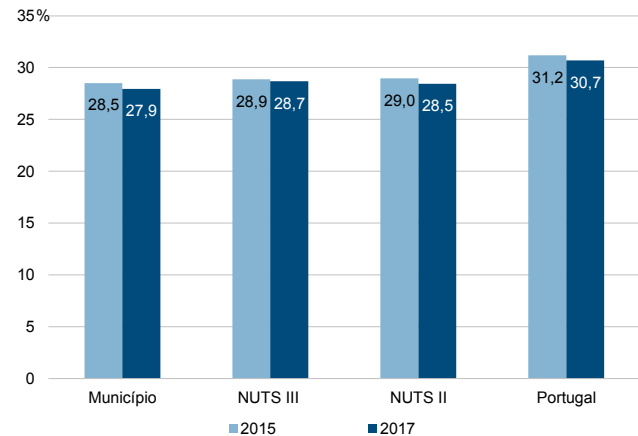
Rácios de desigualdade do rendimento bruto declarado e do rendimento bruto declarado deduzido do IRS liquidado por agregado fiscal, 2017



Taxa de variação anual dos percentis do rendimento bruto declarado deduzido do IRS liquidado por agregado fiscal, 2016-2017



Coefficiente de Gini do rendimento bruto declarado deduzido do IRS liquidado por agregado fiscal, 2015 e 2017



Município: **Moura**

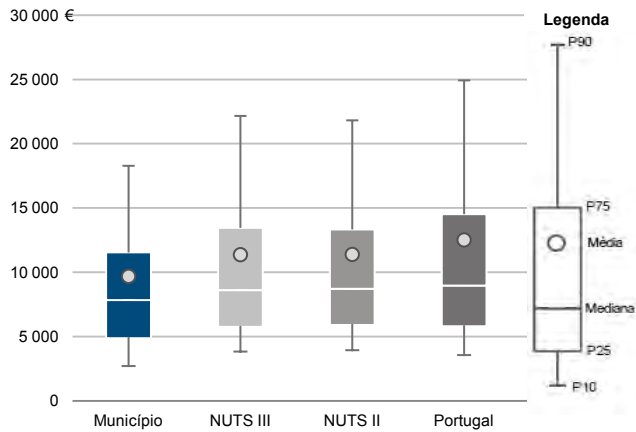
NUTS III: **Baixo Alentejo**

NUTS II: **Alentejo**

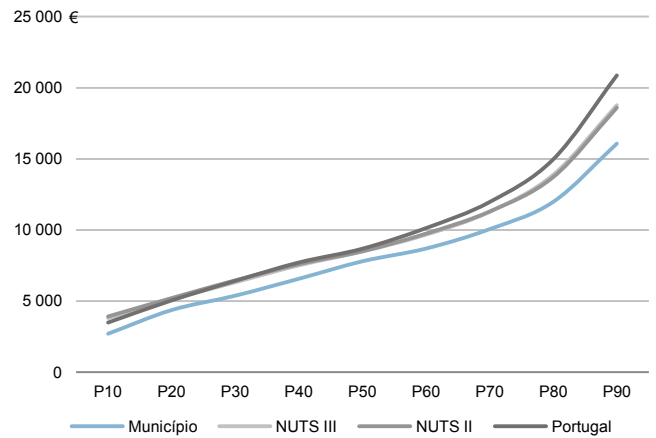
Informação do Município (2017)

Sujeitos Passivos - A e B (Nº): 8 479    Rendimento bruto (milhares €): 82 095    Rendimento bruto deduzido do IRS liquidado (milhares €): 75 092

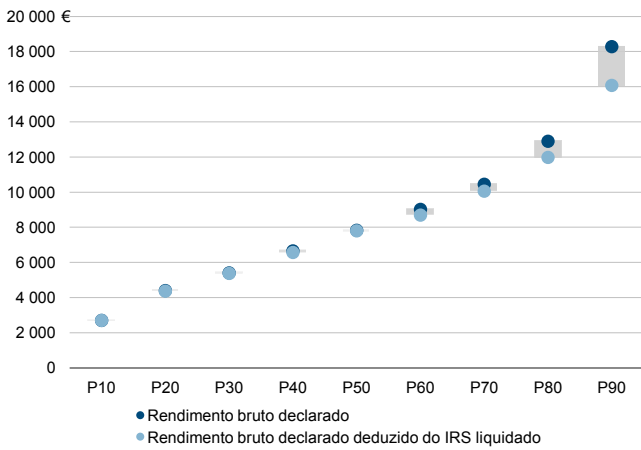
Média e percentis de rendimento bruto declarado por sujeito passivo, 2017



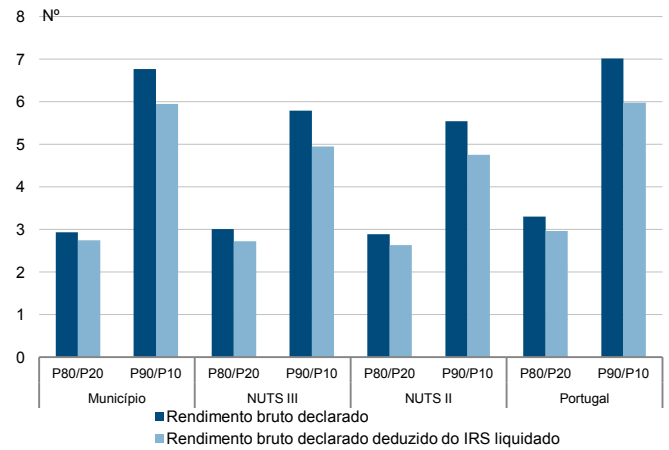
Percentis de rendimento bruto declarado deduzido do IRS liquidado por sujeito passivo, 2017



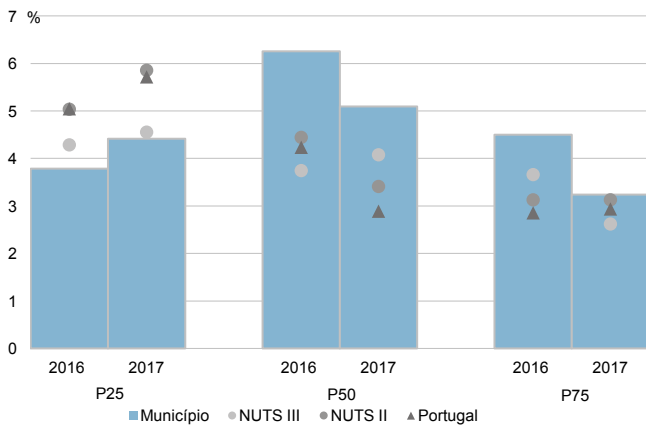
Percentis de rendimento bruto declarado e do rendimento bruto declarado deduzido do IRS liquidado por sujeito passivo, 2017



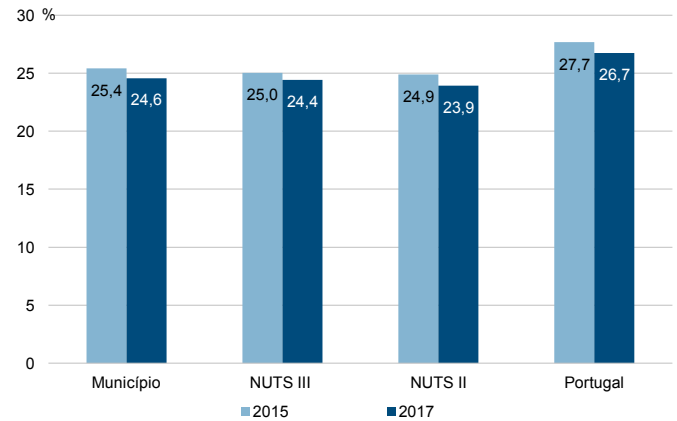
Rádios de desigualdade do rendimento bruto declarado e do rendimento bruto declarado deduzido do IRS liquidado por sujeito passivo, 2017



Taxa de variação anual dos percentis do rendimento bruto declarado deduzido do IRS liquidado por sujeito passivo, 2016-2017



Coefficiente de Gini do rendimento bruto declarado deduzido do IRS liquidado por sujeito passivo, 2015 e 2017



Município: **Ourique**

NUTS III: **Baixo Alentejo**

NUTS II: **Alentejo**

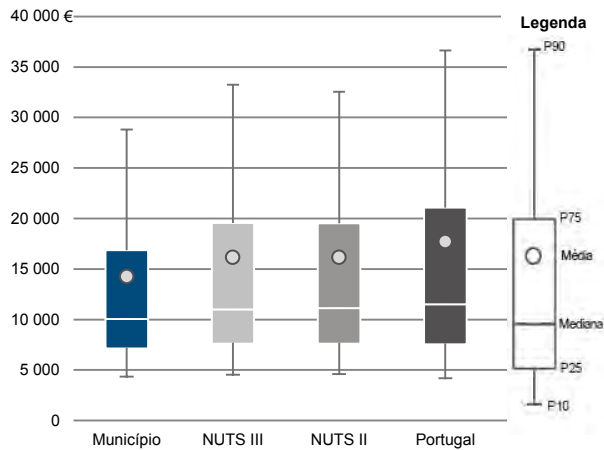
Informação do Município (2017)

Agregados Fiscais (N°): 2 511

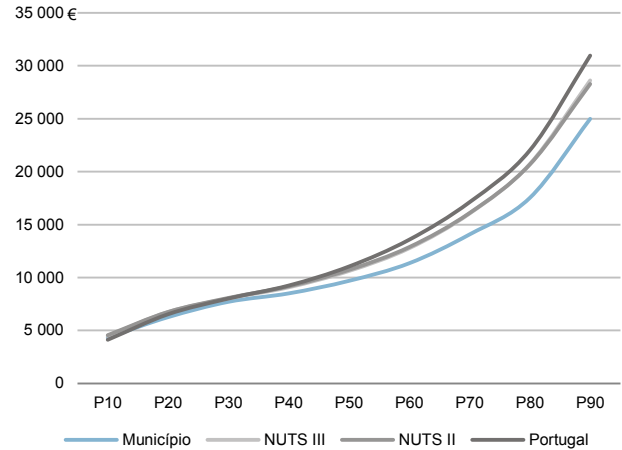
Rendimento bruto (milhares €): 35 765

Rendimento bruto deduzido do IRS liquidado (milhares €): 32 300

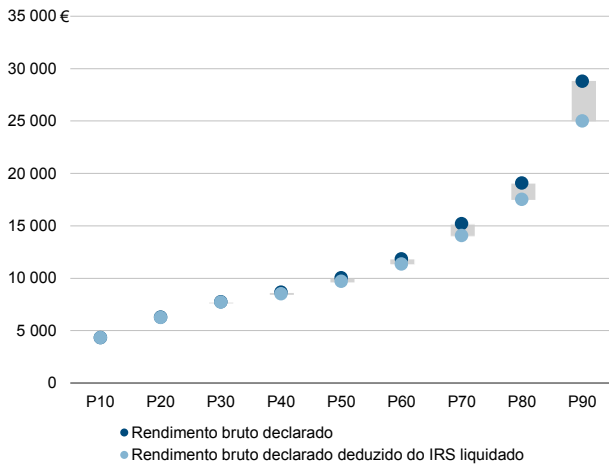
Média e percentis de rendimento bruto declarado por agregado fiscal, 2017



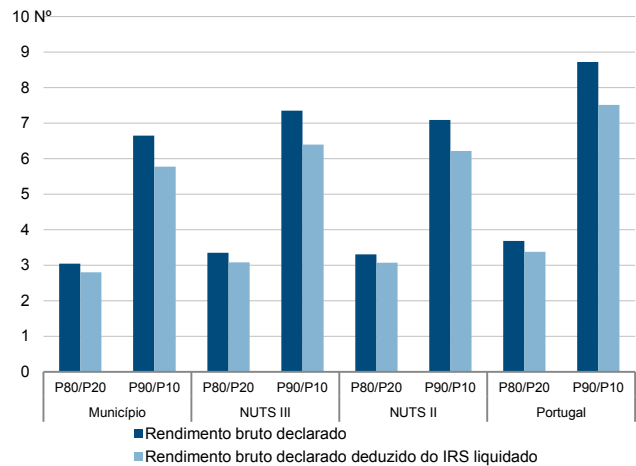
Percentis de rendimento bruto declarado deduzido do IRS liquidado por agregado fiscal, 2017



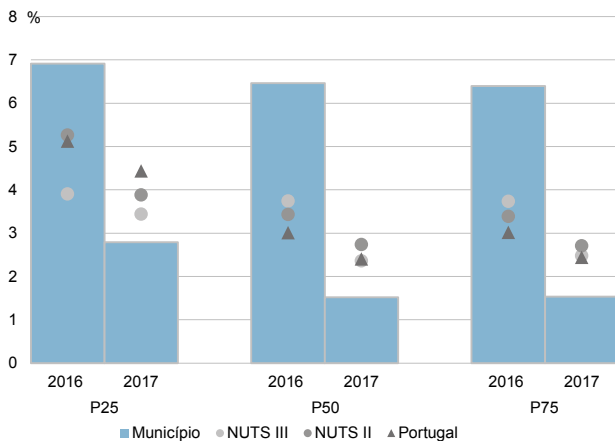
Percentis de rendimento bruto declarado e do rendimento bruto declarado deduzido do IRS liquidado por agregado fiscal, 2017



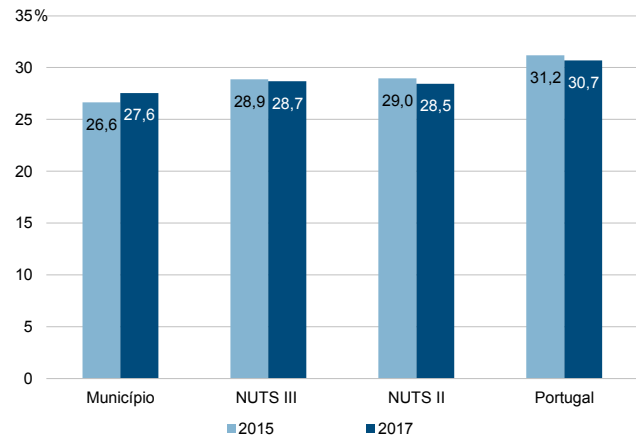
Rácios de desigualdade do rendimento bruto declarado e do rendimento bruto declarado deduzido do IRS liquidado por agregado fiscal, 2017



Taxa de variação anual dos percentis do rendimento bruto declarado deduzido do IRS liquidado por agregado fiscal, 2016-2017



Coefficiente de Gini do rendimento bruto declarado deduzido do IRS liquidado por agregado fiscal, 2015 e 2017



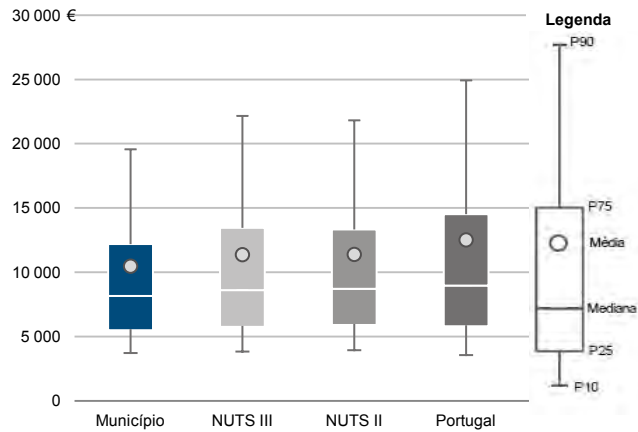
Município: **Ourique**

NUTS III: **Baixo Alentejo**

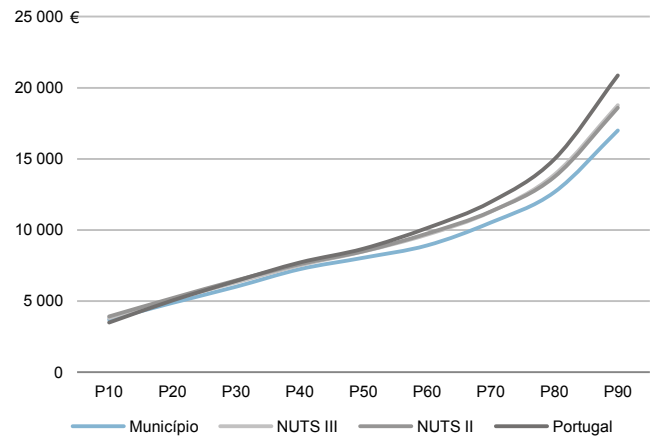
NUTS II: **Alentejo**

|                                 |       |  |        |
|---------------------------------|-------|--|--------|
| Informação do Município (2017)  |       |  |        |
| Sujeitos Passivos - A e B (Nº): | 3 416 | Rendimento bruto (milhares €):                           | 35 765 |
|                                 |       | Rendimento bruto deduzido do IRS liquidado (milhares €): | 32 300 |

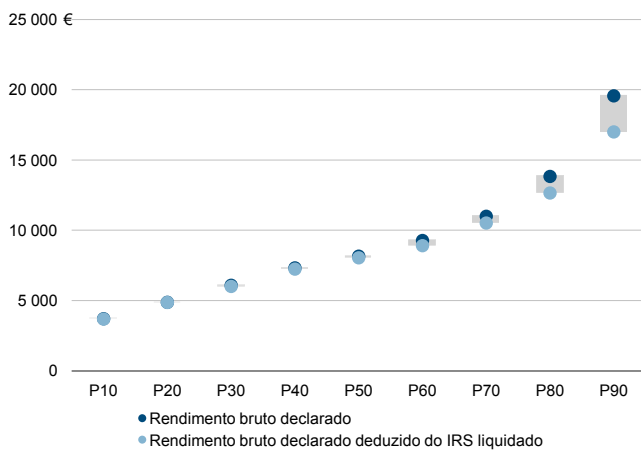
Média e percentis de rendimento bruto declarado por sujeito passivo, 2017



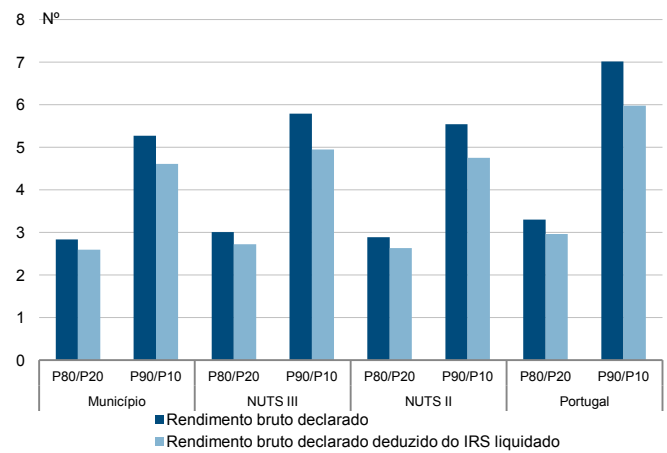
Percentis de rendimento bruto declarado deduzido do IRS liquidado por sujeito passivo, 2017



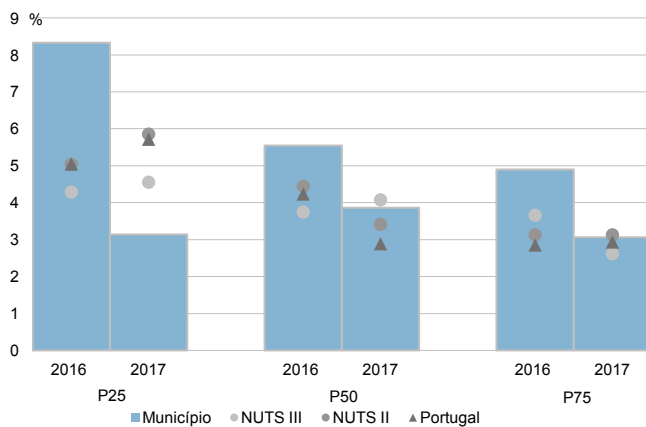
Percentis de rendimento bruto declarado e do rendimento bruto declarado deduzido do IRS liquidado por sujeito passivo, 2017



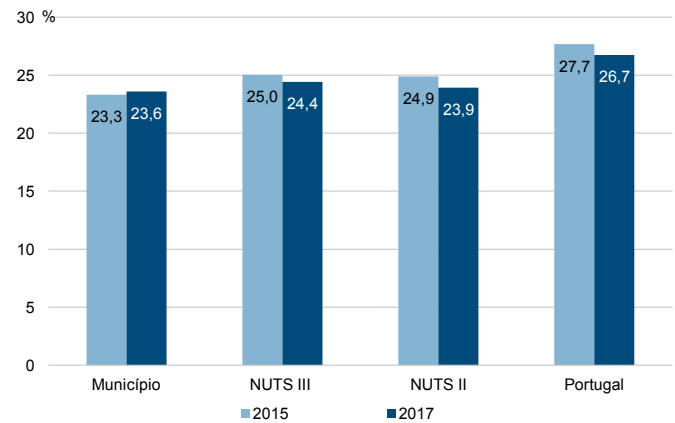
Rádios de desigualdade do rendimento bruto declarado e do rendimento bruto declarado deduzido do IRS liquidado por sujeito passivo, 2017



Taxa de variação anual dos percentis do rendimento bruto declarado deduzido do IRS liquidado por sujeito passivo, 2016-2017



Coefficiente de Gini do rendimento bruto declarado deduzido do IRS liquidado por sujeito passivo, 2015 e 2017





Município: **Serpa**

NUTS III: **Baixo Alentejo**

NUTS II: **Alentejo**

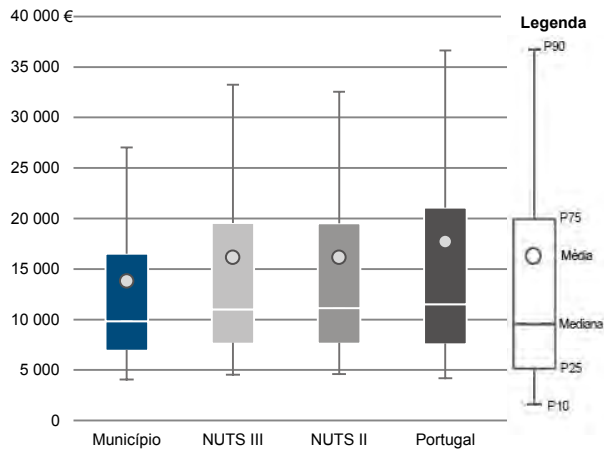
Informação do Município (2017)

Agregados Fiscais (Nº): 6 305

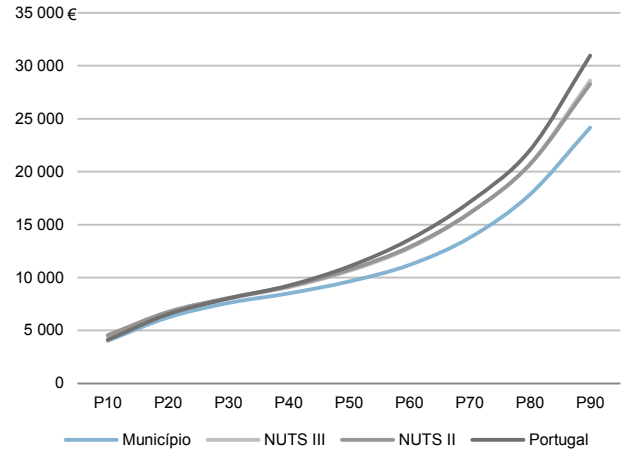
Rendimento bruto (milhares €): 87 021

Rendimento bruto deduzido do IRS liquidado (milhares €): 79 579

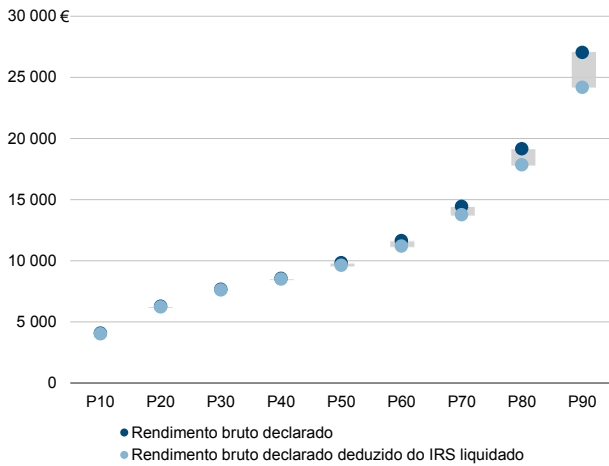
Média e percentis de rendimento bruto declarado por agregado fiscal, 2017



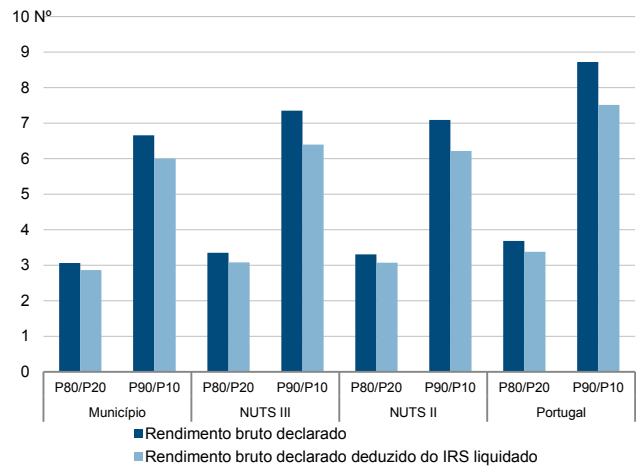
Percentis de rendimento bruto declarado deduzido do IRS liquidado por agregado fiscal, 2017



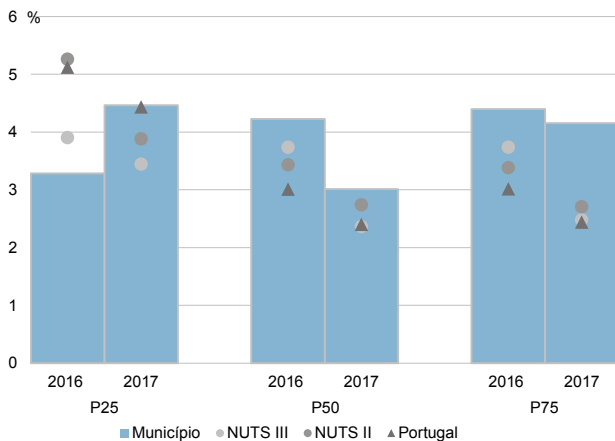
Percentis de rendimento bruto declarado e do rendimento bruto declarado deduzido do IRS liquidado por agregado fiscal, 2017



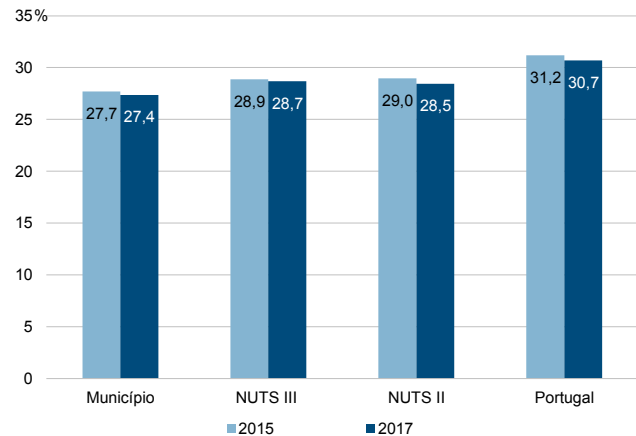
Rácios de desigualdade do rendimento bruto declarado e do rendimento bruto declarado deduzido do IRS liquidado por agregado fiscal, 2017



Taxa de variação anual dos percentis do rendimento bruto declarado deduzido do IRS liquidado por agregado fiscal, 2016-2017



Coefficiente de Gini do rendimento bruto declarado deduzido do IRS liquidado por agregado fiscal, 2015 e 2017



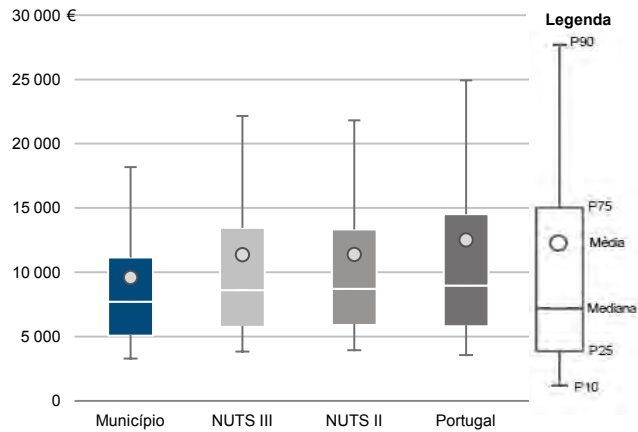
Município: **Serpa**

NUTS III: **Baixo Alentejo**

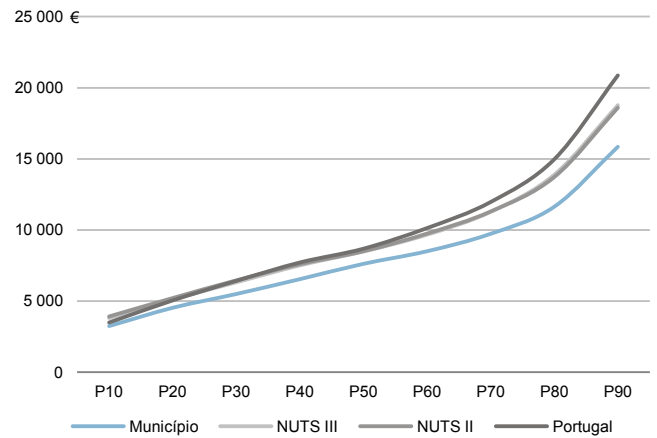
NUTS II: **Alentejo**

|                                 |       |  |        |
|---------------------------------|-------|--|--------|
| Informação do Município (2017)  |       |  |        |
| Sujeitos Passivos - A e B (Nº): | 9 071 | Rendimento bruto (milhares €):                           | 87 021 |
|                                 |       | Rendimento bruto deduzido do IRS liquidado (milhares €): | 79 579 |

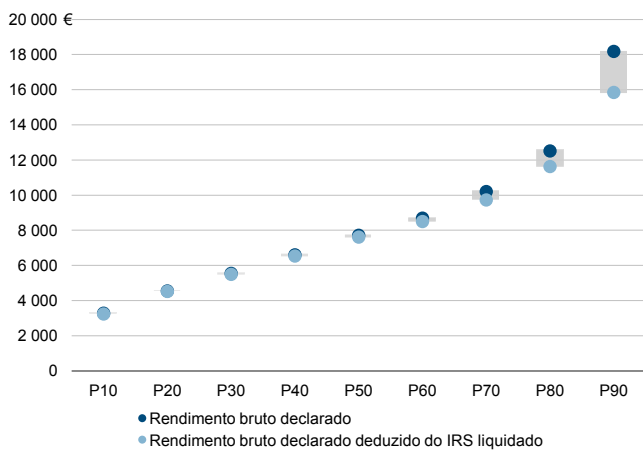
Média e percentis de rendimento bruto declarado por sujeito passivo, 2017



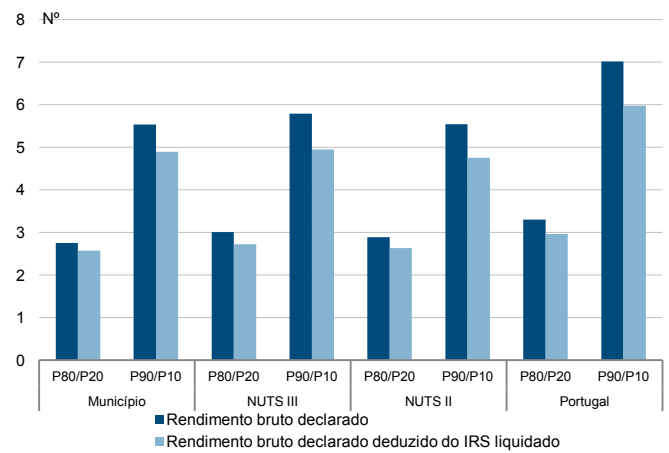
Percentis de rendimento bruto declarado deduzido do IRS liquidado por sujeito passivo, 2017



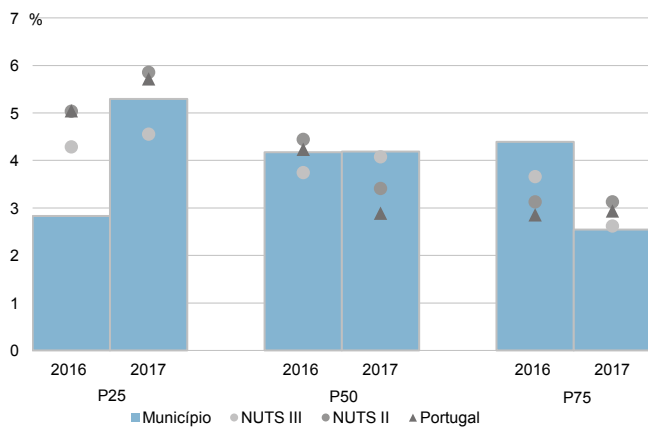
Percentis de rendimento bruto declarado e do rendimento bruto declarado deduzido do IRS liquidado por sujeito passivo, 2017



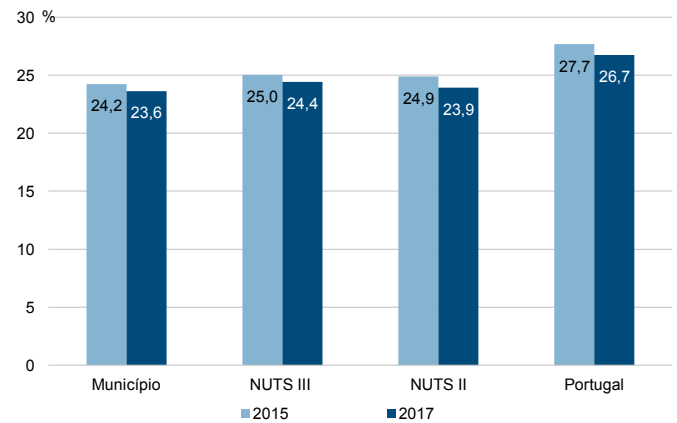
Rádios de desigualdade do rendimento bruto declarado e do rendimento bruto declarado deduzido do IRS liquidado por sujeito passivo, 2017



Taxa de variação anual dos percentis do rendimento bruto declarado deduzido do IRS liquidado por sujeito passivo, 2016-2017



Coefficiente de Gini do rendimento bruto declarado deduzido do IRS liquidado por sujeito passivo, 2015 e 2017



Município: **Vidigueira**

NUTS III: **Baixo Alentejo**

NUTS II: **Alentejo**

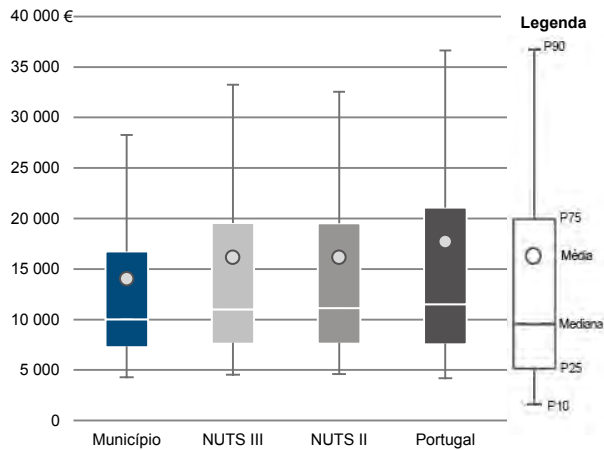
Informação do Município (2017)

Agregados Fiscais (Nº): 2 544

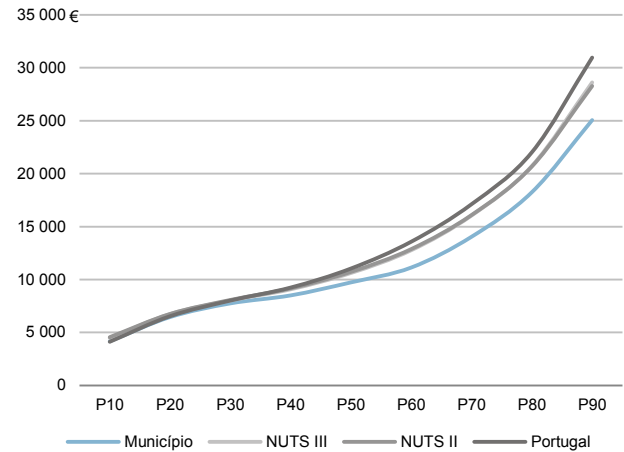
Rendimento bruto (milhares €): 35 698

Rendimento bruto deduzido do IRS liquidado (milhares €): 32 713

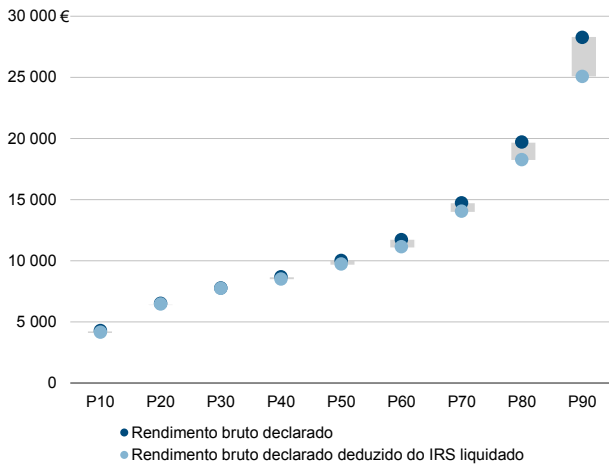
Média e percentis de rendimento bruto declarado por agregado fiscal, 2017



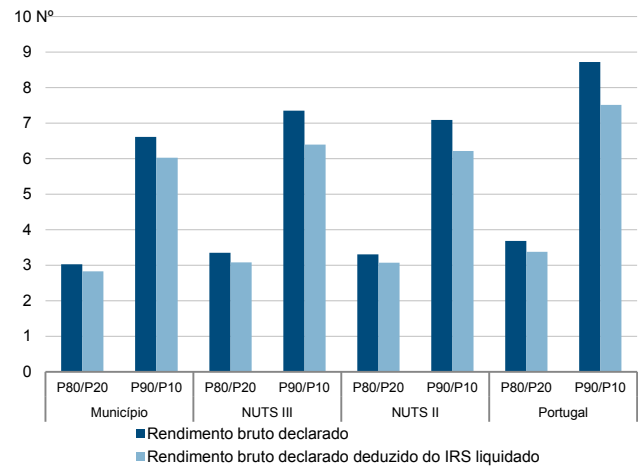
Percentis de rendimento bruto declarado deduzido do IRS liquidado por agregado fiscal, 2017



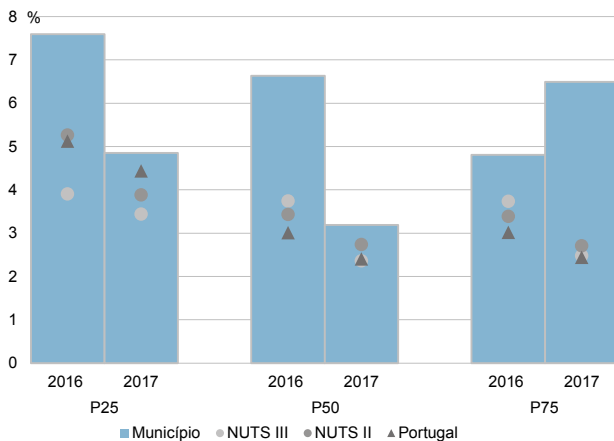
Percentis de rendimento bruto declarado e do rendimento bruto declarado deduzido do IRS liquidado por agregado fiscal, 2017



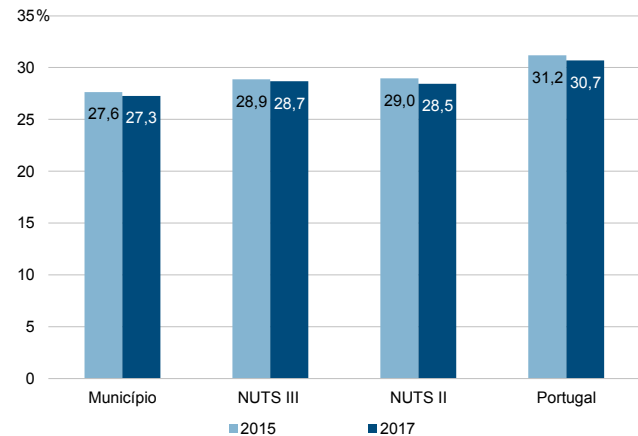
Rácios de desigualdade do rendimento bruto declarado e do rendimento bruto declarado deduzido do IRS liquidado por agregado fiscal, 2017



Taxa de variação anual dos percentis do rendimento bruto declarado deduzido do IRS liquidado por agregado fiscal, 2016-2017



Coefficiente de Gini do rendimento bruto declarado deduzido do IRS liquidado por agregado fiscal, 2015 e 2017



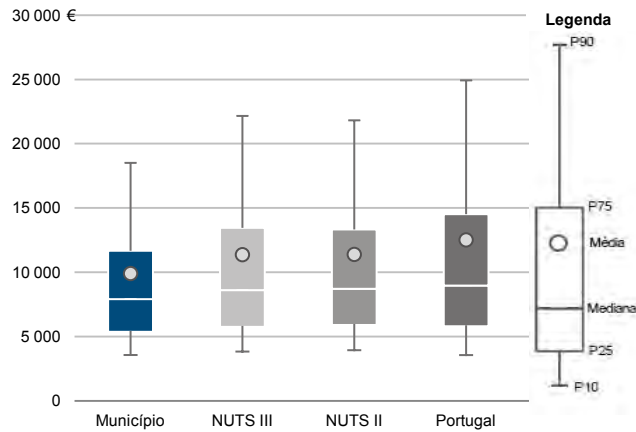
Município: **Vidigueira**

NUTS III: **Baixo Alentejo**

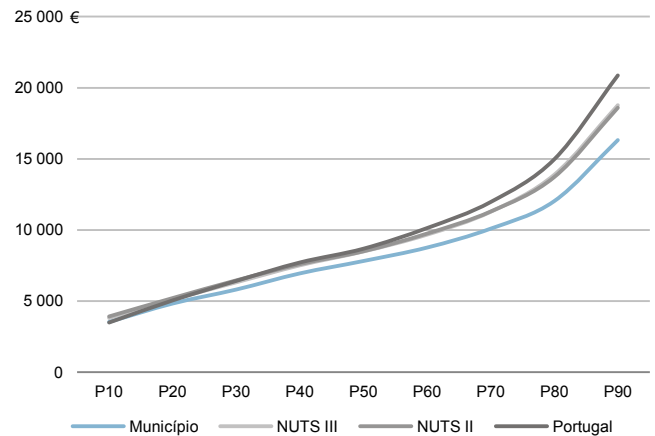
NUTS II: **Alentejo**

|                                 |       |  |        |
|---------------------------------|-------|--|--------|
| Informação do Município (2017)  |       |  |        |
| Sujeitos Passivos - A e B (Nº): | 3 606 | Rendimento bruto (milhares €):                           | 35 698 |
|                                 |       | Rendimento bruto deduzido do IRS liquidado (milhares €): | 32 713 |

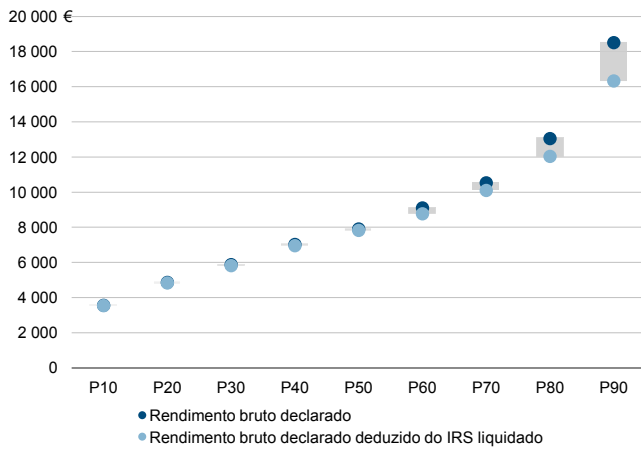
Média e percentis de rendimento bruto declarado por sujeito passivo, 2017



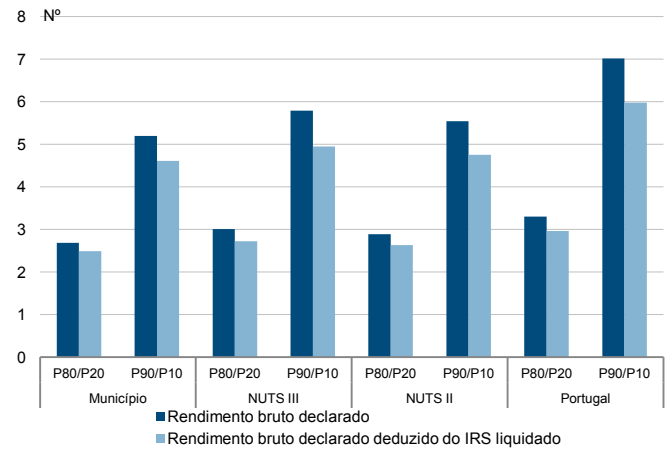
Percentis de rendimento bruto declarado deduzido do IRS liquidado por sujeito passivo, 2017



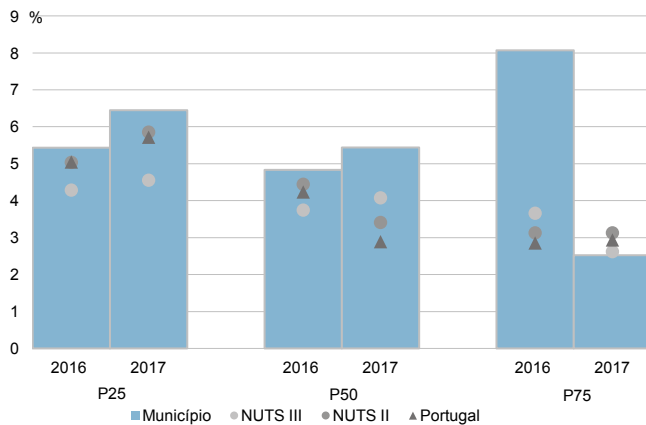
Percentis de rendimento bruto declarado e do rendimento bruto declarado deduzido do IRS liquidado por sujeito passivo, 2017



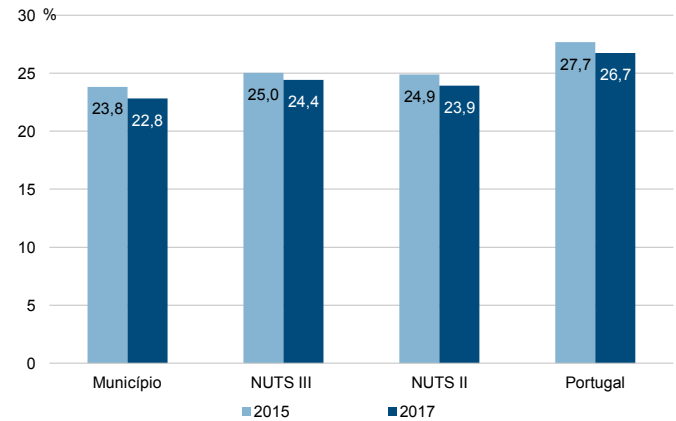
Rádios de desigualdade do rendimento bruto declarado e do rendimento bruto declarado deduzido do IRS liquidado por sujeito passivo, 2017



Taxa de variação anual dos percentis do rendimento bruto declarado deduzido do IRS liquidado por sujeito passivo, 2016-2017



Coefficiente de Gini do rendimento bruto declarado deduzido do IRS liquidado por sujeito passivo, 2015 e 2017

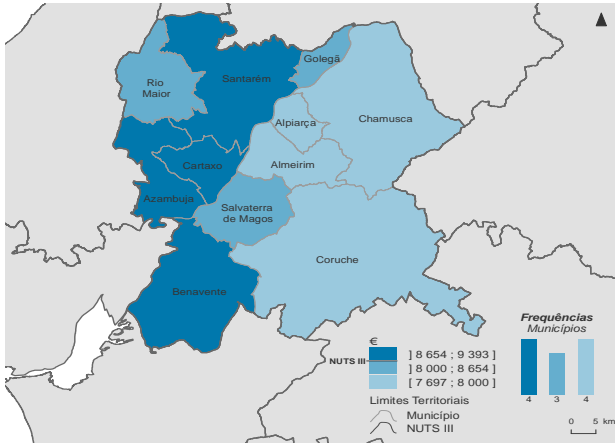


**NUTS III: Lezíria do Tejo**

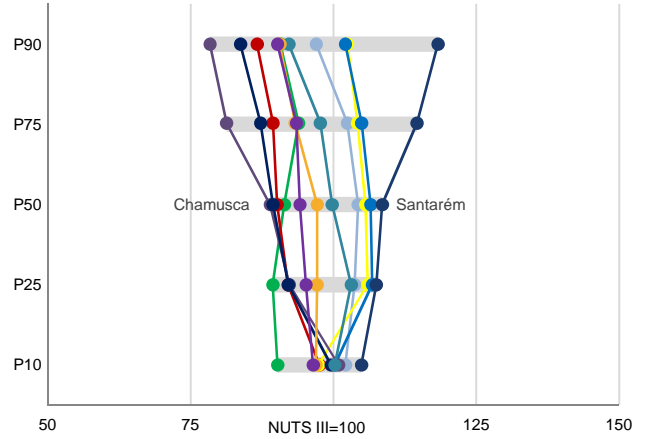
**NUTS II: Alentejo**

|  |         |                                       |           |   |           |
|--|---------|---------------------------------------|-----------|---|-----------|
| Informação da NUTS III (2017)          |         |                                       |           |   |           |
| <b>Sujeitos Passivos - A e B (Nº):</b> | 164 001 | <b>Rendimento bruto (milhares €):</b> | 1 848 155 | <b>Rendimento bruto deduzido do IRS liquidado (milhares €):</b> | 1 663 096 |

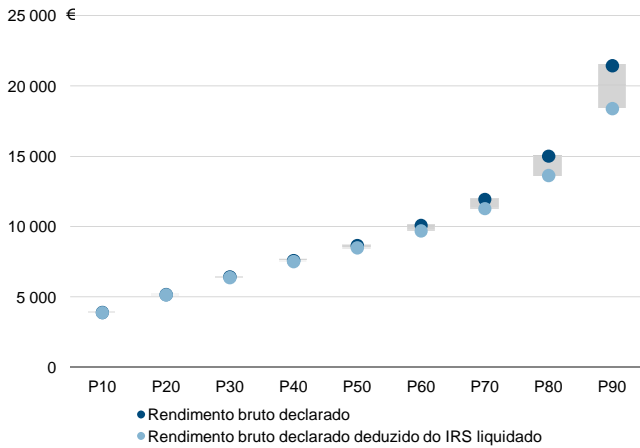
Rendimento bruto declarado mediano por sujeito passivo, 2017



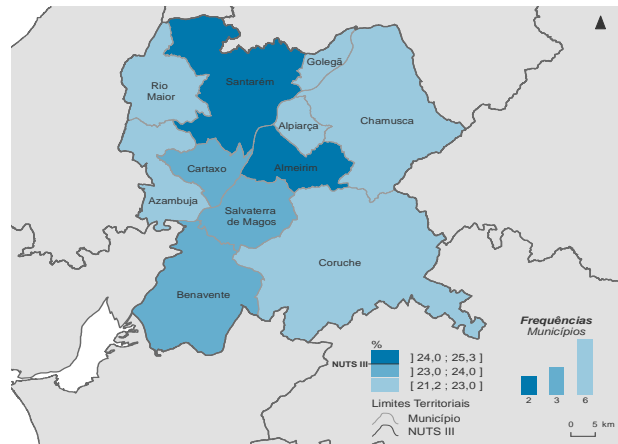
Percentis de rendimento bruto declarado por sujeito passivo (NUTS III=100) nos municípios, 2017



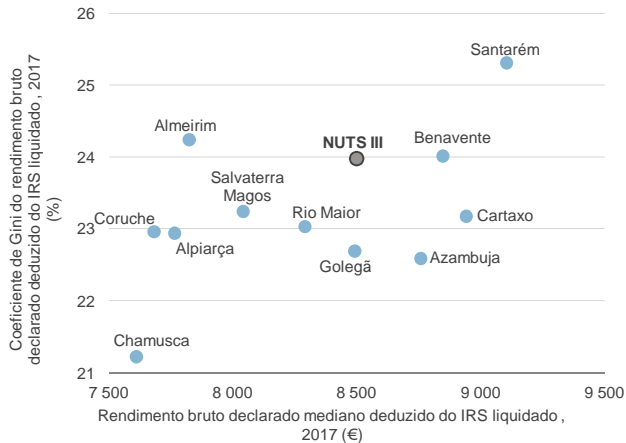
Percentis de rendimento bruto declarado e do rendimento bruto declarado deduzido do IRS liquidado por sujeito passivo, 2017



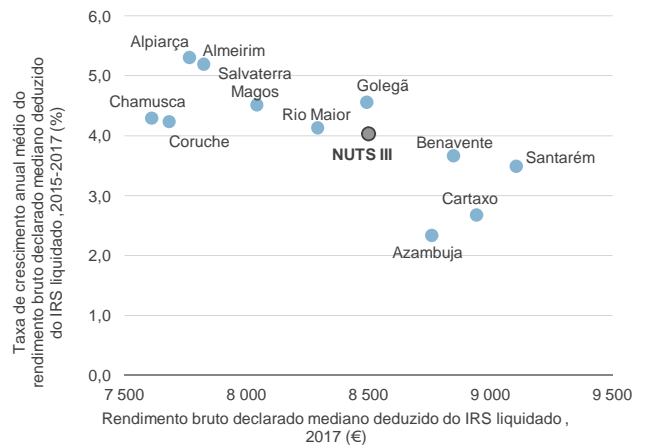
Coefficiente de Gini do rendimento bruto declarado deduzido do IRS liquidado por sujeito passivo, 2017



Mediana e Coeficiente de Gini do rendimento bruto declarado deduzido do IRS liquidado por sujeito passivo, 2017



Mediana e taxa de crescimento anual médio do rendimento bruto declarado deduzido do IRS liquidado por sujeito passivo, 2015-2017

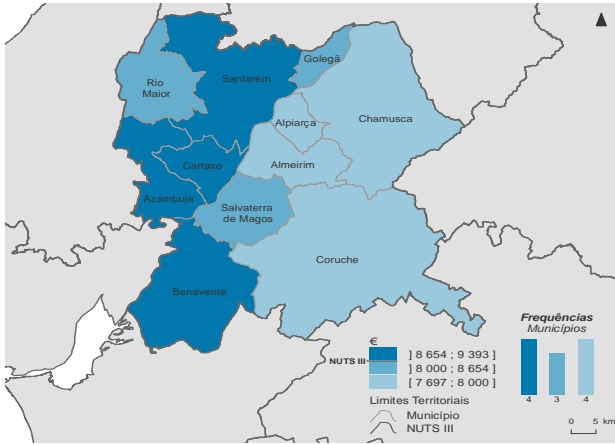


**NUTS III: Lezíria do Tejo**

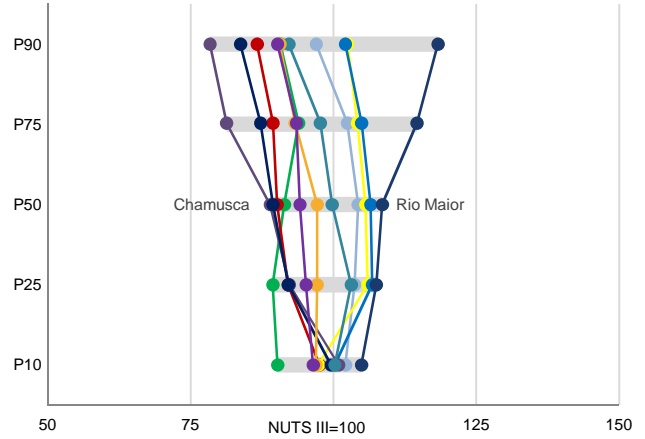
**NUTS II: Alentejo**

|  |         |                                       |           |   |           |
|--|---------|---------------------------------------|-----------|---|-----------|
| Informação da NUTS III (2017)          |         |                                       |           |   |           |
| <b>Sujeitos Passivos - A e B (Nº):</b> | 164 001 | <b>Rendimento bruto (milhares €):</b> | 1 848 155 | <b>Rendimento bruto deduzido do IRS liquidado (milhares €):</b> | 1 663 096 |

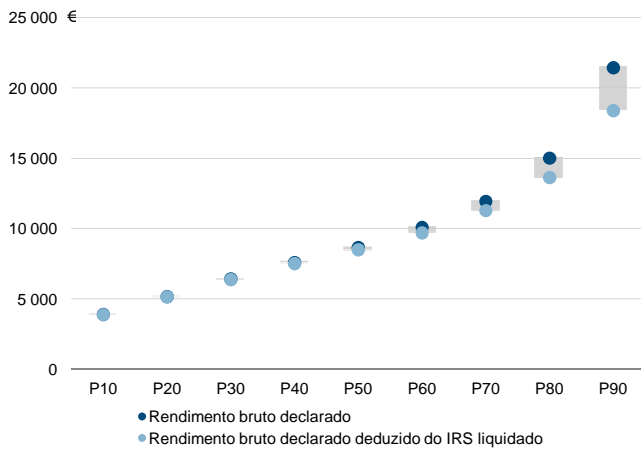
Rendimento bruto declarado mediano por sujeito passivo, 2017



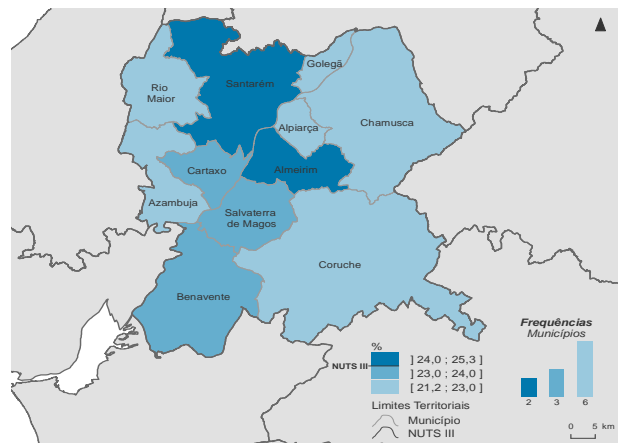
Percentis de rendimento bruto declarado por sujeito passivo (NUTS III=100) nos municípios, 2017



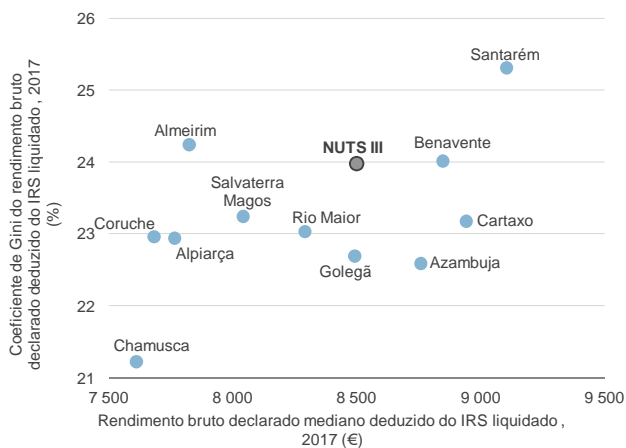
Percentis de rendimento bruto declarado e do rendimento bruto declarado deduzido do IRS liquidado por sujeito passivo, 2017



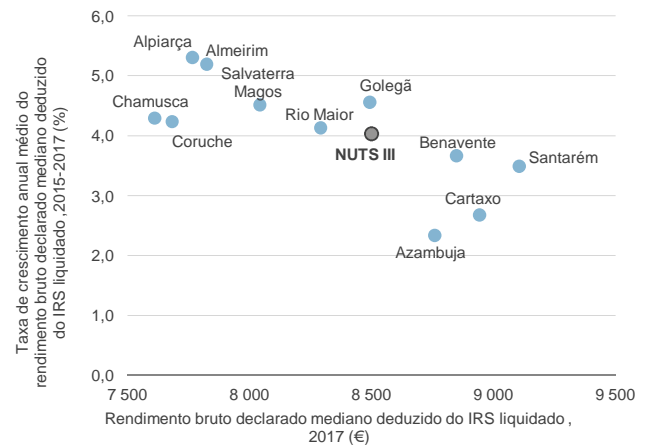
Coefficiente de Gini do rendimento bruto declarado deduzido do IRS liquidado por sujeito passivo, 2017



Mediana e Coeficiente de Gini do rendimento bruto declarado deduzido do IRS liquidado por sujeito passivo, 2017



Mediana e taxa de crescimento anual médio do rendimento bruto declarado deduzido do IRS liquidado por sujeito passivo, 2015-2017



Município: **Almeirim**

NUTS III: **Lezíria do Tejo**

NUTS II: **Alentejo**

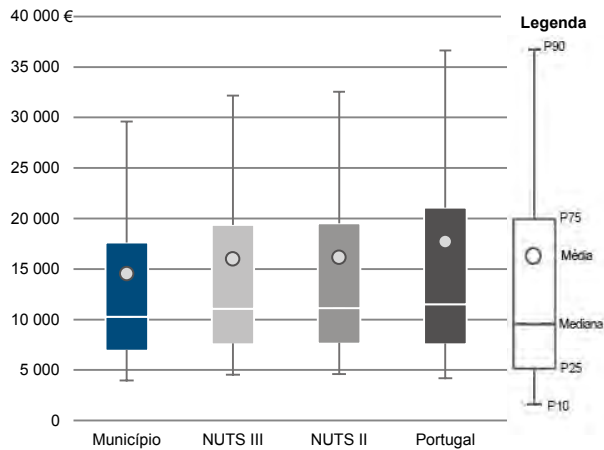
Informação do Município (2017)

Agregados Fiscais (N°): 10 929

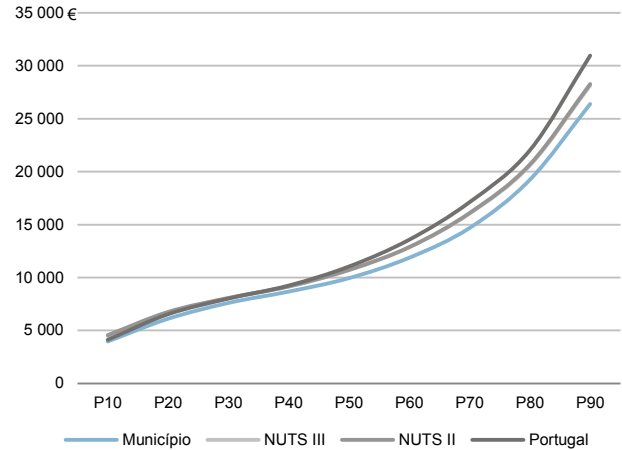
Rendimento bruto (milhares €): 158 972

Rendimento bruto deduzido do IRS liquidado (milhares €): 145 004

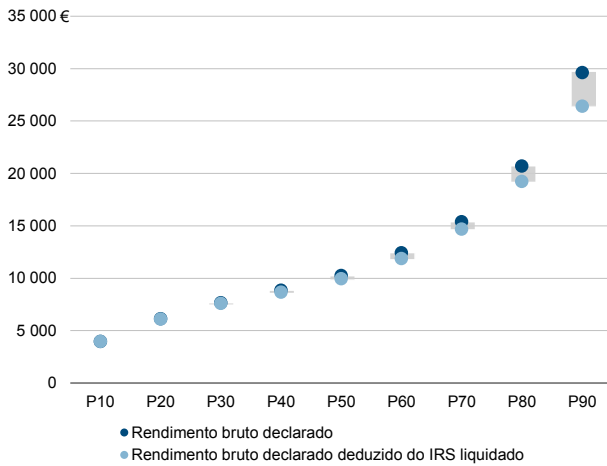
Média e percentis de rendimento bruto declarado por agregado fiscal, 2017



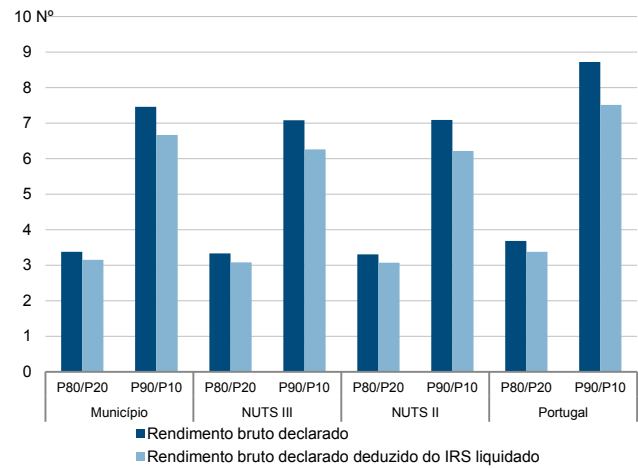
Percentis de rendimento bruto declarado deduzido do IRS liquidado por agregado fiscal, 2017



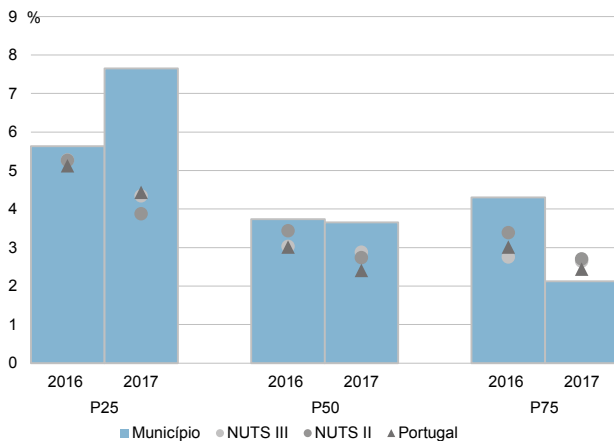
Percentis de rendimento bruto declarado e do rendimento bruto declarado deduzido do IRS liquidado por agregado fiscal, 2017



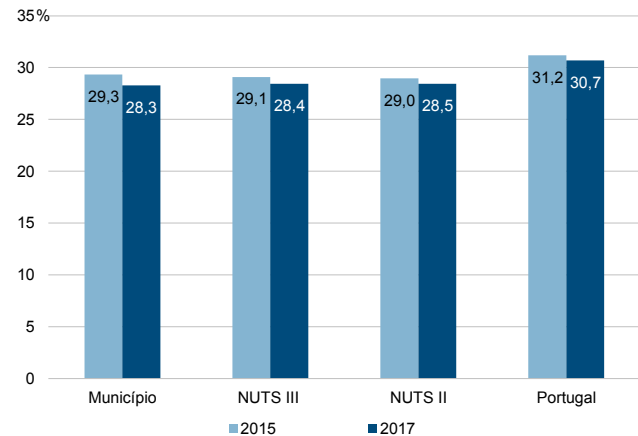
Rácios de desigualdade do rendimento bruto declarado e do rendimento bruto declarado deduzido do IRS liquidado por agregado fiscal, 2017



Taxa de variação anual dos percentis do rendimento bruto declarado deduzido do IRS liquidado por agregado fiscal, 2016-2017



Coefficiente de Gini do rendimento bruto declarado deduzido do IRS liquidado por agregado fiscal, 2015 e 2017



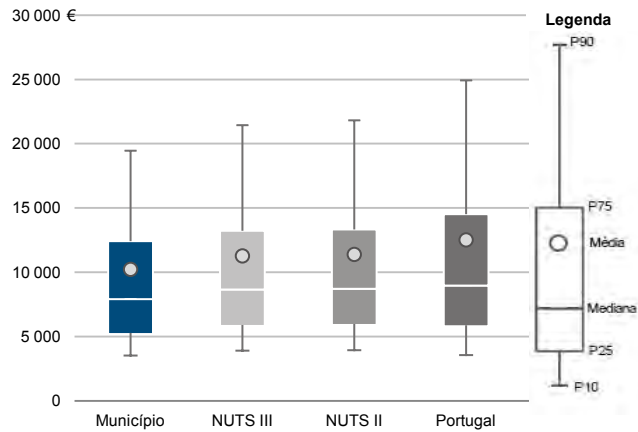
Município: **Almeirim**

NUTS III: **Lezíria do Tejo**

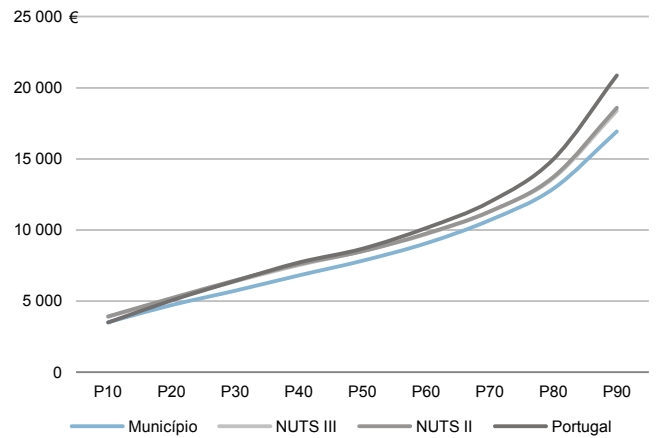
NUTS II: **Alentejo**

|                                 |        |  |         |
|---------------------------------|--------|--|---------|
| Informação do Município (2017)  |        |  |         |
| Sujeitos Passivos - A e B (Nº): | 15 549 | Rendimento bruto (milhares €):                           | 158 972 |
|                                 |        | Rendimento bruto deduzido do IRS liquidado (milhares €): | 145 004 |

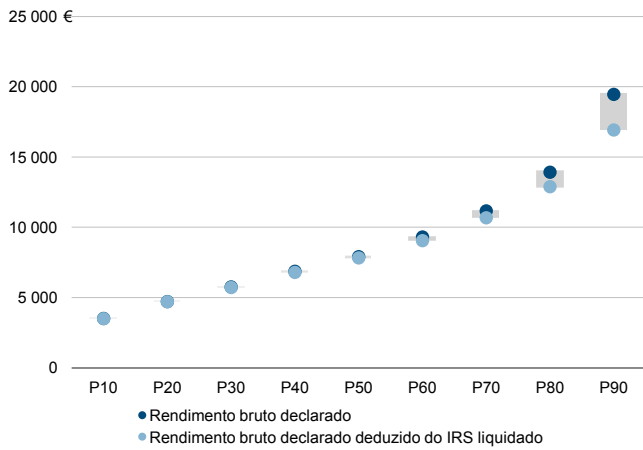
Média e percentis de rendimento bruto declarado por sujeito passivo, 2017



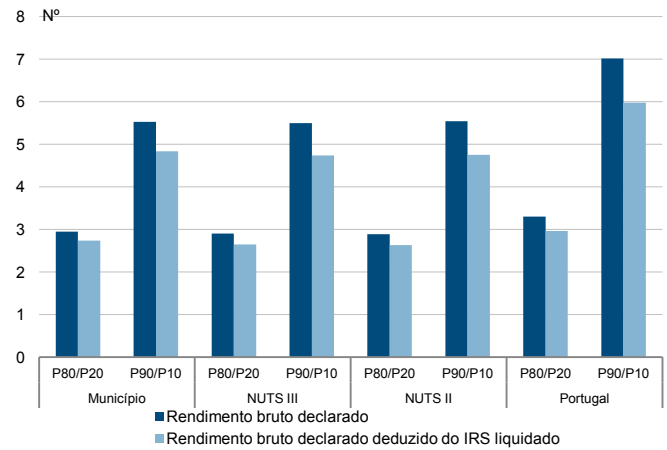
Percentis de rendimento bruto declarado deduzido do IRS liquidado por sujeito passivo, 2017



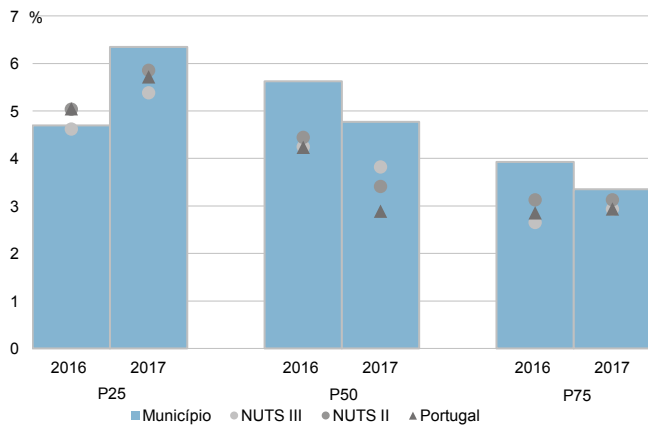
Percentis de rendimento bruto declarado e do rendimento bruto declarado deduzido do IRS liquidado por sujeito passivo, 2017



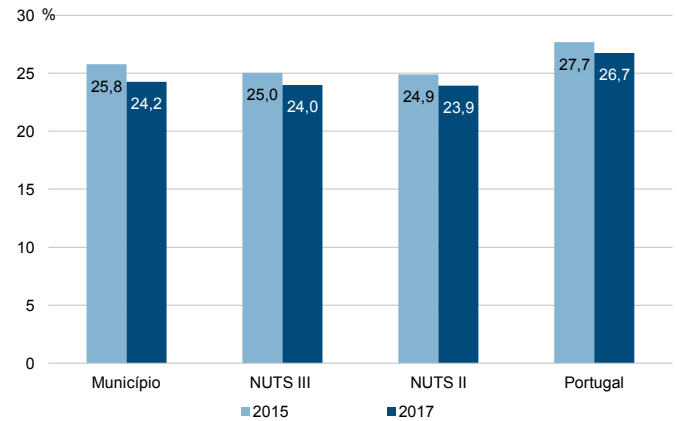
Rádios de desigualdade do rendimento bruto declarado e do rendimento bruto declarado deduzido do IRS liquidado por sujeito passivo, 2017



Taxa de variação anual dos percentis do rendimento bruto declarado deduzido do IRS liquidado por sujeito passivo, 2016-2017



Coefficiente de Gini do rendimento bruto declarado deduzido do IRS liquidado por sujeito passivo, 2015 e 2017





Município: **Alpiarça**

NUTS III: **Lezíria do Tejo**

NUTS II: **Alentejo**

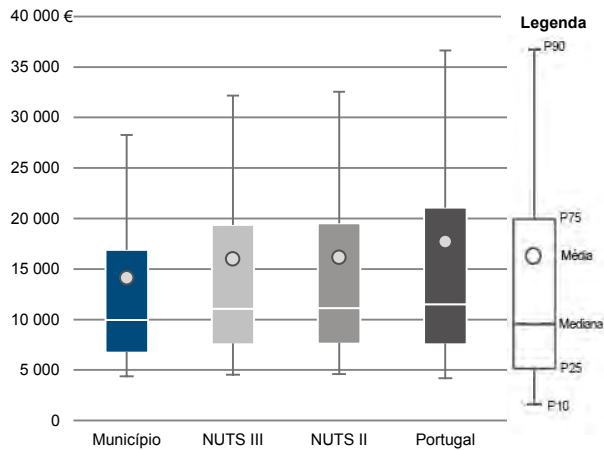
Informação do Município (2017)

Agregados Fiscais (N°): 3 596

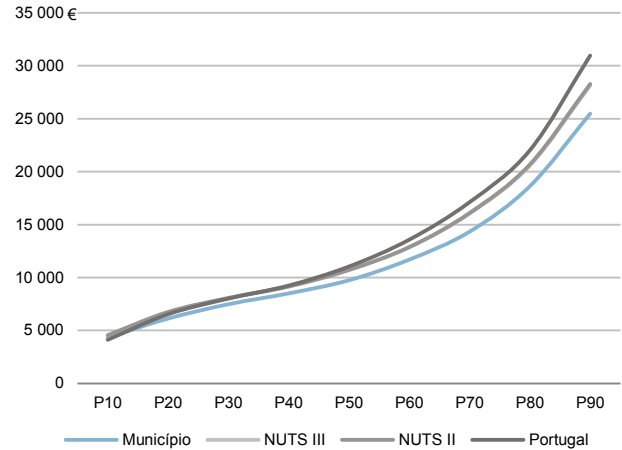
Rendimento bruto (milhares €): 50 788

Rendimento bruto deduzido do IRS liquidado (milhares €): 46 839

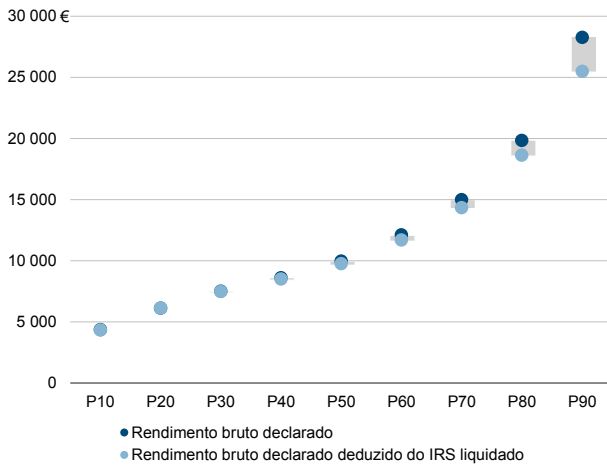
Média e percentis de rendimento bruto declarado por agregado fiscal, 2017



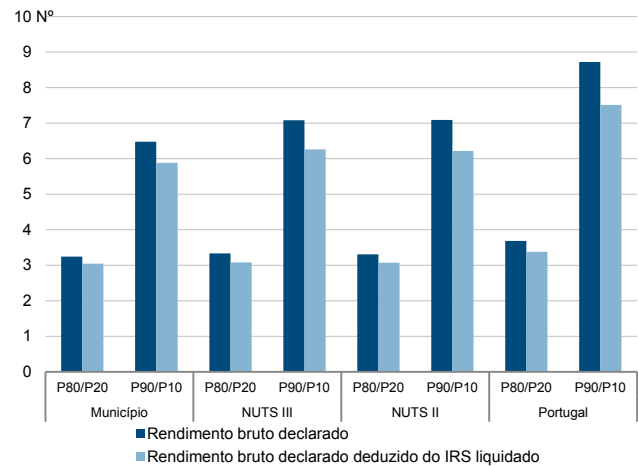
Percentis de rendimento bruto declarado deduzido do IRS liquidado por agregado fiscal, 2017



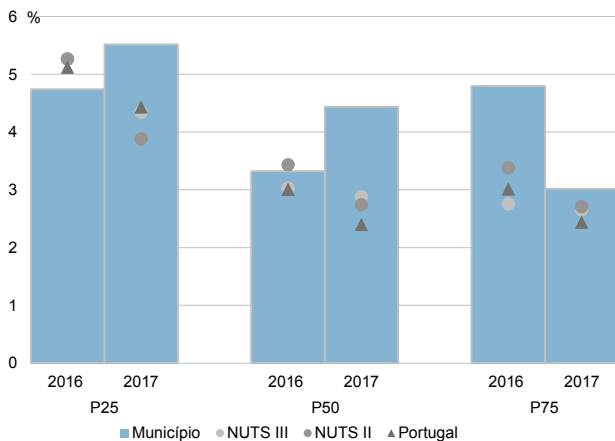
Percentis de rendimento bruto declarado e do rendimento bruto declarado deduzido do IRS liquidado por agregado fiscal, 2017



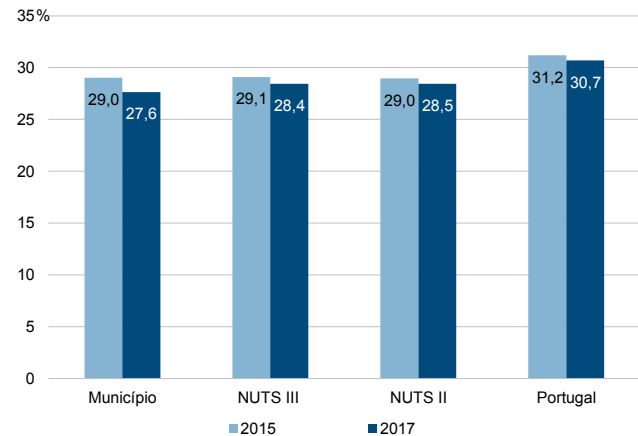
Rácios de desigualdade do rendimento bruto declarado e do rendimento bruto declarado deduzido do IRS liquidado por agregado fiscal, 2017



Taxa de variação anual dos percentis do rendimento bruto declarado deduzido do IRS liquidado por agregado fiscal, 2016-2017



Coefficiente de Gini do rendimento bruto declarado deduzido do IRS liquidado por agregado fiscal, 2015 e 2017



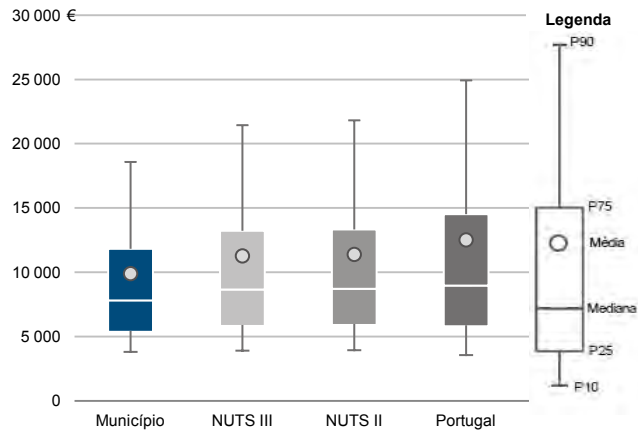
Município: **Alpiarça**

NUTS III: **Lezíria do Tejo**

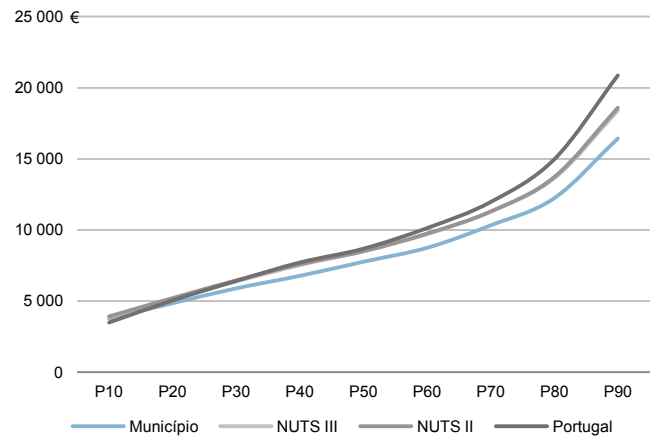
NUTS II: **Alentejo**

|                                 |       |  |        |
|---------------------------------|-------|--|--------|
| Informação do Município (2017)  |       |  |        |
| Sujeitos Passivos - A e B (Nº): | 5 134 | Rendimento bruto (milhares €):                           | 50 788 |
|                                 |       | Rendimento bruto deduzido do IRS liquidado (milhares €): | 46 839 |

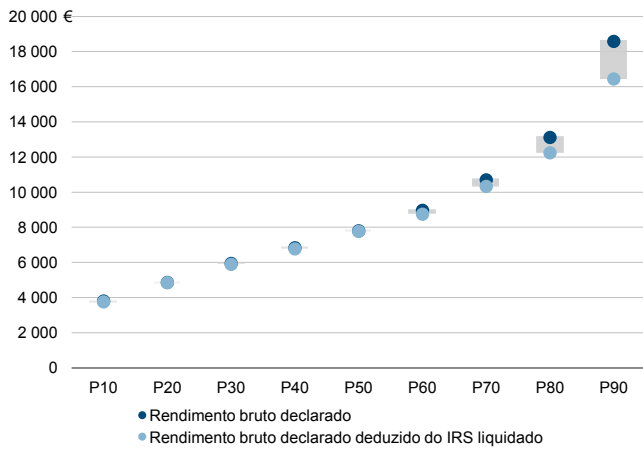
Média e percentis de rendimento bruto declarado por sujeito passivo, 2017



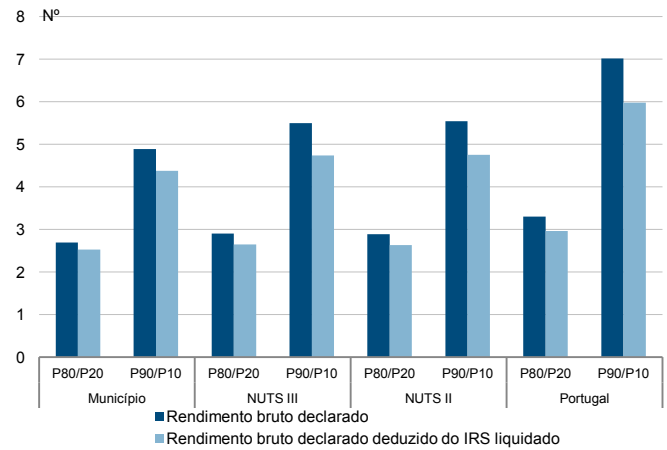
Percentis de rendimento bruto declarado deduzido do IRS liquidado por sujeito passivo, 2017



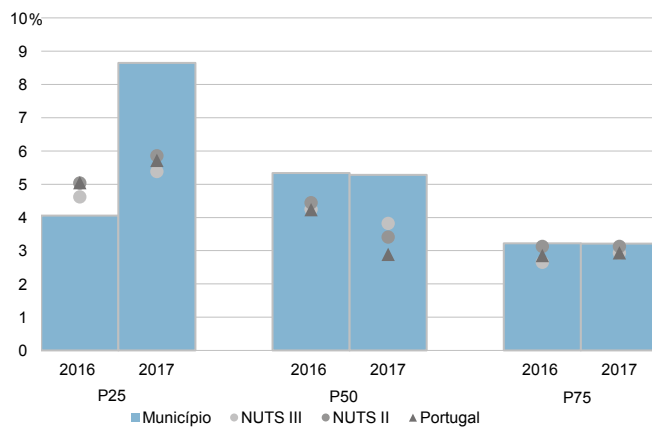
Percentis de rendimento bruto declarado e do rendimento bruto declarado deduzido do IRS liquidado por sujeito passivo, 2017



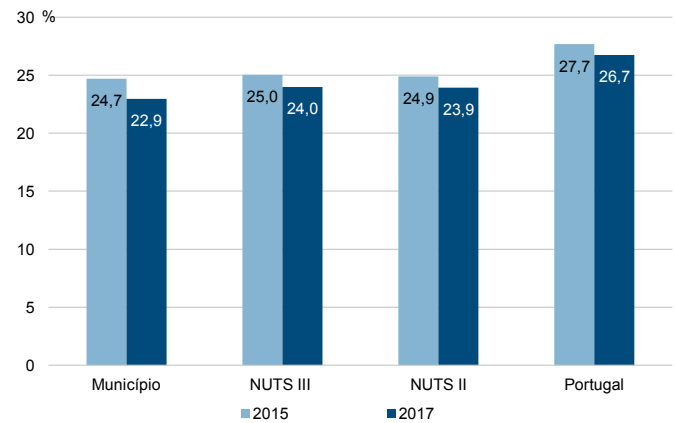
Rádios de desigualdade do rendimento bruto declarado e do rendimento bruto declarado deduzido do IRS liquidado por sujeito passivo, 2017



Taxa de variação anual dos percentis do rendimento bruto declarado deduzido do IRS liquidado por sujeito passivo, 2016-2017



Coefficiente de Gini do rendimento bruto declarado deduzido do IRS liquidado por sujeito passivo, 2015 e 2017



Município: **Azambuja**

NUTS III: **Lezíria do Tejo**

NUTS II: **Alentejo**

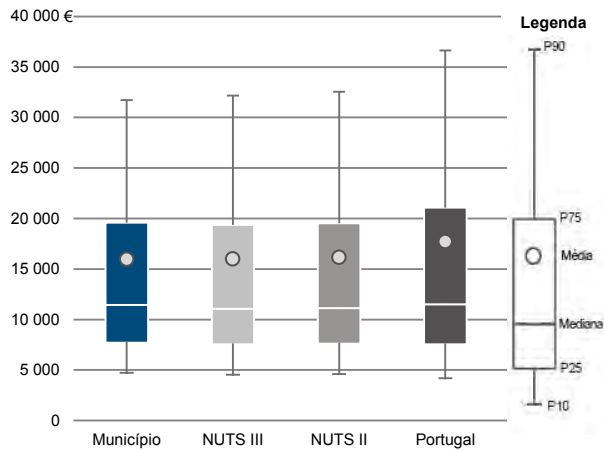
Informação do Município (2017)

Agregados Fiscais (Nº): 10 153

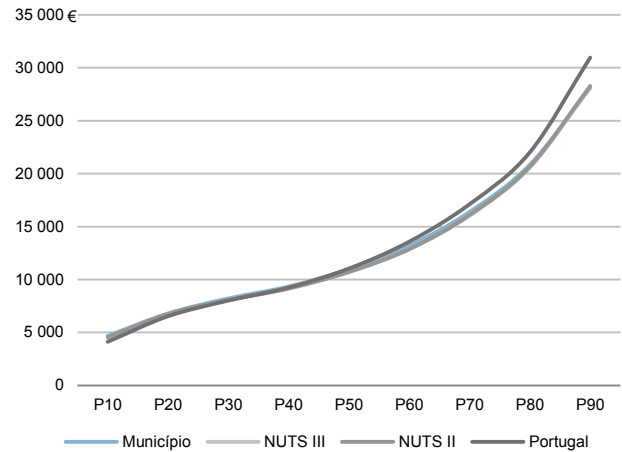
Rendimento bruto (milhares €): 162 003

Rendimento bruto deduzido do IRS liquidado (milhares €): 146 661

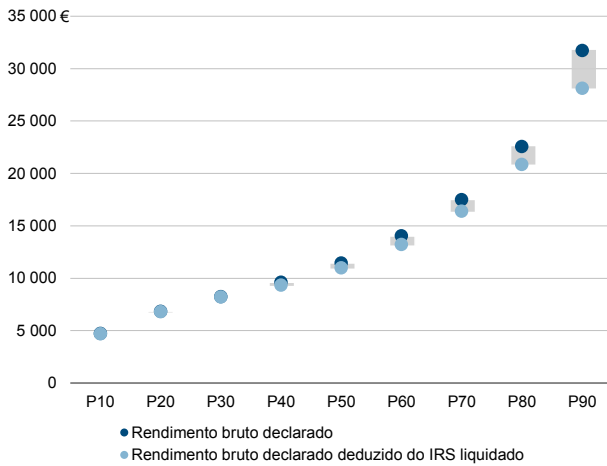
Média e percentis de rendimento bruto declarado por agregado fiscal, 2017



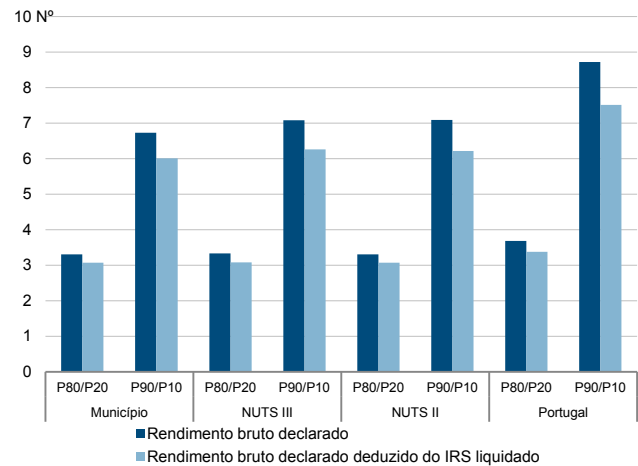
Percentis de rendimento bruto declarado deduzido do IRS liquidado por agregado fiscal, 2017



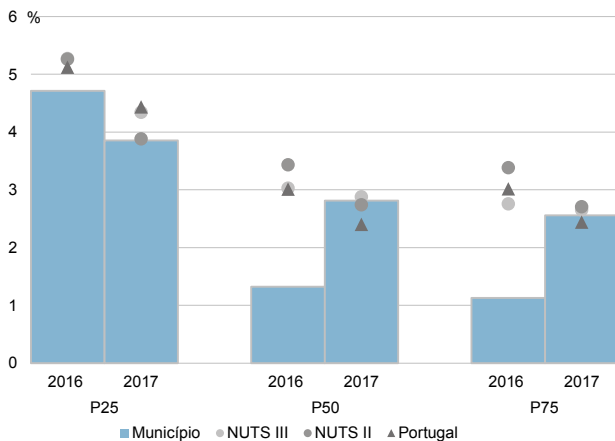
Percentis de rendimento bruto declarado e do rendimento bruto declarado deduzido do IRS liquidado por agregado fiscal, 2017



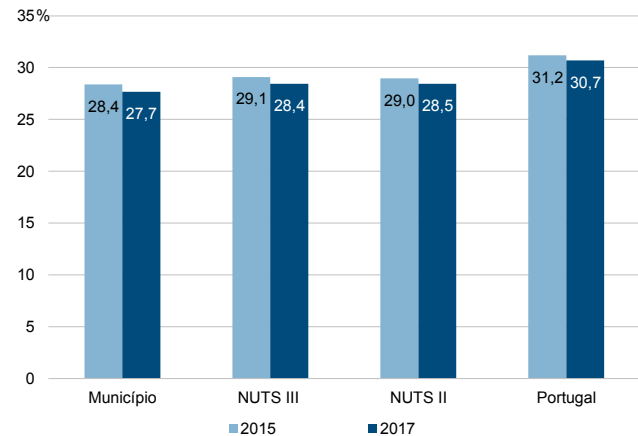
Rácios de desigualdade do rendimento bruto declarado e do rendimento bruto declarado deduzido do IRS liquidado por agregado fiscal, 2017



Taxa de variação anual dos percentis do rendimento bruto declarado deduzido do IRS liquidado por agregado fiscal, 2016-2017



Coefficiente de Gini do rendimento bruto declarado deduzido do IRS liquidado por agregado fiscal, 2015 e 2017



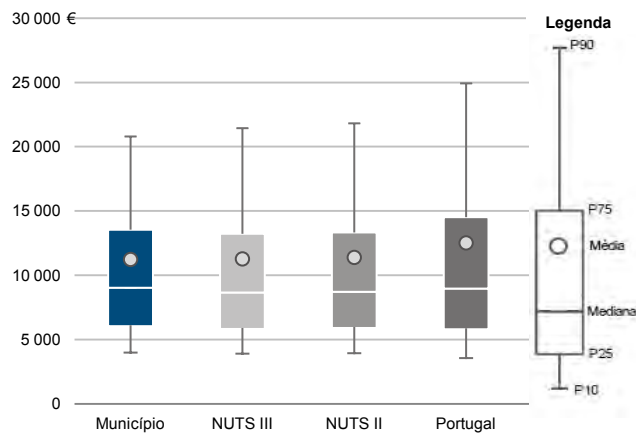
Município: **Azambuja**

NUTS III: **Lezíria do Tejo**

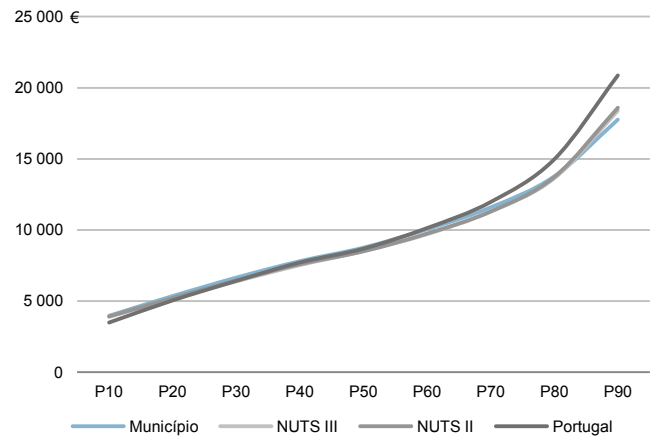
NUTS II: **Alentejo**

|                                 |        |  |         |
|---------------------------------|--------|--|---------|
| Informação do Município (2017)  |        |  |         |
| Sujeitos Passivos - A e B (Nº): | 14 429 | Rendimento bruto (milhares €):                           | 162 003 |
|                                 |        | Rendimento bruto deduzido do IRS liquidado (milhares €): | 146 661 |

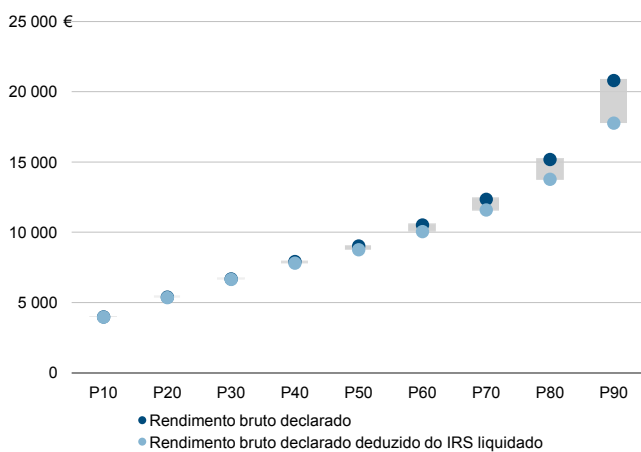
Média e percentis de rendimento bruto declarado por sujeito passivo, 2017



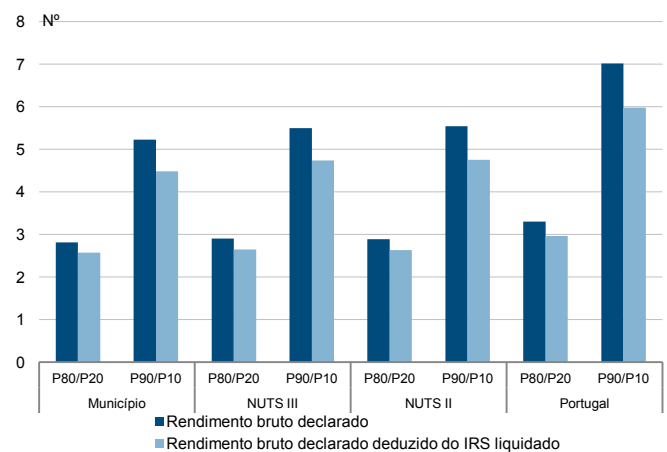
Percentis de rendimento bruto declarado deduzido do IRS liquidado por sujeito passivo, 2017



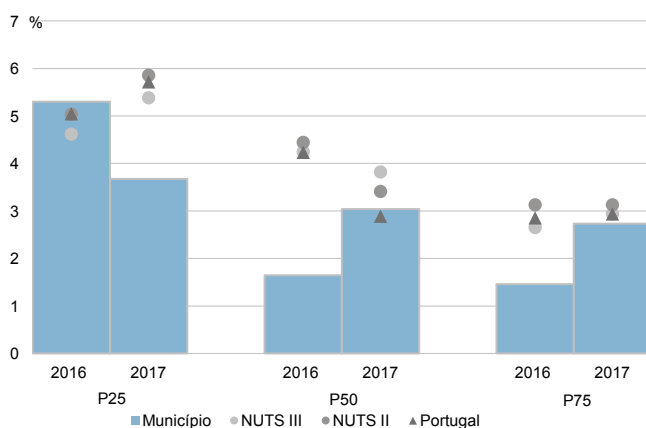
Percentis de rendimento bruto declarado e do rendimento bruto declarado deduzido do IRS liquidado por sujeito passivo, 2017



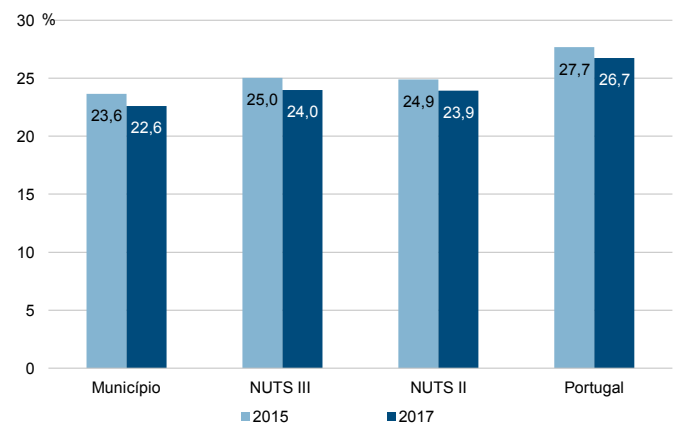
Rádios de desigualdade do rendimento bruto declarado e do rendimento bruto declarado deduzido do IRS liquidado por sujeito passivo, 2017



Taxa de variação anual dos percentis do rendimento bruto declarado deduzido do IRS liquidado por sujeito passivo, 2016-2017



Coefficiente de Gini do rendimento bruto declarado deduzido do IRS liquidado por sujeito passivo, 2015 e 2017



Município: **Benavente**

NUTS III: **Lezíria do Tejo**

NUTS II: **Alentejo**

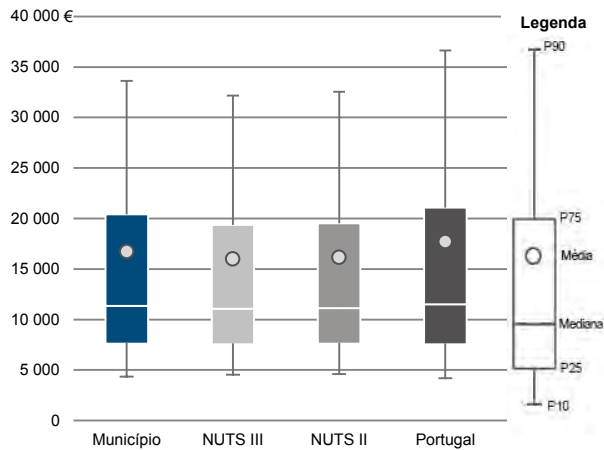
Informação do Município (2017)

Agregados Fiscais (N°): 13 801

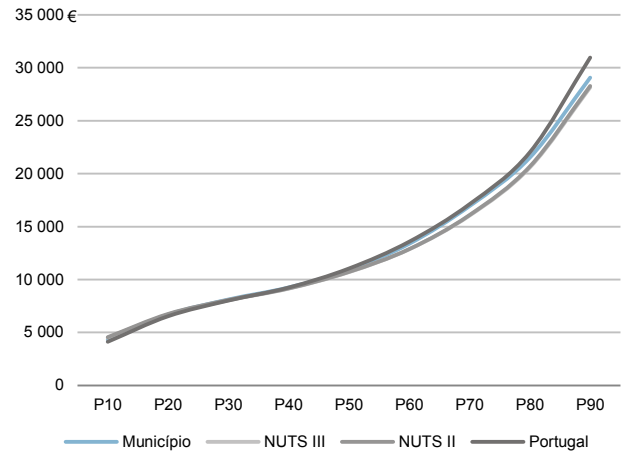
Rendimento bruto (milhares €): 230 848

Rendimento bruto deduzido do IRS liquidado (milhares €): 205 819

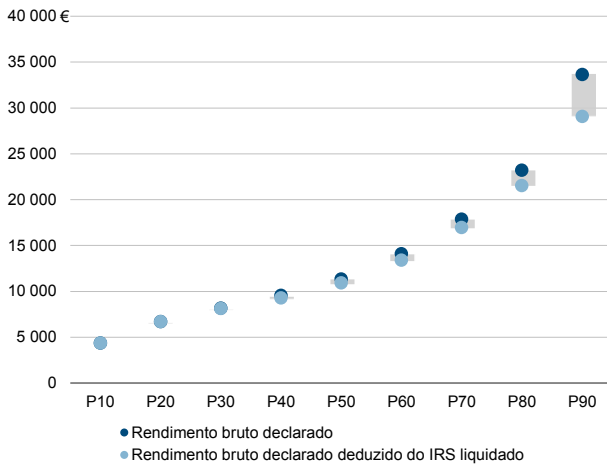
Média e percentis de rendimento bruto declarado por agregado fiscal, 2017



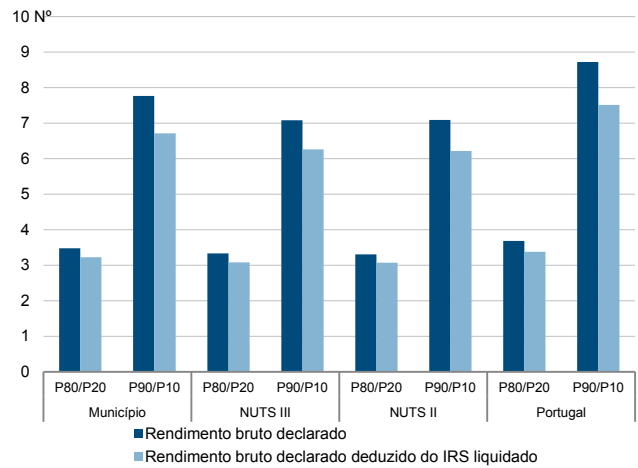
Percentis de rendimento bruto declarado deduzido do IRS liquidado por agregado fiscal, 2017



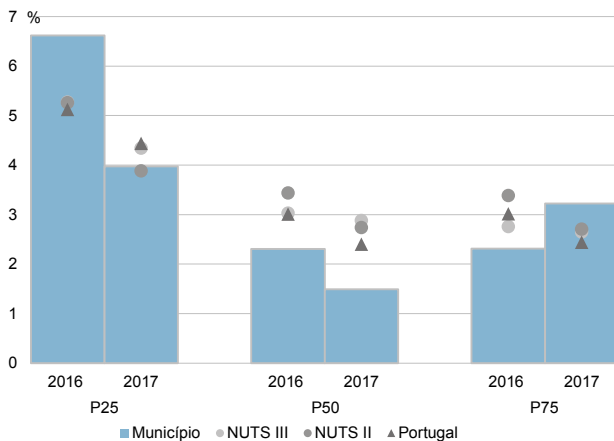
Percentis de rendimento bruto declarado e do rendimento bruto declarado deduzido do IRS liquidado por agregado fiscal, 2017



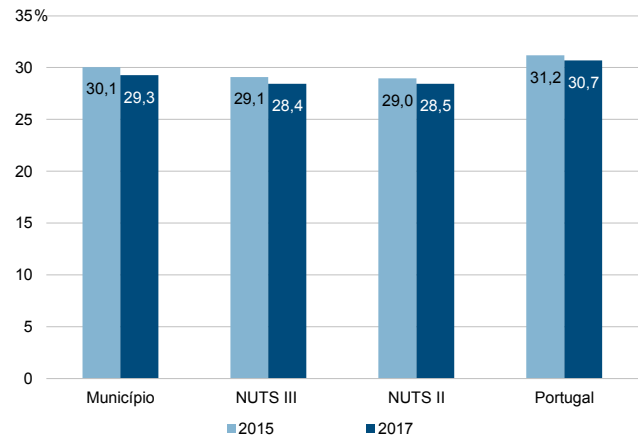
Rácios de desigualdade do rendimento bruto declarado e do rendimento bruto declarado deduzido do IRS liquidado por agregado fiscal, 2017



Taxa de variação anual dos percentis do rendimento bruto declarado deduzido do IRS liquidado por agregado fiscal, 2016-2017



Coefficiente de Gini do rendimento bruto declarado deduzido do IRS liquidado por agregado fiscal, 2015 e 2017



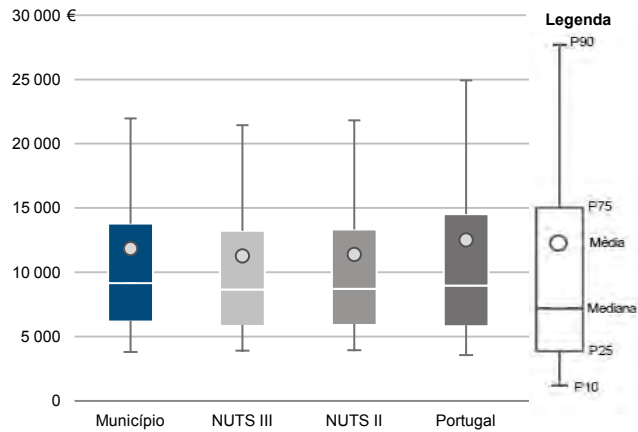
Município: **Benavente**

NUTS III: **Lezíria do Tejo**

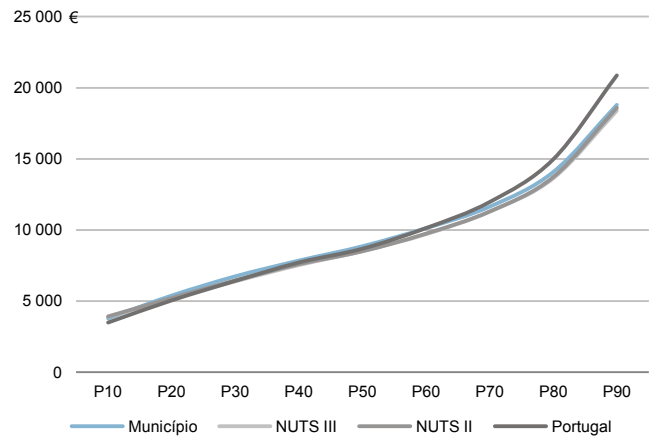
NUTS II: **Alentejo**

|                                 |        |  |         |
|---------------------------------|--------|--|---------|
| Informação do Município (2017)  |        |  |         |
| Sujeitos Passivos - A e B (Nº): | 19 494 | Rendimento bruto (milhares €):                           | 230 848 |
|                                 |        | Rendimento bruto deduzido do IRS liquidado (milhares €): | 205 819 |

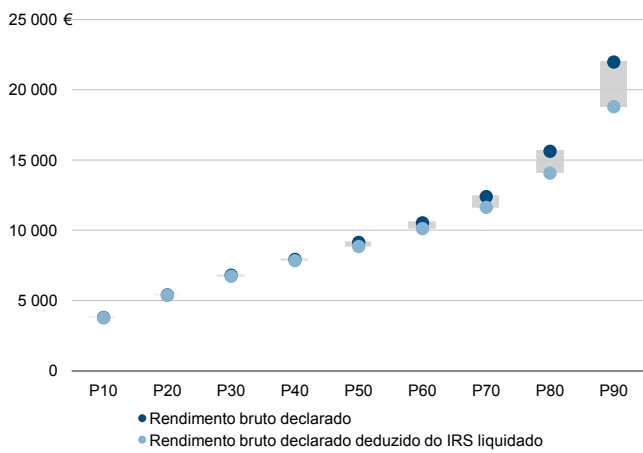
Média e percentis de rendimento bruto declarado por sujeito passivo, 2017



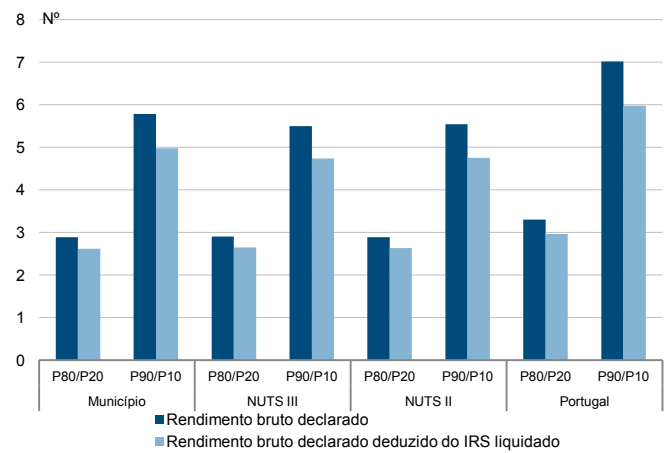
Percentis de rendimento bruto declarado deduzido do IRS liquidado por sujeito passivo, 2017



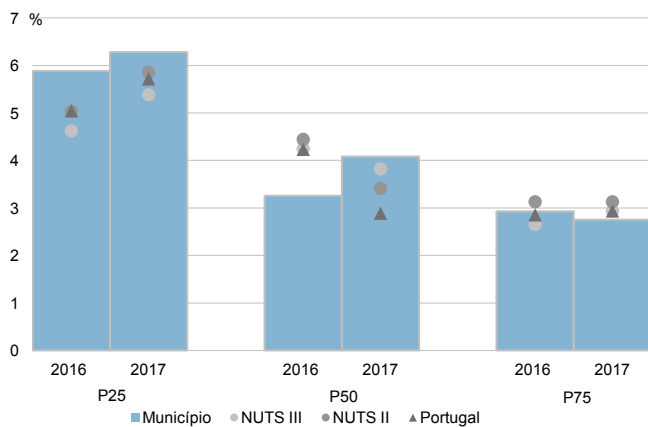
Percentis de rendimento bruto declarado e do rendimento bruto declarado deduzido do IRS liquidado por sujeito passivo, 2017



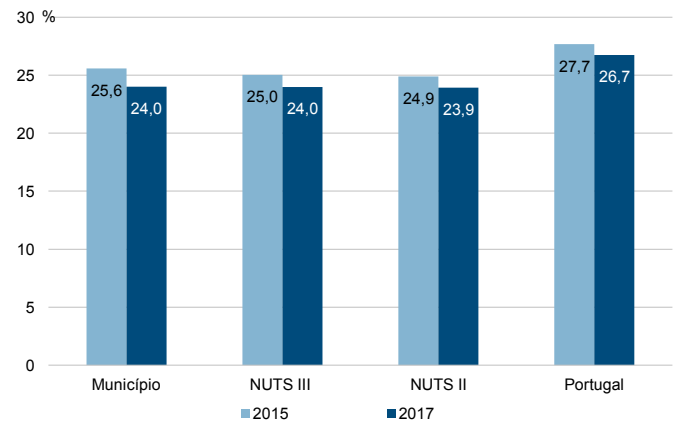
Rádios de desigualdade do rendimento bruto declarado e do rendimento bruto declarado deduzido do IRS liquidado por sujeito passivo, 2017



Taxa de variação anual dos percentis do rendimento bruto declarado deduzido do IRS liquidado por sujeito passivo, 2016-2017



Coefficiente de Gini do rendimento bruto declarado deduzido do IRS liquidado por sujeito passivo, 2015 e 2017



Município: **Cartaxo**

NUTS III: **Lezíria do Tejo**

NUTS II: **Alentejo**

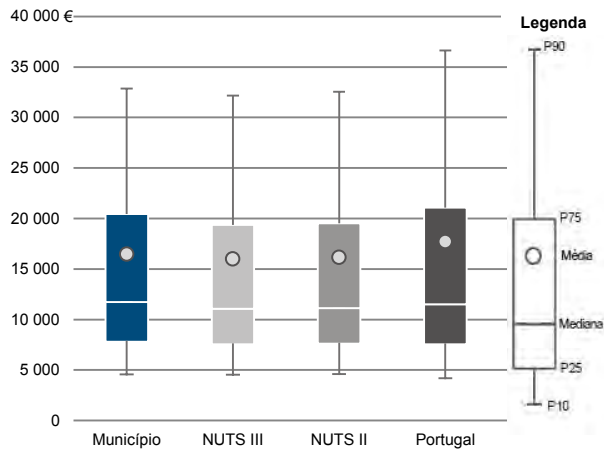
Informação do Município (2017)

Agregados Fiscais (Nº): 11 559

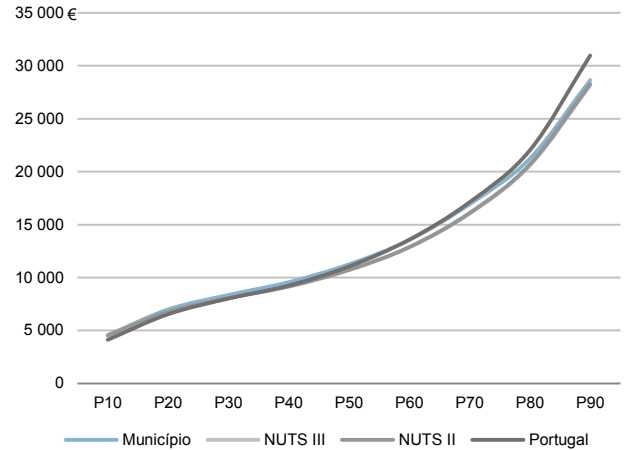
Rendimento bruto (milhares €): 190 426

Rendimento bruto deduzido do IRS liquidado (milhares €): 171 183

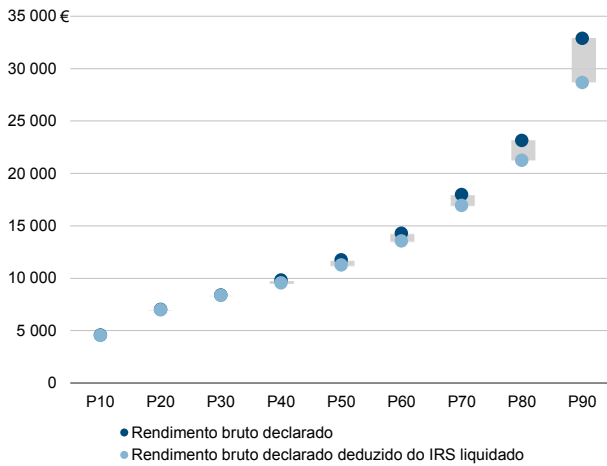
Média e percentis de rendimento bruto declarado por agregado fiscal, 2017



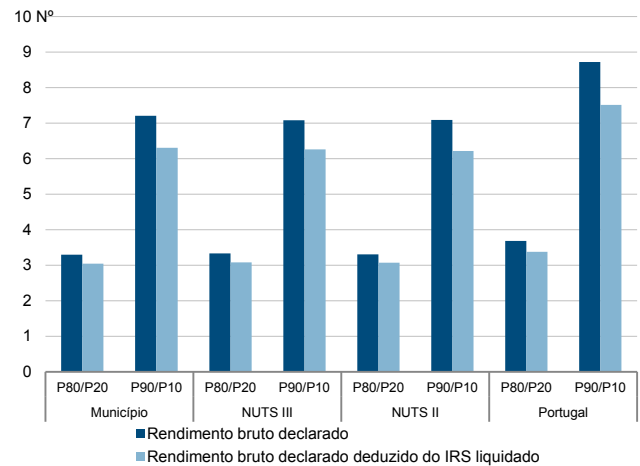
Percentis de rendimento bruto declarado deduzido do IRS liquidado por agregado fiscal, 2017



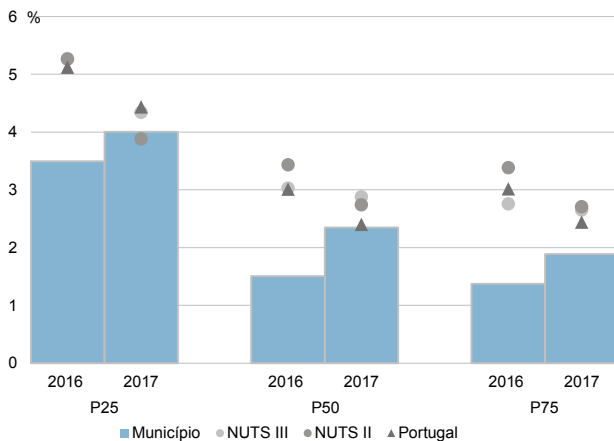
Percentis de rendimento bruto declarado e do rendimento bruto declarado deduzido do IRS liquidado por agregado fiscal, 2017



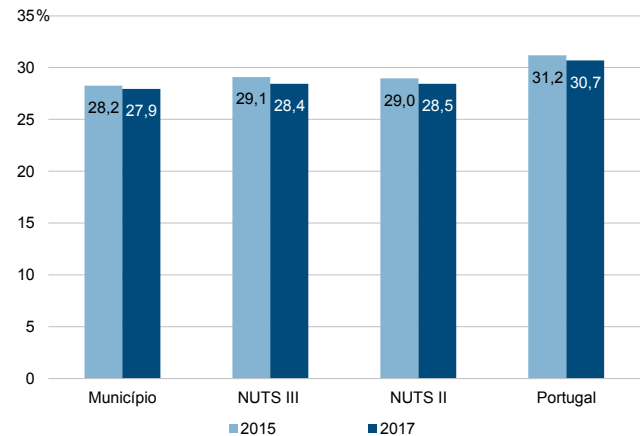
Rácios de desigualdade do rendimento bruto declarado e do rendimento bruto declarado deduzido do IRS liquidado por agregado fiscal, 2017



Taxa de variação anual dos percentis do rendimento bruto declarado deduzido do IRS liquidado por agregado fiscal, 2016-2017



Coefficiente de Gini do rendimento bruto declarado deduzido do IRS liquidado por agregado fiscal, 2015 e 2017



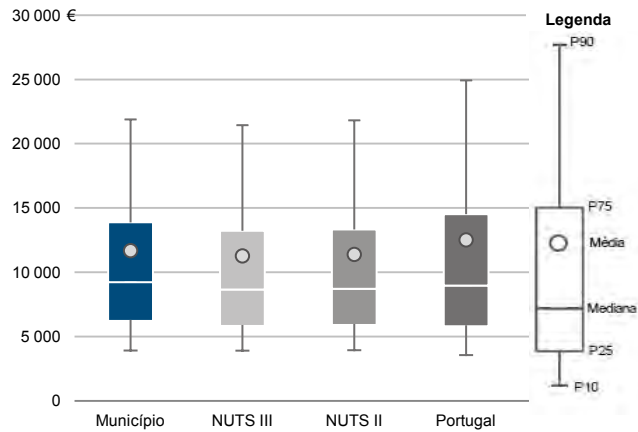
Município: **Cartaxo**

NUTS III: **Lezíria do Tejo**

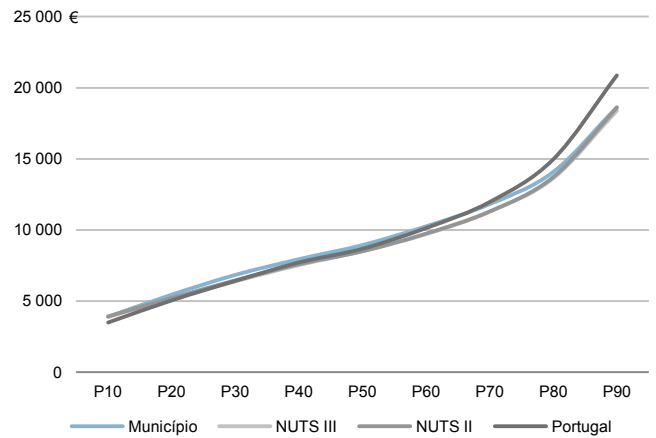
NUTS II: **Alentejo**

|                                 |        |  |         |
|---------------------------------|--------|--|---------|
| Informação do Município (2017)  |        |  |         |
| Sujeitos Passivos - A e B (Nº): | 16 305 | Rendimento bruto (milhares €):                           | 190 426 |
|                                 |        | Rendimento bruto deduzido do IRS liquidado (milhares €): | 171 183 |

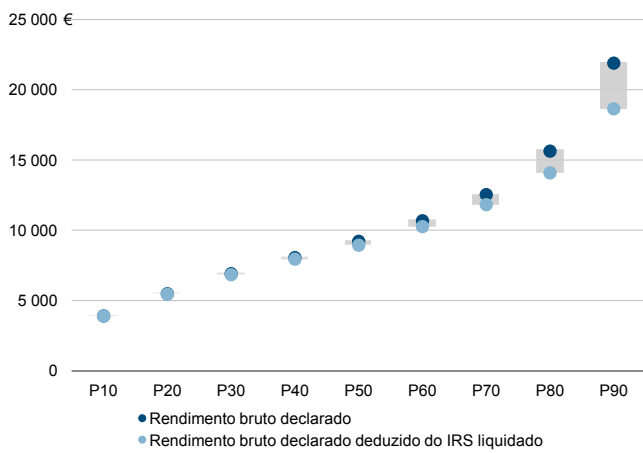
Média e percentis de rendimento bruto declarado por sujeito passivo, 2017



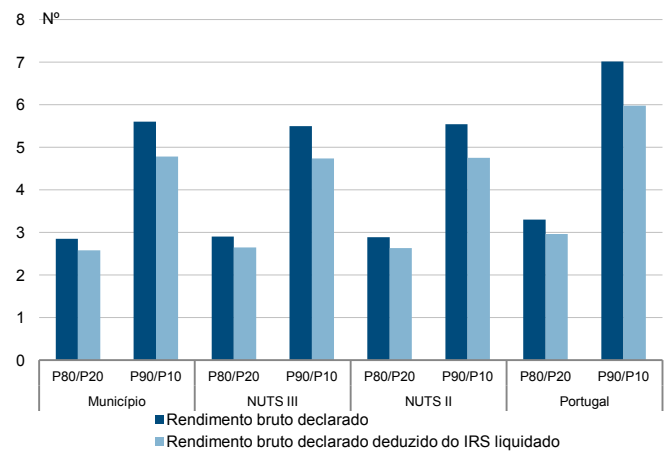
Percentis de rendimento bruto declarado deduzido do IRS liquidado por sujeito passivo, 2017



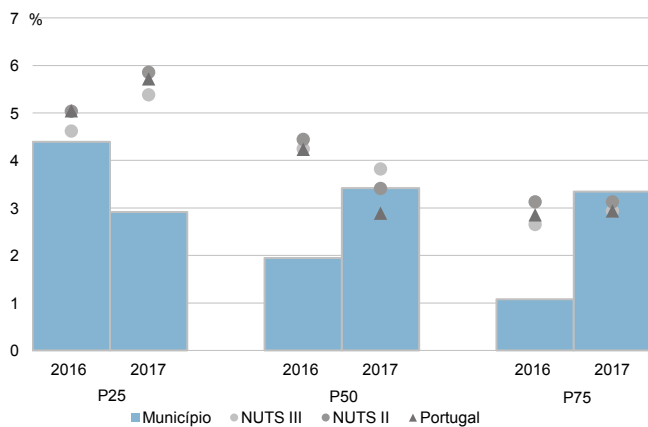
Percentis de rendimento bruto declarado e do rendimento bruto declarado deduzido do IRS liquidado por sujeito passivo, 2017



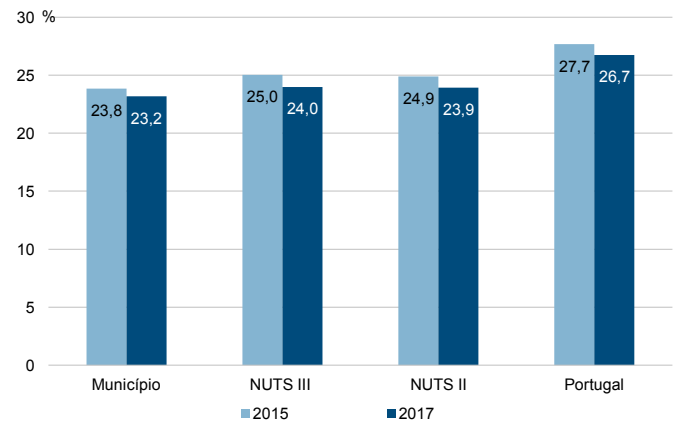
Rádios de desigualdade do rendimento bruto declarado e do rendimento bruto declarado deduzido do IRS liquidado por sujeito passivo, 2017



Taxa de variação anual dos percentis do rendimento bruto declarado deduzido do IRS liquidado por sujeito passivo, 2016-2017



Coefficiente de Gini do rendimento bruto declarado deduzido do IRS liquidado por sujeito passivo, 2015 e 2017





Município: **Chamusca**

NUTS III: **Lezíria do Tejo**

NUTS II: **Alentejo**

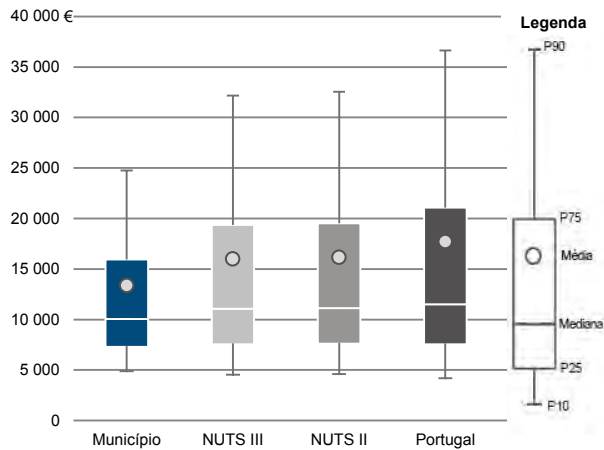
Informação do Município (2017)

Agregados Fiscais (Nº): 4 491

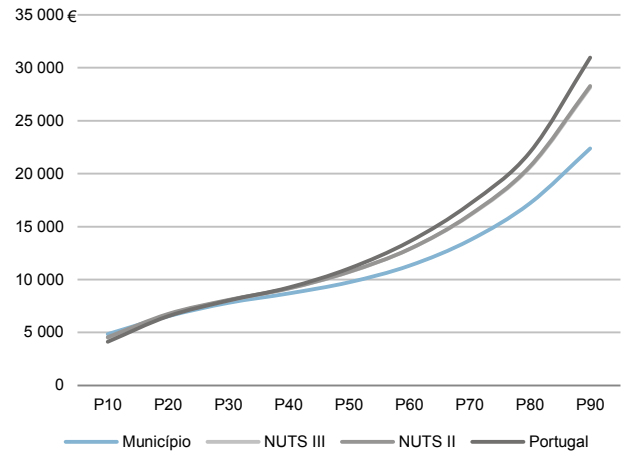
Rendimento bruto (milhares €): 59 978

Rendimento bruto deduzido do IRS liquidado (milhares €): 55 588

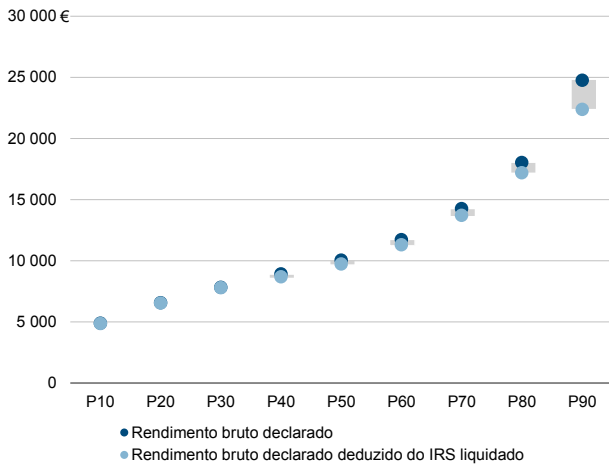
Média e percentis de rendimento bruto declarado por agregado fiscal, 2017



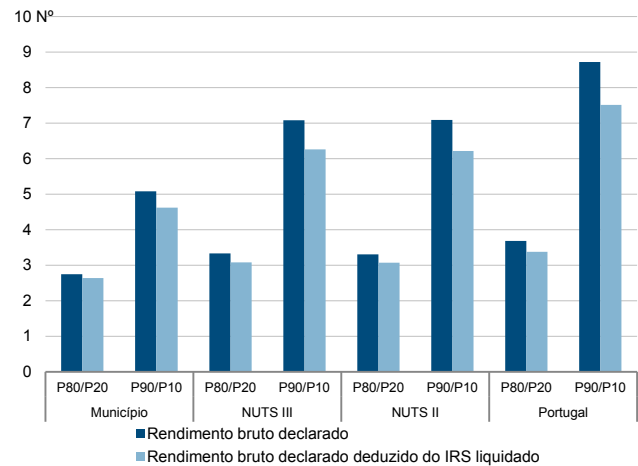
Percentis de rendimento bruto declarado deduzido do IRS liquidado por agregado fiscal, 2017



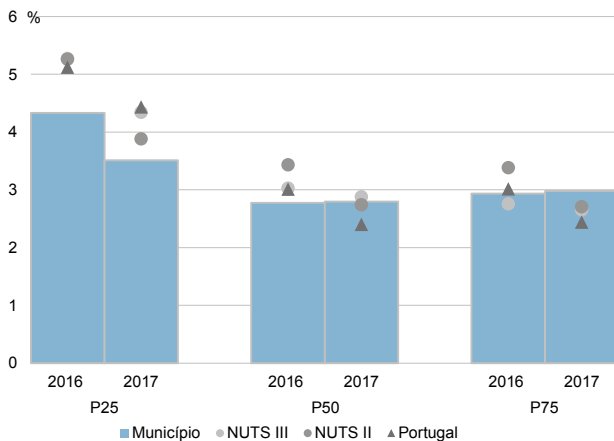
Percentis de rendimento bruto declarado e do rendimento bruto declarado deduzido do IRS liquidado por agregado fiscal, 2017



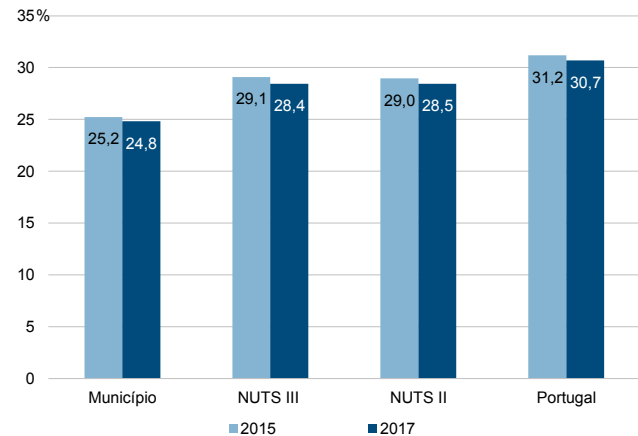
Rácios de desigualdade do rendimento bruto declarado e do rendimento bruto declarado deduzido do IRS liquidado por agregado fiscal, 2017



Taxa de variação anual dos percentis do rendimento bruto declarado deduzido do IRS liquidado por agregado fiscal, 2016-2017



Coefficiente de Gini do rendimento bruto declarado deduzido do IRS liquidado por agregado fiscal, 2015 e 2017



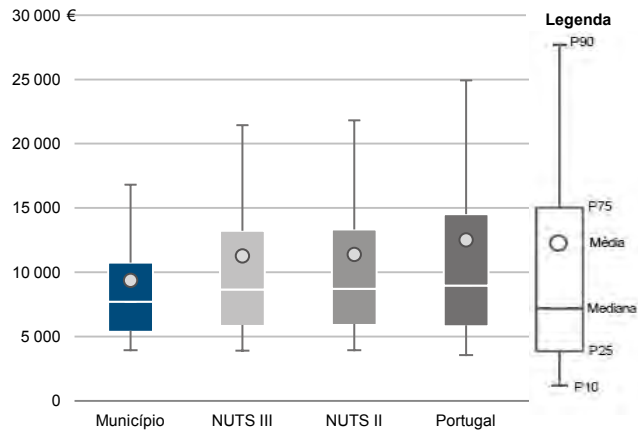
Município: **Chamusca**

NUTS III: **Lezíria do Tejo**

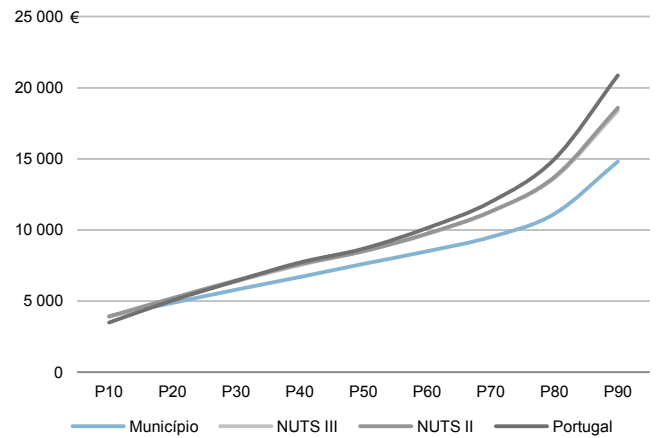
NUTS II: **Alentejo**

|                                 |       |  |        |
|---------------------------------|-------|--|--------|
| Informação do Município (2017)  |       |  |        |
| Sujeitos Passivos - A e B (Nº): | 6 402 | Rendimento bruto (milhares €):                           | 59 978 |
|                                 |       | Rendimento bruto deduzido do IRS liquidado (milhares €): | 55 588 |

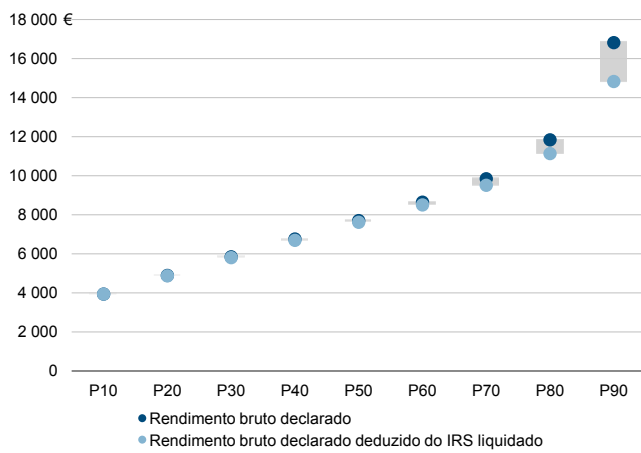
Média e percentis de rendimento bruto declarado por sujeito passivo, 2017



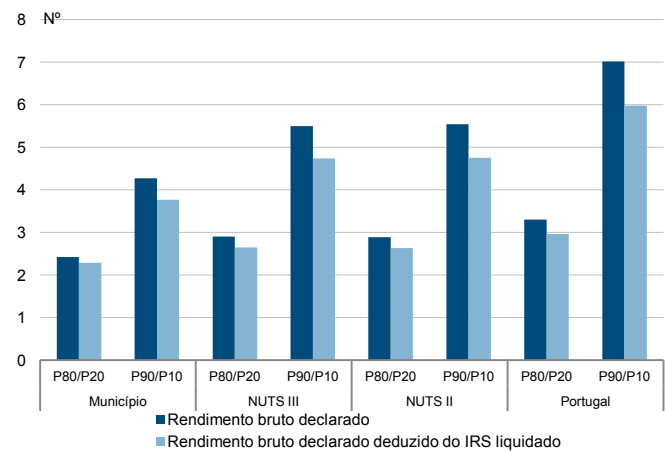
Percentis de rendimento bruto declarado deduzido do IRS liquidado por sujeito passivo, 2017



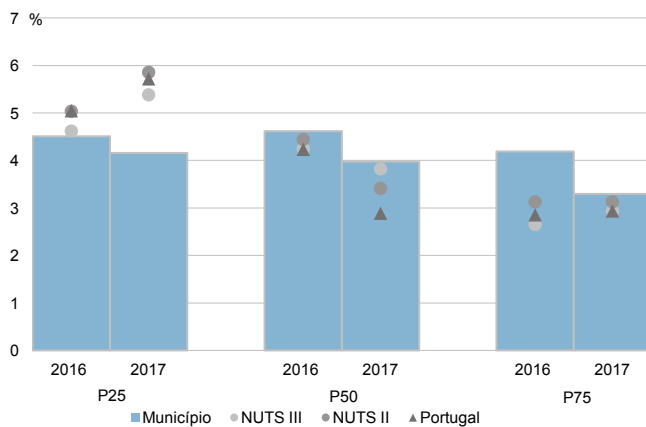
Percentis de rendimento bruto declarado e do rendimento bruto declarado deduzido do IRS liquidado por sujeito passivo, 2017



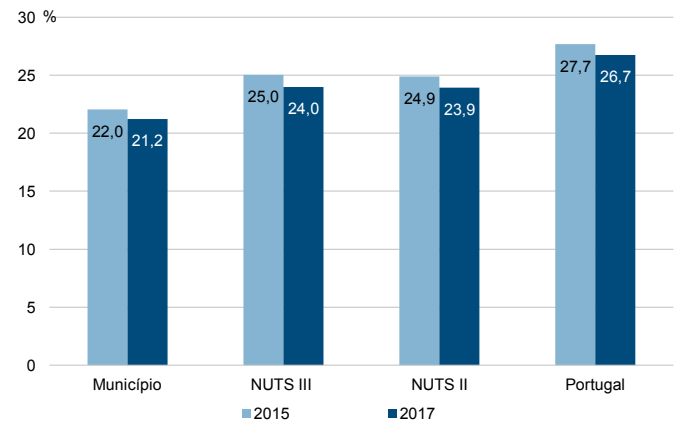
Rádios de desigualdade do rendimento bruto declarado e do rendimento bruto declarado deduzido do IRS liquidado por sujeito passivo, 2017



Taxa de variação anual dos percentis do rendimento bruto declarado deduzido do IRS liquidado por sujeito passivo, 2016-2017



Coefficiente de Gini do rendimento bruto declarado deduzido do IRS liquidado por sujeito passivo, 2015 e 2017



Município: **Coruche**

NUTS III: **Lezíria do Tejo**

NUTS II: **Alentejo**

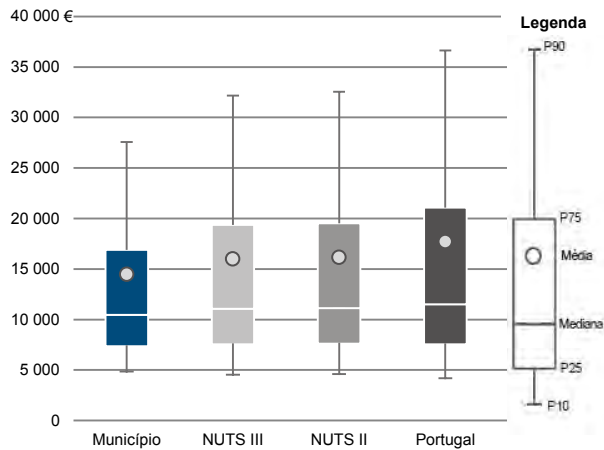
Informação do Município (2017)

Agregados Fiscais (Nº): 8 961

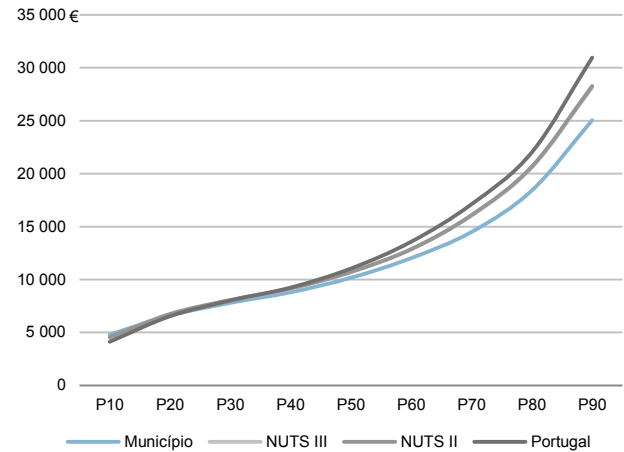
Rendimento bruto (milhares €): 129 762

Rendimento bruto deduzido do IRS liquidado (milhares €): 119 150

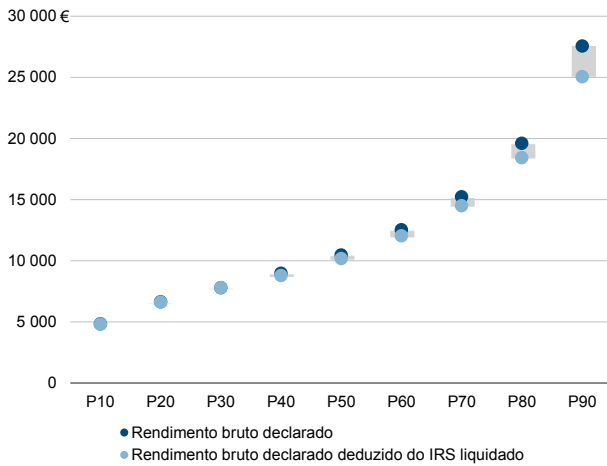
Média e percentis de rendimento bruto declarado por agregado fiscal, 2017



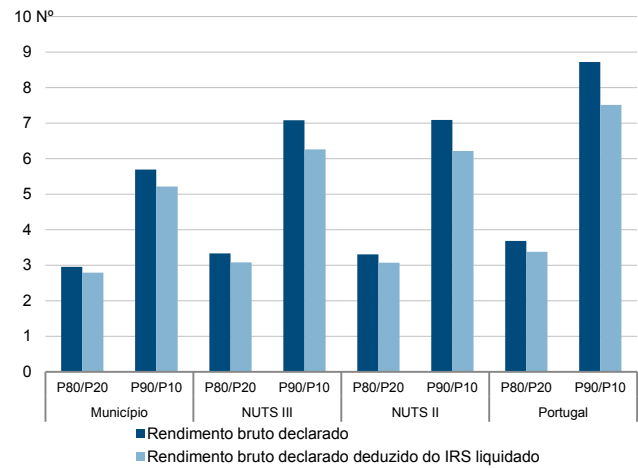
Percentis de rendimento bruto declarado deduzido do IRS liquidado por agregado fiscal, 2017



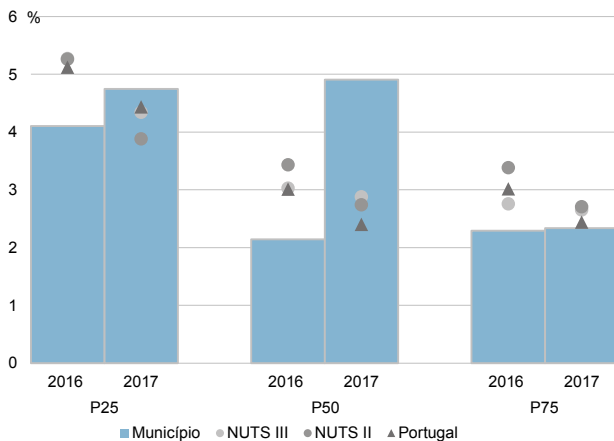
Percentis de rendimento bruto declarado e do rendimento bruto declarado deduzido do IRS liquidado por agregado fiscal, 2017



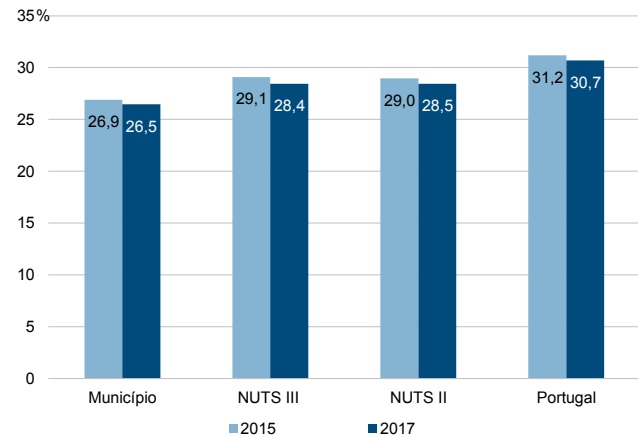
Rácios de desigualdade do rendimento bruto declarado e do rendimento bruto declarado deduzido do IRS liquidado por agregado fiscal, 2017



Taxa de variação anual dos percentis do rendimento bruto declarado deduzido do IRS liquidado por agregado fiscal, 2016-2017



Coefficiente de Gini do rendimento bruto declarado deduzido do IRS liquidado por agregado fiscal, 2015 e 2017



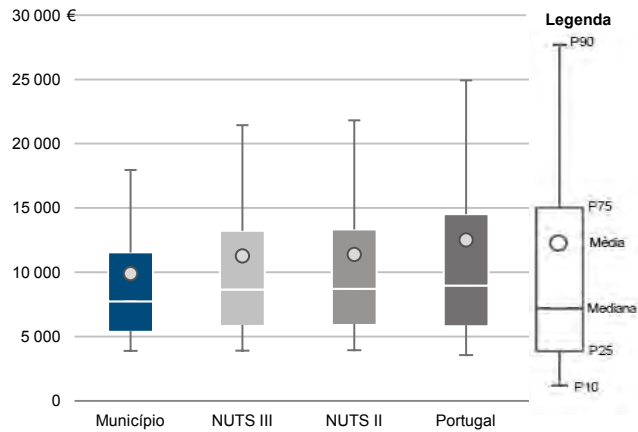
Município: **Coruche**

NUTS III: **Lezíria do Tejo**

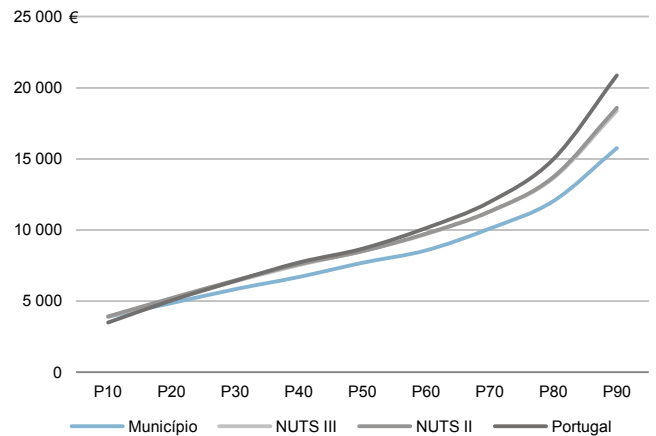
NUTS II: **Alentejo**

|                                 |        |  |         |
|---------------------------------|--------|--|---------|
| Informação do Município (2017)  |        |  |         |
| Sujeitos Passivos - A e B (Nº): | 13 115 | Rendimento bruto (milhares €):                           | 129 762 |
|                                 |        | Rendimento bruto deduzido do IRS liquidado (milhares €): | 119 150 |

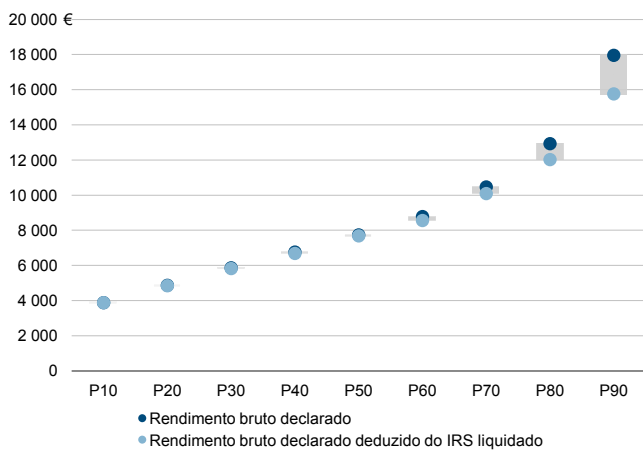
Média e percentis de rendimento bruto declarado por sujeito passivo, 2017



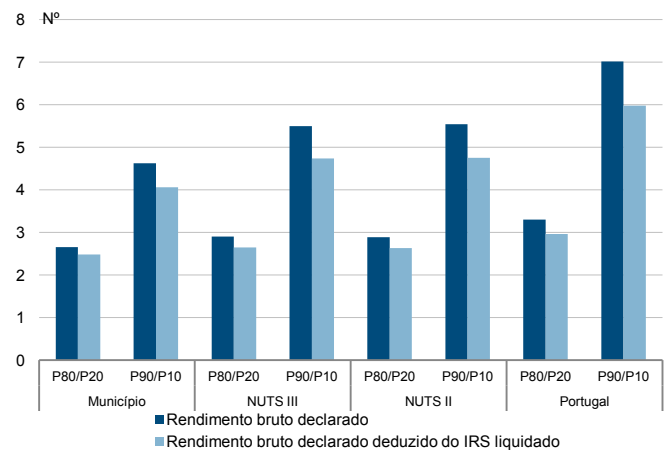
Percentis de rendimento bruto declarado deduzido do IRS liquidado por sujeito passivo, 2017



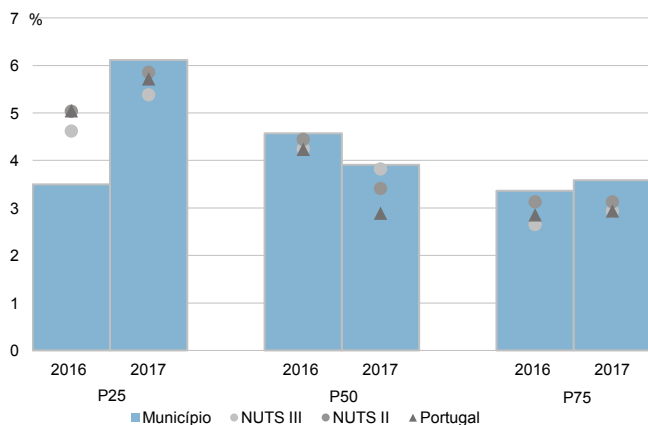
Percentis de rendimento bruto declarado e do rendimento bruto declarado deduzido do IRS liquidado por sujeito passivo, 2017



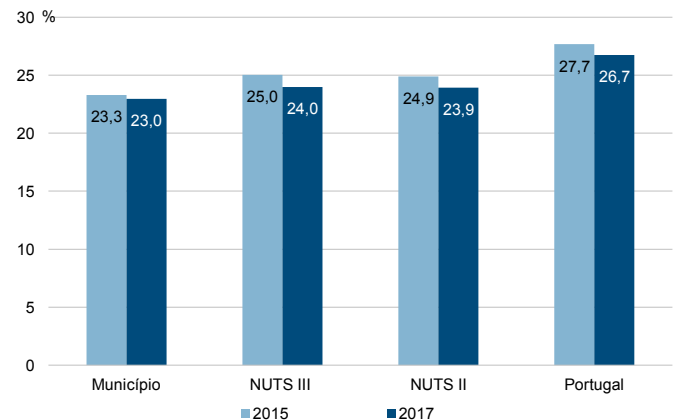
Rádios de desigualdade do rendimento bruto declarado e do rendimento bruto declarado deduzido do IRS liquidado por sujeito passivo, 2017



Taxa de variação anual dos percentis do rendimento bruto declarado deduzido do IRS liquidado por sujeito passivo, 2016-2017



Coefficiente de Gini do rendimento bruto declarado deduzido do IRS liquidado por sujeito passivo, 2015 e 2017



Município: **Golegã**

NUTS III: **Lezíria do Tejo**

NUTS II: **Alentejo**

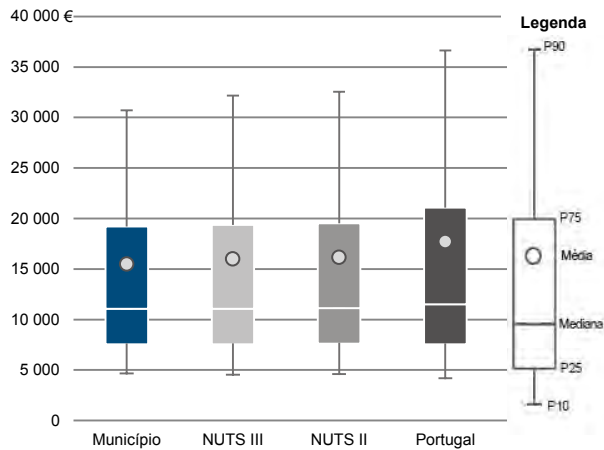
Informação do Município (2017)

Agregados Fiscais (Nº): 2 854

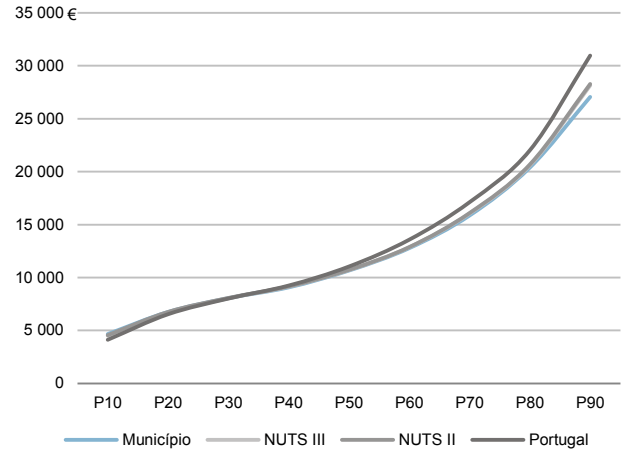
Rendimento bruto (milhares €): 44 186

Rendimento bruto deduzido do IRS liquidado (milhares €): 40 118

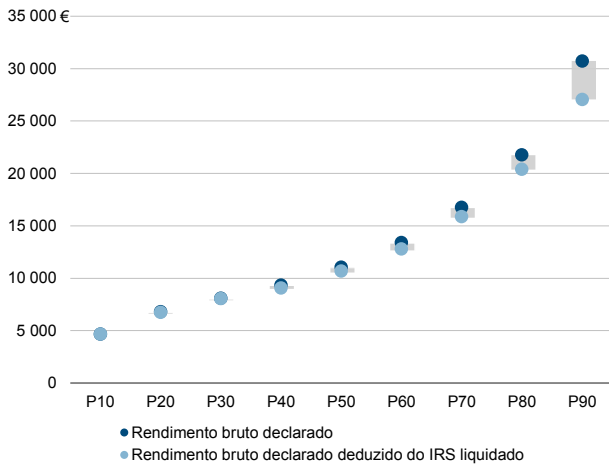
Média e percentis de rendimento bruto declarado por agregado fiscal, 2017



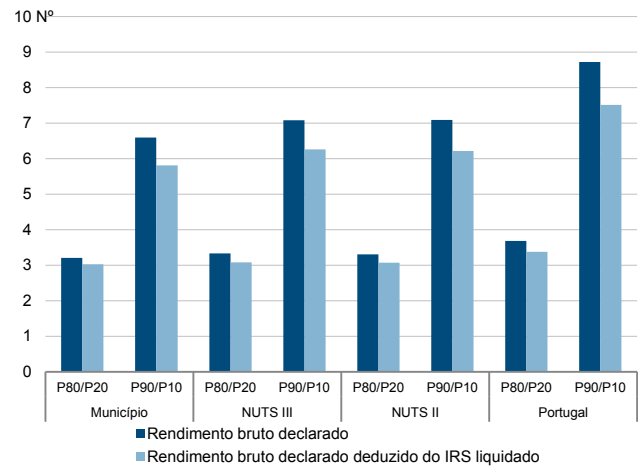
Percentis de rendimento bruto declarado deduzido do IRS liquidado por agregado fiscal, 2017



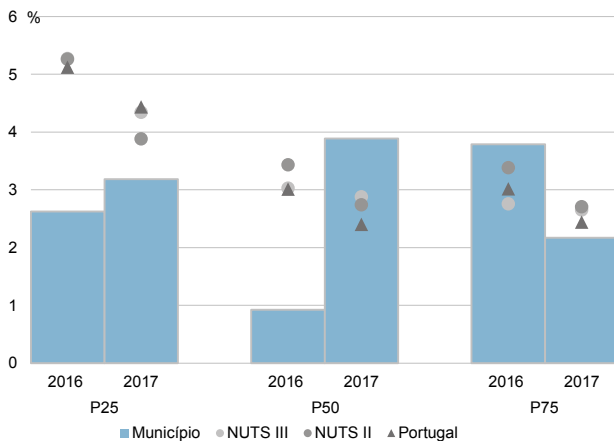
Percentis de rendimento bruto declarado e do rendimento bruto declarado deduzido do IRS liquidado por agregado fiscal, 2017



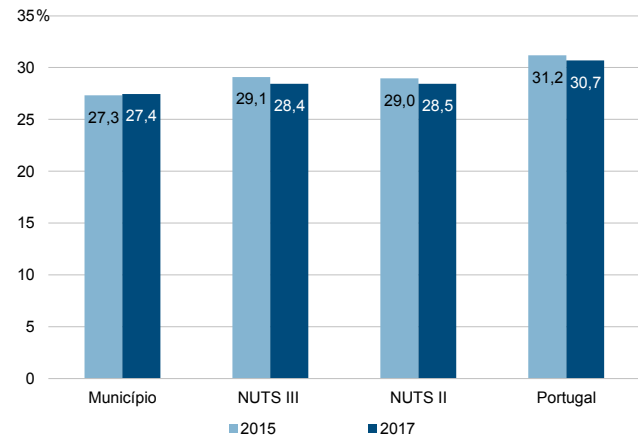
Rácios de desigualdade do rendimento bruto declarado e do rendimento bruto declarado deduzido do IRS liquidado por agregado fiscal, 2017



Taxa de variação anual dos percentis do rendimento bruto declarado deduzido do IRS liquidado por agregado fiscal, 2016-2017



Coefficiente de Gini do rendimento bruto declarado deduzido do IRS liquidado por agregado fiscal, 2015 e 2017



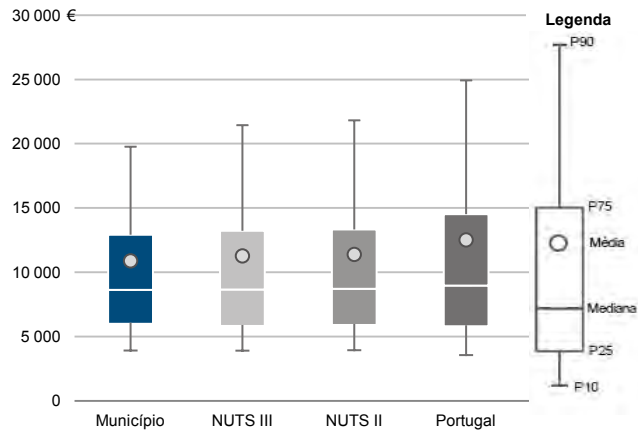
Município: **Golegã**

NUTS III: **Lezíria do Tejo**

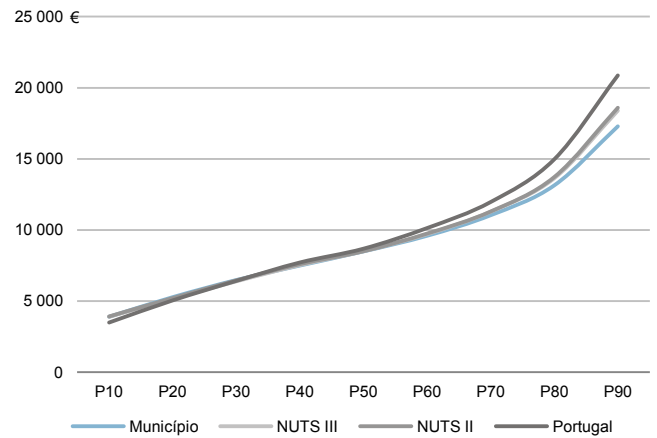
NUTS II: **Alentejo**

|                                 |       |  |        |
|---------------------------------|-------|--|--------|
| Informação do Município (2017)  |       |  |        |
| Sujeitos Passivos - A e B (Nº): | 4 060 | Rendimento bruto (milhares €):                           | 44 186 |
|                                 |       | Rendimento bruto deduzido do IRS liquidado (milhares €): | 40 118 |

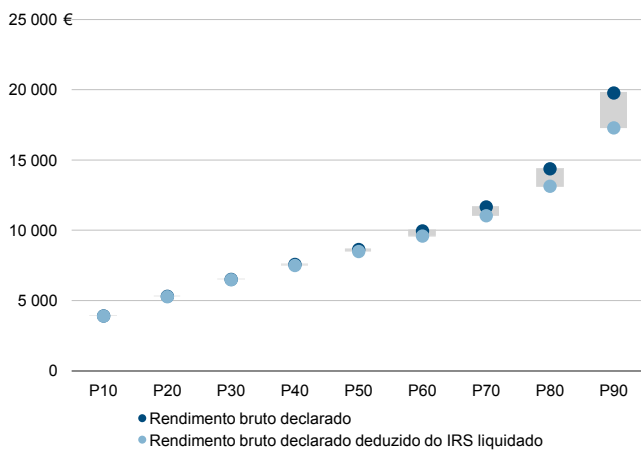
Média e percentis de rendimento bruto declarado por sujeito passivo, 2017



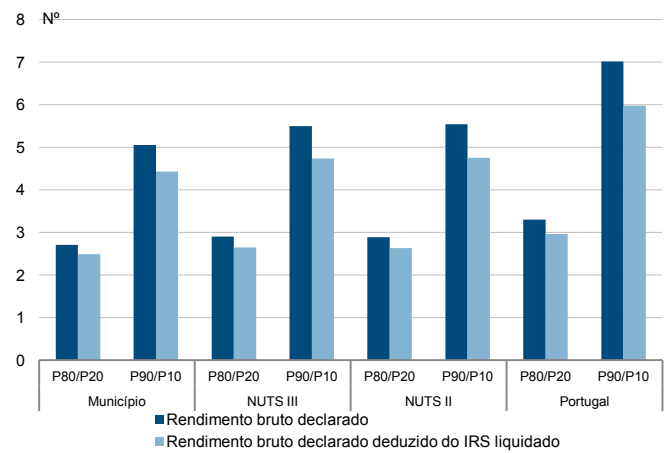
Percentis de rendimento bruto declarado deduzido do IRS liquidado por sujeito passivo, 2017



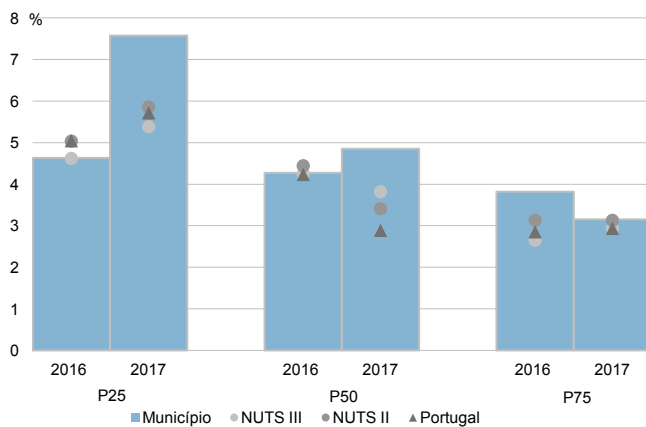
Percentis de rendimento bruto declarado e do rendimento bruto declarado deduzido do IRS liquidado por sujeito passivo, 2017



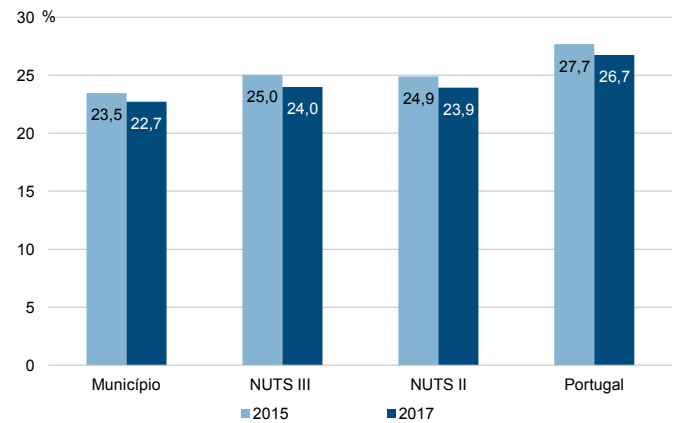
Rádios de desigualdade do rendimento bruto declarado e do rendimento bruto declarado deduzido do IRS liquidado por sujeito passivo, 2017



Taxa de variação anual dos percentis do rendimento bruto declarado deduzido do IRS liquidado por sujeito passivo, 2016-2017



Coefficiente de Gini do rendimento bruto declarado deduzido do IRS liquidado por sujeito passivo, 2015 e 2017



Município: **Rio Maior**

NUTS III: **Lezíria do Tejo**

NUTS II: **Alentejo**

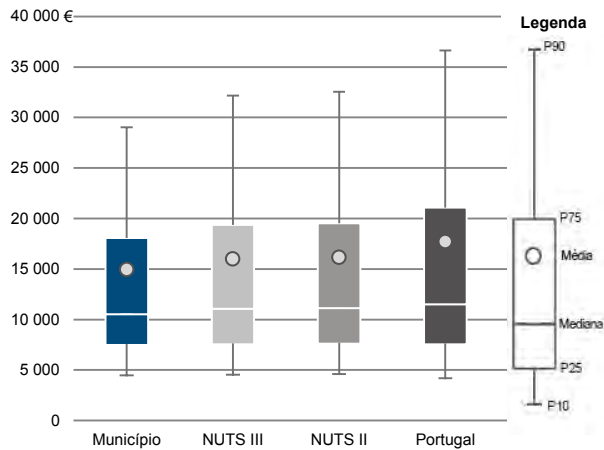
Informação do Município (2017)

Agregados Fiscais (N°): 10 081

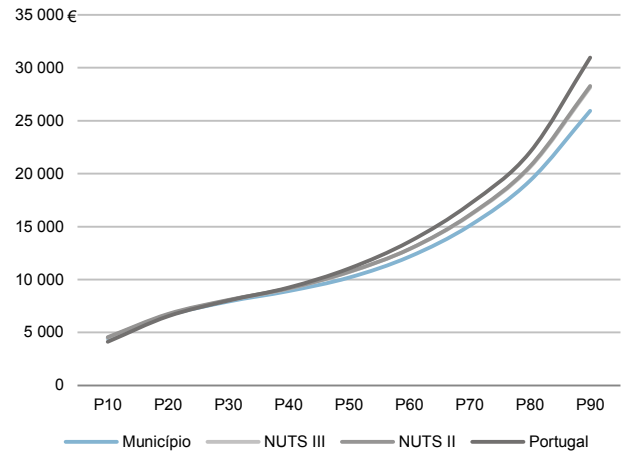
Rendimento bruto (milhares €): 150 739

Rendimento bruto deduzido do IRS liquidado (milhares €): 137 189

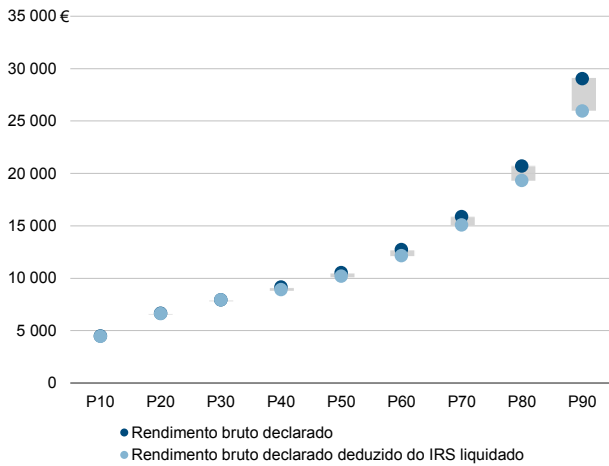
Média e percentis de rendimento bruto declarado por agregado fiscal, 2017



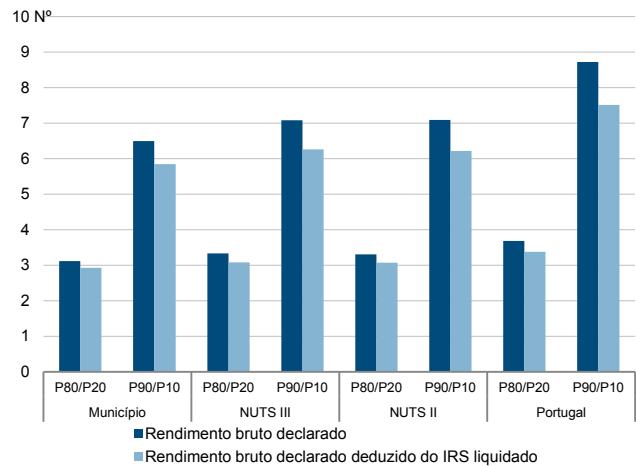
Percentis de rendimento bruto declarado deduzido do IRS liquidado por agregado fiscal, 2017



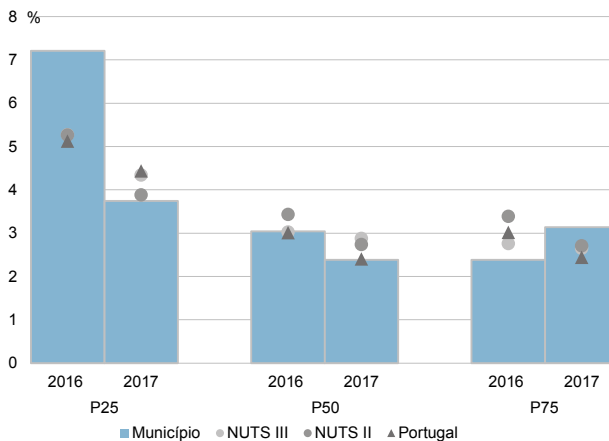
Percentis de rendimento bruto declarado e do rendimento bruto declarado deduzido do IRS liquidado por agregado fiscal, 2017



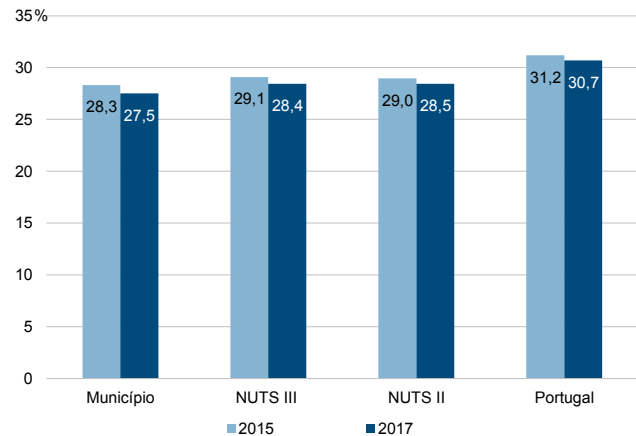
Rácios de desigualdade do rendimento bruto declarado e do rendimento bruto declarado deduzido do IRS liquidado por agregado fiscal, 2017



Taxa de variação anual dos percentis do rendimento bruto declarado deduzido do IRS liquidado por agregado fiscal, 2016-2017



Coefficiente de Gini do rendimento bruto declarado deduzido do IRS liquidado por agregado fiscal, 2015 e 2017



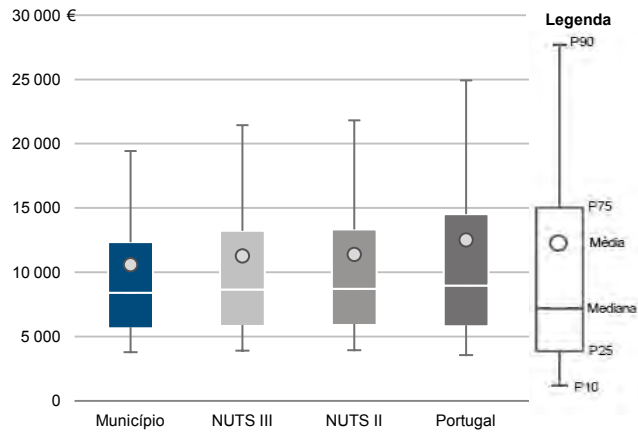
Município: **Rio Maior**

NUTS III: **Lezíria do Tejo**

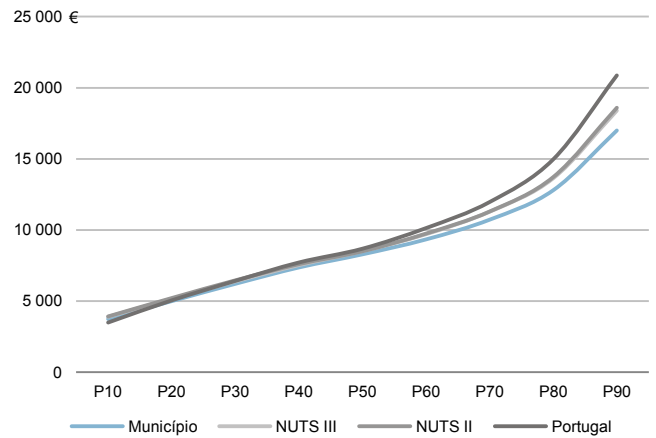
NUTS II: **Alentejo**

|                                 |        |  |         |
|---------------------------------|--------|--|---------|
| Informação do Município (2017)  |        |  |         |
| Sujeitos Passivos - A e B (Nº): | 14 236 | Rendimento bruto (milhares €):                           | 150 739 |
|                                 |        | Rendimento bruto deduzido do IRS liquidado (milhares €): | 137 189 |

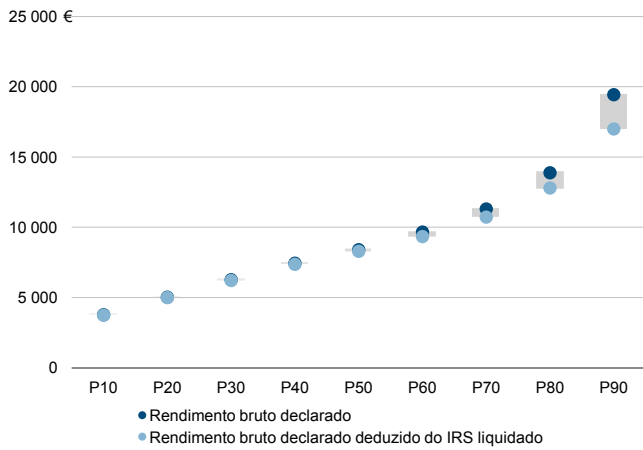
Média e percentis de rendimento bruto declarado por sujeito passivo, 2017



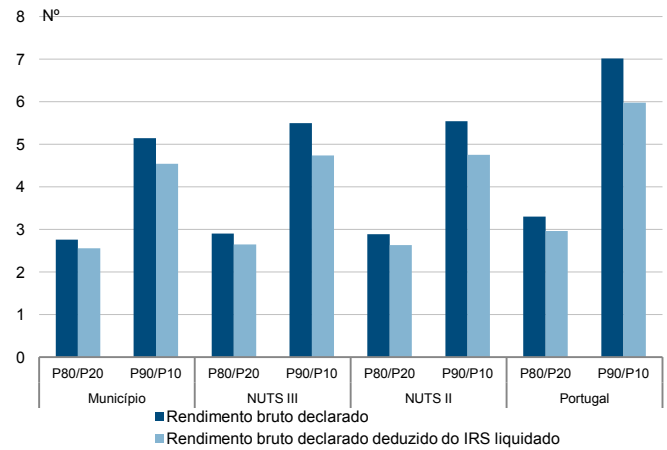
Percentis de rendimento bruto declarado deduzido do IRS liquidado por sujeito passivo, 2017



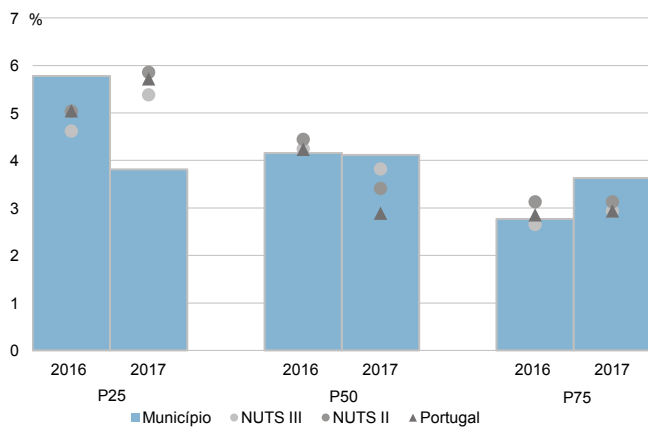
Percentis de rendimento bruto declarado e do rendimento bruto declarado deduzido do IRS liquidado por sujeito passivo, 2017



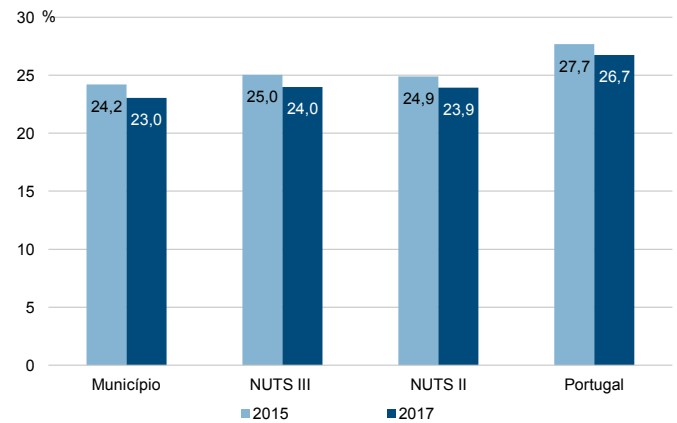
Rádios de desigualdade do rendimento bruto declarado e do rendimento bruto declarado deduzido do IRS liquidado por sujeito passivo, 2017



Taxa de variação anual dos percentis do rendimento bruto declarado deduzido do IRS liquidado por sujeito passivo, 2016-2017



Coefficiente de Gini do rendimento bruto declarado deduzido do IRS liquidado por sujeito passivo, 2015 e 2017





Município: **Salvaterra de Magos**

NUTS III: **Lezíria do Tejo**

NUTS II: **Alentejo**

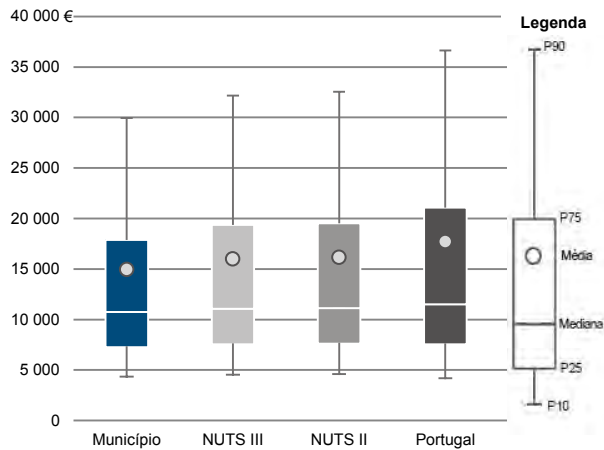
Informação do Município (2017)

Agregados Fiscais (Nº): 10 169

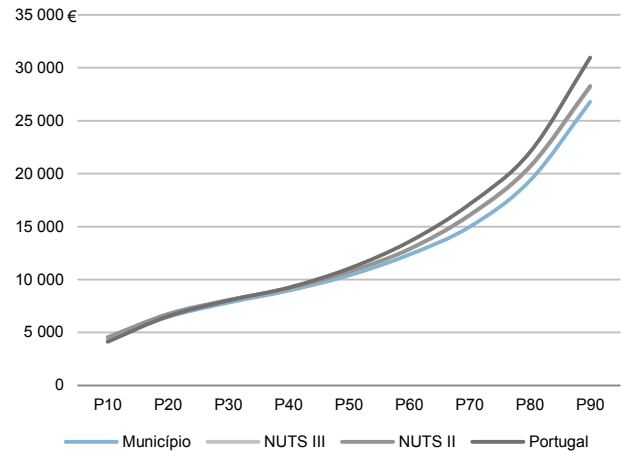
Rendimento bruto (milhares €): 151 958

Rendimento bruto deduzido do IRS liquidado (milhares €): 138 662

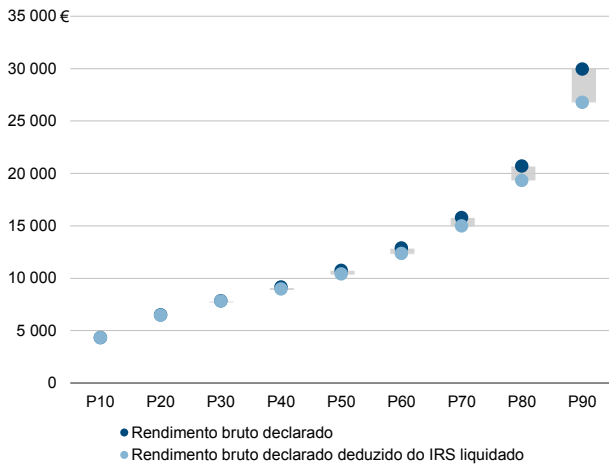
Média e percentis de rendimento bruto declarado por agregado fiscal, 2017



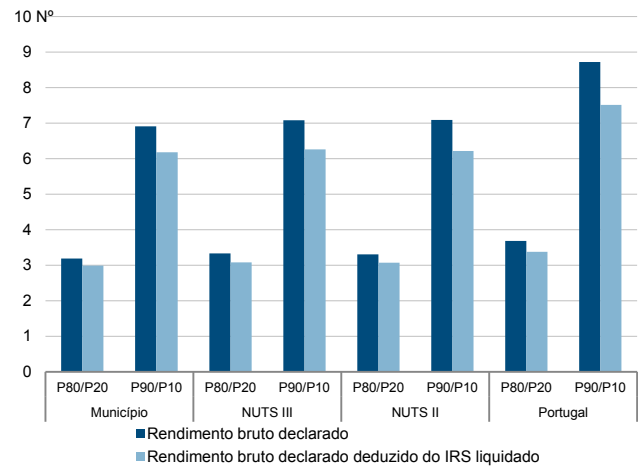
Percentis de rendimento bruto declarado deduzido do IRS liquidado por agregado fiscal, 2017



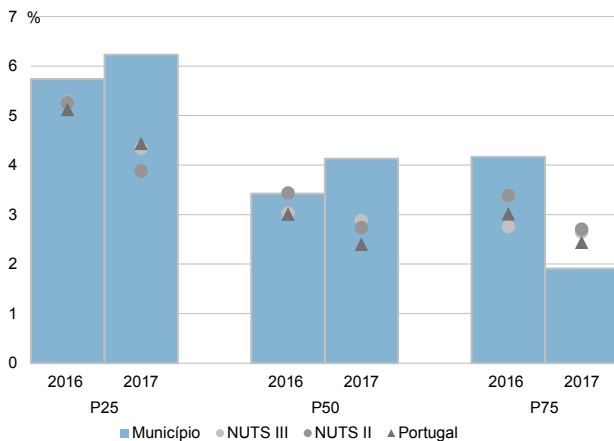
Percentis de rendimento bruto declarado e do rendimento bruto declarado deduzido do IRS liquidado por agregado fiscal, 2017



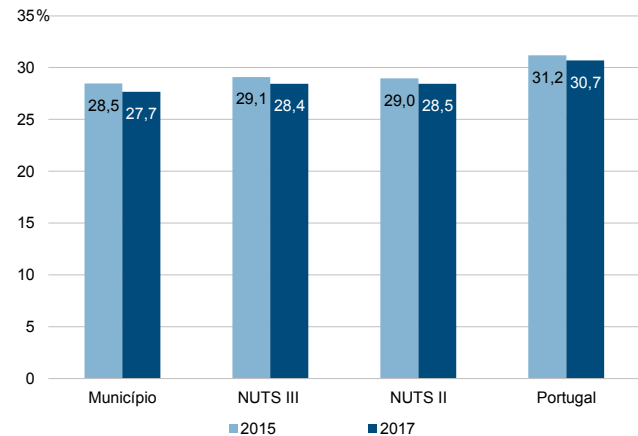
Rácios de desigualdade do rendimento bruto declarado e do rendimento bruto declarado deduzido do IRS liquidado por agregado fiscal, 2017



Taxa de variação anual dos percentis do rendimento bruto declarado deduzido do IRS liquidado por agregado fiscal, 2016-2017



Coefficiente de Gini do rendimento bruto declarado deduzido do IRS liquidado por agregado fiscal, 2015 e 2017



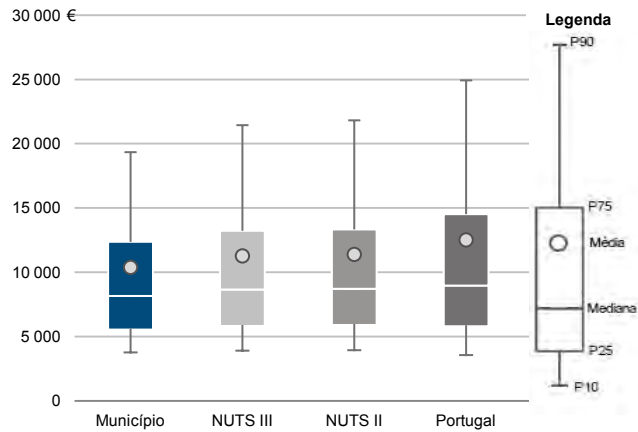
Município: **Salvaterra de Magos**

NUTS III: **Lezíria do Tejo**

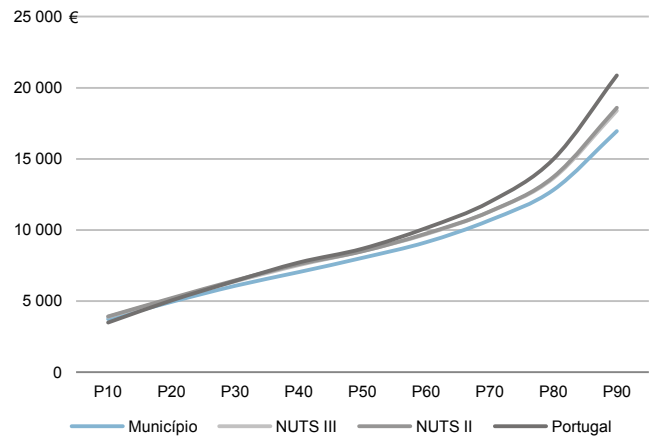
NUTS II: **Alentejo**

|                                 |        |  |         |
|---------------------------------|--------|--|---------|
| Informação do Município (2017)  |        |  |         |
| Sujeitos Passivos - A e B (Nº): | 14 644 | Rendimento bruto (milhares €):                           | 151 958 |
|                                 |        | Rendimento bruto deduzido do IRS liquidado (milhares €): | 138 662 |

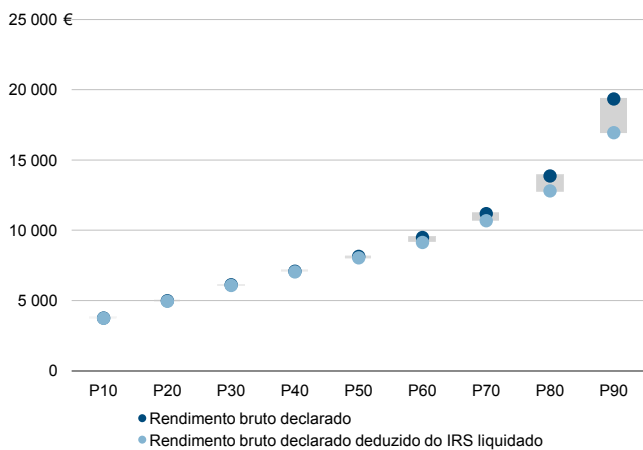
Média e percentis de rendimento bruto declarado por sujeito passivo, 2017



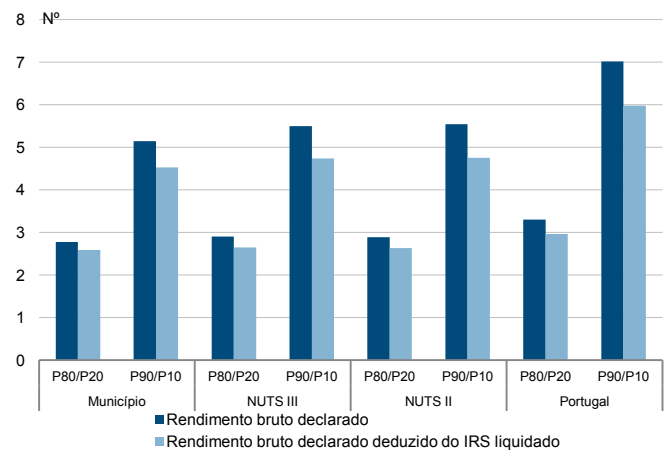
Percentis de rendimento bruto declarado deduzido do IRS liquidado por sujeito passivo, 2017



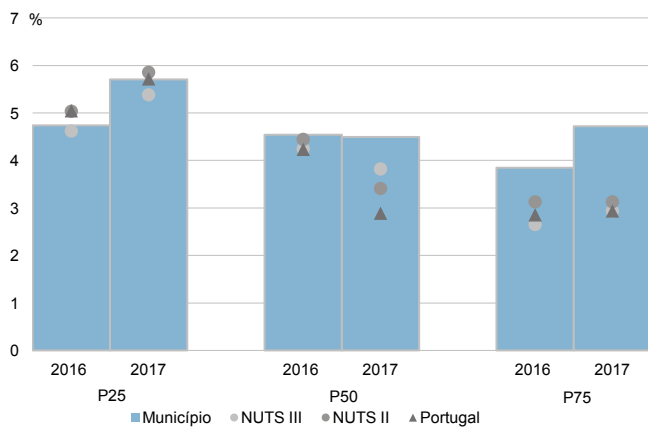
Percentis de rendimento bruto declarado e do rendimento bruto declarado deduzido do IRS liquidado por sujeito passivo, 2017



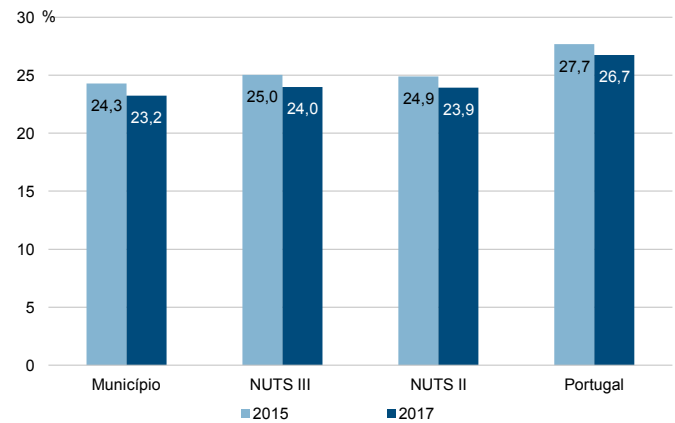
Rádios de desigualdade do rendimento bruto declarado e do rendimento bruto declarado deduzido do IRS liquidado por sujeito passivo, 2017



Taxa de variação anual dos percentis do rendimento bruto declarado deduzido do IRS liquidado por sujeito passivo, 2016-2017



Coefficiente de Gini do rendimento bruto declarado deduzido do IRS liquidado por sujeito passivo, 2015 e 2017



Município: **Santarém**

NUTS III: **Lezíria do Tejo**

NUTS II: **Alentejo**

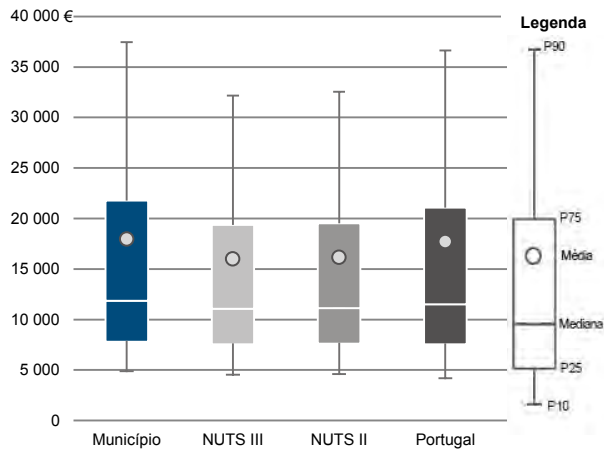
Informação do Município (2017)

Agregados Fiscais (Nº): 28 890

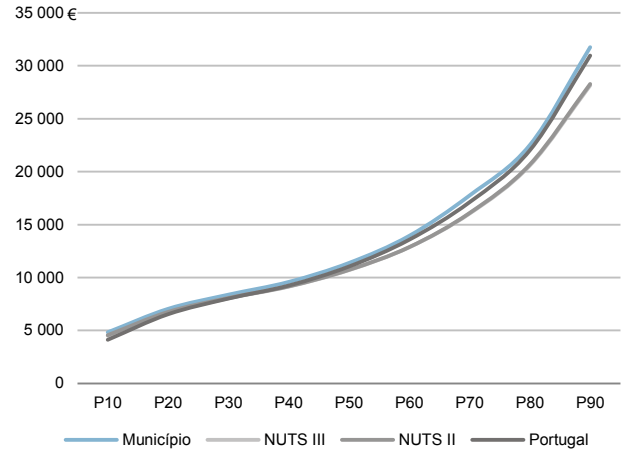
Rendimento bruto (milhares €): 518 496

Rendimento bruto deduzido do IRS liquidado (milhares €): 456 882

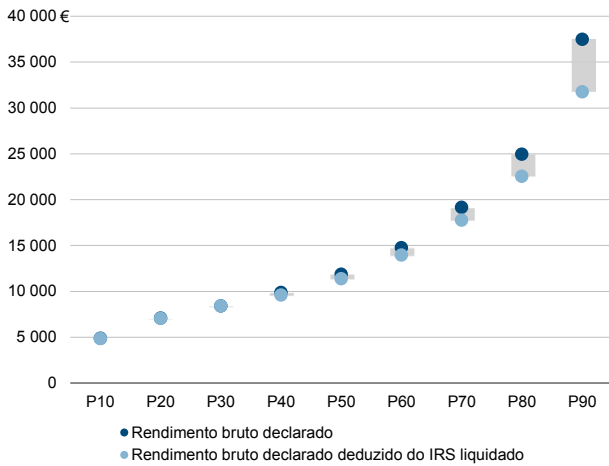
Média e percentis de rendimento bruto declarado por agregado fiscal, 2017



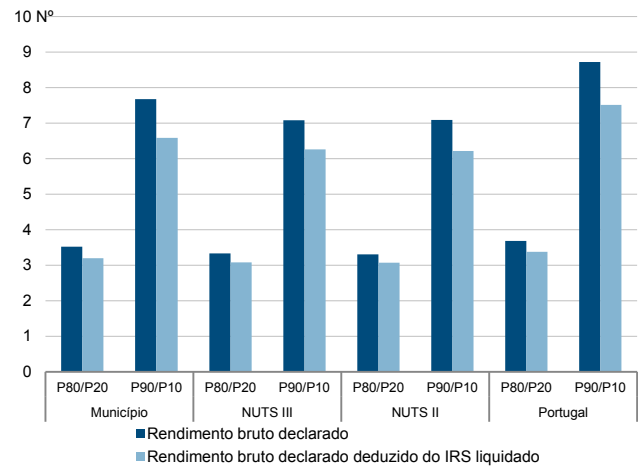
Percentis de rendimento bruto declarado deduzido do IRS liquidado por agregado fiscal, 2017



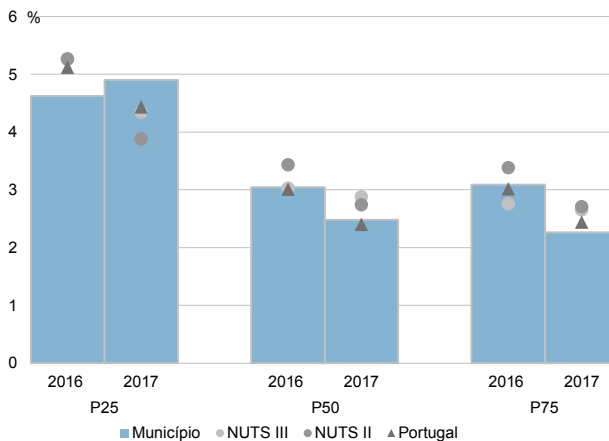
Percentis de rendimento bruto declarado e do rendimento bruto declarado deduzido do IRS liquidado por agregado fiscal, 2017



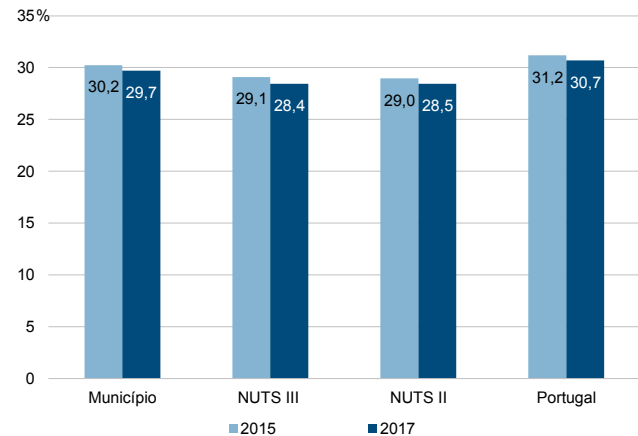
Rácios de desigualdade do rendimento bruto declarado e do rendimento bruto declarado deduzido do IRS liquidado por agregado fiscal, 2017



Taxa de variação anual dos percentis do rendimento bruto declarado deduzido do IRS liquidado por agregado fiscal, 2016-2017



Coefficiente de Gini do rendimento bruto declarado deduzido do IRS liquidado por agregado fiscal, 2015 e 2017



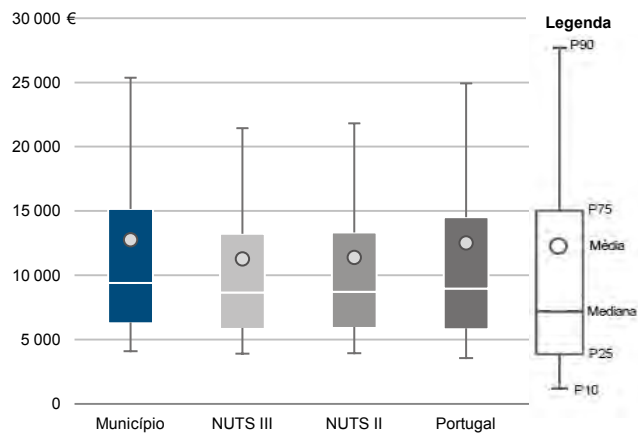
Município: **Santarém**

NUTS III: **Lezíria do Tejo**

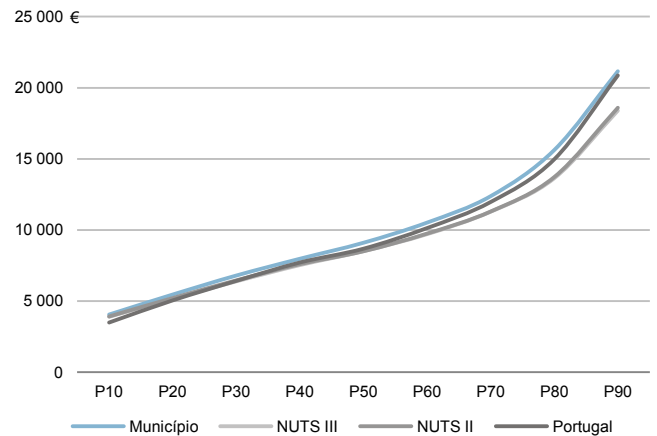
NUTS II: **Alentejo**

|                                 |        |  |         |
|---------------------------------|--------|--|---------|
| Informação do Município (2017)  |        |  |         |
| Sujeitos Passivos - A e B (Nº): | 40 633 | Rendimento bruto (milhares €):                           | 518 496 |
|                                 |        | Rendimento bruto deduzido do IRS liquidado (milhares €): | 456 882 |

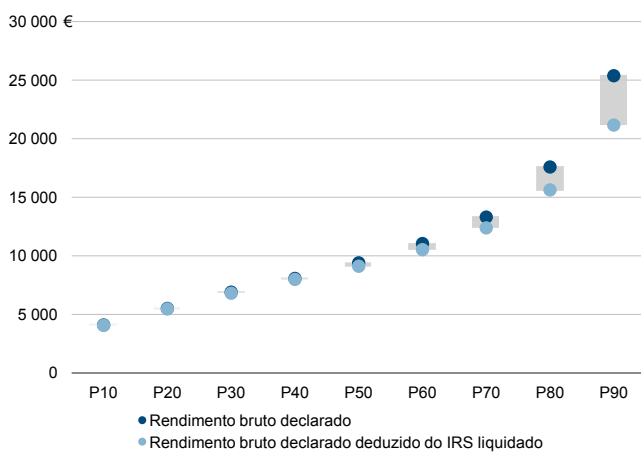
Média e percentis de rendimento bruto declarado por sujeito passivo, 2017



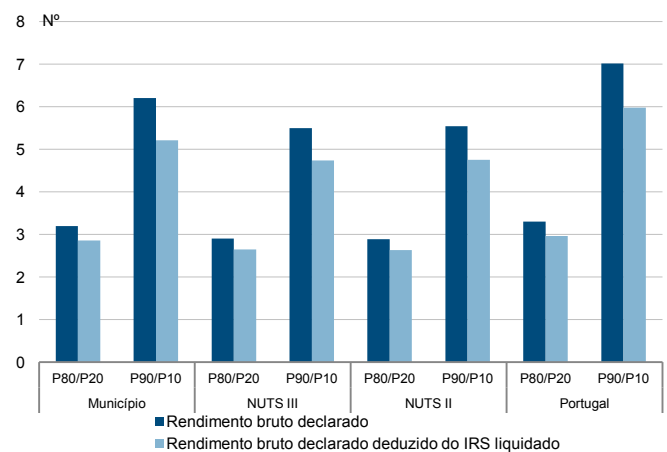
Percentis de rendimento bruto declarado deduzido do IRS liquidado por sujeito passivo, 2017



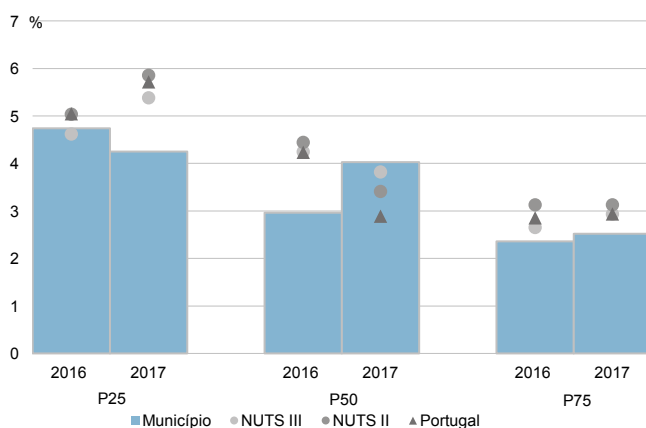
Percentis de rendimento bruto declarado e do rendimento bruto declarado deduzido do IRS liquidado por sujeito passivo, 2017



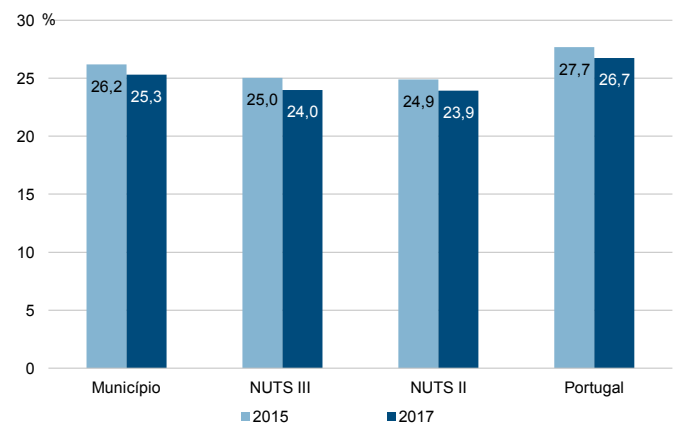
Rádios de desigualdade do rendimento bruto declarado e do rendimento bruto declarado deduzido do IRS liquidado por sujeito passivo, 2017



Taxa de variação anual dos percentis do rendimento bruto declarado deduzido do IRS liquidado por sujeito passivo, 2016-2017



Coefficiente de Gini do rendimento bruto declarado deduzido do IRS liquidado por sujeito passivo, 2015 e 2017

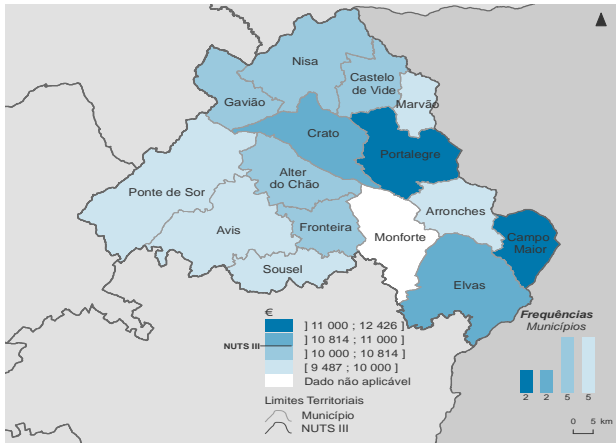


**NUTS III: Alto Alentejo**

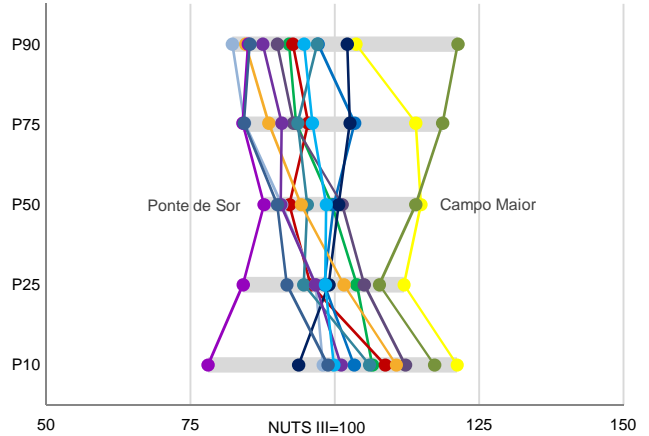
**NUTS II: Alentejo**

|   |        |                                       |         |
|---|--------|---------------------------------------|---------|
| Informação da NUTS III (2017)                                   |        |                                       |         |
| <b>Agregados Fiscais (Nº):</b>                                  | 55 249 | <b>Rendimento bruto (milhares €):</b> | 852 100 |
| <b>Rendimento bruto deduzido do IRS liquidado (milhares €):</b> |        | 771 461                               |         |

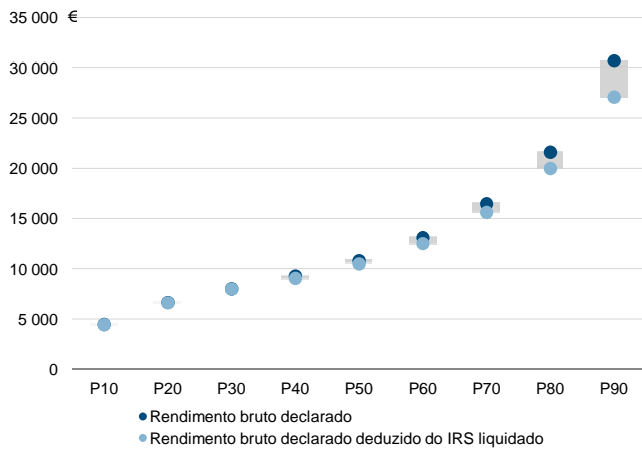
Rendimento bruto declarado mediano por agregado fiscal, 2017



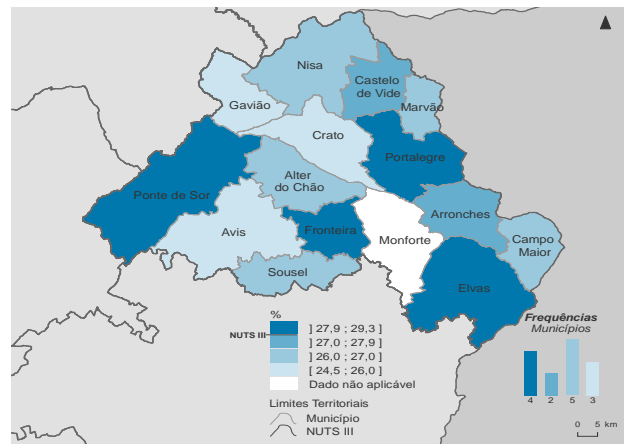
Percentis de rendimento bruto declarado por agregado fiscal (NUTS III=100) nos municípios, 2017



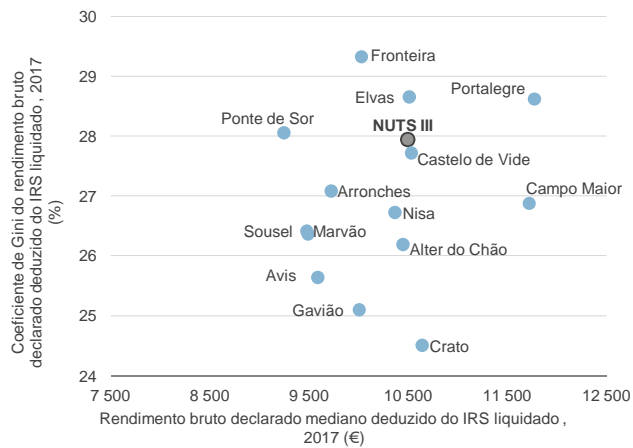
Percentis de rendimento bruto declarado e do rendimento bruto declarado deduzido do IRS liquidado por agregado fiscal, 2017



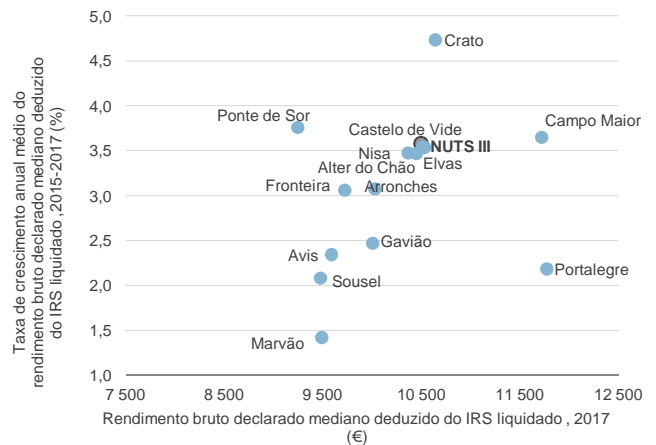
Coefficiente de Gini do rendimento bruto declarado deduzido do IRS liquidado por agregado fiscal, 2017



Mediana e Coeficiente de Gini do rendimento bruto declarado deduzido do IRS liquidado por agregado fiscal, 2017



Mediana e taxa de crescimento anual médio do rendimento bruto declarado deduzido do IRS liquidado por agregado fiscal, 2015-2017



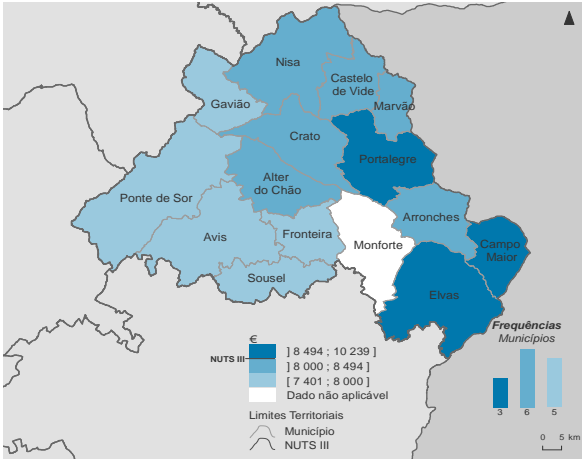
**NUTS III: Alto Alentejo**

**NUTS II: Alentejo**

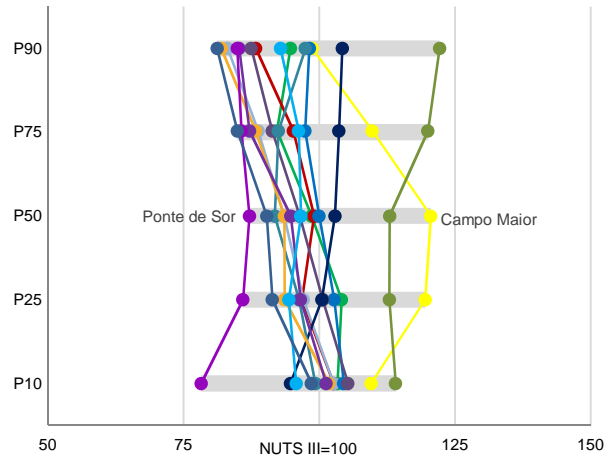
Informação da NUTS III (2017)

**Sujeitos Passivos - A e B (Nº):** 78 575    **Rendimento bruto (milhares €):** 852 100    **Rendimento bruto deduzido do IRS liquidado (milhares €):** 771 461

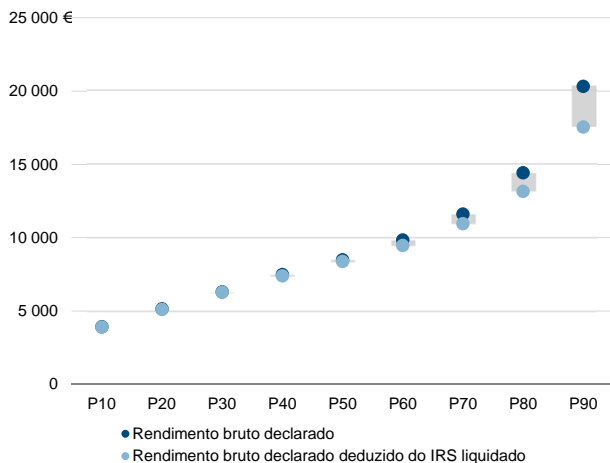
Rendimento bruto declarado mediano por sujeito passivo, 2017



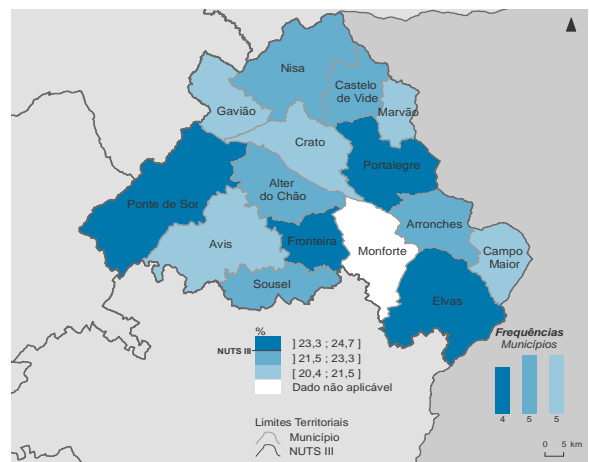
Percentis de rendimento bruto declarado por sujeito passivo (NUTS III=100) nos municípios, 2017



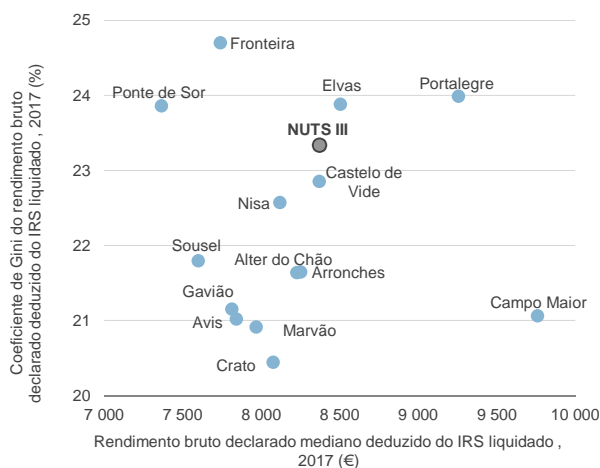
Percentis de rendimento bruto declarado e do rendimento bruto declarado deduzido do IRS liquidado por sujeito passivo, 2017



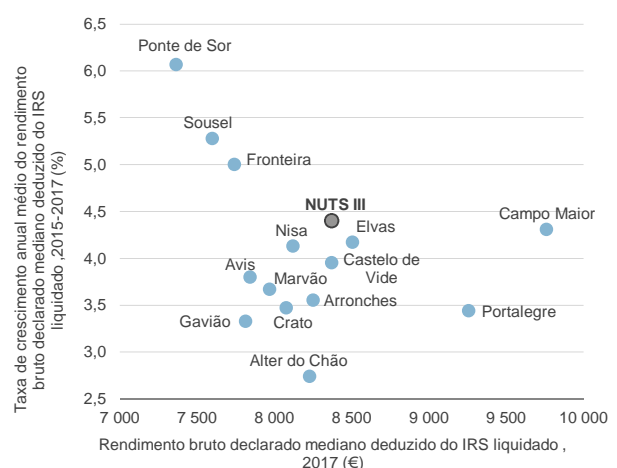
Coefficiente de Gini do rendimento bruto declarado deduzido do IRS liquidado por sujeito passivo, 2017



Mediana e Coeficiente de Gini do rendimento bruto declarado deduzido do IRS liquidado por sujeito passivo, 2017



Mediana e taxa de crescimento anual médio do rendimento bruto declarado deduzido do IRS liquidado por sujeito passivo, 2015-2017



Município: **Alter do Chão**

NUTS III: **Alto Alentejo**

NUTS II: **Alentejo**

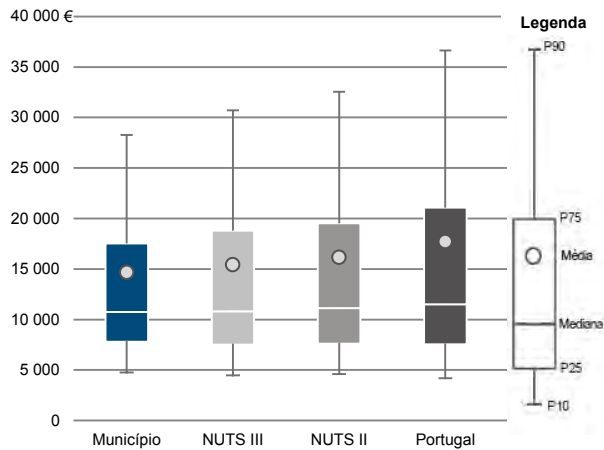
Informação do Município (2017)

Agregados Fiscais (Nº): 1 632

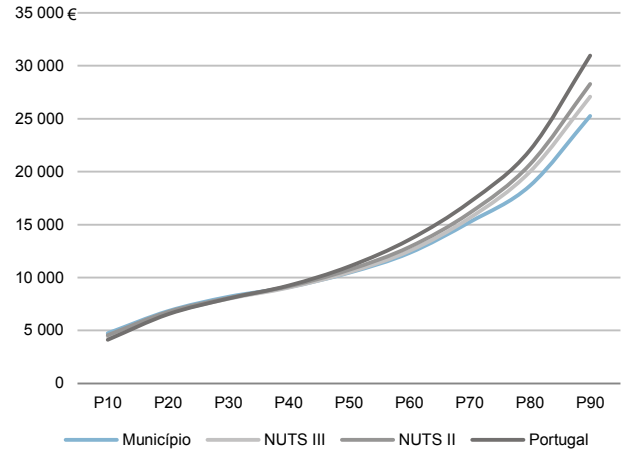
Rendimento bruto (milhares €): 23 945

Rendimento bruto deduzido do IRS liquidado (milhares €): 21 966

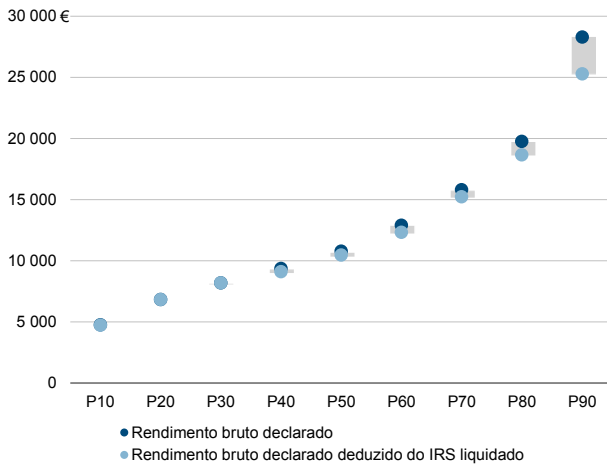
Média e percentis de rendimento bruto declarado por agregado fiscal, 2017



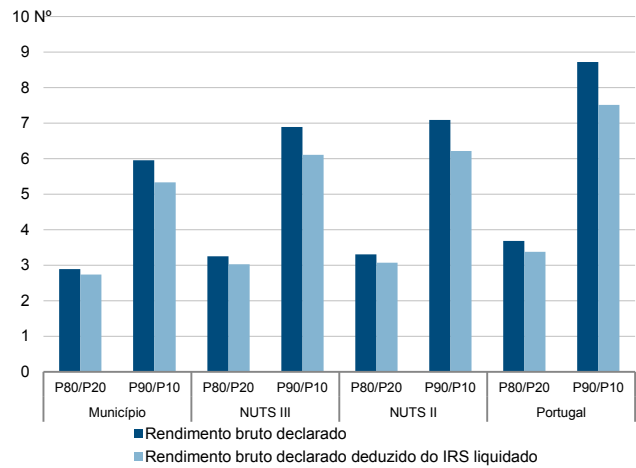
Percentis de rendimento bruto declarado deduzido do IRS liquidado por agregado fiscal, 2017



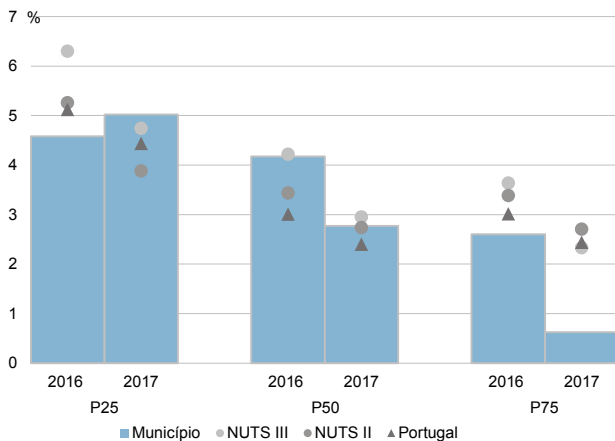
Percentis de rendimento bruto declarado e do rendimento bruto declarado deduzido do IRS liquidado por agregado fiscal, 2017



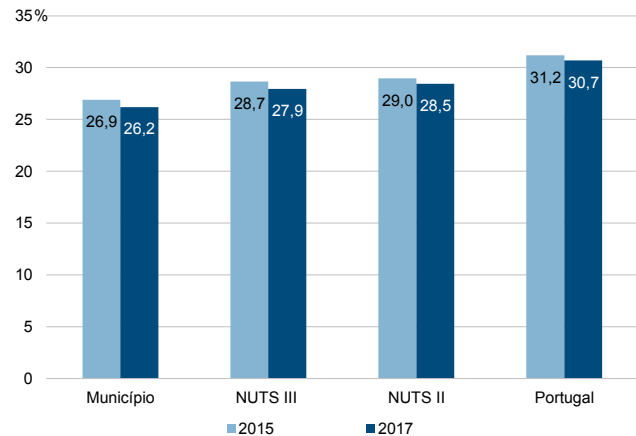
Rácios de desigualdade do rendimento bruto declarado e do rendimento bruto declarado deduzido do IRS liquidado por agregado fiscal, 2017



Taxa de variação anual dos percentis do rendimento bruto declarado deduzido do IRS liquidado por agregado fiscal, 2016-2017



Coefficiente de Gini do rendimento bruto declarado deduzido do IRS liquidado por agregado fiscal, 2015 e 2017



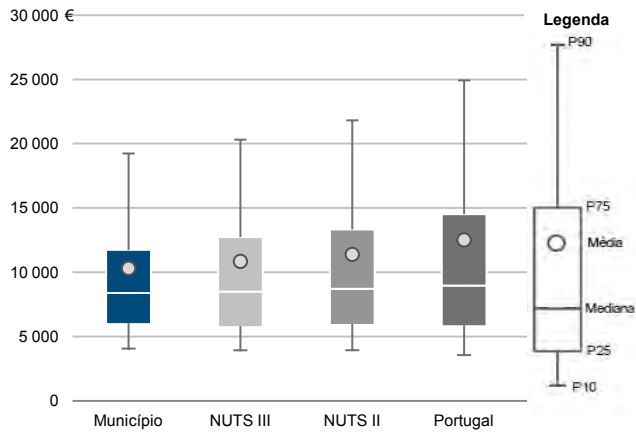
Município: **Alter do Chão**

NUTS III: **Alto Alentejo**

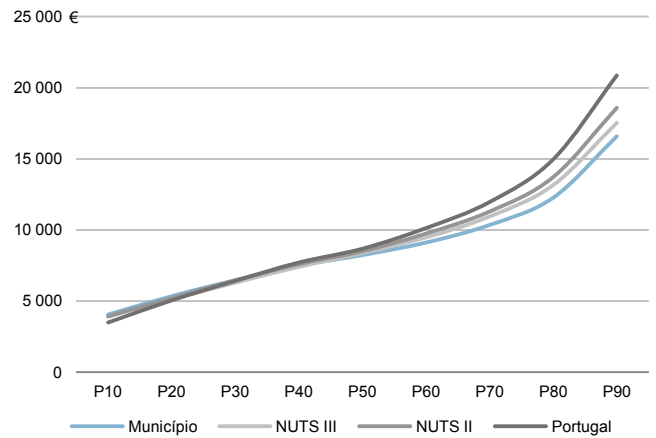
NUTS II: **Alentejo**

|                                 |       |  |        |
|---------------------------------|-------|--|--------|
| Informação do Município (2017)  |       |  |        |
| Sujeitos Passivos - A e B (Nº): | 2 324 | Rendimento bruto (milhares €):                           | 23 945 |
|                                 |       | Rendimento bruto deduzido do IRS liquidado (milhares €): | 21 966 |

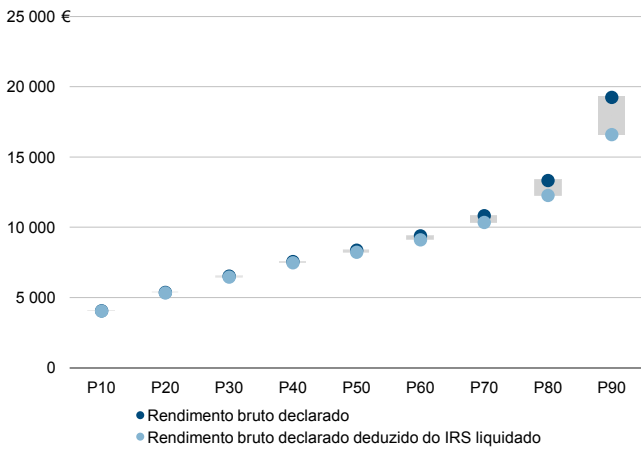
Média e percentis de rendimento bruto declarado por sujeito passivo, 2017



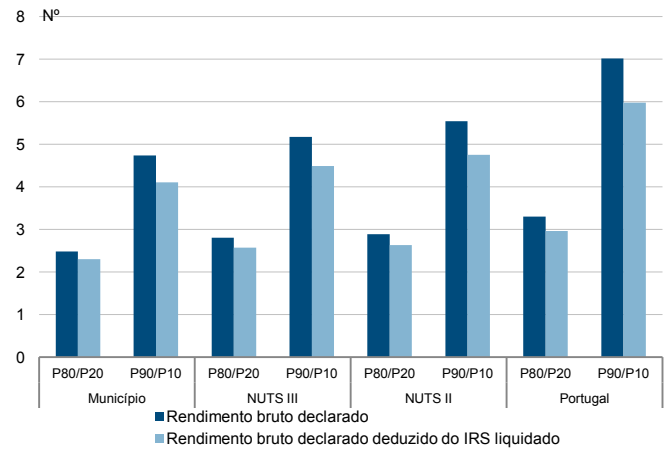
Percentis de rendimento bruto declarado deduzido do IRS liquidado por sujeito passivo, 2017



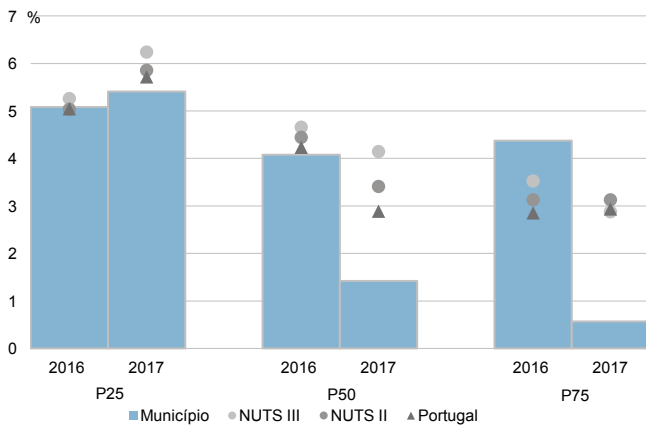
Percentis de rendimento bruto declarado e do rendimento bruto declarado deduzido do IRS liquidado por sujeito passivo, 2017



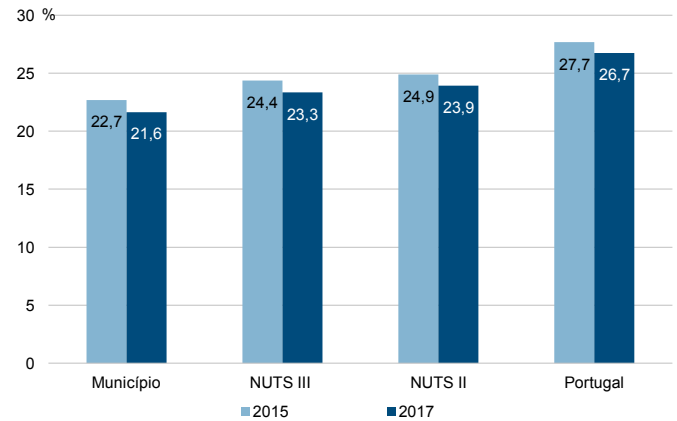
Rádios de desigualdade do rendimento bruto declarado e do rendimento bruto declarado deduzido do IRS liquidado por sujeito passivo, 2017



Taxa de variação anual dos percentis do rendimento bruto declarado deduzido do IRS liquidado por sujeito passivo, 2016-2017



Coefficiente de Gini do rendimento bruto declarado deduzido do IRS liquidado por sujeito passivo, 2015 e 2017





Município: **Arronches**

NUTS III: **Alto Alentejo**

NUTS II: **Alentejo**

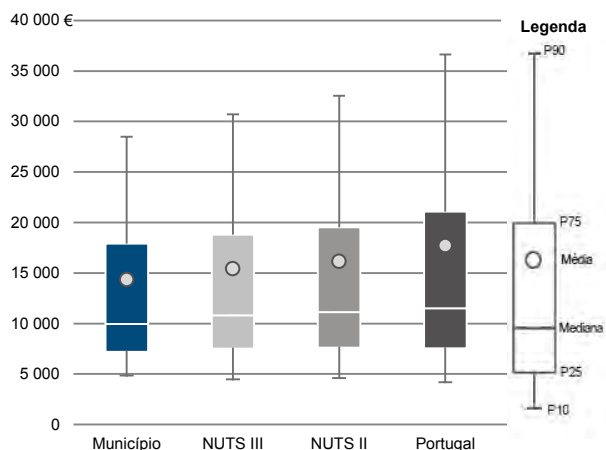
Informação do Município (2017)

Agregados Fiscais (Nº): 1 490

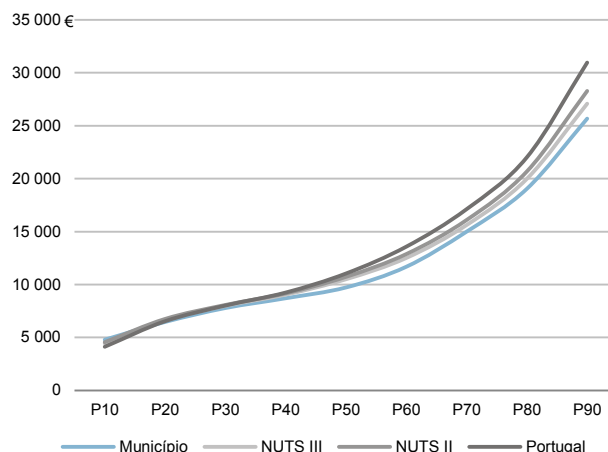
Rendimento bruto (milhares €): 21 363

Rendimento bruto deduzido do IRS liquidado (milhares €): 19 581

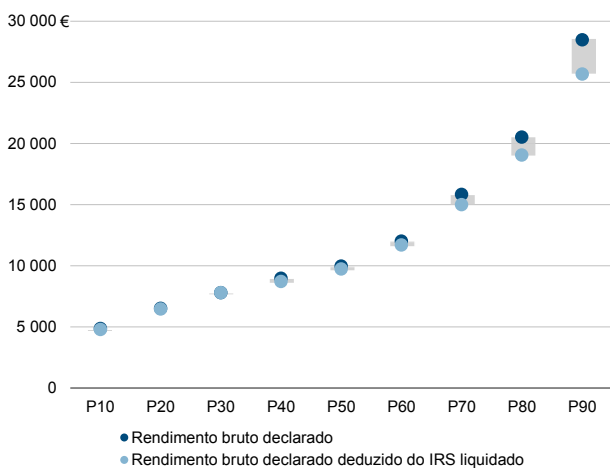
Média e percentis de rendimento bruto declarado por agregado fiscal, 2017



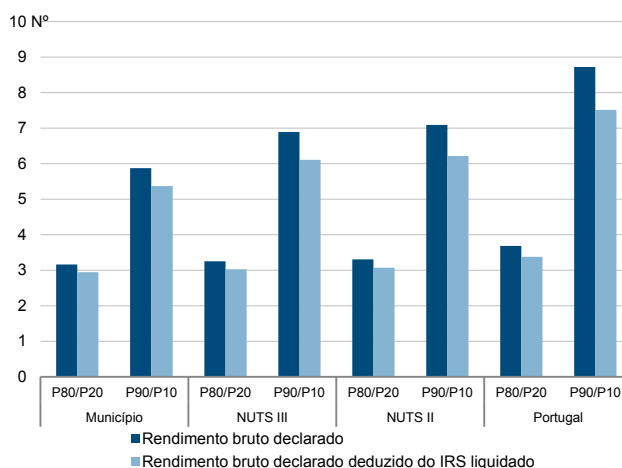
Percentis de rendimento bruto declarado deduzido do IRS liquidado por agregado fiscal, 2017



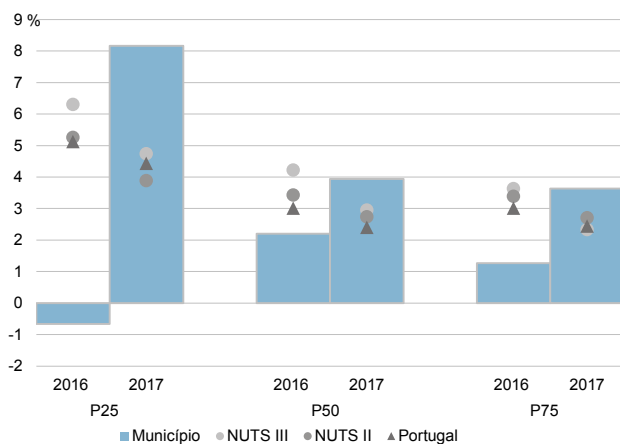
Percentis de rendimento bruto declarado e do rendimento bruto declarado deduzido do IRS liquidado por agregado fiscal, 2017



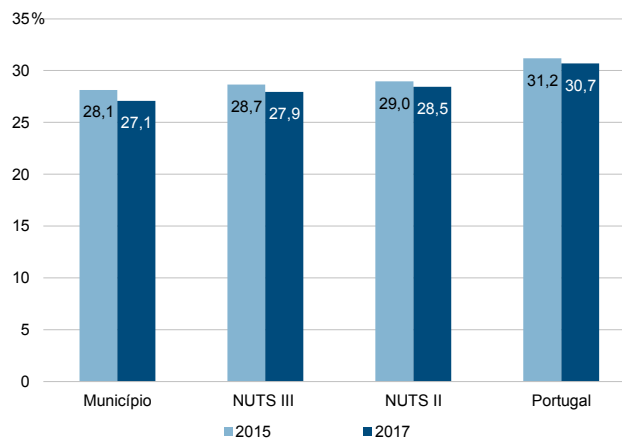
Rácios de desigualdade do rendimento bruto declarado e do rendimento bruto declarado deduzido do IRS liquidado por agregado fiscal, 2017



Taxa de variação anual dos percentis do rendimento bruto declarado deduzido do IRS liquidado por agregado fiscal, 2016-2017



Coefficiente de Gini do rendimento bruto declarado deduzido do IRS liquidado por agregado fiscal, 2015 e 2017



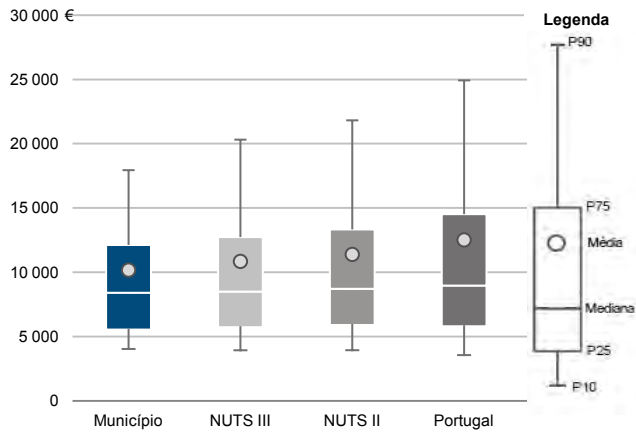
Município: **Arronches**

NUTS III: **Alto Alentejo**

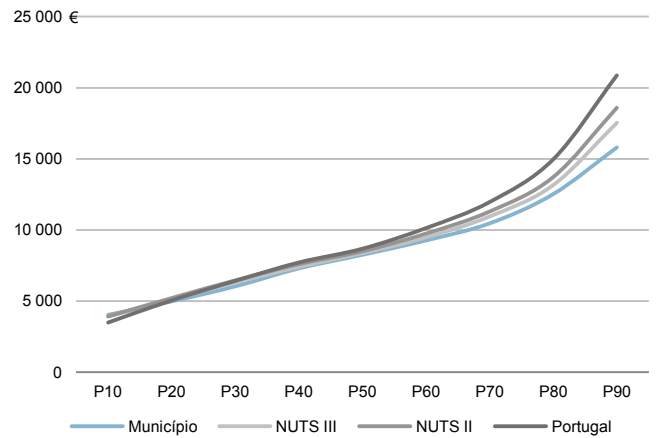
NUTS II: **Alentejo**

|                                 |       |  |        |
|---------------------------------|-------|--|--------|
| Informação do Município (2017)  |       |  |        |
| Sujeitos Passivos - A e B (Nº): | 2 101 | Rendimento bruto (milhares €):                           | 21 363 |
|                                 |       | Rendimento bruto deduzido do IRS liquidado (milhares €): | 19 581 |

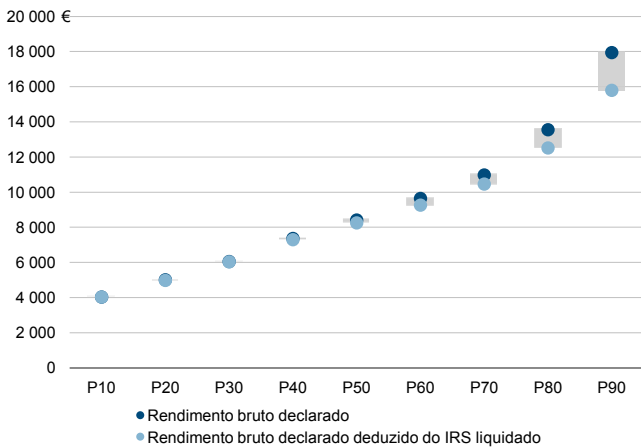
Média e percentis de rendimento bruto declarado por sujeito passivo, 2017



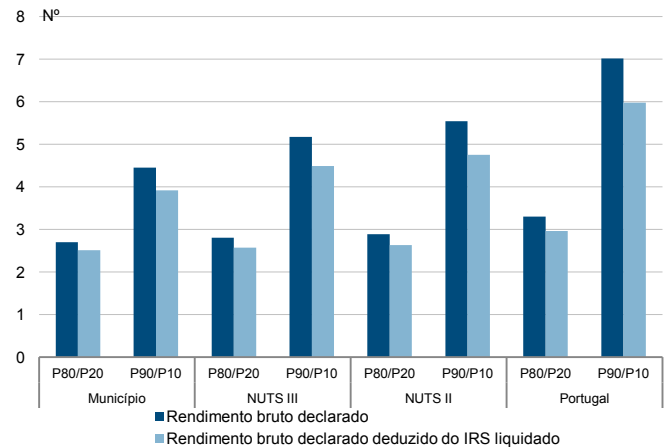
Percentis de rendimento bruto declarado deduzido do IRS liquidado por sujeito passivo, 2017



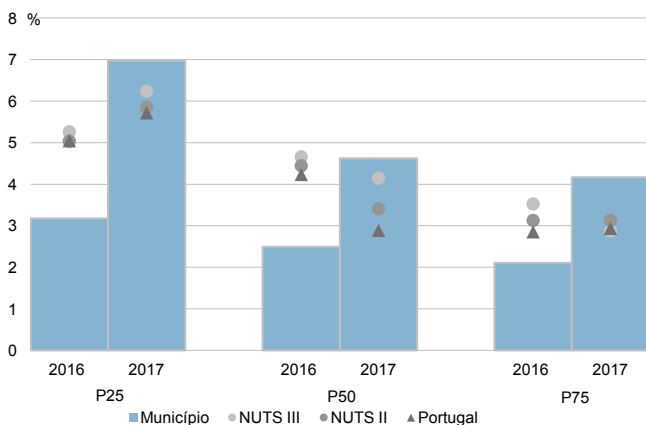
Percentis de rendimento bruto declarado e do rendimento bruto declarado deduzido do IRS liquidado por sujeito passivo, 2017



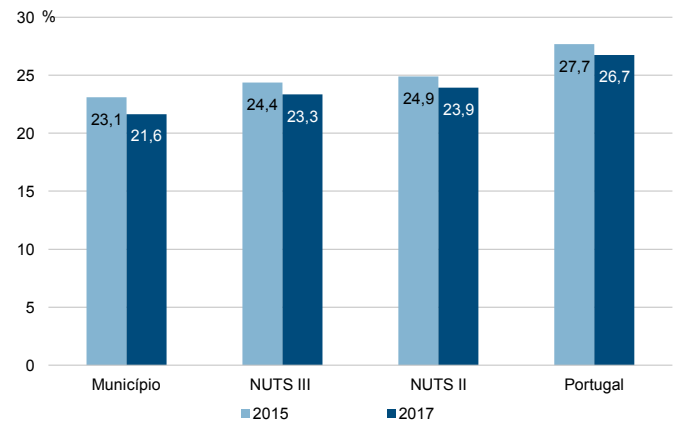
Rádios de desigualdade do rendimento bruto declarado e do rendimento bruto declarado deduzido do IRS liquidado por sujeito passivo, 2017



Taxa de variação anual dos percentis do rendimento bruto declarado deduzido do IRS liquidado por sujeito passivo, 2016-2017



Coefficiente de Gini do rendimento bruto declarado deduzido do IRS liquidado por sujeito passivo, 2015 e 2017



Município: **Avis**

NUTS III: **Alto Alentejo**

NUTS II: **Alentejo**

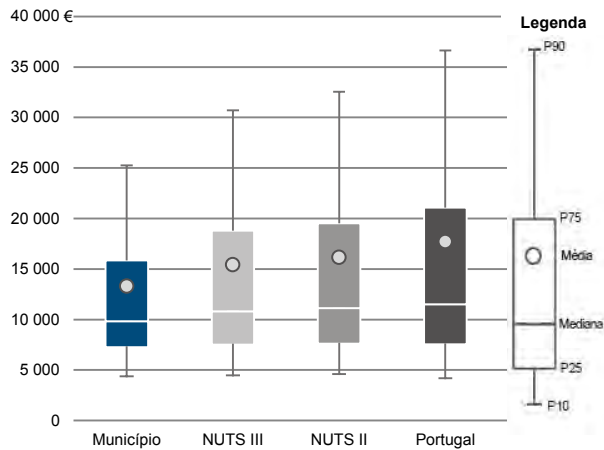
Informação do Município (2017)

Agregados Fiscais (Nº): 2 107

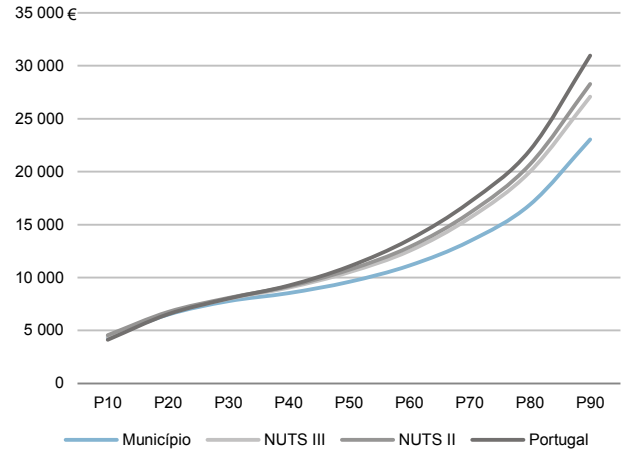
Rendimento bruto (milhares €): 28 023

Rendimento bruto deduzido do IRS liquidado (milhares €): 25 906

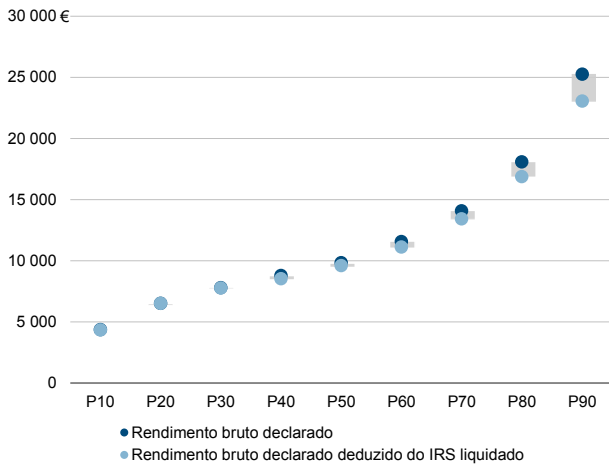
Média e percentis de rendimento bruto declarado por agregado fiscal, 2017



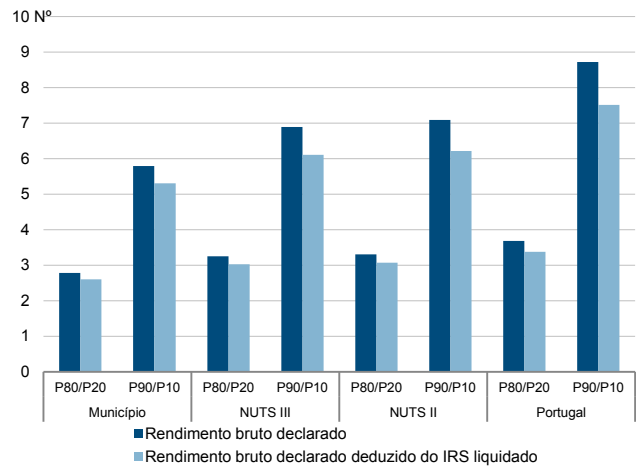
Percentis de rendimento bruto declarado deduzido do IRS liquidado por agregado fiscal, 2017



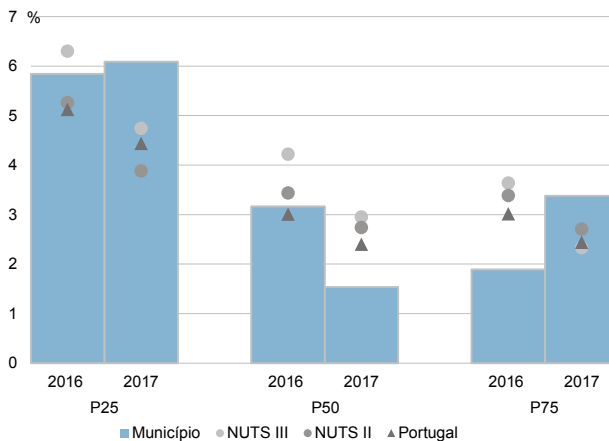
Percentis de rendimento bruto declarado e do rendimento bruto declarado deduzido do IRS liquidado por agregado fiscal, 2017



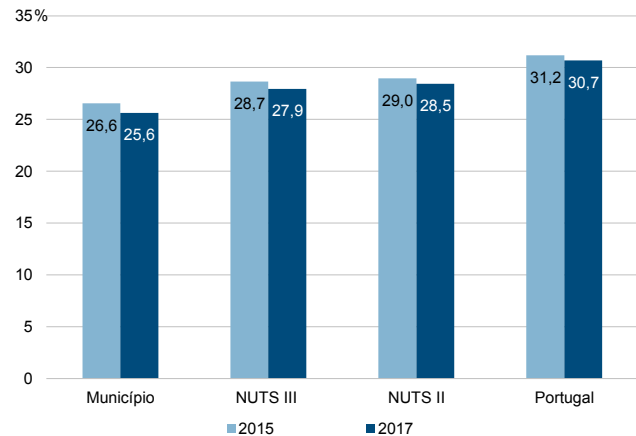
Rácios de desigualdade do rendimento bruto declarado e do rendimento bruto declarado deduzido do IRS liquidado por agregado fiscal, 2017



Taxa de variação anual dos percentis do rendimento bruto declarado deduzido do IRS liquidado por agregado fiscal, 2016-2017



Coefficiente de Gini do rendimento bruto declarado deduzido do IRS liquidado por agregado fiscal, 2015 e 2017



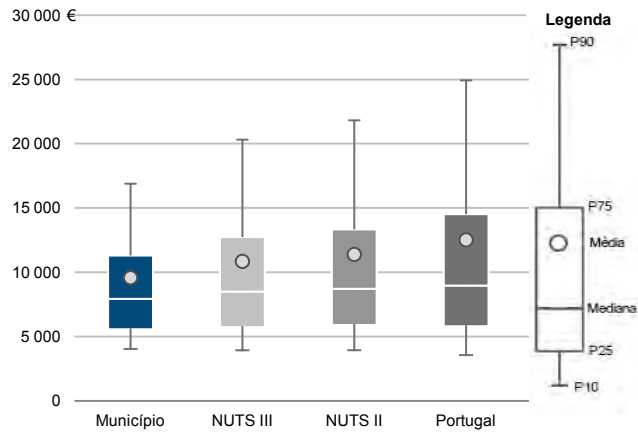
Município: **Avis**

NUTS III: **Alto Alentejo**

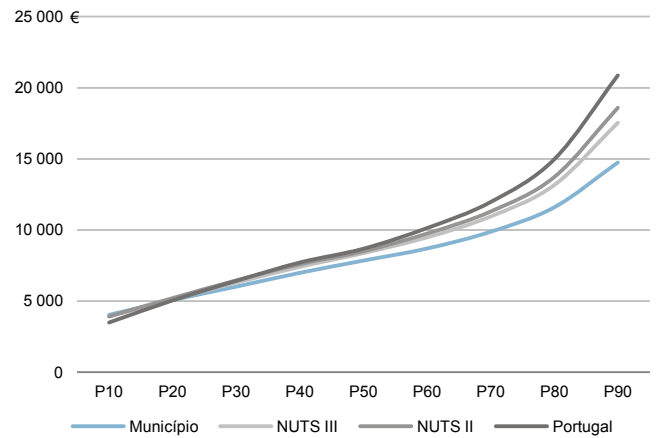
NUTS II: **Alentejo**

|                                 |       |  |        |
|---------------------------------|-------|--|--------|
| Informação do Município (2017)  |       |  |        |
| Sujeitos Passivos - A e B (Nº): | 2 927 | Rendimento bruto (milhares €):                           | 28 023 |
|                                 |       | Rendimento bruto deduzido do IRS liquidado (milhares €): | 25 906 |

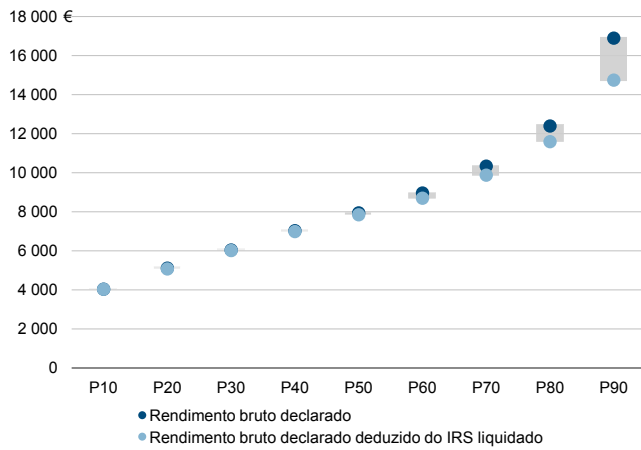
Média e percentis de rendimento bruto declarado por sujeito passivo, 2017



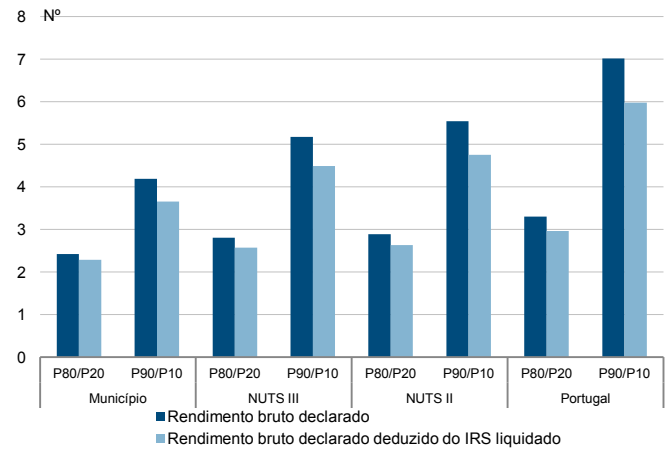
Percentis de rendimento bruto declarado deduzido do IRS liquidado por sujeito passivo, 2017



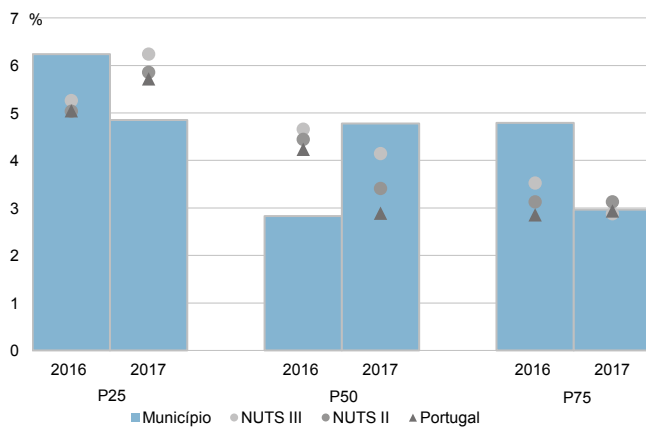
Percentis de rendimento bruto declarado e do rendimento bruto declarado deduzido do IRS liquidado por sujeito passivo, 2017



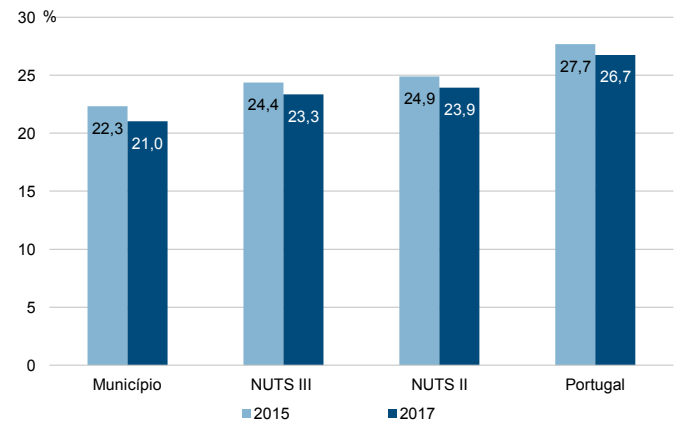
Rádios de desigualdade do rendimento bruto declarado e do rendimento bruto declarado deduzido do IRS liquidado por sujeito passivo, 2017



Taxa de variação anual dos percentis do rendimento bruto declarado deduzido do IRS liquidado por sujeito passivo, 2016-2017



Coefficiente de Gini do rendimento bruto declarado deduzido do IRS liquidado por sujeito passivo, 2015 e 2017



Município: **Campo Maior**

NUTS III: **Alto Alentejo**

NUTS II: **Alentejo**

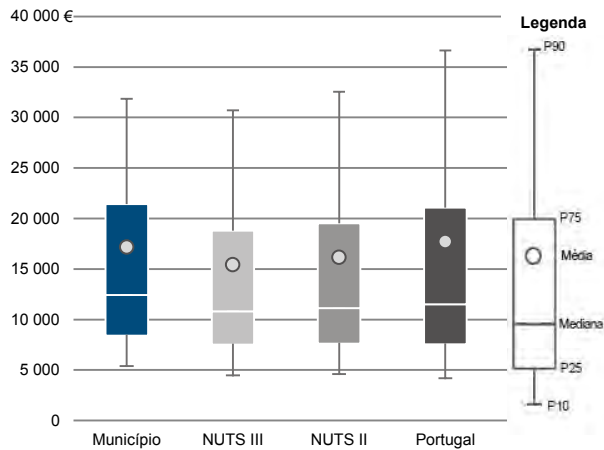
Informação do Município (2017)

Agregados Fiscais (Nº): 3 934

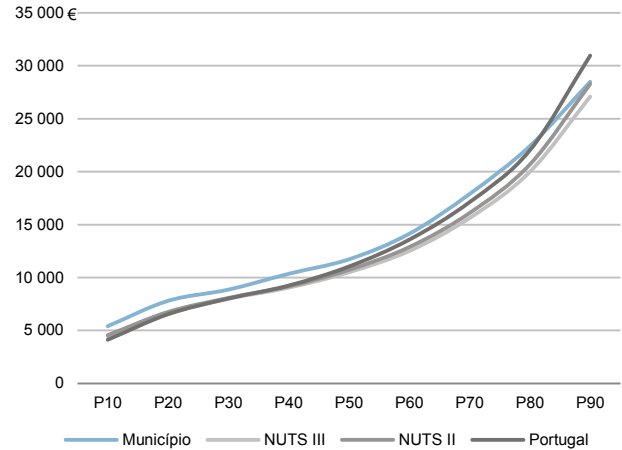
Rendimento bruto (milhares €): 67 569

Rendimento bruto deduzido do IRS liquidado (milhares €): 60 860

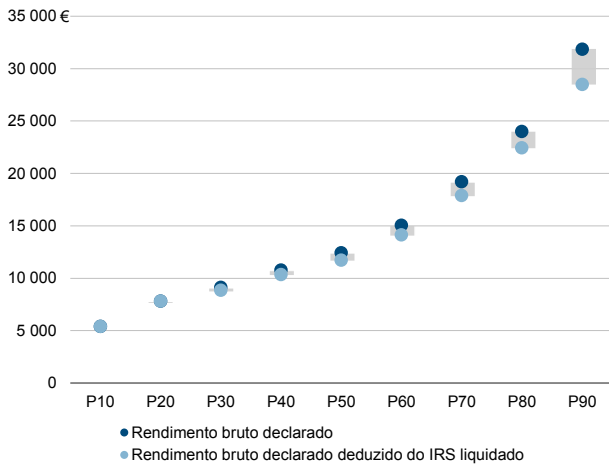
Média e percentis de rendimento bruto declarado por agregado fiscal, 2017



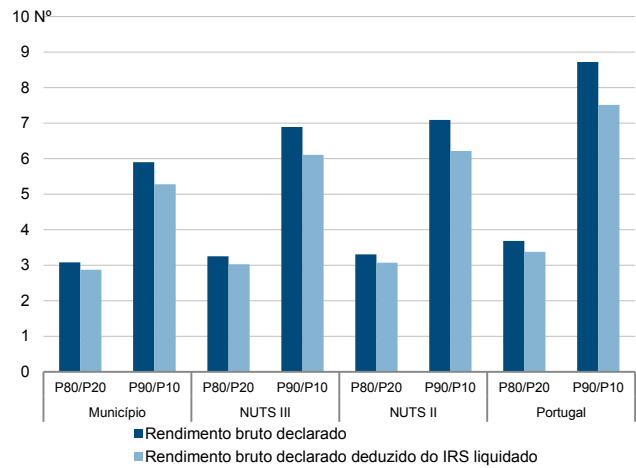
Percentis de rendimento bruto declarado deduzido do IRS liquidado por agregado fiscal, 2017



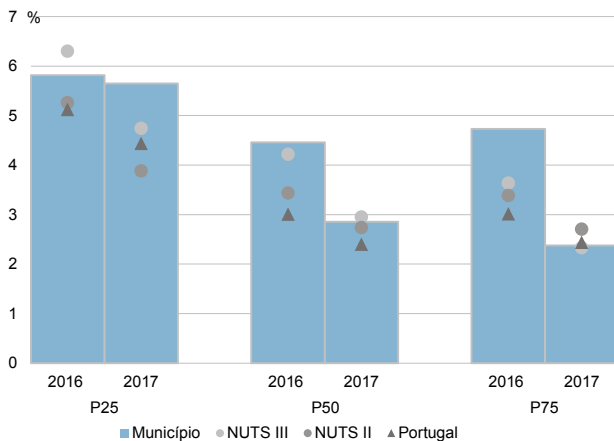
Percentis de rendimento bruto declarado e do rendimento bruto declarado deduzido do IRS liquidado por agregado fiscal, 2017



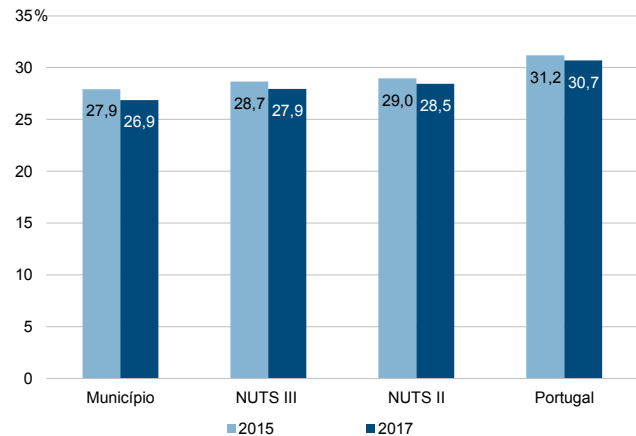
Rácios de desigualdade do rendimento bruto declarado e do rendimento bruto declarado deduzido do IRS liquidado por agregado fiscal, 2017



Taxa de variação anual dos percentis do rendimento bruto declarado deduzido do IRS liquidado por agregado fiscal, 2016-2017



Coefficiente de Gini do rendimento bruto declarado deduzido do IRS liquidado por agregado fiscal, 2015 e 2017



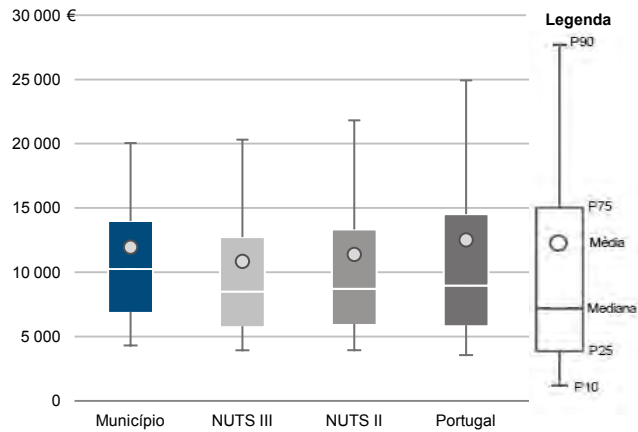
Município: **Campo Maior**

NUTS III: **Alto Alentejo**

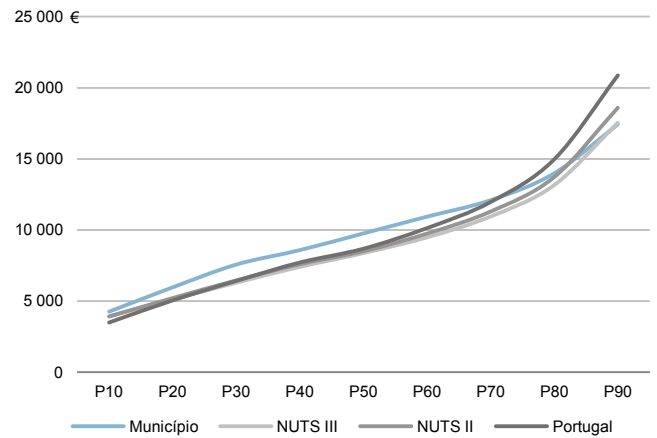
NUTS II: **Alentejo**

|                                 |       |  |        |
|---------------------------------|-------|--|--------|
| Informação do Município (2017)  |       |  |        |
| Sujeitos Passivos - A e B (Nº): | 5 654 | Rendimento bruto (milhares €):                           | 67 569 |
|                                 |       | Rendimento bruto deduzido do IRS liquidado (milhares €): | 60 860 |

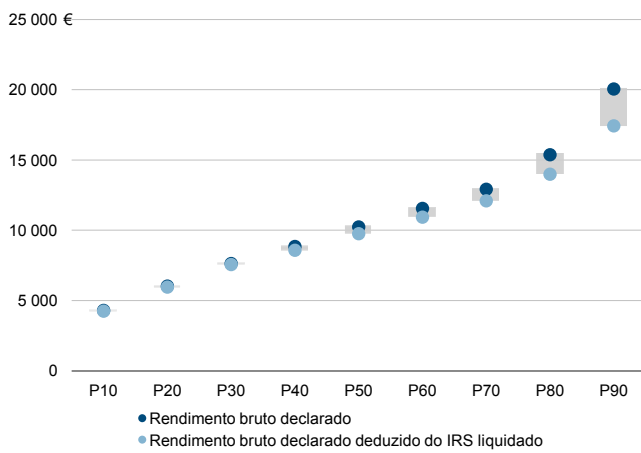
Média e percentis de rendimento bruto declarado por sujeito passivo, 2017



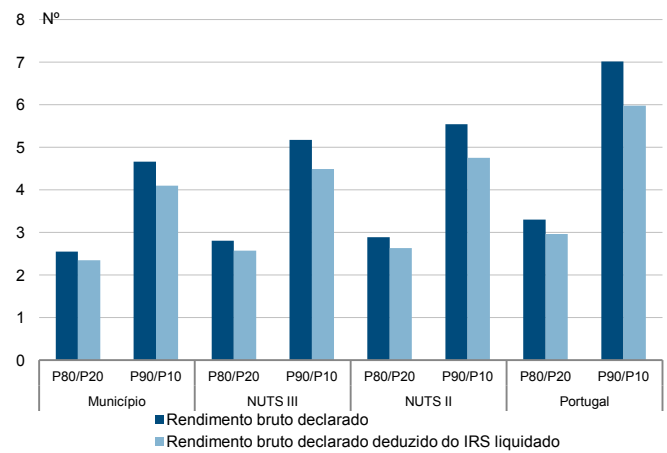
Percentis de rendimento bruto declarado deduzido do IRS liquidado por sujeito passivo, 2017



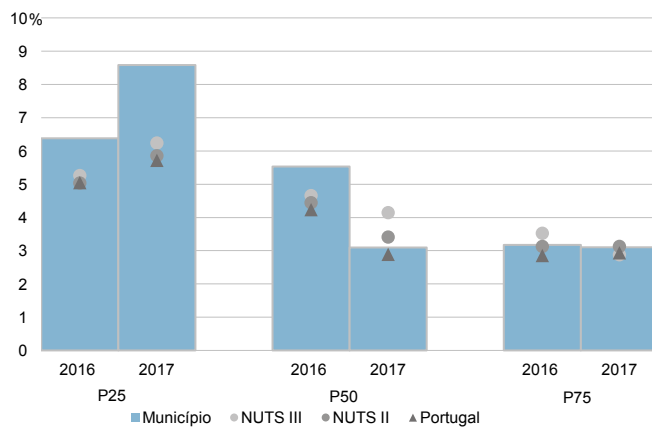
Percentis de rendimento bruto declarado e do rendimento bruto declarado deduzido do IRS liquidado por sujeito passivo, 2017



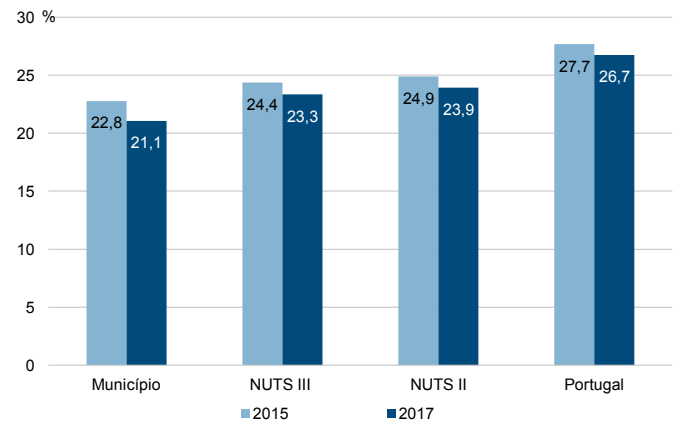
Rádios de desigualdade do rendimento bruto declarado e do rendimento bruto declarado deduzido do IRS liquidado por sujeito passivo, 2017



Taxa de variação anual dos percentis do rendimento bruto declarado deduzido do IRS liquidado por sujeito passivo, 2016-2017



Coefficiente de Gini do rendimento bruto declarado deduzido do IRS liquidado por sujeito passivo, 2015 e 2017



Município: **Castelo de Vide**

NUTS III: **Alto Alentejo**

NUTS II: **Alentejo**

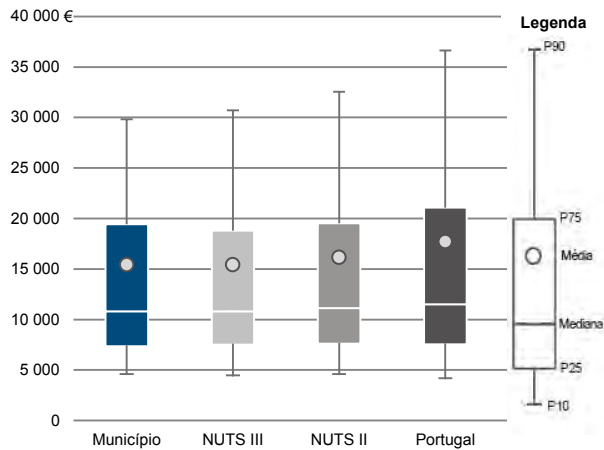
Informação do Município (2017)

Agregados Fiscais (Nº): 1 695

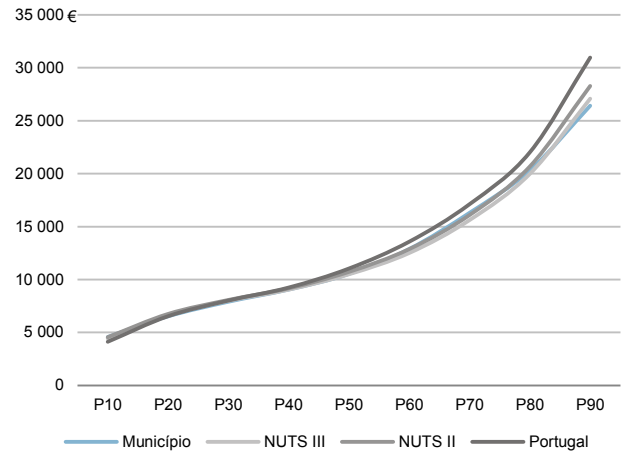
Rendimento bruto (milhares €): 26 158

Rendimento bruto deduzido do IRS liquidado (milhares €): 23 733

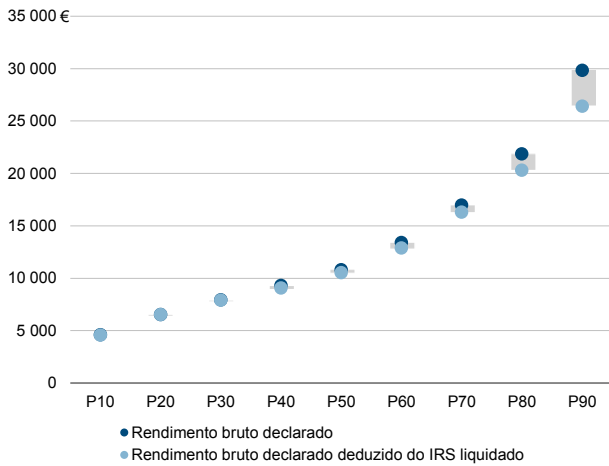
Média e percentis de rendimento bruto declarado por agregado fiscal, 2017



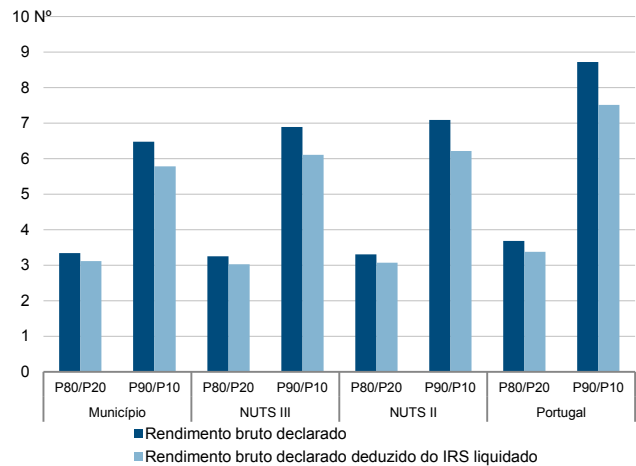
Percentis de rendimento bruto declarado deduzido do IRS liquidado por agregado fiscal, 2017



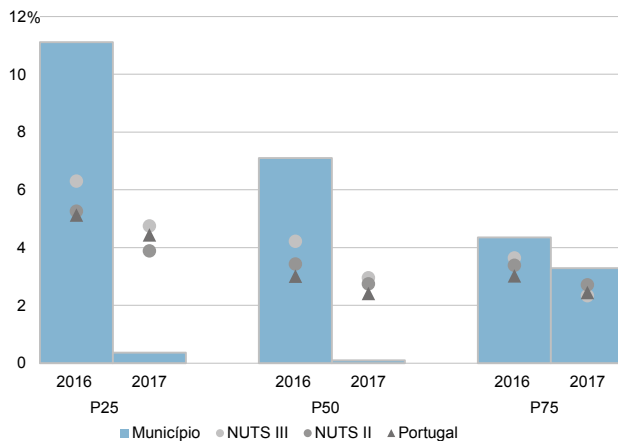
Percentis de rendimento bruto declarado e do rendimento bruto declarado deduzido do IRS liquidado por agregado fiscal, 2017



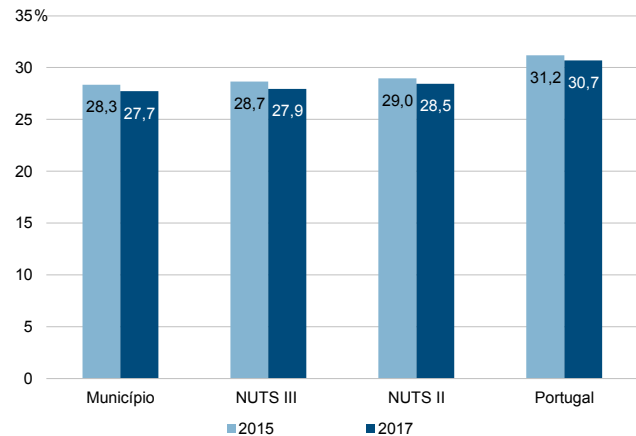
Rácios de desigualdade do rendimento bruto declarado e do rendimento bruto declarado deduzido do IRS liquidado por agregado fiscal, 2017



Taxa de variação anual dos percentis do rendimento bruto declarado deduzido do IRS liquidado por agregado fiscal, 2016-2017



Coefficiente de Gini do rendimento bruto declarado deduzido do IRS liquidado por agregado fiscal, 2015 e 2017



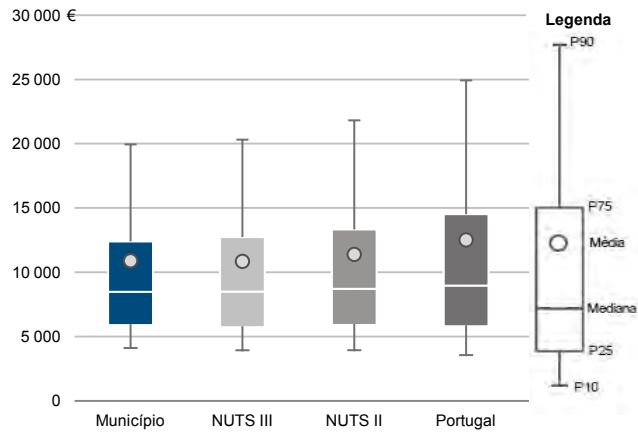
Município: **Castelo de Vide**

NUTS III: **Alto Alentejo**

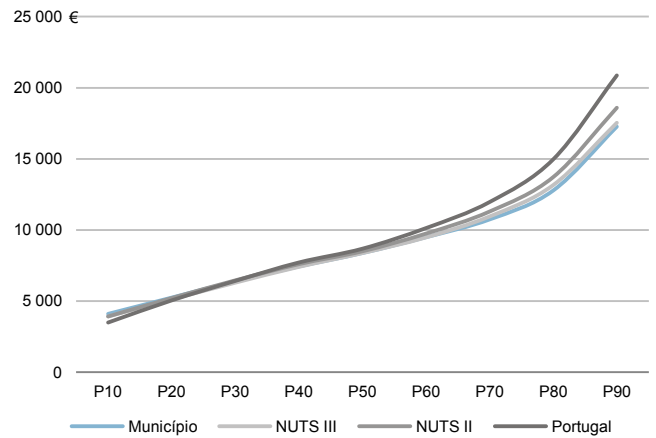
NUTS II: **Alentejo**

|                                 |       |  |        |
|---------------------------------|-------|--|--------|
| Informação do Município (2017)  |       |  |        |
| Sujeitos Passivos - A e B (Nº): | 2 402 | Rendimento bruto (milhares €):                           | 26 158 |
|                                 |       | Rendimento bruto deduzido do IRS liquidado (milhares €): | 23 733 |

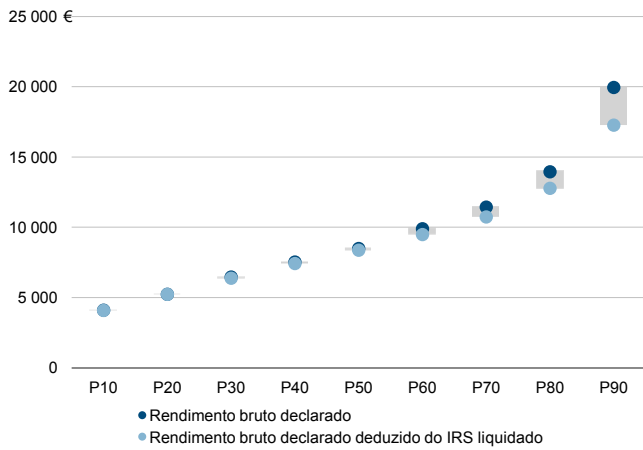
Média e percentis de rendimento bruto declarado por sujeito passivo, 2017



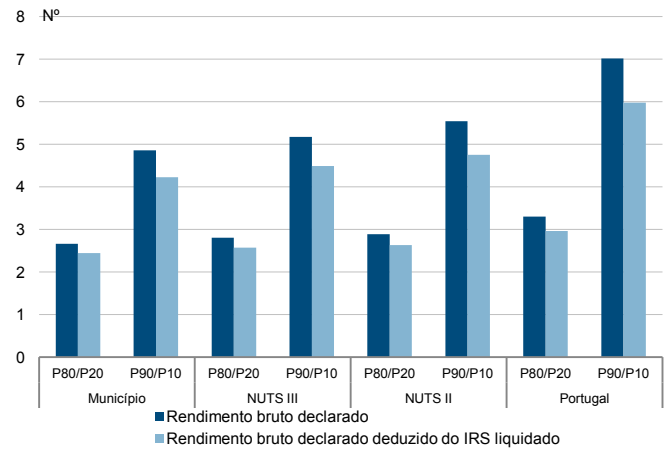
Percentis de rendimento bruto declarado deduzido do IRS liquidado por sujeito passivo, 2017



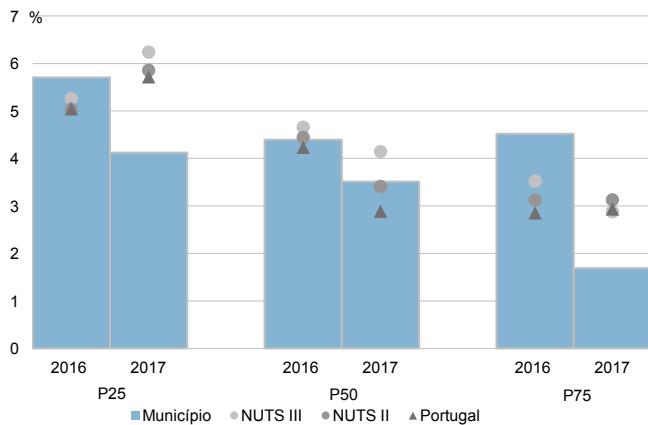
Percentis de rendimento bruto declarado e do rendimento bruto declarado deduzido do IRS liquidado por sujeito passivo, 2017



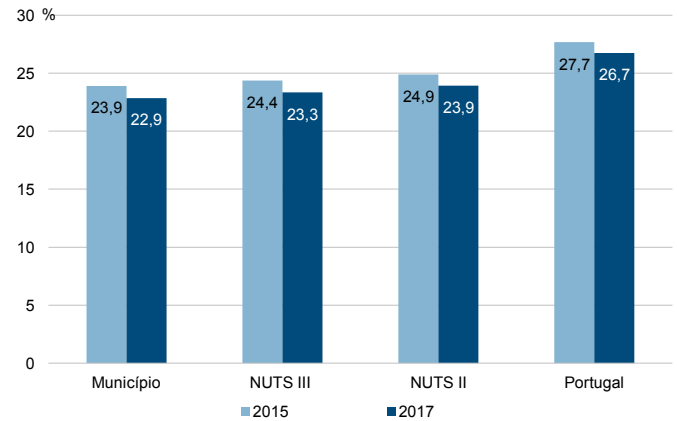
Rádios de desigualdade do rendimento bruto declarado e do rendimento bruto declarado deduzido do IRS liquidado por sujeito passivo, 2017



Taxa de variação anual dos percentis do rendimento bruto declarado deduzido do IRS liquidado por sujeito passivo, 2016-2017



Coefficiente de Gini do rendimento bruto declarado deduzido do IRS liquidado por sujeito passivo, 2015 e 2017





Município: **Crato**

NUTS III: **Alto Alentejo**

NUTS II: **Alentejo**

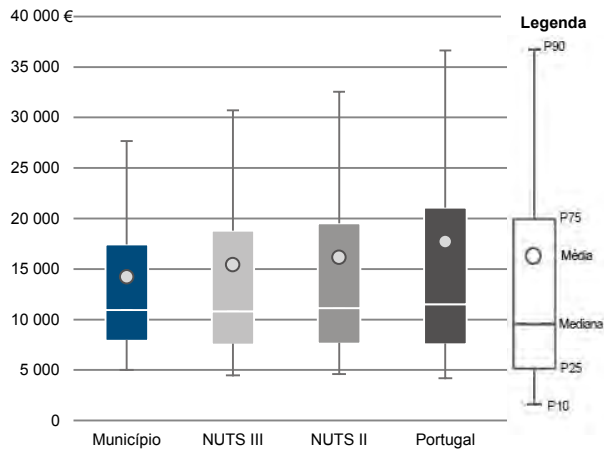
Informação do Município (2017)

Agregados Fiscais (Nº): 1 657

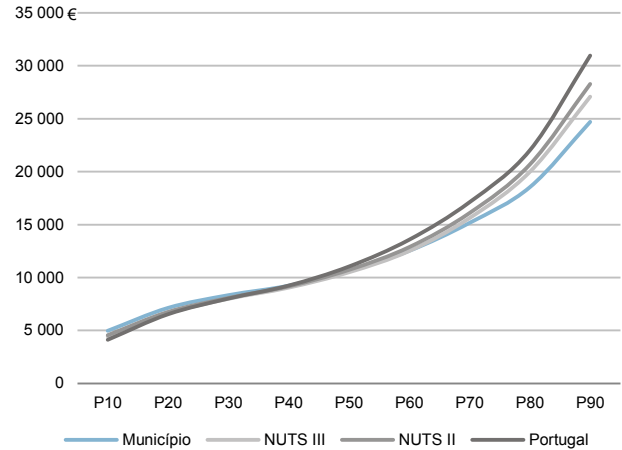
Rendimento bruto (milhares €): 23 578

Rendimento bruto deduzido do IRS liquidado (milhares €): 21 781

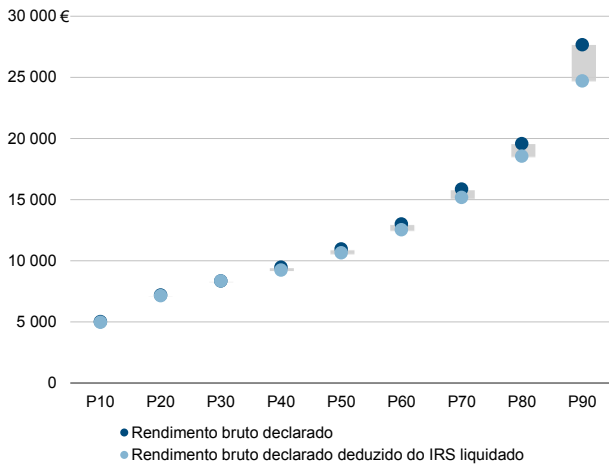
Média e percentis de rendimento bruto declarado por agregado fiscal, 2017



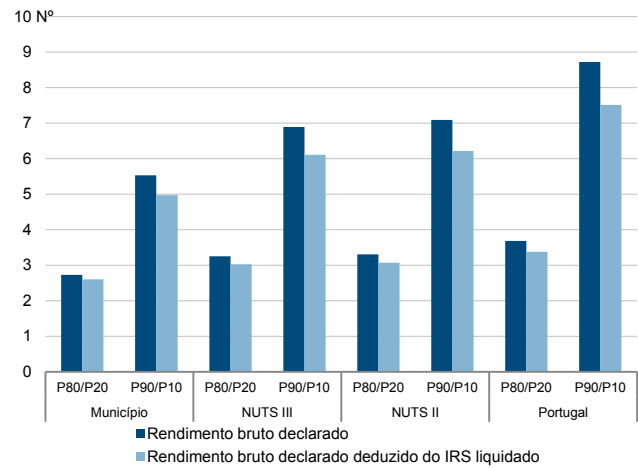
Percentis de rendimento bruto declarado deduzido do IRS liquidado por agregado fiscal, 2017



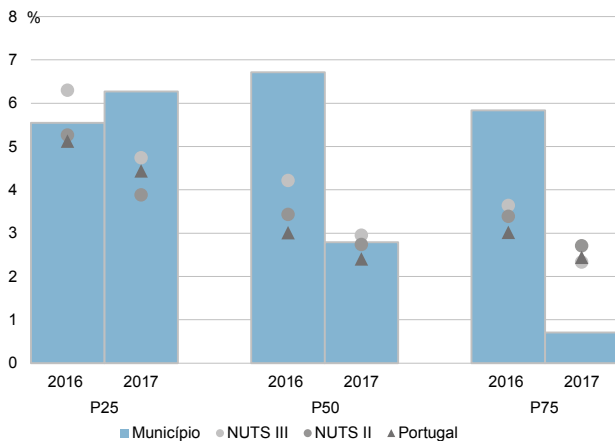
Percentis de rendimento bruto declarado e do rendimento bruto declarado deduzido do IRS liquidado por agregado fiscal, 2017



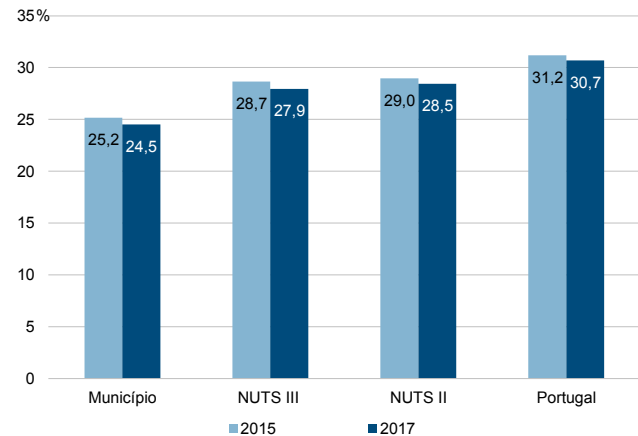
Rácios de desigualdade do rendimento bruto declarado e do rendimento bruto declarado deduzido do IRS liquidado por agregado fiscal, 2017



Taxa de variação anual dos percentis do rendimento bruto declarado deduzido do IRS liquidado por agregado fiscal, 2016-2017



Coefficiente de Gini do rendimento bruto declarado deduzido do IRS liquidado por agregado fiscal, 2015 e 2017



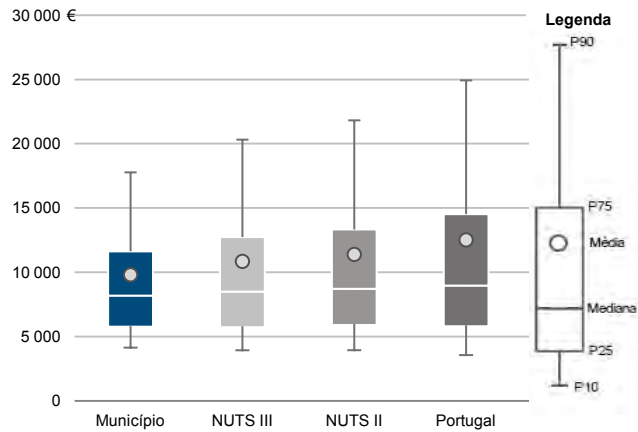
Município: **Crato**

NUTS III: **Alto Alentejo**

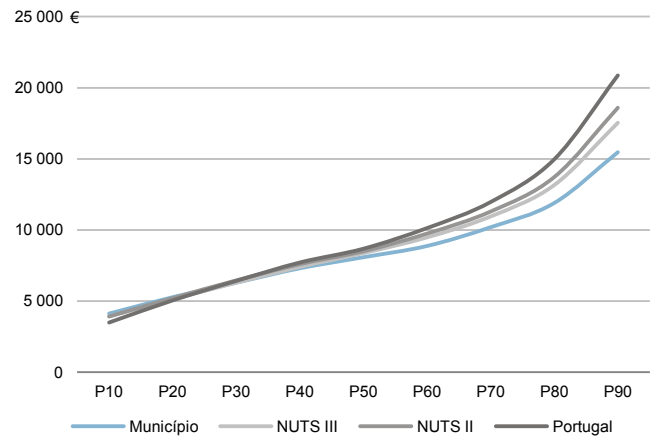
NUTS II: **Alentejo**

|                                 |       |  |        |
|---------------------------------|-------|--|--------|
| Informação do Município (2017)  |       |  |        |
| Sujeitos Passivos - A e B (Nº): | 2 406 | Rendimento bruto (milhares €):                           | 23 578 |
|                                 |       | Rendimento bruto deduzido do IRS liquidado (milhares €): | 21 781 |

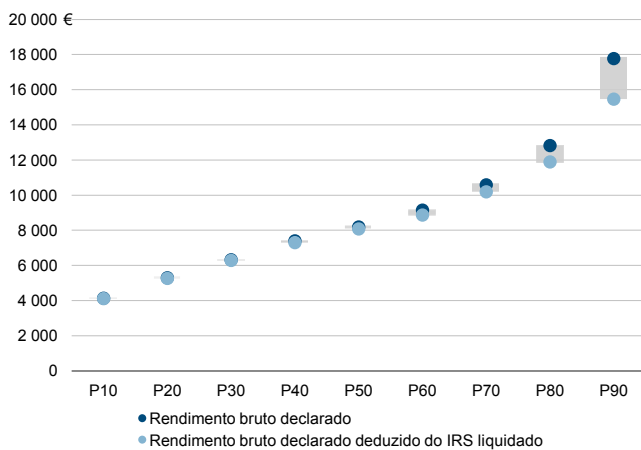
Média e percentis de rendimento bruto declarado por sujeito passivo, 2017



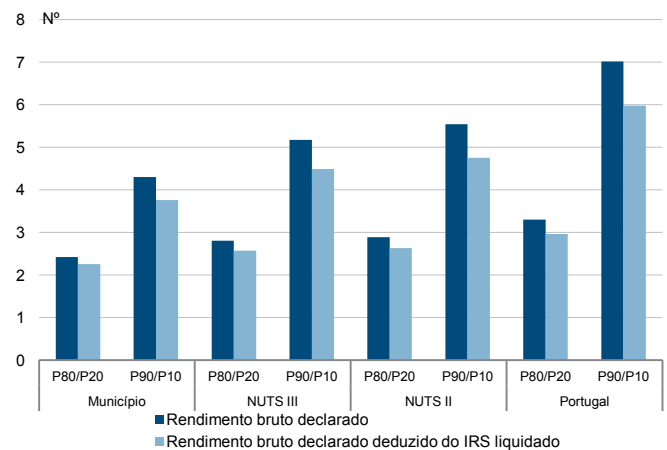
Percentis de rendimento bruto declarado deduzido do IRS liquidado por sujeito passivo, 2017



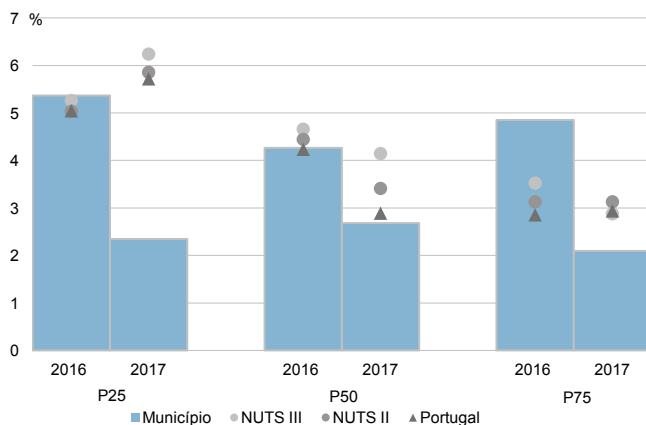
Percentis de rendimento bruto declarado e do rendimento bruto declarado deduzido do IRS liquidado por sujeito passivo, 2017



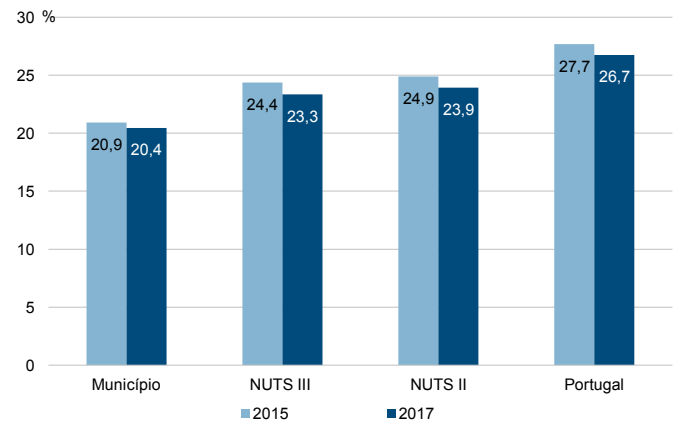
Rádios de desigualdade do rendimento bruto declarado e do rendimento bruto declarado deduzido do IRS liquidado por sujeito passivo, 2017



Taxa de variação anual dos percentis do rendimento bruto declarado deduzido do IRS liquidado por sujeito passivo, 2016-2017



Coefficiente de Gini do rendimento bruto declarado deduzido do IRS liquidado por sujeito passivo, 2015 e 2017



Município: **Elvas**

NUTS III: **Alto Alentejo**

NUTS II: **Alentejo**

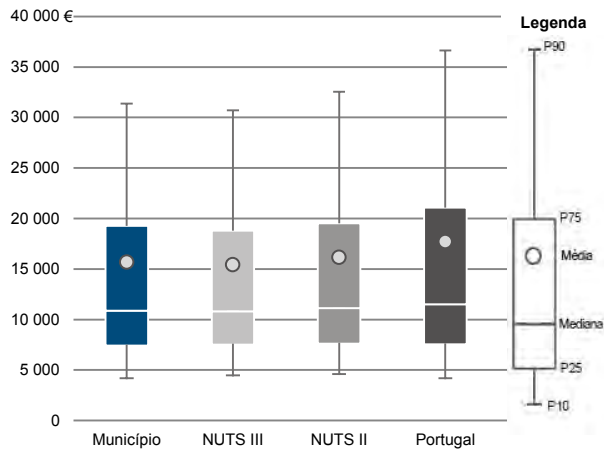
Informação do Município (2017)

Agregados Fiscais (Nº): 10 482

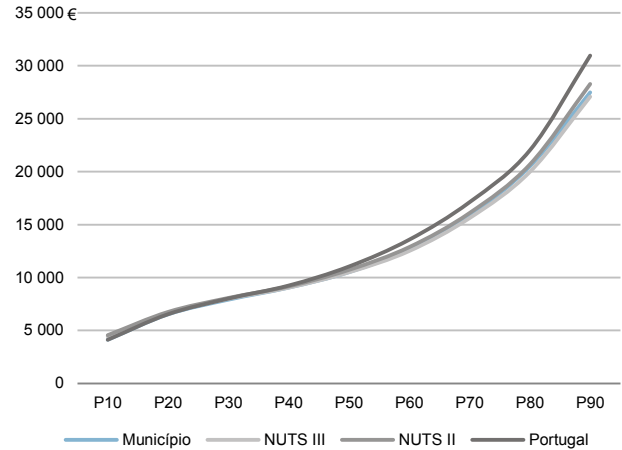
Rendimento bruto (milhares €): 164 248

Rendimento bruto deduzido do IRS liquidado (milhares €): 148 083

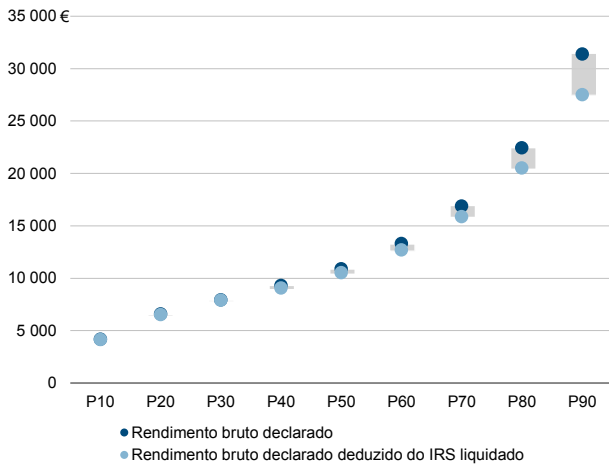
Média e percentis de rendimento bruto declarado por agregado fiscal, 2017



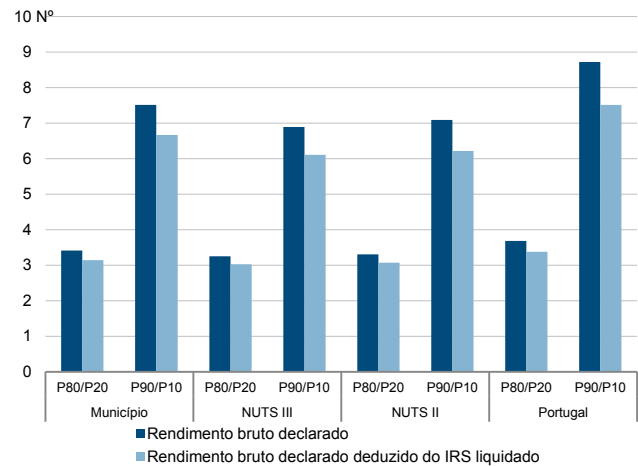
Percentis de rendimento bruto declarado deduzido do IRS liquidado por agregado fiscal, 2017



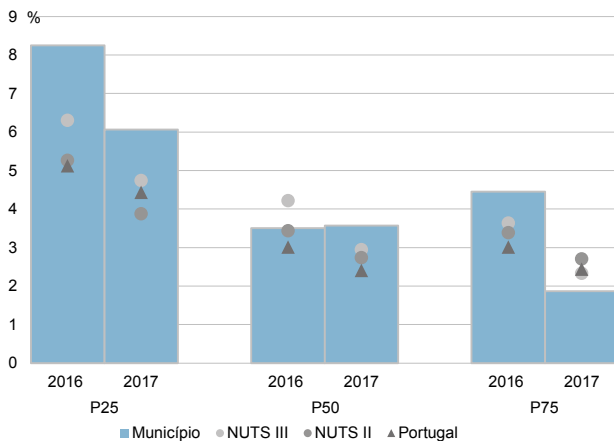
Percentis de rendimento bruto declarado e do rendimento bruto declarado deduzido do IRS liquidado por agregado fiscal, 2017



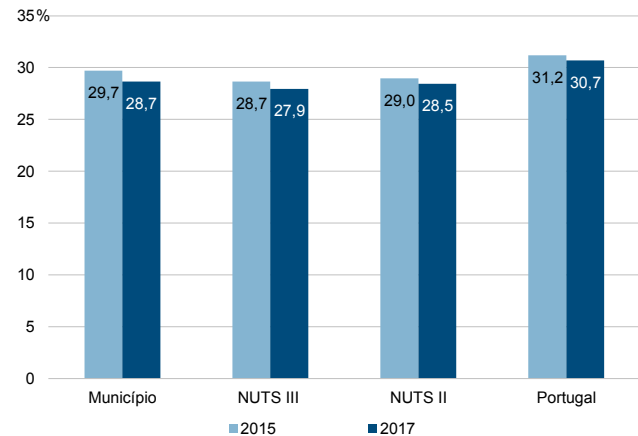
Rácios de desigualdade do rendimento bruto declarado e do rendimento bruto declarado deduzido do IRS liquidado por agregado fiscal, 2017



Taxa de variação anual dos percentis do rendimento bruto declarado deduzido do IRS liquidado por agregado fiscal, 2016-2017



Coefficiente de Gini do rendimento bruto declarado deduzido do IRS liquidado por agregado fiscal, 2015 e 2017



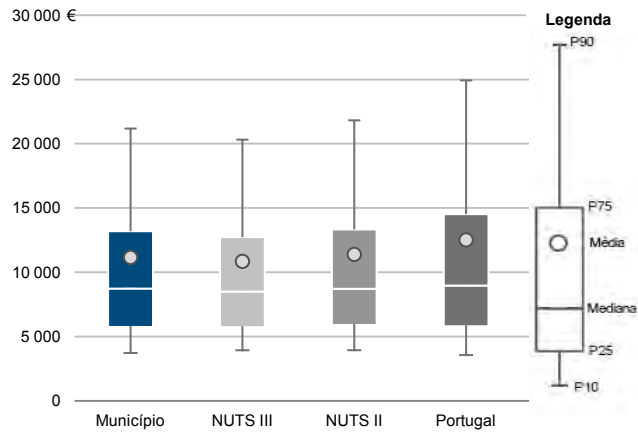
Município: **Elvas**

NUTS III: **Alto Alentejo**

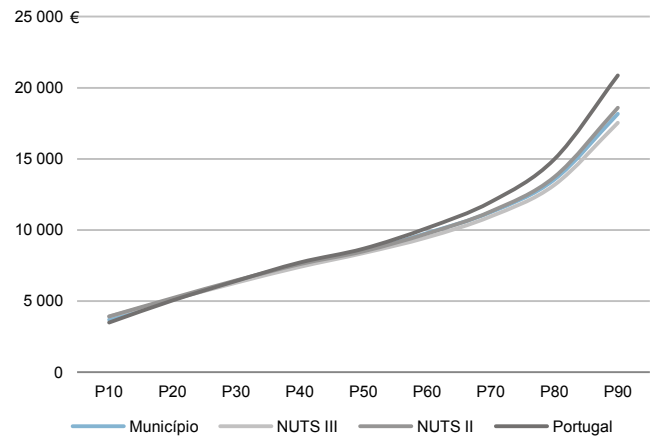
NUTS II: **Alentejo**

|                                 |        |  |         |
|---------------------------------|--------|--|---------|
| Informação do Município (2017)  |        |  |         |
| Sujeitos Passivos - A e B (Nº): | 14 727 | Rendimento bruto (milhares €):                           | 164 248 |
|                                 |        | Rendimento bruto deduzido do IRS liquidado (milhares €): | 148 083 |

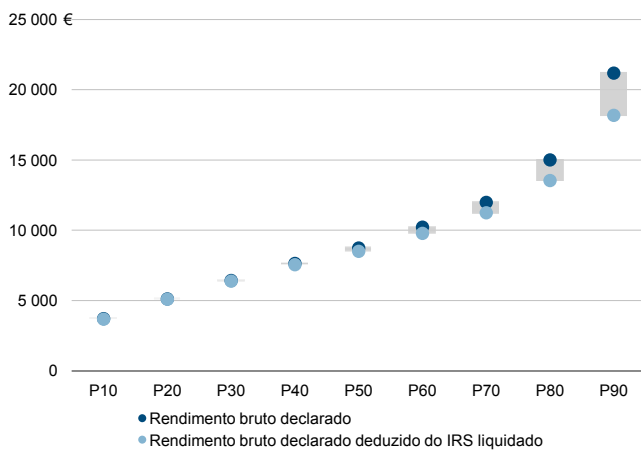
Média e percentis de rendimento bruto declarado por sujeito passivo, 2017



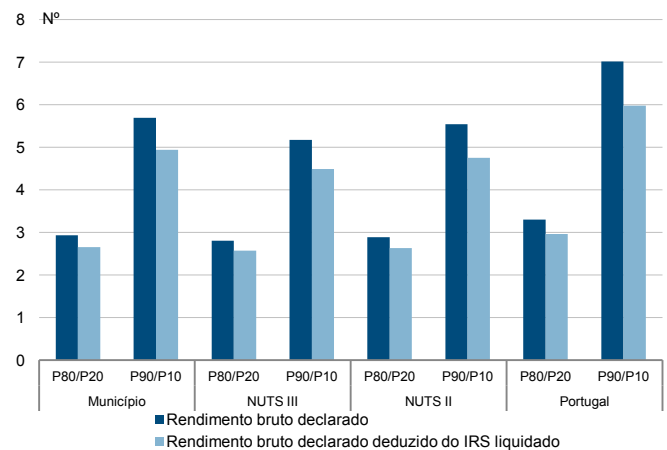
Percentis de rendimento bruto declarado deduzido do IRS liquidado por sujeito passivo, 2017



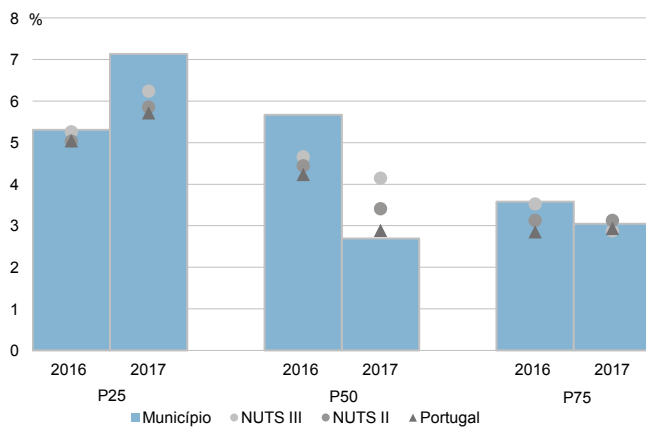
Percentis de rendimento bruto declarado e do rendimento bruto declarado deduzido do IRS liquidado por sujeito passivo, 2017



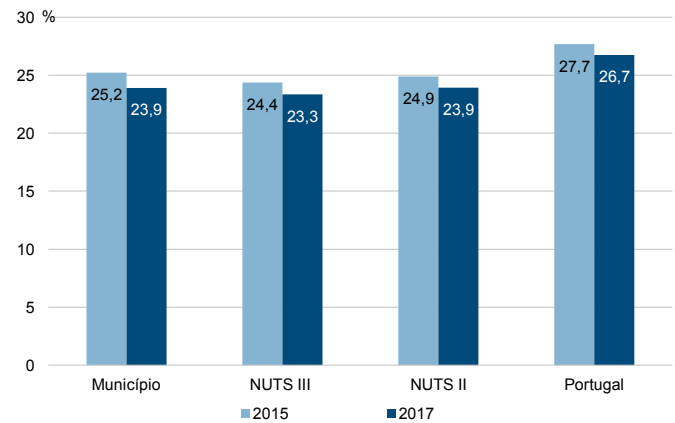
Rádios de desigualdade do rendimento bruto declarado e do rendimento bruto declarado deduzido do IRS liquidado por sujeito passivo, 2017



Taxa de variação anual dos percentis do rendimento bruto declarado deduzido do IRS liquidado por sujeito passivo, 2016-2017



Coefficiente de Gini do rendimento bruto declarado deduzido do IRS liquidado por sujeito passivo, 2015 e 2017



Município: **Fronteira**

NUTS III: **Alto Alentejo**

NUTS II: **Alentejo**

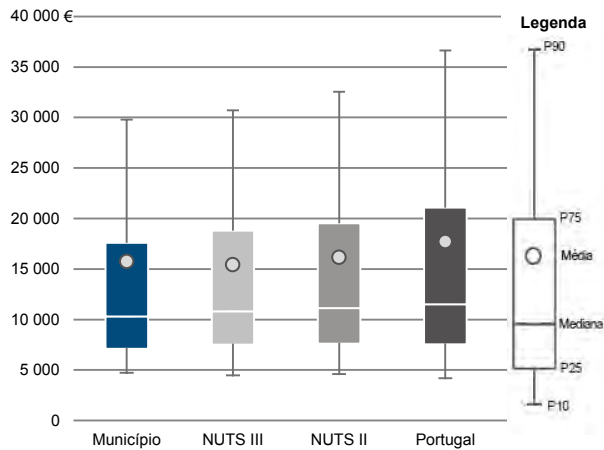
Informação do Município (2017)

Agregados Fiscais (Nº): 1 533

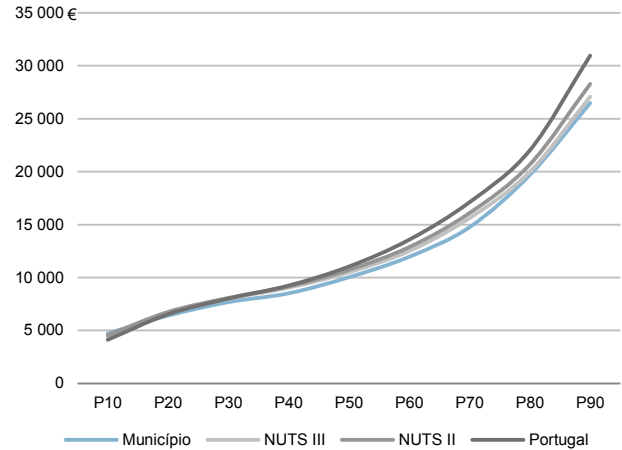
Rendimento bruto (milhares €): 24 118

Rendimento bruto deduzido do IRS liquidado (milhares €): 21 512

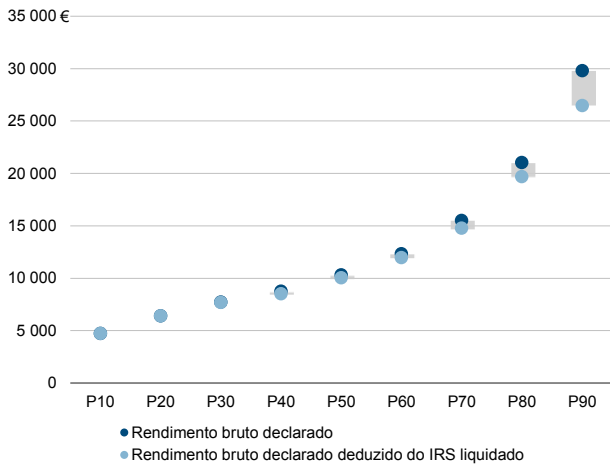
Média e percentis de rendimento bruto declarado por agregado fiscal, 2017



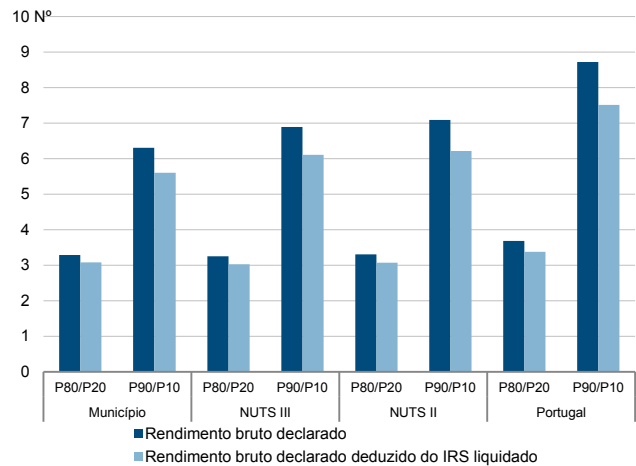
Percentis de rendimento bruto declarado deduzido do IRS liquidado por agregado fiscal, 2017



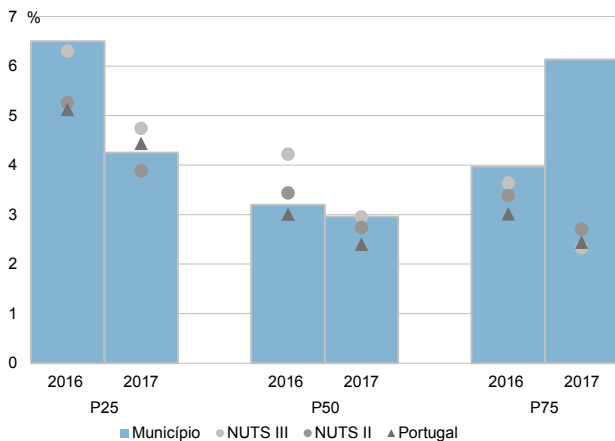
Percentis de rendimento bruto declarado e do rendimento bruto declarado deduzido do IRS liquidado por agregado fiscal, 2017



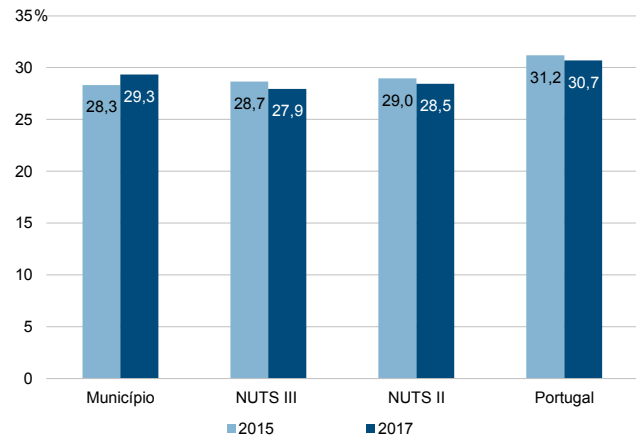
Rácios de desigualdade do rendimento bruto declarado e do rendimento bruto declarado deduzido do IRS liquidado por agregado fiscal, 2017



Taxa de variação anual dos percentis do rendimento bruto declarado deduzido do IRS liquidado por agregado fiscal, 2016-2017



Coefficiente de Gini do rendimento bruto declarado deduzido do IRS liquidado por agregado fiscal, 2015 e 2017



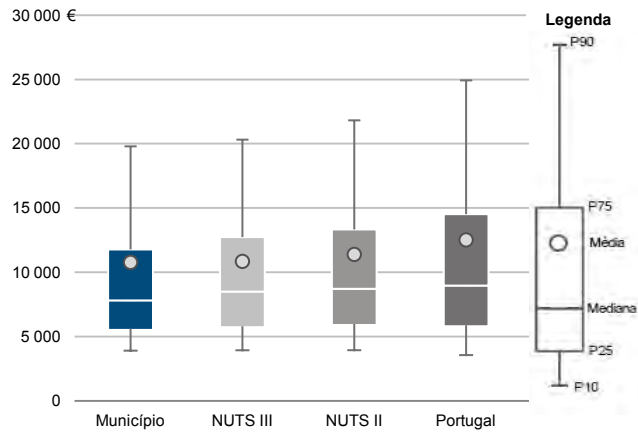
Município: **Fronteira**

NUTS III: **Alto Alentejo**

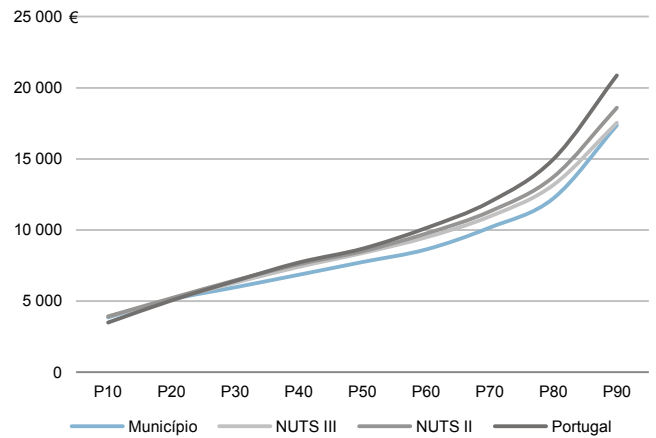
NUTS II: **Alentejo**

|                                 |       |  |        |
|---------------------------------|-------|--|--------|
| Informação do Município (2017)  |       |  |        |
| Sujeitos Passivos - A e B (Nº): | 2 240 | Rendimento bruto (milhares €):                           | 24 118 |
|                                 |       | Rendimento bruto deduzido do IRS liquidado (milhares €): | 21 512 |

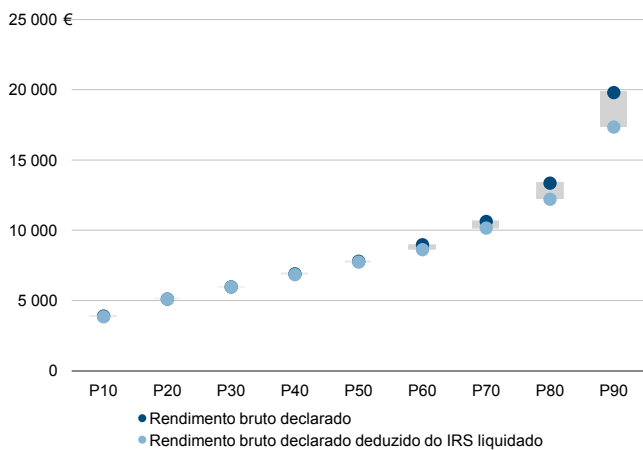
Média e percentis de rendimento bruto declarado por sujeito passivo, 2017



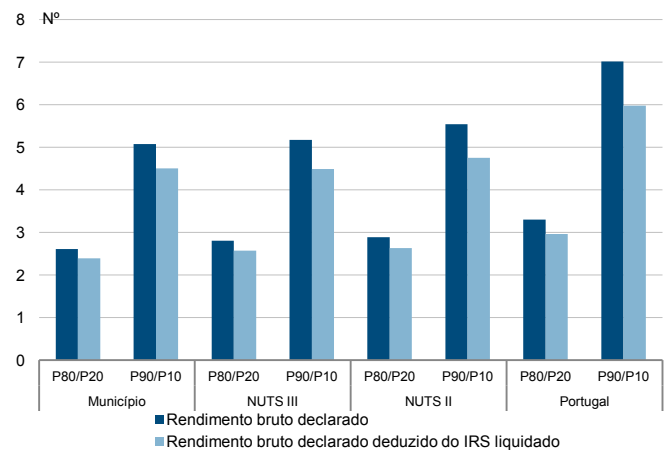
Percentis de rendimento bruto declarado deduzido do IRS liquidado por sujeito passivo, 2017



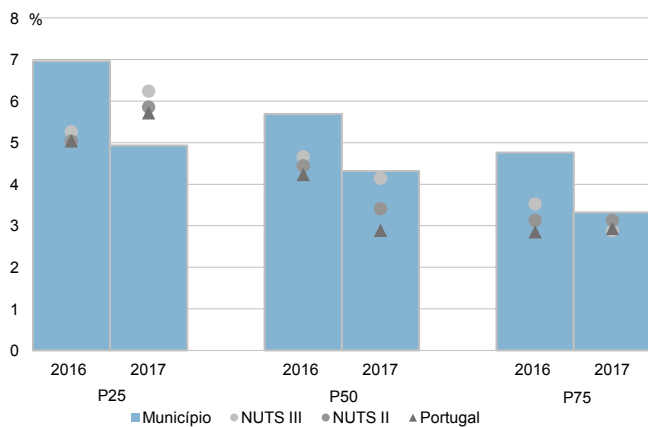
Percentis de rendimento bruto declarado e do rendimento bruto declarado deduzido do IRS liquidado por sujeito passivo, 2017



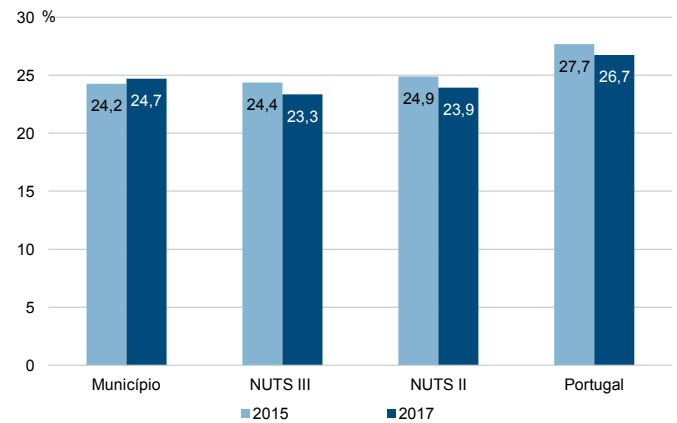
Rádios de desigualdade do rendimento bruto declarado e do rendimento bruto declarado deduzido do IRS liquidado por sujeito passivo, 2017



Taxa de variação anual dos percentis do rendimento bruto declarado deduzido do IRS liquidado por sujeito passivo, 2016-2017



Coefficiente de Gini do rendimento bruto declarado deduzido do IRS liquidado por sujeito passivo, 2015 e 2017



Município: **Gavião**

NUTS III: **Alto Alentejo**

NUTS II: **Alentejo**

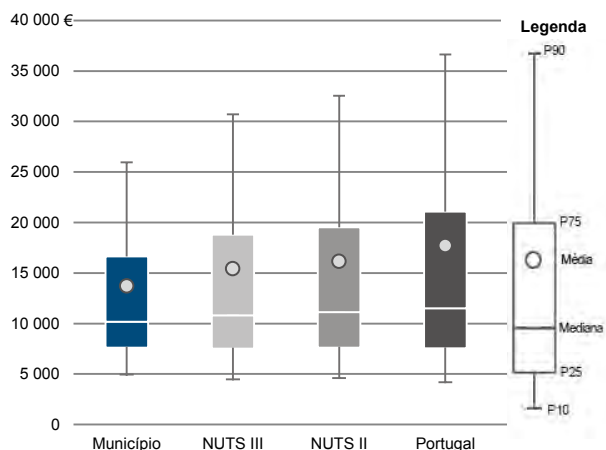
Informação do Município (2017)

Agregados Fiscais (N°): 1 790

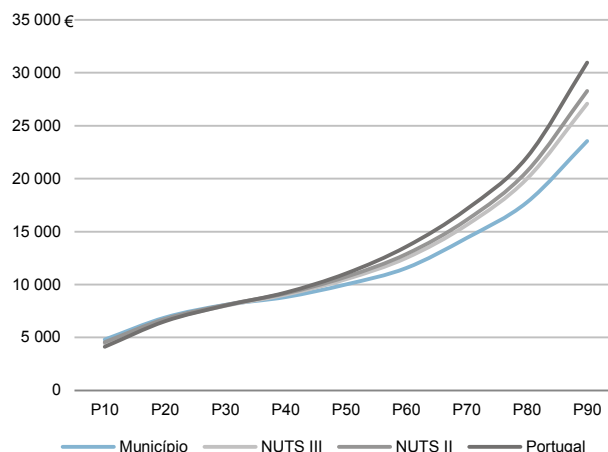
Rendimento bruto (milhares €): 24 517

Rendimento bruto deduzido do IRS liquidado (milhares €): 22 772

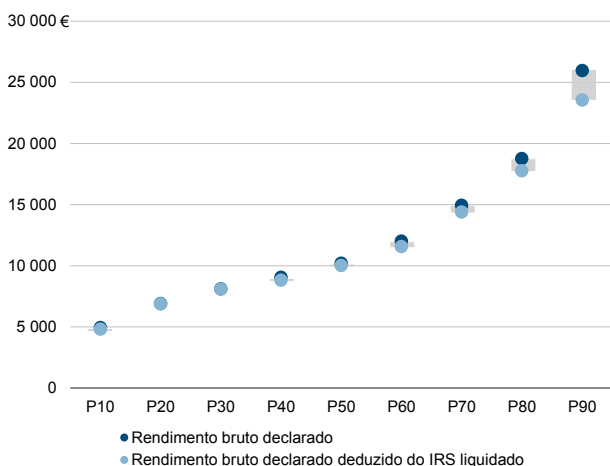
Média e percentis de rendimento bruto declarado por agregado fiscal, 2017



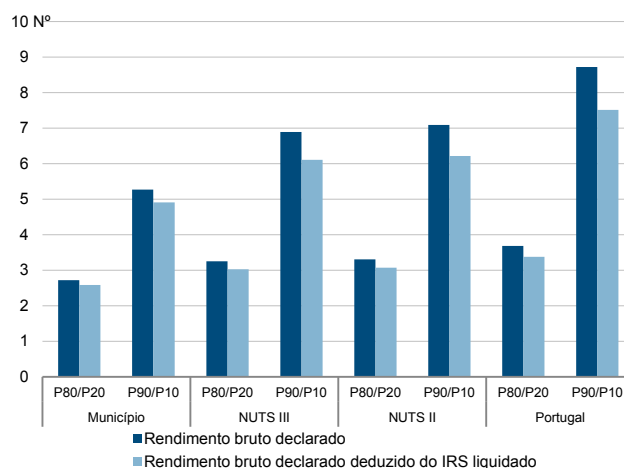
Percentis de rendimento bruto declarado deduzido do IRS liquidado por agregado fiscal, 2017



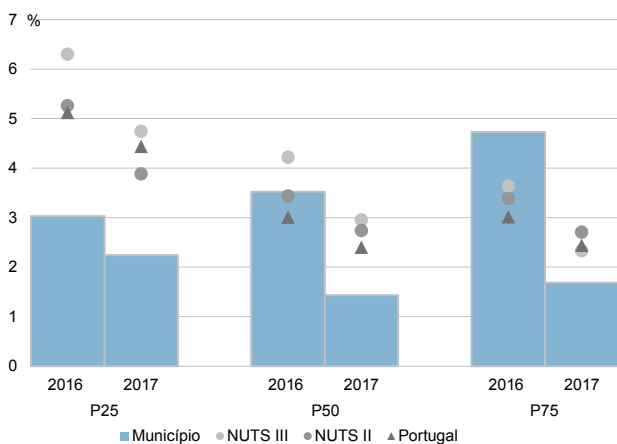
Percentis de rendimento bruto declarado e do rendimento bruto declarado deduzido do IRS liquidado por agregado fiscal, 2017



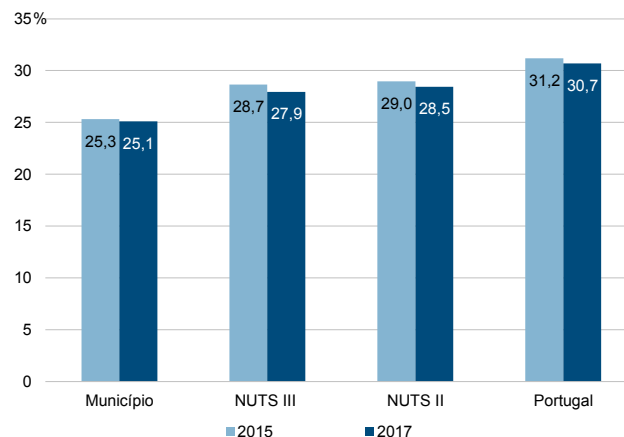
Rácios de desigualdade do rendimento bruto declarado e do rendimento bruto declarado deduzido do IRS liquidado por agregado fiscal, 2017



Taxa de variação anual dos percentis do rendimento bruto declarado deduzido do IRS liquidado por agregado fiscal, 2016-2017



Coefficiente de Gini do rendimento bruto declarado deduzido do IRS liquidado por agregado fiscal, 2015 e 2017



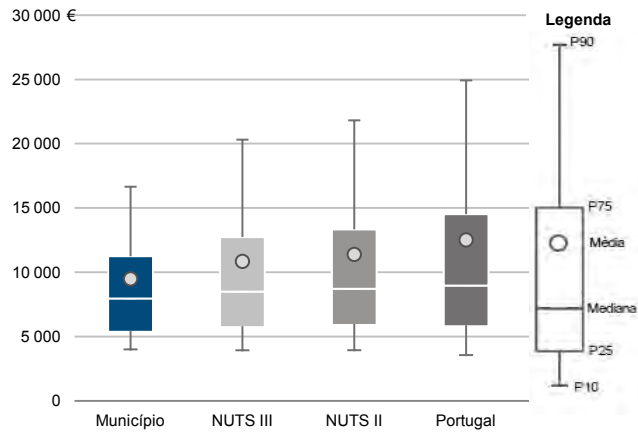
Município: **Gavião**

NUTS III: **Alto Alentejo**

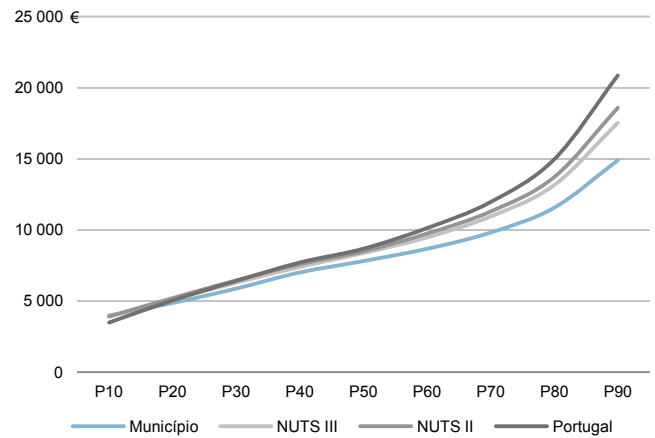
NUTS II: **Alentejo**

|                                 |       |  |        |
|---------------------------------|-------|--|--------|
| Informação do Município (2017)  |       |  |        |
| Sujeitos Passivos - A e B (Nº): | 2 585 | Rendimento bruto (milhares €):                           | 24 517 |
|                                 |       | Rendimento bruto deduzido do IRS liquidado (milhares €): | 22 772 |

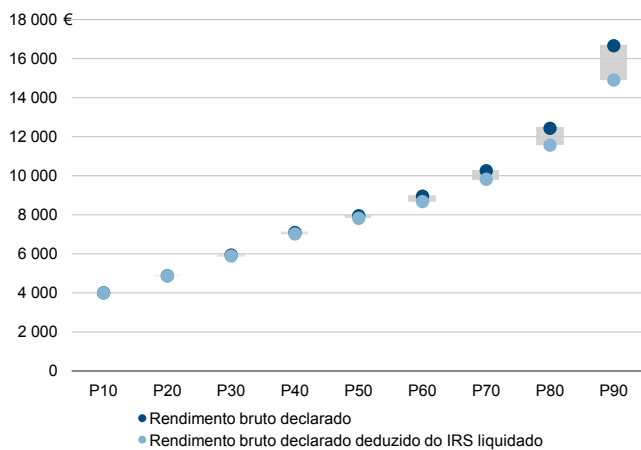
Média e percentis de rendimento bruto declarado por sujeito passivo, 2017



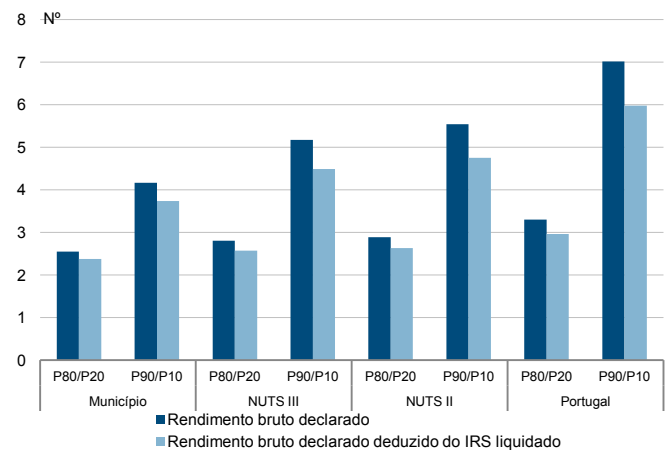
Percentis de rendimento bruto declarado deduzido do IRS liquidado por sujeito passivo, 2017



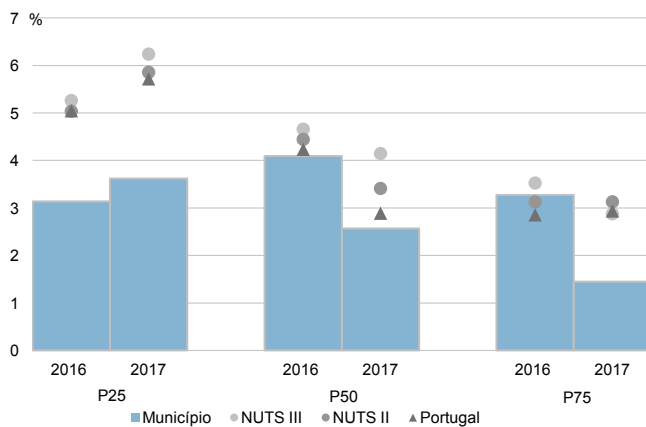
Percentis de rendimento bruto declarado e do rendimento bruto declarado deduzido do IRS liquidado por sujeito passivo, 2017



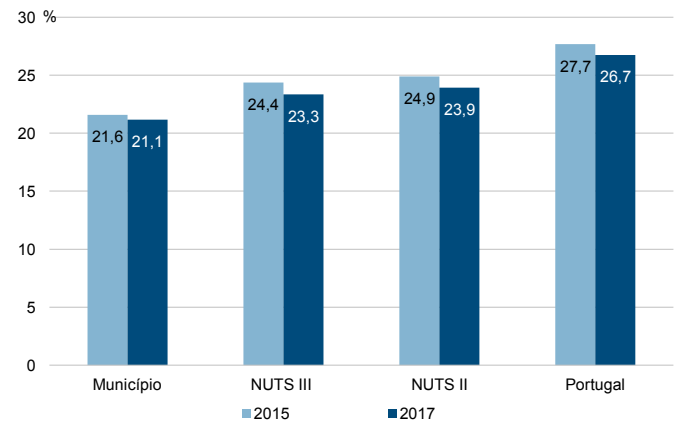
Rádios de desigualdade do rendimento bruto declarado e do rendimento bruto declarado deduzido do IRS liquidado por sujeito passivo, 2017



Taxa de variação anual dos percentis do rendimento bruto declarado deduzido do IRS liquidado por sujeito passivo, 2016-2017



Coefficiente de Gini do rendimento bruto declarado deduzido do IRS liquidado por sujeito passivo, 2015 e 2017





Município: **Marvão**

NUTS III: **Alto Alentejo**

NUTS II: **Alentejo**

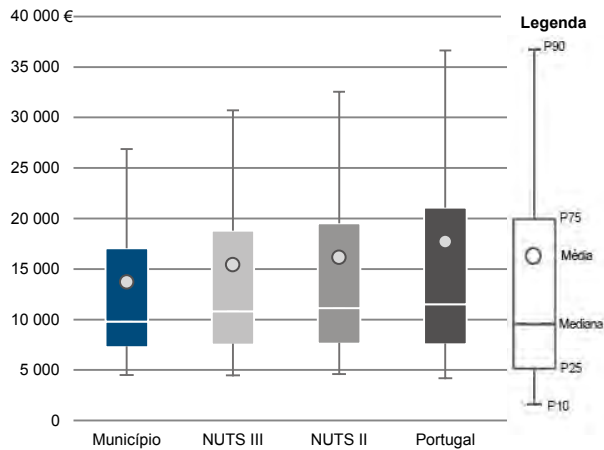
Informação do Município (2017)

Agregados Fiscais (Nº): 1 633

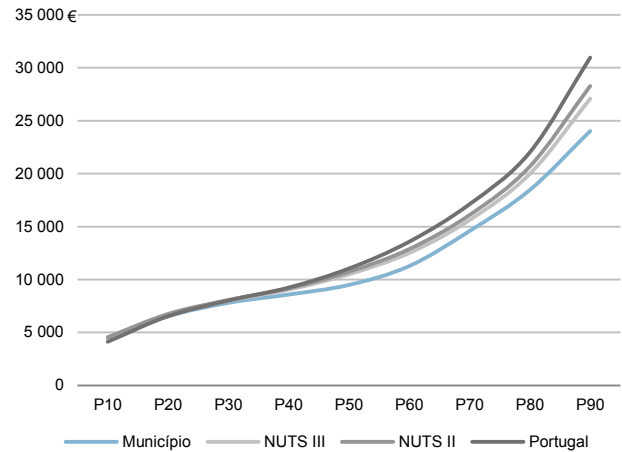
Rendimento bruto (milhares €): 22 399

Rendimento bruto deduzido do IRS liquidado (milhares €): 20 720

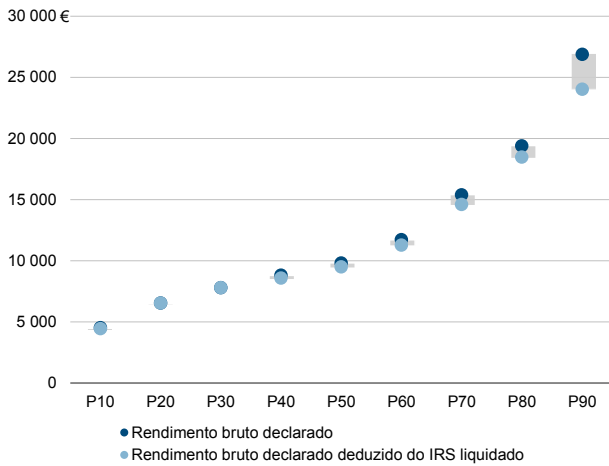
Média e percentis de rendimento bruto declarado por agregado fiscal, 2017



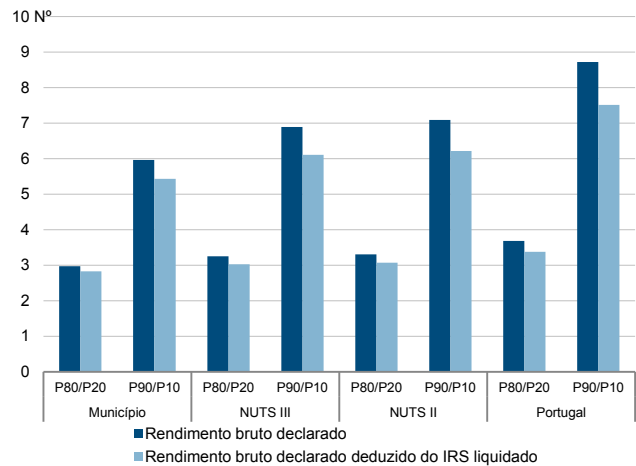
Percentis de rendimento bruto declarado deduzido do IRS liquidado por agregado fiscal, 2017



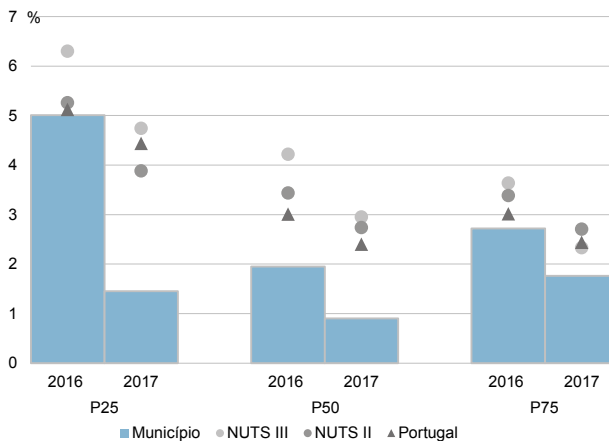
Percentis de rendimento bruto declarado e do rendimento bruto declarado deduzido do IRS liquidado por agregado fiscal, 2017



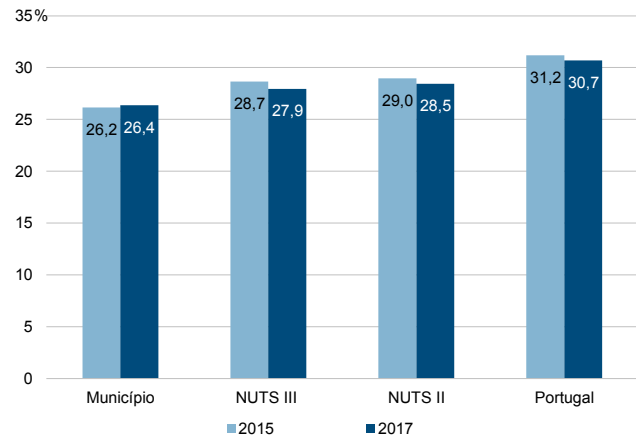
Rácios de desigualdade do rendimento bruto declarado e do rendimento bruto declarado deduzido do IRS liquidado por agregado fiscal, 2017



Taxa de variação anual dos percentis do rendimento bruto declarado deduzido do IRS liquidado por agregado fiscal, 2016-2017



Coefficiente de Gini do rendimento bruto declarado deduzido do IRS liquidado por agregado fiscal, 2015 e 2017



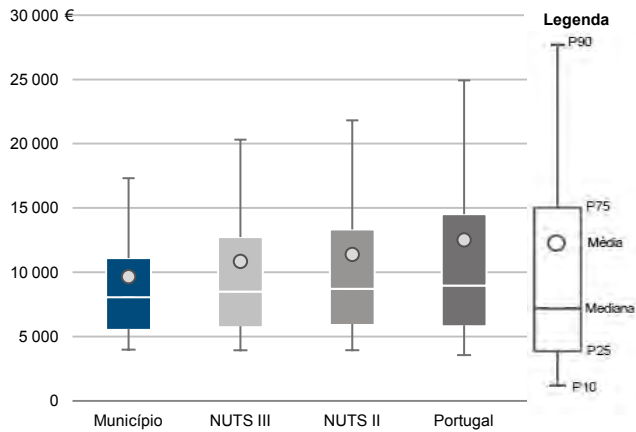
Município: **Marvão**

NUTS III: **Alto Alentejo**

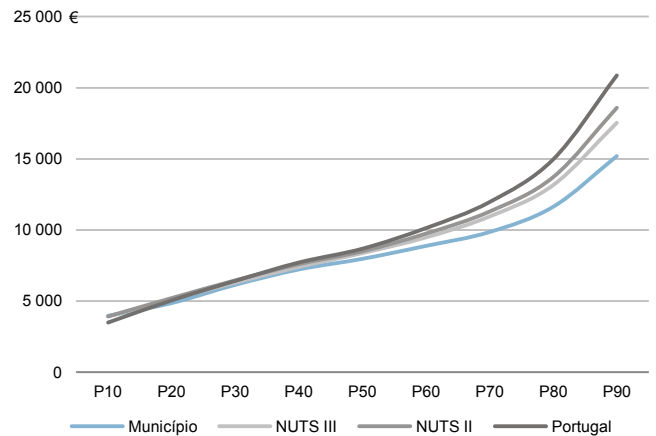
NUTS II: **Alentejo**

|                                 |       |  |        |
|---------------------------------|-------|--|--------|
| Informação do Município (2017)  |       |  |        |
| Sujeitos Passivos - A e B (Nº): | 2 320 | Rendimento bruto (milhares €):                           | 22 399 |
|                                 |       | Rendimento bruto deduzido do IRS liquidado (milhares €): | 20 720 |

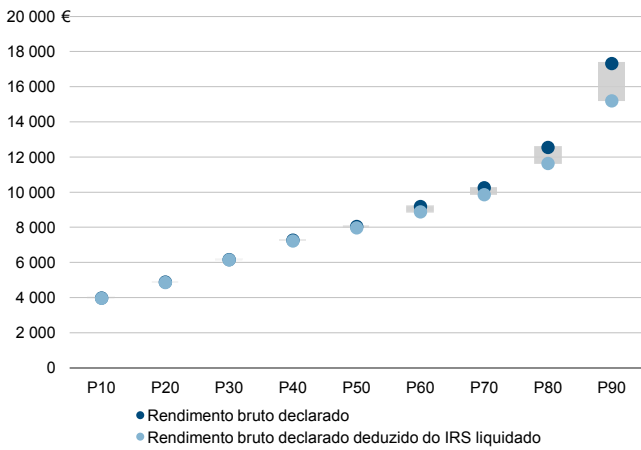
Média e percentis de rendimento bruto declarado por sujeito passivo, 2017



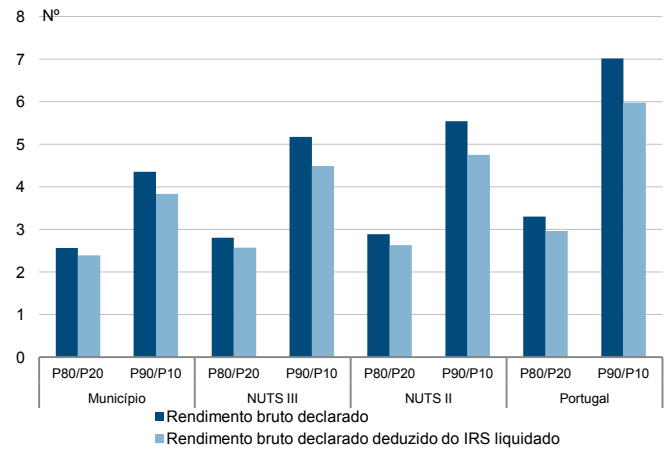
Percentis de rendimento bruto declarado deduzido do IRS liquidado por sujeito passivo, 2017



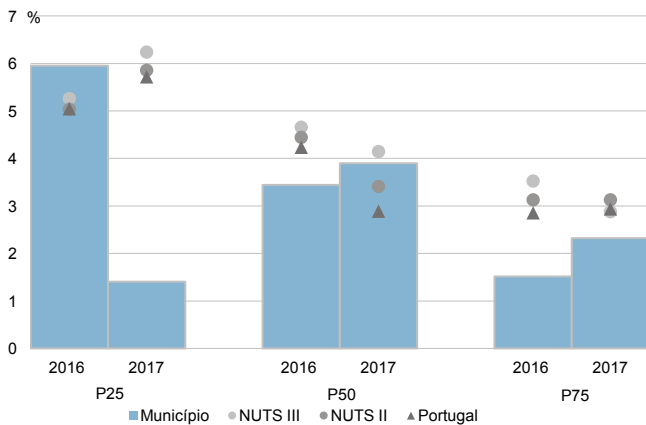
Percentis de rendimento bruto declarado e do rendimento bruto declarado deduzido do IRS liquidado por sujeito passivo, 2017



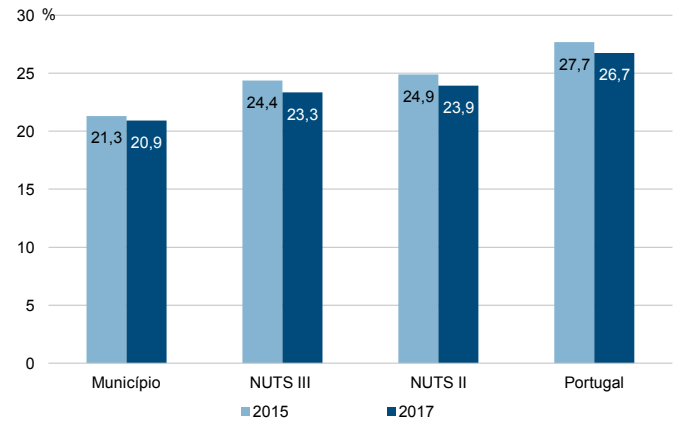
Rádios de desigualdade do rendimento bruto declarado e do rendimento bruto declarado deduzido do IRS liquidado por sujeito passivo, 2017



Taxa de variação anual dos percentis do rendimento bruto declarado deduzido do IRS liquidado por sujeito passivo, 2016-2017



Coefficiente de Gini do rendimento bruto declarado deduzido do IRS liquidado por sujeito passivo, 2015 e 2017



Município: **Nisa**

NUTS III: **Alto Alentejo**

NUTS II: **Alentejo**

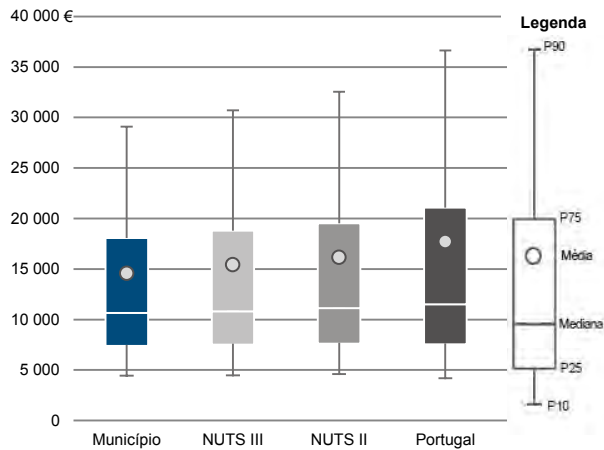
Informação do Município (2017)

Agregados Fiscais (Nº): 3 290

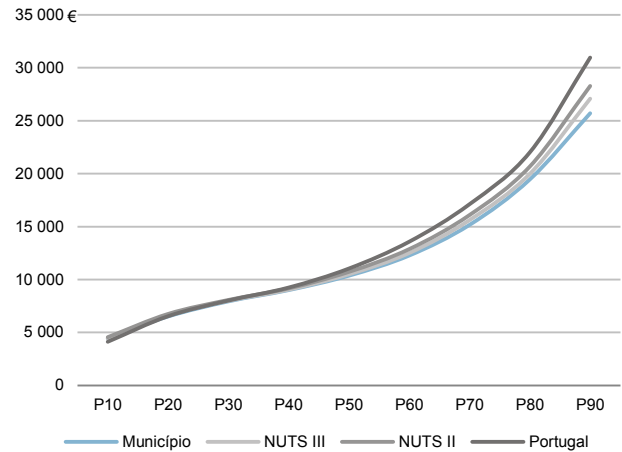
Rendimento bruto (milhares €): 47 920

Rendimento bruto deduzido do IRS liquidado (milhares €): 43 956

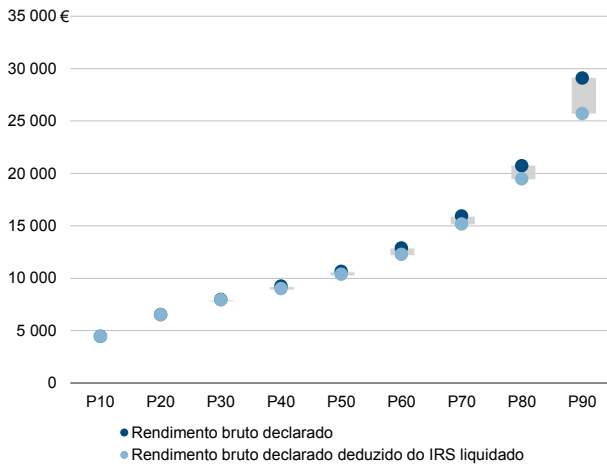
Média e percentis de rendimento bruto declarado por agregado fiscal, 2017



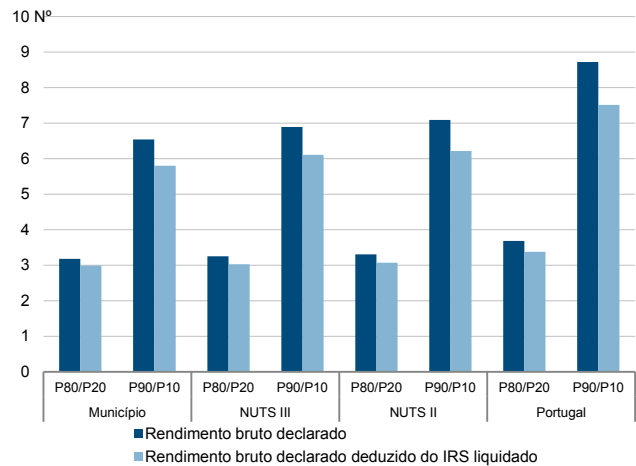
Percentis de rendimento bruto declarado deduzido do IRS liquidado por agregado fiscal, 2017



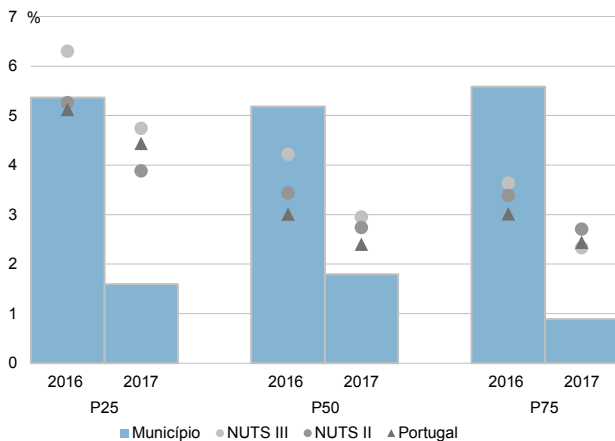
Percentis de rendimento bruto declarado e do rendimento bruto declarado deduzido do IRS liquidado por agregado fiscal, 2017



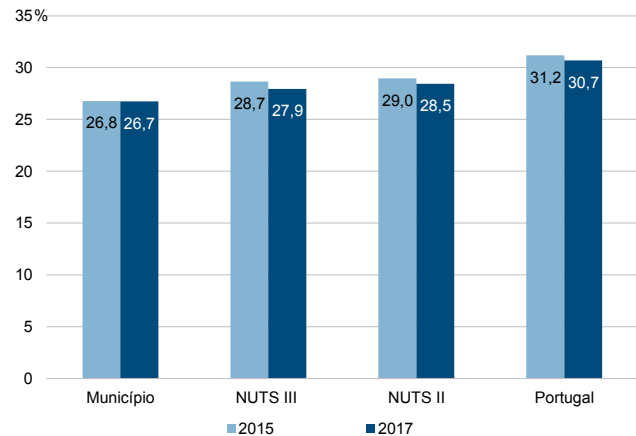
Rácios de desigualdade do rendimento bruto declarado e do rendimento bruto declarado deduzido do IRS liquidado por agregado fiscal, 2017



Taxa de variação anual dos percentis do rendimento bruto declarado deduzido do IRS liquidado por agregado fiscal, 2016-2017



Coefficiente de Gini do rendimento bruto declarado deduzido do IRS liquidado por agregado fiscal, 2015 e 2017



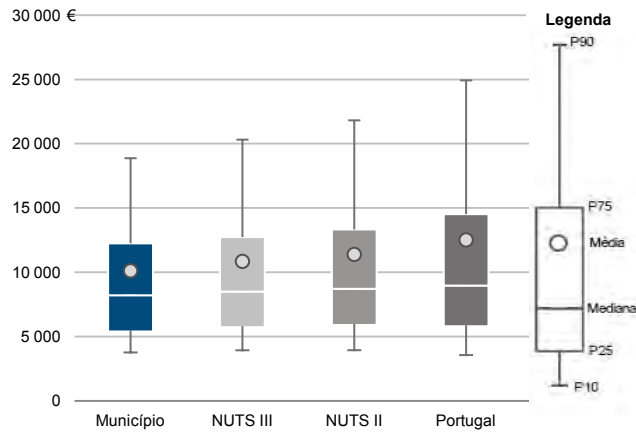
Município: **Nisa**

NUTS III: **Alto Alentejo**

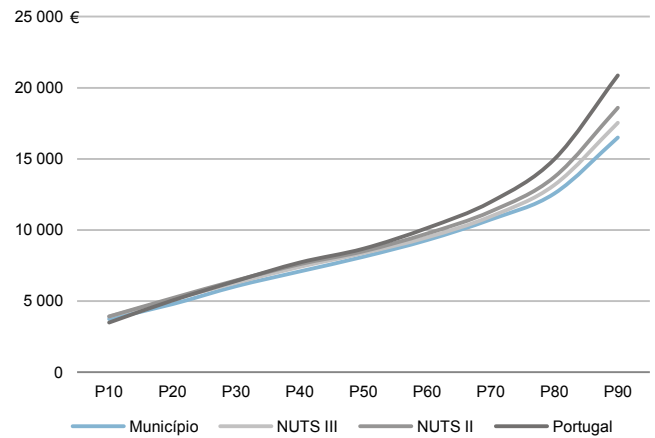
NUTS II: **Alentejo**

|                                 |       |  |        |
|---------------------------------|-------|--|--------|
| Informação do Município (2017)  |       |  |        |
| Sujeitos Passivos - A e B (Nº): | 4 740 | Rendimento bruto (milhares €):                           | 47 920 |
|                                 |       | Rendimento bruto deduzido do IRS liquidado (milhares €): | 43 956 |

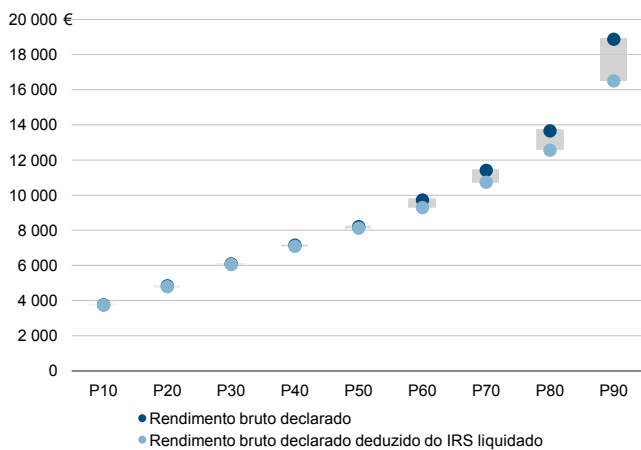
Média e percentis de rendimento bruto declarado por sujeito passivo, 2017



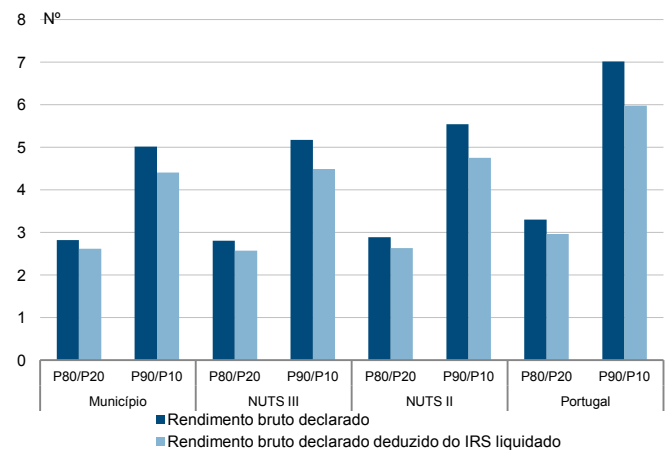
Percentis de rendimento bruto declarado deduzido do IRS liquidado por sujeito passivo, 2017



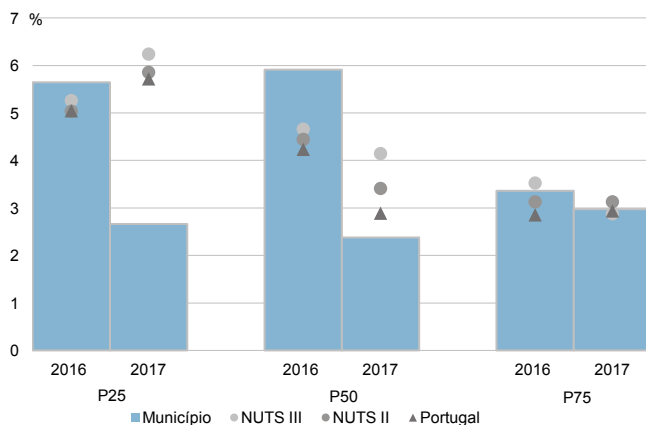
Percentis de rendimento bruto declarado e do rendimento bruto declarado deduzido do IRS liquidado por sujeito passivo, 2017



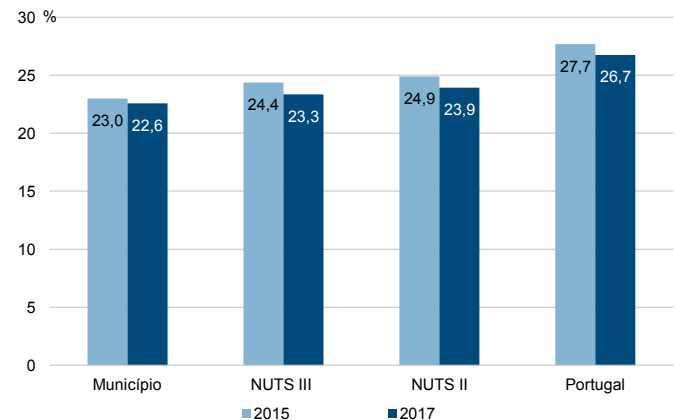
Rádios de desigualdade do rendimento bruto declarado e do rendimento bruto declarado deduzido do IRS liquidado por sujeito passivo, 2017



Taxa de variação anual dos percentis do rendimento bruto declarado deduzido do IRS liquidado por sujeito passivo, 2016-2017



Coefficiente de Gini do rendimento bruto declarado deduzido do IRS liquidado por sujeito passivo, 2015 e 2017



Município: **Ponte de Sor**

NUTS III: **Alto Alentejo**

NUTS II: **Alentejo**

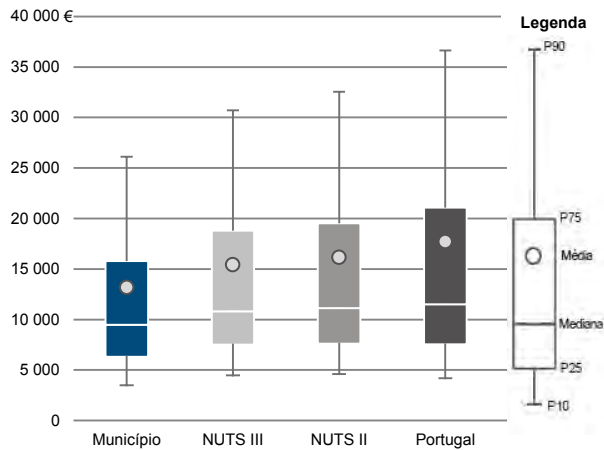
Informação do Município (2017)

Agregados Fiscais (Nº): 8 199

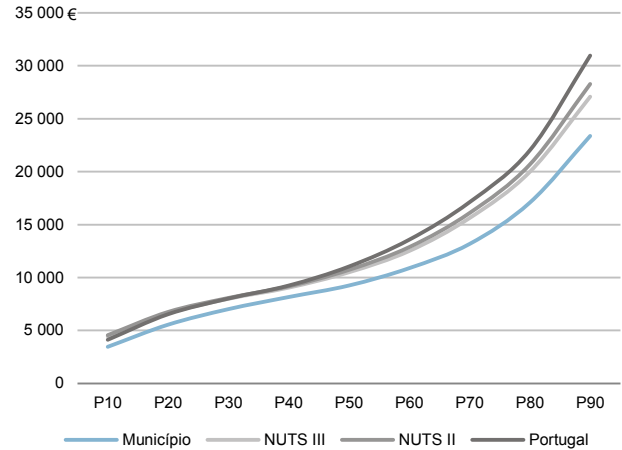
Rendimento bruto (milhares €): 107 874

Rendimento bruto deduzido do IRS liquidado (milhares €): 99 040

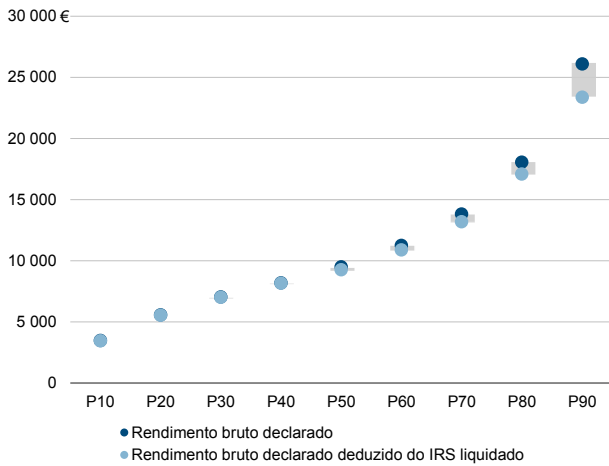
Média e percentis de rendimento bruto declarado por agregado fiscal, 2017



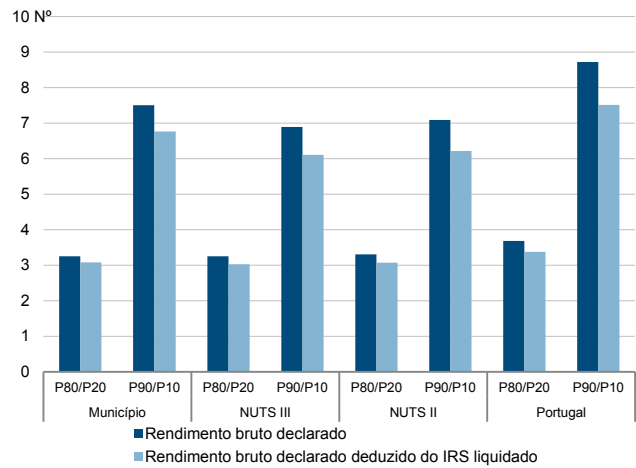
Percentis de rendimento bruto declarado deduzido do IRS liquidado por agregado fiscal, 2017



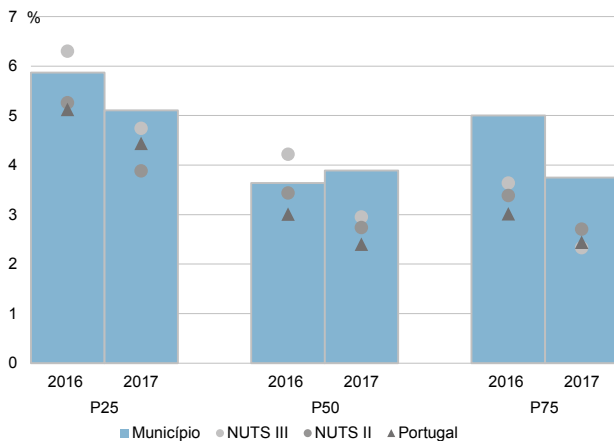
Percentis de rendimento bruto declarado e do rendimento bruto declarado deduzido do IRS liquidado por agregado fiscal, 2017



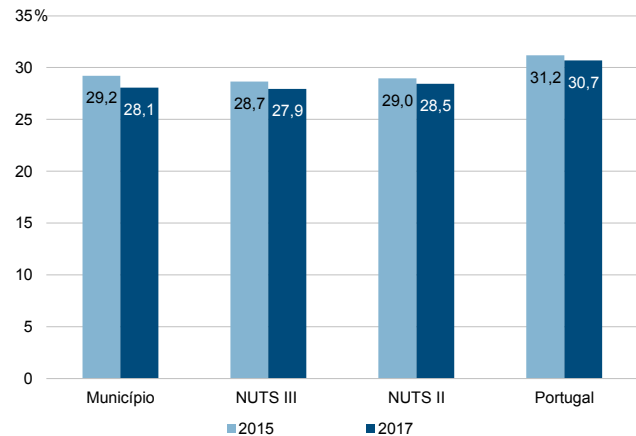
Rácios de desigualdade do rendimento bruto declarado e do rendimento bruto declarado deduzido do IRS liquidado por agregado fiscal, 2017



Taxa de variação anual dos percentis do rendimento bruto declarado deduzido do IRS liquidado por agregado fiscal, 2016-2017



Coefficiente de Gini do rendimento bruto declarado deduzido do IRS liquidado por agregado fiscal, 2015 e 2017



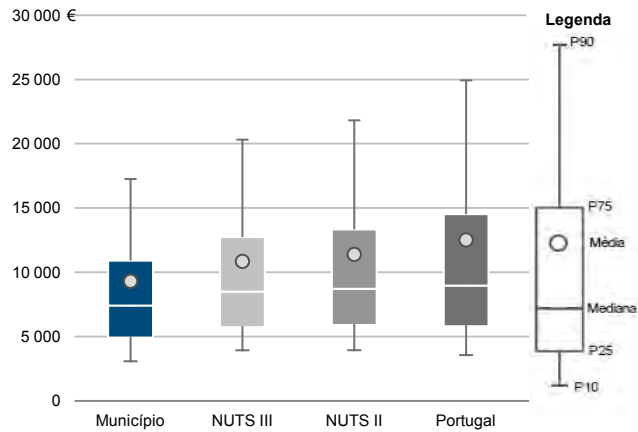
Município: **Ponte de Sor**

NUTS III: **Alto Alentejo**

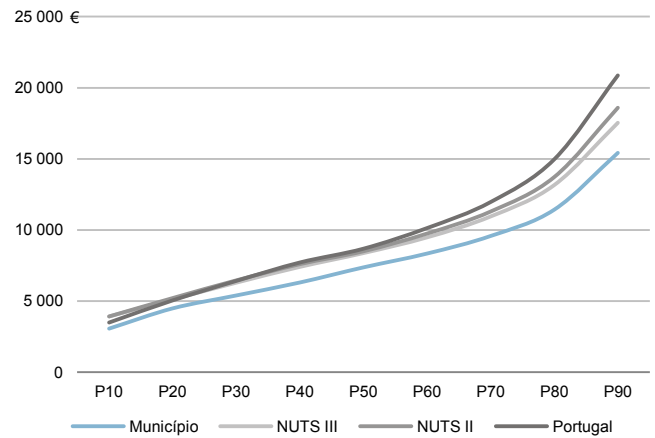
NUTS II: **Alentejo**

|                                 |        |  |         |
|---------------------------------|--------|--|---------|
| Informação do Município (2017)  |        |  |         |
| Sujeitos Passivos - A e B (Nº): | 11 602 | Rendimento bruto (milhares €):                           | 107 874 |
|                                 |        | Rendimento bruto deduzido do IRS liquidado (milhares €): | 99 040  |

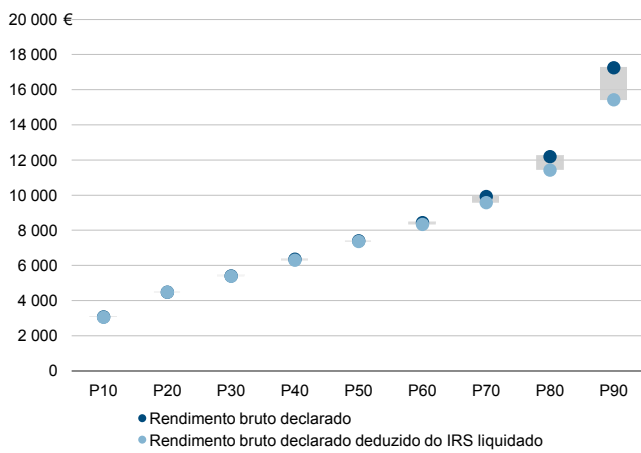
Média e percentis de rendimento bruto declarado por sujeito passivo, 2017



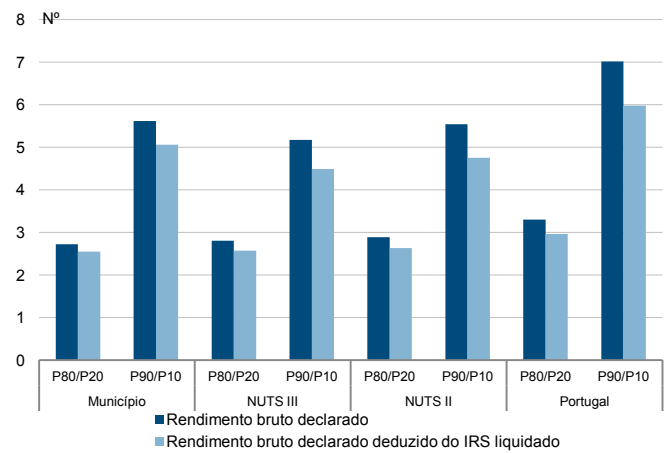
Percentis de rendimento bruto declarado deduzido do IRS liquidado por sujeito passivo, 2017



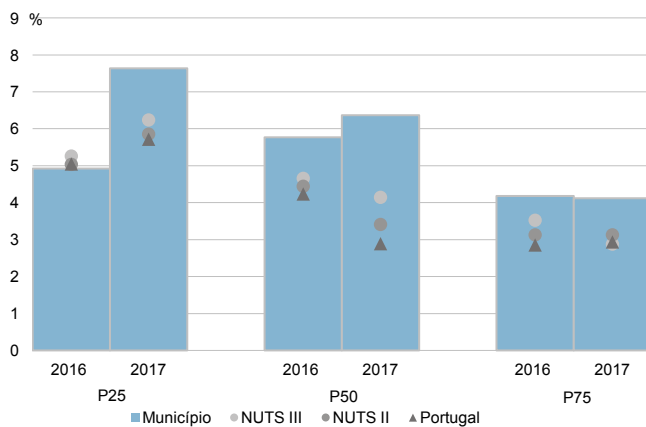
Percentis de rendimento bruto declarado e do rendimento bruto declarado deduzido do IRS liquidado por sujeito passivo, 2017



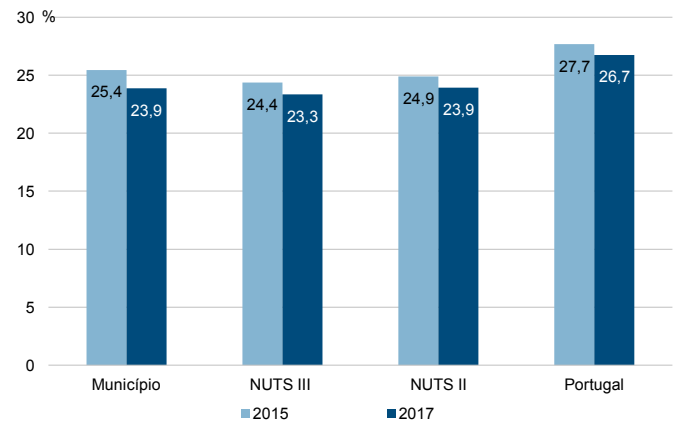
Rádios de desigualdade do rendimento bruto declarado e do rendimento bruto declarado deduzido do IRS liquidado por sujeito passivo, 2017



Taxa de variação anual dos percentis do rendimento bruto declarado deduzido do IRS liquidado por sujeito passivo, 2016-2017



Coefficiente de Gini do rendimento bruto declarado deduzido do IRS liquidado por sujeito passivo, 2015 e 2017



Município: **Portalegre**

NUTS III: **Alto Alentejo**

NUTS II: **Alentejo**

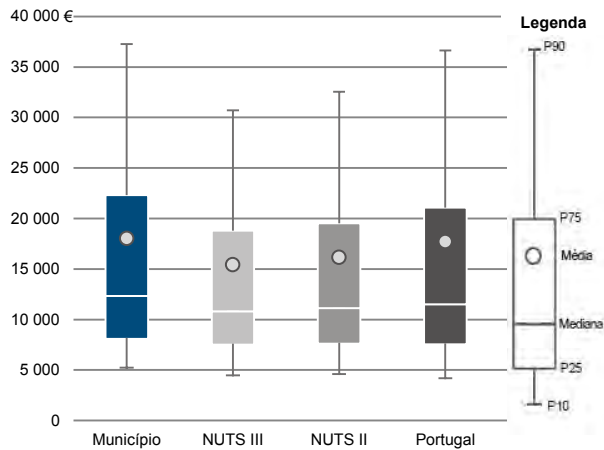
Informação do Município (2017)

Agregados Fiscais (N°): 12 234

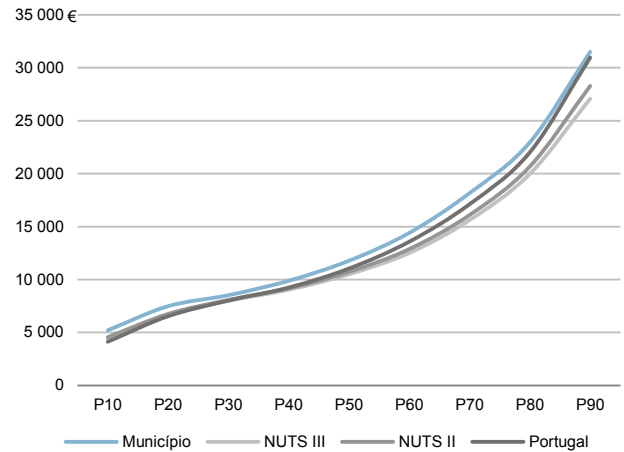
Rendimento bruto (milhares €): 220 481

Rendimento bruto deduzido do IRS liquidado (milhares €): 195 572

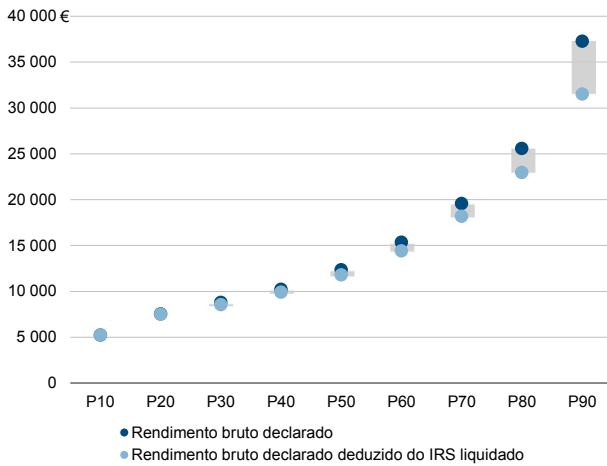
Média e percentis de rendimento bruto declarado por agregado fiscal, 2017



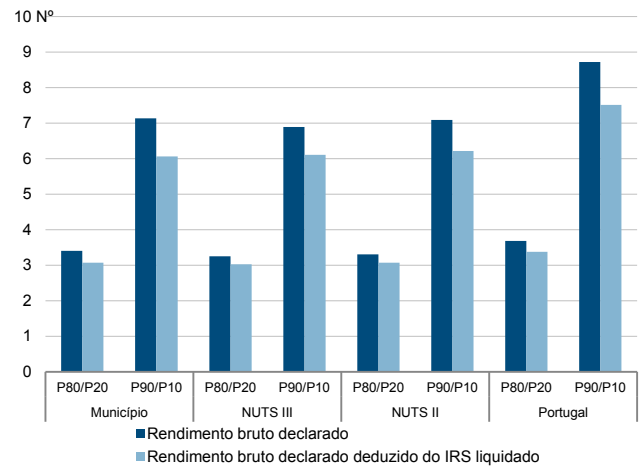
Percentis de rendimento bruto declarado deduzido do IRS liquidado por agregado fiscal, 2017



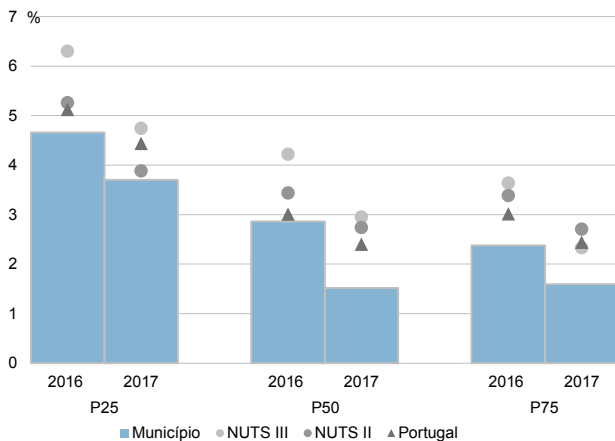
Percentis de rendimento bruto declarado e do rendimento bruto declarado deduzido do IRS liquidado por agregado fiscal, 2017



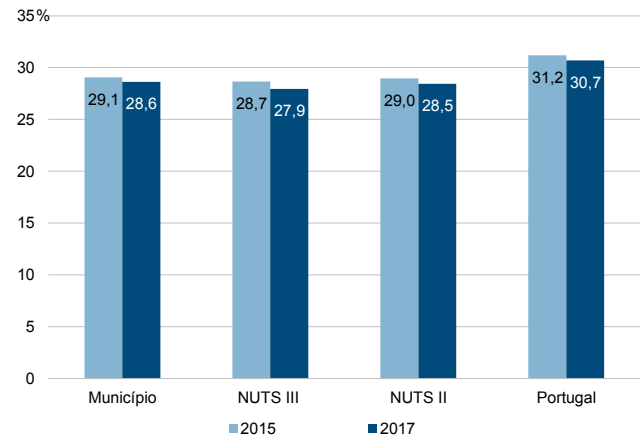
Rácios de desigualdade do rendimento bruto declarado e do rendimento bruto declarado deduzido do IRS liquidado por agregado fiscal, 2017



Taxa de variação anual dos percentis do rendimento bruto declarado deduzido do IRS liquidado por agregado fiscal, 2016-2017



Coefficiente de Gini do rendimento bruto declarado deduzido do IRS liquidado por agregado fiscal, 2015 e 2017



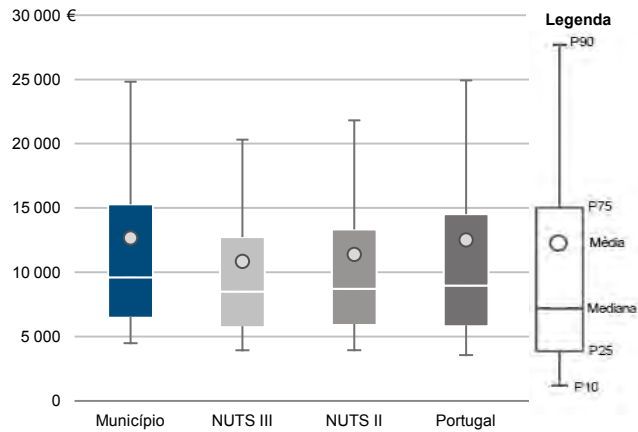
Município: **Portalegre**

NUTS III: **Alto Alentejo**

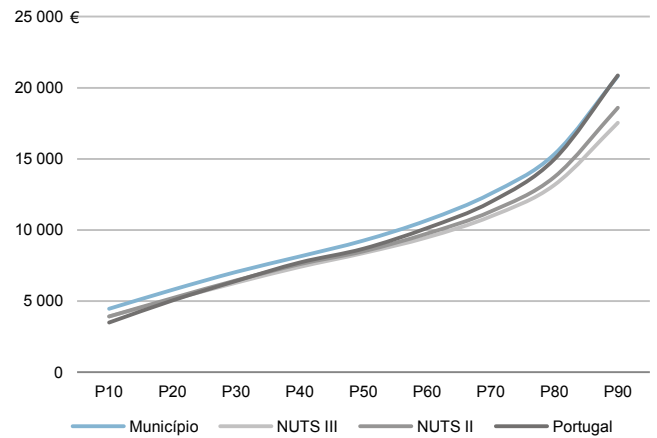
NUTS II: **Alentejo**

|                                 |        |  |         |
|---------------------------------|--------|--|---------|
| Informação do Município (2017)  |        |  |         |
| Sujeitos Passivos - A e B (Nº): | 17 405 | Rendimento bruto (milhares €):                           | 220 481 |
|                                 |        | Rendimento bruto deduzido do IRS liquidado (milhares €): | 195 572 |

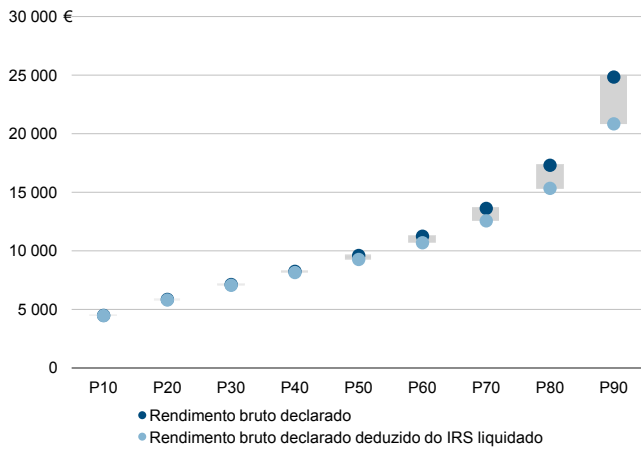
Média e percentis de rendimento bruto declarado por sujeito passivo, 2017



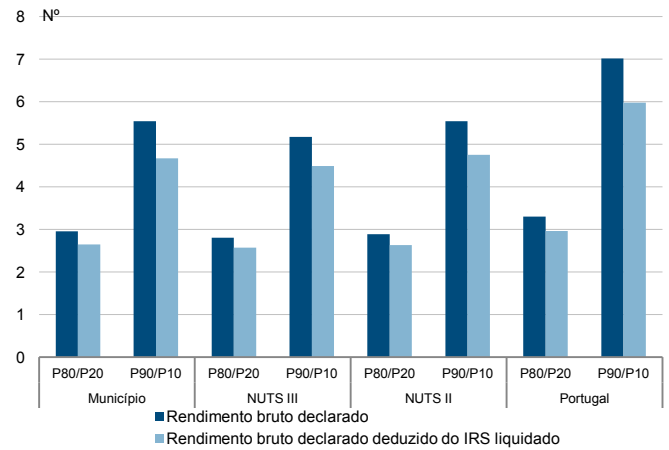
Percentis de rendimento bruto declarado deduzido do IRS liquidado por sujeito passivo, 2017



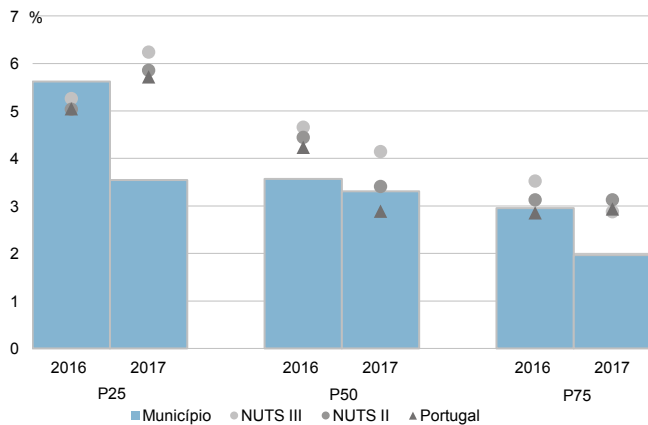
Percentis de rendimento bruto declarado e do rendimento bruto declarado deduzido do IRS liquidado por sujeito passivo, 2017



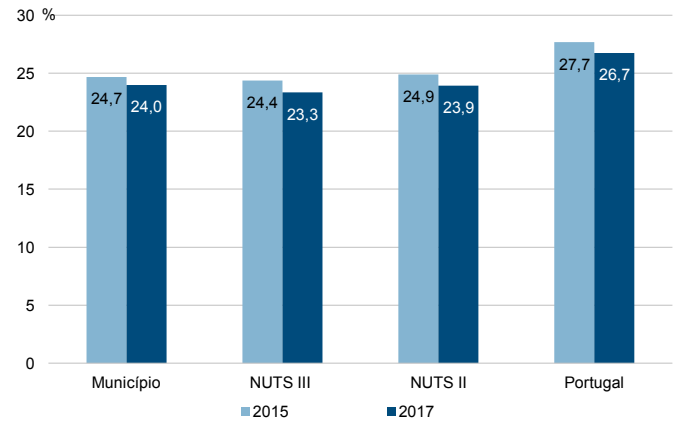
Rádios de desigualdade do rendimento bruto declarado e do rendimento bruto declarado deduzido do IRS liquidado por sujeito passivo, 2017



Taxa de variação anual dos percentis do rendimento bruto declarado deduzido do IRS liquidado por sujeito passivo, 2016-2017



Coefficiente de Gini do rendimento bruto declarado deduzido do IRS liquidado por sujeito passivo, 2015 e 2017





Município: **Sousel**

NUTS III: **Alto Alentejo**

NUTS II: **Alentejo**

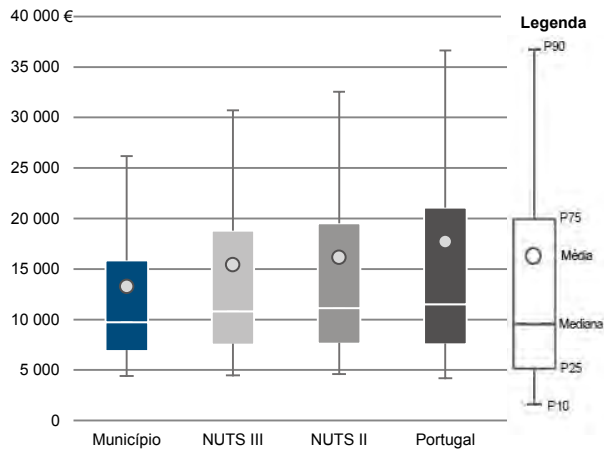
Informação do Município (2017)

Agregados Fiscais (Nº): 2 283

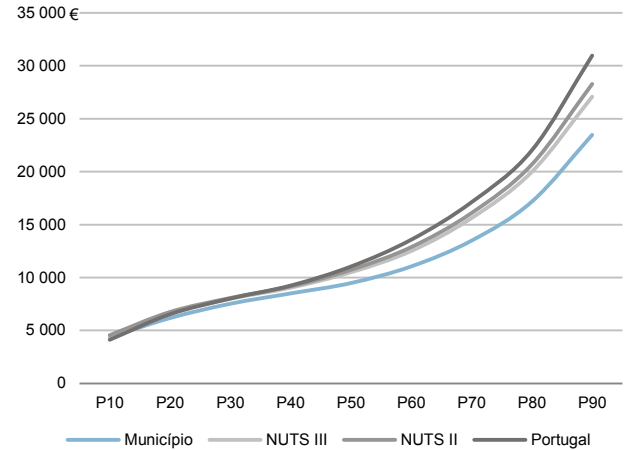
Rendimento bruto (milhares €): 30 278

Rendimento bruto deduzido do IRS liquidado (milhares €): 28 096

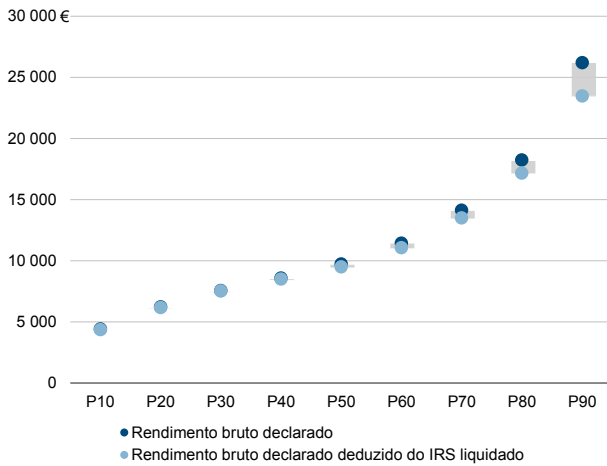
Média e percentis de rendimento bruto declarado por agregado fiscal, 2017



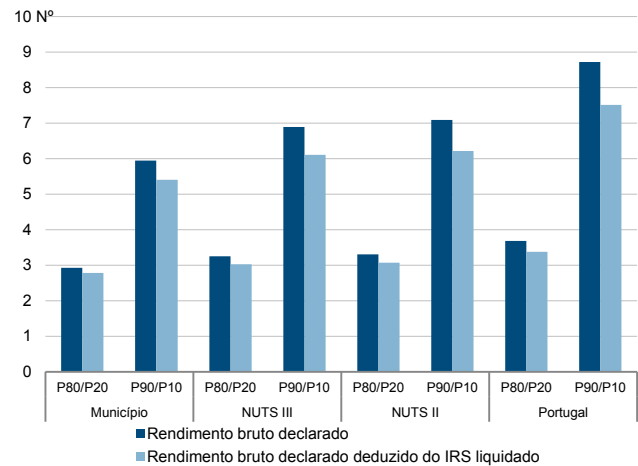
Percentis de rendimento bruto declarado deduzido do IRS liquidado por agregado fiscal, 2017



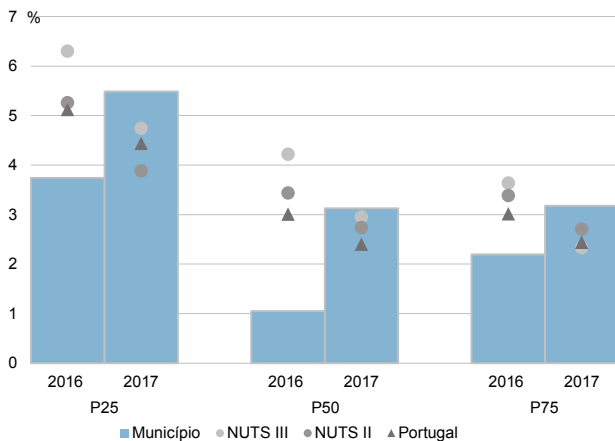
Percentis de rendimento bruto declarado e do rendimento bruto declarado deduzido do IRS liquidado por agregado fiscal, 2017



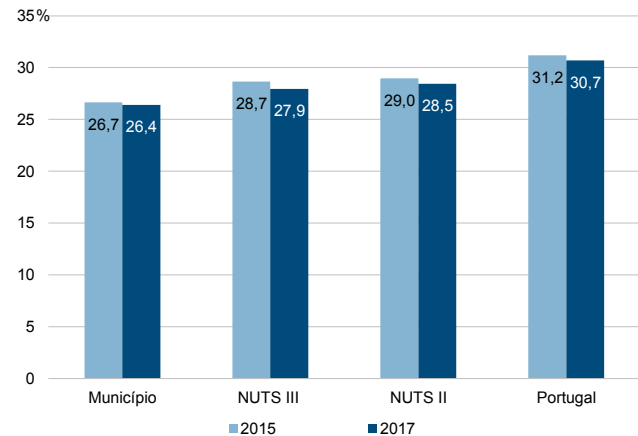
Rácios de desigualdade do rendimento bruto declarado e do rendimento bruto declarado deduzido do IRS liquidado por agregado fiscal, 2017



Taxa de variação anual dos percentis do rendimento bruto declarado deduzido do IRS liquidado por agregado fiscal, 2016-2017



Coefficiente de Gini do rendimento bruto declarado deduzido do IRS liquidado por agregado fiscal, 2015 e 2017



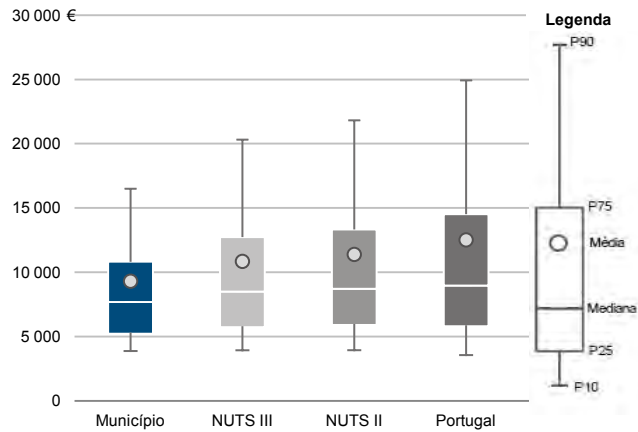
Município: **Sousel**

NUTS III: **Alto Alentejo**

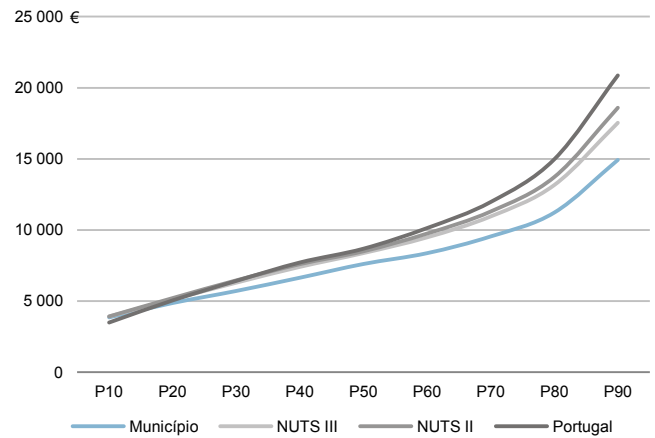
NUTS II: **Alentejo**

|                                 |       |  |        |
|---------------------------------|-------|--|--------|
| Informação do Município (2017)  |       |  |        |
| Sujeitos Passivos - A e B (Nº): | 3 256 | Rendimento bruto (milhares €):                           | 30 278 |
|                                 |       | Rendimento bruto deduzido do IRS liquidado (milhares €): | 28 096 |

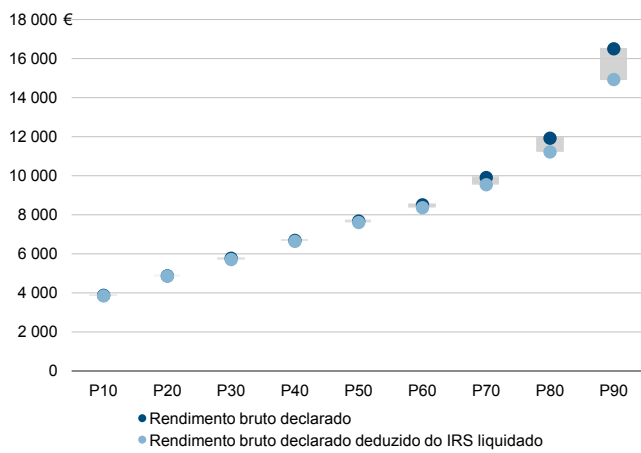
Média e percentis de rendimento bruto declarado por sujeito passivo, 2017



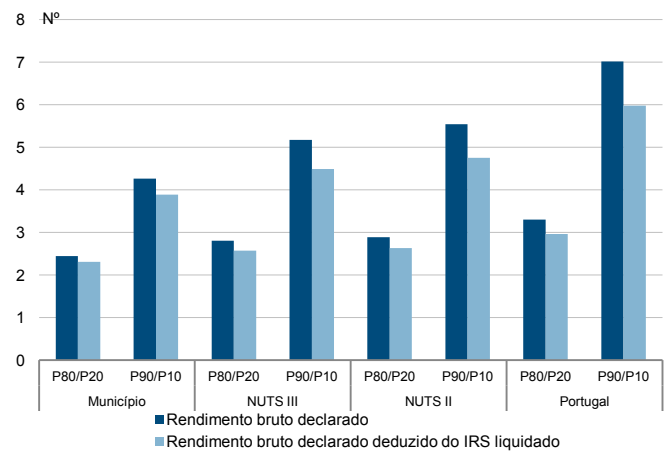
Percentis de rendimento bruto declarado deduzido do IRS liquidado por sujeito passivo, 2017



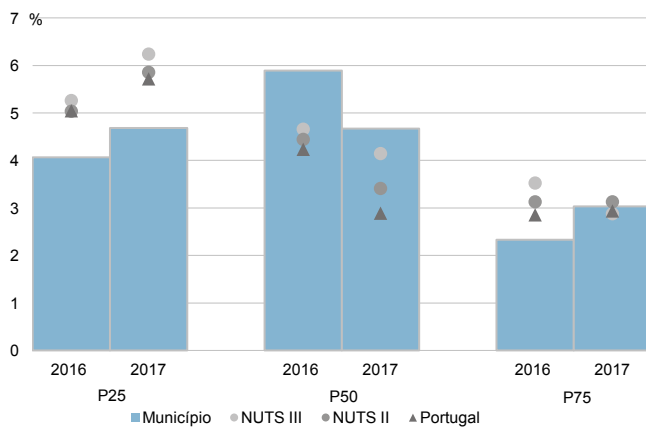
Percentis de rendimento bruto declarado e do rendimento bruto declarado deduzido do IRS liquidado por sujeito passivo, 2017



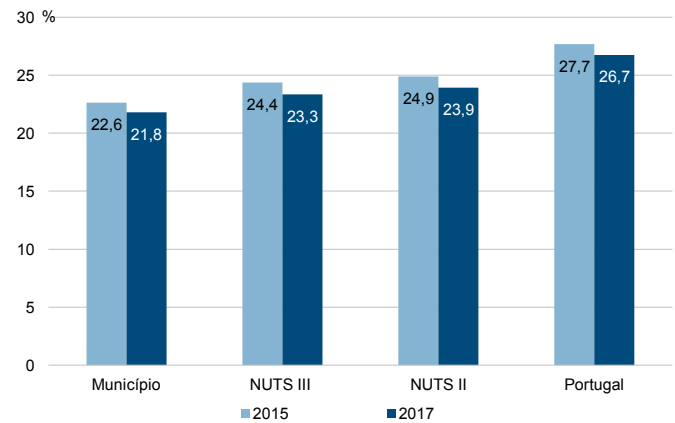
Rádios de desigualdade do rendimento bruto declarado e do rendimento bruto declarado deduzido do IRS liquidado por sujeito passivo, 2017



Taxa de variação anual dos percentis do rendimento bruto declarado deduzido do IRS liquidado por sujeito passivo, 2016-2017



Coefficiente de Gini do rendimento bruto declarado deduzido do IRS liquidado por sujeito passivo, 2015 e 2017

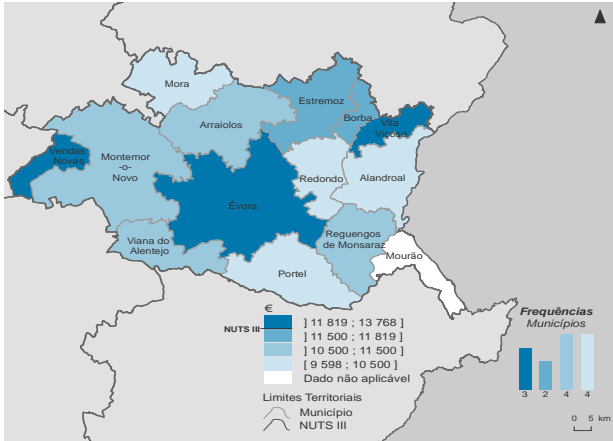


**NUTS III: Alentejo Central**

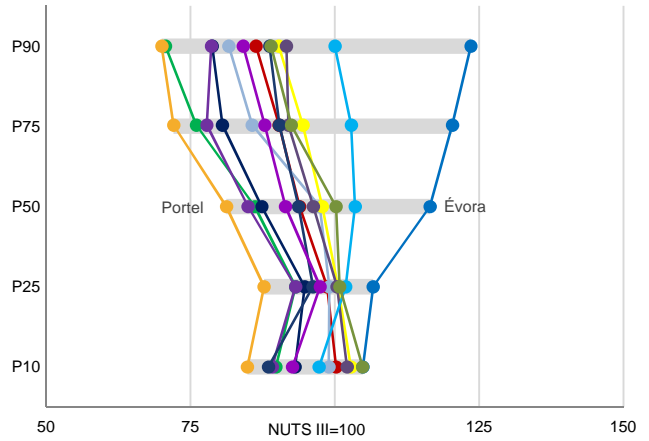
**NUTS II: Alentejo**

|   |        |                                       |           |
|---|--------|---------------------------------------|-----------|
| Informação da NUTS III (2017)                                   |        |                                       |           |
| <b>Agregados Fiscais (Nº):</b>                                  | 76 698 | <b>Rendimento bruto (milhares €):</b> | 1 291 371 |
| <b>Rendimento bruto deduzido do IRS liquidado (milhares €):</b> |        | 1 154 528                             |           |

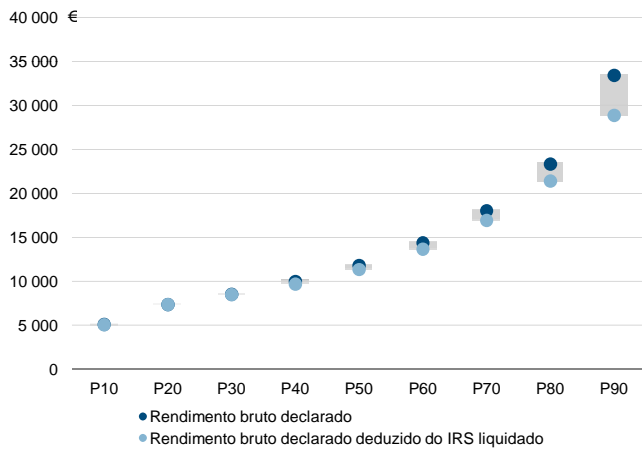
Rendimento bruto declarado mediano por agregado fiscal, 2017



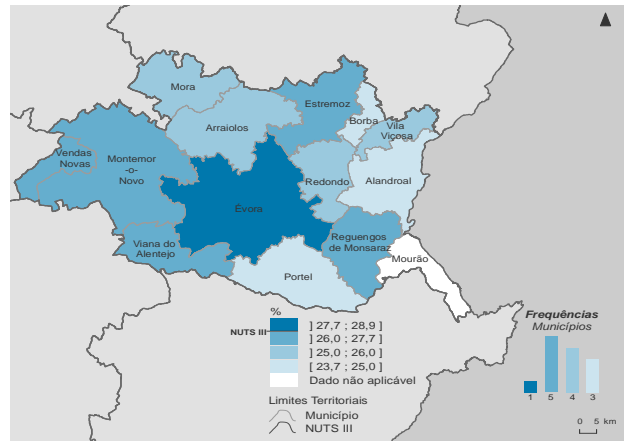
Percentis de rendimento bruto declarado por agregado fiscal (NUTS III=100) nos municípios, 2017



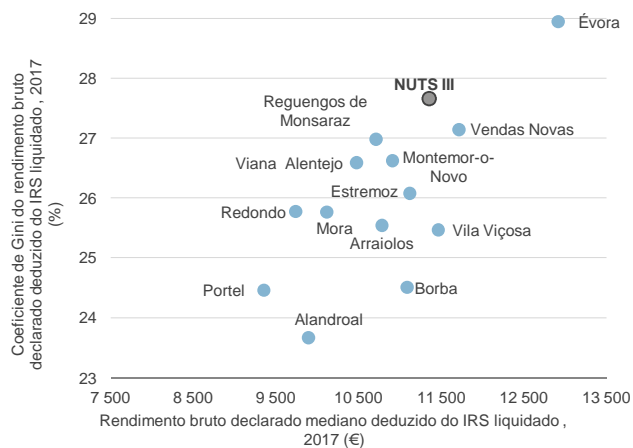
Percentis de rendimento bruto declarado e do rendimento bruto declarado deduzido do IRS liquidado por agregado fiscal, 2017



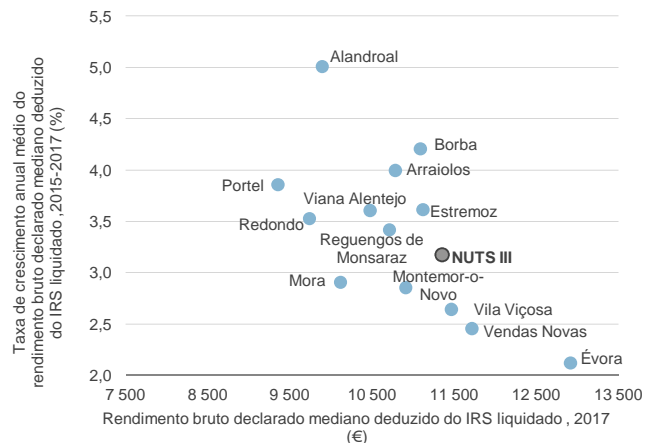
Coefficiente de Gini do rendimento bruto declarado deduzido do IRS liquidado por agregado fiscal, 2017



Mediana e Coeficiente de Gini do rendimento bruto declarado deduzido do IRS liquidado por agregado fiscal, 2017



Mediana e taxa de crescimento anual médio do rendimento bruto declarado deduzido do IRS liquidado por agregado fiscal, 2015-2017



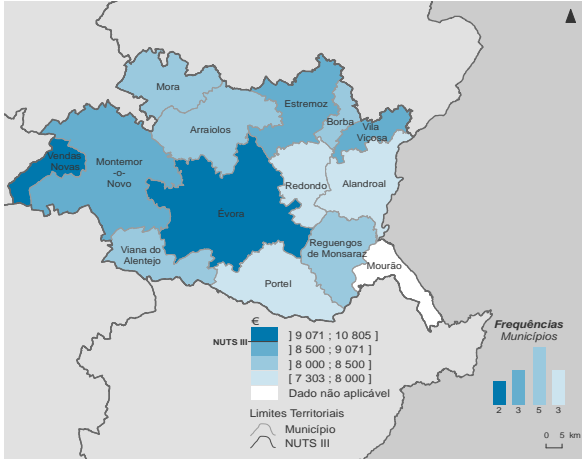
**NUTS III: Alentejo Central**

**NUTS II: Alentejo**

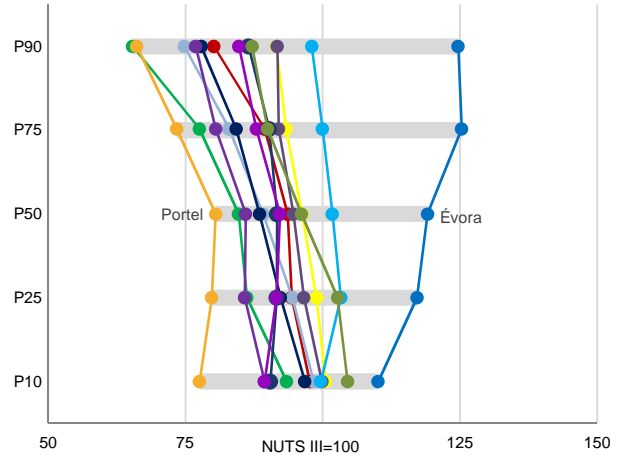
Informação da NUTS III (2017)

**Sujeitos Passivos - A e B (Nº):** 109 502    **Rendimento bruto (milhares €):** 1 291 371    **Rendimento bruto deduzido do IRS liquidado (milhares €):** 1 154 528

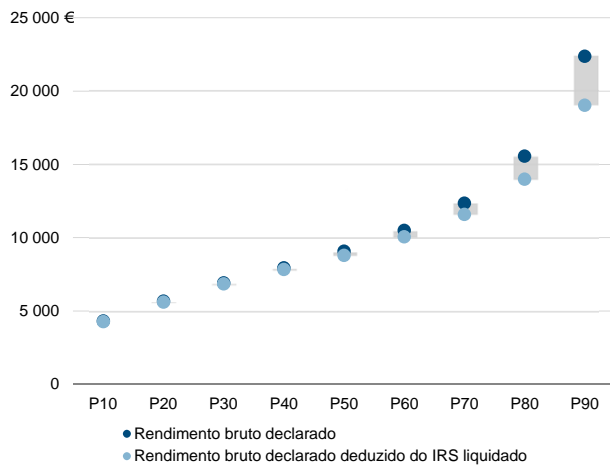
Rendimento bruto declarado mediano por sujeito passivo, 2017



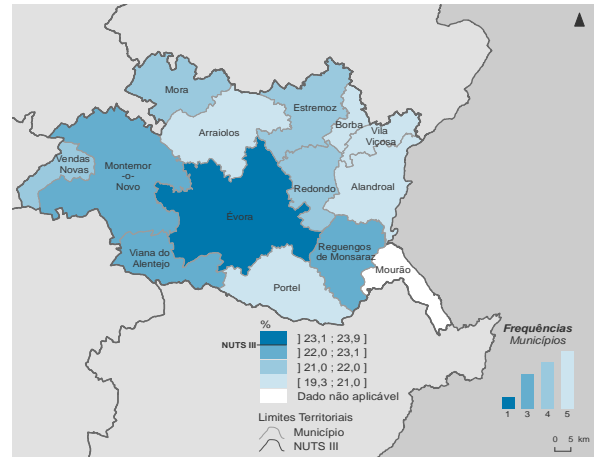
Percentis de rendimento bruto declarado por sujeito passivo (NUTS III=100) nos municípios, 2017



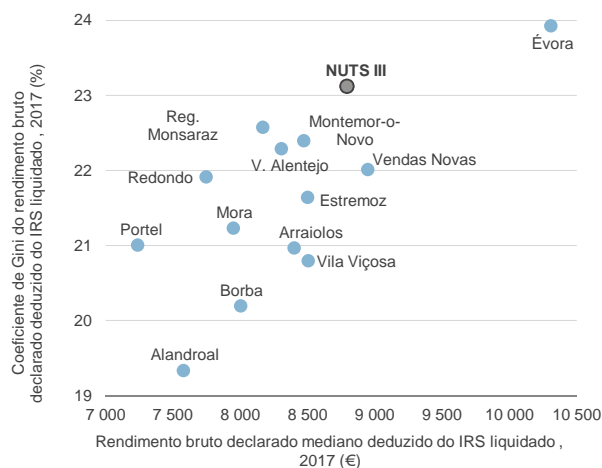
Percentis de rendimento bruto declarado e do rendimento bruto declarado deduzido do IRS liquidado por sujeito passivo, 2017



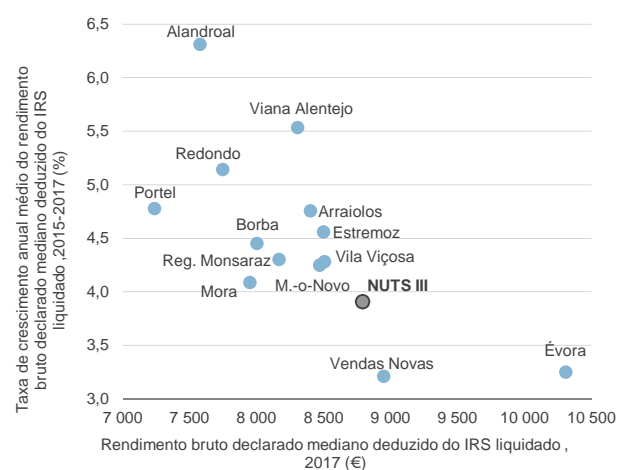
Coefficiente de Gini do rendimento bruto declarado deduzido do IRS liquidado por sujeito passivo, 2017



Mediana e Coeficiente de Gini do rendimento bruto declarado deduzido do IRS liquidado por sujeito passivo, 2017



Mediana e taxa de crescimento anual médio do rendimento bruto declarado deduzido do IRS liquidado por sujeito passivo, 2015-2017



Município: **Alandroal**

NUTS III: **Alentejo Central**

NUTS II: **Alentejo**

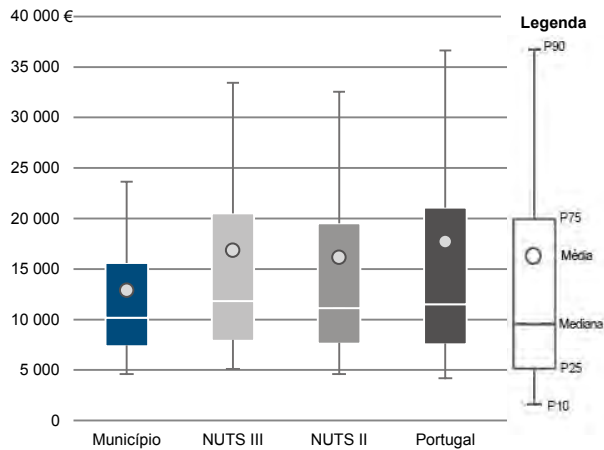
Informação do Município (2017)

Agregados Fiscais (N°): 2 649

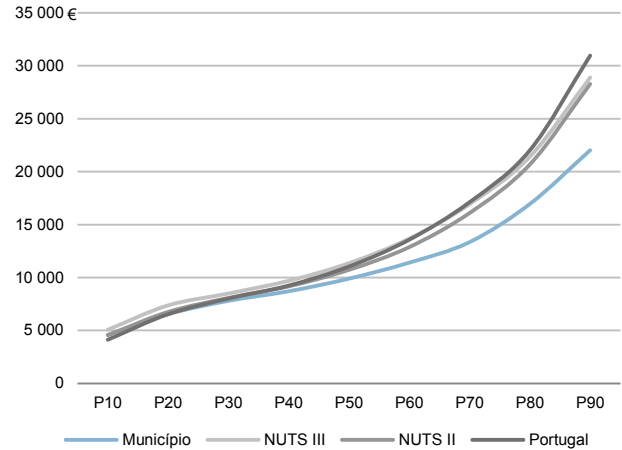
Rendimento bruto (milhares €): 34 092

Rendimento bruto deduzido do IRS liquidado (milhares €): 31 908

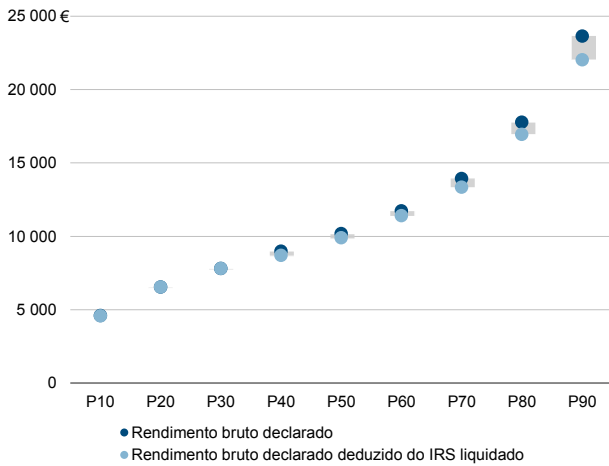
Média e percentis de rendimento bruto declarado por agregado fiscal, 2017



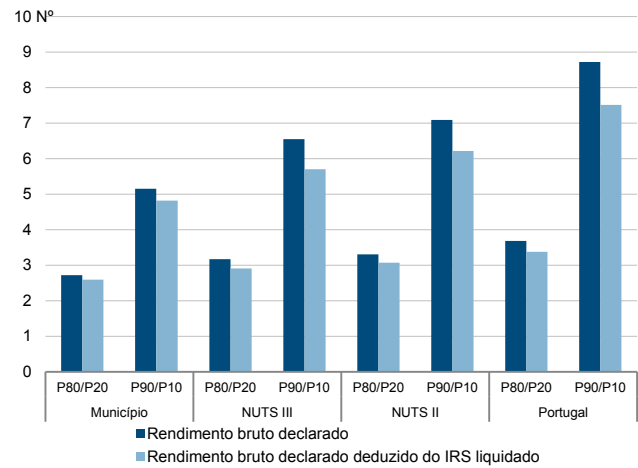
Percentis de rendimento bruto declarado deduzido do IRS liquidado por agregado fiscal, 2017



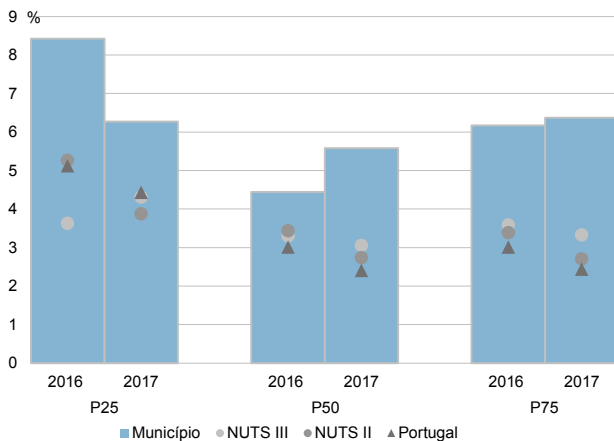
Percentis de rendimento bruto declarado e do rendimento bruto declarado deduzido do IRS liquidado por agregado fiscal, 2017



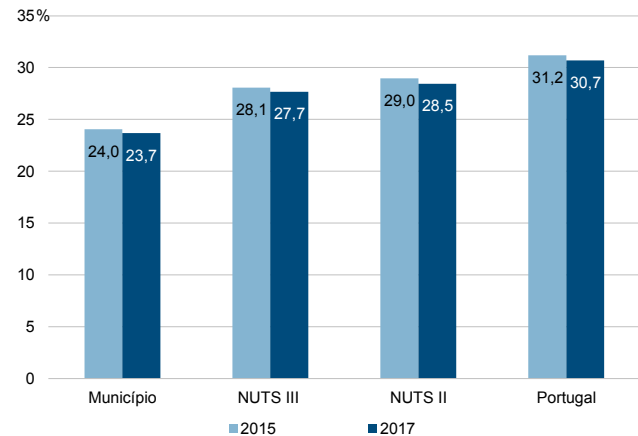
Rácios de desigualdade do rendimento bruto declarado e do rendimento bruto declarado deduzido do IRS liquidado por agregado fiscal, 2017



Taxa de variação anual dos percentis do rendimento bruto declarado deduzido do IRS liquidado por agregado fiscal, 2016-2017



Coefficiente de Gini do rendimento bruto declarado deduzido do IRS liquidado por agregado fiscal, 2015 e 2017



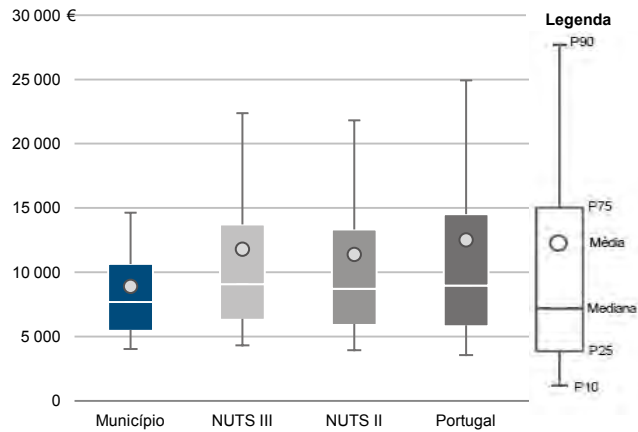
Município: **Alandroal**

NUTS III: **Alentejo Central**

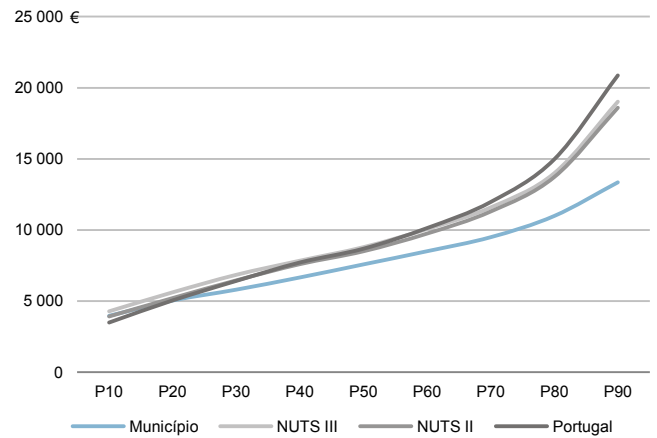
NUTS II: **Alentejo**

|                                 |       |  |        |
|---------------------------------|-------|--|--------|
| Informação do Município (2017)  |       |  |        |
| Sujeitos Passivos - A e B (Nº): | 3 830 | Rendimento bruto (milhares €):                           | 34 092 |
|                                 |       | Rendimento bruto deduzido do IRS liquidado (milhares €): | 31 908 |

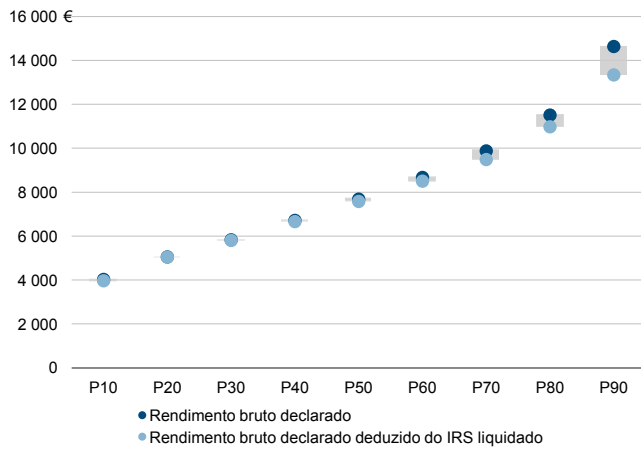
Média e percentis de rendimento bruto declarado por sujeito passivo, 2017



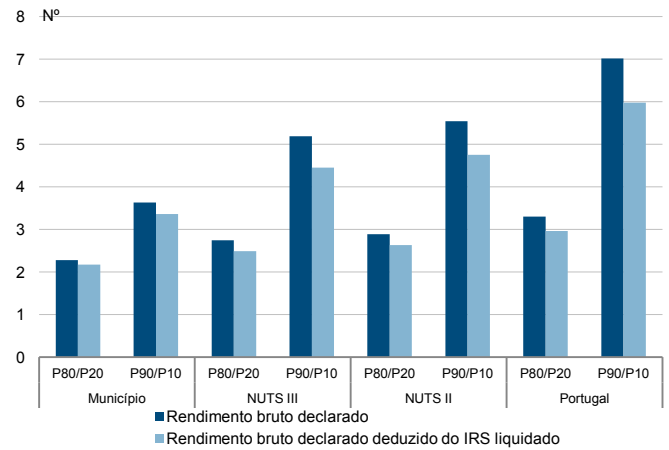
Percentis de rendimento bruto declarado deduzido do IRS liquidado por sujeito passivo, 2017



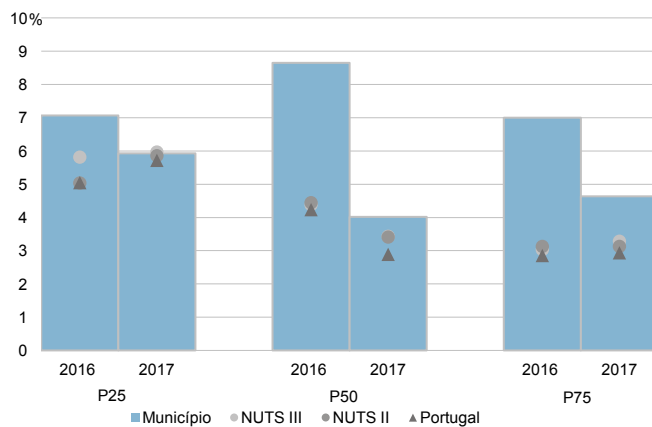
Percentis de rendimento bruto declarado e do rendimento bruto declarado deduzido do IRS liquidado por sujeito passivo, 2017



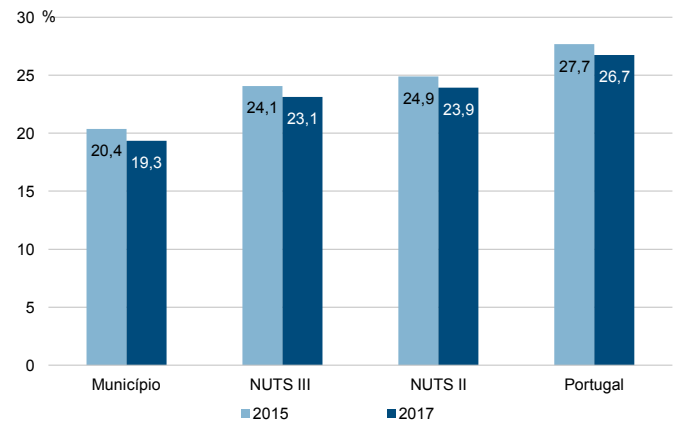
Rádios de desigualdade do rendimento bruto declarado e do rendimento bruto declarado deduzido do IRS liquidado por sujeito passivo, 2017



Taxa de variação anual dos percentis do rendimento bruto declarado deduzido do IRS liquidado por sujeito passivo, 2016-2017



Coefficiente de Gini do rendimento bruto declarado deduzido do IRS liquidado por sujeito passivo, 2015 e 2017



Município: **Arraiolos**

NUTS III: **Alentejo Central**

NUTS II: **Alentejo**

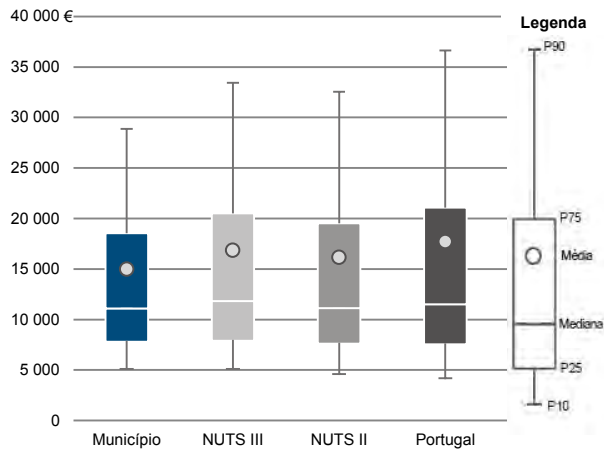
Informação do Município (2017)

Agregados Fiscais (N°): 3 371

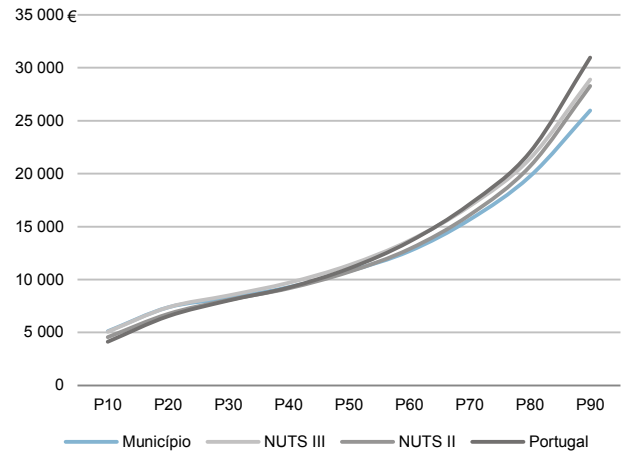
Rendimento bruto (milhares €): 50 519

Rendimento bruto deduzido do IRS liquidado (milhares €): 46 362

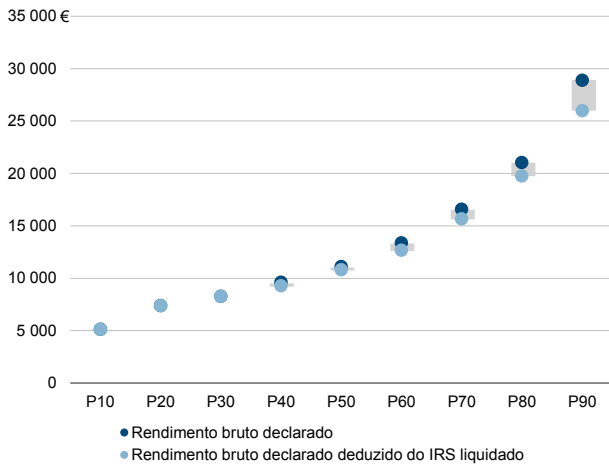
Média e percentis de rendimento bruto declarado por agregado fiscal, 2017



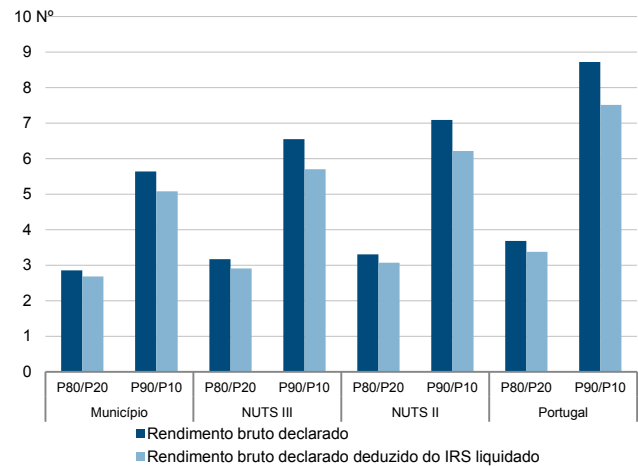
Percentis de rendimento bruto declarado deduzido do IRS liquidado por agregado fiscal, 2017



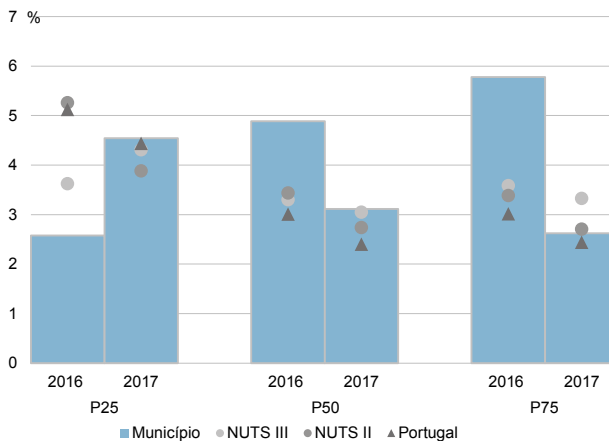
Percentis de rendimento bruto declarado e do rendimento bruto declarado deduzido do IRS liquidado por agregado fiscal, 2017



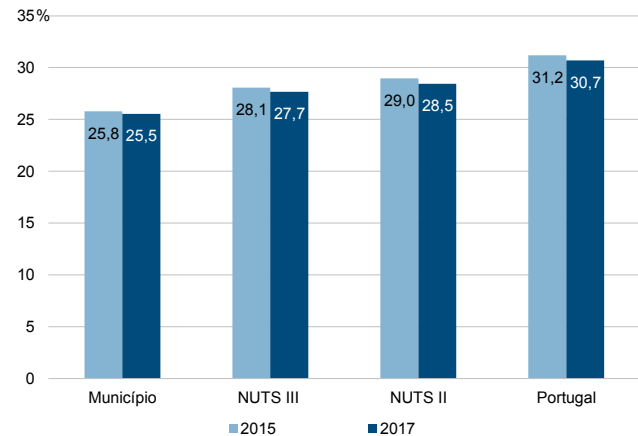
Rácios de desigualdade do rendimento bruto declarado e do rendimento bruto declarado deduzido do IRS liquidado por agregado fiscal, 2017



Taxa de variação anual dos percentis do rendimento bruto declarado deduzido do IRS liquidado por agregado fiscal, 2016-2017



Coefficiente de Gini do rendimento bruto declarado deduzido do IRS liquidado por agregado fiscal, 2015 e 2017



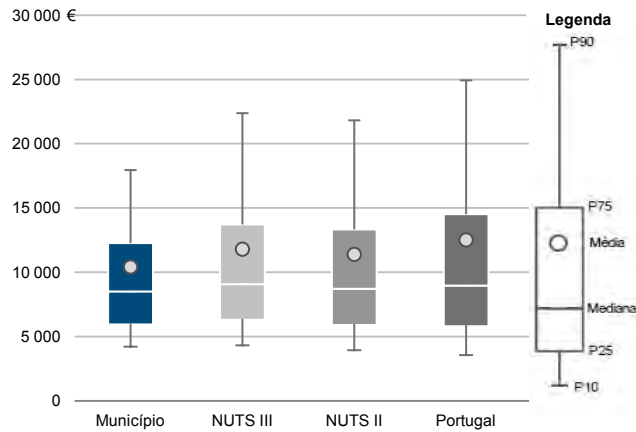
Município: **Arraiolos**

NUTS III: **Alentejo Central**

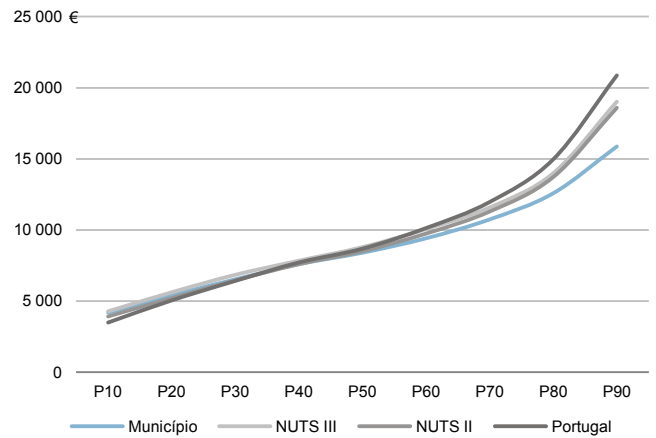
NUTS II: **Alentejo**

|                                 |       |  |        |
|---------------------------------|-------|--|--------|
| Informação do Município (2017)  |       |  |        |
| Sujeitos Passivos - A e B (Nº): | 4 853 | Rendimento bruto (milhares €):                           | 50 519 |
|                                 |       | Rendimento bruto deduzido do IRS liquidado (milhares €): | 46 362 |

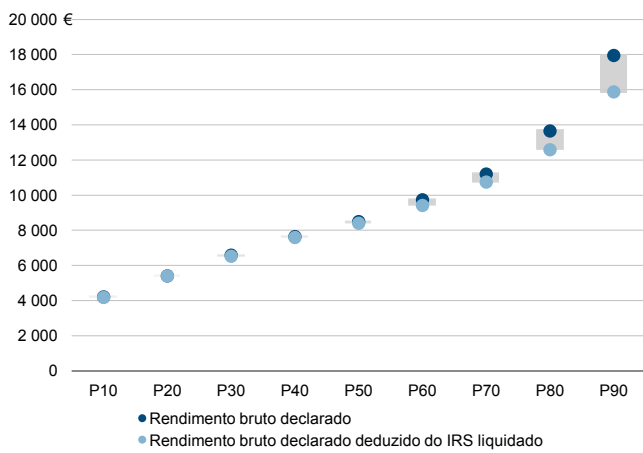
Média e percentis de rendimento bruto declarado por sujeito passivo, 2017



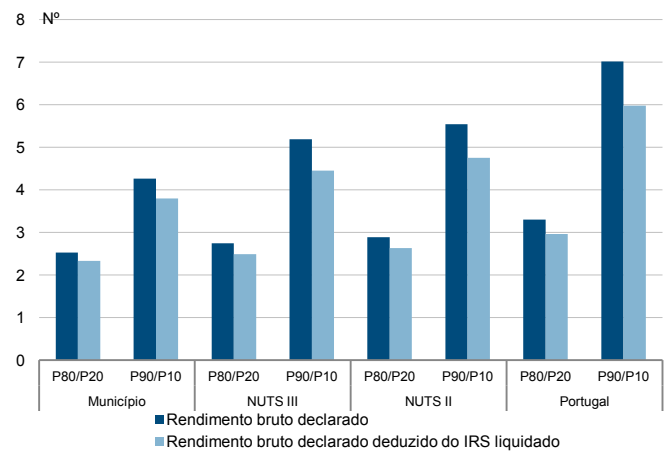
Percentis de rendimento bruto declarado deduzido do IRS liquidado por sujeito passivo, 2017



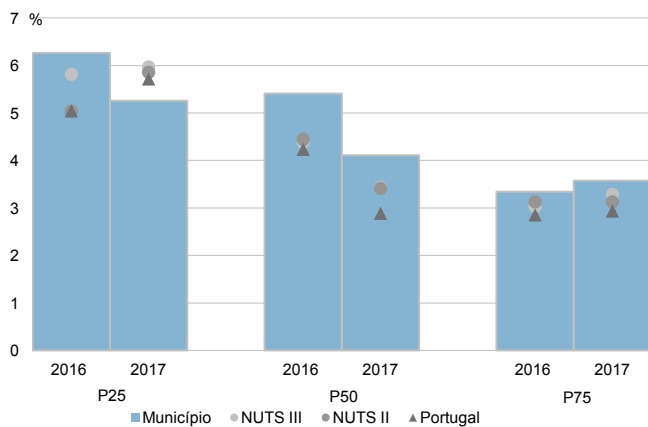
Percentis de rendimento bruto declarado e do rendimento bruto declarado deduzido do IRS liquidado por sujeito passivo, 2017



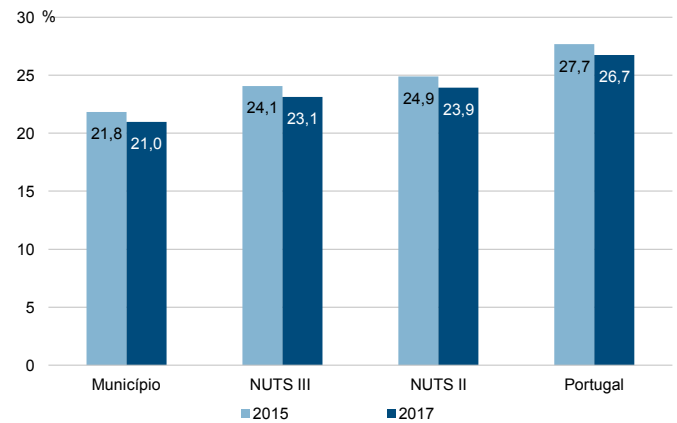
Rádios de desigualdade do rendimento bruto declarado e do rendimento bruto declarado deduzido do IRS liquidado por sujeito passivo, 2017



Taxa de variação anual dos percentis do rendimento bruto declarado deduzido do IRS liquidado por sujeito passivo, 2016-2017



Coefficiente de Gini do rendimento bruto declarado deduzido do IRS liquidado por sujeito passivo, 2015 e 2017





Município: **Borba**

NUTS III: **Alentejo Central**

NUTS II: **Alentejo**

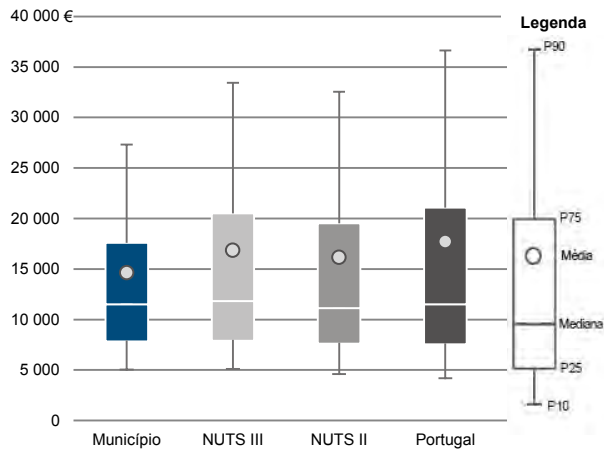
Informação do Município (2017)

Agregados Fiscais (Nº): 3 265

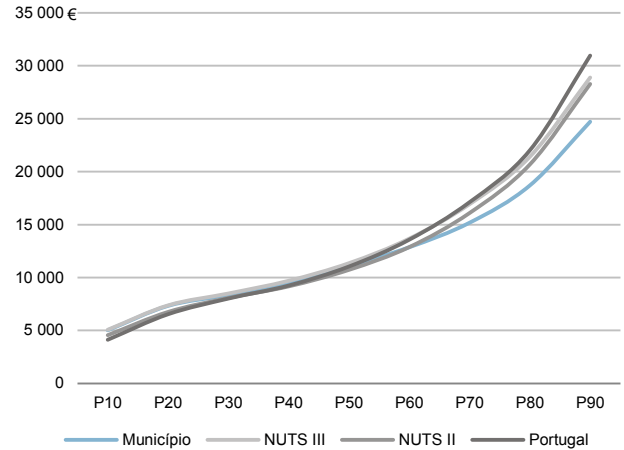
Rendimento bruto (milhares €): 47 781

Rendimento bruto deduzido do IRS liquidado (milhares €): 44 107

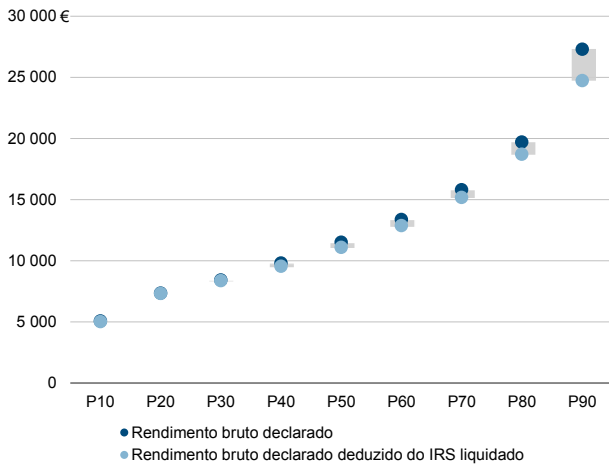
Média e percentis de rendimento bruto declarado por agregado fiscal, 2017



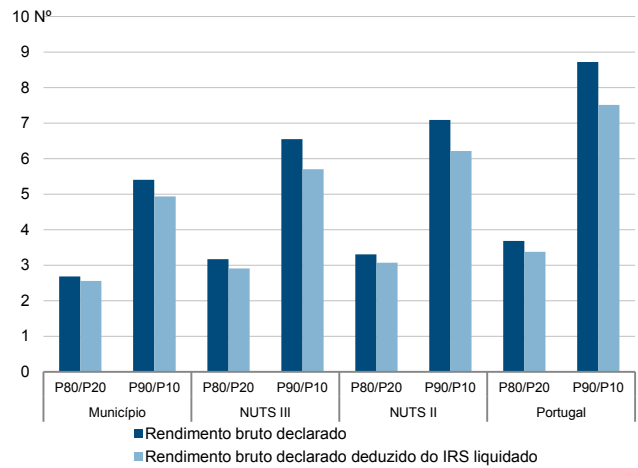
Percentis de rendimento bruto declarado deduzido do IRS liquidado por agregado fiscal, 2017



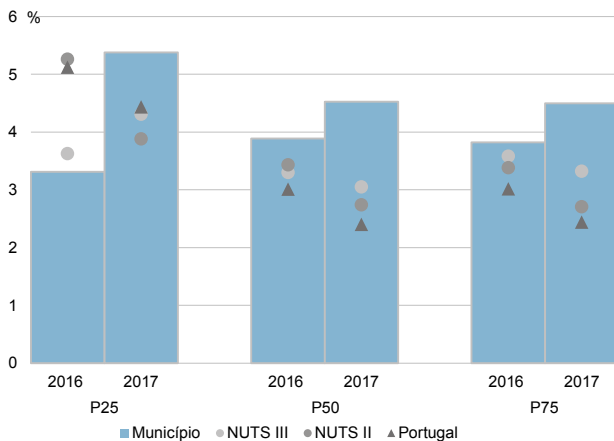
Percentis de rendimento bruto declarado e do rendimento bruto declarado deduzido do IRS liquidado por agregado fiscal, 2017



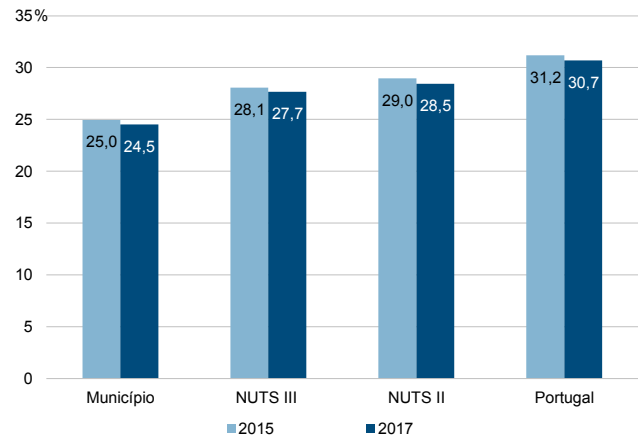
Rácios de desigualdade do rendimento bruto declarado e do rendimento bruto declarado deduzido do IRS liquidado por agregado fiscal, 2017



Taxa de variação anual dos percentis do rendimento bruto declarado deduzido do IRS liquidado por agregado fiscal, 2016-2017



Coefficiente de Gini do rendimento bruto declarado deduzido do IRS liquidado por agregado fiscal, 2015 e 2017



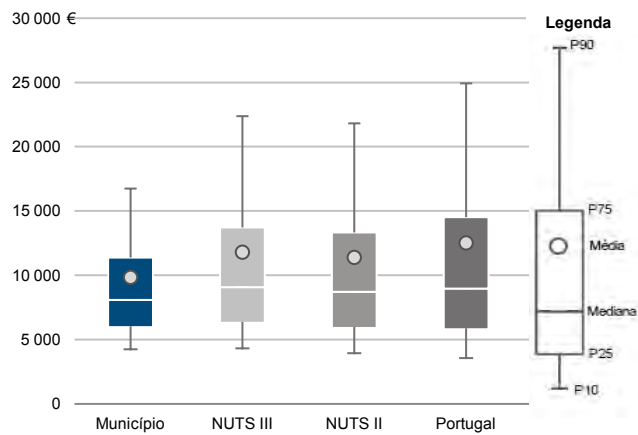
Município: **Borba**

NUTS III: **Alentejo Central**

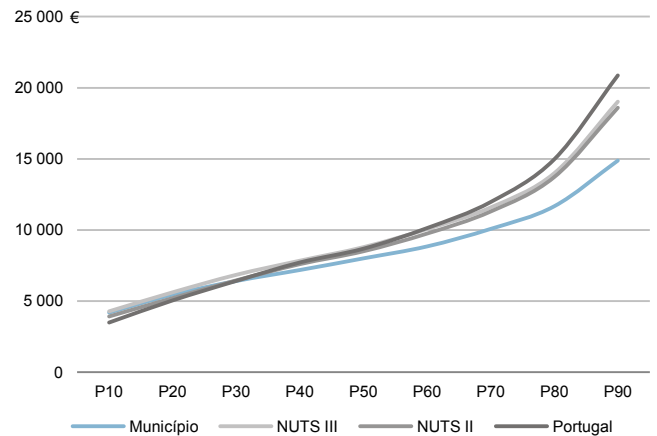
NUTS II: **Alentejo**

|                                 |       |  |        |
|---------------------------------|-------|--|--------|
| Informação do Município (2017)  |       |  |        |
| Sujeitos Passivos - A e B (Nº): | 4 858 | Rendimento bruto (milhares €):                           | 47 781 |
|                                 |       | Rendimento bruto deduzido do IRS liquidado (milhares €): | 44 107 |

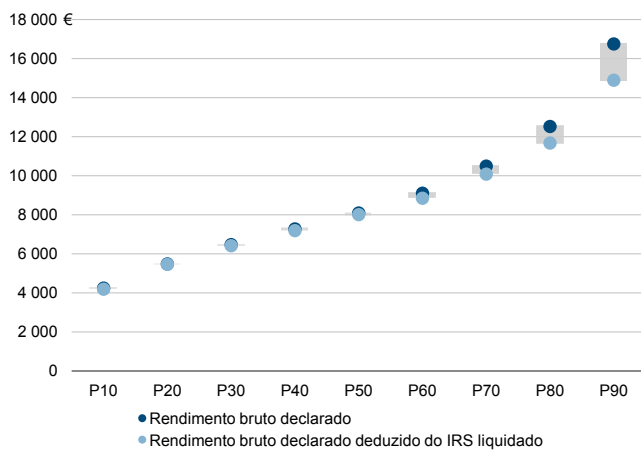
Média e percentis de rendimento bruto declarado por sujeito passivo, 2017



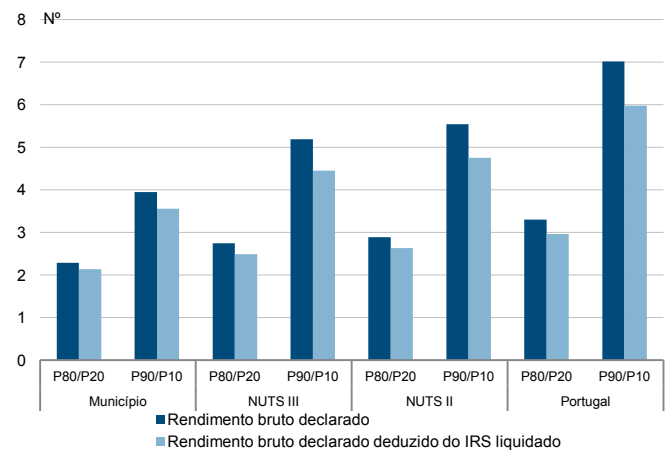
Percentis de rendimento bruto declarado deduzido do IRS liquidado por sujeito passivo, 2017



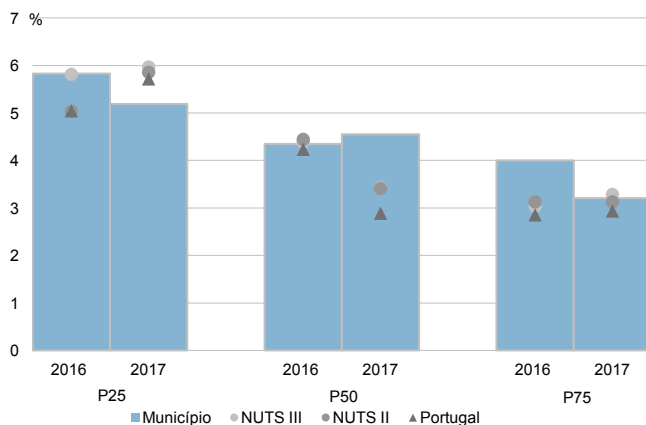
Percentis de rendimento bruto declarado e do rendimento bruto declarado deduzido do IRS liquidado por sujeito passivo, 2017



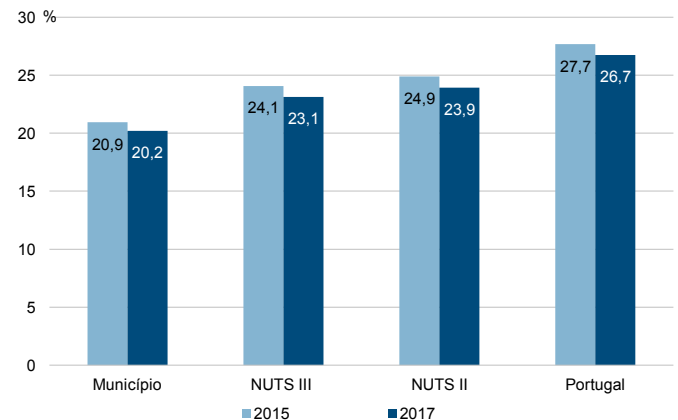
Rácios de desigualdade do rendimento bruto declarado e do rendimento bruto declarado deduzido do IRS liquidado por sujeito passivo, 2017



Taxa de variação anual dos percentis do rendimento bruto declarado deduzido do IRS liquidado por sujeito passivo, 2016-2017



Coefficiente de Gini do rendimento bruto declarado deduzido do IRS liquidado por sujeito passivo, 2015 e 2017



Município: **Estremoz**

NUTS III: **Alentejo Central**

NUTS II: **Alentejo**

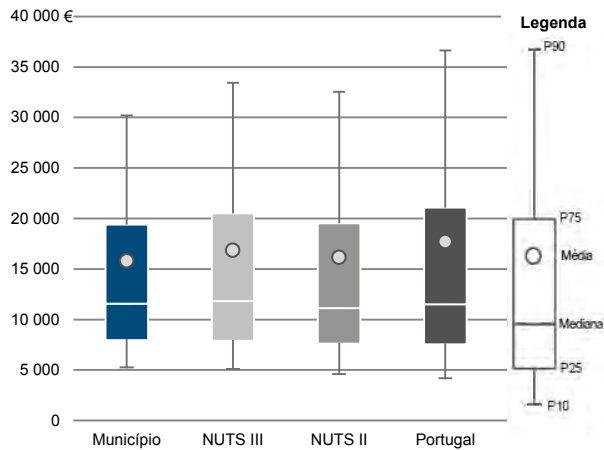
Informação do Município (2017)

Agregados Fiscais (Nº): 6 412

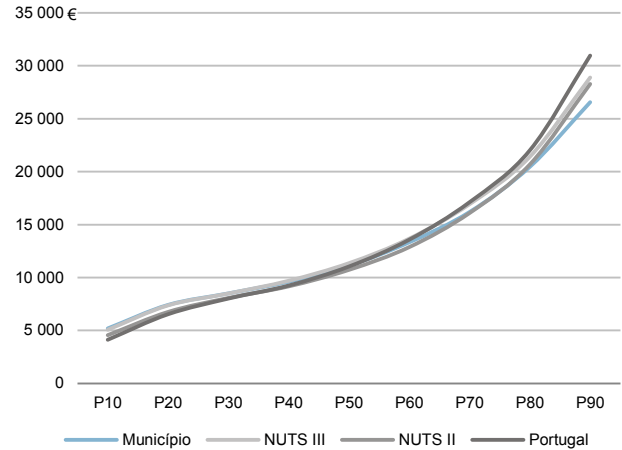
Rendimento bruto (milhares €): 101 356

Rendimento bruto deduzido do IRS liquidado (milhares €): 91 930

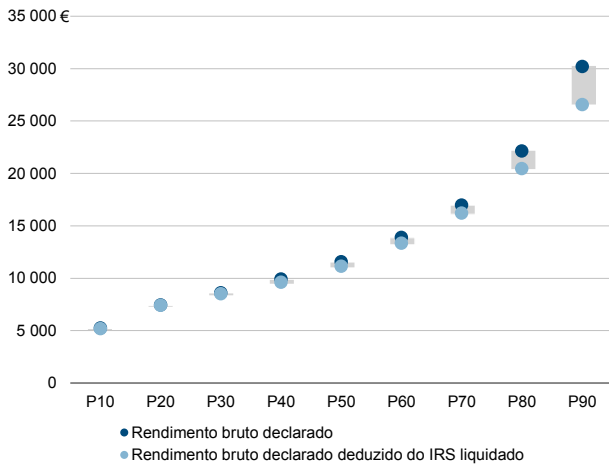
Média e percentis de rendimento bruto declarado por agregado fiscal, 2017



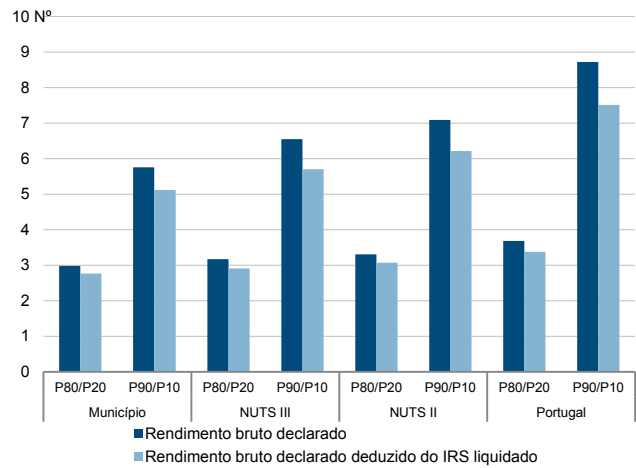
Percentis de rendimento bruto declarado deduzido do IRS liquidado por agregado fiscal, 2017



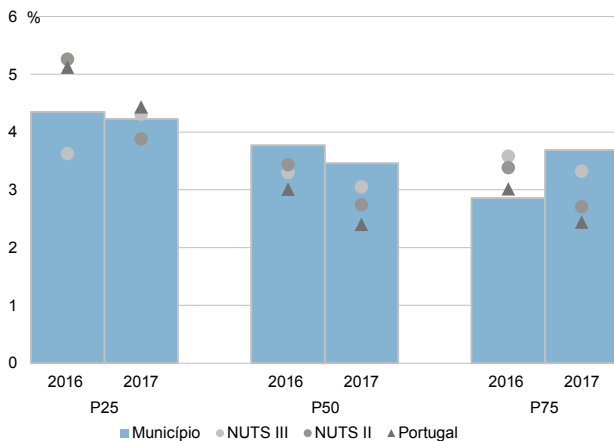
Percentis de rendimento bruto declarado e do rendimento bruto declarado deduzido do IRS liquidado por agregado fiscal, 2017



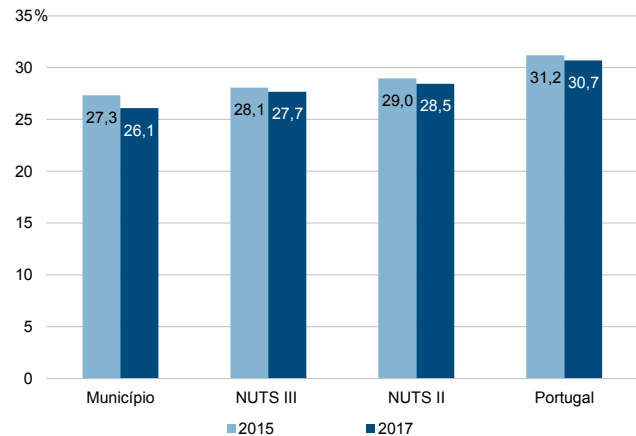
Rácios de desigualdade do rendimento bruto declarado e do rendimento bruto declarado deduzido do IRS liquidado por agregado fiscal, 2017



Taxa de variação anual dos percentis do rendimento bruto declarado deduzido do IRS liquidado por agregado fiscal, 2016-2017



Coefficiente de Gini do rendimento bruto declarado deduzido do IRS liquidado por agregado fiscal, 2015 e 2017



Município: **Estremoz**

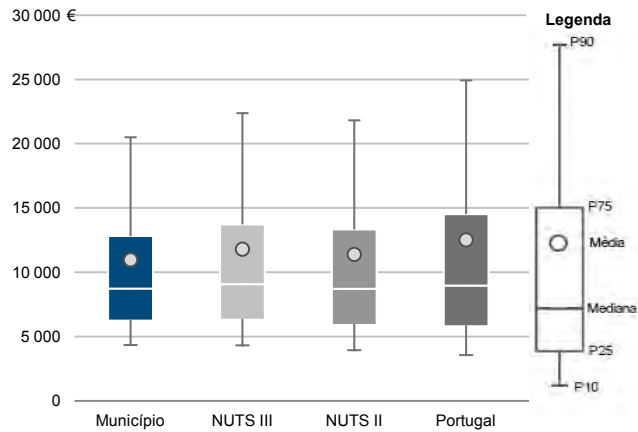
NUTS III: **Alentejo Central**

NUTS II: **Alentejo**

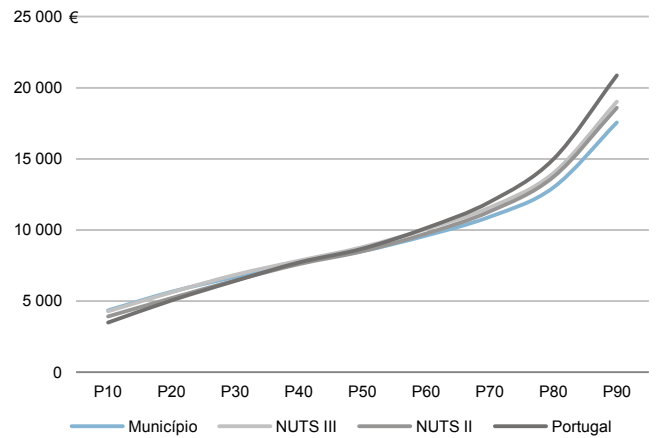
Informação do Município (2017)

Sujeitos Passivos - A e B (Nº): 9 242    Rendimento bruto (milhares €): 101 356    Rendimento bruto deduzido do IRS liquidado (milhares €): 91 930

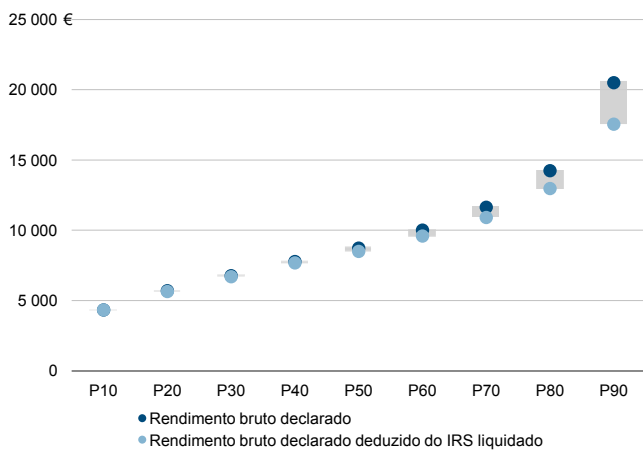
Média e percentis de rendimento bruto declarado por sujeito passivo, 2017



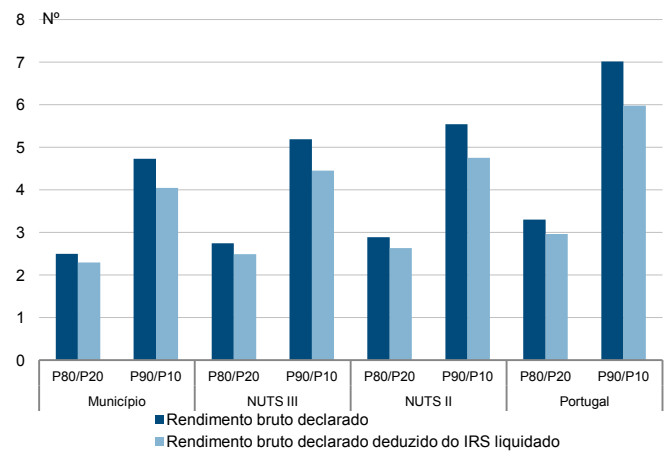
Percentis de rendimento bruto declarado deduzido do IRS liquidado por sujeito passivo, 2017



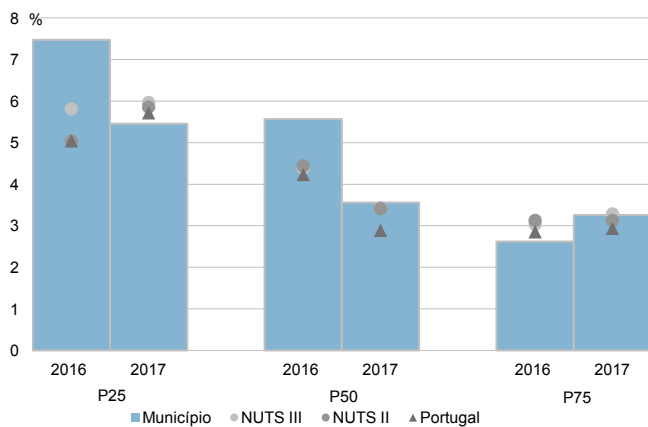
Percentis de rendimento bruto declarado e do rendimento bruto declarado deduzido do IRS liquidado por sujeito passivo, 2017



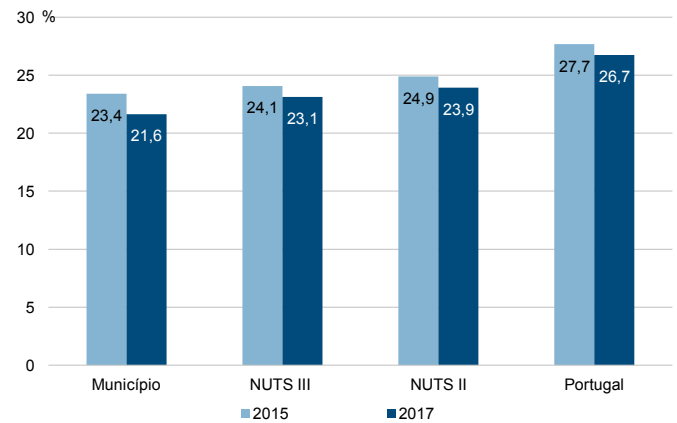
Rádios de desigualdade do rendimento bruto declarado e do rendimento bruto declarado deduzido do IRS liquidado por sujeito passivo, 2017



Taxa de variação anual dos percentis do rendimento bruto declarado deduzido do IRS liquidado por sujeito passivo, 2016-2017



Coefficiente de Gini do rendimento bruto declarado deduzido do IRS liquidado por sujeito passivo, 2015 e 2017



Município: Évora

NUTS III: Alentejo Central

NUTS II: Alentejo

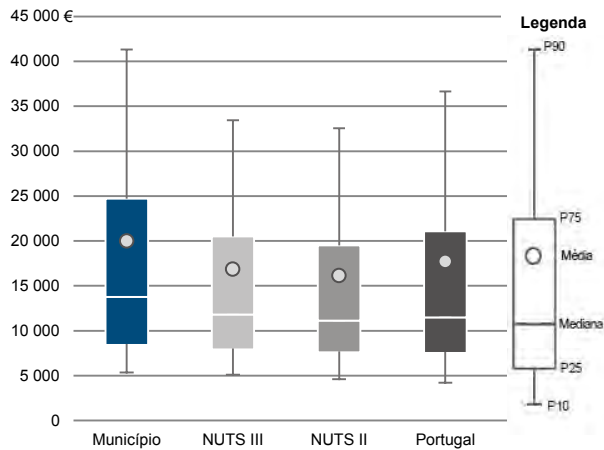
Informação do Município (2017)

Agregados Fiscais (Nº): 27 413

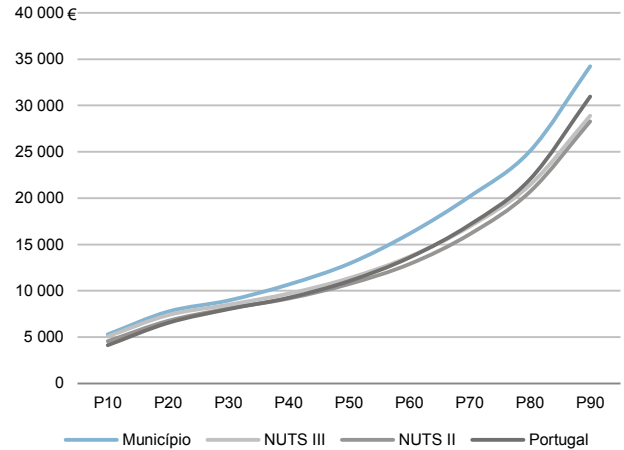
Rendimento bruto (milhares €): 547 489

Rendimento bruto deduzido do IRS liquidado (milhares €): 475 383

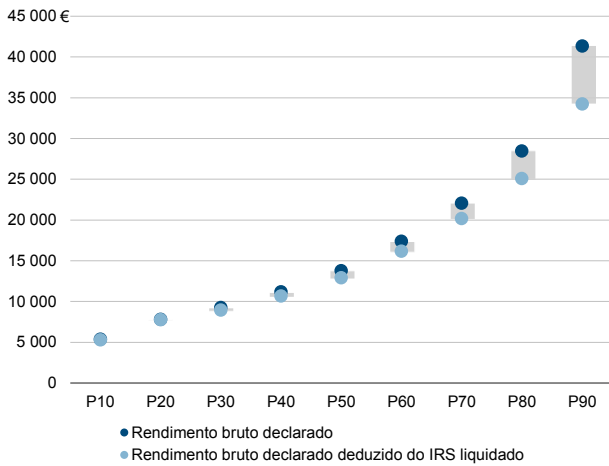
Média e percentis de rendimento bruto declarado por agregado fiscal, 2017



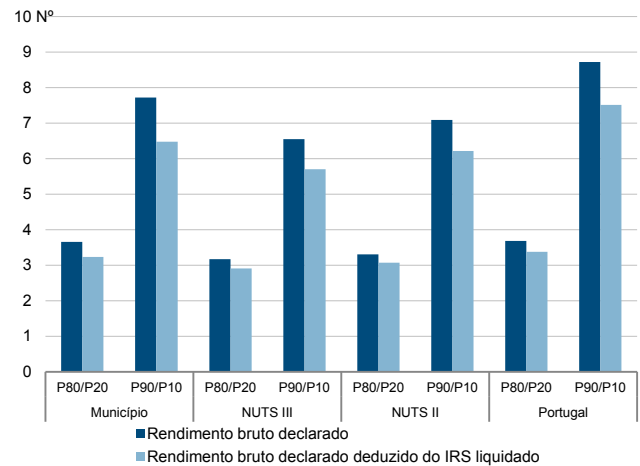
Percentis de rendimento bruto declarado deduzido do IRS liquidado por agregado fiscal, 2017



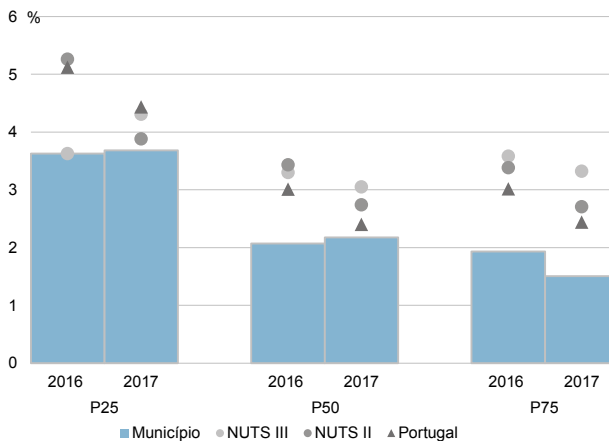
Percentis de rendimento bruto declarado e do rendimento bruto declarado deduzido do IRS liquidado por agregado fiscal, 2017



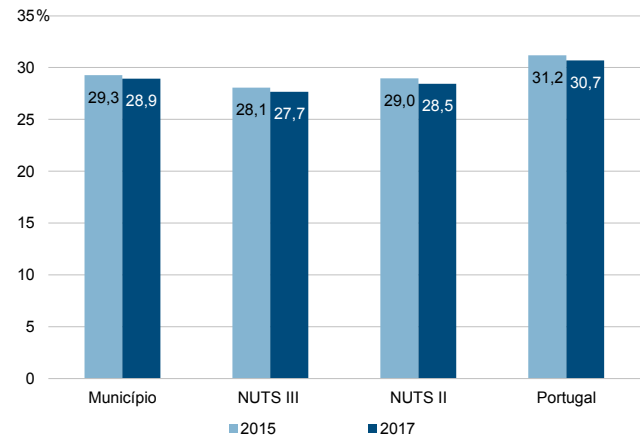
Rácios de desigualdade do rendimento bruto declarado e do rendimento bruto declarado deduzido do IRS liquidado por agregado fiscal, 2017



Taxa de variação anual dos percentis do rendimento bruto declarado deduzido do IRS liquidado por agregado fiscal, 2016-2017



Coefficiente de Gini do rendimento bruto declarado deduzido do IRS liquidado por agregado fiscal, 2015 e 2017



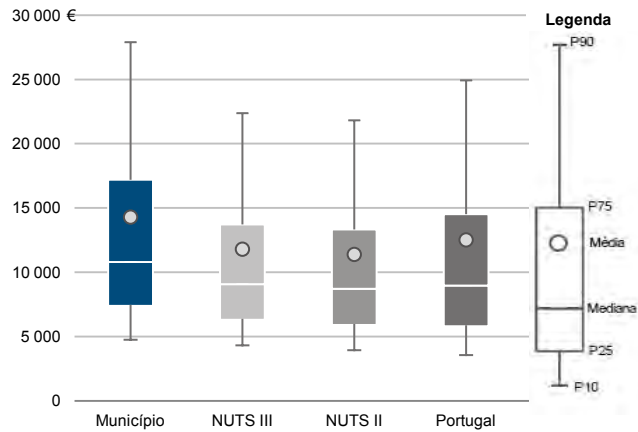
Município: Évora

NUTS III: Alentejo Central

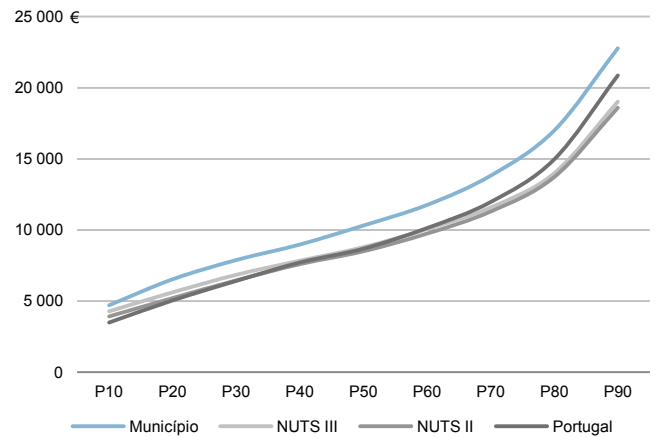
NUTS II: Alentejo

|                                 |        |  |         |
|---------------------------------|--------|--|---------|
| Informação do Município (2017)  |        |  |         |
| Sujeitos Passivos - A e B (Nº): | 38 315 | Rendimento bruto (milhares €):                           | 547 489 |
|                                 |        | Rendimento bruto deduzido do IRS liquidado (milhares €): | 475 383 |

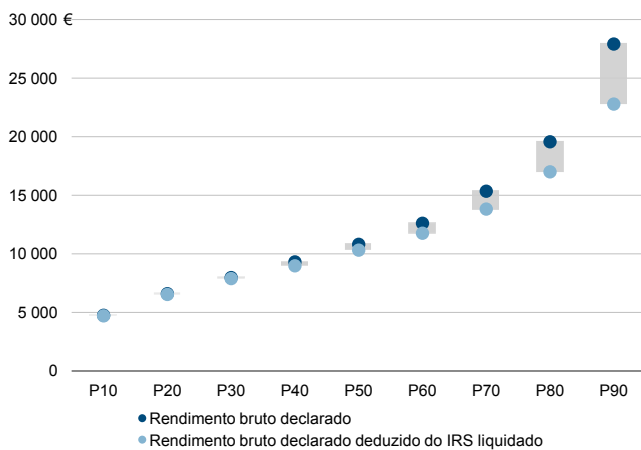
Média e percentis de rendimento bruto declarado por sujeito passivo, 2017



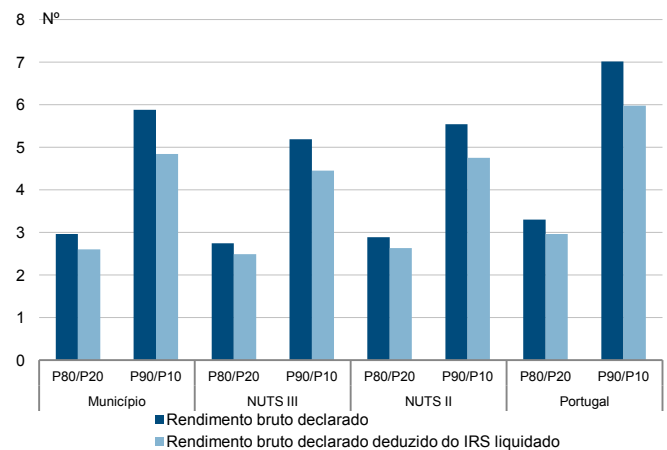
Percentis de rendimento bruto declarado deduzido do IRS liquidado por sujeito passivo, 2017



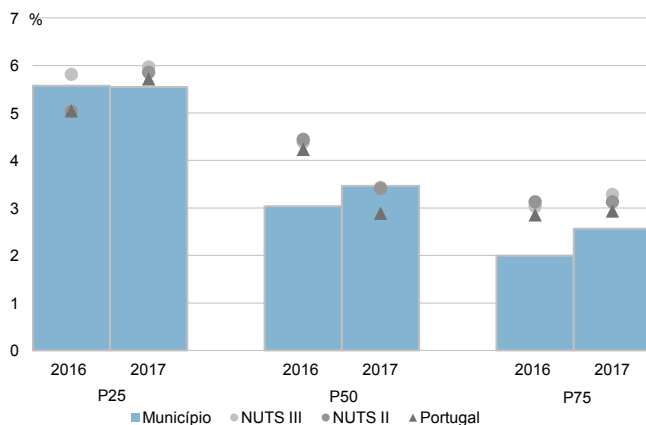
Percentis de rendimento bruto declarado e do rendimento bruto declarado deduzido do IRS liquidado por sujeito passivo, 2017



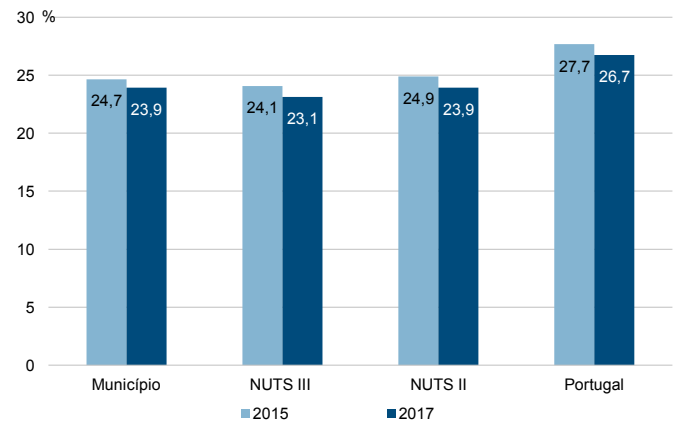
Rádios de desigualdade do rendimento bruto declarado e do rendimento bruto declarado deduzido do IRS liquidado por sujeito passivo, 2017



Taxa de variação anual dos percentis do rendimento bruto declarado deduzido do IRS liquidado por sujeito passivo, 2016-2017



Coefficiente de Gini do rendimento bruto declarado deduzido do IRS liquidado por sujeito passivo, 2015 e 2017



Município: **Montemor-o-Novo**

NUTS III: **Alentejo Central**

NUTS II: **Alentejo**

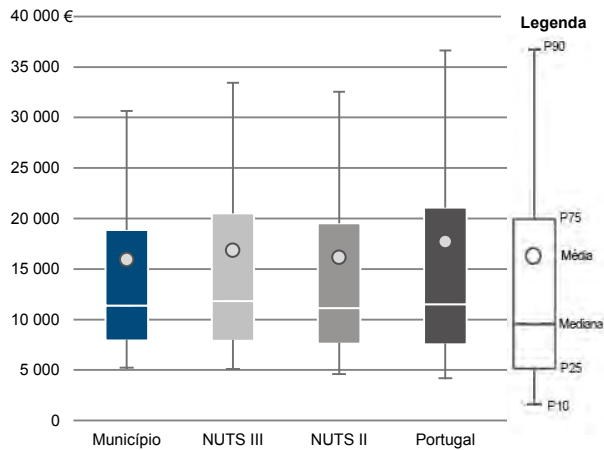
Informação do Município (2017)

Agregados Fiscais (Nº): 7 621

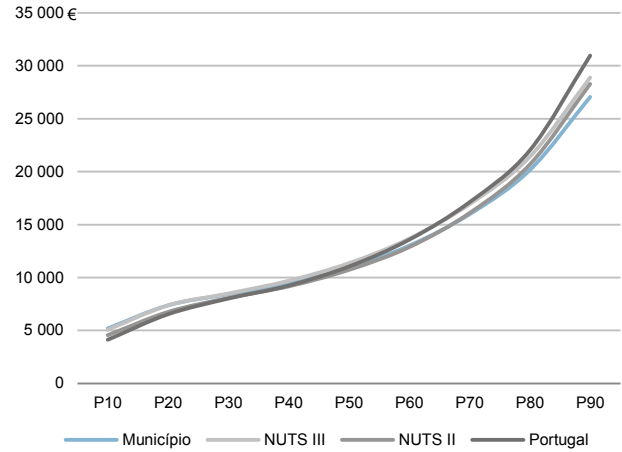
Rendimento bruto (milhares €): 121 496

Rendimento bruto deduzido do IRS liquidado (milhares €): 109 711

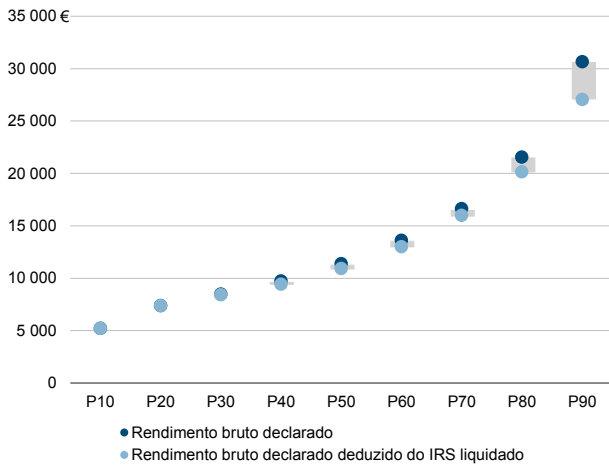
Média e percentis de rendimento bruto declarado por agregado fiscal, 2017



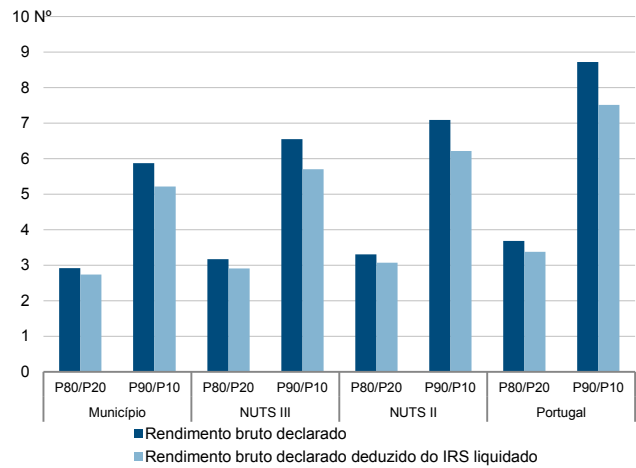
Percentis de rendimento bruto declarado deduzido do IRS liquidado por agregado fiscal, 2017



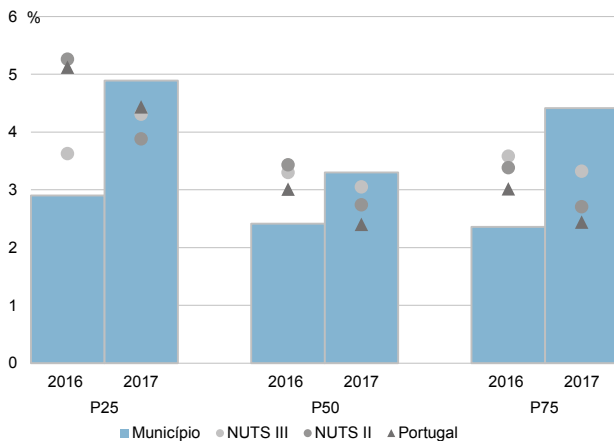
Percentis de rendimento bruto declarado e do rendimento bruto declarado deduzido do IRS liquidado por agregado fiscal, 2017



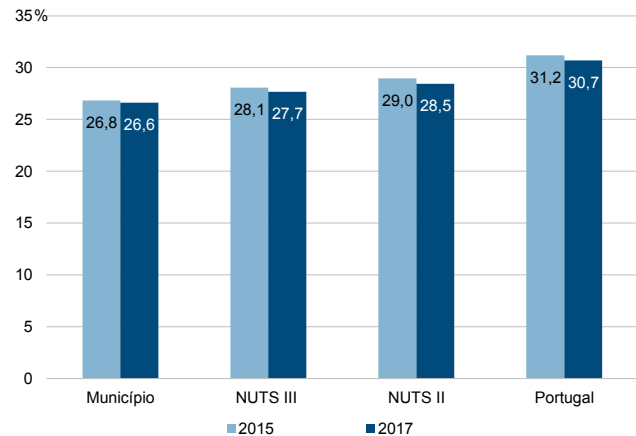
Rácios de desigualdade do rendimento bruto declarado e do rendimento bruto declarado deduzido do IRS liquidado por agregado fiscal, 2017



Taxa de variação anual dos percentis do rendimento bruto declarado deduzido do IRS liquidado por agregado fiscal, 2016-2017



Coefficiente de Gini do rendimento bruto declarado deduzido do IRS liquidado por agregado fiscal, 2015 e 2017



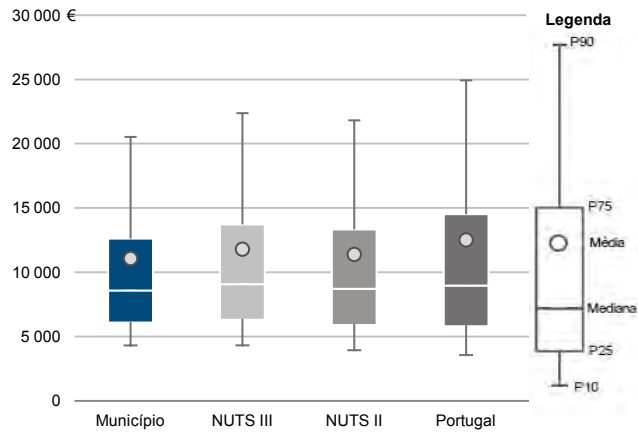
Município: **Montemor-o-Novo**

NUTS III: **Alentejo Central**

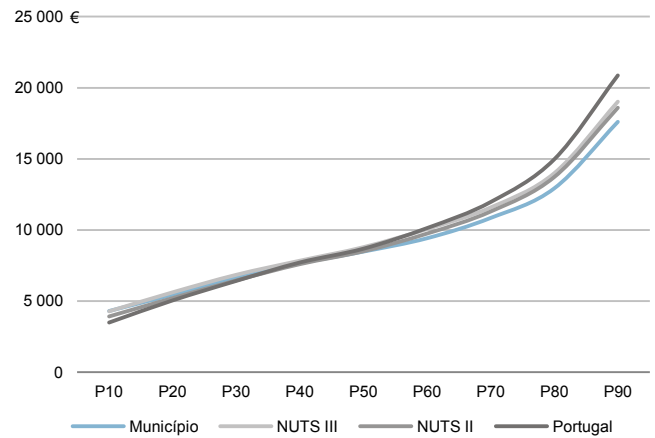
NUTS II: **Alentejo**

|                                 |        |  |         |
|---------------------------------|--------|--|---------|
| Informação do Município (2017)  |        |  |         |
| Sujeitos Passivos - A e B (Nº): | 10 978 | Rendimento bruto (milhares €):                           | 121 496 |
|                                 |        | Rendimento bruto deduzido do IRS liquidado (milhares €): | 109 711 |

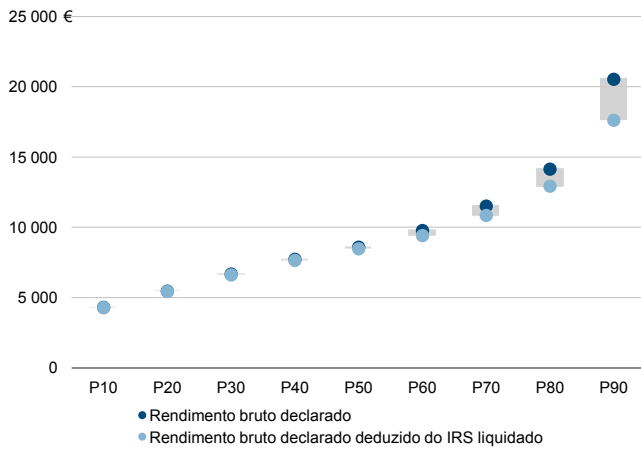
Média e percentis de rendimento bruto declarado por sujeito passivo, 2017



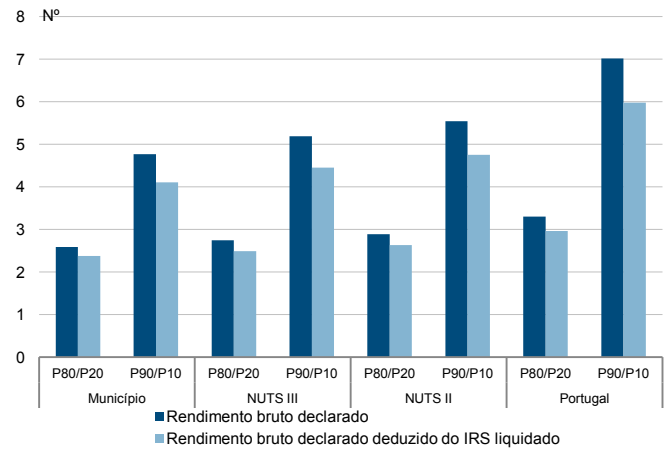
Percentis de rendimento bruto declarado deduzido do IRS liquidado por sujeito passivo, 2017



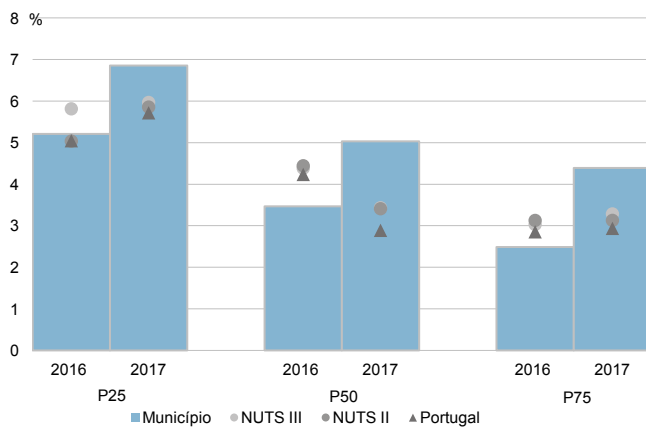
Percentis de rendimento bruto declarado e do rendimento bruto declarado deduzido do IRS liquidado por sujeito passivo, 2017



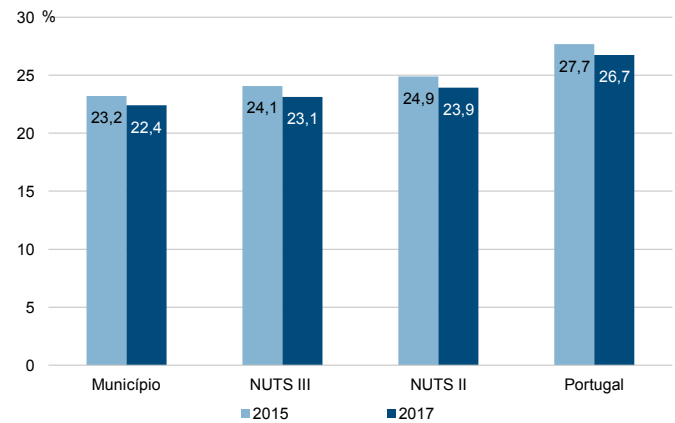
Rádios de desigualdade do rendimento bruto declarado e do rendimento bruto declarado deduzido do IRS liquidado por sujeito passivo, 2017



Taxa de variação anual dos percentis do rendimento bruto declarado deduzido do IRS liquidado por sujeito passivo, 2016-2017



Coefficiente de Gini do rendimento bruto declarado deduzido do IRS liquidado por sujeito passivo, 2015 e 2017





Município: **Mora**

NUTS III: **Alentejo Central**

NUTS II: **Alentejo**

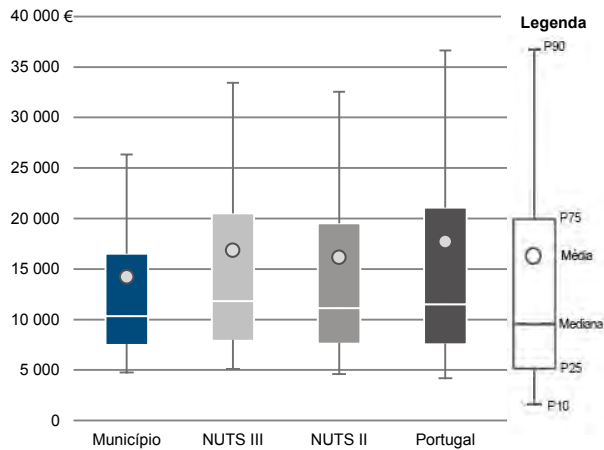
Informação do Município (2017)

Agregados Fiscais (Nº): 2 356

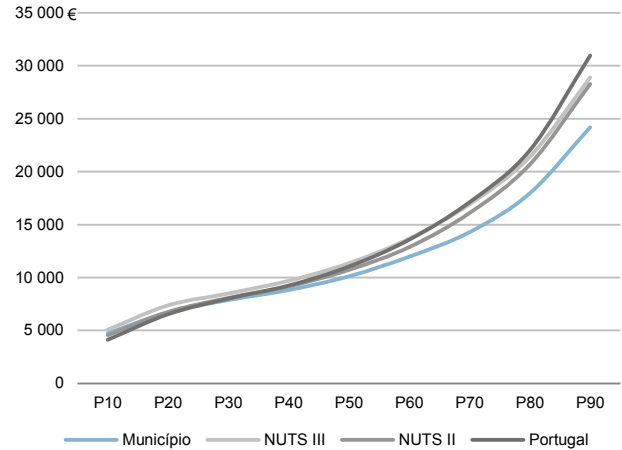
Rendimento bruto (milhares €): 33 466

Rendimento bruto deduzido do IRS liquidado (milhares €): 30 739

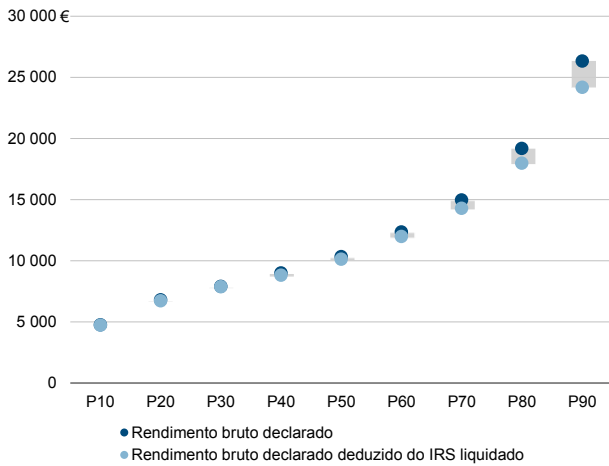
Média e percentis de rendimento bruto declarado por agregado fiscal, 2017



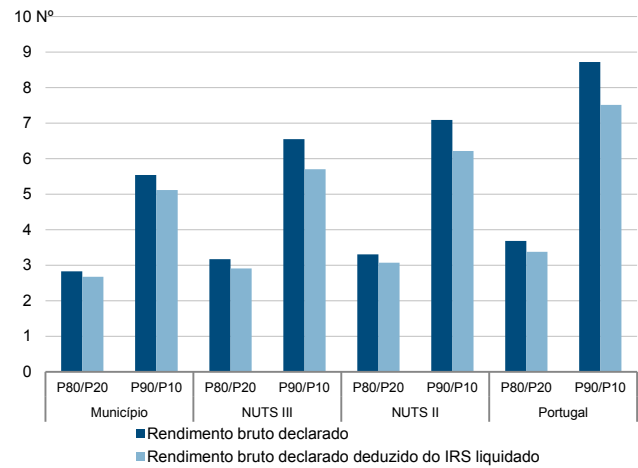
Percentis de rendimento bruto declarado deduzido do IRS liquidado por agregado fiscal, 2017



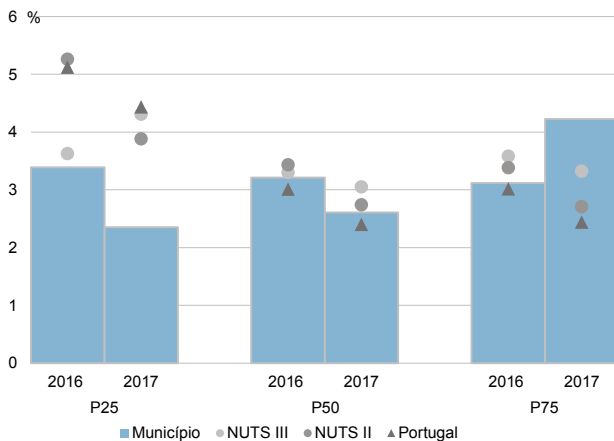
Percentis de rendimento bruto declarado e do rendimento bruto declarado deduzido do IRS liquidado por agregado fiscal, 2017



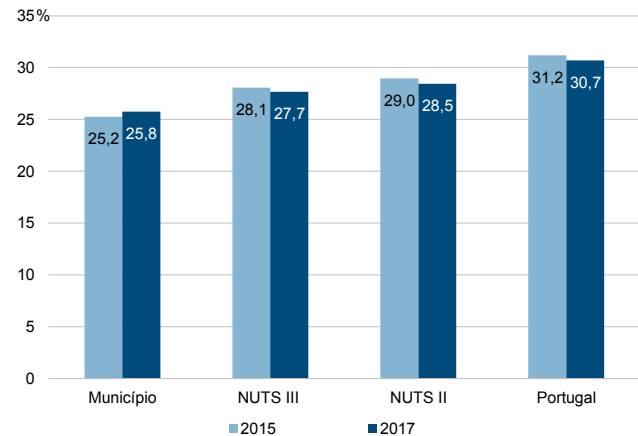
Rácios de desigualdade do rendimento bruto declarado e do rendimento bruto declarado deduzido do IRS liquidado por agregado fiscal, 2017



Taxa de variação anual dos percentis do rendimento bruto declarado deduzido do IRS liquidado por agregado fiscal, 2016-2017



Coefficiente de Gini do rendimento bruto declarado deduzido do IRS liquidado por agregado fiscal, 2015 e 2017



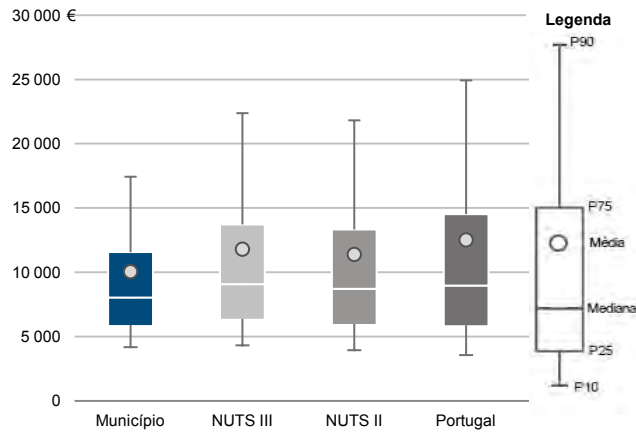
Município: **Mora**

NUTS III: **Alentejo Central**

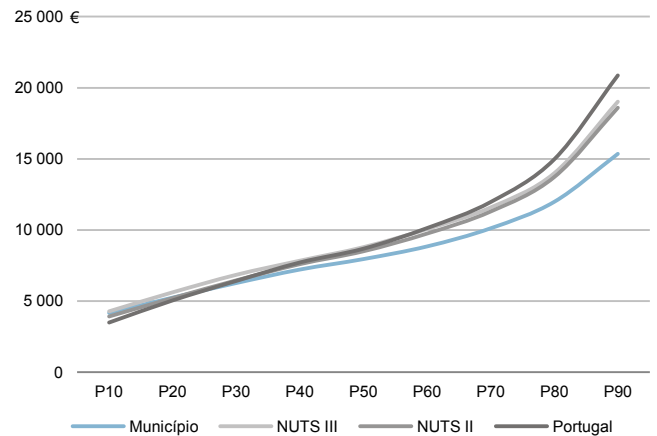
NUTS II: **Alentejo**

|                                 |       |  |        |
|---------------------------------|-------|--|--------|
| Informação do Município (2017)  |       |  |        |
| Sujeitos Passivos - A e B (Nº): | 3 332 | Rendimento bruto (milhares €):                           | 33 466 |
|                                 |       | Rendimento bruto deduzido do IRS liquidado (milhares €): | 30 739 |

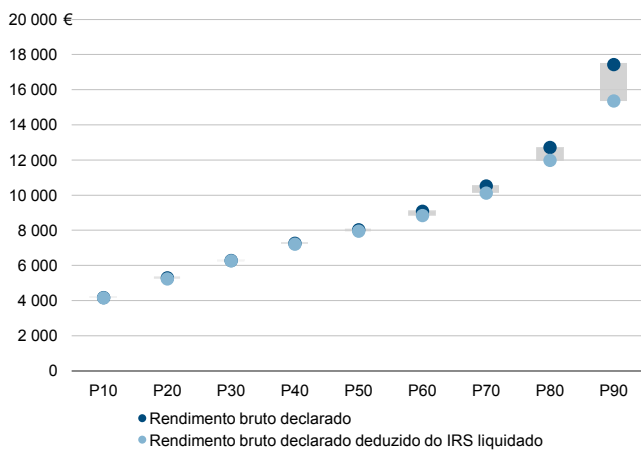
Média e percentis de rendimento bruto declarado por sujeito passivo, 2017



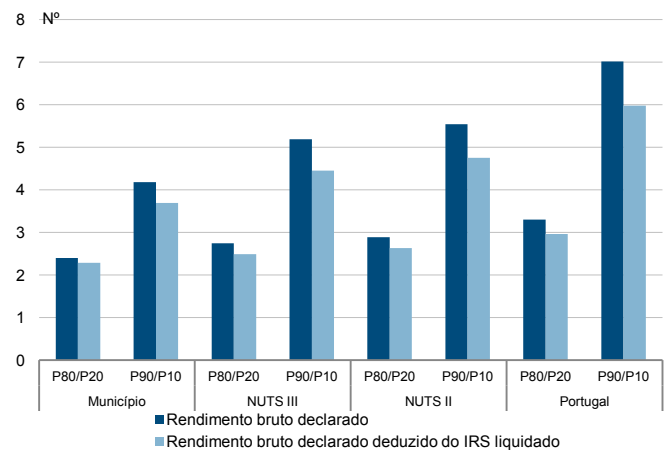
Percentis de rendimento bruto declarado deduzido do IRS liquidado por sujeito passivo, 2017



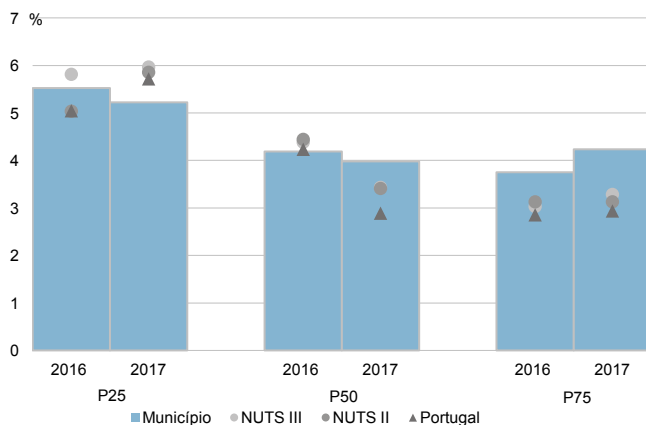
Percentis de rendimento bruto declarado e do rendimento bruto declarado deduzido do IRS liquidado por sujeito passivo, 2017



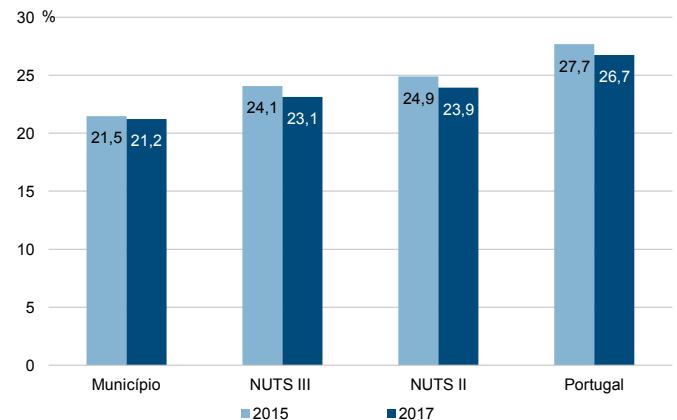
Rádios de desigualdade do rendimento bruto declarado e do rendimento bruto declarado deduzido do IRS liquidado por sujeito passivo, 2017



Taxa de variação anual dos percentis do rendimento bruto declarado deduzido do IRS liquidado por sujeito passivo, 2016-2017



Coefficiente de Gini do rendimento bruto declarado deduzido do IRS liquidado por sujeito passivo, 2015 e 2017



Município: **Portel**

NUTS III: **Alentejo Central**

NUTS II: **Alentejo**

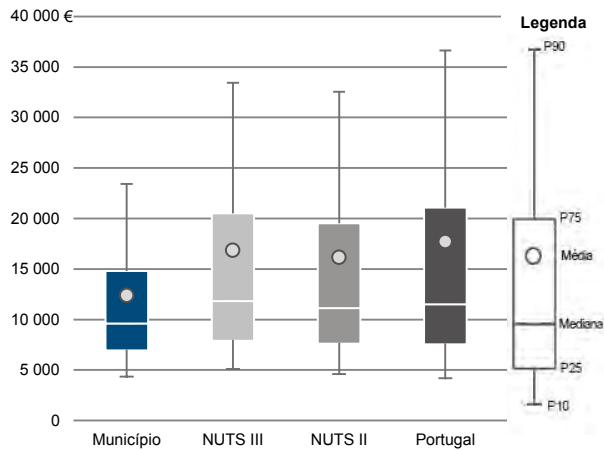
Informação do Município (2017)

Agregados Fiscais (N°): 2 751

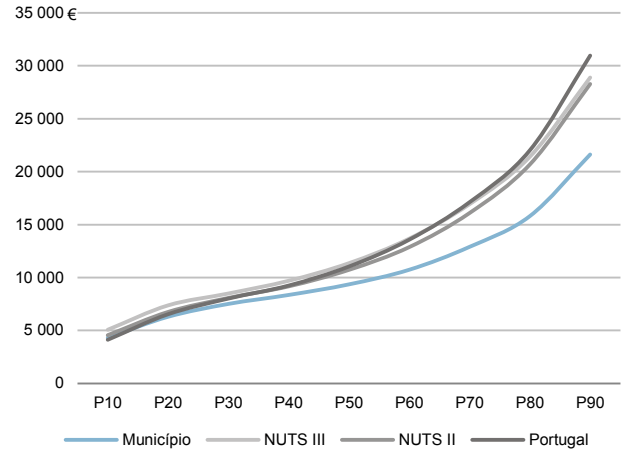
Rendimento bruto (milhares €): 34 043

Rendimento bruto deduzido do IRS liquidado (milhares €): 31 918

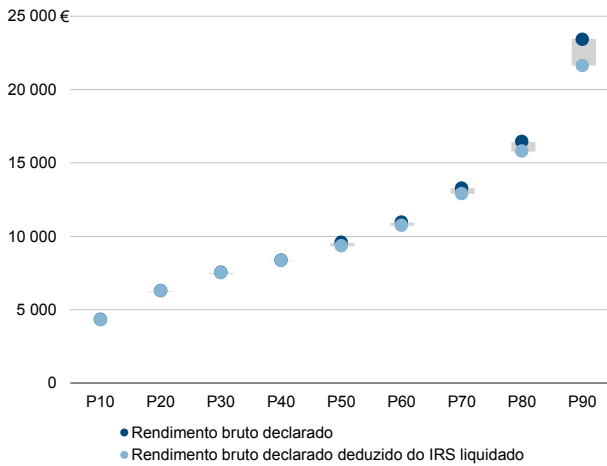
Média e percentis de rendimento bruto declarado por agregado fiscal, 2017



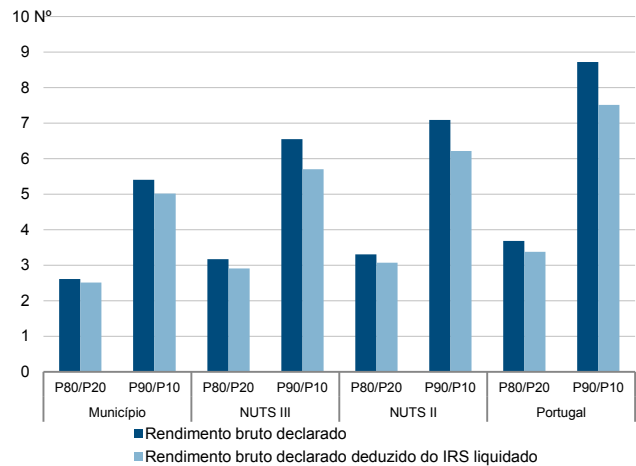
Percentis de rendimento bruto declarado deduzido do IRS liquidado por agregado fiscal, 2017



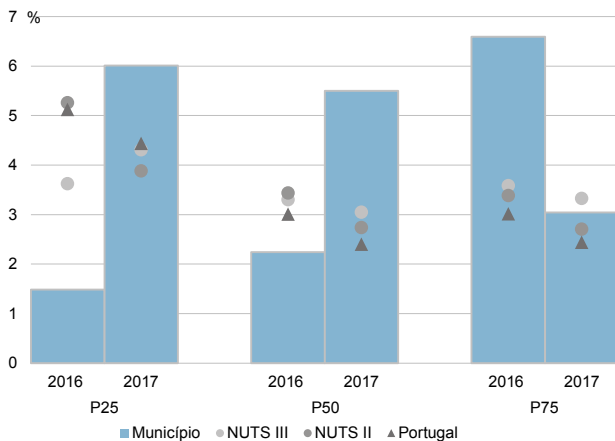
Percentis de rendimento bruto declarado e do rendimento bruto declarado deduzido do IRS liquidado por agregado fiscal, 2017



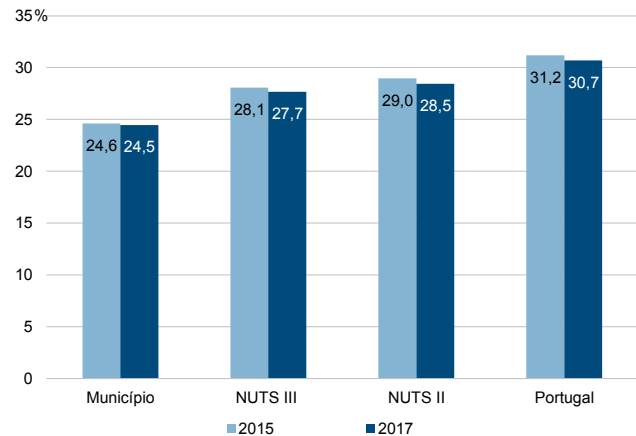
Rácios de desigualdade do rendimento bruto declarado e do rendimento bruto declarado deduzido do IRS liquidado por agregado fiscal, 2017



Taxa de variação anual dos percentis do rendimento bruto declarado deduzido do IRS liquidado por agregado fiscal, 2016-2017



Coefficiente de Gini do rendimento bruto declarado deduzido do IRS liquidado por agregado fiscal, 2015 e 2017



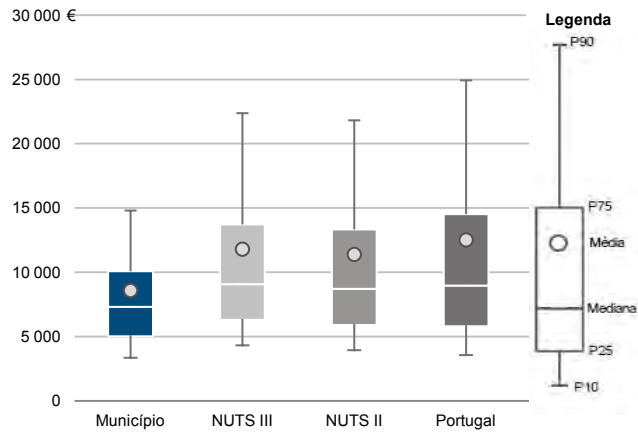
Município: **Portel**

NUTS III: **Alentejo Central**

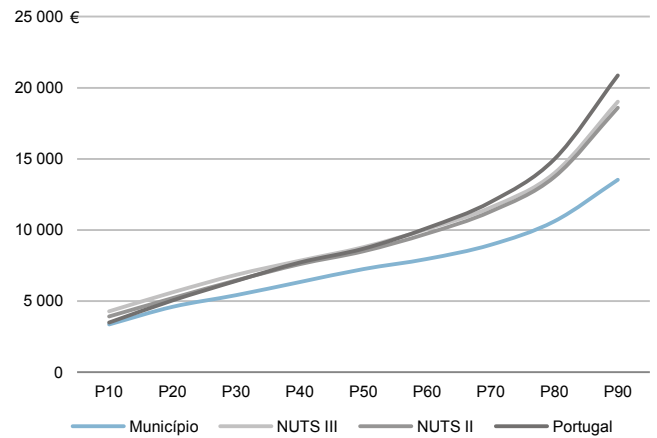
NUTS II: **Alentejo**

|                                 |       |  |        |
|---------------------------------|-------|--|--------|
| Informação do Município (2017)  |       |  |        |
| Sujeitos Passivos - A e B (Nº): | 3 970 | Rendimento bruto (milhares €):                           | 34 043 |
|                                 |       | Rendimento bruto deduzido do IRS liquidado (milhares €): | 31 918 |

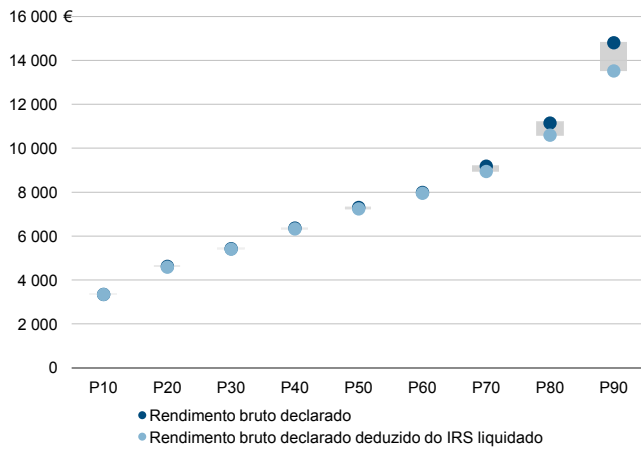
Média e percentis de rendimento bruto declarado por sujeito passivo, 2017



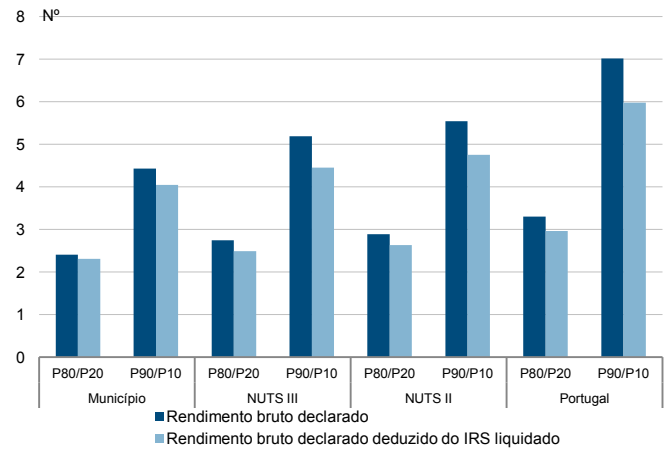
Percentis de rendimento bruto declarado deduzido do IRS liquidado por sujeito passivo, 2017



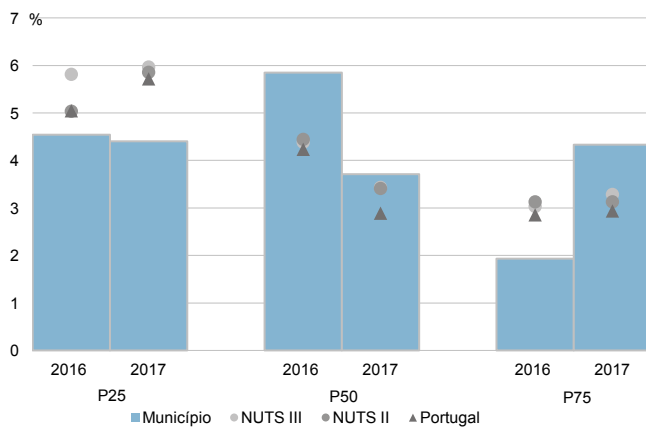
Percentis de rendimento bruto declarado e do rendimento bruto declarado deduzido do IRS liquidado por sujeito passivo, 2017



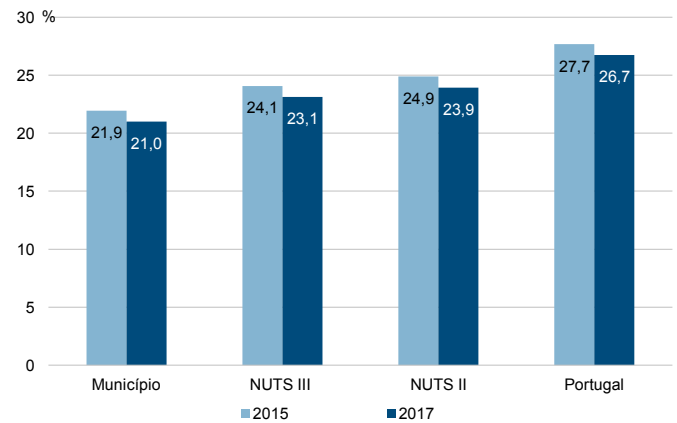
Rádios de desigualdade do rendimento bruto declarado e do rendimento bruto declarado deduzido do IRS liquidado por sujeito passivo, 2017



Taxa de variação anual dos percentis do rendimento bruto declarado deduzido do IRS liquidado por sujeito passivo, 2016-2017



Coefficiente de Gini do rendimento bruto declarado deduzido do IRS liquidado por sujeito passivo, 2015 e 2017



Município: **Redondo**

NUTS III: **Alentejo Central**

NUTS II: **Alentejo**

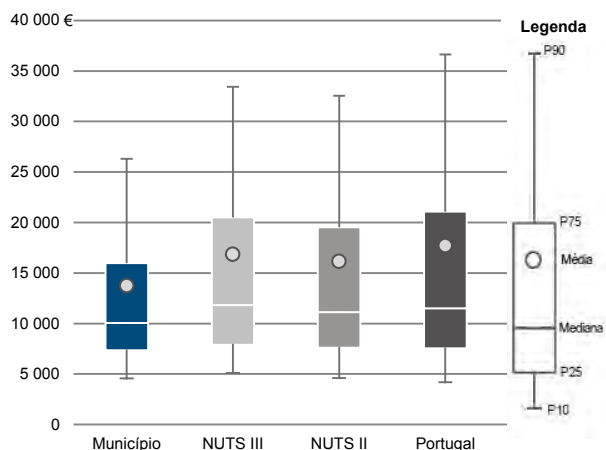
Informação do Município (2017)

Agregados Fiscais (Nº): 3 216

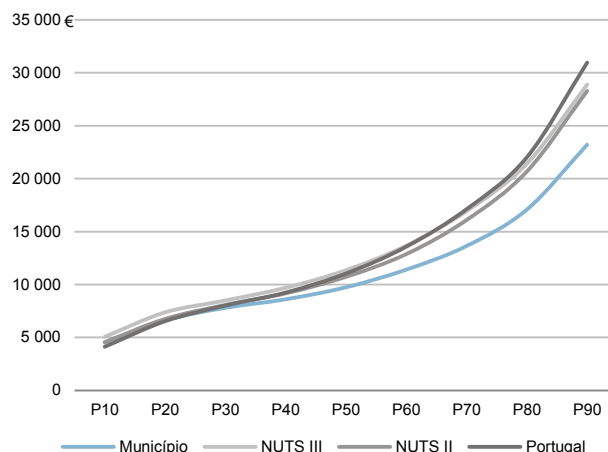
Rendimento bruto (milhares €): 44 195

Rendimento bruto deduzido do IRS liquidado (milhares €): 40 513

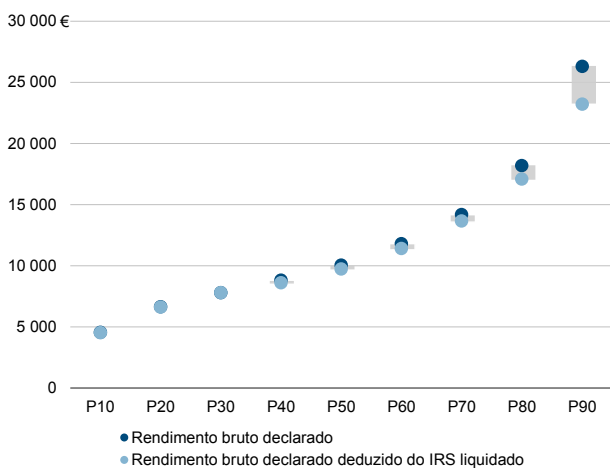
Média e percentis de rendimento bruto declarado por agregado fiscal, 2017



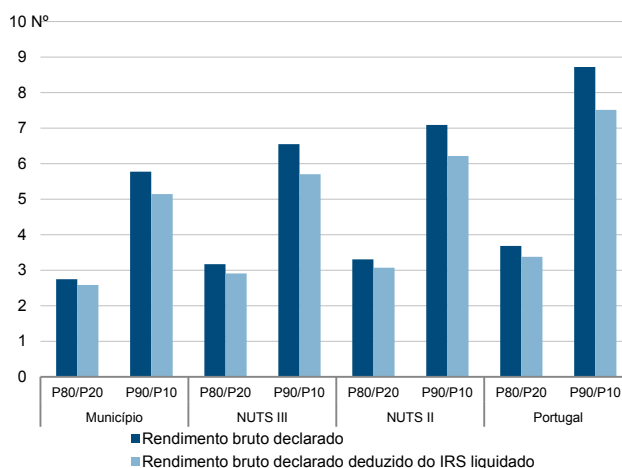
Percentis de rendimento bruto declarado deduzido do IRS liquidado por agregado fiscal, 2017



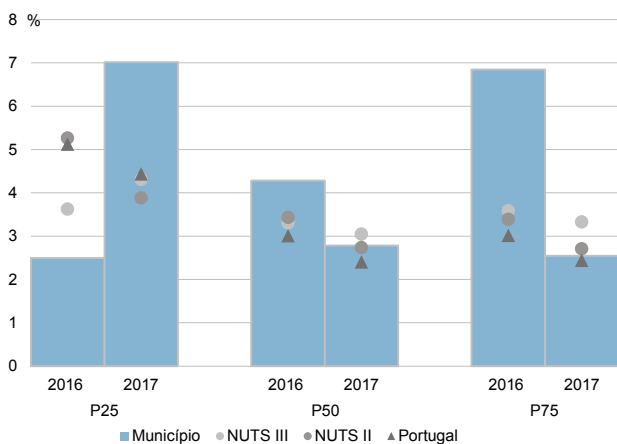
Percentis de rendimento bruto declarado e do rendimento bruto declarado deduzido do IRS liquidado por agregado fiscal, 2017



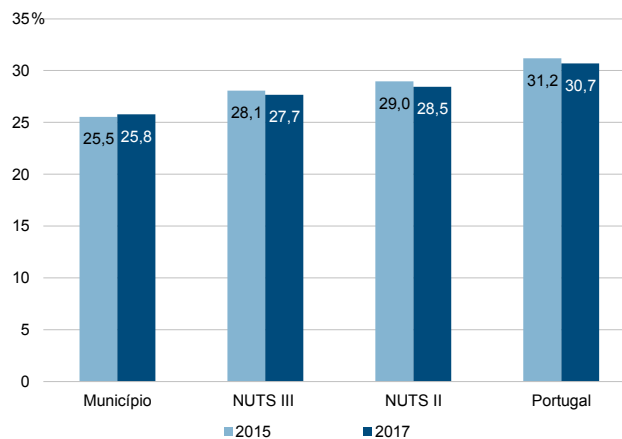
Rácios de desigualdade do rendimento bruto declarado e do rendimento bruto declarado deduzido do IRS liquidado por agregado fiscal, 2017



Taxa de variação anual dos percentis do rendimento bruto declarado deduzido do IRS liquidado por agregado fiscal, 2016-2017



Coefficiente de Gini do rendimento bruto declarado deduzido do IRS liquidado por agregado fiscal, 2015 e 2017



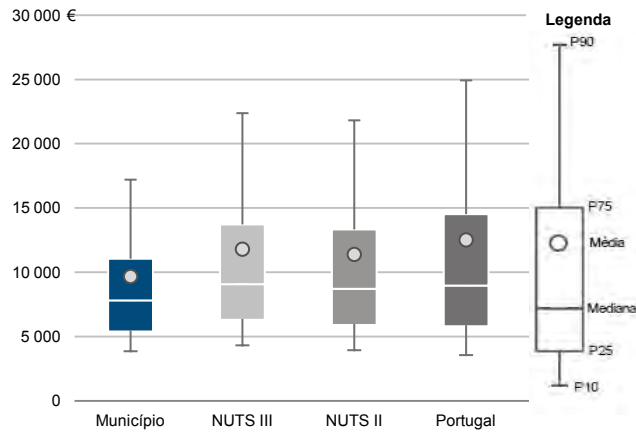
Município: **Redondo**

NUTS III: **Alentejo Central**

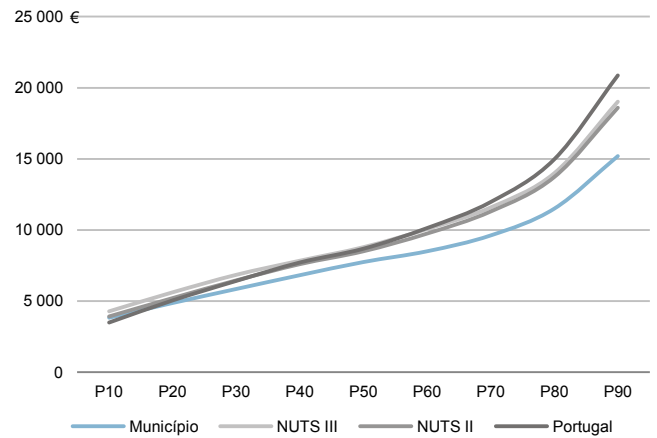
NUTS II: **Alentejo**

|                                 |       |  |        |
|---------------------------------|-------|--|--------|
| Informação do Município (2017)  |       |  |        |
| Sujeitos Passivos - A e B (Nº): | 4 570 | Rendimento bruto (milhares €):                           | 44 195 |
|                                 |       | Rendimento bruto deduzido do IRS liquidado (milhares €): | 40 513 |

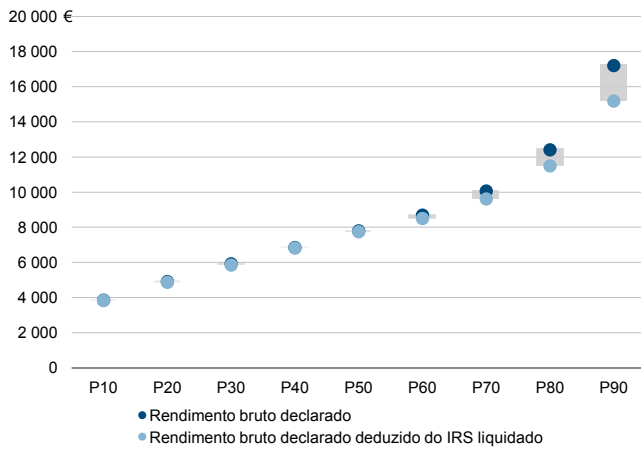
Média e percentis de rendimento bruto declarado por sujeito passivo, 2017



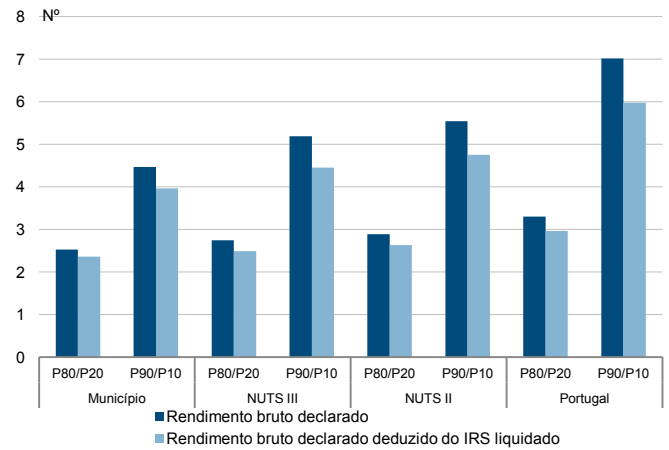
Percentis de rendimento bruto declarado deduzido do IRS liquidado por sujeito passivo, 2017



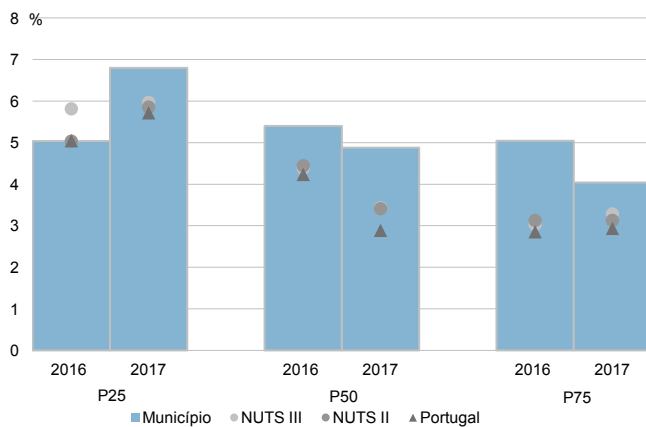
Percentis de rendimento bruto declarado e do rendimento bruto declarado deduzido do IRS liquidado por sujeito passivo, 2017



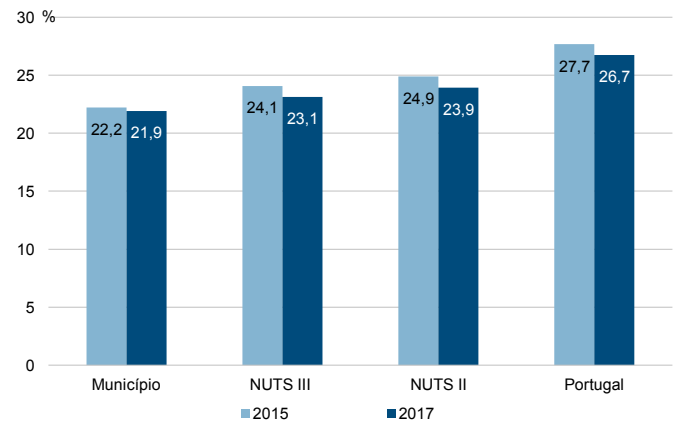
Rádios de desigualdade do rendimento bruto declarado e do rendimento bruto declarado deduzido do IRS liquidado por sujeito passivo, 2017



Taxa de variação anual dos percentis do rendimento bruto declarado deduzido do IRS liquidado por sujeito passivo, 2016-2017



Coefficiente de Gini do rendimento bruto declarado deduzido do IRS liquidado por sujeito passivo, 2015 e 2017



Município: **Reguengos de Monsaraz**

NUTS III: **Alentejo Central**

NUTS II: **Alentejo**

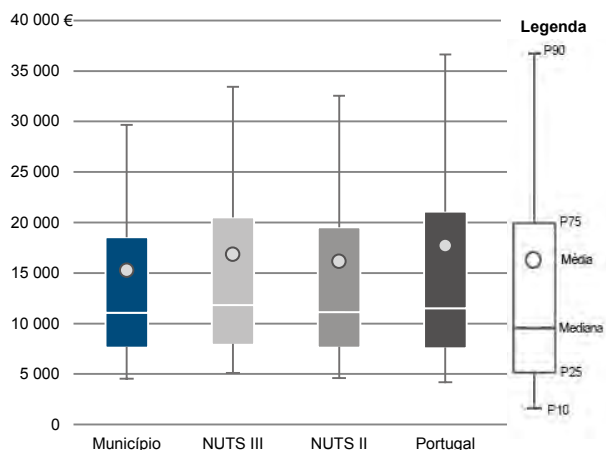
Informação do Município (2017)

Agregados Fiscais (Nº): 4 843

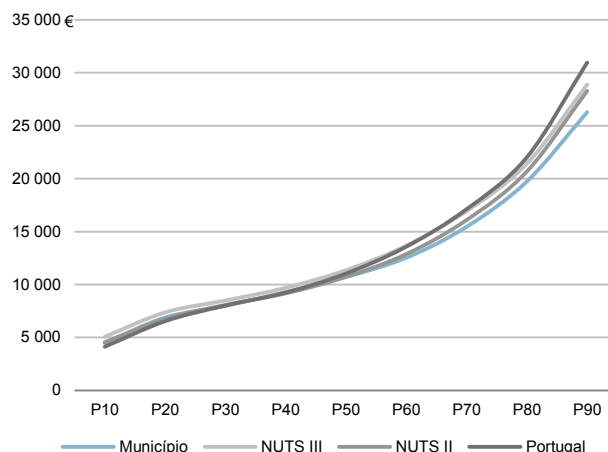
Rendimento bruto (milhares €): 73 911

Rendimento bruto deduzido do IRS liquidado (milhares €): 67 249

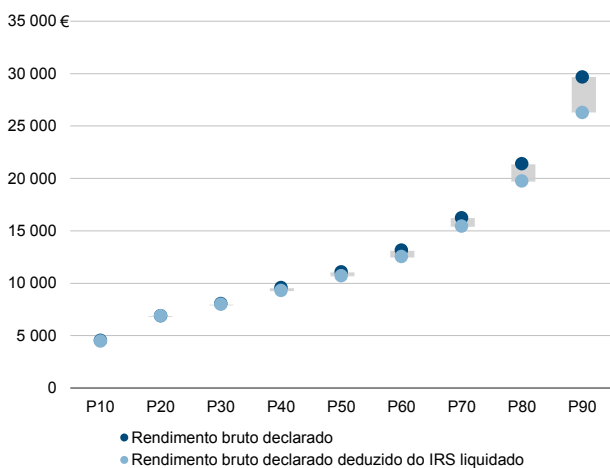
Média e percentis de rendimento bruto declarado por agregado fiscal, 2017



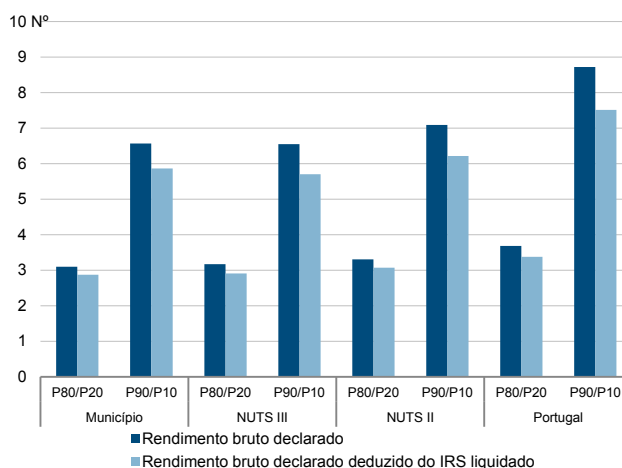
Percentis de rendimento bruto declarado deduzido do IRS liquidado por agregado fiscal, 2017



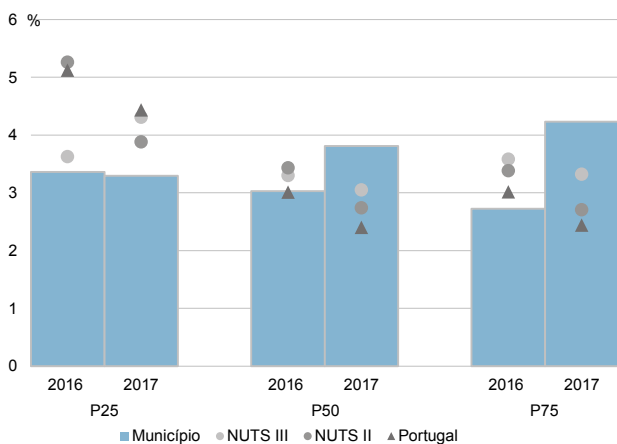
Percentis de rendimento bruto declarado e do rendimento bruto declarado deduzido do IRS liquidado por agregado fiscal, 2017



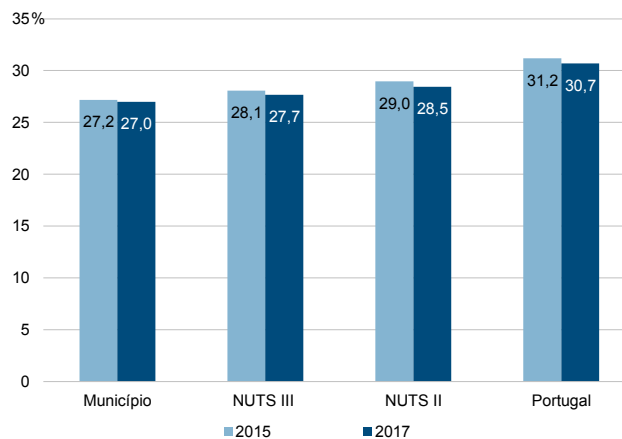
Rácios de desigualdade do rendimento bruto declarado e do rendimento bruto declarado deduzido do IRS liquidado por agregado fiscal, 2017



Taxa de variação anual dos percentis do rendimento bruto declarado deduzido do IRS liquidado por agregado fiscal, 2016-2017



Coefficiente de Gini do rendimento bruto declarado deduzido do IRS liquidado por agregado fiscal, 2015 e 2017



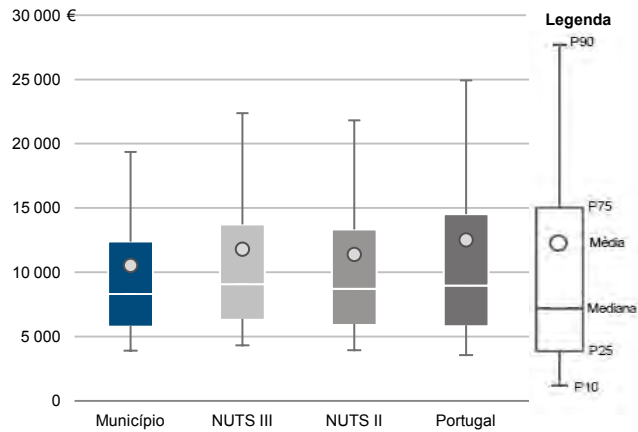
Município: **Reguengos de Monsaraz**

NUTS III: **Alentejo Central**

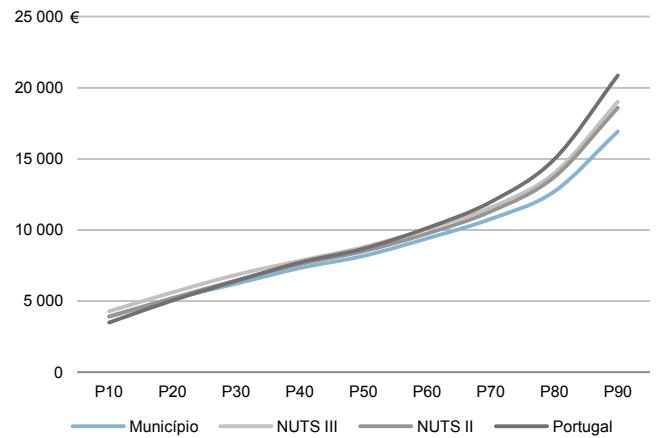
NUTS II: **Alentejo**

|                                 |       |  |        |
|---------------------------------|-------|--|--------|
| Informação do Município (2017)  |       |  |        |
| Sujeitos Passivos - A e B (Nº): | 7 018 | Rendimento bruto (milhares €):                           | 73 911 |
|                                 |       | Rendimento bruto deduzido do IRS liquidado (milhares €): | 67 249 |

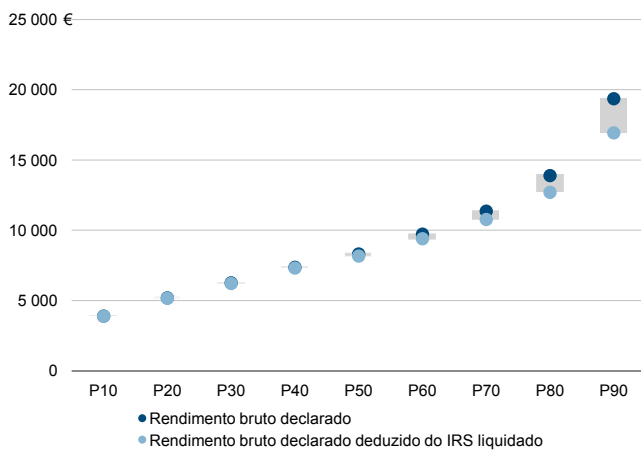
Média e percentis de rendimento bruto declarado por sujeito passivo, 2017



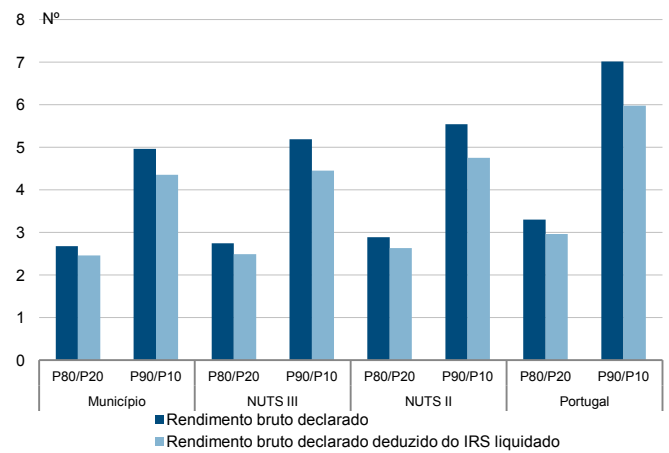
Percentis de rendimento bruto declarado deduzido do IRS liquidado por sujeito passivo, 2017



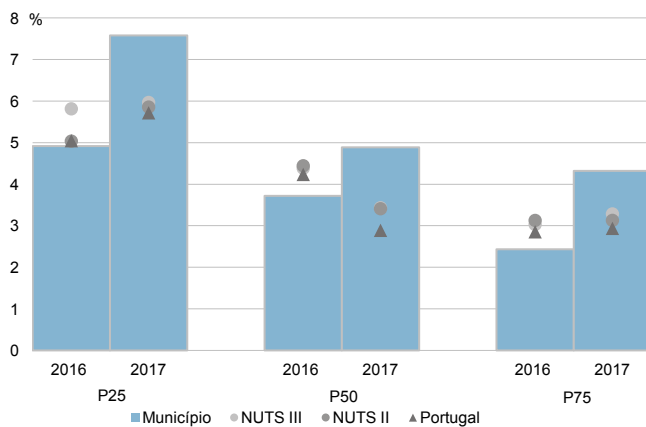
Percentis de rendimento bruto declarado e do rendimento bruto declarado deduzido do IRS liquidado por sujeito passivo, 2017



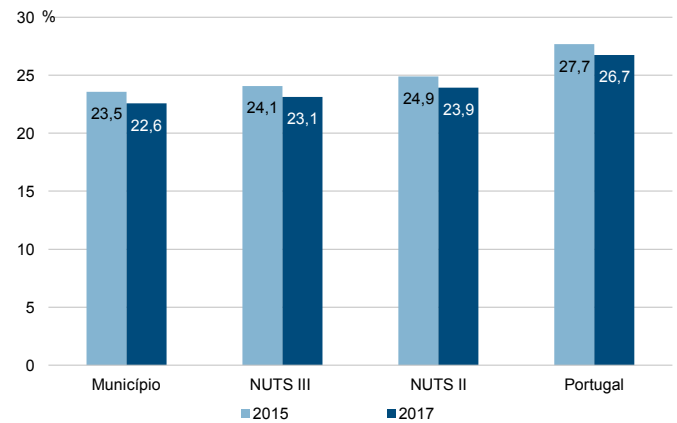
Rádios de desigualdade do rendimento bruto declarado e do rendimento bruto declarado deduzido do IRS liquidado por sujeito passivo, 2017



Taxa de variação anual dos percentis do rendimento bruto declarado deduzido do IRS liquidado por sujeito passivo, 2016-2017



Coefficiente de Gini do rendimento bruto declarado deduzido do IRS liquidado por sujeito passivo, 2015 e 2017





Município: **Vendas Novas**

NUTS III: **Alentejo Central**

NUTS II: **Alentejo**

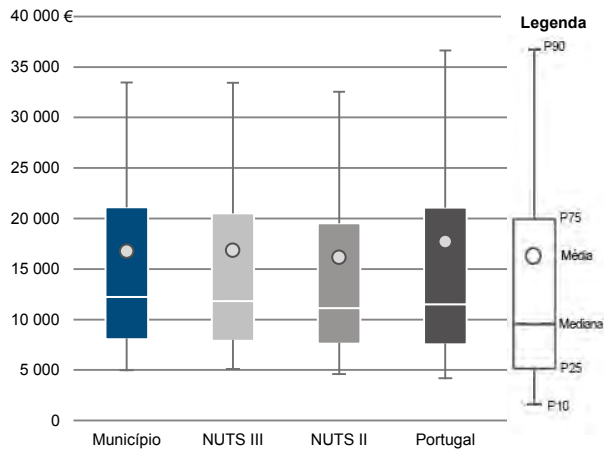
Informação do Município (2017)

Agregados Fiscais (Nº): 5 398

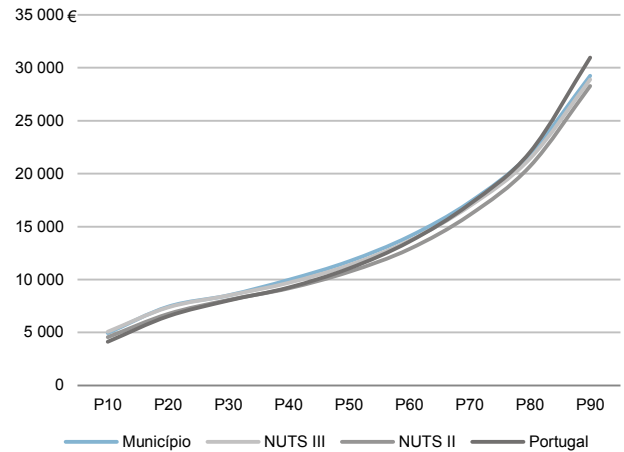
Rendimento bruto (milhares €): 90 485

Rendimento bruto deduzido do IRS liquidado (milhares €): 81 859

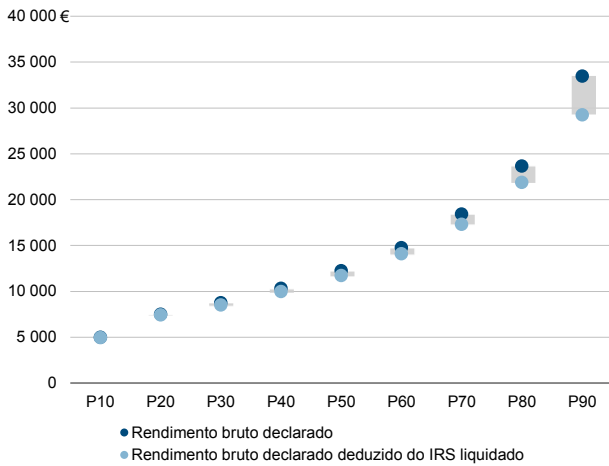
Média e percentis de rendimento bruto declarado por agregado fiscal, 2017



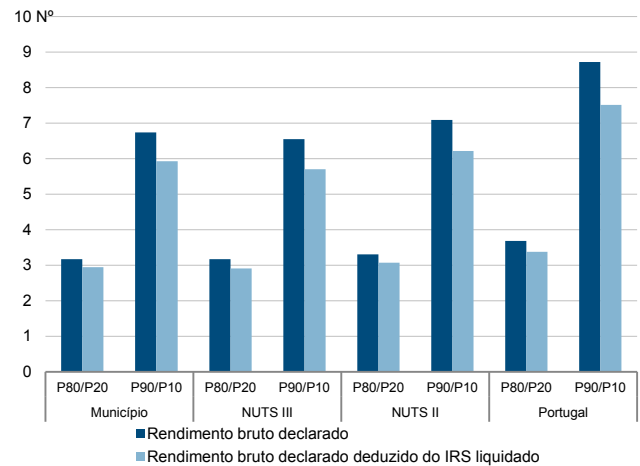
Percentis de rendimento bruto declarado deduzido do IRS liquidado por agregado fiscal, 2017



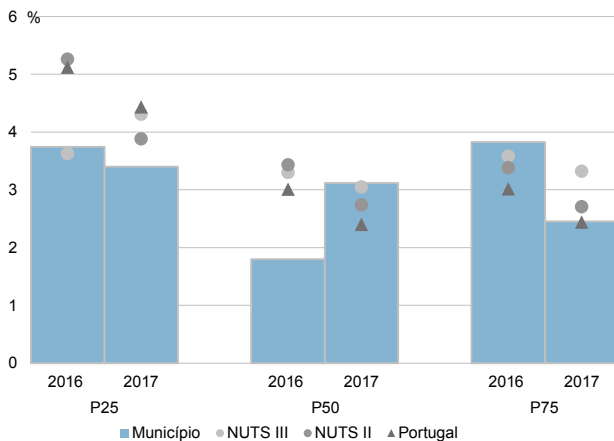
Percentis de rendimento bruto declarado e do rendimento bruto declarado deduzido do IRS liquidado por agregado fiscal, 2017



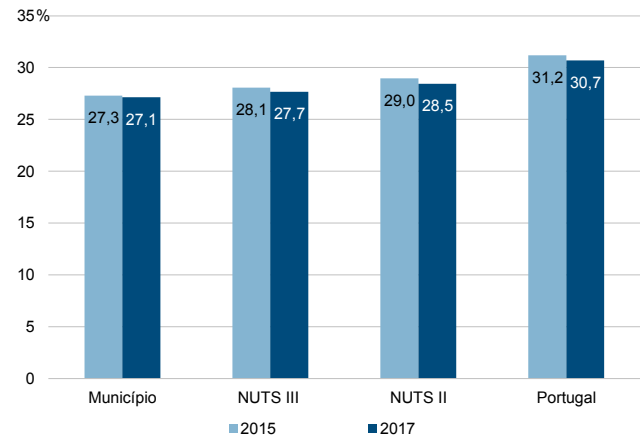
Rácios de desigualdade do rendimento bruto declarado e do rendimento bruto declarado deduzido do IRS liquidado por agregado fiscal, 2017



Taxa de variação anual dos percentis do rendimento bruto declarado deduzido do IRS liquidado por agregado fiscal, 2016-2017



Coefficiente de Gini do rendimento bruto declarado deduzido do IRS liquidado por agregado fiscal, 2015 e 2017



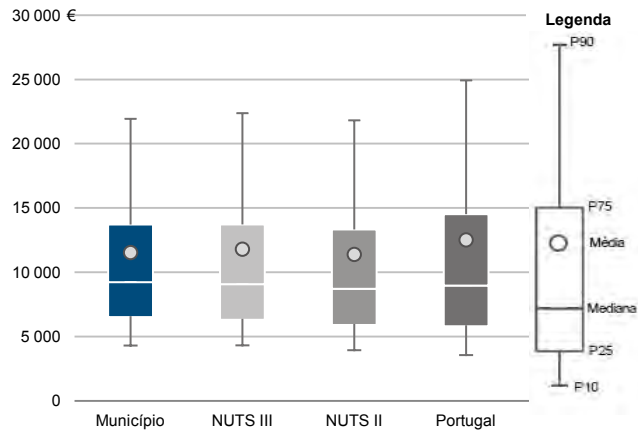
Município: **Vendas Novas**

NUTS III: **Alentejo Central**

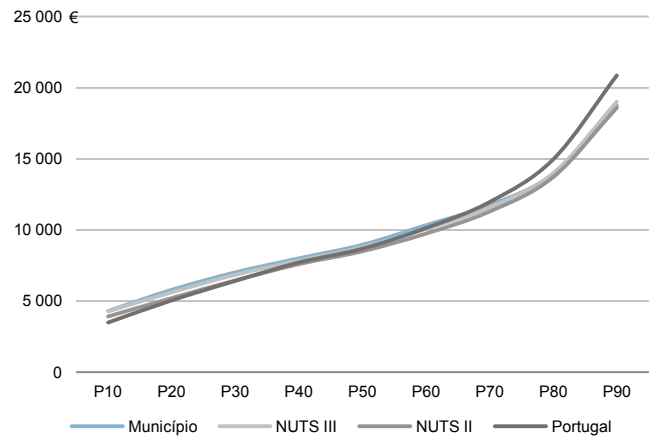
NUTS II: **Alentejo**

|                                 |       |  |        |
|---------------------------------|-------|--|--------|
| Informação do Município (2017)  |       |  |        |
| Sujeitos Passivos - A e B (Nº): | 7 847 | Rendimento bruto (milhares €):                           | 90 485 |
|                                 |       | Rendimento bruto deduzido do IRS liquidado (milhares €): | 81 859 |

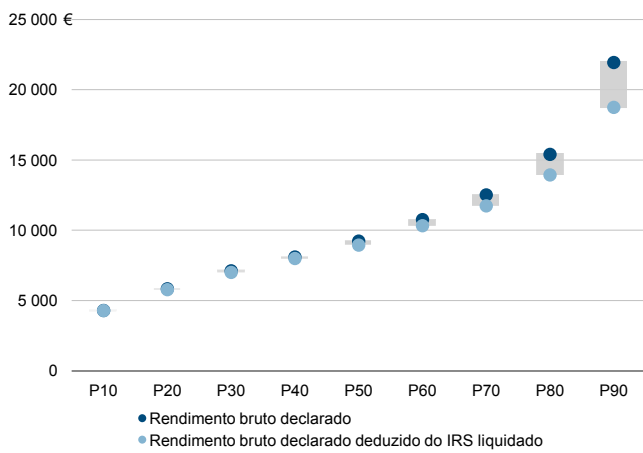
Média e percentis de rendimento bruto declarado por sujeito passivo, 2017



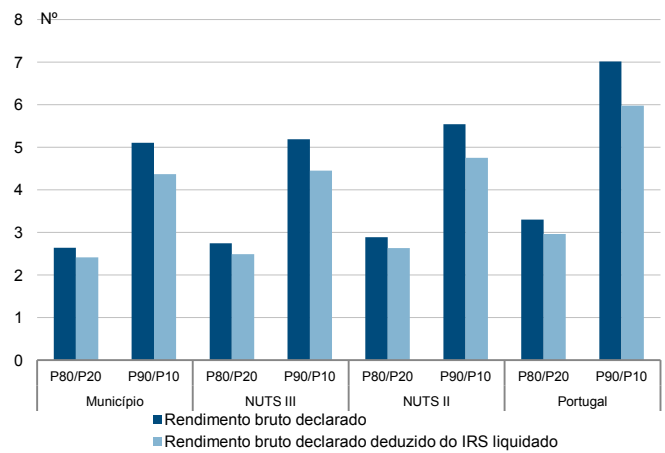
Percentis de rendimento bruto declarado deduzido do IRS liquidado por sujeito passivo, 2017



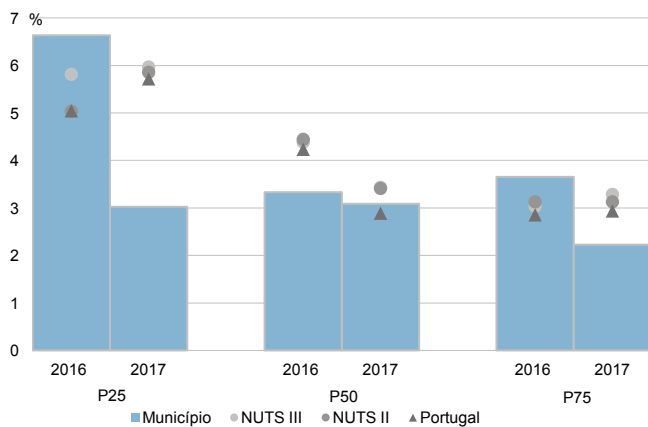
Percentis de rendimento bruto declarado e do rendimento bruto declarado deduzido do IRS liquidado por sujeito passivo, 2017



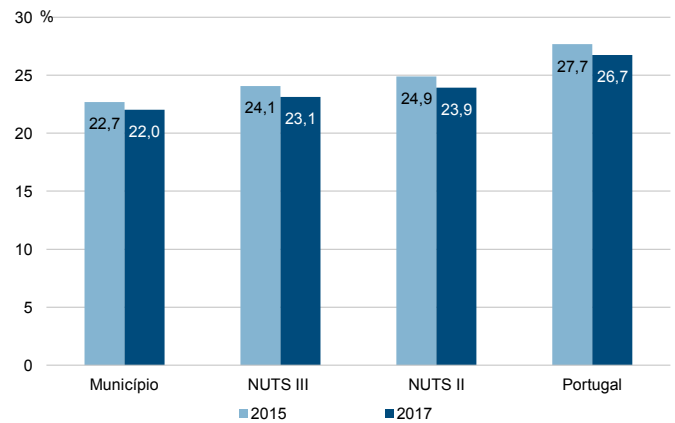
Rádios de desigualdade do rendimento bruto declarado e do rendimento bruto declarado deduzido do IRS liquidado por sujeito passivo, 2017



Taxa de variação anual dos percentis do rendimento bruto declarado deduzido do IRS liquidado por sujeito passivo, 2016-2017



Coefficiente de Gini do rendimento bruto declarado deduzido do IRS liquidado por sujeito passivo, 2015 e 2017



Município: **Viana do Alentejo**

NUTS III: **Alentejo Central**

NUTS II: **Alentejo**

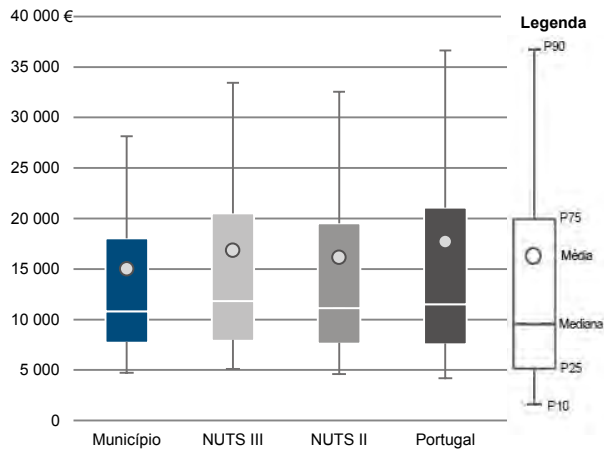
Informação do Município (2017)

Agregados Fiscais (Nº): 2 454

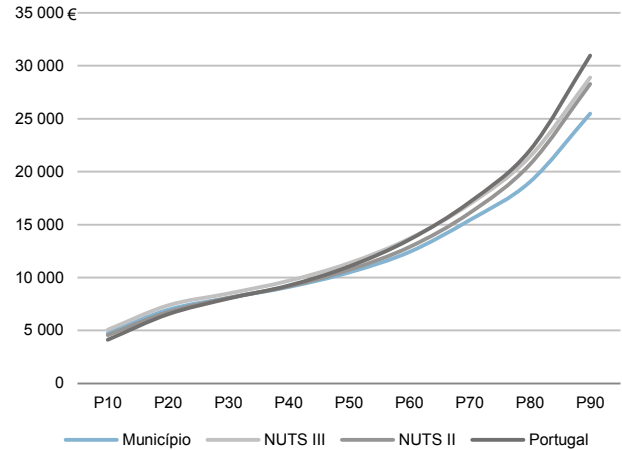
Rendimento bruto (milhares €): 36 806

Rendimento bruto deduzido do IRS liquidado (milhares €): 33 476

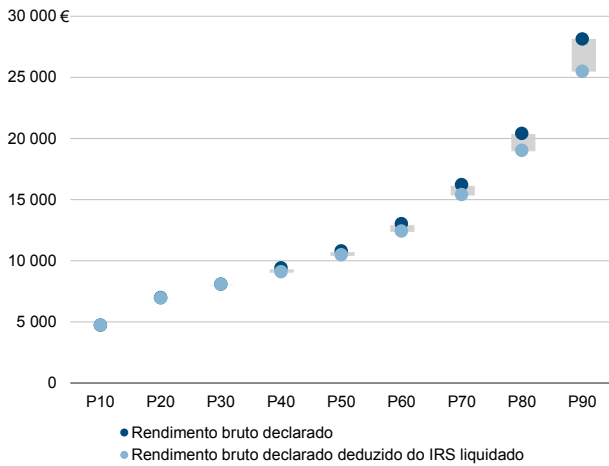
Média e percentis de rendimento bruto declarado por agregado fiscal, 2017



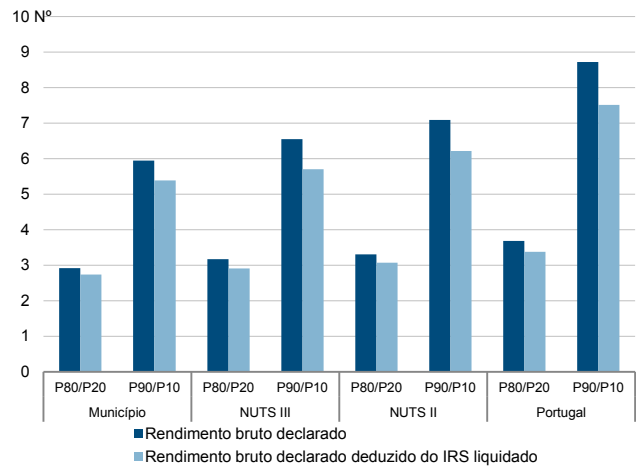
Percentis de rendimento bruto declarado deduzido do IRS liquidado por agregado fiscal, 2017



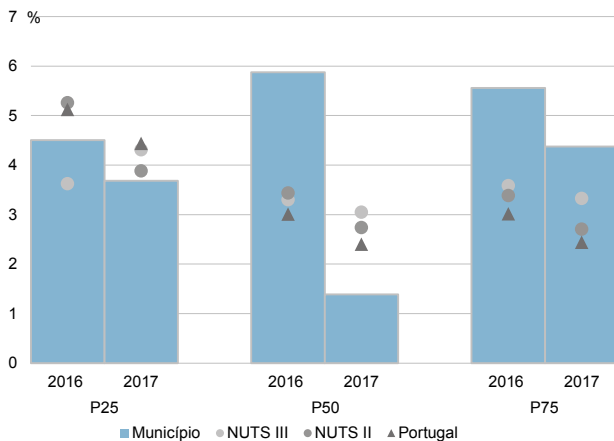
Percentis de rendimento bruto declarado e do rendimento bruto declarado deduzido do IRS liquidado por agregado fiscal, 2017



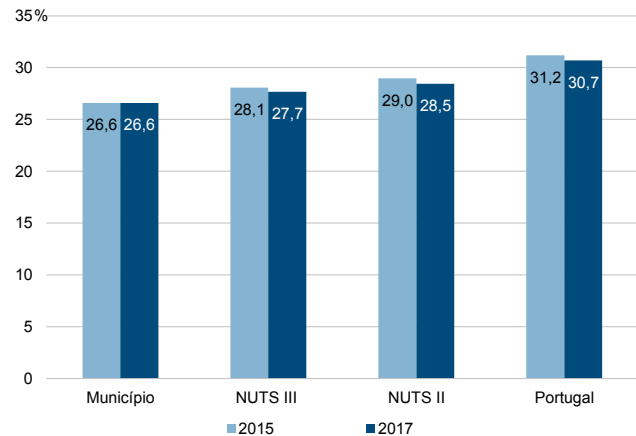
Rácios de desigualdade do rendimento bruto declarado e do rendimento bruto declarado deduzido do IRS liquidado por agregado fiscal, 2017



Taxa de variação anual dos percentis do rendimento bruto declarado deduzido do IRS liquidado por agregado fiscal, 2016-2017



Coefficiente de Gini do rendimento bruto declarado deduzido do IRS liquidado por agregado fiscal, 2015 e 2017



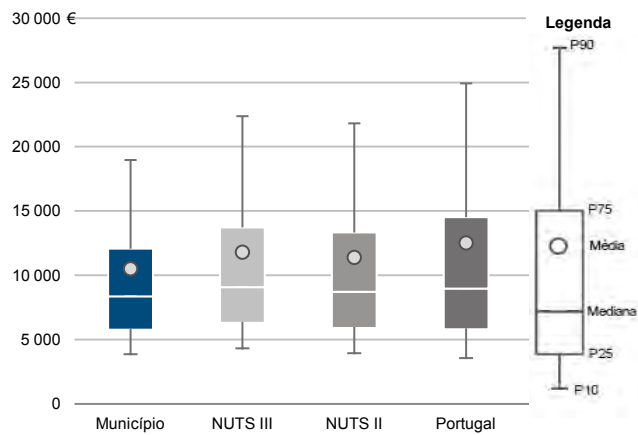
Município: **Viana do Alentejo**

NUTS III: **Alentejo Central**

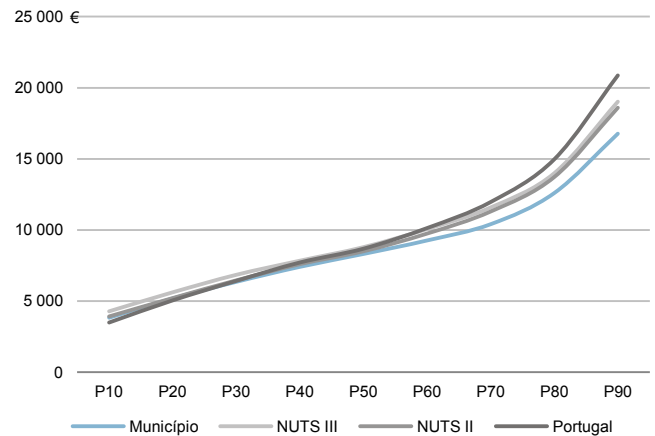
NUTS II: **Alentejo**

|                                 |       |  |        |
|---------------------------------|-------|--|--------|
| Informação do Município (2017)  |       |  |        |
| Sujeitos Passivos - A e B (Nº): | 3 504 | Rendimento bruto (milhares €):                           | 36 806 |
|                                 |       | Rendimento bruto deduzido do IRS liquidado (milhares €): | 33 476 |

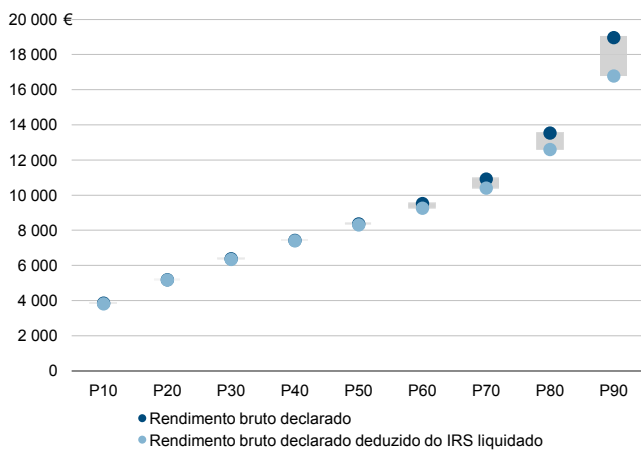
Média e percentis de rendimento bruto declarado por sujeito passivo, 2017



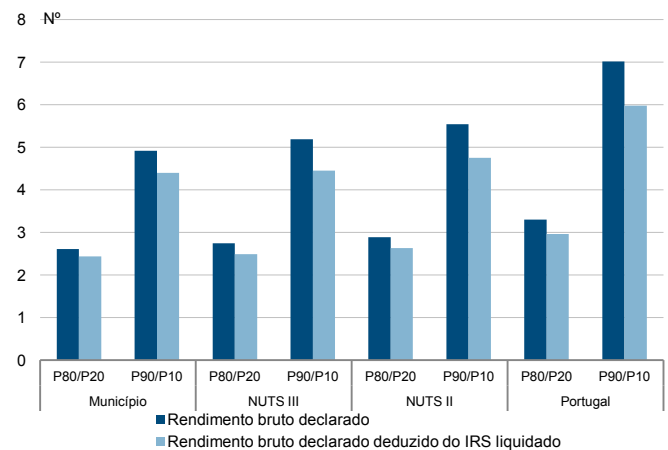
Percentis de rendimento bruto declarado deduzido do IRS liquidado por sujeito passivo, 2017



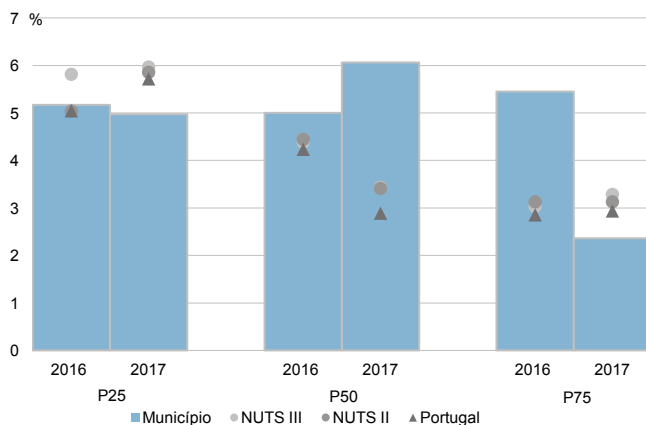
Percentis de rendimento bruto declarado e do rendimento bruto declarado deduzido do IRS liquidado por sujeito passivo, 2017



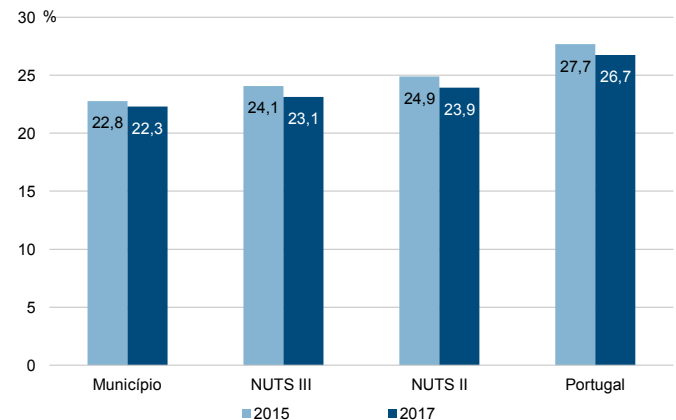
Rádios de desigualdade do rendimento bruto declarado e do rendimento bruto declarado deduzido do IRS liquidado por sujeito passivo, 2017



Taxa de variação anual dos percentis do rendimento bruto declarado deduzido do IRS liquidado por sujeito passivo, 2016-2017



Coefficiente de Gini do rendimento bruto declarado deduzido do IRS liquidado por sujeito passivo, 2015 e 2017



Município: **Vila Viçosa**

NUTS III: **Alentejo Central**

NUTS II: **Alentejo**

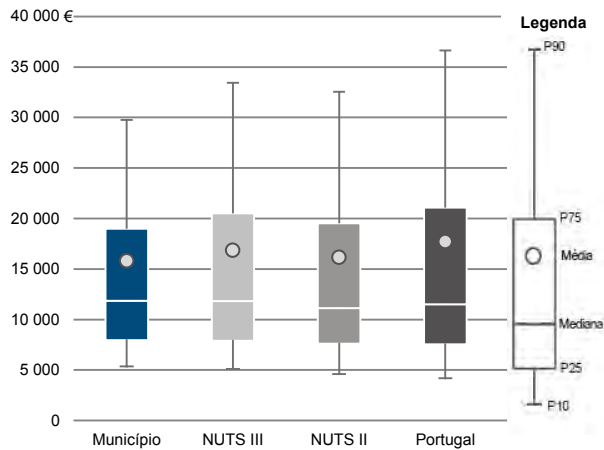
Informação do Município (2017)

Agregados Fiscais (Nº): 3 840

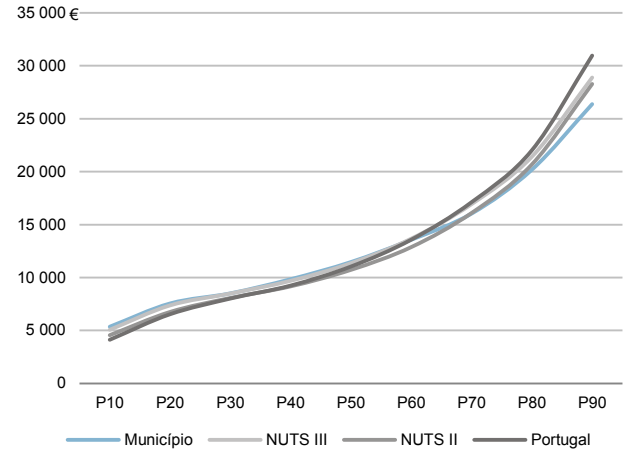
Rendimento bruto (milhares €): 60 695

Rendimento bruto deduzido do IRS liquidado (milhares €): 55 435

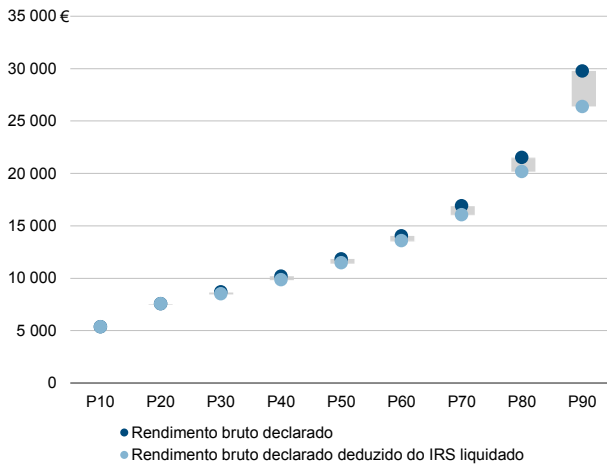
Média e percentis de rendimento bruto declarado por agregado fiscal, 2017



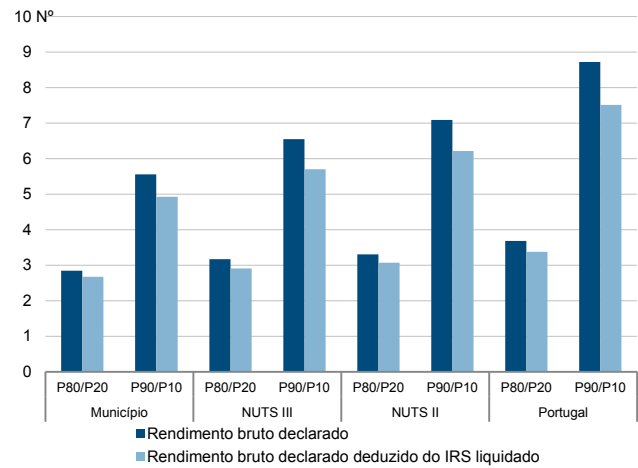
Percentis de rendimento bruto declarado deduzido do IRS liquidado por agregado fiscal, 2017



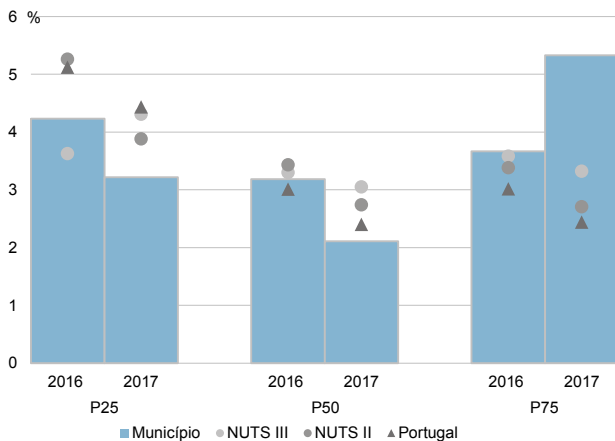
Percentis de rendimento bruto declarado e do rendimento bruto declarado deduzido do IRS liquidado por agregado fiscal, 2017



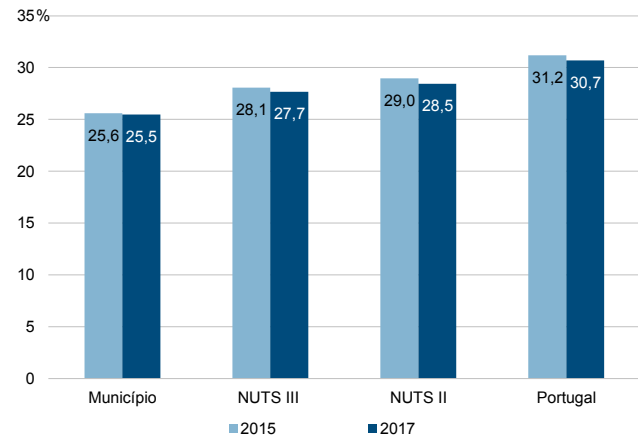
Rácios de desigualdade do rendimento bruto declarado e do rendimento bruto declarado deduzido do IRS liquidado por agregado fiscal, 2017



Taxa de variação anual dos percentis do rendimento bruto declarado deduzido do IRS liquidado por agregado fiscal, 2016-2017



Coefficiente de Gini do rendimento bruto declarado deduzido do IRS liquidado por agregado fiscal, 2015 e 2017



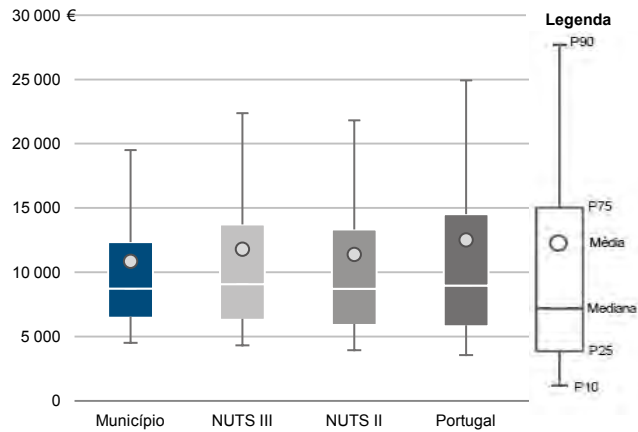
Município: **Vila Viçosa**

NUTS III: **Alentejo Central**

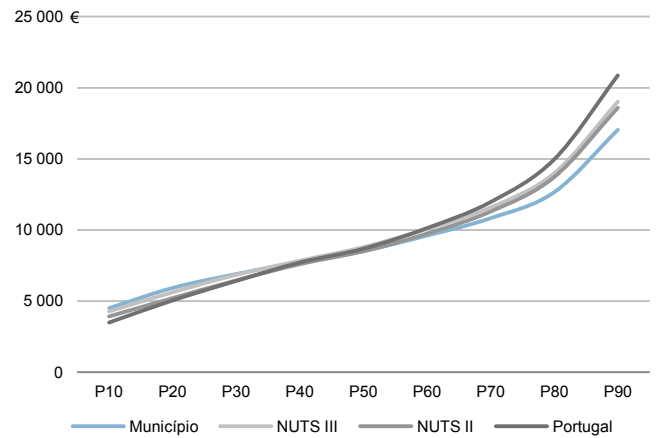
NUTS II: **Alentejo**

|                                 |       |  |        |
|---------------------------------|-------|--|--------|
| Informação do Município (2017)  |       |  |        |
| Sujeitos Passivos - A e B (Nº): | 5 594 | Rendimento bruto (milhares €):                           | 60 695 |
|                                 |       | Rendimento bruto deduzido do IRS liquidado (milhares €): | 55 435 |

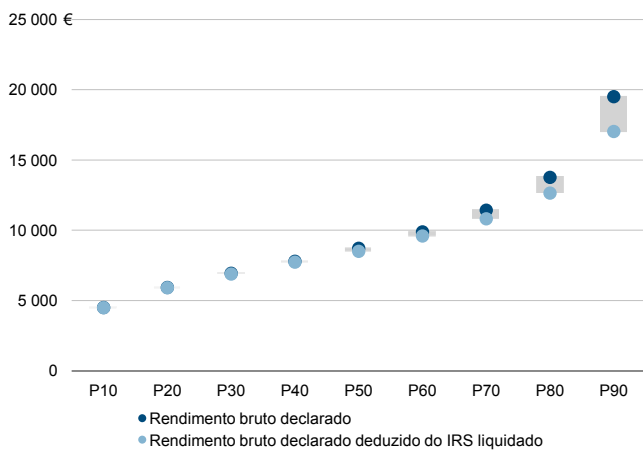
Média e percentis de rendimento bruto declarado por sujeito passivo, 2017



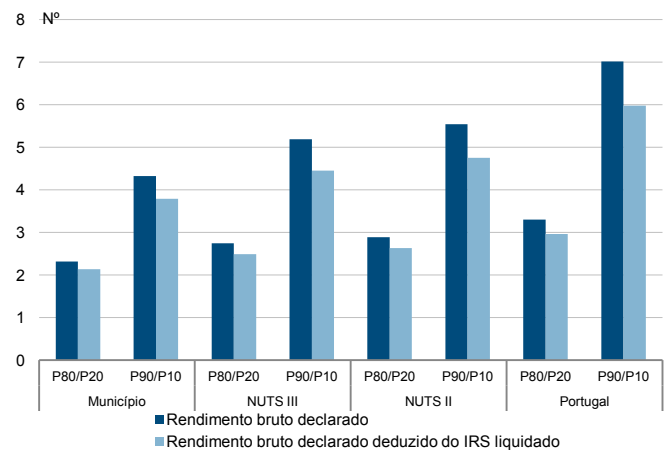
Percentis de rendimento bruto declarado deduzido do IRS liquidado por sujeito passivo, 2017



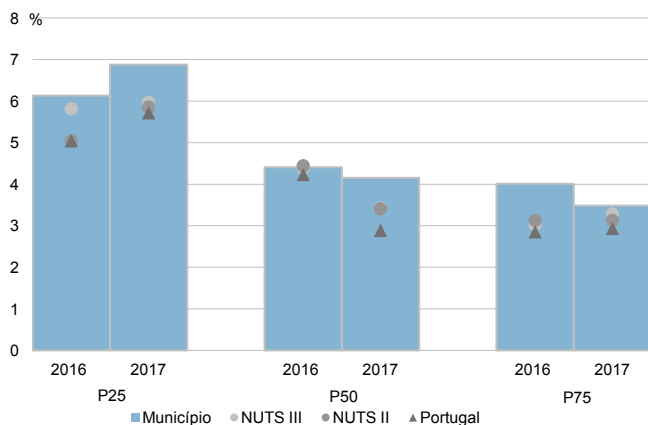
Percentis de rendimento bruto declarado e do rendimento bruto declarado deduzido do IRS liquidado por sujeito passivo, 2017



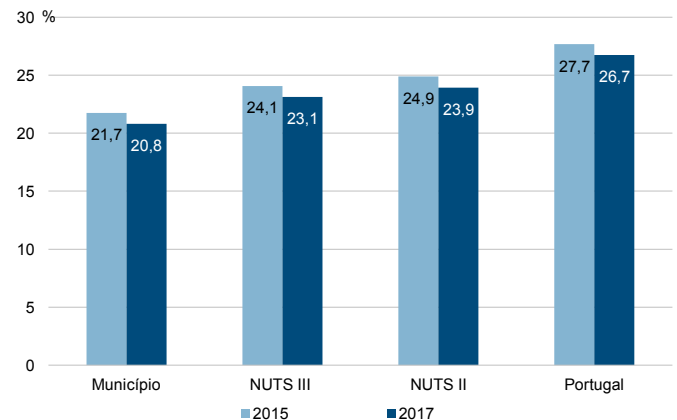
Rádios de desigualdade do rendimento bruto declarado e do rendimento bruto declarado deduzido do IRS liquidado por sujeito passivo, 2017



Taxa de variação anual dos percentis do rendimento bruto declarado deduzido do IRS liquidado por sujeito passivo, 2016-2017



Coefficiente de Gini do rendimento bruto declarado deduzido do IRS liquidado por sujeito passivo, 2015 e 2017



## Região do Algarve

### Divisão territorial da Região NUTS II do Algarve: NUTS III e Municípios



Limites Territoriais

— Município

— NUTS III

— NUTS II

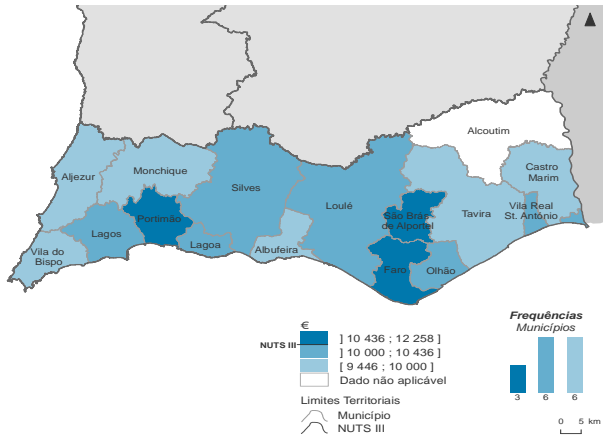
0 5 km



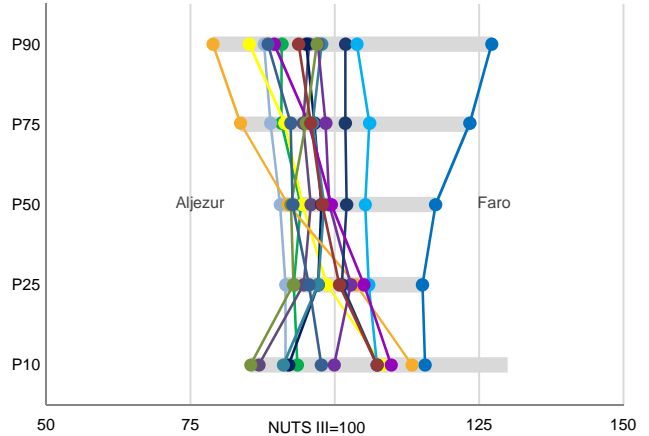
**NUTS II/NUTS III: Algarve**

|                                |         |   |           |
|--------------------------------|---------|---|-----------|
| Informação da NUTS III (2017)  |         |   |           |
| <b>Agregados Fiscais (Nº):</b> | 238 861 | <b>Rendimento bruto (milhares €):</b>                           | 3 710 911 |
|                                |         | <b>Rendimento bruto deduzido do IRS liquidado (milhares €):</b> | 3 290 495 |

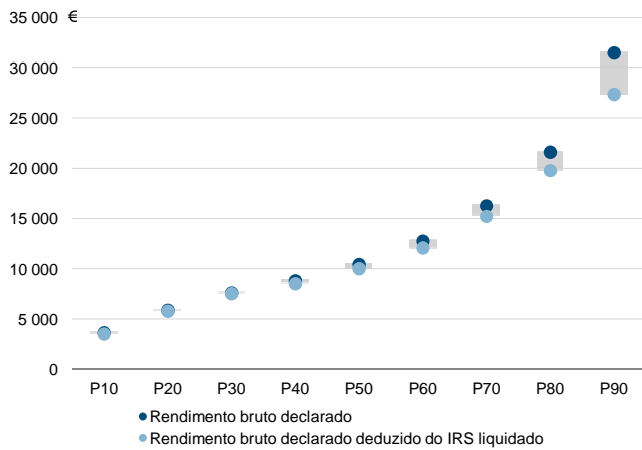
Rendimento bruto declarado mediano por agregado fiscal, 2017



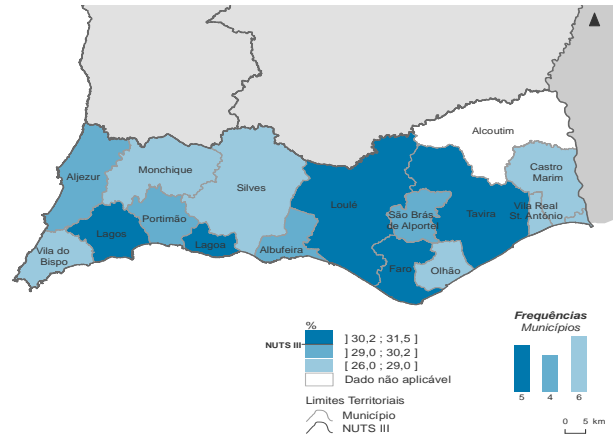
Percentis de rendimento bruto declarado por agregado fiscal (NUTS III=100) nos municípios, 2017



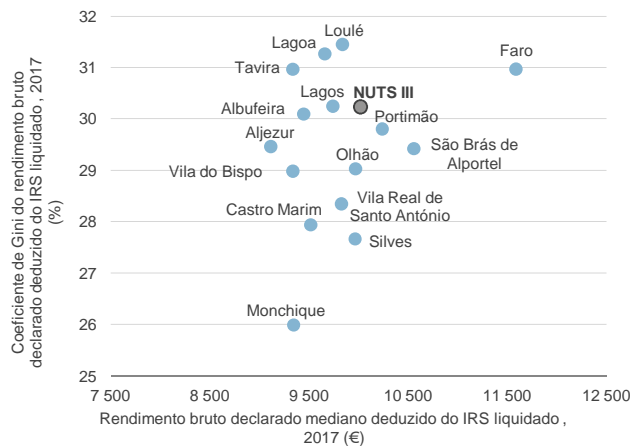
Percentis de rendimento bruto declarado e do rendimento bruto declarado deduzido do IRS liquidado por agregado fiscal, 2017



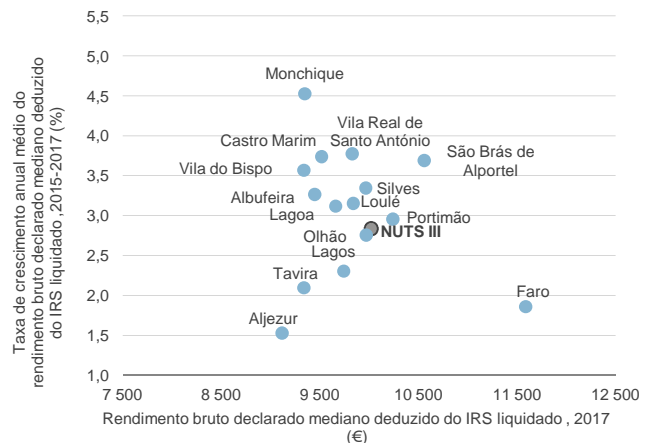
Coefficiente de Gini do rendimento bruto declarado deduzido do IRS liquidado por agregado fiscal, 2017



Mediana e Coeficiente de Gini do rendimento bruto declarado deduzido do IRS liquidado por agregado fiscal, 2017



Mediana e taxa de crescimento anual médio do rendimento bruto declarado deduzido do IRS liquidado por agregado fiscal, 2015-2017



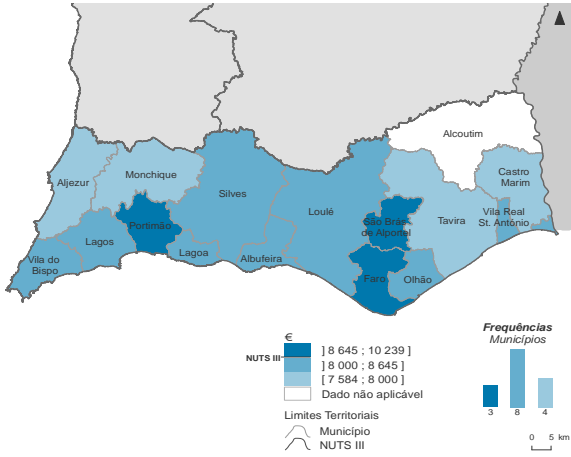


**NUTS II/NUTS III: Algarve**

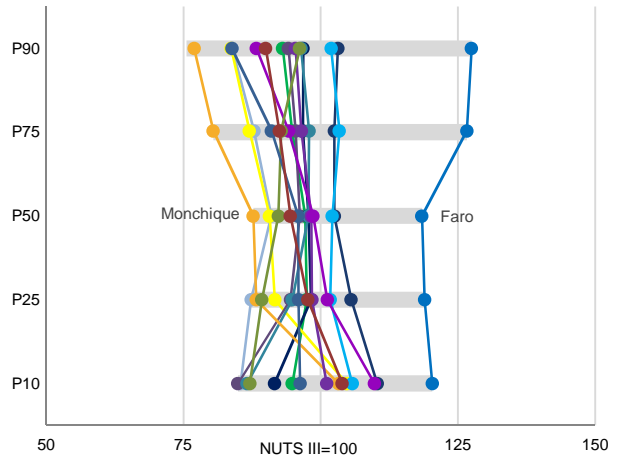
Informação da NUTS III (2017)

**Sujeitos Passivos - A e B (Nº):** 323 943    **Rendimento bruto (milhares €):** 3 710 911    **Rendimento bruto deduzido do IRS liquidado (milhares €):** 3 290 495

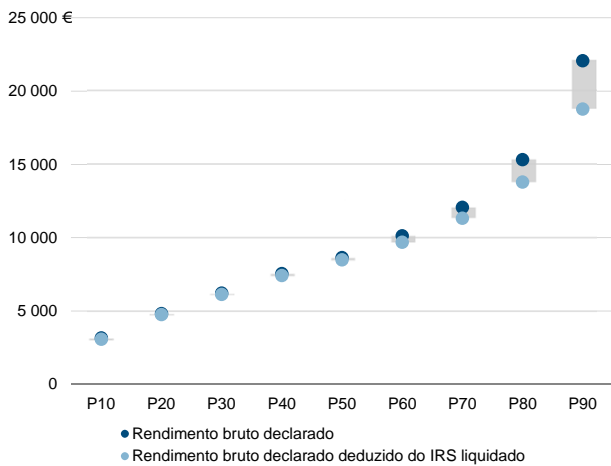
Rendimento bruto declarado mediano por sujeito passivo, 2017



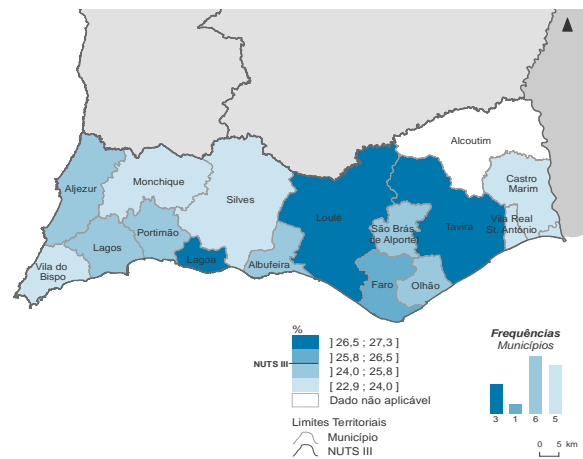
Percentis de rendimento bruto declarado por sujeito passivo (NUTS III=100) nos municípios, 2017



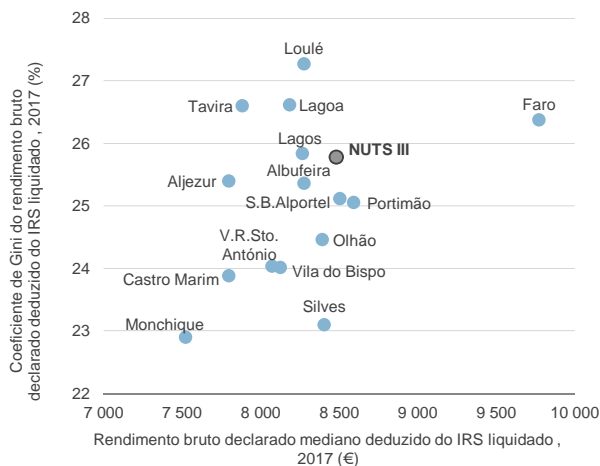
Percentis de rendimento bruto declarado e do rendimento bruto declarado deduzido do IRS liquidado por sujeito passivo, 2017



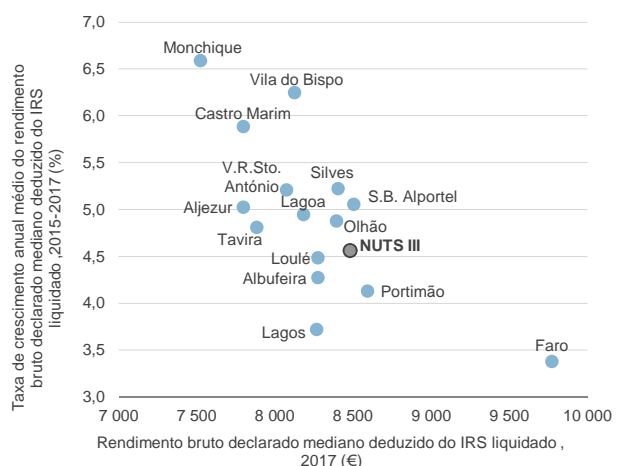
Coefficiente de Gini do rendimento bruto declarado deduzido do IRS liquidado por sujeito passivo, 2017



Mediana e Coeficiente de Gini do rendimento bruto declarado deduzido do IRS liquidado por sujeito passivo, 2017



Mediana e taxa de crescimento anual médio do rendimento bruto declarado deduzido do IRS liquidado por sujeito passivo, 2015-2017



Município: **Albufeira**

NUTS III / NUTS II: **Algarve**

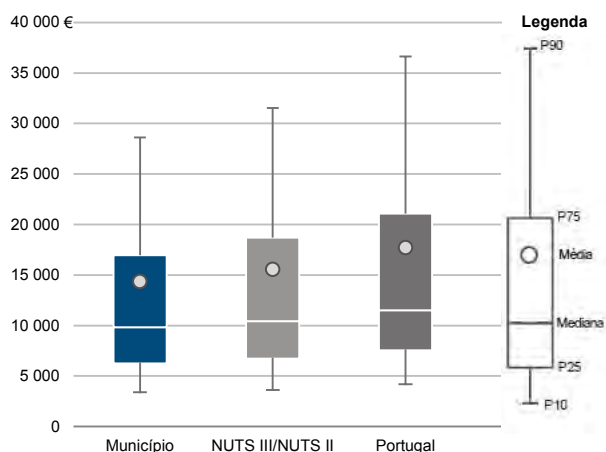
Informação do Município (2017)

Agregados Fiscais (Nº): 24 656

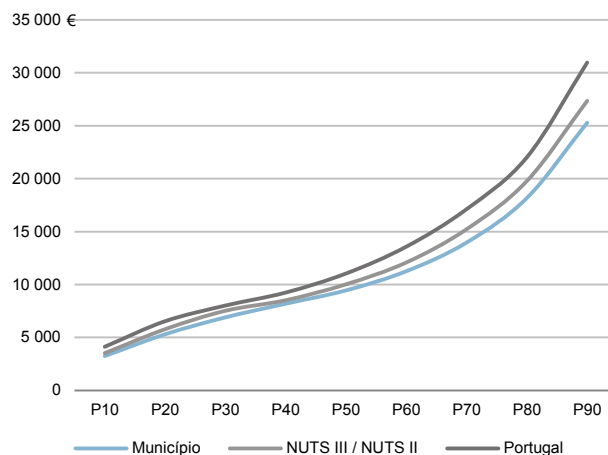
Rendimento bruto (milhares €): 353 245

Rendimento bruto deduzido do IRS liquidado (milhares €): 316 352

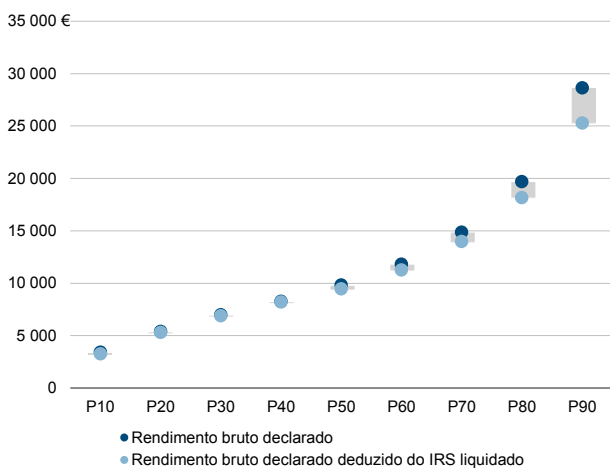
Média e percentis de rendimento bruto declarado por agregado fiscal, 2017



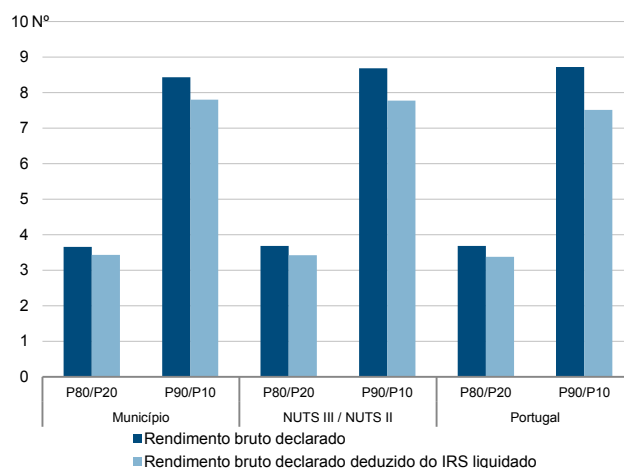
Percentis de rendimento bruto declarado deduzido do IRS liquidado por agregado fiscal, 2017



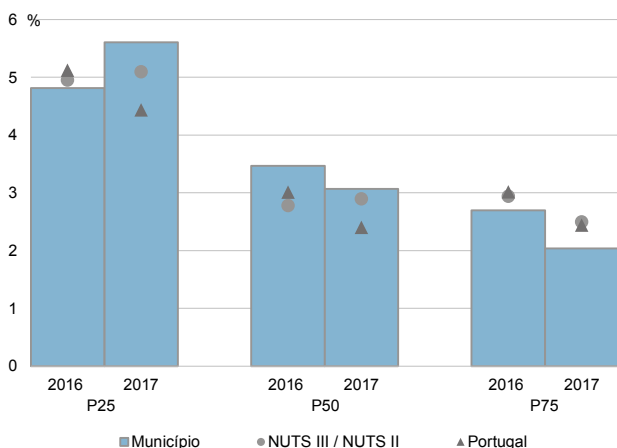
Percentis de rendimento bruto declarado e do rendimento bruto declarado deduzido do IRS liquidado por agregado fiscal, 2017



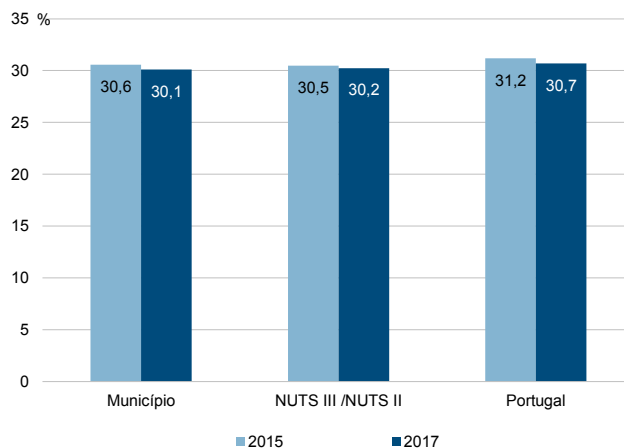
Rácios de desigualdade do rendimento bruto declarado e do rendimento bruto declarado deduzido do IRS liquidado por agregado fiscal, 2017



Taxa de variação anual dos percentis do rendimento bruto declarado deduzido do IRS liquidado por agregado fiscal, 2016-2017



Coefficiente de Gini do rendimento bruto declarado deduzido do IRS liquidado por agregado fiscal, 2015 e 2017



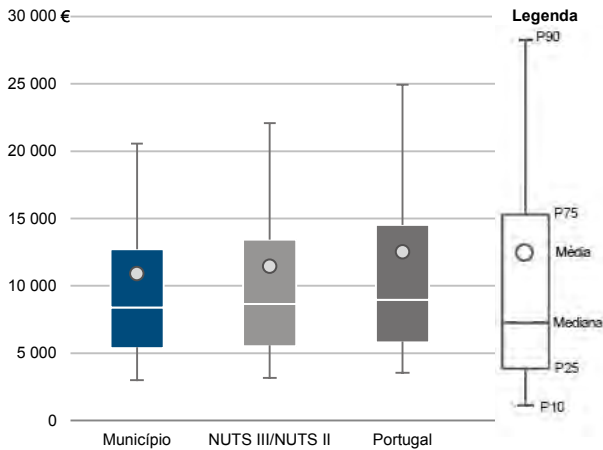
Município: **Albufeira**

NUTS III / NUTS II: **Algarve**

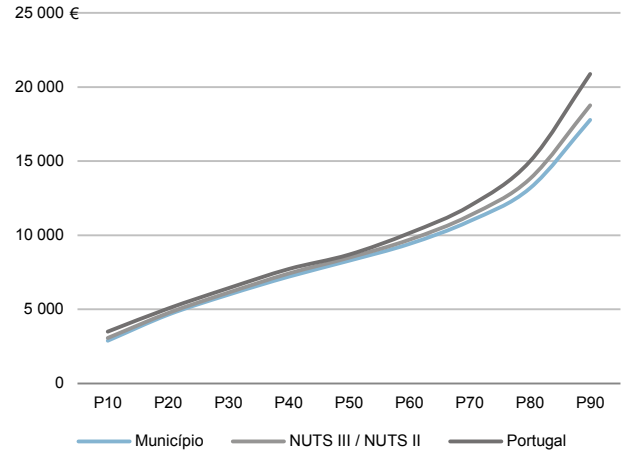
Informação do Município (2017)

Sujeitos Passivos - A e B (N°): 32 402 Rendimento bruto (milhares €): 353 245 Rendimento bruto deduzido do IRS liquidado (milhares €): 316 352

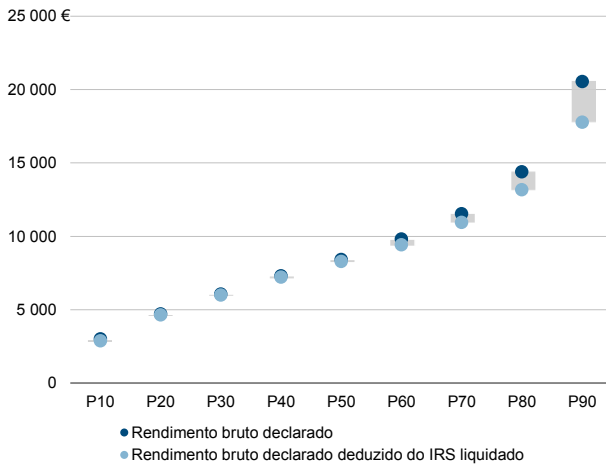
Média e percentis de rendimento bruto declarado por sujeito passivo, 2017



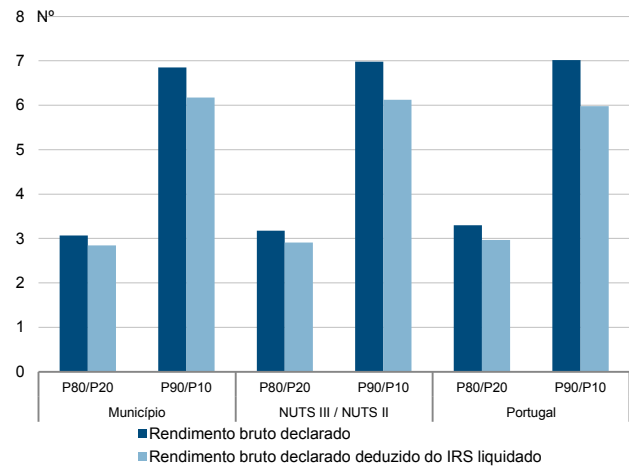
Percentis de rendimento bruto declarado deduzido do IRS liquidado por sujeito passivo, 2017



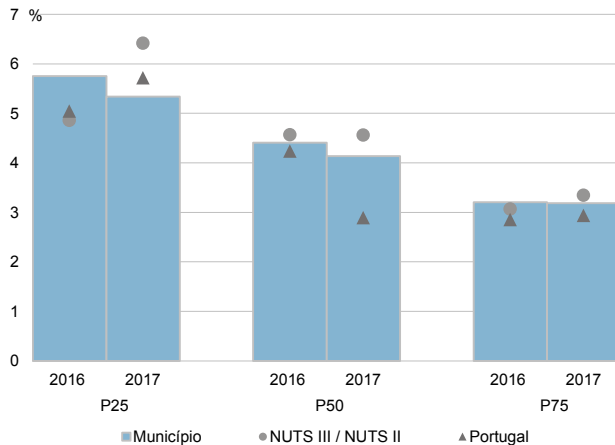
Percentis de rendimento bruto declarado e do rendimento bruto declarado deduzido do IRS liquidado por sujeito passivo, 2017



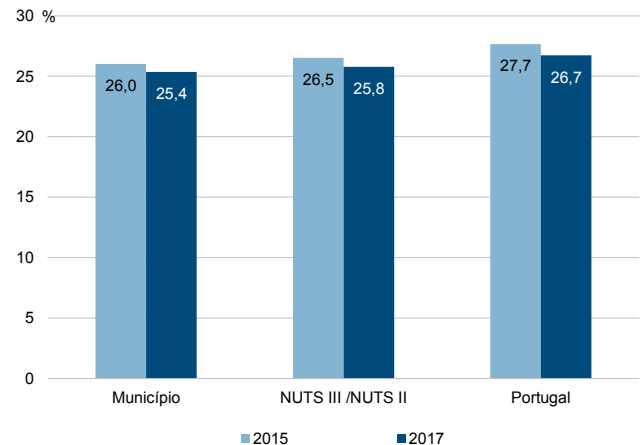
Rácios de desigualdade do rendimento bruto declarado e do rendimento bruto declarado deduzido do IRS liquidado por sujeito passivo, 2017



Taxa de variação anual dos percentis do rendimento bruto declarado deduzido do IRS liquidado por sujeito passivo, 2016-2017



Coefficiente de Gini do rendimento bruto declarado deduzido do IRS liquidado por sujeito passivo, 2015 e 2017



Município: **Aljezur**

NUTS III / NUTS II: **Algarve**

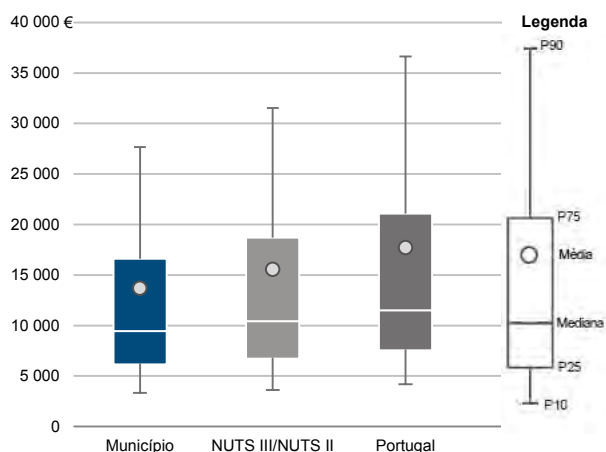
Informação do Município (2017)

Agregados Fiscais (Nº): 2 509

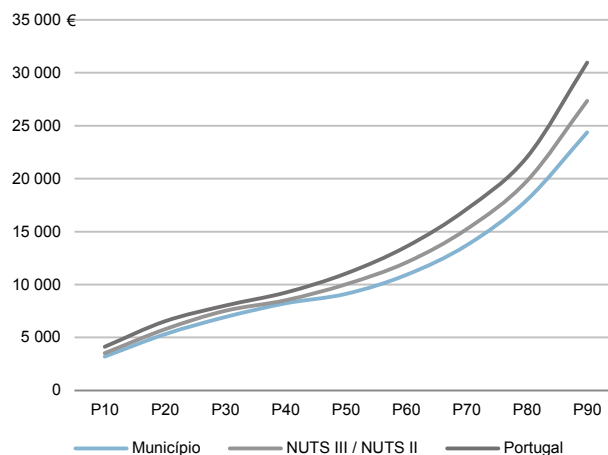
Rendimento bruto (milhares €): 34 296

Rendimento bruto deduzido do IRS liquidado (milhares €): 31 048

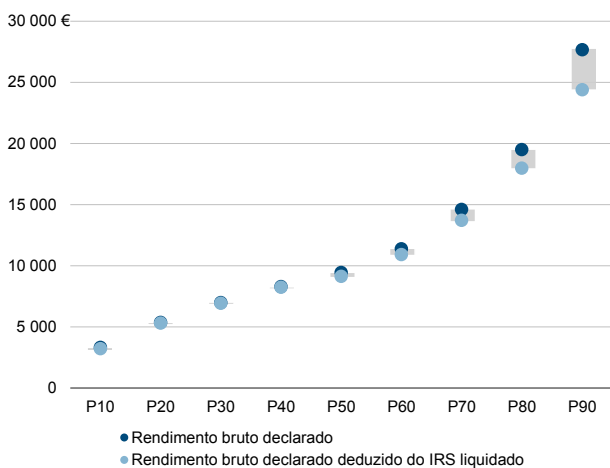
Média e percentis de rendimento bruto declarado por agregado fiscal, 2017



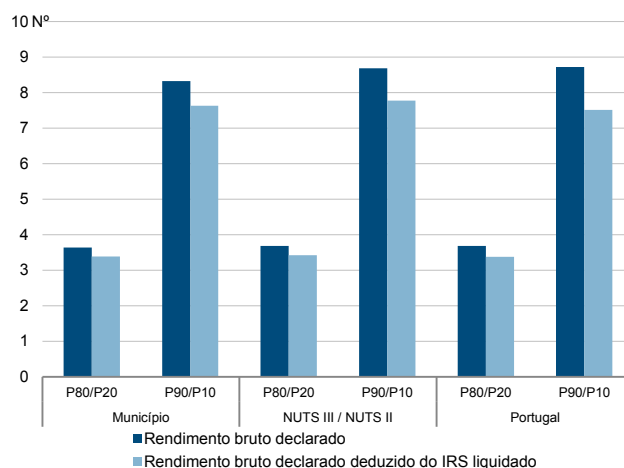
Percentis de rendimento bruto declarado deduzido do IRS liquidado por agregado fiscal, 2017



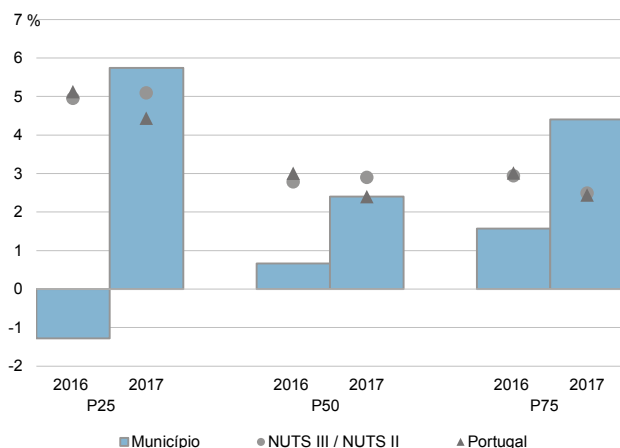
Percentis de rendimento bruto declarado e do rendimento bruto declarado deduzido do IRS liquidado por agregado fiscal, 2017



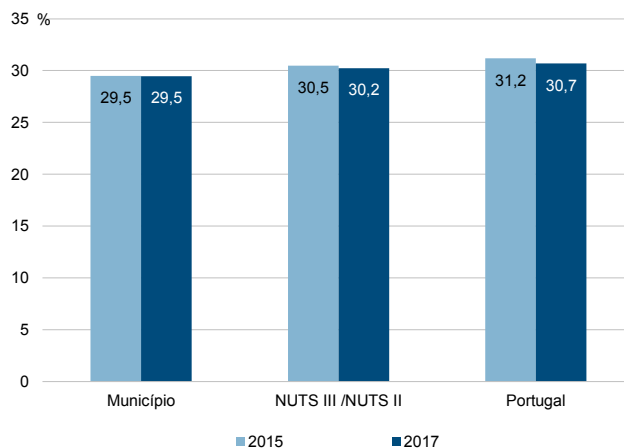
Rácios de desigualdade do rendimento bruto declarado e do rendimento bruto declarado deduzido do IRS liquidado por agregado fiscal, 2017



Taxa de variação anual dos percentis do rendimento bruto declarado deduzido do IRS liquidado por agregado fiscal, 2016-2017



Coefficiente de Gini do rendimento bruto declarado deduzido do IRS liquidado por agregado fiscal, 2015 e 2017



Município: **Aljezur**

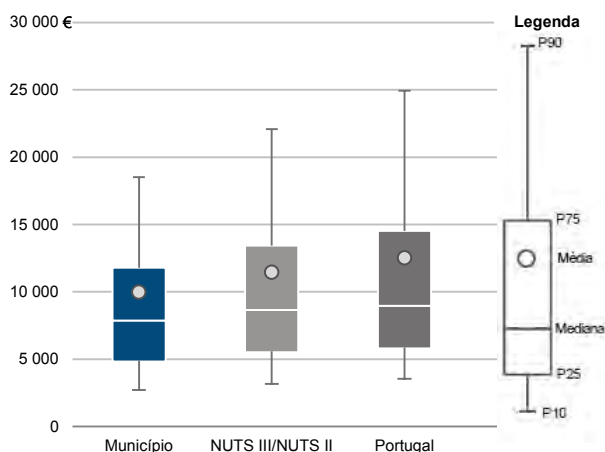
NUTS III / NUTS II: **Algarve**

Informação do Município (2017)

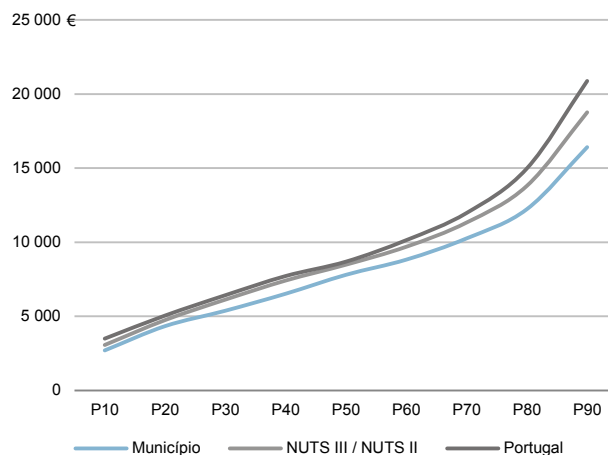
Sujeitos Passivos - A e B (N°): 3 439 Rendimento bruto (milhares €): 34 296

Rendimento bruto deduzido do IRS liquidado (milhares €): 31 048

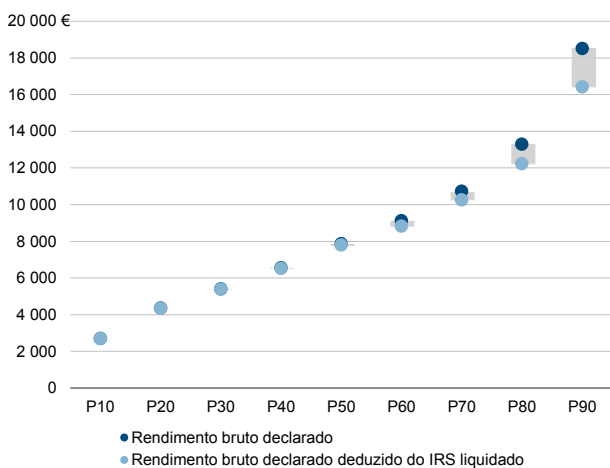
Média e percentis de rendimento bruto declarado por sujeito passivo, 2017



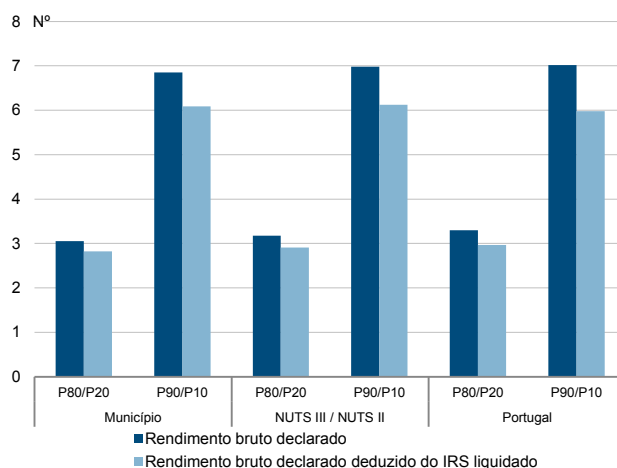
Percentis de rendimento bruto declarado deduzido do IRS liquidado por sujeito passivo, 2017



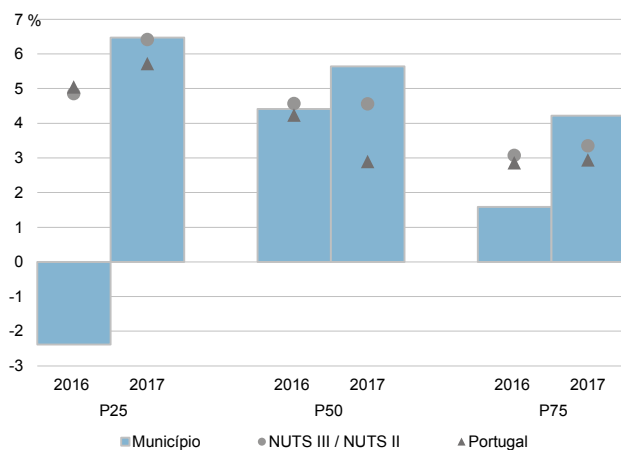
Percentis de rendimento bruto declarado e do rendimento bruto declarado deduzido do IRS liquidado por sujeito passivo, 2017



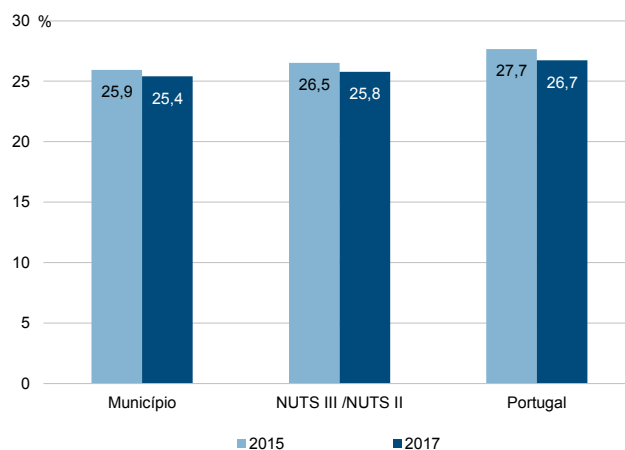
Rácios de desigualdade do rendimento bruto declarado e do rendimento bruto declarado deduzido do IRS liquidado por sujeito passivo, 2017



Taxa de variação anual dos percentis do rendimento bruto declarado deduzido do IRS liquidado por sujeito passivo, 2016-2017



Coefficiente de Gini do rendimento bruto declarado deduzido do IRS liquidado por sujeito passivo, 2015 e 2017



Município: **Castro Marim**

NUTS III / NUTS II: **Algarve**

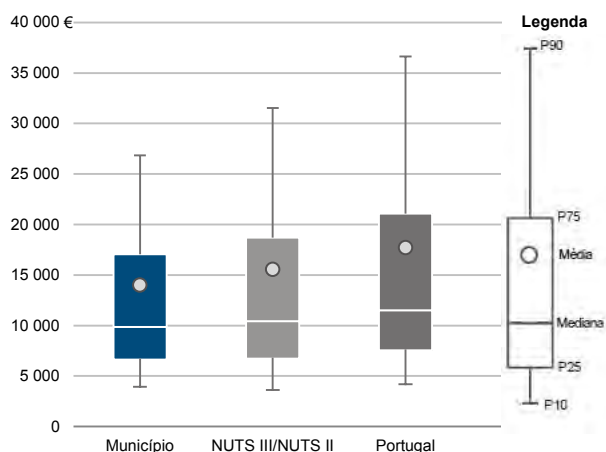
Informação do Município (2017)

Agregados Fiscais (N°): 3 224

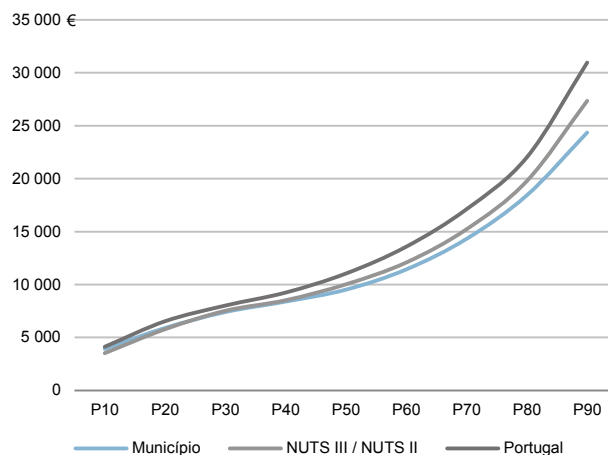
Rendimento bruto (milhares €): 45 074

Rendimento bruto deduzido do IRS liquidado (milhares €): 40 925

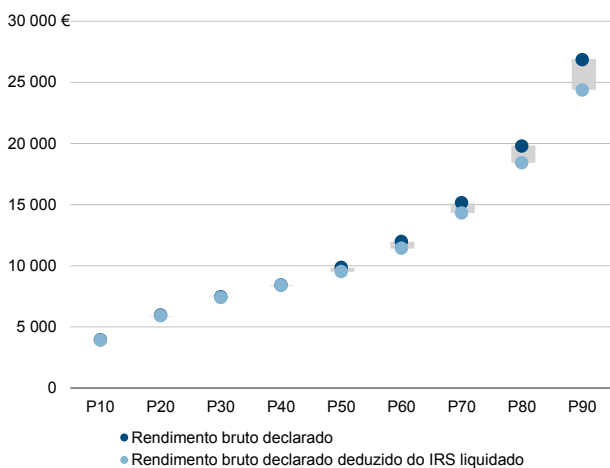
Média e percentis de rendimento bruto declarado por agregado fiscal, 2017



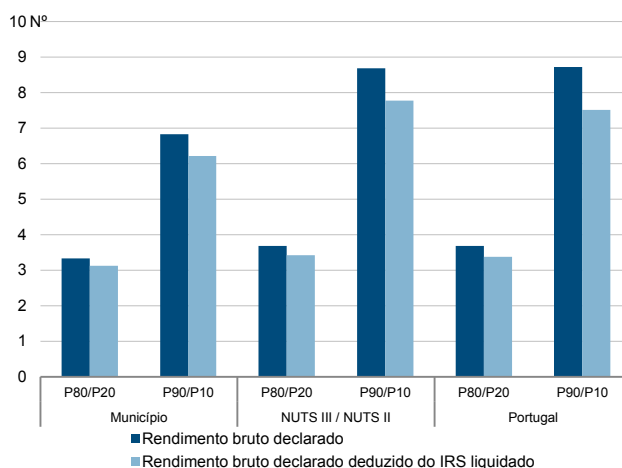
Percentis de rendimento bruto declarado deduzido do IRS liquidado por agregado fiscal, 2017



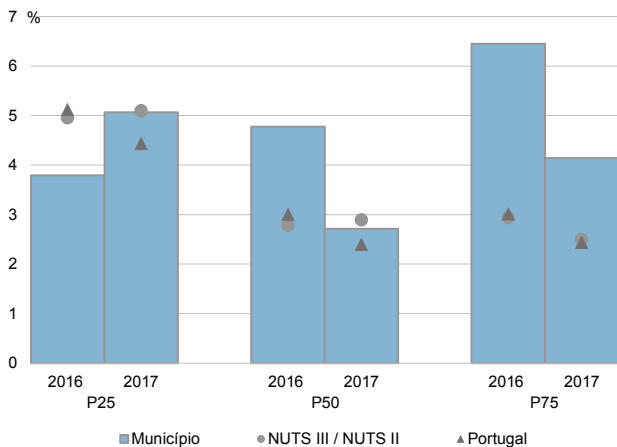
Percentis de rendimento bruto declarado e do rendimento bruto declarado deduzido do IRS liquidado por agregado fiscal, 2017



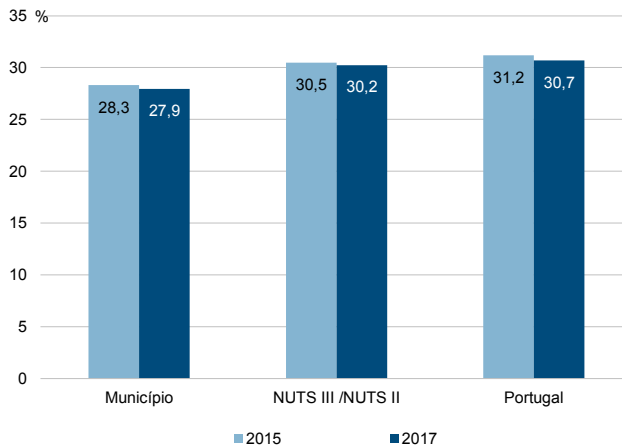
Rácios de desigualdade do rendimento bruto declarado e do rendimento bruto declarado deduzido do IRS liquidado por agregado fiscal, 2017



Taxa de variação anual dos percentis do rendimento bruto declarado deduzido do IRS liquidado por agregado fiscal, 2016-2017



Coefficiente de Gini do rendimento bruto declarado deduzido do IRS liquidado por agregado fiscal, 2015 e 2017



Município: **Castro Marim**

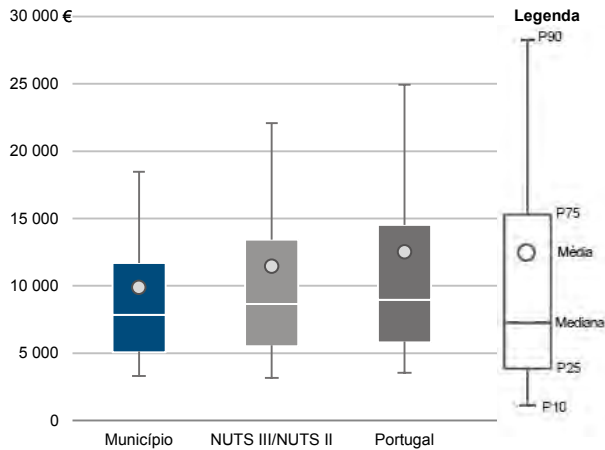
NUTS III / NUTS II: **Algarve**

Informação do Município (2017)

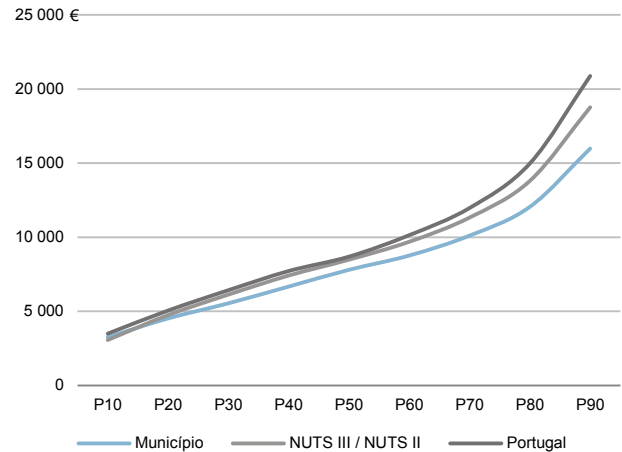
Sujeitos Passivos - A e B (N°): 4 562 Rendimento bruto (milhares €): 45 074

Rendimento bruto deduzido do IRS liquidado (milhares €): 40 925

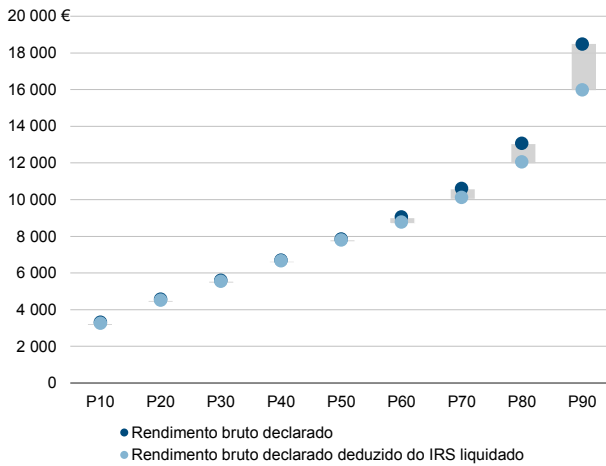
Média e percentis de rendimento bruto declarado por sujeito passivo, 2017



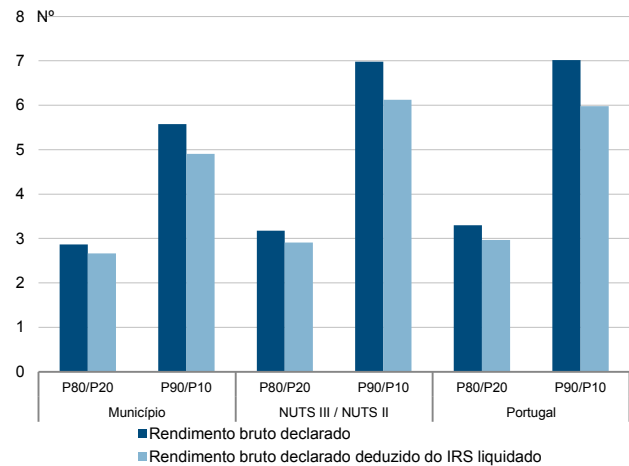
Percentis de rendimento bruto declarado deduzido do IRS liquidado por sujeito passivo, 2017



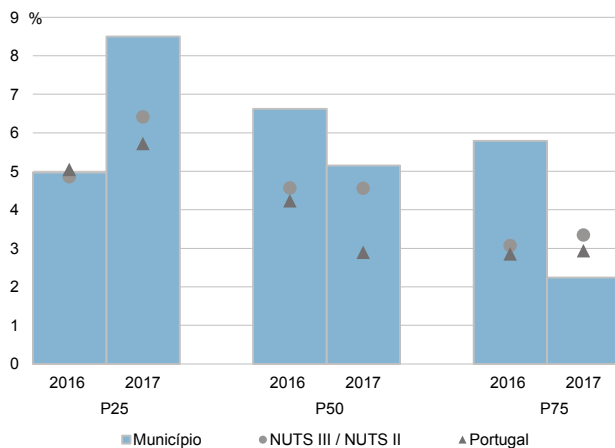
Percentis de rendimento bruto declarado e do rendimento bruto declarado deduzido do IRS liquidado por sujeito passivo, 2017



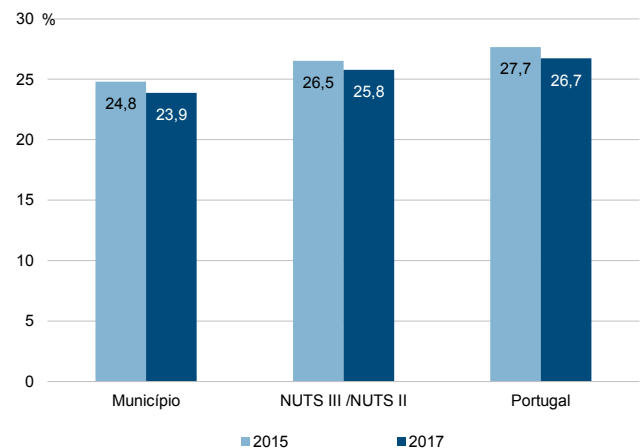
Rácios de desigualdade do rendimento bruto declarado e do rendimento bruto declarado deduzido do IRS liquidado por sujeito passivo, 2017



Taxa de variação anual dos percentis do rendimento bruto declarado deduzido do IRS liquidado por sujeito passivo, 2016-2017



Coefficiente de Gini do rendimento bruto declarado deduzido do IRS liquidado por sujeito passivo, 2015 e 2017



Município: **Faro**

NUTS III / NUTS II: **Algarve**

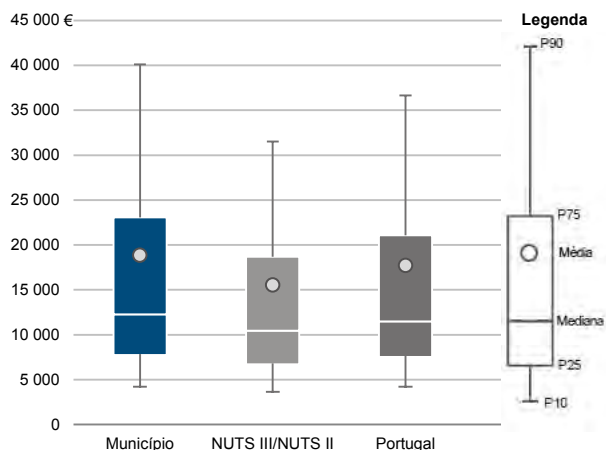
Informação do Município (2017)

Agregados Fiscais (Nº): 34 915

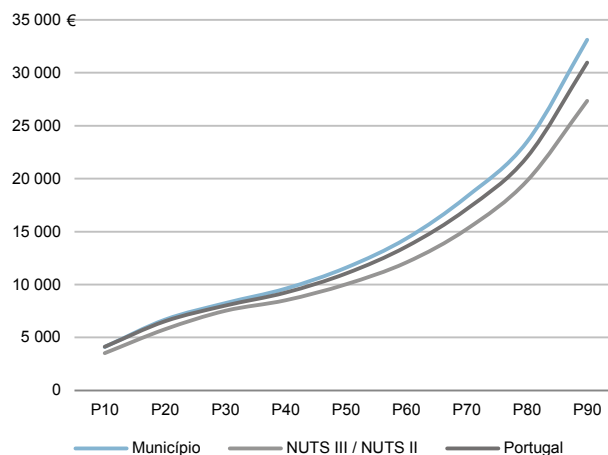
Rendimento bruto (milhares €): 657 502

Rendimento bruto deduzido do IRS liquidado (milhares €): 566 225

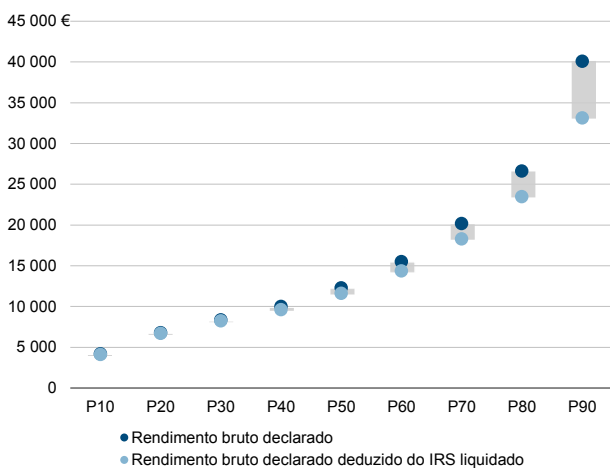
Média e percentis de rendimento bruto declarado por agregado fiscal, 2017



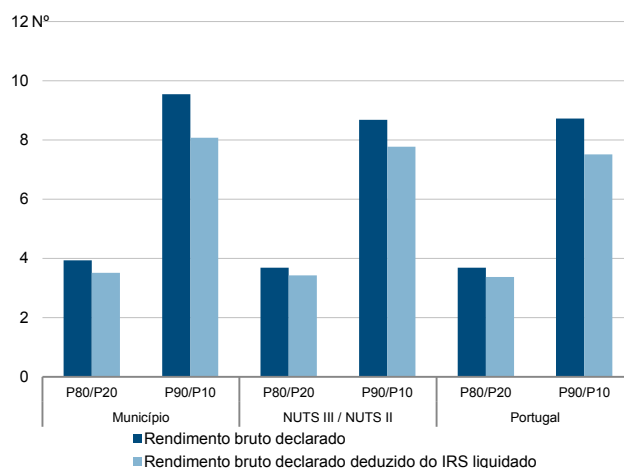
Percentis de rendimento bruto declarado deduzido do IRS liquidado por agregado fiscal, 2017



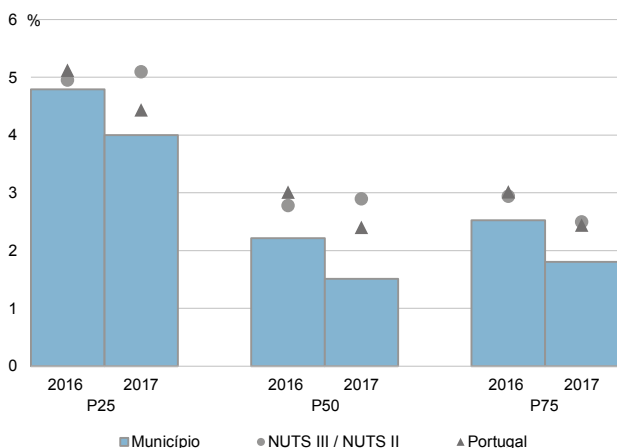
Percentis de rendimento bruto declarado e do rendimento bruto declarado deduzido do IRS liquidado por agregado fiscal, 2017



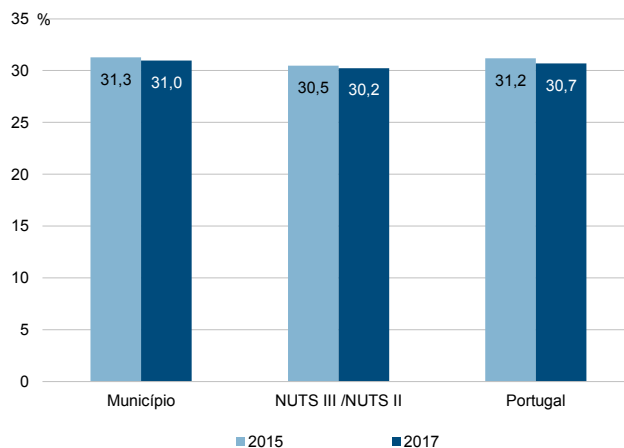
Rácios de desigualdade do rendimento bruto declarado e do rendimento bruto declarado deduzido do IRS liquidado por agregado fiscal, 2017



Taxa de variação anual dos percentis do rendimento bruto declarado deduzido do IRS liquidado por agregado fiscal, 2016-2017



Coefficiente de Gini do rendimento bruto declarado deduzido do IRS liquidado por agregado fiscal, 2015 e 2017





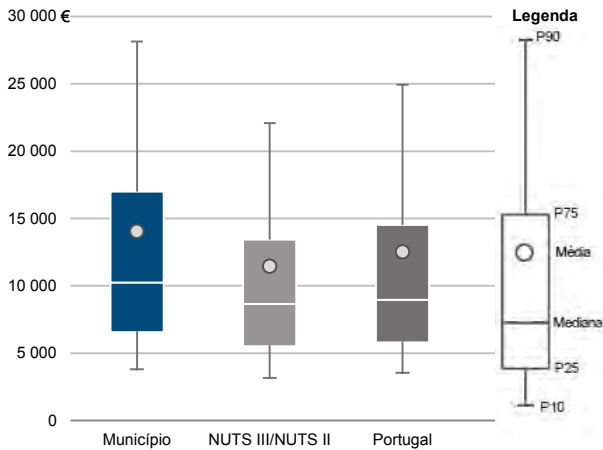
Município: **Faro**

NUTS III / NUTS II: **Algarve**

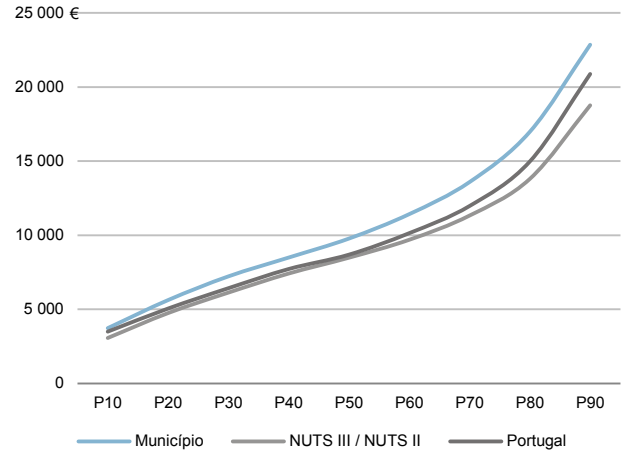
Informação do Município (2017)

Sujeitos Passivos - A e B (N°): 46 861 Rendimento bruto (milhares €): 657 502 Rendimento bruto deduzido do IRS liquidado (milhares €): 566 225

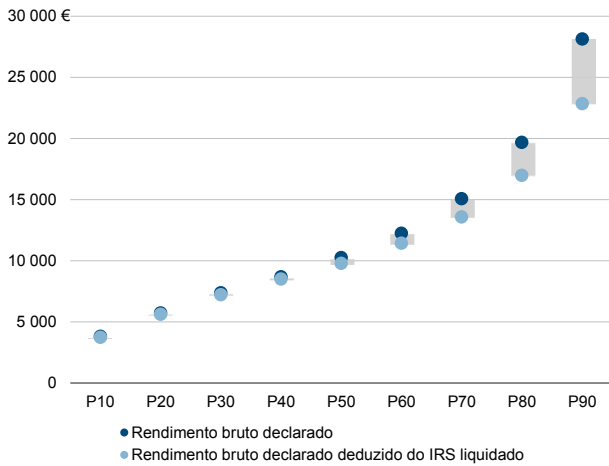
Média e percentis de rendimento bruto declarado por sujeito passivo, 2017



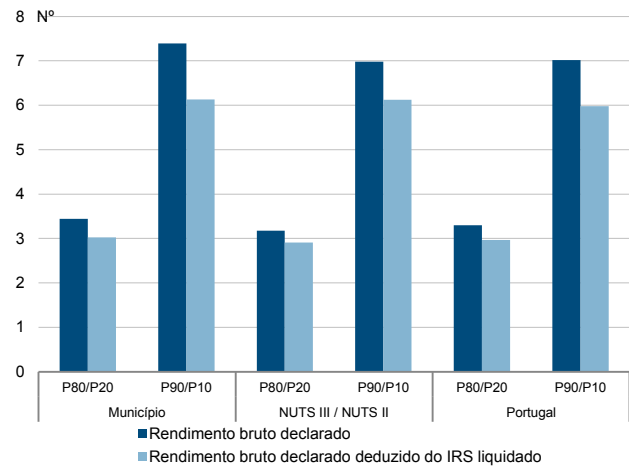
Percentis de rendimento bruto declarado deduzido do IRS liquidado por sujeito passivo, 2017



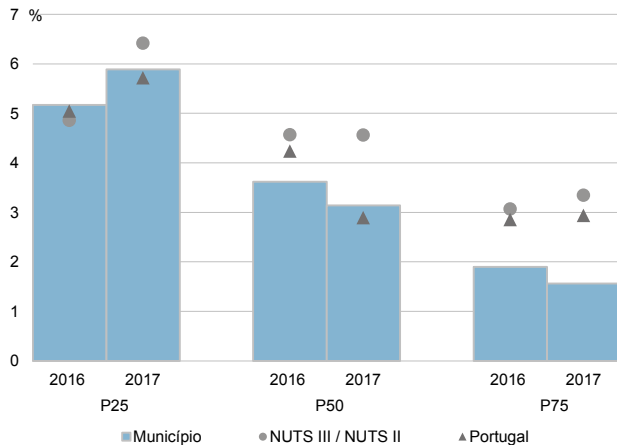
Percentis de rendimento bruto declarado e do rendimento bruto declarado deduzido do IRS liquidado por sujeito passivo, 2017



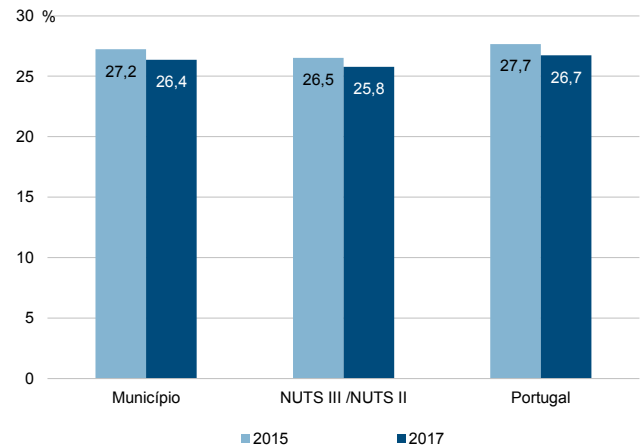
Rácios de desigualdade do rendimento bruto declarado e do rendimento bruto declarado deduzido do IRS liquidado por sujeito passivo, 2017



Taxa de variação anual dos percentis do rendimento bruto declarado deduzido do IRS liquidado por sujeito passivo, 2016-2017



Coefficiente de Gini do rendimento bruto declarado deduzido do IRS liquidado por sujeito passivo, 2015 e 2017



Município: **Lagoa**

NUTS III / NUTS II: **Algarve**

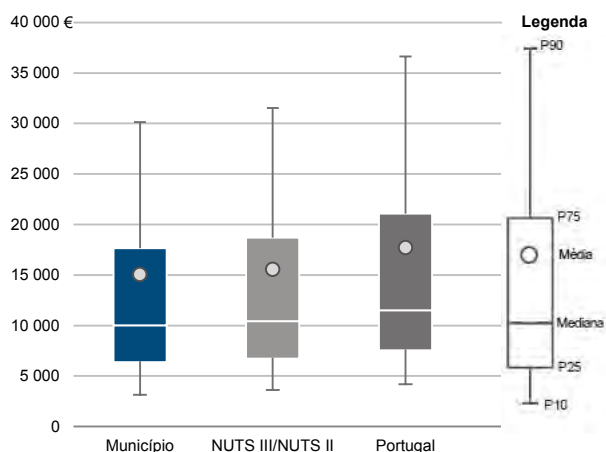
Informação do Município (2017)

Agregados Fiscais (N°): 12 511

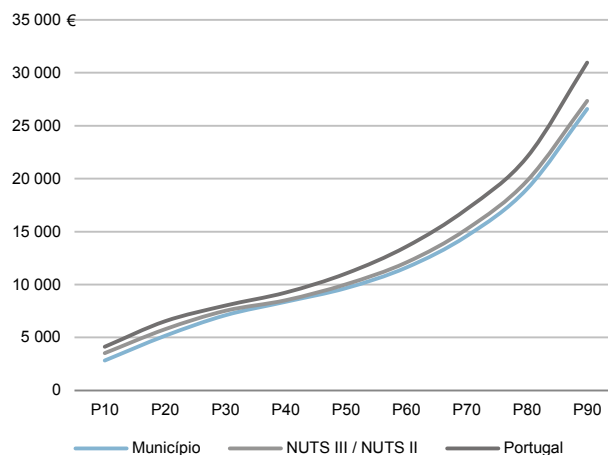
Rendimento bruto (milhares €): 188 248

Rendimento bruto deduzido do IRS liquidado (milhares €): 167 481

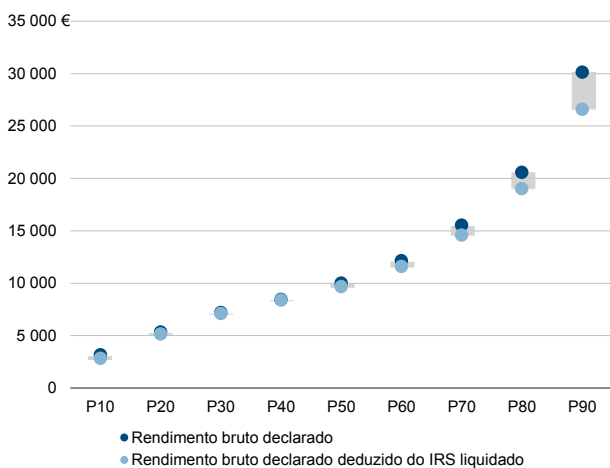
Média e percentis de rendimento bruto declarado por agregado fiscal, 2017



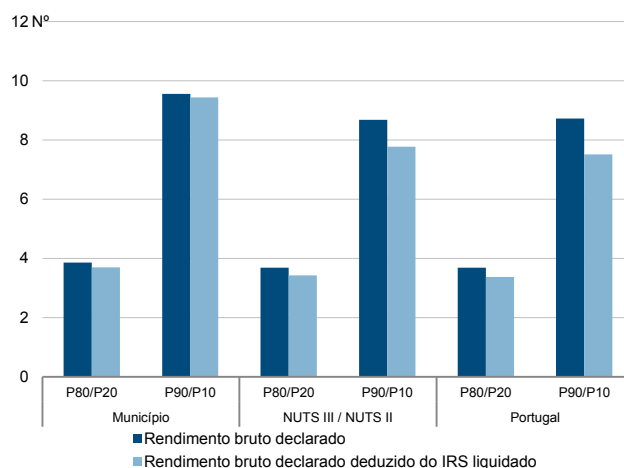
Percentis de rendimento bruto declarado deduzido do IRS liquidado por agregado fiscal, 2017



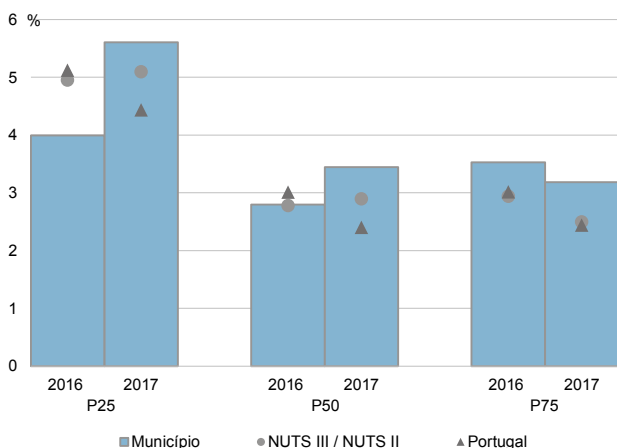
Percentis de rendimento bruto declarado e do rendimento bruto declarado deduzido do IRS liquidado por agregado fiscal, 2017



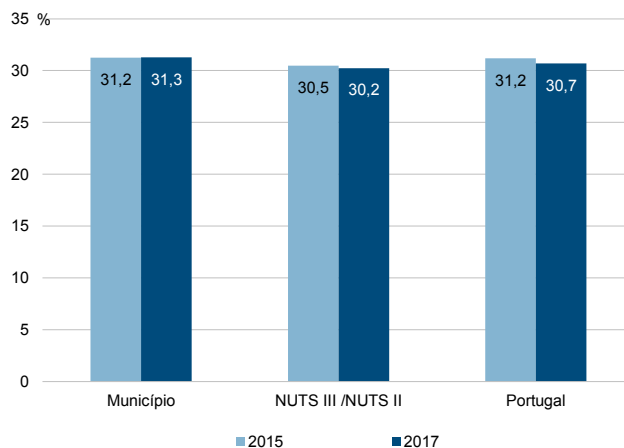
Rácios de desigualdade do rendimento bruto declarado e do rendimento bruto declarado deduzido do IRS liquidado por agregado fiscal, 2017



Taxa de variação anual dos percentis do rendimento bruto declarado deduzido do IRS liquidado por agregado fiscal, 2016-2017



Coefficiente de Gini do rendimento bruto declarado deduzido do IRS liquidado por agregado fiscal, 2015 e 2017



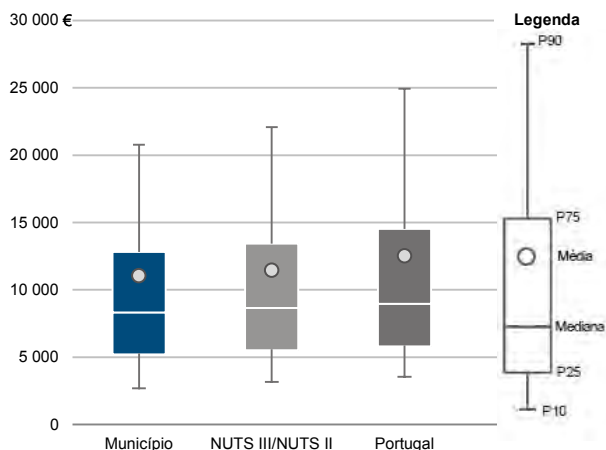
Município: **Lagoa**

NUTS III / NUTS II: **Algarve**

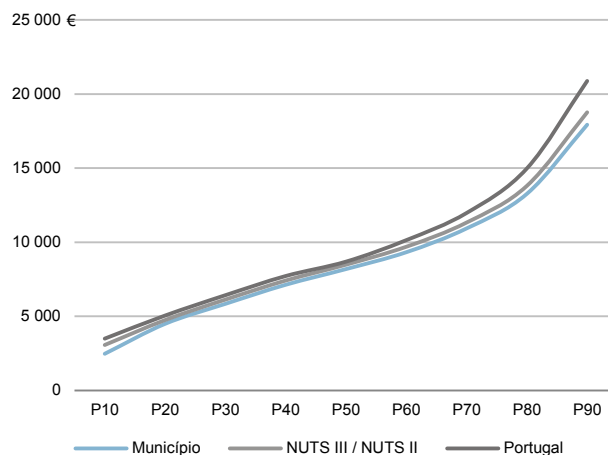
Informação do Município (2017)

Sujeitos Passivos - A e B (N°): 17 050 Rendimento bruto (milhares €): 188 248 Rendimento bruto deduzido do IRS liquidado (milhares €): 167 481

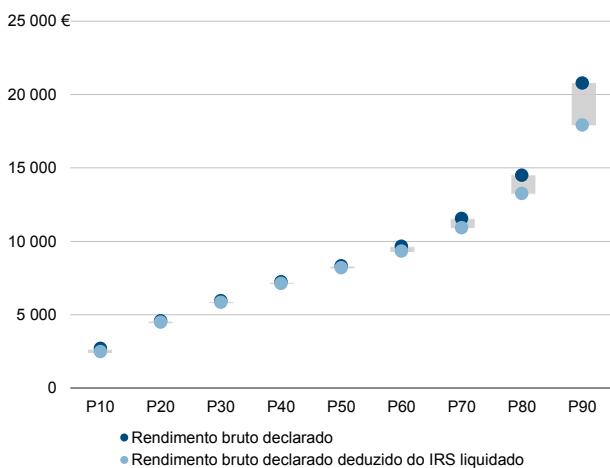
Média e percentis de rendimento bruto declarado por sujeito passivo, 2017



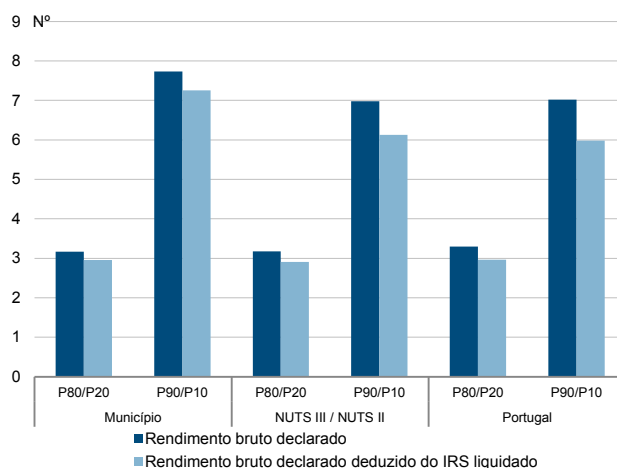
Percentis de rendimento bruto declarado deduzido do IRS liquidado por sujeito passivo, 2017



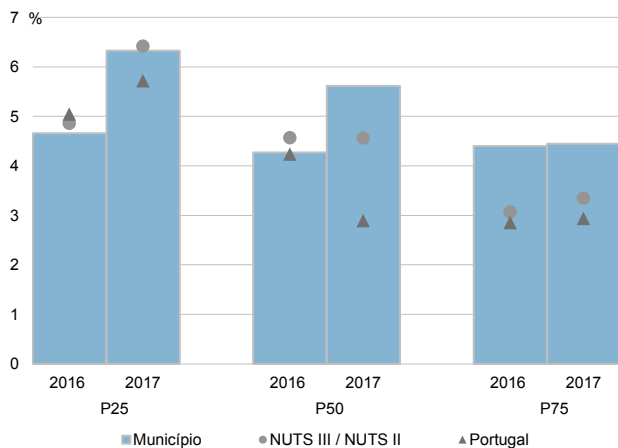
Percentis de rendimento bruto declarado e do rendimento bruto declarado deduzido do IRS liquidado por sujeito passivo, 2017



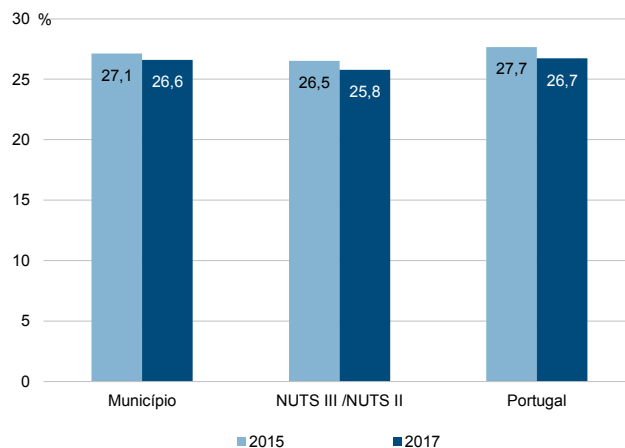
Rácios de desigualdade do rendimento bruto declarado e do rendimento bruto declarado deduzido do IRS liquidado por sujeito passivo, 2017



Taxa de variação anual dos percentis do rendimento bruto declarado deduzido do IRS liquidado por sujeito passivo, 2016-2017



Coefficiente de Gini do rendimento bruto declarado deduzido do IRS liquidado por sujeito passivo, 2015 e 2017



Município: **Lagos**

NUTS III / NUTS II: **Algarve**

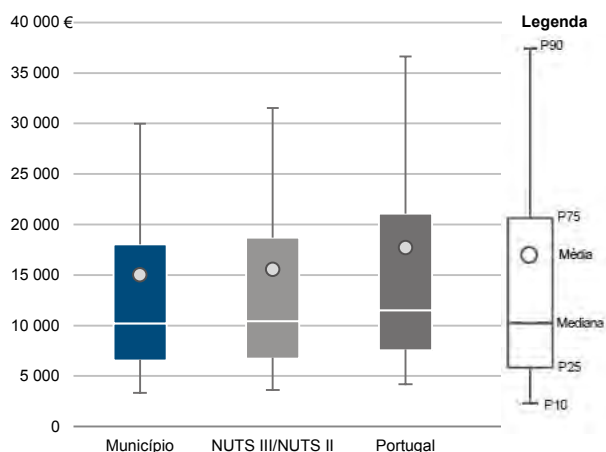
Informação do Município (2017)

Agregados Fiscais (Nº): 16 859

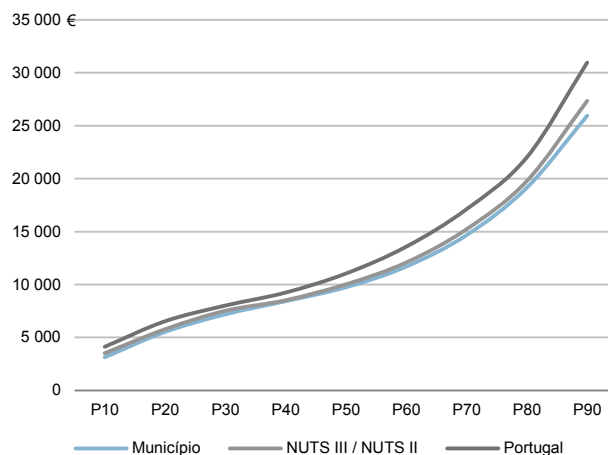
Rendimento bruto (milhares €): 252 901

Rendimento bruto deduzido do IRS liquidado (milhares €): 223 657

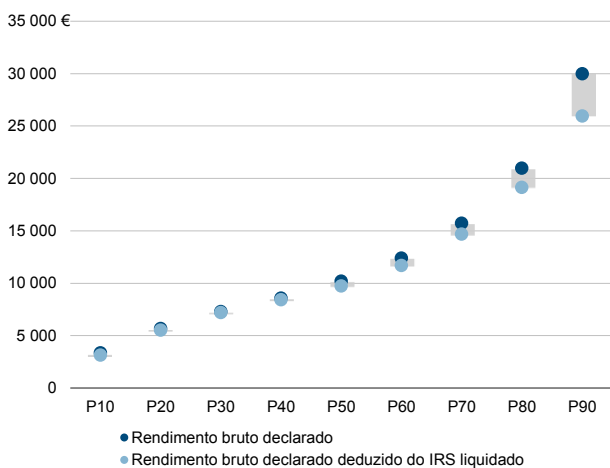
Média e percentis de rendimento bruto declarado por agregado fiscal, 2017



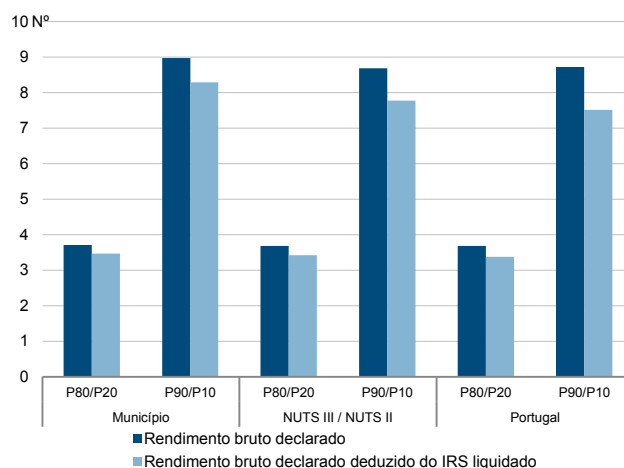
Percentis de rendimento bruto declarado deduzido do IRS liquidado por agregado fiscal, 2017



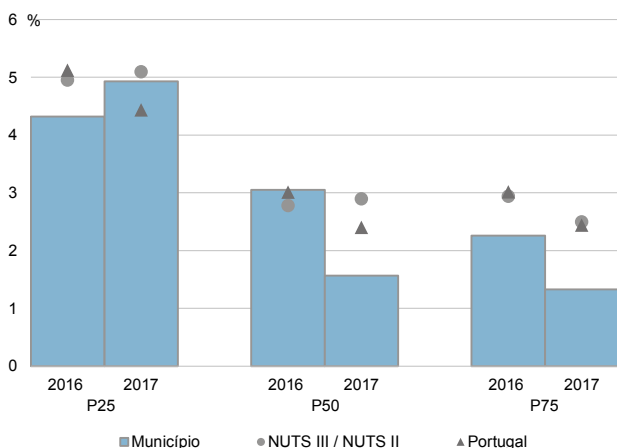
Percentis de rendimento bruto declarado e do rendimento bruto declarado deduzido do IRS liquidado por agregado fiscal, 2017



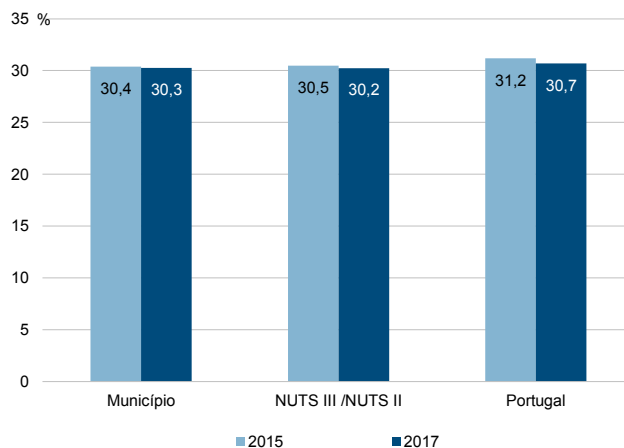
Rácios de desigualdade do rendimento bruto declarado e do rendimento bruto declarado deduzido do IRS liquidado por agregado fiscal, 2017



Taxa de variação anual dos percentis do rendimento bruto declarado deduzido do IRS liquidado por agregado fiscal, 2016-2017



Coefficiente de Gini do rendimento bruto declarado deduzido do IRS liquidado por agregado fiscal, 2015 e 2017



Município: **Lagos**

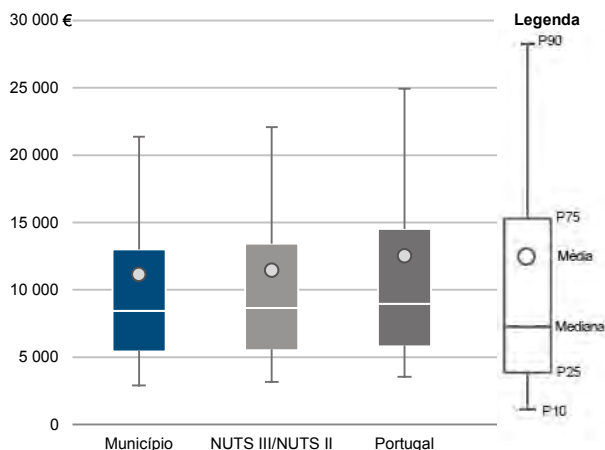
NUTS III / NUTS II: **Algarve**

Informação do Município (2017)

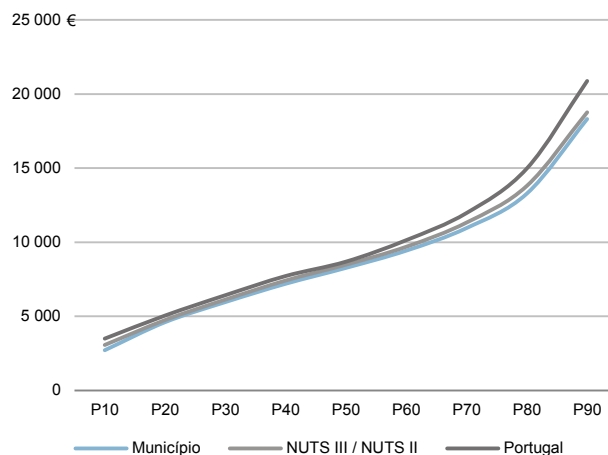
Sujeitos Passivos - A e B (N°): 22 729 Rendimento bruto (milhares €): 252 901

Rendimento bruto deduzido do IRS liquidado (milhares €): 223 657

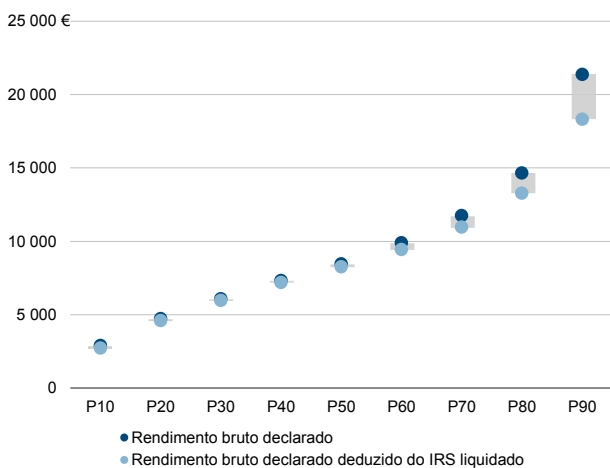
Média e percentis de rendimento bruto declarado por sujeito passivo, 2017



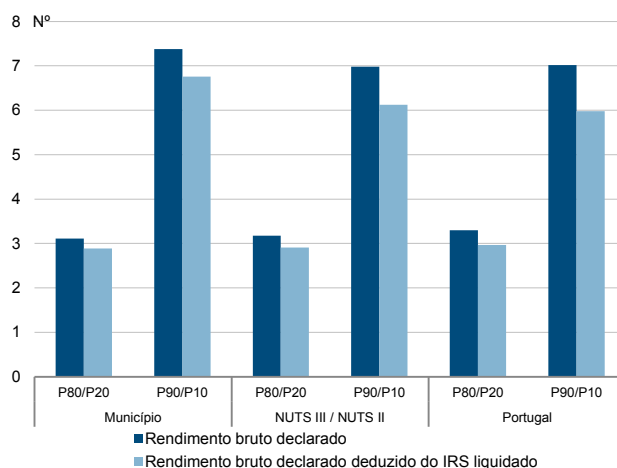
Percentis de rendimento bruto declarado deduzido do IRS liquidado por sujeito passivo, 2017



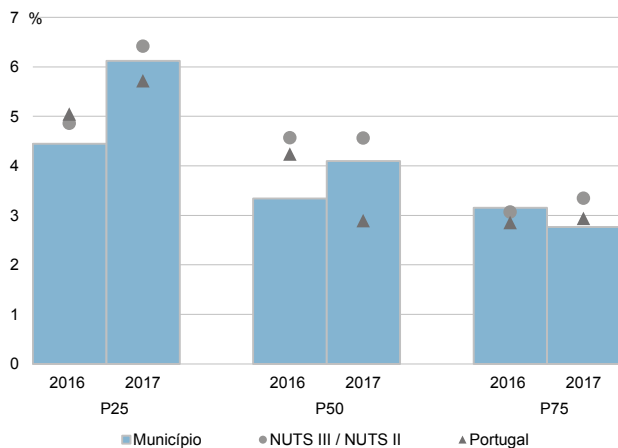
Percentis de rendimento bruto declarado e do rendimento bruto declarado deduzido do IRS liquidado por sujeito passivo, 2017



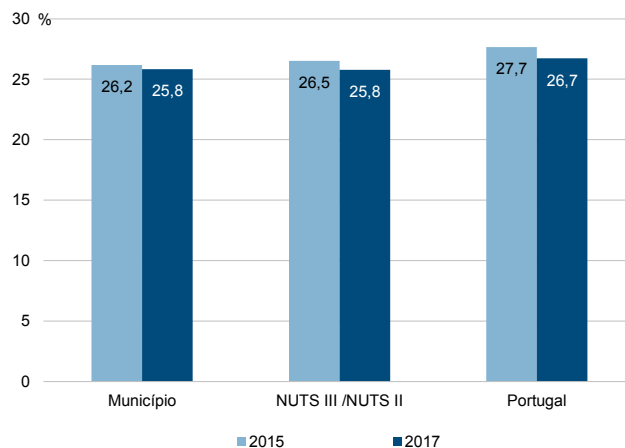
Rácios de desigualdade do rendimento bruto declarado e do rendimento bruto declarado deduzido do IRS liquidado por sujeito passivo, 2017



Taxa de variação anual dos percentis do rendimento bruto declarado deduzido do IRS liquidado por sujeito passivo, 2016-2017



Coefficiente de Gini do rendimento bruto declarado deduzido do IRS liquidado por sujeito passivo, 2015 e 2017



Município: **Loulé**

NUTS III / NUTS II: **Algarve**

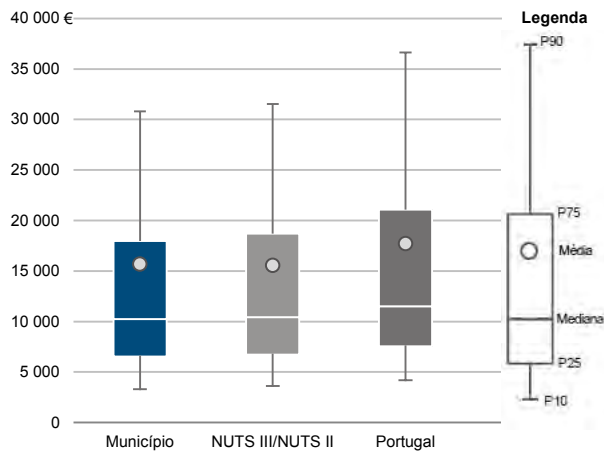
Informação do Município (2017)

Agregados Fiscais (N°): 39 299

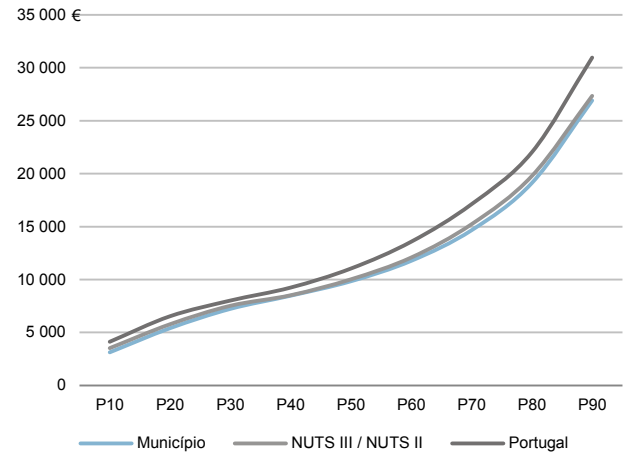
Rendimento bruto (milhares €): 616 019

Rendimento bruto deduzido do IRS liquidado (milhares €): 540 559

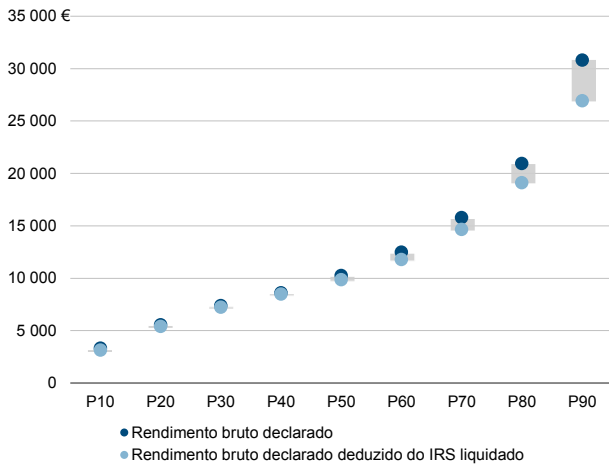
Média e percentis de rendimento bruto declarado por agregado fiscal, 2017



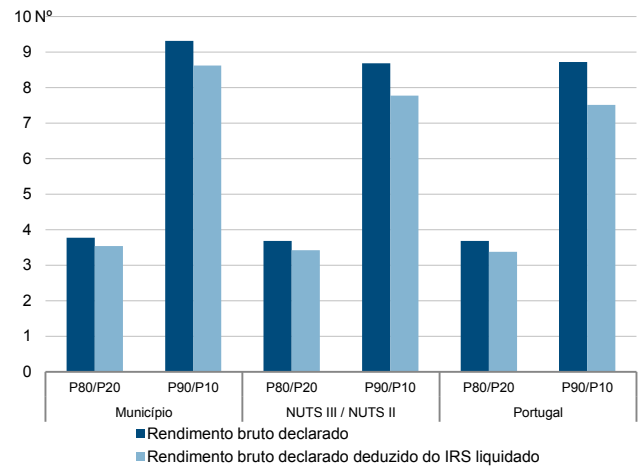
Percentis de rendimento bruto declarado deduzido do IRS liquidado por agregado fiscal, 2017



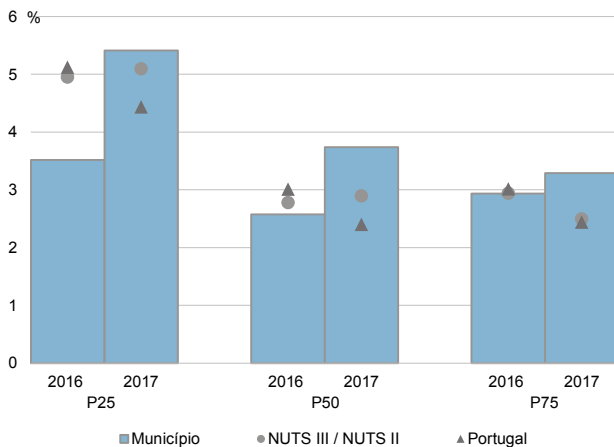
Percentis de rendimento bruto declarado e do rendimento bruto declarado deduzido do IRS liquidado por agregado fiscal, 2017



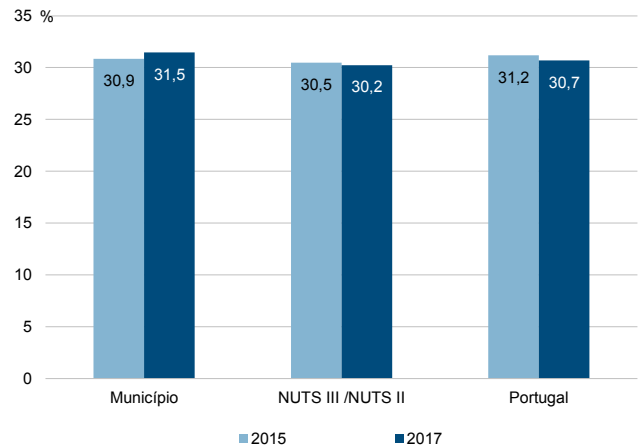
Rácios de desigualdade do rendimento bruto declarado e do rendimento bruto declarado deduzido do IRS liquidado por agregado fiscal, 2017



Taxa de variação anual dos percentis do rendimento bruto declarado deduzido do IRS liquidado por agregado fiscal, 2016-2017



Coefficiente de Gini do rendimento bruto declarado deduzido do IRS liquidado por agregado fiscal, 2015 e 2017



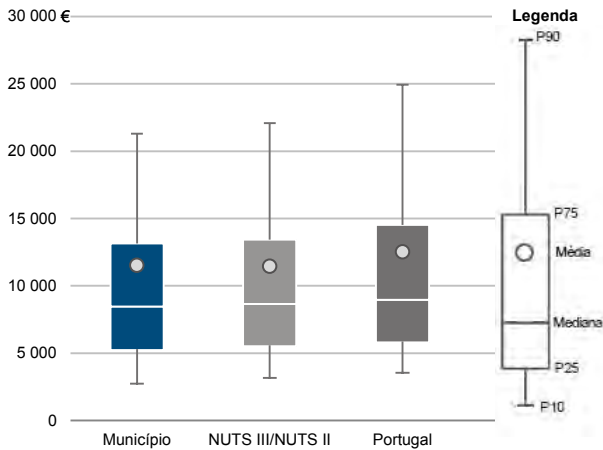
Município: **Loulé**

NUTS III / NUTS II: **Algarve**

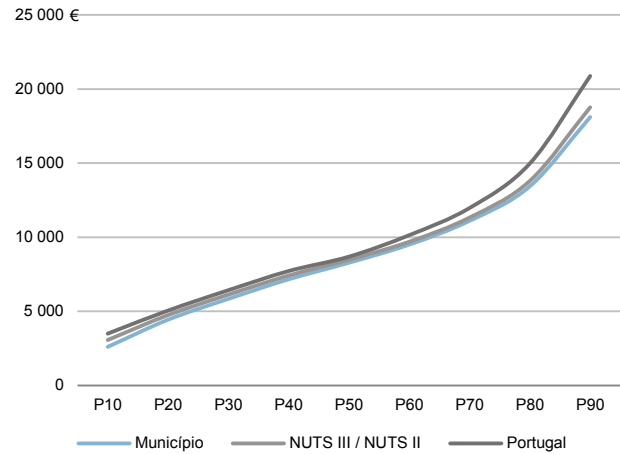
Informação do Município (2017)

Sujeitos Passivos - A e B (N°): 53 477 Rendimento bruto (milhares €): 616 019 Rendimento bruto deduzido do IRS liquidado (milhares €): 540 559

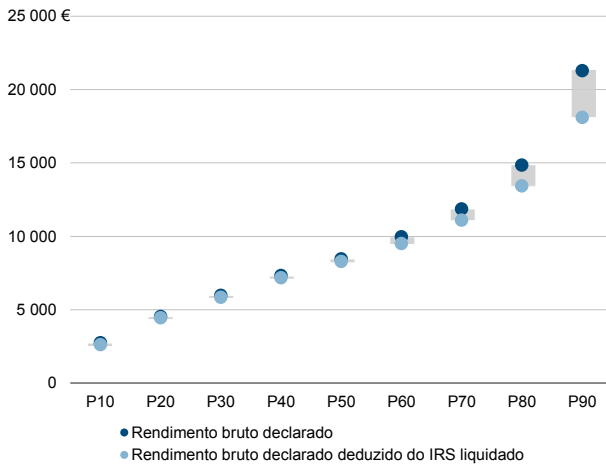
Média e percentis de rendimento bruto declarado por sujeito passivo, 2017



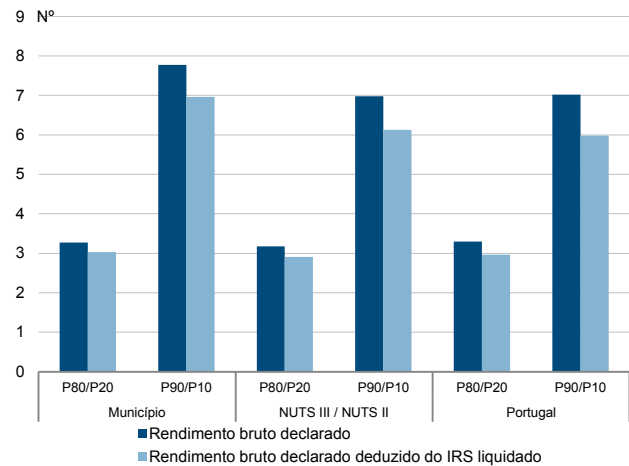
Percentis de rendimento bruto declarado deduzido do IRS liquidado por sujeito passivo, 2017



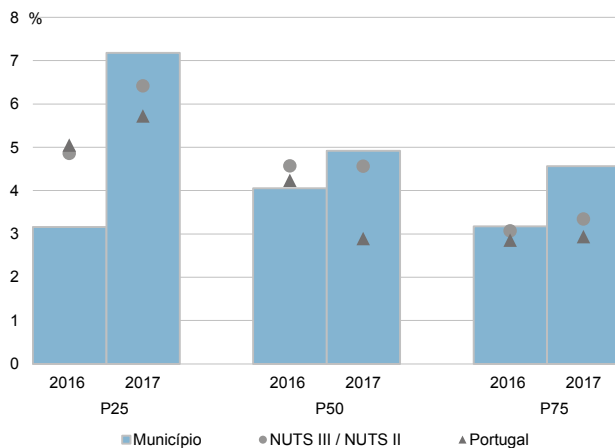
Percentis de rendimento bruto declarado e do rendimento bruto declarado deduzido do IRS liquidado por sujeito passivo, 2017



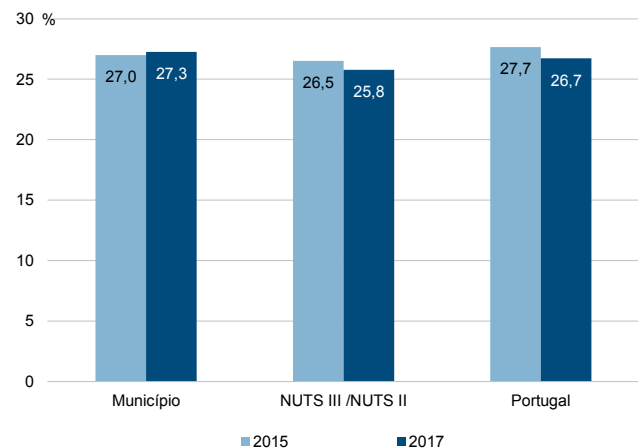
Rácios de desigualdade do rendimento bruto declarado e do rendimento bruto declarado deduzido do IRS liquidado por sujeito passivo, 2017



Taxa de variação anual dos percentis do rendimento bruto declarado deduzido do IRS liquidado por sujeito passivo, 2016-2017



Coefficiente de Gini do rendimento bruto declarado deduzido do IRS liquidado por sujeito passivo, 2015 e 2017



Município: **Monchique**

NUTS III / NUTS II: **Algarve**

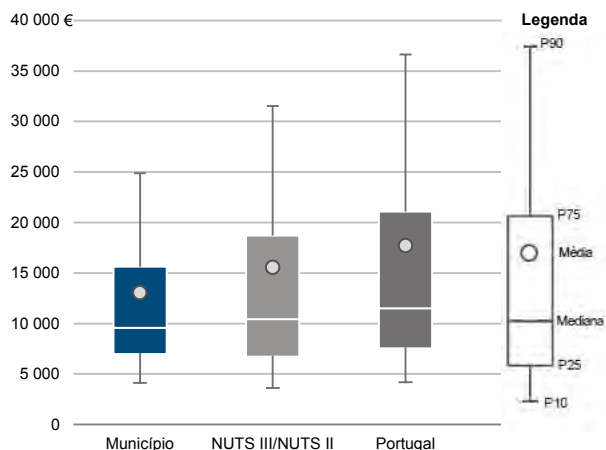
Informação do Município (2017)

Agregados Fiscais (N°): 2 394

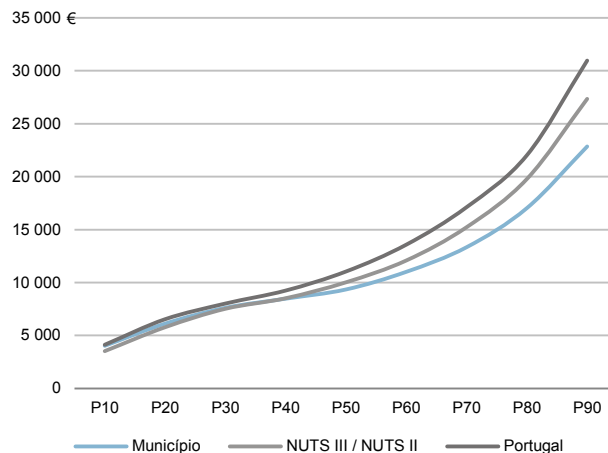
Rendimento bruto (milhares €): 31 261

Rendimento bruto deduzido do IRS liquidado (milhares €): 28 858

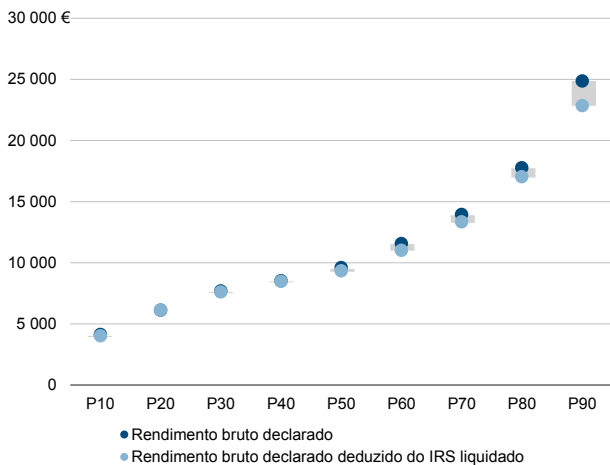
Média e percentis de rendimento bruto declarado por agregado fiscal, 2017



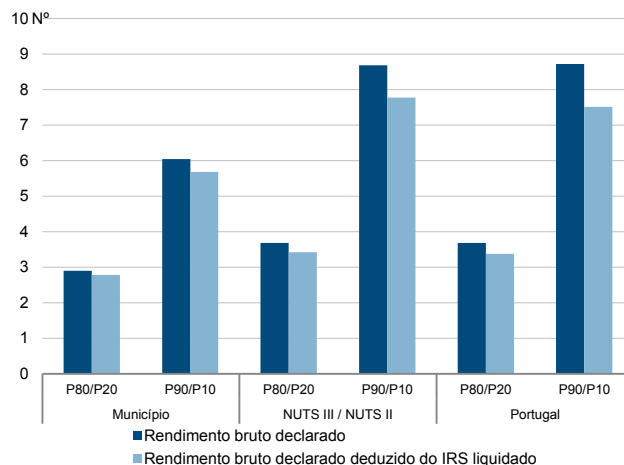
Percentis de rendimento bruto declarado deduzido do IRS liquidado por agregado fiscal, 2017



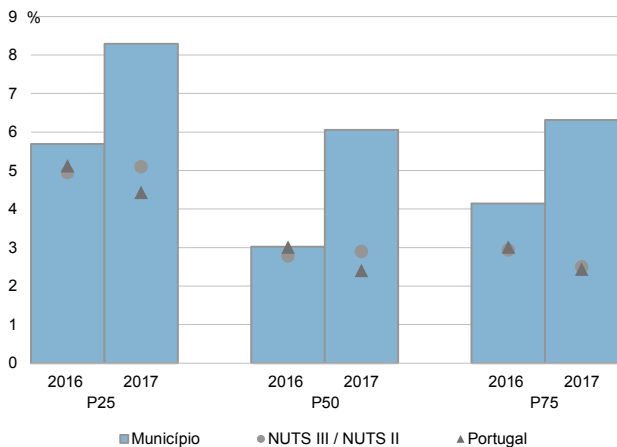
Percentis de rendimento bruto declarado e do rendimento bruto declarado deduzido do IRS liquidado por agregado fiscal, 2017



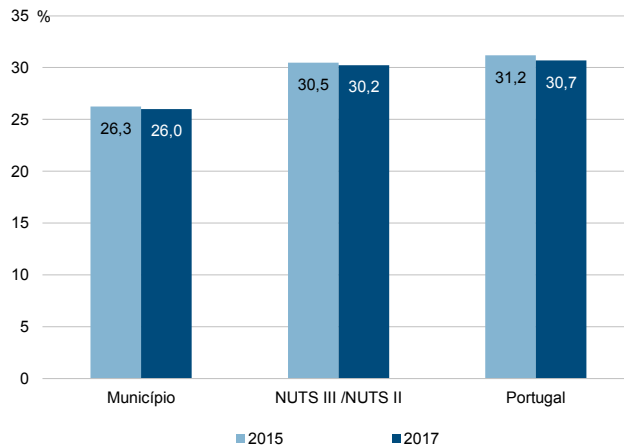
Rácios de desigualdade do rendimento bruto declarado e do rendimento bruto declarado deduzido do IRS liquidado por agregado fiscal, 2017



Taxa de variação anual dos percentis do rendimento bruto declarado deduzido do IRS liquidado por agregado fiscal, 2016-2017



Coefficiente de Gini do rendimento bruto declarado deduzido do IRS liquidado por agregado fiscal, 2015 e 2017





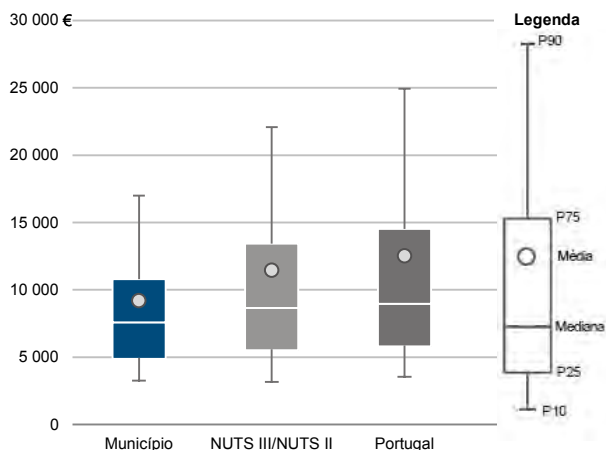
Município: **Monchique**

NUTS III / NUTS II: **Algarve**

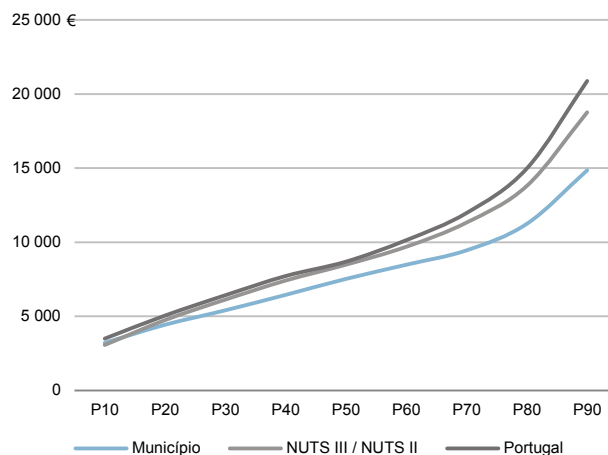
Informação do Município (2017)

Sujeitos Passivos - A e B (N°): 3 401    Rendimento bruto (milhares €): 31 261    Rendimento bruto deduzido do IRS liquidado (milhares €): 28 858

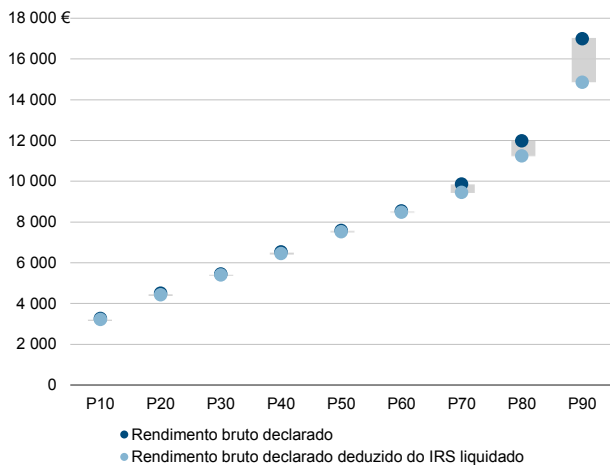
Média e percentis de rendimento bruto declarado por sujeito passivo, 2017



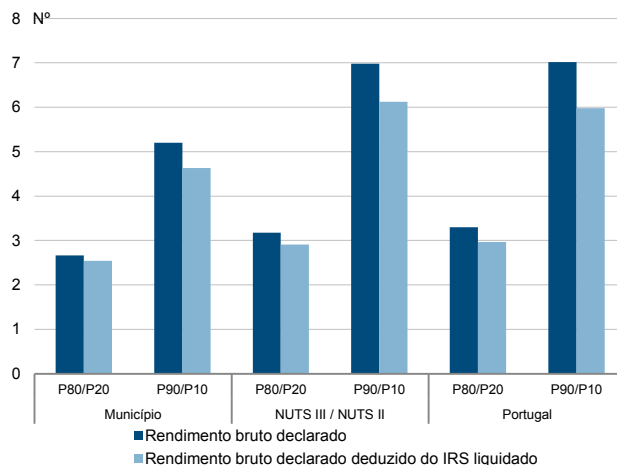
Percentis de rendimento bruto declarado deduzido do IRS liquidado por sujeito passivo, 2017



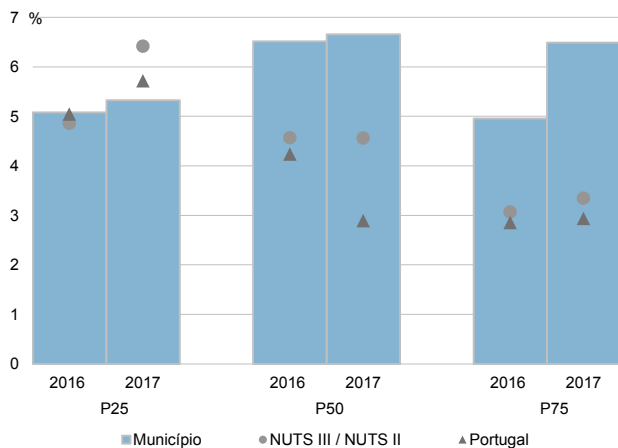
Percentis de rendimento bruto declarado e do rendimento bruto declarado deduzido do IRS liquidado por sujeito passivo, 2017



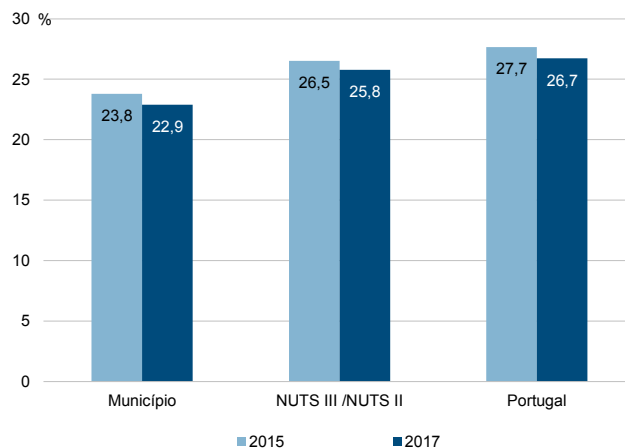
Rácios de desigualdade do rendimento bruto declarado e do rendimento bruto declarado deduzido do IRS liquidado por sujeito passivo, 2017



Taxa de variação anual dos percentis do rendimento bruto declarado deduzido do IRS liquidado por sujeito passivo, 2016-2017



Coefficiente de Gini do rendimento bruto declarado deduzido do IRS liquidado por sujeito passivo, 2015 e 2017



Município: **Olhão**

NUTS III / NUTS II: **Algarve**

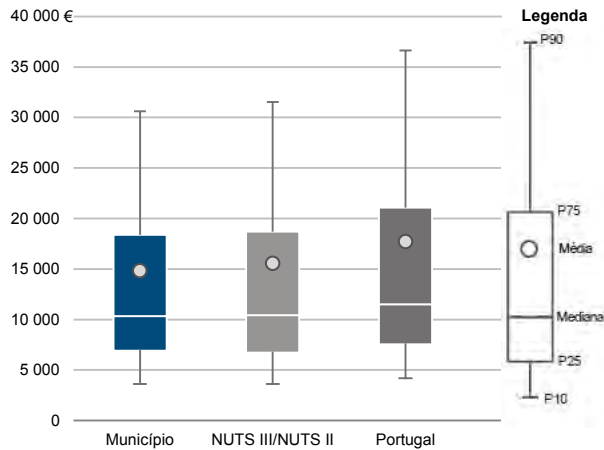
Informação do Município (2017)

Agregados Fiscais (Nº): 21 264

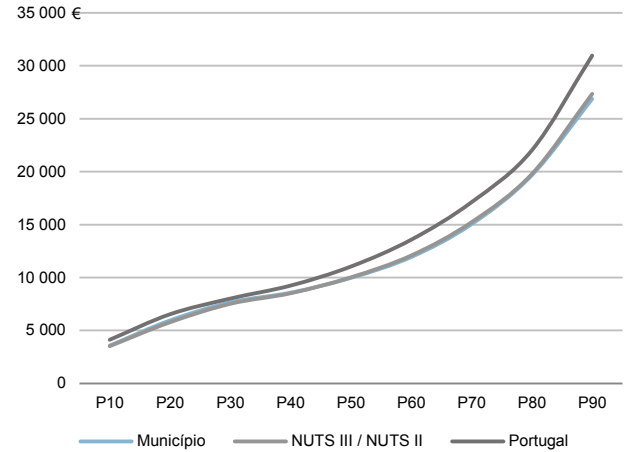
Rendimento bruto (milhares €): 315 355

Rendimento bruto deduzido do IRS liquidado (milhares €): 284 317

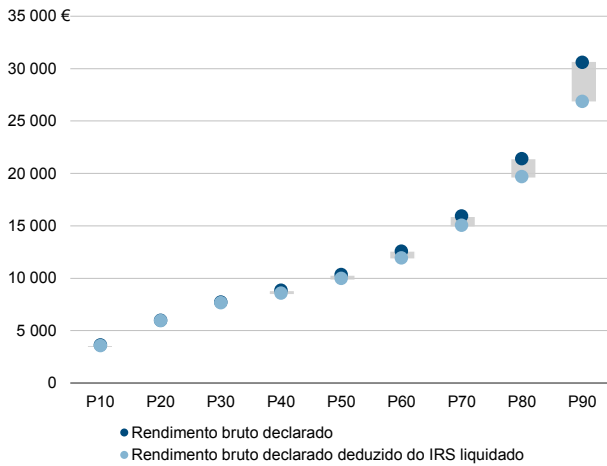
Média e percentis de rendimento bruto declarado por agregado fiscal, 2017



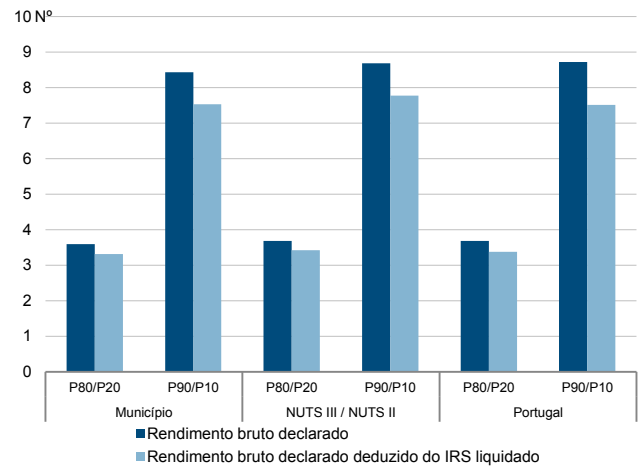
Percentis de rendimento bruto declarado deduzido do IRS liquidado por agregado fiscal, 2017



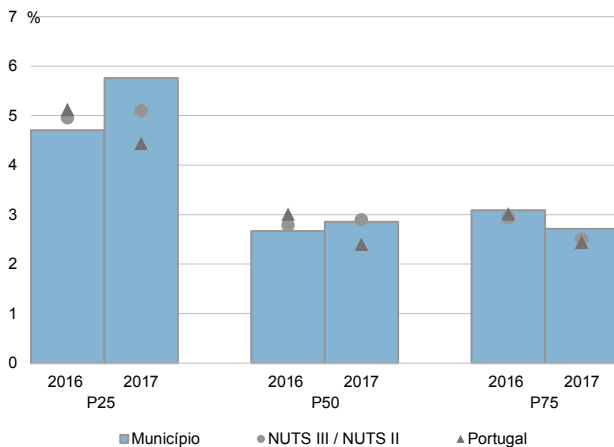
Percentis de rendimento bruto declarado e do rendimento bruto declarado deduzido do IRS liquidado por agregado fiscal, 2017



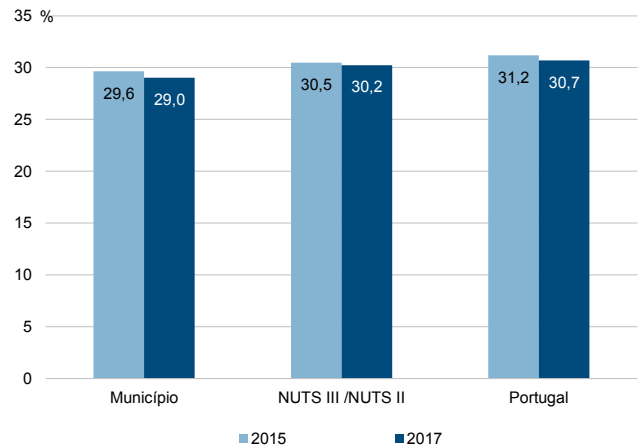
Rácios de desigualdade do rendimento bruto declarado e do rendimento bruto declarado deduzido do IRS liquidado por agregado fiscal, 2017



Taxa de variação anual dos percentis do rendimento bruto declarado deduzido do IRS liquidado por agregado fiscal, 2016-2017



Coefficiente de Gini do rendimento bruto declarado deduzido do IRS liquidado por agregado fiscal, 2015 e 2017



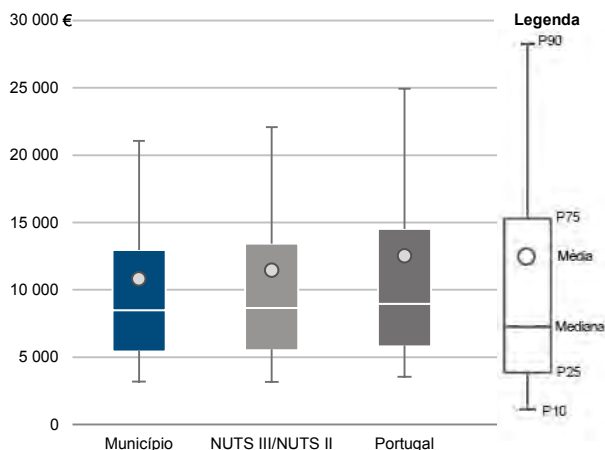
Município: **Olhão**

NUTS III / NUTS II: **Algarve**

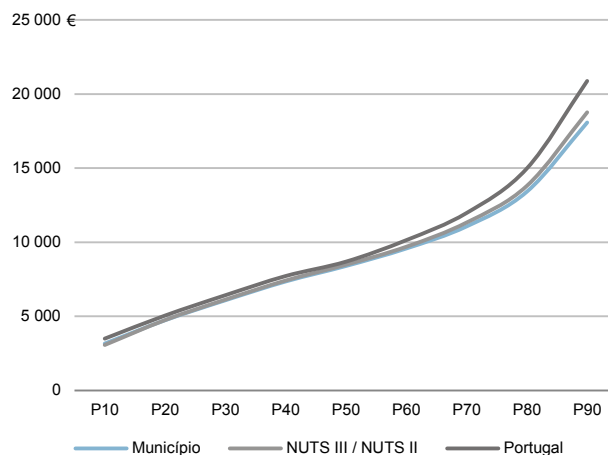
Informação do Município (2017)

Sujeitos Passivos - A e B (N°): 29 169 Rendimento bruto (milhares €): 315 355 Rendimento bruto deduzido do IRS liquidado (milhares €): 284 317

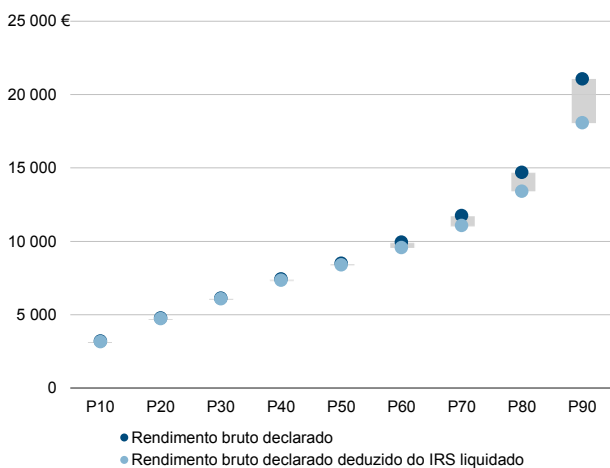
Média e percentis de rendimento bruto declarado por sujeito passivo, 2017



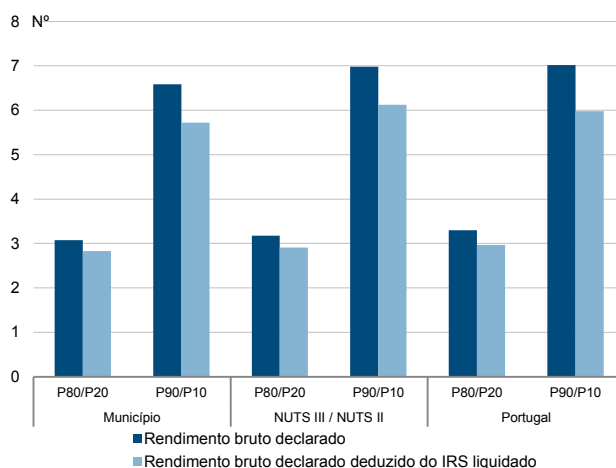
Percentis de rendimento bruto declarado deduzido do IRS liquidado por sujeito passivo, 2017



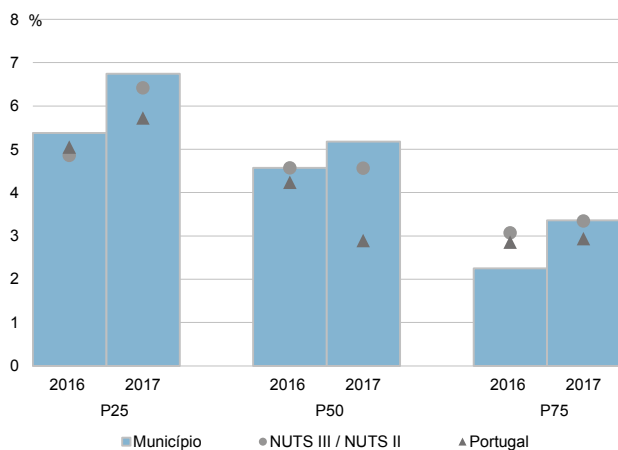
Percentis de rendimento bruto declarado e do rendimento bruto declarado deduzido do IRS liquidado por sujeito passivo, 2017



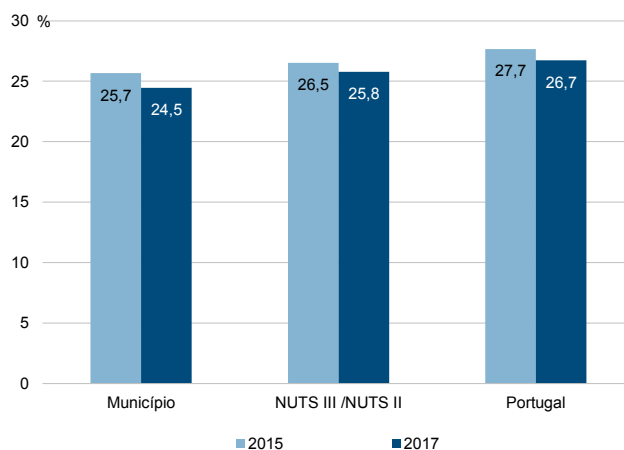
Rácios de desigualdade do rendimento bruto declarado e do rendimento bruto declarado deduzido do IRS liquidado por sujeito passivo, 2017



Taxa de variação anual dos percentis do rendimento bruto declarado deduzido do IRS liquidado por sujeito passivo, 2016-2017



Coefficiente de Gini do rendimento bruto declarado deduzido do IRS liquidado por sujeito passivo, 2015 e 2017

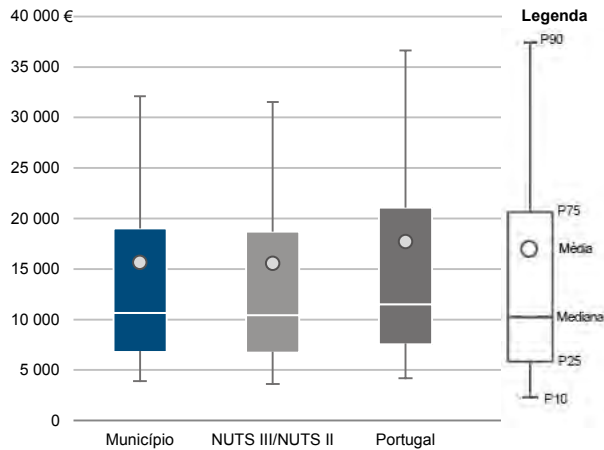


Município: **Portimão**

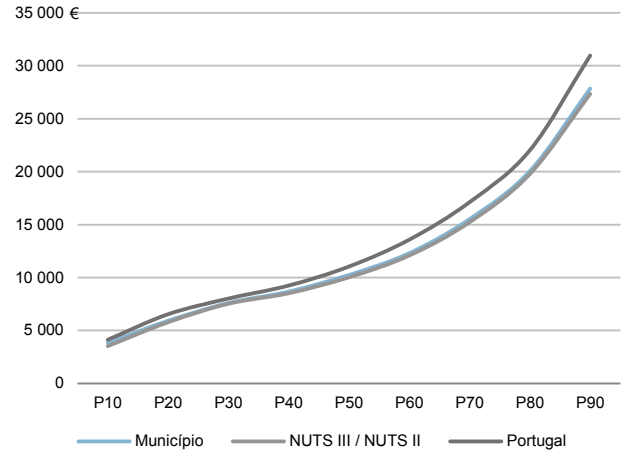
NUTS III / NUTS II: **Algarve**

|                                |  |  |
|--------------------------------|--|--|
| Informação do Município (2017) |  |  |
| Agregados Fiscais (Nº): 30 261 | Rendimento bruto (milhares €): 473 094 | Rendimento bruto deduzido do IRS liquidado (milhares €): 421 009 |

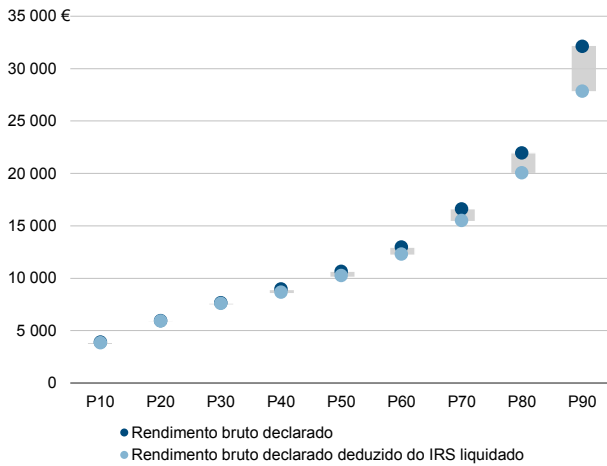
Média e percentis de rendimento bruto declarado por agregado fiscal, 2017



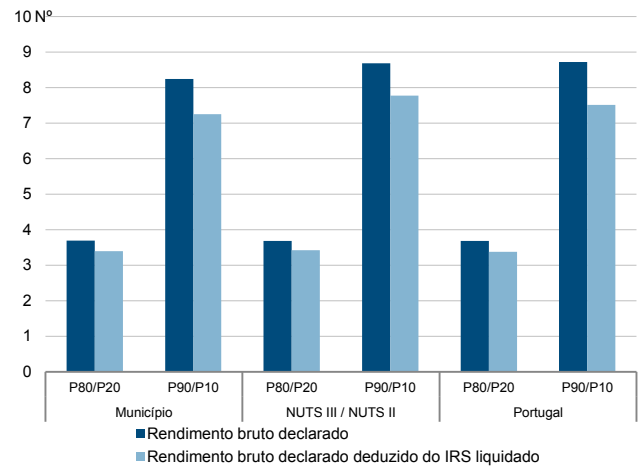
Percentis de rendimento bruto declarado deduzido do IRS liquidado por agregado fiscal, 2017



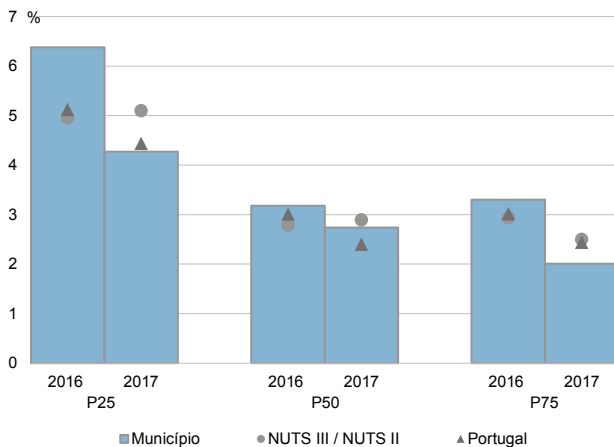
Percentis de rendimento bruto declarado e do rendimento bruto declarado deduzido do IRS liquidado por agregado fiscal, 2017



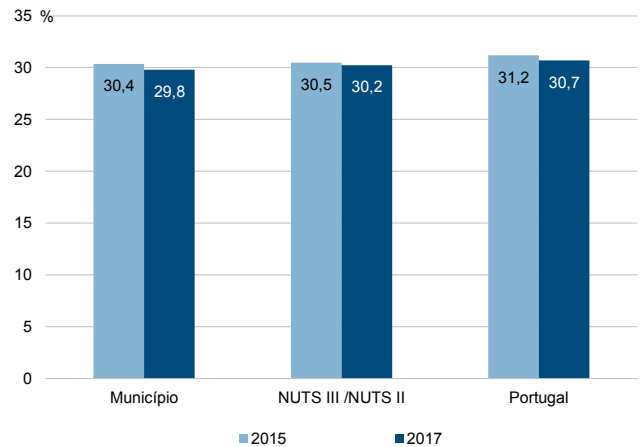
Rácios de desigualdade do rendimento bruto declarado e do rendimento bruto declarado deduzido do IRS liquidado por agregado fiscal, 2017



Taxa de variação anual dos percentis do rendimento bruto declarado deduzido do IRS liquidado por agregado fiscal, 2016-2017



Coefficiente de Gini do rendimento bruto declarado deduzido do IRS liquidado por agregado fiscal, 2015 e 2017

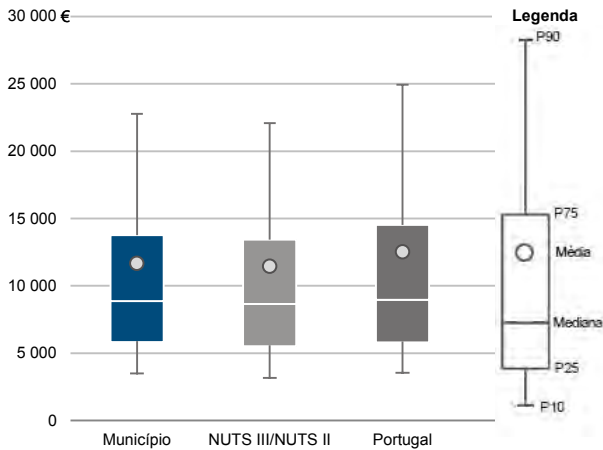


Município: **Portimão**

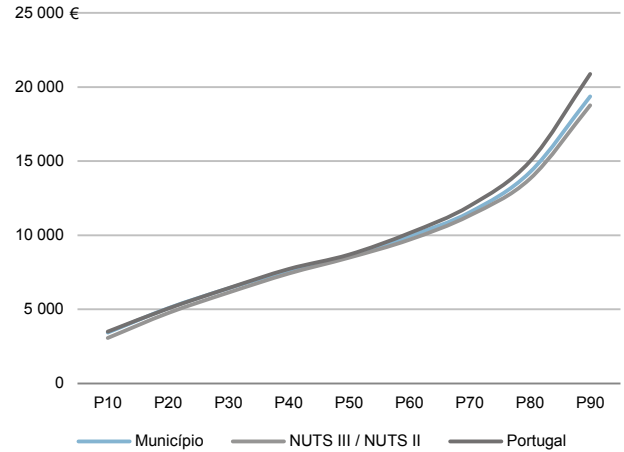
NUTS III / NUTS II: **Algarve**

|  |  |  |
|--|--|--|
| Informação do Município (2017)         |  |  |
| Sujeitos Passivos - A e B (N°): 40 600 | Rendimento bruto (milhares €): 473 094 | Rendimento bruto deduzido do IRS liquidado (milhares €): 421 009 |

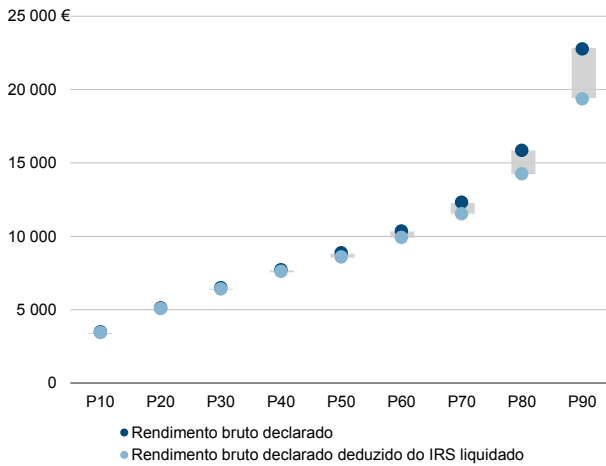
Média e percentis de rendimento bruto declarado por sujeito passivo, 2017



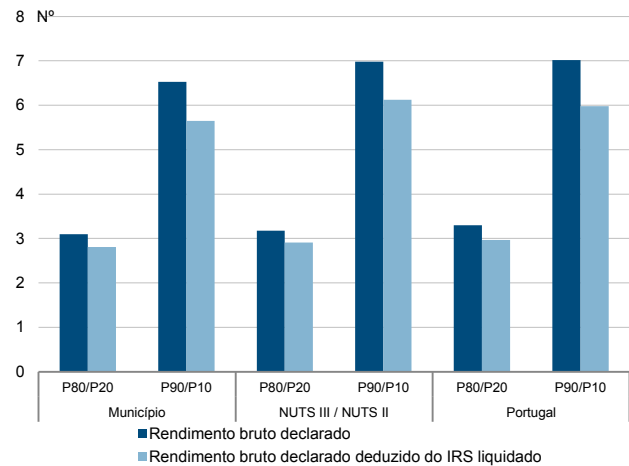
Percentis de rendimento bruto declarado deduzido do IRS liquidado por sujeito passivo, 2017



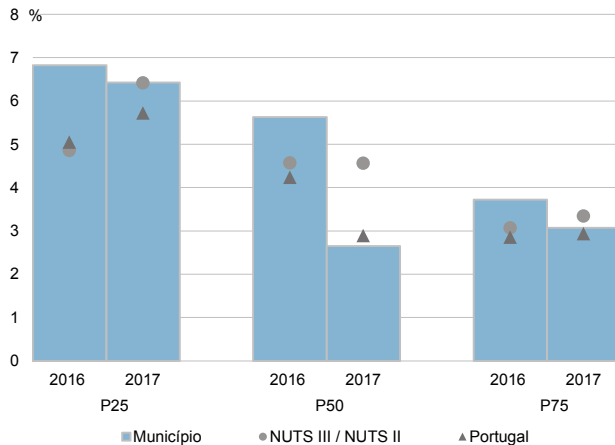
Percentis de rendimento bruto declarado e do rendimento bruto declarado deduzido do IRS liquidado por sujeito passivo, 2017



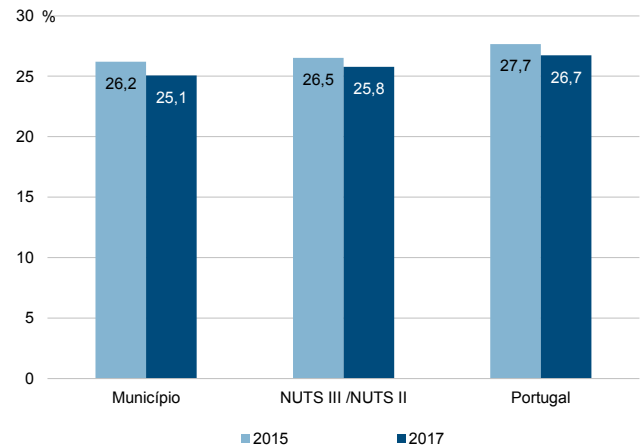
Rácios de desigualdade do rendimento bruto declarado e do rendimento bruto declarado deduzido do IRS liquidado por sujeito passivo, 2017



Taxa de variação anual dos percentis do rendimento bruto declarado deduzido do IRS liquidado por sujeito passivo, 2016-2017



Coefficiente de Gini do rendimento bruto declarado deduzido do IRS liquidado por sujeito passivo, 2015 e 2017



Município: **São Brás de Alportel**

NUTS III / NUTS II: **Algarve**

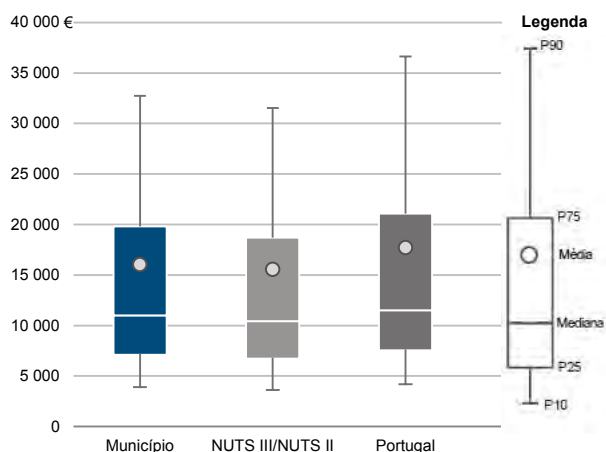
Informação do Município (2017)

Agregados Fiscais (N°): 5 208

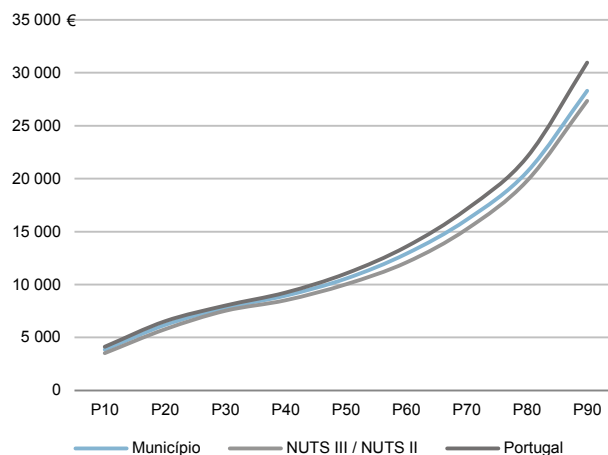
Rendimento bruto (milhares €): 83 484

Rendimento bruto deduzido do IRS liquidado (milhares €): 74 265

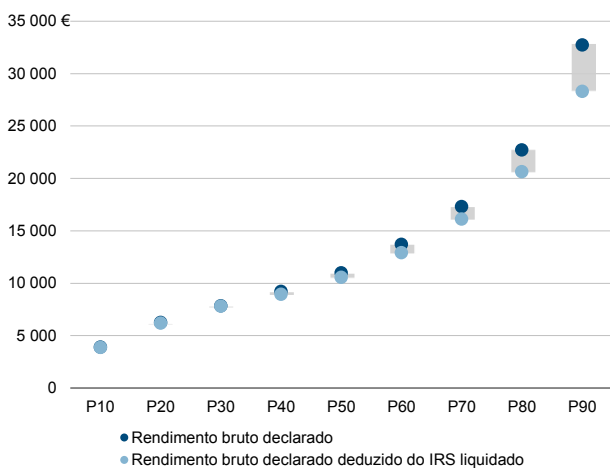
Média e percentis de rendimento bruto declarado por agregado fiscal, 2017



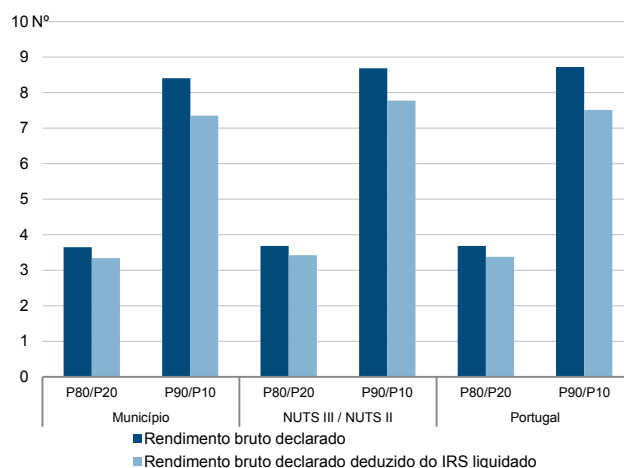
Percentis de rendimento bruto declarado deduzido do IRS liquidado por agregado fiscal, 2017



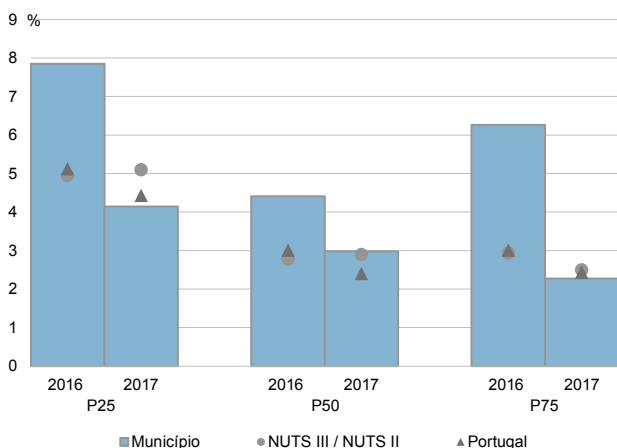
Percentis de rendimento bruto declarado e do rendimento bruto declarado deduzido do IRS liquidado por agregado fiscal, 2017



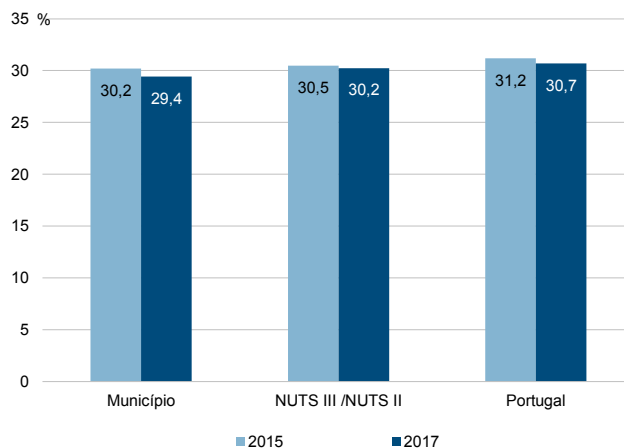
Rácios de desigualdade do rendimento bruto declarado e do rendimento bruto declarado deduzido do IRS liquidado por agregado fiscal, 2017



Taxa de variação anual dos percentis do rendimento bruto declarado deduzido do IRS liquidado por agregado fiscal, 2016-2017



Coefficiente de Gini do rendimento bruto declarado deduzido do IRS liquidado por agregado fiscal, 2015 e 2017



Município: **São Brás de Alportel**

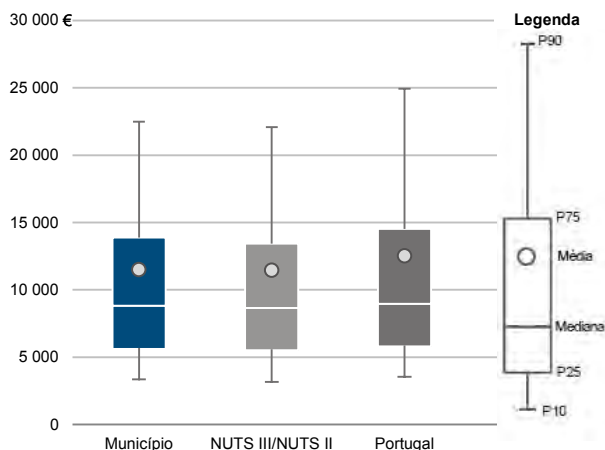
NUTS III / NUTS II: **Algarve**

Informação do Município (2017)

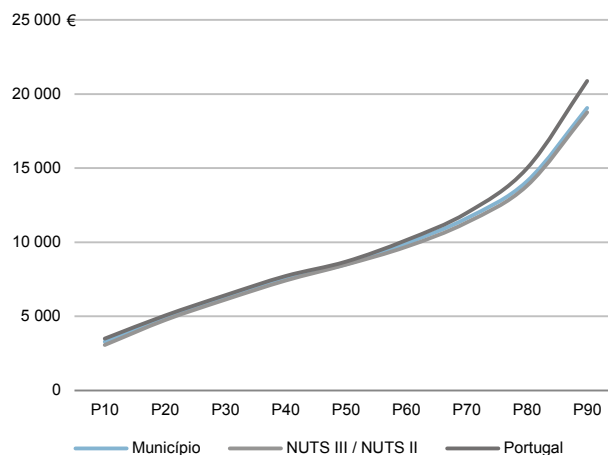
Sujeitos Passivos - A e B (N°): 7 271 Rendimento bruto (milhares €): 83 484

Rendimento bruto deduzido do IRS liquidado (milhares €): 74 265

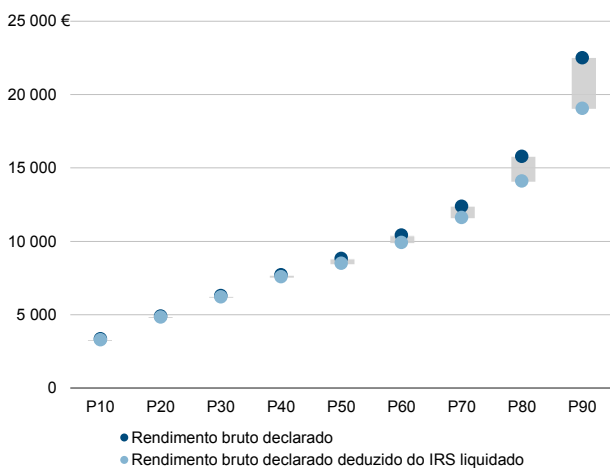
Média e percentis de rendimento bruto declarado por sujeito passivo, 2017



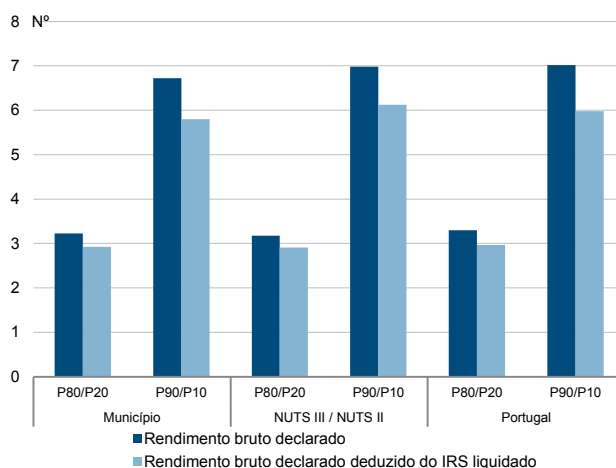
Percentis de rendimento bruto declarado deduzido do IRS liquidado por sujeito passivo, 2017



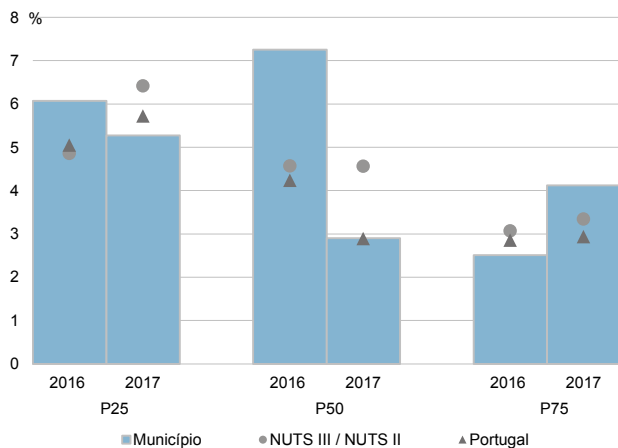
Percentis de rendimento bruto declarado e do rendimento bruto declarado deduzido do IRS liquidado por sujeito passivo, 2017



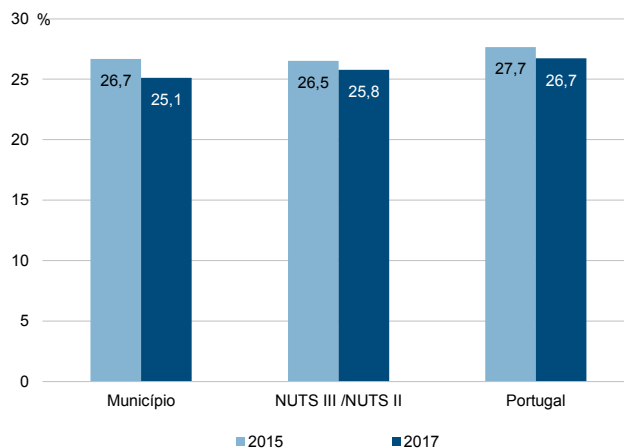
Rácios de desigualdade do rendimento bruto declarado e do rendimento bruto declarado deduzido do IRS liquidado por sujeito passivo, 2017



Taxa de variação anual dos percentis do rendimento bruto declarado deduzido do IRS liquidado por sujeito passivo, 2016-2017



Coefficiente de Gini do rendimento bruto declarado deduzido do IRS liquidado por sujeito passivo, 2015 e 2017

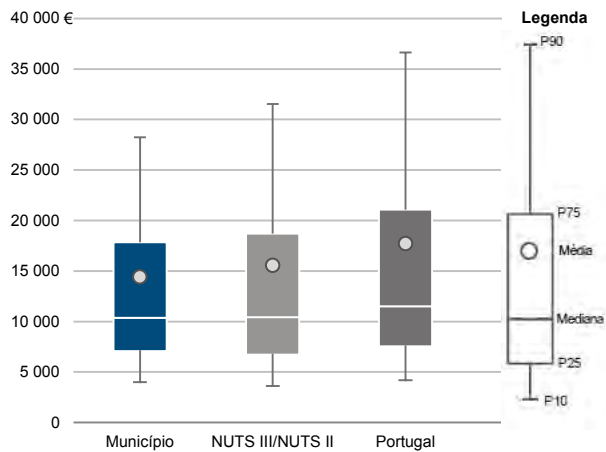


Município: **Silves**

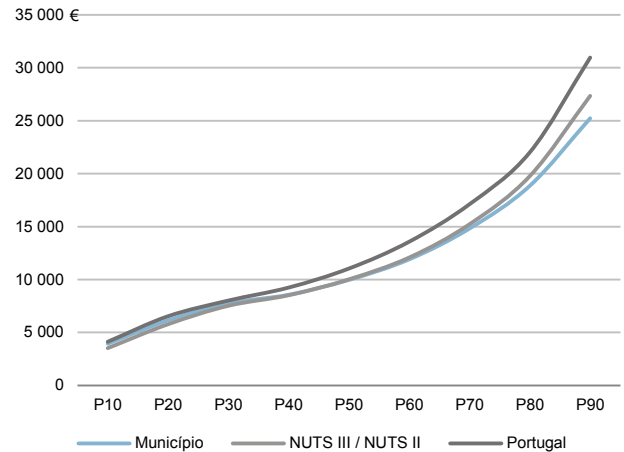
NUTS III / NUTS II: **Algarve**

|                                |  |  |
|--------------------------------|--|--|
| Informação do Município (2017) |  |  |
| Agregados Fiscais (N°): 18 245 | Rendimento bruto (milhares €): 262 852 | Rendimento bruto deduzido do IRS liquidado (milhares €): 238 707 |

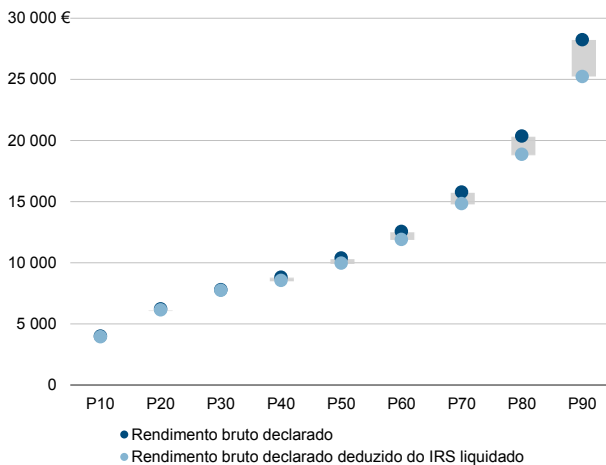
Média e percentis de rendimento bruto declarado por agregado fiscal, 2017



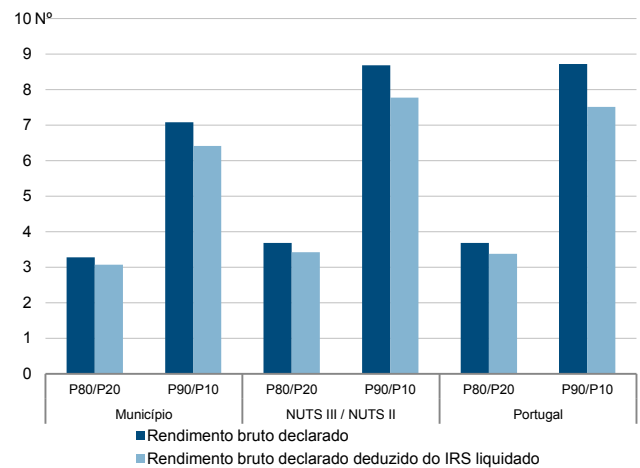
Percentis de rendimento bruto declarado deduzido do IRS liquidado por agregado fiscal, 2017



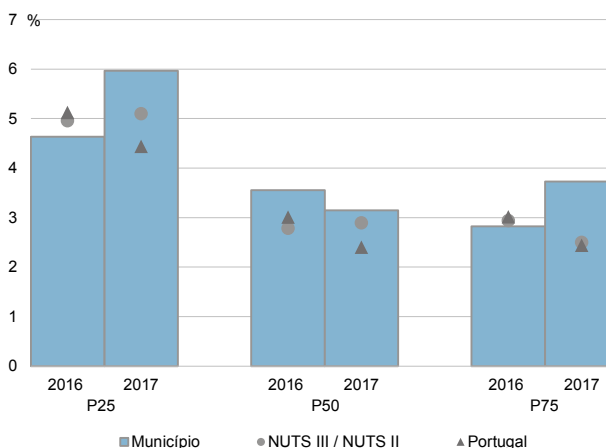
Percentis de rendimento bruto declarado e do rendimento bruto declarado deduzido do IRS liquidado por agregado fiscal, 2017



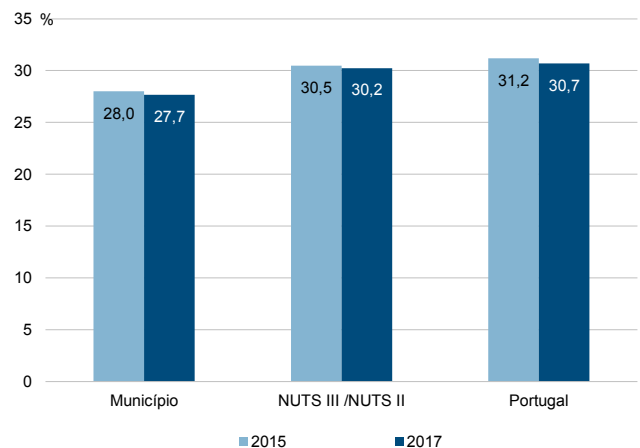
Rácios de desigualdade do rendimento bruto declarado e do rendimento bruto declarado deduzido do IRS liquidado por agregado fiscal, 2017



Taxa de variação anual dos percentis do rendimento bruto declarado deduzido do IRS liquidado por agregado fiscal, 2016-2017



Coefficiente de Gini do rendimento bruto declarado deduzido do IRS liquidado por agregado fiscal, 2015 e 2017





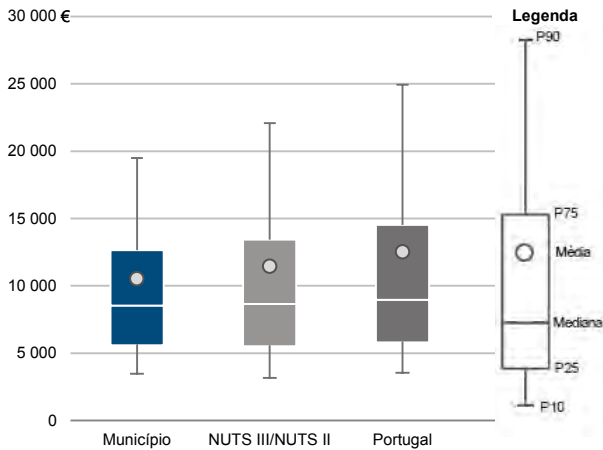
Município: **Silves**

NUTS III / NUTS II: **Algarve**

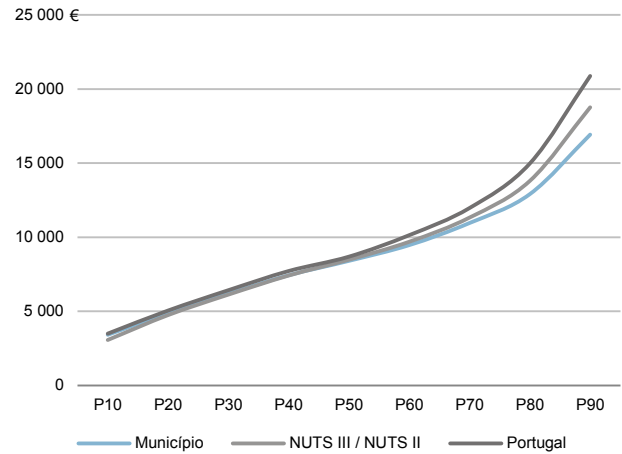
Informação do Município (2017)

Sujeitos Passivos - A e B (N°): 25 004 Rendimento bruto (milhares €): 262 852 Rendimento bruto deduzido do IRS liquidado (milhares €): 238 707

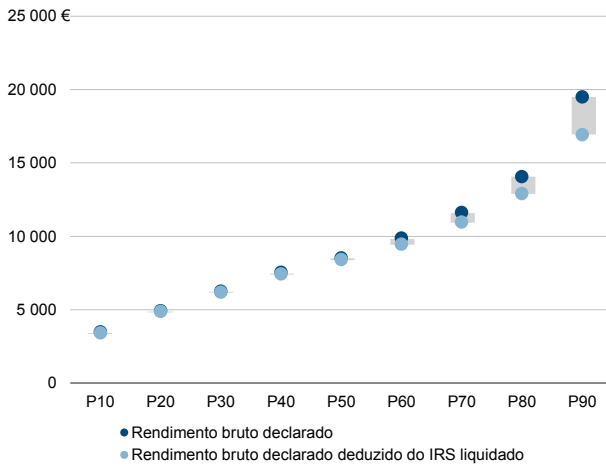
Média e percentis de rendimento bruto declarado por sujeito passivo, 2017



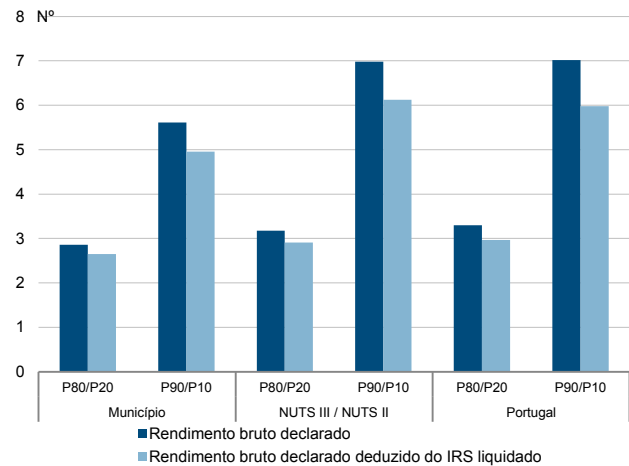
Percentis de rendimento bruto declarado deduzido do IRS liquidado por sujeito passivo, 2017



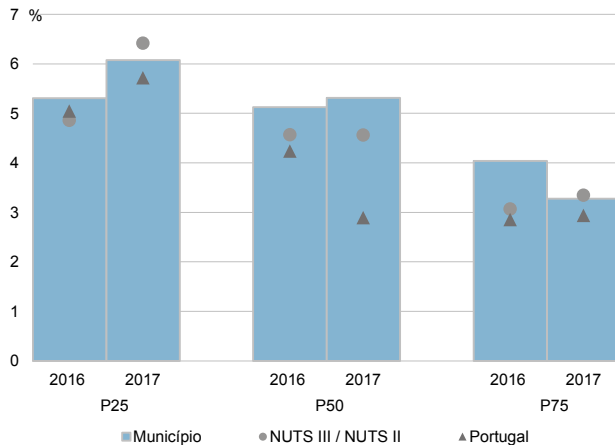
Percentis de rendimento bruto declarado e do rendimento bruto declarado deduzido do IRS liquidado por sujeito passivo, 2017



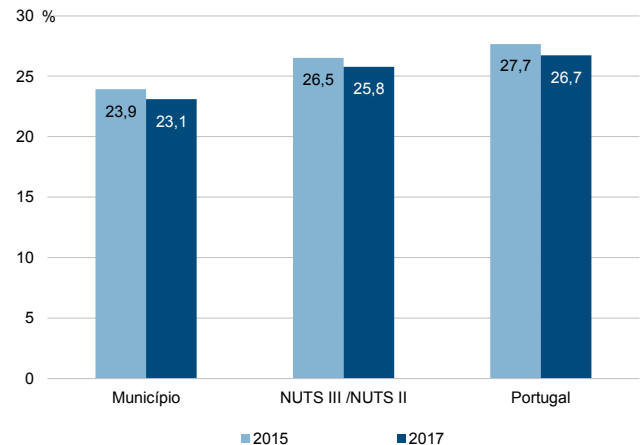
Rácios de desigualdade do rendimento bruto declarado e do rendimento bruto declarado deduzido do IRS liquidado por sujeito passivo, 2017



Taxa de variação anual dos percentis do rendimento bruto declarado deduzido do IRS liquidado por sujeito passivo, 2016-2017



Coefficiente de Gini do rendimento bruto declarado deduzido do IRS liquidado por sujeito passivo, 2015 e 2017

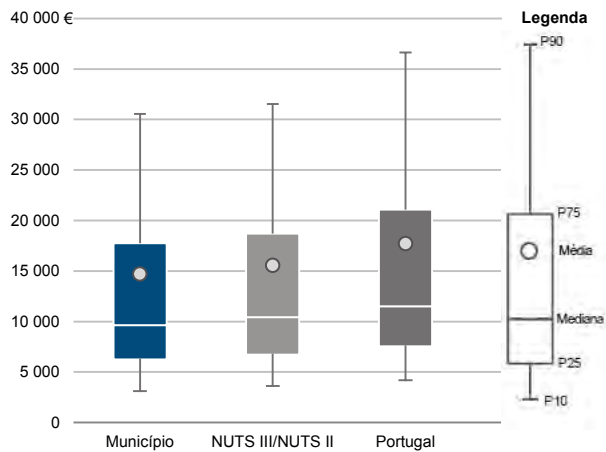


Município: **Tavira**

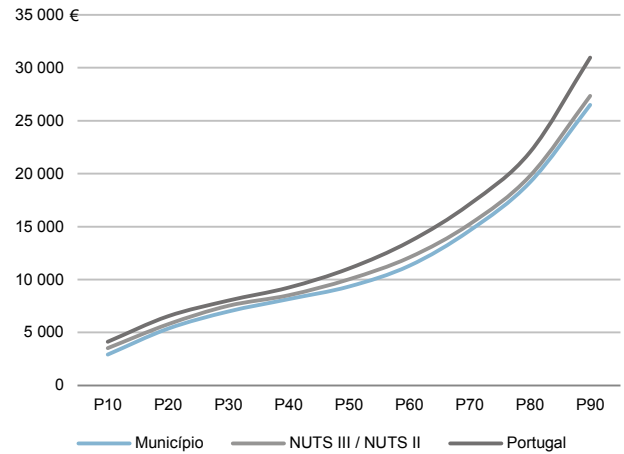
NUTS III / NUTS II: **Algarve**

|                                |  |  |
|--------------------------------|--|--|
| Informação do Município (2017) |  |  |
| Agregados Fiscais (Nº): 13 716 | Rendimento bruto (milhares €): 201 490 | Rendimento bruto deduzido do IRS liquidado (milhares €): 179 499 |

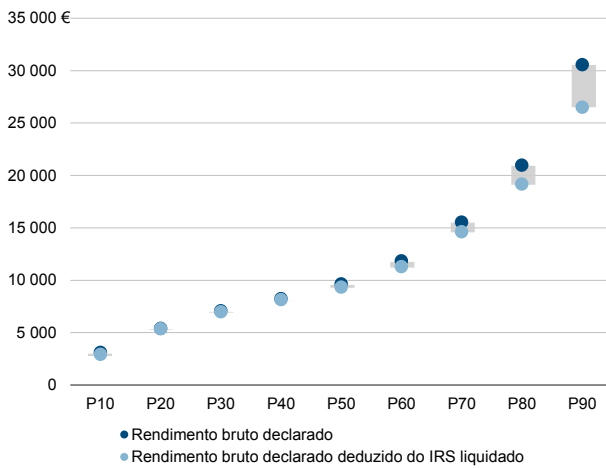
Média e percentis de rendimento bruto declarado por agregado fiscal, 2017



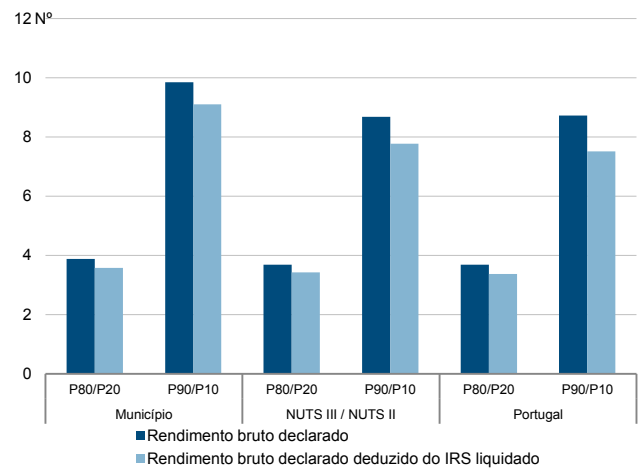
Percentis de rendimento bruto declarado deduzido do IRS liquidado por agregado fiscal, 2017



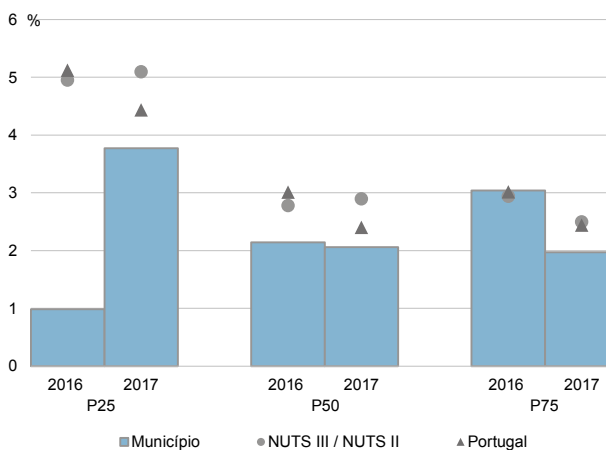
Percentis de rendimento bruto declarado e do rendimento bruto declarado deduzido do IRS liquidado por agregado fiscal, 2017



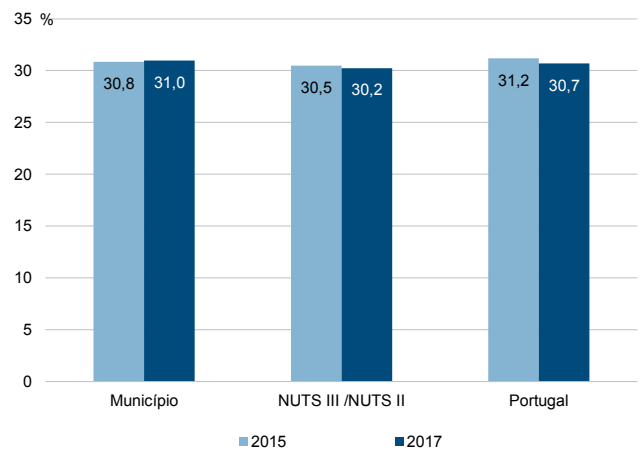
Rácios de desigualdade do rendimento bruto declarado e do rendimento bruto declarado deduzido do IRS liquidado por agregado fiscal, 2017



Taxa de variação anual dos percentis do rendimento bruto declarado deduzido do IRS liquidado por agregado fiscal, 2016-2017



Coefficiente de Gini do rendimento bruto declarado deduzido do IRS liquidado por agregado fiscal, 2015 e 2017



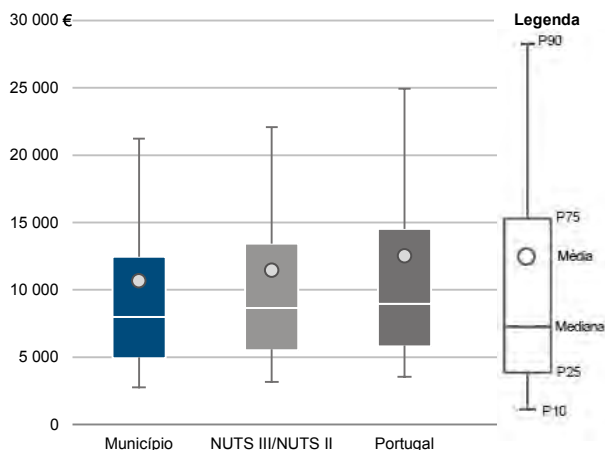
Município: **Tavira**

NUTS III / NUTS II: **Algarve**

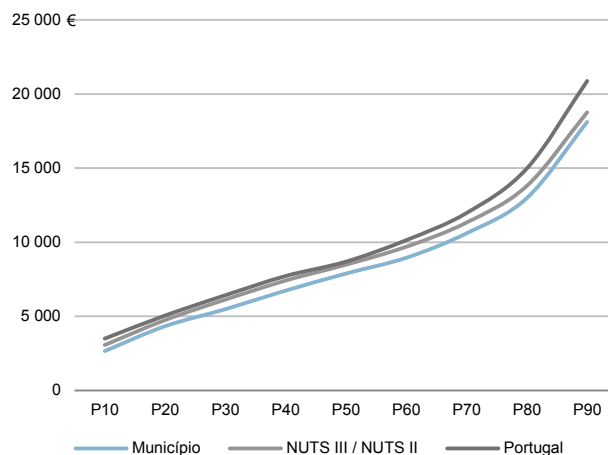
Informação do Município (2017)

Sujeitos Passivos - A e B (N°): 18 899 Rendimento bruto (milhares €): 201 490 Rendimento bruto deduzido do IRS liquidado (milhares €): 179 499

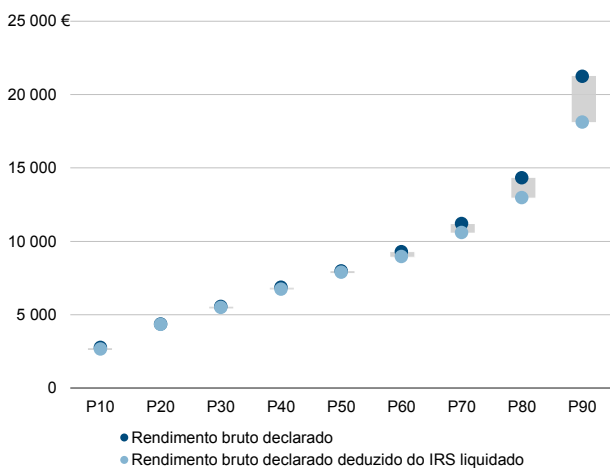
Média e percentis de rendimento bruto declarado por sujeito passivo, 2017



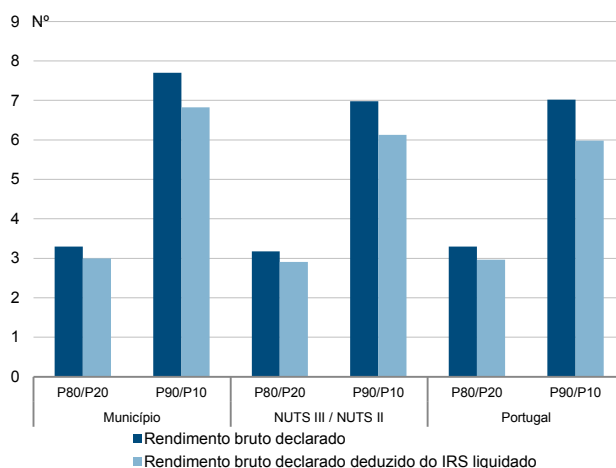
Percentis de rendimento bruto declarado deduzido do IRS liquidado por sujeito passivo, 2017



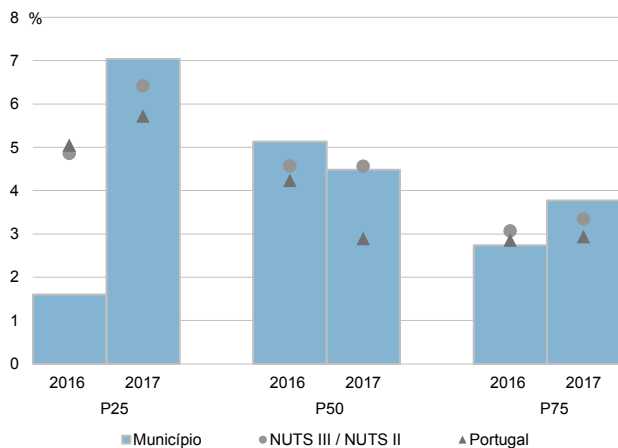
Percentis de rendimento bruto declarado e do rendimento bruto declarado deduzido do IRS liquidado por sujeito passivo, 2017



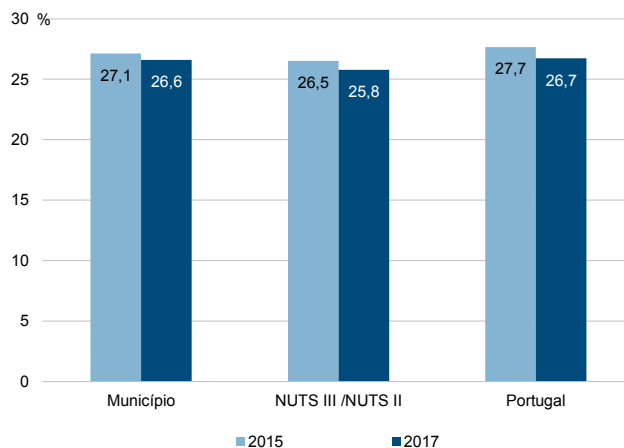
Rácios de desigualdade do rendimento bruto declarado e do rendimento bruto declarado deduzido do IRS liquidado por sujeito passivo, 2017



Taxa de variação anual dos percentis do rendimento bruto declarado deduzido do IRS liquidado por sujeito passivo, 2016-2017



Coefficiente de Gini do rendimento bruto declarado deduzido do IRS liquidado por sujeito passivo, 2015 e 2017



Município: **Vila do Bispo**

NUTS III / NUTS II: **Algarve**

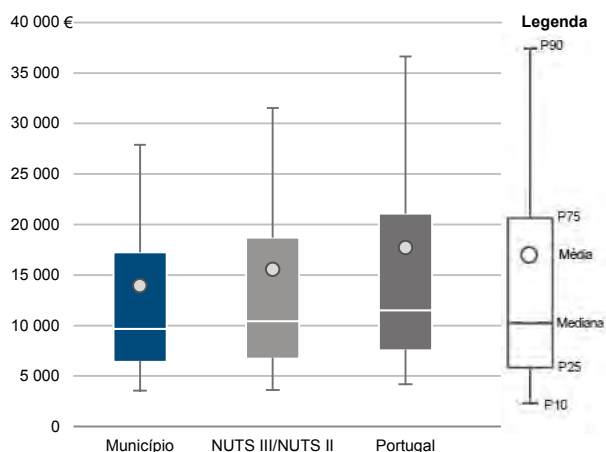
Informação do Município (2017)

Agregados Fiscais (N°): 2 920

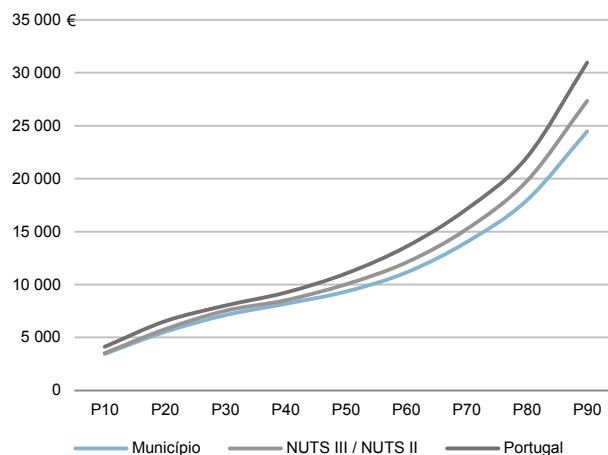
Rendimento bruto (milhares €): 40 714

Rendimento bruto deduzido do IRS liquidado (milhares €): 36 599

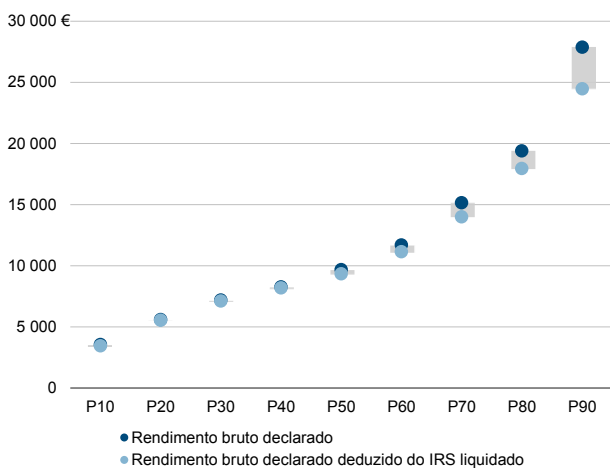
Média e percentis de rendimento bruto declarado por agregado fiscal, 2017



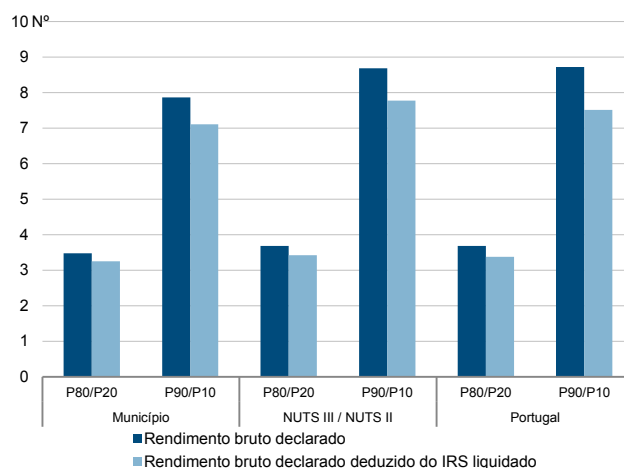
Percentis de rendimento bruto declarado deduzido do IRS liquidado por agregado fiscal, 2017



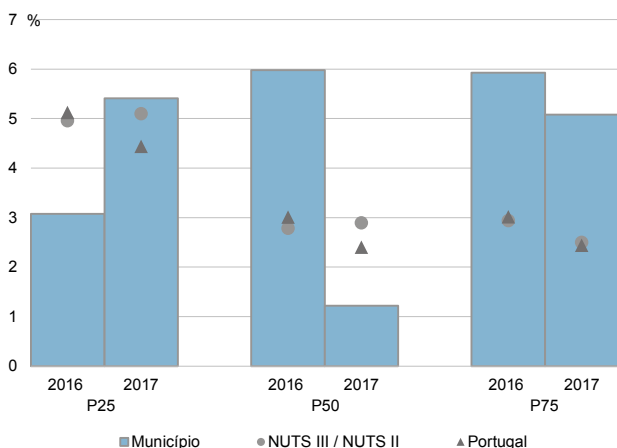
Percentis de rendimento bruto declarado e do rendimento bruto declarado deduzido do IRS liquidado por agregado fiscal, 2017



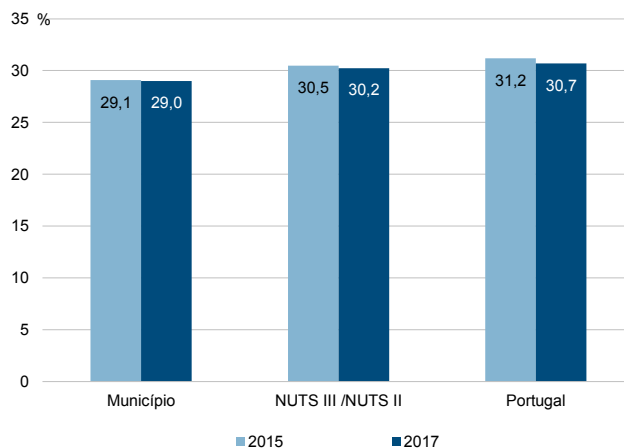
Rácios de desigualdade do rendimento bruto declarado e do rendimento bruto declarado deduzido do IRS liquidado por agregado fiscal, 2017



Taxa de variação anual dos percentis do rendimento bruto declarado deduzido do IRS liquidado por agregado fiscal, 2016-2017



Coefficiente de Gini do rendimento bruto declarado deduzido do IRS liquidado por agregado fiscal, 2015 e 2017



Município: **Vila do Bispo**

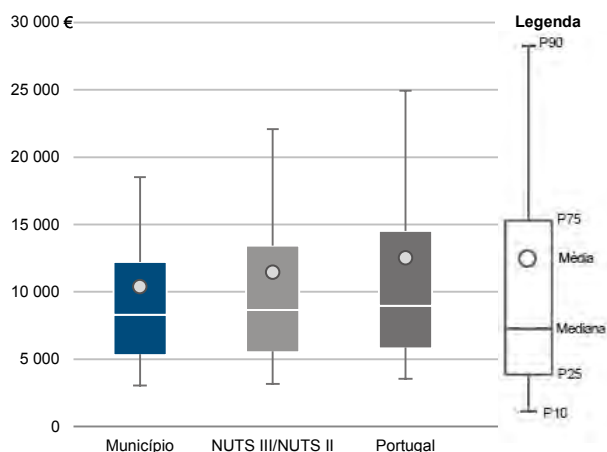
NUTS III / NUTS II: **Algarve**

Informação do Município (2017)

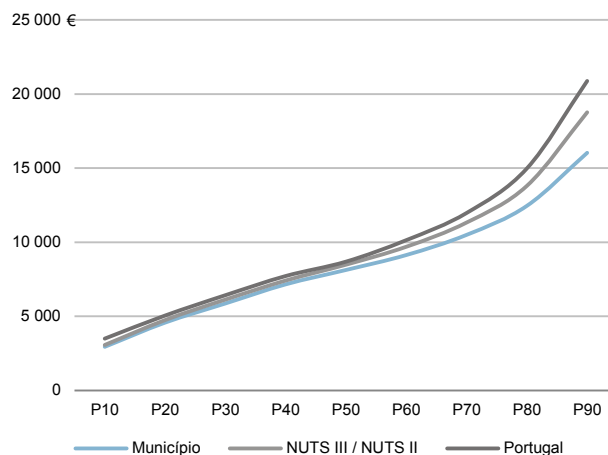
Sujeitos Passivos - A e B (N°): 3 922 Rendimento bruto (milhares €): 40 714

Rendimento bruto deduzido do IRS liquidado (milhares €): 36 599

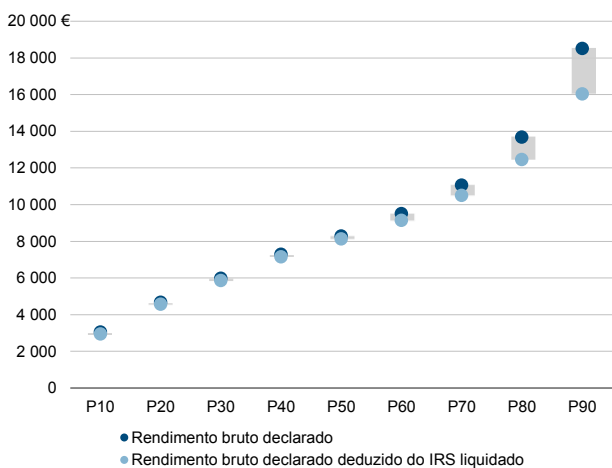
Média e percentis de rendimento bruto declarado por sujeito passivo, 2017



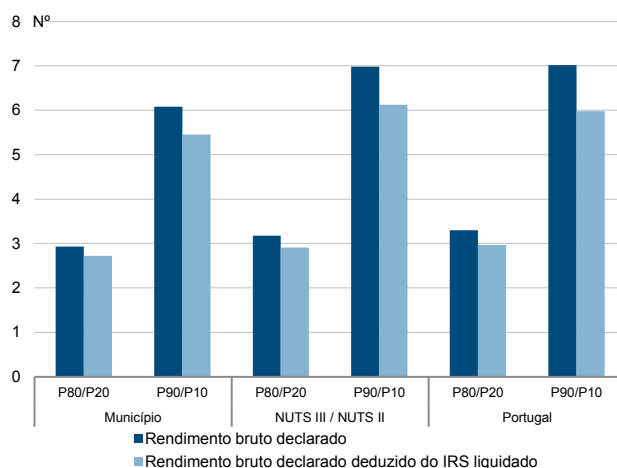
Percentis de rendimento bruto declarado deduzido do IRS liquidado por sujeito passivo, 2017



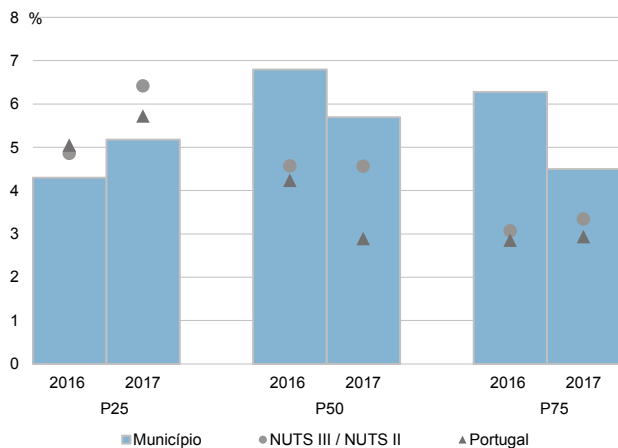
Percentis de rendimento bruto declarado e do rendimento bruto declarado deduzido do IRS liquidado por sujeito passivo, 2017



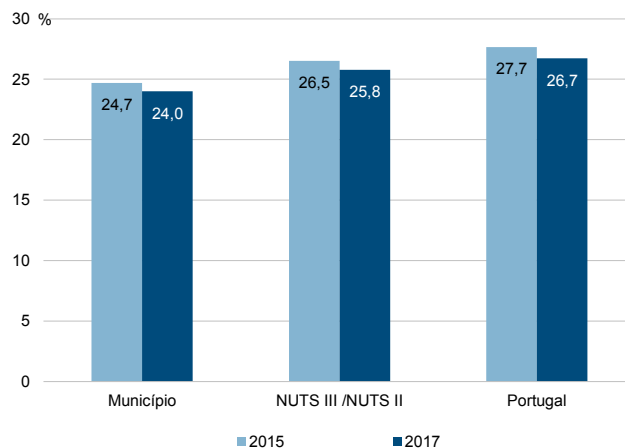
Rácios de desigualdade do rendimento bruto declarado e do rendimento bruto declarado deduzido do IRS liquidado por sujeito passivo, 2017



Taxa de variação anual dos percentis do rendimento bruto declarado deduzido do IRS liquidado por sujeito passivo, 2016-2017



Coefficiente de Gini do rendimento bruto declarado deduzido do IRS liquidado por sujeito passivo, 2015 e 2017

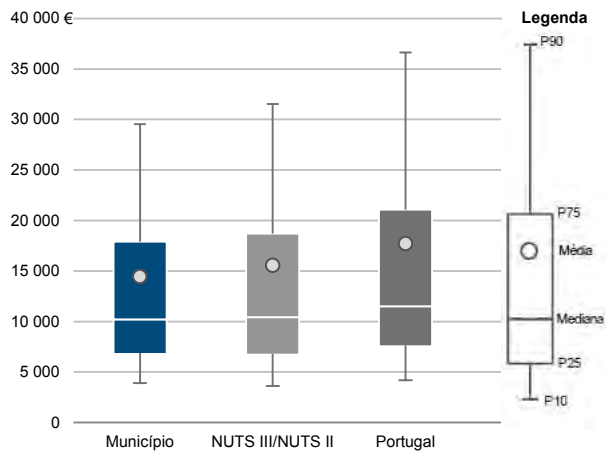


Município: **Vila Real de Santo António**

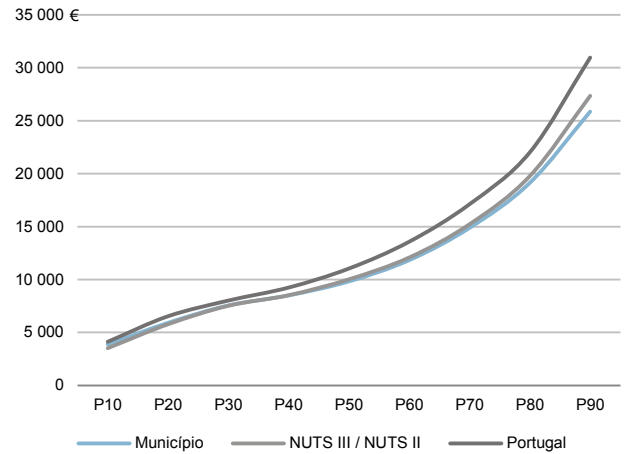
NUTS III / NUTS II: **Algarve**

|                                |  |  |
|--------------------------------|--|--|
| Informação do Município (2017) |  |  |
| Agregados Fiscais (Nº): 9 611  | Rendimento bruto (milhares €): 138 642 | Rendimento bruto deduzido do IRS liquidado (milhares €): 125 436 |

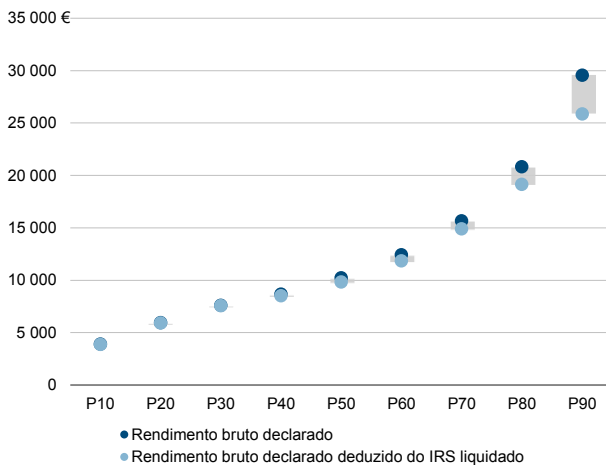
Média e percentis de rendimento bruto declarado por agregado fiscal, 2017



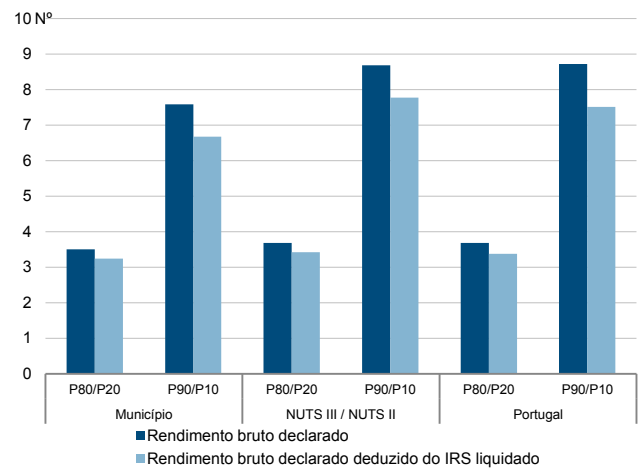
Percentis de rendimento bruto declarado deduzido do IRS liquidado por agregado fiscal, 2017



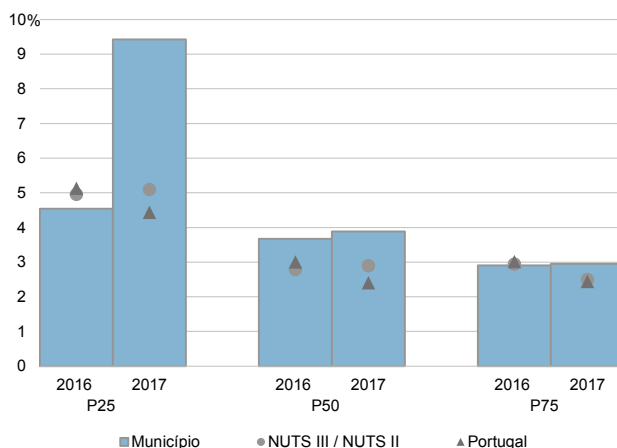
Percentis de rendimento bruto declarado e do rendimento bruto declarado deduzido do IRS liquidado por agregado fiscal, 2017



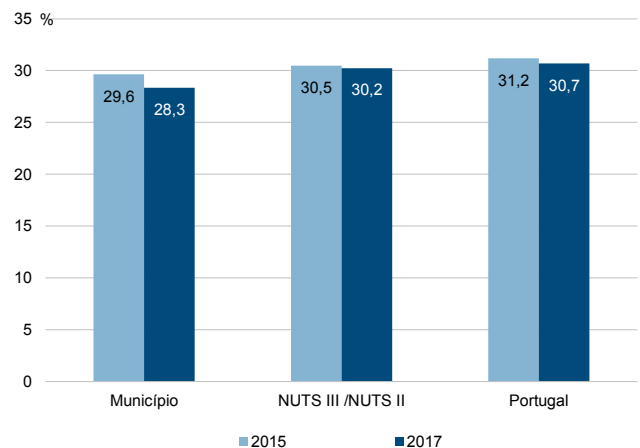
Rácios de desigualdade do rendimento bruto declarado e do rendimento bruto declarado deduzido do IRS liquidado por agregado fiscal, 2017



Taxa de variação anual dos percentis do rendimento bruto declarado deduzido do IRS liquidado por agregado fiscal, 2016-2017



Coefficiente de Gini do rendimento bruto declarado deduzido do IRS liquidado por agregado fiscal, 2015 e 2017



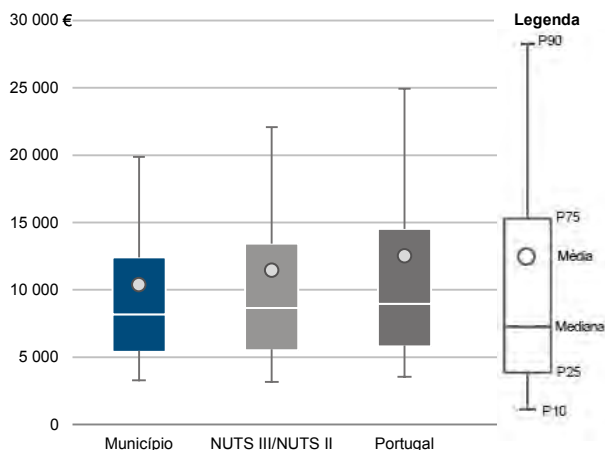
Município: **Vila Real de Santo António**

NUTS III / NUTS II: **Algarve**

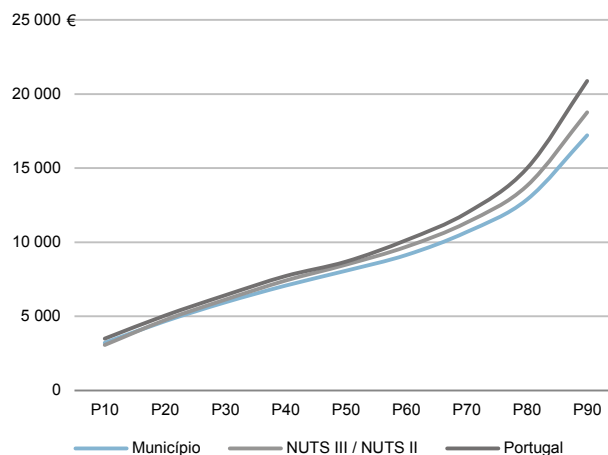
Informação do Município (2017)

Sujeitos Passivos - A e B (N°): 13 351 Rendimento bruto (milhares €): 138 642 Rendimento bruto deduzido do IRS liquidado (milhares €): 125 436

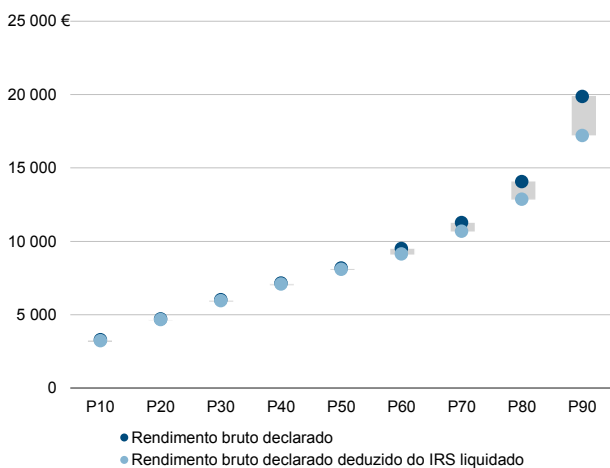
Média e percentis de rendimento bruto declarado por sujeito passivo, 2017



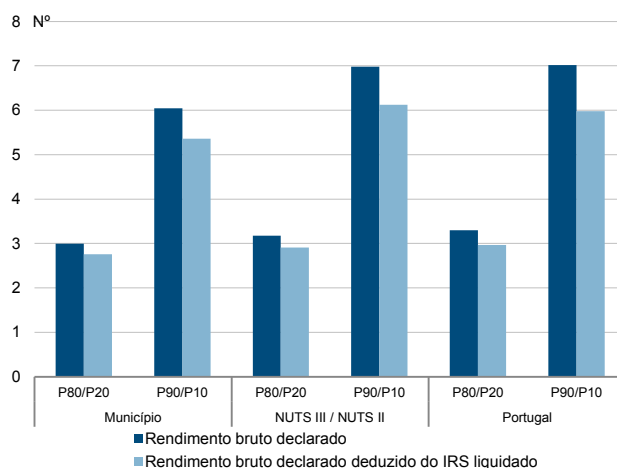
Percentis de rendimento bruto declarado deduzido do IRS liquidado por sujeito passivo, 2017



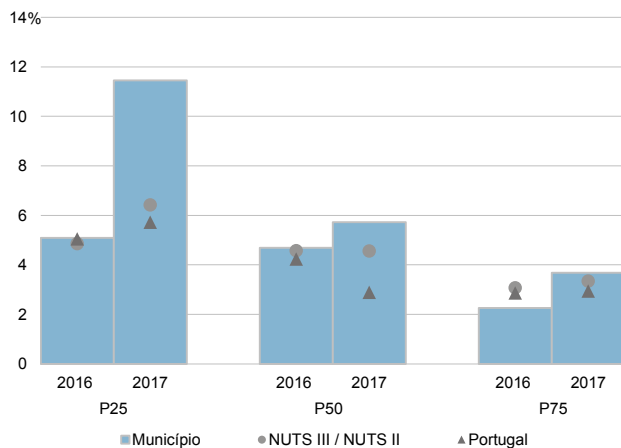
Percentis de rendimento bruto declarado e do rendimento bruto declarado deduzido do IRS liquidado por sujeito passivo, 2017



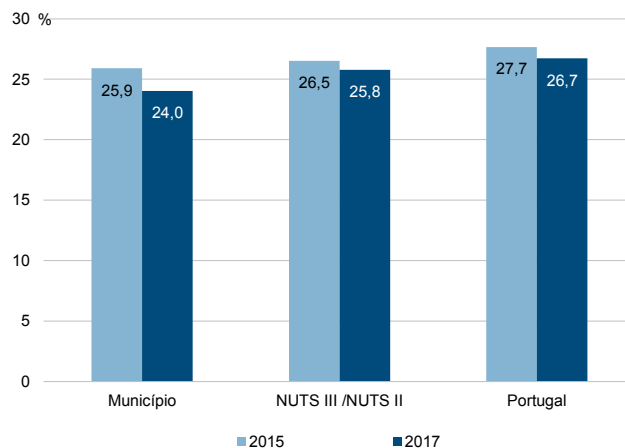
Rácios de desigualdade do rendimento bruto declarado e do rendimento bruto declarado deduzido do IRS liquidado por sujeito passivo, 2017



Taxa de variação anual dos percentis do rendimento bruto declarado deduzido do IRS liquidado por sujeito passivo, 2016-2017



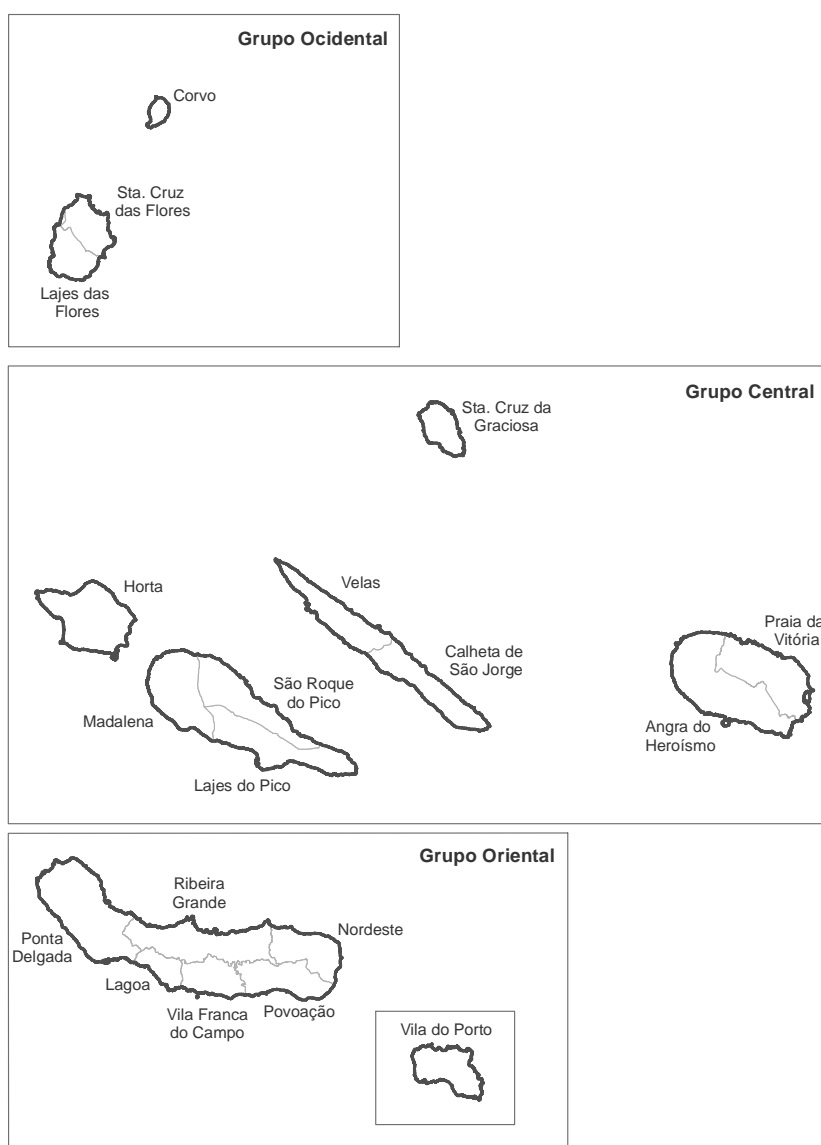
Coefficiente de Gini do rendimento bruto declarado deduzido do IRS liquidado por sujeito passivo, 2015 e 2017



## Região Autónoma dos Açores

### Divisão territorial da Região NUTS II da Região Autónoma dos Açores: NUTS III e Municípios

#### Região Autónoma dos Açores

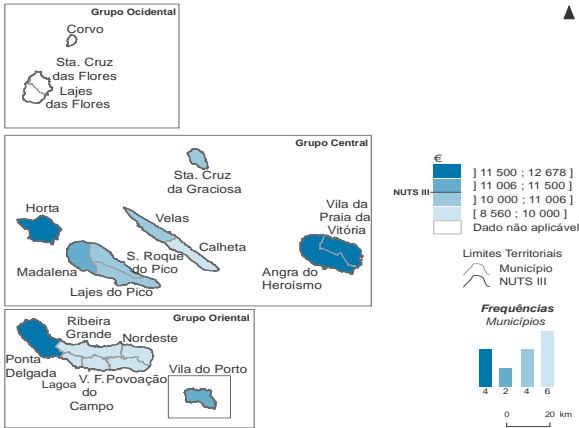




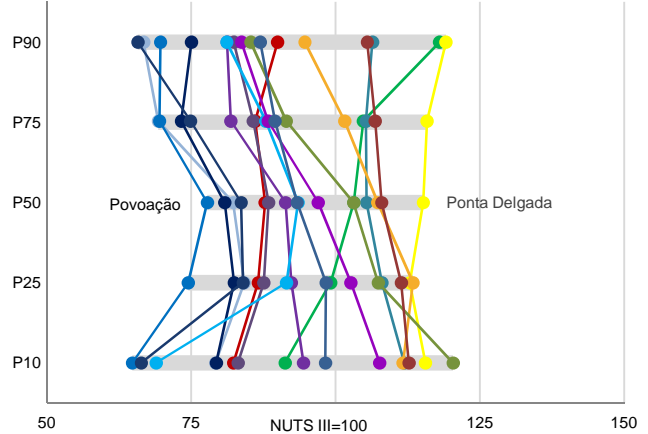
**NUTS II/NUTS III: R. A. Açores**

|                                |         |   |           |
|--------------------------------|---------|---|-----------|
| Informação da NUTS III (2017)  |         |   |           |
| <b>Agregados Fiscais (Nº):</b> | 112 543 | <b>Rendimento bruto (milhares €):</b>                           | 1 914 333 |
|                                |         | <b>Rendimento bruto deduzido do IRS liquidado (milhares €):</b> | 1 752 998 |

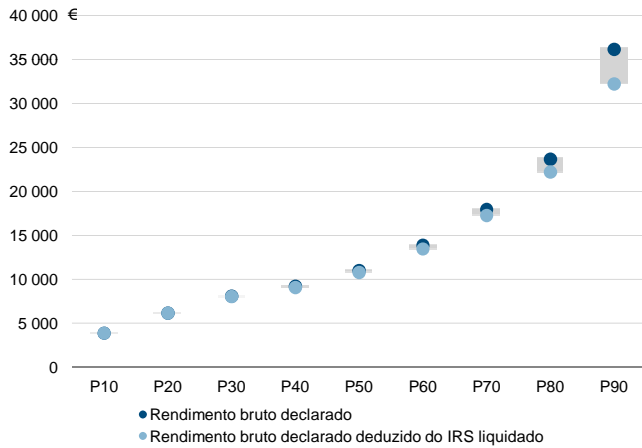
Rendimento bruto declarado mediano por agregado fiscal, 2017



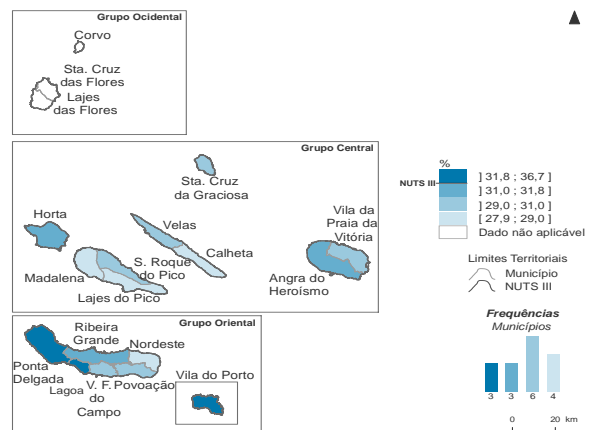
Percentis de rendimento bruto declarado por agregado fiscal (NUTS III=100) nos municípios, 2017



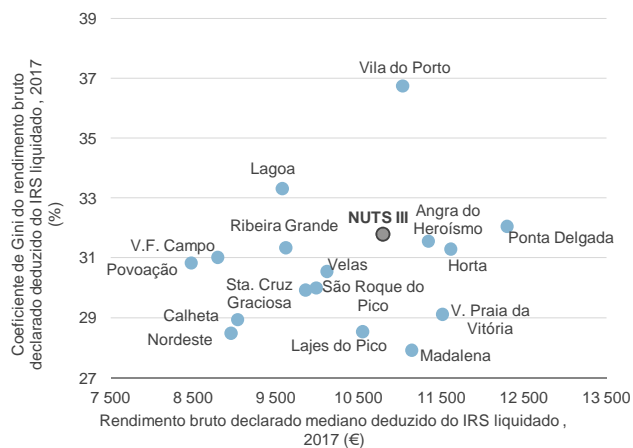
Percentis de rendimento bruto declarado e do rendimento bruto declarado deduzido do IRS liquidado por agregado fiscal, 2017



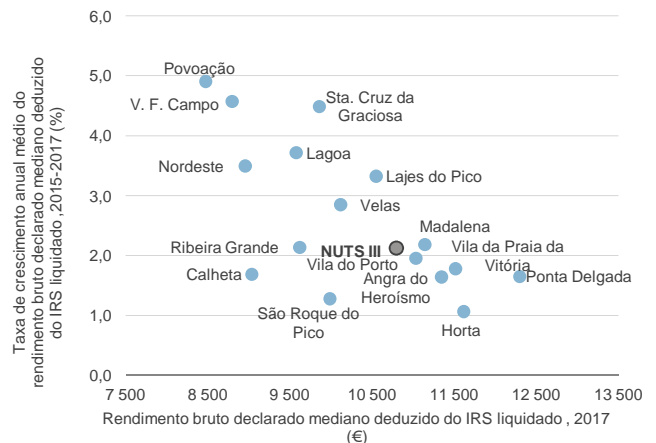
Coefficiente de Gini do rendimento bruto declarado deduzido do IRS liquidado por agregado fiscal, 2017



Mediana e Coeficiente de Gini do rendimento bruto declarado deduzido do IRS liquidado por agregado fiscal, 2017



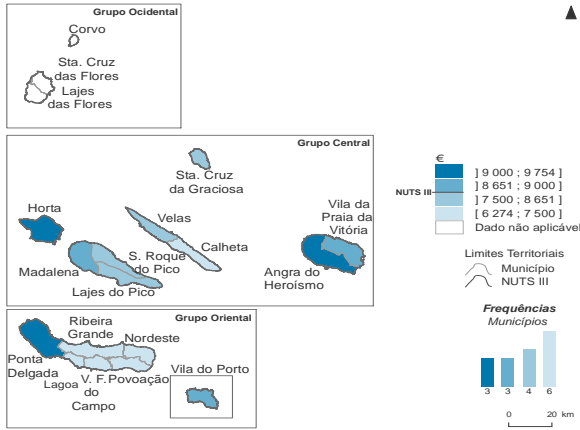
Mediana e taxa de crescimento anual médio do rendimento bruto declarado deduzido do IRS liquidado por agregado fiscal, 2015-2017



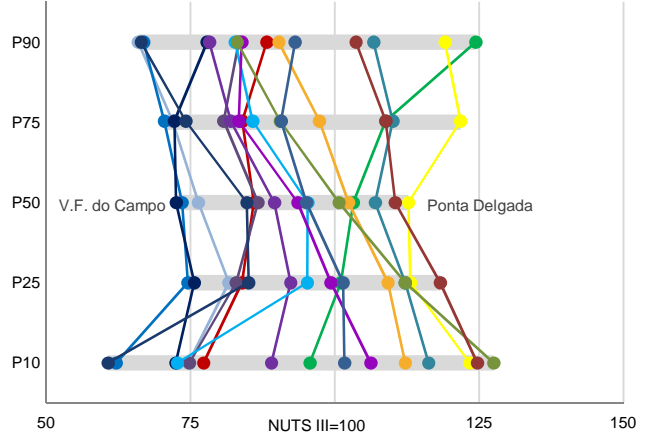
**NUTS II/NUTS III: R. A. Açores**

|  |         |   |           |
|--|---------|---|-----------|
| Informação da NUTS III (2017)          |         |   |           |
| <b>Sujeitos Passivos - A e B (Nº):</b> | 161 493 | <b>Rendimento bruto (milhares €):</b>                           | 1 914 333 |
|  |         | <b>Rendimento bruto deduzido do IRS liquidado (milhares €):</b> | 1 752 998 |

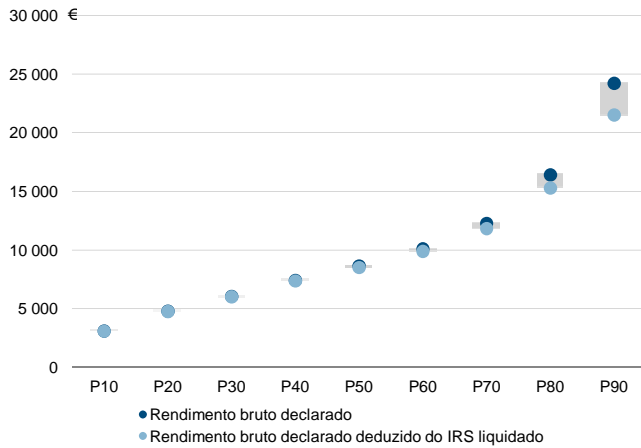
Rendimento bruto declarado mediano por sujeito passivo, 2017



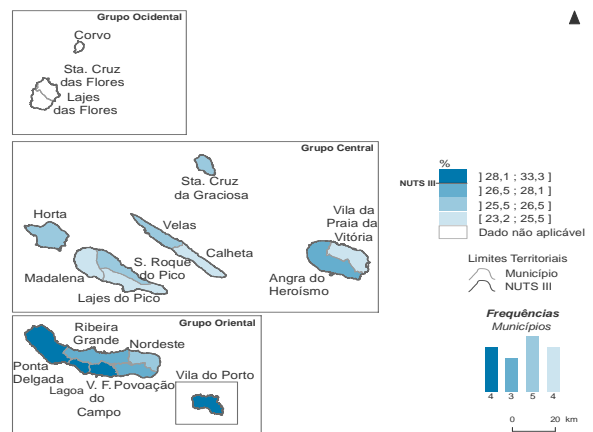
Percentis de rendimento bruto declarado por sujeito passivo (NUTS III=100) nos municípios, 2017



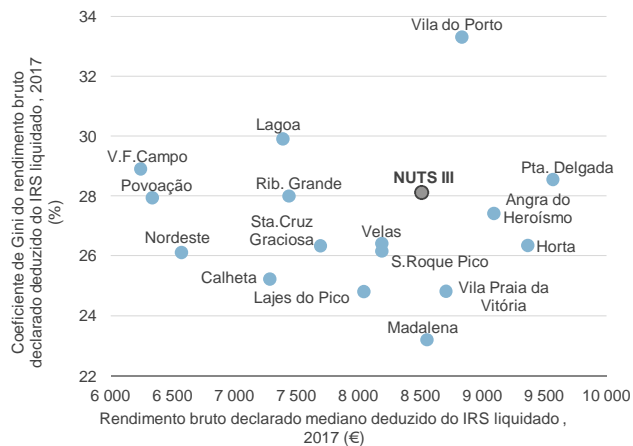
Percentis de rendimento bruto declarado e do rendimento bruto declarado deduzido do IRS liquidado por sujeito passivo, 2017



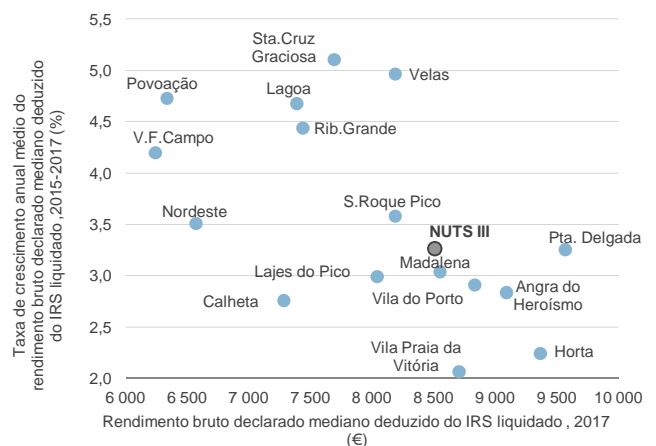
Coefficiente de Gini do rendimento bruto declarado deduzido do IRS liquidado por sujeito passivo, 2017



Mediana e Coeficiente de Gini do rendimento bruto declarado deduzido do IRS liquidado por sujeito passivo, 2017



Mediana e taxa de crescimento anual médio do rendimento bruto declarado deduzido do IRS liquidado por sujeito passivo, 2015-2017



Município: **Vila do Porto**

NUTS III / NUTS II: **R. A. Açores**

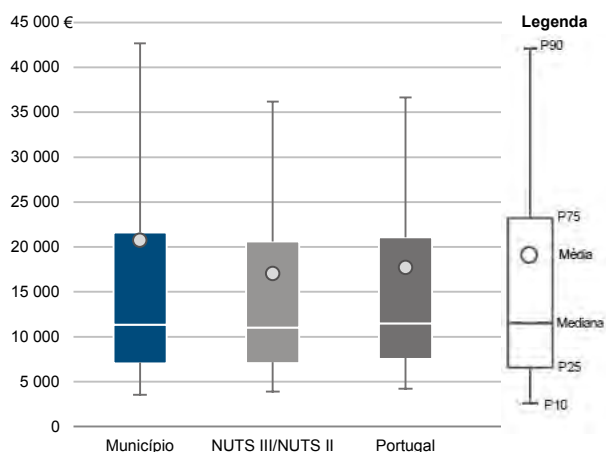
Informação do Município (2017)

Agregados Fiscais (Nº): 2 702

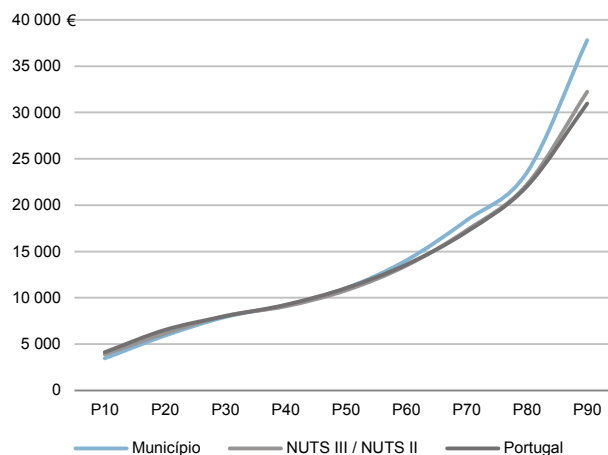
Rendimento bruto (milhares €): 55 975

Rendimento bruto deduzido do IRS liquidado (milhares €): 49 147

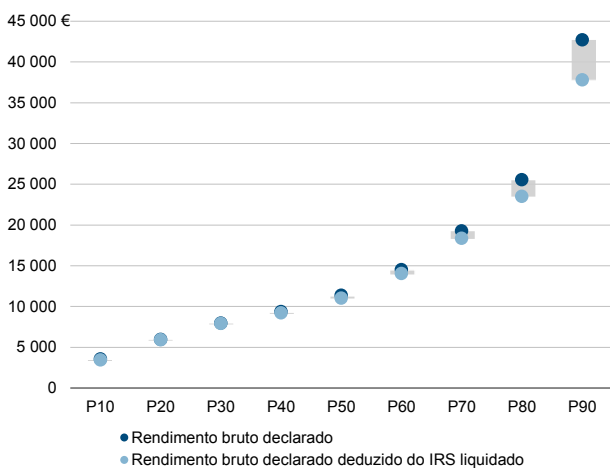
Média e percentis de rendimento bruto declarado por agregado fiscal, 2017



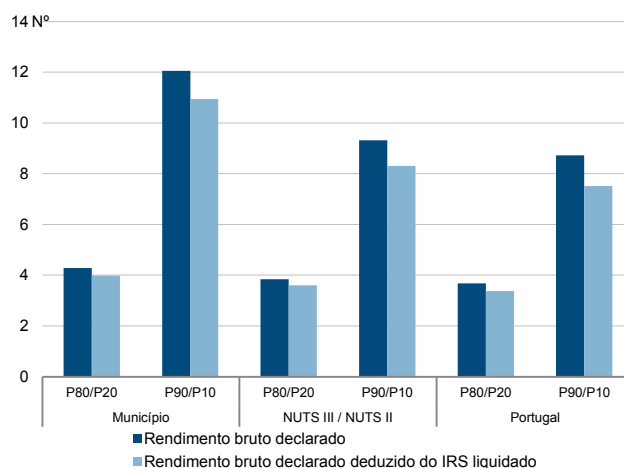
Percentis de rendimento bruto declarado deduzido do IRS liquidado por agregado fiscal, 2017



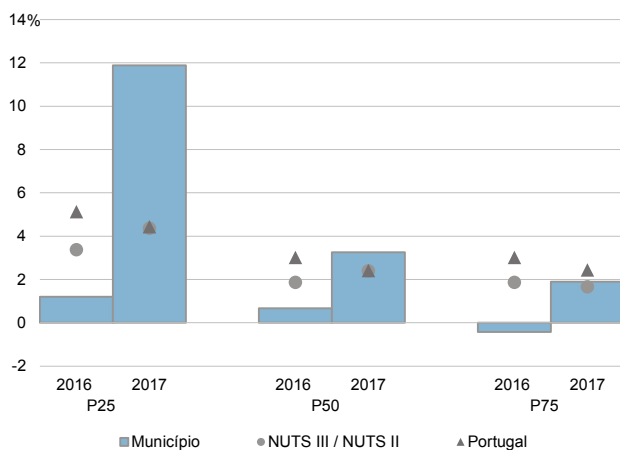
Percentis de rendimento bruto declarado e do rendimento bruto declarado deduzido do IRS liquidado por agregado fiscal, 2017



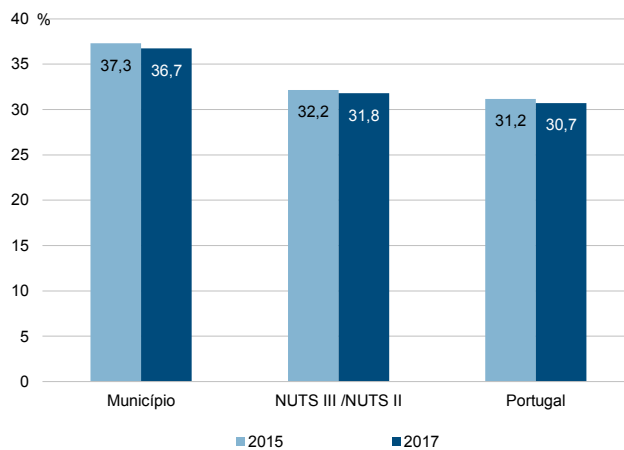
Rácios de desigualdade do rendimento bruto declarado e do rendimento bruto declarado deduzido do IRS liquidado por agregado fiscal, 2017



Taxa de variação anual dos percentis do rendimento bruto declarado deduzido do IRS liquidado por agregado fiscal, 2016-2017



Coefficiente de Gini do rendimento bruto declarado deduzido do IRS liquidado por agregado fiscal, 2015 e 2017



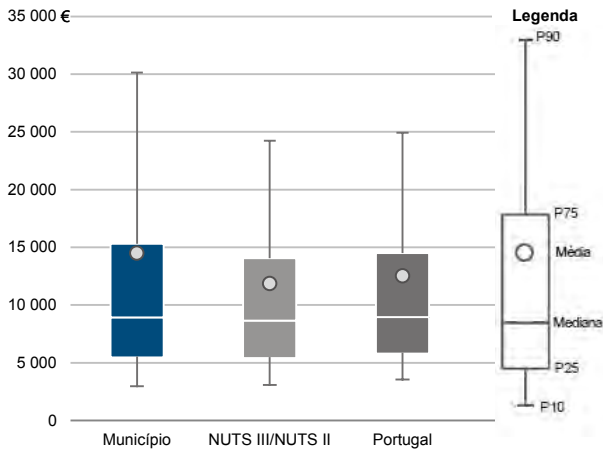
Município: **Vila do Porto**

NUTS III / NUTS II: **R. A. Açores**

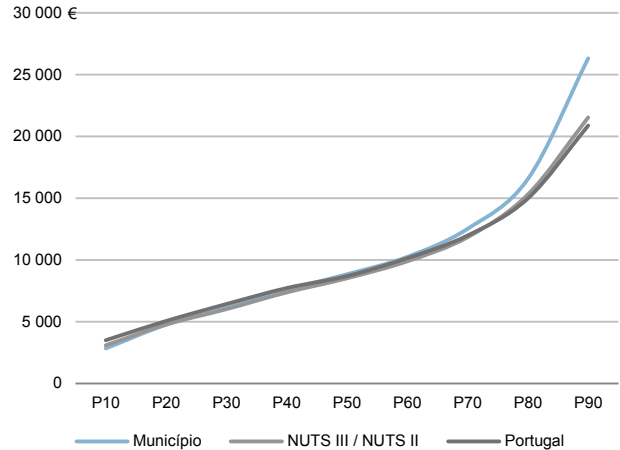
Informação do Município (2017)

Sujeitos Passivos - A e B (N°): 3 863    Rendimento bruto (milhares €): 55 975    Rendimento bruto deduzido do IRS liquidado (milhares €): 49 147

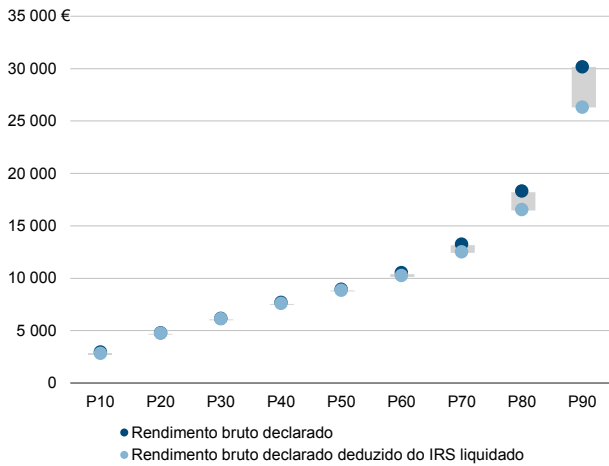
Média e percentis de rendimento bruto declarado por sujeito passivo, 2017



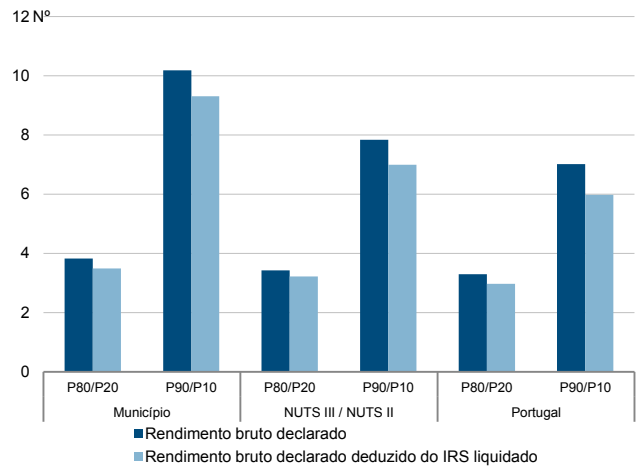
Percentis de rendimento bruto declarado deduzido do IRS liquidado por sujeito passivo, 2017



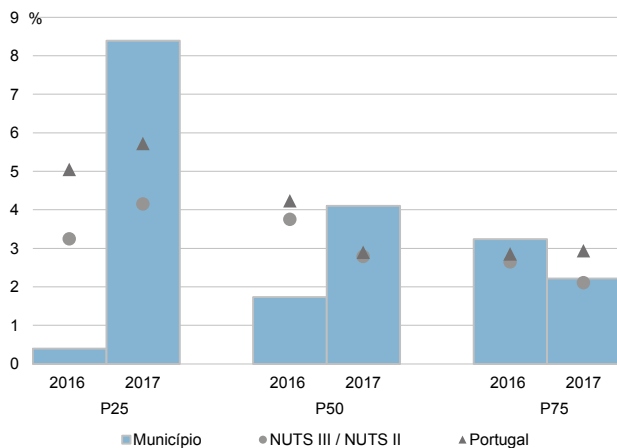
Percentis de rendimento bruto declarado e do rendimento bruto declarado deduzido do IRS liquidado por sujeito passivo, 2017



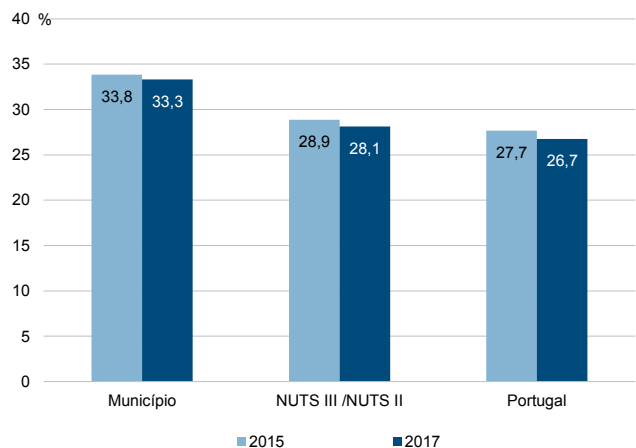
Rácios de desigualdade do rendimento bruto declarado e do rendimento bruto declarado deduzido do IRS liquidado por sujeito passivo, 2017



Taxa de variação anual dos percentis do rendimento bruto declarado deduzido do IRS liquidado por sujeito passivo, 2016-2017



Coefficiente de Gini do rendimento bruto declarado deduzido do IRS liquidado por sujeito passivo, 2015 e 2017



Município: **Lagoa (R.A.A.)**

NUTS III / NUTS II: **R. A. Açores**

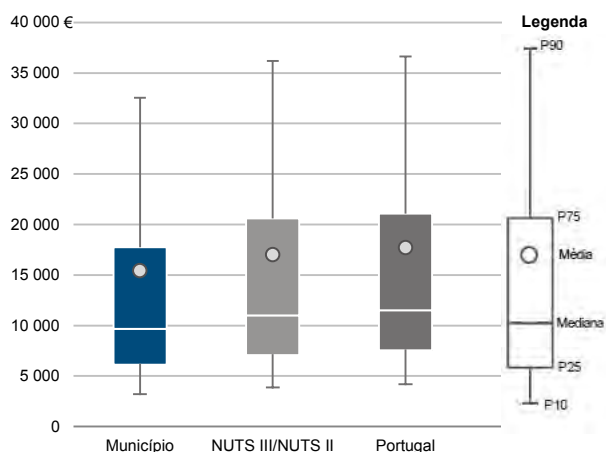
Informação do Município (2017)

Agregados Fiscais (N°): 6 210

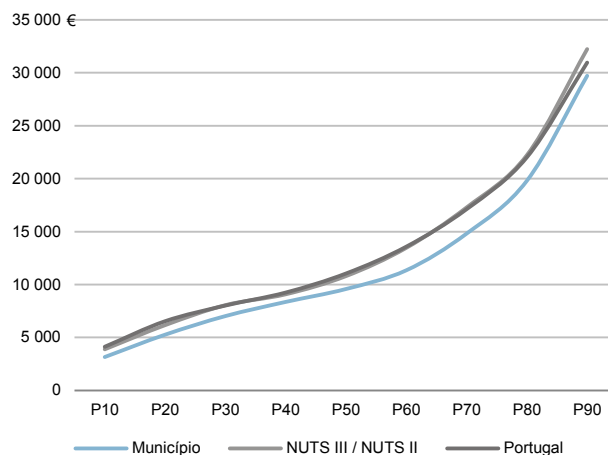
Rendimento bruto (milhares €): 95 773

Rendimento bruto deduzido do IRS liquidado (milhares €): 87 964

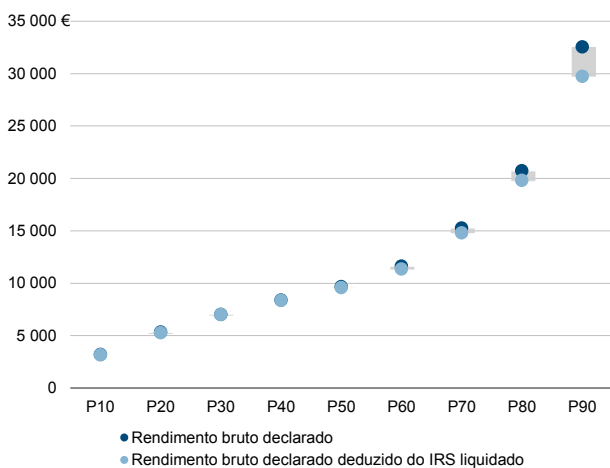
Média e percentis de rendimento bruto declarado por agregado fiscal, 2017



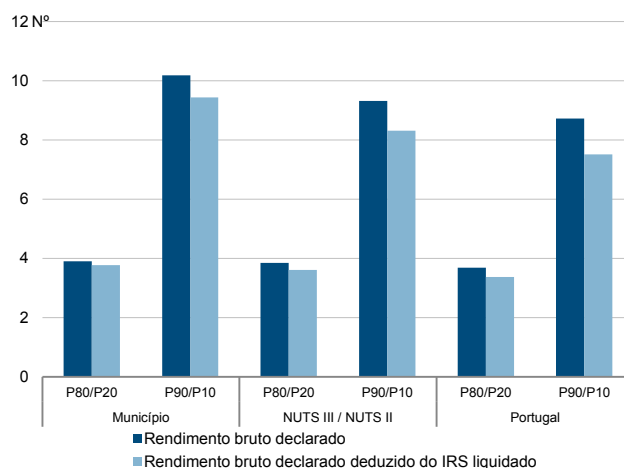
Percentis de rendimento bruto declarado deduzido do IRS liquidado por agregado fiscal, 2017



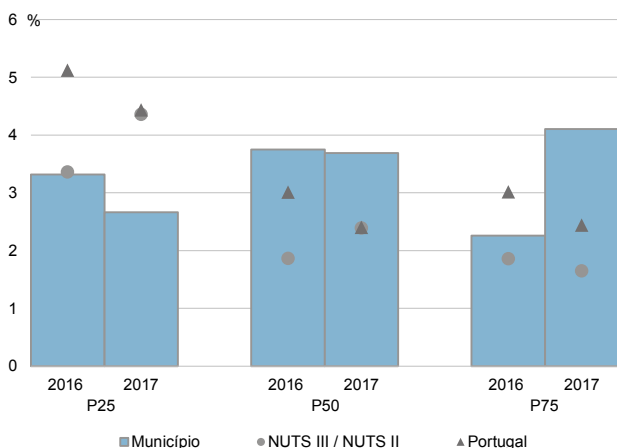
Percentis de rendimento bruto declarado e do rendimento bruto declarado deduzido do IRS liquidado por agregado fiscal, 2017



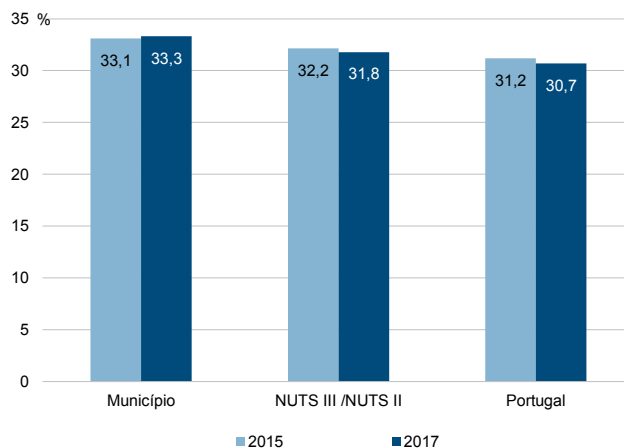
Rácios de desigualdade do rendimento bruto declarado e do rendimento bruto declarado deduzido do IRS liquidado por agregado fiscal, 2017



Taxa de variação anual dos percentis do rendimento bruto declarado deduzido do IRS liquidado por agregado fiscal, 2016-2017



Coefficiente de Gini do rendimento bruto declarado deduzido do IRS liquidado por agregado fiscal, 2015 e 2017



Município: **Lagoa (R.A.A.)**

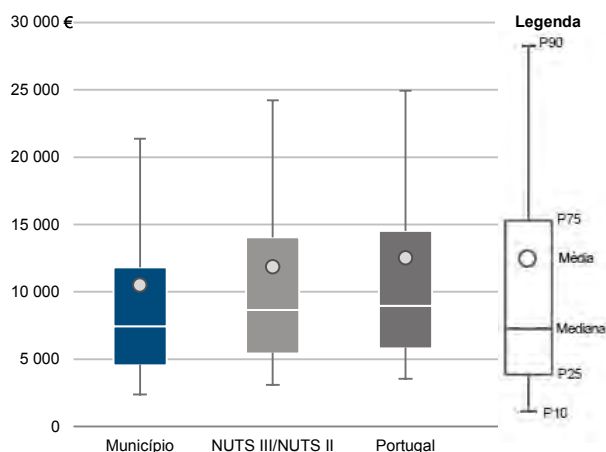
NUTS III / NUTS II: **R. A. Açores**

Informação do Município (2017)

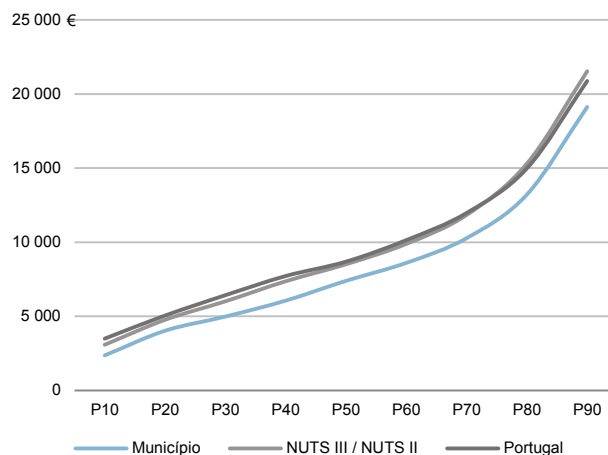
Sujeitos Passivos - A e B (N°): 9 128 Rendimento bruto (milhares €): 95 773

Rendimento bruto deduzido do IRS liquidado (milhares €): 87 964

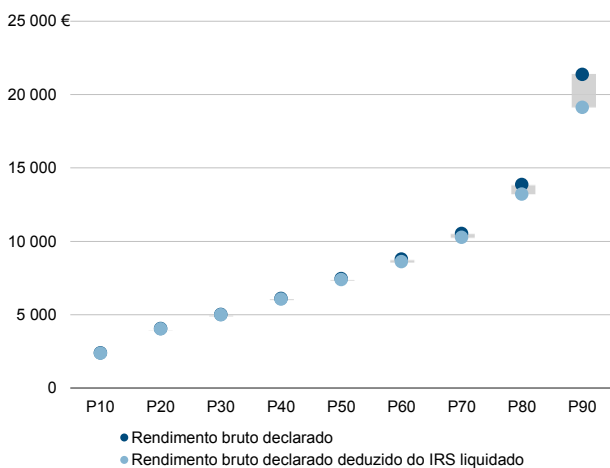
Média e percentis de rendimento bruto declarado por sujeito passivo, 2017



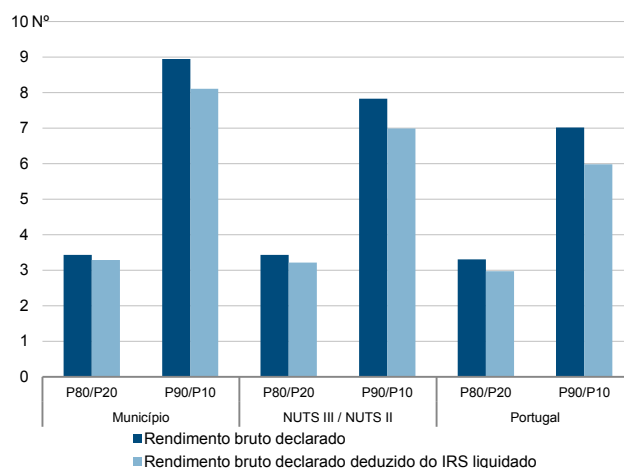
Percentis de rendimento bruto declarado deduzido do IRS liquidado por sujeito passivo, 2017



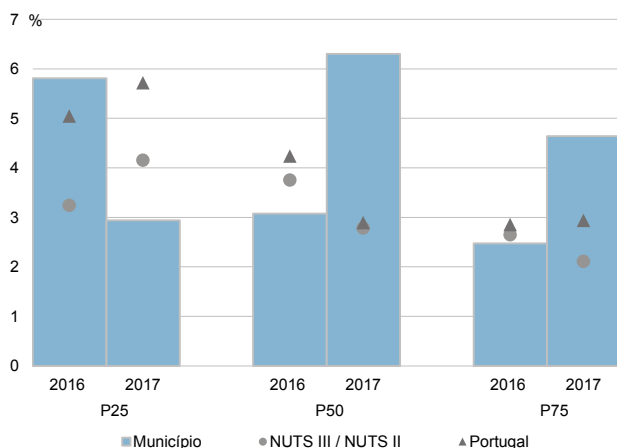
Percentis de rendimento bruto declarado e do rendimento bruto declarado deduzido do IRS liquidado por sujeito passivo, 2017



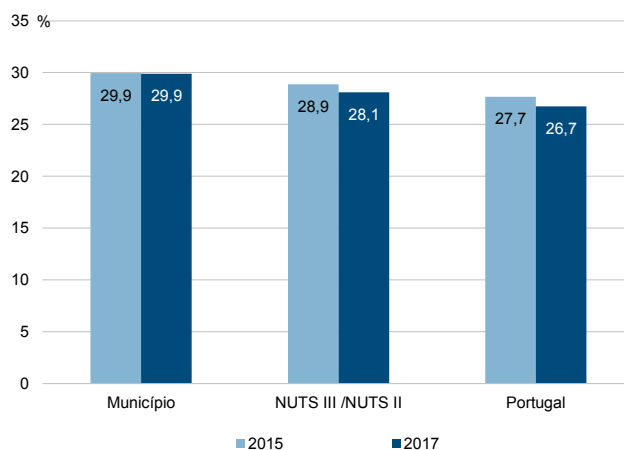
Rácios de desigualdade do rendimento bruto declarado e do rendimento bruto declarado deduzido do IRS liquidado por sujeito passivo, 2017



Taxa de variação anual dos percentis do rendimento bruto declarado deduzido do IRS liquidado por sujeito passivo, 2016-2017



Coefficiente de Gini do rendimento bruto declarado deduzido do IRS liquidado por sujeito passivo, 2015 e 2017



Município: **Nordeste**

NUTS III / NUTS II: **R. A. Açores**

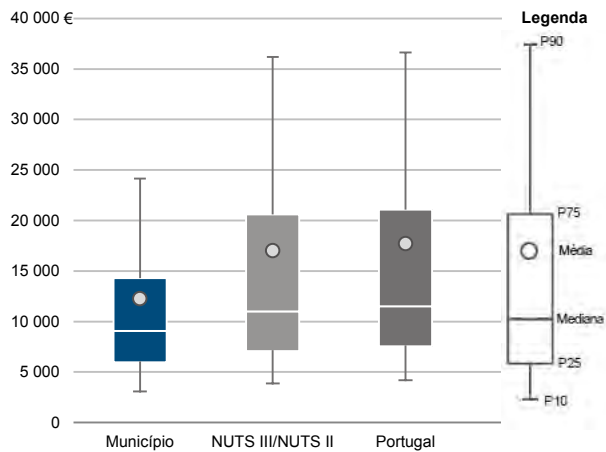
Informação do Município (2017)

Agregados Fiscais (N°): 2 079

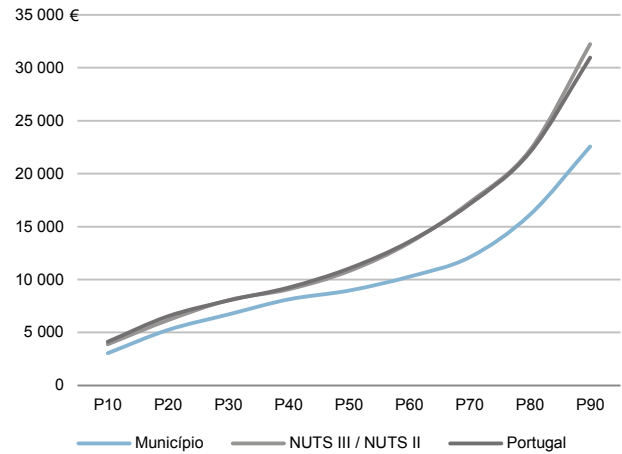
Rendimento bruto (milhares €): 25 466

Rendimento bruto deduzido do IRS liquidado (milhares €): 24 134

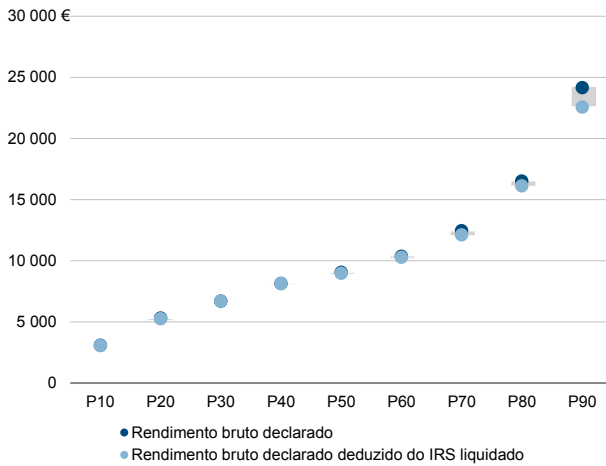
Média e percentis de rendimento bruto declarado por agregado fiscal, 2017



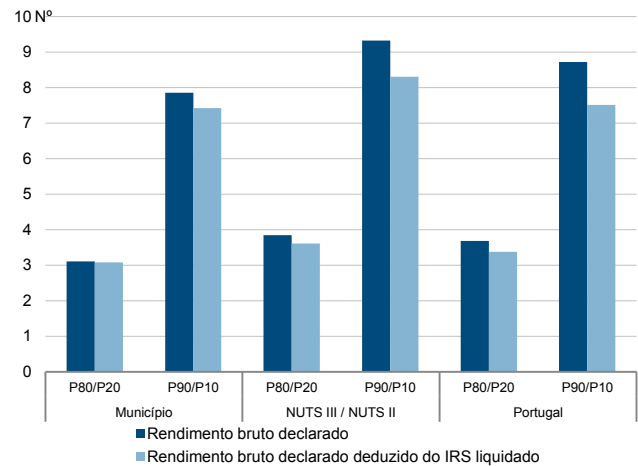
Percentis de rendimento bruto declarado deduzido do IRS liquidado por agregado fiscal, 2017



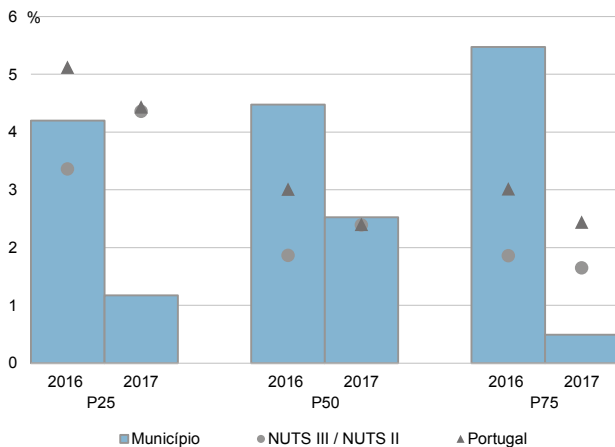
Percentis de rendimento bruto declarado e do rendimento bruto declarado deduzido do IRS liquidado por agregado fiscal, 2017



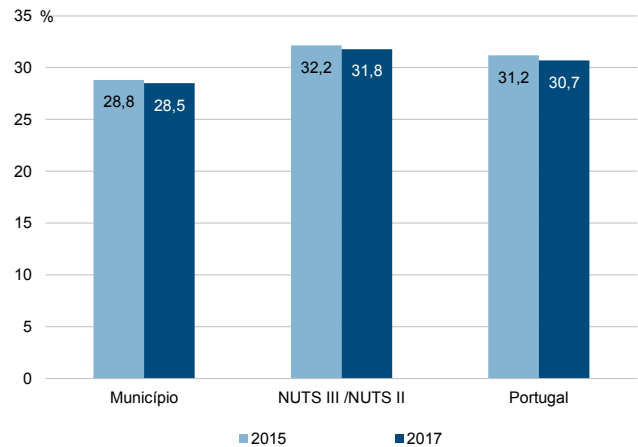
Rácios de desigualdade do rendimento bruto declarado e do rendimento bruto declarado deduzido do IRS liquidado por agregado fiscal, 2017



Taxa de variação anual dos percentis do rendimento bruto declarado deduzido do IRS liquidado por agregado fiscal, 2016-2017



Coefficiente de Gini do rendimento bruto declarado deduzido do IRS liquidado por agregado fiscal, 2015 e 2017

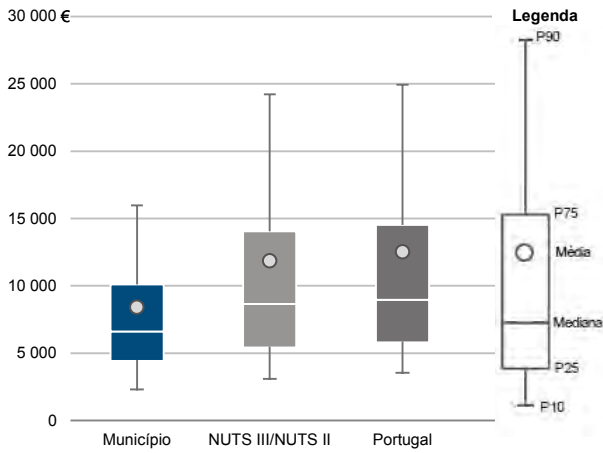


Município: **Nordeste**

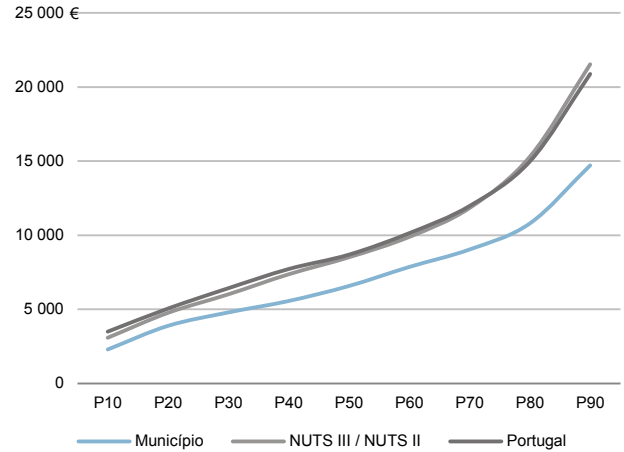
NUTS III / NUTS II: **R. A. Açores**

|                                       |                                       |   |
|---------------------------------------|---------------------------------------|---|
| Informação do Município (2017)        |                                       |   |
| Sujeitos Passivos - A e B (N°): 3 027 | Rendimento bruto (milhares €): 25 466 | Rendimento bruto deduzido do IRS liquidado (milhares €): 24 134 |

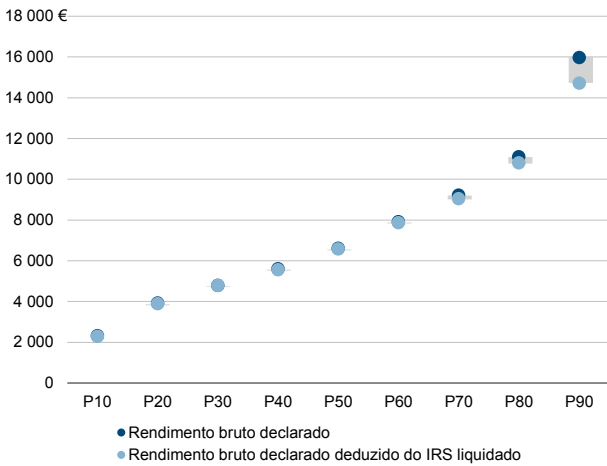
Média e percentis de rendimento bruto declarado por sujeito passivo, 2017



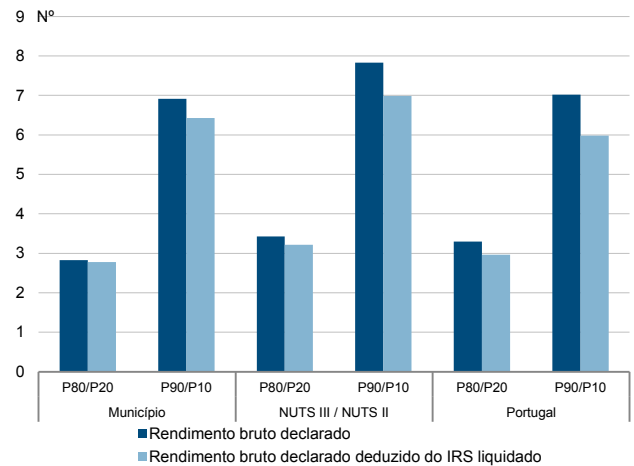
Percentis de rendimento bruto declarado deduzido do IRS liquidado por sujeito passivo, 2017



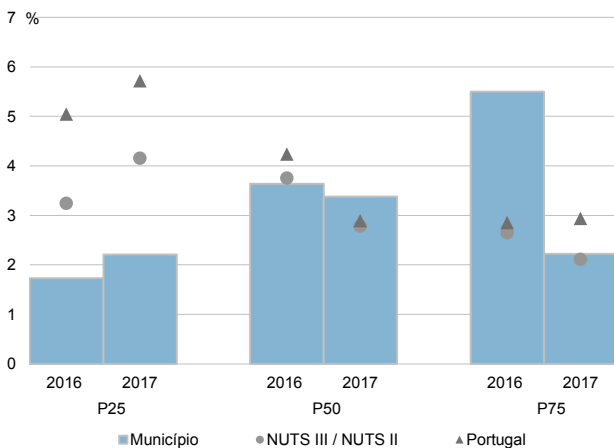
Percentis de rendimento bruto declarado e do rendimento bruto declarado deduzido do IRS liquidado por sujeito passivo, 2017



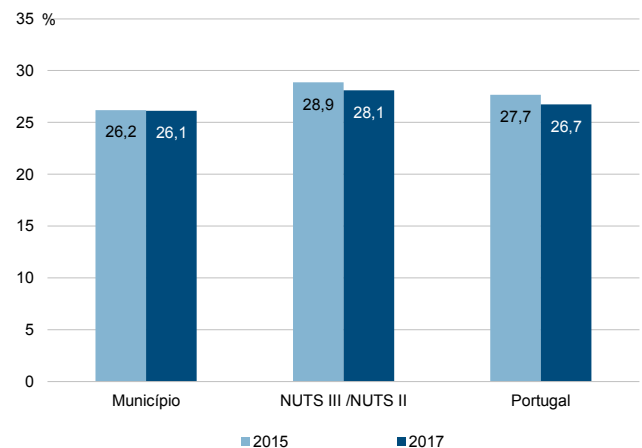
Rácios de desigualdade do rendimento bruto declarado e do rendimento bruto declarado deduzido do IRS liquidado por sujeito passivo, 2017



Taxa de variação anual dos percentis do rendimento bruto declarado deduzido do IRS liquidado por sujeito passivo, 2016-2017



Coefficiente de Gini do rendimento bruto declarado deduzido do IRS liquidado por sujeito passivo, 2015 e 2017





Município: **Ponta Delgada**

NUTS III / NUTS II: **R. A. Açores**

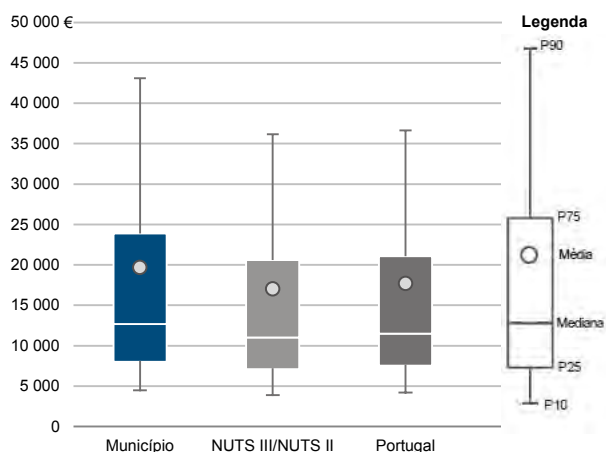
Informação do Município (2017)

Agregados Fiscais (N°): 33 004

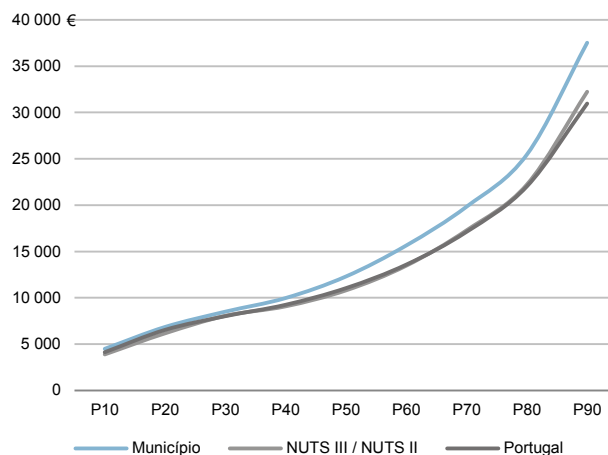
Rendimento bruto (milhares €): 648 567

Rendimento bruto deduzido do IRS liquidado (milhares €): 584 664

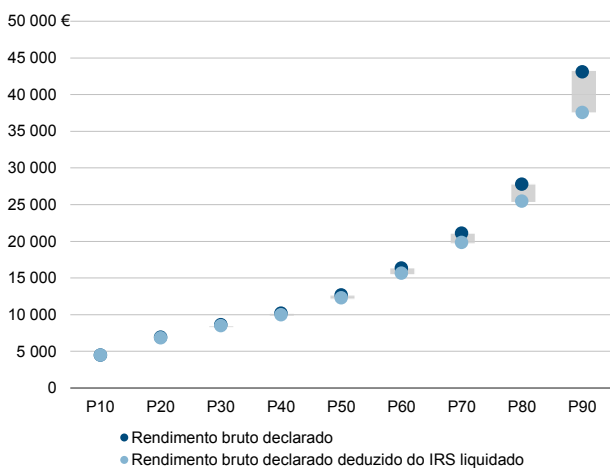
Média e percentis de rendimento bruto declarado por agregado fiscal, 2017



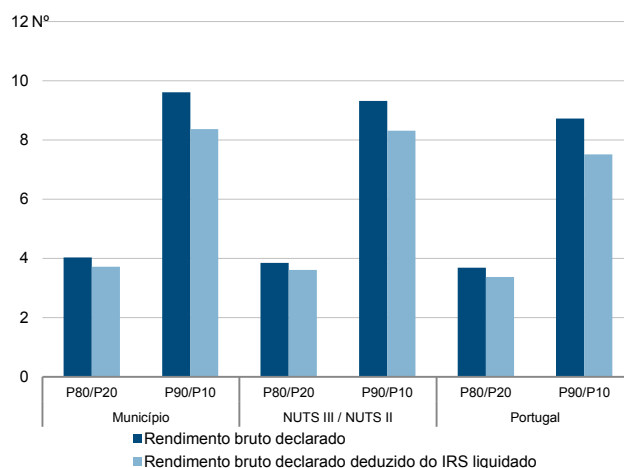
Percentis de rendimento bruto declarado deduzido do IRS liquidado por agregado fiscal, 2017



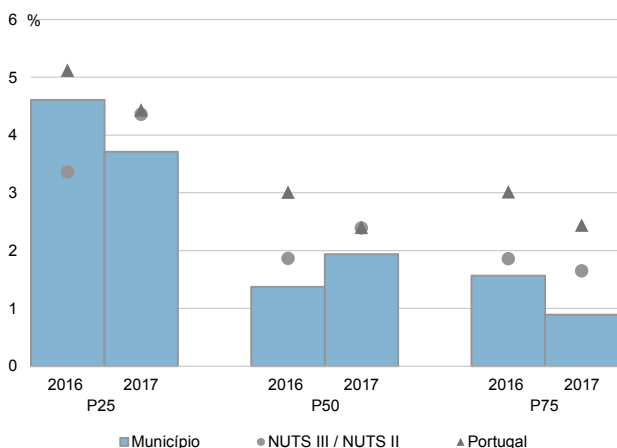
Percentis de rendimento bruto declarado e do rendimento bruto declarado deduzido do IRS liquidado por agregado fiscal, 2017



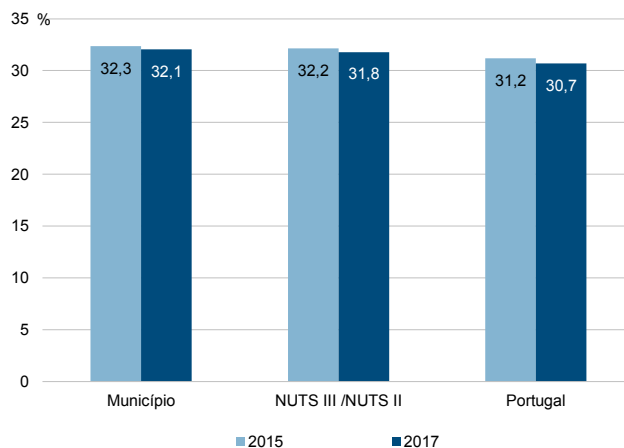
Rácios de desigualdade do rendimento bruto declarado e do rendimento bruto declarado deduzido do IRS liquidado por agregado fiscal, 2017



Taxa de variação anual dos percentis do rendimento bruto declarado deduzido do IRS liquidado por agregado fiscal, 2016-2017



Coefficiente de Gini do rendimento bruto declarado deduzido do IRS liquidado por agregado fiscal, 2015 e 2017

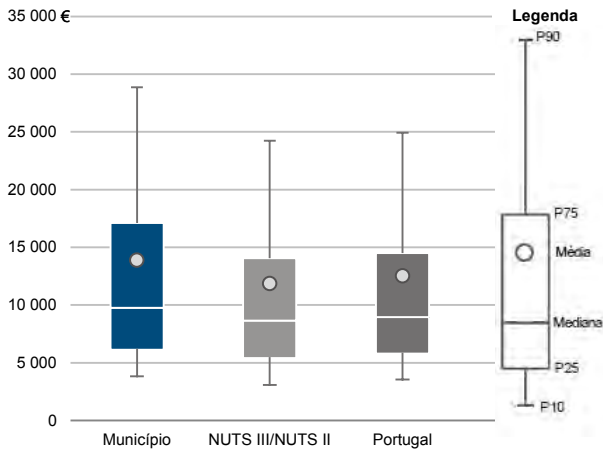


Município: **Ponta Delgada**

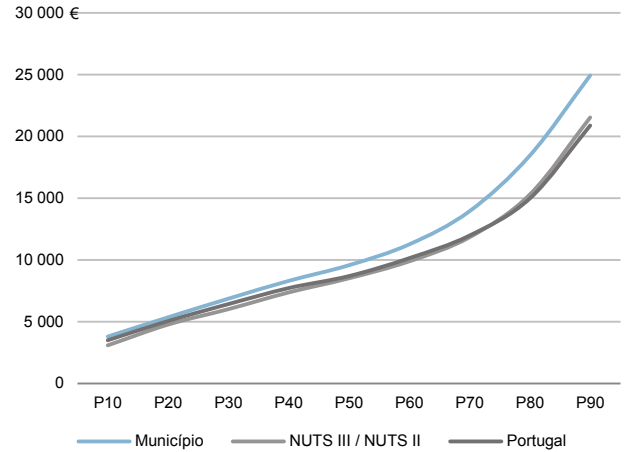
NUTS III / NUTS II: **R. A. Açores**

|  |  |  |
|--|--|--|
| Informação do Município (2017)         |  |  |
| Sujeitos Passivos - A e B (N°): 46 728 | Rendimento bruto (milhares €): 648 567 | Rendimento bruto deduzido do IRS liquidado (milhares €): 584 664 |

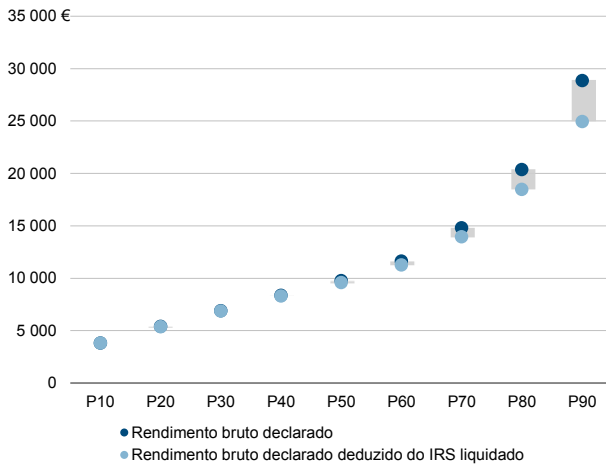
Média e percentis de rendimento bruto declarado por sujeito passivo, 2017



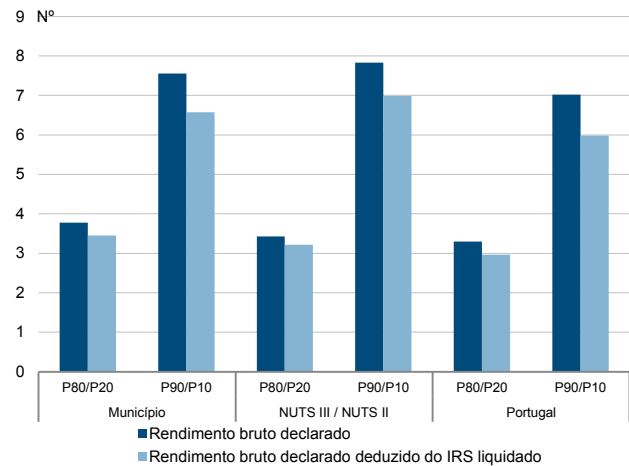
Percentis de rendimento bruto declarado deduzido do IRS liquidado por sujeito passivo, 2017



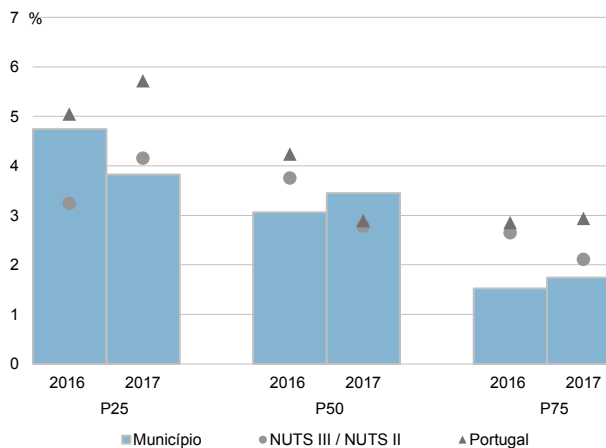
Percentis de rendimento bruto declarado e do rendimento bruto declarado deduzido do IRS liquidado por sujeito passivo, 2017



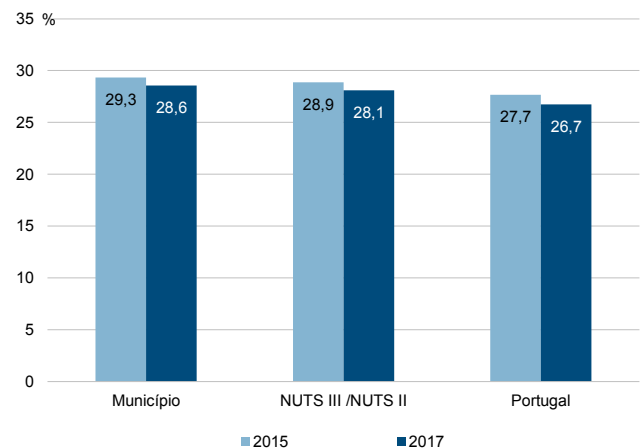
Rácios de desigualdade do rendimento bruto declarado e do rendimento bruto declarado deduzido do IRS liquidado por sujeito passivo, 2017



Taxa de variação anual dos percentis do rendimento bruto declarado deduzido do IRS liquidado por sujeito passivo, 2016-2017



Coefficiente de Gini do rendimento bruto declarado deduzido do IRS liquidado por sujeito passivo, 2015 e 2017



Município: **Povoação**

NUTS III / NUTS II: **R. A. Açores**

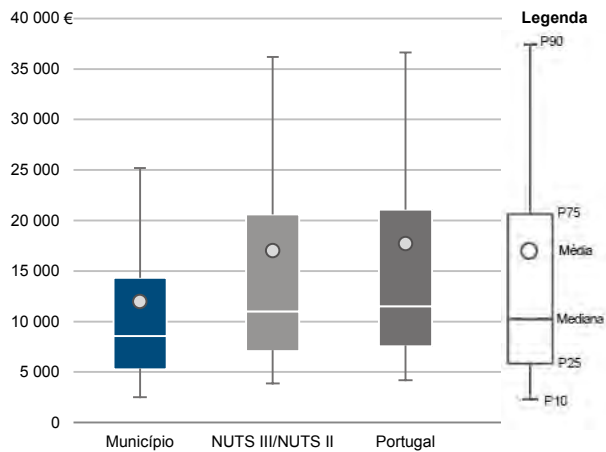
Informação do Município (2017)

Agregados Fiscais (Nº): 2 649

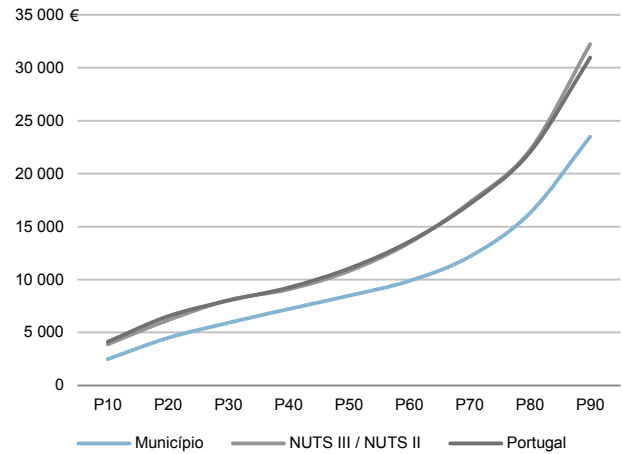
Rendimento bruto (milhares €): 31 671

Rendimento bruto deduzido do IRS liquidado (milhares €): 29 908

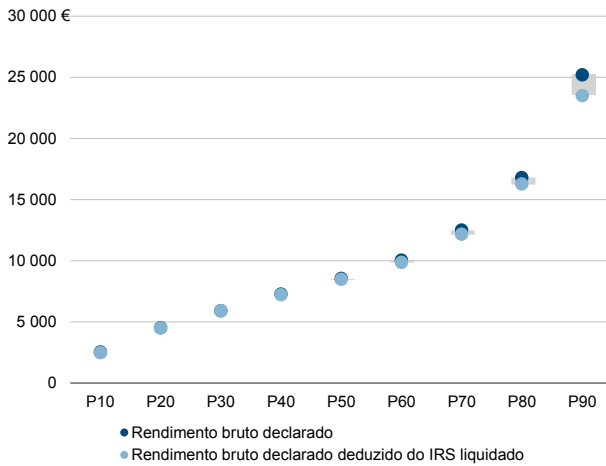
Média e percentis de rendimento bruto declarado por agregado fiscal, 2017



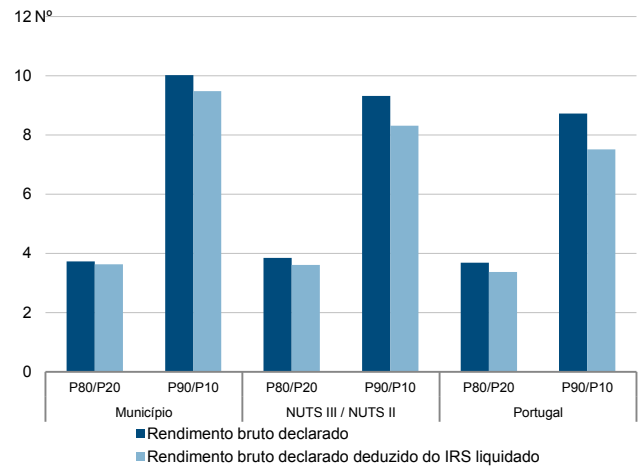
Percentis de rendimento bruto declarado deduzido do IRS liquidado por agregado fiscal, 2017



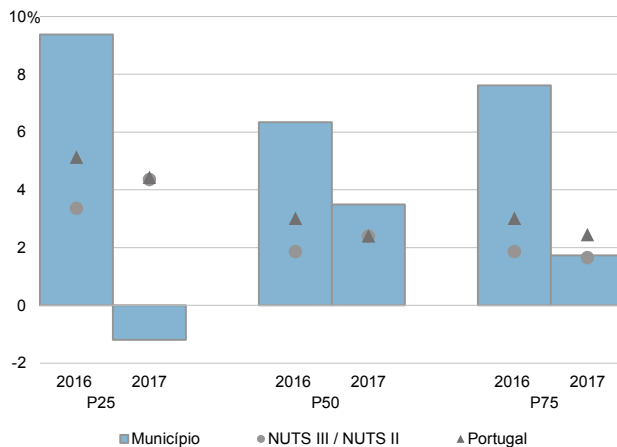
Percentis de rendimento bruto declarado e do rendimento bruto declarado deduzido do IRS liquidado por agregado fiscal, 2017



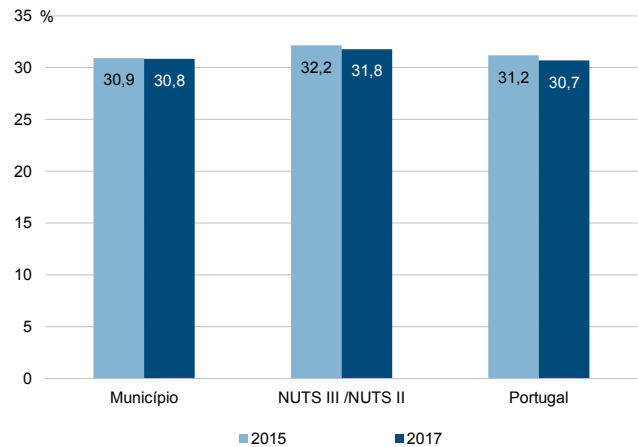
Rácios de desigualdade do rendimento bruto declarado e do rendimento bruto declarado deduzido do IRS liquidado por agregado fiscal, 2017



Taxa de variação anual dos percentis do rendimento bruto declarado deduzido do IRS liquidado por agregado fiscal, 2016-2017



Coefficiente de Gini do rendimento bruto declarado deduzido do IRS liquidado por agregado fiscal, 2015 e 2017



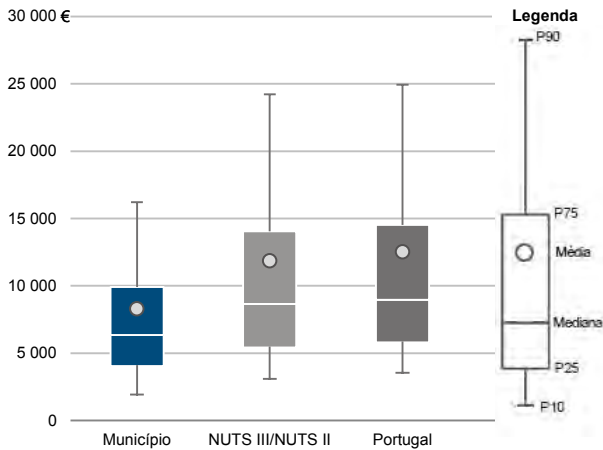
Município: **Povoação**

NUTS III / NUTS II: **R. A. Açores**

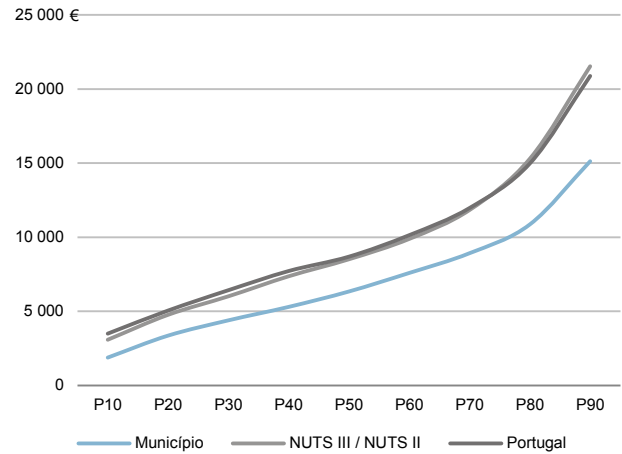
Informação do Município (2017)

Sujeitos Passivos - A e B (N°): 3 820    Rendimento bruto (milhares €): 31 671    Rendimento bruto deduzido do IRS liquidado (milhares €): 29 908

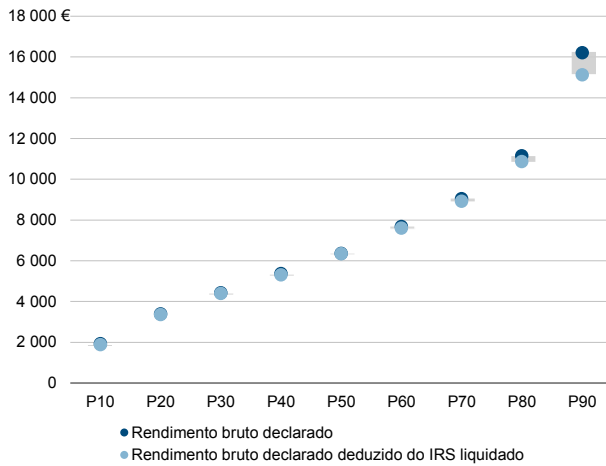
Média e percentis de rendimento bruto declarado por sujeito passivo, 2017



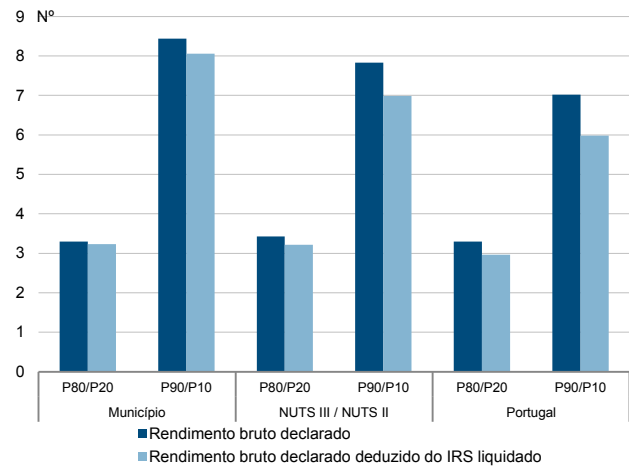
Percentis de rendimento bruto declarado deduzido do IRS liquidado por sujeito passivo, 2017



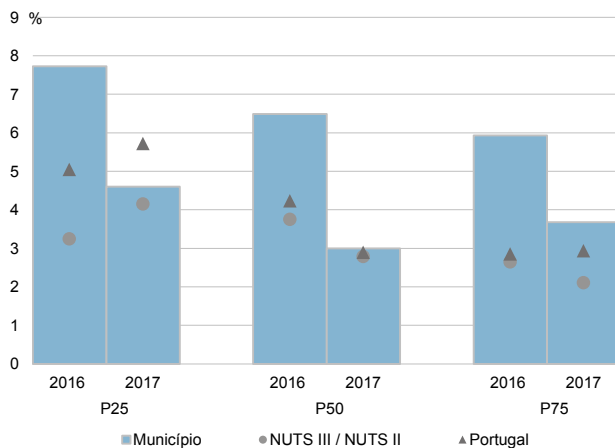
Percentis de rendimento bruto declarado e do rendimento bruto declarado deduzido do IRS liquidado por sujeito passivo, 2017



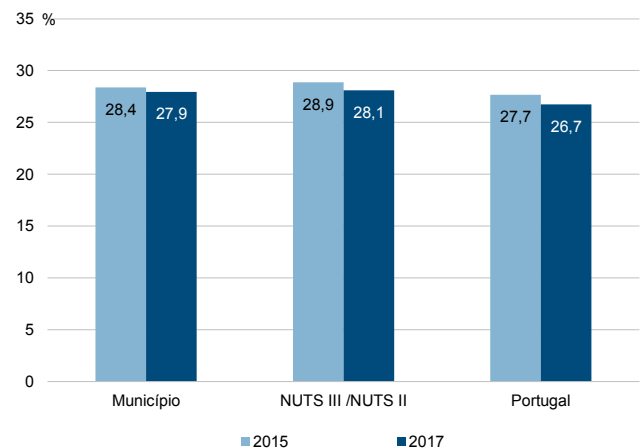
Rácios de desigualdade do rendimento bruto declarado e do rendimento bruto declarado deduzido do IRS liquidado por sujeito passivo, 2017



Taxa de variação anual dos percentis do rendimento bruto declarado deduzido do IRS liquidado por sujeito passivo, 2016-2017



Coefficiente de Gini do rendimento bruto declarado deduzido do IRS liquidado por sujeito passivo, 2015 e 2017



Município: **Ribeira Grande**

NUTS III / NUTS II: **R. A. Açores**

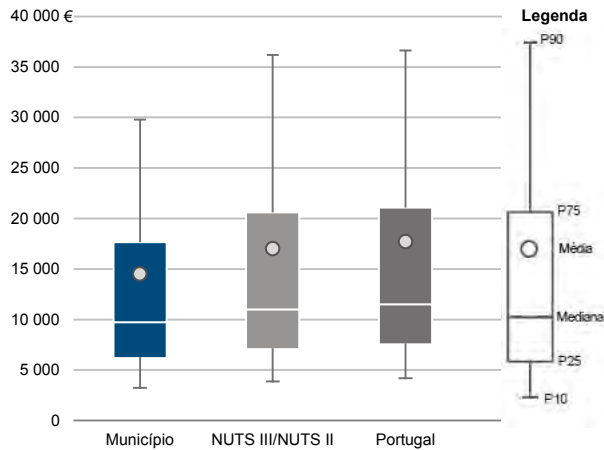
Informação do Município (2017)

Agregados Fiscais (N°): 12 418

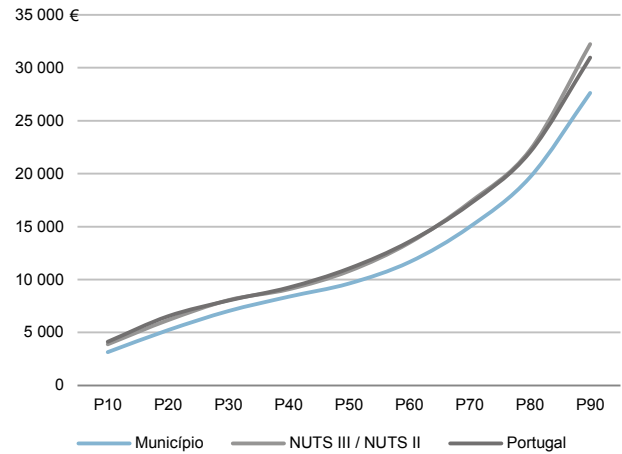
Rendimento bruto (milhares €): 180 180

Rendimento bruto deduzido do IRS liquidado (milhares €): 168 196

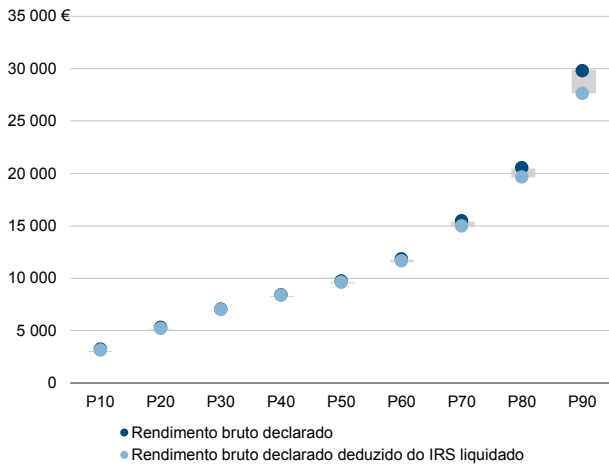
Média e percentis de rendimento bruto declarado por agregado fiscal, 2017



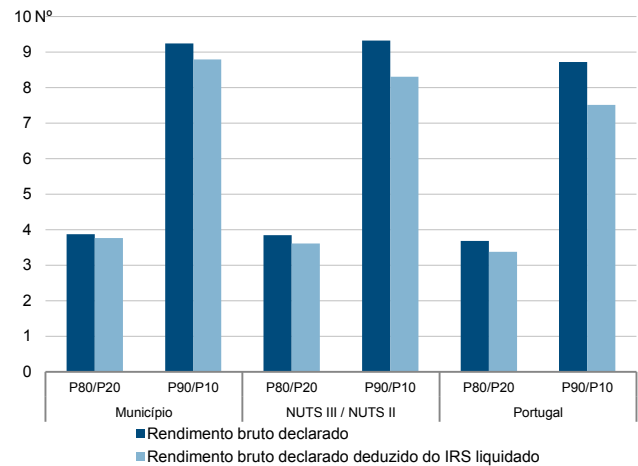
Percentis de rendimento bruto declarado deduzido do IRS liquidado por agregado fiscal, 2017



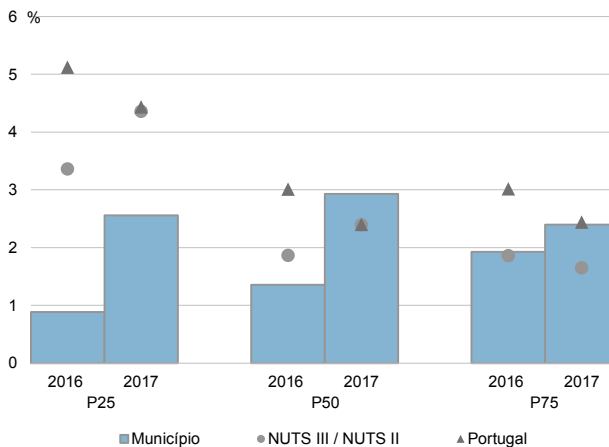
Percentis de rendimento bruto declarado e do rendimento bruto declarado deduzido do IRS liquidado por agregado fiscal, 2017



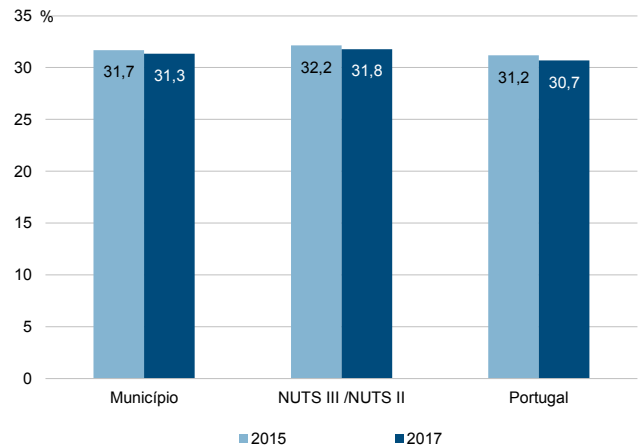
Rácios de desigualdade do rendimento bruto declarado e do rendimento bruto declarado deduzido do IRS liquidado por agregado fiscal, 2017



Taxa de variação anual dos percentis do rendimento bruto declarado deduzido do IRS liquidado por agregado fiscal, 2016-2017



Coefficiente de Gini do rendimento bruto declarado deduzido do IRS liquidado por agregado fiscal, 2015 e 2017



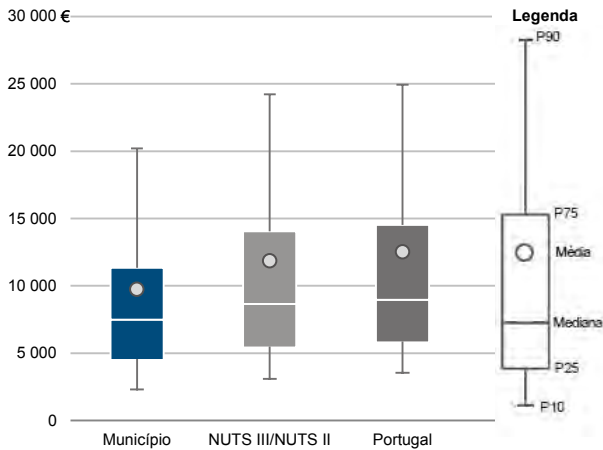
Município: **Ribeira Grande**

NUTS III / NUTS II: **R. A. Açores**

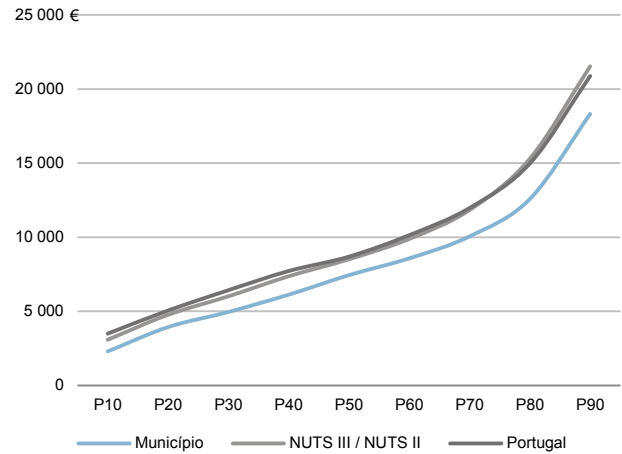
Informação do Município (2017)

Sujeitos Passivos - A e B (N°): 18 491    Rendimento bruto (milhares €): 180 180    Rendimento bruto deduzido do IRS liquidado (milhares €): 168 196

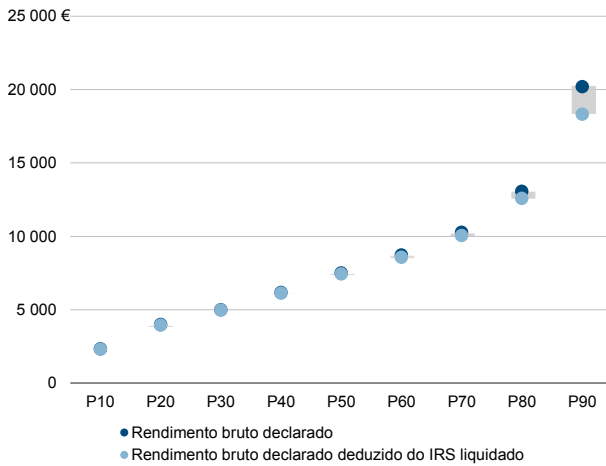
Média e percentis de rendimento bruto declarado por sujeito passivo, 2017



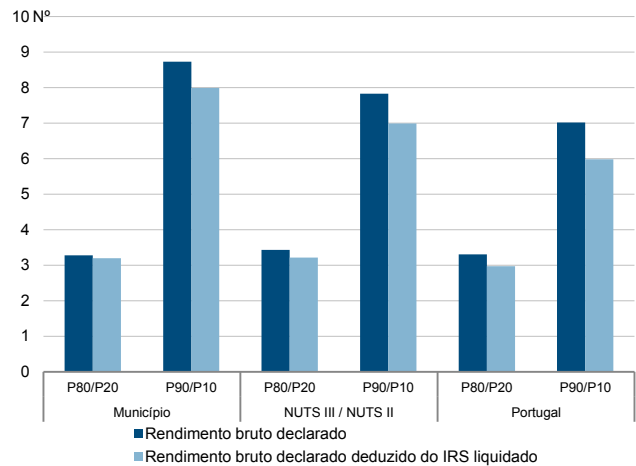
Percentis de rendimento bruto declarado deduzido do IRS liquidado por sujeito passivo, 2017



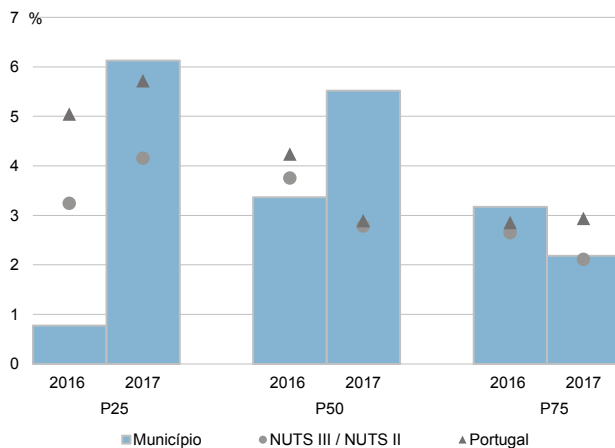
Percentis de rendimento bruto declarado e do rendimento bruto declarado deduzido do IRS liquidado por sujeito passivo, 2017



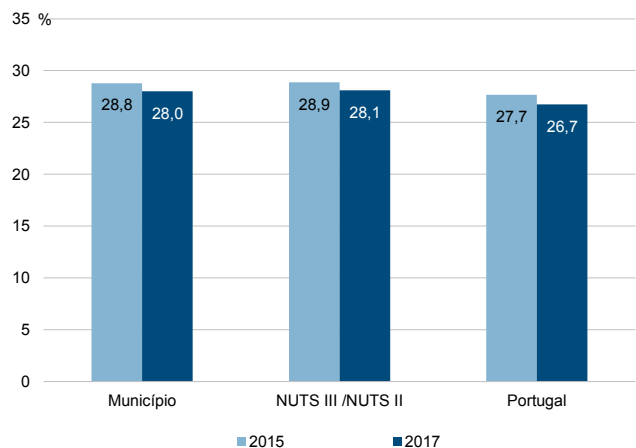
Rácios de desigualdade do rendimento bruto declarado e do rendimento bruto declarado deduzido do IRS liquidado por sujeito passivo, 2017



Taxa de variação anual dos percentis do rendimento bruto declarado deduzido do IRS liquidado por sujeito passivo, 2016-2017



Coefficiente de Gini do rendimento bruto declarado deduzido do IRS liquidado por sujeito passivo, 2015 e 2017



Município: **Vila Franca do Campo**

NUTS III / NUTS II: **R. A. Açores**

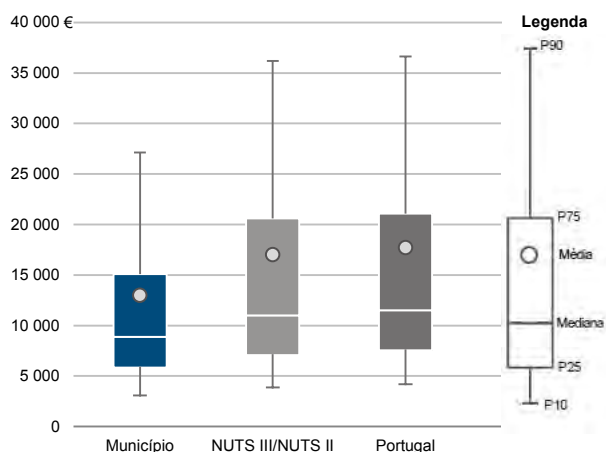
Informação do Município (2017)

Agregados Fiscais (Nº): 4 236

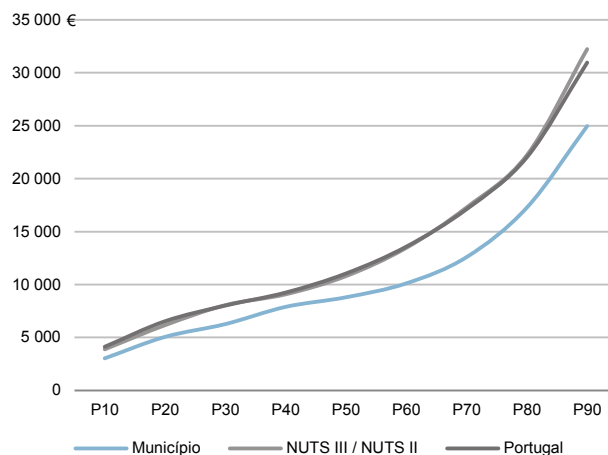
Rendimento bruto (milhares €): 54 962

Rendimento bruto deduzido do IRS liquidado (milhares €): 51 669

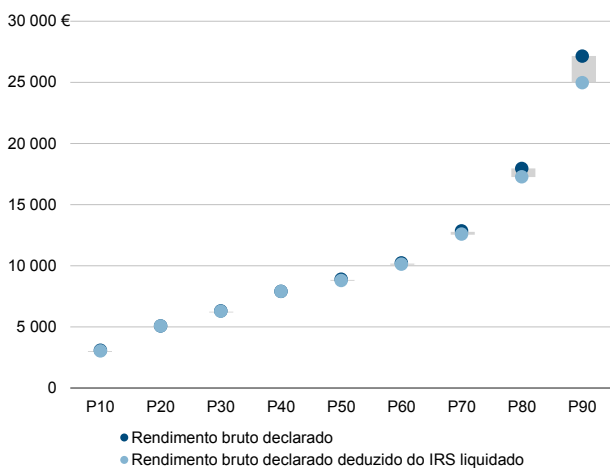
Média e percentis de rendimento bruto declarado por agregado fiscal, 2017



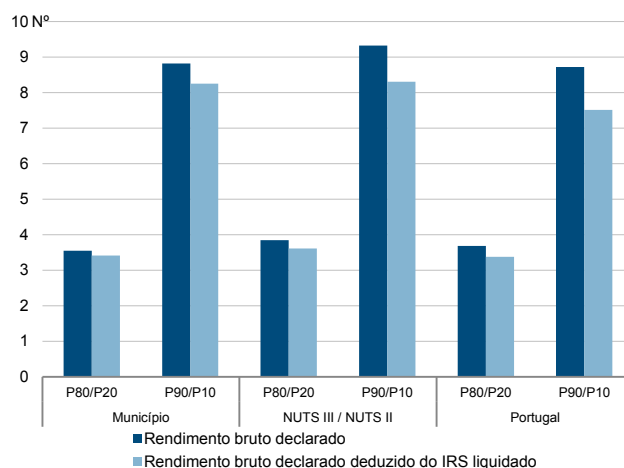
Percentis de rendimento bruto declarado deduzido do IRS liquidado por agregado fiscal, 2017



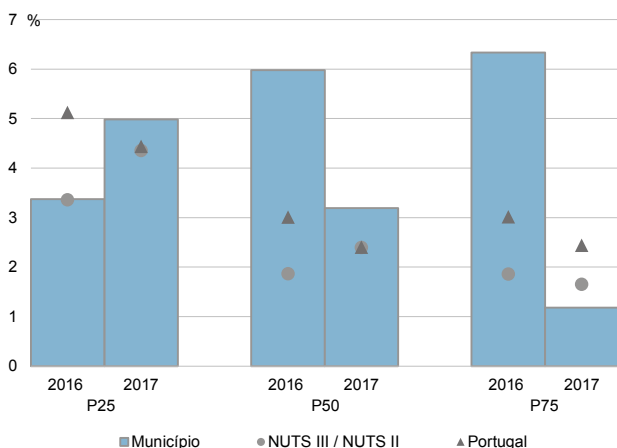
Percentis de rendimento bruto declarado e do rendimento bruto declarado deduzido do IRS liquidado por agregado fiscal, 2017



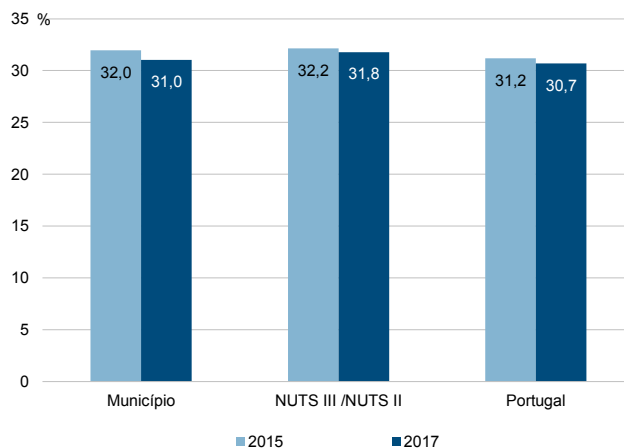
Rácios de desigualdade do rendimento bruto declarado e do rendimento bruto declarado deduzido do IRS liquidado por agregado fiscal, 2017



Taxa de variação anual dos percentis do rendimento bruto declarado deduzido do IRS liquidado por agregado fiscal, 2016-2017



Coefficiente de Gini do rendimento bruto declarado deduzido do IRS liquidado por agregado fiscal, 2015 e 2017



Município: **Vila Franca do Campo**

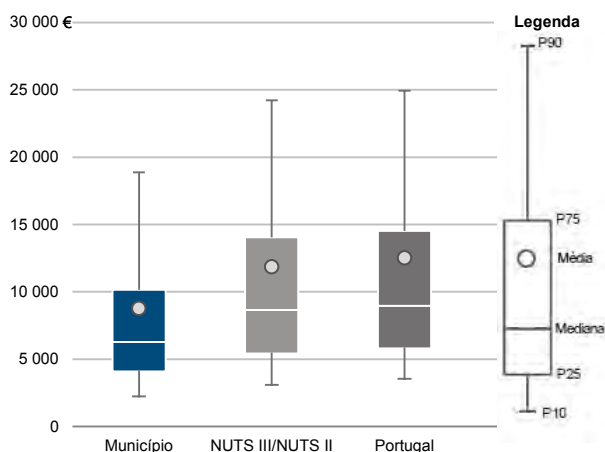
NUTS III / NUTS II: **R. A. Açores**

Informação do Município (2017)

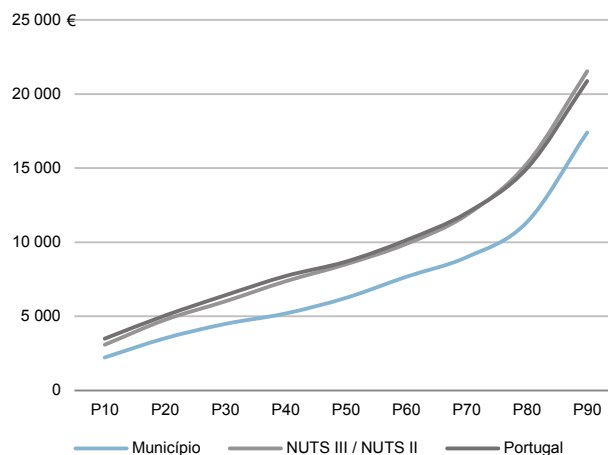
Sujeitos Passivos - A e B (N°): 6 279 Rendimento bruto (milhares €): 54 962

Rendimento bruto deduzido do IRS liquidado (milhares €): 51 669

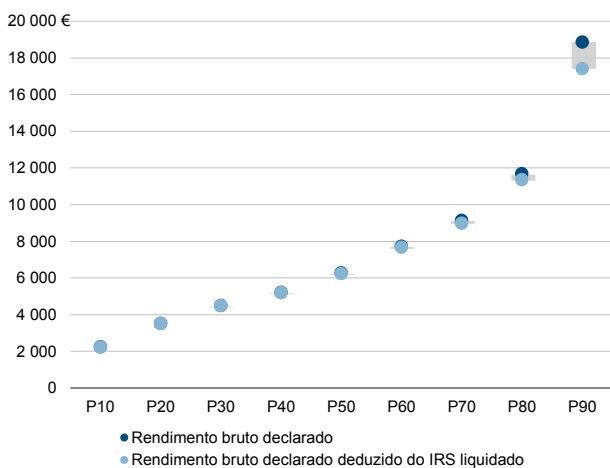
Média e percentis de rendimento bruto declarado por sujeito passivo, 2017



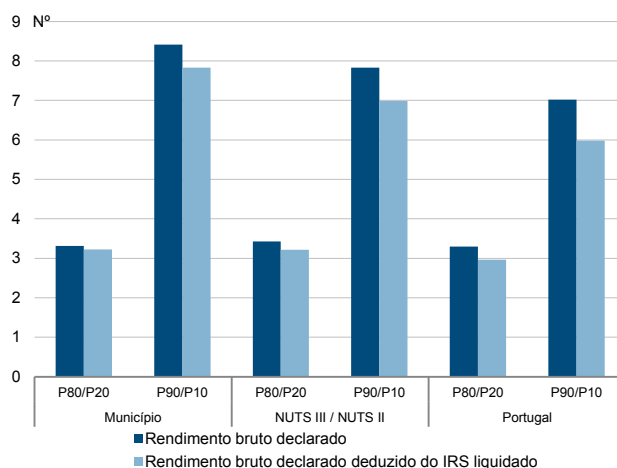
Percentis de rendimento bruto declarado deduzido do IRS liquidado por sujeito passivo, 2017



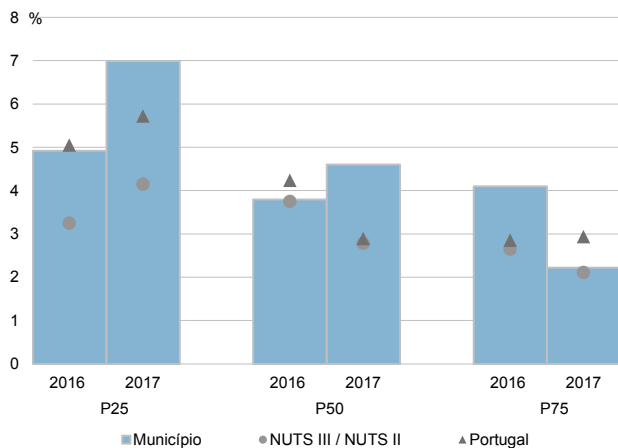
Percentis de rendimento bruto declarado e do rendimento bruto declarado deduzido do IRS liquidado por sujeito passivo, 2017



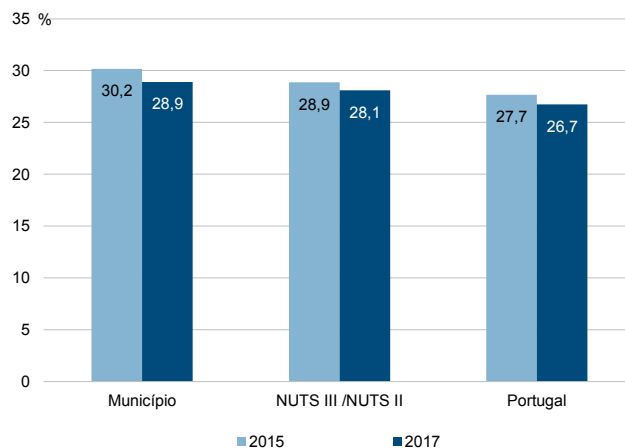
Rácios de desigualdade do rendimento bruto declarado e do rendimento bruto declarado deduzido do IRS liquidado por sujeito passivo, 2017



Taxa de variação anual dos percentis do rendimento bruto declarado deduzido do IRS liquidado por sujeito passivo, 2016-2017



Coefficiente de Gini do rendimento bruto declarado deduzido do IRS liquidado por sujeito passivo, 2015 e 2017





Município: **Angra do Heroísmo**

NUTS III / NUTS II: **R. A. Açores**

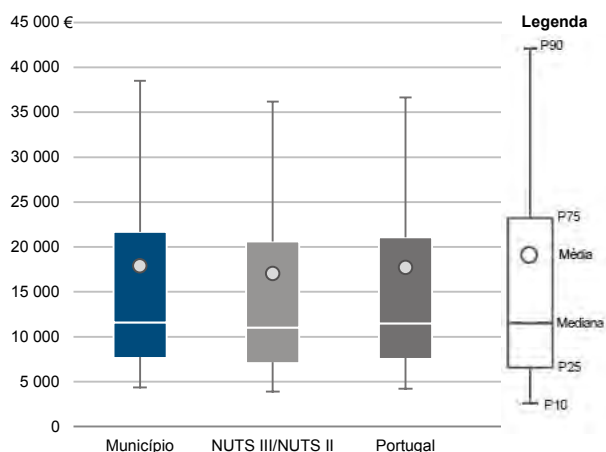
Informação do Município (2017)

Agregados Fiscais (Nº): 17 268

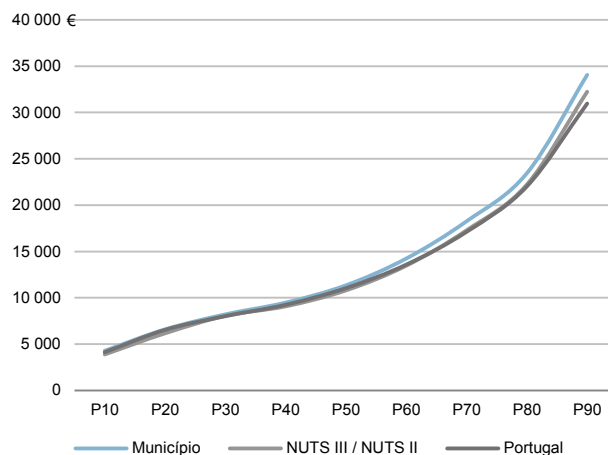
Rendimento bruto (milhares €): 309 061

Rendimento bruto deduzido do IRS liquidado (milhares €): 281 968

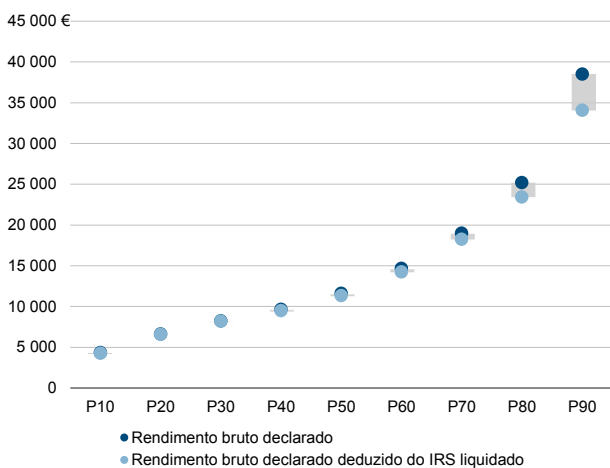
Média e percentis de rendimento bruto declarado por agregado fiscal, 2017



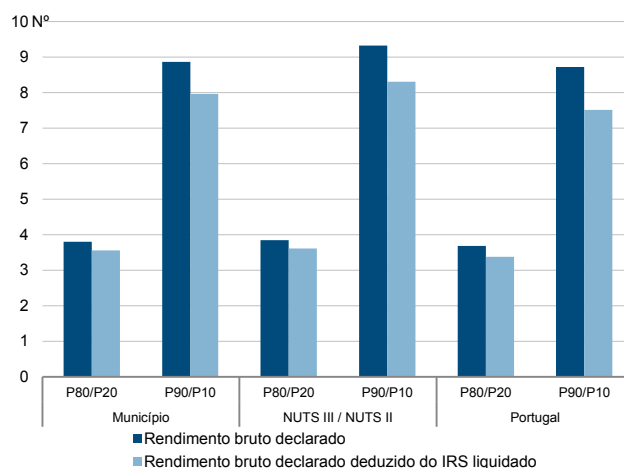
Percentis de rendimento bruto declarado deduzido do IRS liquidado por agregado fiscal, 2017



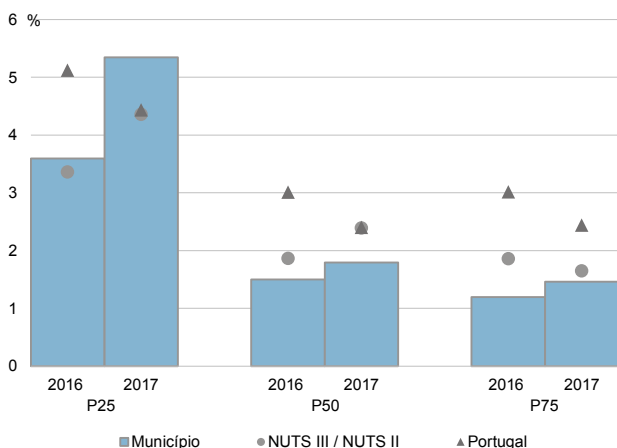
Percentis de rendimento bruto declarado e do rendimento bruto declarado deduzido do IRS liquidado por agregado fiscal, 2017



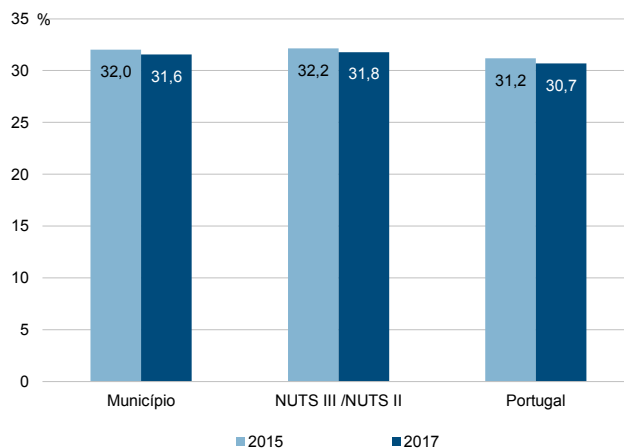
Rácios de desigualdade do rendimento bruto declarado e do rendimento bruto declarado deduzido do IRS liquidado por agregado fiscal, 2017



Taxa de variação anual dos percentis do rendimento bruto declarado deduzido do IRS liquidado por agregado fiscal, 2016-2017



Coefficiente de Gini do rendimento bruto declarado deduzido do IRS liquidado por agregado fiscal, 2015 e 2017



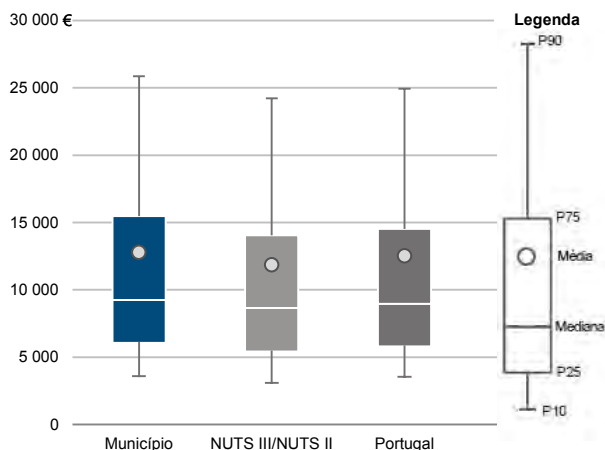
Município: **Angra do Heroísmo**

NUTS III / NUTS II: **R. A. Açores**

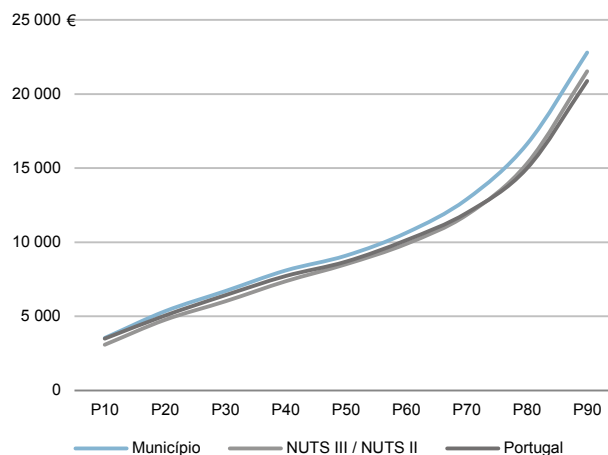
Informação do Município (2017)

Sujeitos Passivos - A e B (N°): 24 169 Rendimento bruto (milhares €): 309 061 Rendimento bruto deduzido do IRS liquidado (milhares €): 281 968

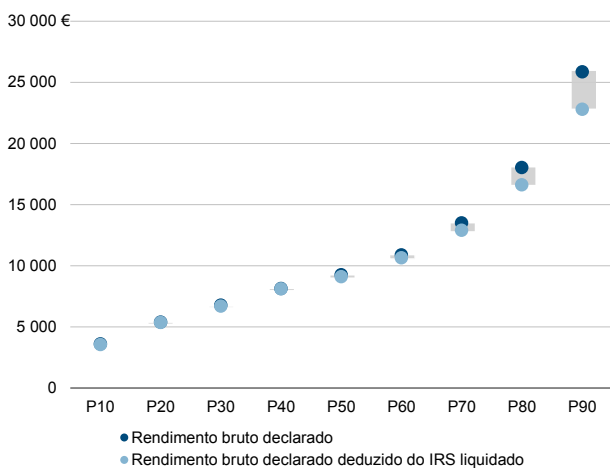
Média e percentis de rendimento bruto declarado por sujeito passivo, 2017



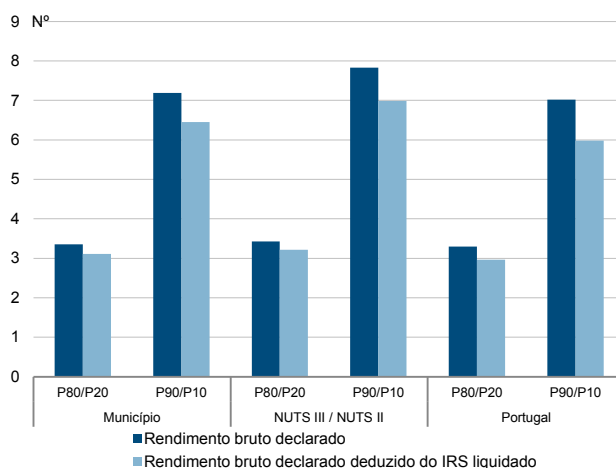
Percentis de rendimento bruto declarado deduzido do IRS liquidado por sujeito passivo, 2017



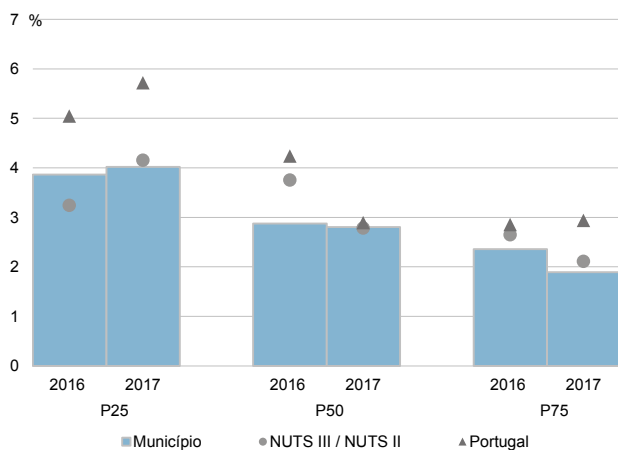
Percentis de rendimento bruto declarado e do rendimento bruto declarado deduzido do IRS liquidado por sujeito passivo, 2017



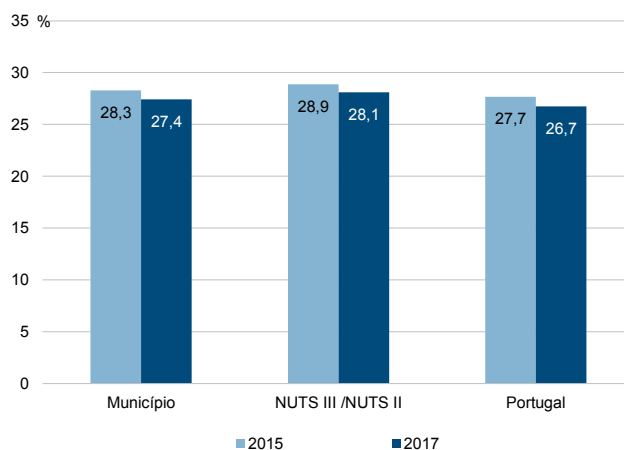
Rácios de desigualdade do rendimento bruto declarado e do rendimento bruto declarado deduzido do IRS liquidado por sujeito passivo, 2017



Taxa de variação anual dos percentis do rendimento bruto declarado deduzido do IRS liquidado por sujeito passivo, 2016-2017



Coefficiente de Gini do rendimento bruto declarado deduzido do IRS liquidado por sujeito passivo, 2015 e 2017



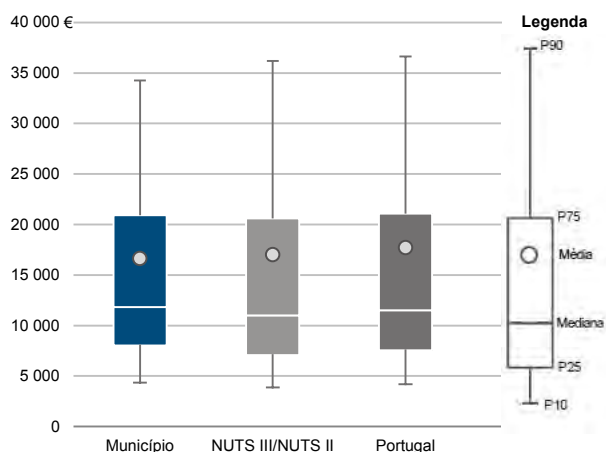
Município: **Vila da Praia da Vitória**

NUTS III / NUTS II: **R. A. Açores**

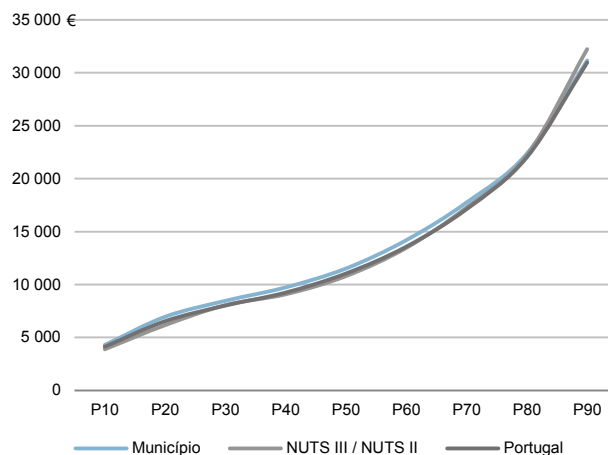
Informação do Município (2017)

Agregados Fiscais (Nº): 9 241      Rendimento bruto (milhares €): 153 733      Rendimento bruto deduzido do IRS liquidado (milhares €): 142 882

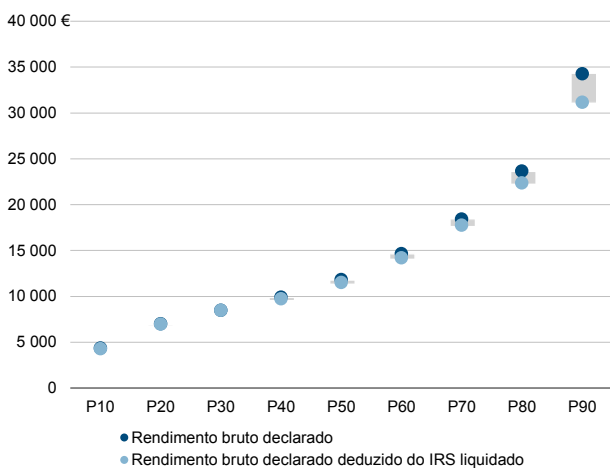
Média e percentis de rendimento bruto declarado por agregado fiscal, 2017



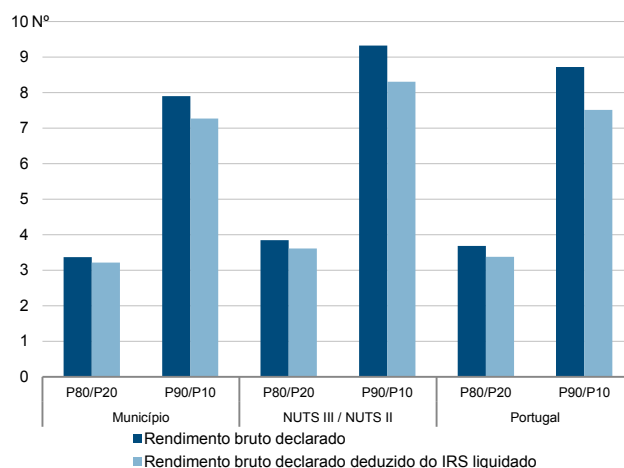
Percentis de rendimento bruto declarado deduzido do IRS liquidado por agregado fiscal, 2017



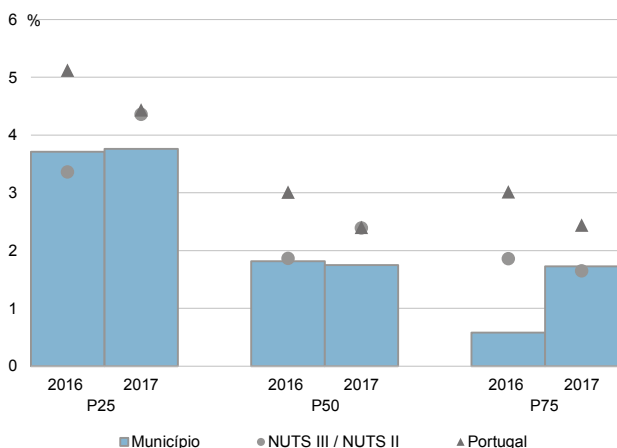
Percentis de rendimento bruto declarado e do rendimento bruto declarado deduzido do IRS liquidado por agregado fiscal, 2017



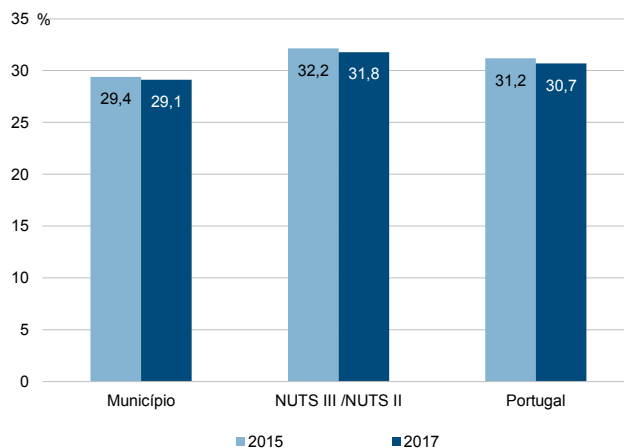
Rácios de desigualdade do rendimento bruto declarado e do rendimento bruto declarado deduzido do IRS liquidado por agregado fiscal, 2017



Taxa de variação anual dos percentis do rendimento bruto declarado deduzido do IRS liquidado por agregado fiscal, 2016-2017



Coefficiente de Gini do rendimento bruto declarado deduzido do IRS liquidado por agregado fiscal, 2015 e 2017



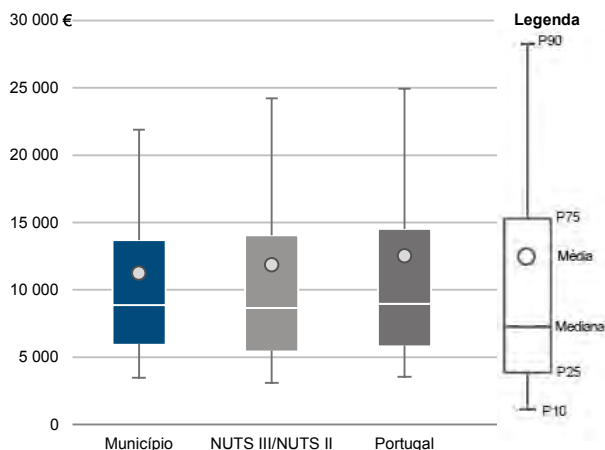
Município: **Vila da Praia da Vitória**

NUTS III / NUTS II: **R. A. Açores**

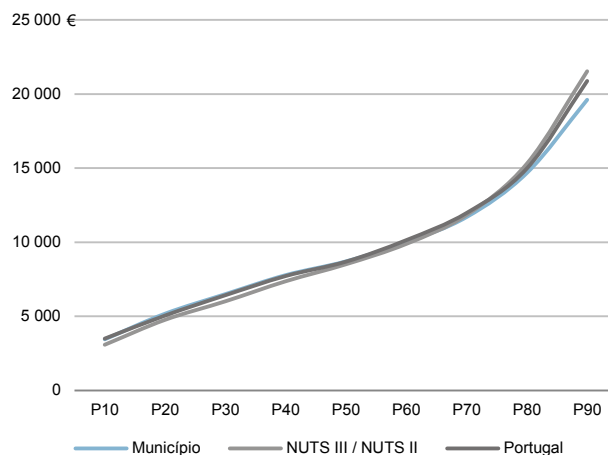
Informação do Município (2017)

Sujeitos Passivos - A e B (N°): 13 688 Rendimento bruto (milhares €): 153 733 Rendimento bruto deduzido do IRS liquidado (milhares €): 142 882

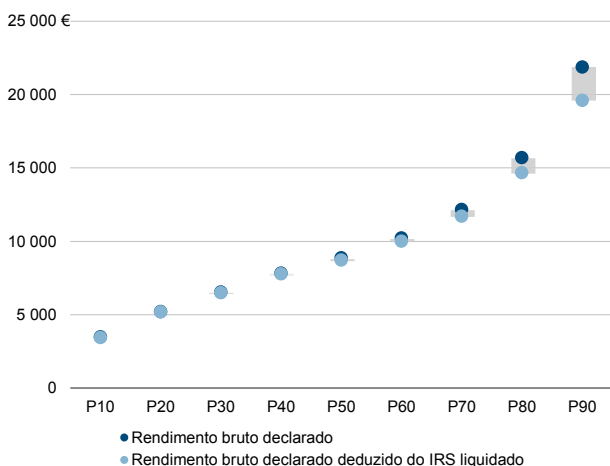
Média e percentis de rendimento bruto declarado por sujeito passivo, 2017



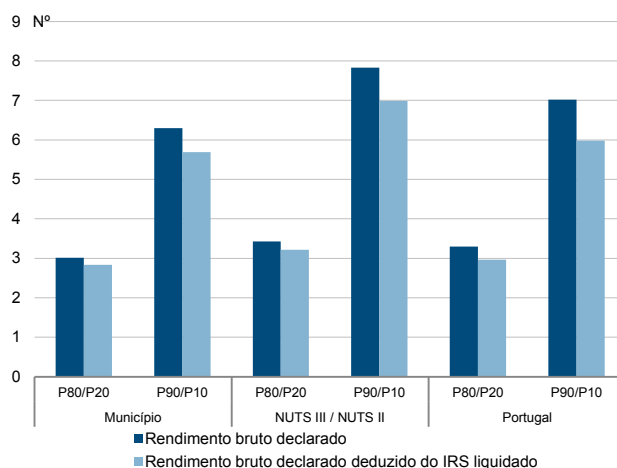
Percentis de rendimento bruto declarado deduzido do IRS liquidado por sujeito passivo, 2017



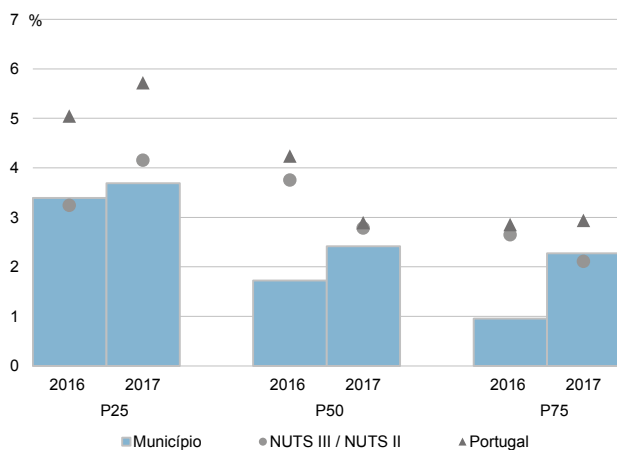
Percentis de rendimento bruto declarado e do rendimento bruto declarado deduzido do IRS liquidado por sujeito passivo, 2017



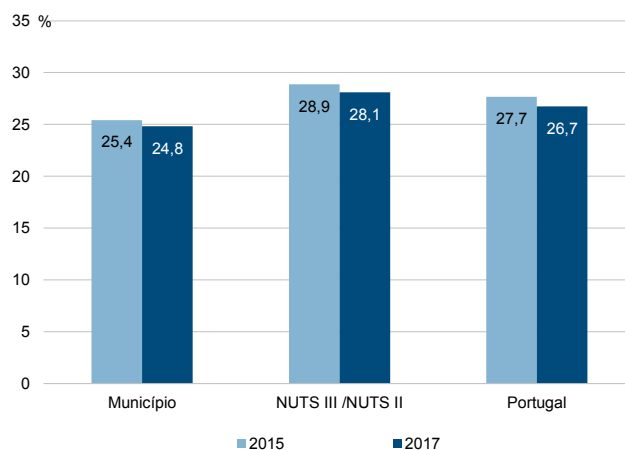
Rácios de desigualdade do rendimento bruto declarado e do rendimento bruto declarado deduzido do IRS liquidado por sujeito passivo, 2017



Taxa de variação anual dos percentis do rendimento bruto declarado deduzido do IRS liquidado por sujeito passivo, 2016-2017



Coefficiente de Gini do rendimento bruto declarado deduzido do IRS liquidado por sujeito passivo, 2015 e 2017



Município: **Santa Cruz da Graciosa**

NUTS III / NUTS II: **R. A. Açores**

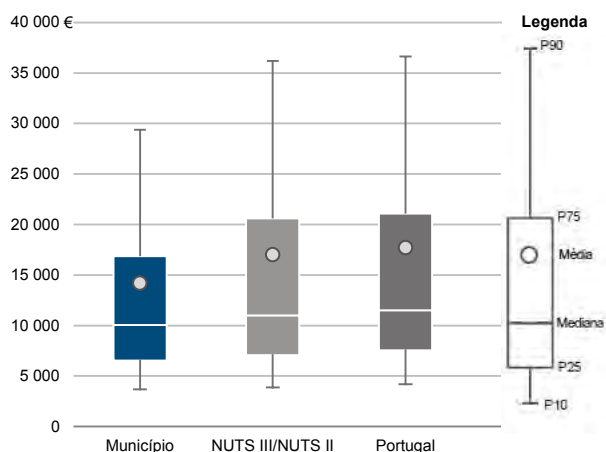
Informação do Município (2017)

Agregados Fiscais (Nº): 2 098

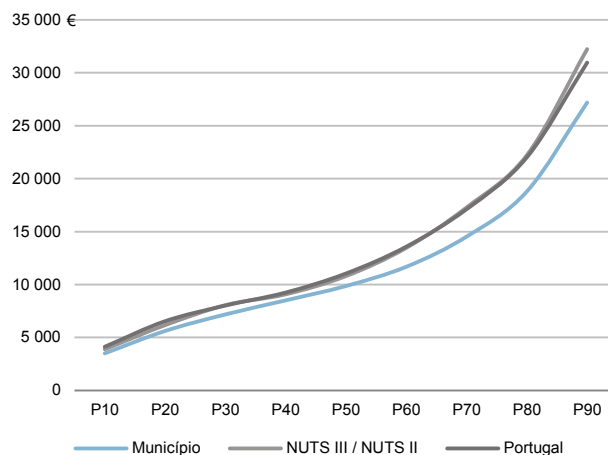
Rendimento bruto (milhares €): 29 758

Rendimento bruto deduzido do IRS liquidado (milhares €): 27 835

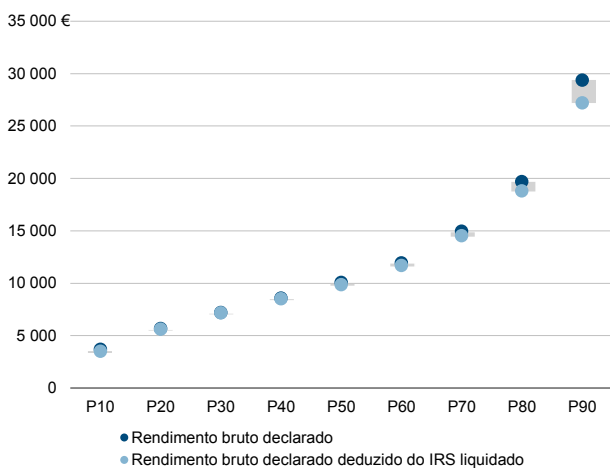
Média e percentis de rendimento bruto declarado por agregado fiscal, 2017



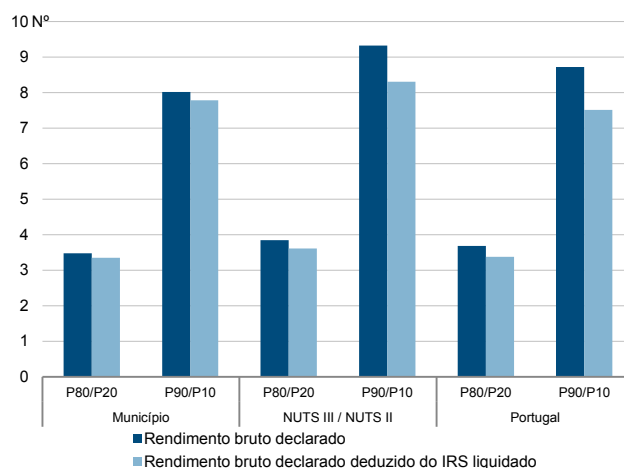
Percentis de rendimento bruto declarado deduzido do IRS liquidado por agregado fiscal, 2017



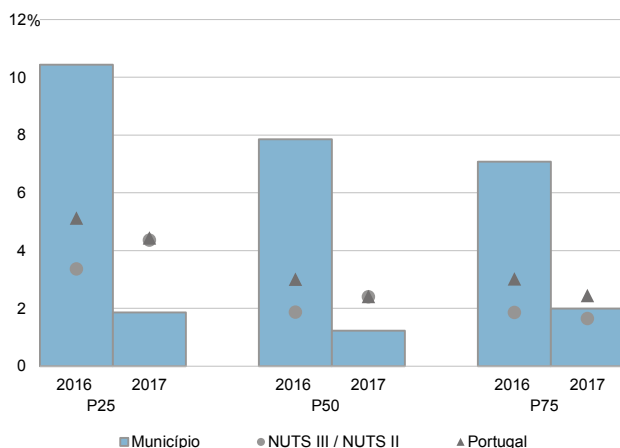
Percentis de rendimento bruto declarado e do rendimento bruto declarado deduzido do IRS liquidado por agregado fiscal, 2017



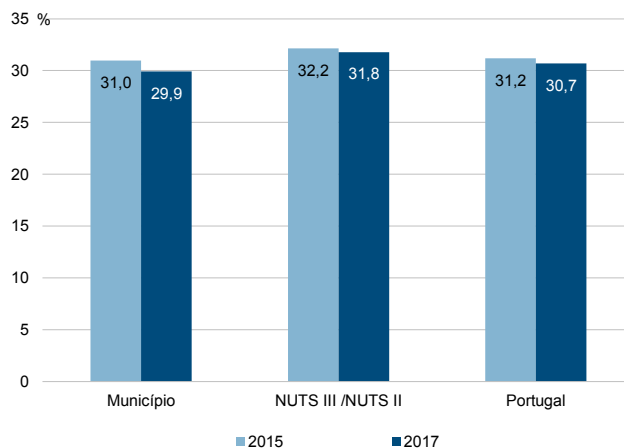
Rácios de desigualdade do rendimento bruto declarado e do rendimento bruto declarado deduzido do IRS liquidado por agregado fiscal, 2017



Taxa de variação anual dos percentis do rendimento bruto declarado deduzido do IRS liquidado por agregado fiscal, 2016-2017



Coefficiente de Gini do rendimento bruto declarado deduzido do IRS liquidado por agregado fiscal, 2015 e 2017

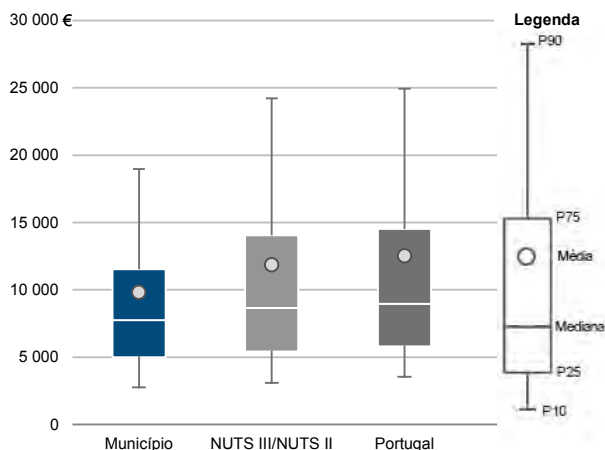


Município: **Santa Cruz da Graciosa**

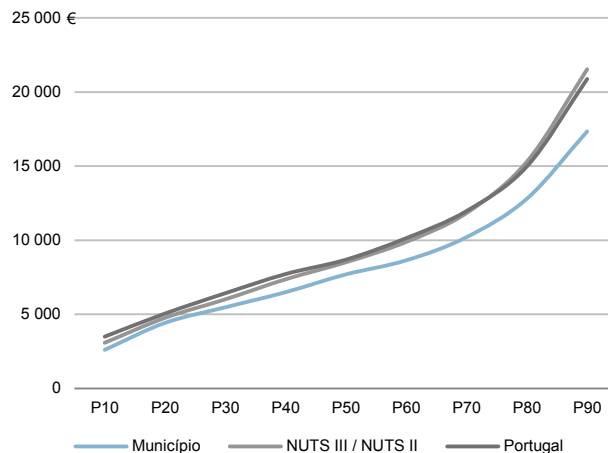
NUTS III / NUTS II: **R. A. Açores**

|                                       |                                       |   |
|---------------------------------------|---------------------------------------|---|
| Informação do Município (2017)        |                                       |   |
| Sujeitos Passivos - A e B (N°): 3 032 | Rendimento bruto (milhares €): 29 758 | Rendimento bruto deduzido do IRS liquidado (milhares €): 27 835 |

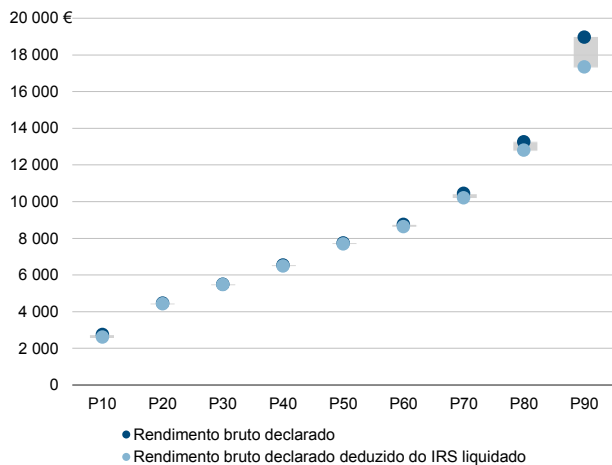
Média e percentis de rendimento bruto declarado por sujeito passivo, 2017



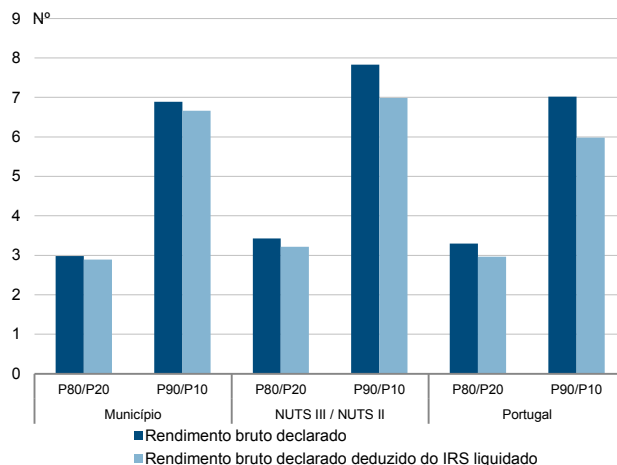
Percentis de rendimento bruto declarado deduzido do IRS liquidado por sujeito passivo, 2017



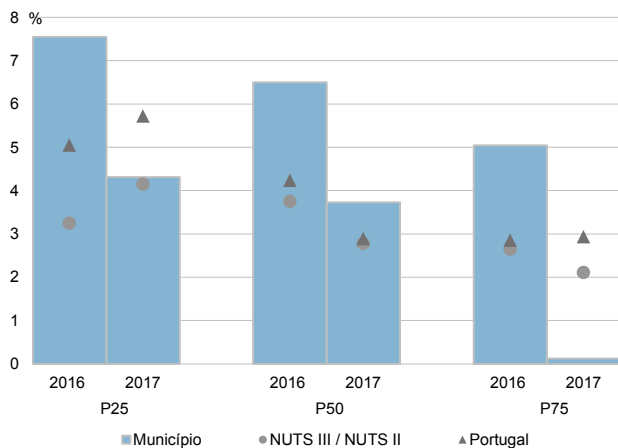
Percentis de rendimento bruto declarado e do rendimento bruto declarado deduzido do IRS liquidado por sujeito passivo, 2017



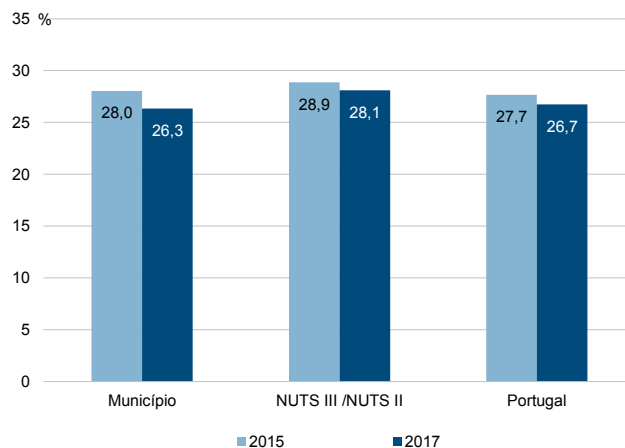
Rácios de desigualdade do rendimento bruto declarado e do rendimento bruto declarado deduzido do IRS liquidado por sujeito passivo, 2017



Taxa de variação anual dos percentis do rendimento bruto declarado deduzido do IRS liquidado por sujeito passivo, 2016-2017



Coefficiente de Gini do rendimento bruto declarado deduzido do IRS liquidado por sujeito passivo, 2015 e 2017



Município: **Calheta (R.A.A.)**

NUTS III / NUTS II: **R. A. Açores**

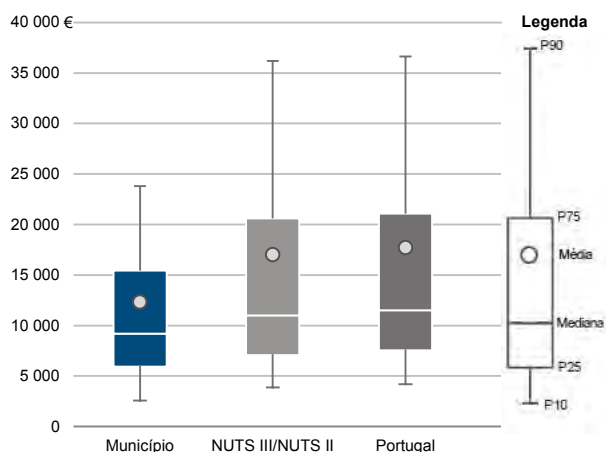
Informação do Município (2017)

Agregados Fiscais (N°): 1 900

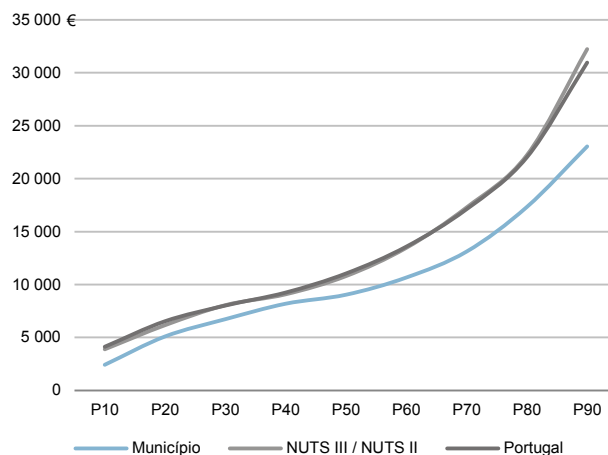
Rendimento bruto (milhares €): 23 426

Rendimento bruto deduzido do IRS liquidado (milhares €): 22 201

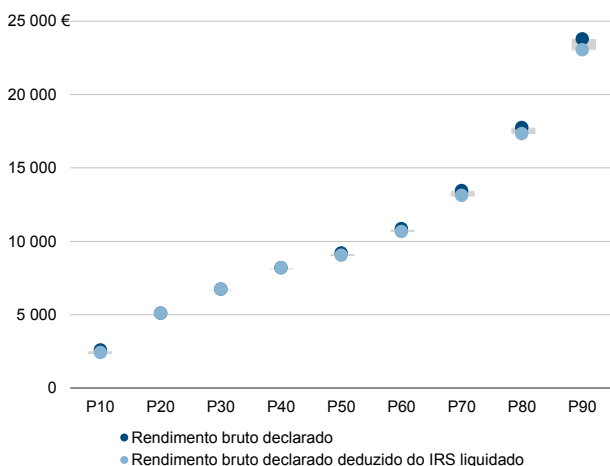
Média e percentis de rendimento bruto declarado por agregado fiscal, 2017



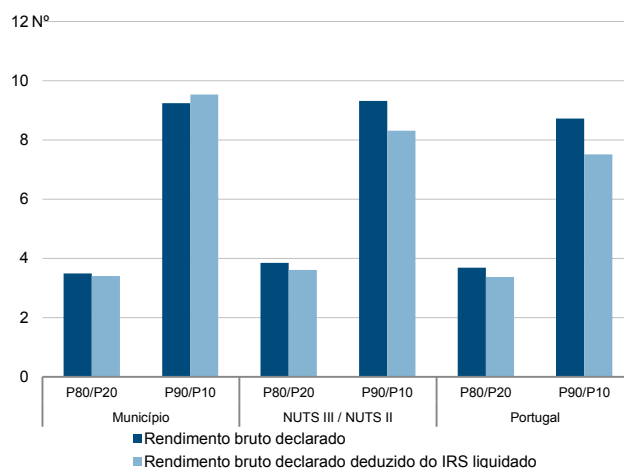
Percentis de rendimento bruto declarado deduzido do IRS liquidado por agregado fiscal, 2017



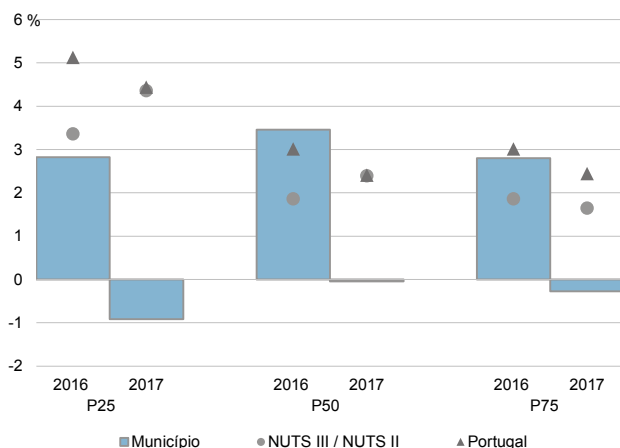
Percentis de rendimento bruto declarado e do rendimento bruto declarado deduzido do IRS liquidado por agregado fiscal, 2017



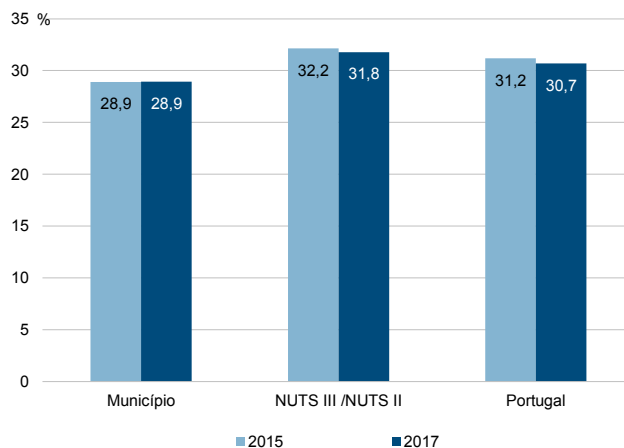
Rácios de desigualdade do rendimento bruto declarado e do rendimento bruto declarado deduzido do IRS liquidado por agregado fiscal, 2017



Taxa de variação anual dos percentis do rendimento bruto declarado deduzido do IRS liquidado por agregado fiscal, 2016-2017



Coefficiente de Gini do rendimento bruto declarado deduzido do IRS liquidado por agregado fiscal, 2015 e 2017



Município: **Calheta (R.A.A.)**

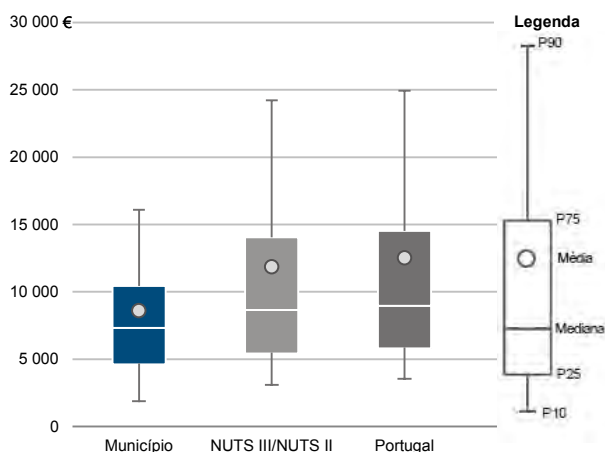
NUTS III / NUTS II: **R. A. Açores**

Informação do Município (2017)

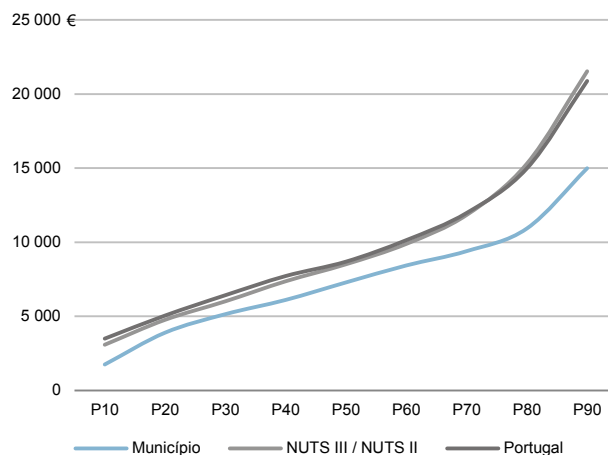
Sujeitos Passivos - A e B (N°): 2 724 Rendimento bruto (milhares €): 23 426

Rendimento bruto deduzido do IRS liquidado (milhares €): 22 201

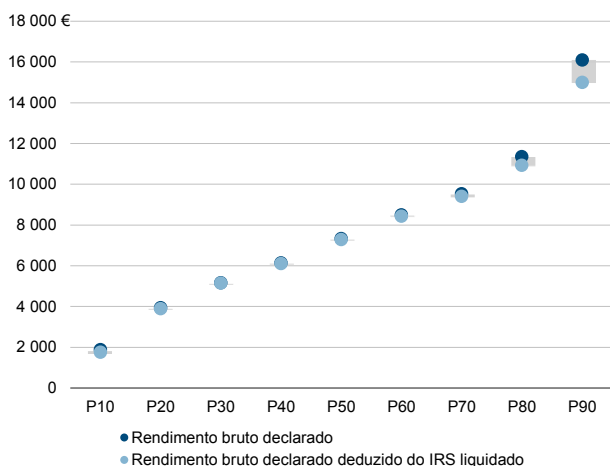
Média e percentis de rendimento bruto declarado por sujeito passivo, 2017



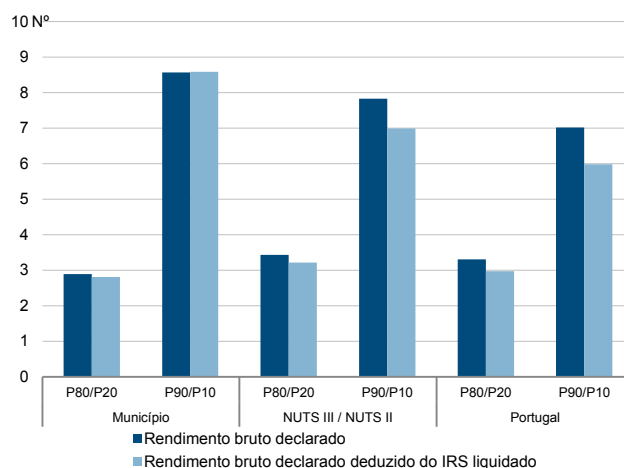
Percentis de rendimento bruto declarado deduzido do IRS liquidado por sujeito passivo, 2017



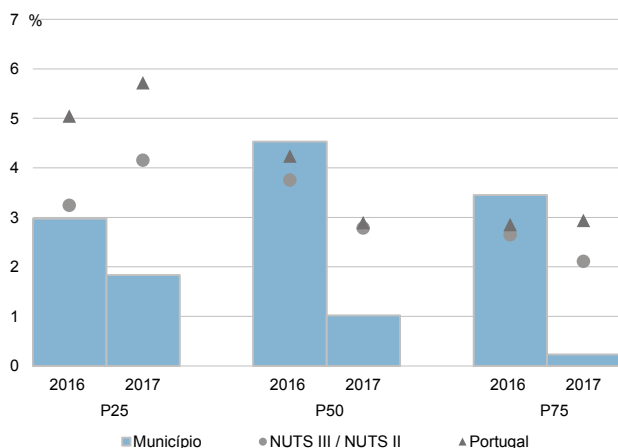
Percentis de rendimento bruto declarado e do rendimento bruto declarado deduzido do IRS liquidado por sujeito passivo, 2017



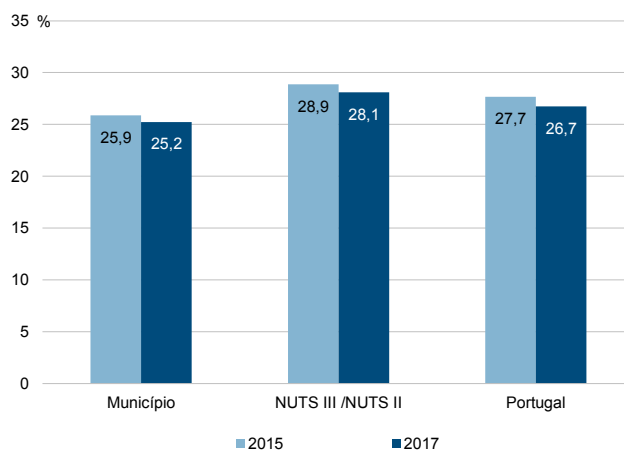
Rácios de desigualdade do rendimento bruto declarado e do rendimento bruto declarado deduzido do IRS liquidado por sujeito passivo, 2017



Taxa de variação anual dos percentis do rendimento bruto declarado deduzido do IRS liquidado por sujeito passivo, 2016-2017



Coefficiente de Gini do rendimento bruto declarado deduzido do IRS liquidado por sujeito passivo, 2015 e 2017





Município: **Velas**

NUTS III / NUTS II: **R. A. Açores**

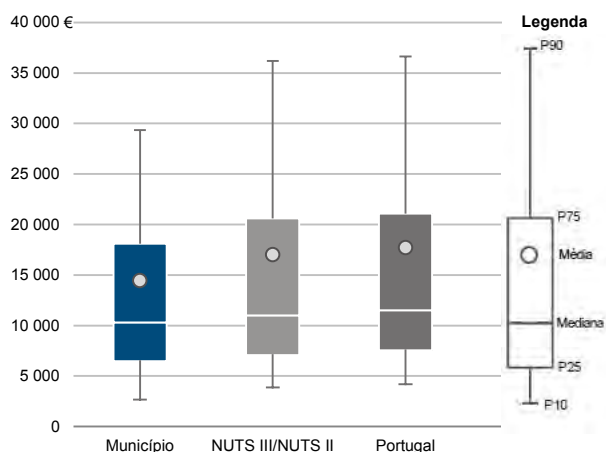
Informação do Município (2017)

Agregados Fiscais (Nº): 2 514

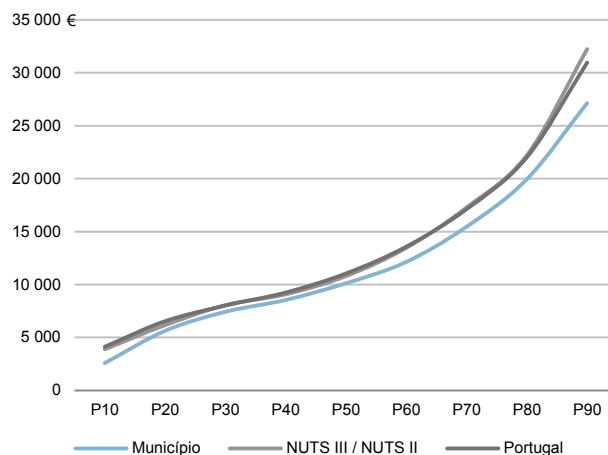
Rendimento bruto (milhares €): 36 312

Rendimento bruto deduzido do IRS liquidado (milhares €): 33 889

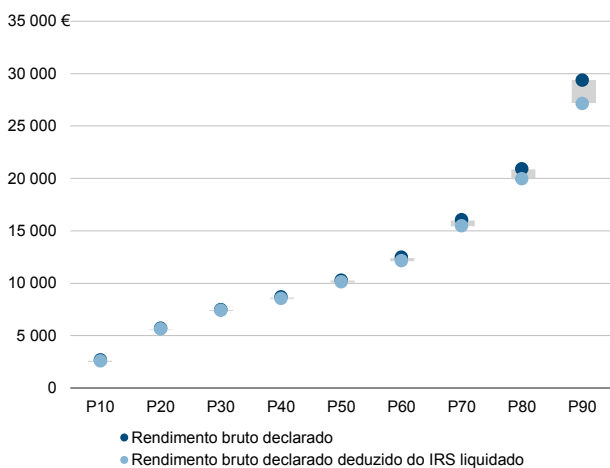
Média e percentis de rendimento bruto declarado por agregado fiscal, 2017



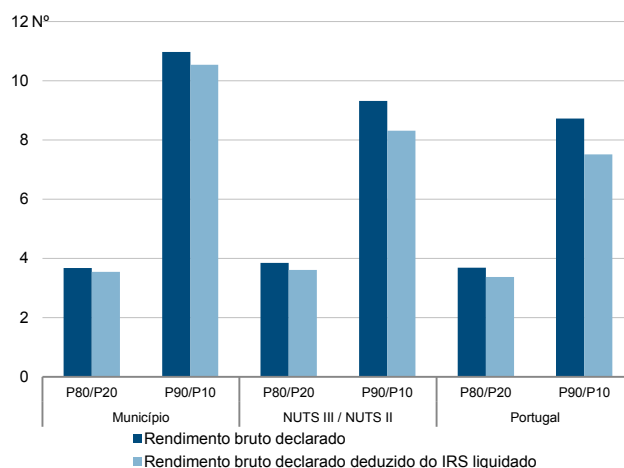
Percentis de rendimento bruto declarado deduzido do IRS liquidado por agregado fiscal, 2017



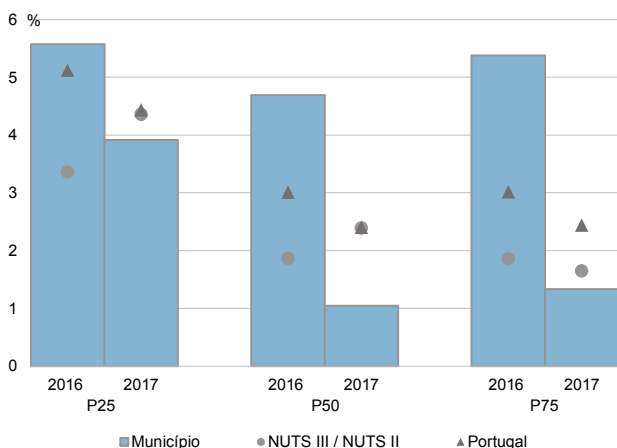
Percentis de rendimento bruto declarado e do rendimento bruto declarado deduzido do IRS liquidado por agregado fiscal, 2017



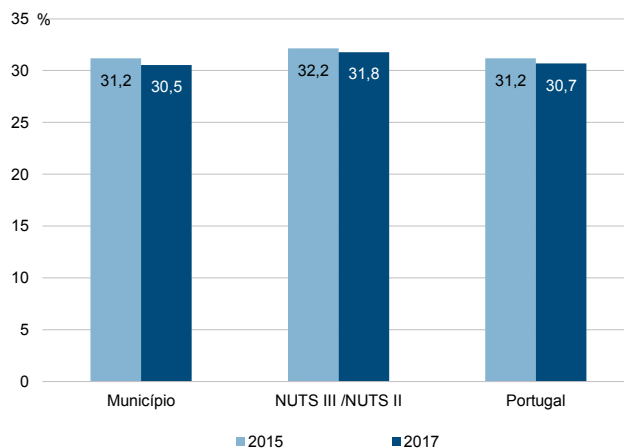
Rácios de desigualdade do rendimento bruto declarado e do rendimento bruto declarado deduzido do IRS liquidado por agregado fiscal, 2017



Taxa de variação anual dos percentis do rendimento bruto declarado deduzido do IRS liquidado por agregado fiscal, 2016-2017



Coefficiente de Gini do rendimento bruto declarado deduzido do IRS liquidado por agregado fiscal, 2015 e 2017



Município: **Velas**

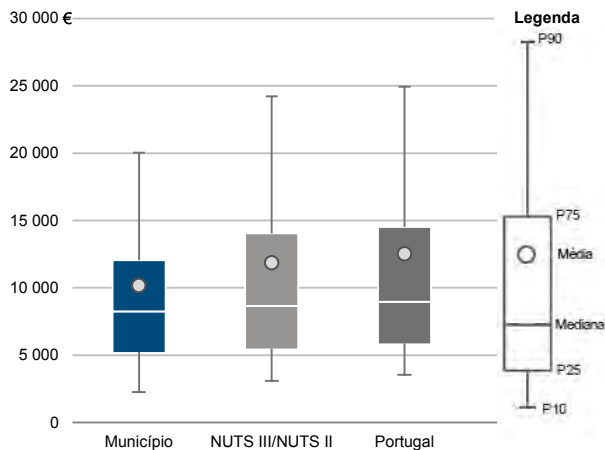
NUTS III / NUTS II: **R. A. Açores**

Informação do Município (2017)

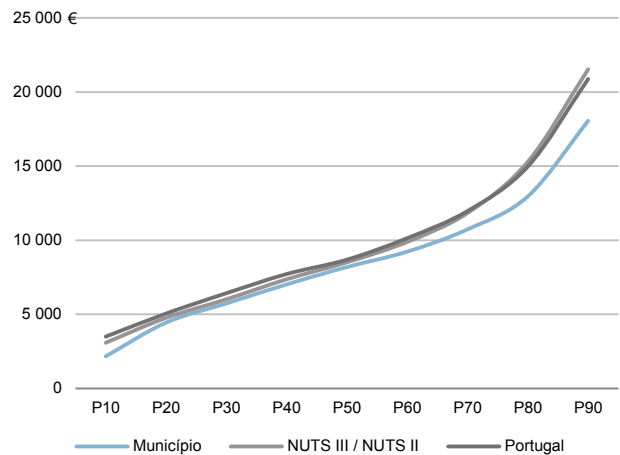
Sujeitos Passivos - A e B (N°): 3 570 Rendimento bruto (milhares €): 36 312

Rendimento bruto deduzido do IRS liquidado (milhares €): 33 889

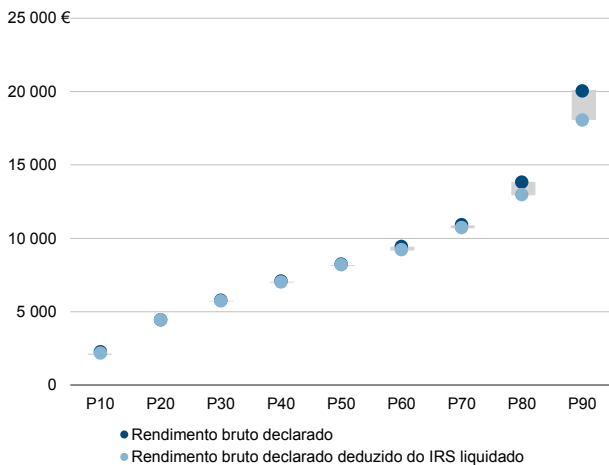
Média e percentis de rendimento bruto declarado por sujeito passivo, 2017



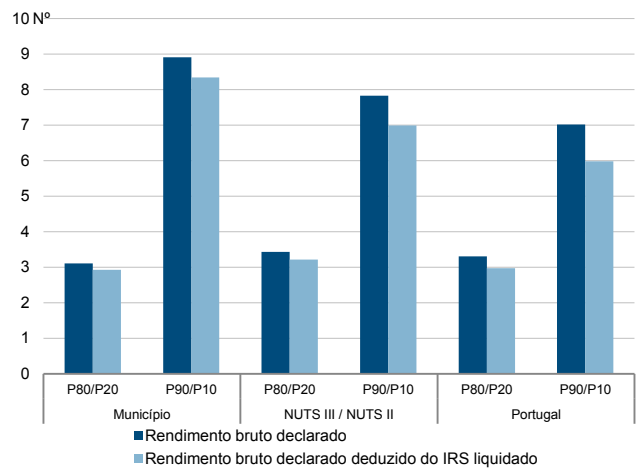
Percentis de rendimento bruto declarado deduzido do IRS liquidado por sujeito passivo, 2017



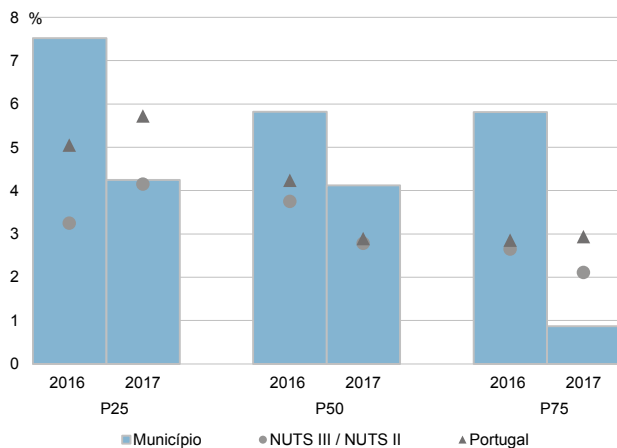
Percentis de rendimento bruto declarado e do rendimento bruto declarado deduzido do IRS liquidado por sujeito passivo, 2017



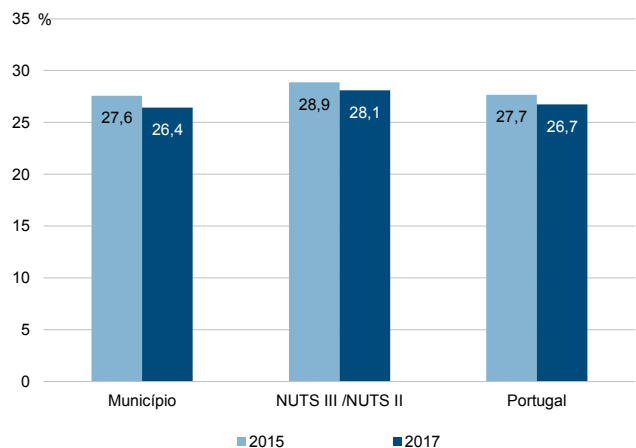
Rácios de desigualdade do rendimento bruto declarado e do rendimento bruto declarado deduzido do IRS liquidado por sujeito passivo, 2017



Taxa de variação anual dos percentis do rendimento bruto declarado deduzido do IRS liquidado por sujeito passivo, 2016-2017



Coefficiente de Gini do rendimento bruto declarado deduzido do IRS liquidado por sujeito passivo, 2015 e 2017

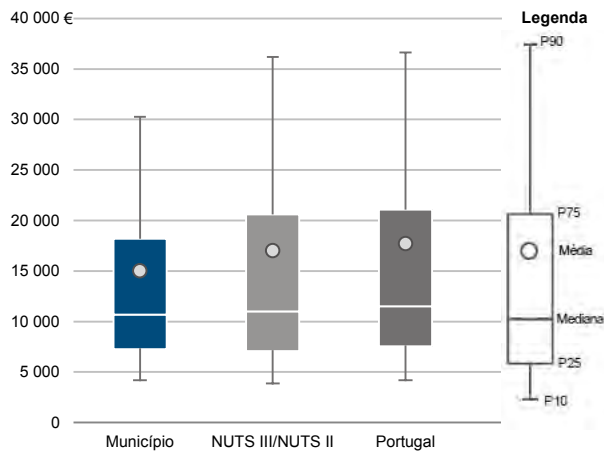


Município: **Lajes do Pico**

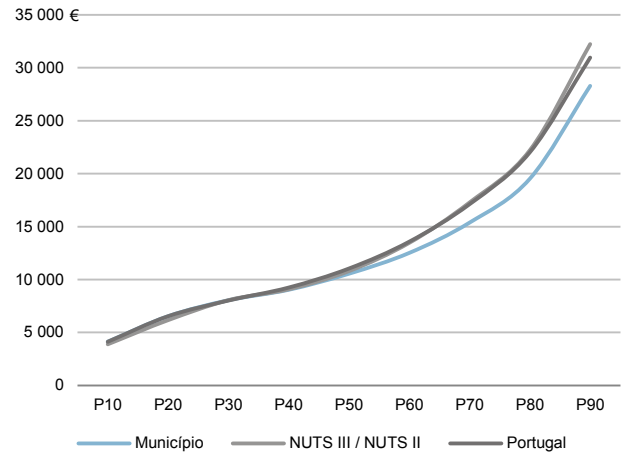
NUTS III / NUTS II: **R. A. Açores**

|                                |                                       |   |
|--------------------------------|---------------------------------------|---|
| Informação do Município (2017) |                                       |   |
| Agregados Fiscais (N°): 2 026  | Rendimento bruto (milhares €): 30 404 | Rendimento bruto deduzido do IRS liquidado (milhares €): 28 467 |

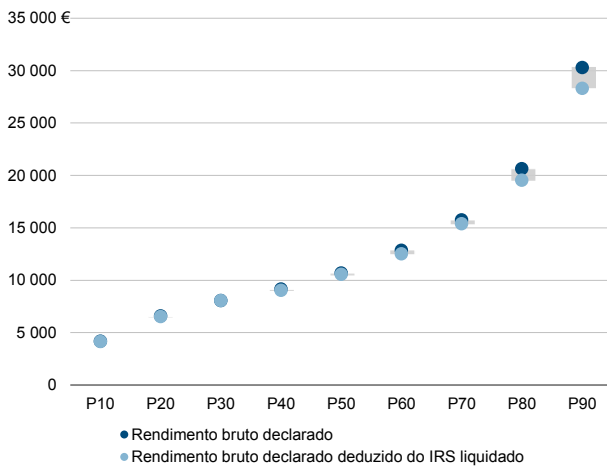
Média e percentis de rendimento bruto declarado por agregado fiscal, 2017



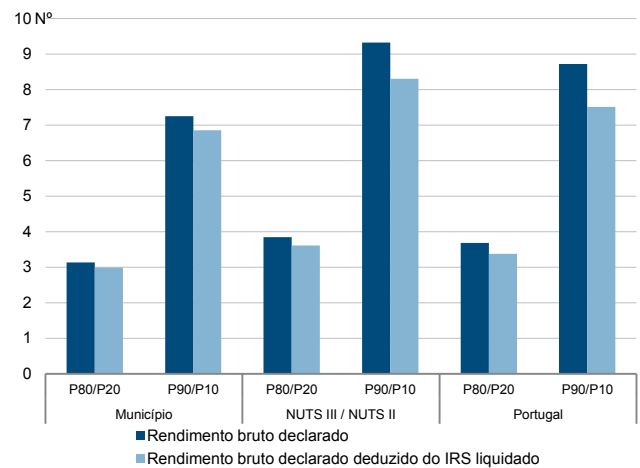
Percentis de rendimento bruto declarado deduzido do IRS liquidado por agregado fiscal, 2017



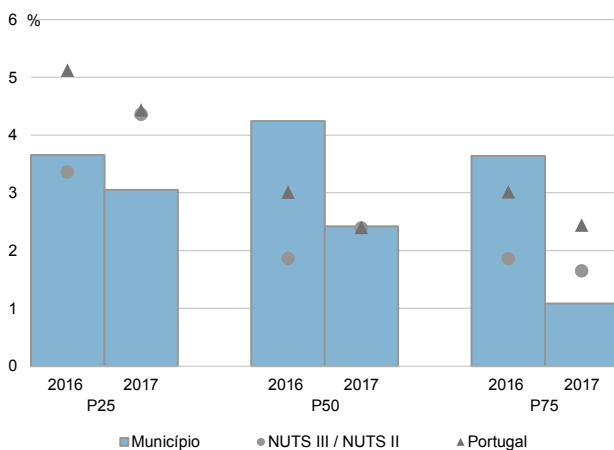
Percentis de rendimento bruto declarado e do rendimento bruto declarado deduzido do IRS liquidado por agregado fiscal, 2017



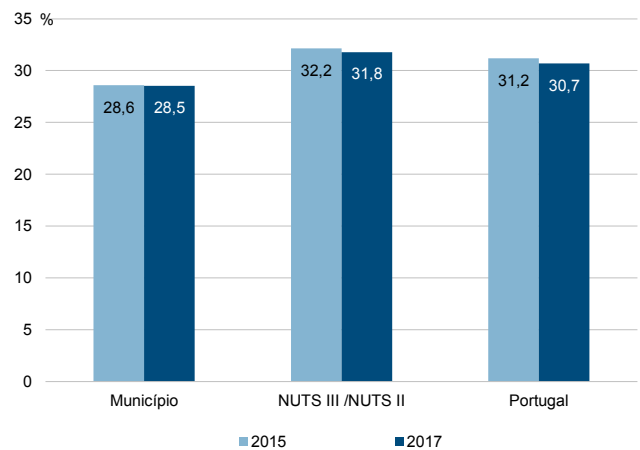
Rácios de desigualdade do rendimento bruto declarado e do rendimento bruto declarado deduzido do IRS liquidado por agregado fiscal, 2017



Taxa de variação anual dos percentis do rendimento bruto declarado deduzido do IRS liquidado por agregado fiscal, 2016-2017



Coefficiente de Gini do rendimento bruto declarado deduzido do IRS liquidado por agregado fiscal, 2015 e 2017



Município: **Lajes do Pico**

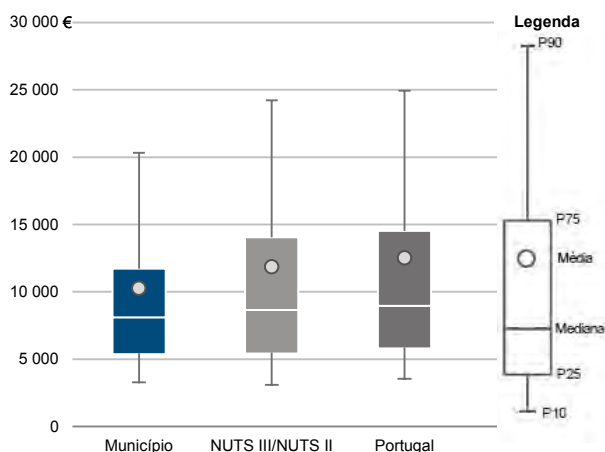
NUTS III / NUTS II: **R. A. Açores**

Informação do Município (2017)

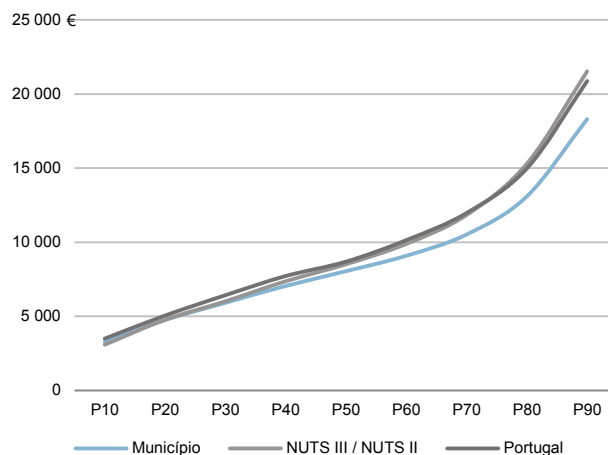
Sujeitos Passivos - A e B (N°): 2 964 Rendimento bruto (milhares €): 30 404

Rendimento bruto deduzido do IRS liquidado (milhares €): 28 467

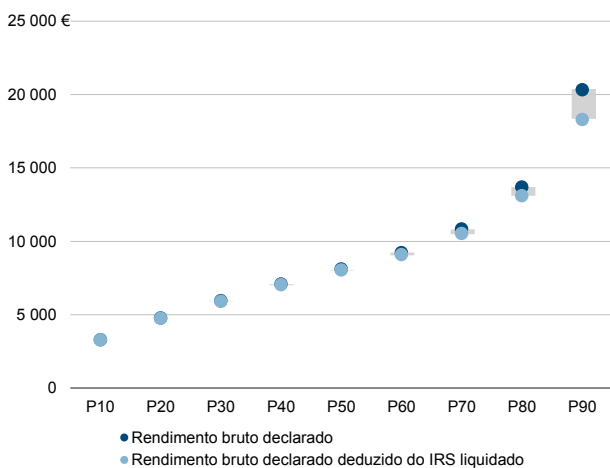
Média e percentis de rendimento bruto declarado por sujeito passivo, 2017



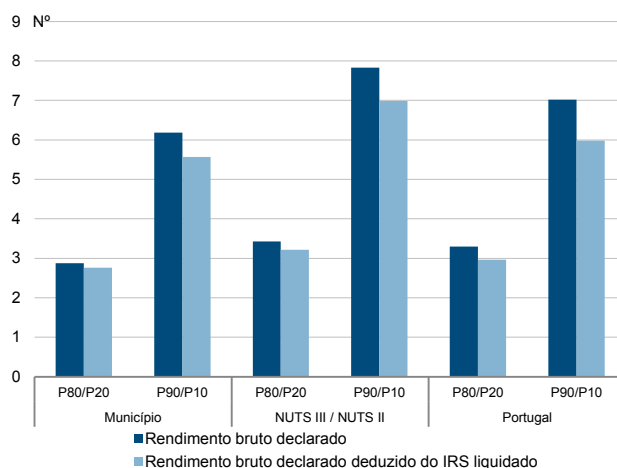
Percentis de rendimento bruto declarado deduzido do IRS liquidado por sujeito passivo, 2017



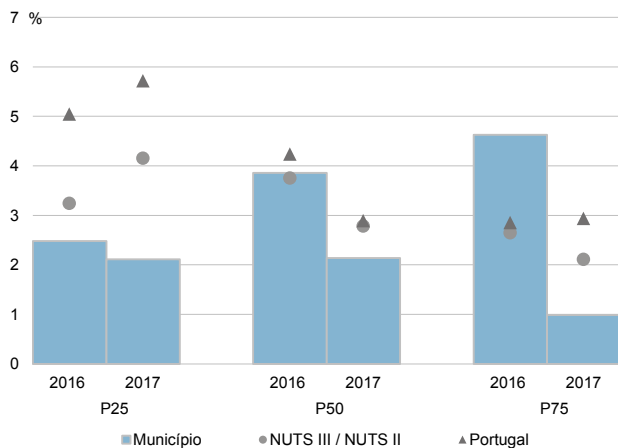
Percentis de rendimento bruto declarado e do rendimento bruto declarado deduzido do IRS liquidado por sujeito passivo, 2017



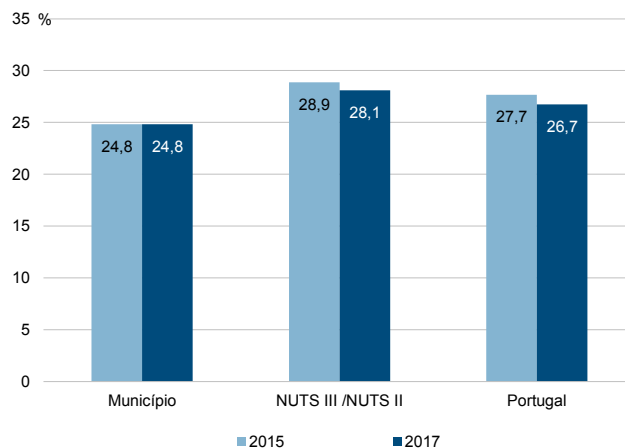
Rácios de desigualdade do rendimento bruto declarado e do rendimento bruto declarado deduzido do IRS liquidado por sujeito passivo, 2017



Taxa de variação anual dos percentis do rendimento bruto declarado deduzido do IRS liquidado por sujeito passivo, 2016-2017



Coefficiente de Gini do rendimento bruto declarado deduzido do IRS liquidado por sujeito passivo, 2015 e 2017



Município: **Madalena**

NUTS III / NUTS II: **R. A. Açores**

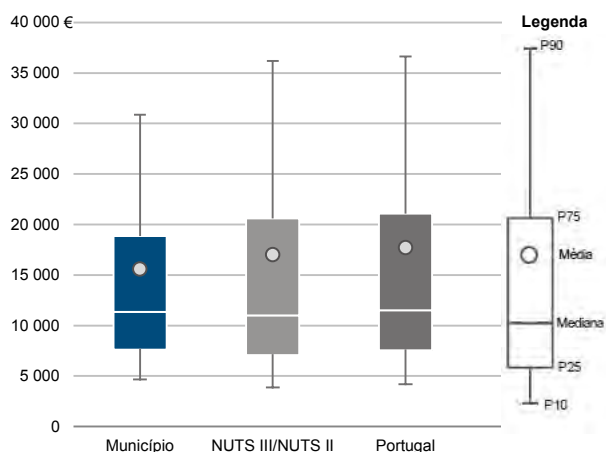
Informação do Município (2017)

Agregados Fiscais (Nº): 3 038

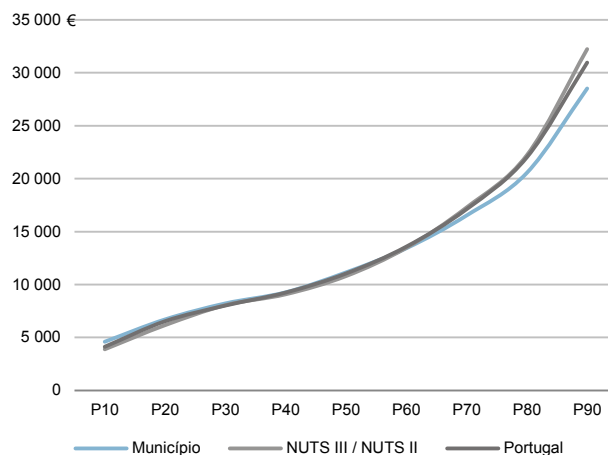
Rendimento bruto (milhares €): 47 301

Rendimento bruto deduzido do IRS liquidado (milhares €): 44 269

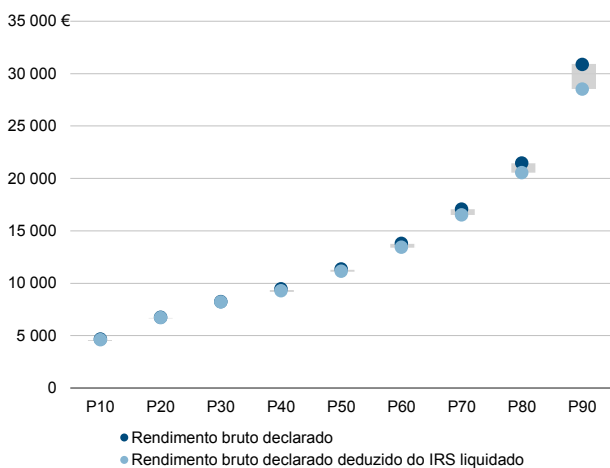
Média e percentis de rendimento bruto declarado por agregado fiscal, 2017



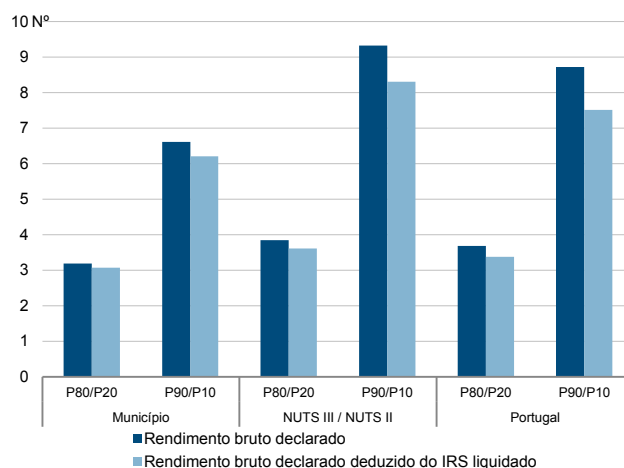
Percentis de rendimento bruto declarado deduzido do IRS liquidado por agregado fiscal, 2017



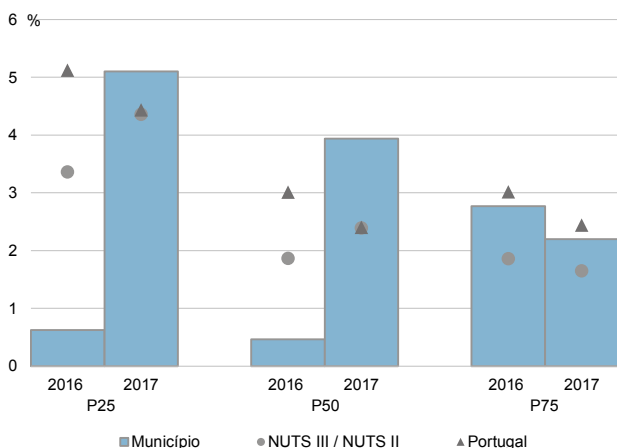
Percentis de rendimento bruto declarado e do rendimento bruto declarado deduzido do IRS liquidado por agregado fiscal, 2017



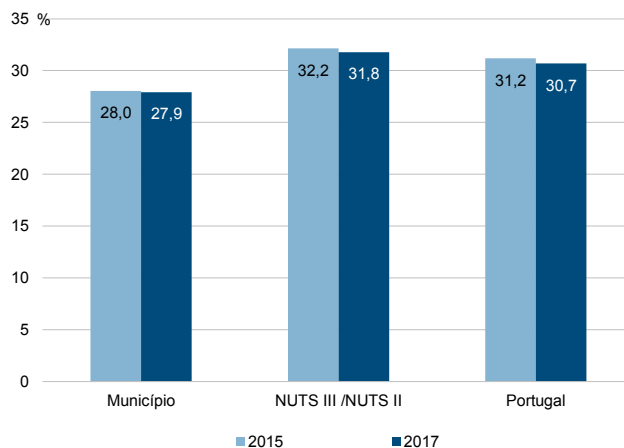
Rácios de desigualdade do rendimento bruto declarado e do rendimento bruto declarado deduzido do IRS liquidado por agregado fiscal, 2017



Taxa de variação anual dos percentis do rendimento bruto declarado deduzido do IRS liquidado por agregado fiscal, 2016-2017



Coefficiente de Gini do rendimento bruto declarado deduzido do IRS liquidado por agregado fiscal, 2015 e 2017

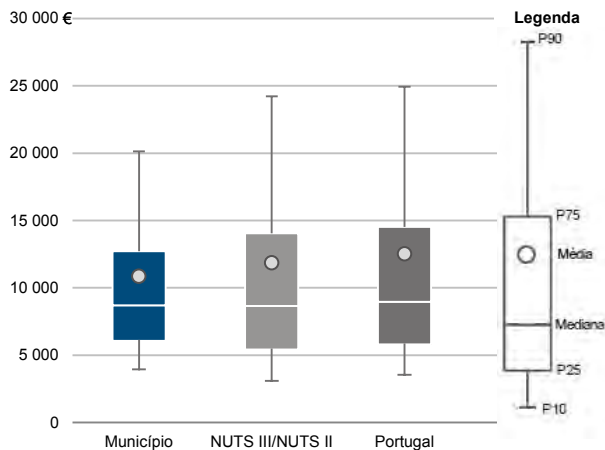


Município: **Madalena**

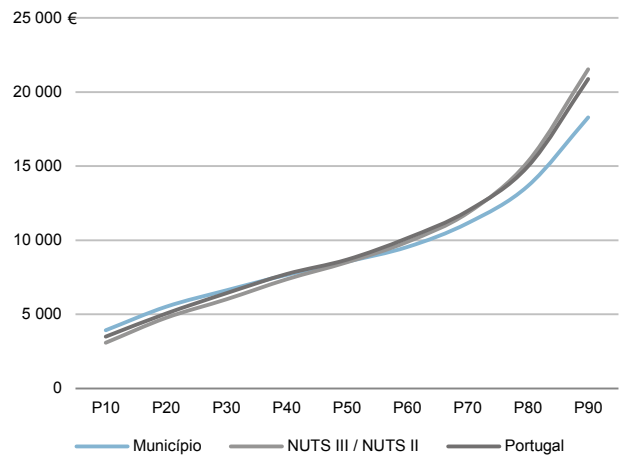
NUTS III / NUTS II: **R. A. Açores**

|                                       |                                       |   |
|---------------------------------------|---------------------------------------|---|
| Informação do Município (2017)        |                                       |   |
| Sujeitos Passivos - A e B (N°): 4 360 | Rendimento bruto (milhares €): 47 301 | Rendimento bruto deduzido do IRS liquidado (milhares €): 44 269 |

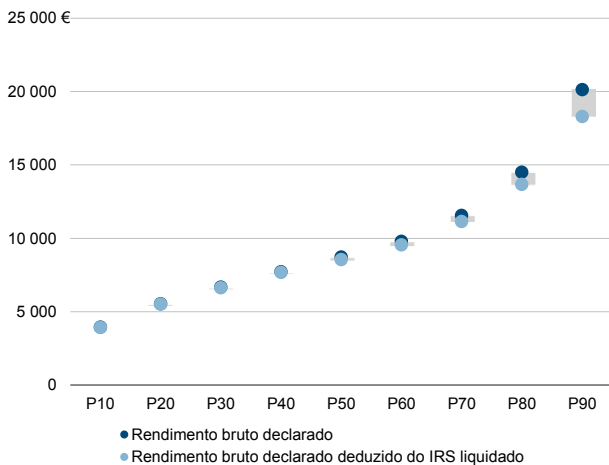
Média e percentis de rendimento bruto declarado por sujeito passivo, 2017



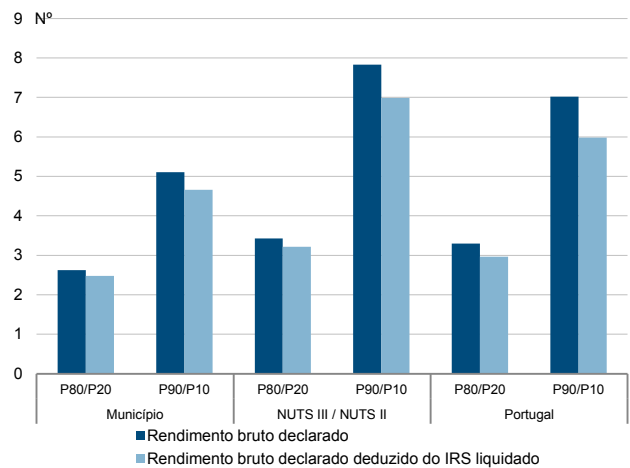
Percentis de rendimento bruto declarado deduzido do IRS liquidado por sujeito passivo, 2017



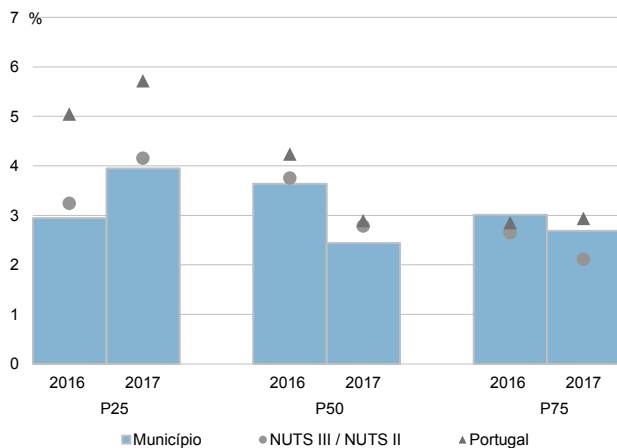
Percentis de rendimento bruto declarado e do rendimento bruto declarado deduzido do IRS liquidado por sujeito passivo, 2017



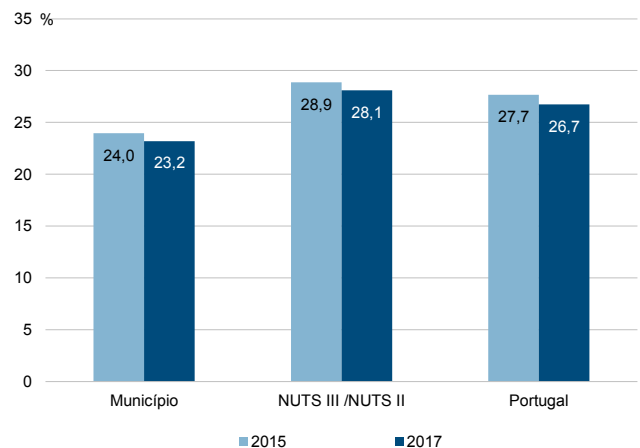
Rácios de desigualdade do rendimento bruto declarado e do rendimento bruto declarado deduzido do IRS liquidado por sujeito passivo, 2017



Taxa de variação anual dos percentis do rendimento bruto declarado deduzido do IRS liquidado por sujeito passivo, 2016-2017



Coefficiente de Gini do rendimento bruto declarado deduzido do IRS liquidado por sujeito passivo, 2015 e 2017



Município: **São Roque do Pico**

NUTS III / NUTS II: **R. A. Açores**

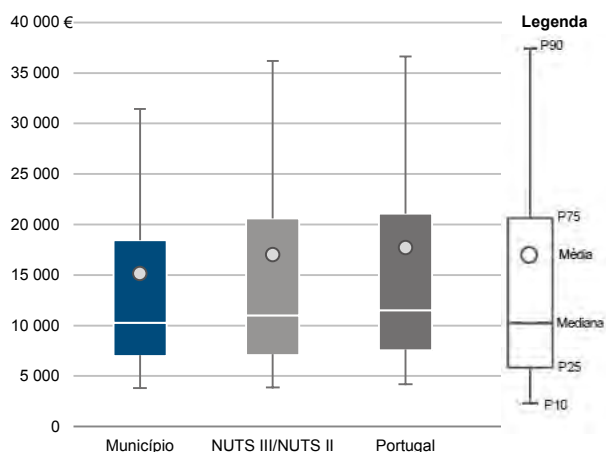
Informação do Município (2017)

Agregados Fiscais (N°): 1 669

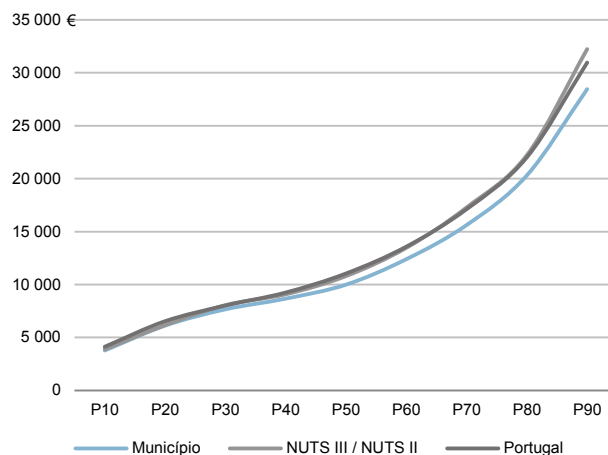
Rendimento bruto (milhares €): 25 267

Rendimento bruto deduzido do IRS liquidado (milhares €): 23 411

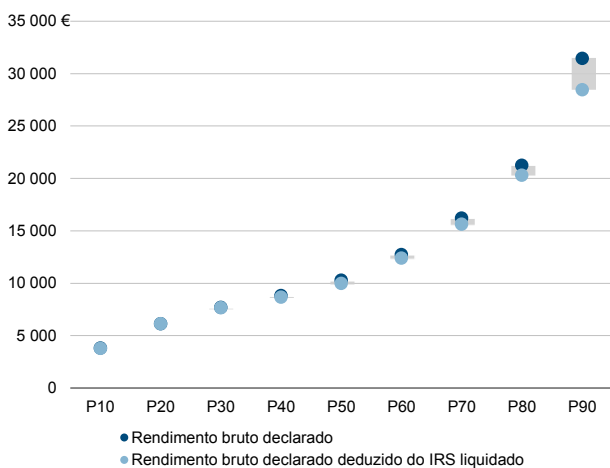
Média e percentis de rendimento bruto declarado por agregado fiscal, 2017



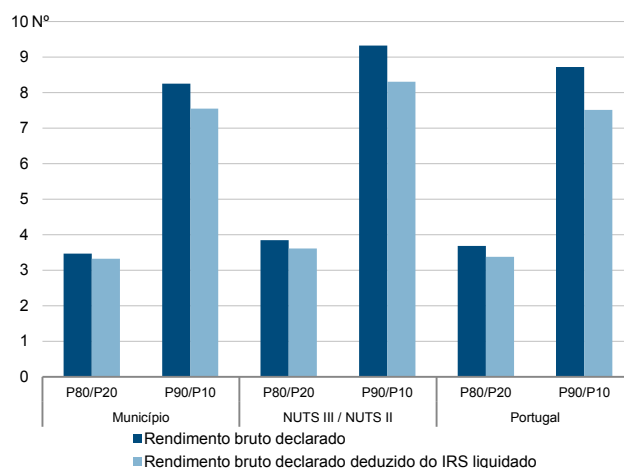
Percentis de rendimento bruto declarado deduzido do IRS liquidado por agregado fiscal, 2017



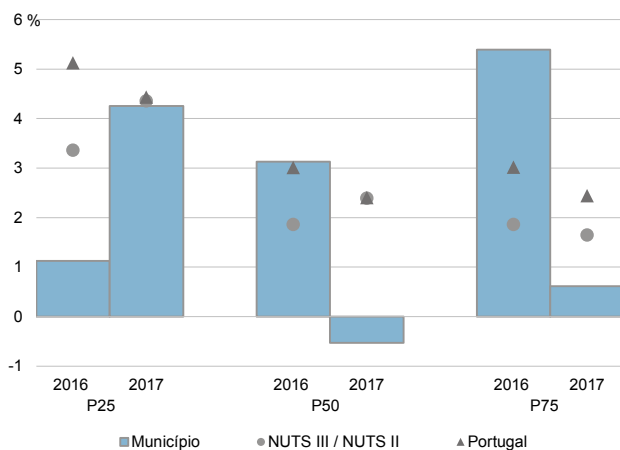
Percentis de rendimento bruto declarado e do rendimento bruto declarado deduzido do IRS liquidado por agregado fiscal, 2017



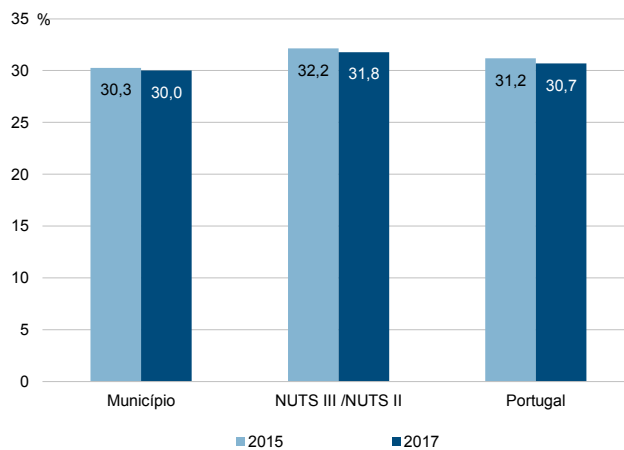
Rácios de desigualdade do rendimento bruto declarado e do rendimento bruto declarado deduzido do IRS liquidado por agregado fiscal, 2017



Taxa de variação anual dos percentis do rendimento bruto declarado deduzido do IRS liquidado por agregado fiscal, 2016-2017



Coefficiente de Gini do rendimento bruto declarado deduzido do IRS liquidado por agregado fiscal, 2015 e 2017



Município: **São Roque do Pico**

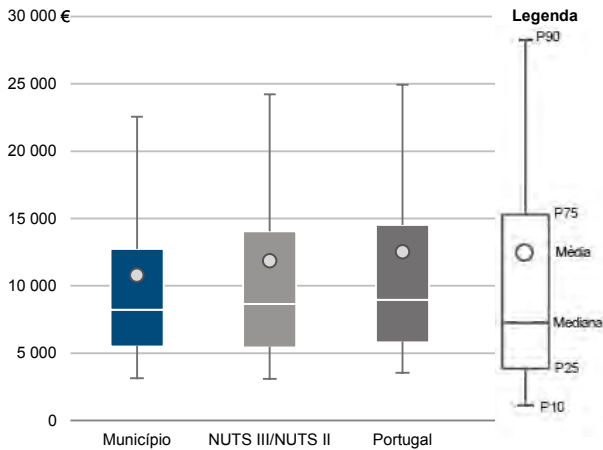
NUTS III / NUTS II: **R. A. Açores**

Informação do Município (2017)

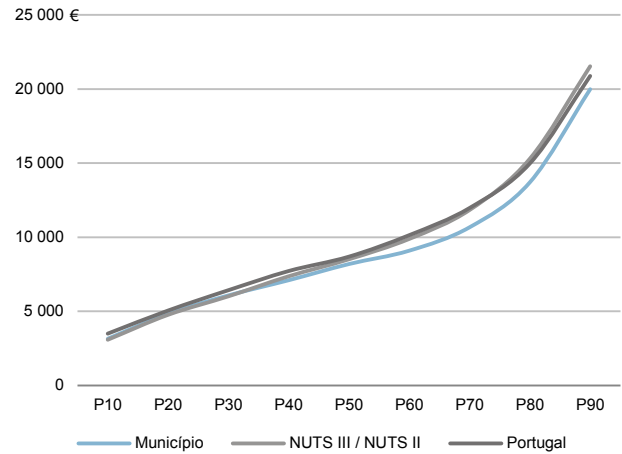
Sujeitos Passivos - A e B (N°): 2 343 Rendimento bruto (milhares €): 25 267

Rendimento bruto deduzido do IRS liquidado (milhares €): 23 411

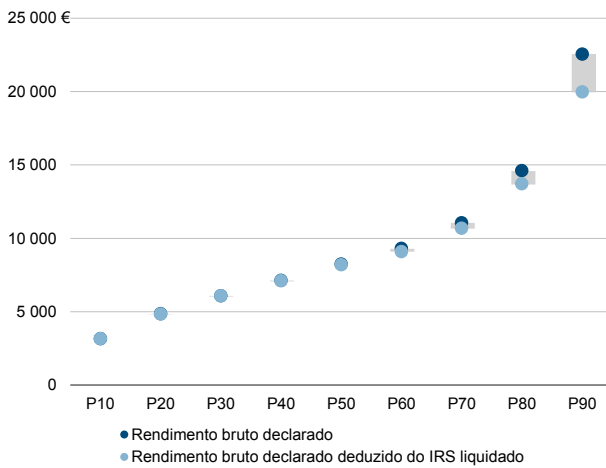
Média e percentis de rendimento bruto declarado por sujeito passivo, 2017



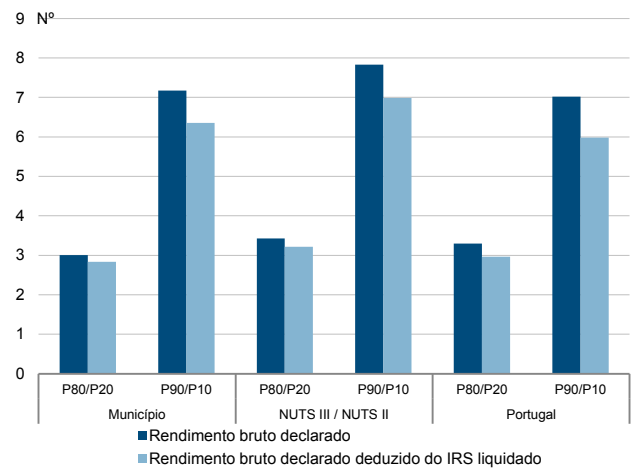
Percentis de rendimento bruto declarado deduzido do IRS liquidado por sujeito passivo, 2017



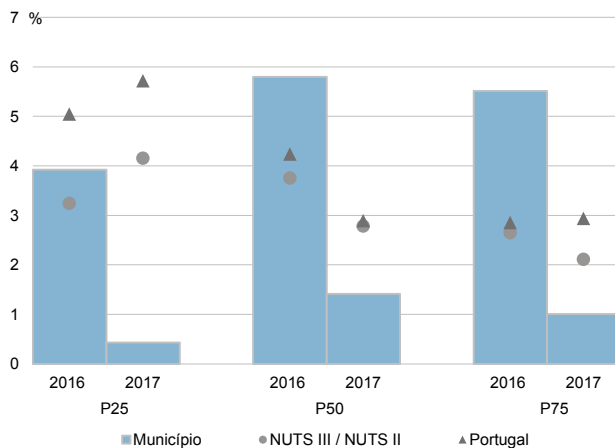
Percentis de rendimento bruto declarado e do rendimento bruto declarado deduzido do IRS liquidado por sujeito passivo, 2017



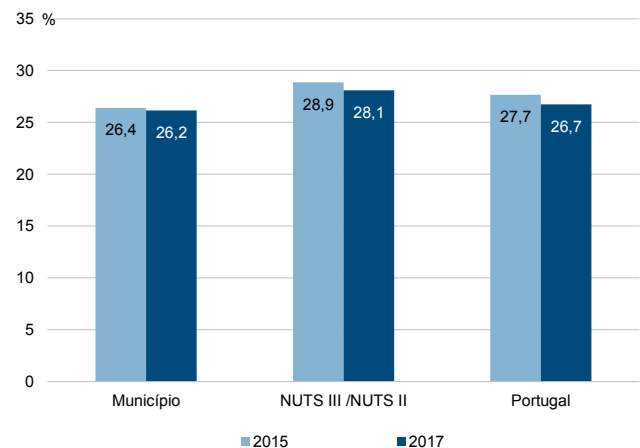
Rácios de desigualdade do rendimento bruto declarado e do rendimento bruto declarado deduzido do IRS liquidado por sujeito passivo, 2017



Taxa de variação anual dos percentis do rendimento bruto declarado deduzido do IRS liquidado por sujeito passivo, 2016-2017



Coefficiente de Gini do rendimento bruto declarado deduzido do IRS liquidado por sujeito passivo, 2015 e 2017





Município: **Horta**

NUTS III / NUTS II: **R. A. Açores**

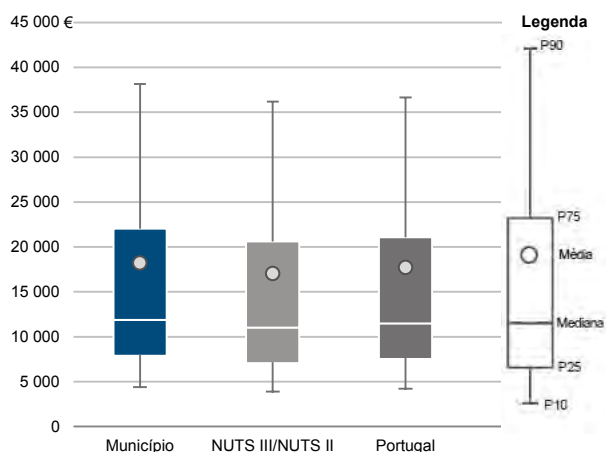
Informação do Município (2017)

Agregados Fiscais (Nº): 7 365

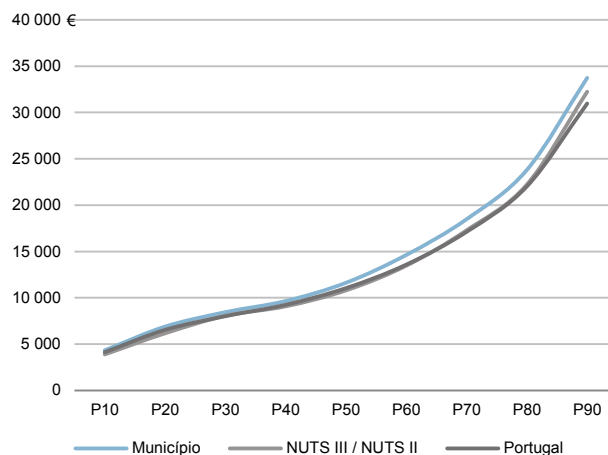
Rendimento bruto (milhares €): 133 979

Rendimento bruto deduzido do IRS liquidado (milhares €): 122 284

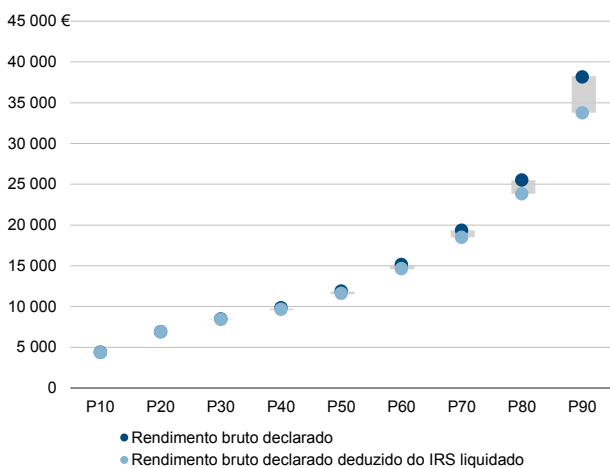
Média e percentis de rendimento bruto declarado por agregado fiscal, 2017



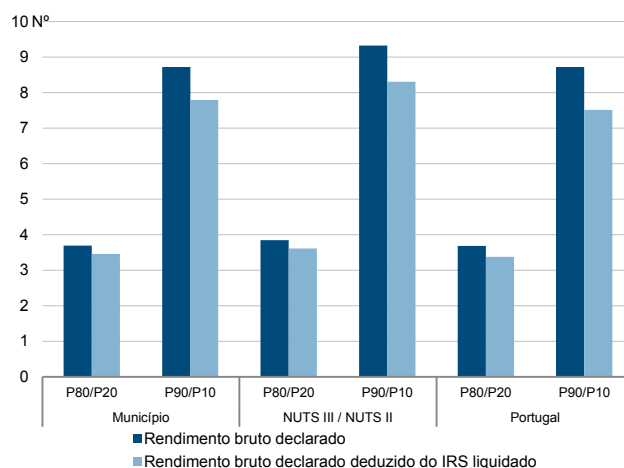
Percentis de rendimento bruto declarado deduzido do IRS liquidado por agregado fiscal, 2017



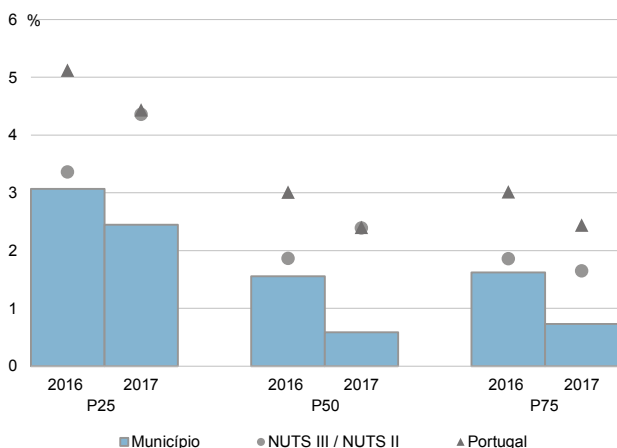
Percentis de rendimento bruto declarado e do rendimento bruto declarado deduzido do IRS liquidado por agregado fiscal, 2017



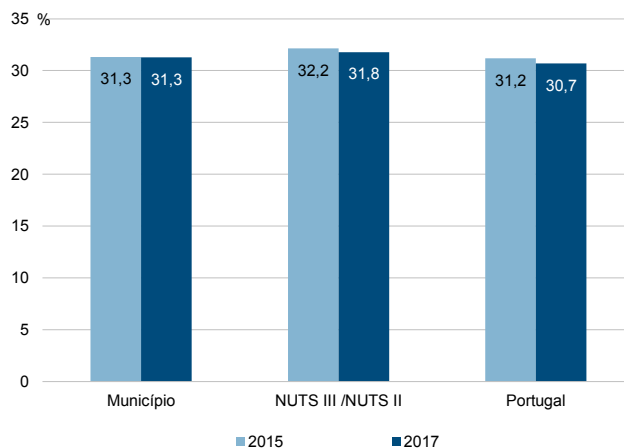
Rácios de desigualdade do rendimento bruto declarado e do rendimento bruto declarado deduzido do IRS liquidado por agregado fiscal, 2017



Taxa de variação anual dos percentis do rendimento bruto declarado deduzido do IRS liquidado por agregado fiscal, 2016-2017



Coefficiente de Gini do rendimento bruto declarado deduzido do IRS liquidado por agregado fiscal, 2015 e 2017



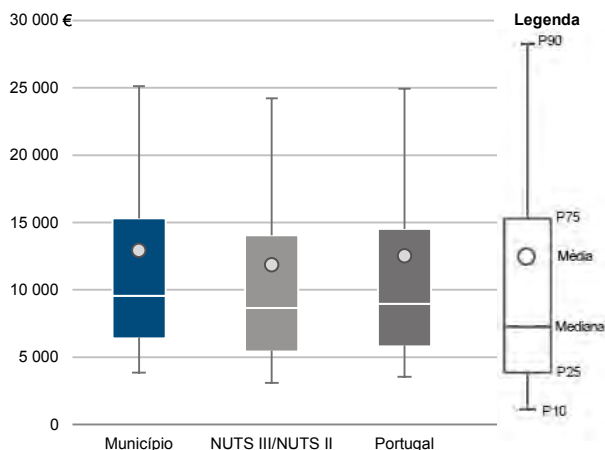
Município: **Horta**

NUTS III / NUTS II: **R. A. Açores**

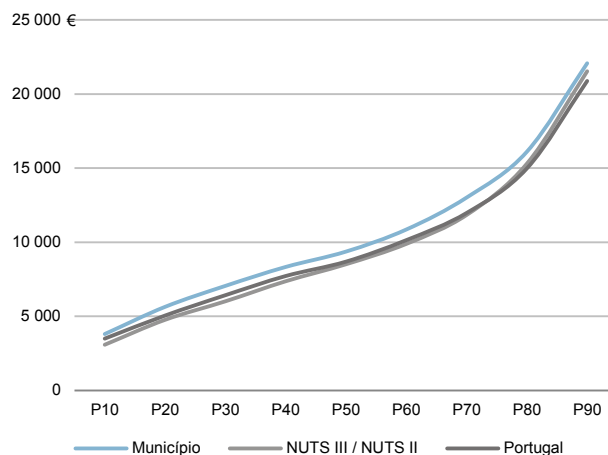
Informação do Município (2017)

Sujeitos Passivos - A e B (N°): 10 378 Rendimento bruto (milhares €): 133 979 Rendimento bruto deduzido do IRS liquidado (milhares €): 122 284

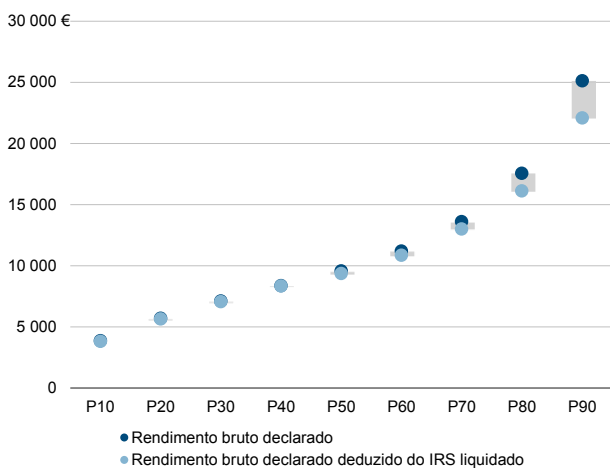
Média e percentis de rendimento bruto declarado por sujeito passivo, 2017



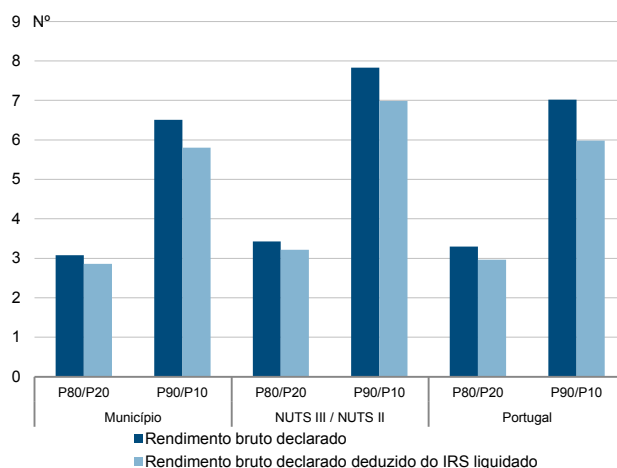
Percentis de rendimento bruto declarado deduzido do IRS liquidado por sujeito passivo, 2017



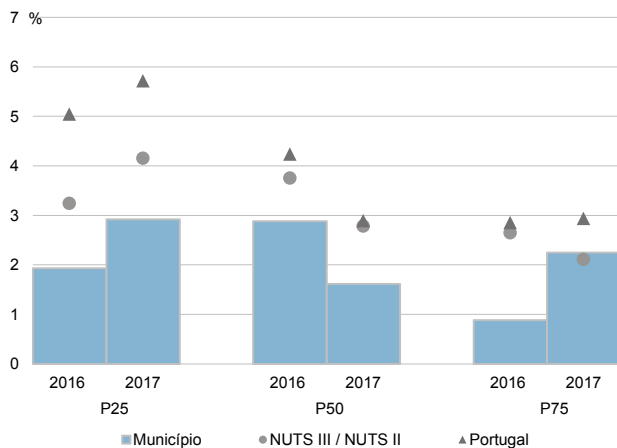
Percentis de rendimento bruto declarado e do rendimento bruto declarado deduzido do IRS liquidado por sujeito passivo, 2017



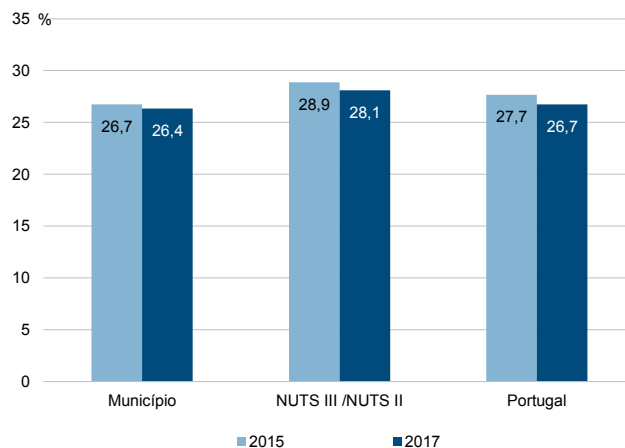
Rácios de desigualdade do rendimento bruto declarado e do rendimento bruto declarado deduzido do IRS liquidado por sujeito passivo, 2017



Taxa de variação anual dos percentis do rendimento bruto declarado deduzido do IRS liquidado por sujeito passivo, 2016-2017



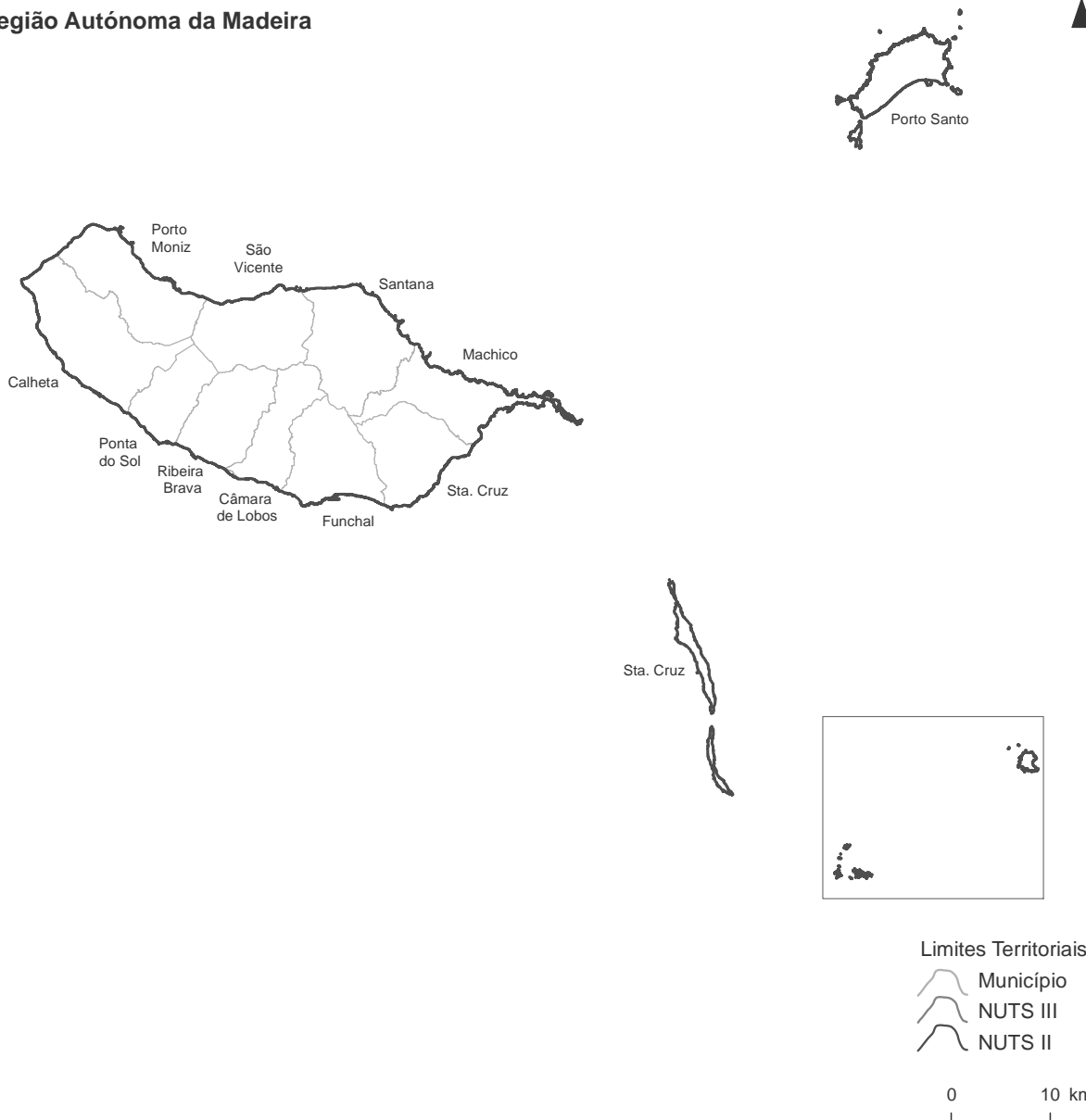
Coefficiente de Gini do rendimento bruto declarado deduzido do IRS liquidado por sujeito passivo, 2015 e 2017



Região Autónoma da Madeira

Divisão territorial da Região NUTS II da Região Autónoma da Madeira: NUTS III e Municípios

Região Autónoma da Madeira



**NUTS II/NUTS III: R. A. Madeira**

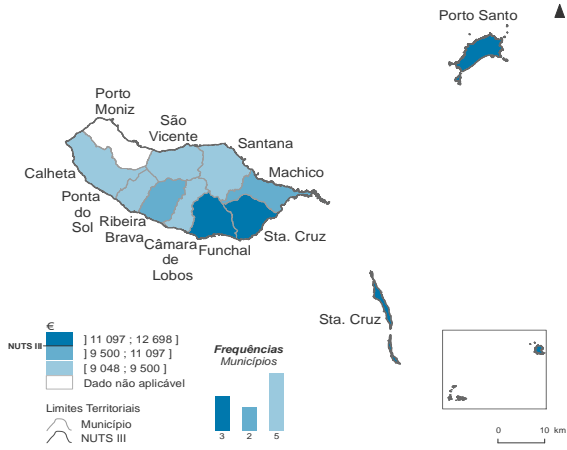
Informação da NUTS III (2017)

Agregados Fiscais (Nº): 112 219

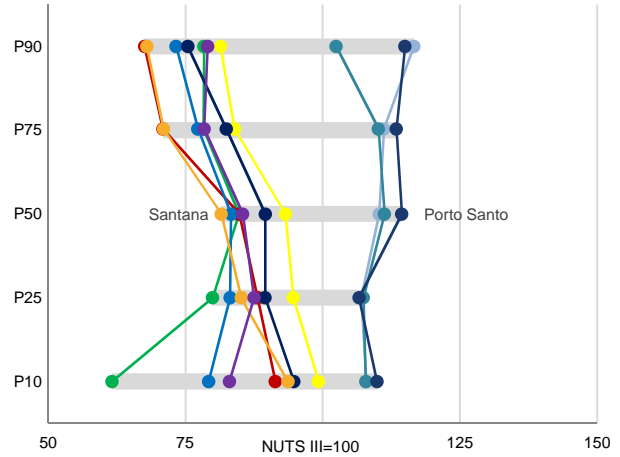
Rendimento bruto (milhares €): 1 885 077

Rendimento bruto deduzido do IRS liquidado (milhares €): 1 675 146

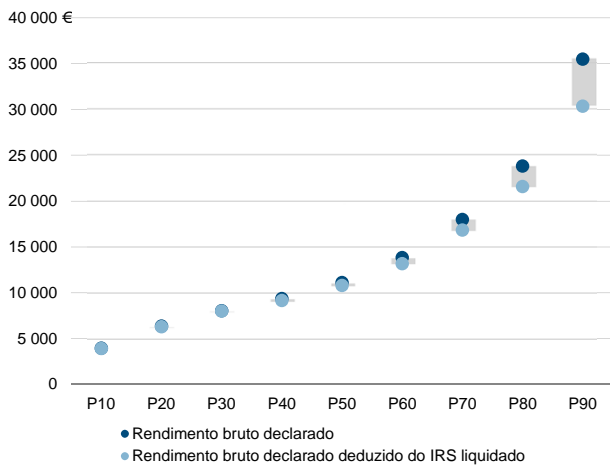
Rendimento bruto declarado mediano por agregado fiscal, 2017



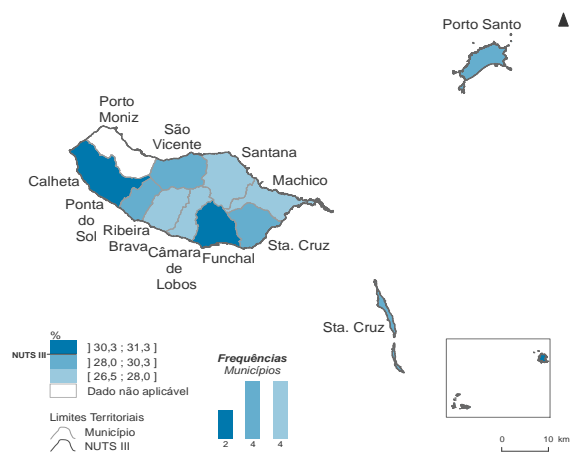
Percentis de rendimento bruto declarado por agregado fiscal (NUTS III=100) nos municípios, 2017



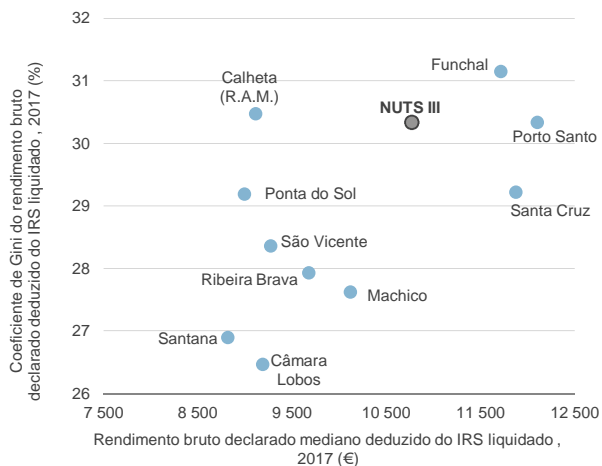
Percentis de rendimento bruto declarado e do rendimento bruto declarado deduzido do IRS liquidado por agregado fiscal, 2017



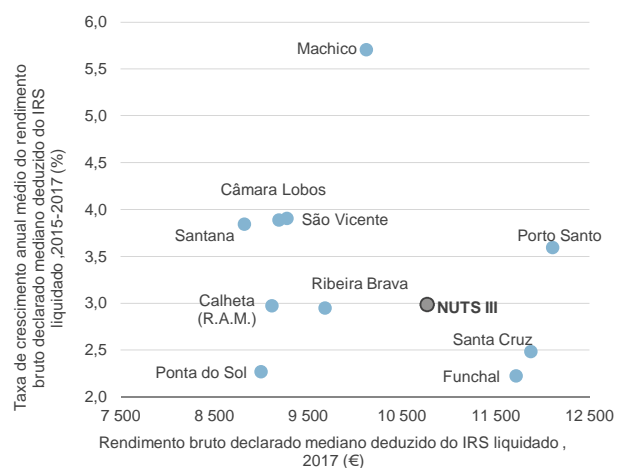
Coefficiente de Gini do rendimento bruto declarado deduzido do IRS liquidado por agregado fiscal, 2017



Mediana e Coeficiente de Gini do rendimento bruto declarado deduzido do IRS liquidado por agregado fiscal, 2017



Mediana e taxa de crescimento anual médio do rendimento bruto declarado deduzido do IRS liquidado por agregado fiscal, 2015-2017

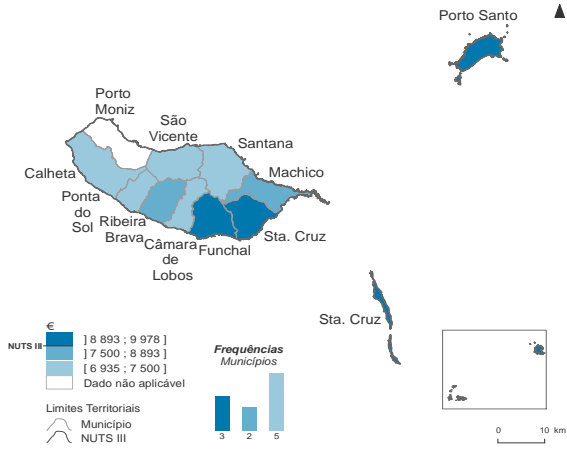


**NUTS II/NUTS III: R. A. Madeira**

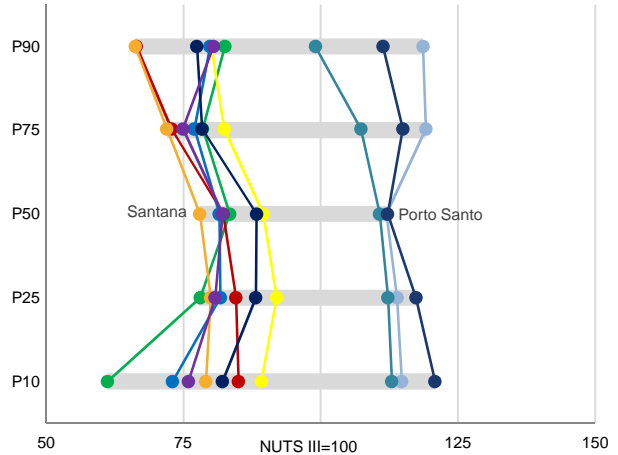
Informação da NUTS III (2017)

**Sujeitos Passivos - A e B (Nº):** 156 537 **Rendimento bruto (milhares €):** 1 885 077 **Rendimento bruto deduzido do IRS liquidado (milhares €):** 1 675 146

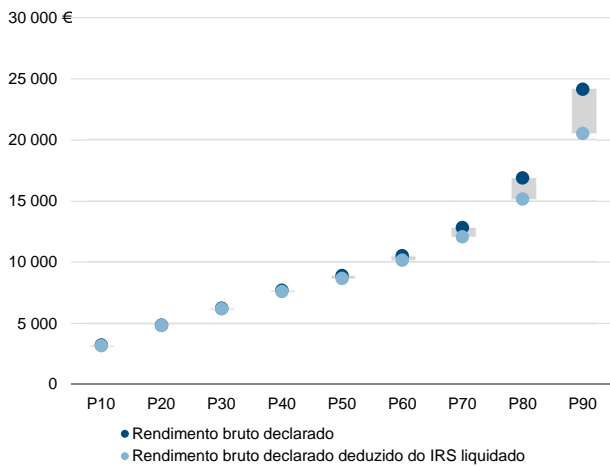
Rendimento bruto declarado mediano por sujeito passivo, 2017



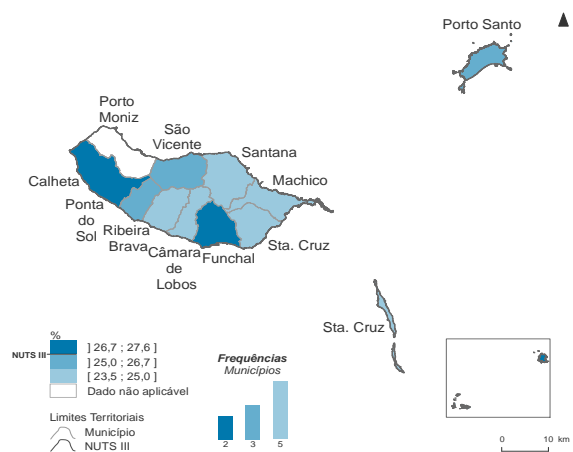
Percentis de rendimento bruto declarado por sujeito passivo (NUTS III=100) nos municípios, 2017



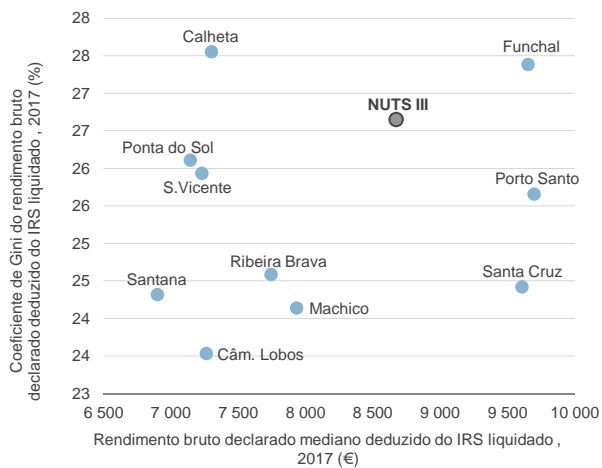
Percentis de rendimento bruto declarado e do rendimento bruto declarado deduzido do IRS liquidado por sujeito passivo, 2017



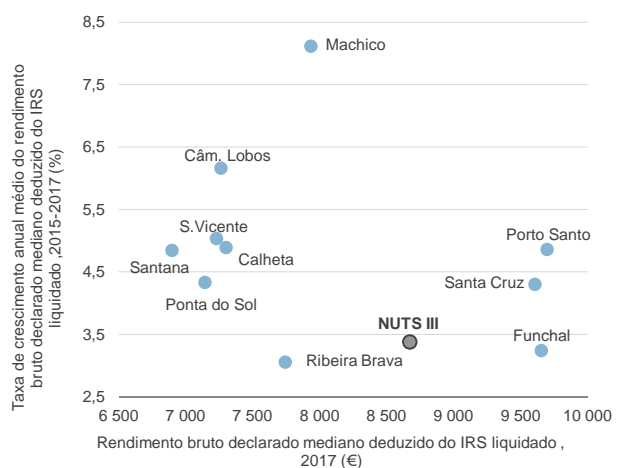
Coefficiente de Gini do rendimento bruto declarado deduzido do IRS liquidado por sujeito passivo, 2017



Mediana e Coeficiente de Gini do rendimento bruto declarado deduzido do IRS liquidado por sujeito passivo, 2017



Mediana e taxa de crescimento anual médio do rendimento bruto declarado deduzido do IRS liquidado por sujeito passivo, 2015-2017



Município: **Calheta (R.A.M.)**

NUTS III / NUTS II: **R. A. Madeira**

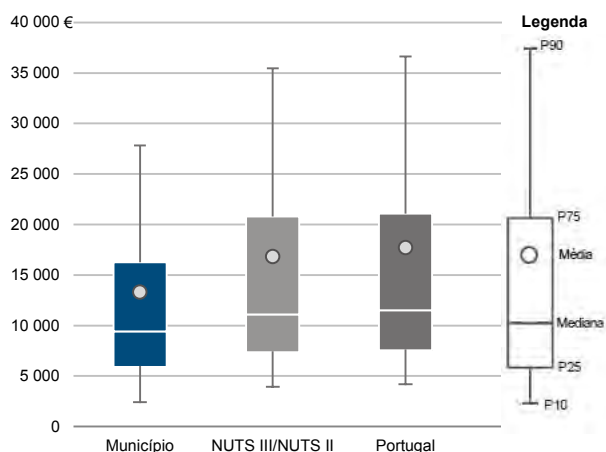
Informação do Município (2017)

Agregados Fiscais (N°): 3 847

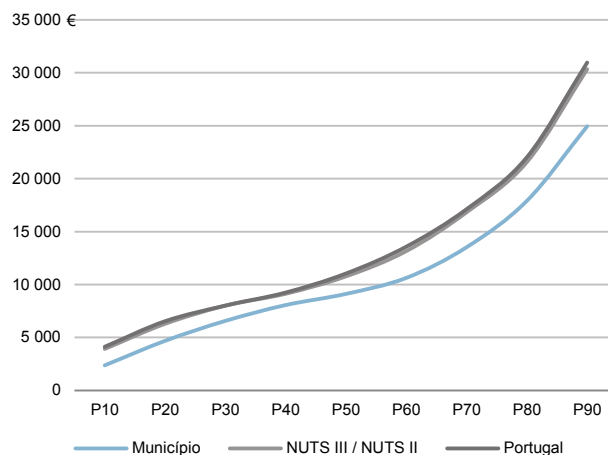
Rendimento bruto (milhares €): 51 138

Rendimento bruto deduzido do IRS liquidado (milhares €): 46 572

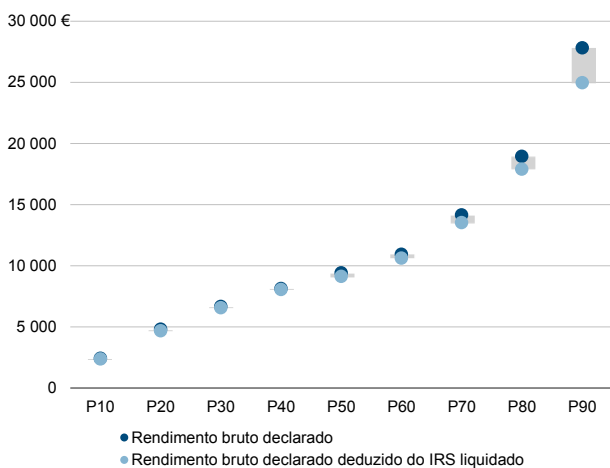
Média e percentis de rendimento bruto declarado por agregado fiscal, 2017



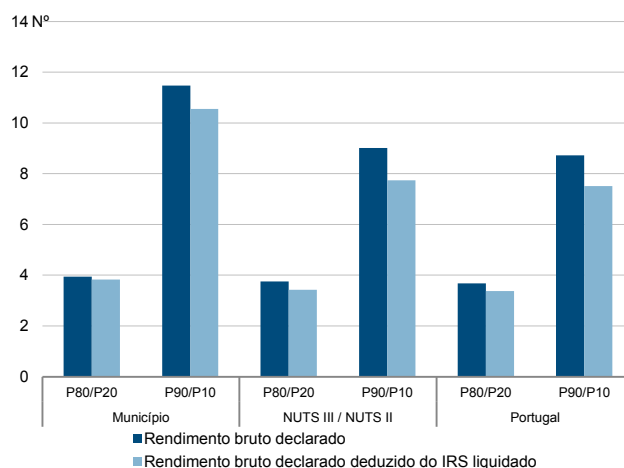
Percentis de rendimento bruto declarado deduzido do IRS liquidado por agregado fiscal, 2017



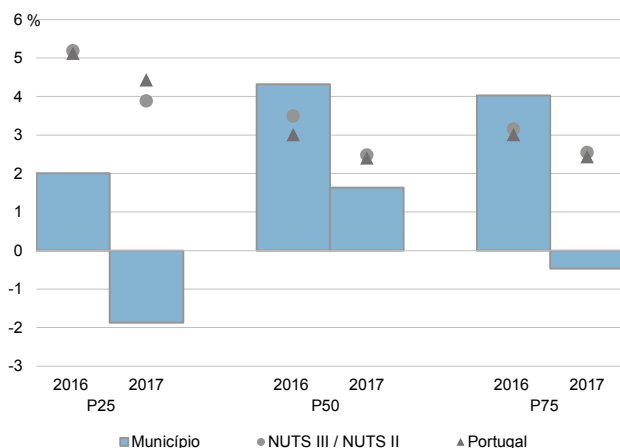
Percentis de rendimento bruto declarado e do rendimento bruto declarado deduzido do IRS liquidado por agregado fiscal, 2017



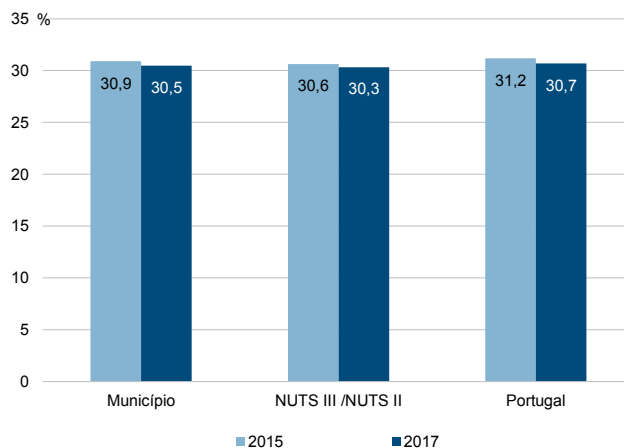
Rácios de desigualdade do rendimento bruto declarado e do rendimento bruto declarado deduzido do IRS liquidado por agregado fiscal, 2017



Taxa de variação anual dos percentis do rendimento bruto declarado deduzido do IRS liquidado por agregado fiscal, 2016-2017



Coefficiente de Gini do rendimento bruto declarado deduzido do IRS liquidado por agregado fiscal, 2015 e 2017



Município: **Calheta (R.A.M.)**

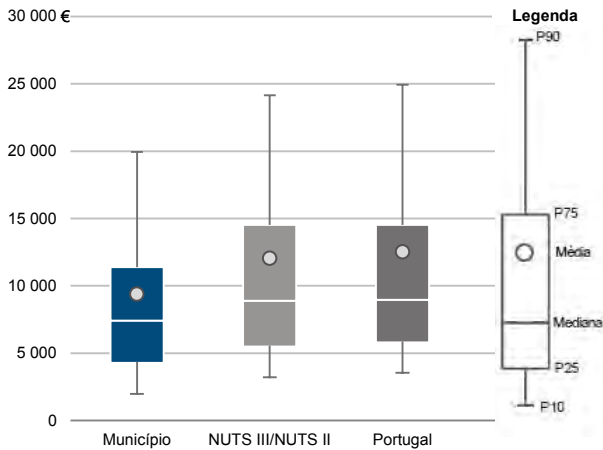
NUTS III / NUTS II: **R. A. Madeira**

Informação do Município (2017)

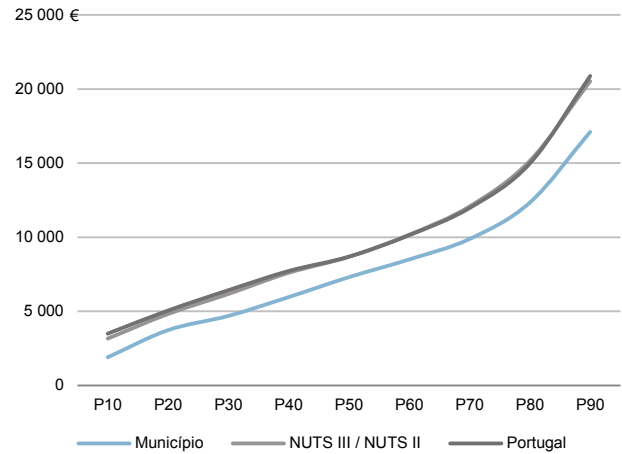
Sujeitos Passivos - A e B (N°): 5 456 Rendimento bruto (milhares €): 51 138

Rendimento bruto deduzido do IRS liquidado (milhares €): 46 572

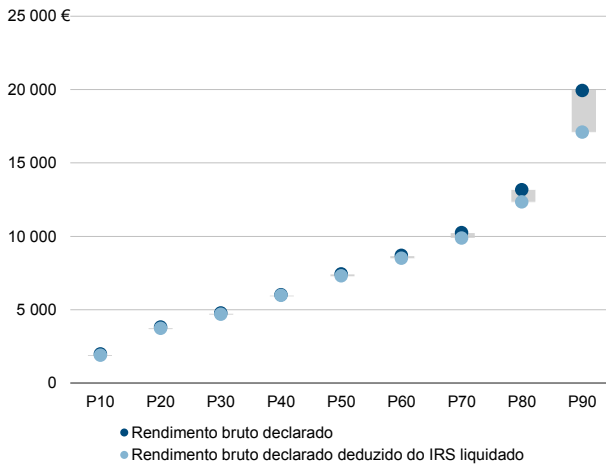
Média e percentis de rendimento bruto declarado por sujeito passivo, 2017



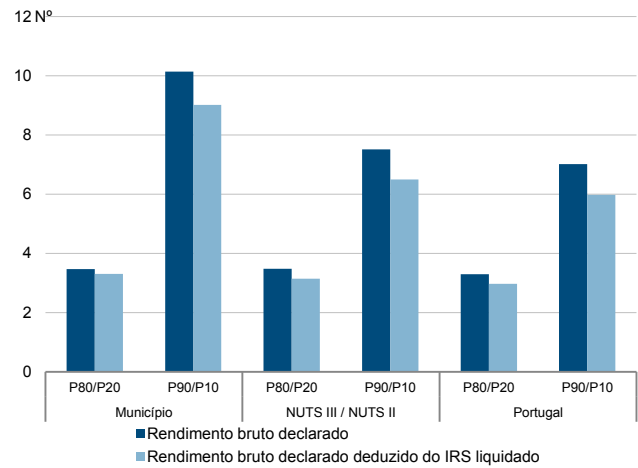
Percentis de rendimento bruto declarado deduzido do IRS liquidado por sujeito passivo, 2017



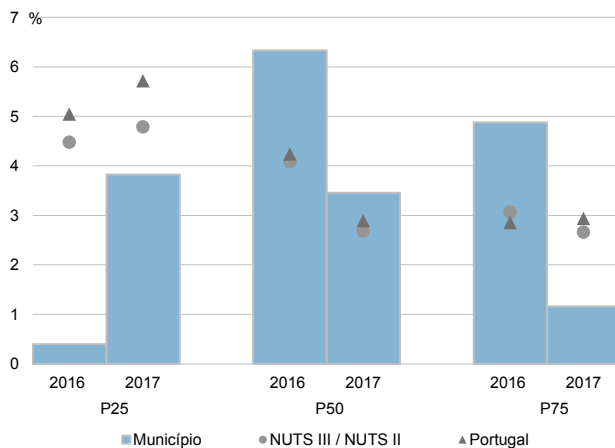
Percentis de rendimento bruto declarado e do rendimento bruto declarado deduzido do IRS liquidado por sujeito passivo, 2017



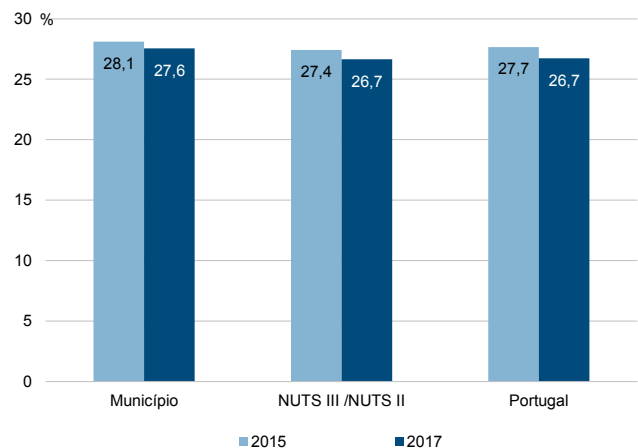
Rácios de desigualdade do rendimento bruto declarado e do rendimento bruto declarado deduzido do IRS liquidado por sujeito passivo, 2017



Taxa de variação anual dos percentis do rendimento bruto declarado deduzido do IRS liquidado por sujeito passivo, 2016-2017



Coefficiente de Gini do rendimento bruto declarado deduzido do IRS liquidado por sujeito passivo, 2015 e 2017



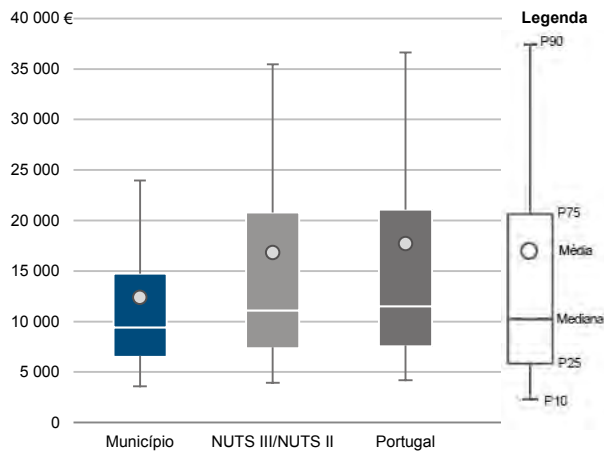
Município: **Câmara de Lobos**

NUTS III / NUTS II: **R. A. Madeira**

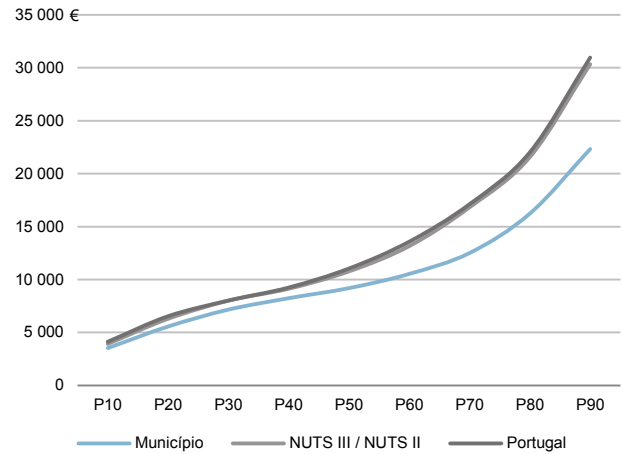
Informação do Município (2017)

Agregados Fiscais (N°): 12 444      Rendimento bruto (milhares €): 153 861      Rendimento bruto deduzido do IRS liquidado (milhares €): 144 353

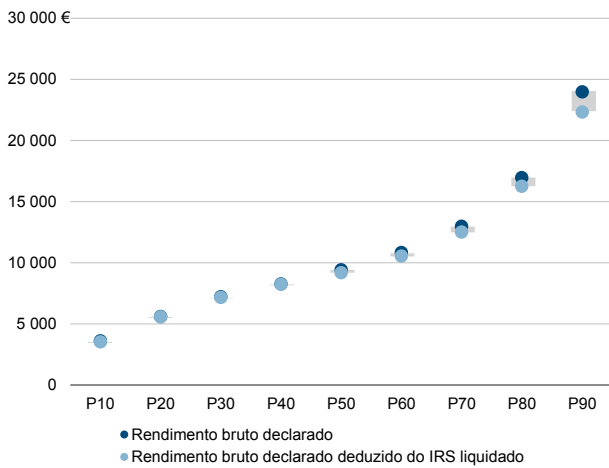
Média e percentis de rendimento bruto declarado por agregado fiscal, 2017



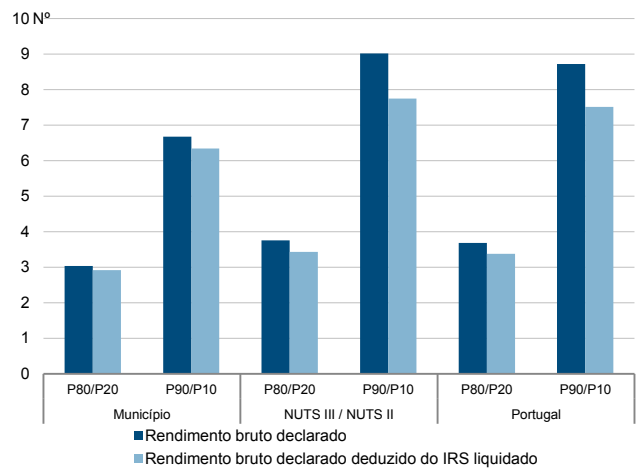
Percentis de rendimento bruto declarado deduzido do IRS liquidado por agregado fiscal, 2017



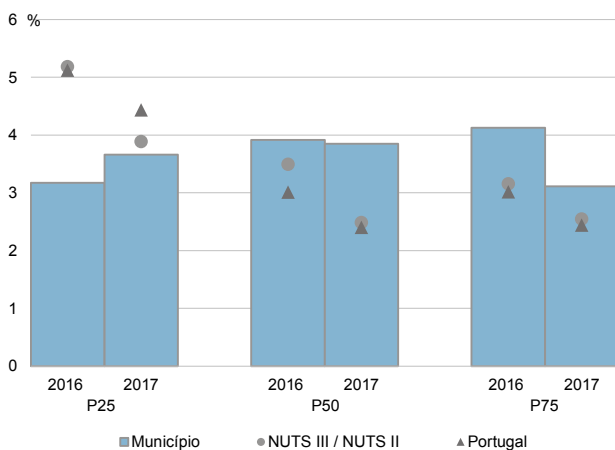
Percentis de rendimento bruto declarado e do rendimento bruto declarado deduzido do IRS liquidado por agregado fiscal, 2017



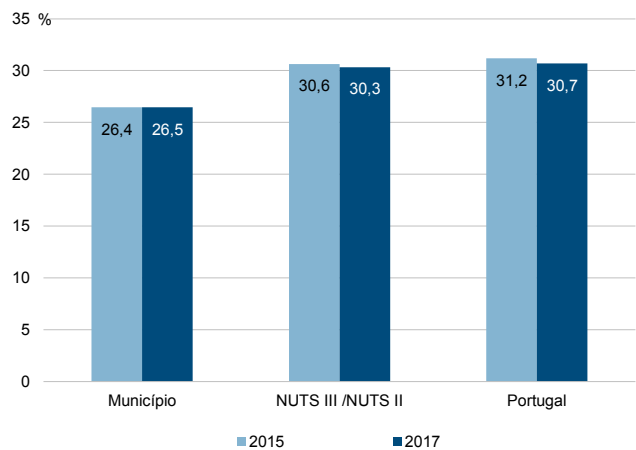
Rácios de desigualdade do rendimento bruto declarado e do rendimento bruto declarado deduzido do IRS liquidado por agregado fiscal, 2017



Taxa de variação anual dos percentis do rendimento bruto declarado deduzido do IRS liquidado por agregado fiscal, 2016-2017



Coefficiente de Gini do rendimento bruto declarado deduzido do IRS liquidado por agregado fiscal, 2015 e 2017





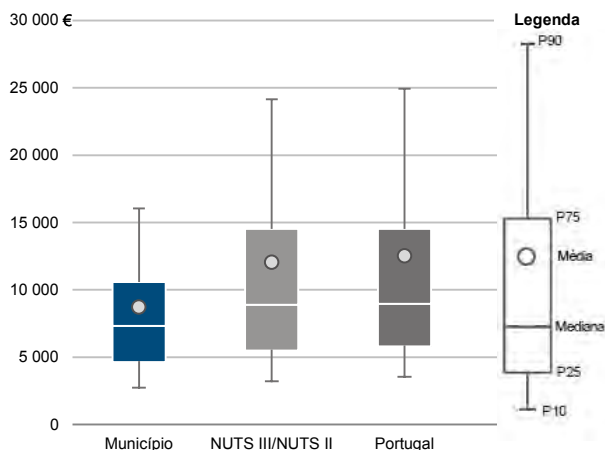
Município: **Câmara de Lobos**

NUTS III / NUTS II: **R. A. Madeira**

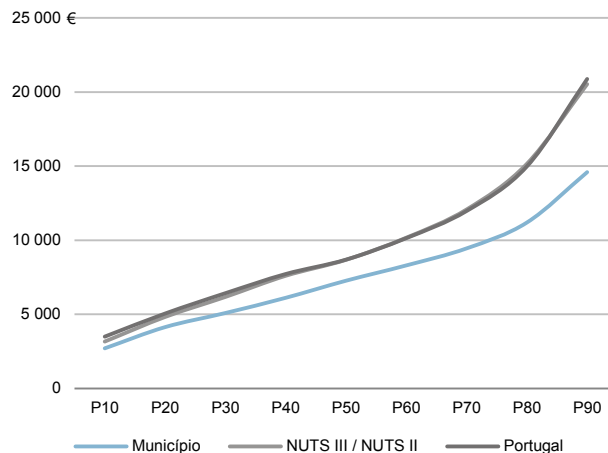
Informação do Município (2017)

Sujeitos Passivos - A e B (N°): 17 663 Rendimento bruto (milhares €): 153 861 Rendimento bruto deduzido do IRS liquidado (milhares €): 144 353

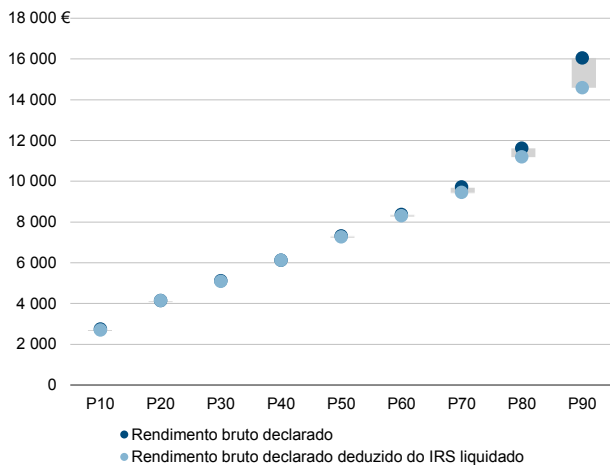
Média e percentis de rendimento bruto declarado por sujeito passivo, 2017



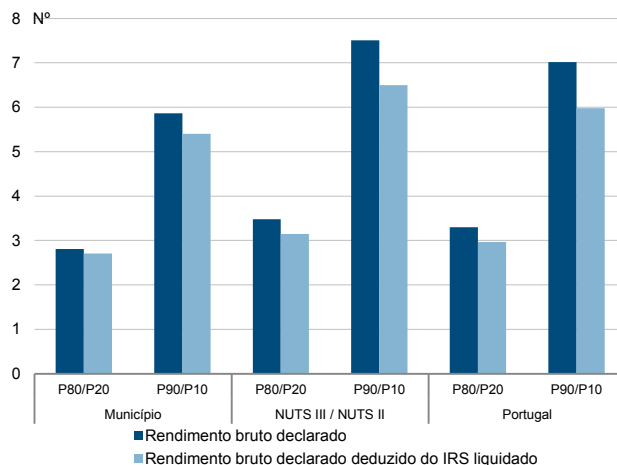
Percentis de rendimento bruto declarado deduzido do IRS liquidado por sujeito passivo, 2017



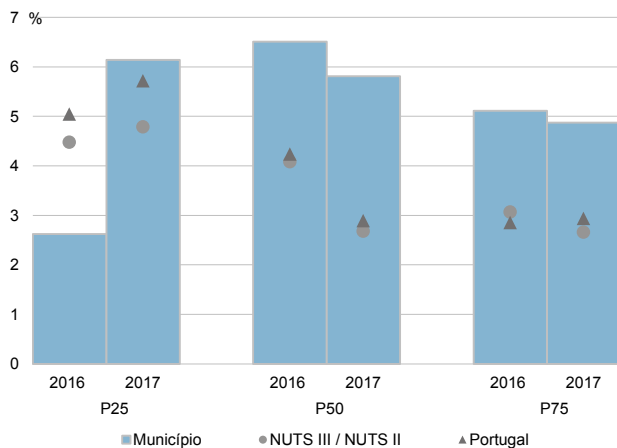
Percentis de rendimento bruto declarado e do rendimento bruto declarado deduzido do IRS liquidado por sujeito passivo, 2017



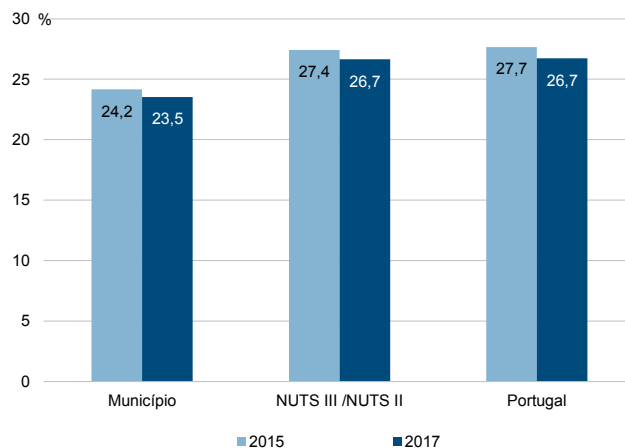
Rácios de desigualdade do rendimento bruto declarado e do rendimento bruto declarado deduzido do IRS liquidado por sujeito passivo, 2017



Taxa de variação anual dos percentis do rendimento bruto declarado deduzido do IRS liquidado por sujeito passivo, 2016-2017



Coefficiente de Gini do rendimento bruto declarado deduzido do IRS liquidado por sujeito passivo, 2015 e 2017



Município: **Funchal**

NUTS III / NUTS II: **R. A. Madeira**

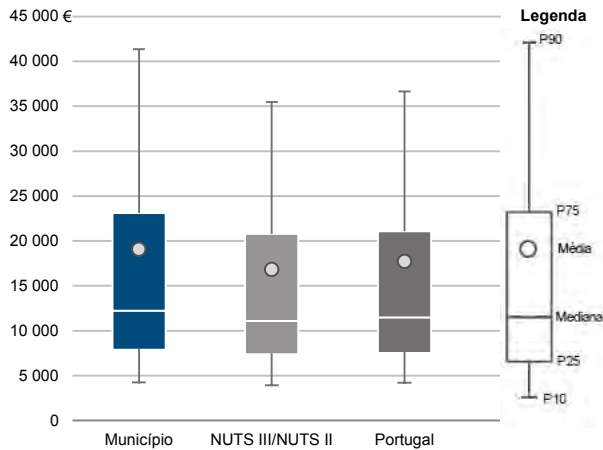
Informação do Município (2017)

Agregados Fiscais (N°): 52 797

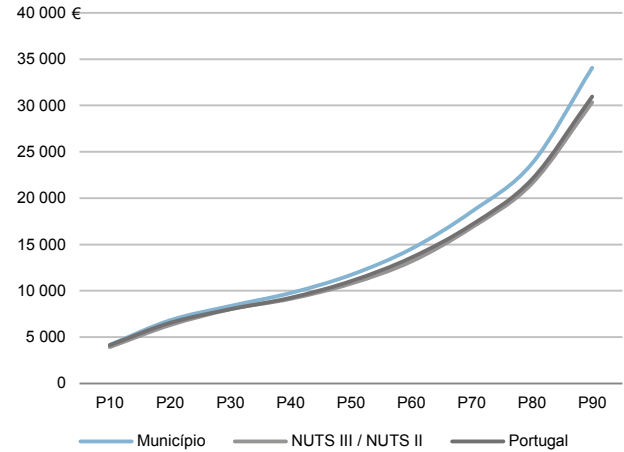
Rendimento bruto (milhares €): 1 006 529

Rendimento bruto deduzido do IRS liquidado (milhares €): 872 217

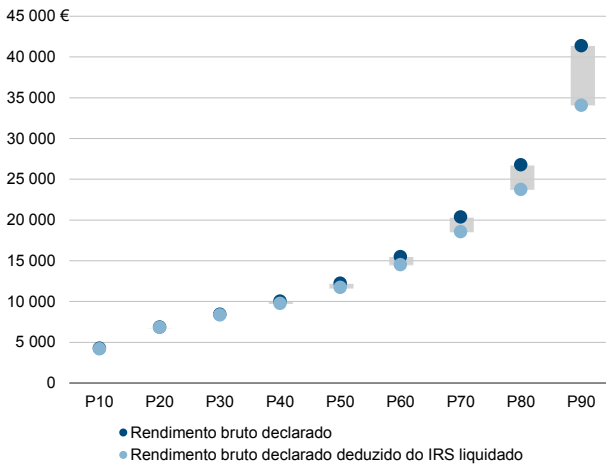
Média e percentis de rendimento bruto declarado por agregado fiscal, 2017



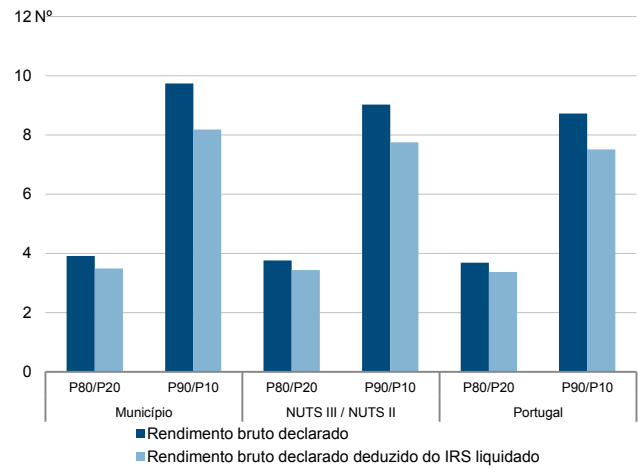
Percentis de rendimento bruto declarado deduzido do IRS liquidado por agregado fiscal, 2017



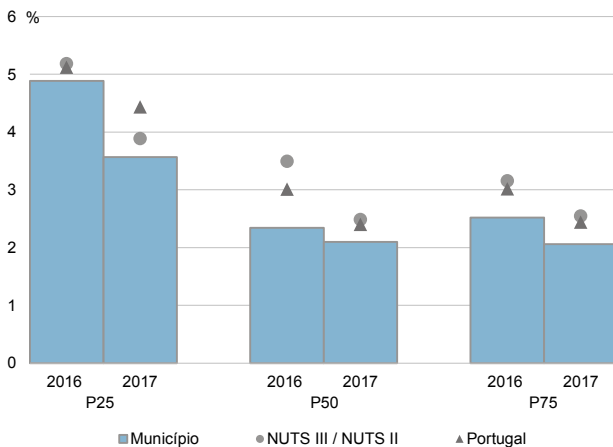
Percentis de rendimento bruto declarado e do rendimento bruto declarado deduzido do IRS liquidado por agregado fiscal, 2017



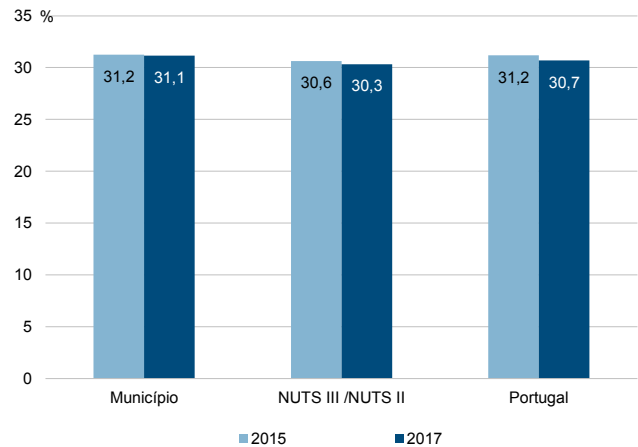
Rácios de desigualdade do rendimento bruto declarado e do rendimento bruto declarado deduzido do IRS liquidado por agregado fiscal, 2017



Taxa de variação anual dos percentis do rendimento bruto declarado deduzido do IRS liquidado por agregado fiscal, 2016-2017



Coefficiente de Gini do rendimento bruto declarado deduzido do IRS liquidado por agregado fiscal, 2015 e 2017



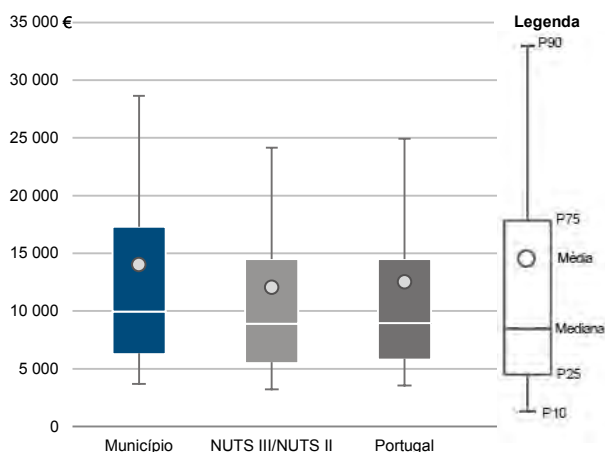
Município: **Funchal**

NUTS III / NUTS II: **R. A. Madeira**

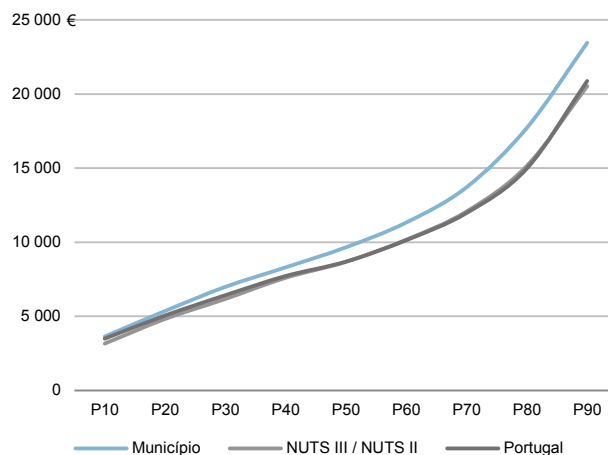
Informação do Município (2017)

Sujeitos Passivos - A e B (N°): 71 822 Rendimento bruto (milhares €): 1 006 529 Rendimento bruto deduzido do IRS liquidado (milhares €): 872 217

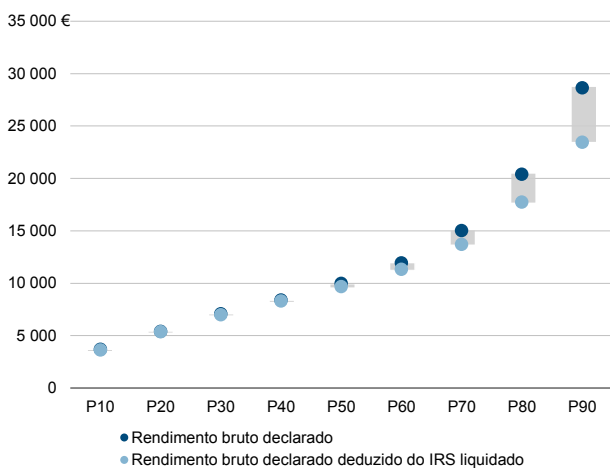
Média e percentis de rendimento bruto declarado por sujeito passivo, 2017



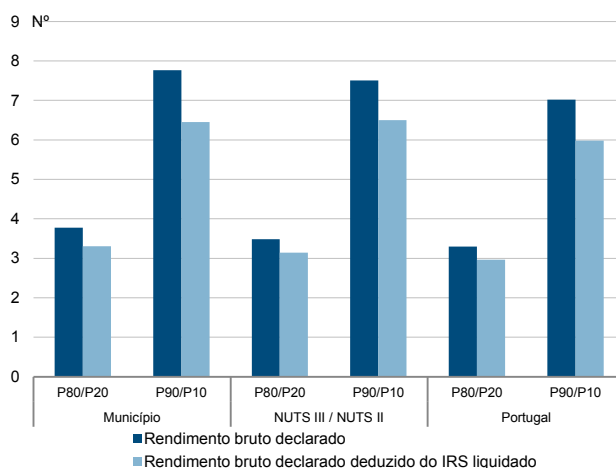
Percentis de rendimento bruto declarado deduzido do IRS liquidado por sujeito passivo, 2017



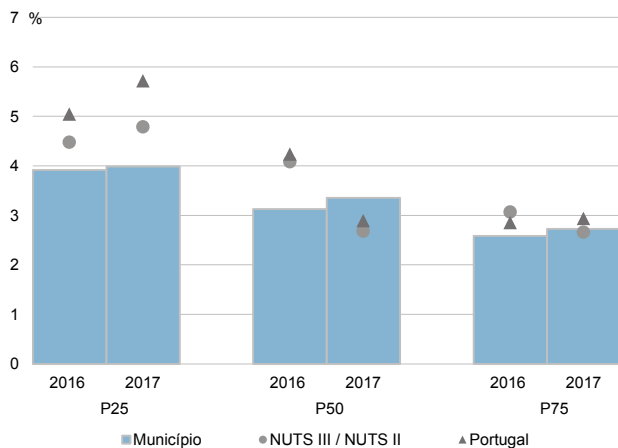
Percentis de rendimento bruto declarado e do rendimento bruto declarado deduzido do IRS liquidado por sujeito passivo, 2017



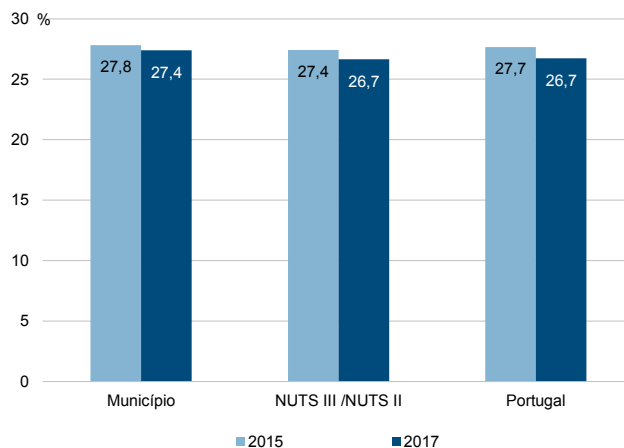
Rácios de desigualdade do rendimento bruto declarado e do rendimento bruto declarado deduzido do IRS liquidado por sujeito passivo, 2017



Taxa de variação anual dos percentis do rendimento bruto declarado deduzido do IRS liquidado por sujeito passivo, 2016-2017



Coefficiente de Gini do rendimento bruto declarado deduzido do IRS liquidado por sujeito passivo, 2015 e 2017



Município: **Machico**

NUTS III / NUTS II: **R. A. Madeira**

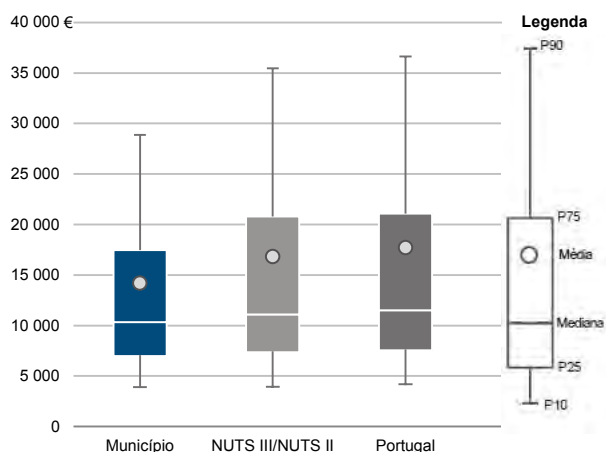
Informação do Município (2017)

Agregados Fiscais (Nº): 8 690

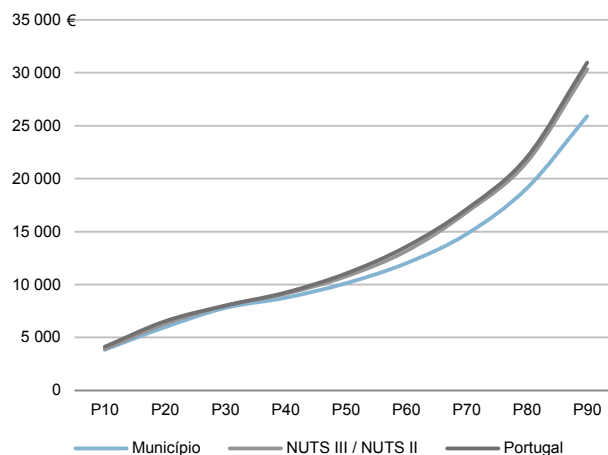
Rendimento bruto (milhares €): 123 225

Rendimento bruto deduzido do IRS liquidado (milhares €): 113 801

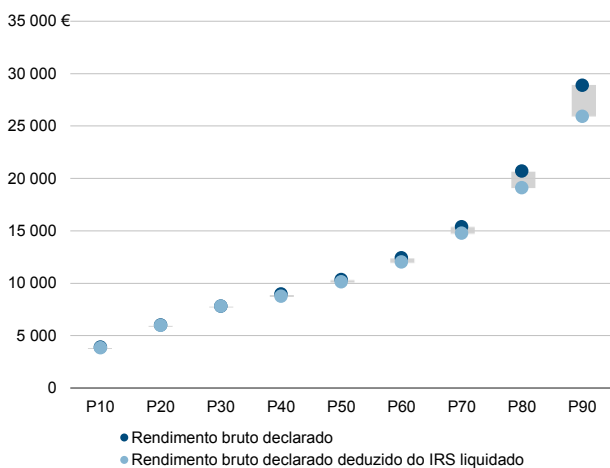
Média e percentis de rendimento bruto declarado por agregado fiscal, 2017



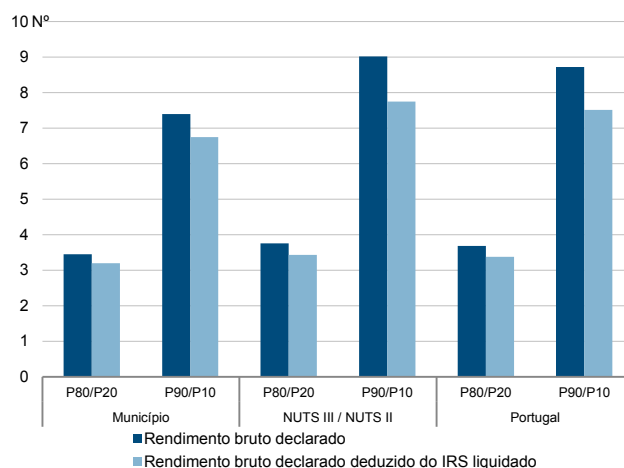
Percentis de rendimento bruto declarado deduzido do IRS liquidado por agregado fiscal, 2017



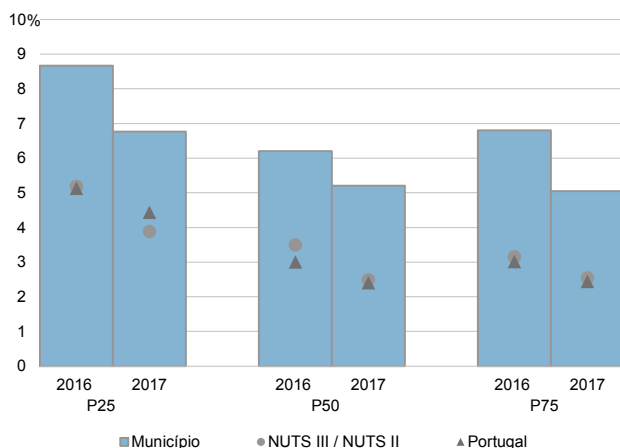
Percentis de rendimento bruto declarado e do rendimento bruto declarado deduzido do IRS liquidado por agregado fiscal, 2017



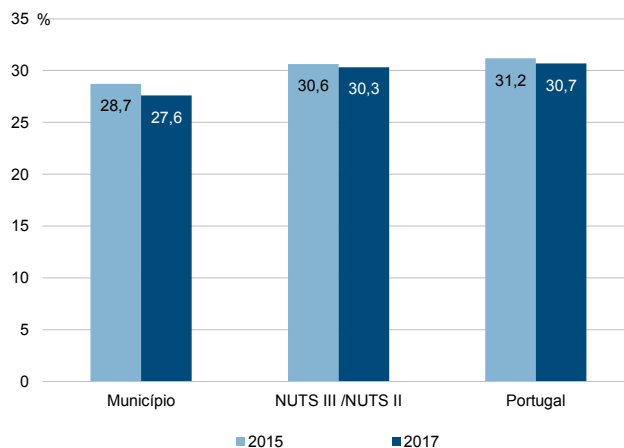
Rácios de desigualdade do rendimento bruto declarado e do rendimento bruto declarado deduzido do IRS liquidado por agregado fiscal, 2017



Taxa de variação anual dos percentis do rendimento bruto declarado deduzido do IRS liquidado por agregado fiscal, 2016-2017



Coefficiente de Gini do rendimento bruto declarado deduzido do IRS liquidado por agregado fiscal, 2015 e 2017



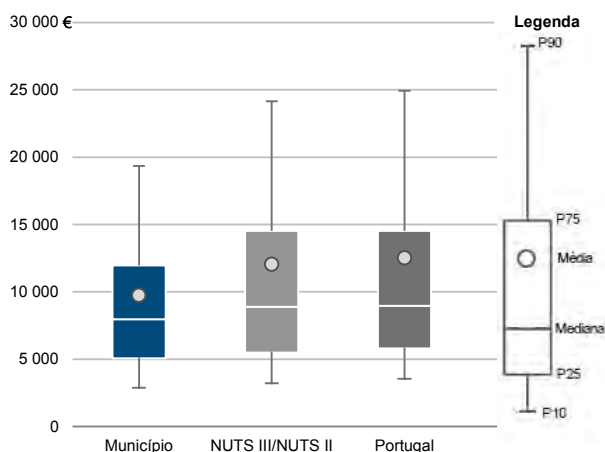
Município: **Machico**

NUTS III / NUTS II: **R. A. Madeira**

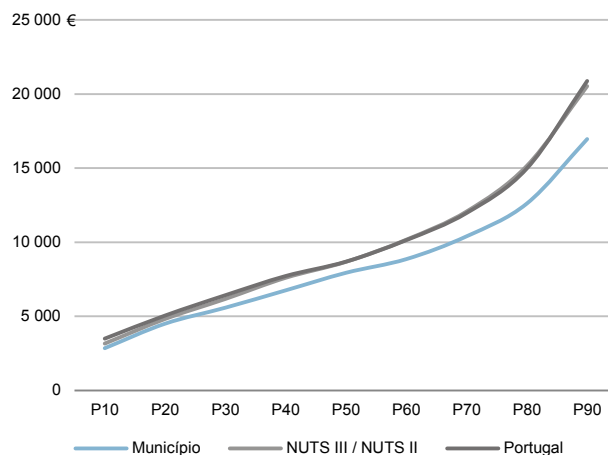
Informação do Município (2017)

Sujeitos Passivos - A e B (N°): 12 644 Rendimento bruto (milhares €): 123 225 Rendimento bruto deduzido do IRS liquidado (milhares €): 113 801

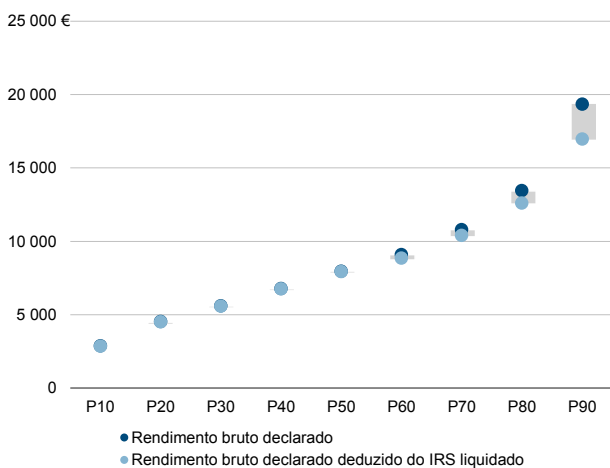
Média e percentis de rendimento bruto declarado por sujeito passivo, 2017



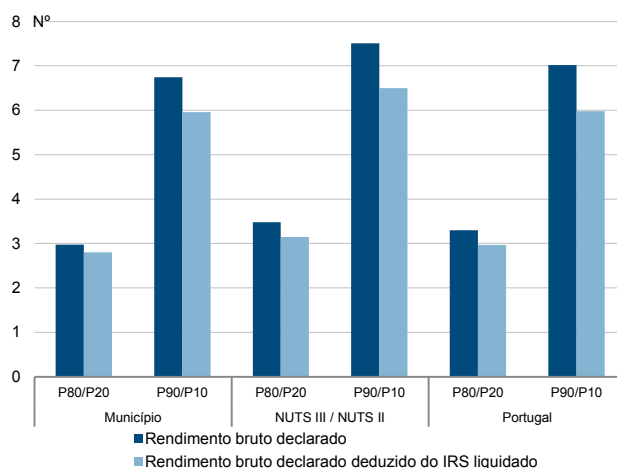
Percentis de rendimento bruto declarado deduzido do IRS liquidado por sujeito passivo, 2017



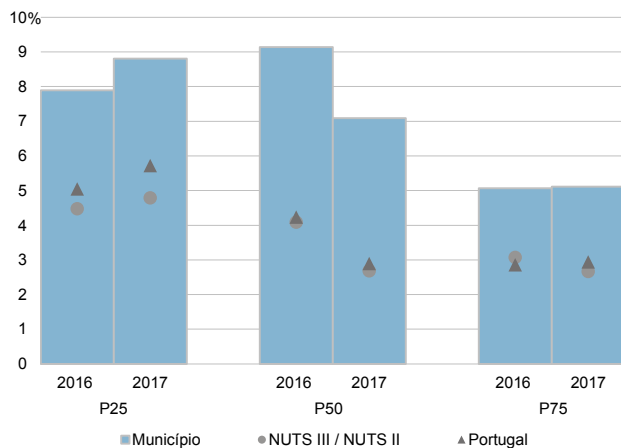
Percentis de rendimento bruto declarado e do rendimento bruto declarado deduzido do IRS liquidado por sujeito passivo, 2017



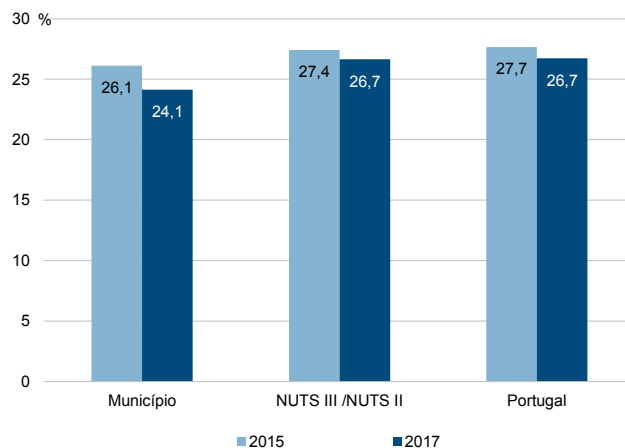
Rácios de desigualdade do rendimento bruto declarado e do rendimento bruto declarado deduzido do IRS liquidado por sujeito passivo, 2017



Taxa de variação anual dos percentis do rendimento bruto declarado deduzido do IRS liquidado por sujeito passivo, 2016-2017



Coefficiente de Gini do rendimento bruto declarado deduzido do IRS liquidado por sujeito passivo, 2015 e 2017

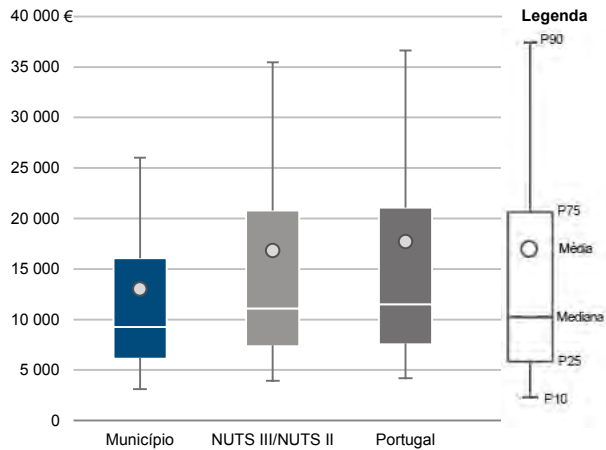


Município: **Ponta do Sol**

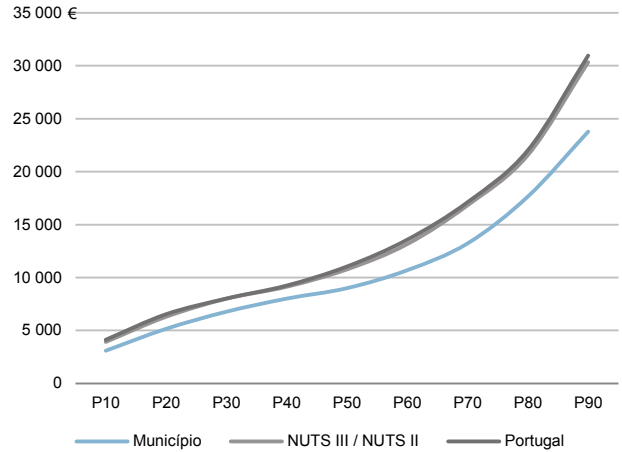
NUTS III / NUTS II: **R. A. Madeira**

|                                |                                       |   |
|--------------------------------|---------------------------------------|---|
| Informação do Município (2017) |                                       |   |
| Agregados Fiscais (Nº): 2 909  | Rendimento bruto (milhares €): 37 875 | Rendimento bruto deduzido do IRS liquidado (milhares €): 34 961 |

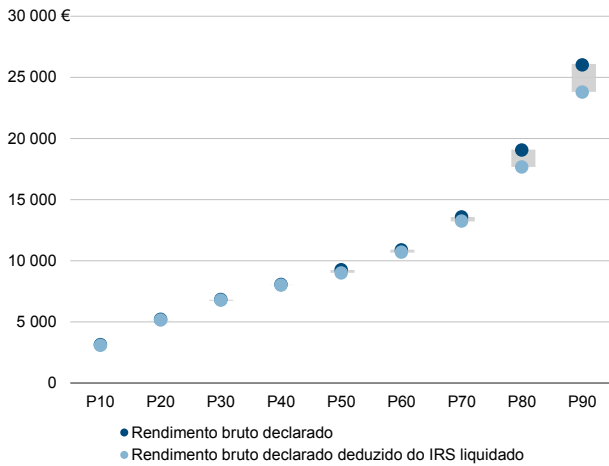
Média e percentis de rendimento bruto declarado por agregado fiscal, 2017



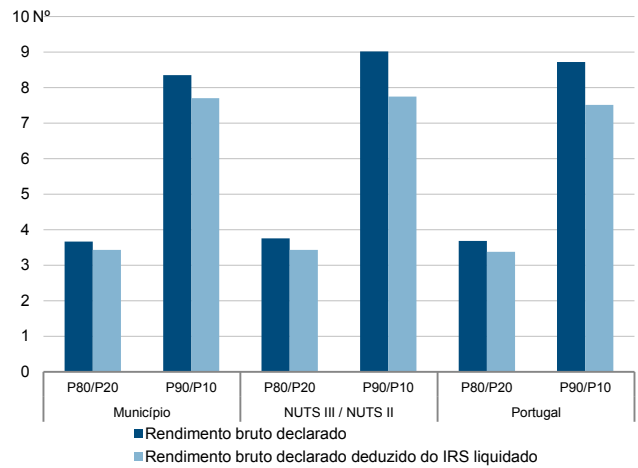
Percentis de rendimento bruto declarado deduzido do IRS liquidado por agregado fiscal, 2017



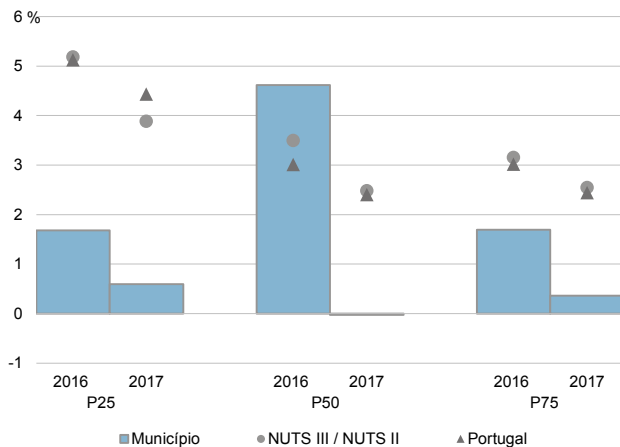
Percentis de rendimento bruto declarado e do rendimento bruto declarado deduzido do IRS liquidado por agregado fiscal, 2017



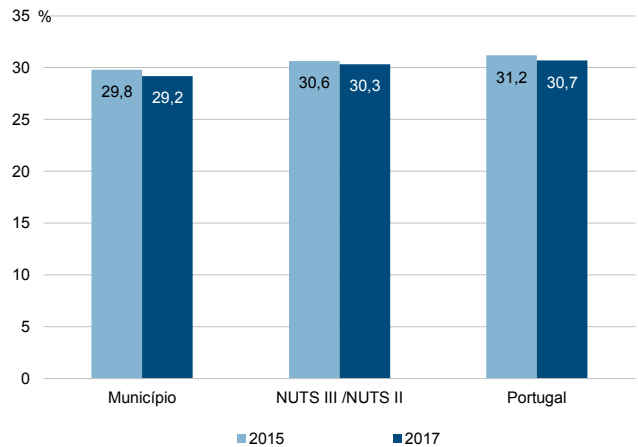
Rácios de desigualdade do rendimento bruto declarado e do rendimento bruto declarado deduzido do IRS liquidado por agregado fiscal, 2017



Taxa de variação anual dos percentis do rendimento bruto declarado deduzido do IRS liquidado por agregado fiscal, 2016-2017



Coefficiente de Gini do rendimento bruto declarado deduzido do IRS liquidado por agregado fiscal, 2015 e 2017



Município: **Ponta do Sol**

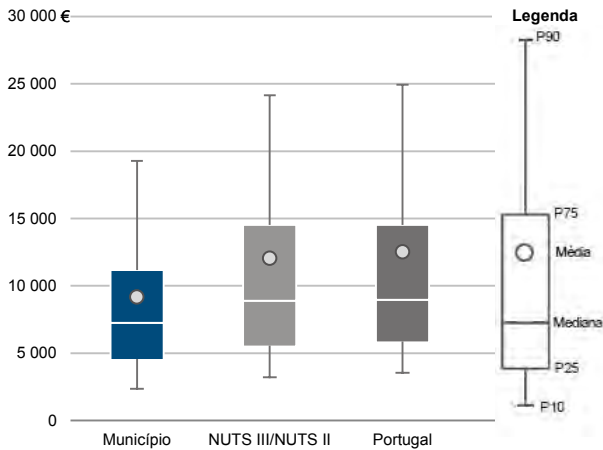
NUTS III / NUTS II: **R. A. Madeira**

Informação do Município (2017)

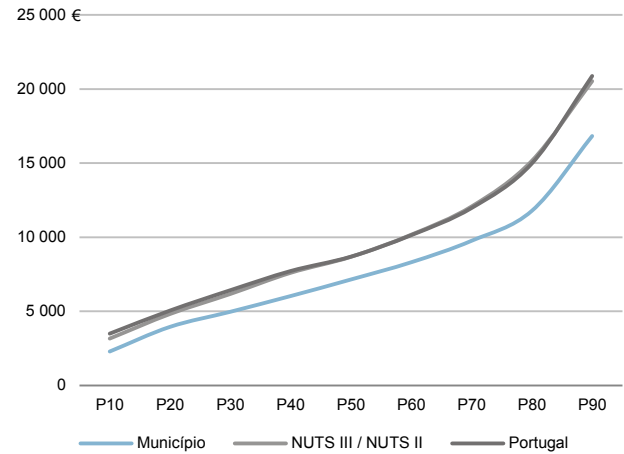
Sujeitos Passivos - A e B (N°): 4 138 Rendimento bruto (milhares €): 37 875

Rendimento bruto deduzido do IRS liquidado (milhares €): 34 961

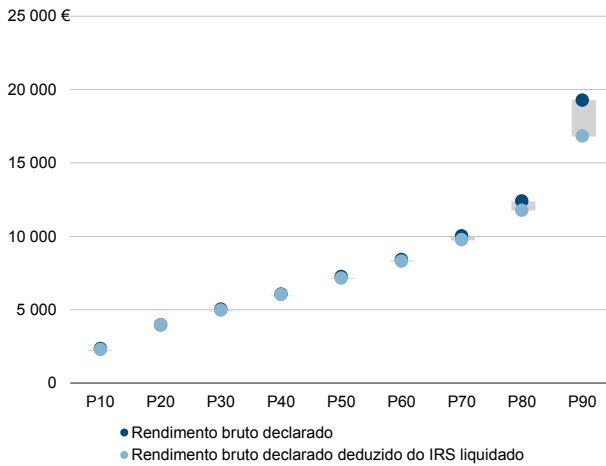
Média e percentis de rendimento bruto declarado por sujeito passivo, 2017



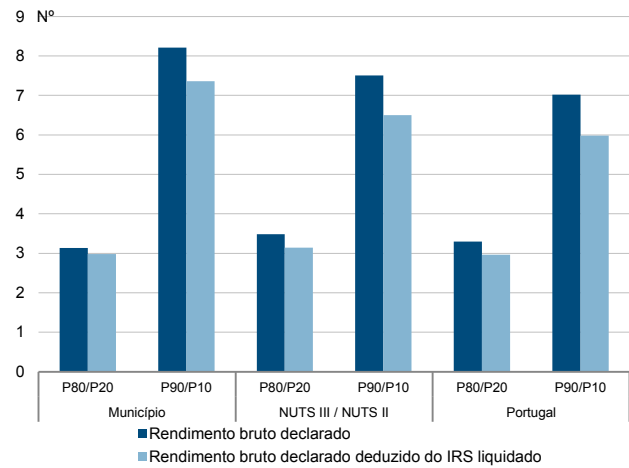
Percentis de rendimento bruto declarado deduzido do IRS liquidado por sujeito passivo, 2017



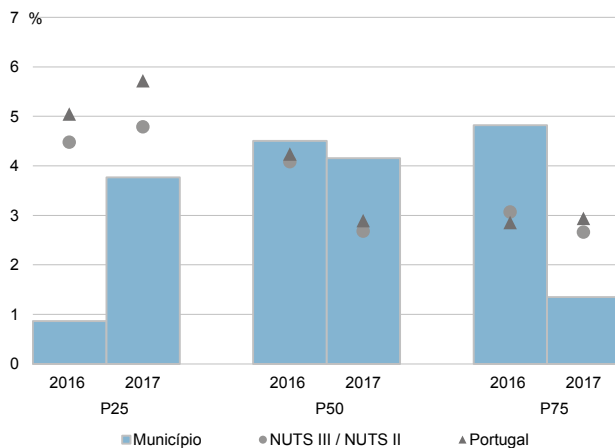
Percentis de rendimento bruto declarado e do rendimento bruto declarado deduzido do IRS liquidado por sujeito passivo, 2017



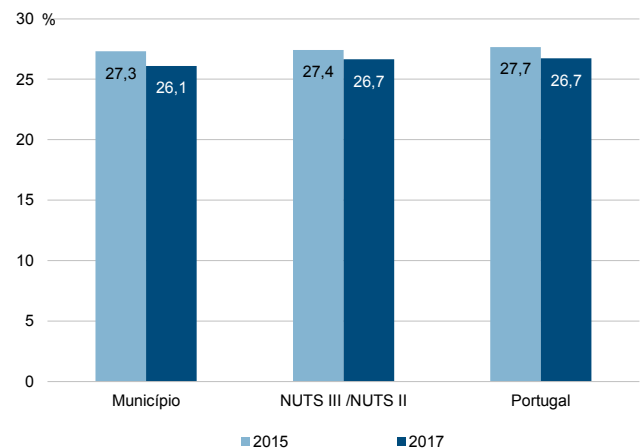
Rácios de desigualdade do rendimento bruto declarado e do rendimento bruto declarado deduzido do IRS liquidado por sujeito passivo, 2017



Taxa de variação anual dos percentis do rendimento bruto declarado deduzido do IRS liquidado por sujeito passivo, 2016-2017



Coefficiente de Gini do rendimento bruto declarado deduzido do IRS liquidado por sujeito passivo, 2015 e 2017



Município: **Ribeira Brava**

NUTS III / NUTS II: **R. A. Madeira**

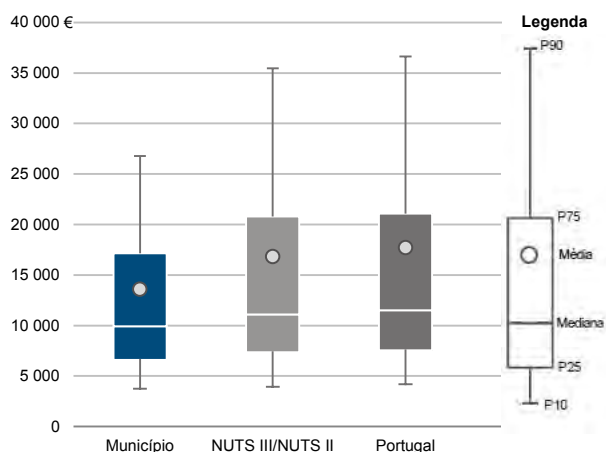
Informação do Município (2017)

Agregados Fiscais (N°): 4 618

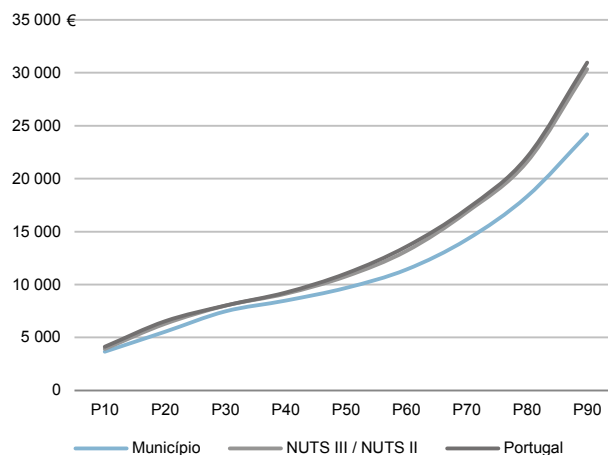
Rendimento bruto (milhares €): 62 664

Rendimento bruto deduzido do IRS liquidado (milhares €): 57 975

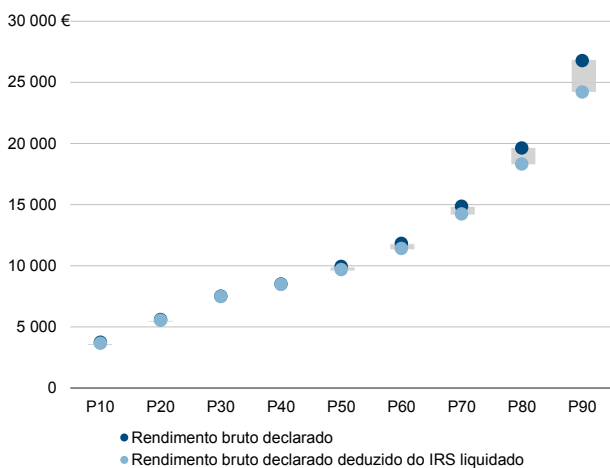
Média e percentis de rendimento bruto declarado por agregado fiscal, 2017



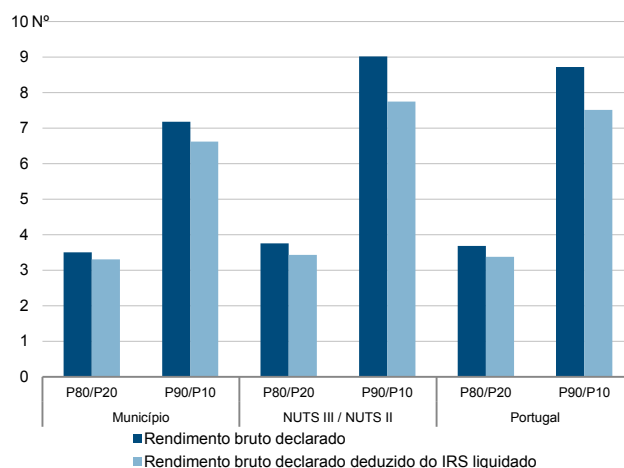
Percentis de rendimento bruto declarado deduzido do IRS liquidado por agregado fiscal, 2017



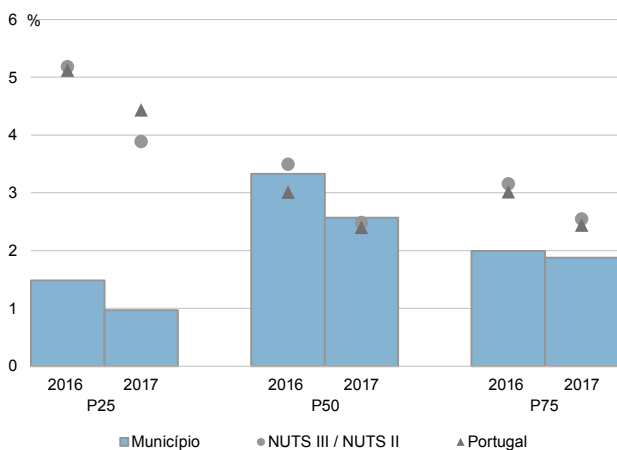
Percentis de rendimento bruto declarado e do rendimento bruto declarado deduzido do IRS liquidado por agregado fiscal, 2017



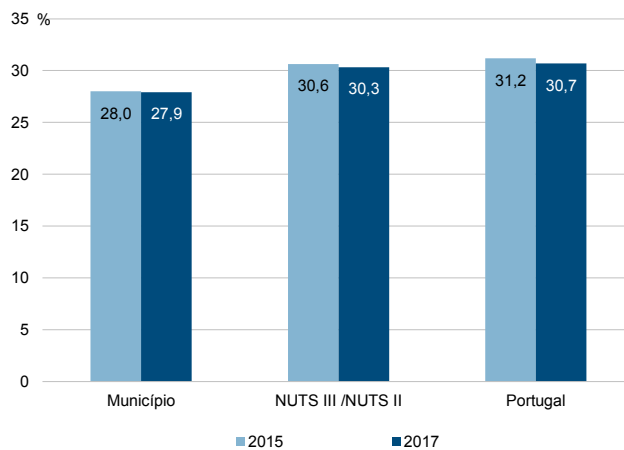
Rácios de desigualdade do rendimento bruto declarado e do rendimento bruto declarado deduzido do IRS liquidado por agregado fiscal, 2017



Taxa de variação anual dos percentis do rendimento bruto declarado deduzido do IRS liquidado por agregado fiscal, 2016-2017



Coefficiente de Gini do rendimento bruto declarado deduzido do IRS liquidado por agregado fiscal, 2015 e 2017





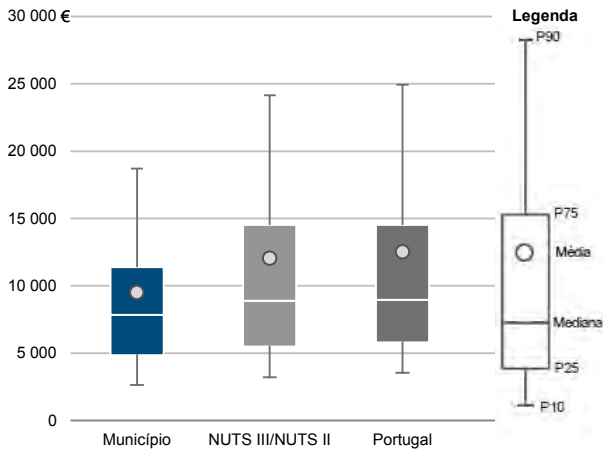
Município: **Ribeira Brava**

NUTS III / NUTS II: **R. A. Madeira**

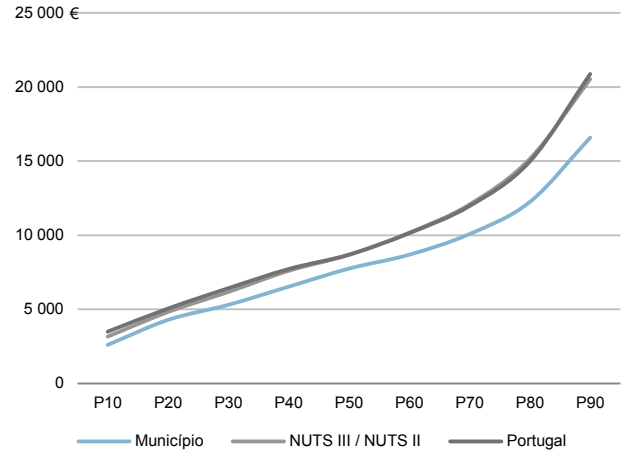
Informação do Município (2017)

Sujeitos Passivos - A e B (N°): 6 599    Rendimento bruto (milhares €): 62 664    Rendimento bruto deduzido do IRS liquidado (milhares €): 57 975

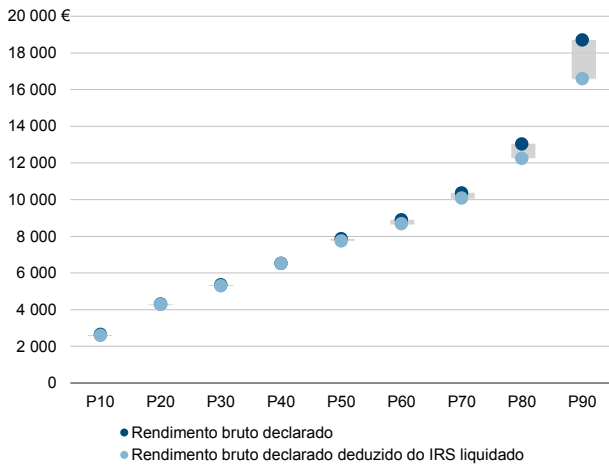
Média e percentis de rendimento bruto declarado por sujeito passivo, 2017



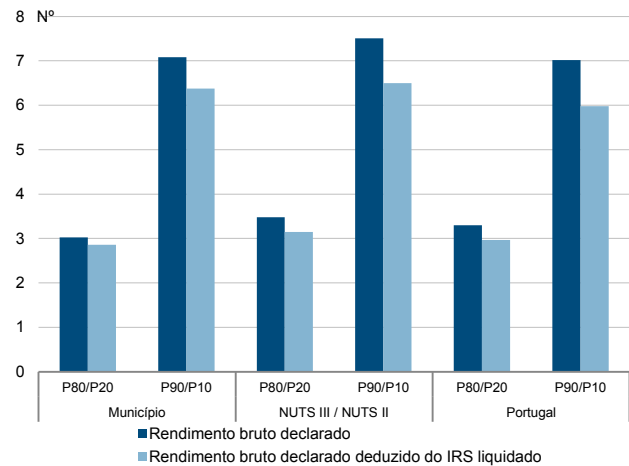
Percentis de rendimento bruto declarado deduzido do IRS liquidado por sujeito passivo, 2017



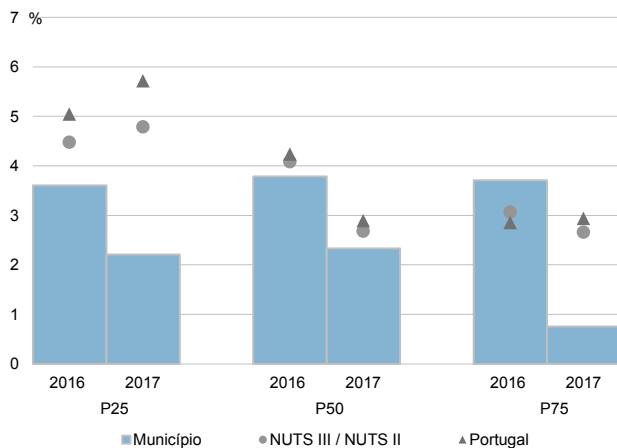
Percentis de rendimento bruto declarado e do rendimento bruto declarado deduzido do IRS liquidado por sujeito passivo, 2017



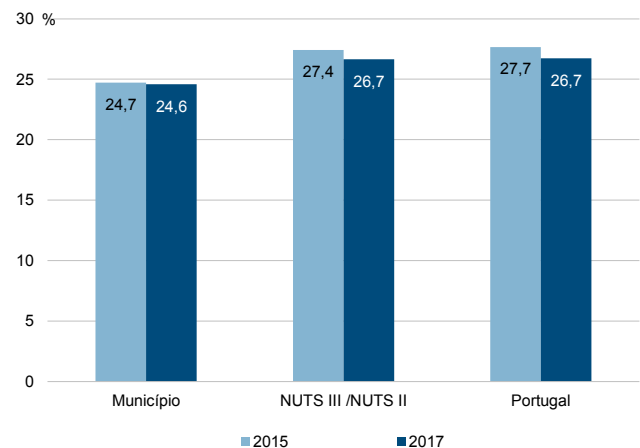
Rácios de desigualdade do rendimento bruto declarado e do rendimento bruto declarado deduzido do IRS liquidado por sujeito passivo, 2017



Taxa de variação anual dos percentis do rendimento bruto declarado deduzido do IRS liquidado por sujeito passivo, 2016-2017



Coefficiente de Gini do rendimento bruto declarado deduzido do IRS liquidado por sujeito passivo, 2015 e 2017



Município: **Santa Cruz**

NUTS III / NUTS II: **R. A. Madeira**

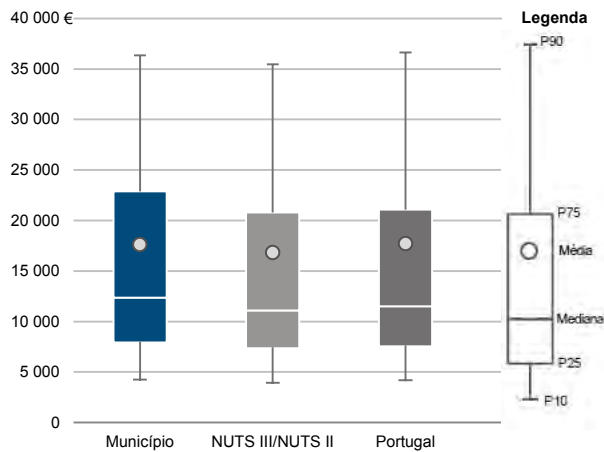
Informação do Município (2017)

Agregados Fiscais (N°): 18 380

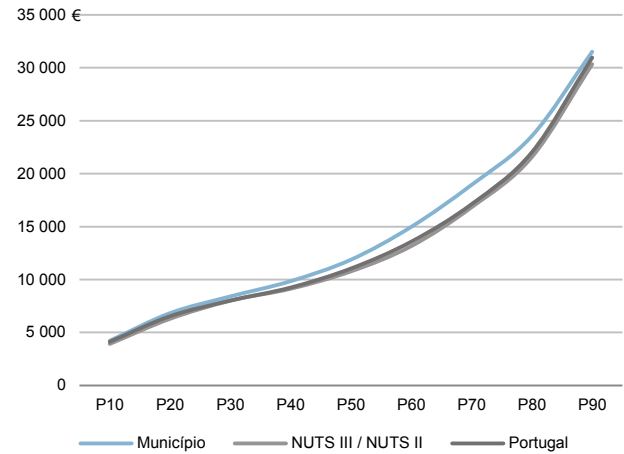
Rendimento bruto (milhares €): 323 462

Rendimento bruto deduzido do IRS liquidado (milhares €): 290 524

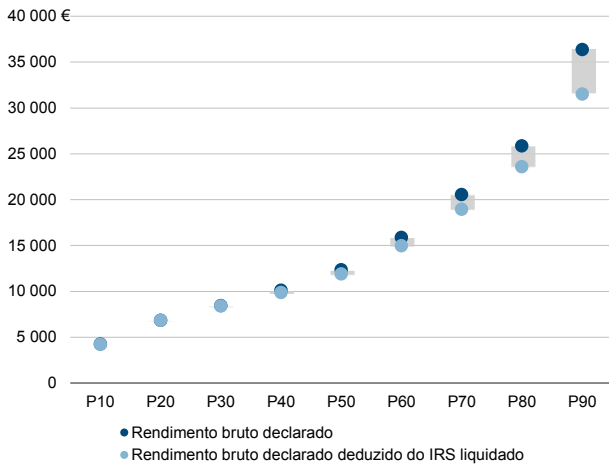
Média e percentis de rendimento bruto declarado por agregado fiscal, 2017



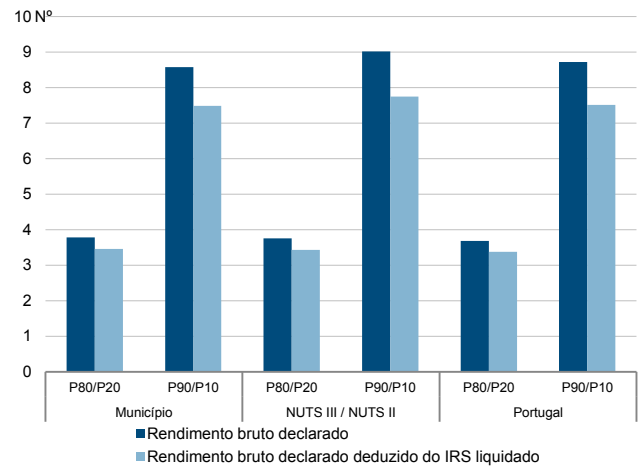
Percentis de rendimento bruto declarado deduzido do IRS liquidado por agregado fiscal, 2017



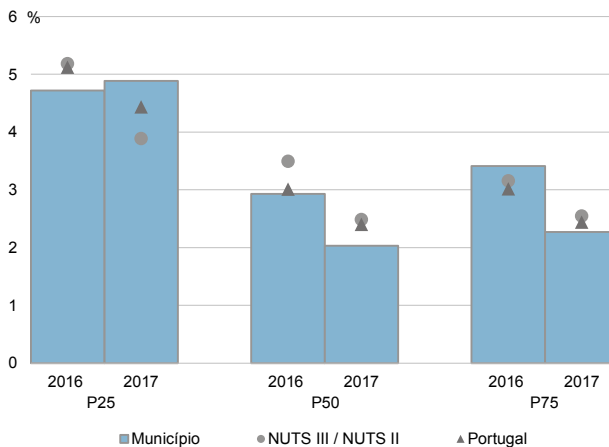
Percentis de rendimento bruto declarado e do rendimento bruto declarado deduzido do IRS liquidado por agregado fiscal, 2017



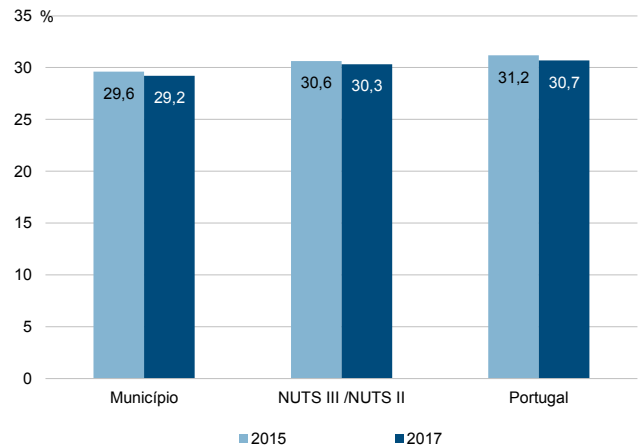
Rácios de desigualdade do rendimento bruto declarado e do rendimento bruto declarado deduzido do IRS liquidado por agregado fiscal, 2017



Taxa de variação anual dos percentis do rendimento bruto declarado deduzido do IRS liquidado por agregado fiscal, 2016-2017



Coefficiente de Gini do rendimento bruto declarado deduzido do IRS liquidado por agregado fiscal, 2015 e 2017



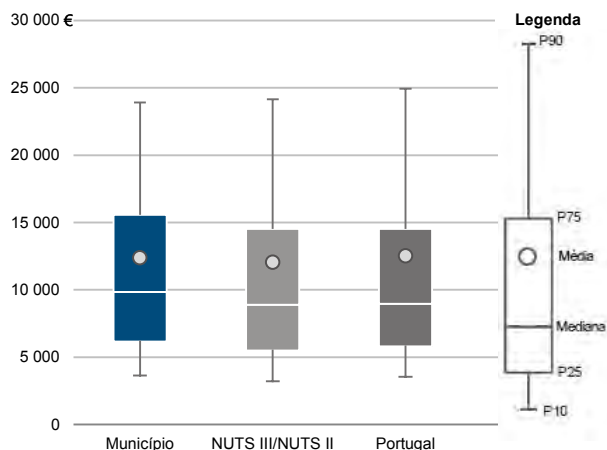
Município: **Santa Cruz**

NUTS III / NUTS II: **R. A. Madeira**

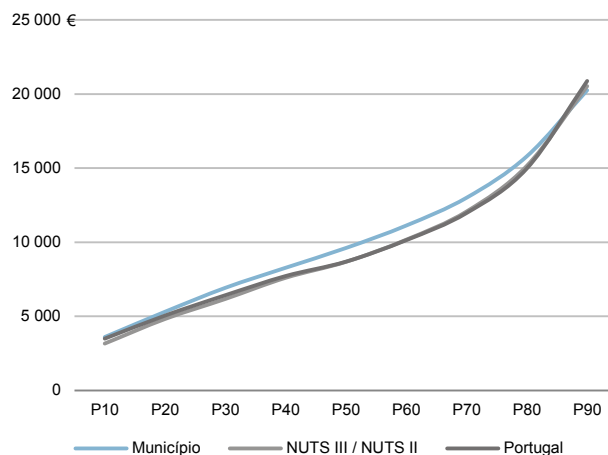
Informação do Município (2017)

Sujeitos Passivos - A e B (N°): 26 122 Rendimento bruto (milhares €): 323 462 Rendimento bruto deduzido do IRS liquidado (milhares €): 290 524

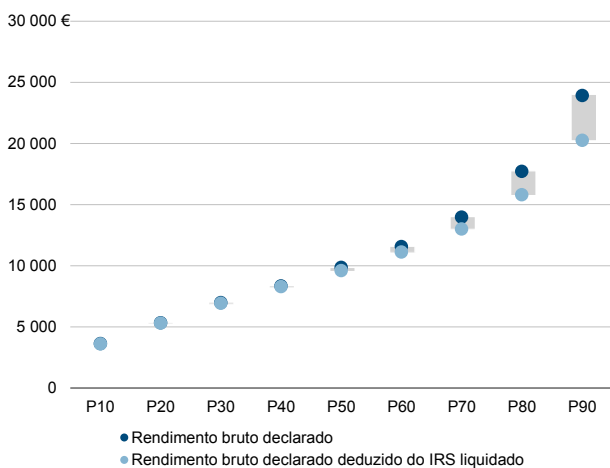
Média e percentis de rendimento bruto declarado por sujeito passivo, 2017



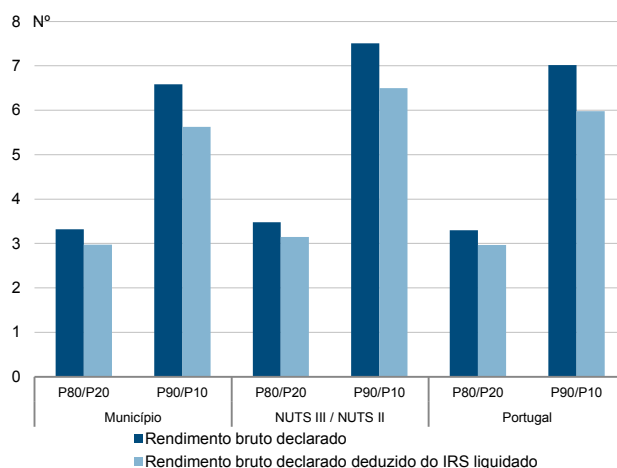
Percentis de rendimento bruto declarado deduzido do IRS liquidado por sujeito passivo, 2017



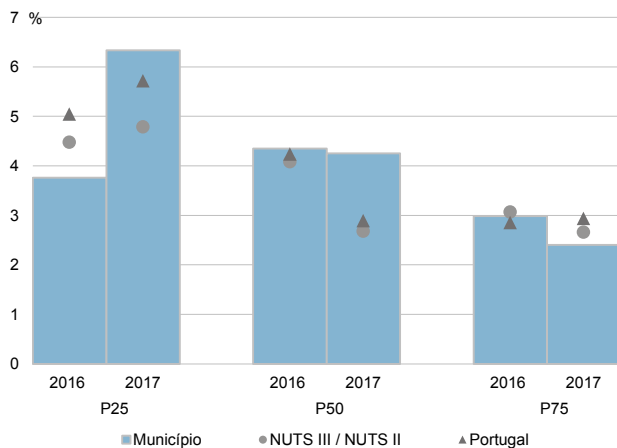
Percentis de rendimento bruto declarado e do rendimento bruto declarado deduzido do IRS liquidado por sujeito passivo, 2017



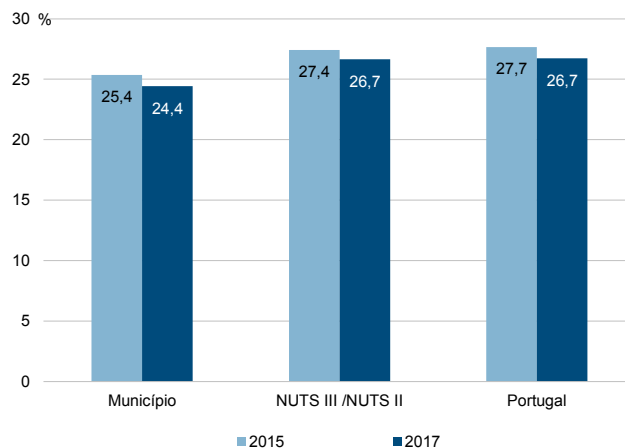
Rácios de desigualdade do rendimento bruto declarado e do rendimento bruto declarado deduzido do IRS liquidado por sujeito passivo, 2017



Taxa de variação anual dos percentis do rendimento bruto declarado deduzido do IRS liquidado por sujeito passivo, 2016-2017



Coefficiente de Gini do rendimento bruto declarado deduzido do IRS liquidado por sujeito passivo, 2015 e 2017



Município: **Santana**

NUTS III / NUTS II: **R. A. Madeira**

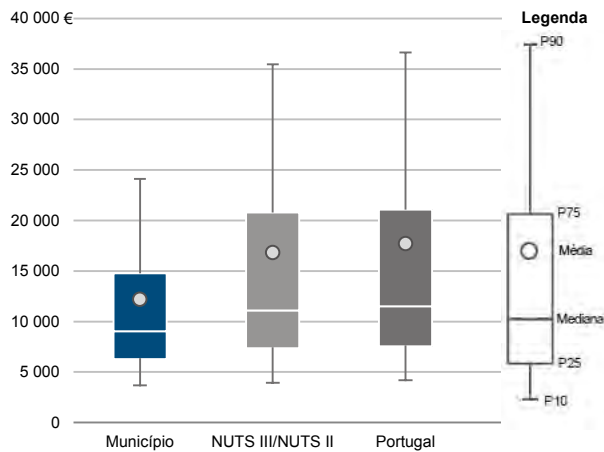
Informação do Município (2017)

Agregados Fiscais (N°): 2 788

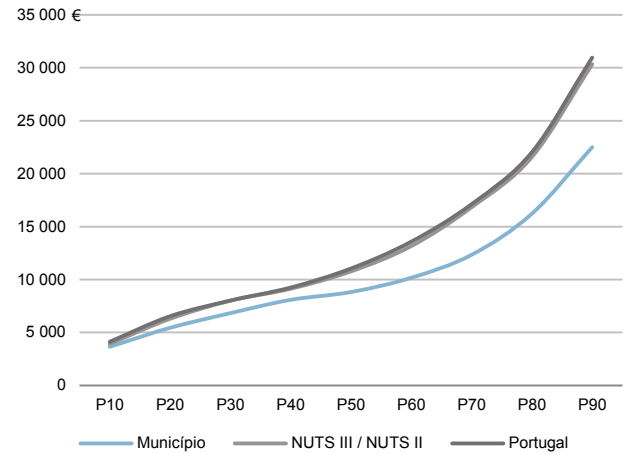
Rendimento bruto (milhares €): 34 013

Rendimento bruto deduzido do IRS liquidado (milhares €): 31 921

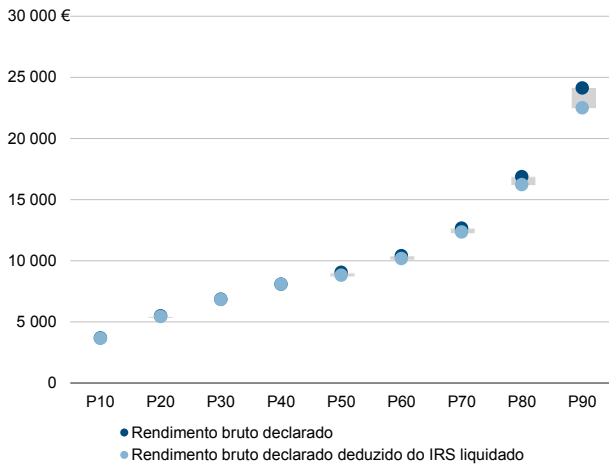
Média e percentis de rendimento bruto declarado por agregado fiscal, 2017



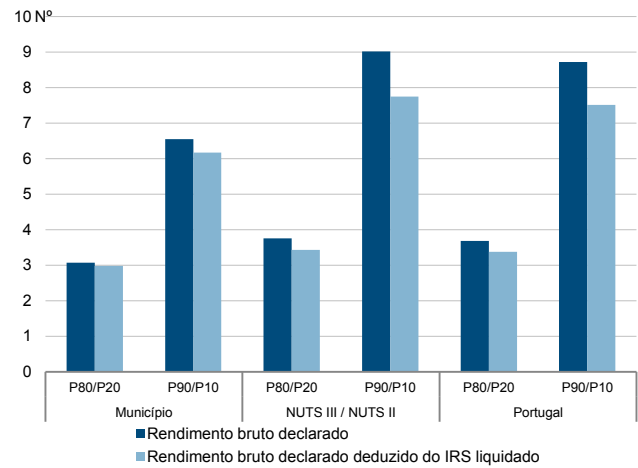
Percentis de rendimento bruto declarado deduzido do IRS liquidado por agregado fiscal, 2017



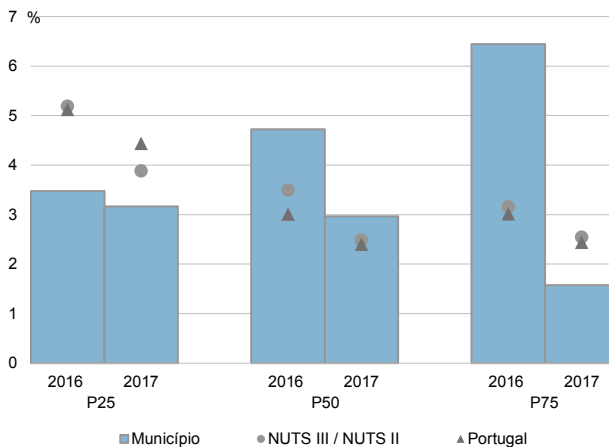
Percentis de rendimento bruto declarado e do rendimento bruto declarado deduzido do IRS liquidado por agregado fiscal, 2017



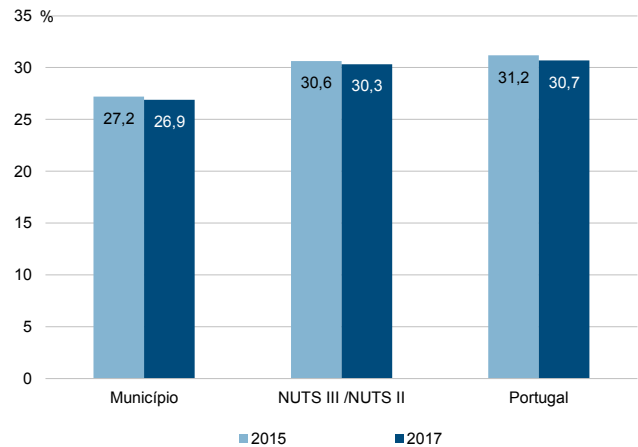
Rácios de desigualdade do rendimento bruto declarado e do rendimento bruto declarado deduzido do IRS liquidado por agregado fiscal, 2017



Taxa de variação anual dos percentis do rendimento bruto declarado deduzido do IRS liquidado por agregado fiscal, 2016-2017



Coefficiente de Gini do rendimento bruto declarado deduzido do IRS liquidado por agregado fiscal, 2015 e 2017



Município: **Santana**

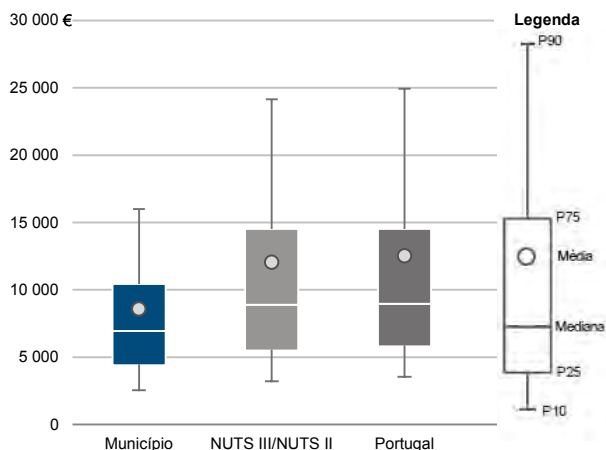
NUTS III / NUTS II: **R. A. Madeira**

Informação do Município (2017)

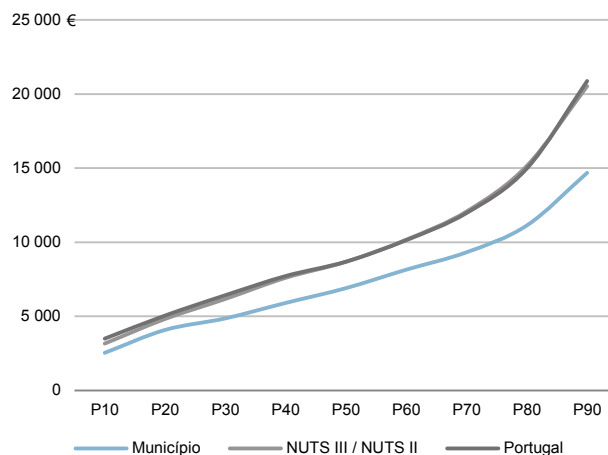
Sujeitos Passivos - A e B (N°): 3 973 Rendimento bruto (milhares €): 34 013

Rendimento bruto deduzido do IRS liquidado (milhares €): 31 921

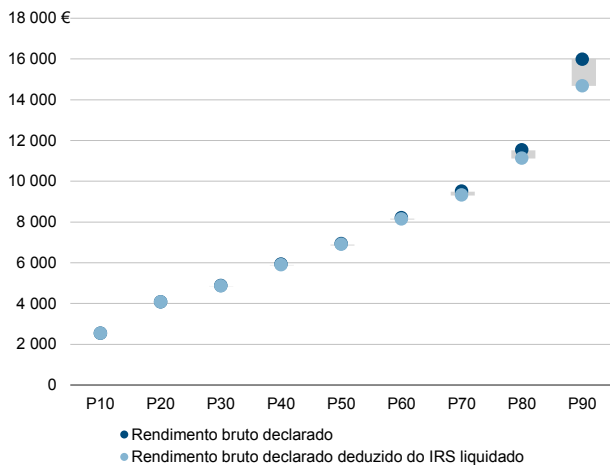
Média e percentis de rendimento bruto declarado por sujeito passivo, 2017



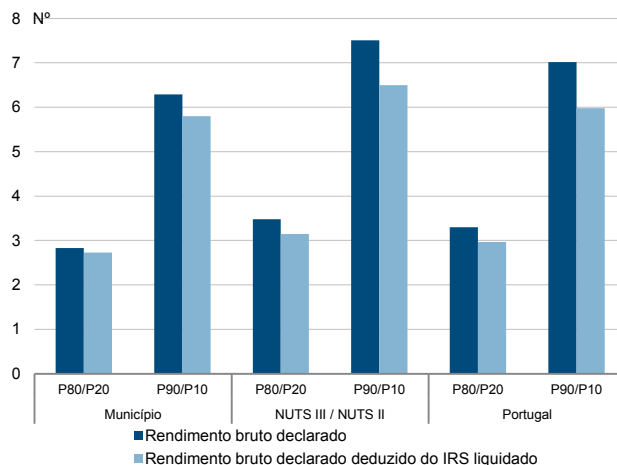
Percentis de rendimento bruto declarado deduzido do IRS liquidado por sujeito passivo, 2017



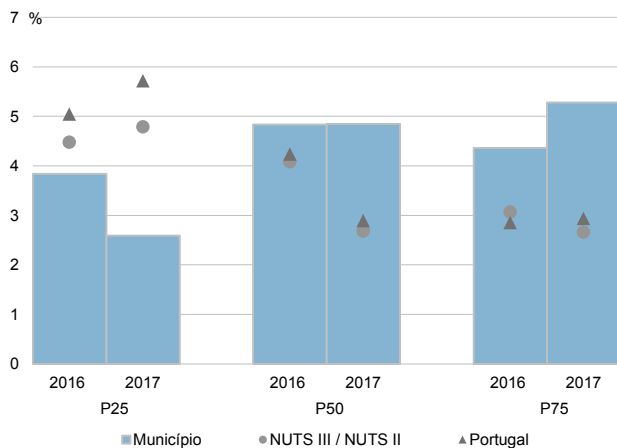
Percentis de rendimento bruto declarado e do rendimento bruto declarado deduzido do IRS liquidado por sujeito passivo, 2017



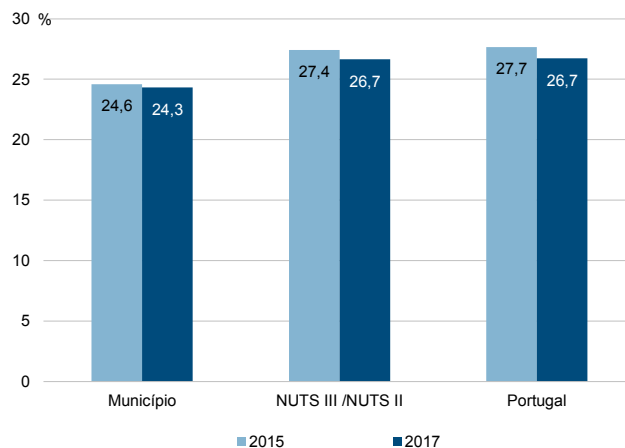
Rácios de desigualdade do rendimento bruto declarado e do rendimento bruto declarado deduzido do IRS liquidado por sujeito passivo, 2017



Taxa de variação anual dos percentis do rendimento bruto declarado deduzido do IRS liquidado por sujeito passivo, 2016-2017



Coefficiente de Gini do rendimento bruto declarado deduzido do IRS liquidado por sujeito passivo, 2015 e 2017



Município: **São Vicente**

NUTS III / NUTS II: **R. A. Madeira**

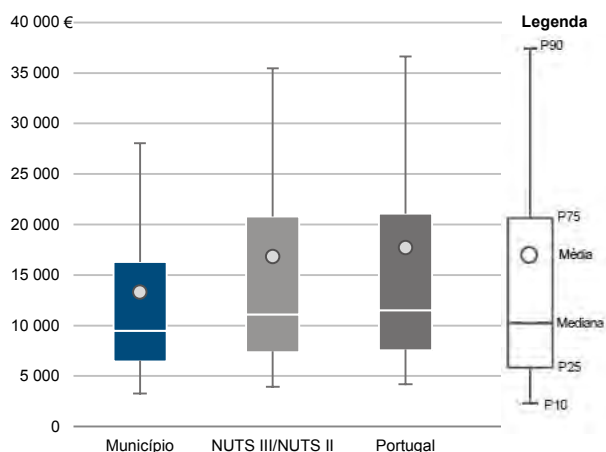
Informação do Município (2017)

Agregados Fiscais (N°): 1 805

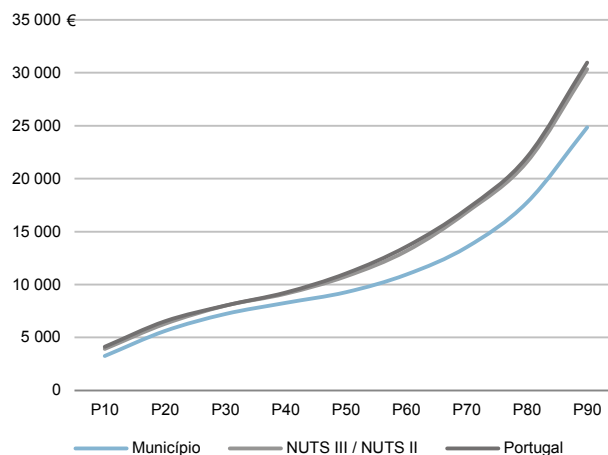
Rendimento bruto (milhares €): 23 996

Rendimento bruto deduzido do IRS liquidado (milhares €): 22 080

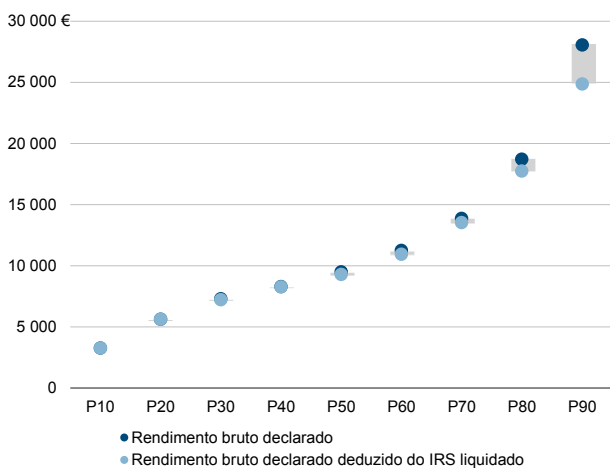
Média e percentis de rendimento bruto declarado por agregado fiscal, 2017



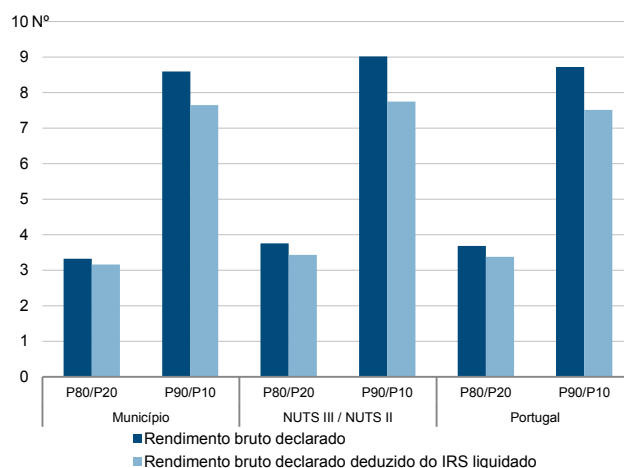
Percentis de rendimento bruto declarado deduzido do IRS liquidado por agregado fiscal, 2017



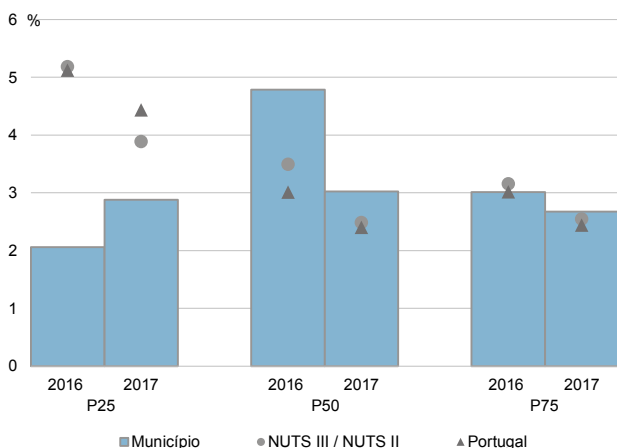
Percentis de rendimento bruto declarado e do rendimento bruto declarado deduzido do IRS liquidado por agregado fiscal, 2017



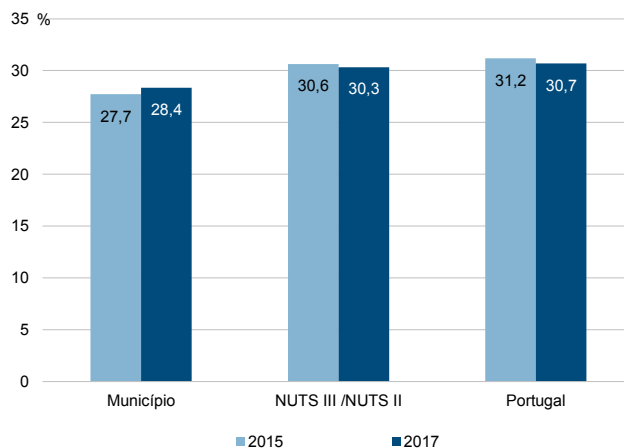
Rácios de desigualdade do rendimento bruto declarado e do rendimento bruto declarado deduzido do IRS liquidado por agregado fiscal, 2017



Taxa de variação anual dos percentis do rendimento bruto declarado deduzido do IRS liquidado por agregado fiscal, 2016-2017



Coefficiente de Gini do rendimento bruto declarado deduzido do IRS liquidado por agregado fiscal, 2015 e 2017



Município: **São Vicente**

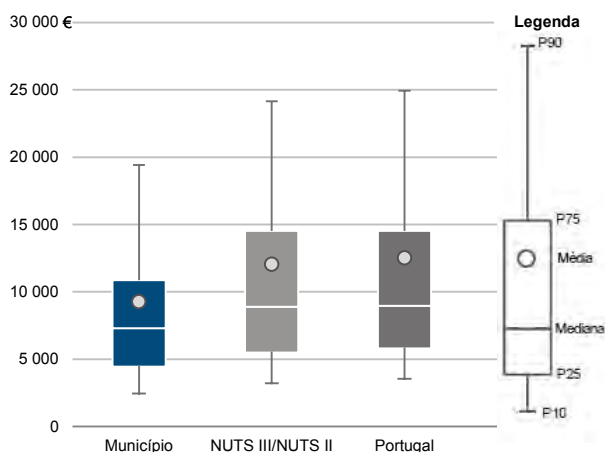
NUTS III / NUTS II: **R. A. Madeira**

Informação do Município (2017)

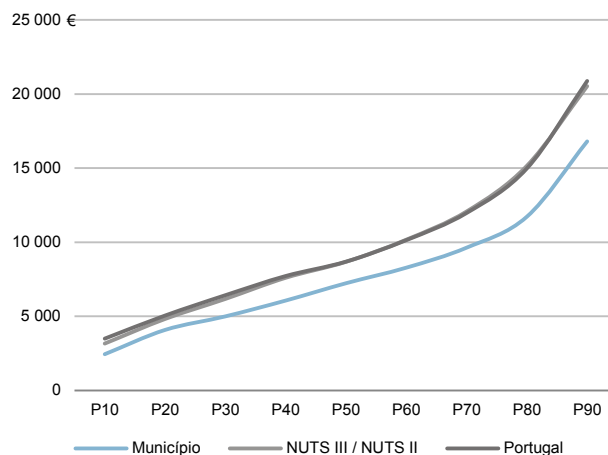
Sujeitos Passivos - A e B (N°): 2 589 Rendimento bruto (milhares €): 23 996

Rendimento bruto deduzido do IRS liquidado (milhares €): 22 080

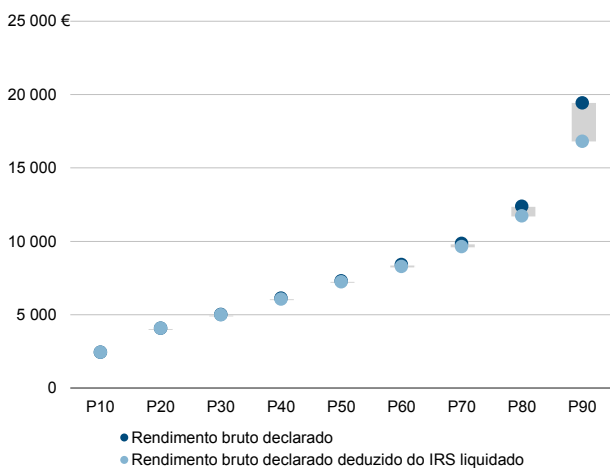
Média e percentis de rendimento bruto declarado por sujeito passivo, 2017



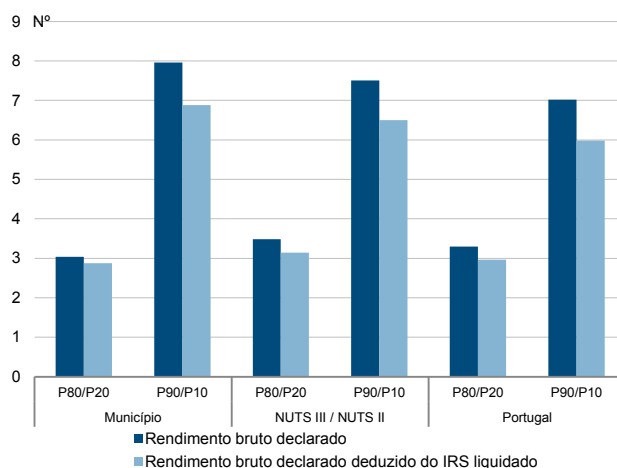
Percentis de rendimento bruto declarado deduzido do IRS liquidado por sujeito passivo, 2017



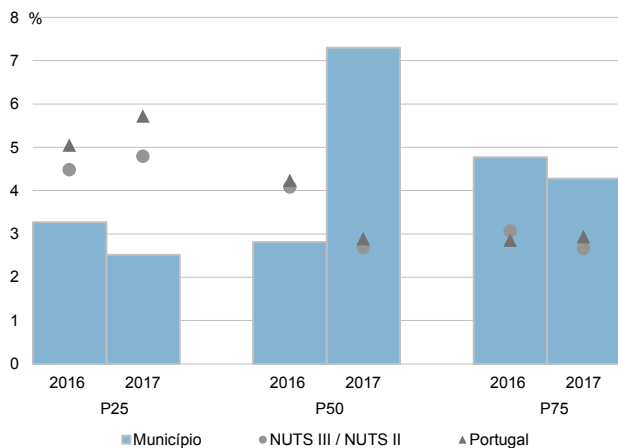
Percentis de rendimento bruto declarado e do rendimento bruto declarado deduzido do IRS liquidado por sujeito passivo, 2017



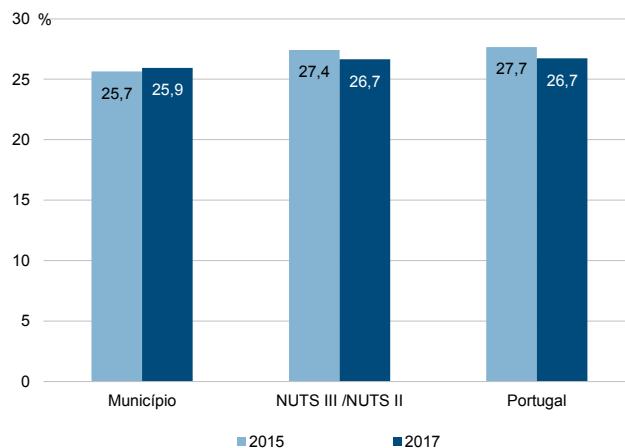
Rácios de desigualdade do rendimento bruto declarado e do rendimento bruto declarado deduzido do IRS liquidado por sujeito passivo, 2017



Taxa de variação anual dos percentis do rendimento bruto declarado deduzido do IRS liquidado por sujeito passivo, 2016-2017



Coefficiente de Gini do rendimento bruto declarado deduzido do IRS liquidado por sujeito passivo, 2015 e 2017



Município: **Porto Santo**

NUTS III / NUTS II: **R. A. Madeira**

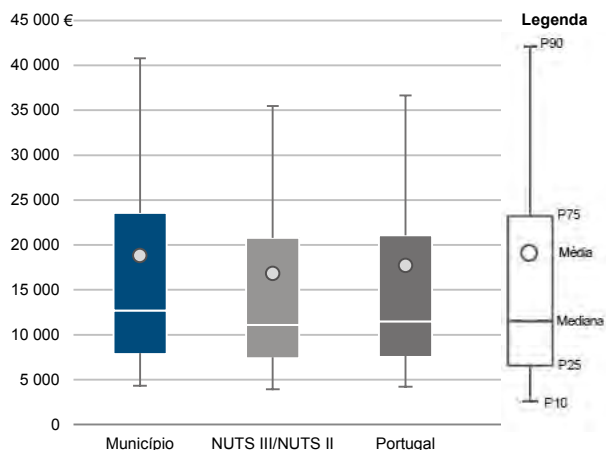
Informação do Município (2017)

Agregados Fiscais (N°): 2 900

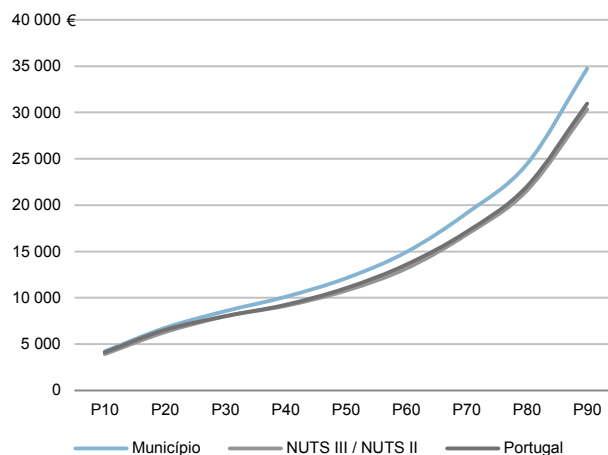
Rendimento bruto (milhares €): 54 582

Rendimento bruto deduzido do IRS liquidado (milhares €): 48 102

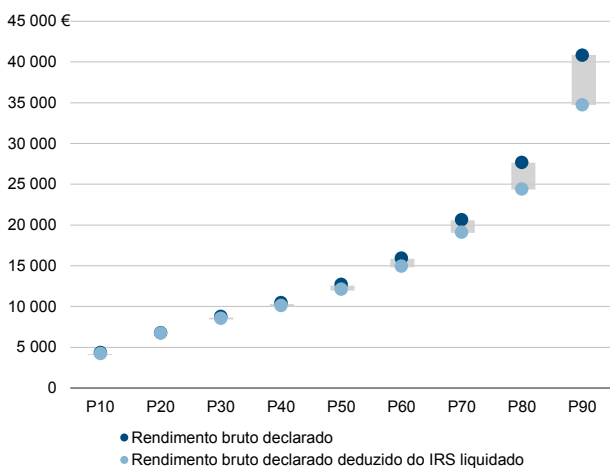
Média e percentis de rendimento bruto declarado por agregado fiscal, 2017



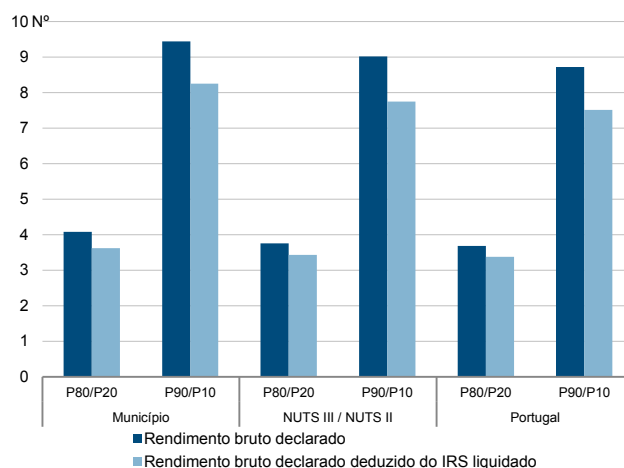
Percentis de rendimento bruto declarado deduzido do IRS liquidado por agregado fiscal, 2017



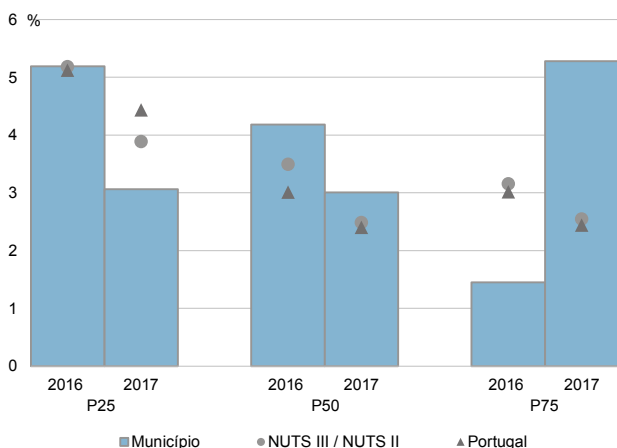
Percentis de rendimento bruto declarado e do rendimento bruto declarado deduzido do IRS liquidado por agregado fiscal, 2017



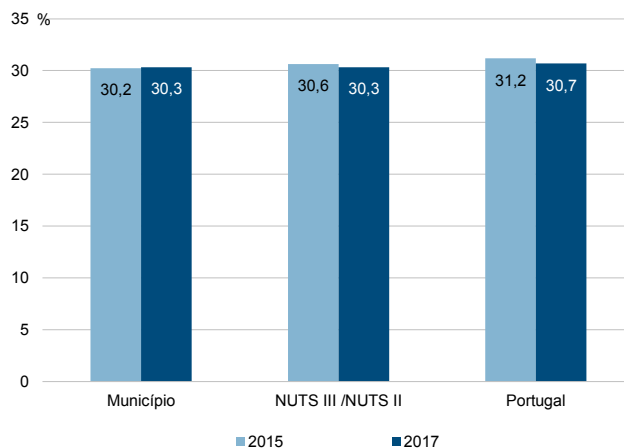
Rácios de desigualdade do rendimento bruto declarado e do rendimento bruto declarado deduzido do IRS liquidado por agregado fiscal, 2017



Taxa de variação anual dos percentis do rendimento bruto declarado deduzido do IRS liquidado por agregado fiscal, 2016-2017



Coefficiente de Gini do rendimento bruto declarado deduzido do IRS liquidado por agregado fiscal, 2015 e 2017





Município: **Porto Santo**

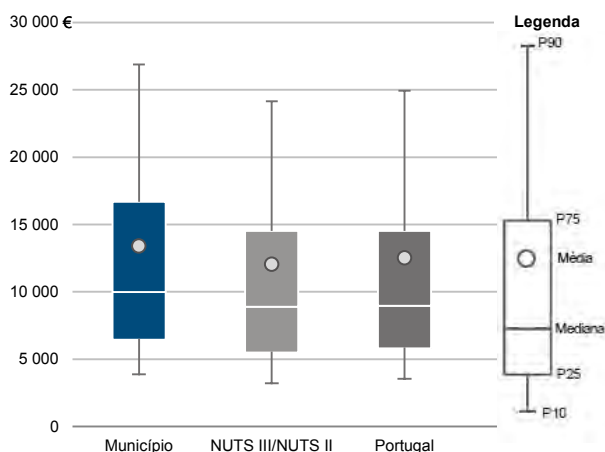
NUTS III / NUTS II: **R. A. Madeira**

Informação do Município (2017)

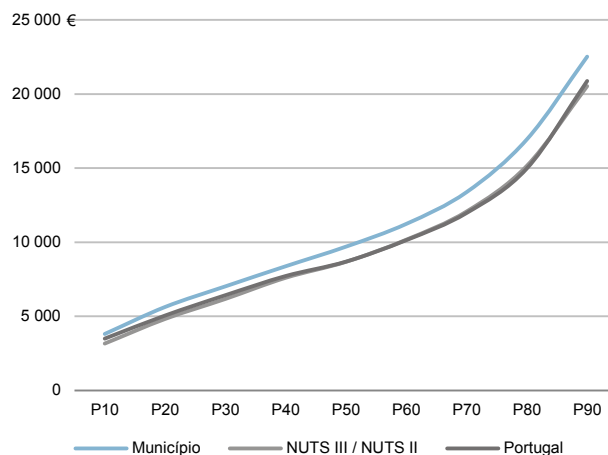
Sujeitos Passivos - A e B (N°): 4 077 Rendimento bruto (milhares €): 54 582

Rendimento bruto deduzido do IRS liquidado (milhares €): 48 102

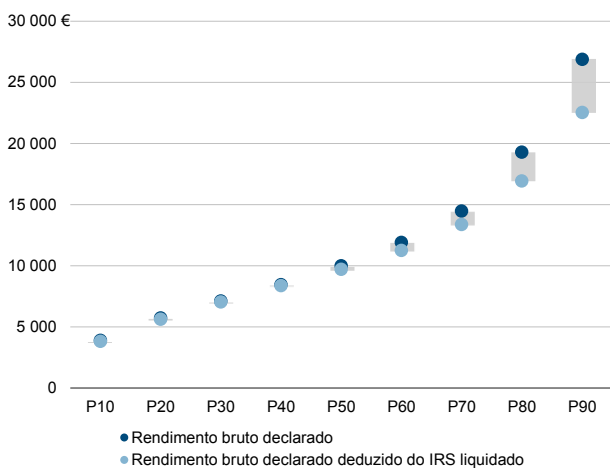
Média e percentis de rendimento bruto declarado por sujeito passivo, 2017



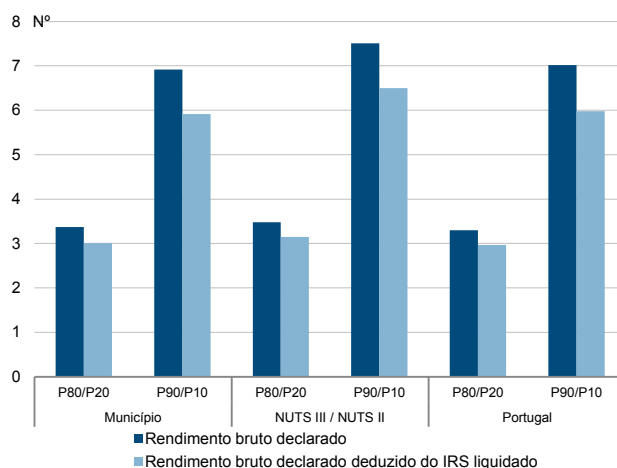
Percentis de rendimento bruto declarado deduzido do IRS liquidado por sujeito passivo, 2017



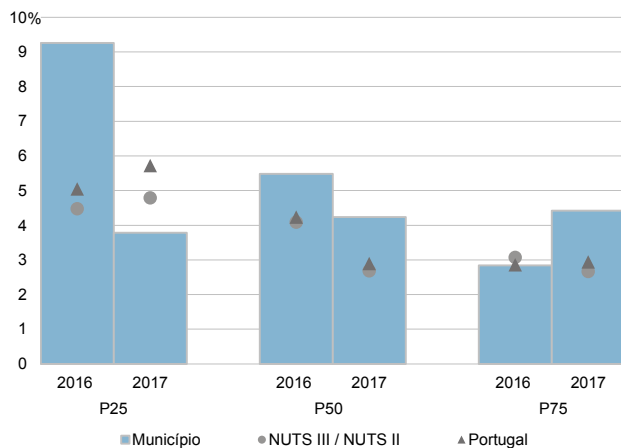
Percentis de rendimento bruto declarado e do rendimento bruto declarado deduzido do IRS liquidado por sujeito passivo, 2017



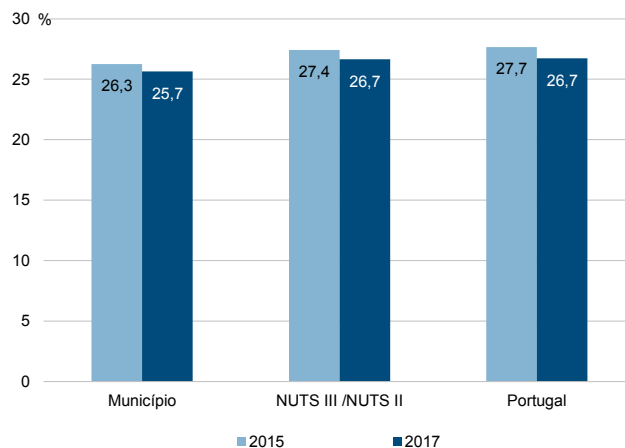
Rácios de desigualdade do rendimento bruto declarado e do rendimento bruto declarado deduzido do IRS liquidado por sujeito passivo, 2017



Taxa de variação anual dos percentis do rendimento bruto declarado deduzido do IRS liquidado por sujeito passivo, 2016-2017



Coefficiente de Gini do rendimento bruto declarado deduzido do IRS liquidado por sujeito passivo, 2015 e 2017



## Nota Técnica

As 'Estatísticas de Rendimento ao nível local' têm como âmbito geográfico o país, sendo a unidade estatística observada o agregado fiscal com rendimento bruto declarado deduzido do IRS liquidado maior que zero.

Assim, de um total de 5 180 643 agregados em 2017, com rendimento bruto declarado de 90 430 milhões de euros e IRS liquidado de 11 527 milhões de euros, foram considerados nesta publicação 5 108 104 agregados (98,6% do total), a que correspondeu um rendimento bruto declarado de 90 361 milhões de euros (99,9% do total).

Número de agregados fiscais, sujeitos passivos e valor do rendimento bruto declarado e IRS liquidado, Portugal, 2017

| 2017   | Agregados Fiscais | Sujeitos Passivos | Rendimento bruto declarado | IRS liquidado |
|--|-------------------|-------------------|----------------------------|---------------|
|  | N.º               |                   | milhões de euros           |               |
| Universo global (AT)                             | 5 180 643         | 7 314 566         | 90 430                     | 11 527        |
| População alvo                                   | 5 108 104         | 7 220 626         | 90 361                     | 11 267        |
| <i>Peso da população alvo no universo global</i> | <i>98,6%</i>      | <i>98,7%</i>      | <i>99,9%</i>               | <i>97,7%</i>  |

Fonte: Ministério das Finanças – Autoridade Tributária e Aduaneira; INE, IP.

Os resultados apresentados têm por base os valores do 'Rendimento bruto declarado', do 'IRS liquidado' e da variável derivada 'Rendimento bruto declarado deduzido do IRS liquidado', por agregado fiscal e sujeito passivo.

- Rendimento bruto declarado - Rendimento que corresponde: 1) ao valor do rendimento não isento antes de efetuada qualquer dedução específica para as categorias A (Trabalho dependente) e H (Pensões); 2) ao valor do rendimento líquido, ou seja, ao valor do rendimento depois de efetuadas as respetivas deduções específicas, para as restantes categorias;
- IRS liquidado - Valor do imposto que corresponde ao imposto devido, ou seja, à coleta líquida das deduções previstas no código do IRS e dos benefícios fiscais, antes de efetuadas as deduções relativas às retenções na fonte e aos pagamentos por conta.

O valor anual do rendimento bruto declarado abrange exclusivamente os rendimentos declarados e que constituem a base de incidência do imposto: Rendimentos do trabalho dependente (Categoria A), empresariais e profissionais (Categoria B), de capitais (Categoria E), prediais (Categoria F), incrementos patrimoniais (Categoria G) e pensões (Categoria H).

Com base no 'Rendimento bruto declarado' e no 'Rendimento bruto declarado deduzido do IRS liquidado' por agregado fiscal e por sujeito passivo são apurados os seguintes indicadores para a caracterização da distribuição do rendimento:

- Rácio P80/P20: indicador de desigualdade na distribuição do rendimento, expresso pelo número de vezes que o rendimento da unidade de análise (agregado fiscal ou sujeito passivo) situada no percentil 80 é superior ao rendimento da unidade de análise do percentil 20;

- Rácio P90/P10: indicador de desigualdade na distribuição do rendimento, expresso pelo número de vezes que o rendimento da unidade de análise (agregado fiscal ou sujeito passivo) situada no percentil 90 é superior ao rendimento da unidade de análise do percentil 10;
- Coeficiente de Gini: indicador de desigualdade na distribuição do rendimento que visa sintetizar num único valor a assimetria dessa distribuição. Assume valores entre 0 (quando todas as unidades de análise - agregado fiscal ou sujeito passivo - têm igual rendimento) e 100 (quando todo o rendimento se concentra numa única unidade de análise).

Procurando assegurar a robustez dos resultados apresentados e evitar uma excessiva granularidade da informação eventualmente indiciadora de situações individuais, os indicadores são apresentados para os municípios cuja população alvo compreende um número mínimo de 2 mil sujeitos passivos, sendo em consequência, excluídos 10 municípios: Corvo, Barrancos, Lajes das Flores, Alvito, Porto Moniz, Mourão, Santa Cruz das Flores, Alcoutim, Penedono e Monforte.

Uma vez que a Nota de liquidação do Imposto sobre o rendimento das pessoas singulares (IRS – Modelo 3) não permite a distinção entre os rendimentos dos sujeitos passivos A e B, na apresentação de resultados por sujeito passivo assumiu-se uma distribuição uniforme dos rendimentos do agregado fiscal. Esta opção teve por base uma análise de sensibilidade dos resultados a várias hipóteses de trabalho. Teve igualmente em conta o estipulado no art.º 69 do Código do IRS - Quociente familiar, que determina que, aos sujeitos passivos casados e não separados judicialmente de pessoas e bens ou unidos de facto, desde que optem pela tributação conjunta, são aplicáveis as taxas correspondentes ao rendimento coletável dividido por dois.

Nas 'Estatísticas do Rendimento ao nível local', resultantes do aproveitamento de fontes administrativas, há que ter em conta nomeadamente que i) o conceito associado à unidade de análise 'Agregado fiscal' é distinto do 'Agregado privado doméstico' utilizado nos Inquéritos às famílias; ii) as famílias beneficiam de outros rendimentos que extravasam o âmbito da declaração de rendimentos para efeitos de IRS; iii) o rendimento disponível é igualmente condicionado por outros impostos e taxas (ex. imposto municipal sobre imóveis) e pelas contribuições para a Segurança Social a cargo do trabalhador.

- **Opções no tratamento da informação por sujeito passivo**

Os dados da Nota de liquidação do IRS permitem identificar os agregados fiscais constituídos por dois sujeitos passivos embora se desconheça a real proporção dos rendimentos atribuída a cada um deles.

Apesar disso, é particularmente relevante a divulgação de dados por sujeito passivo (A e B) para análise da distribuição do rendimento, uma vez que a informação por agregado fiscal não tem em conta a composição e o número de pessoas que contribuem para o 'rendimento bruto declarado'.

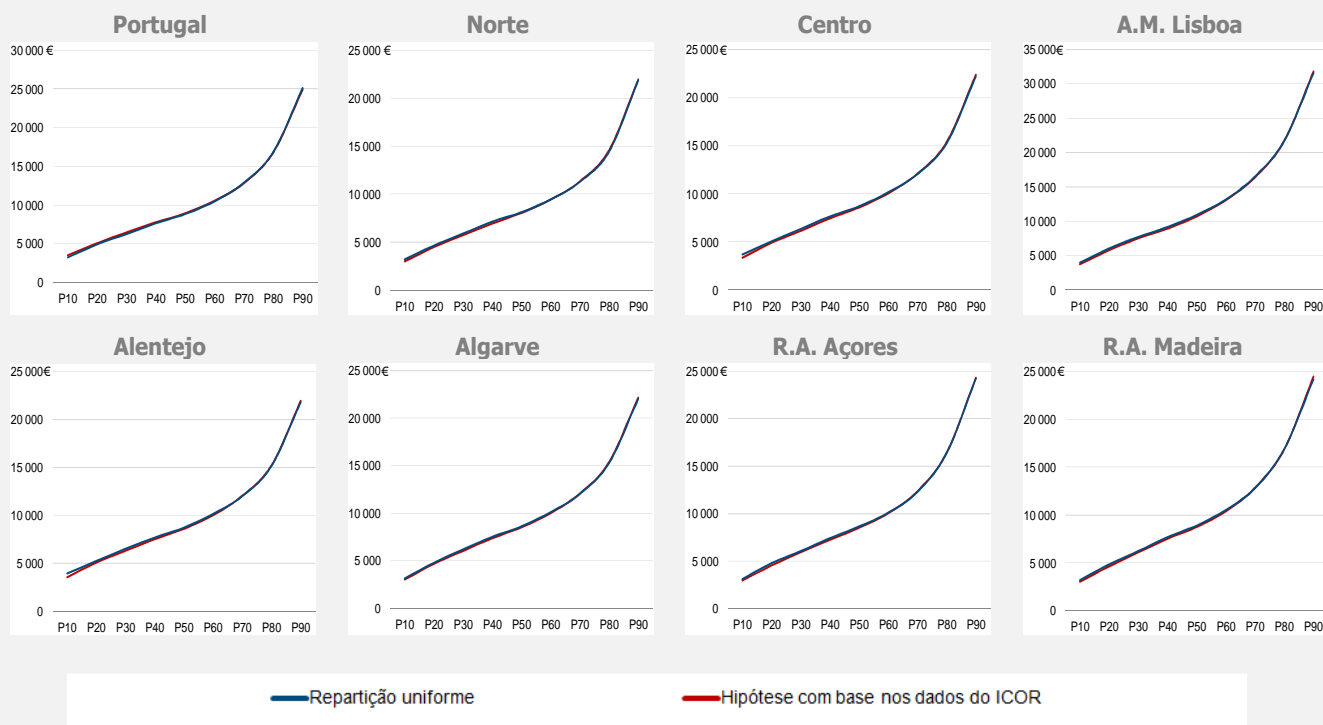
Com o objetivo de estimar a repartição do rendimento dos agregados fiscais pelos dois sujeitos passivos, foi realizado um exercício com os dados do ICOR 2018 (rendimentos relativos ao ano de 2017) para avaliar uma hipótese alternativa que, não conduzindo a resultados significativamente diferentes, sustentou a opção pela hipótese mais simples de repartição uniforme entre os sujeitos passivos A e B.

**Caixa – Exercício para uma hipótese alternativa de repartição do rendimento pelos sujeitos passivos A e B**

Para este exercício tomou-se como referência os rendimentos do ICOR 2018 (relativos a 2017) dos agregados privados domésticos constituídos por 2 ou mais indivíduos (16 ou mais anos) com rendimento individual. Com base na informação deste inquérito, apurou-se como valor mediano da proporção de rendimento do indivíduo com maior rendimento entre os dois indivíduos com maior contributo: 61,61%. Este fator foi aplicado à distribuição do rendimento associado às notas de liquidação com dois sujeitos passivos (A e B).

Os resultados obtidos foram comparados com a repartição uniforme do rendimento pelos sujeitos passivos (50%,50%). A comparação dos percentis obtidos através das duas hipóteses de trabalho para Portugal e NUTS II revelaram distribuições praticamente indistintas, sobrepondo-se as linhas praticamente as linhas de distribuição correspondentes às duas hipóteses.

**Percentis de rendimento bruto declarado por sujeitos passivos, segundo a distribuição uniforme (50/50) e distribuição com base nos dados do ICOR, Portugal e NUTS II, 2017**



- **Âmbito dos agregados fiscais**

Realça-se o facto de o conceito de agregado fiscal não ser coincidente com o de 'agregado doméstico privado', geralmente utilizado nos inquéritos às famílias do Sistema Estatístico Nacional (ver conceitos no

final desta publicação). Neste último caso, o foco está em questões económicas e na partilha de despesas fundamentais ou básicas (alimentação e alojamento), enquanto para efeitos fiscais, mesmo partilhando as despesas de alojamento e alimentação, pode ser vantajosa a apresentação de declarações separadas por dois indivíduos casados ou a viver em união de facto. Além disso, no âmbito do IRS os filhos ou equiparados com mais de 25 anos, salvo casos excecionais (por exemplo, deficiência), mesmo continuando a residir com os pais, têm que apresentar a declaração de IRS, constituindo um novo agregado fiscal, mas não um novo agregado doméstico privado.

Neste contexto, importa salientar que o universo dos agregados fiscais e a sua composição são condicionados pelo Código do IRS mas também, nesse âmbito, por opções individuais dos sujeitos passivos na apresentação da Declaração de Rendimentos.

- **Âmbito dos rendimentos considerados**

O artigo 1º do código do IRS estipula, como base de incidência do imposto, “1) o valor anual dos rendimentos das categorias seguintes, mesmo quando provenientes de atos ilícitos, depois de efetuadas as correspondentes deduções e abatimentos:

- Categoria A - Rendimentos do trabalho dependente;
- Categoria B - Rendimentos empresariais e profissionais;
- Categoria E - Rendimentos de capitais;
- Categoria F - Rendimentos prediais;
- Categoria G - Incrementos patrimoniais;
- Categoria H – Pensões.

2) Os rendimentos, quer em dinheiro quer em espécie, ficam sujeitos a tributação, seja qual for o local onde se obtenham, a moeda e a forma por que sejam auferidos”.

O quadro abaixo sintetiza a distribuição do rendimento bruto declarado em 2017, por categorias de rendimento, constatando-se que a maior parte desse rendimento é proveniente das categorias A (63,4% do total) e H (cerca de 27,6%).

**Distribuição do Rendimento bruto declarado por categorias de rendimento, 2017**

| 2017             | Categorias |        |       |     |       |       |        |
|------------------|------------|--------|-------|-----|-------|-------|--------|
|                  | Total      | A      | B     | E   | F     | G     | H      |
| milhões de euros | 90 430     | 57 366 | 4 728 | 161 | 1 939 | 1 275 | 24 961 |
| %                | 100        | 63,4   | 5,2   | 0,2 | 2,1   | 1,4   | 27,6   |

Fonte: Ministério das Finanças – Autoridade Tributária e Aduaneira.

O valor da rubrica ‘Rendimento bruto declarado’ corresponde, para as categorias A e H, ao valor do rendimento sujeito e não isento antes de efetuada qualquer dedução específica e, para as restantes categorias, ao ‘Rendimento líquido’, ou seja, ao valor do rendimento depois de efetuadas as respetivas deduções específicas.

A determinação dos rendimentos líquidos, empresariais e profissionais da categoria B, faz-se: 1) com base na aplicação das regras decorrentes do regime simplificado; 2) com base na contabilidade organizada. Caso não tenham optado pelo regime com base na contabilidade organizada, ficam abrangidos pelo regime simplificado os sujeitos passivos que, no exercício da sua atividade, não tenham ultrapassado no período de tributação imediatamente anterior, um montante anual ilíquido desta categoria de 200.000 euros.

Tratando-se de um aproveitamento de dados fiscais e tendo em conta certas especificidades deste imposto, clarificam-se algumas situações importantes para a melhor compreensão da informação divulgada:

1. **Alguns rendimentos das pessoas singulares não são declarados no IRS**, nomeadamente os referidos no artigo 12º do Código do IRS (CIRS), que estabelece a delimitação negativa de incidência deste imposto e os subsídios da Segurança Social (por exemplo, subsídio de desemprego, rendimento social de inserção, baixa médica) uma vez que, não constituindo rendimentos sujeitos a tributação de IRS, não entram na declaração de IRS em nenhuma categoria. Há ainda rendimentos que só são declarados a partir de determinados limites estabelecidos por lei (subsídio de refeição, abonos de família e respetivas prestações complementares e ajudas de custo e importâncias auferidas pela utilização de automóvel próprio em serviço da entidade patronal).
2. **Outros rendimentos estão dispensados de declaração em IRS**, desde que cumpridos determinados requisitos (artigo 58º do CIRS). Nestes casos, o 'Rendimento bruto declarado' não inclui o valor global de rendimento relativo a essas categorias, o mesmo acontecendo com o imposto liquidado:
  - o Salários e pensões iguais ou inferiores a 8 500 euros se não tiverem sido sujeitos a retenção na fonte, não tiver havido opção pela tributação conjunta e não tiverem sido recebidas pensões de alimentos superiores a 4 104 euros;
  - o Ato isolado de montante anual inferior a quatro vezes o valor do Indexante dos Apoios Sociais (IAS). Nas situações em que um trabalhador dependente realize também um ato isolado, terá de incluir sempre esse ato isolado no IRS, uma vez que não é o seu único rendimento;
  - o As remunerações recebidas no âmbito do Estatuto de Bolseiro de Investigação;
  - o Os rendimentos de capitais, correspondentes à categoria E, estão sujeitos a retenção na fonte à taxa liberatória, pelo que apenas são inscritos na declaração quando os sujeitos passivos optem pelo respetivo englobamento.

No que se refere às taxas liberatórias, estas produzem um efeito semelhante ao ato de retenção na fonte, mas isentam o contribuinte de outras obrigações fiscais. Habitualmente estas taxas aplicam-se a uma categoria de rendimento (por exemplo aos juros de uma aplicação financeira), ficando esse rendimento isento de ser englobado aos restantes rendimentos auferidos no mesmo ano fiscal.

O englobamento será vantajoso desde que a taxa de tributação marginal apurada após englobamento de todos os rendimentos, seja inferior à taxa liberatória a que determinado rendimento, de forma isolada, foi sujeito.

3. **Há ainda rendimentos que influenciam o 'IRS Liquidado'**, mas que não constam no 'Rendimento bruto declarado'. É o caso dos rendimentos isentos sujeitos a englobamento para determinação da taxa de imposto (ver capítulos IV e V do Estatuto dos Benefícios Fiscais) e dos rendimentos declarados por não residentes. Trata-se de situações especiais, sem impacto significativo nos apuramentos agregados, e de que se destacam as seguintes situações:
- o Remunerações dos militares e elementos das forças de segurança, auferidas no desempenho de funções integradas em missões de carácter militar efetuadas no estrangeiro, com objetivos humanitários ou destinadas ao estabelecimento, consolidação ou manutenção da paz, ao serviço das Nações Unidas ou de outras organizações internacionais, independentemente da entidade que suporta as respetivas importâncias, sem prejuízo do seu englobamento;
  - o Remunerações dos militares e elementos das forças de segurança deslocados no estrangeiro ao abrigo de acordos de cooperação técnico-militar celebrados pelo Estado Português e ao serviço deste, desde que as mesmas sejam auferidas no âmbito do respetivo acordo, sem prejuízo do seu englobamento;
  - o Remunerações do pessoal das missões diplomáticas e consulares e organizações estrangeiras ou internacionais, nos termos do direito internacional aplicável, ou desde que haja reciprocidade.

- **Âmbito do IRS liquidado**

O Imposto sobre o Rendimento de Pessoas Singulares é um imposto progressivo, existindo taxas diferenciadas 1) para o Continente e Regiões Autónomas dos Açores e da Madeira, 2) por escalões de rendimento, 3) consoante a dimensão e composição do agregado fiscal e 4) com a existência de situações de deficiência do titular.

Em síntese, o IRS liquidado depende de múltiplas opções tomadas pelos contribuintes, nomeadamente quanto 1) à estrutura do agregado fiscal (sujeitos passivos casados ou unidos de facto podem optar pela apresentação de declarações individuais ou conjuntas), 2) ao modelo utilizado para declarar os rendimentos (os rendimentos prediais podem ser declarados no anexo B ou no F, podendo optar-se ou não pelo seu englobamento, uma vez que estão sujeitos a taxas de tributação autónoma), 3) à decisão de englobar ou não os rendimentos de capitais (estando sujeitos a taxas liberatórias não têm que ser declarados) e os incrementos patrimoniais.

De referir, ainda, que nos últimos anos existiu uma sobretaxa extraordinária cujo valor não está incluído nos resultados de IRS liquidado agora apresentados.

## Conceitos

- **Conceitos associados às Estatísticas do rendimento à escala local**

**Agregado fiscal** - O agregado familiar é constituído por: a) Os cônjuges não separados judicialmente de pessoas e bens, ou os unidos de facto, e os respetivos dependentes; b) Cada um dos cônjuges ou ex-cônjuges, respetivamente, nos casos de separação judicial de pessoas e bens ou de declaração de nulidade, anulação ou dissolução do casamento, e os dependentes a seu cargo; c) O pai ou a mãe solteiros e os dependentes a seu cargo; d) O adotante solteiro e os dependentes a seu cargo. Consideram-se dependentes: a) Os filhos, adotados e enteados, menores não emancipados, bem como os menores sob tutela; b) Os filhos, adotados e enteados, maiores, bem como aqueles que até à maioridade estiveram sujeitos à tutela de qualquer dos sujeitos a quem incumbe a direção do agregado familiar, que não tenham mais de 25 anos nem auferiram anualmente rendimentos superiores ao valor da retribuição mínima mensal garantida; c) Os filhos, adotados, enteados e os sujeitos a tutela, maiores, inaptos para o trabalho e para angariar meios de subsistência; d) Os afilhados civis (código do IRS, capítulo I, secção II, artº 13º).

**Imposto sobre o rendimento de pessoas singulares** - Imposto que incide sobre o valor anual dos rendimentos das pessoas singulares residentes em Portugal, independentemente do local onde foram obtidos, e sobre o valor dos rendimentos obtidos em Portugal por não residentes.

**Imposto sobre o rendimento de pessoas singulares liquidado** - Valor do imposto que corresponde ao imposto devido, ou seja, à coleta líquida das deduções previstas no código do IRS e dos benefícios fiscais, antes de efetuadas as deduções relativas às retenções na fonte e aos pagamentos por conta.

**Rendimento bruto declarado** - Rendimento que corresponde: 1) ao valor do rendimento não isento antes de efetuada qualquer dedução específica para as categorias A (Trabalho dependente) e H (Pensões); 2) ao valor do rendimento líquido, ou seja, ao valor do rendimento depois de efetuadas as respetivas deduções específicas, para as restantes categorias.

**Rendimento coletável** - Rendimento que, para efeitos de IRS, resulta do total dos rendimentos auferidos no ano, depois de feitas as deduções e os abatimentos previstos.

**Sujeito passivo** - Pessoa singular que reside em território português e que, nele não residindo, aí obtém rendimentos.

- **Outros conceitos relevantes no âmbito do SEN**

**Agregado doméstico privado** – Conjunto de pessoas que residem no mesmo alojamento e cujas despesas fundamentais ou básicas (alimentação, alojamento) são suportadas conjuntamente, independentemente da existência ou não de laços de parentesco, ou a pessoa que ocupa integralmente um alojamento ou que, partilhando-o com outros, não satisfaz a condição anterior.



**Rendimento disponível (das famílias)** – Saldo da conta de distribuição secundária do rendimento, a qual traduz a forma como o saldo dos rendimentos primários de um setor institucional é afetado pela redistribuição: impostos correntes sobre o rendimento, património, entre outros; contribuições e prestações sociais (com exceção das transferências sociais em espécie) e outras transferências correntes.

**Rendimento monetário líquido** – Rendimento monetário obtido pelos agregados e por cada um dos seus membros, proveniente do trabalho (trabalho por conta de outrem e por conta própria), de outros rendimentos privados (rendimentos de capital, propriedade e transferências privadas), das pensões e outras transferências sociais, após dedução dos impostos devidos e das contribuições para a segurança social.



[www.ine.pt](http://www.ine.pt)