



# Estatísticas do rendimento ao nível local 2020

Indicadores de rendimento declarado no IRS

## FICHA TÉCNICA

---

### Título

Estatísticas do rendimento ao nível local - 2020

### Editor

Instituto Nacional de Estatística, I.P.  
Av. António José de Almeida  
1000-043 Lisboa  
Portugal  
Telefone: 218 426 100  
Fax: 218 454 084

### Presidente do Conselho Diretivo

Francisco Lima

### Design e Composição

Instituto Nacional de Estatística, I.P.

Publicação periódica  
Anual

População e sociedade | Condições de vida e cidadania

### Edição digital

ISSN 2184-7177  
ISBN 978-989-25-0608-1

 Apoio | ao utilizador

**218 440 695**

O INE, I.P. na Internet

[www.ine.pt](http://www.ine.pt)

© INE, I.P., Lisboa • Portugal, 2022

A informação estatística disponibilizada pelo INE pode ser usada de acordo com a Atribuição 4.0 Internacional (CC BY 4.0) da Creative Commons Attribution 4.0, devendo contudo ser claramente identificada a fonte da informação.



## Índice

Nota de Abertura .....	4
Breve análise de Resultados .....	6
Fichas de resultados .....	17
Guia de leitura dos resultados .....	18
Região Norte .....	23
Alto Minho .....	24
Cávado .....	46
Ave .....	60
A. M. Porto .....	78
Alto Tâmega .....	114
Tâmega e Sousa .....	128
Douro .....	152
Terras de Trás-os-Montes .....	190
Região Centro .....	210
Oeste .....	209
Região de Aveiro .....	235
Região de Coimbra .....	259
Região de Leiria .....	299
Viseu Dão Lafões .....	321
Beira Baixa .....	351
Médio Tejo .....	365
Beiras e Serra da Estrela .....	393
Área Metropolitana de Lisboa .....	425
Região do Alentejo .....	464
Alentejo Litoral .....	465
Baixo Alentejo .....	477
Lezíria do Tejo .....	501
Alto Alentejo .....	525
Alentejo Central .....	555
Região do Algarve .....	583
Região Autónoma dos Açores .....	616
Região Autónoma da Madeira .....	651
Nota Técnica .....	674
Conceitos .....	680

## Nota de Abertura

---

O INE divulga as 'Estatísticas do Rendimento ao nível local' para o ano de 2020, com base em dados fiscais anonimizados da Autoridade Tributária e Aduaneira (AT) relativos à Nota de liquidação do Imposto sobre o rendimento das pessoas singulares (IRS – Modelo 3), obtidos ao abrigo de um protocolo celebrado entre as duas entidades.

Esta iniciativa insere-se no quadro de desenvolvimento da Infraestrutura Nacional de Dados (IND) no INE, que corresponde ao corolário de um caminho que tem sido prosseguido nos últimos anos de integração de dados provenientes de fontes diversas, visando tirar partido de informação já disponível e com potencial utilidade para a produção de estatísticas oficiais e, em consequência, libertar cidadãos e empresas de obrigações de reporte de informação ao INE. Acresce que o acesso e integração de dados anonimizados de entidades públicas e privadas representa uma oportunidade para um modelo de produção de informação estatística mais versátil, beneficiando da crescente digitalização de processos nas organizações. Este novo tipo de informação reflete, muitas vezes quase exaustivamente, o universo de referência, permitindo assim a caracterização de pequenos domínios, sejam geográficos, sociais ou económicos.

As 'Estatísticas do Rendimento ao nível local', resultantes do aproveitamento de fontes administrativas, pretendem contribuir para a leitura da diversidade territorial da distribuição do rendimento à escala local.

Os resultados apresentados nesta publicação baseiam-se nos valores do 'Rendimento bruto declarado', do 'IRS Liquidado' e da variável derivada 'Rendimento bruto declarado deduzido do IRS liquidado' por agregado fiscal e por sujeito passivo.

Importa realçar que o mais importante nestes resultados é a distribuição dos rendimentos – dentro de um determinado território e entre territórios – e não tanto o seu nível, uma vez que há rendimentos, sobretudo os mais baixos, que ou estão fora do âmbito do IRS (e.g. subsídios da Segurança Social) ou dispensados de declaração em IRS, se inferiores a determinados limites (e.g. salários e pensões iguais ou inferiores a 8 500 euros) – ver Nota técnica.

O ano em que se centra a análise é 2020, embora também seja apresentada informação para os anos de 2018 e 2019.

Os resultados encontram-se estruturados em fichas de síntese para os municípios com 2 mil ou mais sujeitos passivos deste imposto e para as 25 sub-regiões NUTS III do país (ver Nota técnica e Guia de leitura dos resultados).

O valor anual do rendimento bruto declarado abrange exclusivamente os rendimentos declarados que constituem a base de incidência do IRS: Rendimentos do Trabalho dependente, empresariais e profissionais, de capitais, prediais, incrementos patrimoniais e pensões. Neste contexto, importa salientar que o universo dos agregados fiscais, a sua composição e o montante dos rendimentos declarados são condicionados pelo



Código do IRS mas também, nesse âmbito, por opções individuais dos sujeitos passivos na apresentação da Declaração de Rendimentos.

Na nota de liquidação do IRS não é possível distinguir nem a origem e natureza dos rendimentos abrangidos nem, no caso dos agregados familiares com dois sujeitos passivos, os respetivos contributos para esses rendimentos.

Este último facto determinou que os resultados apresentados obedecessem a dois modelos. O primeiro, correspondeu a considerar o agregado familiar como unidade de observação. O segundo, correspondeu a adotar, como unidade de referência, o sujeito passivo de IRS, sob a hipótese que, sempre que o agregado familiar comportasse dois sujeitos passivos, o rendimento do agregado fosse dividido uniformemente pelos dois. Esta opção acompanha o estipulado no art.º 69 do Código do IRS - Quociente familiar, que determina que, aos sujeitos passivos casados e não separados judicialmente de pessoas e bens ou unidos de facto, desde que optem pela tributação conjunta, são aplicáveis as taxas correspondentes ao rendimento coletável dividido por dois. Ambos os modelos têm vantagens e limitações. O primeiro tem a vantagem de corresponder a dados factuais e tem a limitação de juntar agregados com um ou com dois sujeitos passivos. O segundo procura ultrapassar esta limitação, mas baseia-se numa hipótese simplificadora (ver Nota Técnica). Os dois modelos fornecem indicações em parte complementares, tendo-se optado, em consequência, pela sua publicação em conjunto.

Esta publicação enquadra-se no espaço do Portal "StatsLab – Estatísticas em desenvolvimento". As estatísticas apresentadas neste espaço distinguem-se por duas características: i) inserem-se em projetos de novos produtos estatísticos que ainda não foram inteiramente completados e, contudo; ii) expressam já informação que se pode revelar útil para a análise económica e social. Neste contexto, o INE está a analisar o desenvolvimento destas Estatísticas do rendimento ao nível local através da integração da informação da Nota de Liquidação do IRS com outra informação administrativa também obtida junto da Autoridade Tributária, nomeadamente a Folha de Rosto associada à Declaração de Rendimentos – IRS (Modelo 3) e outra informação sociodemográfica residente na IND. Estes desenvolvimentos permitirão divulgar informação mais detalhada sobre as tipologias do agregado fiscal.

O INE agradece à Autoridade Tributária e Aduaneira pelo fornecimento da informação que tornou possível o serviço público que o INE presta com esta publicação.

O INE agradece também a colaboração da Associação Portuguesa para a Defesa do Consumidor (DECO), entidade representada no Conselho Superior de Estatística, pelos contributos técnicos sobre o âmbito do IRS que enriqueceram o quadro conceptual em que se baseou a publicação.

## Breve análise de resultados

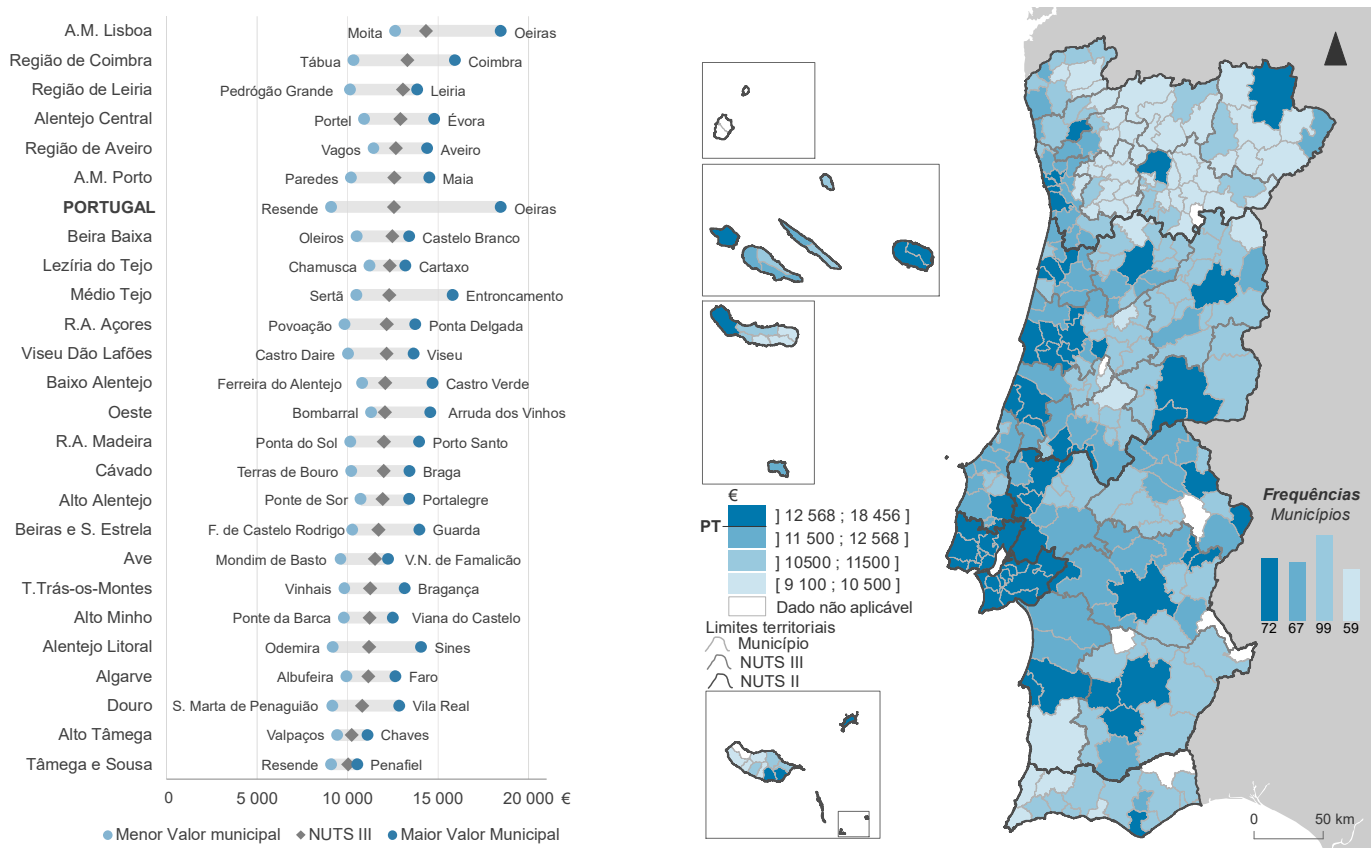
*72 municípios apresentaram valores medianos do rendimento bruto declarado por agregado fiscal acima do valor nacional*

Em 2020, o rendimento bruto declarado por residentes atingiu 100 984 milhões de euros, o que se traduziu num valor mediano de 12 568 € por agregado fiscal, um aumento de +0,6% face ao ano anterior. A nível regional, o valor mediano do rendimento bruto declarado por agregado fiscal foi mais elevado na Área Metropolitana de Lisboa (14 332 €), a única região NUTS II a superar o valor nacional. Por outro lado, a região do Algarve registou o menor valor mediano por agregado fiscal (11 150 €).

Em 2020, 72 municípios apresentaram valores medianos do rendimento bruto declarado por agregado fiscal superiores ao nacional, mais três municípios que em 2019. O retrato municipal deste indicador destacava, com valores mais elevados, os municípios da Área Metropolitana de Lisboa – destacando-se Oeiras que apresentou o valor mais elevado do país (18 456 €) –, municípios da Região de Coimbra (7 dos 19 municípios), da Lezíria do Tejo (5 em 11 municípios), do Alentejo Central (4 dos 12 municípios com informação disponível), do Médio Tejo (4 em 13), da Região Autónoma dos Açores (4 dos 16 municípios com informação disponível) e da Área Metropolitana do Porto (4 dos 17 municípios), e, no Interior continental, municípios sede de distrito.

Os agregados fiscais com valores medianos de rendimento bruto declarado mais baixos localizavam-se, maioritariamente, no Interior da região Norte.

Figura 1: Valor mediano do rendimento bruto declarado por agregado fiscal, Portugal, NUTS III e município, 2020



Nota: Apresentam-se resultados para os municípios com 2 000 ou mais sujeitos passivos.

A Área Metropolitana de Lisboa foi a sub-região onde se verificou a maior amplitude do valor mediano do rendimento bruto por agregado fiscal entre municípios (5 822 €): o menor valor registou-se na Moita (12 634 €) e o maior em Oeiras (18 456 €). Por outro lado, a sub-região do Tâmega e Sousa registou o menor diferencial (1 440 €) entre municípios.

A Área Metropolitana de Lisboa apresentou a maior diferença absoluta entre o valor mediano do rendimento bruto declarado e o valor mediano do rendimento bruto declarado deduzido do IRS liquidado por agregado fiscal em 2020 (871 €), o que correspondia a cerca de 6,1% do rendimento bruto mediano.

O efeito do imposto na distribuição do rendimento foi tendencialmente menor nas sub-regiões com níveis de rendimento mediano por agregado fiscal mais baixos. O Tâmega e Sousa apresentou o menor diferencial (291 €) entre as 25 sub-regiões NUTS III, correspondendo este valor a 2,9% do valor mediano do rendimento bruto por agregado fiscal.

Figura 2: Valor mediano do rendimento bruto declarado deduzido do IRS liquidado por agregado fiscal, Portugal e NUTS III, 2020

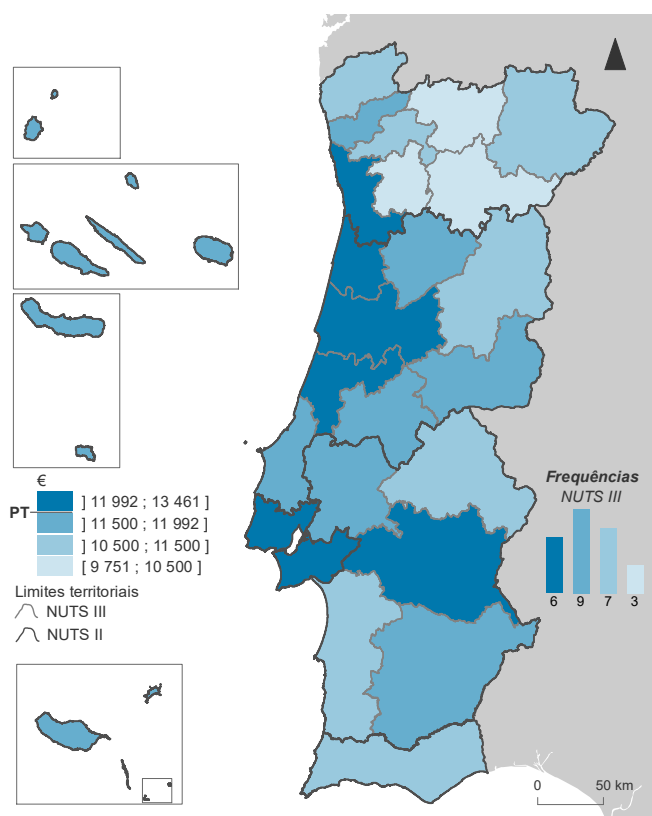
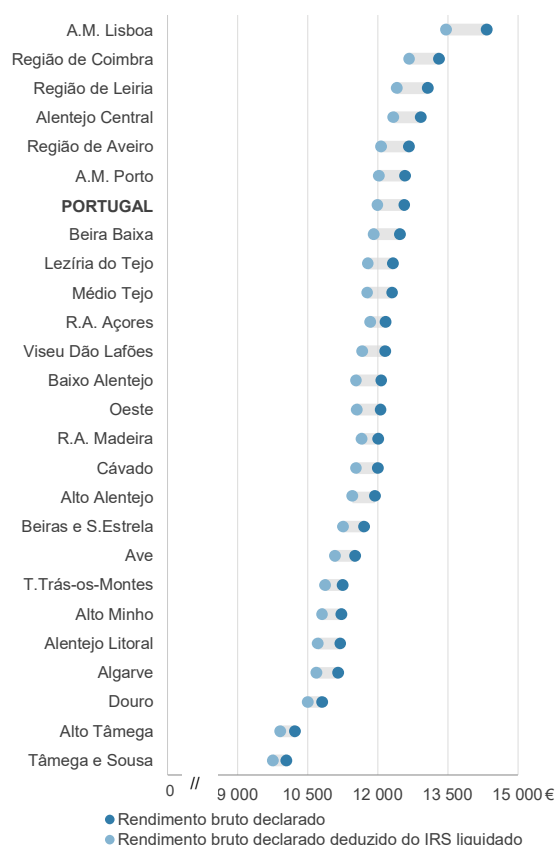


Figura 3: Valor mediano do rendimento bruto declarado e valor mediano do rendimento bruto declarado deduzido do IRS liquidado por agregado fiscal, Portugal e NUTS III, 2020



Em 2020, o rendimento bruto declarado deduzido do imposto sobre o rendimento de pessoas singulares (IRS) liquidado foi 88 396 milhões de euros (+1,4% do que em 2019), o que se traduziu num valor mediano de 11 992 €.

O valor mediano do rendimento bruto declarado deduzido do IRS liquidado por agregado fiscal situou-se acima do valor nacional nas áreas metropolitanas de Lisboa (13 461 €) e do Porto (12 023 €), Região de Coimbra (12 671 €), Região de Leiria (12 408 €), Alentejo Central (12 331 €) e na Região de Aveiro (12 067 €). Os valores medianos de rendimento bruto declarado deduzido do IRS liquidado mais baixos, inferiores ou iguais a 10 500 €, localizavam-se nas sub-regiões do Tâmega e Sousa (9 751 €), Alto Tâmega (9 911 €) e Douro (10 500 €), no Norte do país.

*Douro, Terras de Trás-os-Montes, Alto Tâmega, Tâmega e Sousa, Cávado, Beiras e Serra da Estrela e Viseu Dão Lafões registaram, simultaneamente, os maiores níveis de crescimento do valor mediano do rendimento bruto declarado deduzido do IRS liquidado do país e, valores medianos inferiores à média nacional*

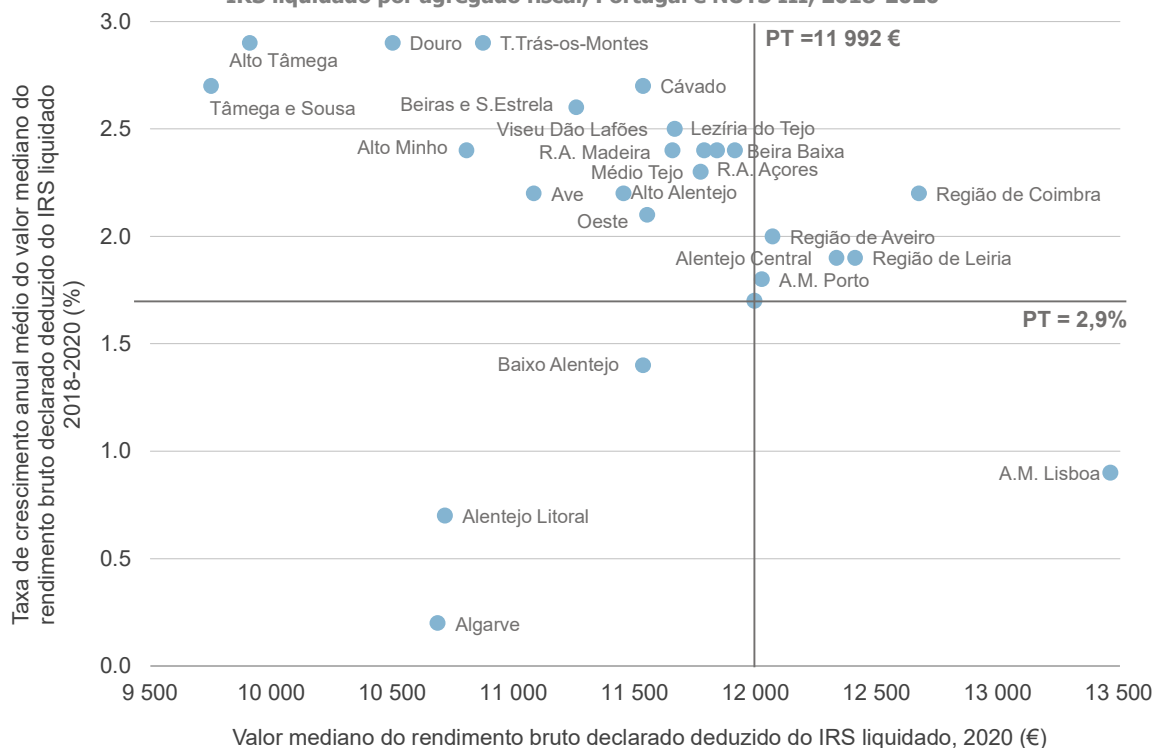
Em 2020, 21 das 25 sub-regiões NUTS III do país, apresentaram taxas de crescimento anual médio (2018 – 2020) do valor mediano do rendimento bruto declarado deduzido do IRS liquidado por agregado fiscal, acima do valor nacional (+1,7%). Deste conjunto, destacavam-se, com valores iguais ou superiores a +2,5%, as sub-regiões de Terras de Trás-os-Montes, Douro e Alto Tâmega (todas com +2,9%), Tâmega e Sousa e Cávado (ambos com +2,7%), Beiras e Serra da Estrela (+2,6%) e Viseu Dão Lafões (+2,5%). Contudo, estas sete sub-regiões apresentaram, em 2020, valores medianos de rendimento bruto declarado deduzido do IRS liquidado por agregado fiscal inferiores ao valor do país.

A Área Metropolitana de Lisboa (13 461 €) apresentou, em 2020, o valor mediano do rendimento bruto declarado deduzido do IRS liquidado por agregado fiscal mais elevado do país, mas um menor nível de crescimento do que o valor nacional (+1,7%). As restantes cinco sub-regiões com valores medianos do rendimento bruto declarado deduzido do IRS liquidado por agregado fiscal superiores ao do país – Região de Coimbra (+2,2%), Região de Aveiro (+2,0%), Alentejo Central e Região de Leiria (ambas com +1,9%) e a Área Metropolitana do Porto (+1,8%) – registaram taxas de crescimento médio anual acima do valor nacional.

As sub-regiões do Algarve (+0,2%), Alentejo Litoral (+0,7%) e o Baixo Alentejo (+1,4%) apresentaram simultaneamente crescimentos médios anuais e valores medianos do rendimento bruto declarado deduzido do IRS liquidado por agregado fiscal abaixo da referência nacional.

O comportamento mais comum, verificado em 16 das 25 sub-regiões do país, foi taxas de crescimento médio anuais superiores à do país e rendimentos medianos por agregado fiscal inferiores àquele referencial.

Figura 4: Mediana e taxa de crescimento anual médio do valor mediano do rendimento bruto declarado deduzido do IRS liquidado por agregado fiscal, Portugal e NUTS III, 2018-2020



Uma vez que a informação por agregado fiscal não tem em conta a composição e o número de pessoas que contribuem para o rendimento familiar, apresentam-se, complementarmente, resultados por sujeito passivo (A e B) para análise da distribuição do rendimento.

As figuras seguintes representam os percentis de rendimento bruto declarado deduzido do IRS liquidado por agregado fiscal (Figura 5) e por sujeito passivo (Figura 6), verificando-se, em ambas as distribuições (por agregado fiscal e por sujeito passivo) uma menor assimetria da distribuição dos agregados fiscais/sujeitos passivos com menores níveis de rendimentos (percentis abaixo da mediana: P50) face aos agregados fiscais/sujeitos passivos pertencentes aos percentis de rendimentos mais elevados.

Mais relevante, as figuras demonstram uma menor assimetria na distribuição quando aferida através da perspetiva dos sujeitos passivos, na generalidade das NUTS III.

Figura 5: Percentis do rendimento bruto declarado deduzido do IRS liquidado por agregado fiscal, Portugal e NUTS III, 2020

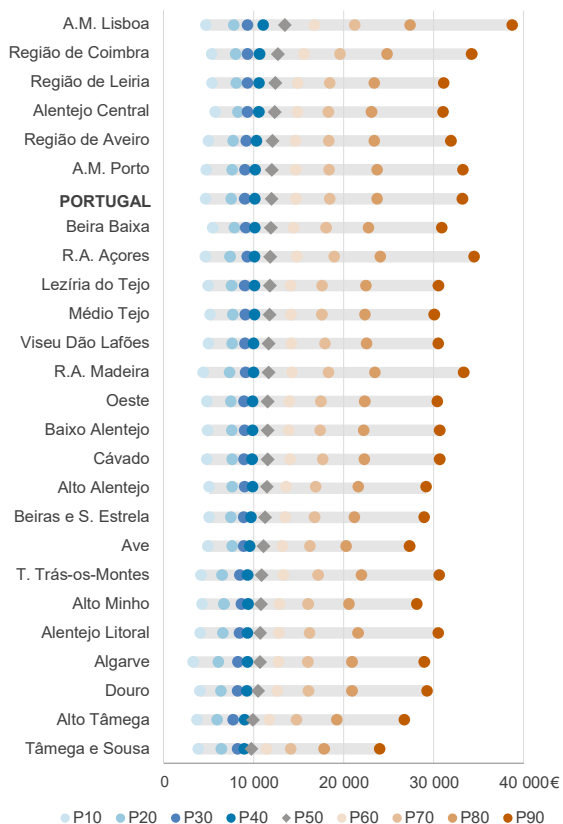
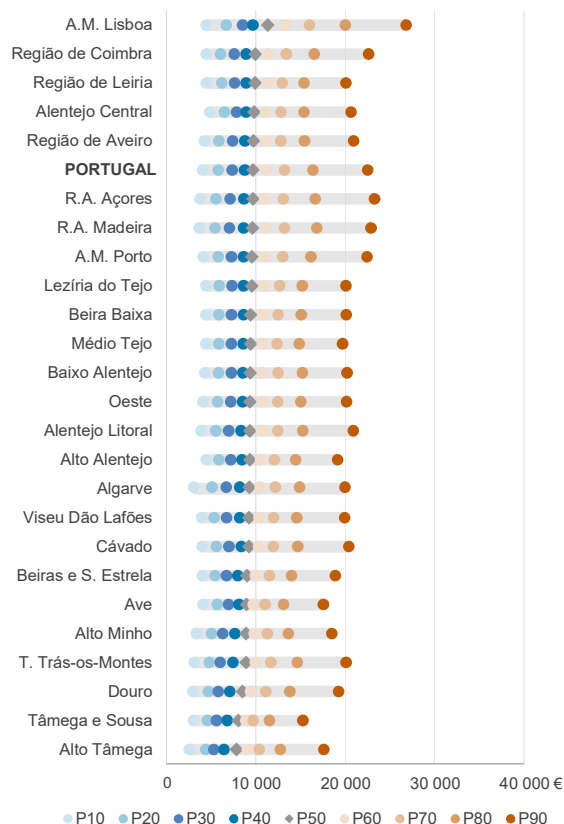


Figura 6: Percentis do rendimento bruto declarado deduzido do IRS liquidado por sujeito passivo, Portugal e NUTS III, 2020



*Em 2020, todos os municípios da AML apresentavam valores medianos do rendimento bruto declarado deduzido do IRS liquidado por sujeito passivo superiores a 10 000 €*

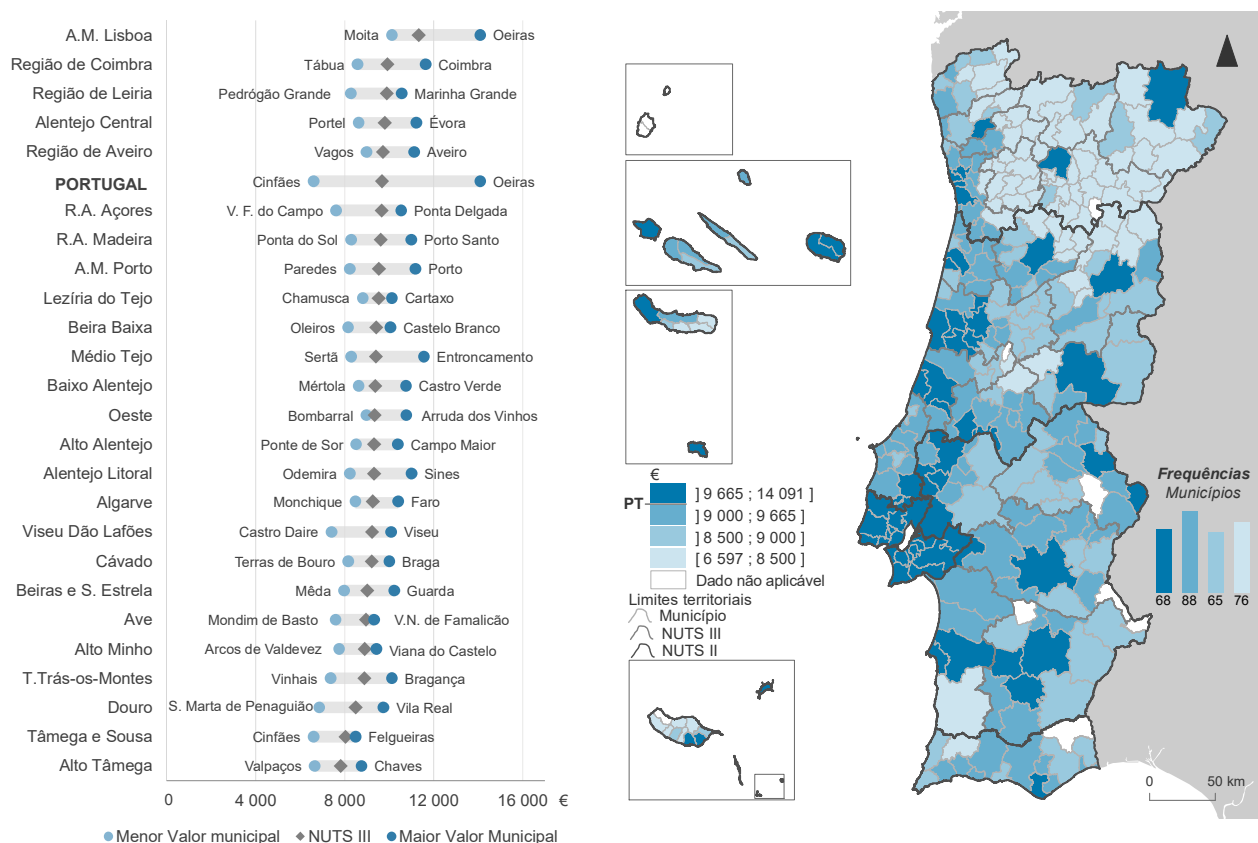
Em 2020, o valor mediano do rendimento bruto declarado deduzido do IRS liquidado por sujeito passivo foi 9 665 € em Portugal, o que corresponde a um aumento de +1,3% face ao ano anterior. A Área Metropolitana de Lisboa (11 321 €), a Região de Coimbra (9 916 €), a Região de Leiria (9 891 €), o Alentejo Central (9 795 €) e a Região de Aveiro (9 710 €) foram as sub-regiões que apresentaram os rendimentos medianos mais elevados, superiores à referência nacional. Por outro lado, as sub-regiões do Alto Tâmega (7 816 €), Tâmega e Sousa (8 028 €) e do Douro (8 488 €) apresentaram os rendimentos medianos mais baixos, inferiores a 8 500 € por sujeito passivo.

O retrato municipal do valor mediano do rendimento bruto declarado deduzido do IRS liquidado por sujeito passivo apresenta uma imagem territorial semelhante ao mesmo indicador por agregado fiscal destacando-se 68 municípios com valores acima da referência nacional. Os 18 municípios da Área Metropolitana de Lisboa, no Norte do país, quatro municípios contíguos da Área Metropolitana do Porto – Porto (11 182 €), Maia (10 812 €), Matosinhos (10 503 €) e Vila Nova de Gaia (9 707 €) – e, ainda os municípios de Bragança (10 119 €), Braga (10 003 €) e Vila Real (9 740 €).

Na região Centro destacavam-se 21 municípios, com valores acima da média do país, localizados maioritariamente na Região de Coimbra (6 municípios), Médio Tejo (4), Oeste (3) e Região de Leiria (3). No Alentejo, salientam-se os municípios de Santarém, Cartaxo, Benavente e Azambuja (Lezíria do Tejo) e, mais a sul, a faixa de municípios contíguos de Sines, Santiago do Cacém (no Alentejo Litoral), Beja, Castro Verde e Aljustrel (no Baixo Alentejo) e, ainda os municípios de Campo Maior e Portalegre, no Alto Alentejo e de Évora e Vendas Novas, no Alentejo Central.

Na região do Algarve, apenas o município de Faro registava valores acima da referência nacional. Nas regiões autónomas, os municípios de Ponta Delgada, Horta, Angra do Heroísmo, Vila do Porto e Vila Praia da Vitória, na Região Autónoma das Açores e Porto Santo, Funchal e Santa Cruz na Região Autónoma da Madeira registaram também valores de rendimento bruto declarado deduzido do IRS liquidado por sujeito passivo acima do valor nacional.

Figura 7: Valor mediano do rendimento bruto declarado deduzido do IRS liquidado por sujeito passivo, Portugal, NUTS III e município, 2020



Nota: Apresentam-se resultados para os municípios com 2 000 ou mais sujeitos passivos.

Em 2020, 54 municípios apresentaram valores medianos do rendimento bruto declarado deduzido do IRS liquidado por sujeito passivo acima de 10 000 € - mais 12 municípios do que em 2019 - destacando-se, neste conjunto, todos os municípios da Área Metropolitana de Lisboa. Oeiras apresentou o valor mais elevado do país: 14 091 € por sujeito passivo.



A Lezíria do Tejo foi a sub-região onde se verificou a menor amplitude do valor mediano do rendimento bruto declarado deduzido do IRS liquidado por sujeito passivo entre municípios (1 308 €): o menor valor registou-se na Chamusca (8 810 €) e o maior no Cartaxo (10 118 €). Por outro lado, a Área Metropolitana de Lisboa registou a maior disparidade de rendimento entre municípios (3 972 €): o menor valor registou-se na Moita (10 119 €) e o maior em Oeiras.

*Em 2020, 46 municípios apresentaram valor do percentil 20 e do percentil 80 do rendimento bruto declarado deduzido do IRS liquidado por sujeito passivo superior à referência nacional*

Em 2020, os 20% dos sujeitos passivos com rendimento bruto declarado deduzido do IRS liquidado mais baixos registaram valores até 5 775 €, o que correspondia a cerca de 60% do valor mediano (9 665 €) e a 35% do valor do rendimento do percentil 80 (16 399 €).

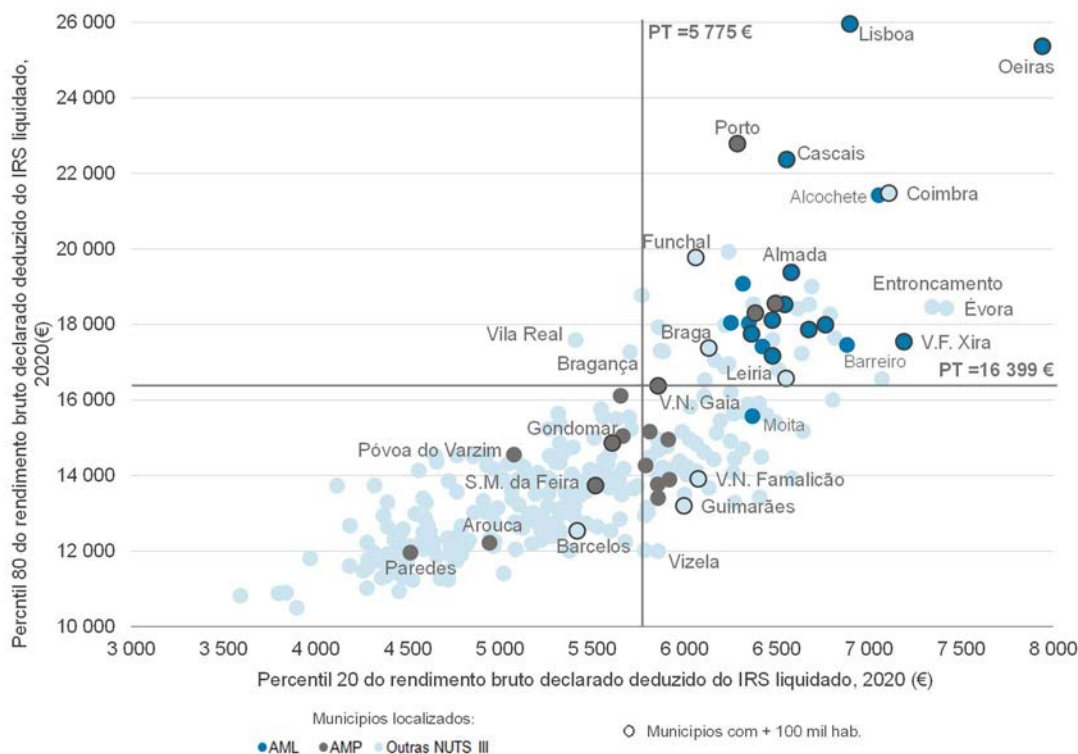
Ao nível sub-regional, o valor do percentil 20 do rendimento bruto declarado deduzido do IRS liquidado por sujeito passivo variava entre 4 385 € no Alto Tâmega e 6 697 € na Área Metropolitana de Lisboa. No lado oposto da distribuição de rendimentos, o valor do percentil 80 era também mais elevado na Área Metropolitana de Lisboa (20 011 €) mas o valor mais baixo era na sub-região do Tâmega e Sousa (11 514 €).

Em 2020, em 46 municípios, localizados maioritariamente nas áreas metropolitanas de Lisboa (17 em 18 municípios) e do Porto (Maia, Porto e Matosinhos), na Região de Coimbra (Coimbra, Condeixa-a-Nova e Figueira da Foz), e nas regiões autónomas dos Açores (Horta, Ponta Delgada e Angra do Heroísmo) e da Madeira (Porto Santo, Funchal e Santa Cruz) o valor do percentil 20 e do percentil 80 do rendimento bruto declarado deduzido do IRS liquidado por sujeito passivo superavam a referência nacional.

O padrão mais comum destes indicadores evidenciava 190 municípios com valores abaixo da referência nacional no percentil 20 e no percentil 80 do rendimento bruto declarado deduzido do IRS liquidado por sujeito passivo. Destacavam-se também 58 municípios em que o valor do percentil 20 foi superior ao valor nacional e o percentil 80 inferior à referência nacional indiciando situações de menor disparidade de rendimento entre os sujeitos passivos.



Figura 8: Percentil 20 e percentil 80 do rendimento bruto declarado deduzido do IRS liquidado por sujeito passivo, Portugal e municípios, 2020



Nota: Apresentam-se resultados para os municípios com 2 000 ou mais sujeitos passivos.

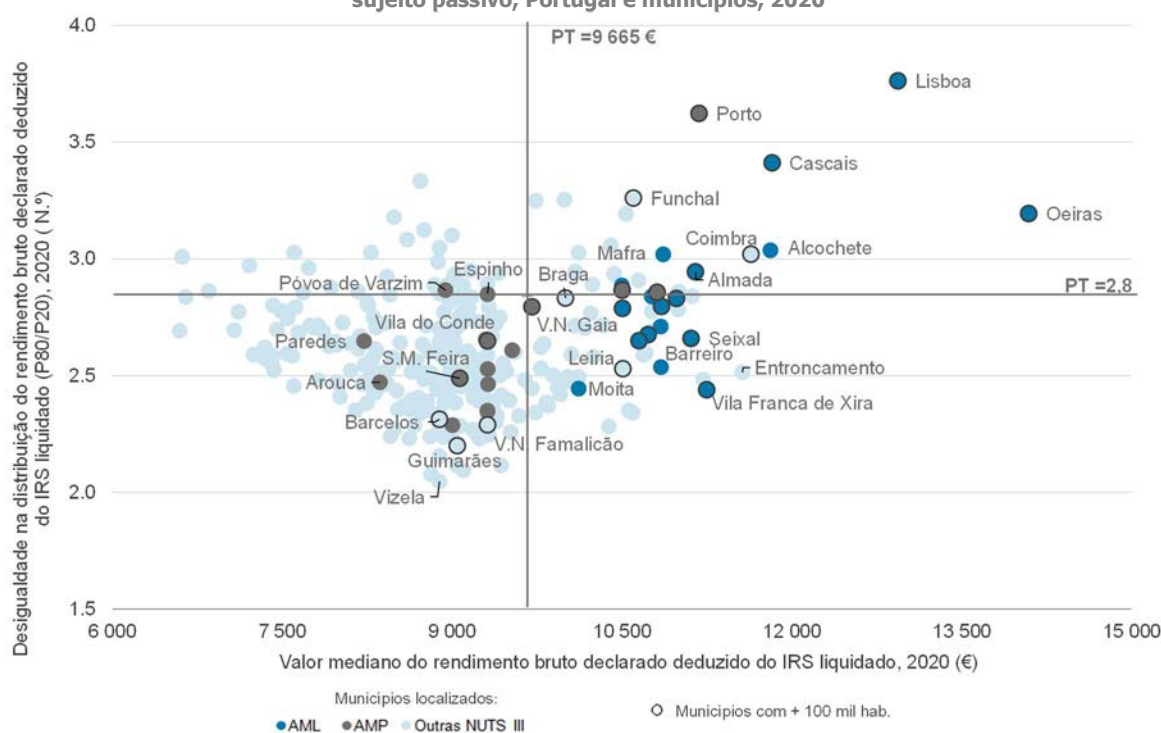
O rácio P80/P20 é um indicador de desigualdade na distribuição do rendimento e traduz o número de vezes que o rendimento do sujeito passivo situado no percentil 80 é superior ao rendimento do sujeito passivo do percentil 20.

Em 2020, o rácio P80/P20 do rendimento bruto declarado deduzido do IRS liquidado por sujeito passivo era 2,8 em Portugal (mesmo valor que em 2019) e 48 municípios apresentaram um valor superior a este referencial (menos dois municípios que em 2019). Deste conjunto, 22 registaram também valores medianos de rendimento bruto declarado deduzido do IRS liquidado por sujeito passivo superiores à referência nacional, destacando-se, neste contexto, Lisboa (3,8) e Porto (3,6) com valores do rácio P80/P20 mais elevados.

Assim, à luz deste indicador, o município de Lisboa apresentou a maior disparidade na distribuição do rendimento do país: os 20% dos sujeitos passivos com rendimento bruto declarado deduzido do IRS liquidado mais elevado registaram valores a partir de 25 955 € enquanto os 20% dos sujeitos passivos com rendimento mais baixos registaram valores até 6 898 €. Em Oeiras, o município com o valor mediano de rendimento bruto declarado deduzido do IRS liquidado mais elevado do país, o rácio P80/P20 era 3,2 (25 366 vs. 7 942 €). O município com menor valor no rácio P80/P20 foi Vizela (2,0).

A Figura 9 evidencia ainda um conjunto de 36 municípios com valor mediano de rendimento bruto declarado deduzido do IRS liquidado superior ao do país mas menor assimetria de rendimentos entre o sujeito passivo situado no percentil 80 e o sujeito passivo do percentil 20 do que o verificado no país.

Figura 9: Mediana e desigualdade na distribuição do rendimento declarado deduzido do IRS liquidado (P80/P20) por sujeito passivo, Portugal e municípios, 2020



Nota: Apresentam-se resultados para os municípios com 2 000 ou mais sujeitos passivos.

*Em 2020, o Alentejo Central apresentou o menor nível de concentração do rendimento entre as 25 sub-regiões NUTS III do país*

Em 2020, o coeficiente de Gini do rendimento bruto declarado deduzido do IRS liquidado por sujeito passivo era de 36,4% em Portugal, evidenciando uma ligeira redução na desigualdade da distribuição do rendimento face a 2019 (36,5%). As áreas metropolitanas de Lisboa (37,6%) e do Porto (36,5%), as regiões autónomas dos Açores (37,5%) e da Madeira (36,9%) e as sub-regiões contíguas do Alto Tâmega (37,5%), do Douro (37,1%) e de Terras de Trás-os-Montes (36,9%) apresentaram coeficientes de Gini superiores ao valor nacional sugerindo uma maior desigualdade na distribuição do rendimento. Por outro lado, o Alentejo Central (31,7%) apresentou o menor nível de concentração do rendimento entre as 25 sub-regiões NUTS III do país.

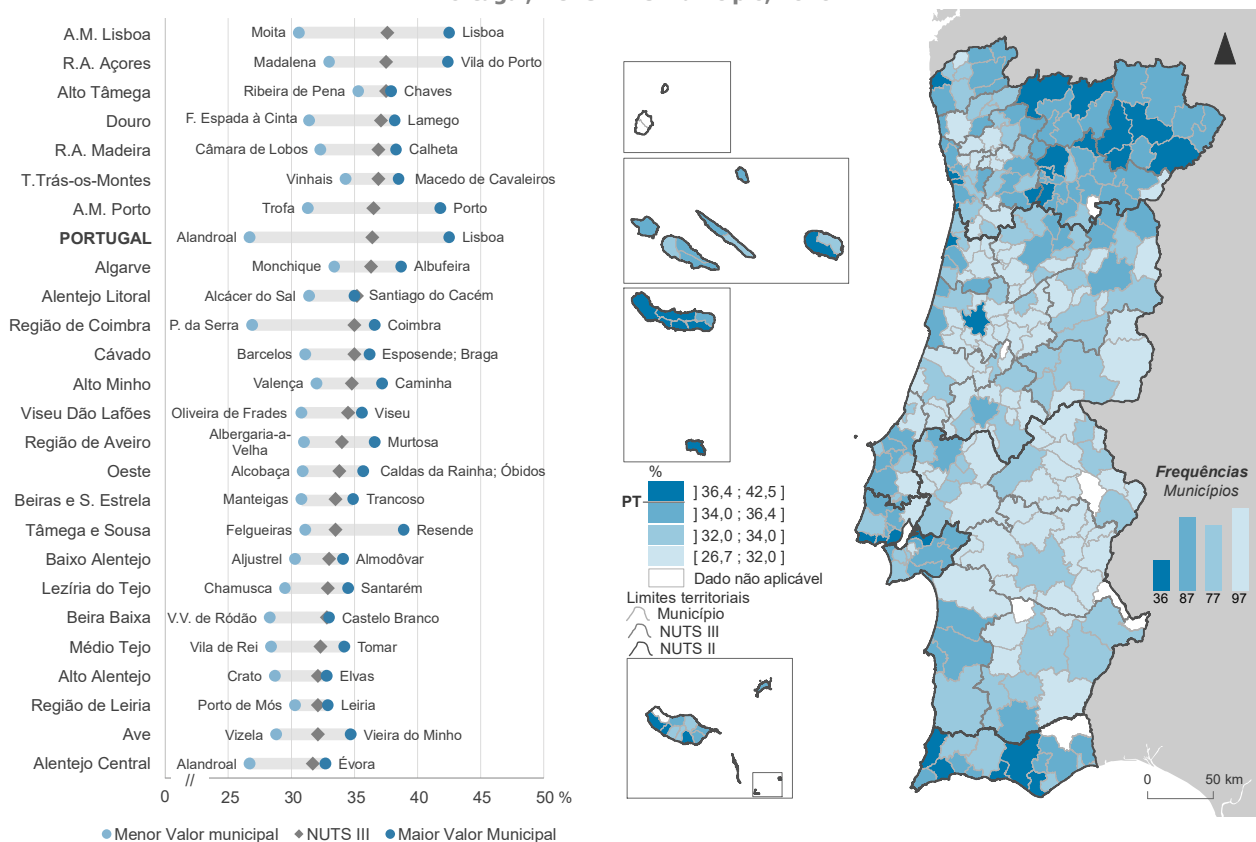
A análise do padrão municipal do coeficiente de Gini evidencia, com valores superiores à referência nacional, a Região Autónoma dos Açores (7 dos 16 municípios com informação disponível), o Algarve (5 dos 15 municípios com informação disponível) e a região Norte (15 dos 85 municípios com informação disponível). Para além destas regiões, verificaram-se também valores de coeficiente de Gini superiores ao nacional em municípios da Área Metropolitana de Lisboa (Lisboa, Cascais, Oeiras e Alcochete), da Região Autónoma da Madeira (Calheta, Funchal e Ponta do Sol) e da região Centro (Coimbra e Murtosa). Note-se que nenhum município do Alentejo registou uma assimetria do rendimento superior ao valor nacional, à luz do coeficiente de Gini.

Neste contexto destacavam-se os municípios de Lisboa (42,5%), Vila do Porto (42,4%), Porto (41,8%) e Cascais (40,7%) com resultados neste indicador de desigualdade superiores a 40%.

Os municípios com os menores níveis de desigualdade de rendimento situavam-se sobretudo no Interior das regiões Centro e Alentejo, tendo o município do Alandroal (26,7%) registado o menor coeficiente de Gini do país.

A Região de Leiria foi a sub-região com menor amplitude do coeficiente de Gini entre municípios: o menor valor foi registado em Porto de Mós (30,3%) e o maior em Leiria (32,9%).

Figura 10: Coeficiente de Gini do rendimento bruto declarado deduzido do IRS liquidado por sujeito passivo, Portugal, NUTS III e município, 2020

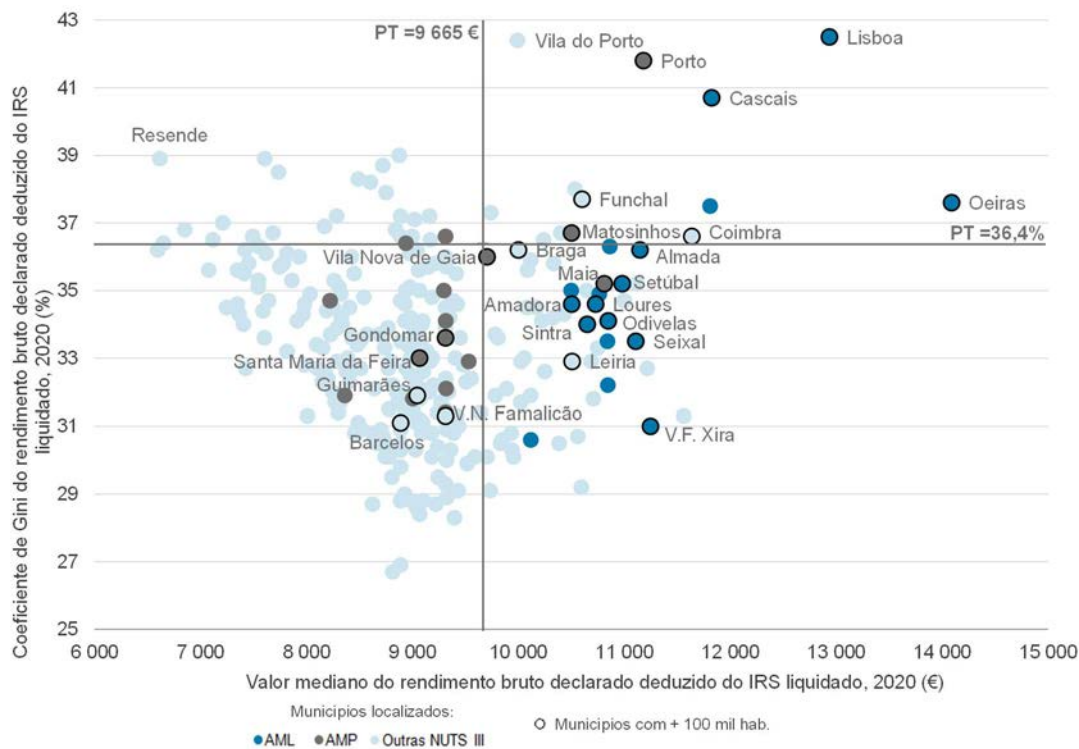


Nota: Apresentam-se resultados para os municípios com 2 000 ou mais sujeitos passivos.

Em 2020, dos 36 municípios com coeficientes de Gini superiores ao valor nacional, 13 registaram também valores medianos de rendimento bruto declarado deduzido do IRS liquidado por sujeito passivo superiores à referência nacional: Lisboa, Vila do Porto, Porto, Cascais, Ponta Delgada, Oeiras, Funchal, Alcochete, Vila Real, Matosinhos, Faro, Coimbra e Angra do Heroísmo. O padrão mais comum na leitura conjunta destes dois indicadores evidencia 204 municípios com coeficientes de Gini e valores medianos do rendimento simultaneamente abaixo do valor do país.

A Figura 11 evidencia também um conjunto de 55 municípios com rendimento bruto declarado deduzido do IRS liquidado superior ao do país mas menor concentração do rendimento do que o verificado no país, incluindo 14 dos 18 municípios da Área Metropolitana de Lisboa.

Figura 11: Mediana e Coeficiente de Gini do rendimento bruto declarado deduzido do IRS liquidado por sujeito passivo, Portugal e municípios, 2020



Nota: Apresentam-se resultados para os municípios com 2 000 ou mais sujeitos passivos.

## Fichas de resultados Regionais e Municipais

## Guia de leitura dos resultados

---

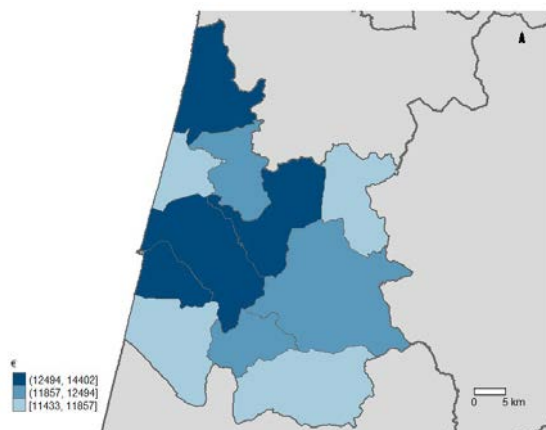
Pretende-se nesta secção auxiliar a leitura dos mapas e elementos gráficos apresentados nas fichas para as NUTS III e para os municípios. Nestas fichas, para estes dois níveis territoriais, apresentam-se, em primeiro lugar, os resultados referidos aos agregados fiscais, seguindo-se os resultados respeitantes aos sujeitos passivos. Em qualquer dos casos, os mapas e gráficos obedecem a uma estrutura comum.

Assim, tomando como referência os agregados fiscais, apresenta-se o conteúdo descritivo de cada um dos mapas e gráficos pela ordem com que surgem nas fichas.

Procurando assegurar a robustez dos resultados e evitar uma excessiva granularidade da informação, eventualmente indiciadora de situações individuais, os indicadores são apresentados para os municípios cuja população alvo compreende um número mínimo de 2 mil sujeitos passivos, não se apresentando, em consequência, as fichas de 11 municípios: Corvo, Barrancos, Lajes das Flores, Porto Moniz, Alvito, Santa Cruz das Flores, Mourão, Penedono, Alcoutim, Monforte e Castanheira de Pera. Salienta-se, contudo, que os resultados para cada NUTS III e níveis territoriais superiores, têm em consideração a totalidade da população alvo.

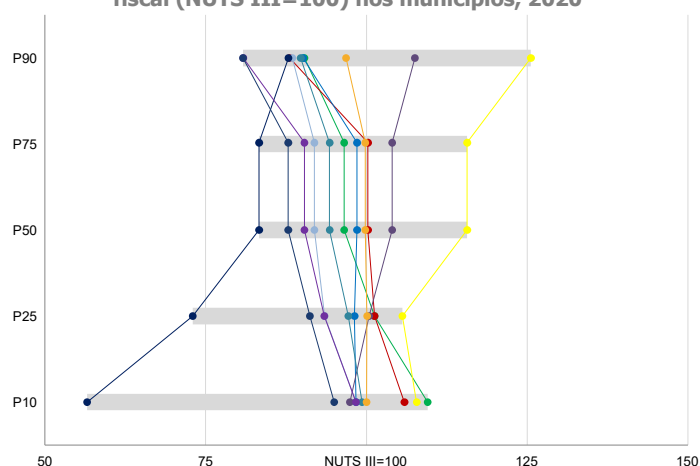
## A - Ficha tipo de cada NUTS III

Figura 1: Valor mediano do rendimento bruto por agregado fiscal, 2020



A Figura 1 representa a mediana (valor que divide em 2 partes iguais o conjunto ordenado de dados) do rendimento bruto declarado por agregado fiscal, dos municípios da NUTS III em análise, ilustrando a diversidade de resultados dos municípios da respetiva NUTS III, com base na distribuição dos municípios por classes ordenadas de rendimento. O menor valor municipal corresponde ao limite inferior da classe de valores medianos do rendimento mais baixos e o maior valor municipal ao limite superior da classe de valores medianos de rendimento por agregado fiscal mais elevados.

Figura 2: Percentis de rendimento bruto declarado por agregado fiscal (NUTS III=100) nos municípios, 2020

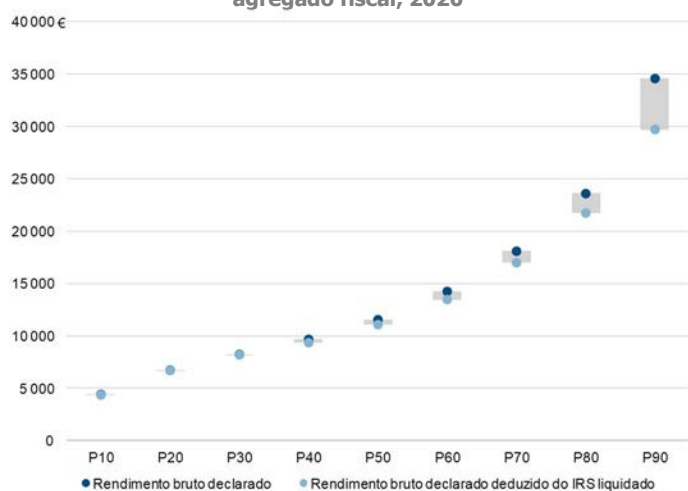


Na Figura 2 representam-se os percentis 10<sup>1</sup>, 25, 50, 75 e 90 da distribuição com ordenação crescente dos rendimentos brutos para os municípios (cada uma das linhas) da NUTS III em análise.

Os valores municipais para cada percentil representado são apresentados em índice por referência ao respetivo percentil da NUTS III (NUTS III=100); valores acima (abaixo) de 100 refletem valores municipais superiores (inferiores) ao da NUTS III no respetivo percentil.

A barra a cinza representada no gráfico ilustra a amplitude de variação do rendimento bruto declarado entre os municípios da NUTS III, para cada percentil: barras maiores assinalam um maior nível de dispersão observado.

Figura 3: Percentis de rendimento bruto declarado e do rendimento bruto declarado deduzido do IRS liquidado por agregado fiscal, 2020



Na Figura 3 representam-se os valores dos percentis que dividem em 10 partes iguais o conjunto ordenado de dados (decis) do rendimento bruto declarado e do rendimento bruto declarado deduzido do IRS liquidado por agregado fiscal para a NUTS III em análise.

A barra a cinza representa a diferença entre estes dois valores em cada percentil e fornece indicação sobre o efeito do imposto na distribuição do rendimento e no nível de rendimento em cada percentil.

No exemplo da figura verifica-se que este efeito é tendencialmente maior no rendimento dos agregados fiscais com níveis mais elevados.

<sup>1</sup> O percentil 10 indica o valor que divide a distribuição entre os 10% de rendimentos mais baixos e os 90% mais elevados, aplicando-se o mesmo tipo de leitura aos outros percentis considerados em função da respetiva ordem na distribuição.



O coeficiente de Gini sintetiza a concentração da distribuição do rendimento, assumindo valores entre zero (quando todos os agregados têm igual rendimento) e 100 (quando todo o rendimento se concentra num único agregado). A fórmula adotada do coeficiente de Gini, foi:

$$G = \frac{2}{n^2 \bar{x}} \sum_{i=1}^n i(x_i - \bar{x}) \times 100$$

onde  $x_i$  representa o valor de rendimento observado,  $n$  representa o número de valores observados,  $\bar{x}$  o valor médio de rendimento e  $i$  representa a ordem de cada observação quando as observações estão ordenadas por ordem crescente do valor de rendimento.

A Figura 4 representa o coeficiente de Gini do rendimento bruto declarado deduzido do IRS liquidado por agregado fiscal, dos municípios da NUTS III em análise, ilustrando a diversidade de resultados dos municípios da respetiva NUTS III com base na distribuição dos municípios por classes de resultados do coeficiente de Gini.

As classes dividem os dados ordenados do coeficiente de Gini do rendimento bruto declarado deduzido do IRS liquidado por agregado fiscal em três subconjuntos com igual número de observações (municípios). O menor valor municipal corresponde ao limite inferior da classe de coeficientes de Gini mais baixos e o maior valor municipal ao limite superior da classe de coeficientes de Gini mais elevados.

Figura 4: Coeficiente de Gini do rendimento bruto declarado deduzido do IRS liquidado por agregado fiscal, 2020

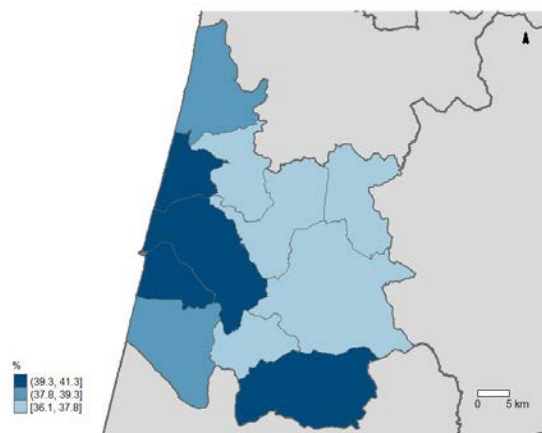
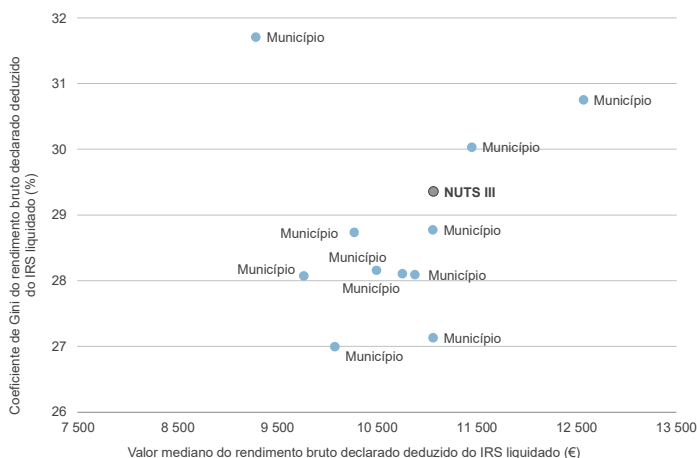


Figura 5: Mediana e coeficiente de Gini do rendimento bruto declarado deduzido do IRS liquidado por agregado fiscal, 2020



A Figura 5 representa a mediana (eixo das abcissas) e o coeficiente de Gini (eixo das ordenadas) do rendimento bruto declarado deduzido do IRS liquidado por agregado fiscal, para os municípios da NUTS III em análise.

Esta figura permite analisar o comportamento dos municípios da NUTS III relativamente aos dois indicadores representados e também a sua posição face ao valor da NUTS III.

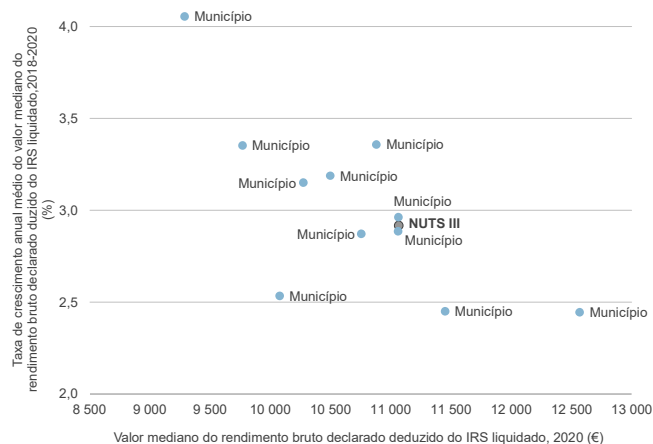
Implicitamente este gráfico sugere 4 quadrantes distintos: (1º) municípios com coeficiente Gini superior e mediana inferior aos valores destes indicadores para a NUTS III; (2º) municípios com coeficiente Gini superior e mediana superior aos valores destes indicadores para a NUTS III; (3º) municípios com coeficiente Gini inferior e mediana inferior aos valores destes indicadores para a NUTS III; e (4º) municípios com coeficiente Gini inferior e mediana superior aos valores destes indicadores para a NUTS III.

A Figura 6 representa a mediana (eixo das abcissas) e a taxa de crescimento anual médio (2018-2020) do valor mediano (eixo das ordenadas) do rendimento bruto declarado deduzido do IRS liquidado por agregado fiscal, para os municípios da NUTS III em análise.

A taxa de crescimento anual médio reflete o ritmo médio de crescimento do valor mediano do rendimento bruto declarado deduzido do IRS liquidado por agregado fiscal, para o período 2018-2020.

Esta figura permite analisar o comportamento dos municípios da NUTS III relativamente aos dois indicadores representados e também a sua posição face ao valor da NUTS III, sendo também neste caso possível identificar 4 quadrantes tomando com referência os valores correspondentes à NUTS III.

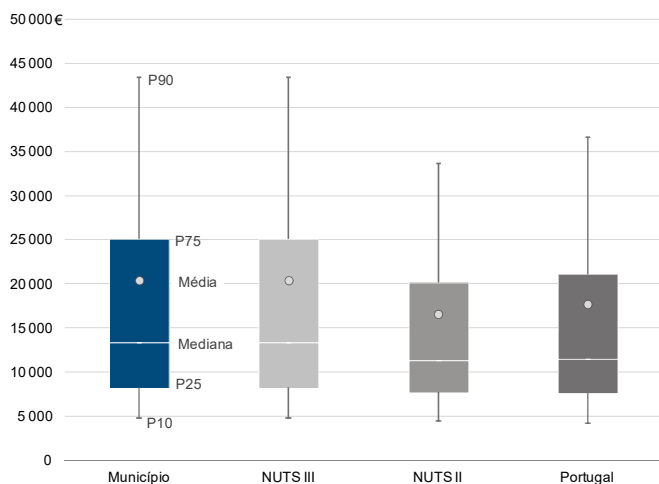
Figura 6: Mediana e taxa de crescimento anual médio do valor mediano do rendimento bruto declarado deduzido do IRS liquidado por agregado fiscal, 2020





## B - Ficha tipo de cada município

**Figura 1: Média e percentis de rendimento bruto declarado por agregado fiscal, 2020**

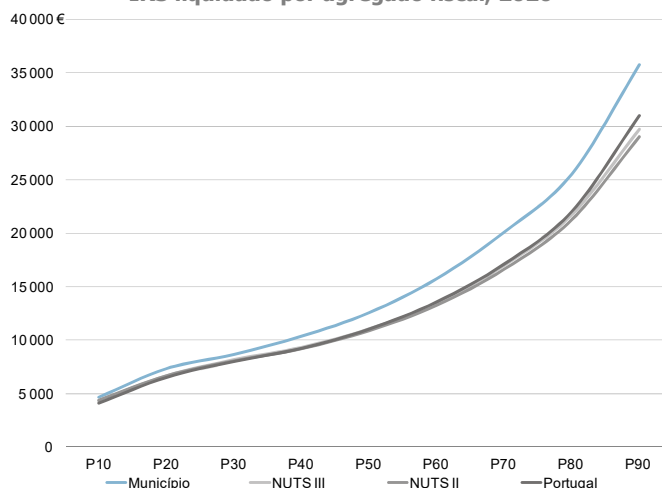


A Figura 1 representa a média e os percentis 10, 25, 50, 75 e 90 do rendimento bruto declarado por agregado fiscal, para o município em análise e, para comparação, os mesmos indicadores para as respetivas NUTS III, NUTS II e Portugal.

O retângulo sombreado a cor, é delimitado pelo valor do rendimento bruto do agregado fiscal posicionado no percentil 25 e pelo valor do rendimento bruto do agregado fiscal correspondente ao percentil 75, contendo 50% das observações totais. A diferença entre o percentil 75 e o percentil 25 – Amplitude inter-quartil – permite analisar a dispersão do rendimento por agregado fiscal.

A mediana (ou P50, valor que separa em duas partes iguais o conjunto ordenado do rendimento bruto declarado por agregado fiscal) é representada pela linha branca. A média está representada por um círculo. A posição da mediana na caixa sombreada e a distância entre a média e a mediana permitem ler a assimetria do rendimento: numa distribuição tendencialmente simétrica, a mediana posiciona-se no centro da caixa e a média sobre a mediana. Do mesmo modo, a distância entre o P90 e a mediana deveria ser equivalente à distância entre o P10 e a mediana.

**Figura 2: Percentis de rendimento bruto declarado deduzido do IRS liquidado por agregado fiscal, 2020**

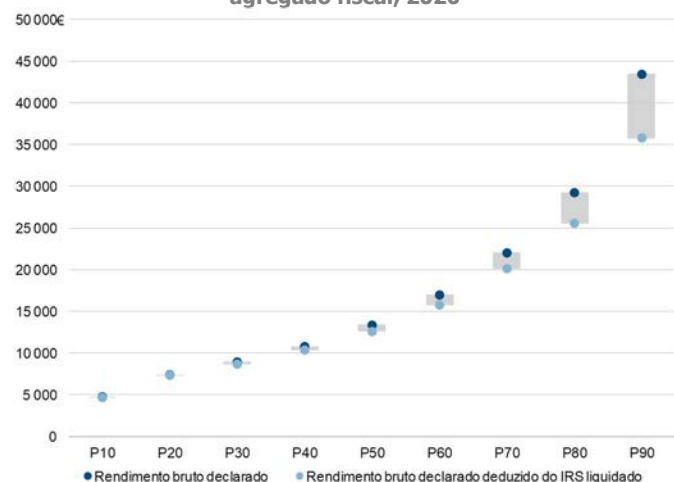


Na Figura 2 representam-se os percentis que dividem em 10 partes iguais o conjunto ordenado de dados (decis) do rendimento bruto declarado deduzido do IRS liquidado por agregado fiscal, para o município, respetiva NUTS III, NUTS II e Portugal, permitindo uma análise contextualizada da distribuição do rendimento no município.

A comparação entre as curvas da distribuição do rendimento bruto declarado deduzido do IRS liquidado por agregado fiscal das diferentes unidades territoriais permite ler em que decis se verificam maiores diferenças entre o nível de rendimento e a posição relativa do nível de rendimento, face às restantes unidades territoriais.

No exemplo da figura verifica-se que o nível do rendimento por agregado fiscal no município em análise é sempre superior ao verificado em Portugal, na NUTS II e na NUTS III e que esta diferença é tendencialmente mais elevada nos agregados de rendimentos mais elevados.

**Figura 3: Percentis de rendimento bruto declarado e do rendimento bruto declarado deduzido do IRS liquidado por agregado fiscal, 2020**



Na Figura 3 estão representados os decis do rendimento bruto declarado e do rendimento bruto declarado deduzido do IRS liquidado por agregado fiscal para o município em análise.

A barra a cinza representa a diferença entre estes dois valores em cada percentil e fornece indicação sobre o efeito do imposto na distribuição do rendimento e no nível de rendimento em cada percentil.

No exemplo da figura verifica-se que este efeito é tendencialmente maior no rendimento dos agregados fiscais com níveis mais elevados.

A desigualdade do rendimento pode ser medida através dos rácios P80/P20 e P90/P10 (Figura 4).

O rácio P80/P20 traduz-se no número de vezes que o rendimento declarado do agregado fiscal situado no percentil 80 é superior ao rendimento do agregado fiscal do percentil 20.

À semelhança deste indicador, o rácio P90/P10 indica o número de vezes que o rendimento do agregado fiscal correspondente ao percentil 90 é superior ao rendimento do agregado situado no percentil 10.

Quanto menores forem estes rácios menor é o nível de desigualdade na distribuição do rendimento e vice-versa.

Figura 4: Rácios de desigualdade do rendimento bruto declarado e do rendimento bruto declarado deduzido do IRS liquidado por agregado fiscal, 2020

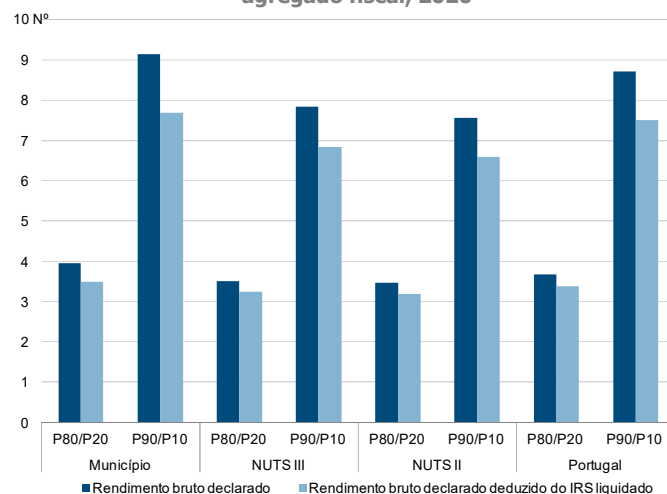
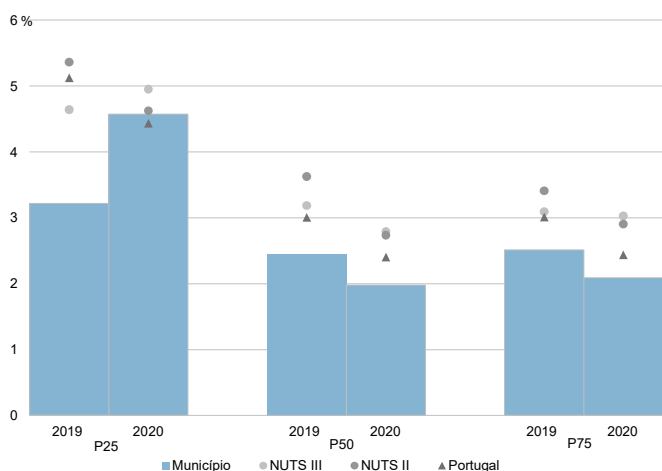


Figura 5: Taxa de variação anual dos percentis do rendimento bruto declarado deduzido do IRS liquidado por agregado fiscal, 2019-2020



A Figura 5 representa a evolução anual do valor dos percentis 25, 50 (correspondente à mediana) e 75 do rendimento bruto deduzido do IRS liquidado por agregado fiscal, para o período 2018-2020, para o município em análise e a sua contextualização nas respetivas NUTS III, NUTS II e Portugal.

Valores positivos desta taxa significam um aumento anual do valor do percentil do rendimento bruto deduzido do IRS liquidado por agregado fiscal. Quanto maior for o valor desta taxa, maior é a intensidade de crescimento do rendimento por agregado fiscal no percentil, face ao ano anterior.

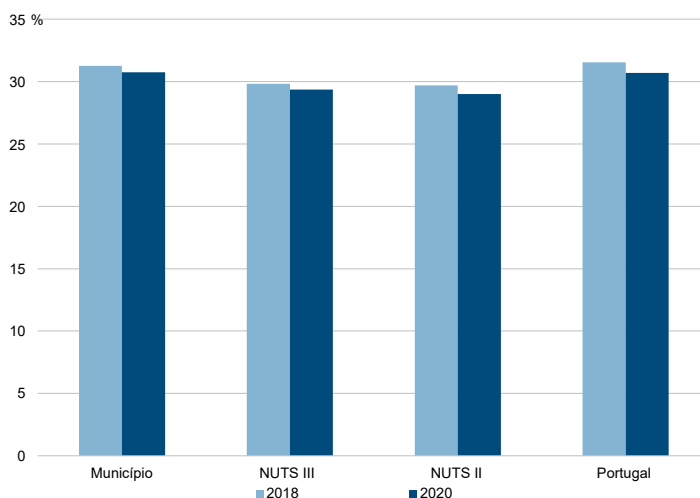
A Figura 6 representa o coeficiente de Gini do rendimento bruto deduzido do IRS liquidado por agregado fiscal, para os anos de 2018 e 2020, permitindo a análise comparativa da evolução da desigualdade do rendimento, entre estes dois períodos temporais, no município em análise, contextualizada na respetiva NUTS III, NUTS II e Portugal.

A fórmula adotada do coeficiente de Gini, foi:

$$G = \frac{2}{n^2 \bar{x}} \sum_{i=1}^n i(x_i - \bar{x}) \times 100$$

onde  $x_i$  representa o valor de rendimento observado,  $n$  representa o número de valores observados,  $\bar{x}$  o valor médio de rendimento e  $i$  representa a ordem de cada observação quando as observações estão ordenadas por ordem crescente do valor de rendimento.

Figura 6: Coeficiente de Gini do rendimento bruto declarado deduzido do IRS liquidado por agregado fiscal, 2018 e 2020



Divisão territorial da Região NUTS II do Norte: NUTS III e Municípios

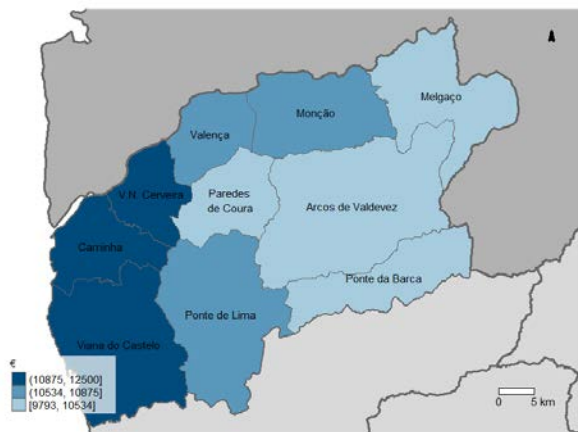


**NUTS III: Alto Minho**

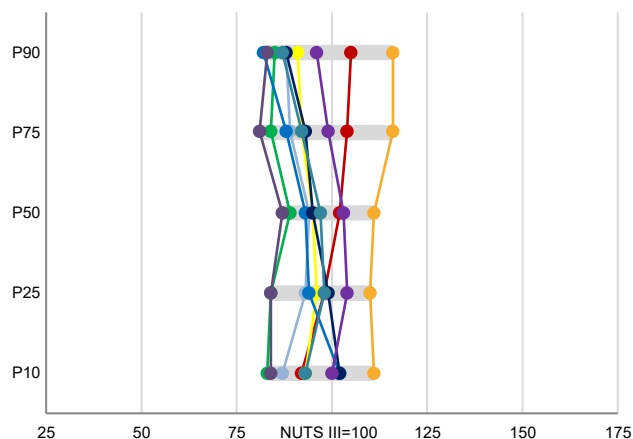
**NUTS II: Norte**

Informação da NUTS III (2020)			
<b>Agregados Fiscais (N°):</b>	117 367	<b>Rendimento bruto (milhares €):</b>	1 874 087
		<b>Rendimento bruto deduzido do IRS liquidado (milhares €):</b>	1 696 482

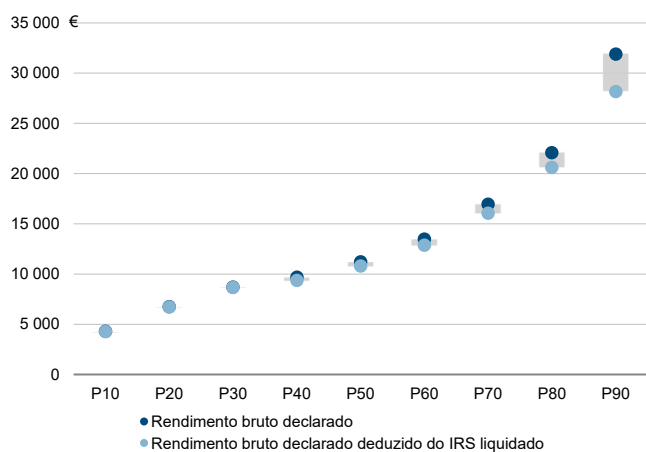
Valor mediano do rendimento bruto declarado por agregado fiscal, 2020



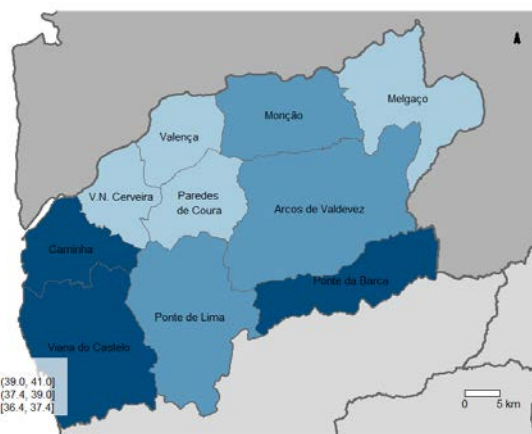
Percentis de rendimento bruto declarado por agregado fiscal (NUTS III=100) nos municípios, 2020



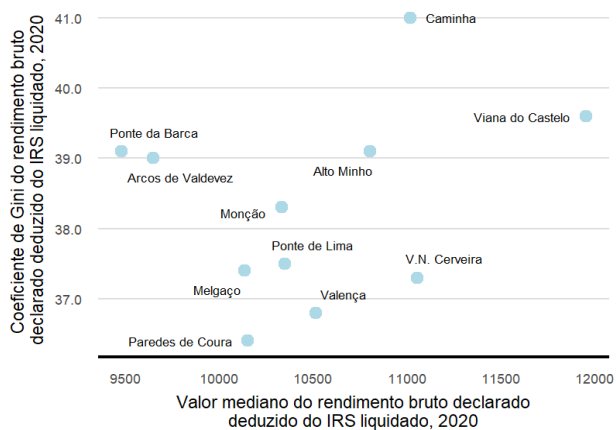
Percentis de rendimento bruto declarado e do rendimento bruto declarado deduzido do IRS liquidado por agregado fiscal, 2020



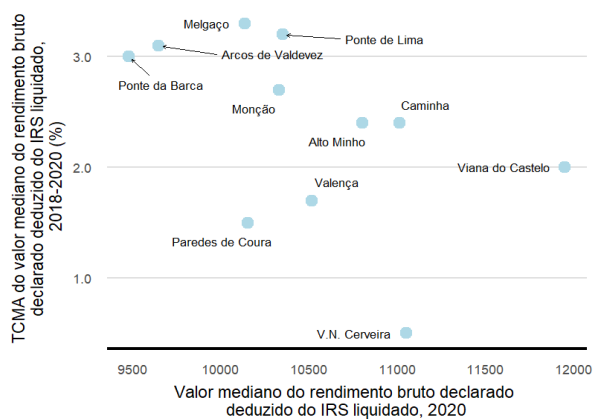
Coefficiente de Gini do rendimento bruto declarado deduzido do IRS liquidado por agregado fiscal, 2020



Mediana e Coeficiente de Gini do rendimento bruto declarado deduzido do IRS liquidado por agregado fiscal, 2020



Mediana e taxa de crescimento anual médio do valor mediano do rendimento bruto declarado deduzido do IRS liquidado por agregado fiscal, 2020



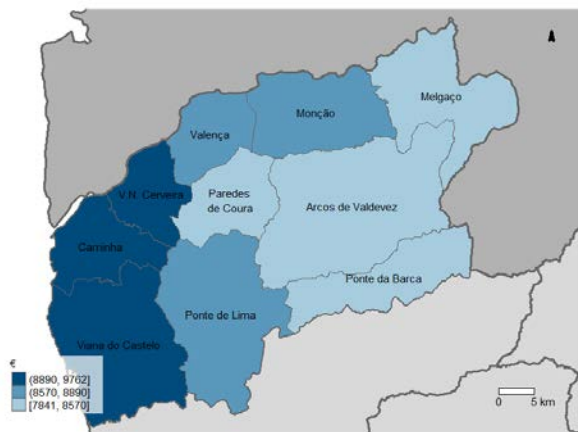
**NUTS III: Alto Minho**

**NUTS II: Norte**

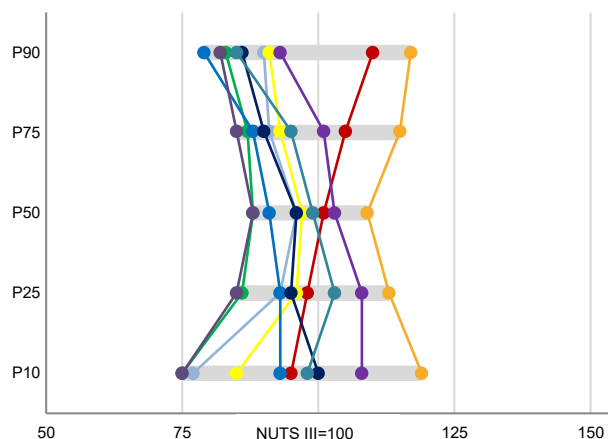
Informação da NUTS III (2020)

<b>Sujeitos Passivos (Nº):</b> 167 421	<b>Rendimento bruto (milhares €):</b> 1 874 087	<b>Rendimento bruto deduzido do IRS liquidado (milhares €):</b> 1 696 482
----------------------------------------	-------------------------------------------------	---------------------------------------------------------------------------

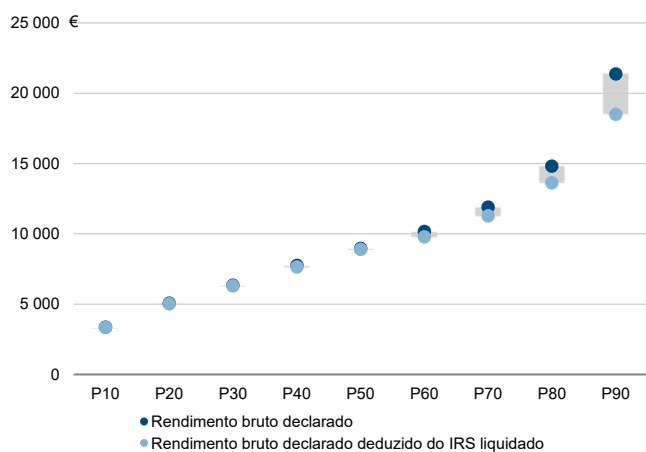
Valor mediano do rendimento bruto declarado por sujeito passivo, 2020



Percentis de rendimento bruto declarado por sujeito passivo (NUTS III=100) nos municípios, 2020



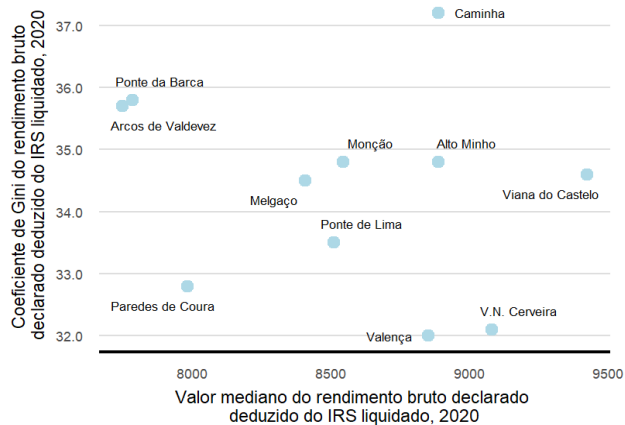
Percentis de rendimento bruto declarado e do rendimento bruto declarado deduzido do IRS liquidado por sujeito passivo, 2020



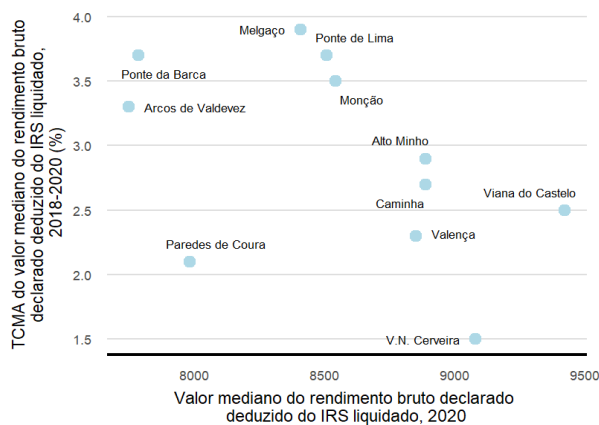
Coefficiente de Gini do rendimento bruto declarado deduzido do IRS liquidado por sujeito passivo, 2020



Mediana e Coeficiente de Gini do rendimento bruto declarado deduzido do IRS liquidado por sujeito passivo, 2020



Mediana e taxa de crescimento anual médio do valor mediano do rendimento bruto declarado deduzido do IRS liquidado por sujeito passivo, 2020



Município: **Arcos de Valdevez**

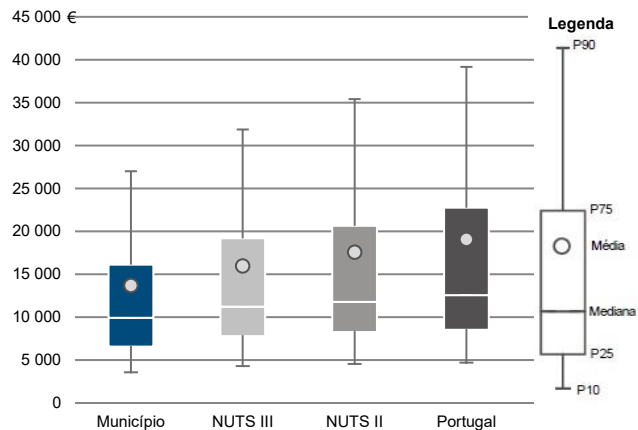
NUTS III: **Alto Minho**

NUTS II: **Norte**

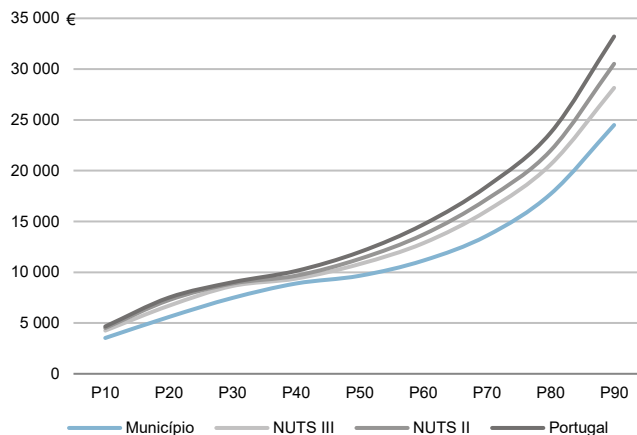
Informação do Município (2020)

Agregados Fiscais (Nº): 10 330      Rendimento bruto (milhares €): 141 414      Rendimento bruto deduzido do IRS liquidado (milhares €): 129 929

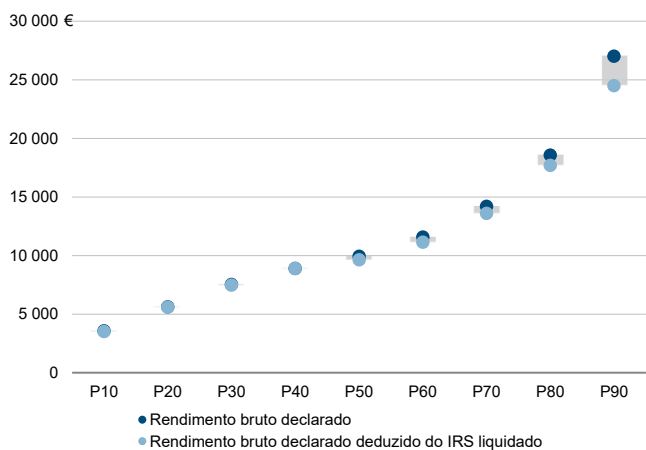
Média e percentis de rendimento bruto declarado por agregado fiscal, 2020



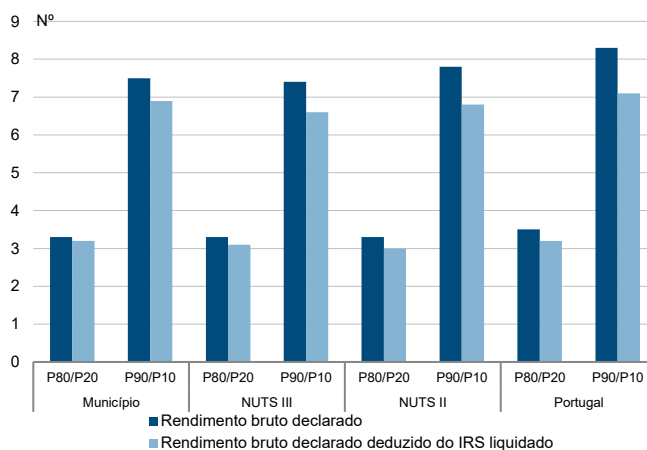
Percentis de rendimento bruto declarado deduzido do IRS liquidado por agregado fiscal, 2020



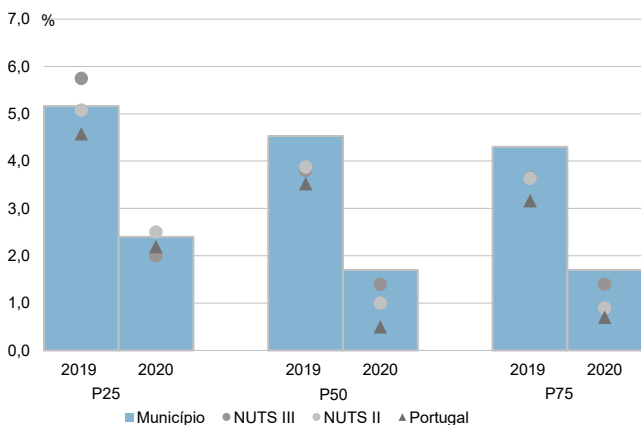
Percentis de rendimento bruto declarado e do rendimento bruto declarado deduzido do IRS liquidado por agregado fiscal, 2020



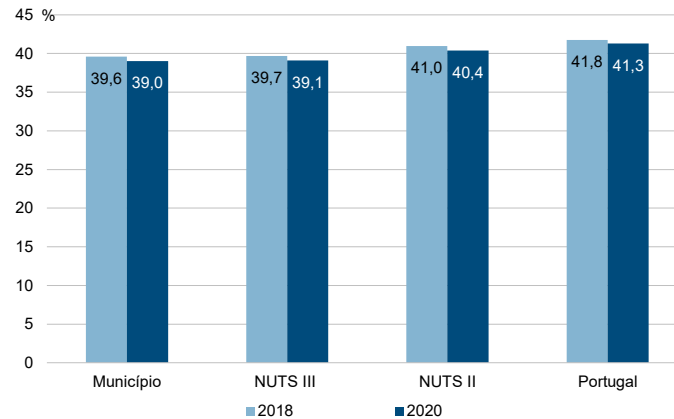
Rádios de desigualdade do rendimento bruto declarado e do rendimento bruto declarado deduzido do IRS liquidado por agregado fiscal, 2020



Taxa de variação anual dos percentis do rendimento bruto declarado deduzido do IRS liquidado por agregado fiscal, 2019 - 2020



Coefficiente de Gini do rendimento bruto declarado deduzido do IRS liquidado por agregado fiscal, 2018 e 2020



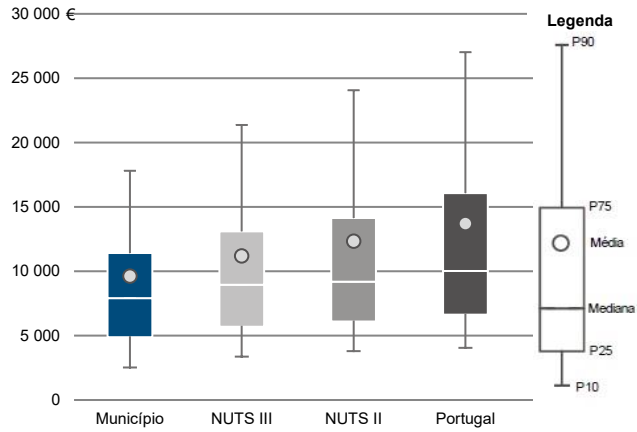
Município: **Arcos de Valdevez**

NUTS III: **Alto Minho**

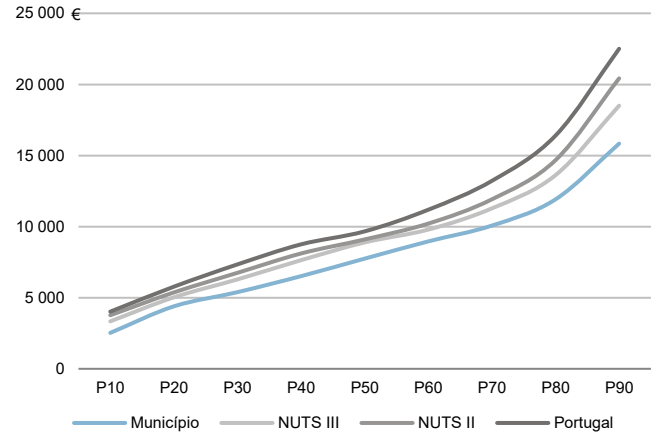
NUTS II: **Norte**

Informação do Município (2020)			
Sujeitos Passivos (Nº):	14 673	Rendimento bruto (milhares €):	141 414
		Rendimento bruto deduzido do IRS liquidado (milhares €):	129 929

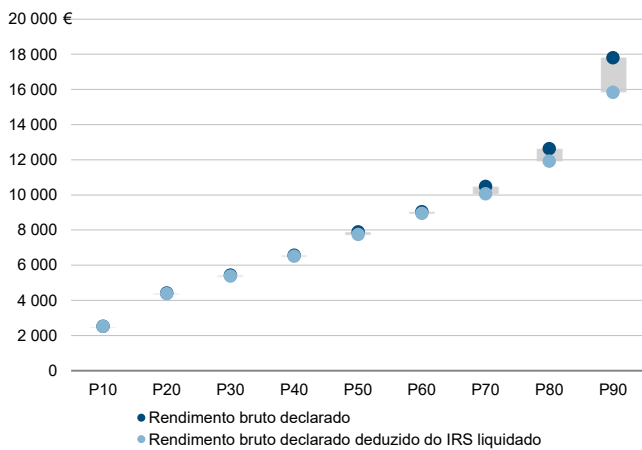
Média e percentis de rendimento bruto declarado por sujeito passivo, 2020



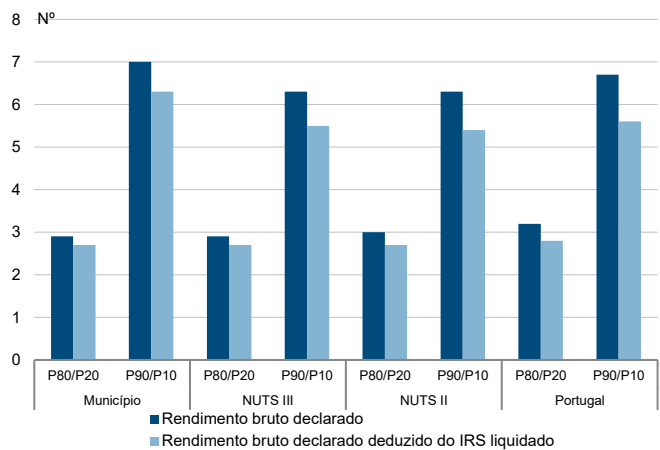
Percentis de rendimento bruto declarado deduzido do IRS liquidado por sujeito passivo, 2020



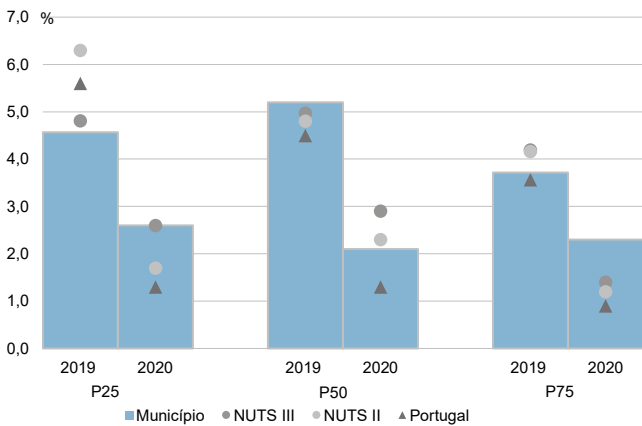
Percentis de rendimento bruto declarado e do rendimento bruto declarado deduzido do IRS liquidado por sujeito passivo, 2020



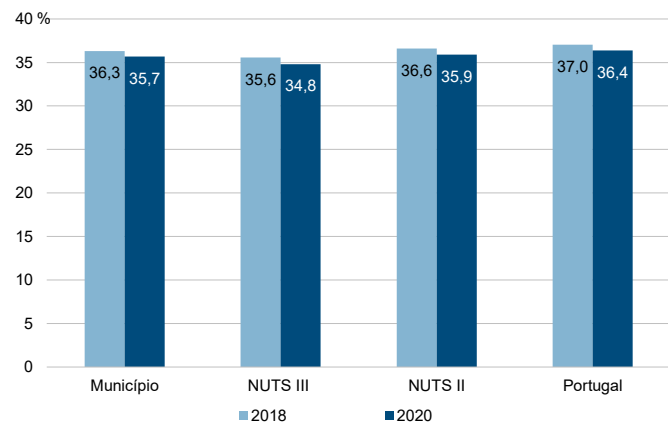
Rádios de desigualdade do rendimento bruto declarado e do rendimento bruto declarado deduzido do IRS liquidado por sujeito passivo, 2020



Taxa de variação anual dos percentis do rendimento bruto declarado deduzido do IRS liquidado por sujeito passivo, 2019 - 2020



Coefficiente de Gini do rendimento bruto declarado deduzido do IRS liquidado por sujeito passivo, 2018 e 2020





Município: **Caminha**

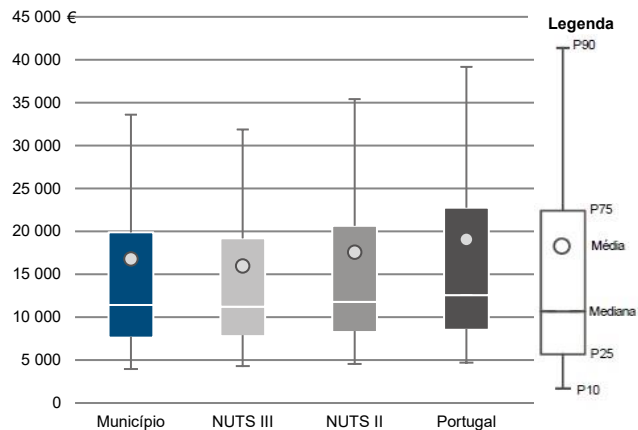
NUTS III: **Alto Minho**

NUTS II: **Norte**

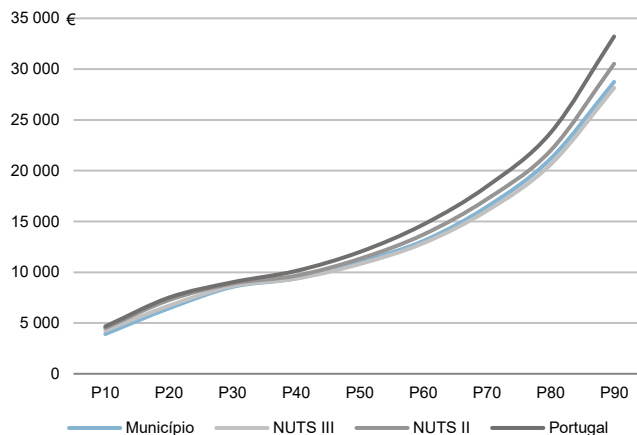
Informação do Município (2020)

Agregados Fiscais (Nº): 8 389      Rendimento bruto (milhares €): 140 862      Rendimento bruto deduzido do IRS liquidado (milhares €): 124 964

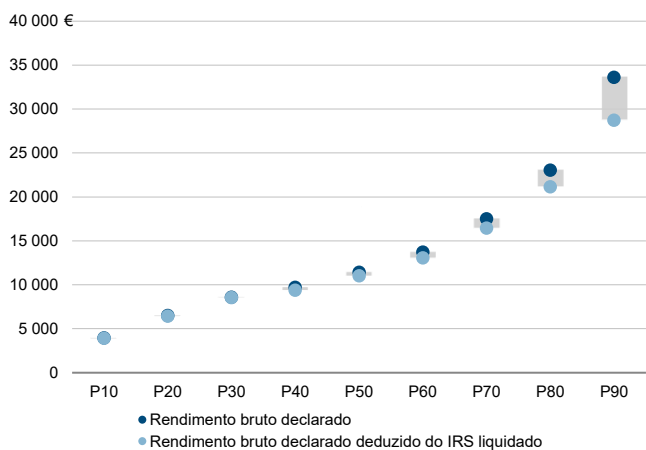
Média e percentis de rendimento bruto declarado por agregado fiscal, 2020



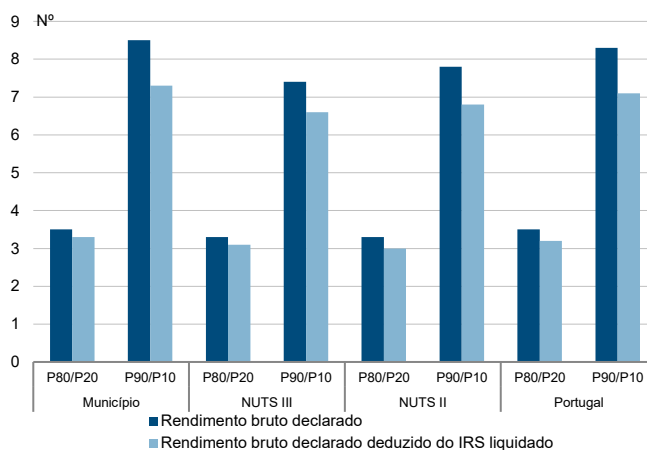
Percentis de rendimento bruto declarado deduzido do IRS liquidado por agregado fiscal, 2020



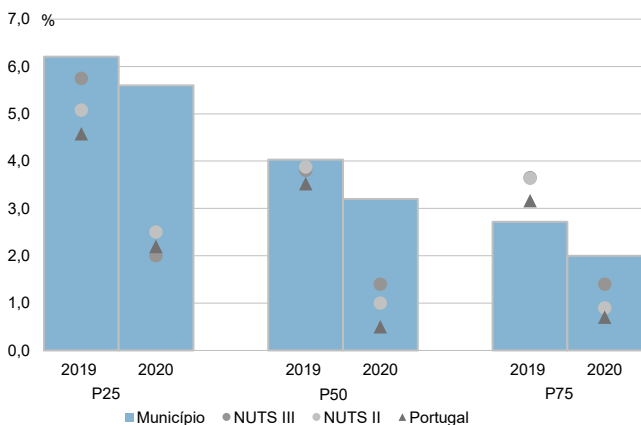
Percentis de rendimento bruto declarado e do rendimento bruto declarado deduzido do IRS liquidado por agregado fiscal, 2020



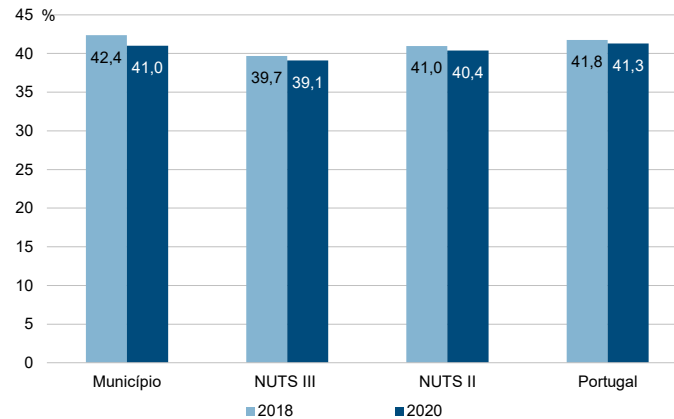
Rácios de desigualdade do rendimento bruto declarado e do rendimento bruto declarado deduzido do IRS liquidado por agregado fiscal, 2020



Taxa de variação anual dos percentis do rendimento bruto declarado deduzido do IRS liquidado por agregado fiscal, 2019 - 2020



Coefficiente de Gini do rendimento bruto declarado deduzido do IRS liquidado por agregado fiscal, 2018 e 2020





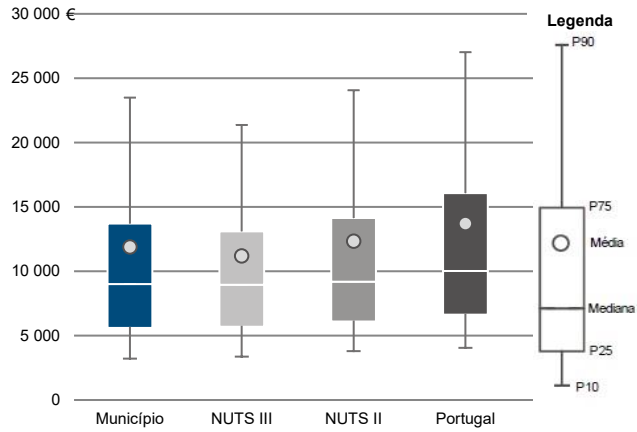
Município: **Caminha**

NUTS III: **Alto Minho**

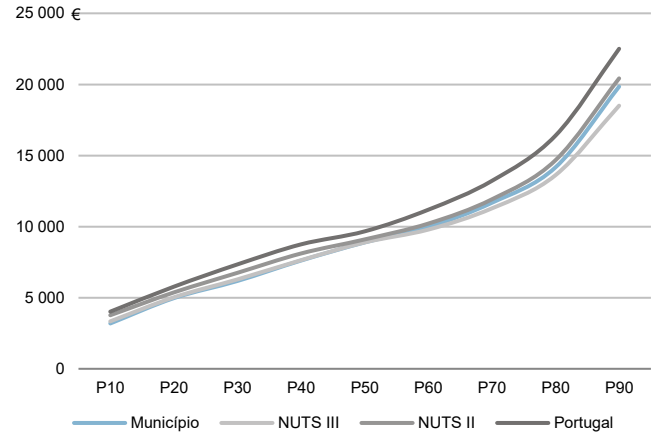
NUTS II: **Norte**

Informação do Município (2020)			
Sujeitos Passivos (Nº):	11 848	Rendimento bruto (milhares €):	140 862
		Rendimento bruto deduzido do IRS liquidado (milhares €):	124 964

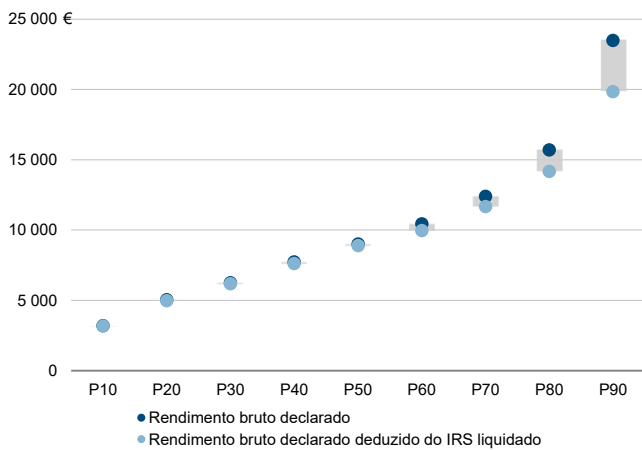
Média e percentis de rendimento bruto declarado por sujeito passivo, 2020



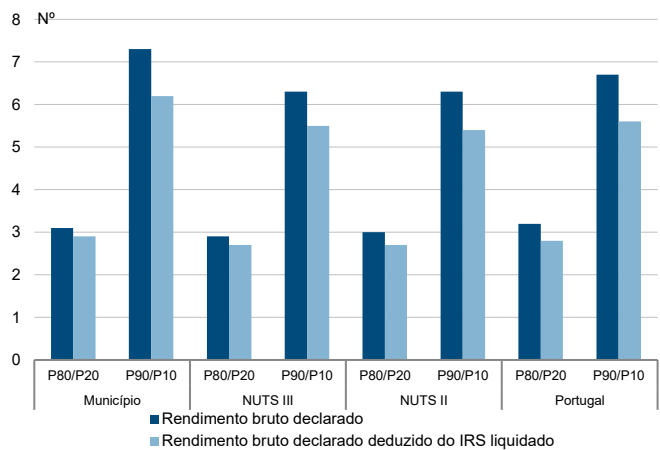
Percentis de rendimento bruto declarado deduzido do IRS liquidado por sujeito passivo, 2020



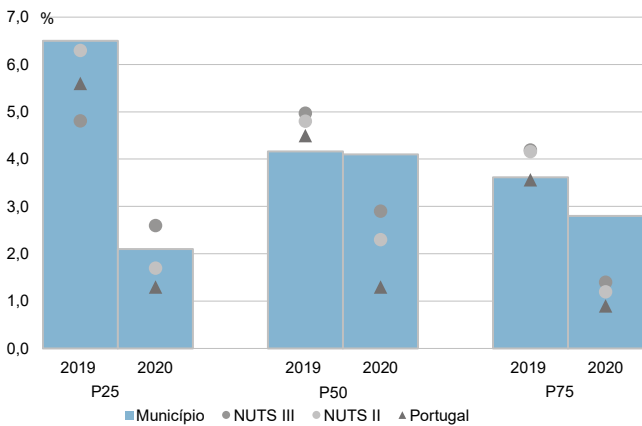
Percentis de rendimento bruto declarado e do rendimento bruto declarado deduzido do IRS liquidado por sujeito passivo, 2020



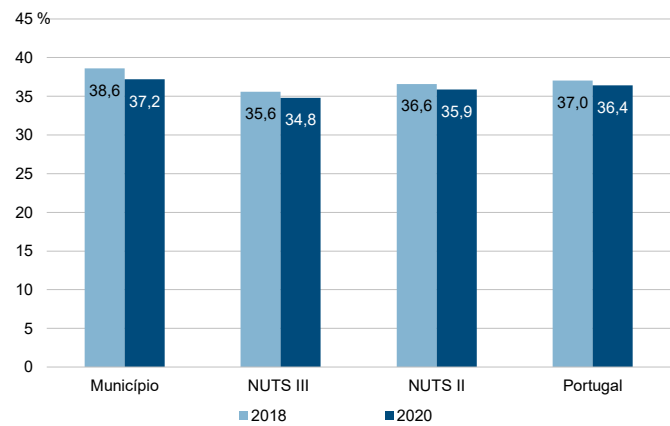
Rácios de desigualdade do rendimento bruto declarado e do rendimento bruto declarado deduzido do IRS liquidado por sujeito passivo, 2020



Taxa de variação anual dos percentis do rendimento bruto declarado deduzido do IRS liquidado por sujeito passivo, 2019 - 2020



Coefficiente de Gini do rendimento bruto declarado deduzido do IRS liquidado por sujeito passivo, 2018 e 2020



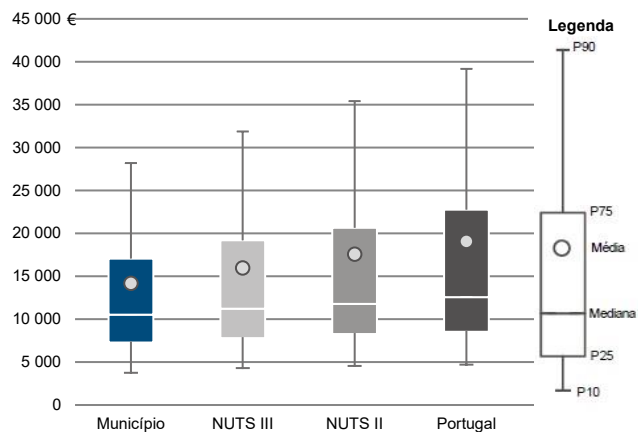
Município: **Melgaço**

NUTS III: **Alto Minho**

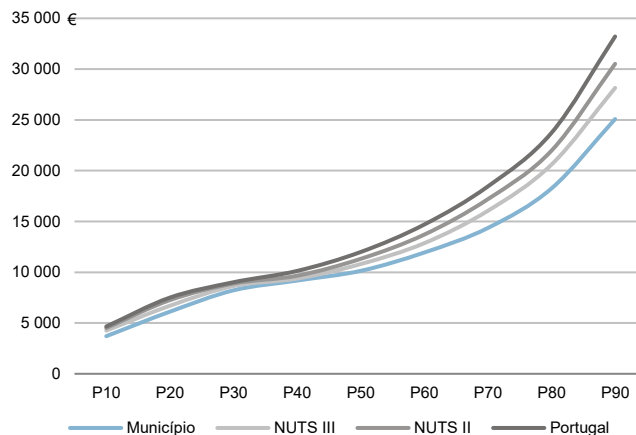
NUTS II: **Norte**

Informação do Município (2020)			
Agregados Fiscais (Nº):	3 776	Rendimento bruto (milhares €):	53 488
		Rendimento bruto deduzido do IRS liquidado (milhares €):	48 809

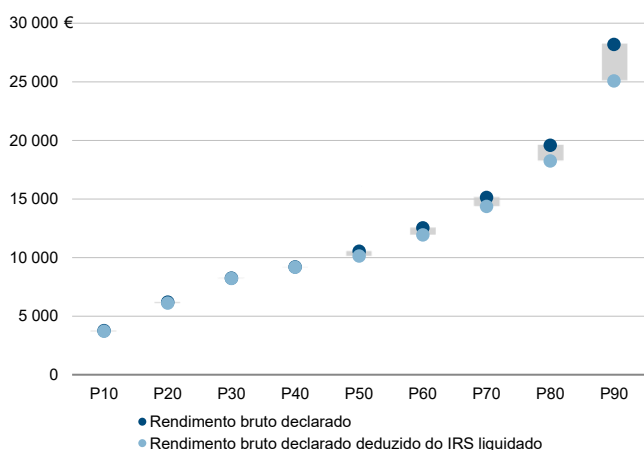
Média e percentis de rendimento bruto declarado por agregado fiscal, 2020



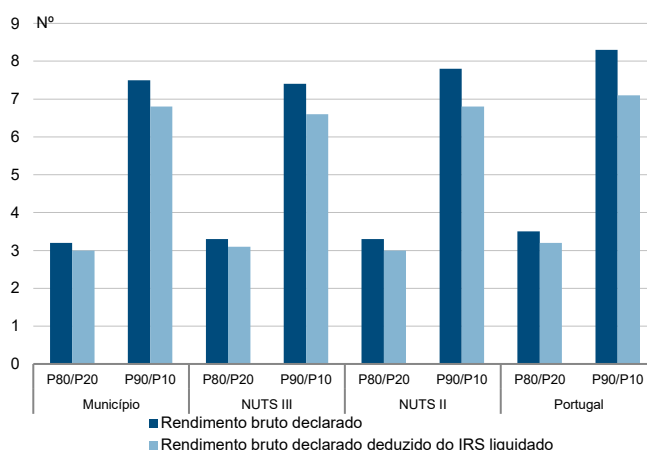
Percentis de rendimento bruto declarado deduzido do IRS liquidado por agregado fiscal, 2020



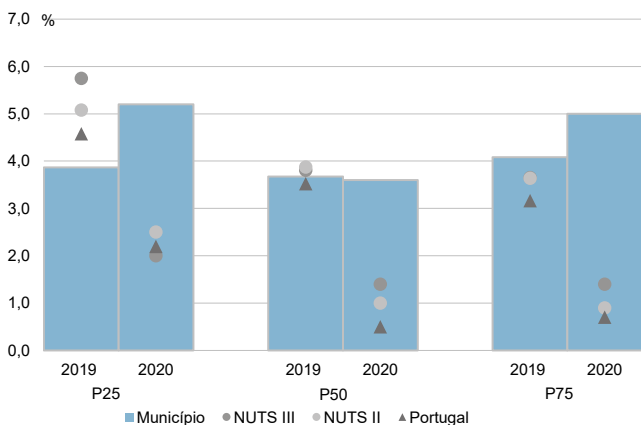
Percentis de rendimento bruto declarado e do rendimento bruto declarado deduzido do IRS liquidado por agregado fiscal, 2020



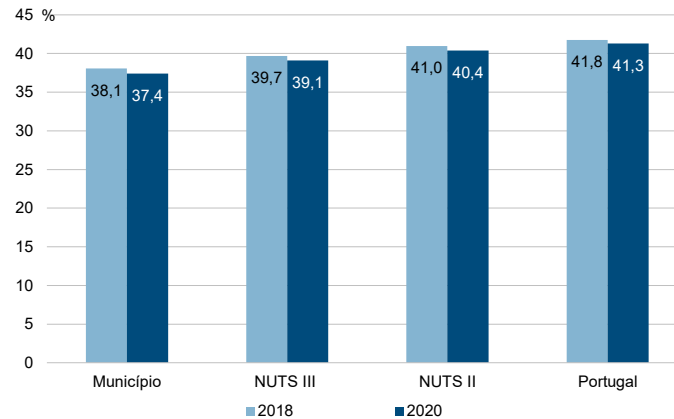
Rácios de desigualdade do rendimento bruto declarado e do rendimento bruto declarado deduzido do IRS liquidado por agregado fiscal, 2020



Taxa de variação anual dos percentis do rendimento bruto declarado deduzido do IRS liquidado por agregado fiscal, 2019 - 2020



Coefficiente de Gini do rendimento bruto declarado deduzido do IRS liquidado por agregado fiscal, 2018 e 2020



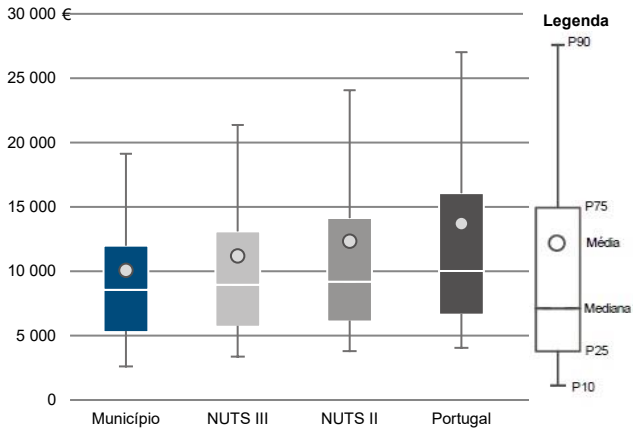
Município: **Melgaço**

NUTS III: **Alto Minho**

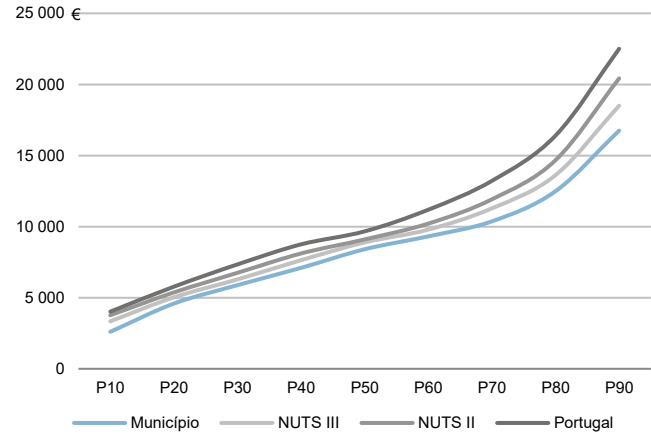
NUTS II: **Norte**

Informação do Município (2020)			
Sujeitos Passivos (Nº):	5 304	Rendimento bruto (milhares €):	53 488
		Rendimento bruto deduzido do IRS liquidado (milhares €):	48 809

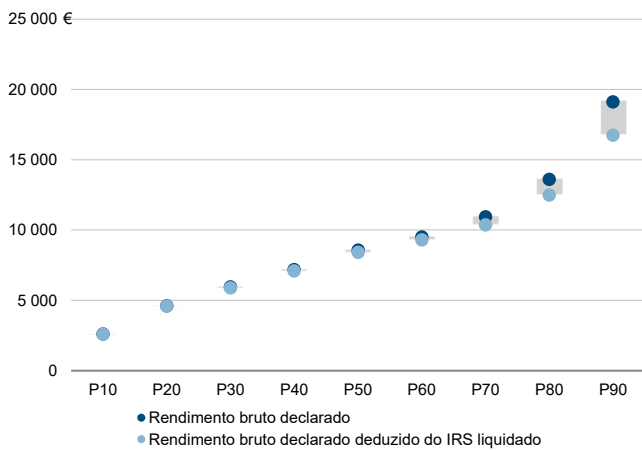
Média e percentis de rendimento bruto declarado por sujeito passivo, 2020



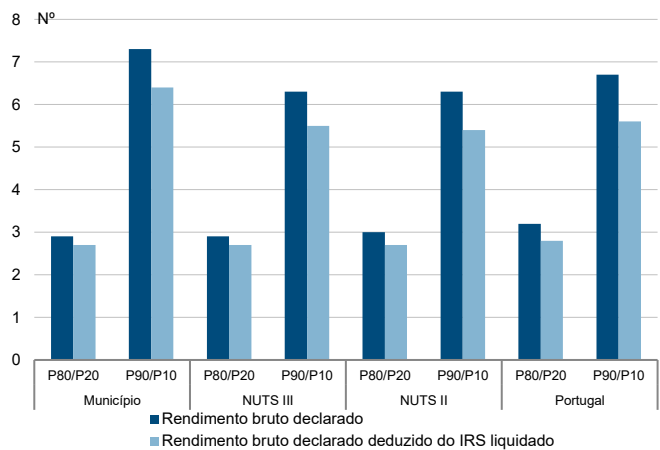
Percentis de rendimento bruto declarado deduzido do IRS liquidado por sujeito passivo, 2020



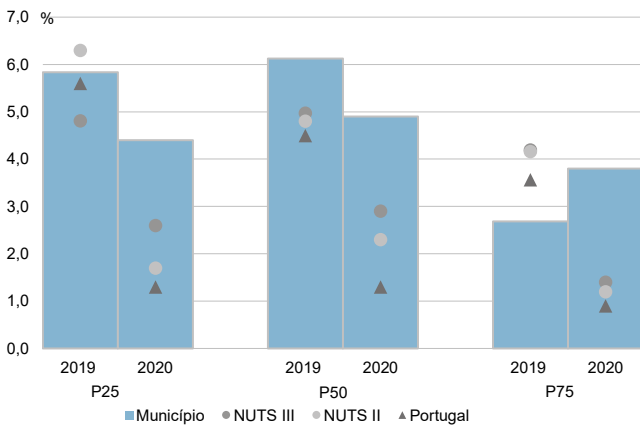
Percentis de rendimento bruto declarado e do rendimento bruto declarado deduzido do IRS liquidado por sujeito passivo, 2020



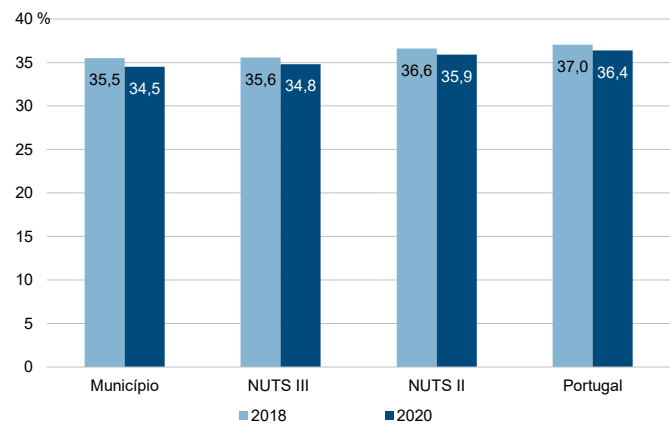
Rácios de desigualdade do rendimento bruto declarado e do rendimento bruto declarado deduzido do IRS liquidado por sujeito passivo, 2020



Taxa de variação anual dos percentis do rendimento bruto declarado deduzido do IRS liquidado por sujeito passivo, 2019 - 2020



Coefficiente de Gini do rendimento bruto declarado deduzido do IRS liquidado por sujeito passivo, 2018 e 2020



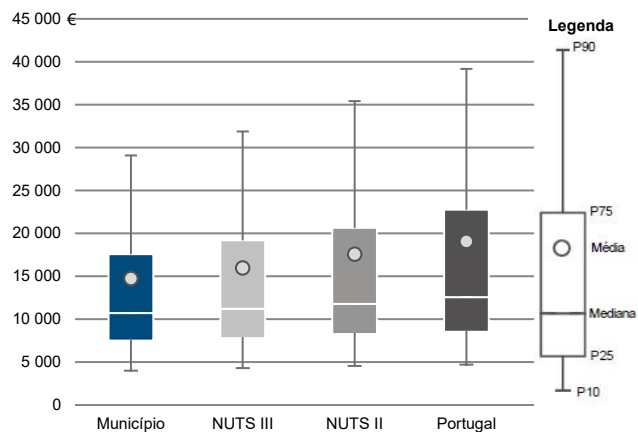
Município: **Monção**

NUTS III: **Alto Minho**

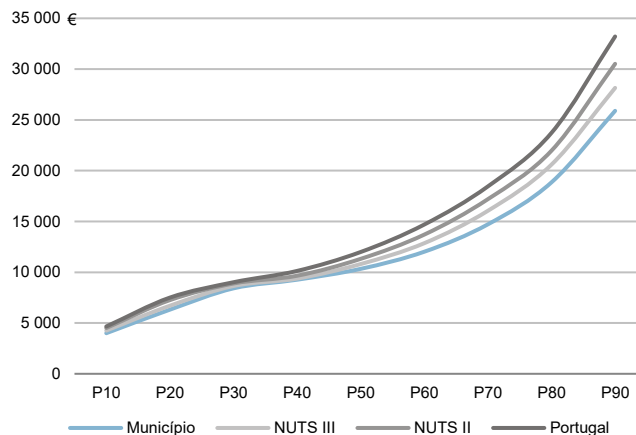
NUTS II: **Norte**

Informação do Município (2020)			
Agregados Fiscais (Nº):	8 683	Rendimento bruto (milhares €):	127 979
		Rendimento bruto deduzido do IRS liquidado (milhares €):	116 784

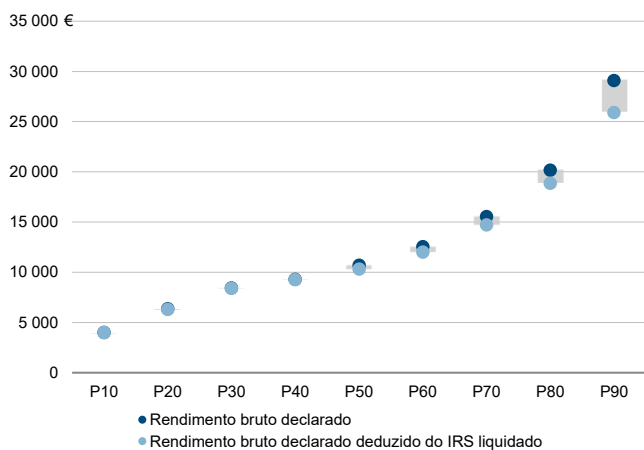
Média e percentis de rendimento bruto declarado por agregado fiscal, 2020



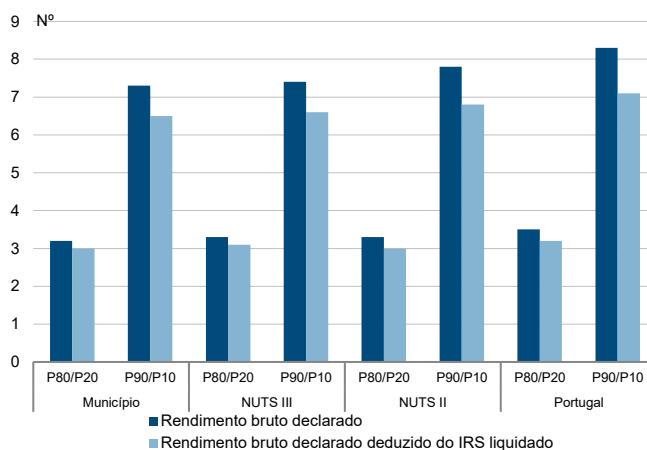
Percentis de rendimento bruto declarado deduzido do IRS liquidado por agregado fiscal, 2020



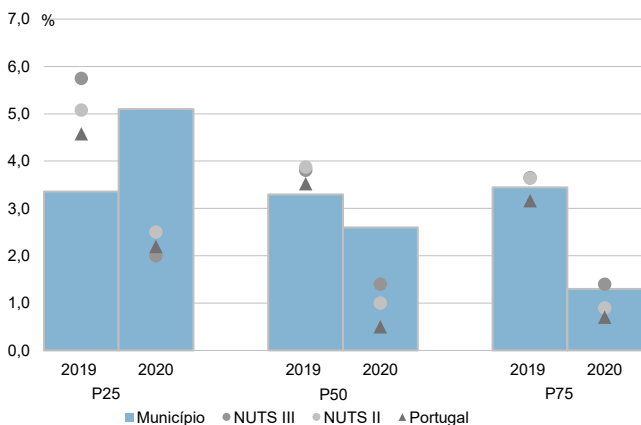
Percentis de rendimento bruto declarado e do rendimento bruto declarado deduzido do IRS liquidado por agregado fiscal, 2020



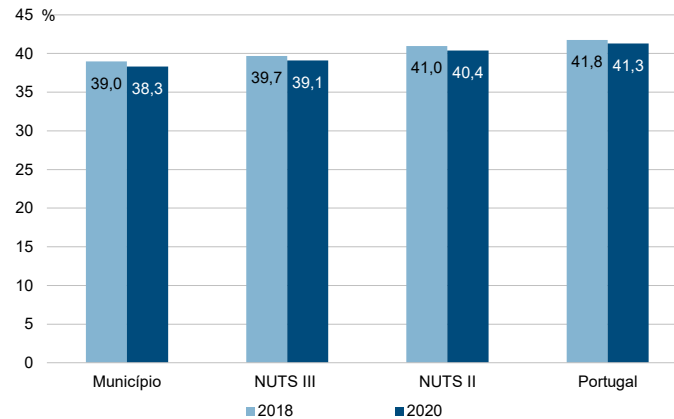
Rádios de desigualdade do rendimento bruto declarado e do rendimento bruto declarado deduzido do IRS liquidado por agregado fiscal, 2020



Taxa de variação anual dos percentis do rendimento bruto declarado deduzido do IRS liquidado por agregado fiscal, 2019 - 2020



Coefficiente de Gini do rendimento bruto declarado deduzido do IRS liquidado por agregado fiscal, 2018 e 2020



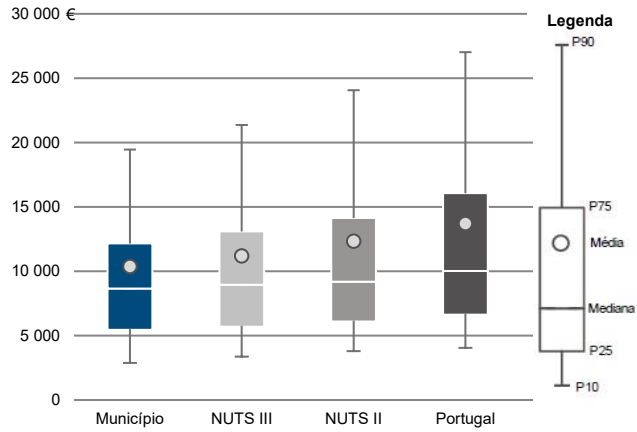
Município: **Monção**

NUTS III: **Alto Minho**

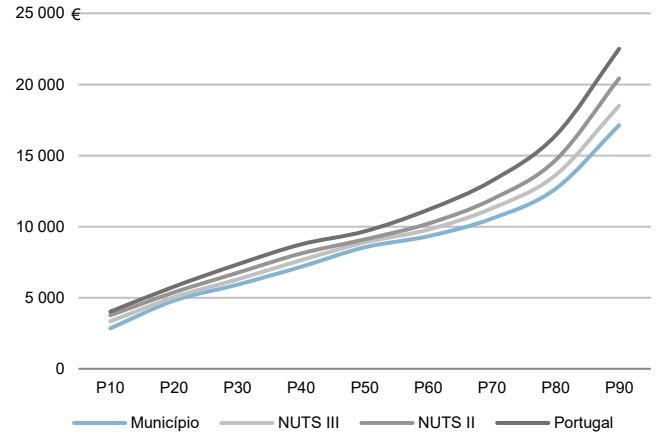
NUTS II: **Norte**

Informação do Município (2020)			
Sujeitos Passivos (Nº):	12 339	Rendimento bruto (milhares €):	127 979
		Rendimento bruto deduzido do IRS liquidado (milhares €):	116 784

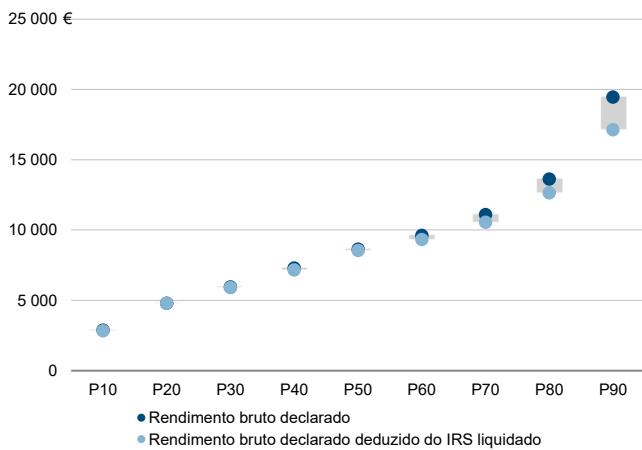
Média e percentis de rendimento bruto declarado por sujeito passivo, 2020



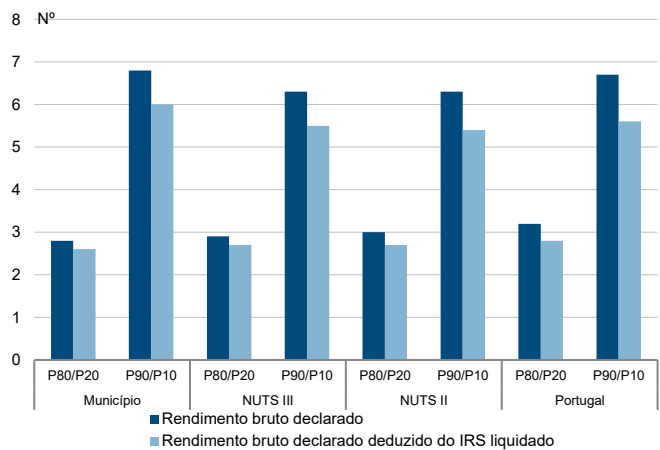
Percentis de rendimento bruto declarado deduzido do IRS liquidado por sujeito passivo, 2020



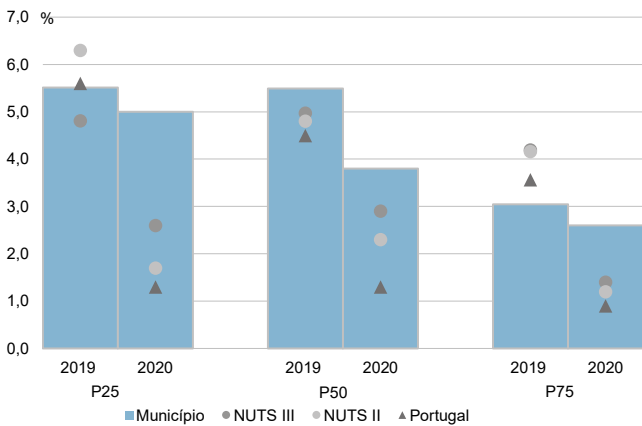
Percentis de rendimento bruto declarado e do rendimento bruto declarado deduzido do IRS liquidado por sujeito passivo, 2020



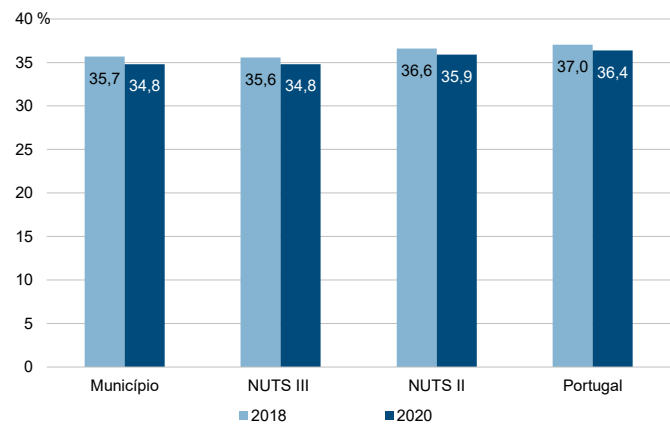
Rádios de desigualdade do rendimento bruto declarado e do rendimento bruto declarado deduzido do IRS liquidado por sujeito passivo, 2020



Taxa de variação anual dos percentis do rendimento bruto declarado deduzido do IRS liquidado por sujeito passivo, 2019 - 2020



Coefficiente de Gini do rendimento bruto declarado deduzido do IRS liquidado por sujeito passivo, 2018 e 2020



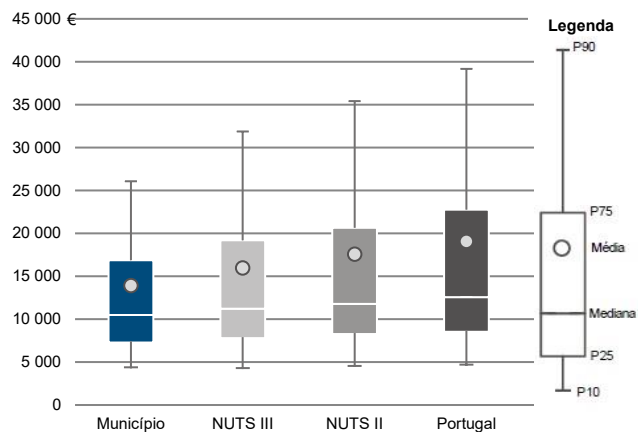
Município: **Paredes de Coura**

NUTS III: **Alto Minho**

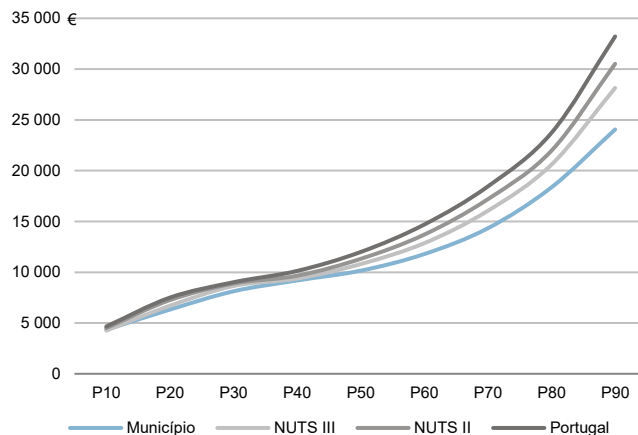
NUTS II: **Norte**

Informação do Município (2020)			
Agregados Fiscais (Nº):	4 370	Rendimento bruto (milhares €):	60 751
		Rendimento bruto deduzido do IRS liquidado (milhares €):	56 446

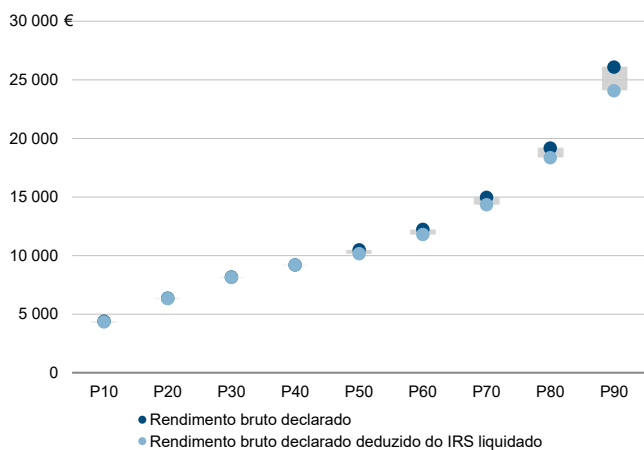
Média e percentis de rendimento bruto declarado por agregado fiscal, 2020



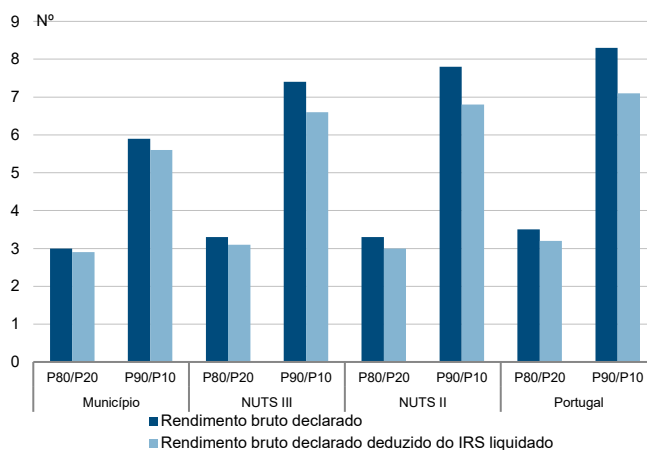
Percentis de rendimento bruto declarado deduzido do IRS liquidado por agregado fiscal, 2020



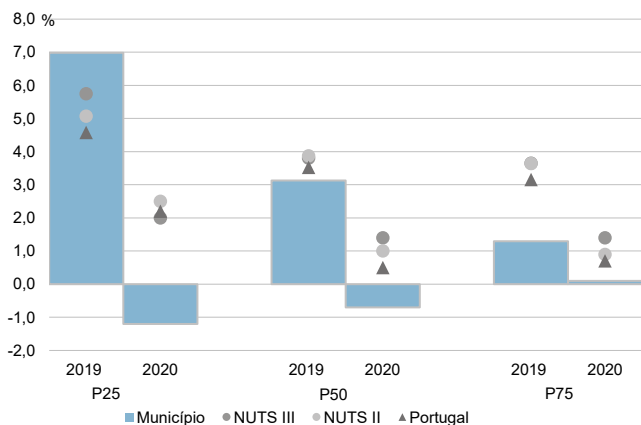
Percentis de rendimento bruto declarado e do rendimento bruto declarado deduzido do IRS liquidado por agregado fiscal, 2020



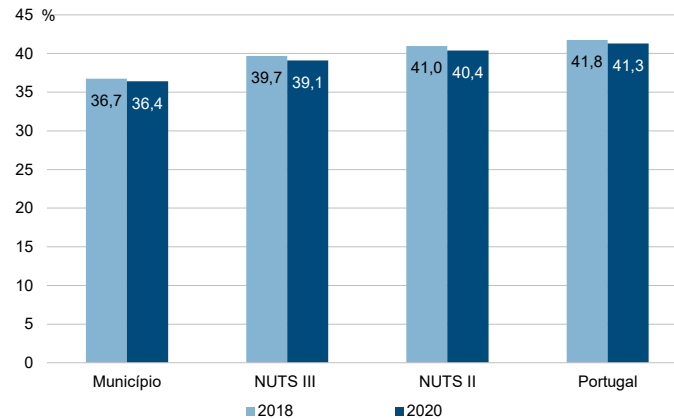
Rácios de desigualdade do rendimento bruto declarado e do rendimento bruto declarado deduzido do IRS liquidado por agregado fiscal, 2020



Taxa de variação anual dos percentis do rendimento bruto declarado deduzido do IRS liquidado por agregado fiscal, 2019 - 2020



Coefficiente de Gini do rendimento bruto declarado deduzido do IRS liquidado por agregado fiscal, 2018 e 2020



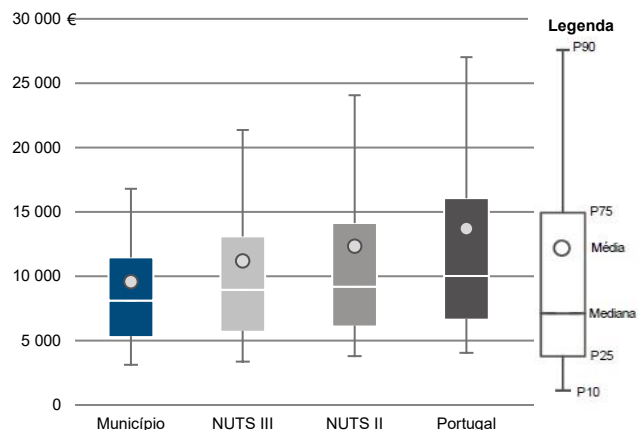
Município: **Paredes de Coura**

NUTS III: **Alto Minho**

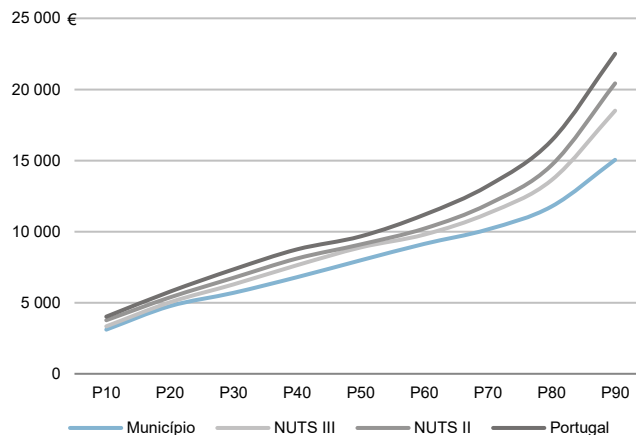
NUTS II: **Norte**

Informação do Município (2020)			
Sujeitos Passivos (Nº):	6 338	Rendimento bruto (milhares €):	60 751
		Rendimento bruto deduzido do IRS liquidado (milhares €):	56 446

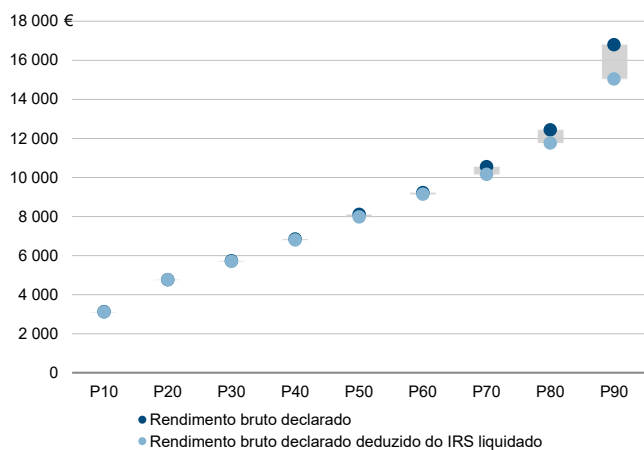
Média e percentis de rendimento bruto declarado por sujeito passivo, 2020



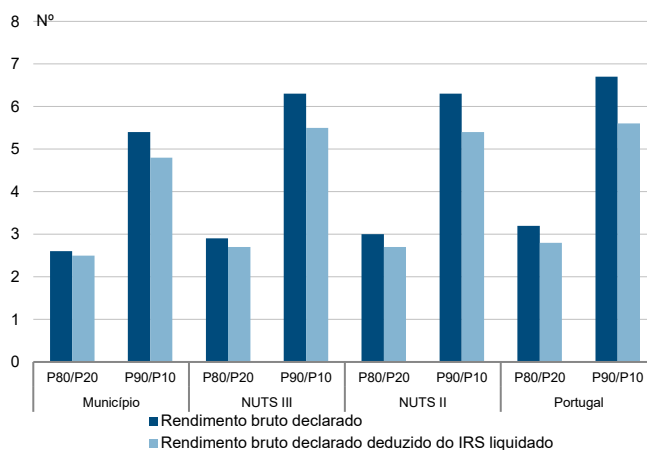
Percentis de rendimento bruto declarado deduzido do IRS liquidado por sujeito passivo, 2020



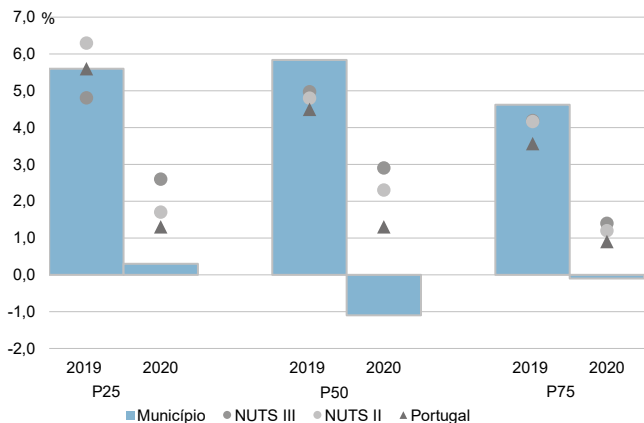
Percentis de rendimento bruto declarado e do rendimento bruto declarado deduzido do IRS liquidado por sujeito passivo, 2020



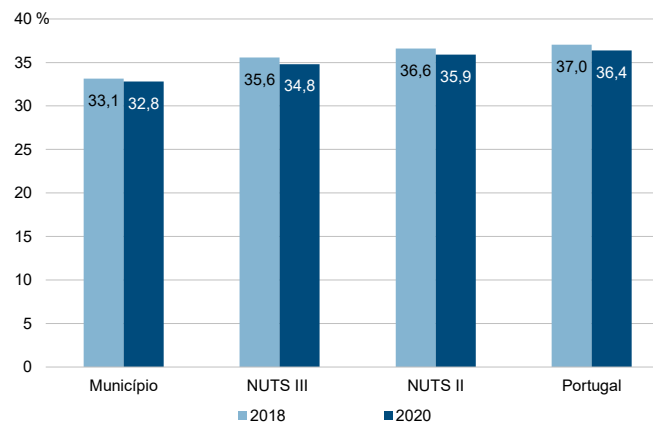
Rácios de desigualdade do rendimento bruto declarado e do rendimento bruto declarado deduzido do IRS liquidado por sujeito passivo, 2020



Taxa de variação anual dos percentis do rendimento bruto declarado deduzido do IRS liquidado por sujeito passivo, 2019 - 2020



Coefficiente de Gini do rendimento bruto declarado deduzido do IRS liquidado por sujeito passivo, 2018 e 2020



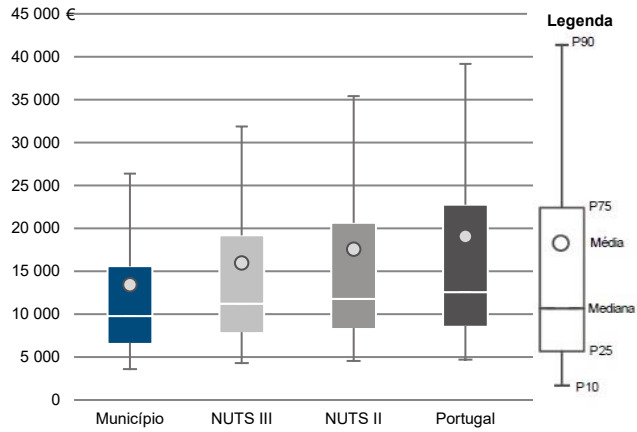
Município: **Ponte da Barca**

NUTS III: **Alto Minho**

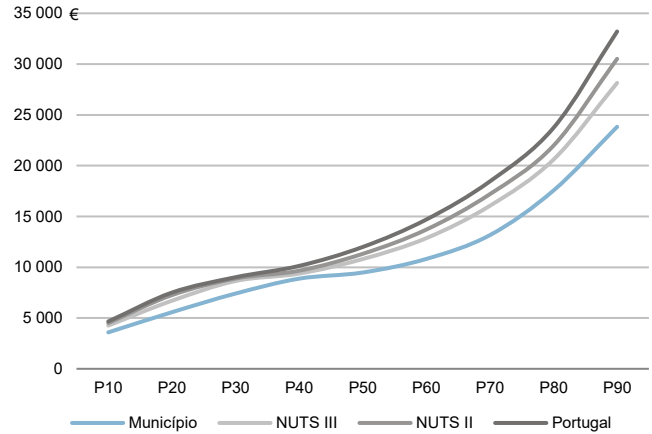
NUTS II: **Norte**

Informação do Município (2020)			
Agregados Fiscais (Nº):	5 718	Rendimento bruto (milhares €):	76 750
		Rendimento bruto deduzido do IRS liquidado (milhares €):	71 064

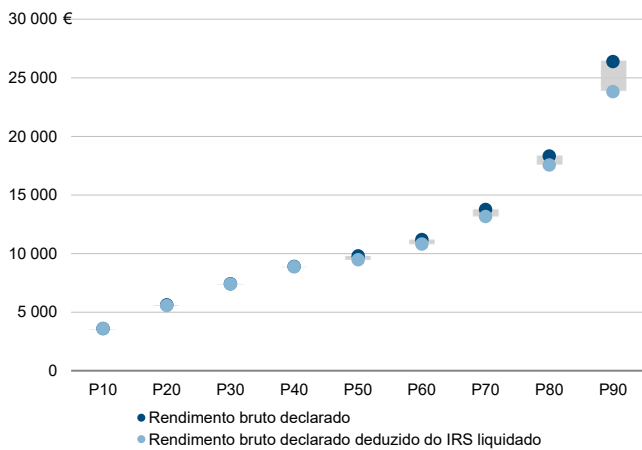
Média e percentis de rendimento bruto declarado por agregado fiscal, 2020



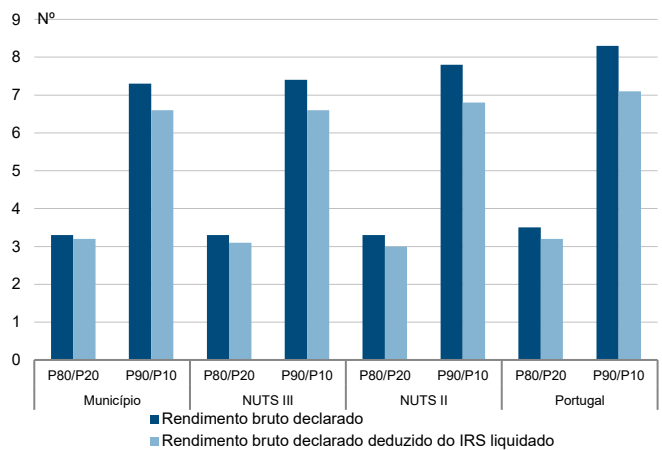
Percentis de rendimento bruto declarado deduzido do IRS liquidado por agregado fiscal, 2020



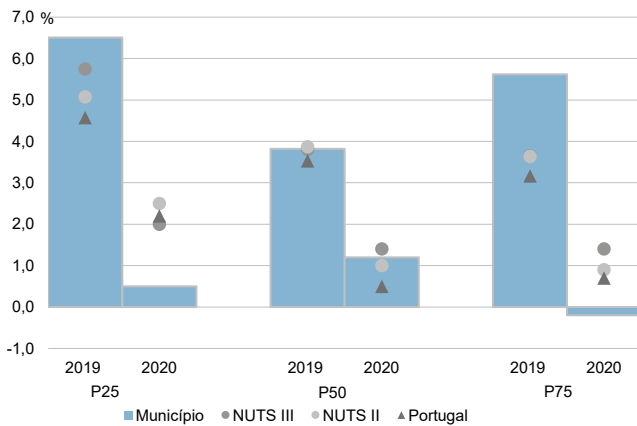
Percentis de rendimento bruto declarado e do rendimento bruto declarado deduzido do IRS liquidado por agregado fiscal, 2020



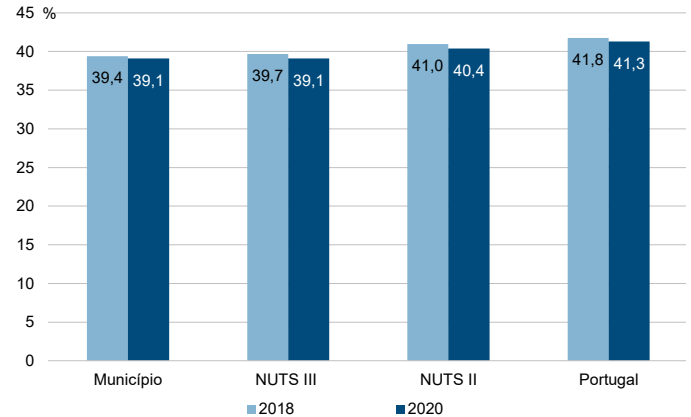
Rádios de desigualdade do rendimento bruto declarado e do rendimento bruto declarado deduzido do IRS liquidado por agregado fiscal, 2020



Taxa de variação anual dos percentis do rendimento bruto declarado deduzido do IRS liquidado por agregado fiscal, 2019 - 2020



Coefficiente de Gini do rendimento bruto declarado deduzido do IRS liquidado por agregado fiscal, 2018 e 2020





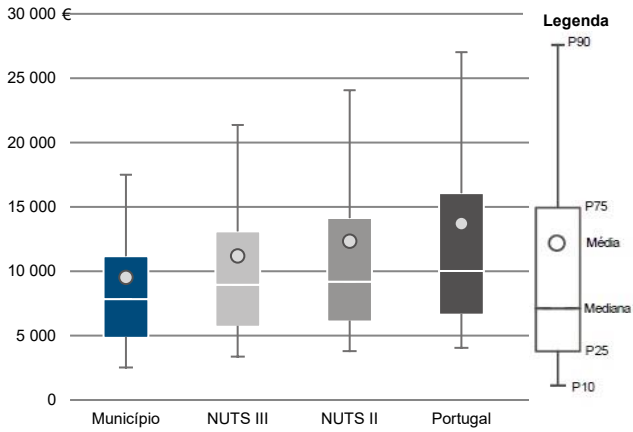
Município: **Ponte da Barca**

NUTS III: **Alto Minho**

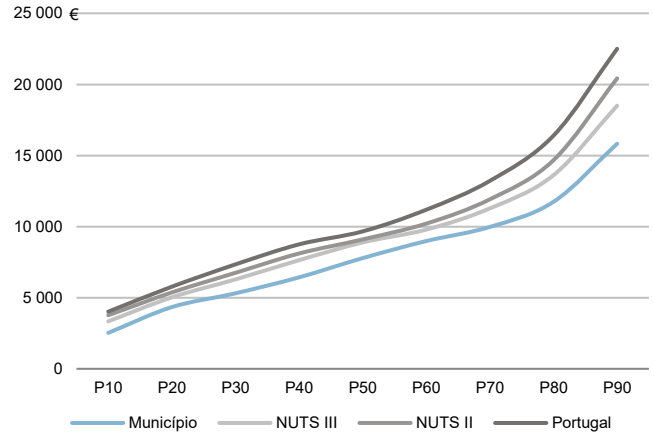
NUTS II: **Norte**

Informação do Município (2020)			
Sujeitos Passivos (N°):	8 061	Rendimento bruto (milhares €):	76 750
		Rendimento bruto deduzido do IRS liquidado (milhares €):	71 064

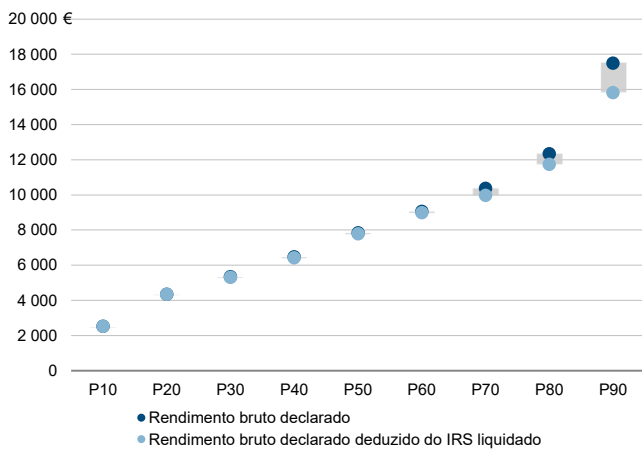
Média e percentis de rendimento bruto declarado por sujeito passivo, 2020



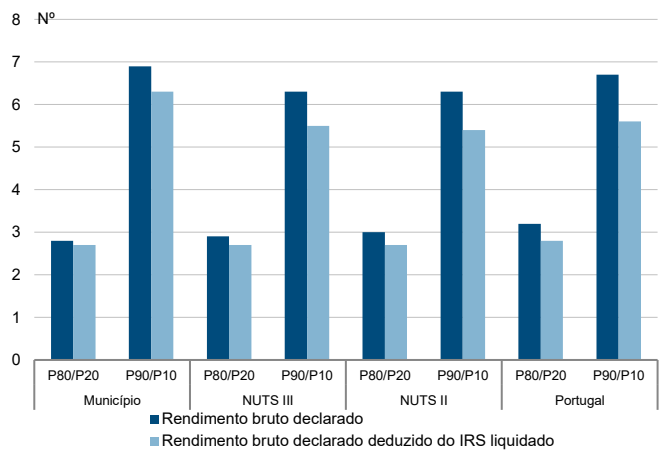
Percentis de rendimento bruto declarado deduzido do IRS liquidado por sujeito passivo, 2020



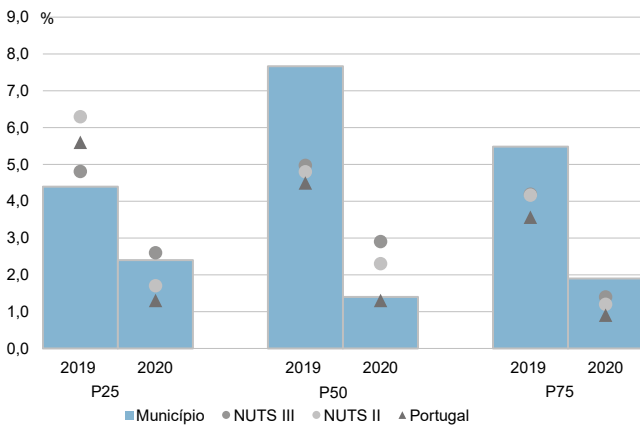
Percentis de rendimento bruto declarado e do rendimento bruto declarado deduzido do IRS liquidado por sujeito passivo, 2020



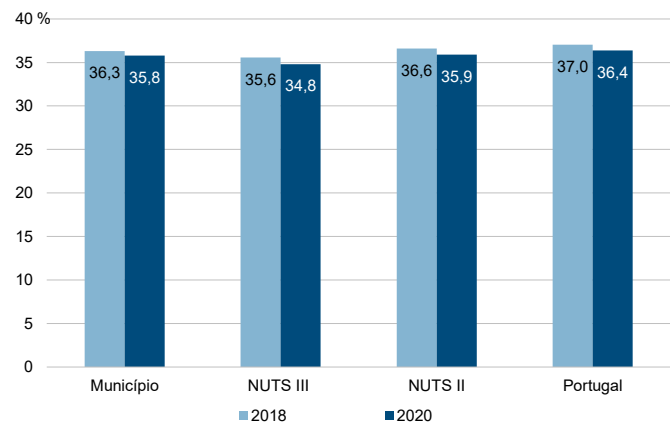
Rácios de desigualdade do rendimento bruto declarado e do rendimento bruto declarado deduzido do IRS liquidado por sujeito passivo, 2020



Taxa de variação anual dos percentis do rendimento bruto declarado deduzido do IRS liquidado por sujeito passivo, 2019 - 2020



Coefficiente de Gini do rendimento bruto declarado deduzido do IRS liquidado por sujeito passivo, 2018 e 2020



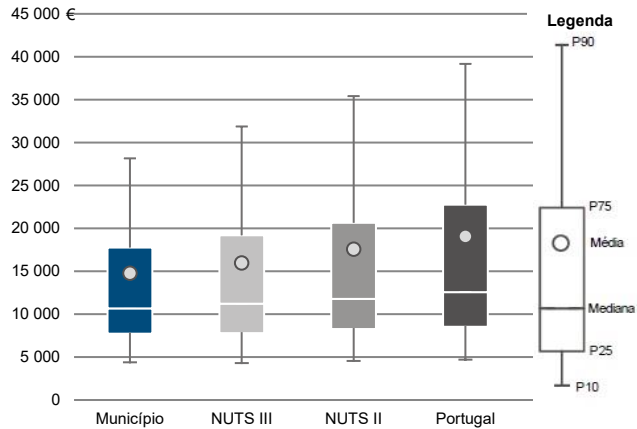
Município: **Ponte de Lima**

NUTS III: **Alto Minho**

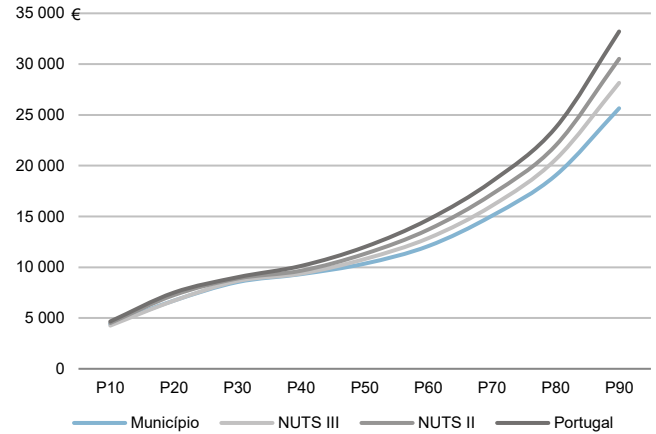
NUTS II: **Norte**

Informação do Município (2020)			
Agregados Fiscais (Nº):	20 141	Rendimento bruto (milhares €):	297 501
		Rendimento bruto deduzido do IRS liquidado (milhares €):	274 311

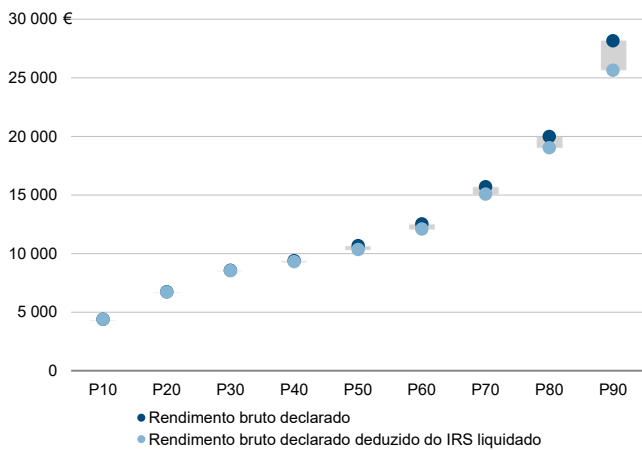
Média e percentis de rendimento bruto declarado por agregado fiscal, 2020



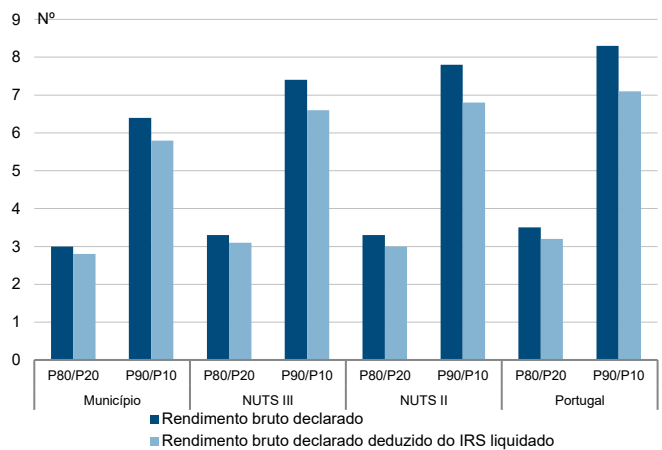
Percentis de rendimento bruto declarado deduzido do IRS liquidado por agregado fiscal, 2020



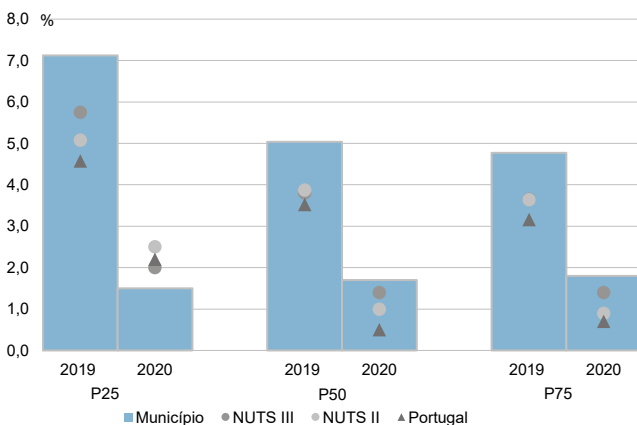
Percentis de rendimento bruto declarado e do rendimento bruto declarado deduzido do IRS liquidado por agregado fiscal, 2020



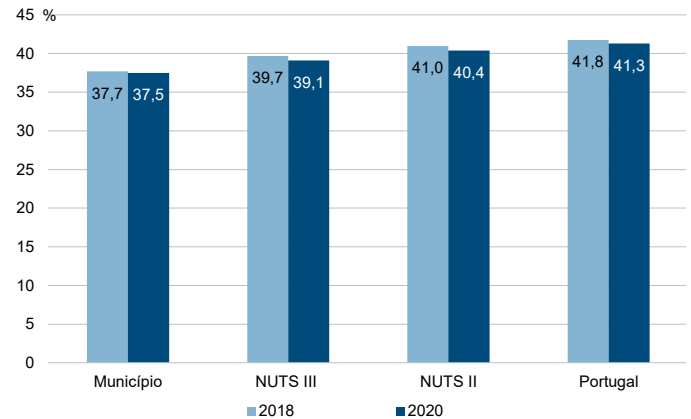
Rácios de desigualdade do rendimento bruto declarado e do rendimento bruto declarado deduzido do IRS liquidado por agregado fiscal, 2020



Taxa de variação anual dos percentis do rendimento bruto declarado deduzido do IRS liquidado por agregado fiscal, 2019 - 2020



Coefficiente de Gini do rendimento bruto declarado deduzido do IRS liquidado por agregado fiscal, 2018 e 2020



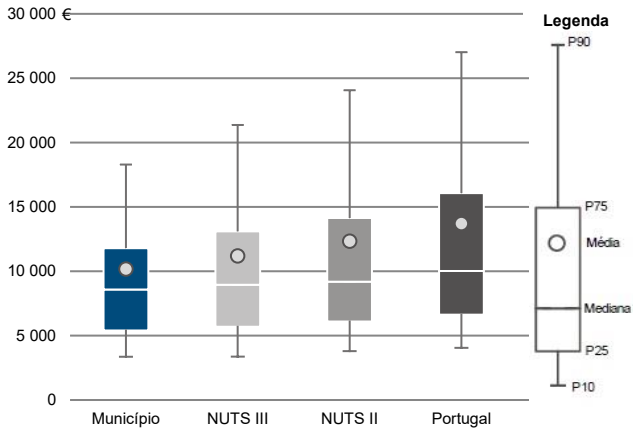
Município: **Ponte de Lima**

NUTS III: **Alto Minho**

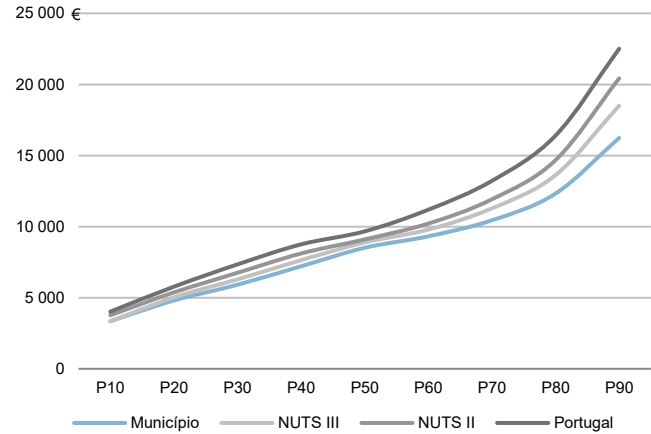
NUTS II: **Norte**

Informação do Município (2020)			
Sujeitos Passivos (Nº):	29 236	Rendimento bruto (milhares €):	297 501
		Rendimento bruto deduzido do IRS liquidado (milhares €):	274 311

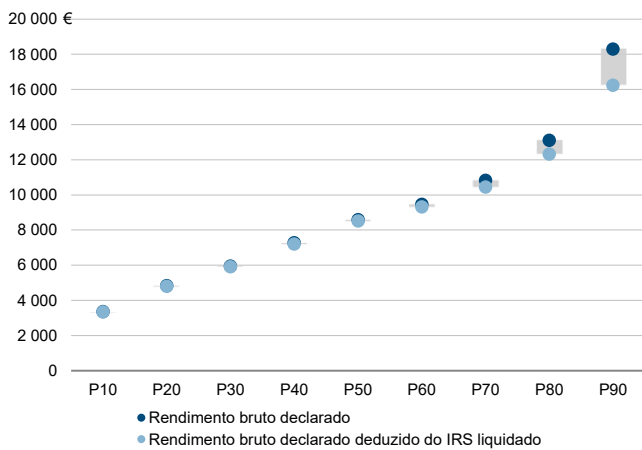
Média e percentis de rendimento bruto declarado por sujeito passivo, 2020



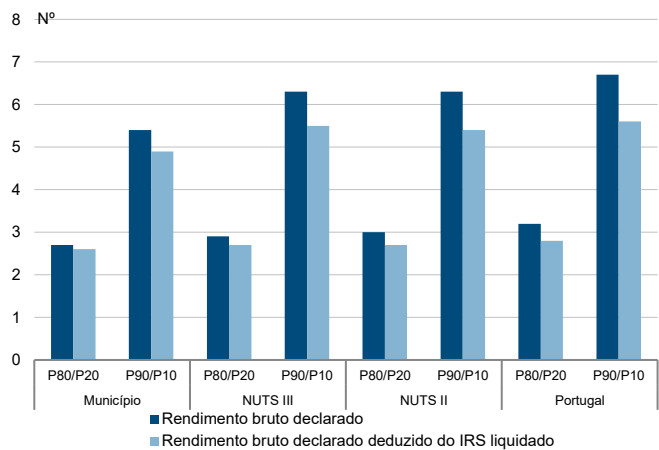
Percentis de rendimento bruto declarado deduzido do IRS liquidado por sujeito passivo, 2020



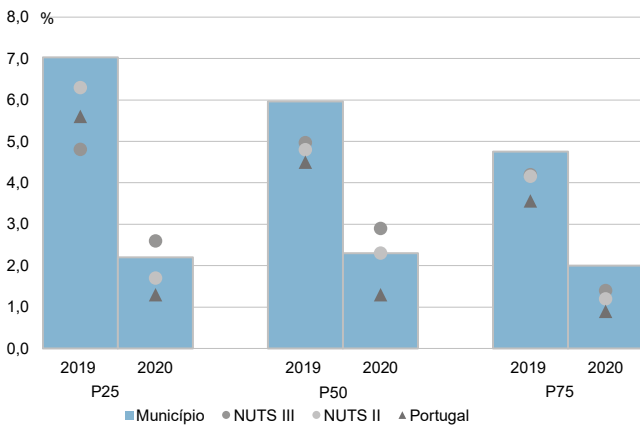
Percentis de rendimento bruto declarado e do rendimento bruto declarado deduzido do IRS liquidado por sujeito passivo, 2020



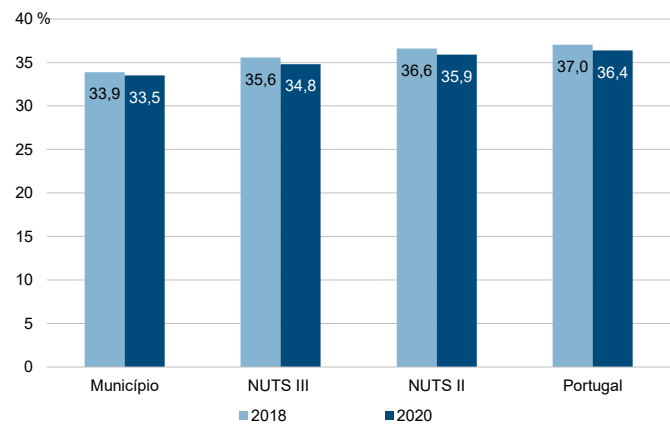
Rácios de desigualdade do rendimento bruto declarado e do rendimento bruto declarado deduzido do IRS liquidado por sujeito passivo, 2020



Taxa de variação anual dos percentis do rendimento bruto declarado deduzido do IRS liquidado por sujeito passivo, 2019 - 2020



Coefficiente de Gini do rendimento bruto declarado deduzido do IRS liquidado por sujeito passivo, 2018 e 2020



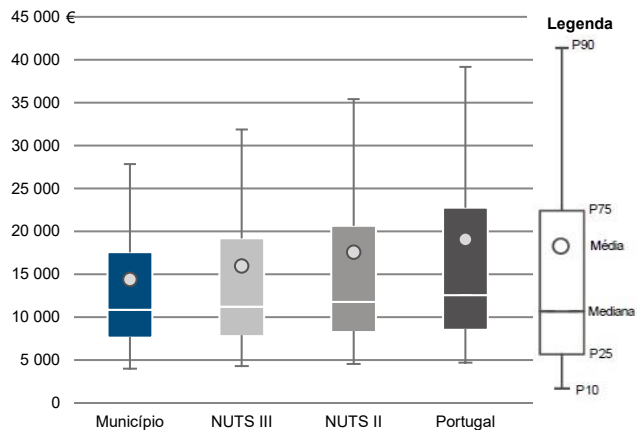
Município: **Valença**

NUTS III: **Alto Minho**

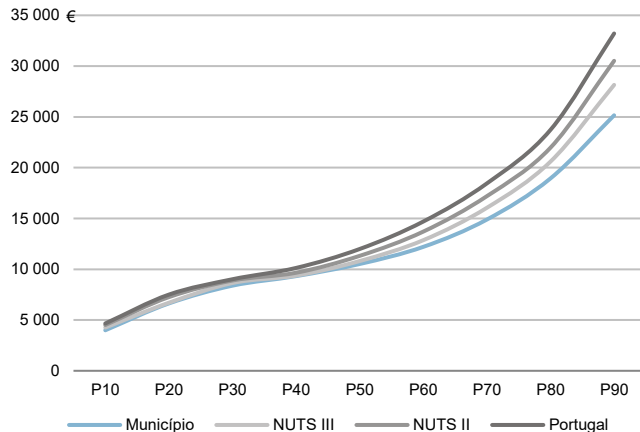
NUTS II: **Norte**

Informação do Município (2020)			
Agregados Fiscais (Nº):	7 134	Rendimento bruto (milhares €):	102 712
		Rendimento bruto deduzido do IRS liquidado (milhares €):	94 905

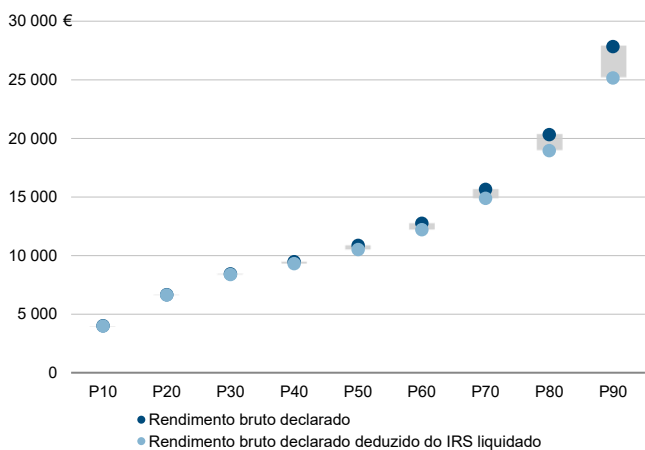
Média e percentis de rendimento bruto declarado por agregado fiscal, 2020



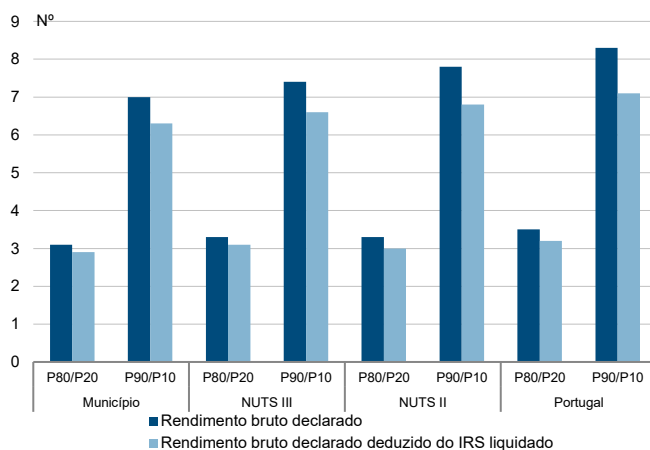
Percentis de rendimento bruto declarado deduzido do IRS liquidado por agregado fiscal, 2020



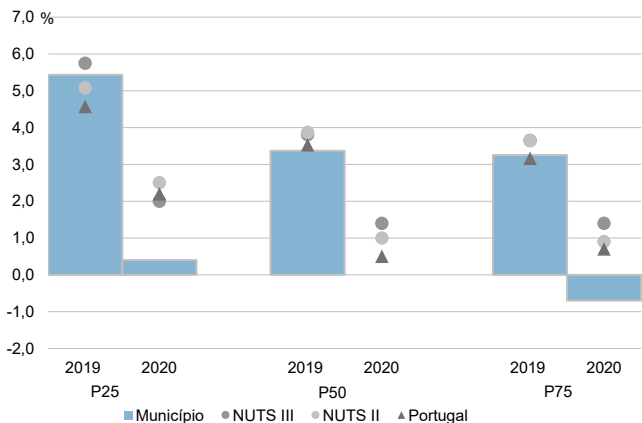
Percentis de rendimento bruto declarado e do rendimento bruto declarado deduzido do IRS liquidado por agregado fiscal, 2020



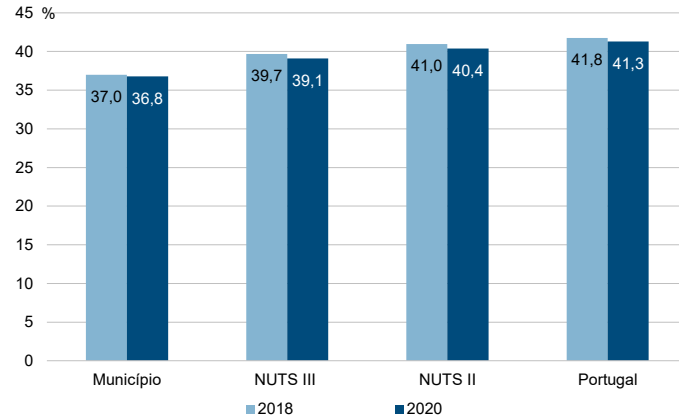
Rádios de desigualdade do rendimento bruto declarado e do rendimento bruto declarado deduzido do IRS liquidado por agregado fiscal, 2020



Taxa de variação anual dos percentis do rendimento bruto declarado deduzido do IRS liquidado por agregado fiscal, 2019 - 2020



Coefficiente de Gini do rendimento bruto declarado deduzido do IRS liquidado por agregado fiscal, 2018 e 2020



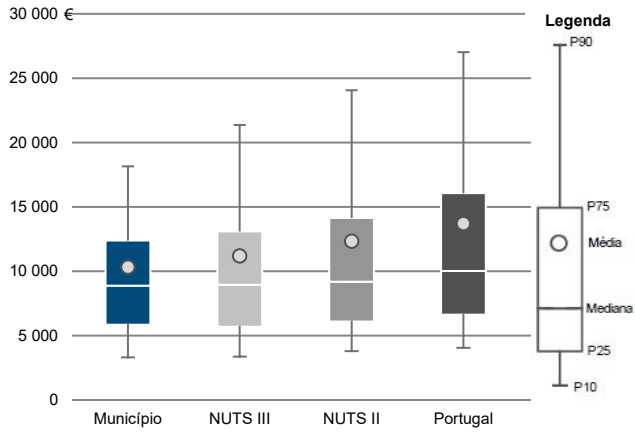
Município: **Valença**

NUTS III: **Alto Minho**

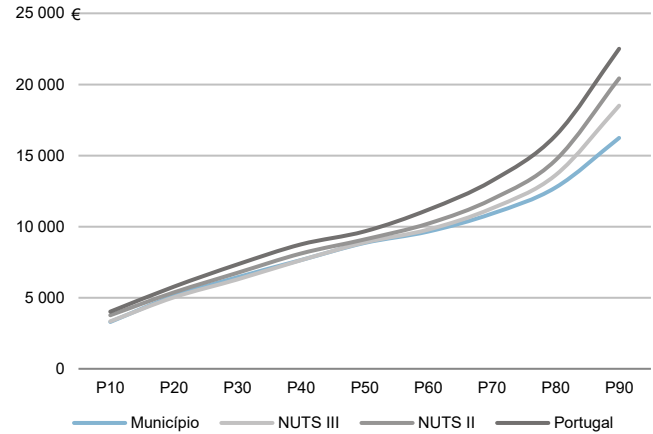
NUTS II: **Norte**

Informação do Município (2020)			
Sujeitos Passivos (Nº):	9 939	Rendimento bruto (milhares €):	102 712
		Rendimento bruto deduzido do IRS liquidado (milhares €):	94 905

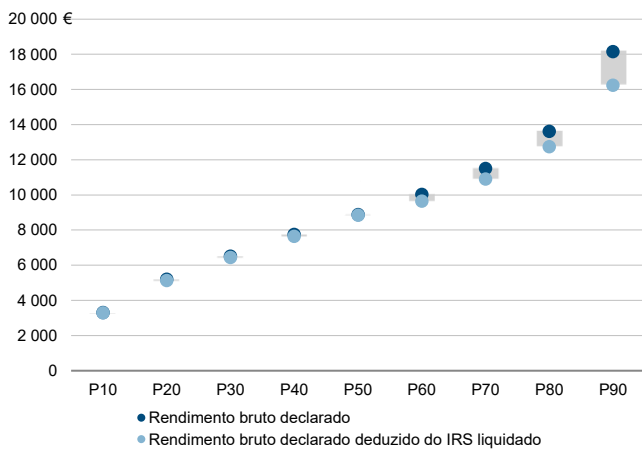
Média e percentis de rendimento bruto declarado por sujeito passivo, 2020



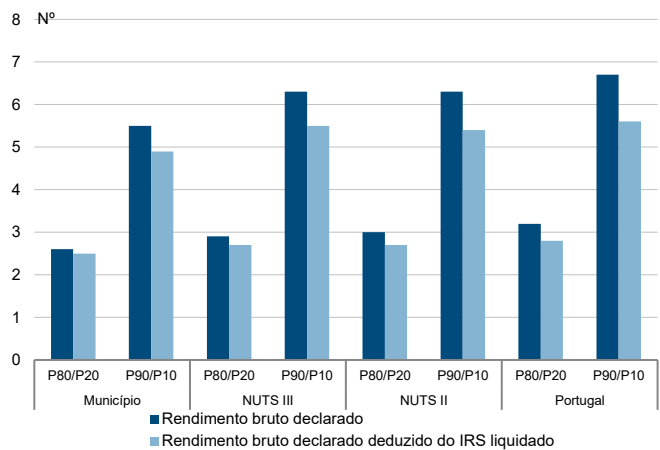
Percentis de rendimento bruto declarado deduzido do IRS liquidado por sujeito passivo, 2020



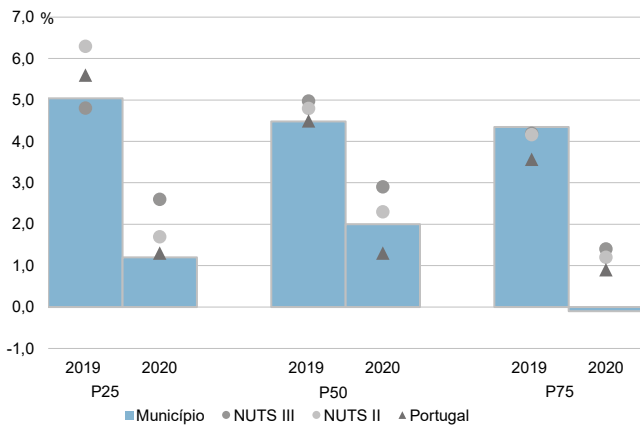
Percentis de rendimento bruto declarado e do rendimento bruto declarado deduzido do IRS liquidado por sujeito passivo, 2020



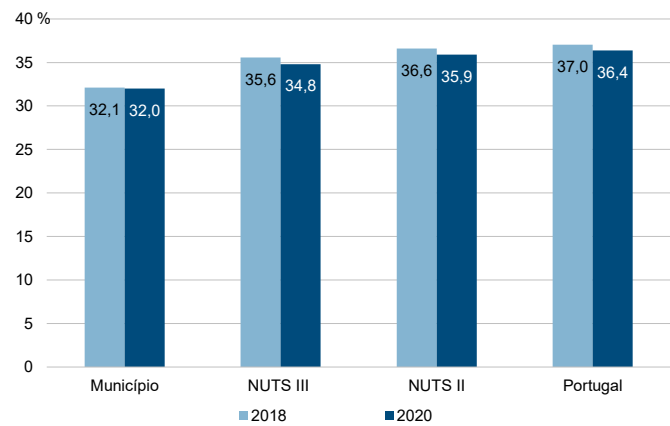
Rácios de desigualdade do rendimento bruto declarado e do rendimento bruto declarado deduzido do IRS liquidado por sujeito passivo, 2020



Taxa de variação anual dos percentis do rendimento bruto declarado deduzido do IRS liquidado por sujeito passivo, 2019 - 2020



Coefficiente de Gini do rendimento bruto declarado deduzido do IRS liquidado por sujeito passivo, 2018 e 2020



Município: **Viana do Castelo**

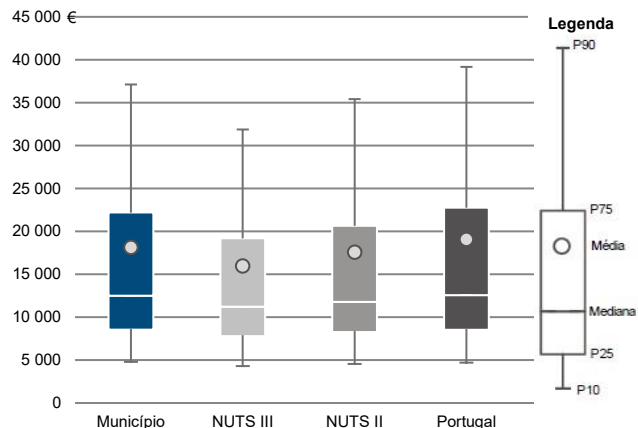
NUTS III: **Alto Minho**

NUTS II: **Norte**

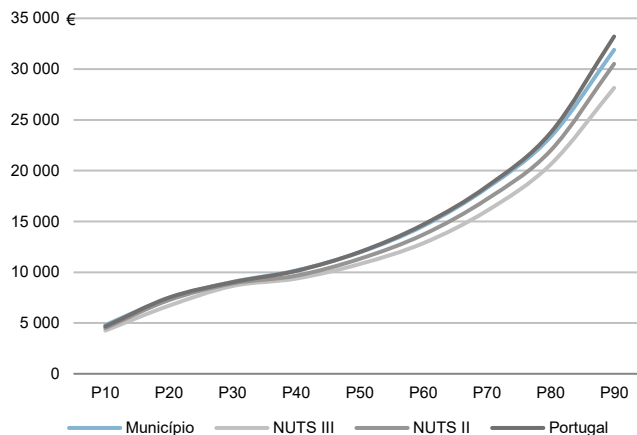
Informação do Município (2020)

Agregados Fiscais (Nº): 44 117      Rendimento bruto (milhares €): 799 368      Rendimento bruto deduzido do IRS liquidado (milhares €): 712 405

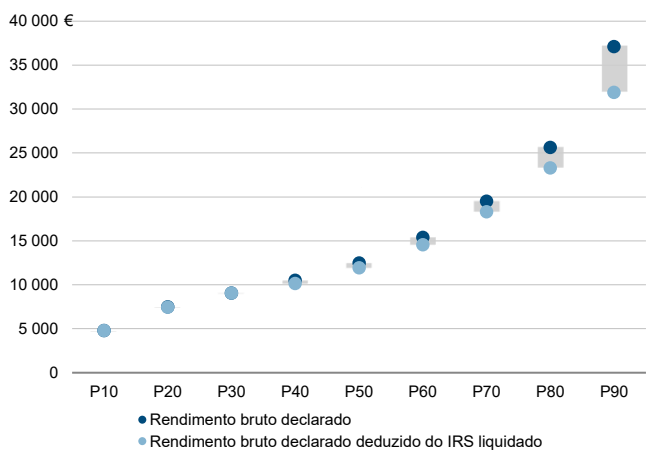
Média e percentis de rendimento bruto declarado por agregado fiscal, 2020



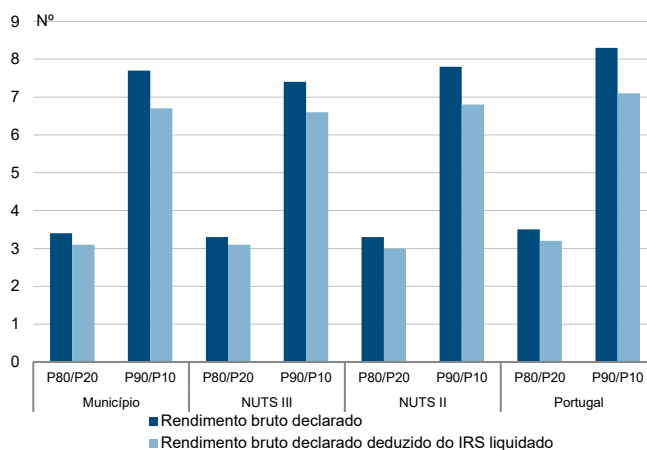
Percentis de rendimento bruto declarado deduzido do IRS liquidado por agregado fiscal, 2020



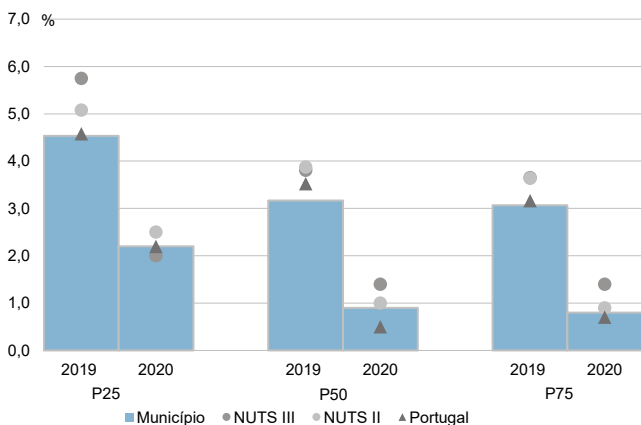
Percentis de rendimento bruto declarado e do rendimento bruto declarado deduzido do IRS liquidado por agregado fiscal, 2020



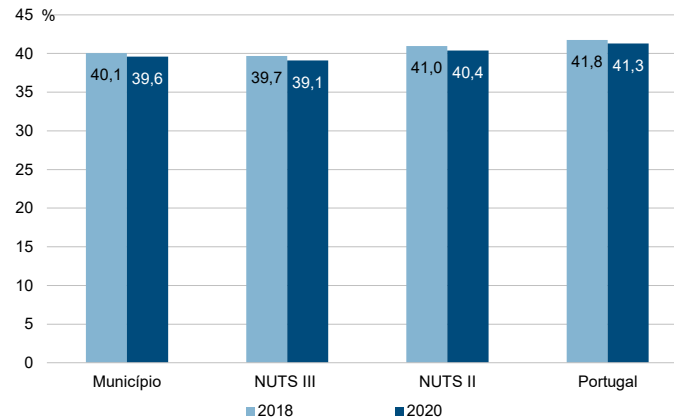
Rácios de desigualdade do rendimento bruto declarado e do rendimento bruto declarado deduzido do IRS liquidado por agregado fiscal, 2020



Taxa de variação anual dos percentis do rendimento bruto declarado deduzido do IRS liquidado por agregado fiscal, 2019 - 2020



Coefficiente de Gini do rendimento bruto declarado deduzido do IRS liquidado por agregado fiscal, 2018 e 2020



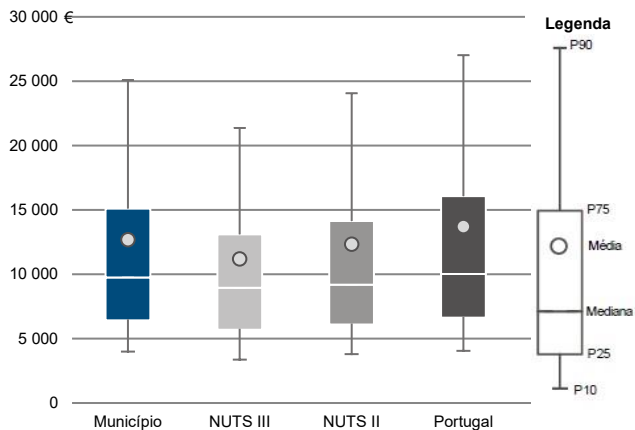
Município: **Viana do Castelo**

NUTS III: **Alto Minho**

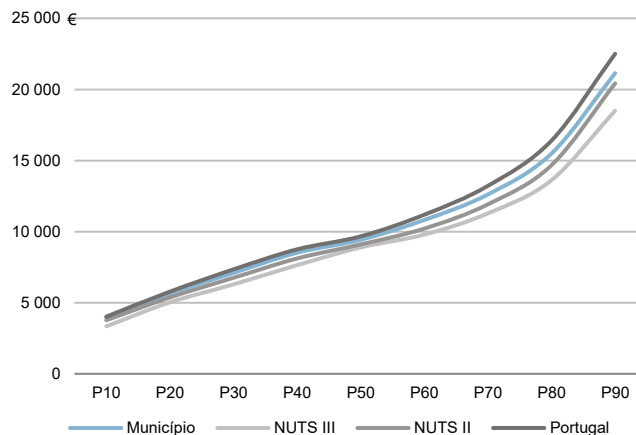
NUTS II: **Norte**

Informação do Município (2020)			
Sujeitos Passivos (N°):	63 056	Rendimento bruto (milhares €):	799 368
		Rendimento bruto deduzido do IRS liquidado (milhares €):	712 405

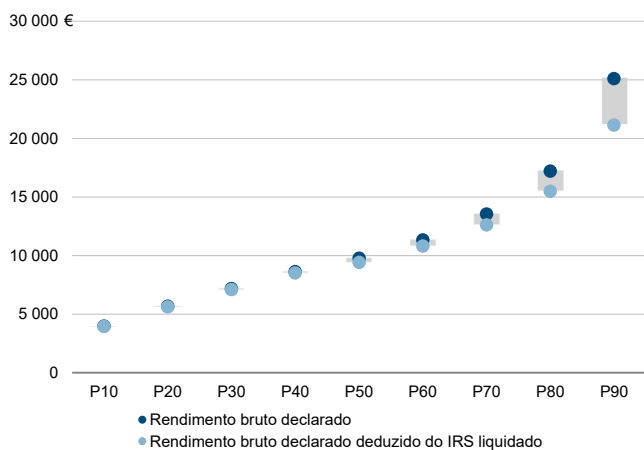
Média e percentis de rendimento bruto declarado por sujeito passivo, 2020



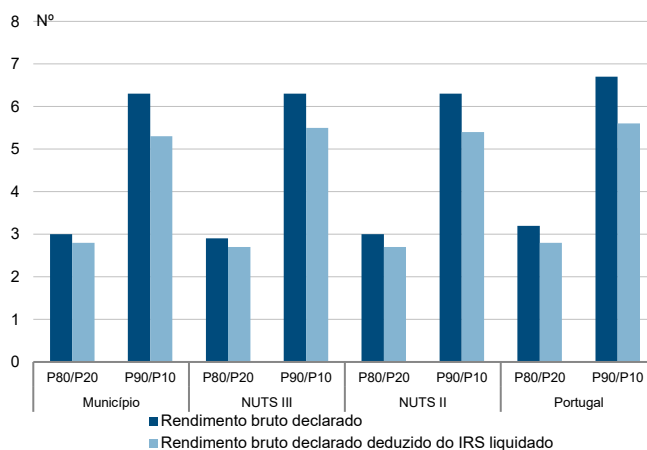
Percentis de rendimento bruto declarado deduzido do IRS liquidado por sujeito passivo, 2020



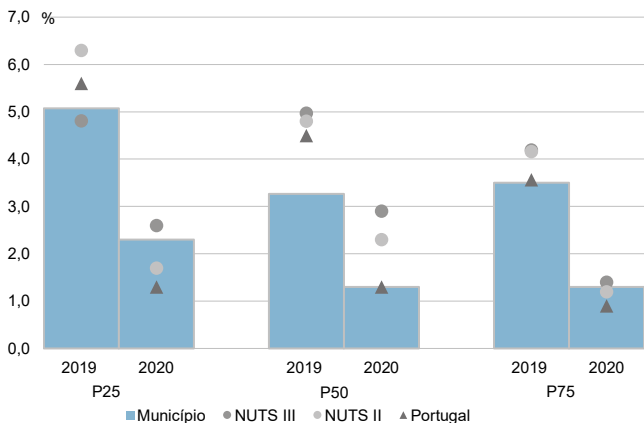
Percentis de rendimento bruto declarado e do rendimento bruto declarado deduzido do IRS liquidado por sujeito passivo, 2020



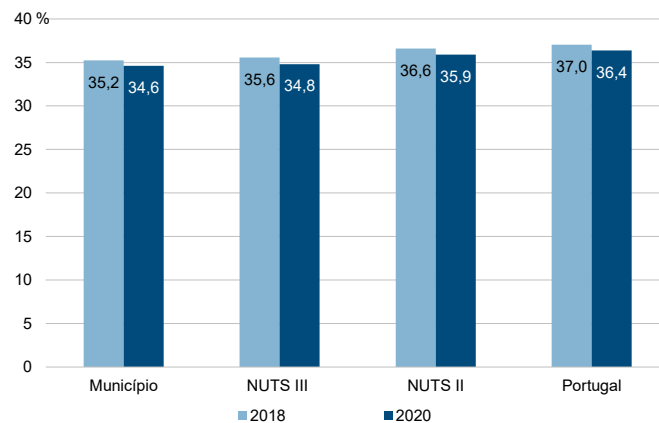
Rácios de desigualdade do rendimento bruto declarado e do rendimento bruto declarado deduzido do IRS liquidado por sujeito passivo, 2020



Taxa de variação anual dos percentis do rendimento bruto declarado deduzido do IRS liquidado por sujeito passivo, 2019 - 2020



Coefficiente de Gini do rendimento bruto declarado deduzido do IRS liquidado por sujeito passivo, 2018 e 2020



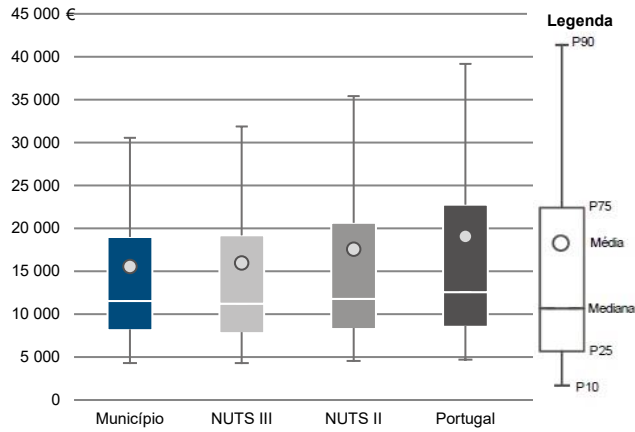
Município: **Vila Nova de Cerveira**

NUTS III: **Alto Minho**

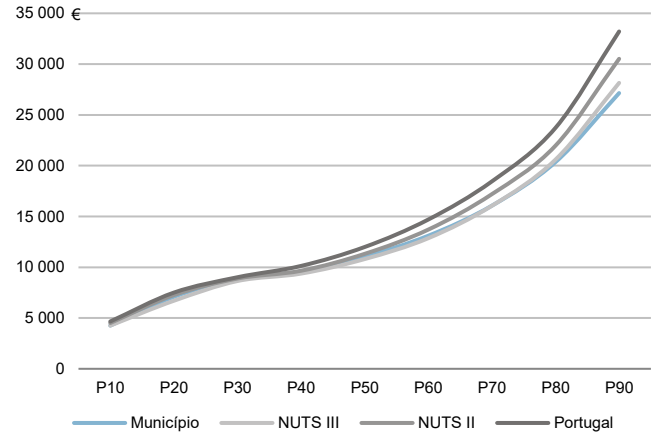
NUTS II: **Norte**

Informação do Município (2020)			
Agregados Fiscais (Nº):	4 709	Rendimento bruto (milhares €):	73 263
		Rendimento bruto deduzido do IRS liquidado (milhares €):	66 865

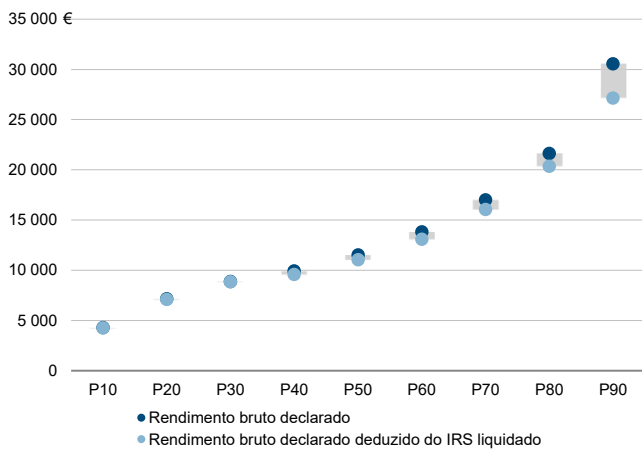
Média e percentis de rendimento bruto declarado por agregado fiscal, 2020



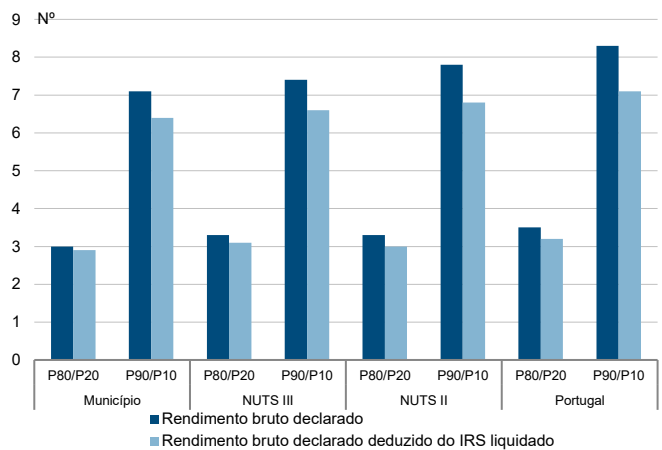
Percentis de rendimento bruto declarado deduzido do IRS liquidado por agregado fiscal, 2020



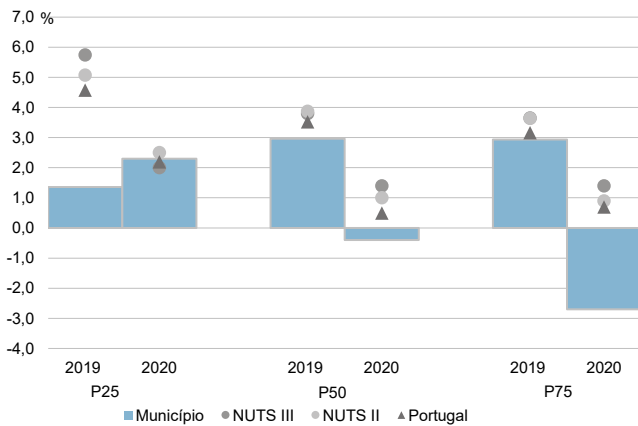
Percentis de rendimento bruto declarado e do rendimento bruto declarado deduzido do IRS liquidado por agregado fiscal, 2020



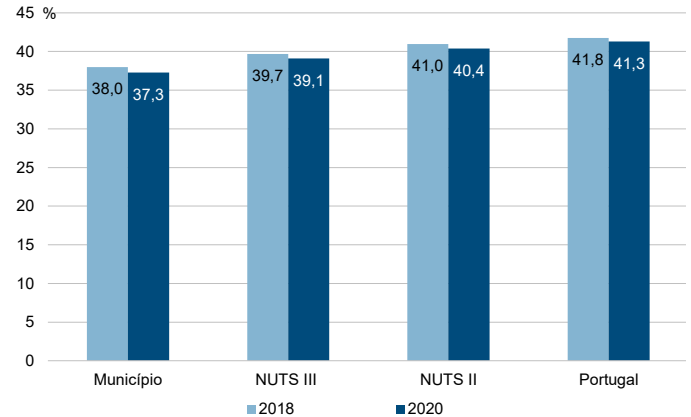
Rádios de desigualdade do rendimento bruto declarado e do rendimento bruto declarado deduzido do IRS liquidado por agregado fiscal, 2020



Taxa de variação anual dos percentis do rendimento bruto declarado deduzido do IRS liquidado por agregado fiscal, 2019 - 2020



Coefficiente de Gini do rendimento bruto declarado deduzido do IRS liquidado por agregado fiscal, 2018 e 2020





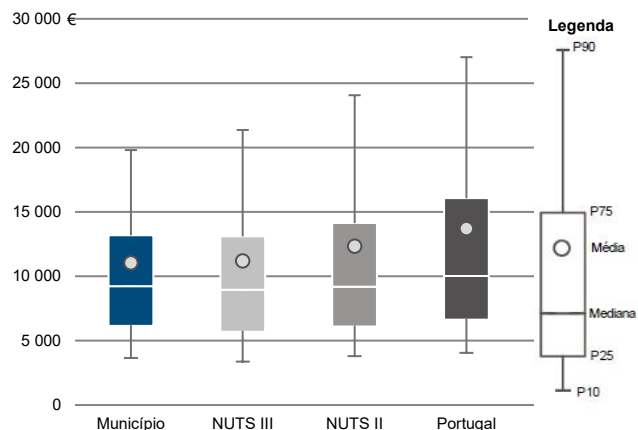
Município: **Vila Nova de Cerveira**

NUTS III: **Alto Minho**

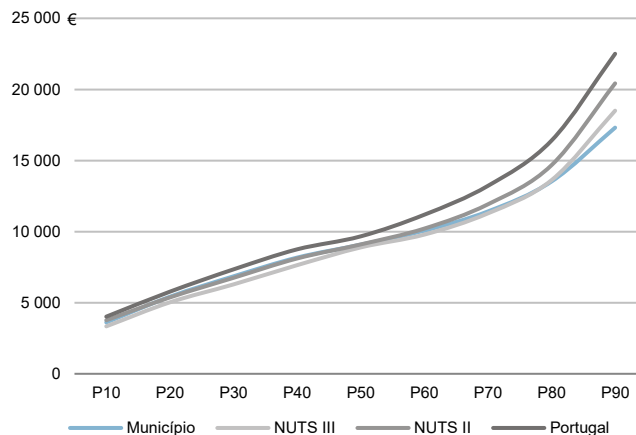
NUTS II: **Norte**

Informação do Município (2020)			
Sujeitos Passivos (Nº):	6 627	Rendimento bruto (milhares €):	73 263
		Rendimento bruto deduzido do IRS liquidado (milhares €):	66 865

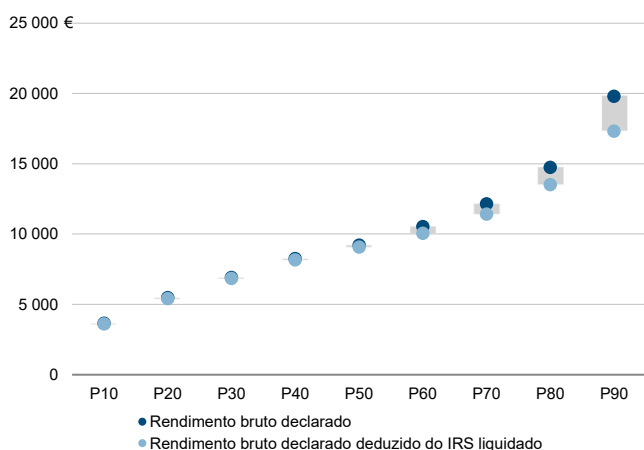
Média e percentis de rendimento bruto declarado por sujeito passivo, 2020



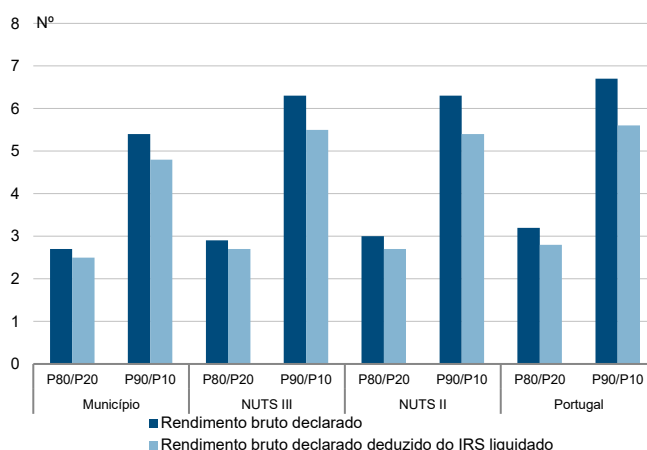
Percentis de rendimento bruto declarado deduzido do IRS liquidado por sujeito passivo, 2020



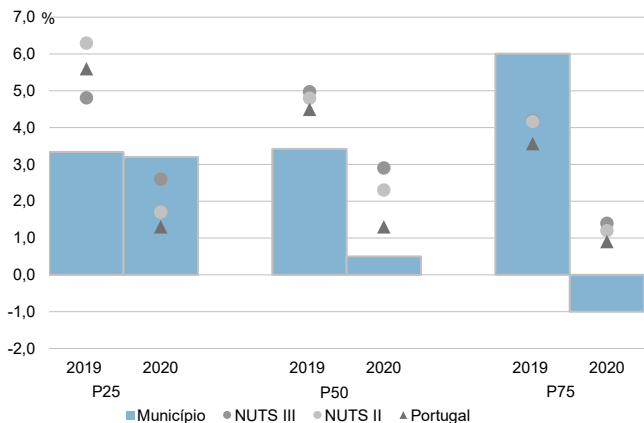
Percentis de rendimento bruto declarado e do rendimento bruto declarado deduzido do IRS liquidado por sujeito passivo, 2020



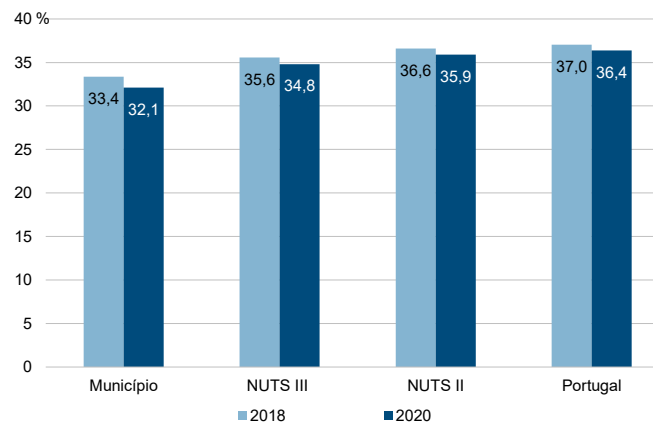
Rácios de desigualdade do rendimento bruto declarado e do rendimento bruto declarado deduzido do IRS liquidado por sujeito passivo, 2020



Taxa de variação anual dos percentis do rendimento bruto declarado deduzido do IRS liquidado por sujeito passivo, 2019 - 2020



Coefficiente de Gini do rendimento bruto declarado deduzido do IRS liquidado por sujeito passivo, 2018 e 2020

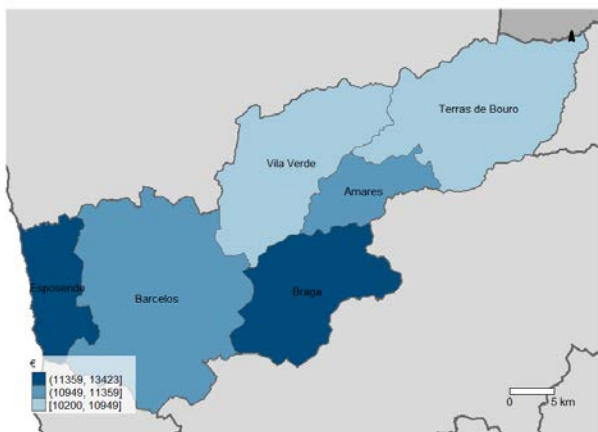


**NUTS III: Cávado**

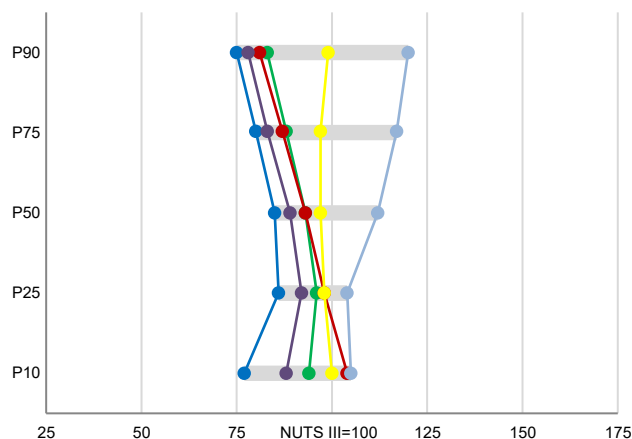
**NUTS II: Norte**

Informação da NUTS III (2020)			
<b>Agregados Fiscais (N°):</b>	202 689	<b>Rendimento bruto (milhares €):</b>	3 596 140
		<b>Rendimento bruto deduzido do IRS liquidado (milhares €):</b>	3 213 405

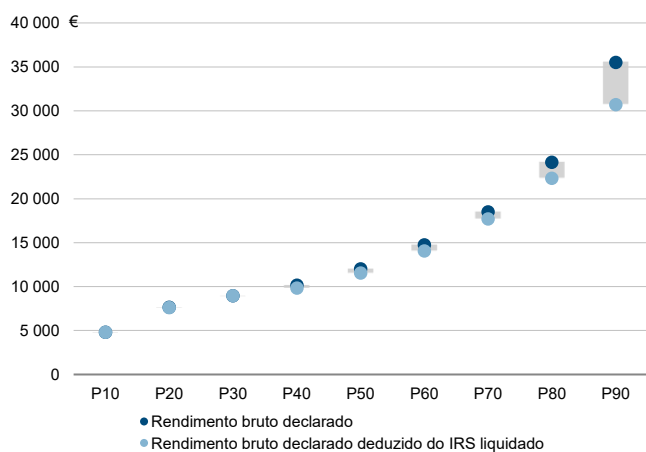
Valor mediano do rendimento bruto declarado por agregado fiscal, 2020



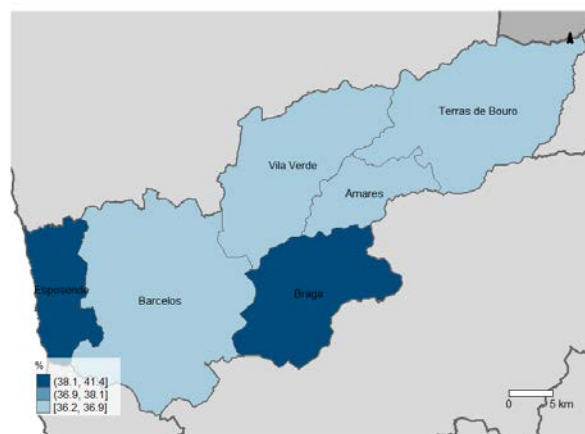
Percentis de rendimento bruto declarado por agregado fiscal (NUTS III=100) nos municípios, 2020



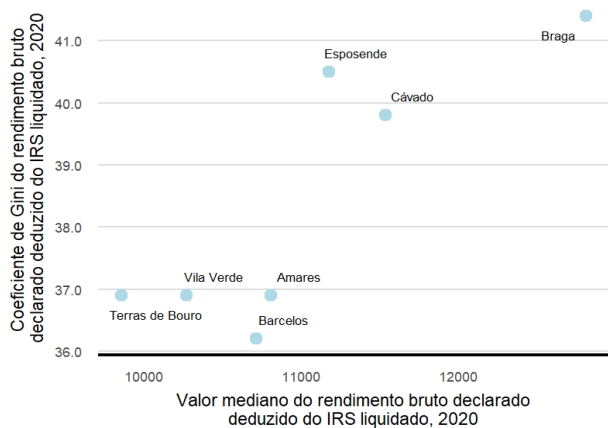
Percentis de rendimento bruto declarado e do rendimento bruto declarado deduzido do IRS liquidado por agregado fiscal, 2020



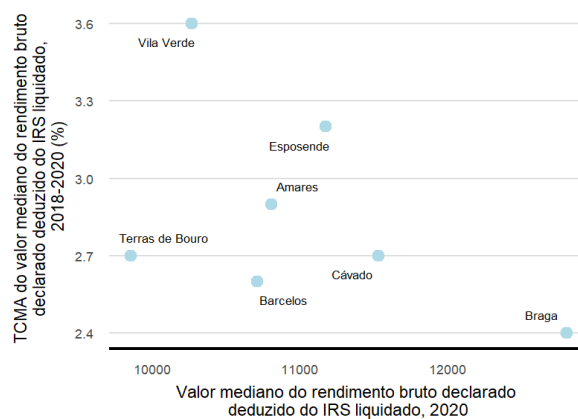
Coefficiente de Gini do rendimento bruto declarado deduzido do IRS liquidado por agregado fiscal, 2020



Mediana e Coeficiente de Gini do rendimento bruto declarado deduzido do IRS liquidado por agregado fiscal, 2020



Mediana e taxa de crescimento anual médio do valor mediano do rendimento bruto declarado deduzido do IRS liquidado por agregado fiscal, 2020



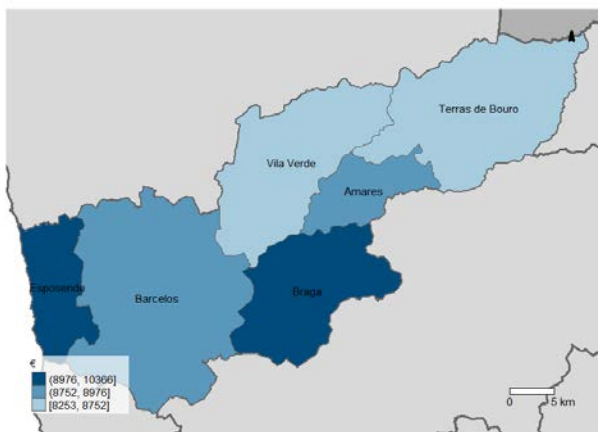
**NUTS III: Cávado**

**NUTS II: Norte**

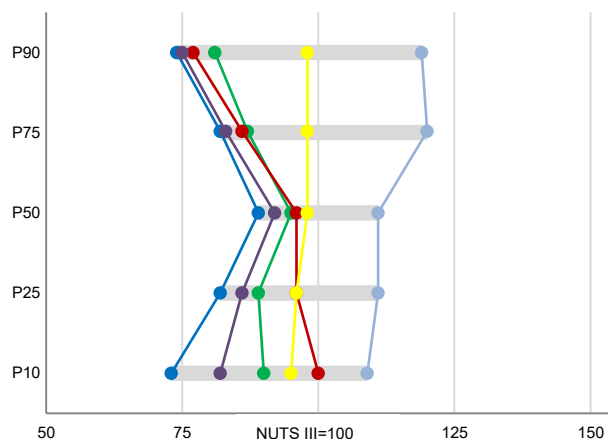
Informação da NUTS III (2020)

Sujeitos Passivos (Nº):	290 699	Rendimento bruto (milhares €):	3 596 140	Rendimento bruto deduzido do IRS liquidado (milhares €):	3 213 405
-------------------------	---------	--------------------------------	-----------	----------------------------------------------------------	-----------

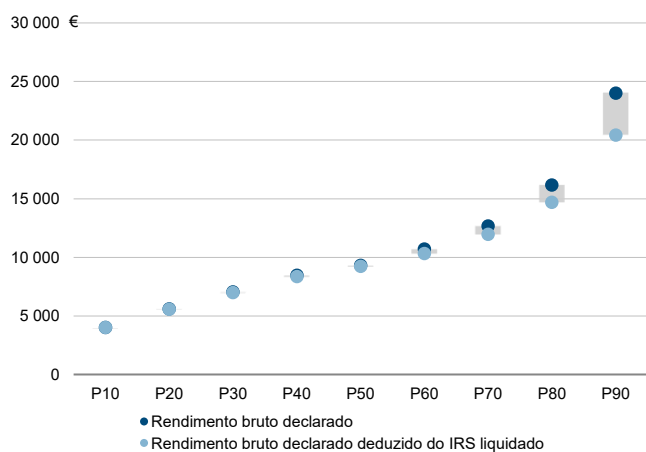
Valor mediano do rendimento bruto declarado por sujeito passivo, 2020



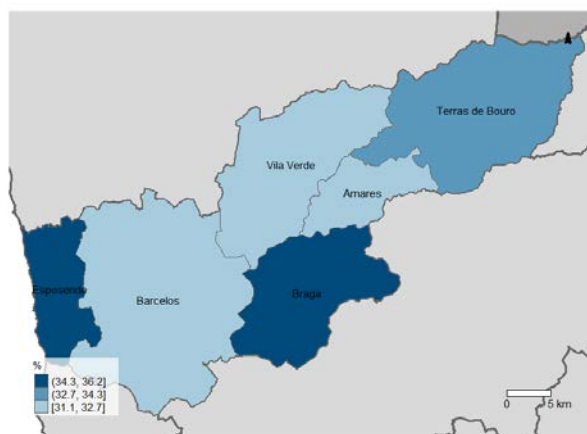
Percentis de rendimento bruto declarado por sujeito passivo (NUTS III=100) nos municípios, 2020




Percentis de rendimento bruto declarado e do rendimento bruto declarado deduzido do IRS liquidado por sujeito passivo, 2020



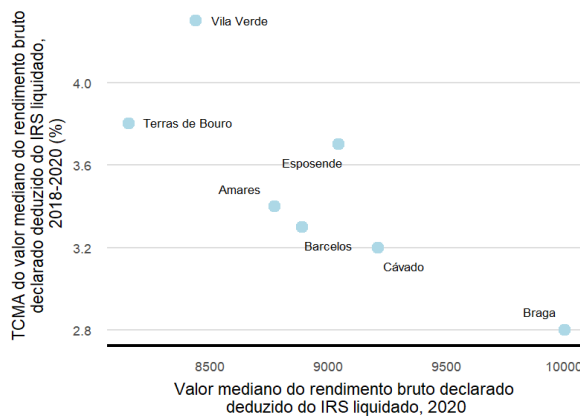
Coefficiente de Gini do rendimento bruto declarado deduzido do IRS liquidado por sujeito passivo, 2020



Mediana e Coeficiente de Gini do rendimento bruto declarado deduzido do IRS liquidado por sujeito passivo, 2020



Mediana e taxa de crescimento anual médio do valor mediano do rendimento bruto declarado deduzido do IRS liquidado por sujeito passivo, 2020



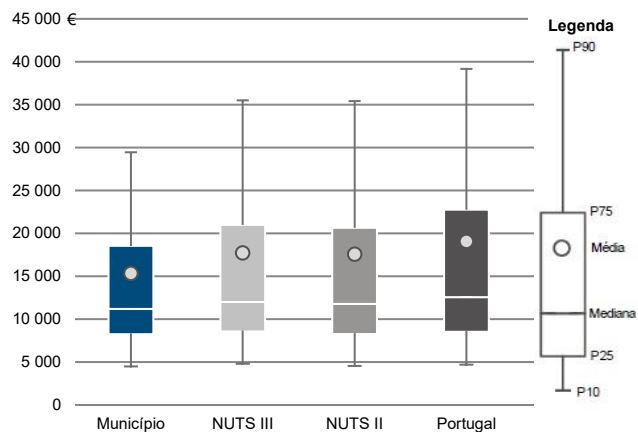
Município: **Amares**

NUTS III: **Cávado**

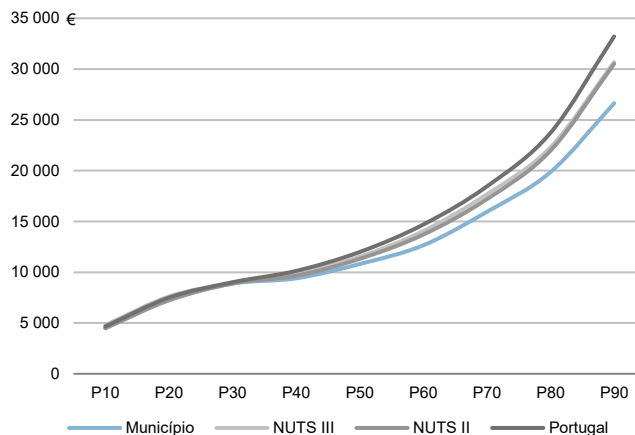
NUTS II: **Norte**

Informação do Município (2020)			
Agregados Fiscais (Nº):	8 845	Rendimento bruto (milhares €):	135 585
		Rendimento bruto deduzido do IRS liquidado (milhares €):	124 611

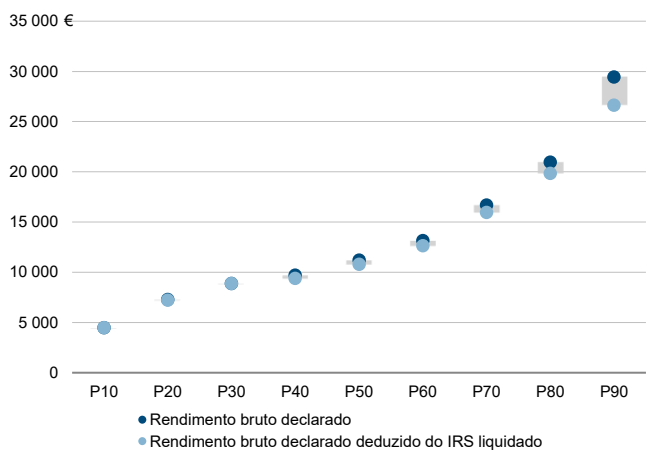
Média e percentis de rendimento bruto declarado por agregado fiscal, 2020



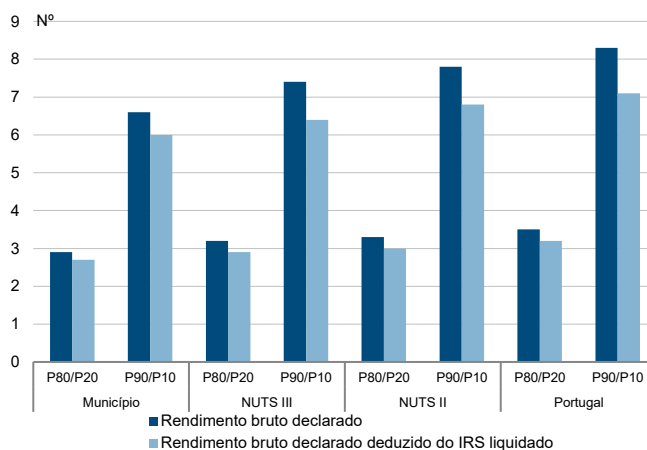
Percentis de rendimento bruto declarado deduzido do IRS liquidado por agregado fiscal, 2020



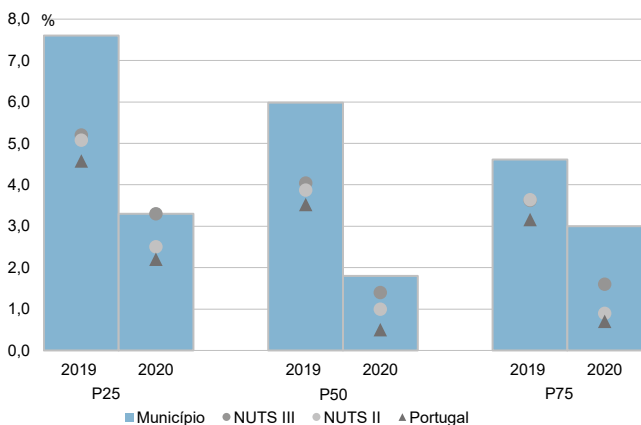
Percentis de rendimento bruto declarado e do rendimento bruto declarado deduzido do IRS liquidado por agregado fiscal, 2020



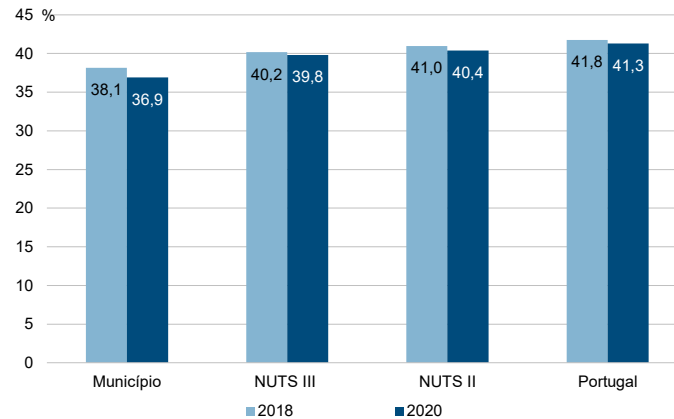
Rádios de desigualdade do rendimento bruto declarado e do rendimento bruto declarado deduzido do IRS liquidado por agregado fiscal, 2020



Taxa de variação anual dos percentis do rendimento bruto declarado deduzido do IRS liquidado por agregado fiscal, 2019 - 2020



Coefficiente de Gini do rendimento bruto declarado deduzido do IRS liquidado por agregado fiscal, 2018 e 2020



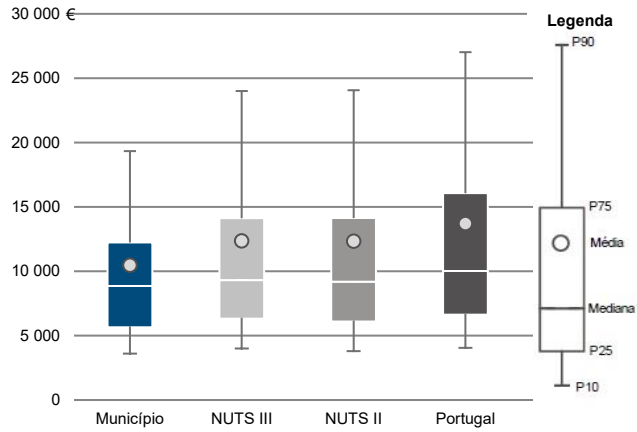
Município: **Amares**

NUTS III: **Cávado**

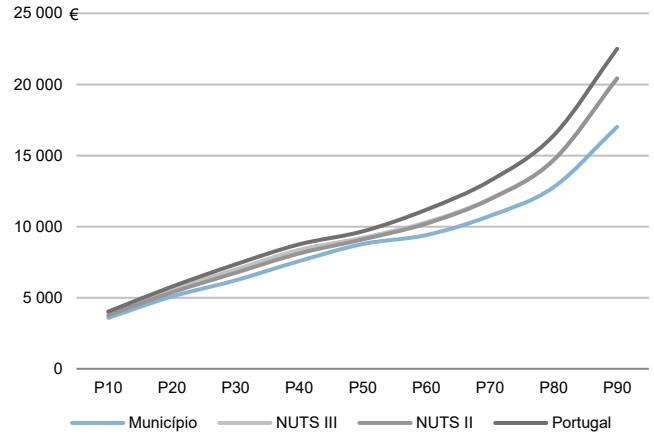
NUTS II: **Norte**

Informação do Município (2020)			
Sujeitos Passivos (Nº):	12 934	Rendimento bruto (milhares €):	135 585
		Rendimento bruto deduzido do IRS liquidado (milhares €):	124 611

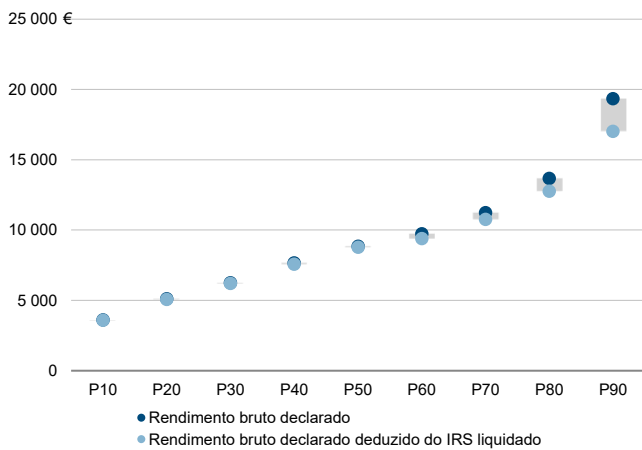
Média e percentis de rendimento bruto declarado por sujeito passivo, 2020



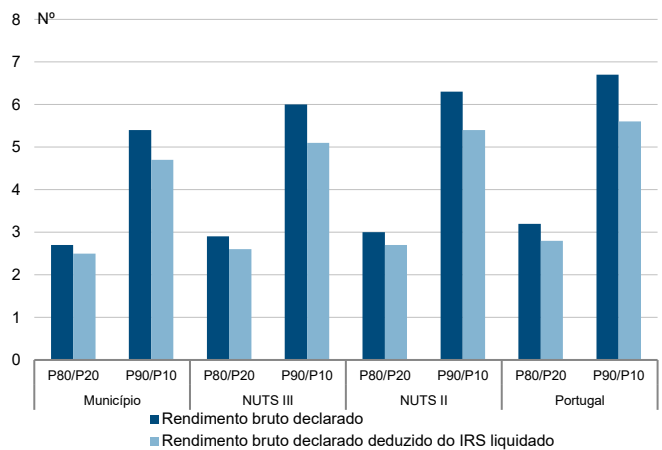
Percentis de rendimento bruto declarado deduzido do IRS liquidado por sujeito passivo, 2020



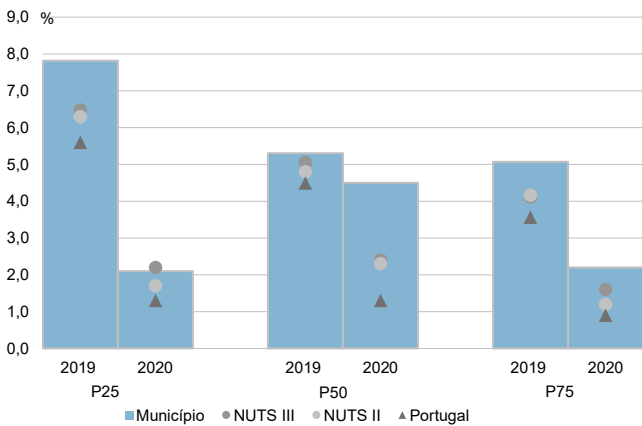
Percentis de rendimento bruto declarado e do rendimento bruto declarado deduzido do IRS liquidado por sujeito passivo, 2020



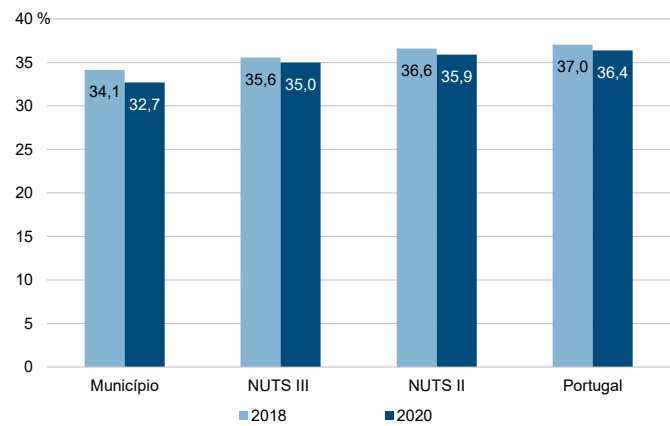
Rácios de desigualdade do rendimento bruto declarado e do rendimento bruto declarado deduzido do IRS liquidado por sujeito passivo, 2020



Taxa de variação anual dos percentis do rendimento bruto declarado deduzido do IRS liquidado por sujeito passivo, 2019 - 2020



Coefficiente de Gini do rendimento bruto declarado deduzido do IRS liquidado por sujeito passivo, 2018 e 2020



Município: **Barcelos**

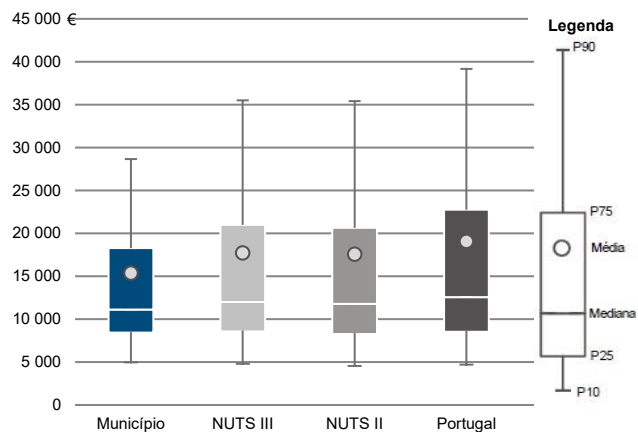
NUTS III: **Cávado**

NUTS II: **Norte**

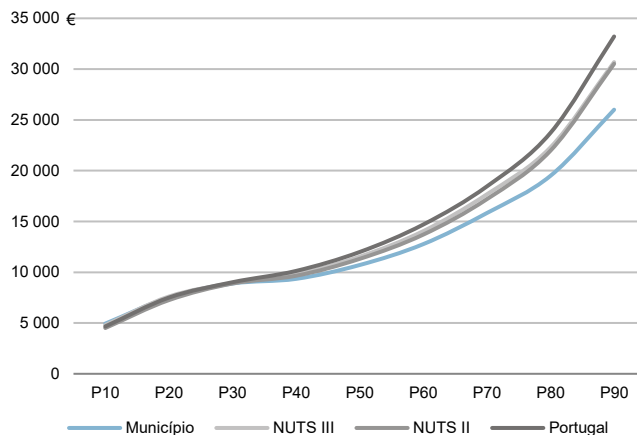
Informação do Município (2020)

Agregados Fiscais (Nº): 57 231      Rendimento bruto (milhares €): 879 438      Rendimento bruto deduzido do IRS liquidado (milhares €): 807 338

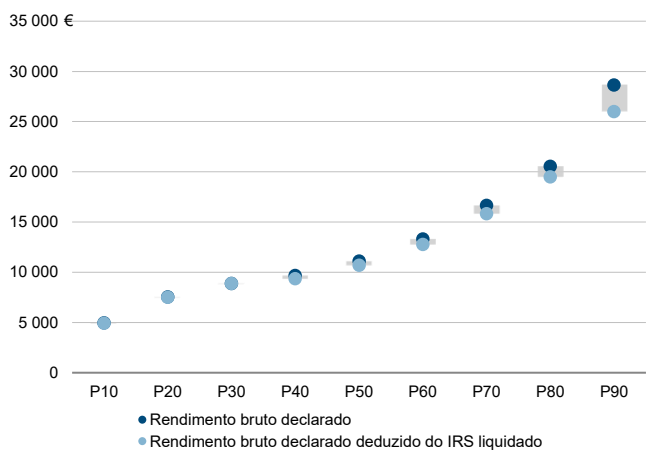
Média e percentis de rendimento bruto declarado por agregado fiscal, 2020



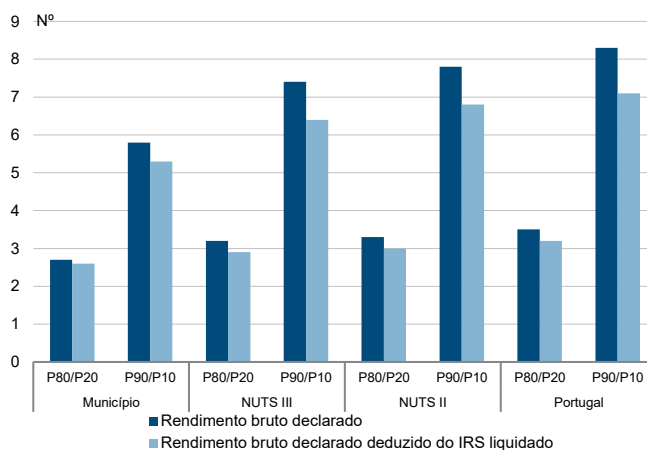
Percentis de rendimento bruto declarado deduzido do IRS liquidado por agregado fiscal, 2020



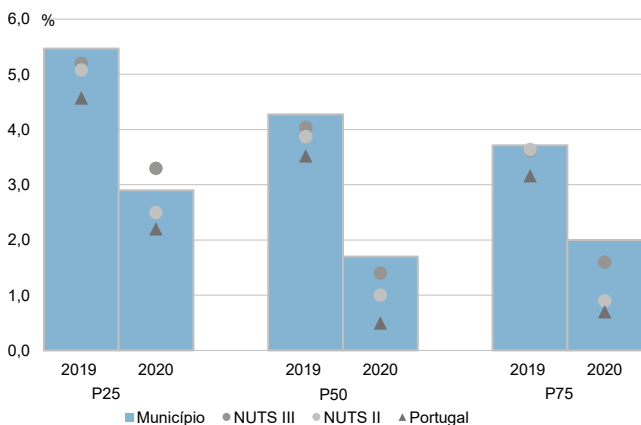
Percentis de rendimento bruto declarado e do rendimento bruto declarado deduzido do IRS liquidado por agregado fiscal, 2020



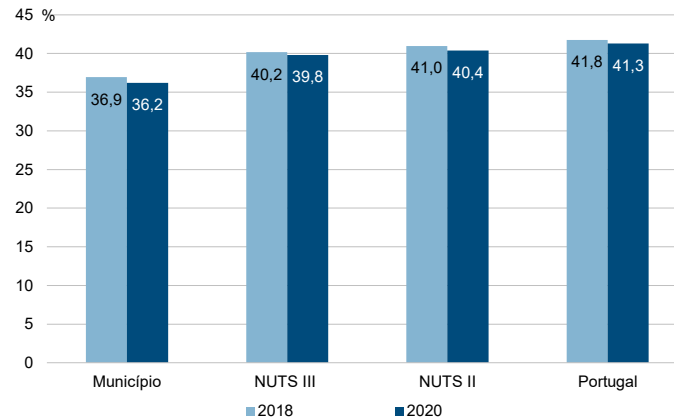
Rácios de desigualdade do rendimento bruto declarado e do rendimento bruto declarado deduzido do IRS liquidado por agregado fiscal, 2020



Taxa de variação anual dos percentis do rendimento bruto declarado deduzido do IRS liquidado por agregado fiscal, 2019 - 2020



Coefficiente de Gini do rendimento bruto declarado deduzido do IRS liquidado por agregado fiscal, 2018 e 2020



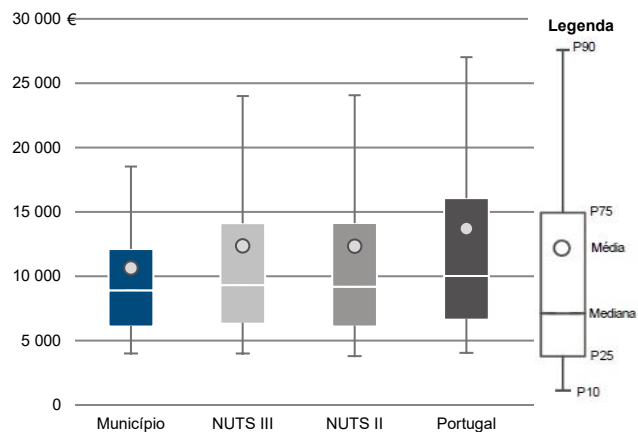
Município: **Barcelos**

NUTS III: **Cávado**

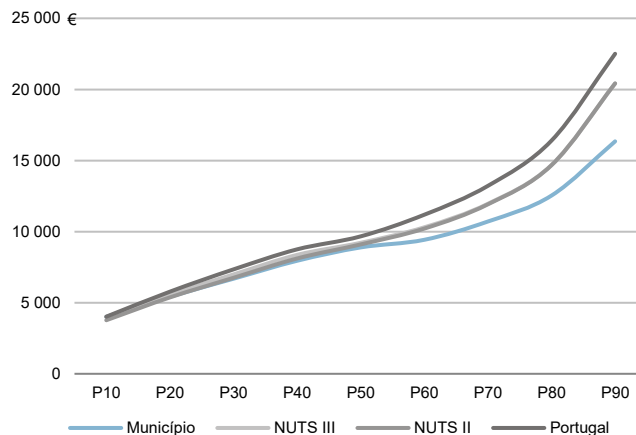
NUTS II: **Norte**

Informação do Município (2020)			
Sujeitos Passivos (Nº):	82 606	Rendimento bruto (milhares €):	879 438
		Rendimento bruto deduzido do IRS liquidado (milhares €):	807 338

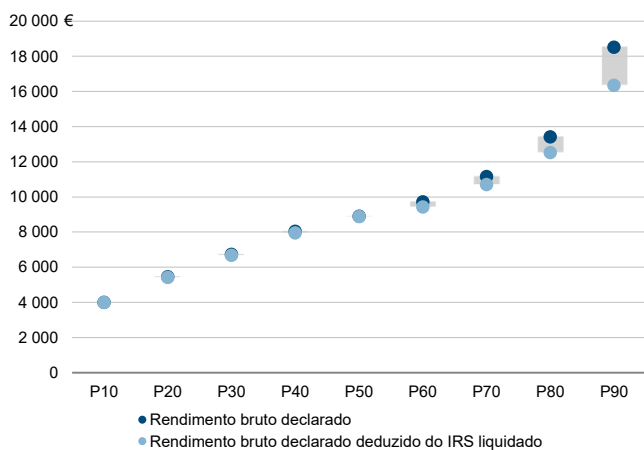
Média e percentis de rendimento bruto declarado por sujeito passivo, 2020



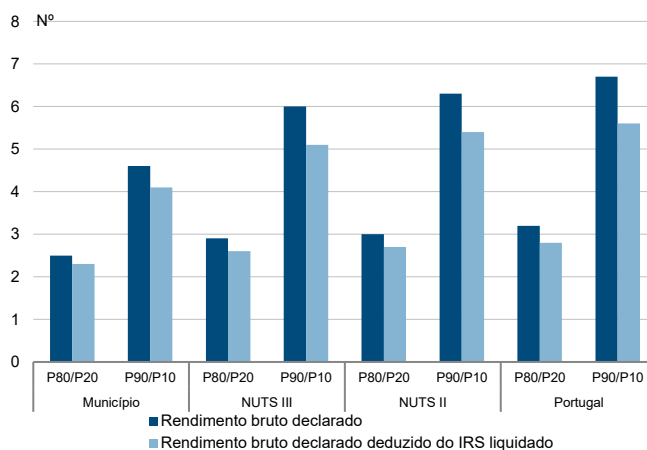
Percentis de rendimento bruto declarado deduzido do IRS liquidado por sujeito passivo, 2020



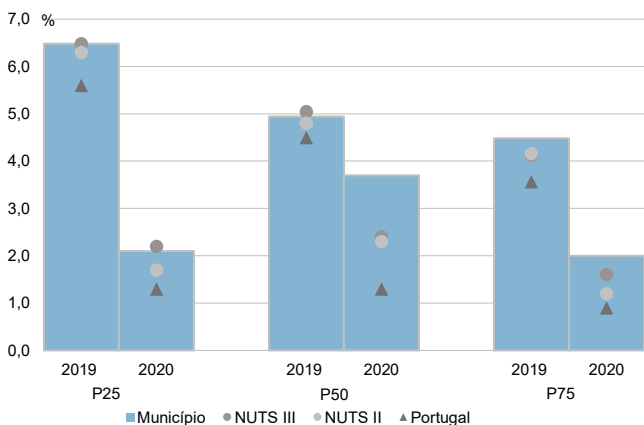
Percentis de rendimento bruto declarado e do rendimento bruto declarado deduzido do IRS liquidado por sujeito passivo, 2020



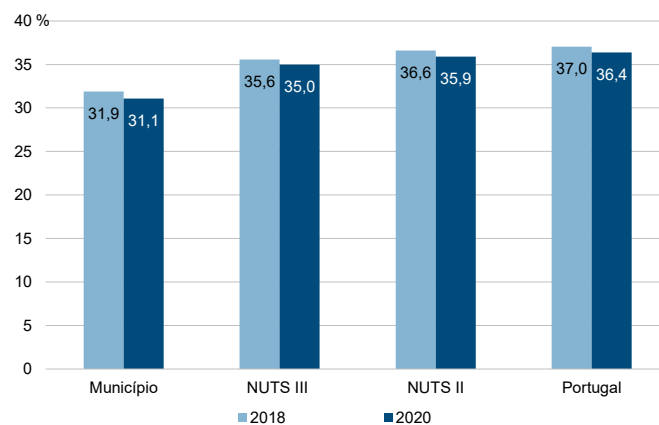
Rácios de desigualdade do rendimento bruto declarado e do rendimento bruto declarado deduzido do IRS liquidado por sujeito passivo, 2020



Taxa de variação anual dos percentis do rendimento bruto declarado deduzido do IRS liquidado por sujeito passivo, 2019 - 2020



Coefficiente de Gini do rendimento bruto declarado deduzido do IRS liquidado por sujeito passivo, 2018 e 2020



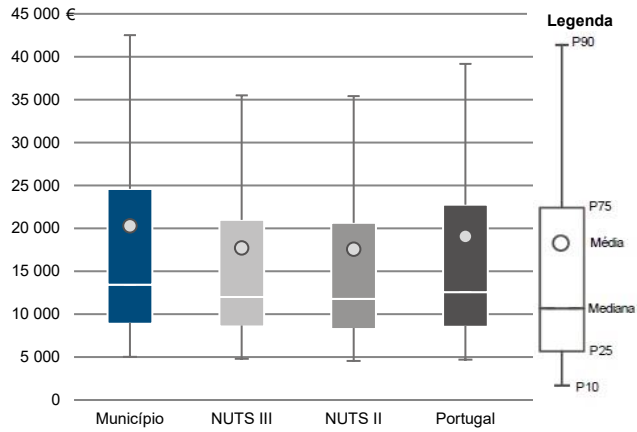
Município: **Braga**

NUTS III: **Cávado**

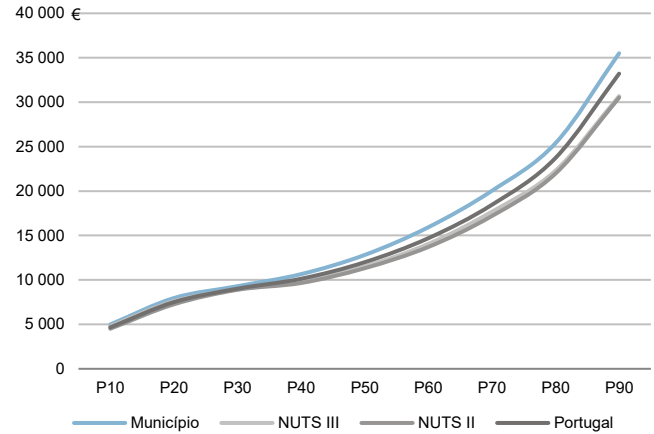
NUTS II: **Norte**

Informação do Município (2020)			
Agregados Fiscais (Nº):	94 726	Rendimento bruto (milhares €):	1 921 714
		Rendimento bruto deduzido do IRS liquidado (milhares €):	1 683 118

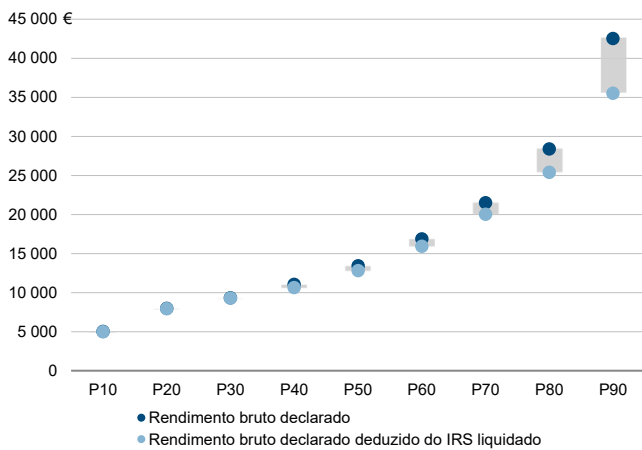
Média e percentis de rendimento bruto declarado por agregado fiscal, 2020



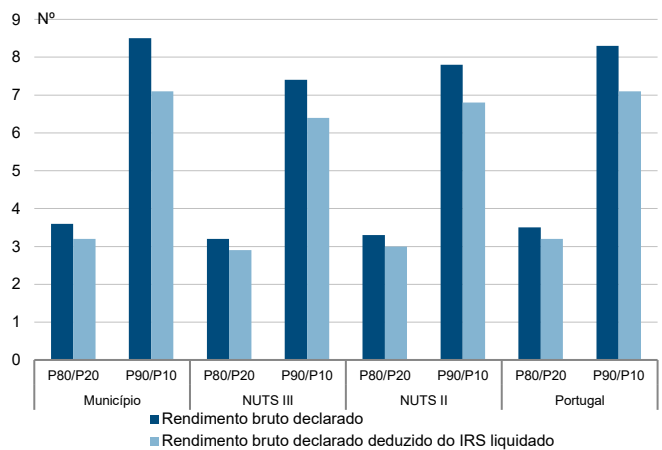
Percentis de rendimento bruto declarado deduzido do IRS liquidado por agregado fiscal, 2020



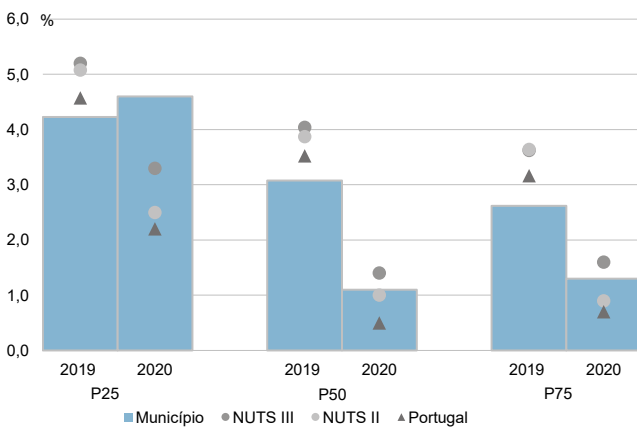
Percentis de rendimento bruto declarado e do rendimento bruto declarado deduzido do IRS liquidado por agregado fiscal, 2020



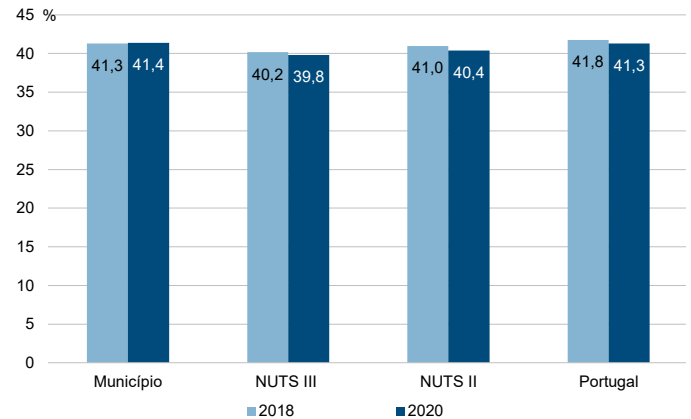
Rácios de desigualdade do rendimento bruto declarado e do rendimento bruto declarado deduzido do IRS liquidado por agregado fiscal, 2020



Taxa de variação anual dos percentis do rendimento bruto declarado deduzido do IRS liquidado por agregado fiscal, 2019 - 2020



Coefficiente de Gini do rendimento bruto declarado deduzido do IRS liquidado por agregado fiscal, 2018 e 2020





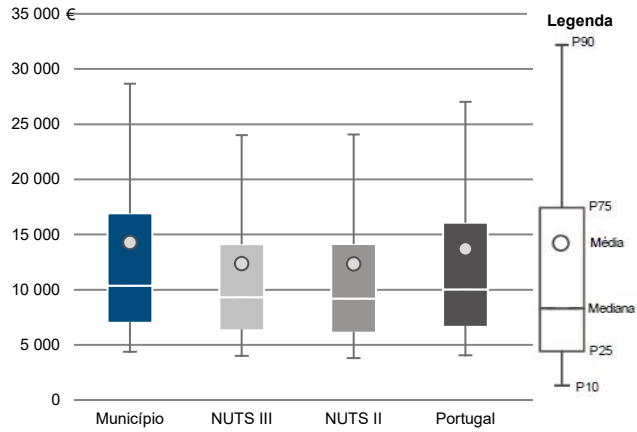
Município: **Braga**

NUTS III: **Cávado**

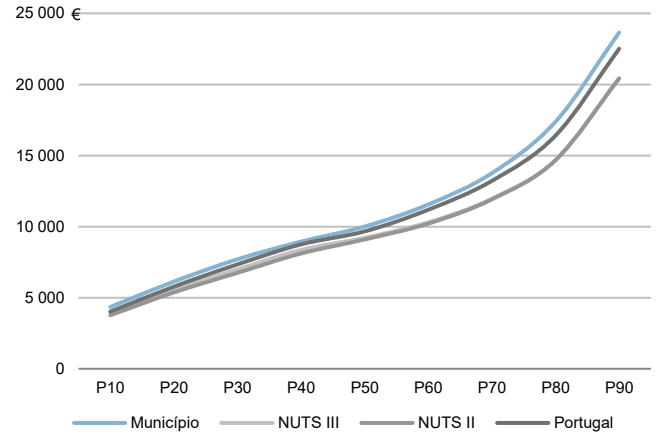
NUTS II: **Norte**

Informação do Município (2020)			
Sujeitos Passivos (Nº):	134 570	Rendimento bruto (milhares €):	1 921 714
		Rendimento bruto deduzido do IRS liquidado (milhares €):	1 683 118

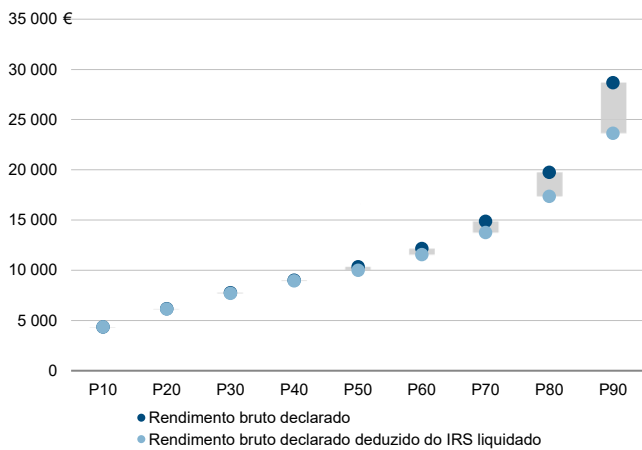
Média e percentis de rendimento bruto declarado por sujeito passivo, 2020



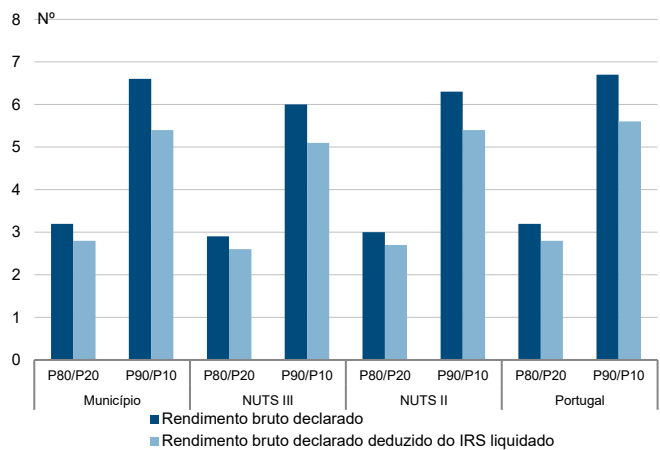
Percentis de rendimento bruto declarado deduzido do IRS liquidado por sujeito passivo, 2020



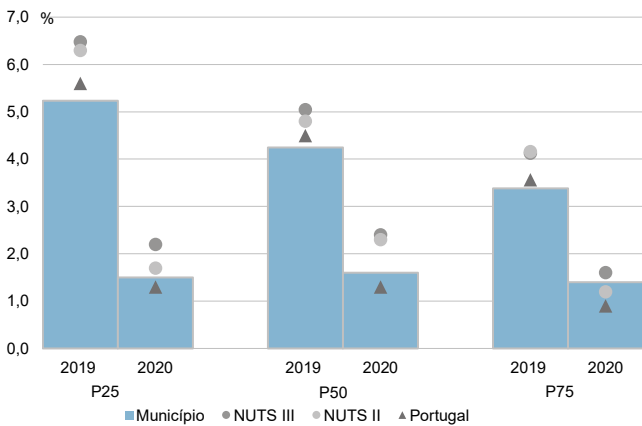
Percentis de rendimento bruto declarado e do rendimento bruto declarado deduzido do IRS liquidado por sujeito passivo, 2020



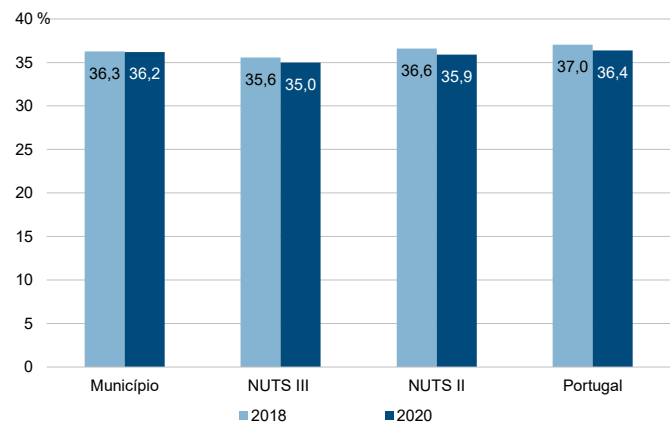
Rádios de desigualdade do rendimento bruto declarado e do rendimento bruto declarado deduzido do IRS liquidado por sujeito passivo, 2020



Taxa de variação anual dos percentis do rendimento bruto declarado deduzido do IRS liquidado por sujeito passivo, 2019 - 2020



Coefficiente de Gini do rendimento bruto declarado deduzido do IRS liquidado por sujeito passivo, 2018 e 2020



Município: **Esposende**

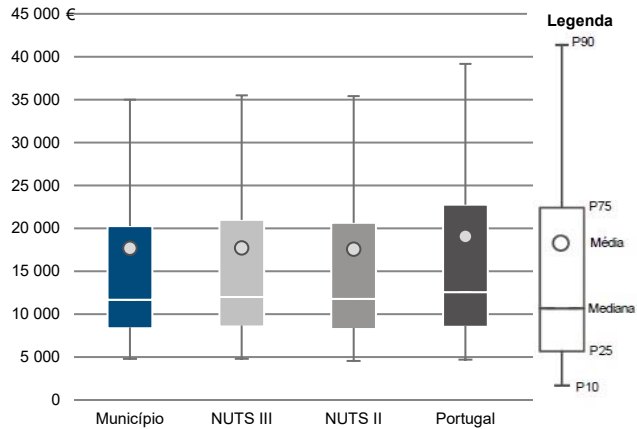
NUTS III: **Cávado**

NUTS II: **Norte**

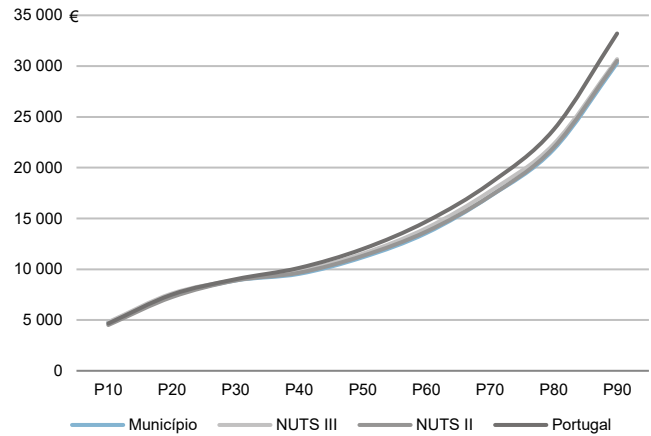
Informação do Município (2020)

Agregados Fiscais (Nº):	17 321	Rendimento bruto (milhares €):	306 114	Rendimento bruto deduzido do IRS liquidado (milhares €):	271 424
-------------------------	--------	--------------------------------	---------	----------------------------------------------------------	---------

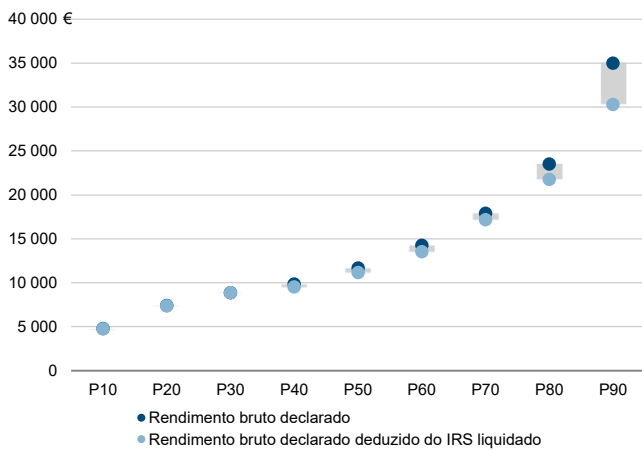
Média e percentis de rendimento bruto declarado por agregado fiscal, 2020



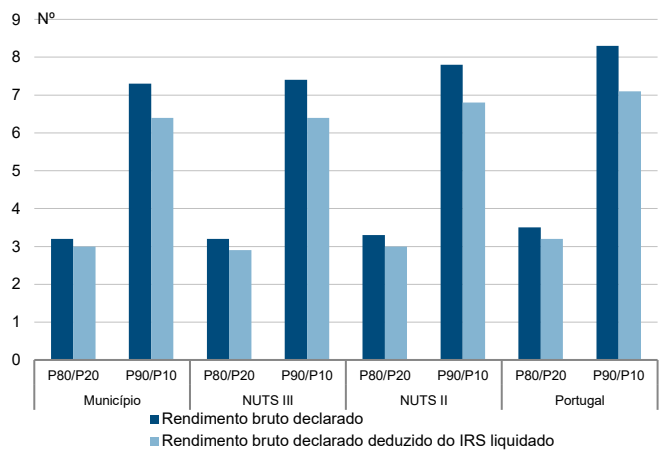
Percentis de rendimento bruto declarado deduzido do IRS liquidado por agregado fiscal, 2020



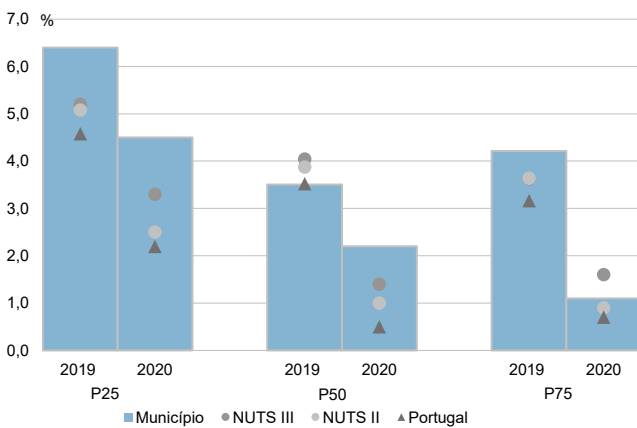
Percentis de rendimento bruto declarado e do rendimento bruto declarado deduzido do IRS liquidado por agregado fiscal, 2020



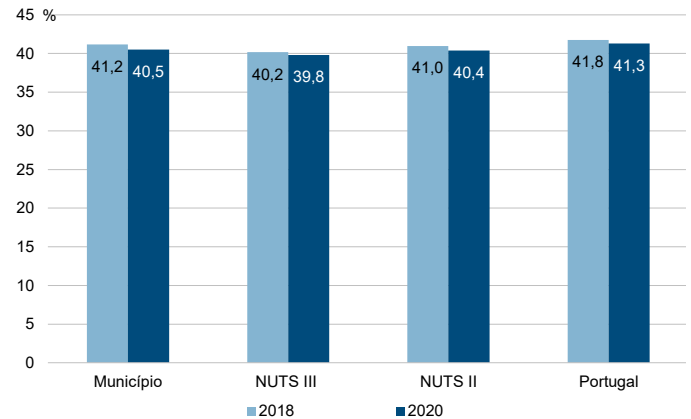
Rácios de desigualdade do rendimento bruto declarado e do rendimento bruto declarado deduzido do IRS liquidado por agregado fiscal, 2020



Taxa de variação anual dos percentis do rendimento bruto declarado deduzido do IRS liquidado por agregado fiscal, 2019 - 2020



Coefficiente de Gini do rendimento bruto declarado deduzido do IRS liquidado por agregado fiscal, 2018 e 2020



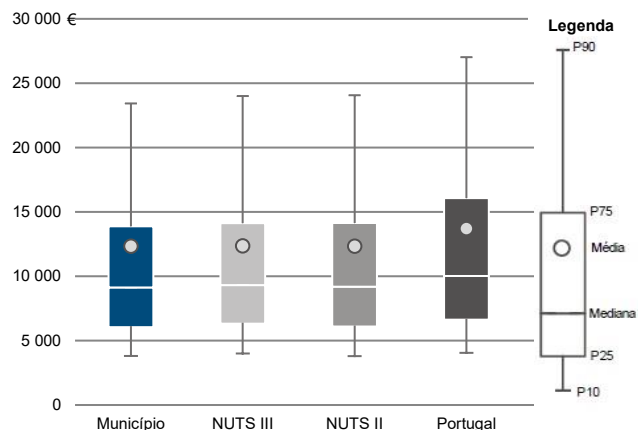
Município: **Esposende**

NUTS III: **Cávado**

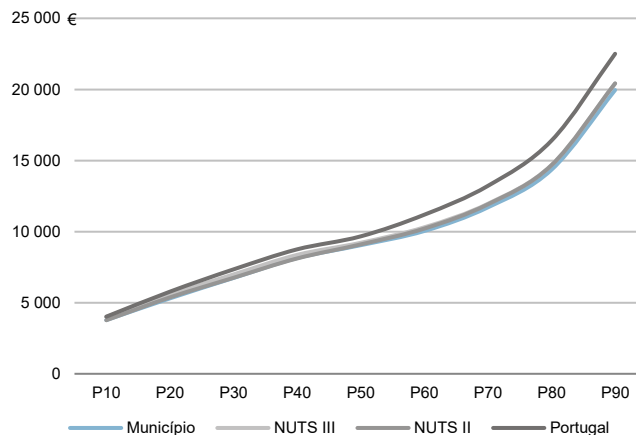
NUTS II: **Norte**

Informação do Município (2020)			
Sujeitos Passivos (Nº):	24 830	Rendimento bruto (milhares €):	306 114
		Rendimento bruto deduzido do IRS liquidado (milhares €):	271 424

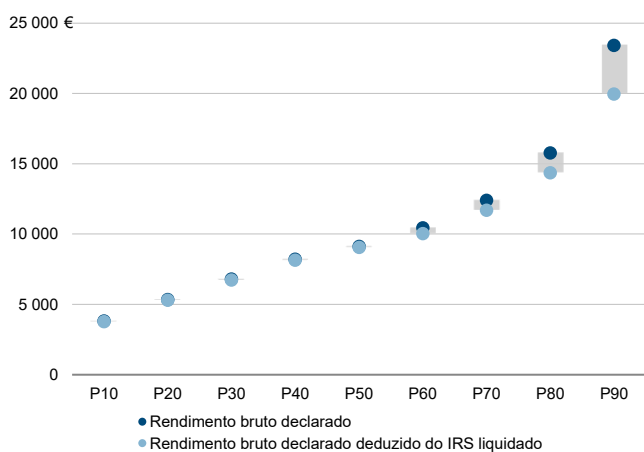
Média e percentis de rendimento bruto declarado por sujeito passivo, 2020



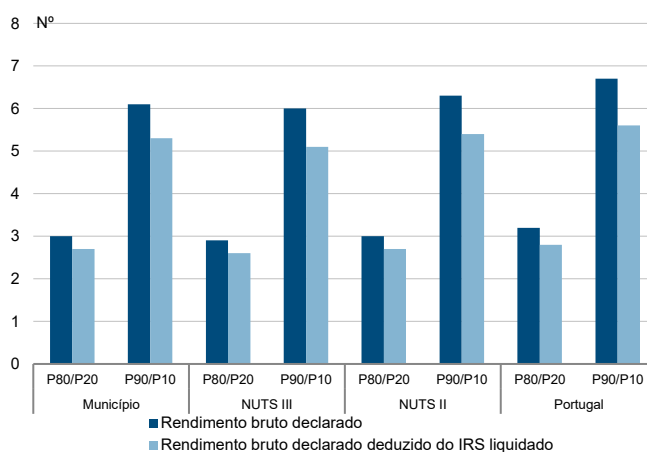
Percentis de rendimento bruto declarado deduzido do IRS liquidado por sujeito passivo, 2020



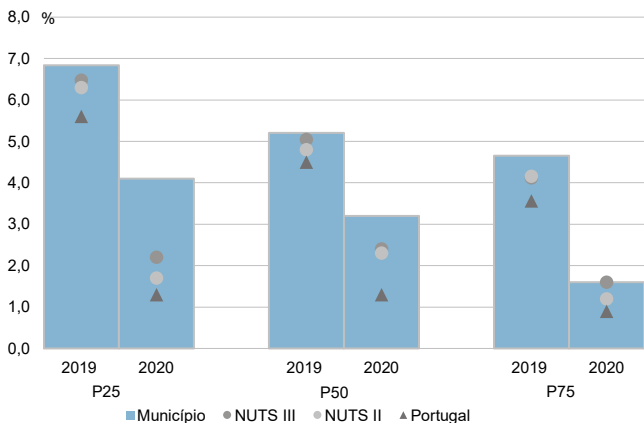
Percentis de rendimento bruto declarado e do rendimento bruto declarado deduzido do IRS liquidado por sujeito passivo, 2020



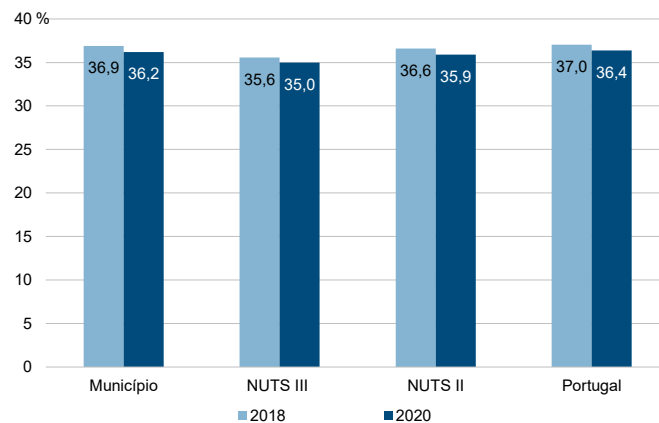
Rácios de desigualdade do rendimento bruto declarado e do rendimento bruto declarado deduzido do IRS liquidado por sujeito passivo, 2020



Taxa de variação anual dos percentis do rendimento bruto declarado deduzido do IRS liquidado por sujeito passivo, 2019 - 2020



Coefficiente de Gini do rendimento bruto declarado deduzido do IRS liquidado por sujeito passivo, 2018 e 2020



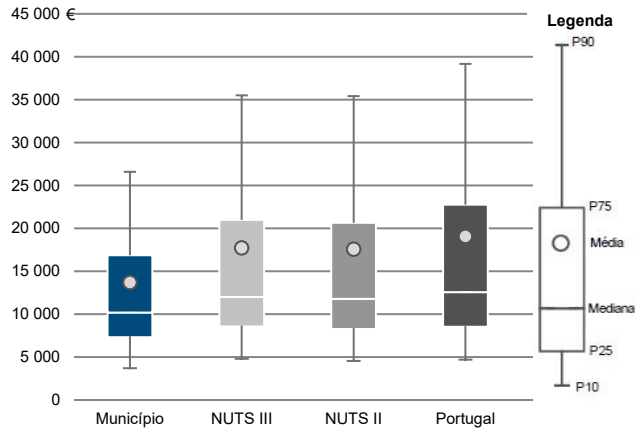
Município: **Terras de Bouro**

NUTS III: **Cávado**

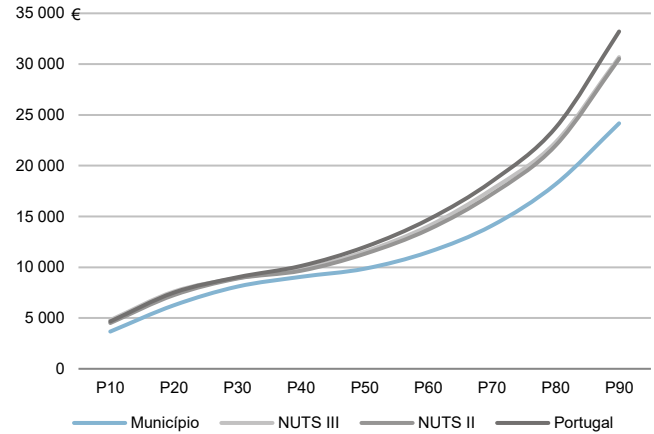
NUTS II: **Norte**

Informação do Município (2020)			
Agregados Fiscais (Nº):	3 078	Rendimento bruto (milhares €):	42 166
		Rendimento bruto deduzido do IRS liquidado (milhares €):	39 062

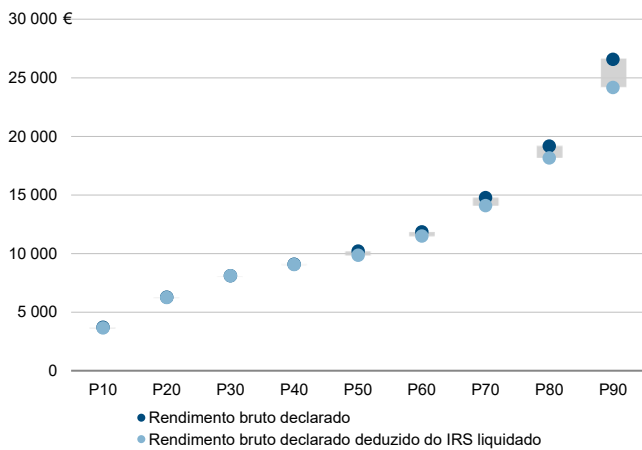
Média e percentis de rendimento bruto declarado por agregado fiscal, 2020



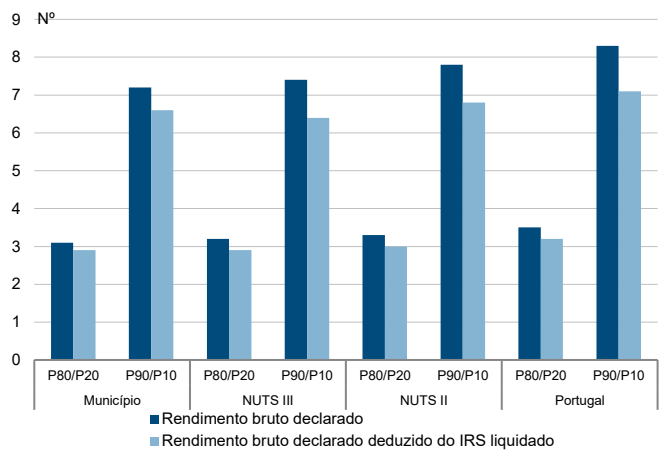
Percentis de rendimento bruto declarado deduzido do IRS liquidado por agregado fiscal, 2020



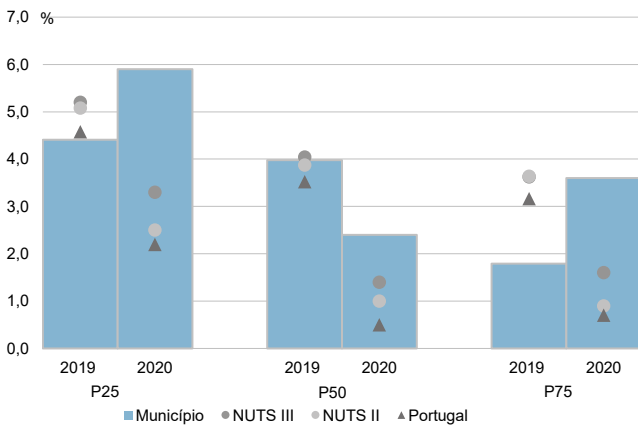
Percentis de rendimento bruto declarado e do rendimento bruto declarado deduzido do IRS liquidado por agregado fiscal, 2020



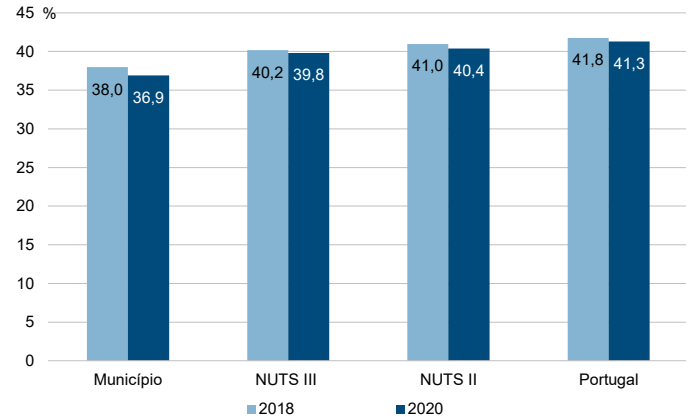
Rádios de desigualdade do rendimento bruto declarado e do rendimento bruto declarado deduzido do IRS liquidado por agregado fiscal, 2020



Taxa de variação anual dos percentis do rendimento bruto declarado deduzido do IRS liquidado por agregado fiscal, 2019 - 2020



Coefficiente de Gini do rendimento bruto declarado deduzido do IRS liquidado por agregado fiscal, 2018 e 2020



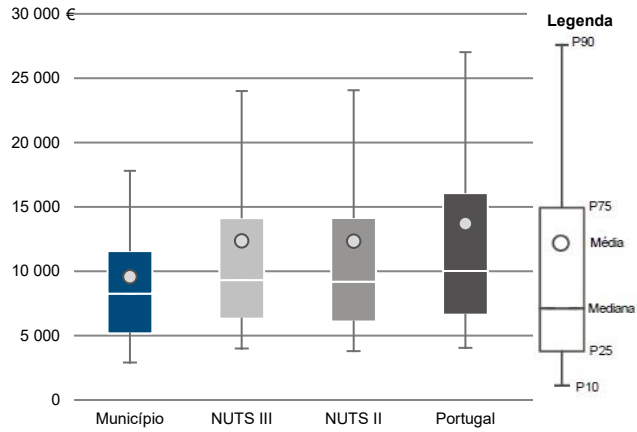
Município: **Terras de Bouro**

NUTS III: **Cávado**

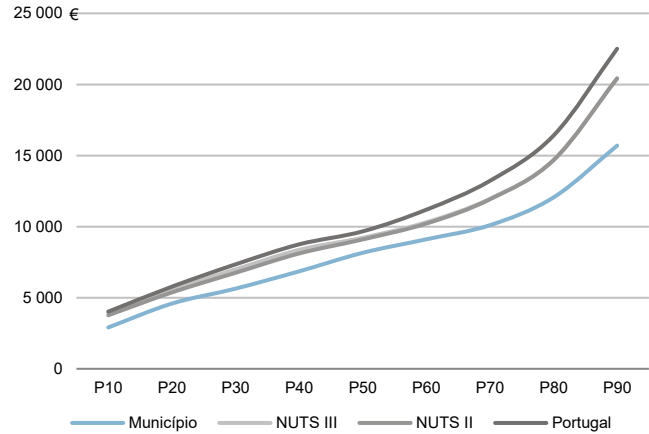
NUTS II: **Norte**

Informação do Município (2020)			
Sujeitos Passivos (Nº):	4 400	Rendimento bruto (milhares €):	42 166
		Rendimento bruto deduzido do IRS liquidado (milhares €):	39 062

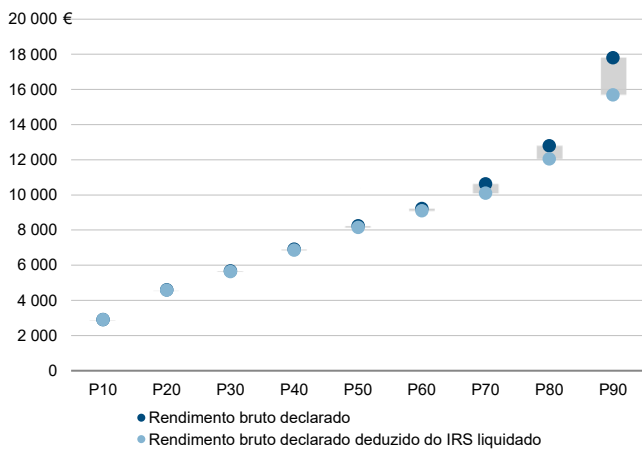
Média e percentis de rendimento bruto declarado por sujeito passivo, 2020



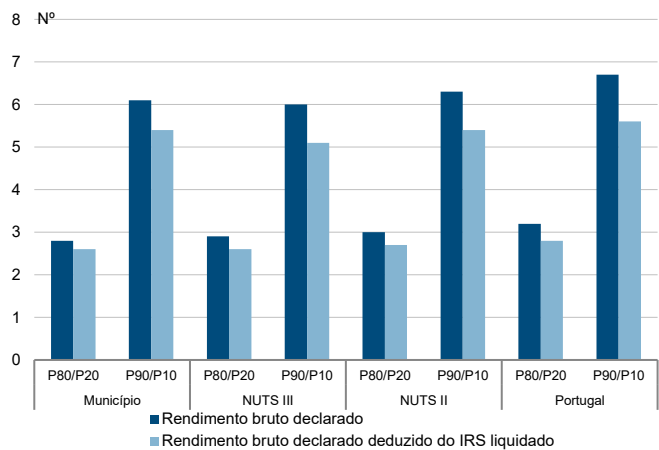
Percentis de rendimento bruto declarado deduzido do IRS liquidado por sujeito passivo, 2020



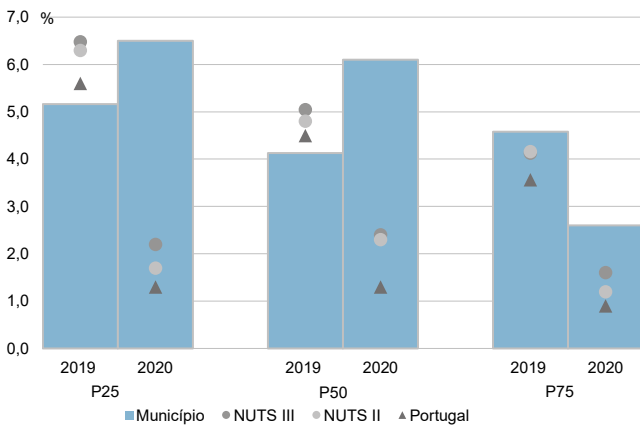
Percentis de rendimento bruto declarado e do rendimento bruto declarado deduzido do IRS liquidado por sujeito passivo, 2020



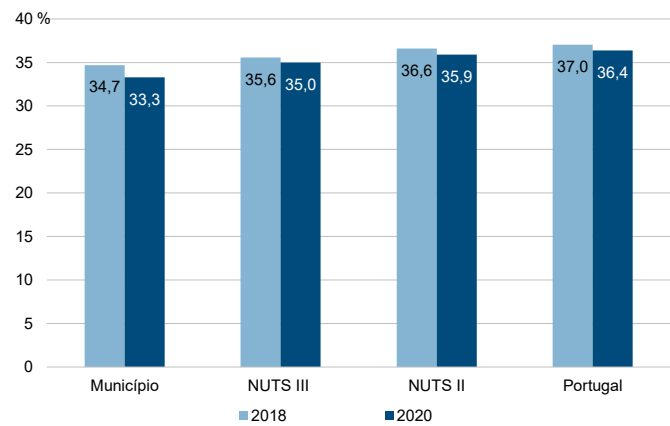
Rácios de desigualdade do rendimento bruto declarado e do rendimento bruto declarado deduzido do IRS liquidado por sujeito passivo, 2020



Taxa de variação anual dos percentis do rendimento bruto declarado deduzido do IRS liquidado por sujeito passivo, 2019 - 2020



Coefficiente de Gini do rendimento bruto declarado deduzido do IRS liquidado por sujeito passivo, 2018 e 2020



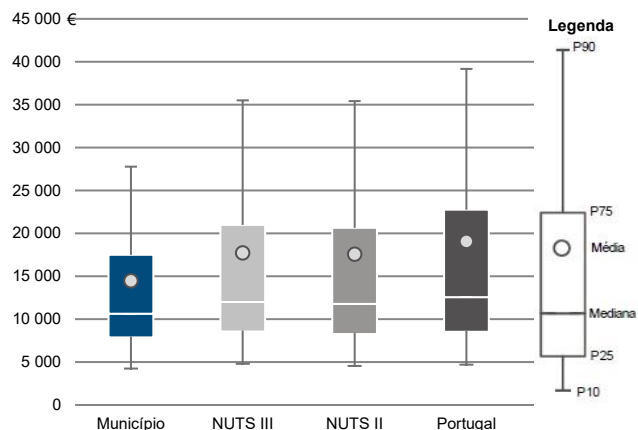
Município: **Vila Verde**

NUTS III: **Cávado**

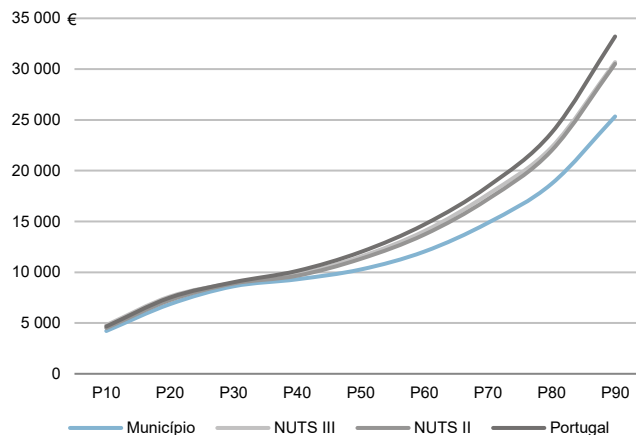
NUTS II: **Norte**

Informação do Município (2020)			
Agregados Fiscais (Nº):	21 488	Rendimento bruto (milhares €):	311 122
		Rendimento bruto deduzido do IRS liquidado (milhares €):	287 853

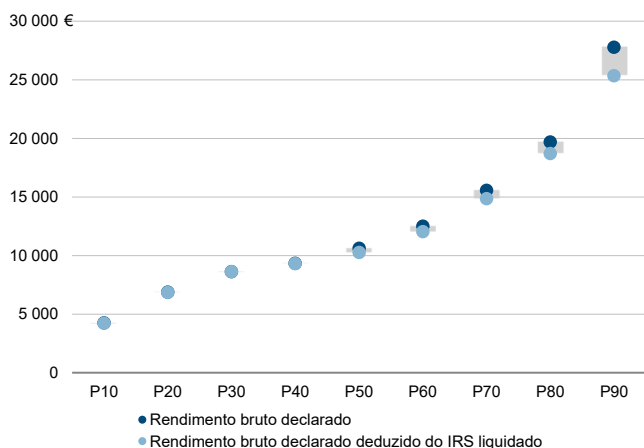
Média e percentis de rendimento bruto declarado por agregado fiscal, 2020



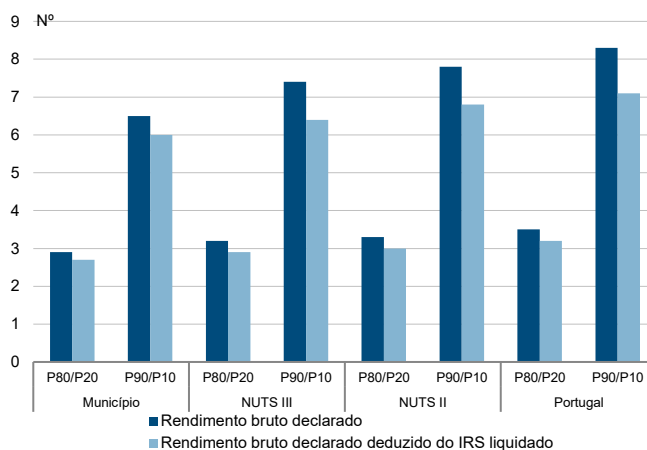
Percentis de rendimento bruto declarado deduzido do IRS liquidado por agregado fiscal, 2020



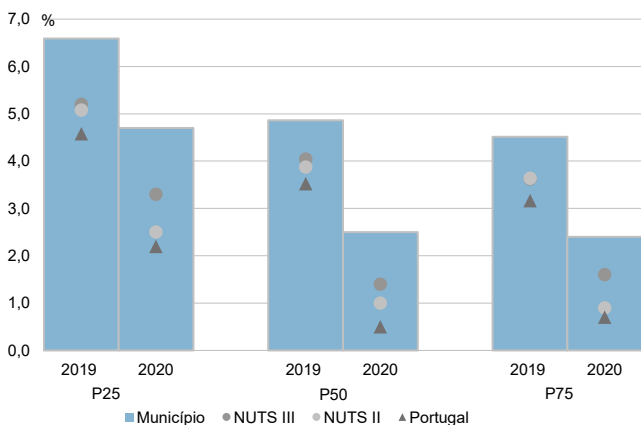
Percentis de rendimento bruto declarado e do rendimento bruto declarado deduzido do IRS liquidado por agregado fiscal, 2020



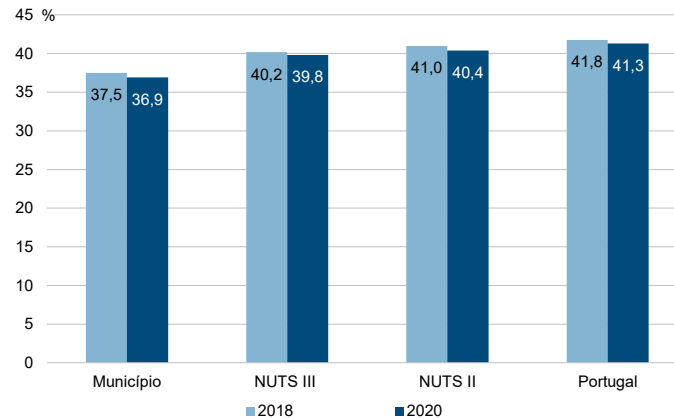
Rádios de desigualdade do rendimento bruto declarado e do rendimento bruto declarado deduzido do IRS liquidado por agregado fiscal, 2020



Taxa de variação anual dos percentis do rendimento bruto declarado deduzido do IRS liquidado por agregado fiscal, 2019 - 2020



Coefficiente de Gini do rendimento bruto declarado deduzido do IRS liquidado por agregado fiscal, 2018 e 2020



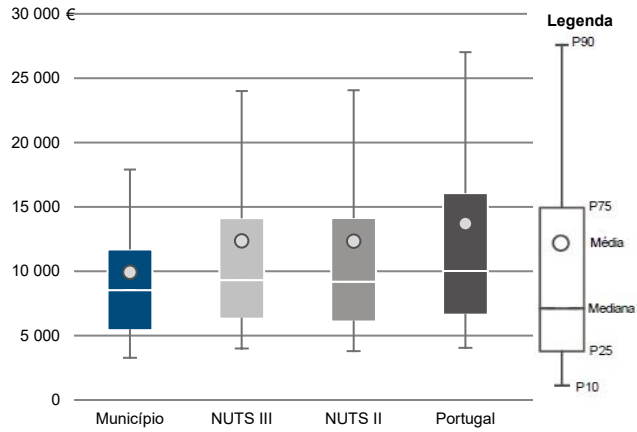
Município: **Vila Verde**

NUTS III: **Cávado**

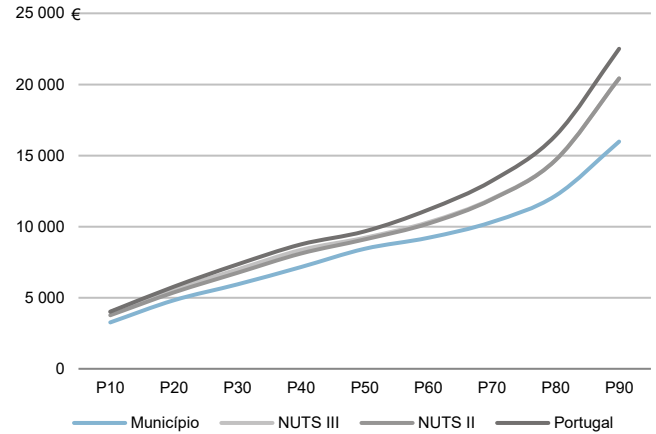
NUTS II: **Norte**

Informação do Município (2020)			
Sujeitos Passivos (N°):	31 359	Rendimento bruto (milhares €):	311 122
		Rendimento bruto deduzido do IRS liquidado (milhares €):	287 853

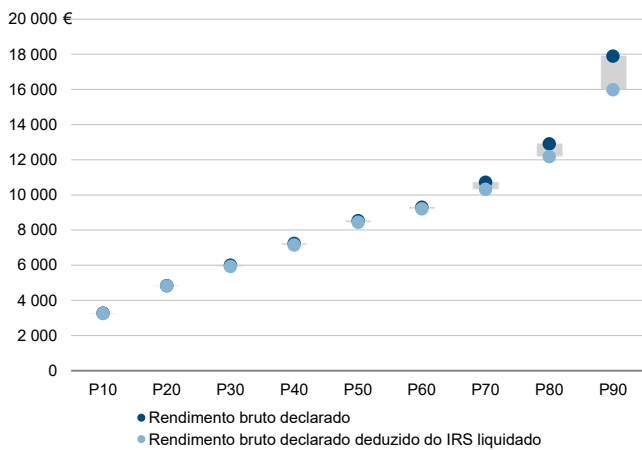
Média e percentis de rendimento bruto declarado por sujeito passivo, 2020



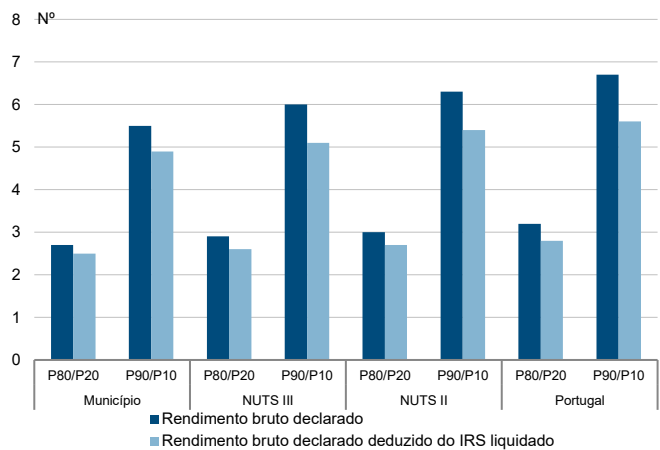
Percentis de rendimento bruto declarado deduzido do IRS liquidado por sujeito passivo, 2020



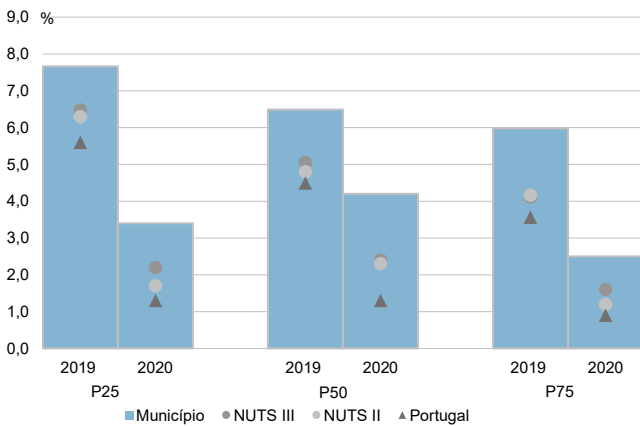
Percentis de rendimento bruto declarado e do rendimento bruto declarado deduzido do IRS liquidado por sujeito passivo, 2020



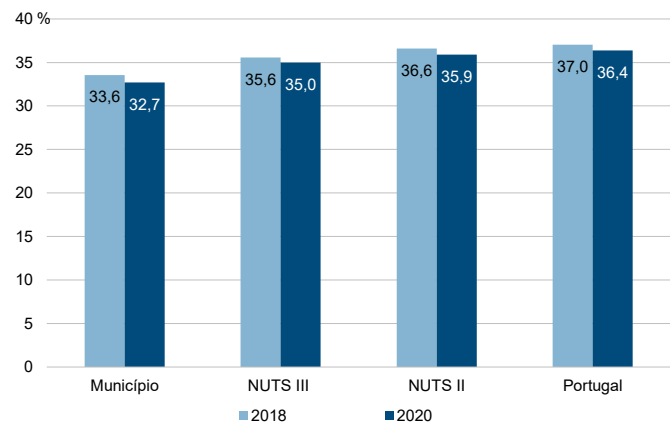
Rácios de desigualdade do rendimento bruto declarado e do rendimento bruto declarado deduzido do IRS liquidado por sujeito passivo, 2020



Taxa de variação anual dos percentis do rendimento bruto declarado deduzido do IRS liquidado por sujeito passivo, 2019 - 2020



Coefficiente de Gini do rendimento bruto declarado deduzido do IRS liquidado por sujeito passivo, 2018 e 2020



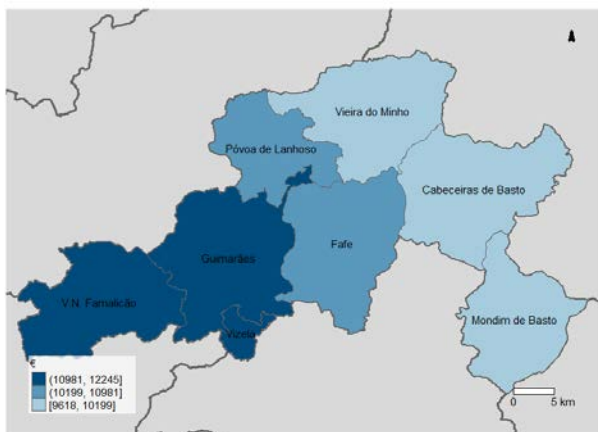
**NUTS III: Ave**

**NUTS II: Norte**

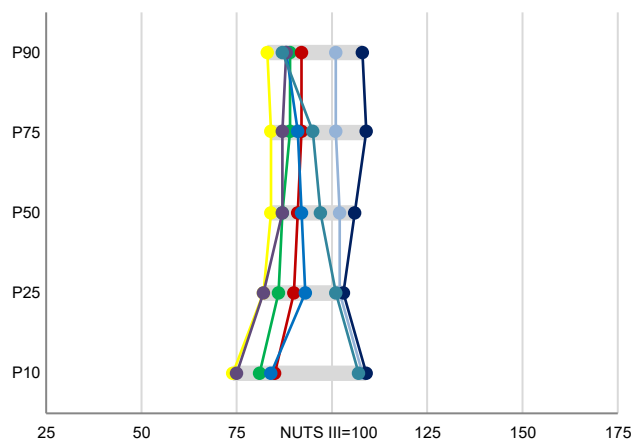
Informação da NUTS III (2020)

<b>Agregados Fiscais (N°):</b> 213 476	<b>Rendimento bruto (milhares €):</b> 3 431 925	<b>Rendimento bruto deduzido do IRS liquidado (milhares €):</b> 3 125 140
----------------------------------------	-------------------------------------------------	---------------------------------------------------------------------------

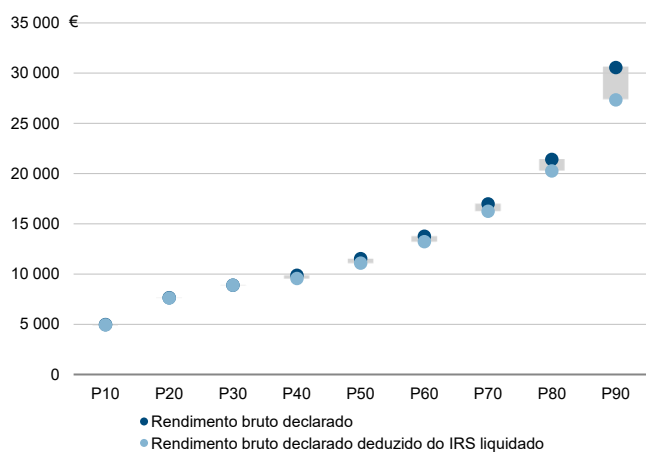
Valor mediano do rendimento bruto declarado por agregado fiscal, 2020



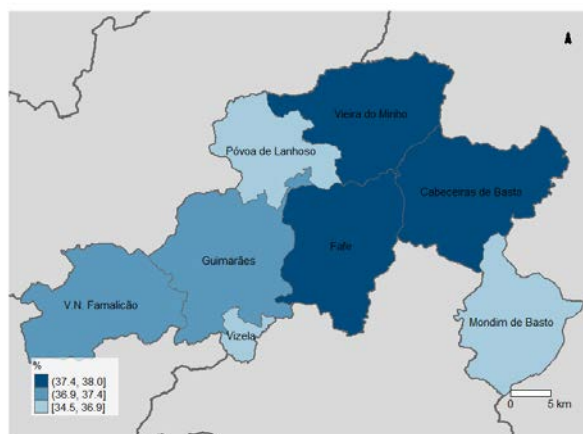
Percentis de rendimento bruto declarado por agregado fiscal (NUTS III=100) nos municípios, 2020



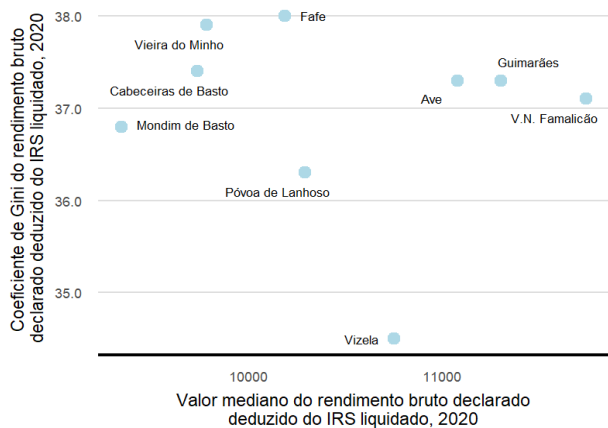
Percentis de rendimento bruto declarado e do rendimento bruto declarado deduzido do IRS liquidado por agregado fiscal, 2020



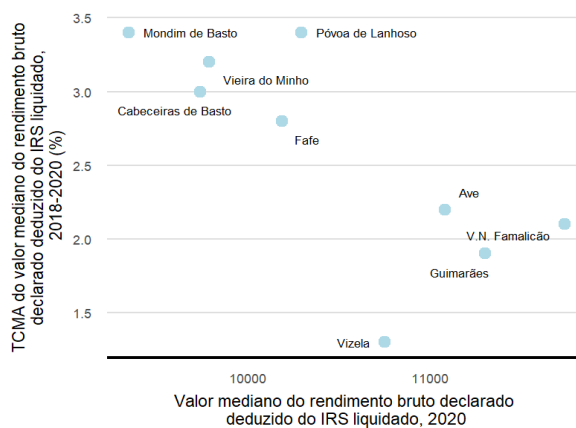
Coefficiente de Gini do rendimento bruto declarado deduzido do IRS liquidado por agregado fiscal, 2020



Mediana e Coeficiente de Gini do rendimento bruto declarado deduzido do IRS liquidado por agregado fiscal, 2020



Mediana e taxa de crescimento anual médio do valor mediano do rendimento bruto declarado deduzido do IRS liquidado por agregado fiscal, 2020





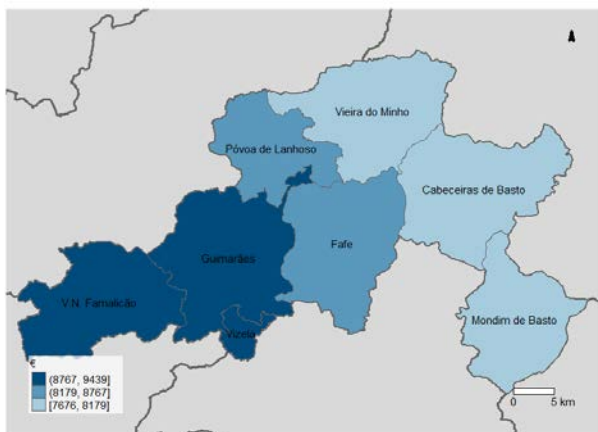
**NUTS III: Ave**

**NUTS II: Norte**

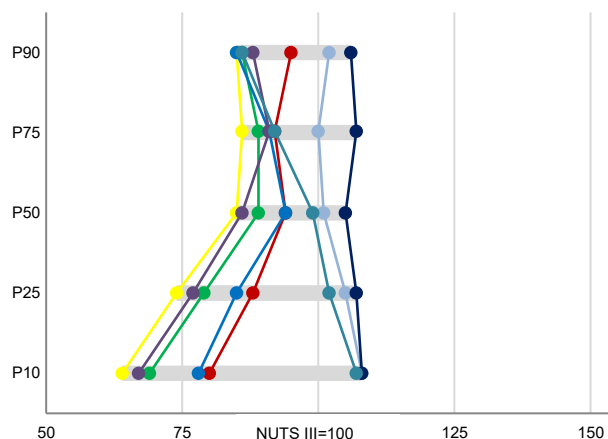
Informação da NUTS III (2020)

<b>Sujeitos Passivos (Nº):</b>	306 577	<b>Rendimento bruto (milhares €):</b>	3 431 925	<b>Rendimento bruto deduzido do IRS liquidado (milhares €):</b>	3 125 140
--------------------------------	---------	---------------------------------------	-----------	-----------------------------------------------------------------	-----------

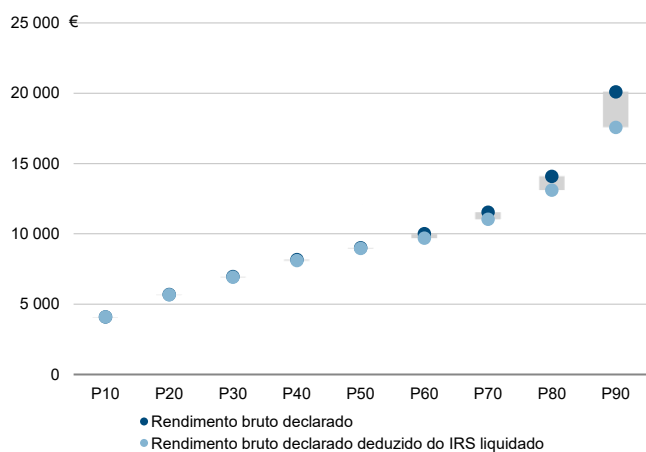
Valor mediano do rendimento bruto declarado por sujeito passivo, 2020



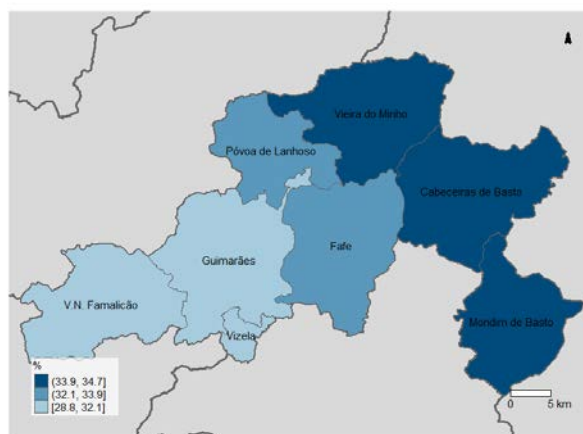
Percentis de rendimento bruto declarado por sujeito passivo (NUTS III=100) nos municípios, 2020



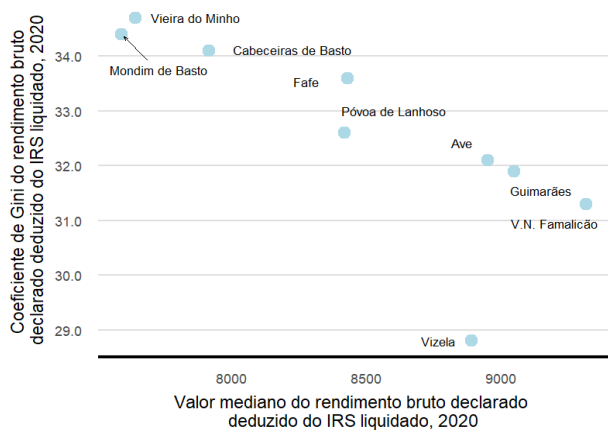
Percentis de rendimento bruto declarado e do rendimento bruto declarado deduzido do IRS liquidado por sujeito passivo, 2020



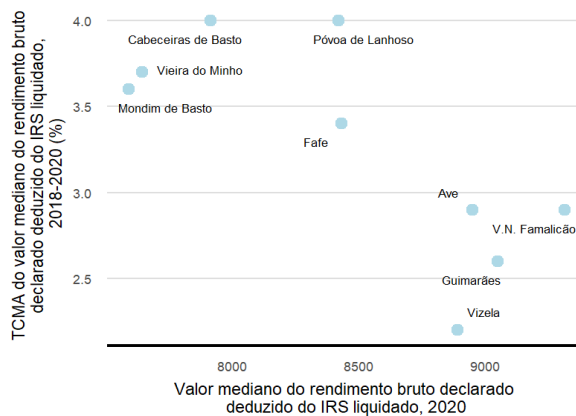
Coefficiente de Gini do rendimento bruto declarado deduzido do IRS liquidado por sujeito passivo, 2020



Mediana e Coeficiente de Gini do rendimento bruto declarado deduzido do IRS liquidado por sujeito passivo, 2020



Mediana e taxa de crescimento anual médio do valor mediano do rendimento bruto declarado deduzido do IRS liquidado por sujeito passivo, 2020



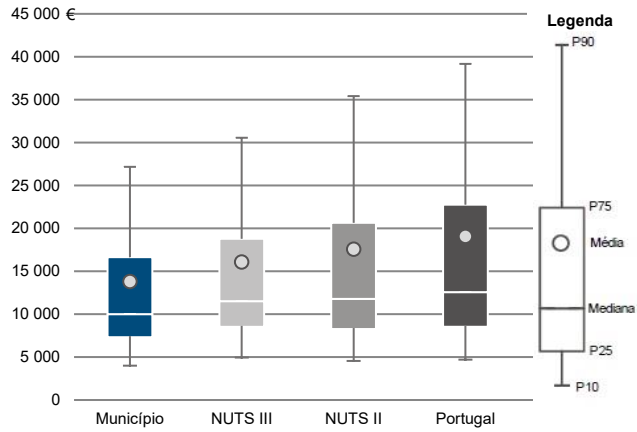
Município: **Cabeceiras de Basto**

NUTS III: **Ave**

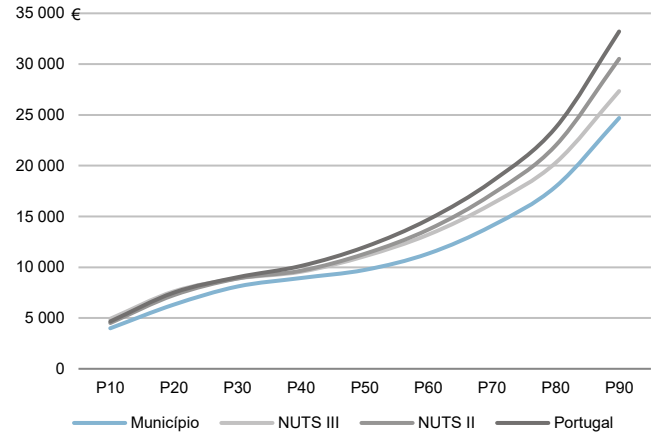
NUTS II: **Norte**

Informação do Município (2020)			
Agregados Fiscais (Nº):	6 962	Rendimento bruto (milhares €):	96 176
		Rendimento bruto deduzido do IRS liquidado (milhares €):	89 189

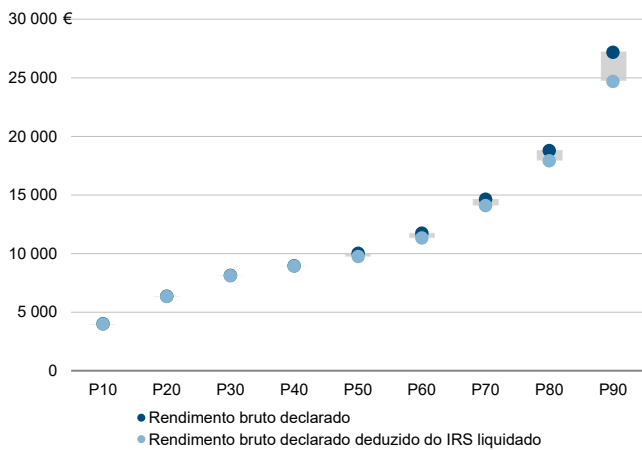
Média e percentis de rendimento bruto declarado por agregado fiscal, 2020



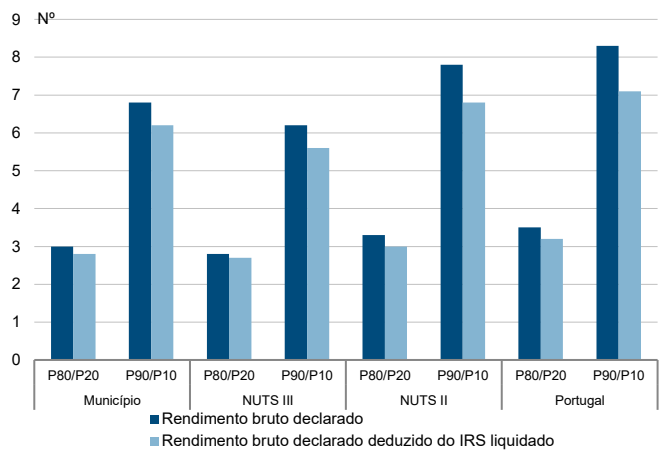
Percentis de rendimento bruto declarado deduzido do IRS liquidado por agregado fiscal, 2020



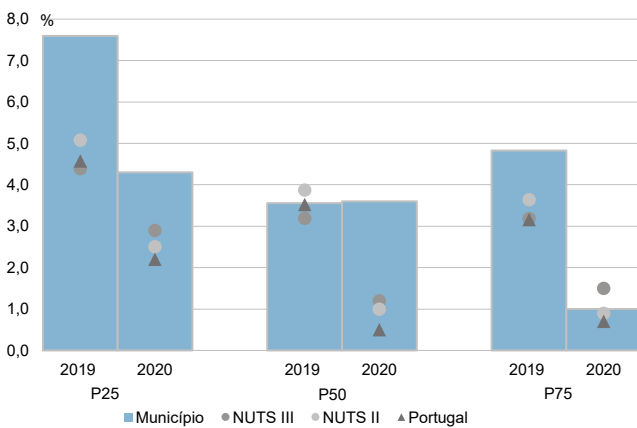
Percentis de rendimento bruto declarado e do rendimento bruto declarado deduzido do IRS liquidado por agregado fiscal, 2020



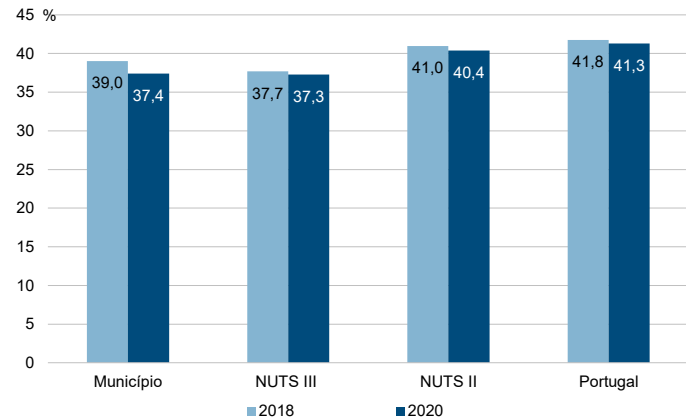
Rádios de desigualdade do rendimento bruto declarado e do rendimento bruto declarado deduzido do IRS liquidado por agregado fiscal, 2020



Taxa de variação anual dos percentis do rendimento bruto declarado deduzido do IRS liquidado por agregado fiscal, 2019 - 2020



Coefficiente de Gini do rendimento bruto declarado deduzido do IRS liquidado por agregado fiscal, 2018 e 2020



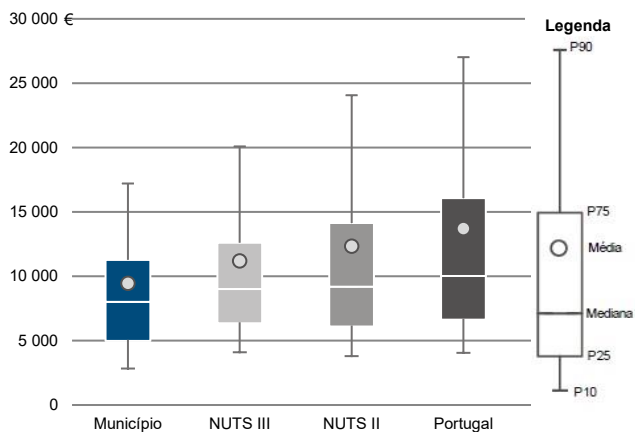
Município: **Cabeceiras de Basto**

NUTS III: **Ave**

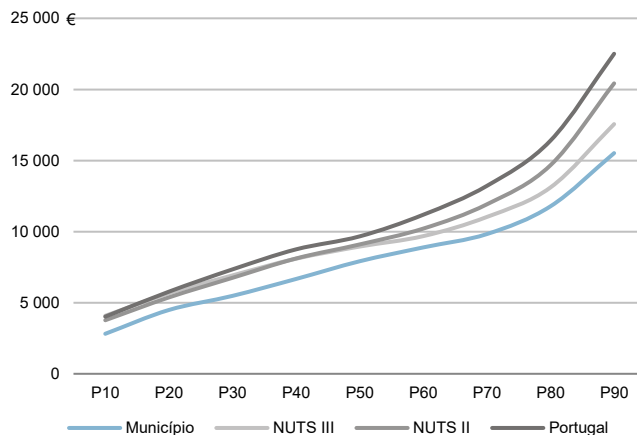
NUTS II: **Norte**

Informação do Município (2020)			
Sujeitos Passivos (Nº):	10 176	Rendimento bruto (milhares €):	96 176
		Rendimento bruto deduzido do IRS liquidado (milhares €):	89 189

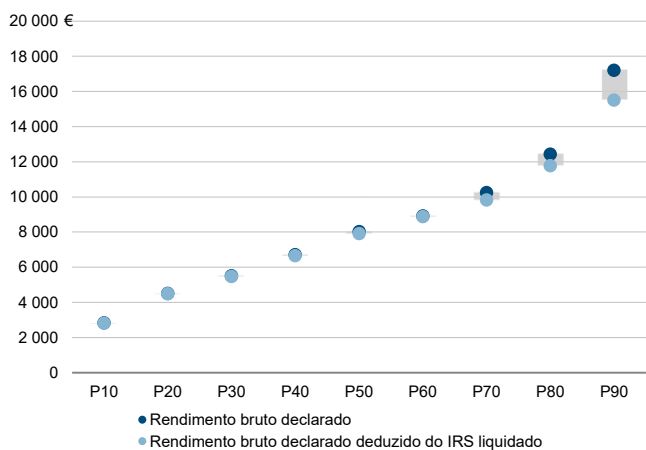
Média e percentis de rendimento bruto declarado por sujeito passivo, 2020



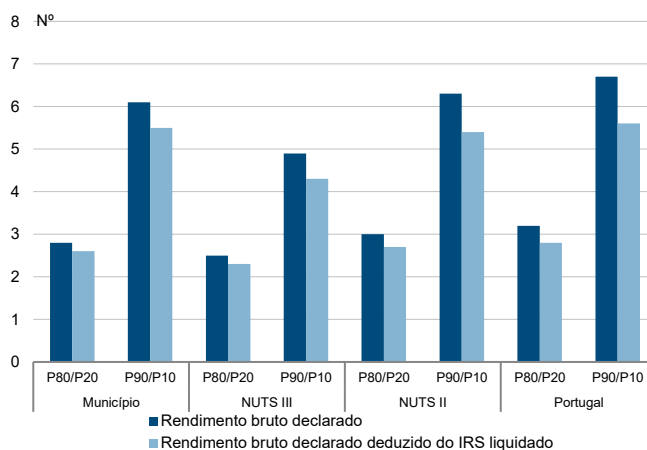
Percentis de rendimento bruto declarado deduzido do IRS liquidado por sujeito passivo, 2020



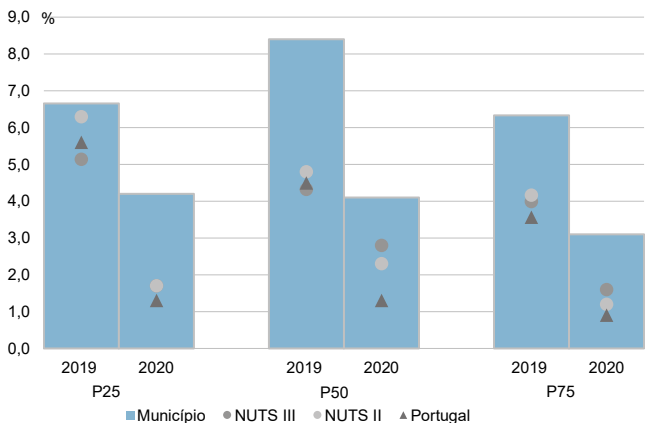
Percentis de rendimento bruto declarado e do rendimento bruto declarado deduzido do IRS liquidado por sujeito passivo, 2020



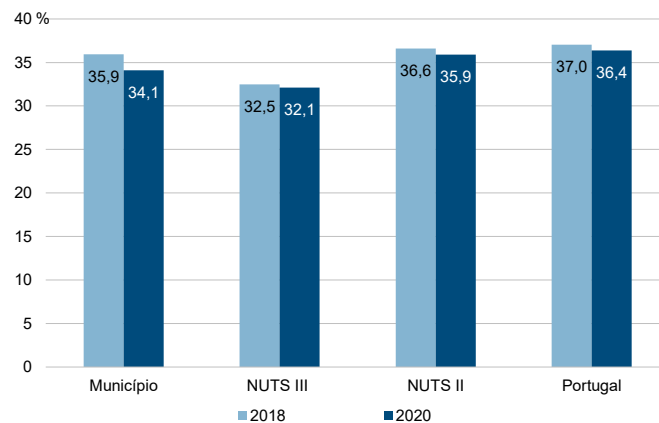
Rácios de desigualdade do rendimento bruto declarado e do rendimento bruto declarado deduzido do IRS liquidado por sujeito passivo, 2020



Taxa de variação anual dos percentis do rendimento bruto declarado deduzido do IRS liquidado por sujeito passivo, 2019 - 2020



Coefficiente de Gini do rendimento bruto declarado deduzido do IRS liquidado por sujeito passivo, 2018 e 2020



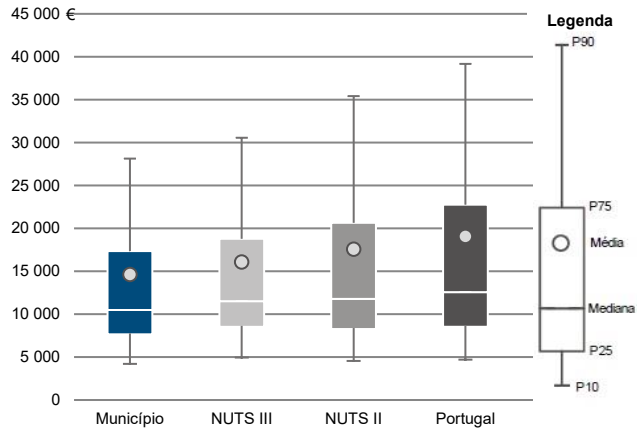
Município: **Fafe**

NUTS III: **Ave**

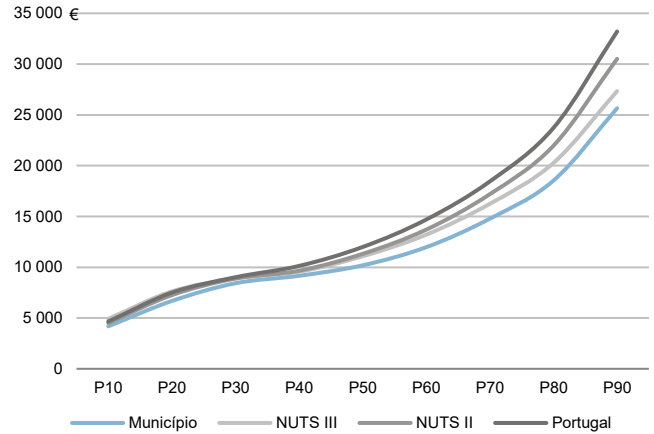
NUTS II: **Norte**

Informação do Município (2020)			
Agregados Fiscais (Nº):	24 657	Rendimento bruto (milhares €):	360 969
		Rendimento bruto deduzido do IRS liquidado (milhares €):	332 945

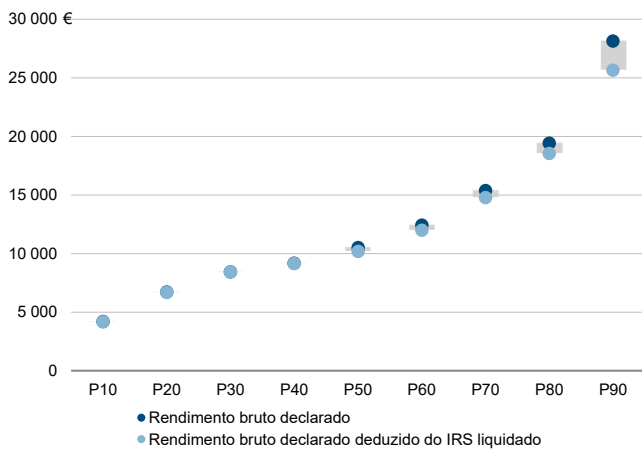
Média e percentis de rendimento bruto declarado por agregado fiscal, 2020



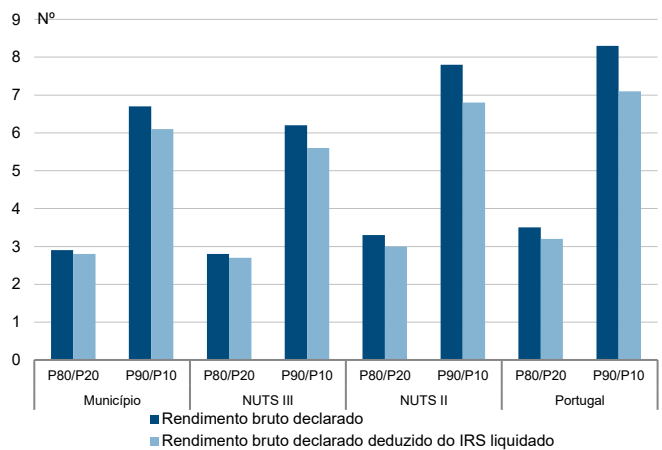
Percentis de rendimento bruto declarado deduzido do IRS liquidado por agregado fiscal, 2020



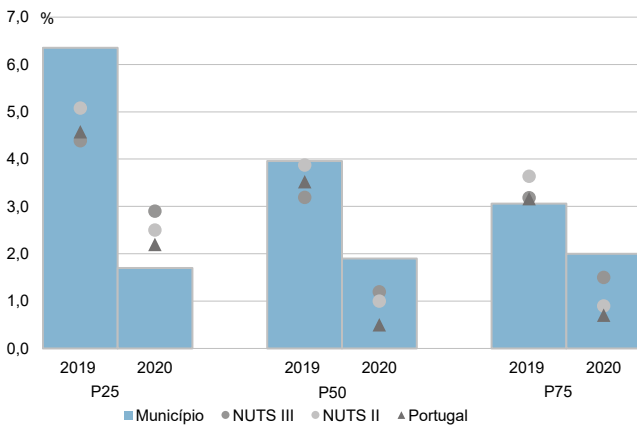
Percentis de rendimento bruto declarado e do rendimento bruto declarado deduzido do IRS liquidado por agregado fiscal, 2020



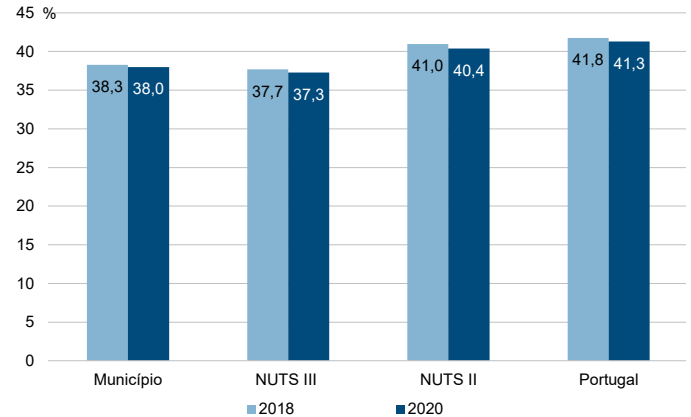
Rácios de desigualdade do rendimento bruto declarado e do rendimento bruto declarado deduzido do IRS liquidado por agregado fiscal, 2020



Taxa de variação anual dos percentis do rendimento bruto declarado deduzido do IRS liquidado por agregado fiscal, 2019 - 2020



Coefficiente de Gini do rendimento bruto declarado deduzido do IRS liquidado por agregado fiscal, 2018 e 2020



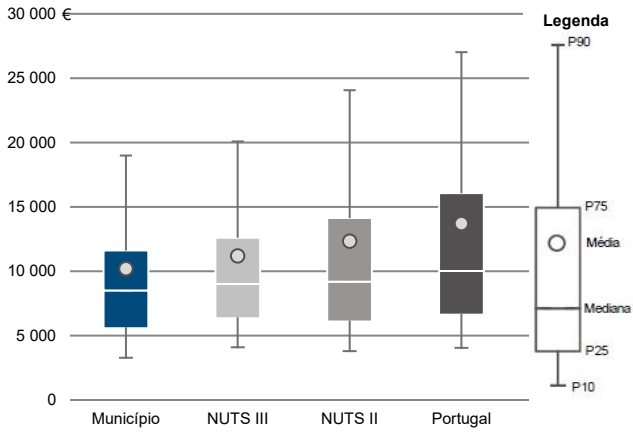
Município: **Fafe**

NUTS III: **Ave**

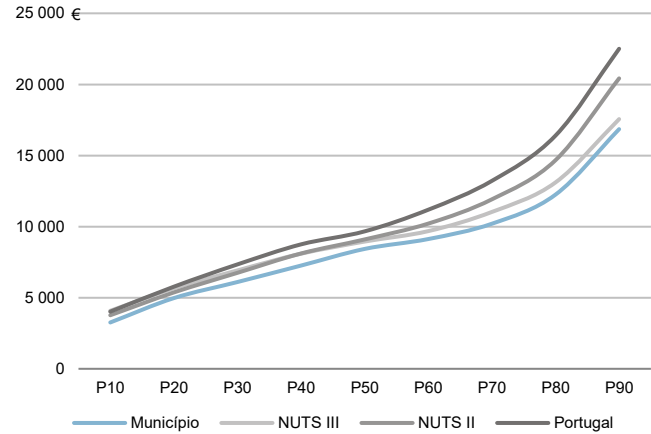
NUTS II: **Norte**

Informação do Município (2020)			
Sujeitos Passivos (Nº):	35 401	Rendimento bruto (milhares €):	360 969
		Rendimento bruto deduzido do IRS liquidado (milhares €):	332 945

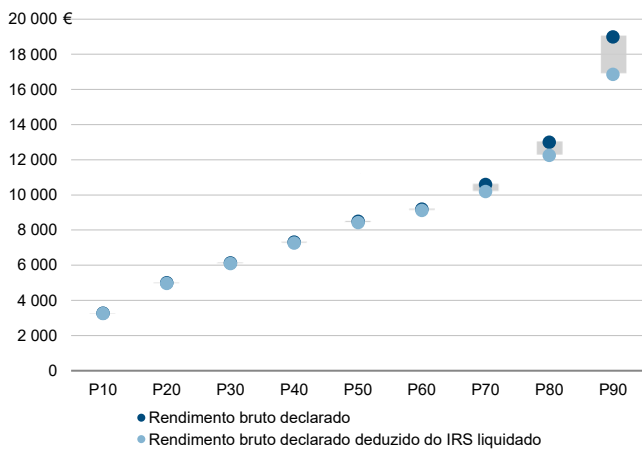
Média e percentis de rendimento bruto declarado por sujeito passivo, 2020



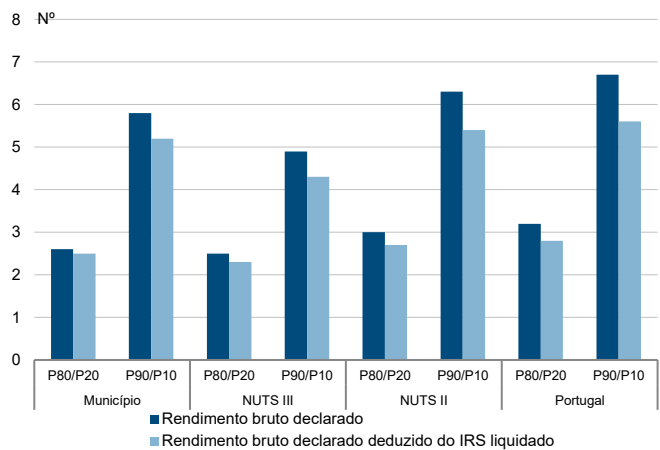
Percentis de rendimento bruto declarado deduzido do IRS liquidado por sujeito passivo, 2020



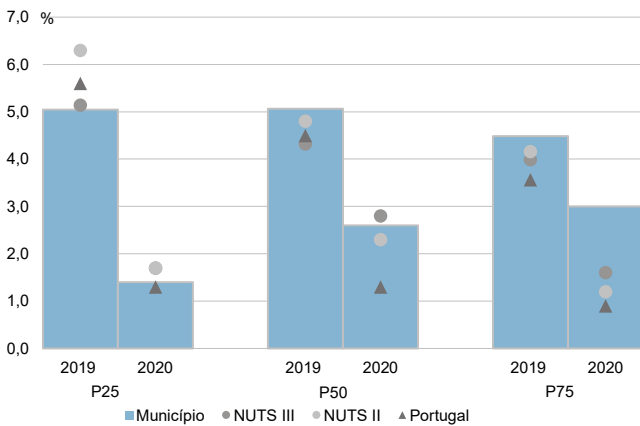
Percentis de rendimento bruto declarado e do rendimento bruto declarado deduzido do IRS liquidado por sujeito passivo, 2020



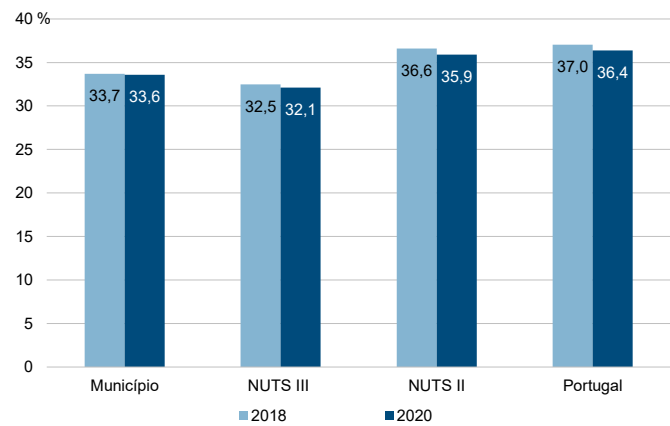
Rácios de desigualdade do rendimento bruto declarado e do rendimento bruto declarado deduzido do IRS liquidado por sujeito passivo, 2020



Taxa de variação anual dos percentis do rendimento bruto declarado deduzido do IRS liquidado por sujeito passivo, 2019 - 2020



Coefficiente de Gini do rendimento bruto declarado deduzido do IRS liquidado por sujeito passivo, 2018 e 2020



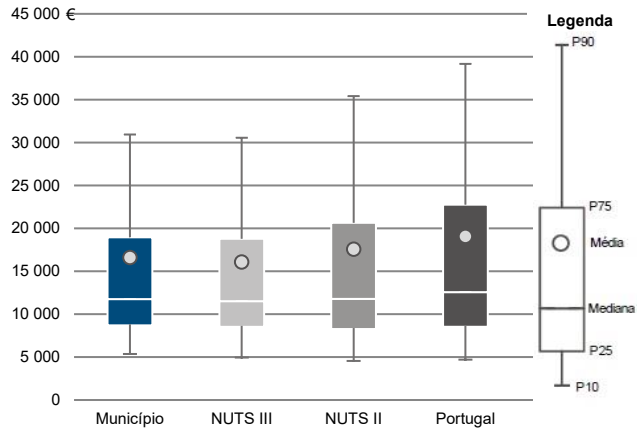
Município: **Guimarães**

NUTS III: **Ave**

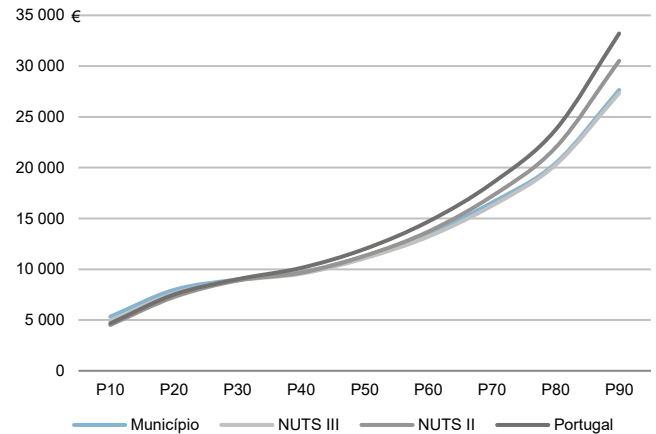
NUTS II: **Norte**

Informação do Município (2020)			
Agregados Fiscais (Nº):	81 521	Rendimento bruto (milhares €):	1 353 221
		Rendimento bruto deduzido do IRS liquidado (milhares €):	1 224 086

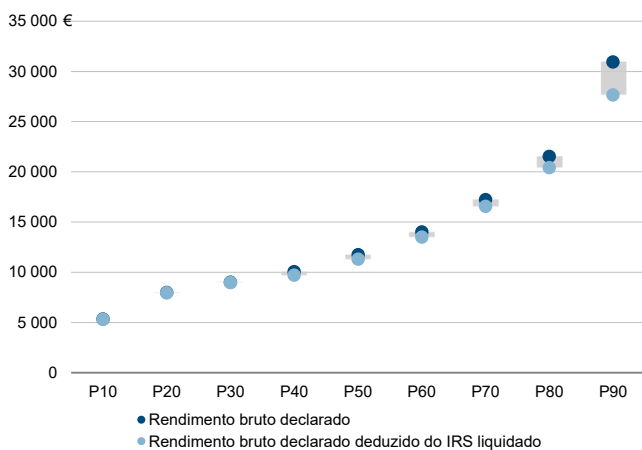
Média e percentis de rendimento bruto declarado por agregado fiscal, 2020



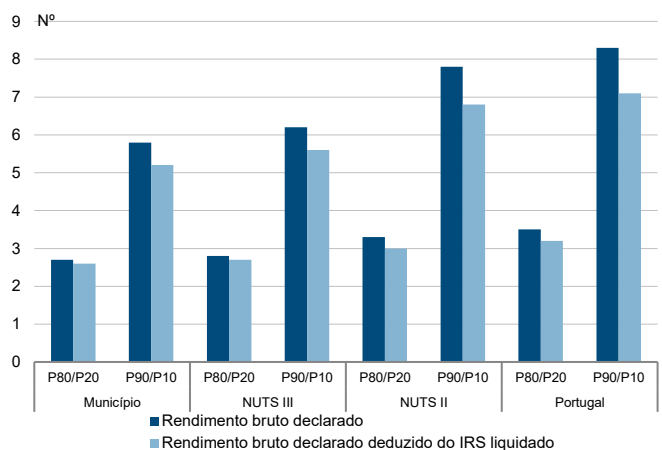
Percentis de rendimento bruto declarado deduzido do IRS liquidado por agregado fiscal, 2020



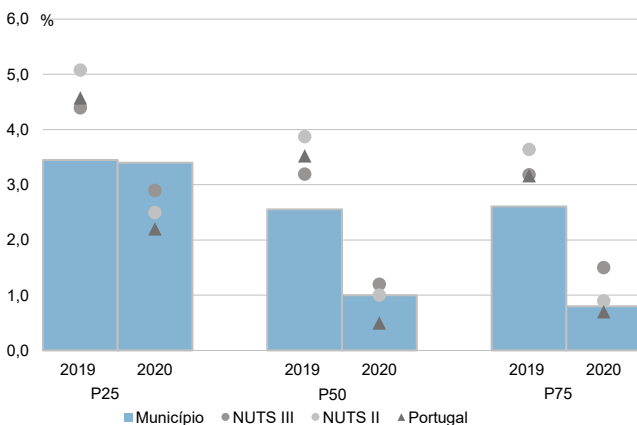
Percentis de rendimento bruto declarado e do rendimento bruto declarado deduzido do IRS liquidado por agregado fiscal, 2020



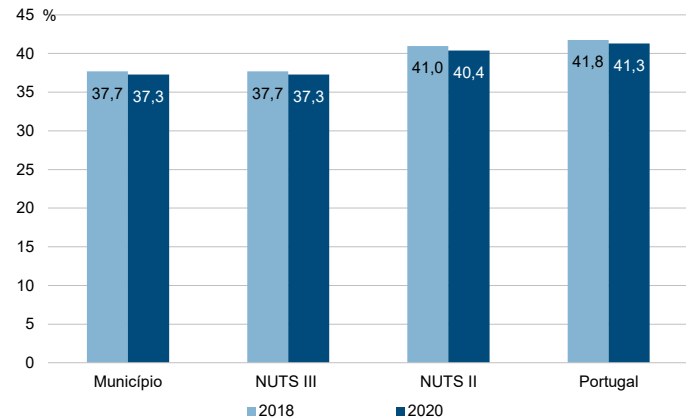
Rácios de desigualdade do rendimento bruto declarado e do rendimento bruto declarado deduzido do IRS liquidado por agregado fiscal, 2020



Taxa de variação anual dos percentis do rendimento bruto declarado deduzido do IRS liquidado por agregado fiscal, 2019 - 2020



Coefficiente de Gini do rendimento bruto declarado deduzido do IRS liquidado por agregado fiscal, 2018 e 2020



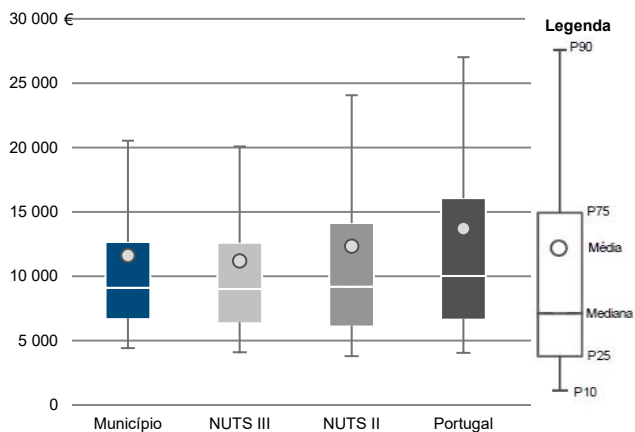
Município: **Guimarães**

NUTS III: **Ave**

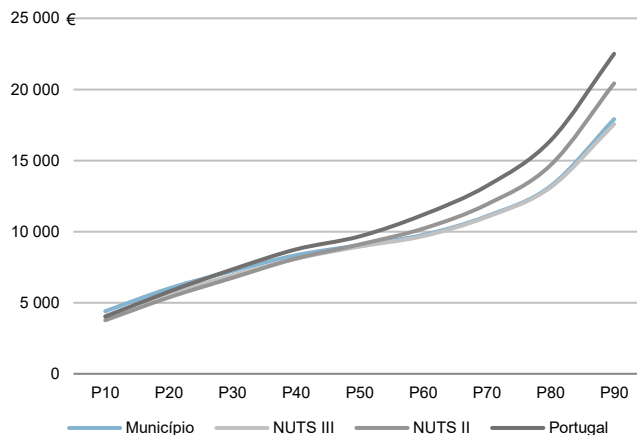
NUTS II: **Norte**

Informação do Município (2020)			
Sujeitos Passivos (Nº):	116 543	Rendimento bruto (milhares €):	1 353 221
		Rendimento bruto deduzido do IRS liquidado (milhares €):	1 224 086

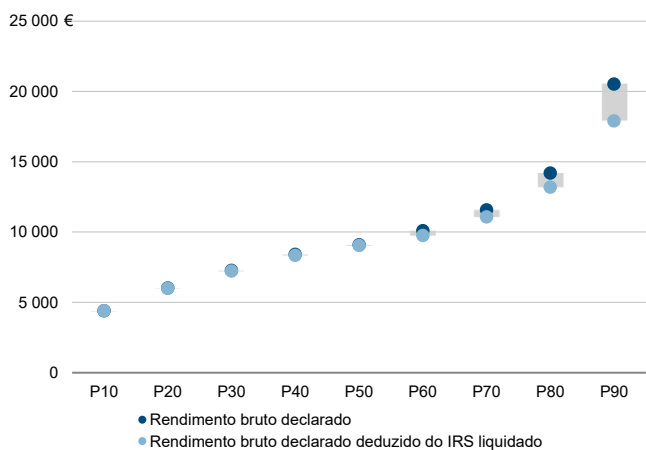
Média e percentis de rendimento bruto declarado por sujeito passivo, 2020



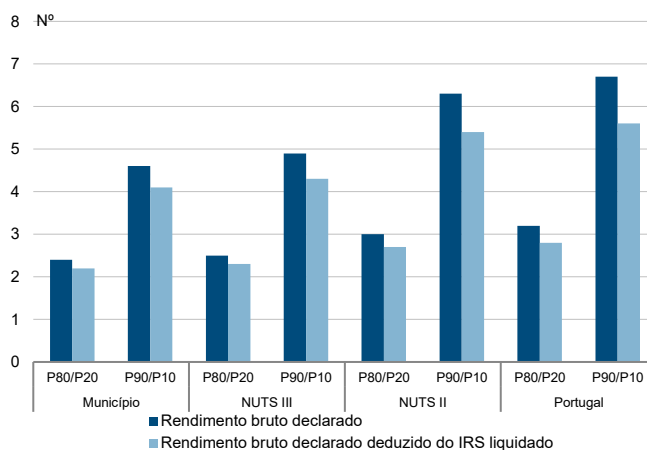
Percentis de rendimento bruto declarado deduzido do IRS liquidado por sujeito passivo, 2020



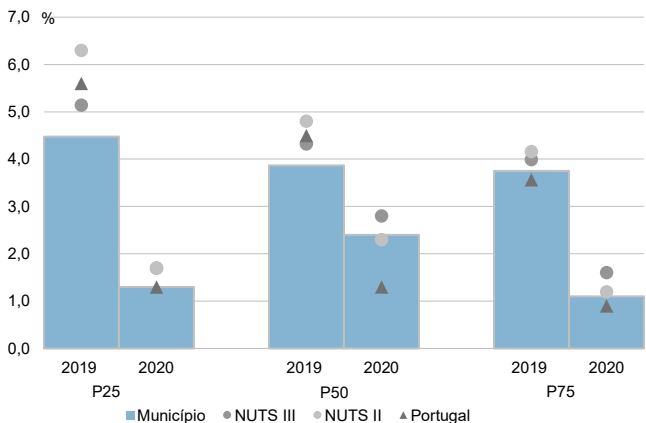
Percentis de rendimento bruto declarado e do rendimento bruto declarado deduzido do IRS liquidado por sujeito passivo, 2020



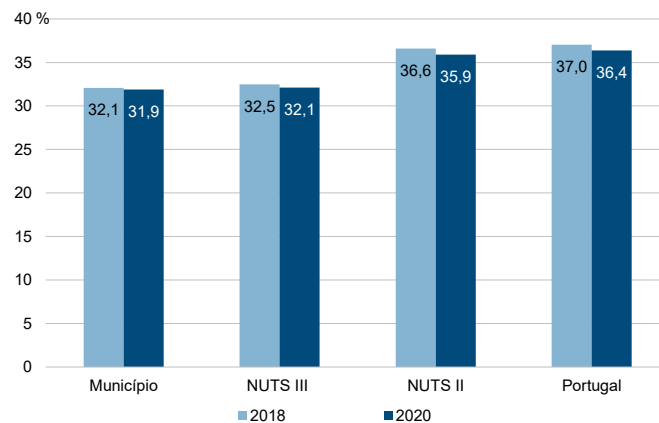
Rácios de desigualdade do rendimento bruto declarado e do rendimento bruto declarado deduzido do IRS liquidado por sujeito passivo, 2020



Taxa de variação anual dos percentis do rendimento bruto declarado deduzido do IRS liquidado por sujeito passivo, 2019 - 2020



Coefficiente de Gini do rendimento bruto declarado deduzido do IRS liquidado por sujeito passivo, 2018 e 2020



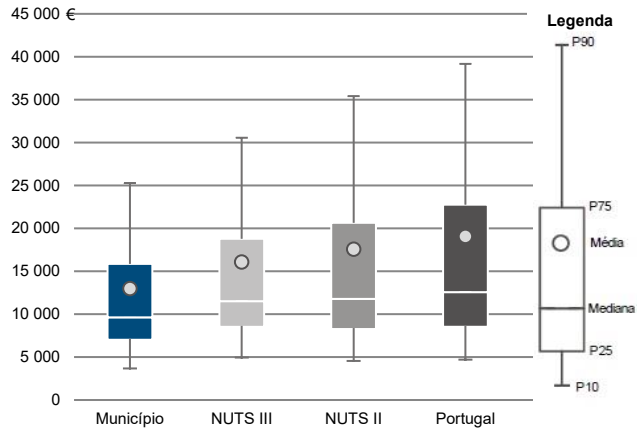
Município: **Mondim de Basto**

NUTS III: **Ave**

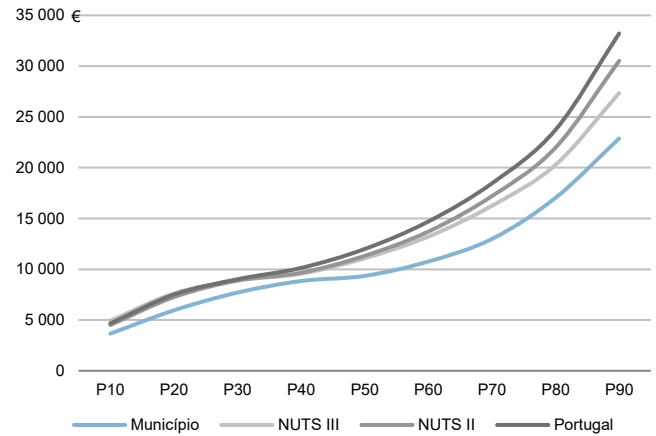
NUTS II: **Norte**

Informação do Município (2020)			
Agregados Fiscais (Nº):	3 027	Rendimento bruto (milhares €):	39 329
		Rendimento bruto deduzido do IRS liquidado (milhares €):	36 573

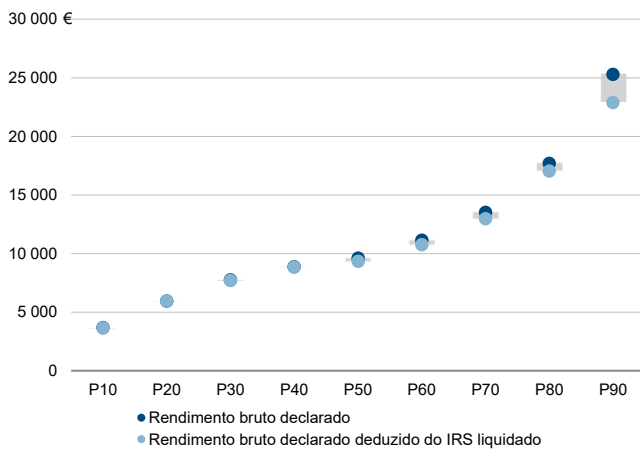
Média e percentis de rendimento bruto declarado por agregado fiscal, 2020



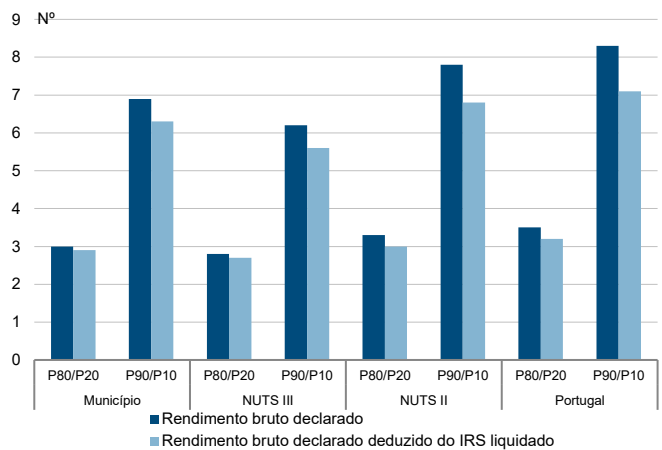
Percentis de rendimento bruto declarado deduzido do IRS liquidado por agregado fiscal, 2020



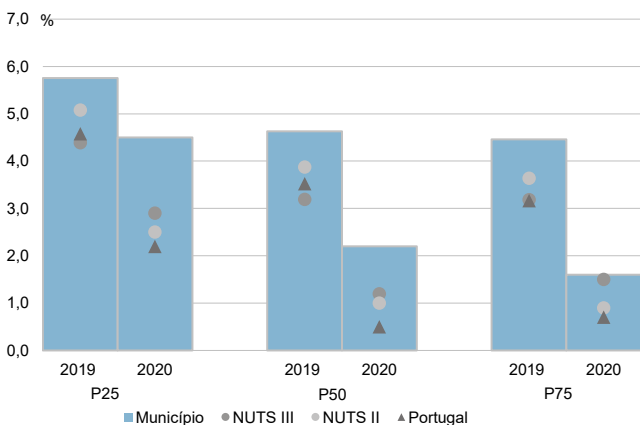
Percentis de rendimento bruto declarado e do rendimento bruto declarado deduzido do IRS liquidado por agregado fiscal, 2020



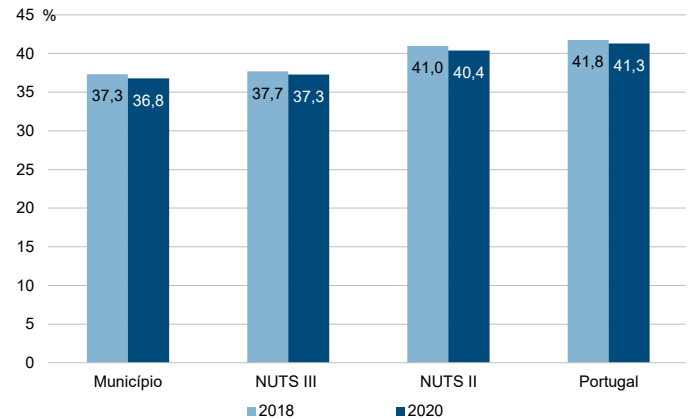
Rádios de desigualdade do rendimento bruto declarado e do rendimento bruto declarado deduzido do IRS liquidado por agregado fiscal, 2020



Taxa de variação anual dos percentis do rendimento bruto declarado deduzido do IRS liquidado por agregado fiscal, 2019 - 2020



Coefficiente de Gini do rendimento bruto declarado deduzido do IRS liquidado por agregado fiscal, 2018 e 2020





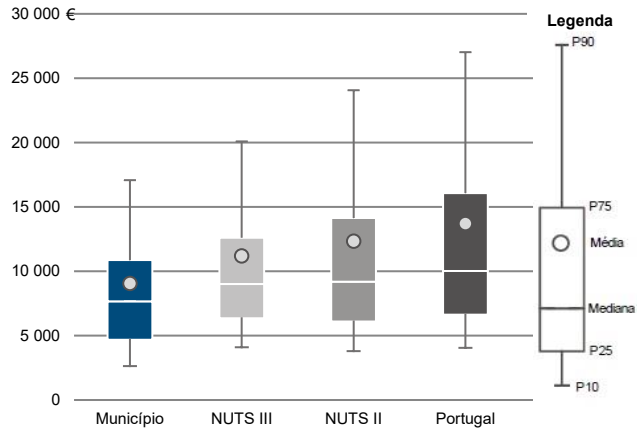
Município: **Mondim de Basto**

NUTS III: **Ave**

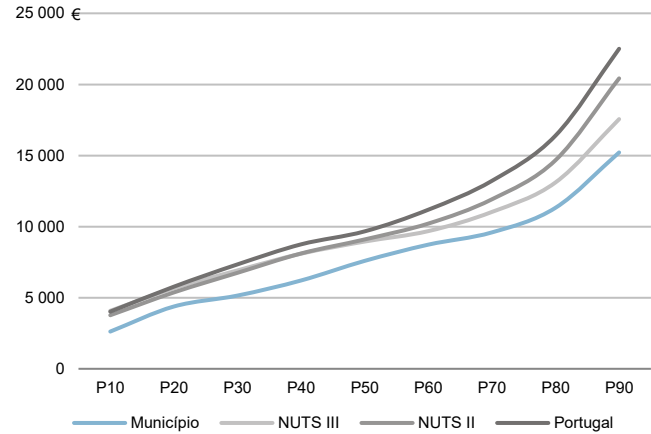
NUTS II: **Norte**

Informação do Município (2020)			
Sujeitos Passivos (Nº):	4 342	Rendimento bruto (milhares €):	39 329
		Rendimento bruto deduzido do IRS liquidado (milhares €):	36 573

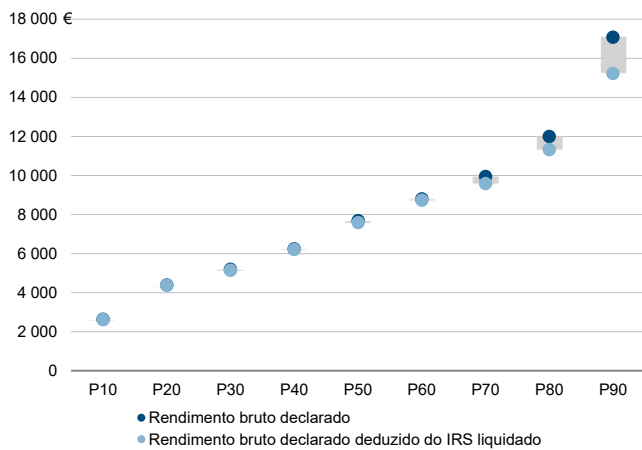
Média e percentis de rendimento bruto declarado por sujeito passivo, 2020



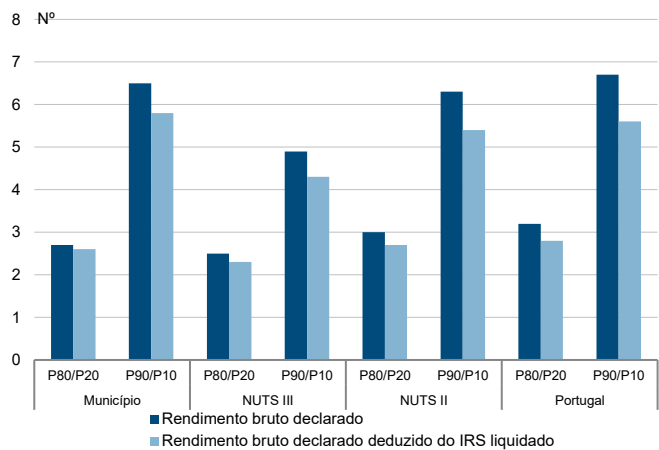
Percentis de rendimento bruto declarado deduzido do IRS liquidado por sujeito passivo, 2020



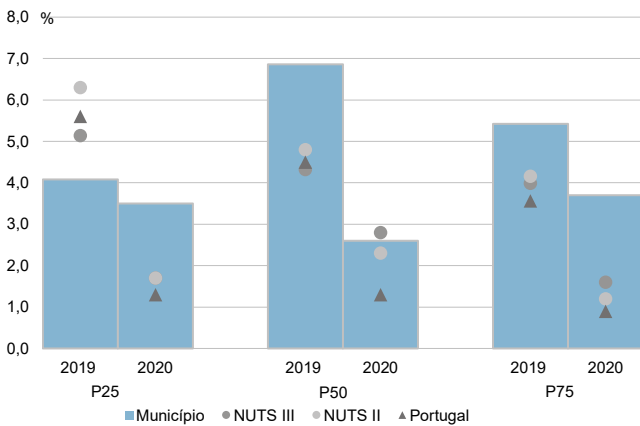
Percentis de rendimento bruto declarado e do rendimento bruto declarado deduzido do IRS liquidado por sujeito passivo, 2020



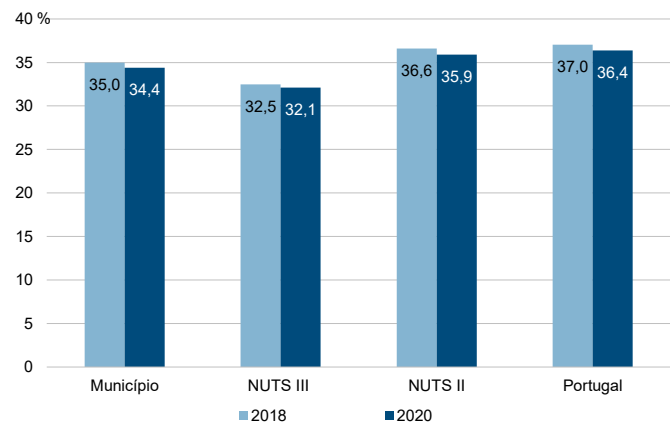
Rácios de desigualdade do rendimento bruto declarado e do rendimento bruto declarado deduzido do IRS liquidado por sujeito passivo, 2020



Taxa de variação anual dos percentis do rendimento bruto declarado deduzido do IRS liquidado por sujeito passivo, 2019 - 2020



Coefficiente de Gini do rendimento bruto declarado deduzido do IRS liquidado por sujeito passivo, 2018 e 2020



Município: **Póvoa de Lanhoso**

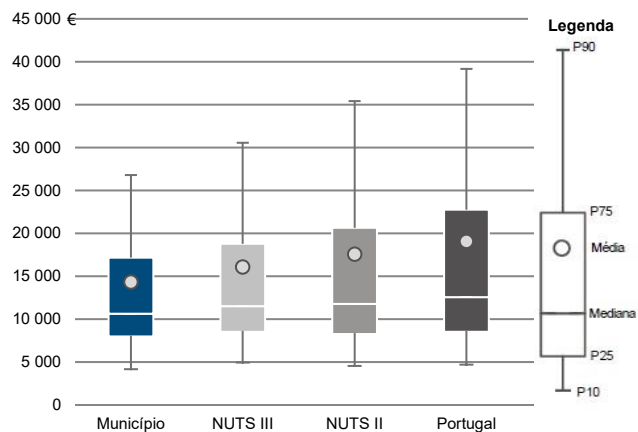
NUTS III: **Ave**

NUTS II: **Norte**

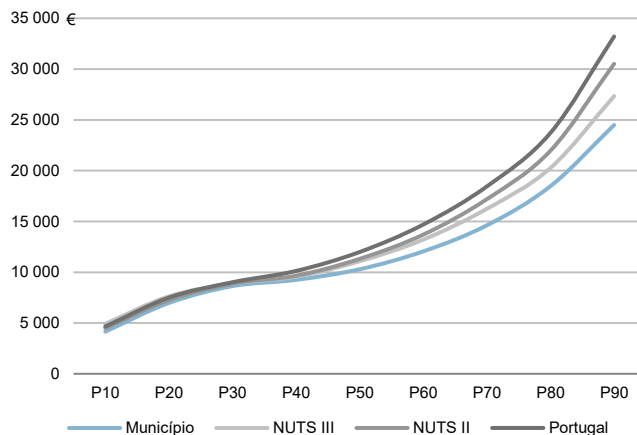
Informação do Município (2020)

Agregados Fiscais (Nº): 9 719	Rendimento bruto (milhares €): 139 330	Rendimento bruto deduzido do IRS liquidado (milhares €): 128 822
-------------------------------	----------------------------------------	------------------------------------------------------------------

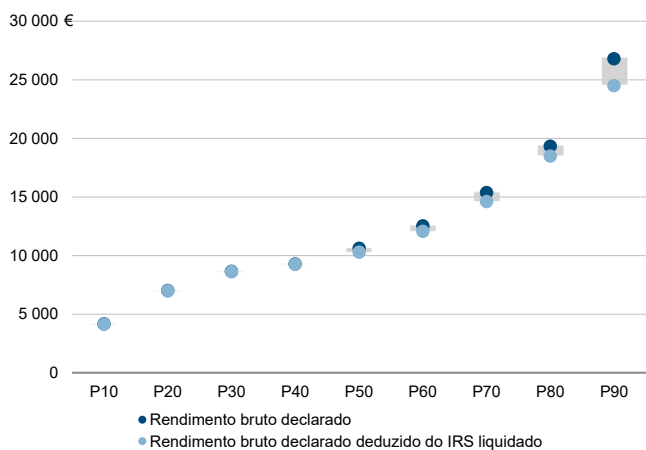
Média e percentis de rendimento bruto declarado por agregado fiscal, 2020



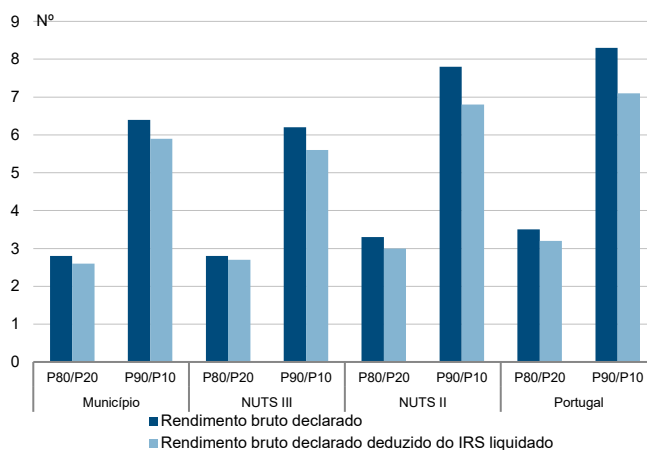
Percentis de rendimento bruto declarado deduzido do IRS liquidado por agregado fiscal, 2020



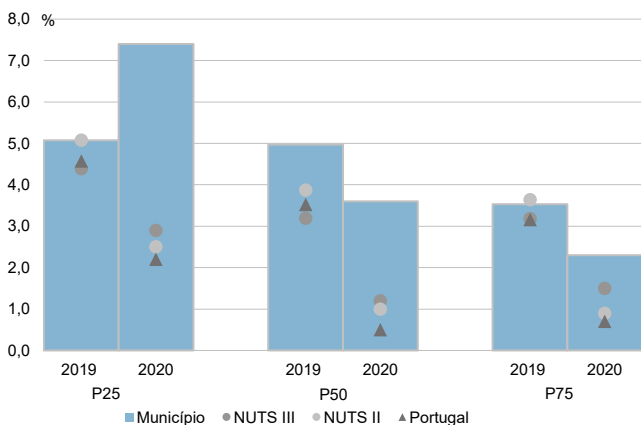
Percentis de rendimento bruto declarado e do rendimento bruto declarado deduzido do IRS liquidado por agregado fiscal, 2020



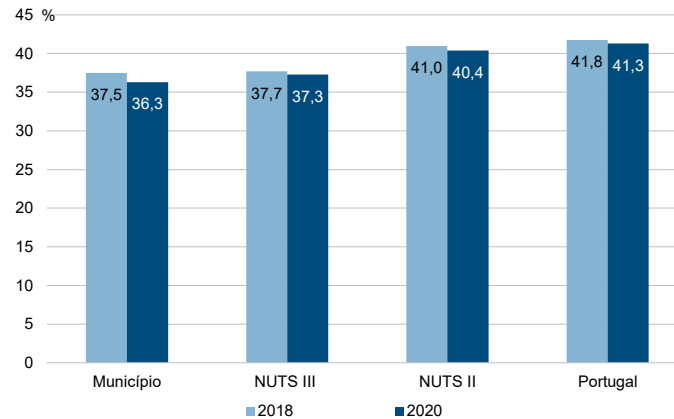
Rácios de desigualdade do rendimento bruto declarado e do rendimento bruto declarado deduzido do IRS liquidado por agregado fiscal, 2020



Taxa de variação anual dos percentis do rendimento bruto declarado deduzido do IRS liquidado por agregado fiscal, 2019 - 2020



Coefficiente de Gini do rendimento bruto declarado deduzido do IRS liquidado por agregado fiscal, 2018 e 2020



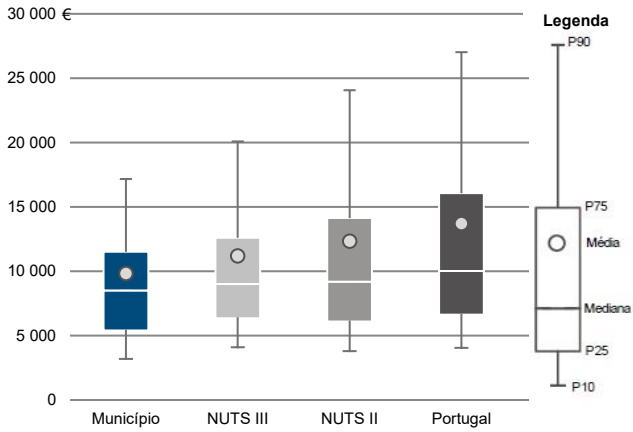
Município: **Póvoa de Lanhoso**

NUTS III: **Ave**

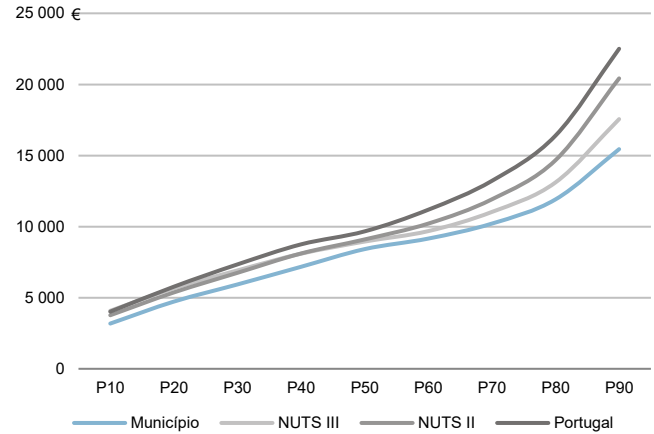
NUTS II: **Norte**

Informação do Município (2020)			
Sujeitos Passivos (Nº):	14 167	Rendimento bruto (milhares €):	139 330
		Rendimento bruto deduzido do IRS liquidado (milhares €):	128 822

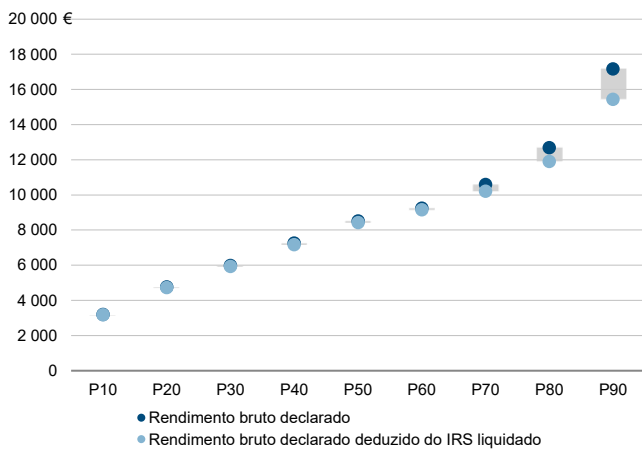
Média e percentis de rendimento bruto declarado por sujeito passivo, 2020



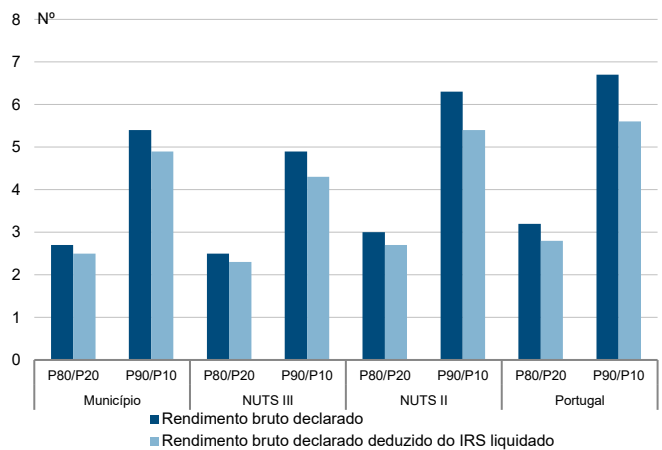
Percentis de rendimento bruto declarado deduzido do IRS liquidado por sujeito passivo, 2020



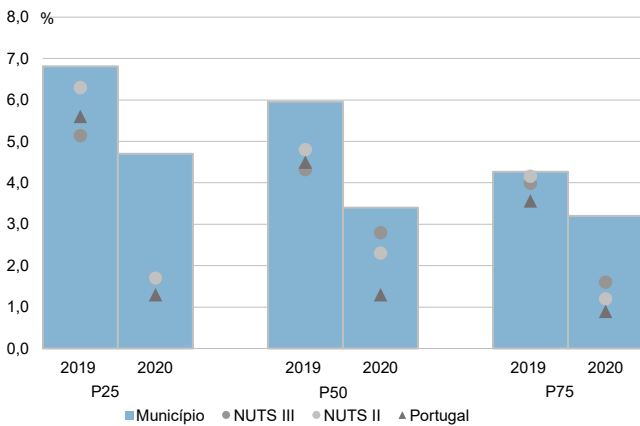
Percentis de rendimento bruto declarado e do rendimento bruto declarado deduzido do IRS liquidado por sujeito passivo, 2020



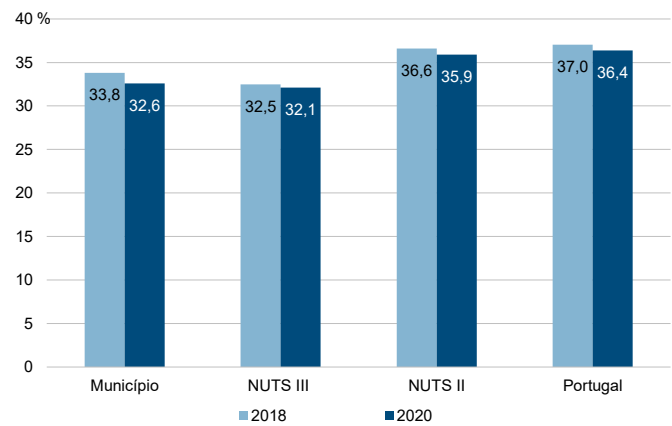
Rácios de desigualdade do rendimento bruto declarado e do rendimento bruto declarado deduzido do IRS liquidado por sujeito passivo, 2020



Taxa de variação anual dos percentis do rendimento bruto declarado deduzido do IRS liquidado por sujeito passivo, 2019 - 2020



Coefficiente de Gini do rendimento bruto declarado deduzido do IRS liquidado por sujeito passivo, 2018 e 2020



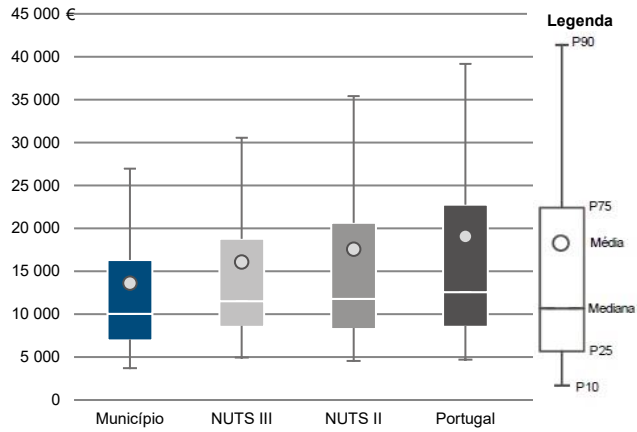
Município: **Vieira do Minho**

NUTS III: **Ave**

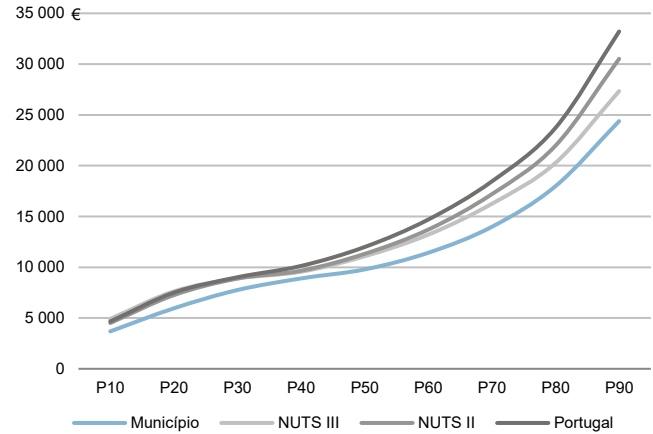
NUTS II: **Norte**

Informação do Município (2020)			
Agregados Fiscais (Nº):	5 535	Rendimento bruto (milhares €):	75 444
		Rendimento bruto deduzido do IRS liquidado (milhares €):	69 697

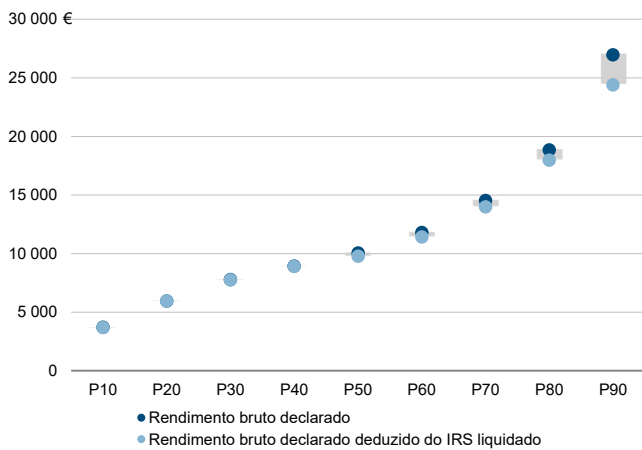
Média e percentis de rendimento bruto declarado por agregado fiscal, 2020



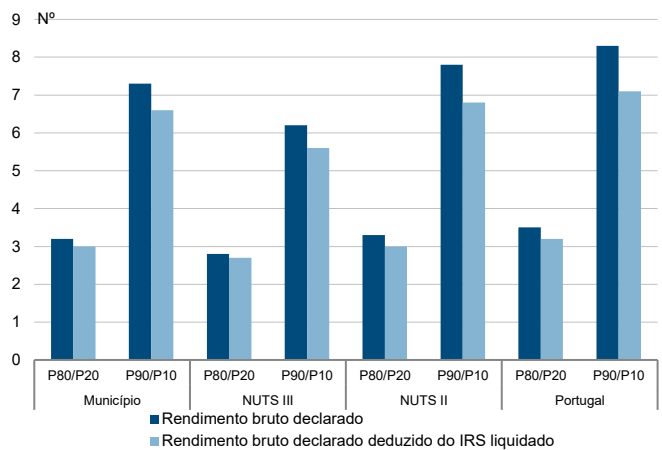
Percentis de rendimento bruto declarado deduzido do IRS liquidado por agregado fiscal, 2020



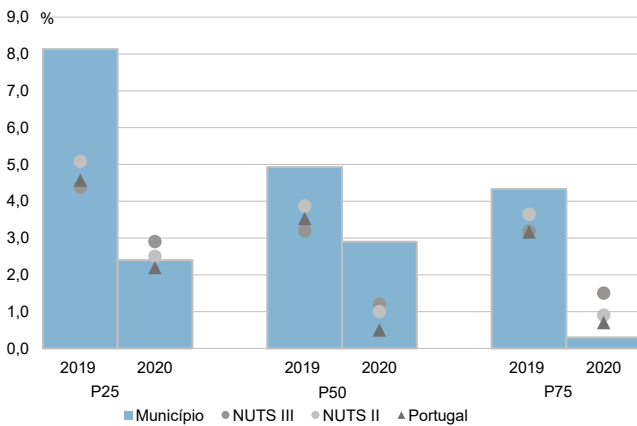
Percentis de rendimento bruto declarado e do rendimento bruto declarado deduzido do IRS liquidado por agregado fiscal, 2020



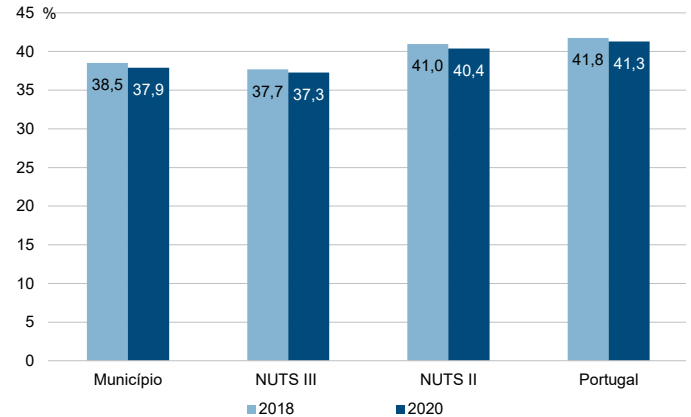
Rádios de desigualdade do rendimento bruto declarado e do rendimento bruto declarado deduzido do IRS liquidado por agregado fiscal, 2020



Taxa de variação anual dos percentis do rendimento bruto declarado deduzido do IRS liquidado por agregado fiscal, 2019 - 2020



Coefficiente de Gini do rendimento bruto declarado deduzido do IRS liquidado por agregado fiscal, 2018 e 2020



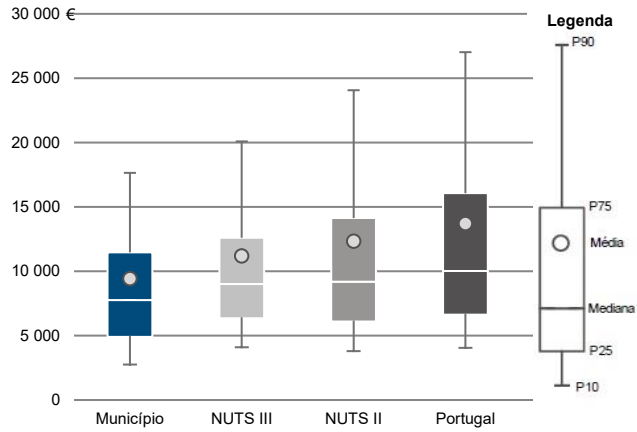
Município: **Vieira do Minho**

NUTS III: **Ave**

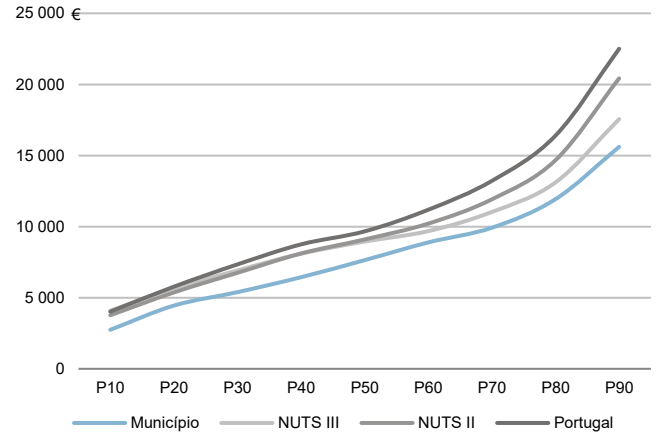
NUTS II: **Norte**

Informação do Município (2020)			
Sujeitos Passivos (Nº):	7 990	Rendimento bruto (milhares €):	75 444
		Rendimento bruto deduzido do IRS liquidado (milhares €):	69 697

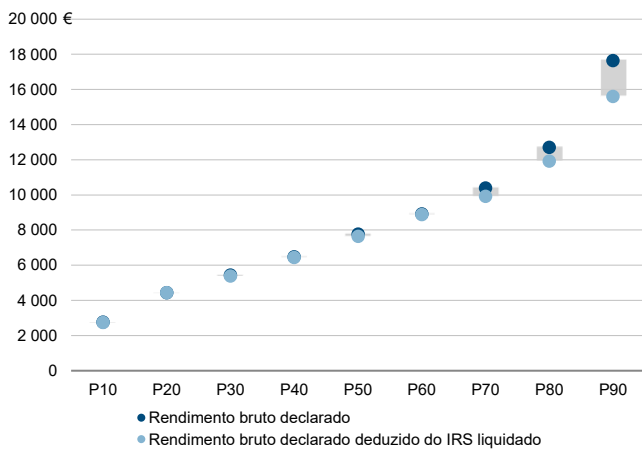
Média e percentis de rendimento bruto declarado por sujeito passivo, 2020



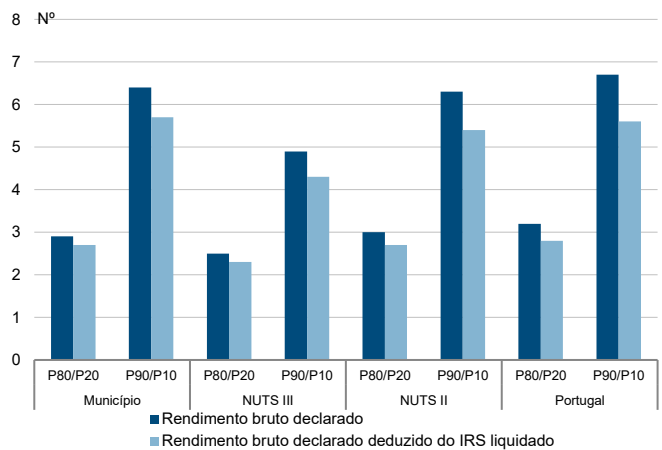
Percentis de rendimento bruto declarado deduzido do IRS liquidado por sujeito passivo, 2020



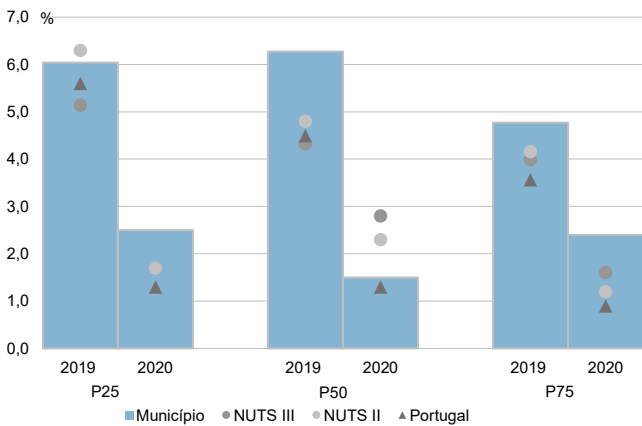
Percentis de rendimento bruto declarado e do rendimento bruto declarado deduzido do IRS liquidado por sujeito passivo, 2020



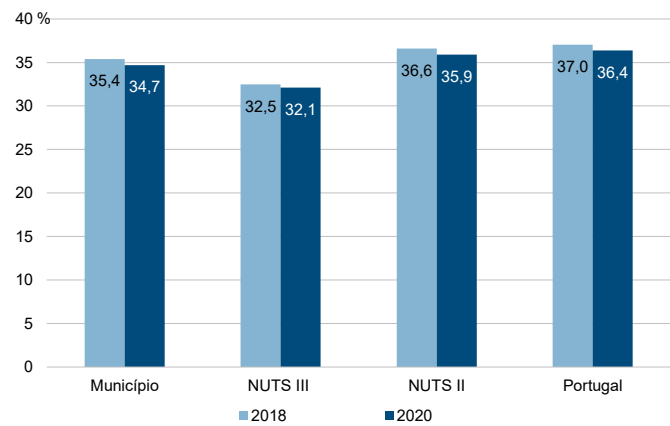
Rácios de desigualdade do rendimento bruto declarado e do rendimento bruto declarado deduzido do IRS liquidado por sujeito passivo, 2020



Taxa de variação anual dos percentis do rendimento bruto declarado deduzido do IRS liquidado por sujeito passivo, 2019 - 2020



Coefficiente de Gini do rendimento bruto declarado deduzido do IRS liquidado por sujeito passivo, 2018 e 2020



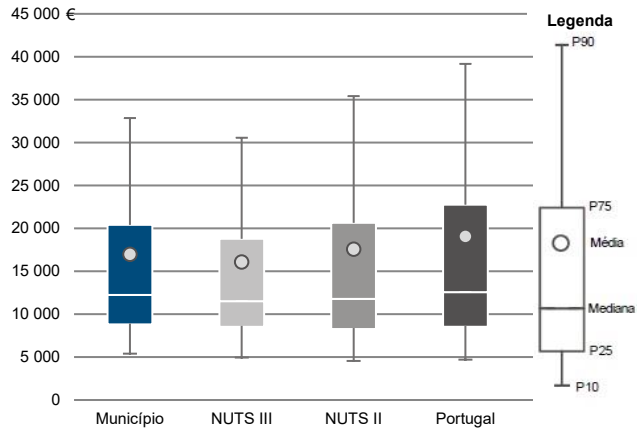
Município: **Vila Nova de Famalicão**

NUTS III: **Ave**

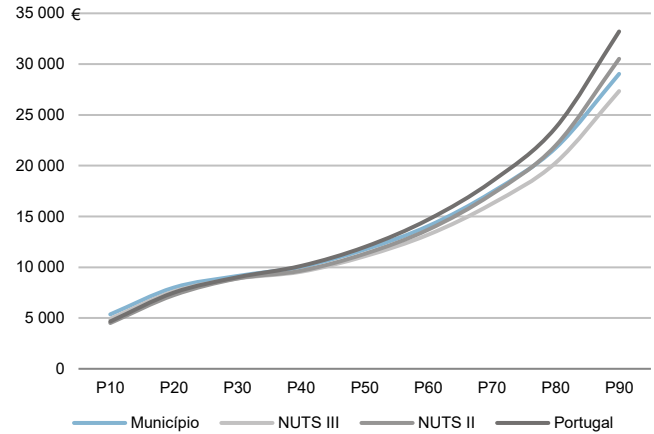
NUTS II: **Norte**

Informação do Município (2020)			
Agregados Fiscais (Nº):	69 375	Rendimento bruto (milhares €):	1 179 060
		Rendimento bruto deduzido do IRS liquidado (milhares €):	1 069 105

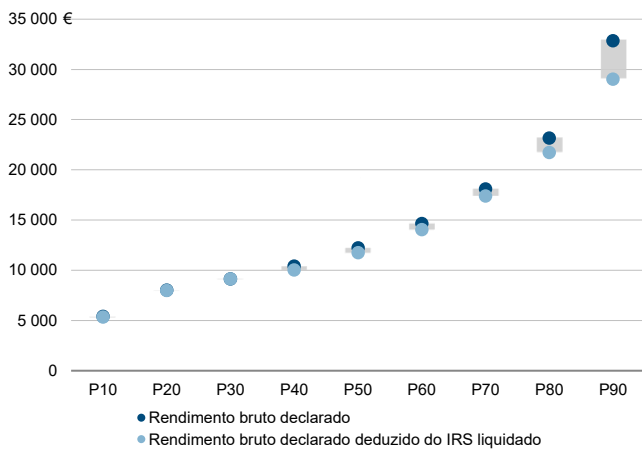
Média e percentis de rendimento bruto declarado por agregado fiscal, 2020



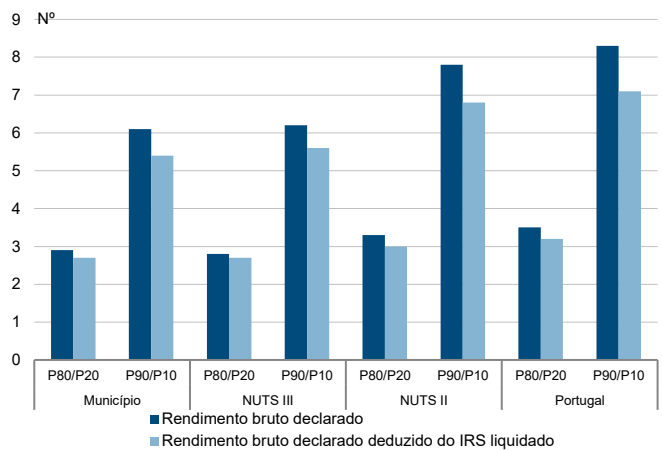
Percentis de rendimento bruto declarado deduzido do IRS liquidado por agregado fiscal, 2020



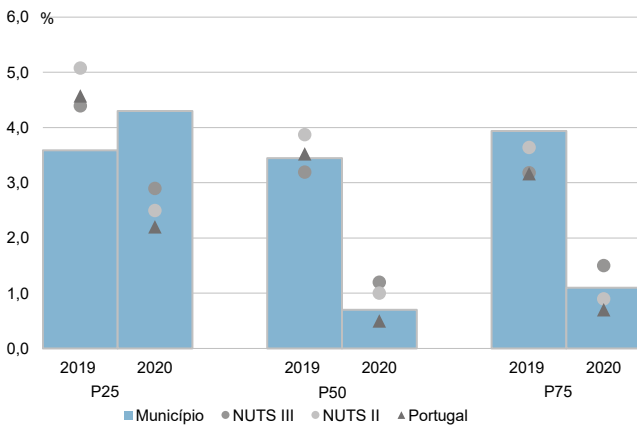
Percentis de rendimento bruto declarado e do rendimento bruto declarado deduzido do IRS liquidado por agregado fiscal, 2020



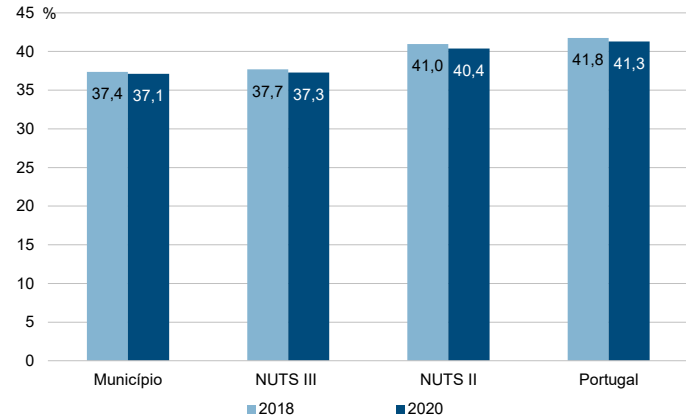
Rádios de desigualdade do rendimento bruto declarado e do rendimento bruto declarado deduzido do IRS liquidado por agregado fiscal, 2020



Taxa de variação anual dos percentis do rendimento bruto declarado deduzido do IRS liquidado por agregado fiscal, 2019 - 2020



Coefficiente de Gini do rendimento bruto declarado deduzido do IRS liquidado por agregado fiscal, 2018 e 2020



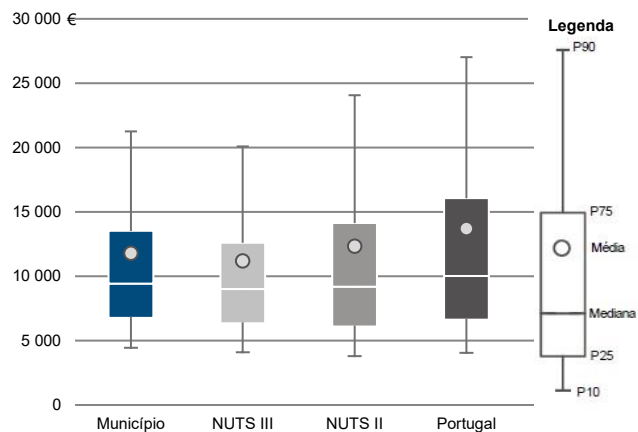
Município: **Vila Nova de Famalicão**

NUTS III: **Ave**

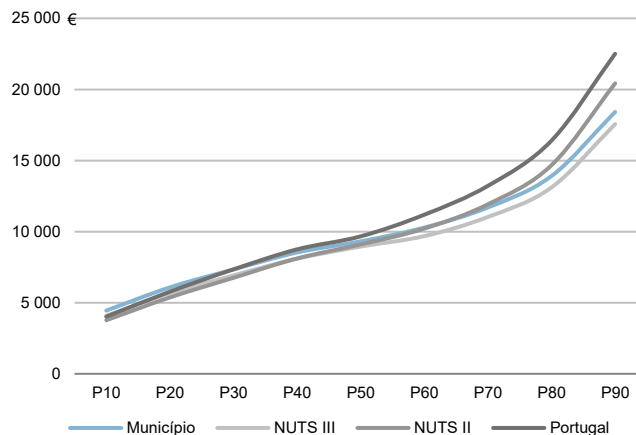
NUTS II: **Norte**

Informação do Município (2020)			
Sujeitos Passivos (Nº):	99 885	Rendimento bruto (milhares €):	1 179 060
		Rendimento bruto deduzido do IRS liquidado (milhares €):	1 069 105

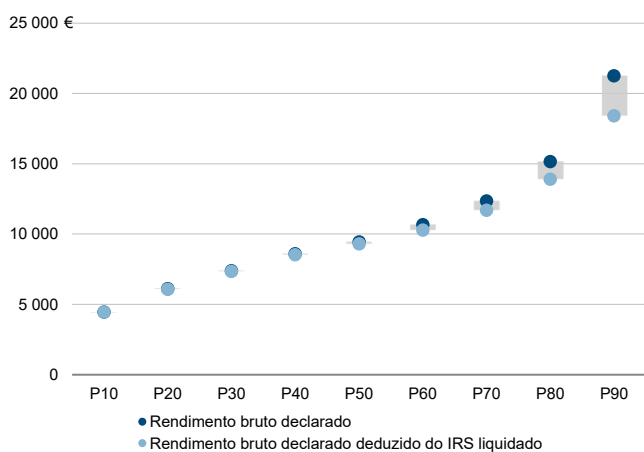
Média e percentis de rendimento bruto declarado por sujeito passivo, 2020



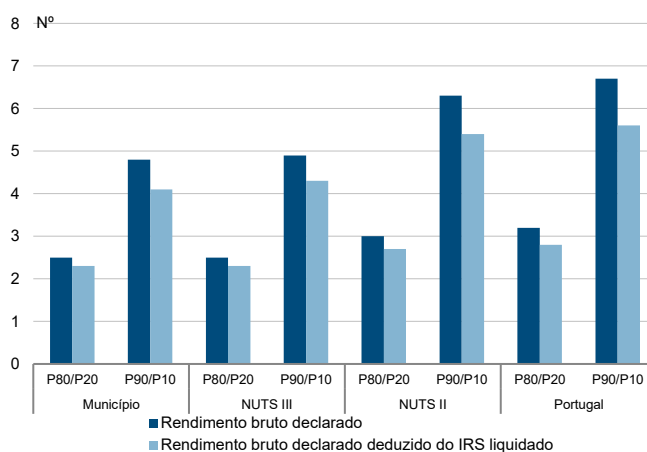
Percentis de rendimento bruto declarado deduzido do IRS liquidado por sujeito passivo, 2020



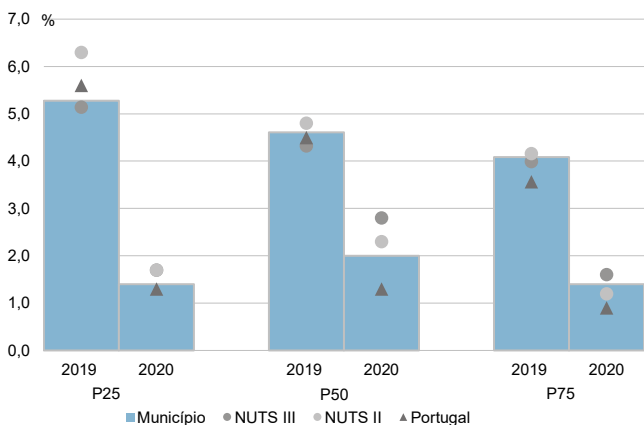
Percentis de rendimento bruto declarado e do rendimento bruto declarado deduzido do IRS liquidado por sujeito passivo, 2020



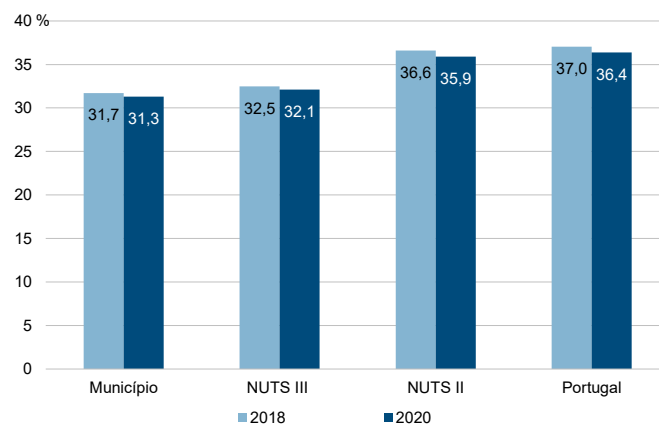
Rácios de desigualdade do rendimento bruto declarado e do rendimento bruto declarado deduzido do IRS liquidado por sujeito passivo, 2020



Taxa de variação anual dos percentis do rendimento bruto declarado deduzido do IRS liquidado por sujeito passivo, 2019 - 2020



Coefficiente de Gini do rendimento bruto declarado deduzido do IRS liquidado por sujeito passivo, 2018 e 2020



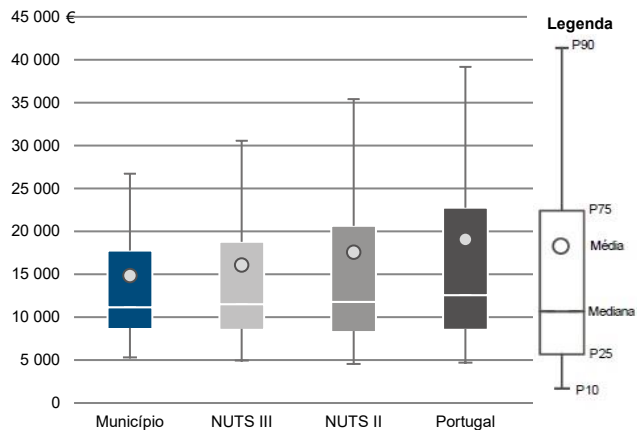
Município: **Vizela**

NUTS III: **Ave**

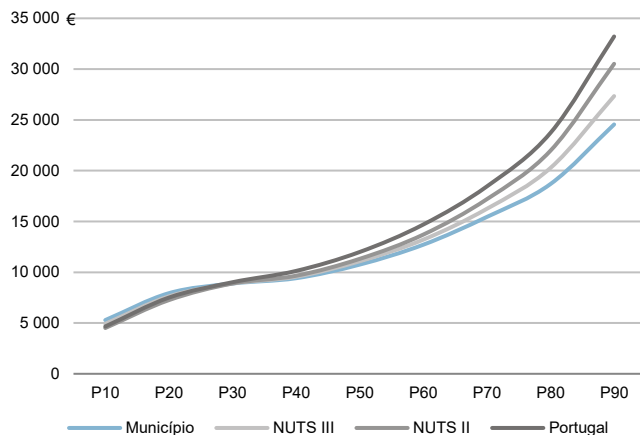
NUTS II: **Norte**

Informação do Município (2020)			
Agregados Fiscais (Nº):	12 680	Rendimento bruto (milhares €):	188 396
		Rendimento bruto deduzido do IRS liquidado (milhares €):	174 723

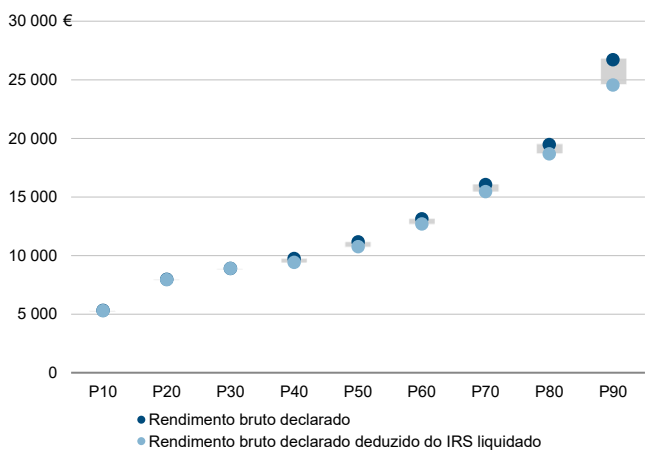
Média e percentis de rendimento bruto declarado por agregado fiscal, 2020



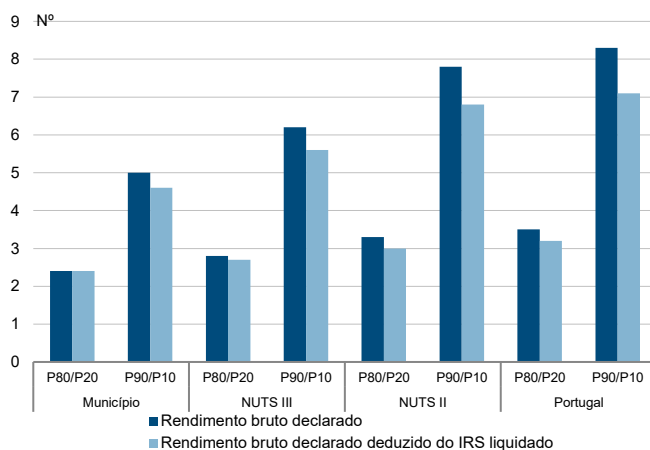
Percentis de rendimento bruto declarado deduzido do IRS liquidado por agregado fiscal, 2020



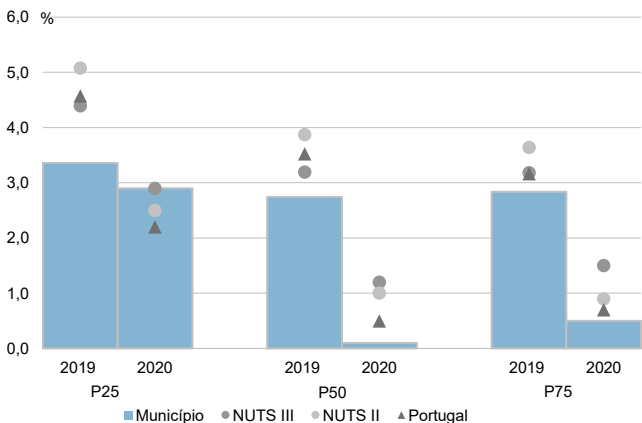
Percentis de rendimento bruto declarado e do rendimento bruto declarado deduzido do IRS liquidado por agregado fiscal, 2020



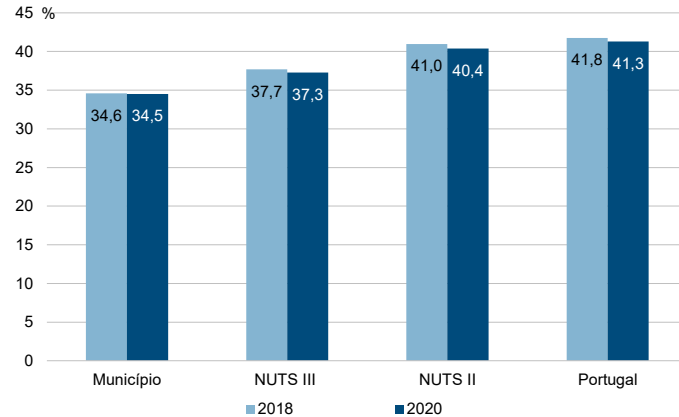
Rácios de desigualdade do rendimento bruto declarado e do rendimento bruto declarado deduzido do IRS liquidado por agregado fiscal, 2020



Taxa de variação anual dos percentis do rendimento bruto declarado deduzido do IRS liquidado por agregado fiscal, 2019 - 2020



Coefficiente de Gini do rendimento bruto declarado deduzido do IRS liquidado por agregado fiscal, 2018 e 2020





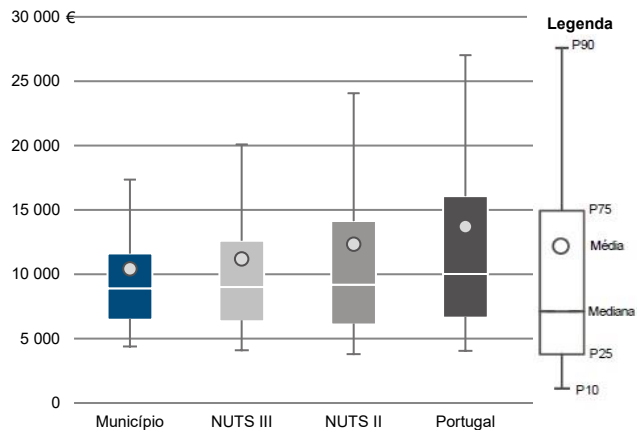
Município: **Vizela**

NUTS III: **Ave**

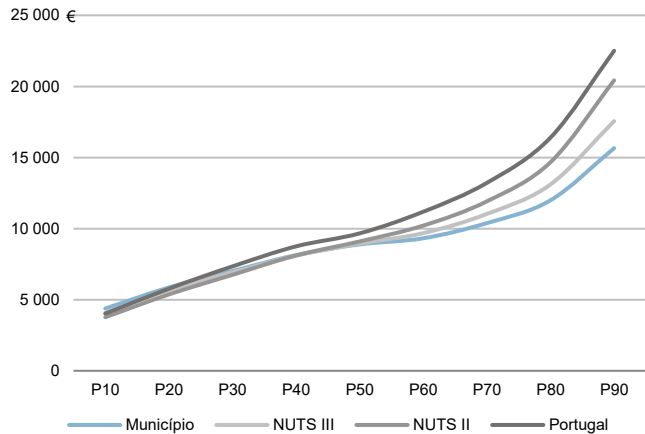
NUTS II: **Norte**

Informação do Município (2020)			
Sujeitos Passivos (Nº):	18 073	Rendimento bruto (milhares €):	188 396
		Rendimento bruto deduzido do IRS liquidado (milhares €):	174 723

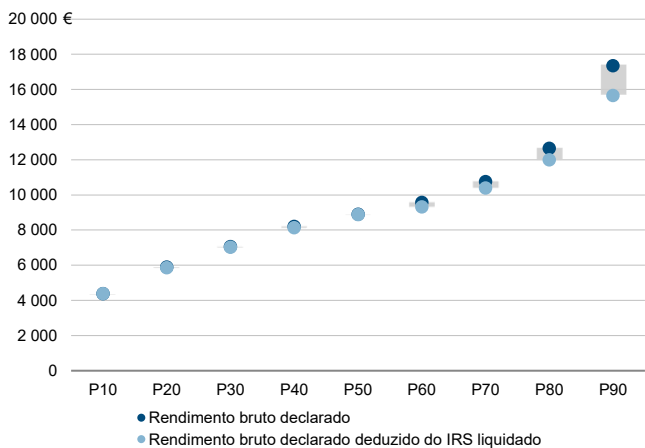
Média e percentis de rendimento bruto declarado por sujeito passivo, 2020



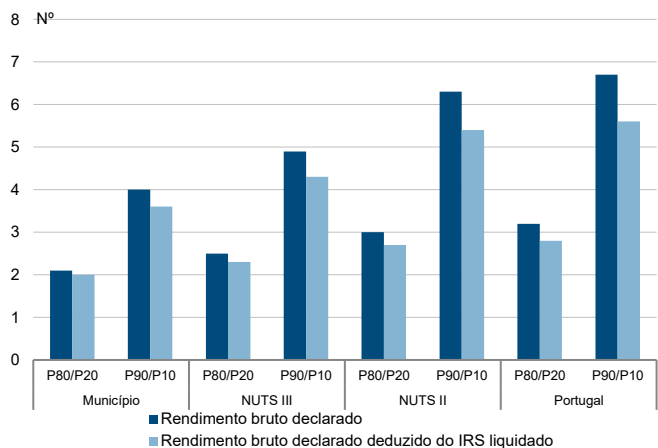
Percentis de rendimento bruto declarado deduzido do IRS liquidado por sujeito passivo, 2020



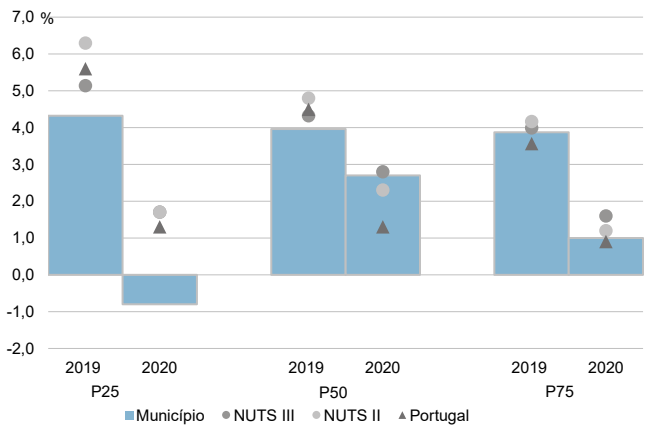
Percentis de rendimento bruto declarado e do rendimento bruto declarado deduzido do IRS liquidado por sujeito passivo, 2020



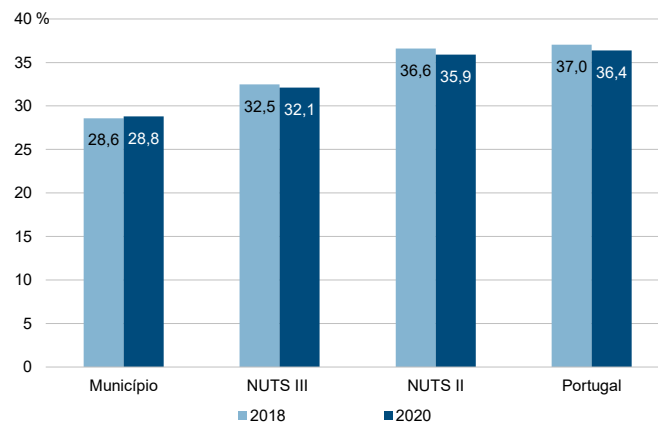
Rácios de desigualdade do rendimento bruto declarado e do rendimento bruto declarado deduzido do IRS liquidado por sujeito passivo, 2020



Taxa de variação anual dos percentis do rendimento bruto declarado deduzido do IRS liquidado por sujeito passivo, 2019 - 2020



Coefficiente de Gini do rendimento bruto declarado deduzido do IRS liquidado por sujeito passivo, 2018 e 2020



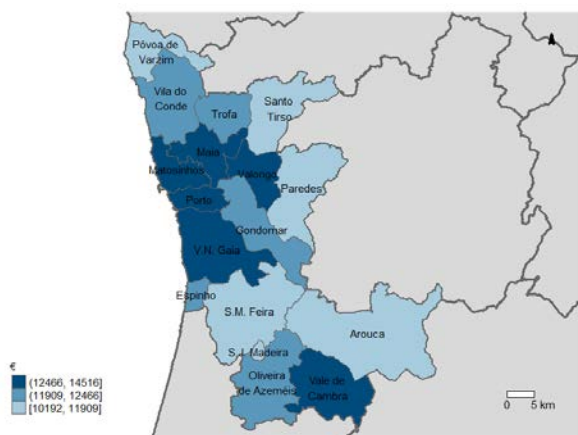
**NUTS III: A. M. Porto**

**NUTS II: Norte**

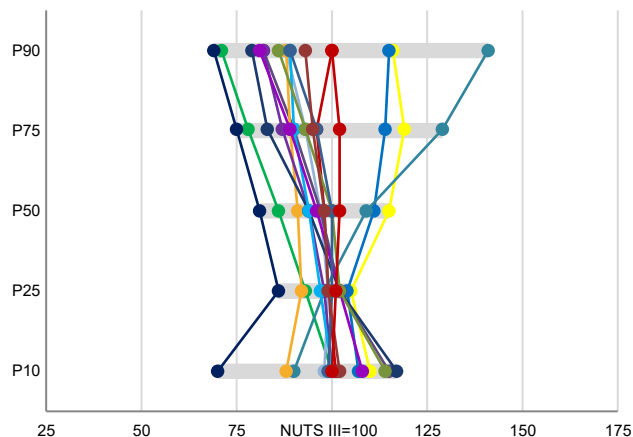
Informação da NUTS III (2020)

<b>Agregados Fiscais (N°):</b> 896 050	<b>Rendimento bruto (milhares €):</b> 17 224 136	<b>Rendimento bruto deduzido do IRS liquidado (milhares €):</b> 15 021 679
----------------------------------------	--------------------------------------------------	----------------------------------------------------------------------------

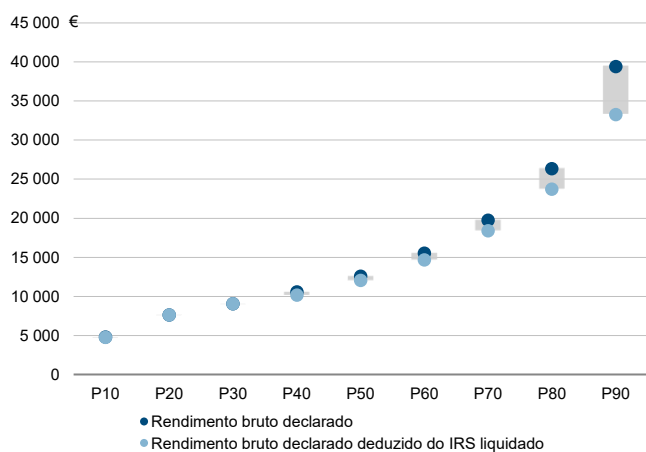
Valor mediano do rendimento bruto declarado por agregado fiscal, 2020



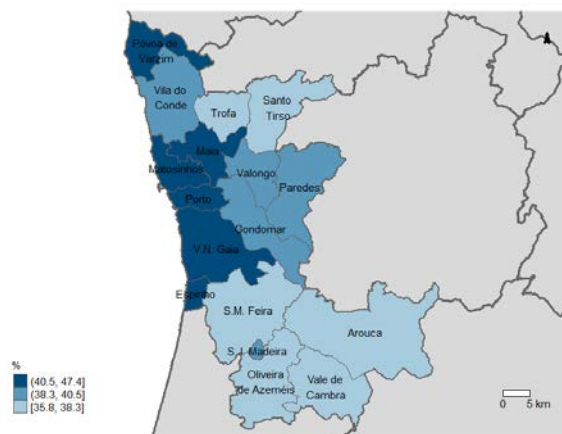
Percentis de rendimento bruto declarado por agregado fiscal (NUTS III=100) nos municípios, 2020



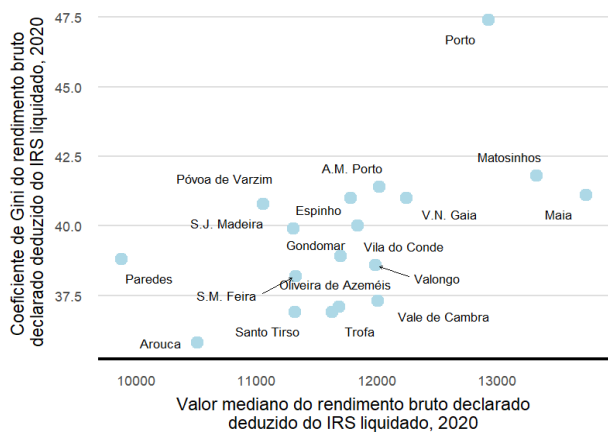
Percentis de rendimento bruto declarado e do rendimento bruto declarado deduzido do IRS liquidado por agregado fiscal, 2020



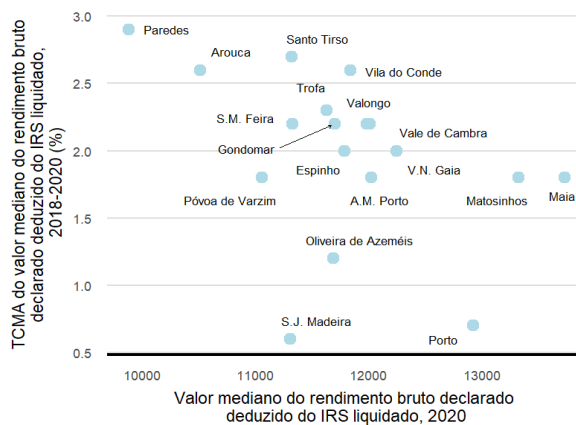
Coefficiente de Gini do rendimento bruto declarado deduzido do IRS liquidado por agregado fiscal, 2020



Mediana e Coeficiente de Gini do rendimento bruto declarado deduzido do IRS liquidado por agregado fiscal, 2020



Mediana e taxa de crescimento anual médio do valor mediano do rendimento bruto declarado deduzido do IRS liquidado por agregado fiscal, 2020



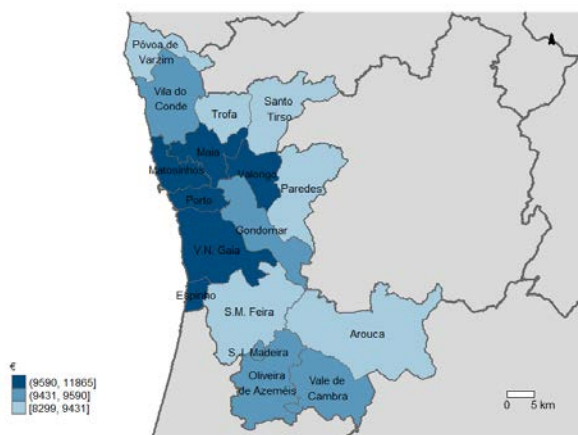
**NUTS III: A. M. Porto**

**NUTS II: Norte**

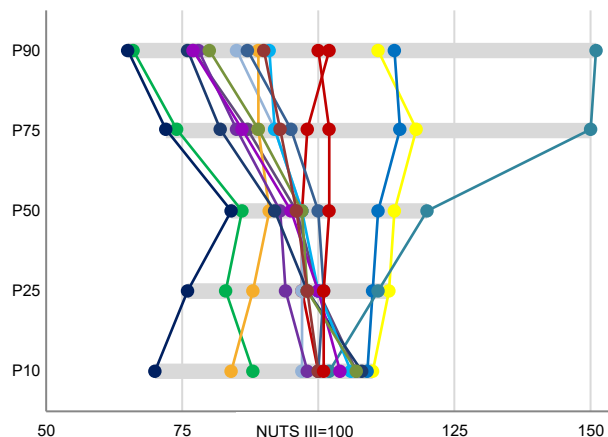
Informação da NUTS III (2020)

<b>Sujeitos Passivos (Nº):</b> 1 259 185	<b>Rendimento bruto (milhares €):</b> 17 224 136	<b>Rendimento bruto deduzido do IRS liquidado (milhares €):</b> 15 021 679
------------------------------------------	--------------------------------------------------	----------------------------------------------------------------------------

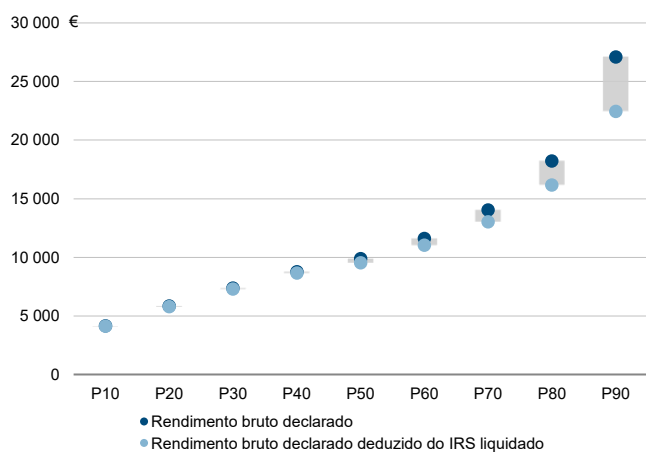
Valor mediano do rendimento bruto declarado por sujeito passivo, 2020



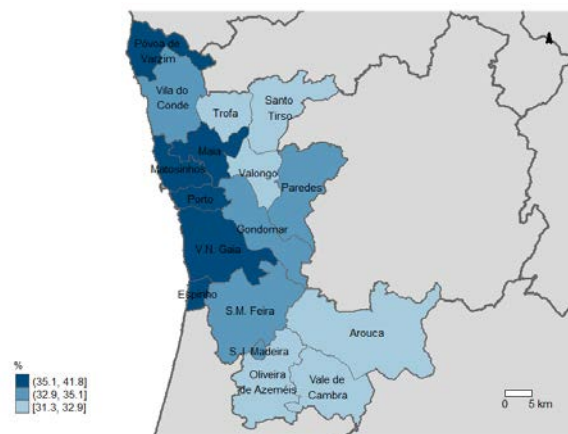
Percentis de rendimento bruto declarado por sujeito passivo (NUTS III=100) nos municípios, 2020



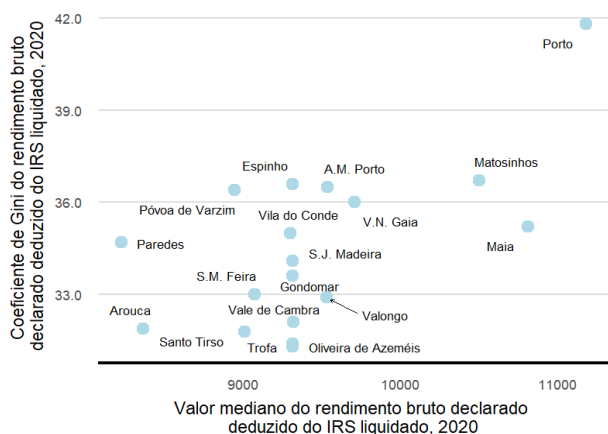
Percentis de rendimento bruto declarado e do rendimento bruto declarado deduzido do IRS liquidado por sujeito passivo, 2020



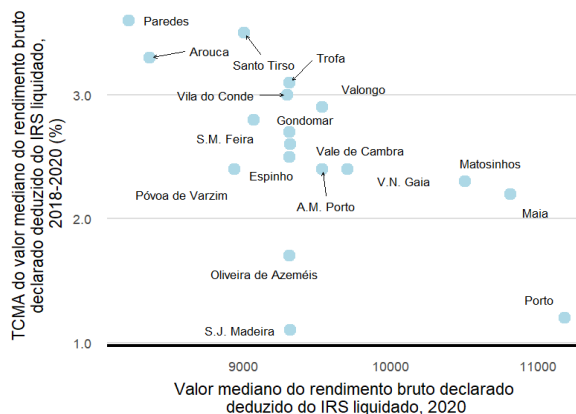
Coefficiente de Gini do rendimento bruto declarado deduzido do IRS liquidado por sujeito passivo, 2020



Mediana e Coeficiente de Gini do rendimento bruto declarado deduzido do IRS liquidado por sujeito passivo, 2020



Mediana e taxa de crescimento anual médio do valor mediano do rendimento bruto declarado deduzido do IRS liquidado por sujeito passivo, 2020



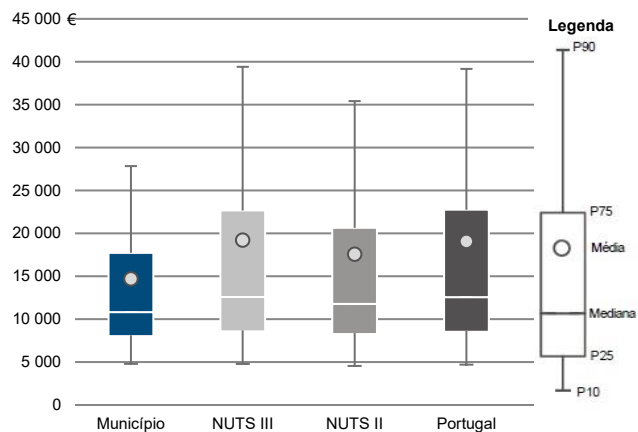
Município: **Arouca**

NUTS III: **A. M. Porto**

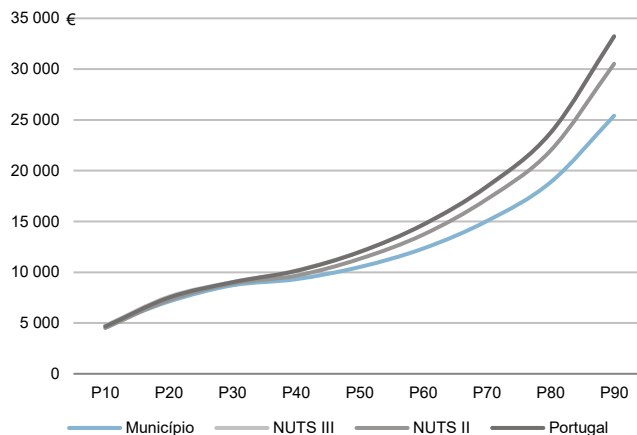
NUTS II: **Norte**

Informação do Município (2020)			
Agregados Fiscais (Nº):	10 210	Rendimento bruto (milhares €):	149 977
		Rendimento bruto deduzido do IRS liquidado (milhares €):	138 410

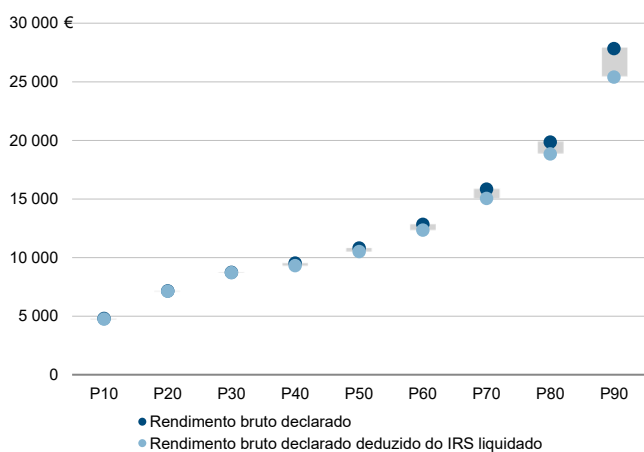
Média e percentis de rendimento bruto declarado por agregado fiscal, 2020



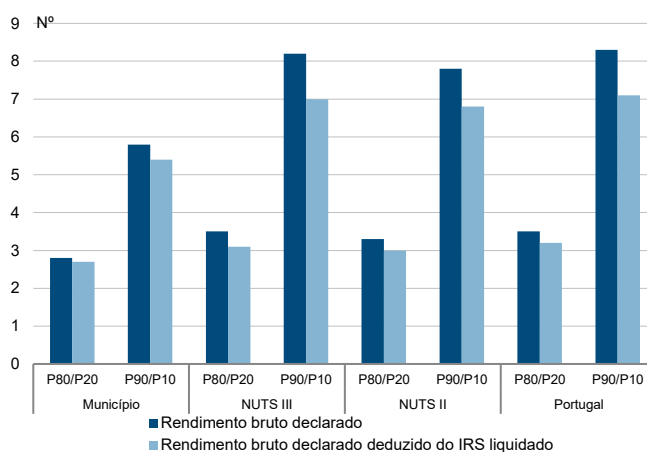
Percentis de rendimento bruto declarado deduzido do IRS liquidado por agregado fiscal, 2020



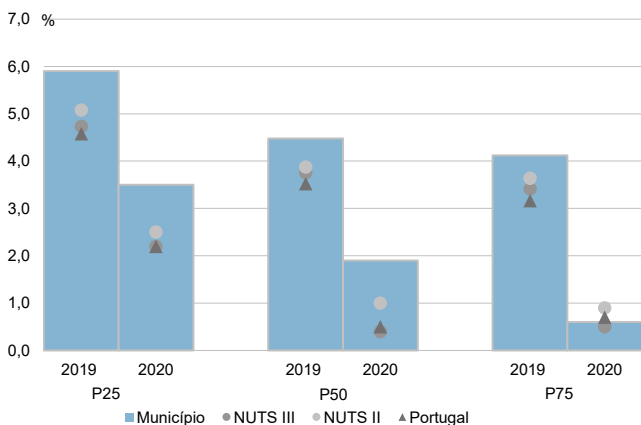
Percentis de rendimento bruto declarado e do rendimento bruto declarado deduzido do IRS liquidado por agregado fiscal, 2020



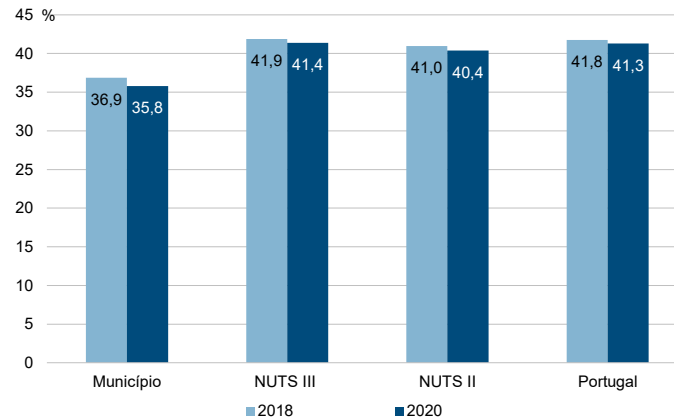
Rácios de desigualdade do rendimento bruto declarado e do rendimento bruto declarado deduzido do IRS liquidado por agregado fiscal, 2020



Taxa de variação anual dos percentis do rendimento bruto declarado deduzido do IRS liquidado por agregado fiscal, 2019 - 2020



Coefficiente de Gini do rendimento bruto declarado deduzido do IRS liquidado por agregado fiscal, 2018 e 2020



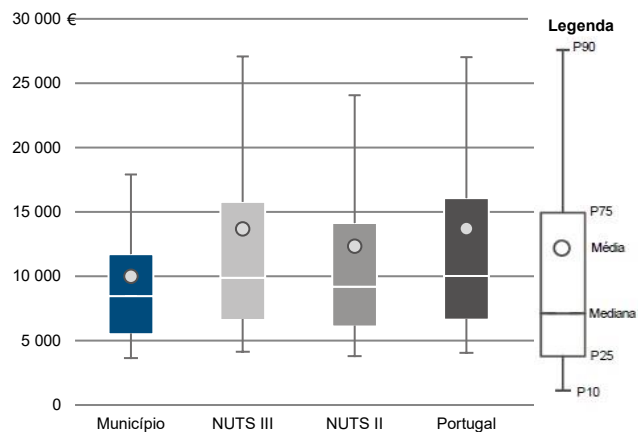
Município: **Arouca**

NUTS III: **A. M. Porto**

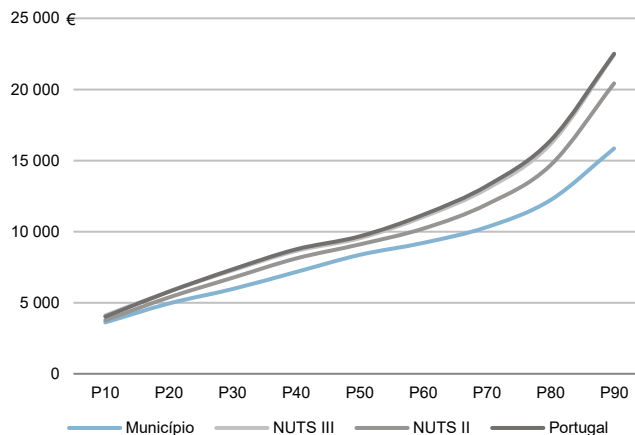
NUTS II: **Norte**

Informação do Município (2020)			
Sujeitos Passivos (Nº):	15 012	Rendimento bruto (milhares €):	149 977
		Rendimento bruto deduzido do IRS liquidado (milhares €):	138 410

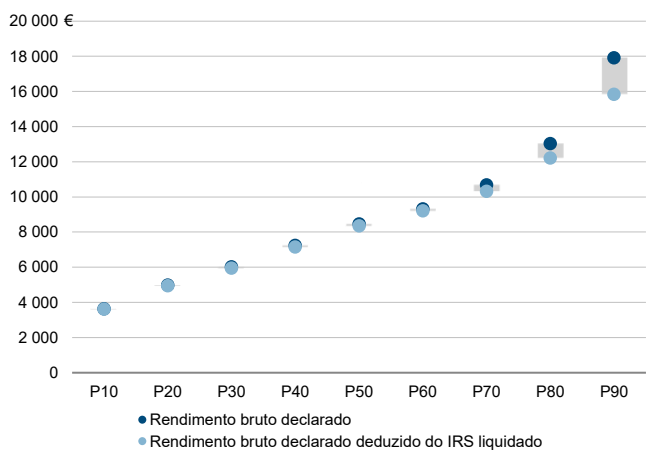
Média e percentis de rendimento bruto declarado por sujeito passivo, 2020



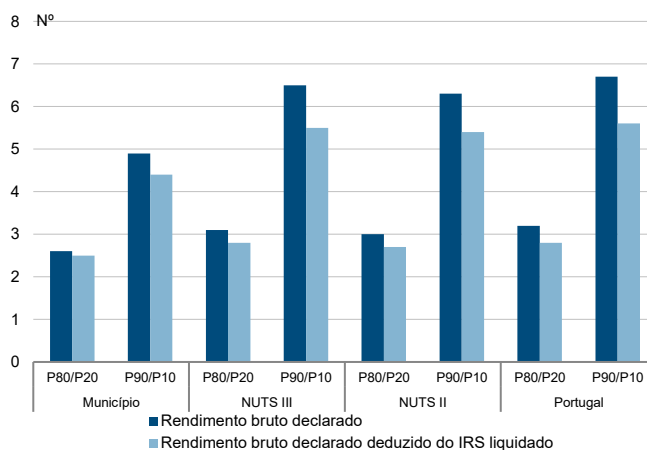
Percentis de rendimento bruto declarado deduzido do IRS liquidado por sujeito passivo, 2020



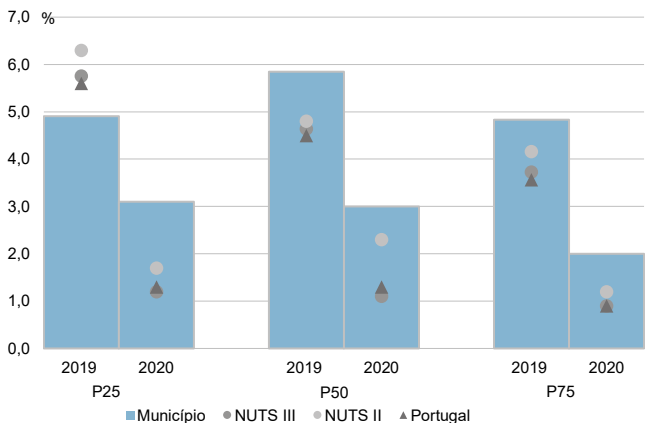
Percentis de rendimento bruto declarado e do rendimento bruto declarado deduzido do IRS liquidado por sujeito passivo, 2020



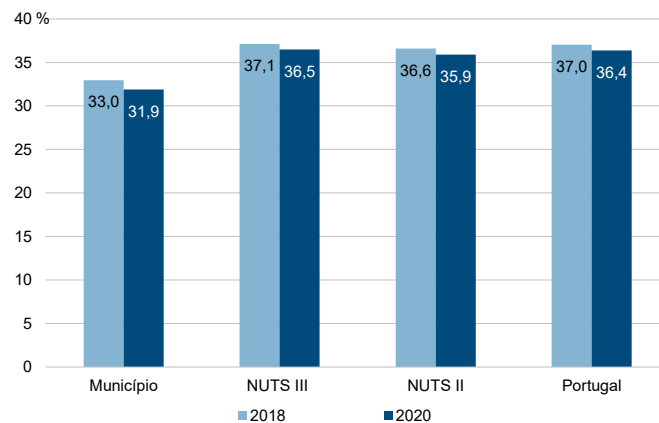
Rácios de desigualdade do rendimento bruto declarado e do rendimento bruto declarado deduzido do IRS liquidado por sujeito passivo, 2020



Taxa de variação anual dos percentis do rendimento bruto declarado deduzido do IRS liquidado por sujeito passivo, 2019 - 2020



Coefficiente de Gini do rendimento bruto declarado deduzido do IRS liquidado por sujeito passivo, 2018 e 2020



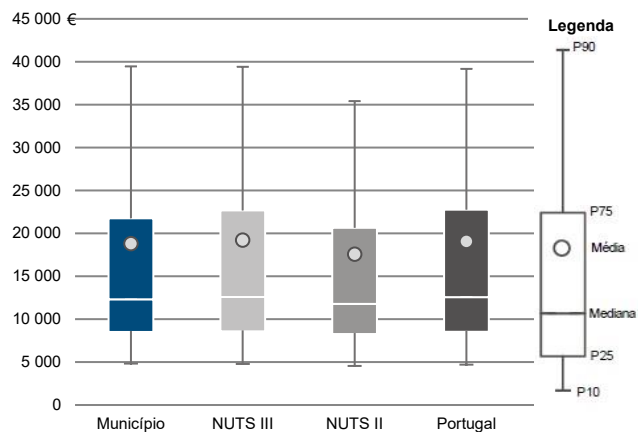
Município: **Espinho**

NUTS III: **A. M. Porto**

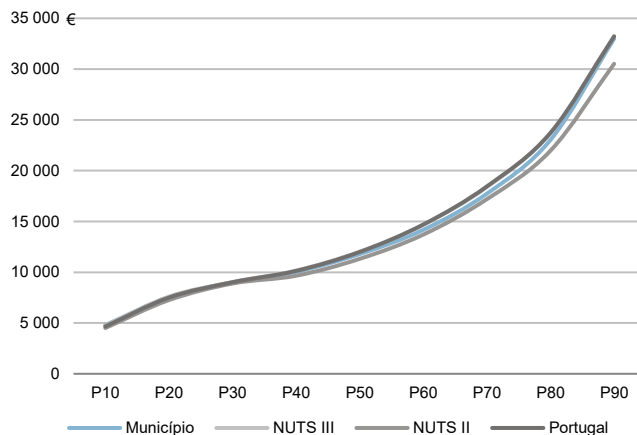
NUTS II: **Norte**

Informação do Município (2020)			
Agregados Fiscais (Nº):	16 184	Rendimento bruto (milhares €):	304 650
		Rendimento bruto deduzido do IRS liquidado (milhares €):	265 987

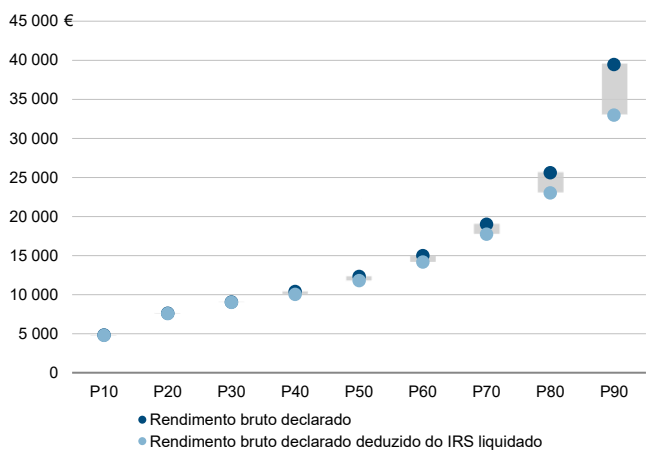
Média e percentis de rendimento bruto declarado por agregado fiscal, 2020



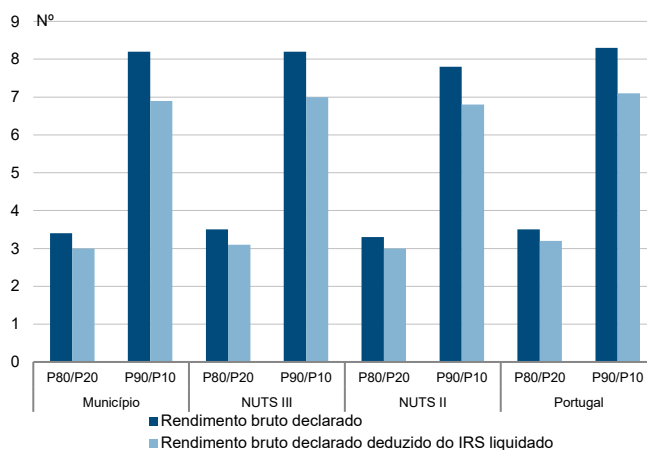
Percentis de rendimento bruto declarado deduzido do IRS liquidado por agregado fiscal, 2020



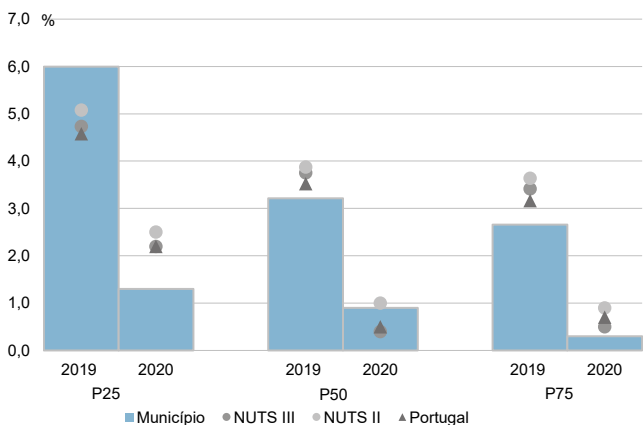
Percentis de rendimento bruto declarado e do rendimento bruto declarado deduzido do IRS liquidado por agregado fiscal, 2020



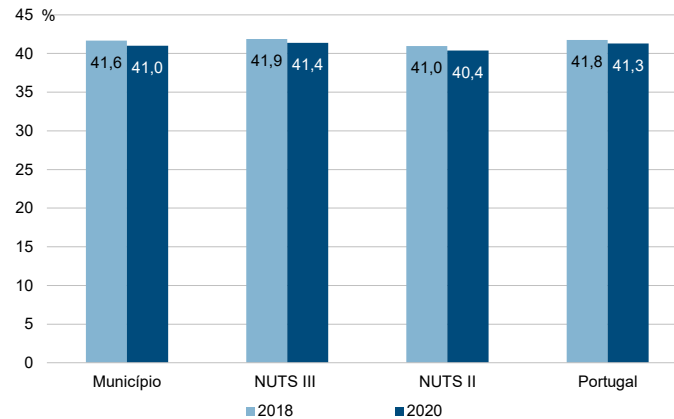
Rádios de desigualdade do rendimento bruto declarado e do rendimento bruto declarado deduzido do IRS liquidado por agregado fiscal, 2020



Taxa de variação anual dos percentis do rendimento bruto declarado deduzido do IRS liquidado por agregado fiscal, 2019 - 2020



Coefficiente de Gini do rendimento bruto declarado deduzido do IRS liquidado por agregado fiscal, 2018 e 2020



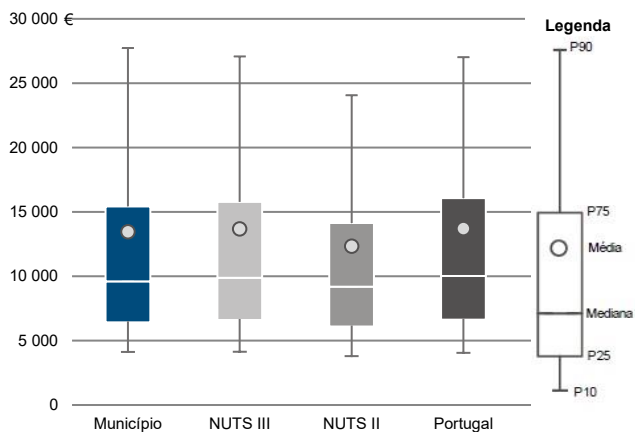
Município: **Espinho**

NUTS III: **A. M. Porto**

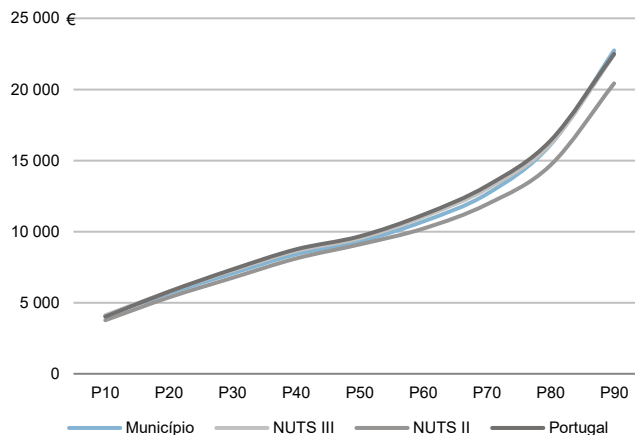
NUTS II: **Norte**

Informação do Município (2020)			
Sujeitos Passivos (N°):	22 618	Rendimento bruto (milhares €):	304 650
		Rendimento bruto deduzido do IRS liquidado (milhares €):	265 987

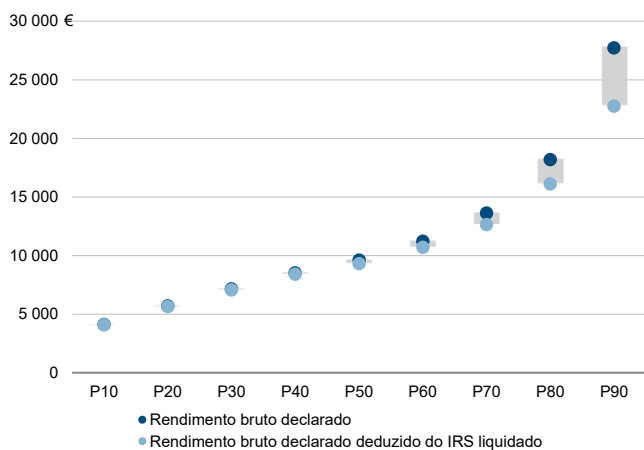
Média e percentis de rendimento bruto declarado por sujeito passivo, 2020



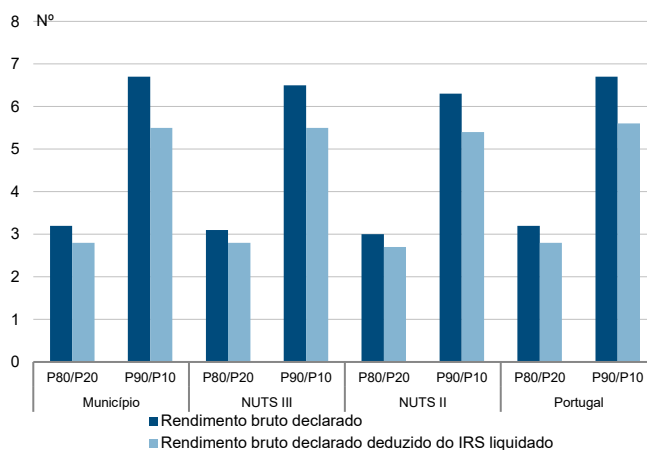
Percentis de rendimento bruto declarado deduzido do IRS liquidado por sujeito passivo, 2020



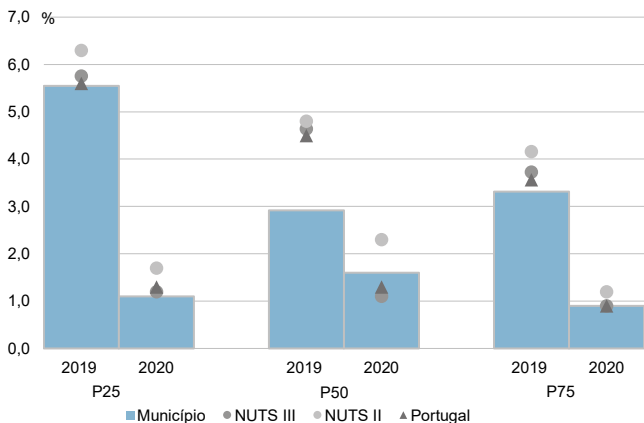
Percentis de rendimento bruto declarado e do rendimento bruto declarado deduzido do IRS liquidado por sujeito passivo, 2020



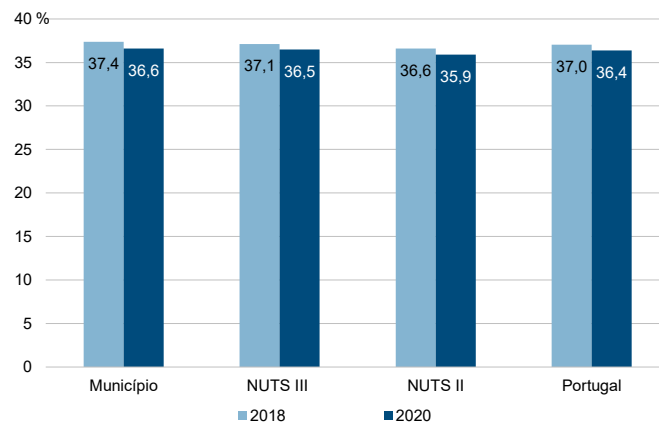
Rácios de desigualdade do rendimento bruto declarado e do rendimento bruto declarado deduzido do IRS liquidado por sujeito passivo, 2020



Taxa de variação anual dos percentis do rendimento bruto declarado deduzido do IRS liquidado por sujeito passivo, 2019 - 2020



Coefficiente de Gini do rendimento bruto declarado deduzido do IRS liquidado por sujeito passivo, 2018 e 2020



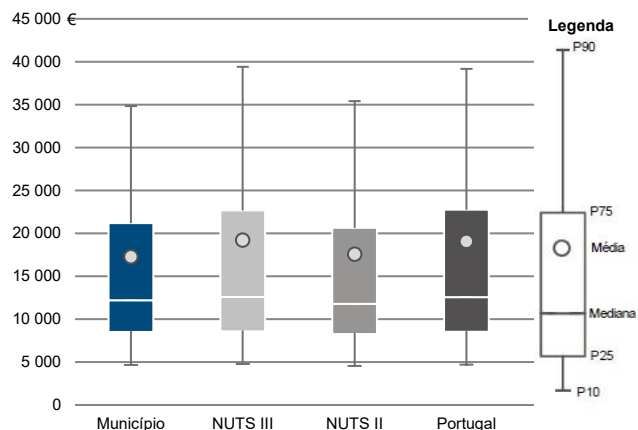
Município: **Gondomar**

NUTS III: **A. M. Porto**

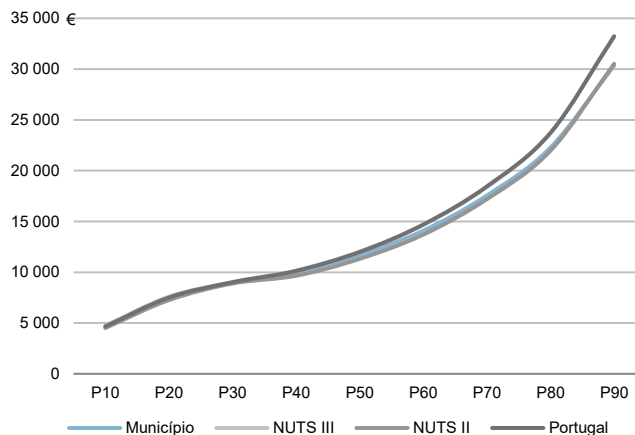
NUTS II: **Norte**

Informação do Município (2020)			
Agregados Fiscais (Nº):	83 735	Rendimento bruto (milhares €):	1 445 919
		Rendimento bruto deduzido do IRS liquidado (milhares €):	1 299 151

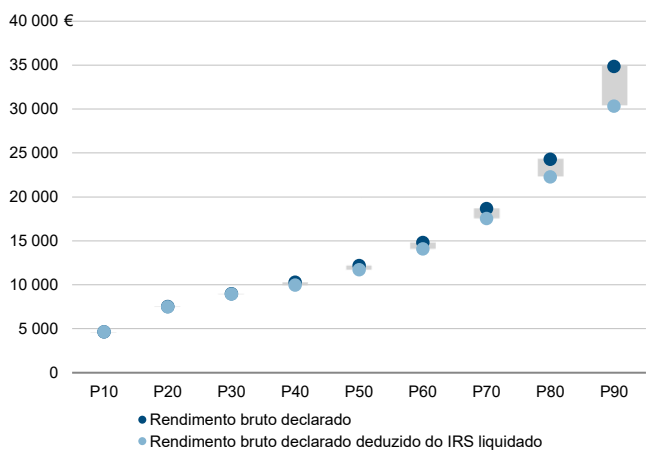
Média e percentis de rendimento bruto declarado por agregado fiscal, 2020



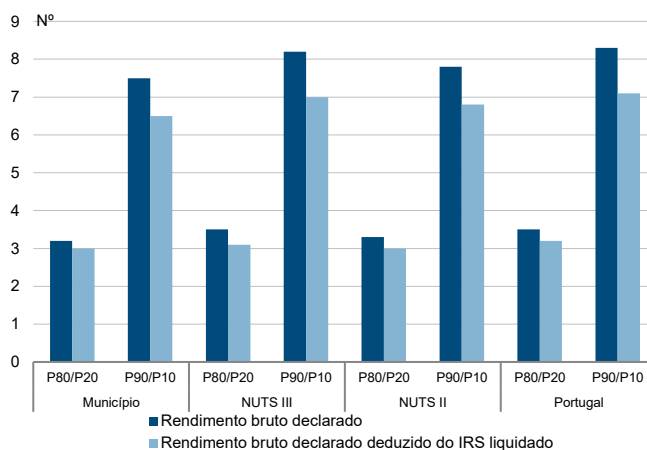
Percentis de rendimento bruto declarado deduzido do IRS liquidado por agregado fiscal, 2020



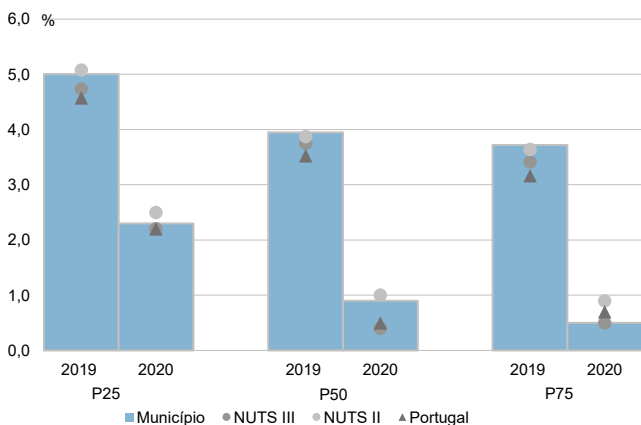
Percentis de rendimento bruto declarado e do rendimento bruto declarado deduzido do IRS liquidado por agregado fiscal, 2020



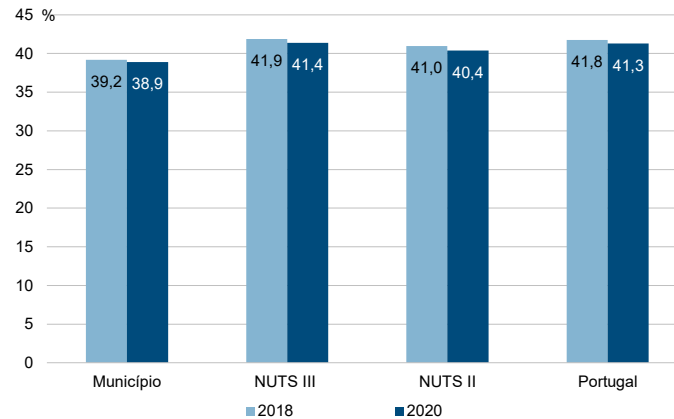
Rácios de desigualdade do rendimento bruto declarado e do rendimento bruto declarado deduzido do IRS liquidado por agregado fiscal, 2020



Taxa de variação anual dos percentis do rendimento bruto declarado deduzido do IRS liquidado por agregado fiscal, 2019 - 2020



Coefficiente de Gini do rendimento bruto declarado deduzido do IRS liquidado por agregado fiscal, 2018 e 2020





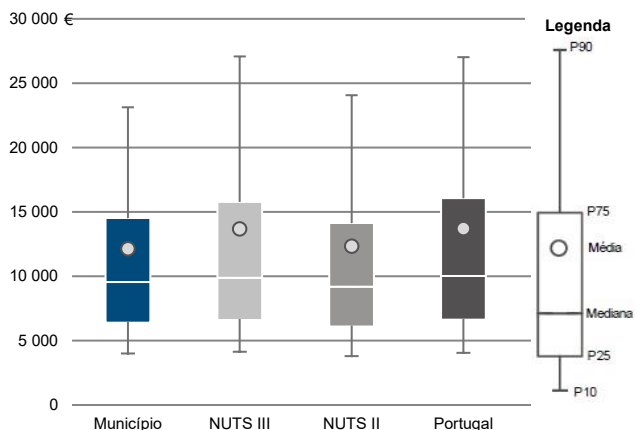
Município: **Gondomar**

NUTS III: **A. M. Porto**

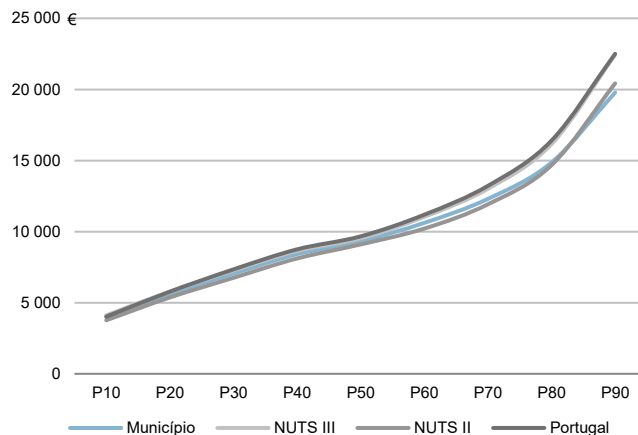
NUTS II: **Norte**

Informação do Município (2020)			
Sujeitos Passivos (N°):	119 037	Rendimento bruto (milhares €):	1 445 919
		Rendimento bruto deduzido do IRS liquidado (milhares €):	1 299 151

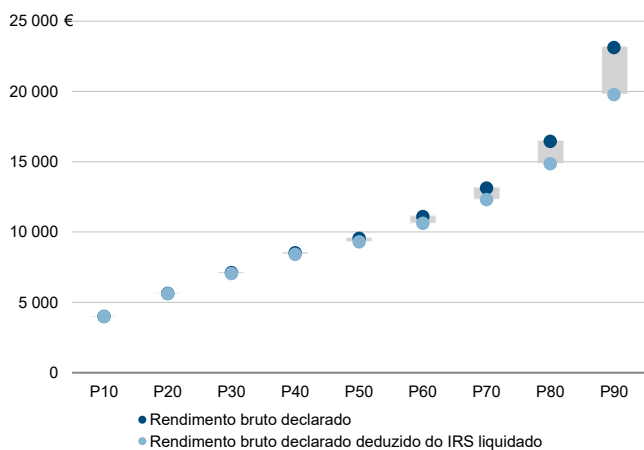
Média e percentis de rendimento bruto declarado por sujeito passivo, 2020



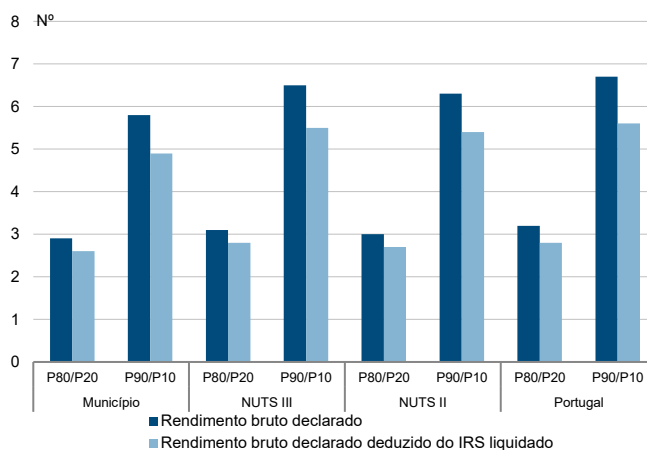
Percentis de rendimento bruto declarado deduzido do IRS liquidado por sujeito passivo, 2020



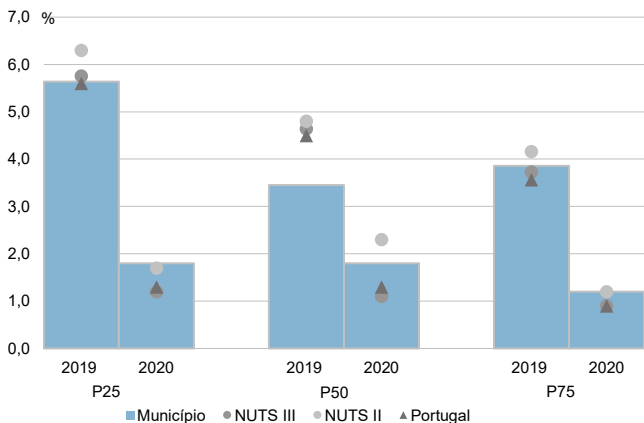
Percentis de rendimento bruto declarado e do rendimento bruto declarado deduzido do IRS liquidado por sujeito passivo, 2020



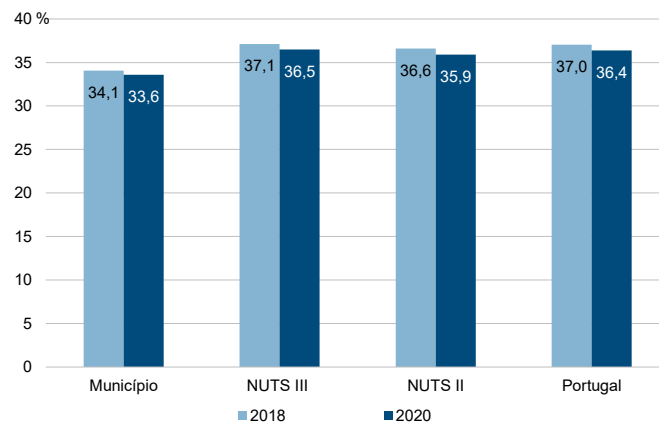
Rácios de desigualdade do rendimento bruto declarado e do rendimento bruto declarado deduzido do IRS liquidado por sujeito passivo, 2020



Taxa de variação anual dos percentis do rendimento bruto declarado deduzido do IRS liquidado por sujeito passivo, 2019 - 2020



Coefficiente de Gini do rendimento bruto declarado deduzido do IRS liquidado por sujeito passivo, 2018 e 2020



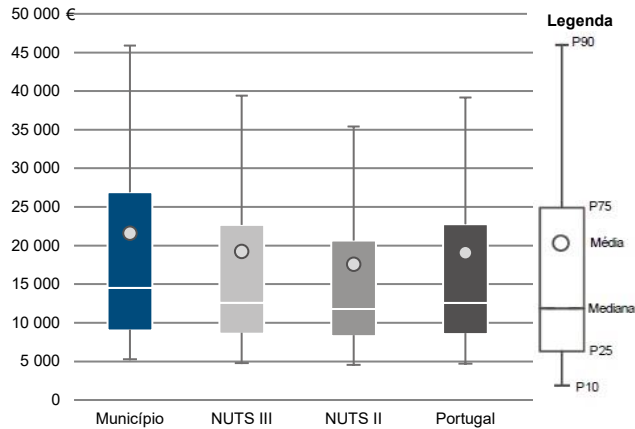
Município: **Maia**

NUTS III: **A. M. Porto**

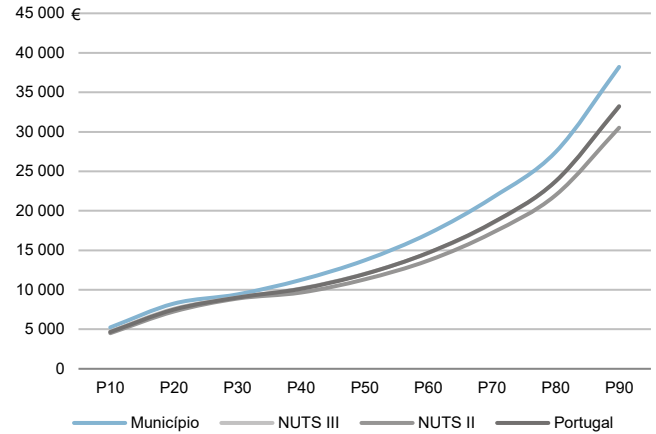
NUTS II: **Norte**

Informação do Município (2020)			
Agregados Fiscais (Nº):	68 072	Rendimento bruto (milhares €):	1 469 445
		Rendimento bruto deduzido do IRS liquidado (milhares €):	1 273 981

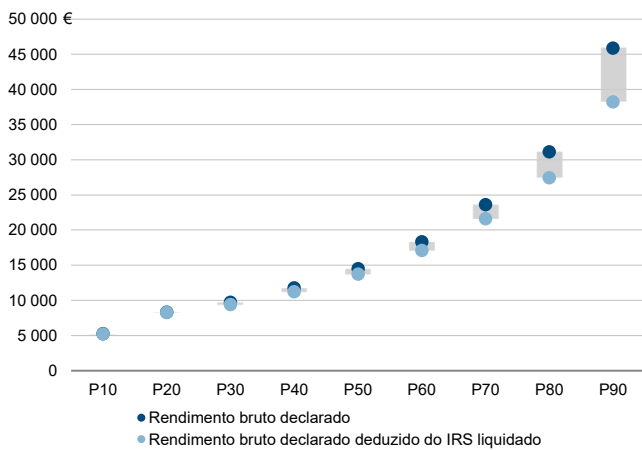
Média e percentis de rendimento bruto declarado por agregado fiscal, 2020



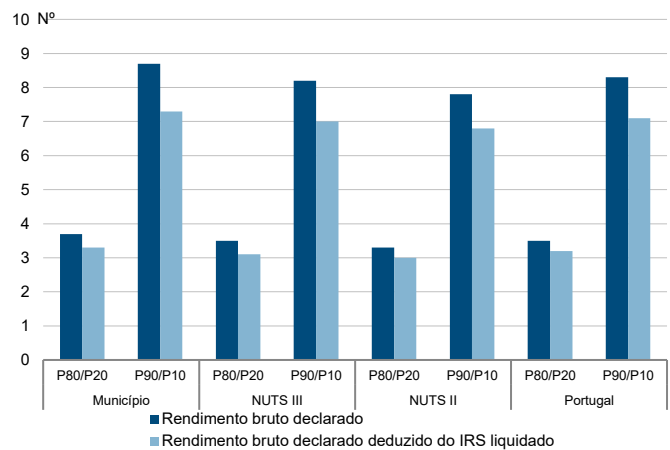
Percentis de rendimento bruto declarado deduzido do IRS liquidado por agregado fiscal, 2020



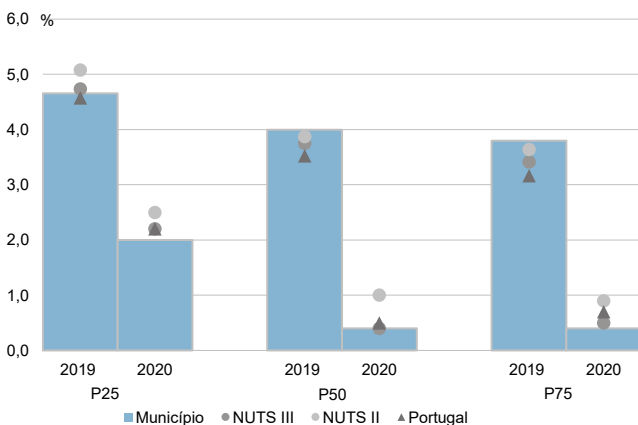
Percentis de rendimento bruto declarado e do rendimento bruto declarado deduzido do IRS liquidado por agregado fiscal, 2020



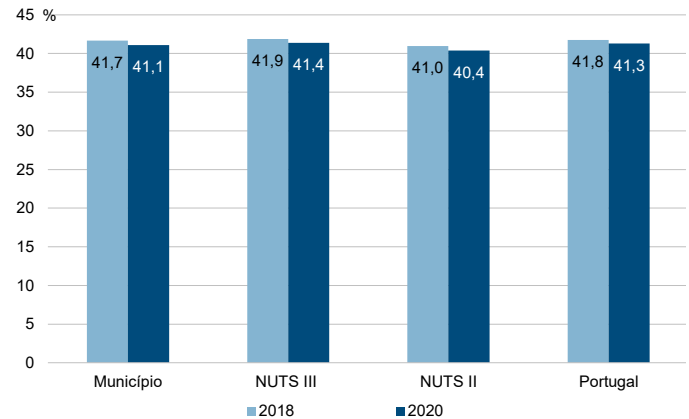
Rácios de desigualdade do rendimento bruto declarado e do rendimento bruto declarado deduzido do IRS liquidado por agregado fiscal, 2020



Taxa de variação anual dos percentis do rendimento bruto declarado deduzido do IRS liquidado por agregado fiscal, 2019 - 2020



Coefficiente de Gini do rendimento bruto declarado deduzido do IRS liquidado por agregado fiscal, 2018 e 2020



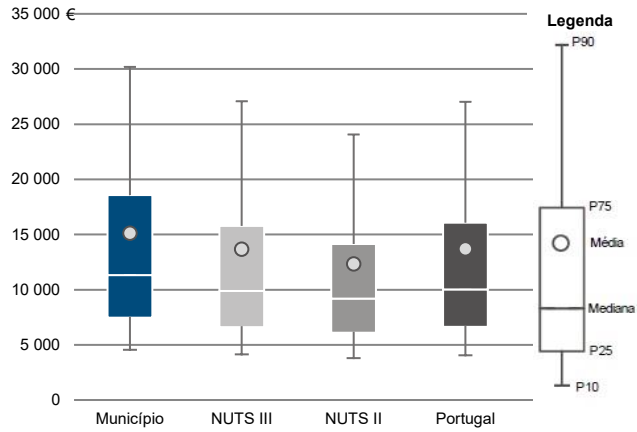
Município: **Maia**

NUTS III: **A. M. Porto**

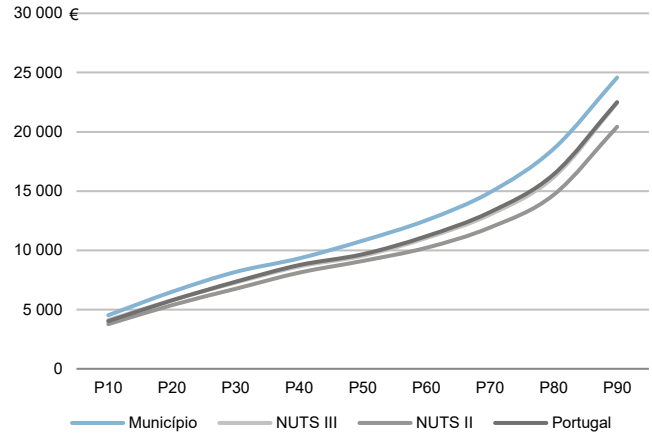
NUTS II: **Norte**

Informação do Município (2020)			
Sujeitos Passivos (N°):	97 221	Rendimento bruto (milhares €):	1 469 445
		Rendimento bruto deduzido do IRS liquidado (milhares €):	1 273 981

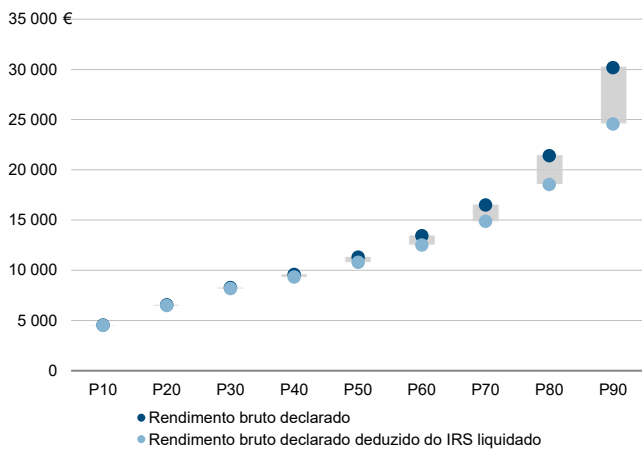
Média e percentis de rendimento bruto declarado por sujeito passivo, 2020



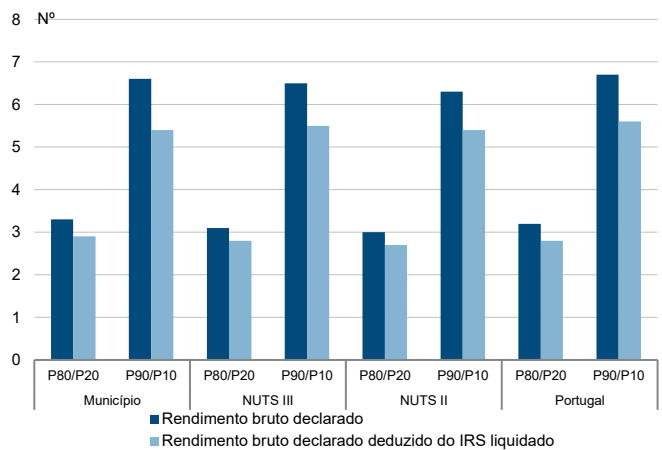
Percentis de rendimento bruto declarado deduzido do IRS liquidado por sujeito passivo, 2020



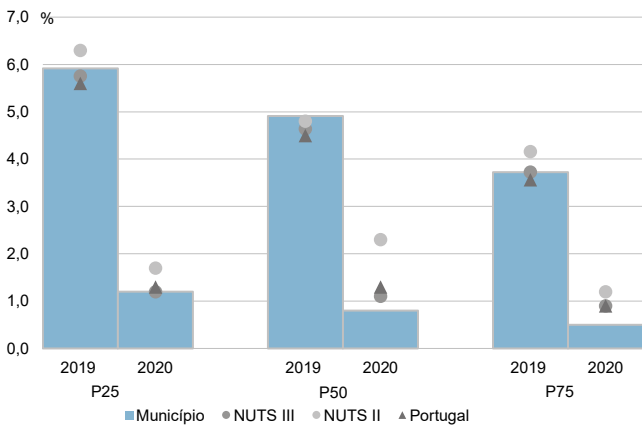
Percentis de rendimento bruto declarado e do rendimento bruto declarado deduzido do IRS liquidado por sujeito passivo, 2020



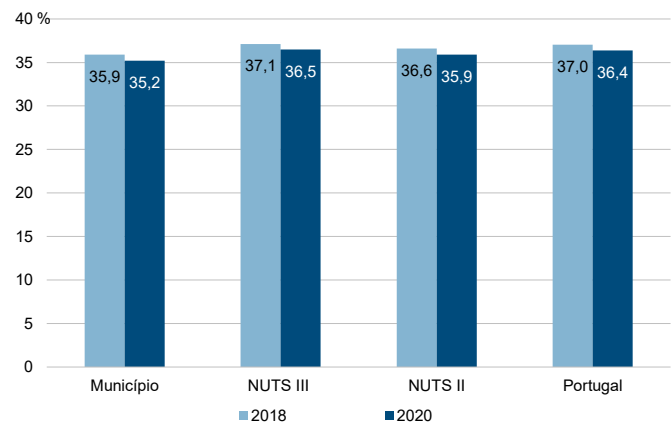
Rácios de desigualdade do rendimento bruto declarado e do rendimento bruto declarado deduzido do IRS liquidado por sujeito passivo, 2020



Taxa de variação anual dos percentis do rendimento bruto declarado deduzido do IRS liquidado por sujeito passivo, 2019 - 2020



Coefficiente de Gini do rendimento bruto declarado deduzido do IRS liquidado por sujeito passivo, 2018 e 2020



Município: **Matosinhos**

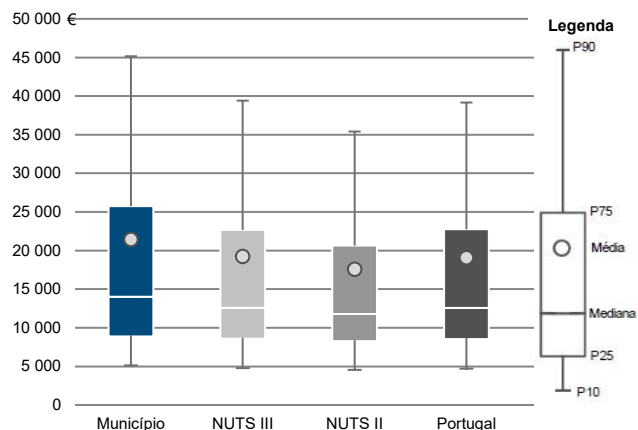
NUTS III: **A. M. Porto**

NUTS II: **Norte**

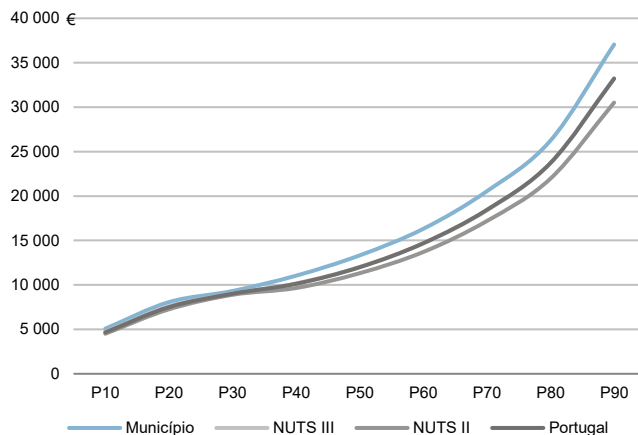
Informação do Município (2020)

Agregados Fiscais (Nº): 89 938      Rendimento bruto (milhares €): 1 928 932      Rendimento bruto deduzido do IRS liquidado (milhares €): 1 655 866

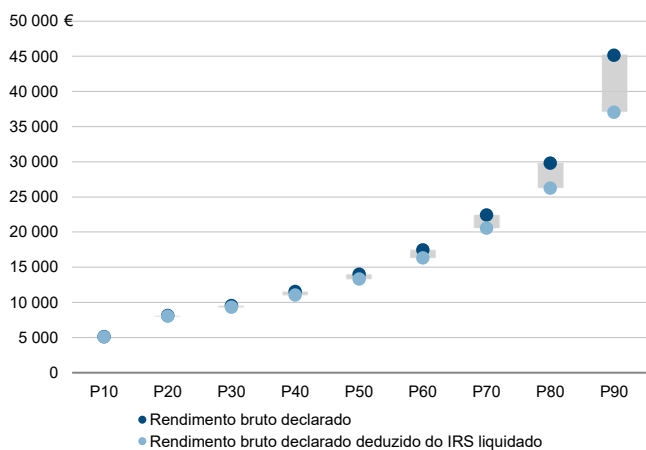
Média e percentis de rendimento bruto declarado por agregado fiscal, 2020



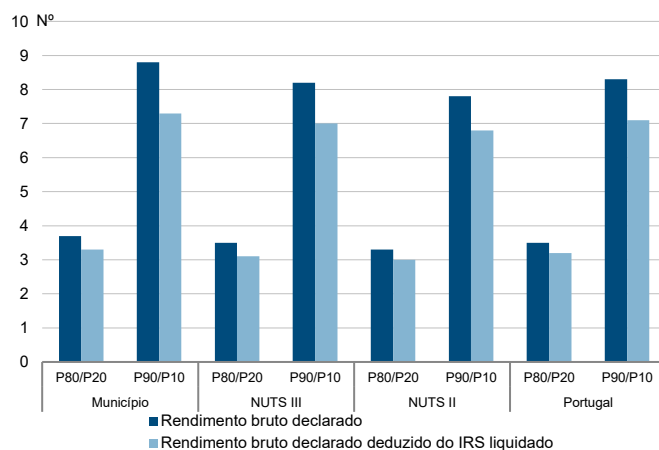
Percentis de rendimento bruto declarado deduzido do IRS liquidado por agregado fiscal, 2020



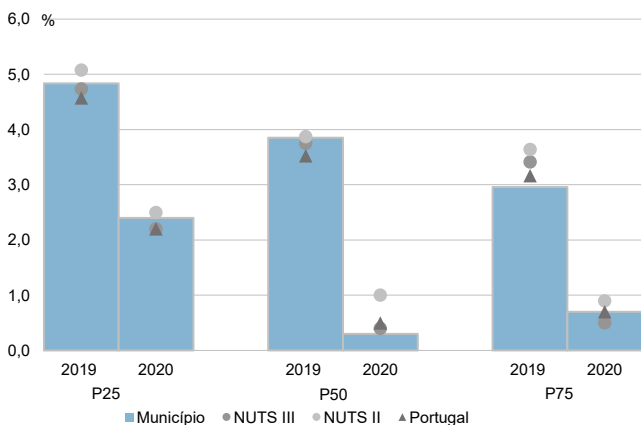
Percentis de rendimento bruto declarado e do rendimento bruto declarado deduzido do IRS liquidado por agregado fiscal, 2020



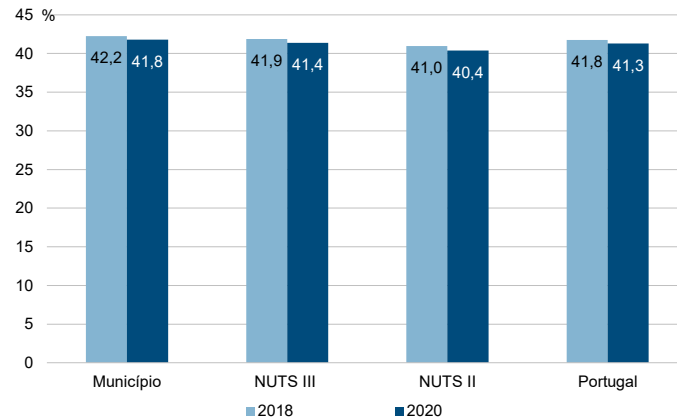
Rácios de desigualdade do rendimento bruto declarado e do rendimento bruto declarado deduzido do IRS liquidado por agregado fiscal, 2020



Taxa de variação anual dos percentis do rendimento bruto declarado deduzido do IRS liquidado por agregado fiscal, 2019 - 2020



Coefficiente de Gini do rendimento bruto declarado deduzido do IRS liquidado por agregado fiscal, 2018 e 2020



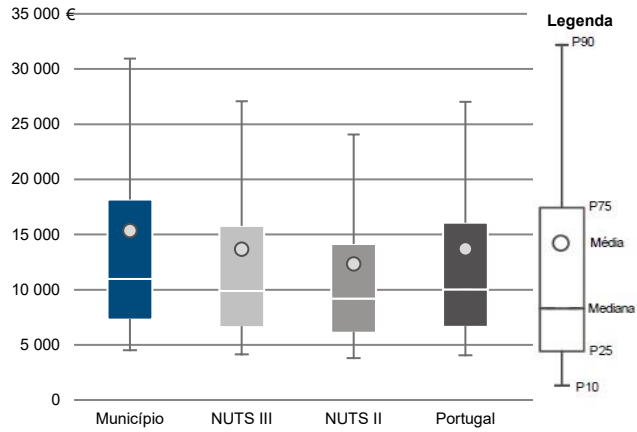
Município: **Matosinhos**

NUTS III: **A. M. Porto**

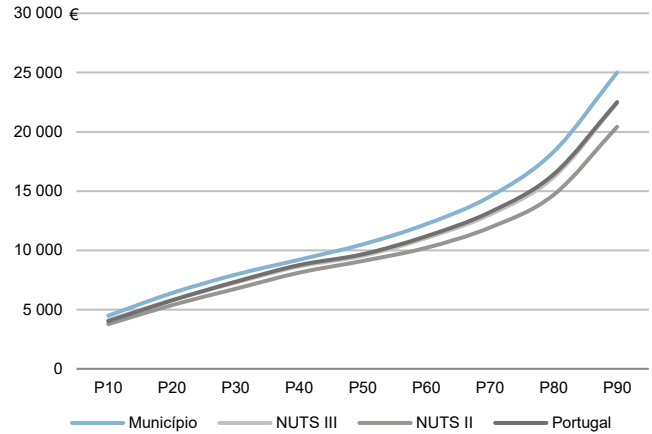
NUTS II: **Norte**

Informação do Município (2020)			
Sujeitos Passivos (N°):	125 636	Rendimento bruto (milhares €):	1 928 932
		Rendimento bruto deduzido do IRS liquidado (milhares €):	1 655 866

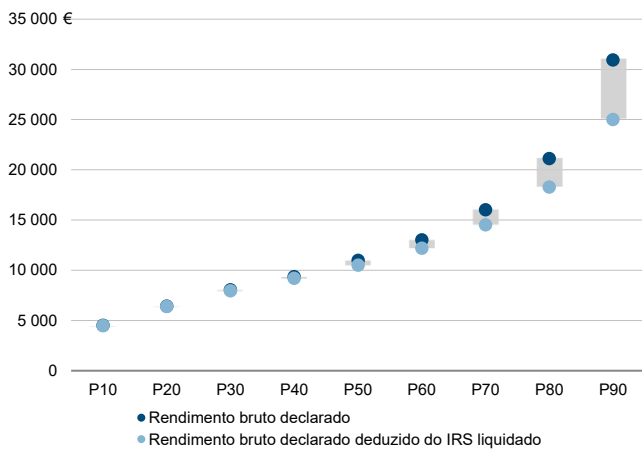
Média e percentis de rendimento bruto declarado por sujeito passivo, 2020



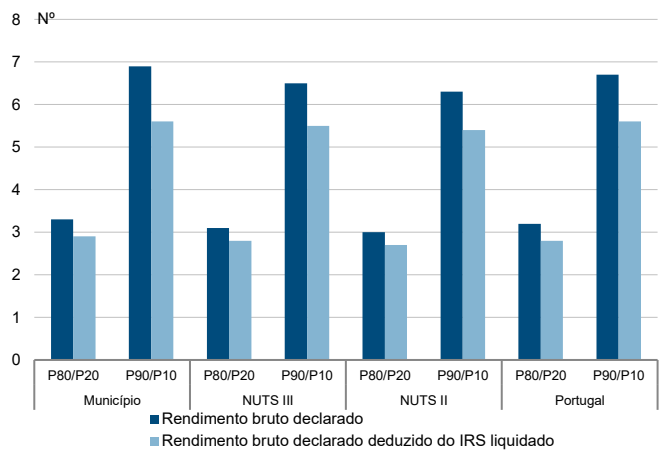
Percentis de rendimento bruto declarado deduzido do IRS liquidado por sujeito passivo, 2020



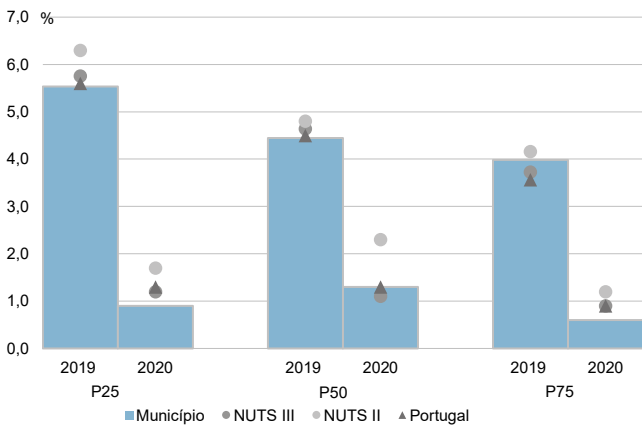
Percentis de rendimento bruto declarado e do rendimento bruto declarado deduzido do IRS liquidado por sujeito passivo, 2020



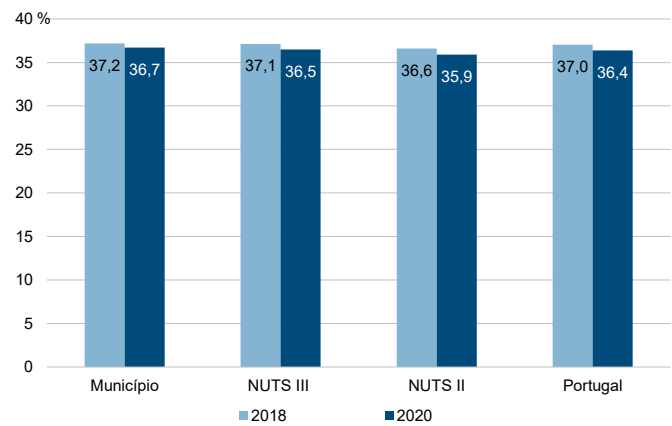
Rácios de desigualdade do rendimento bruto declarado e do rendimento bruto declarado deduzido do IRS liquidado por sujeito passivo, 2020



Taxa de variação anual dos percentis do rendimento bruto declarado deduzido do IRS liquidado por sujeito passivo, 2019 - 2020



Coefficiente de Gini do rendimento bruto declarado deduzido do IRS liquidado por sujeito passivo, 2018 e 2020



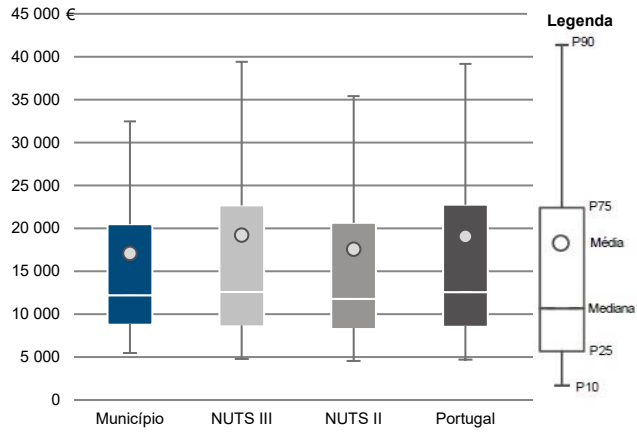
Município: **Oliveira de Azeméis**

NUTS III: **A. M. Porto**

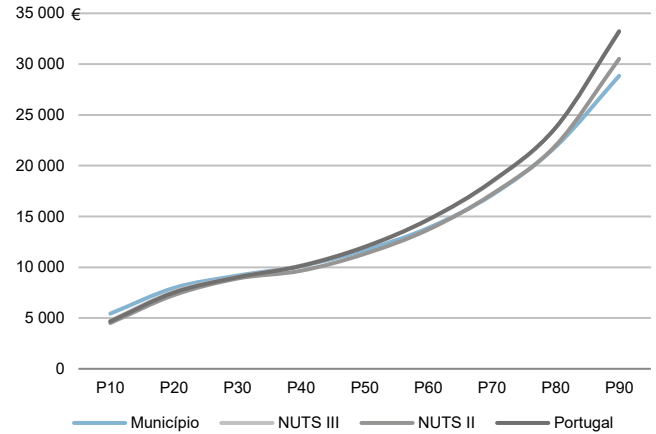
NUTS II: **Norte**

Informação do Município (2020)			
Agregados Fiscais (Nº):	35 117	Rendimento bruto (milhares €):	600 222
		Rendimento bruto deduzido do IRS liquidado (milhares €):	542 163

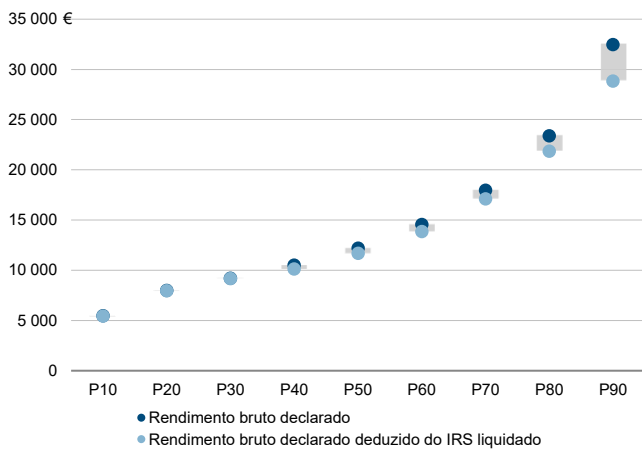
Média e percentis de rendimento bruto declarado por agregado fiscal, 2020



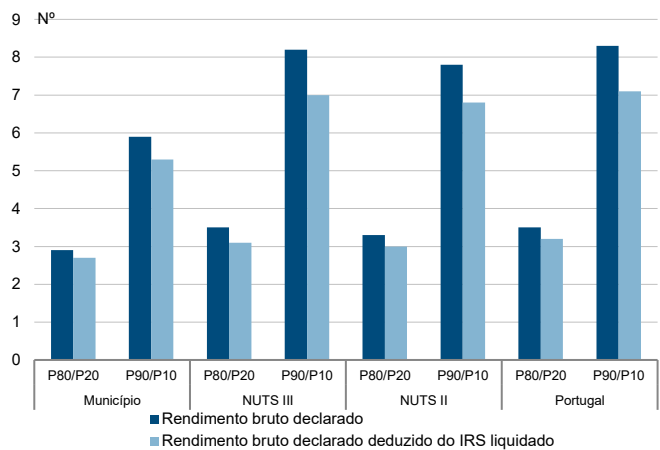
Percentis de rendimento bruto declarado deduzido do IRS liquidado por agregado fiscal, 2020



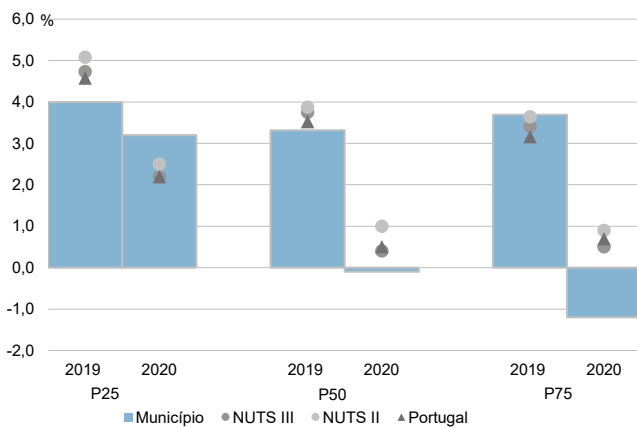
Percentis de rendimento bruto declarado e do rendimento bruto declarado deduzido do IRS liquidado por agregado fiscal, 2020



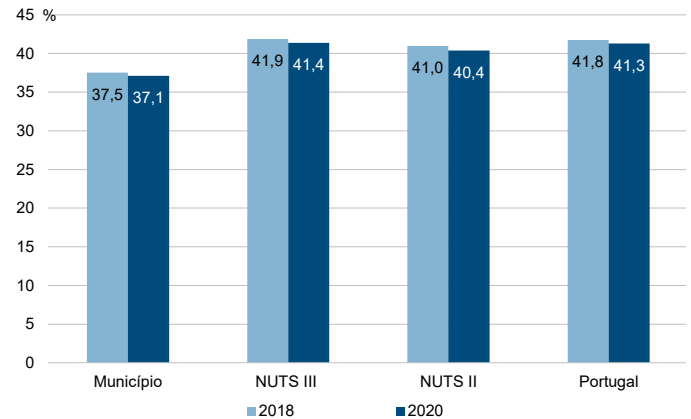
Rácios de desigualdade do rendimento bruto declarado e do rendimento bruto declarado deduzido do IRS liquidado por agregado fiscal, 2020



Taxa de variação anual dos percentis do rendimento bruto declarado deduzido do IRS liquidado por agregado fiscal, 2019 - 2020



Coefficiente de Gini do rendimento bruto declarado deduzido do IRS liquidado por agregado fiscal, 2018 e 2020



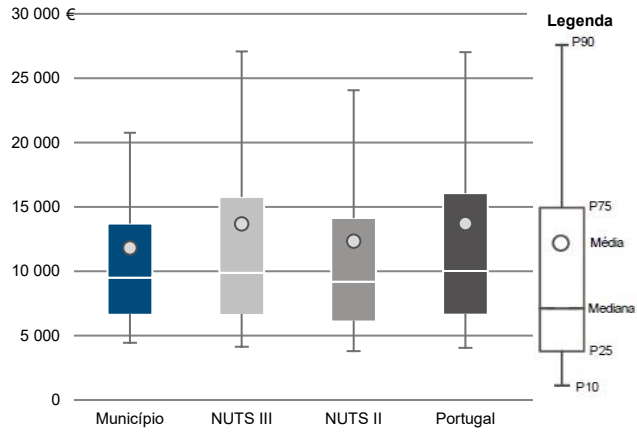
Município: **Oliveira de Azeméis**

NUTS III: **A. M. Porto**

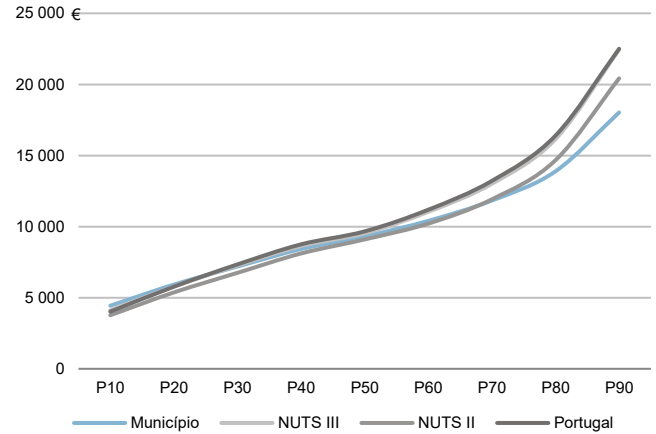
NUTS II: **Norte**

Informação do Município (2020)			
Sujeitos Passivos (N°):	50 813	Rendimento bruto (milhares €):	600 222
		Rendimento bruto deduzido do IRS liquidado (milhares €):	542 163

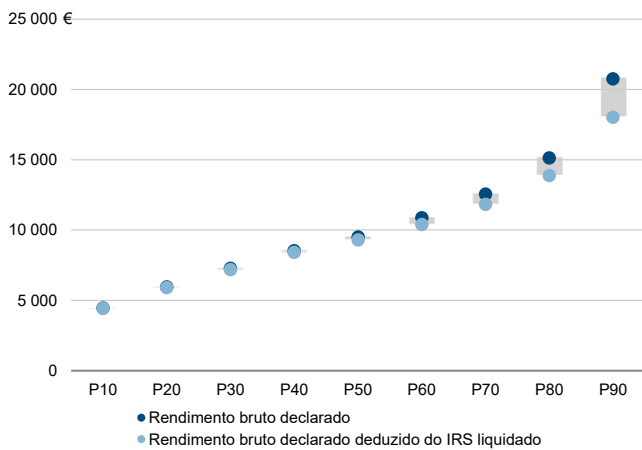
Média e percentis de rendimento bruto declarado por sujeito passivo, 2020



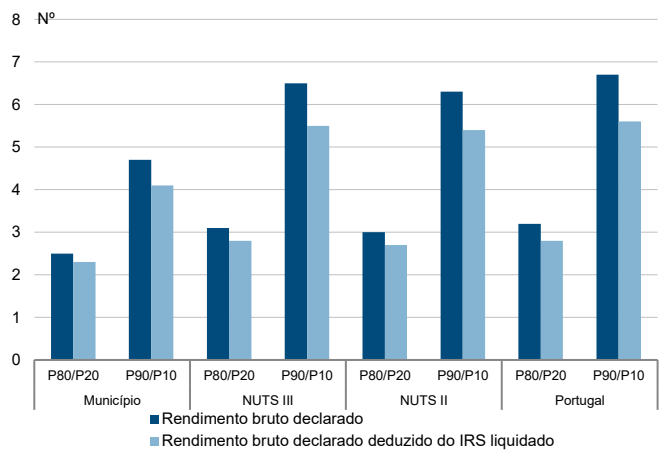
Percentis de rendimento bruto declarado deduzido do IRS liquidado por sujeito passivo, 2020



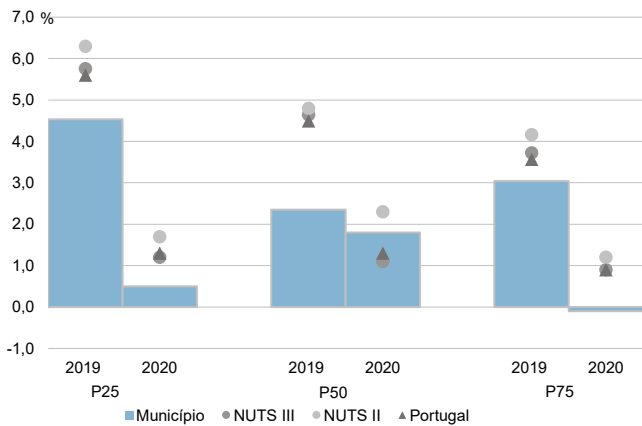
Percentis de rendimento bruto declarado e do rendimento bruto declarado deduzido do IRS liquidado por sujeito passivo, 2020



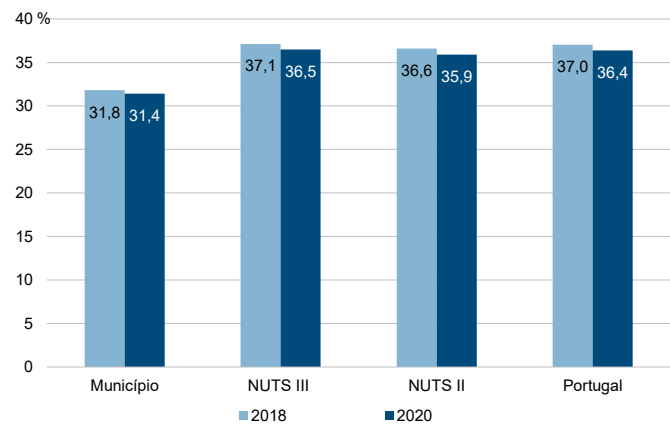
Rácios de desigualdade do rendimento bruto declarado e do rendimento bruto declarado deduzido do IRS liquidado por sujeito passivo, 2020



Taxa de variação anual dos percentis do rendimento bruto declarado deduzido do IRS liquidado por sujeito passivo, 2019 - 2020



Coefficiente de Gini do rendimento bruto declarado deduzido do IRS liquidado por sujeito passivo, 2018 e 2020



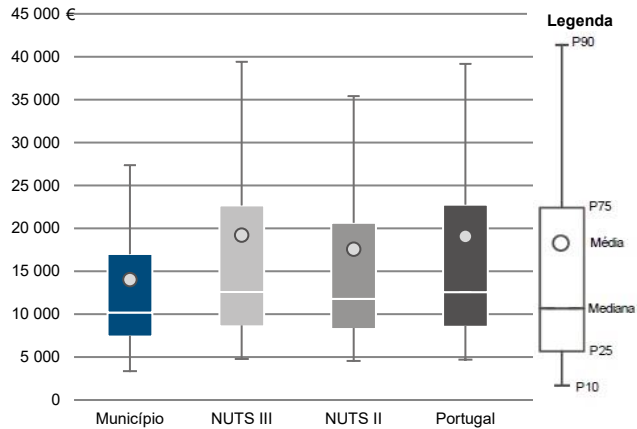
Município: **Paredes**

NUTS III: **A. M. Porto**

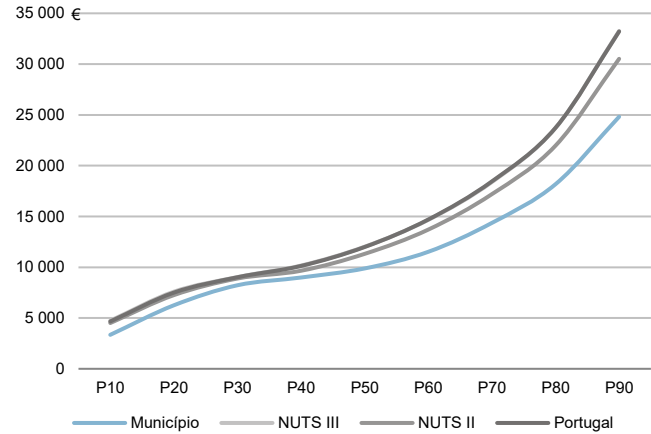
NUTS II: **Norte**

Informação do Município (2020)			
Agregados Fiscais (Nº):	41 945	Rendimento bruto (milhares €):	587 849
		Rendimento bruto deduzido do IRS liquidado (milhares €):	542 474

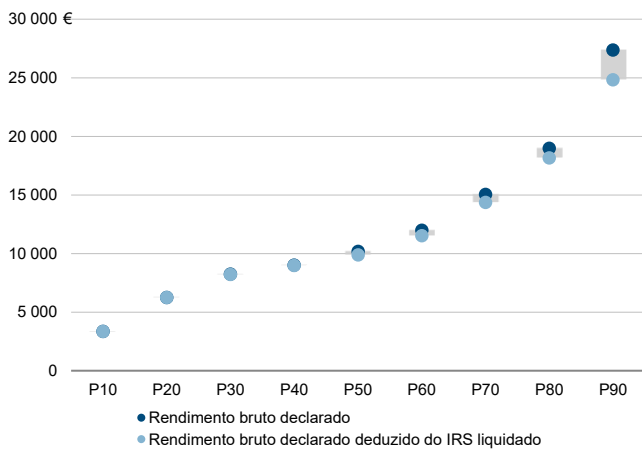
Média e percentis de rendimento bruto declarado por agregado fiscal, 2020



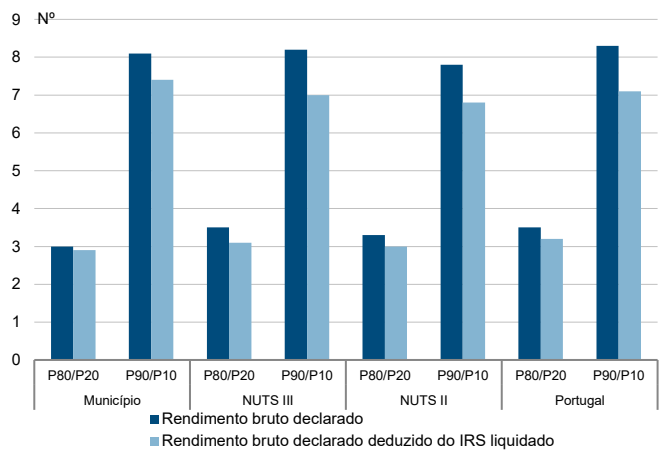
Percentis de rendimento bruto declarado deduzido do IRS liquidado por agregado fiscal, 2020



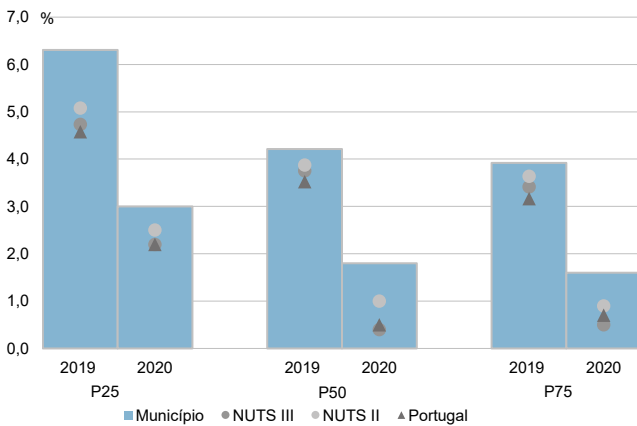
Percentis de rendimento bruto declarado e do rendimento bruto declarado deduzido do IRS liquidado por agregado fiscal, 2020



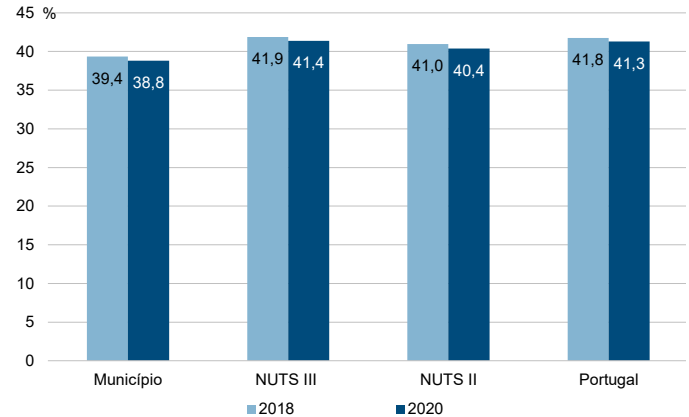
Rádios de desigualdade do rendimento bruto declarado e do rendimento bruto declarado deduzido do IRS liquidado por agregado fiscal, 2020



Taxa de variação anual dos percentis do rendimento bruto declarado deduzido do IRS liquidado por agregado fiscal, 2019 - 2020



Coefficiente de Gini do rendimento bruto declarado deduzido do IRS liquidado por agregado fiscal, 2018 e 2020





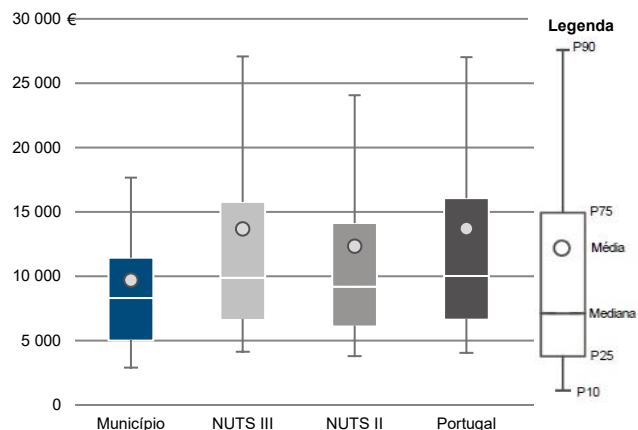
Município: **Paredes**

NUTS III: **A. M. Porto**

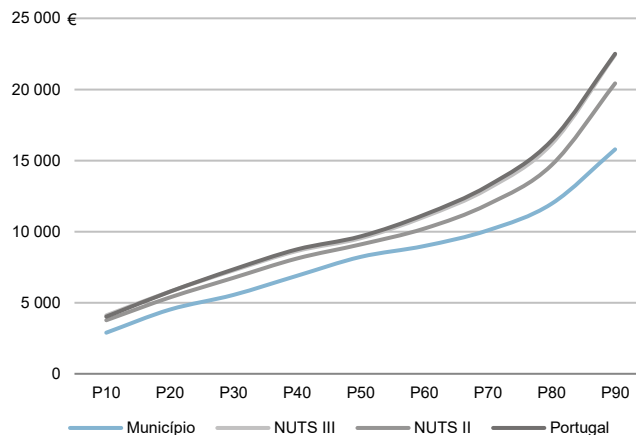
NUTS II: **Norte**

Informação do Município (2020)			
Sujeitos Passivos (Nº):	60 562	Rendimento bruto (milhares €):	587 849
		Rendimento bruto deduzido do IRS liquidado (milhares €):	542 474

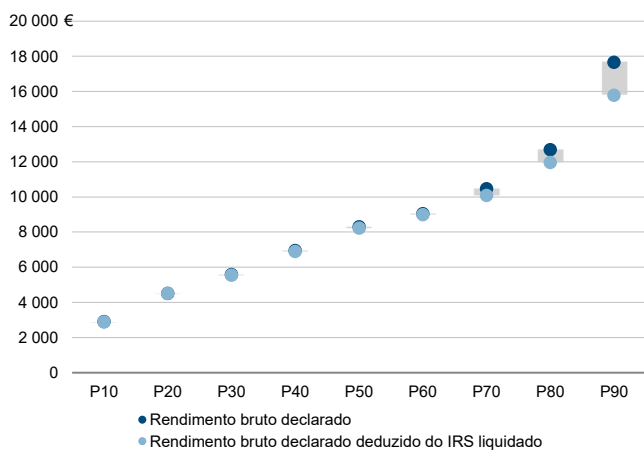
Média e percentis de rendimento bruto declarado por sujeito passivo, 2020



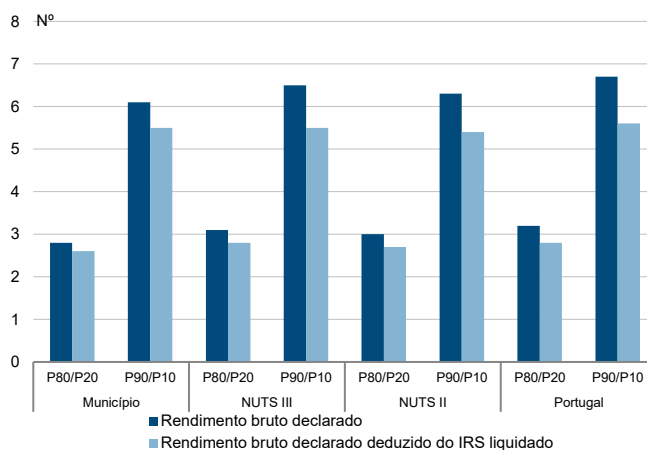
Percentis de rendimento bruto declarado deduzido do IRS liquidado por sujeito passivo, 2020



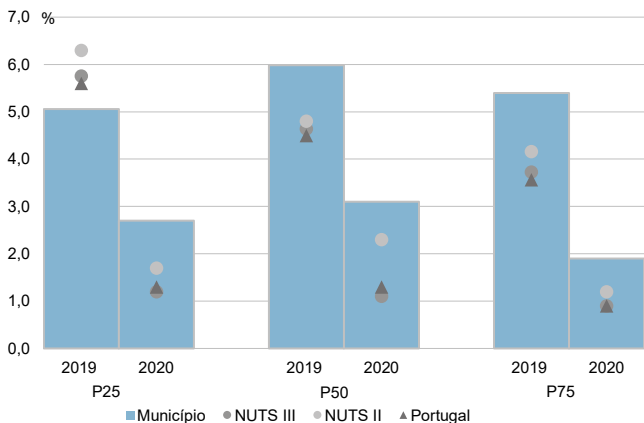
Percentis de rendimento bruto declarado e do rendimento bruto declarado deduzido do IRS liquidado por sujeito passivo, 2020



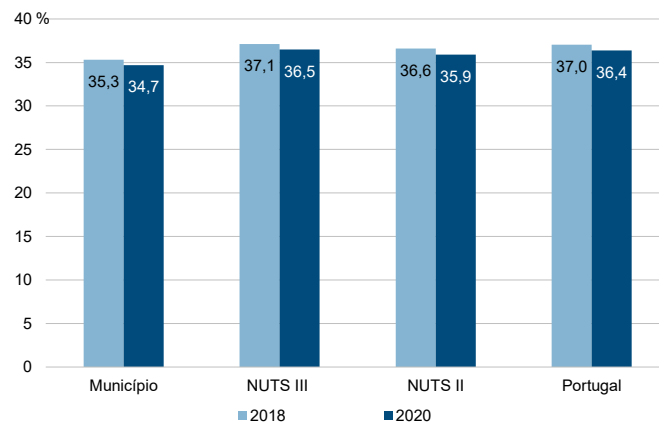
Rácios de desigualdade do rendimento bruto declarado e do rendimento bruto declarado deduzido do IRS liquidado por sujeito passivo, 2020



Taxa de variação anual dos percentis do rendimento bruto declarado deduzido do IRS liquidado por sujeito passivo, 2019 - 2020



Coefficiente de Gini do rendimento bruto declarado deduzido do IRS liquidado por sujeito passivo, 2018 e 2020



Município: **Porto**

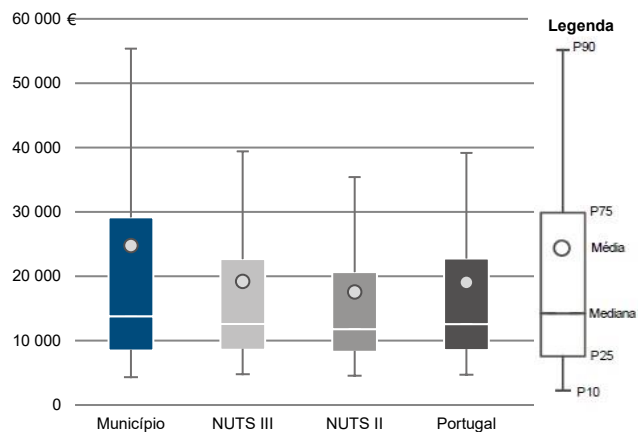
NUTS III: **A. M. Porto**

NUTS II: **Norte**

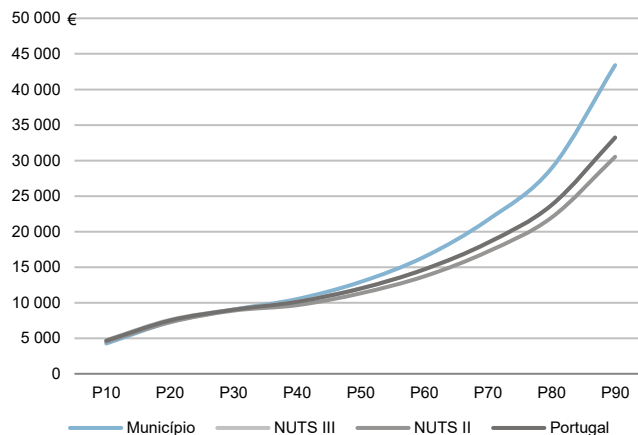
Informação do Município (2020)

Agregados Fiscais (Nº): 126 548      Rendimento bruto (milhares €): 3 137 764      Rendimento bruto deduzido do IRS liquidado (milhares €): 2 543 488

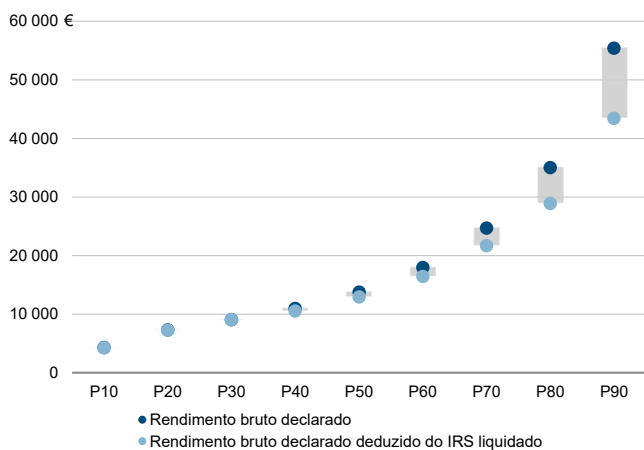
Média e percentis de rendimento bruto declarado por agregado fiscal, 2020



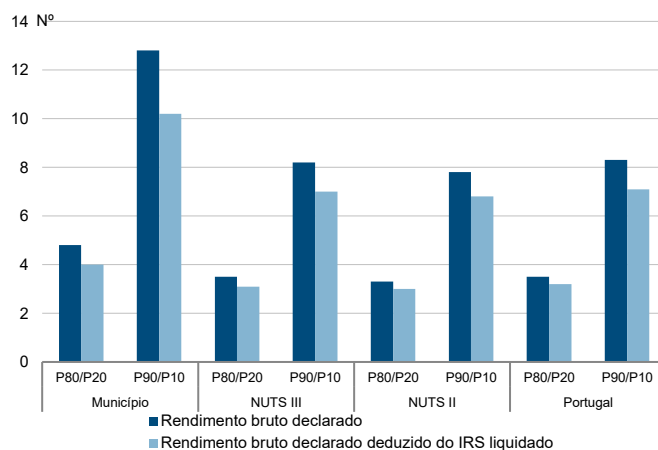
Percentis de rendimento bruto declarado deduzido do IRS liquidado por agregado fiscal, 2020



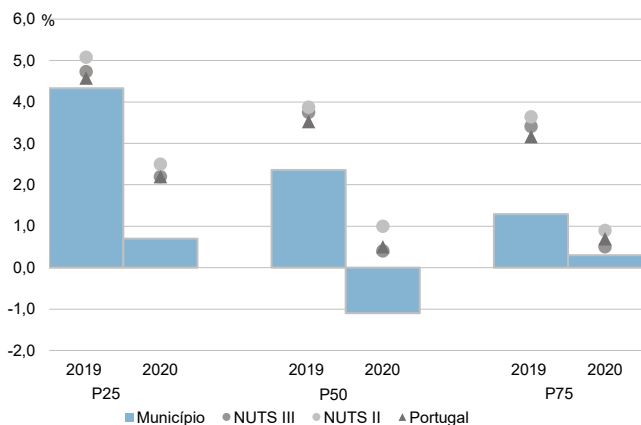
Percentis de rendimento bruto declarado e do rendimento bruto declarado deduzido do IRS liquidado por agregado fiscal, 2020



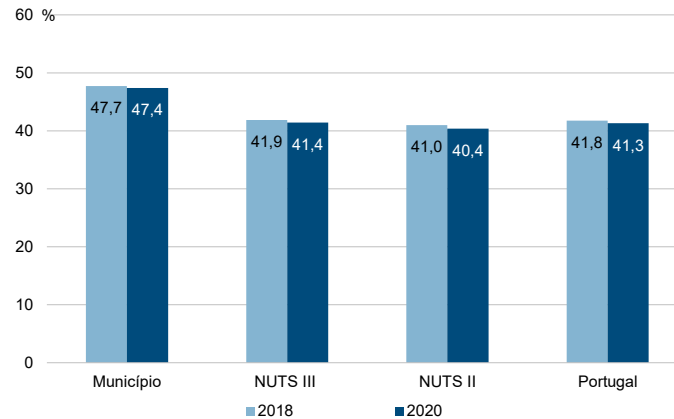
Rácios de desigualdade do rendimento bruto declarado e do rendimento bruto declarado deduzido do IRS liquidado por agregado fiscal, 2020



Taxa de variação anual dos percentis do rendimento bruto declarado deduzido do IRS liquidado por agregado fiscal, 2019 - 2020



Coefficiente de Gini do rendimento bruto declarado deduzido do IRS liquidado por agregado fiscal, 2018 e 2020



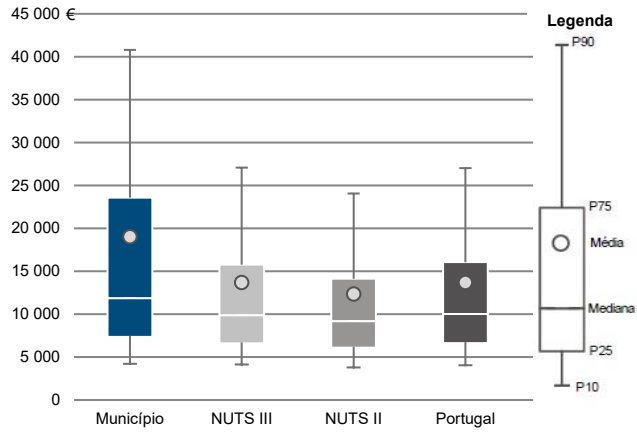
Município: **Porto**

NUTS III: **A. M. Porto**

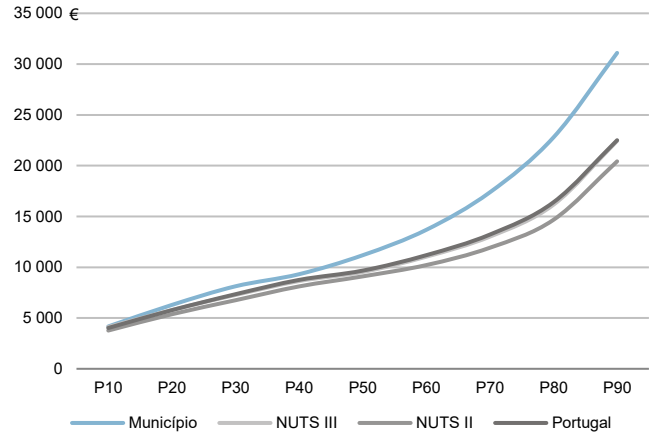
NUTS II: **Norte**

Informação do Município (2020)			
Sujeitos Passivos (N°):	164 992	Rendimento bruto (milhares €):	3 137 764
		Rendimento bruto deduzido do IRS liquidado (milhares €):	2 543 488

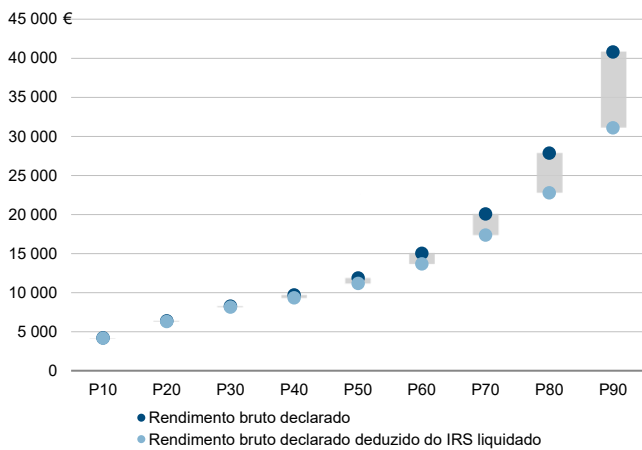
Média e percentis de rendimento bruto declarado por sujeito passivo, 2020



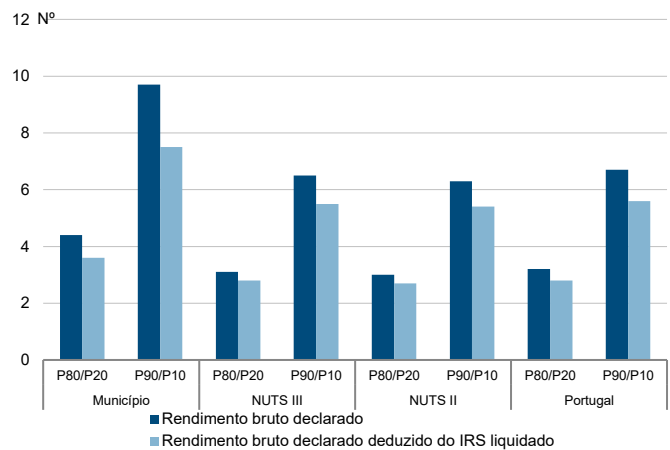
Percentis de rendimento bruto declarado deduzido do IRS liquidado por sujeito passivo, 2020



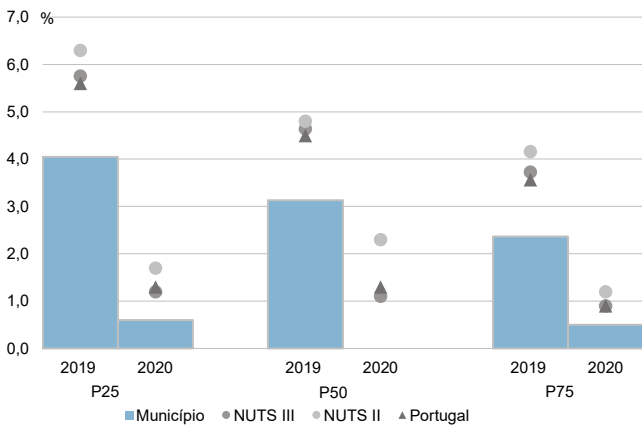
Percentis de rendimento bruto declarado e do rendimento bruto declarado deduzido do IRS liquidado por sujeito passivo, 2020



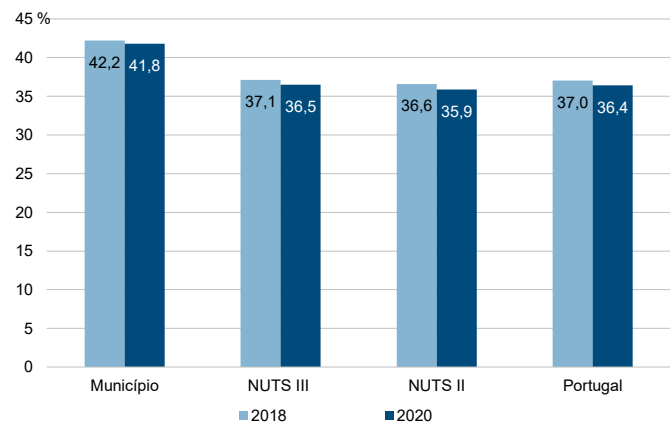
Rácios de desigualdade do rendimento bruto declarado e do rendimento bruto declarado deduzido do IRS liquidado por sujeito passivo, 2020



Taxa de variação anual dos percentis do rendimento bruto declarado deduzido do IRS liquidado por sujeito passivo, 2019 - 2020



Coefficiente de Gini do rendimento bruto declarado deduzido do IRS liquidado por sujeito passivo, 2018 e 2020



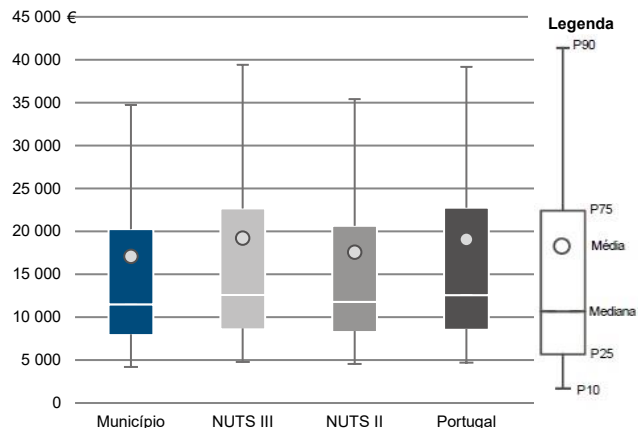
Município: **Póvoa de Varzim**

NUTS III: **A. M. Porto**

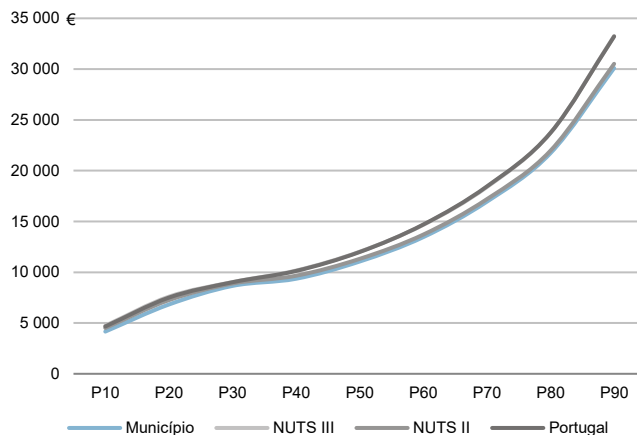
NUTS II: **Norte**

Informação do Município (2020)			
Agregados Fiscais (Nº):	32 475	Rendimento bruto (milhares €):	555 519
		Rendimento bruto deduzido do IRS liquidado (milhares €):	495 440

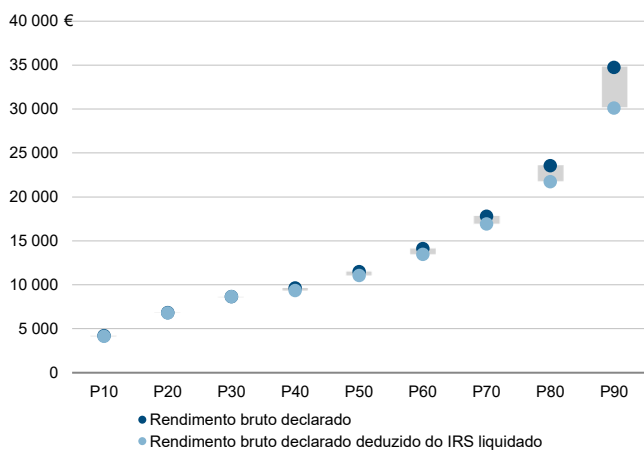
Média e percentis de rendimento bruto declarado por agregado fiscal, 2020



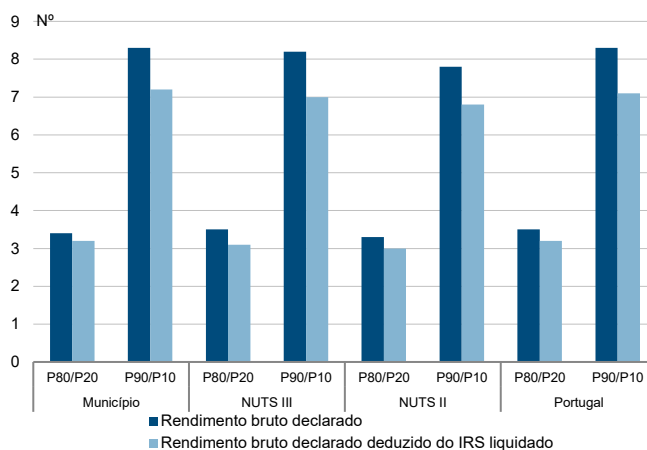
Percentis de rendimento bruto declarado deduzido do IRS liquidado por agregado fiscal, 2020



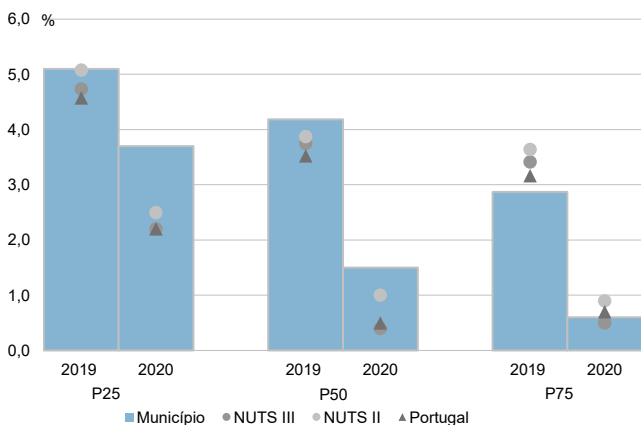
Percentis de rendimento bruto declarado e do rendimento bruto declarado deduzido do IRS liquidado por agregado fiscal, 2020



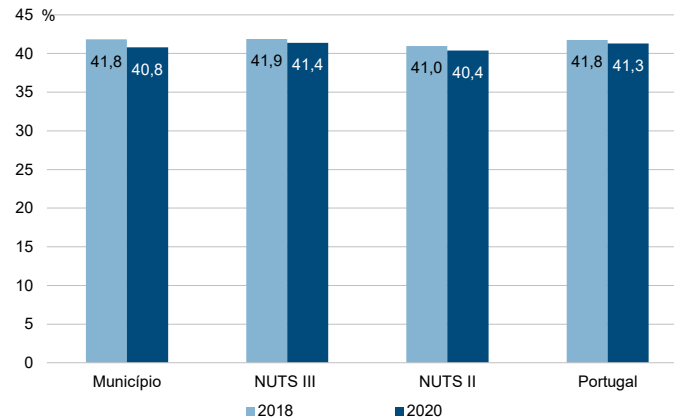
Rácios de desigualdade do rendimento bruto declarado e do rendimento bruto declarado deduzido do IRS liquidado por agregado fiscal, 2020



Taxa de variação anual dos percentis do rendimento bruto declarado deduzido do IRS liquidado por agregado fiscal, 2019 - 2020



Coefficiente de Gini do rendimento bruto declarado deduzido do IRS liquidado por agregado fiscal, 2018 e 2020



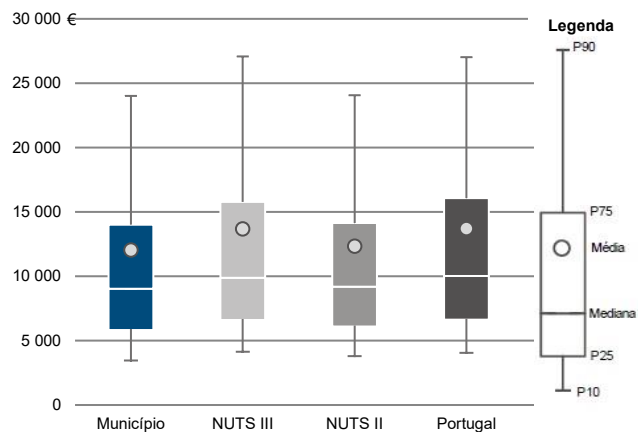
Município: **Póvoa de Varzim**

NUTS III: **A. M. Porto**

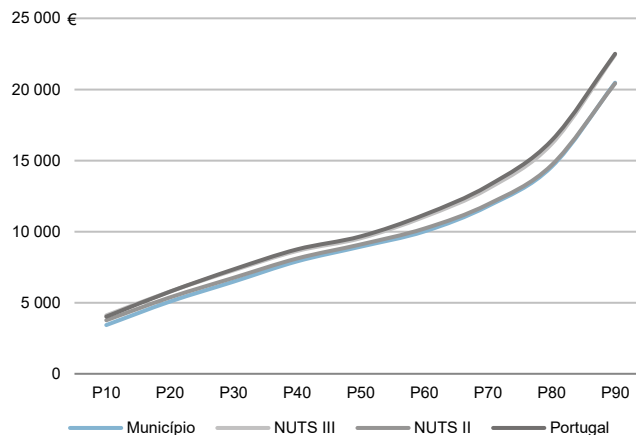
NUTS II: **Norte**

Informação do Município (2020)			
Sujeitos Passivos (N°):	46 174	Rendimento bruto (milhares €):	555 519
		Rendimento bruto deduzido do IRS liquidado (milhares €):	495 440

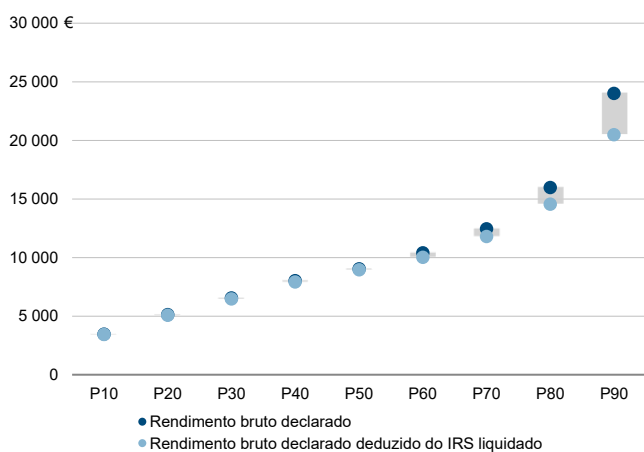
Média e percentis de rendimento bruto declarado por sujeito passivo, 2020



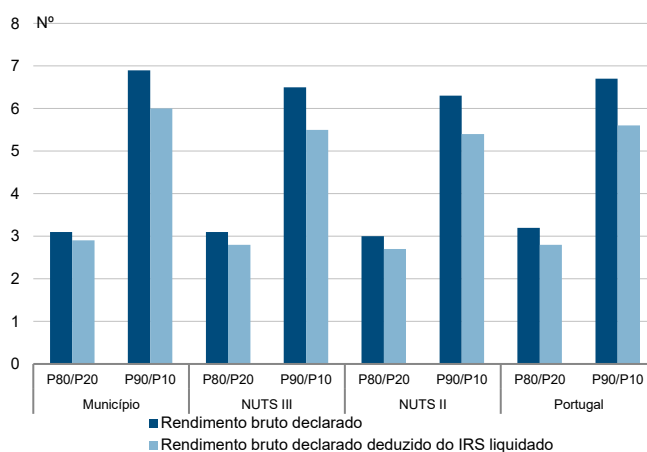
Percentis de rendimento bruto declarado deduzido do IRS liquidado por sujeito passivo, 2020



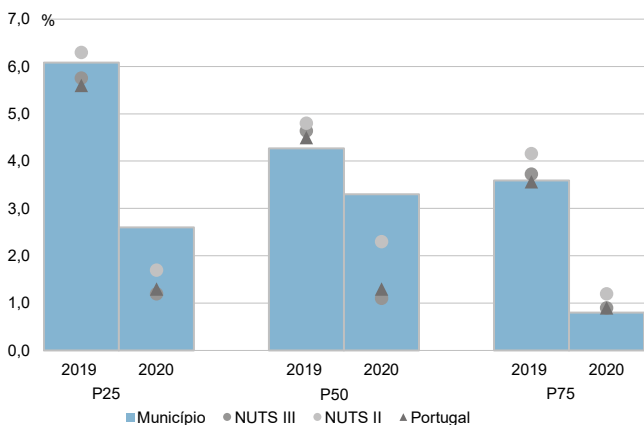
Percentis de rendimento bruto declarado e do rendimento bruto declarado deduzido do IRS liquidado por sujeito passivo, 2020



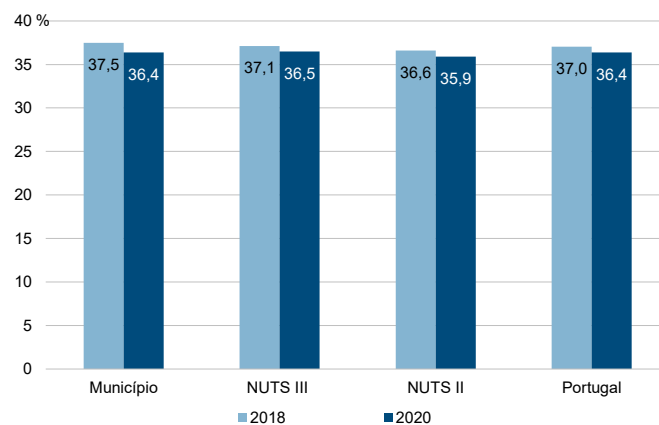
Rácios de desigualdade do rendimento bruto declarado e do rendimento bruto declarado deduzido do IRS liquidado por sujeito passivo, 2020



Taxa de variação anual dos percentis do rendimento bruto declarado deduzido do IRS liquidado por sujeito passivo, 2019 - 2020



Coefficiente de Gini do rendimento bruto declarado deduzido do IRS liquidado por sujeito passivo, 2018 e 2020



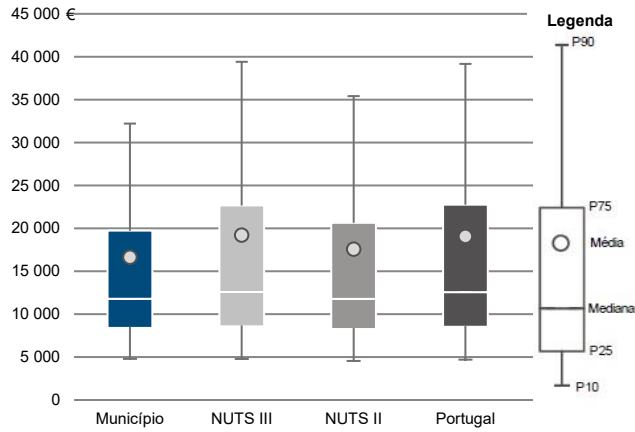
Município: **Santa Maria da Feira**

NUTS III: **A. M. Porto**

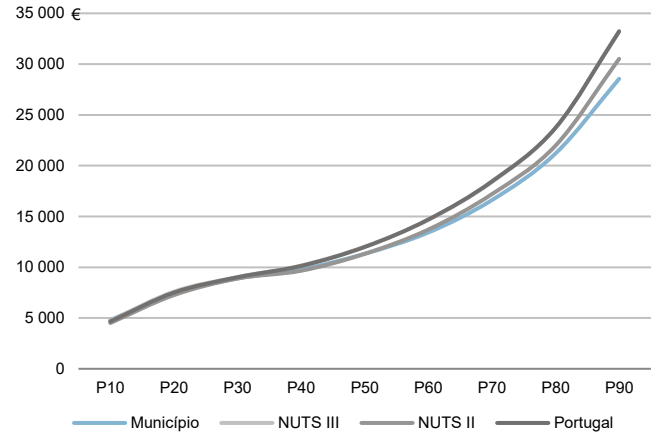
NUTS II: **Norte**

Informação do Município (2020)			
Agregados Fiscais (Nº):	69 723	Rendimento bruto (milhares €):	1 159 412
		Rendimento bruto deduzido do IRS liquidado (milhares €):	1 048 393

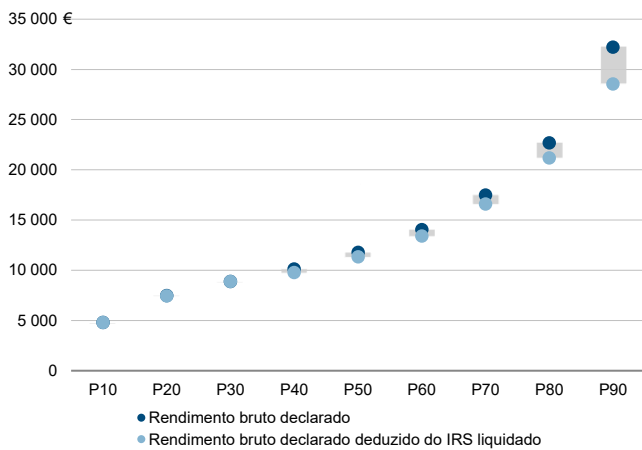
Média e percentis de rendimento bruto declarado por agregado fiscal, 2020



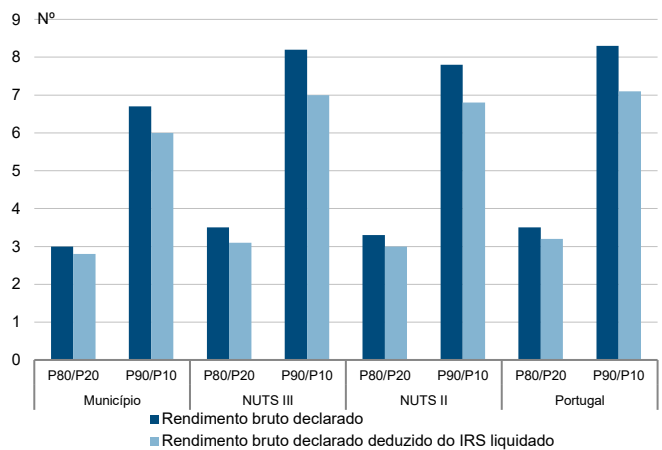
Percentis de rendimento bruto declarado deduzido do IRS liquidado por agregado fiscal, 2020



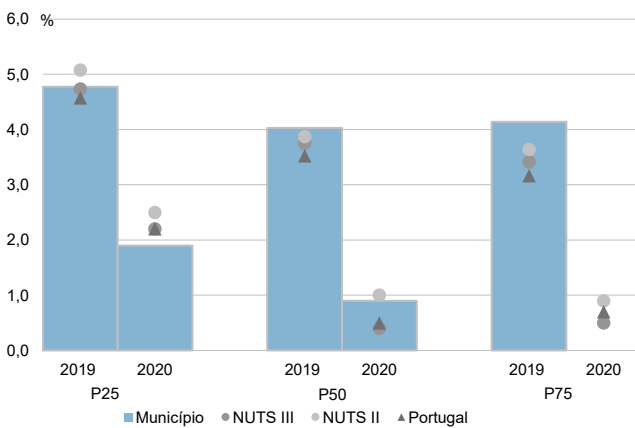
Percentis de rendimento bruto declarado e do rendimento bruto declarado deduzido do IRS liquidado por agregado fiscal, 2020



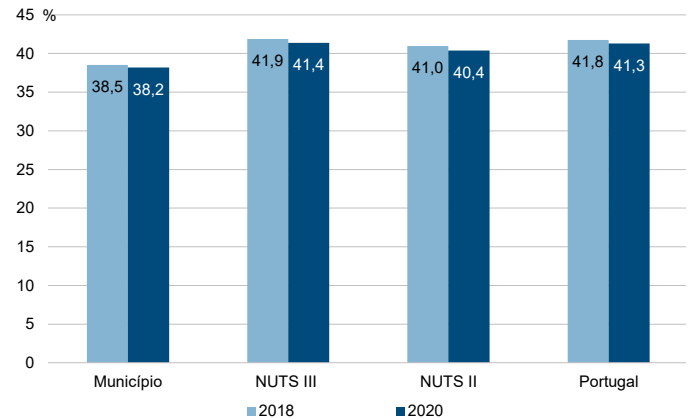
Rádios de desigualdade do rendimento bruto declarado e do rendimento bruto declarado deduzido do IRS liquidado por agregado fiscal, 2020



Taxa de variação anual dos percentis do rendimento bruto declarado deduzido do IRS liquidado por agregado fiscal, 2019 - 2020



Coefficiente de Gini do rendimento bruto declarado deduzido do IRS liquidado por agregado fiscal, 2018 e 2020



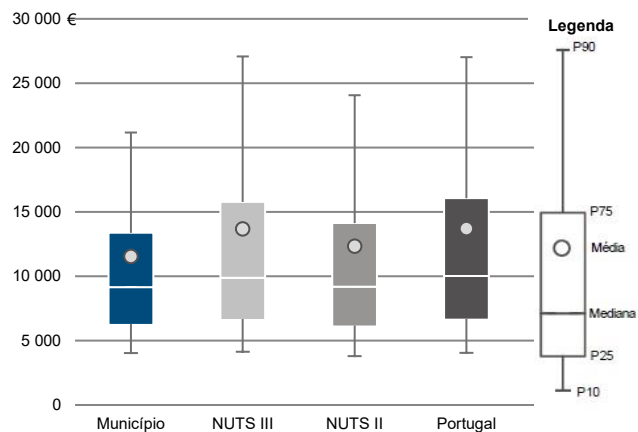
Município: **Santa Maria da Feira**

NUTS III: **A. M. Porto**

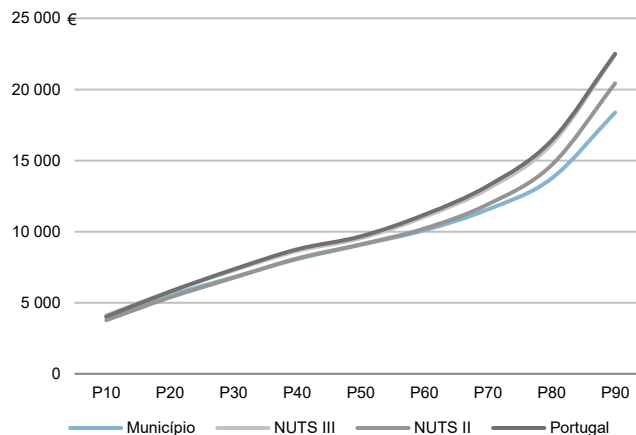
NUTS II: **Norte**

Informação do Município (2020)			
Sujeitos Passivos (Nº):	100 464	Rendimento bruto (milhares €):	1 159 412
		Rendimento bruto deduzido do IRS liquidado (milhares €):	1 048 393

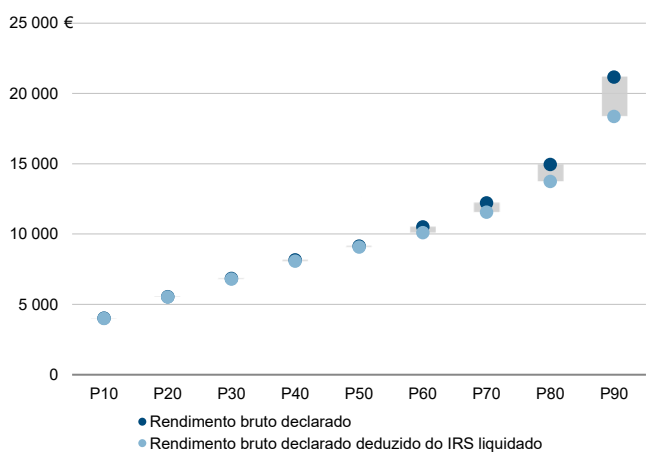
Média e percentis de rendimento bruto declarado por sujeito passivo, 2020



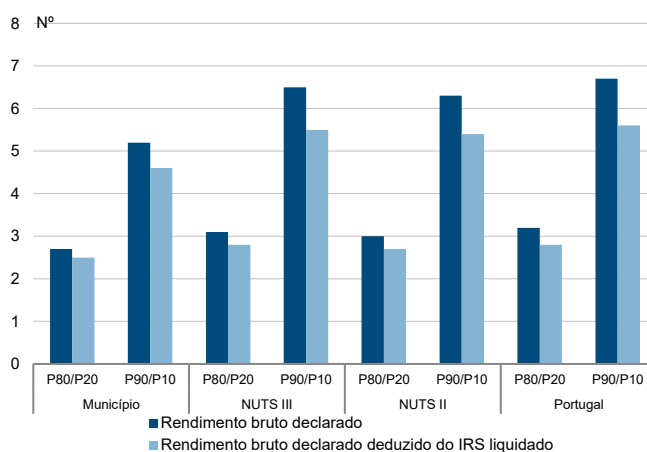
Percentis de rendimento bruto declarado deduzido do IRS liquidado por sujeito passivo, 2020



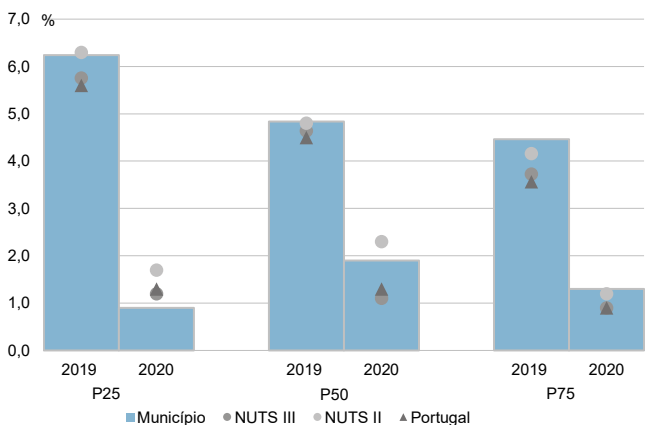
Percentis de rendimento bruto declarado e do rendimento bruto declarado deduzido do IRS liquidado por sujeito passivo, 2020



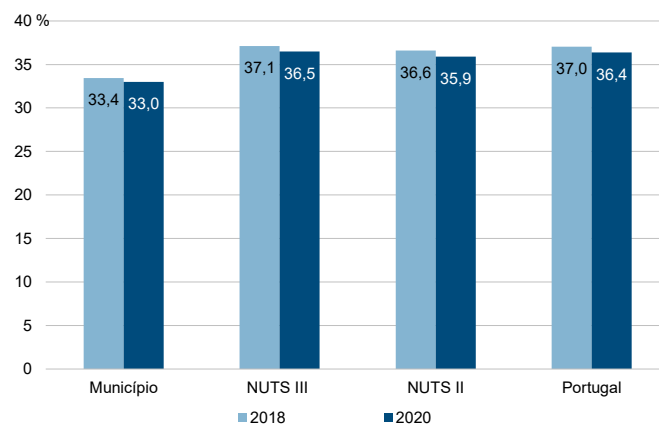
Rácios de desigualdade do rendimento bruto declarado e do rendimento bruto declarado deduzido do IRS liquidado por sujeito passivo, 2020



Taxa de variação anual dos percentis do rendimento bruto declarado deduzido do IRS liquidado por sujeito passivo, 2019 - 2020



Coefficiente de Gini do rendimento bruto declarado deduzido do IRS liquidado por sujeito passivo, 2018 e 2020



Município: **Santo Tirso**

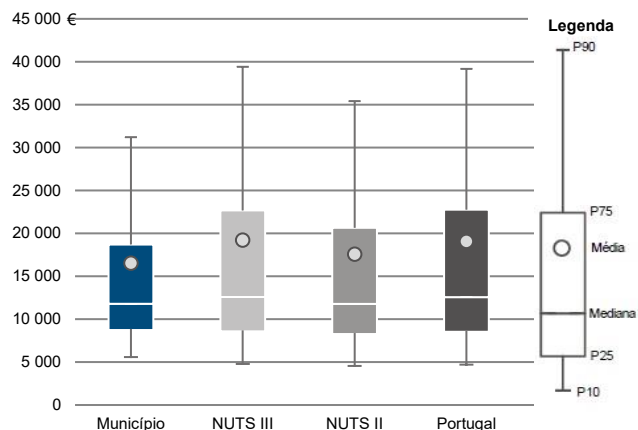
NUTS III: **A. M. Porto**

NUTS II: **Norte**

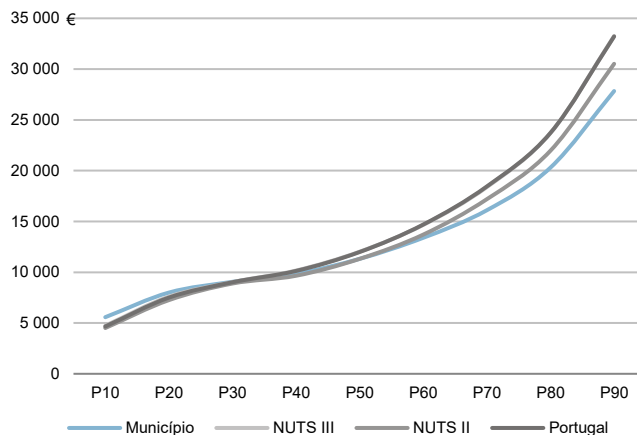
Informação do Município (2020)

Agregados Fiscais (Nº): 36 027      Rendimento bruto (milhares €): 595 058      Rendimento bruto deduzido do IRS liquidado (milhares €): 539 498

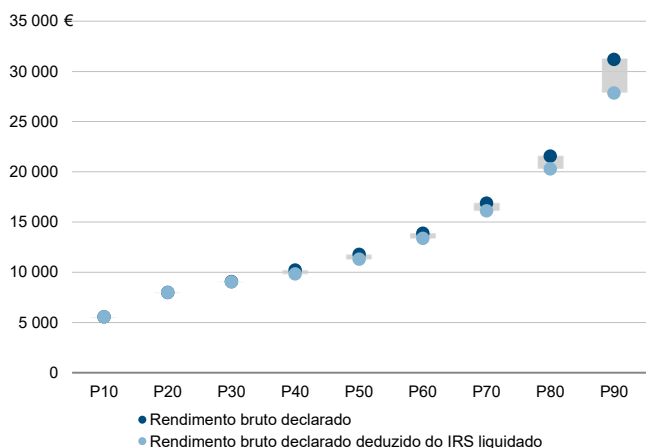
Média e percentis de rendimento bruto declarado por agregado fiscal, 2020



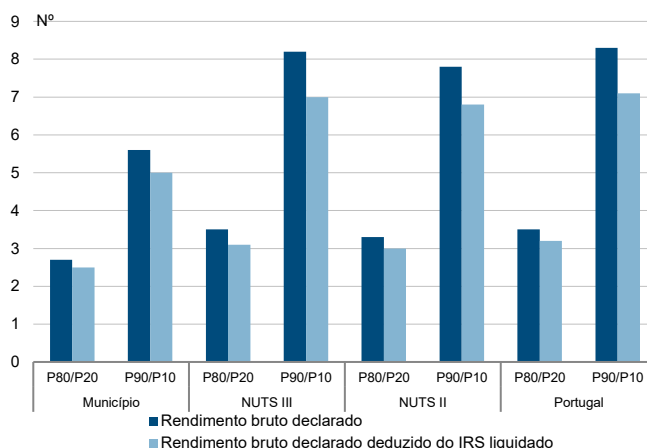
Percentis de rendimento bruto declarado deduzido do IRS liquidado por agregado fiscal, 2020



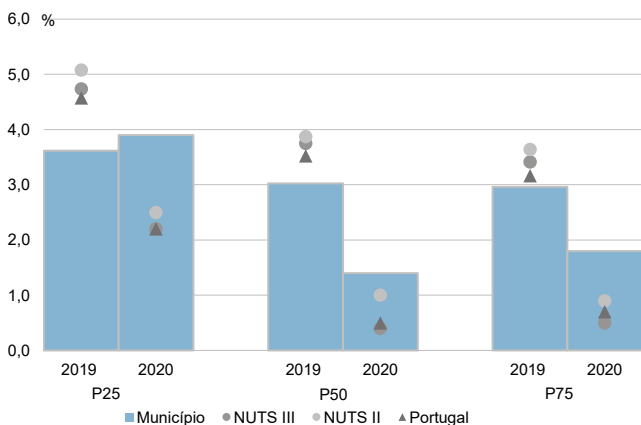
Percentis de rendimento bruto declarado e do rendimento bruto declarado deduzido do IRS liquidado por agregado fiscal, 2020



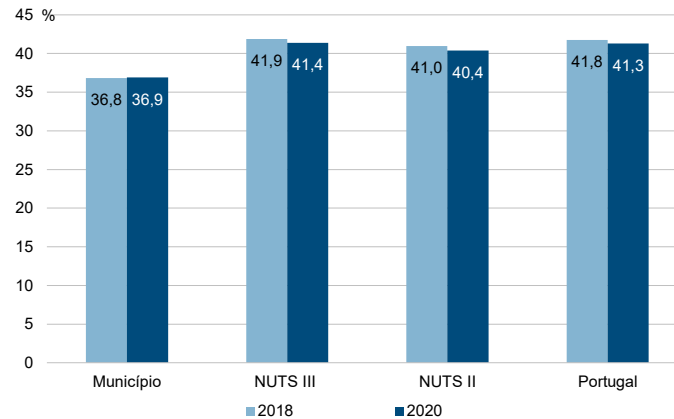
Rácios de desigualdade do rendimento bruto declarado e do rendimento bruto declarado deduzido do IRS liquidado por agregado fiscal, 2020



Taxa de variação anual dos percentis do rendimento bruto declarado deduzido do IRS liquidado por agregado fiscal, 2019 - 2020



Coefficiente de Gini do rendimento bruto declarado deduzido do IRS liquidado por agregado fiscal, 2018 e 2020





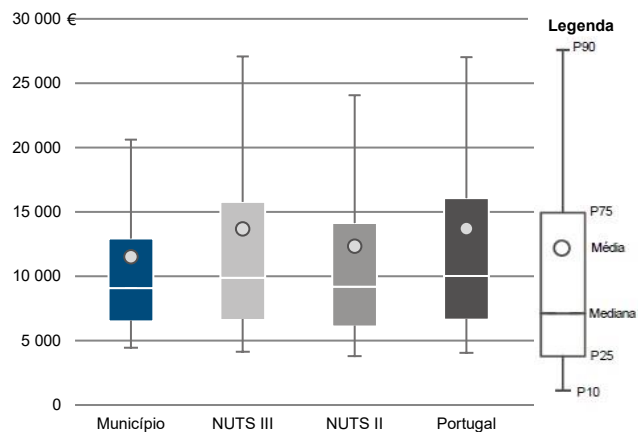
Município: **Santo Tirso**

NUTS III: **A. M. Porto**

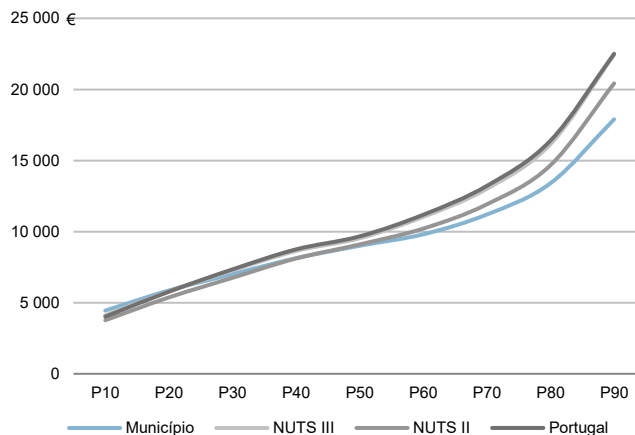
NUTS II: **Norte**

Informação do Município (2020)			
Sujeitos Passivos (Nº):	51 608	Rendimento bruto (milhares €):	595 058
		Rendimento bruto deduzido do IRS liquidado (milhares €):	539 498

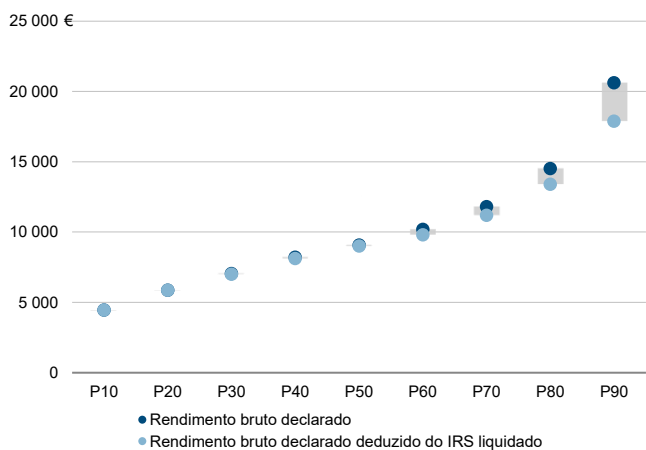
Média e percentis de rendimento bruto declarado por sujeito passivo, 2020



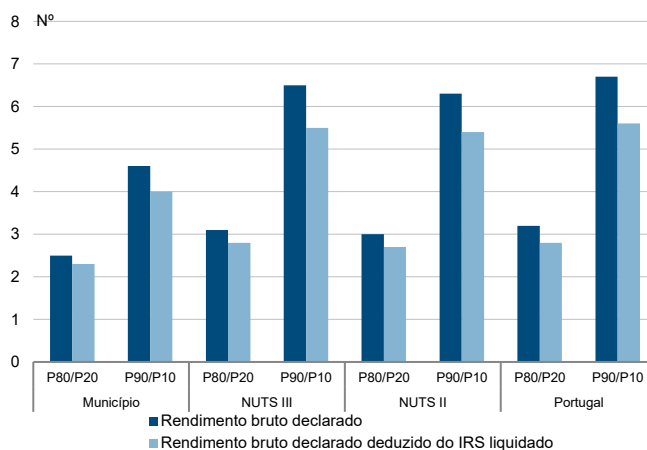
Percentis de rendimento bruto declarado deduzido do IRS liquidado por sujeito passivo, 2020



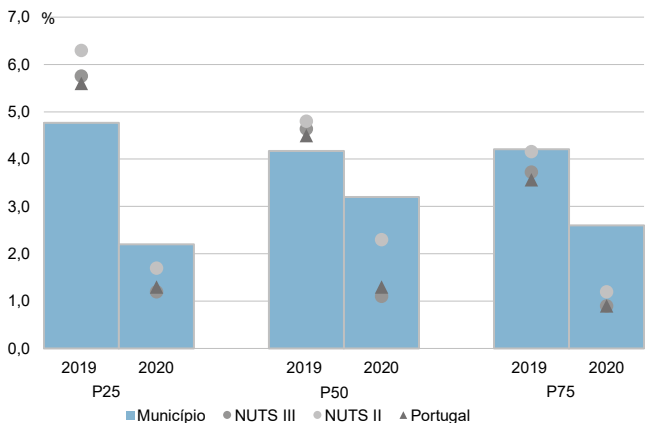
Percentis de rendimento bruto declarado e do rendimento bruto declarado deduzido do IRS liquidado por sujeito passivo, 2020



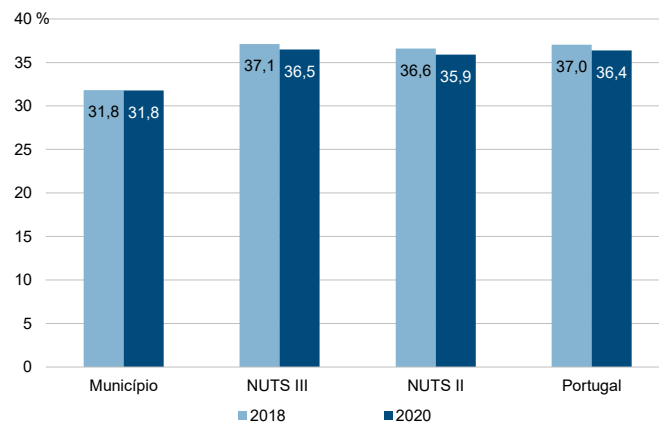
Rácios de desigualdade do rendimento bruto declarado e do rendimento bruto declarado deduzido do IRS liquidado por sujeito passivo, 2020



Taxa de variação anual dos percentis do rendimento bruto declarado deduzido do IRS liquidado por sujeito passivo, 2019 - 2020



Coefficiente de Gini do rendimento bruto declarado deduzido do IRS liquidado por sujeito passivo, 2018 e 2020



Município: **São João da Madeira**

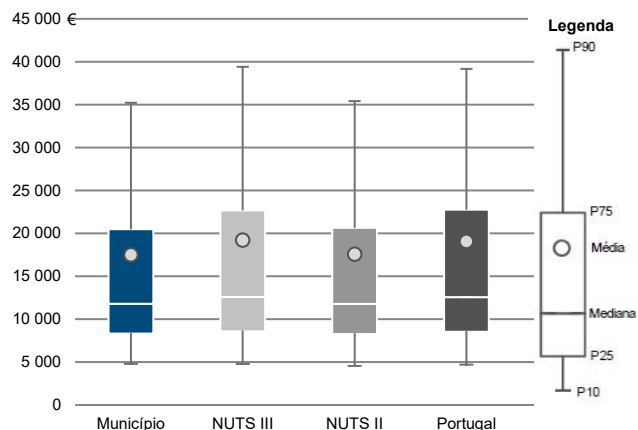
NUTS III: **A. M. Porto**

NUTS II: **Norte**

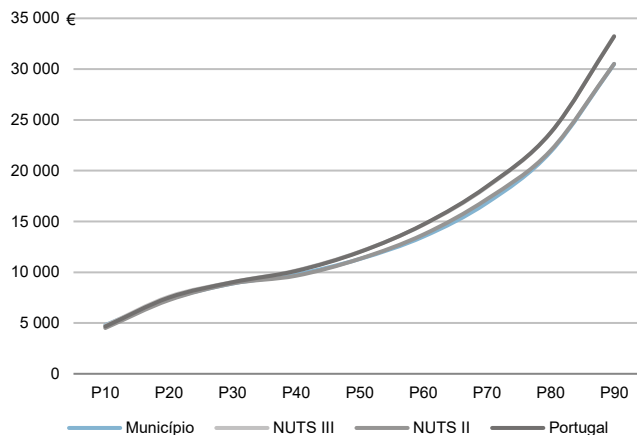
Informação do Município (2020)

Agregados Fiscais (Nº): 12 236      Rendimento bruto (milhares €): 214 284      Rendimento bruto deduzido do IRS liquidado (milhares €): 190 694

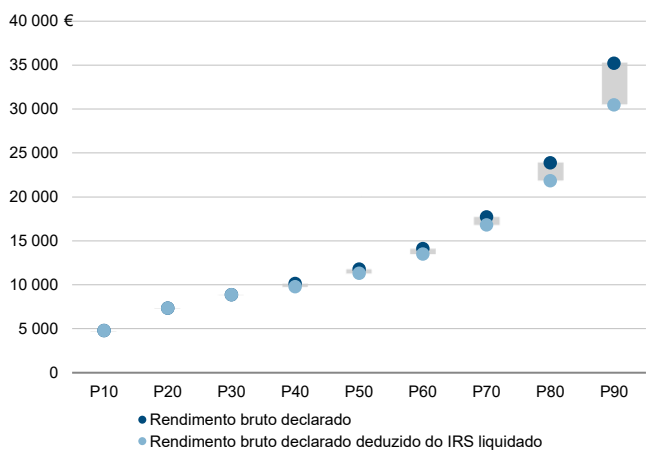
Média e percentis de rendimento bruto declarado por agregado fiscal, 2020



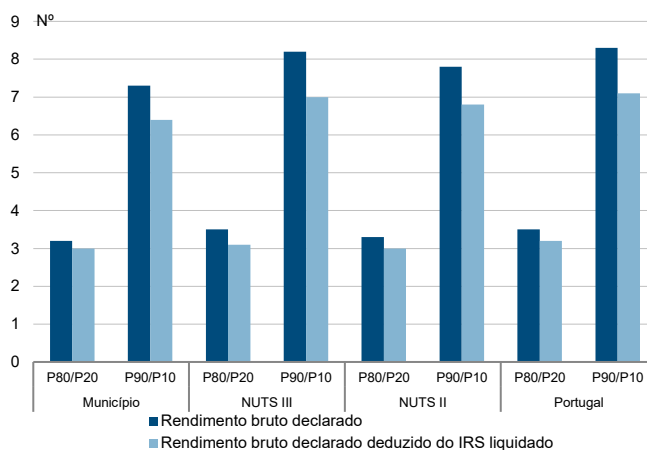
Percentis de rendimento bruto declarado deduzido do IRS liquidado por agregado fiscal, 2020



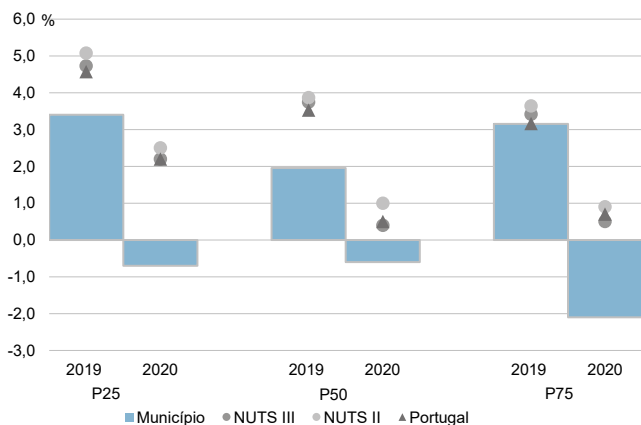
Percentis de rendimento bruto declarado e do rendimento bruto declarado deduzido do IRS liquidado por agregado fiscal, 2020



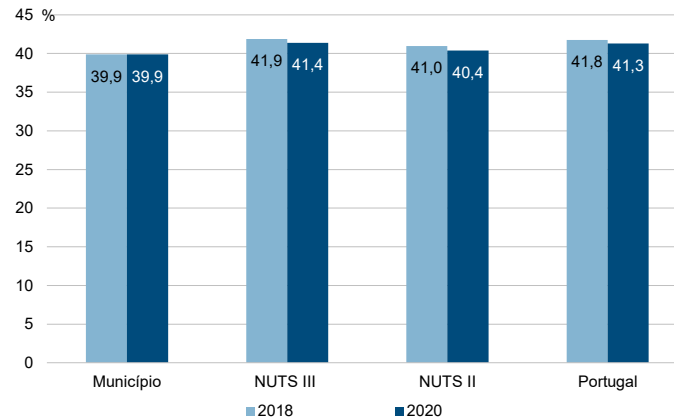
Rácios de desigualdade do rendimento bruto declarado e do rendimento bruto declarado deduzido do IRS liquidado por agregado fiscal, 2020



Taxa de variação anual dos percentis do rendimento bruto declarado deduzido do IRS liquidado por agregado fiscal, 2019 - 2020



Coefficiente de Gini do rendimento bruto declarado deduzido do IRS liquidado por agregado fiscal, 2018 e 2020



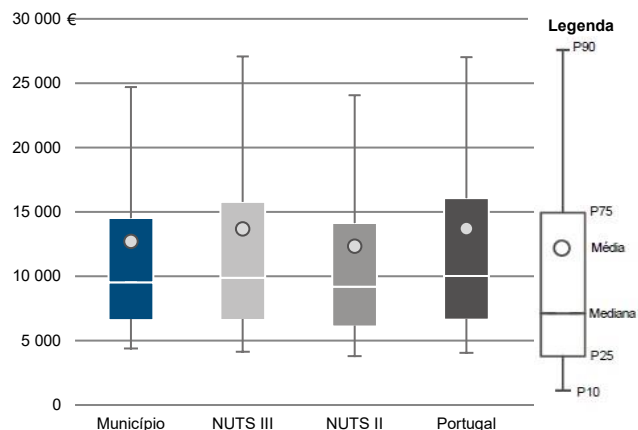
Município: **São João da Madeira**

NUTS III: **A. M. Porto**

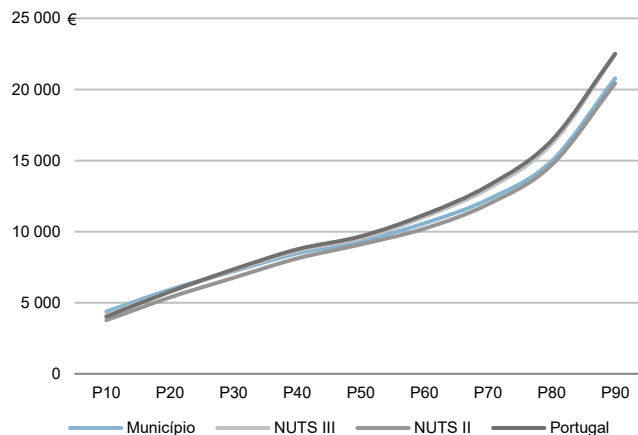
NUTS II: **Norte**

Informação do Município (2020)			
Sujeitos Passivos (Nº):	16 868	Rendimento bruto (milhares €):	214 284
		Rendimento bruto deduzido do IRS liquidado (milhares €):	190 694

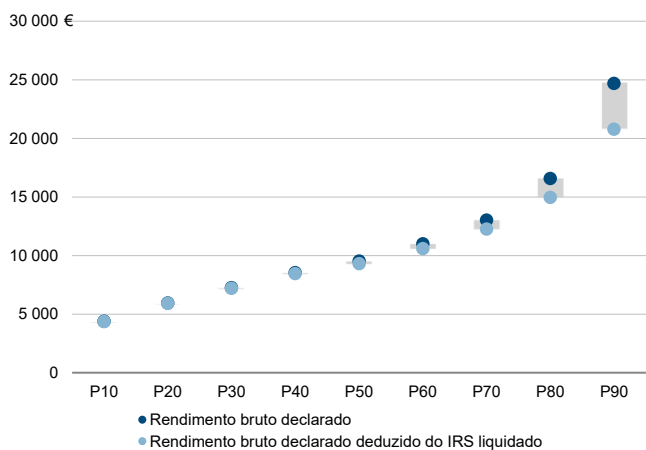
Média e percentis de rendimento bruto declarado por sujeito passivo, 2020



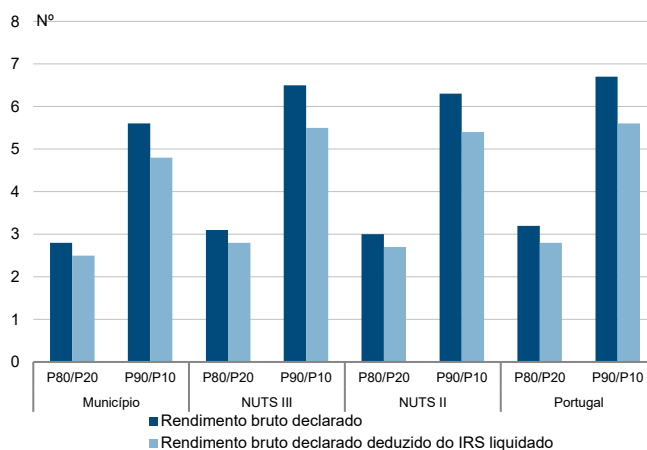
Percentis de rendimento bruto declarado deduzido do IRS liquidado por sujeito passivo, 2020



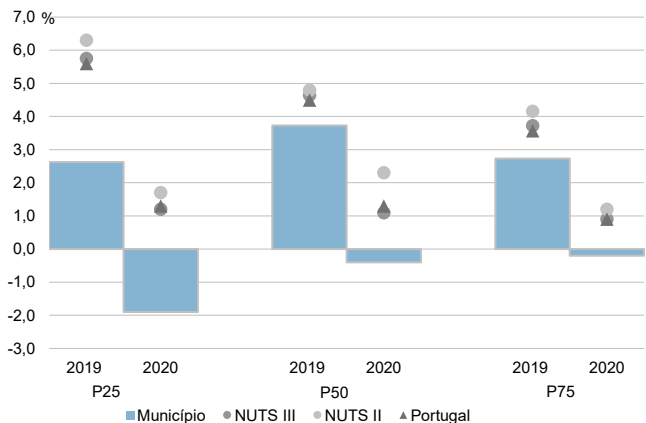
Percentis de rendimento bruto declarado e do rendimento bruto declarado deduzido do IRS liquidado por sujeito passivo, 2020



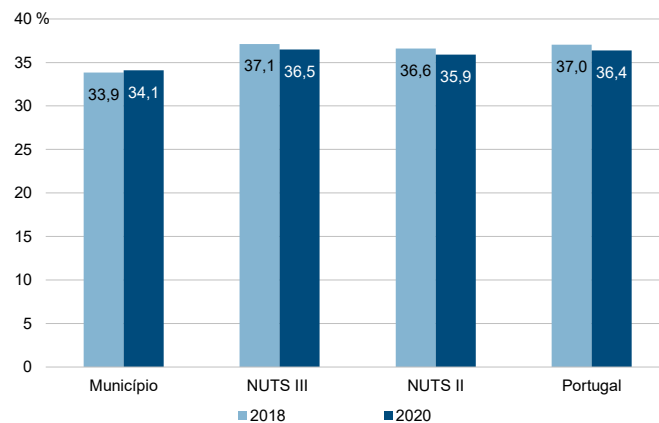
Rácios de desigualdade do rendimento bruto declarado e do rendimento bruto declarado deduzido do IRS liquidado por sujeito passivo, 2020



Taxa de variação anual dos percentis do rendimento bruto declarado deduzido do IRS liquidado por sujeito passivo, 2019 - 2020



Coefficiente de Gini do rendimento bruto declarado deduzido do IRS liquidado por sujeito passivo, 2018 e 2020



Município: Trofa

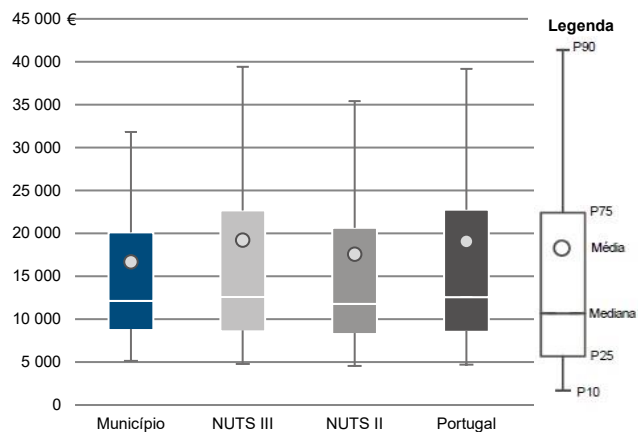
NUTS III: A. M. Porto

NUTS II: Norte

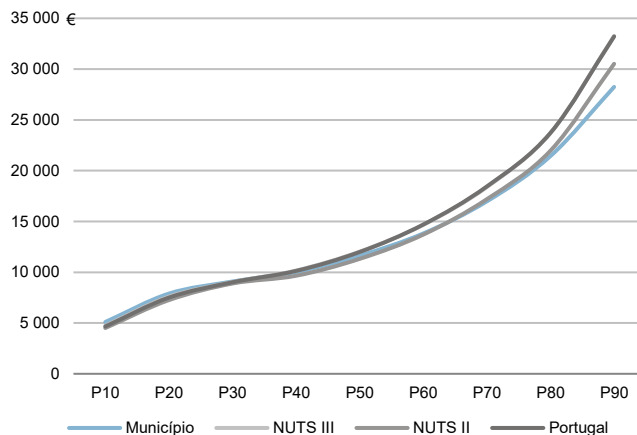
Informação do Município (2020)

Agregados Fiscais (Nº): 20 028      Rendimento bruto (milhares €): 334 435      Rendimento bruto deduzido do IRS liquidado (milhares €): 303 073

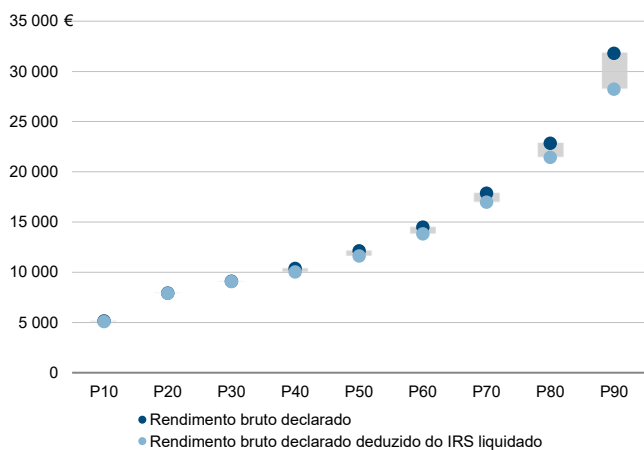
Média e percentis de rendimento bruto declarado por agregado fiscal, 2020



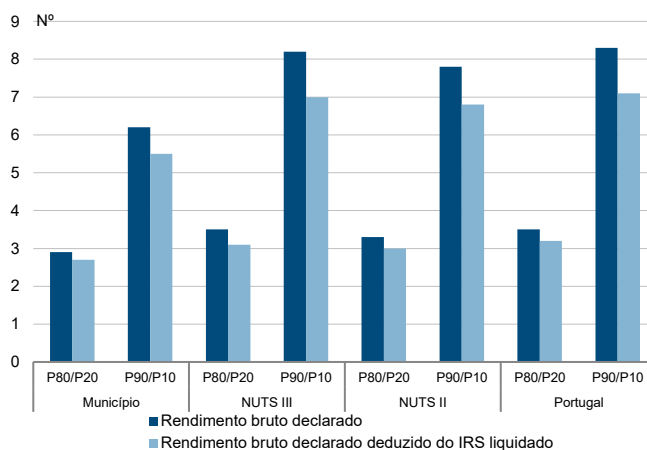
Percentis de rendimento bruto declarado deduzido do IRS liquidado por agregado fiscal, 2020



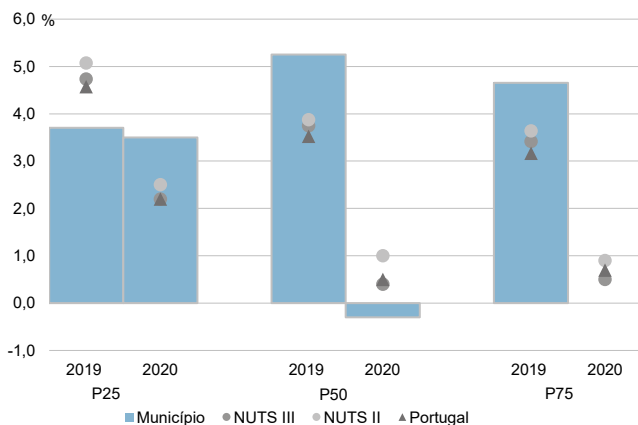
Percentis de rendimento bruto declarado e do rendimento bruto declarado deduzido do IRS liquidado por agregado fiscal, 2020



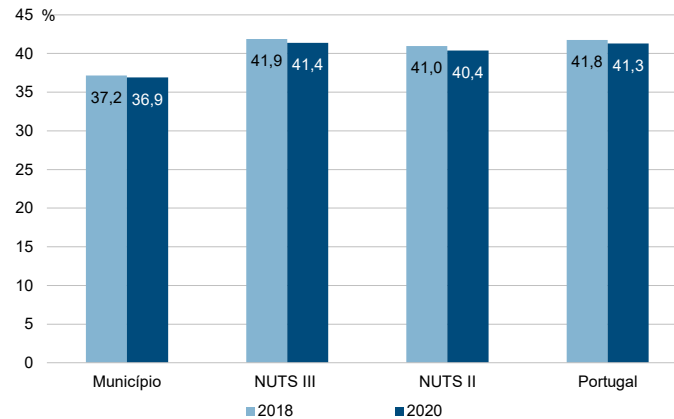
Rácios de desigualdade do rendimento bruto declarado e do rendimento bruto declarado deduzido do IRS liquidado por agregado fiscal, 2020



Taxa de variação anual dos percentis do rendimento bruto declarado deduzido do IRS liquidado por agregado fiscal, 2019 - 2020



Coefficiente de Gini do rendimento bruto declarado deduzido do IRS liquidado por agregado fiscal, 2018 e 2020



Município: Trofa

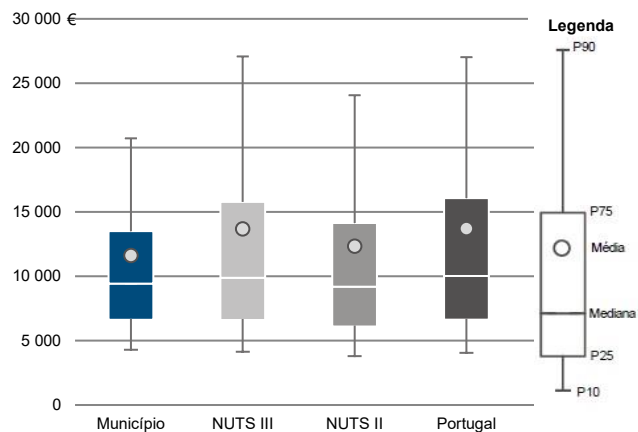
NUTS III: A. M. Porto

NUTS II: Norte

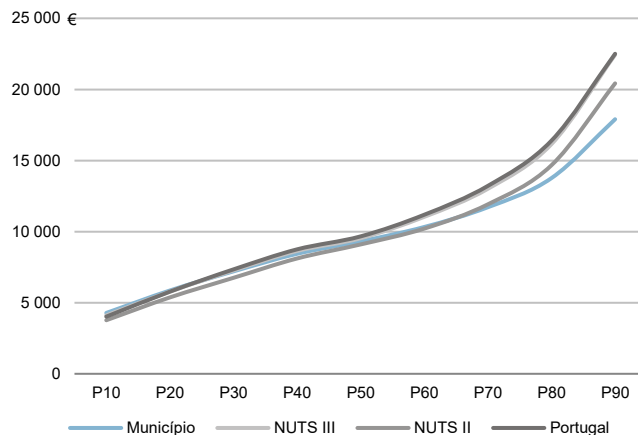
Informação do Município (2020)

Sujeitos Passivos (N°): 28 766      Rendimento bruto (milhares €): 334 435      Rendimento bruto deduzido do IRS liquidado (milhares €): 303 073

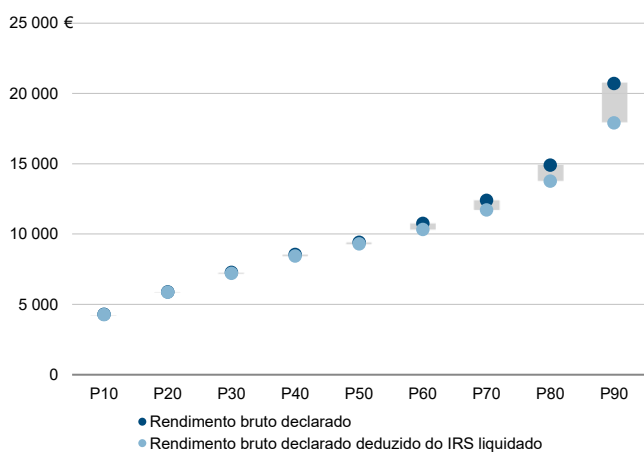
Média e percentis de rendimento bruto declarado por sujeito passivo, 2020



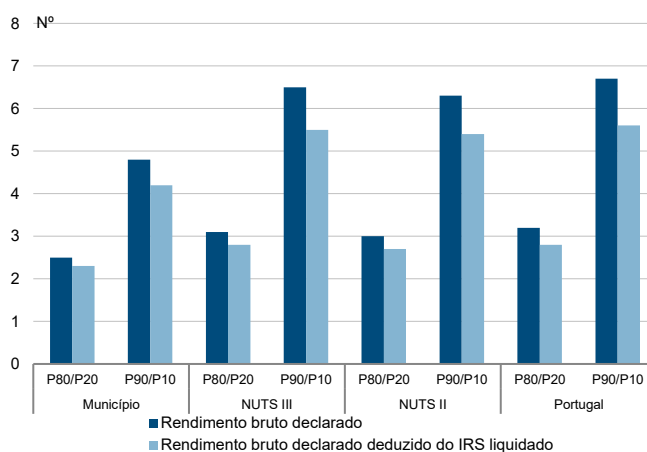
Percentis de rendimento bruto declarado deduzido do IRS liquidado por sujeito passivo, 2020



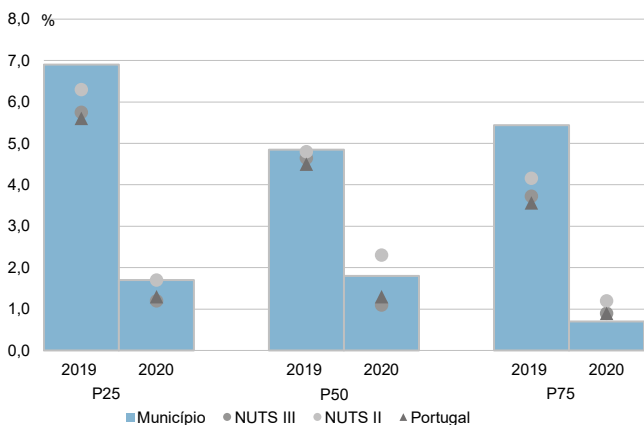
Percentis de rendimento bruto declarado e do rendimento bruto declarado deduzido do IRS liquidado por sujeito passivo, 2020



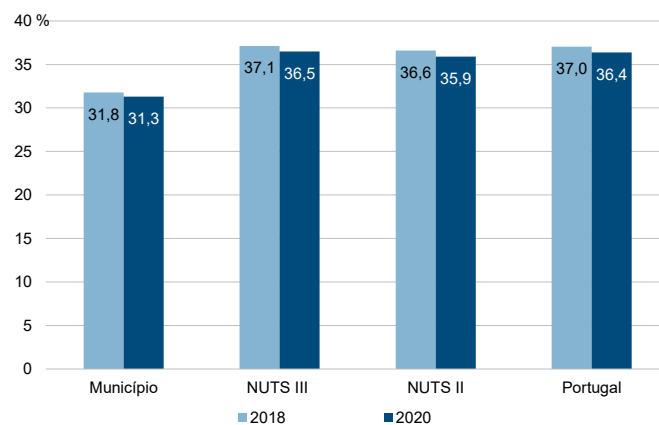
Rácios de desigualdade do rendimento bruto declarado e do rendimento bruto declarado deduzido do IRS liquidado por sujeito passivo, 2020



Taxa de variação anual dos percentis do rendimento bruto declarado deduzido do IRS liquidado por sujeito passivo, 2019 - 2020



Coefficiente de Gini do rendimento bruto declarado deduzido do IRS liquidado por sujeito passivo, 2018 e 2020



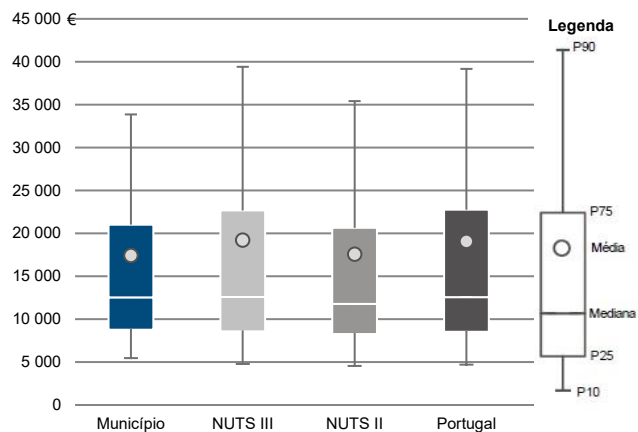
Município: **Vale de Cambra**

NUTS III: **A. M. Porto**

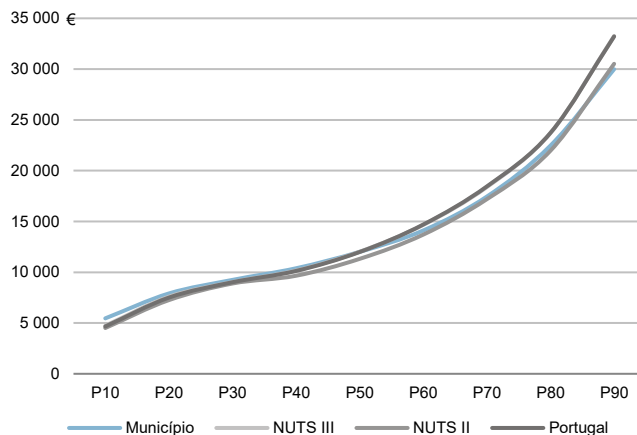
NUTS II: **Norte**

Informação do Município (2020)			
Agregados Fiscais (Nº):	11 161	Rendimento bruto (milhares €):	194 448
		Rendimento bruto deduzido do IRS liquidado (milhares €):	175 884

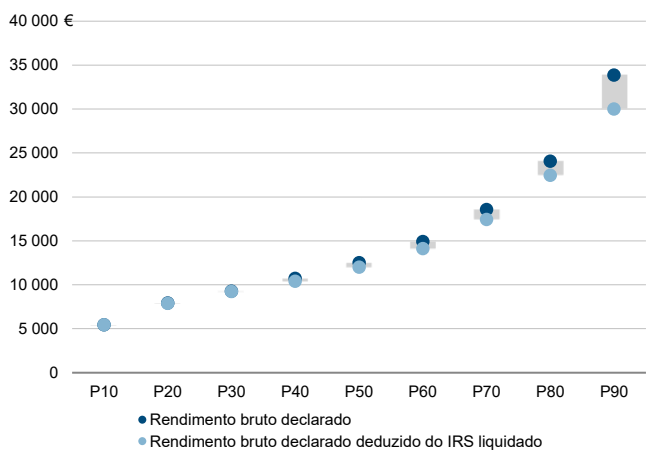
Média e percentis de rendimento bruto declarado por agregado fiscal, 2020



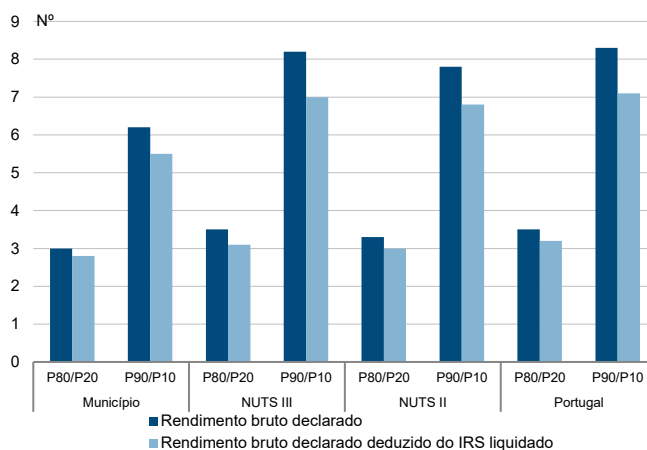
Percentis de rendimento bruto declarado deduzido do IRS liquidado por agregado fiscal, 2020



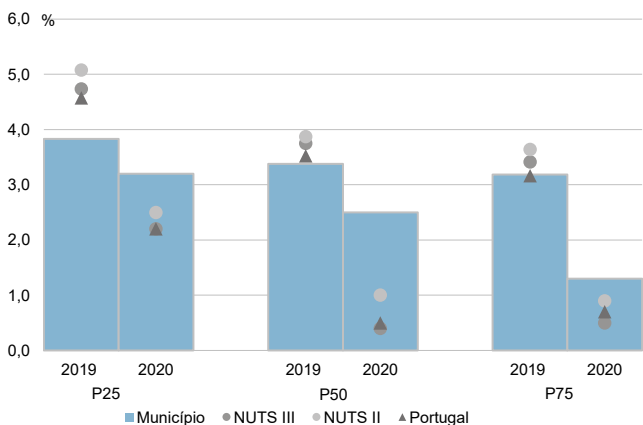
Percentis de rendimento bruto declarado e do rendimento bruto declarado deduzido do IRS liquidado por agregado fiscal, 2020



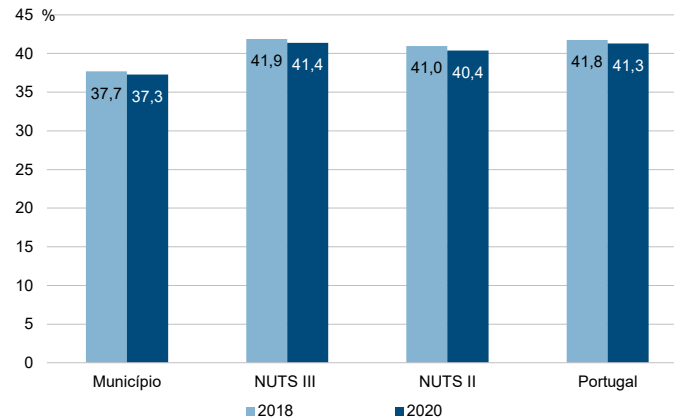
Rácios de desigualdade do rendimento bruto declarado e do rendimento bruto declarado deduzido do IRS liquidado por agregado fiscal, 2020



Taxa de variação anual dos percentis do rendimento bruto declarado deduzido do IRS liquidado por agregado fiscal, 2019 - 2020



Coefficiente de Gini do rendimento bruto declarado deduzido do IRS liquidado por agregado fiscal, 2018 e 2020



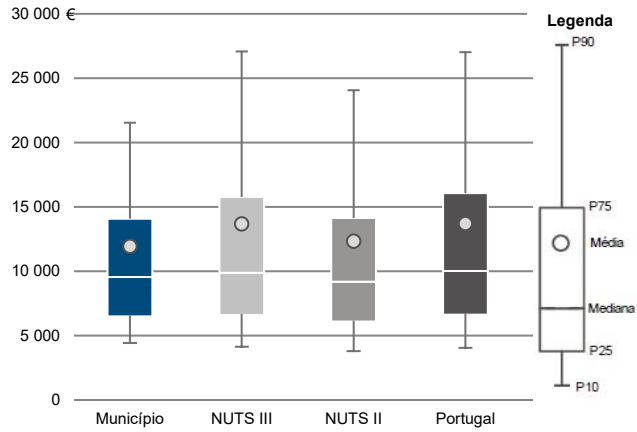
Município: **Vale de Cambra**

NUTS III: **A. M. Porto**

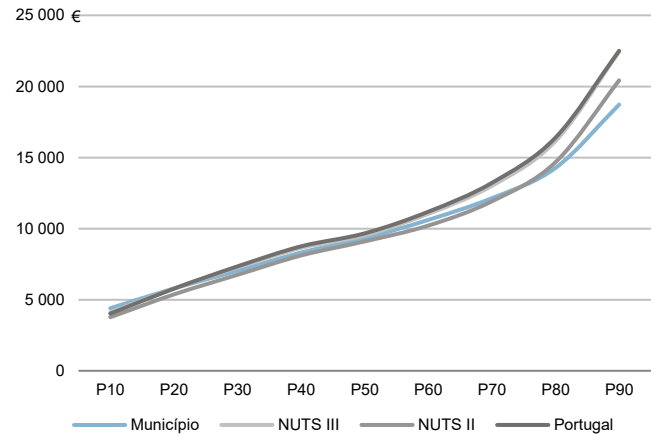
NUTS II: **Norte**

Informação do Município (2020)			
Sujeitos Passivos (Nº):	16 276	Rendimento bruto (milhares €):	194 448
		Rendimento bruto deduzido do IRS liquidado (milhares €):	175 884

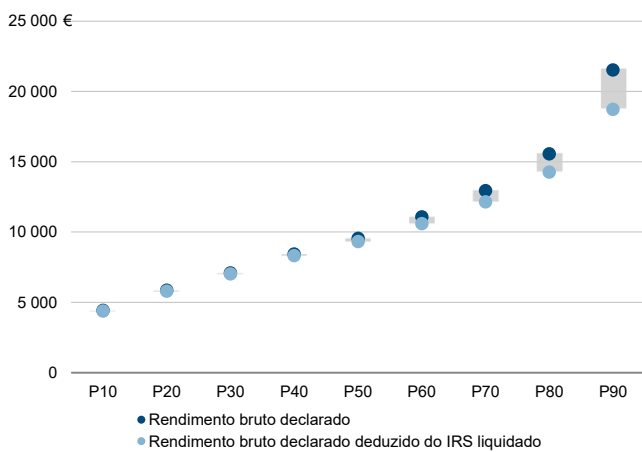
Média e percentis de rendimento bruto declarado por sujeito passivo, 2020



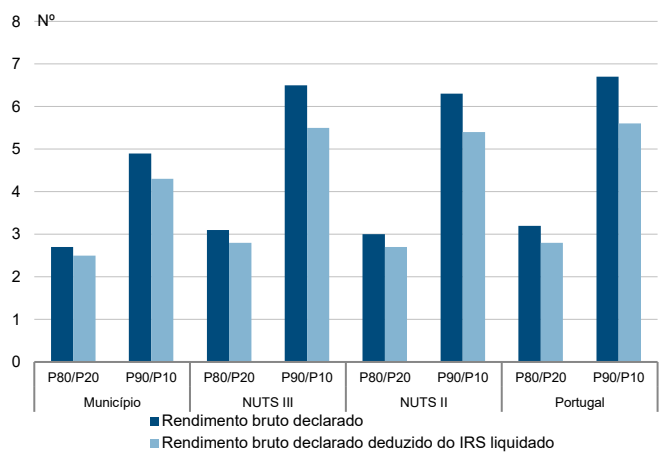
Percentis de rendimento bruto declarado deduzido do IRS liquidado por sujeito passivo, 2020



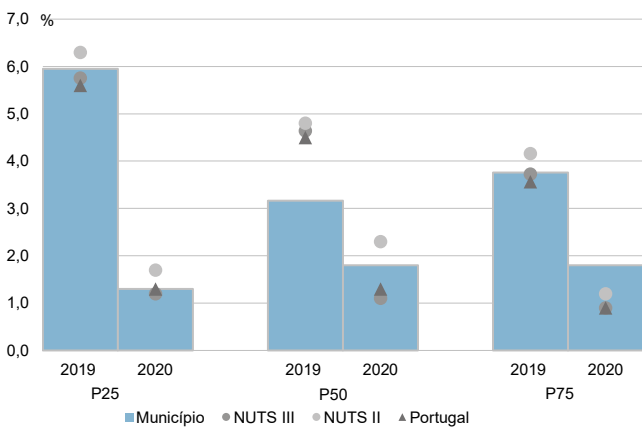
Percentis de rendimento bruto declarado e do rendimento bruto declarado deduzido do IRS liquidado por sujeito passivo, 2020



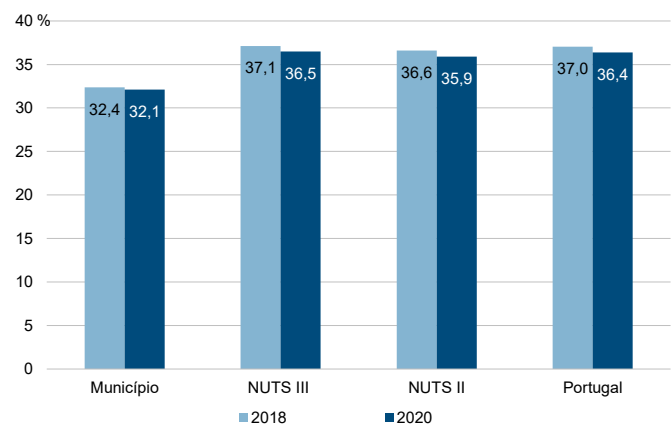
Rácios de desigualdade do rendimento bruto declarado e do rendimento bruto declarado deduzido do IRS liquidado por sujeito passivo, 2020



Taxa de variação anual dos percentis do rendimento bruto declarado deduzido do IRS liquidado por sujeito passivo, 2019 - 2020



Coefficiente de Gini do rendimento bruto declarado deduzido do IRS liquidado por sujeito passivo, 2018 e 2020



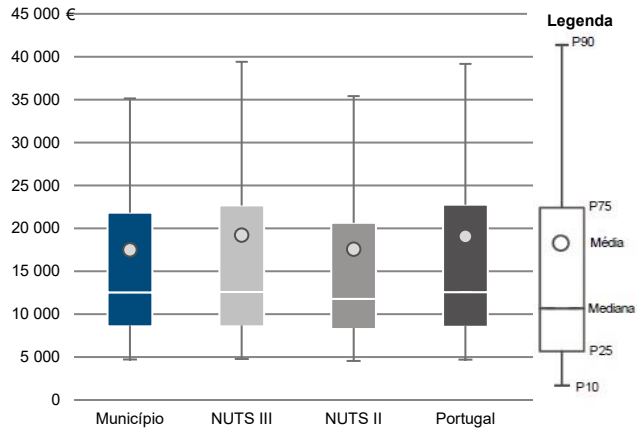
Município: **Valongo**

NUTS III: **A. M. Porto**

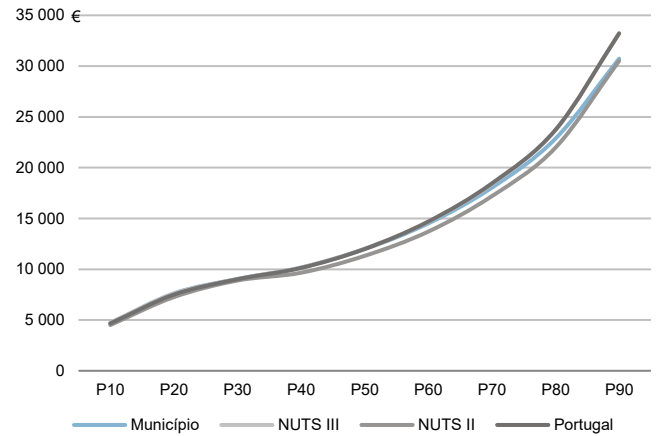
NUTS II: **Norte**

Informação do Município (2020)			
Agregados Fiscais (Nº):	48 126	Rendimento bruto (milhares €):	842 681
		Rendimento bruto deduzido do IRS liquidado (milhares €):	758 212

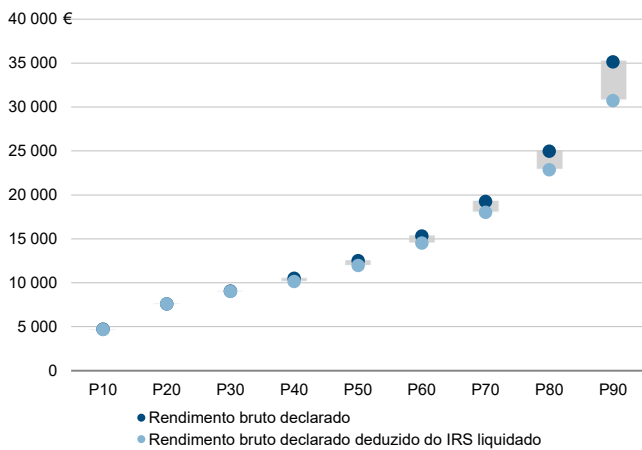
Média e percentis de rendimento bruto declarado por agregado fiscal, 2020



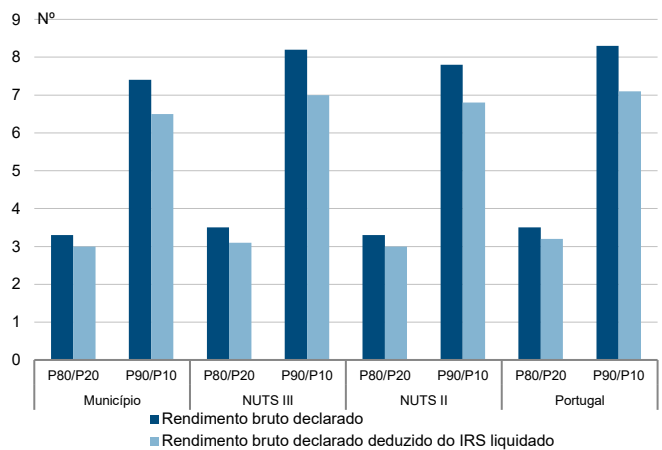
Percentis de rendimento bruto declarado deduzido do IRS liquidado por agregado fiscal, 2020



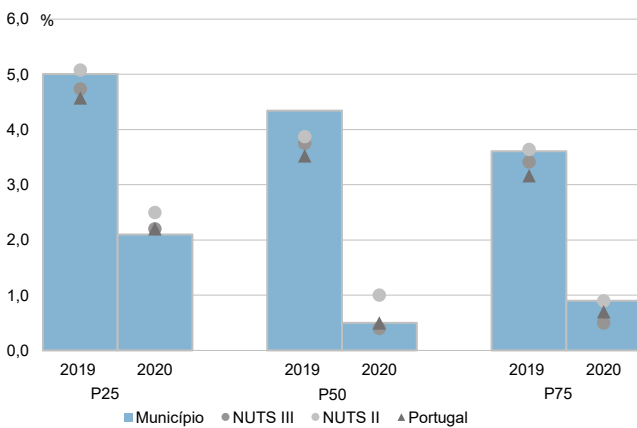
Percentis de rendimento bruto declarado e do rendimento bruto declarado deduzido do IRS liquidado por agregado fiscal, 2020



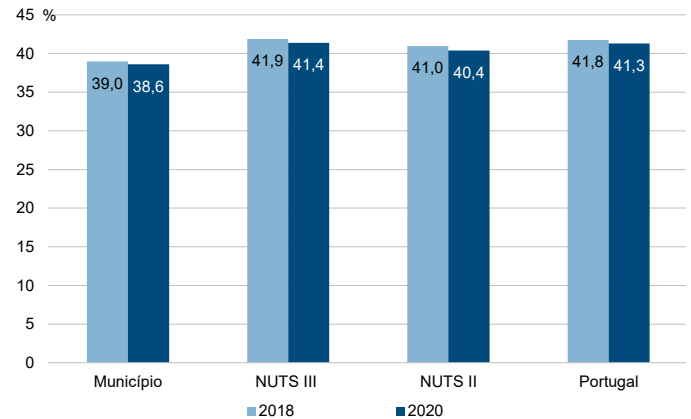
Rácios de desigualdade do rendimento bruto declarado e do rendimento bruto declarado deduzido do IRS liquidado por agregado fiscal, 2020



Taxa de variação anual dos percentis do rendimento bruto declarado deduzido do IRS liquidado por agregado fiscal, 2019 - 2020



Coefficiente de Gini do rendimento bruto declarado deduzido do IRS liquidado por agregado fiscal, 2018 e 2020





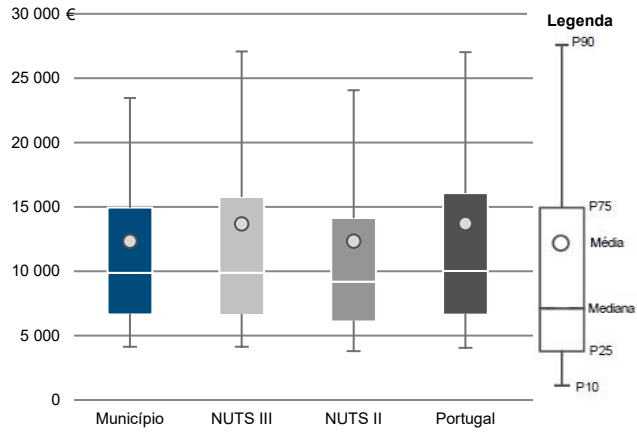
Município: **Valongo**

NUTS III: **A. M. Porto**

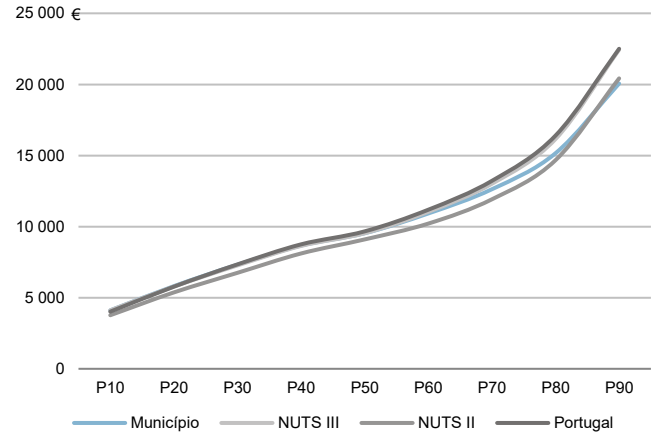
NUTS II: **Norte**

Informação do Município (2020)			
Sujeitos Passivos (Nº):	68 360	Rendimento bruto (milhares €):	842 681
		Rendimento bruto deduzido do IRS liquidado (milhares €):	758 212

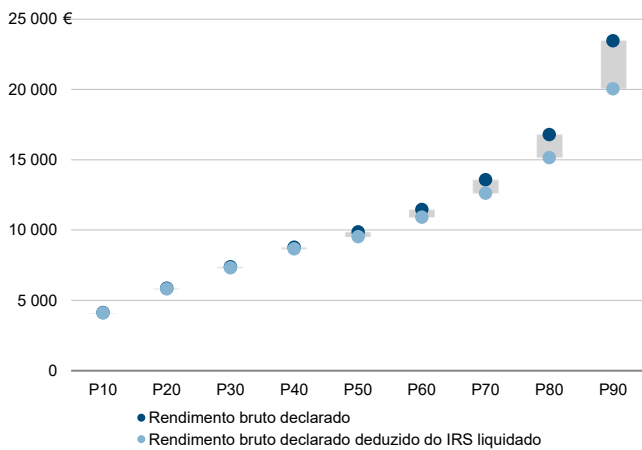
Média e percentis de rendimento bruto declarado por sujeito passivo, 2020



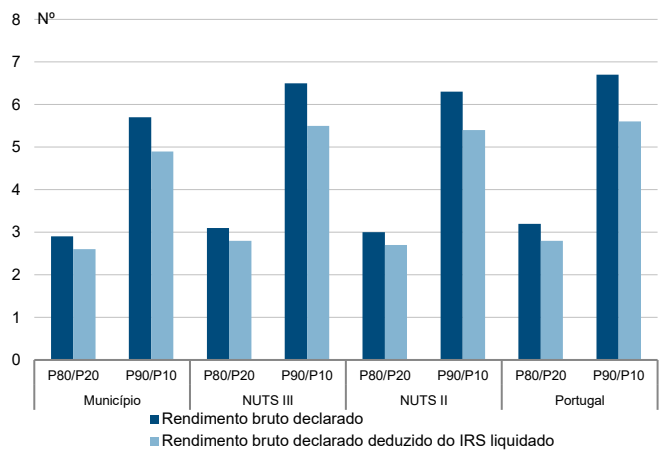
Percentis de rendimento bruto declarado deduzido do IRS liquidado por sujeito passivo, 2020



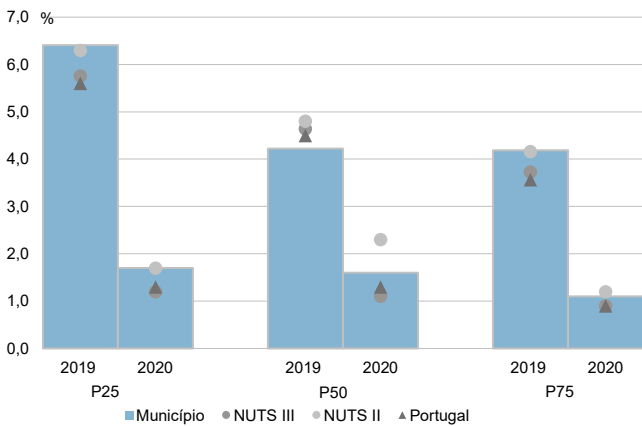
Percentis de rendimento bruto declarado e do rendimento bruto declarado deduzido do IRS liquidado por sujeito passivo, 2020



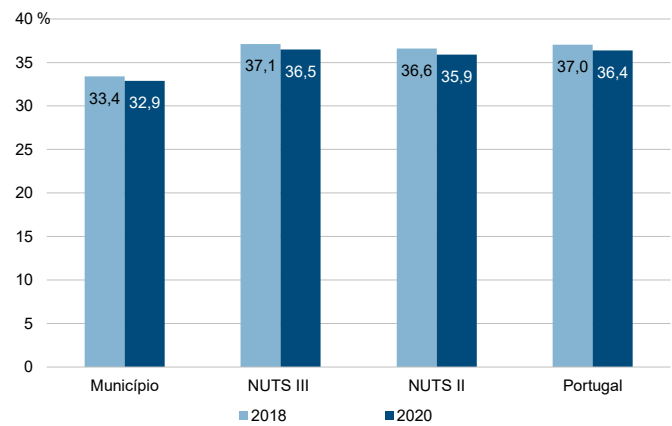
Rácios de desigualdade do rendimento bruto declarado e do rendimento bruto declarado deduzido do IRS liquidado por sujeito passivo, 2020



Taxa de variação anual dos percentis do rendimento bruto declarado deduzido do IRS liquidado por sujeito passivo, 2019 - 2020



Coefficiente de Gini do rendimento bruto declarado deduzido do IRS liquidado por sujeito passivo, 2018 e 2020



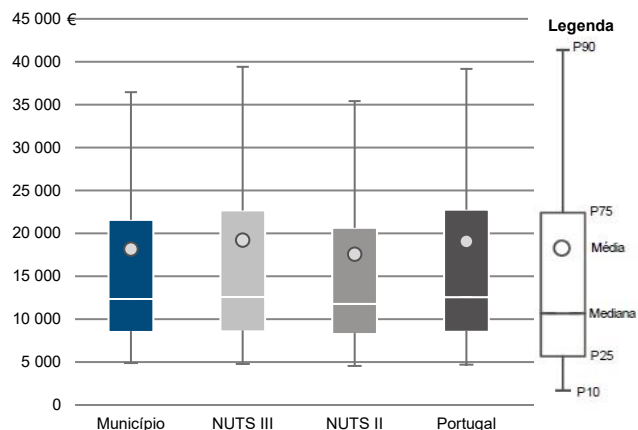
Município: **Vila do Conde**

NUTS III: **A. M. Porto**

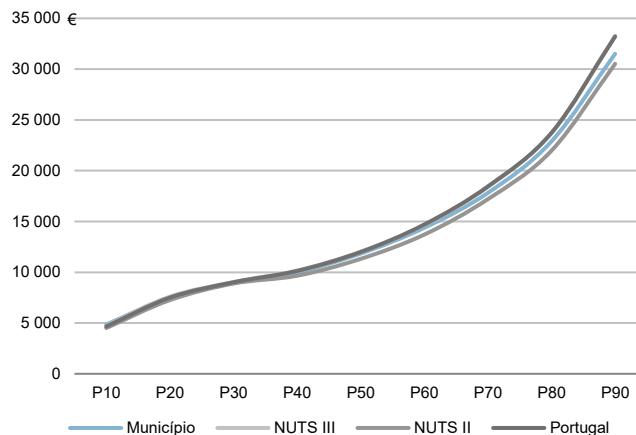
NUTS II: **Norte**

Informação do Município (2020)			
Agregados Fiscais (Nº):	40 888	Rendimento bruto (milhares €):	743 675
		Rendimento bruto deduzido do IRS liquidado (milhares €):	660 214

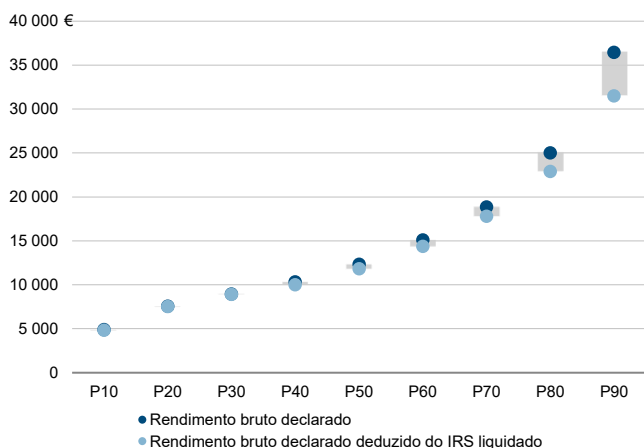
Média e percentis de rendimento bruto declarado por agregado fiscal, 2020



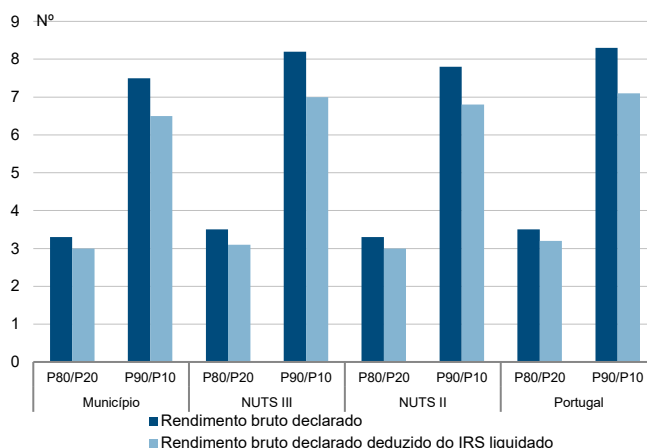
Percentis de rendimento bruto declarado deduzido do IRS liquidado por agregado fiscal, 2020



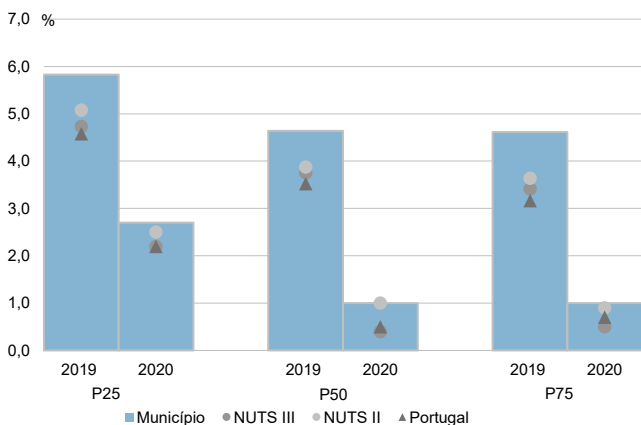
Percentis de rendimento bruto declarado e do rendimento bruto declarado deduzido do IRS liquidado por agregado fiscal, 2020



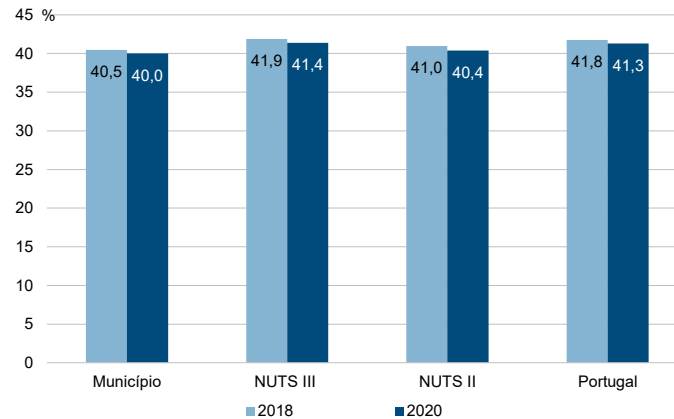
Rácios de desigualdade do rendimento bruto declarado e do rendimento bruto declarado deduzido do IRS liquidado por agregado fiscal, 2020



Taxa de variação anual dos percentis do rendimento bruto declarado deduzido do IRS liquidado por agregado fiscal, 2019 - 2020



Coefficiente de Gini do rendimento bruto declarado deduzido do IRS liquidado por agregado fiscal, 2018 e 2020



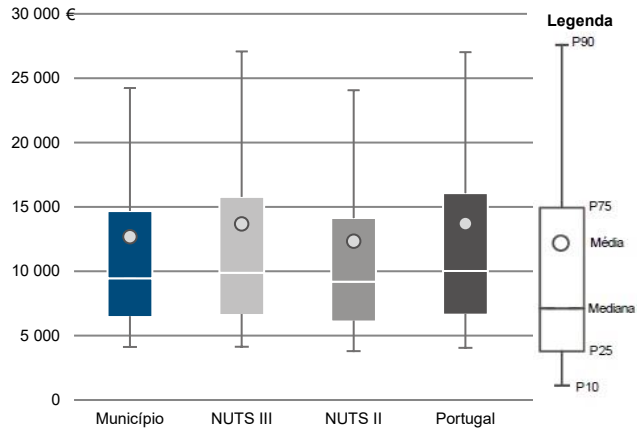
Município: **Vila do Conde**

NUTS III: **A. M. Porto**

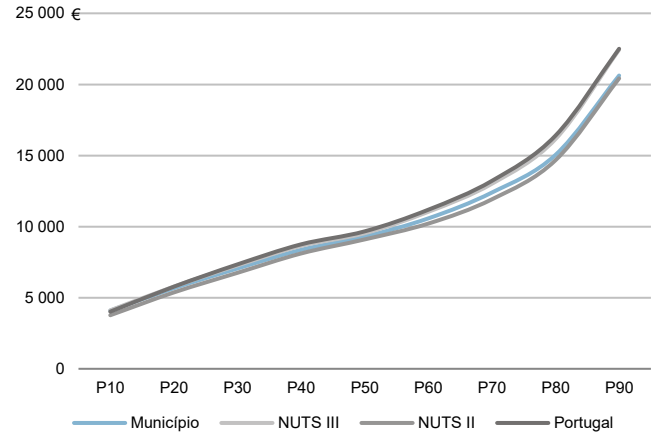
NUTS II: **Norte**

Informação do Município (2020)			
Sujeitos Passivos (N°):	58 648	Rendimento bruto (milhares €):	743 675
		Rendimento bruto deduzido do IRS liquidado (milhares €):	660 214

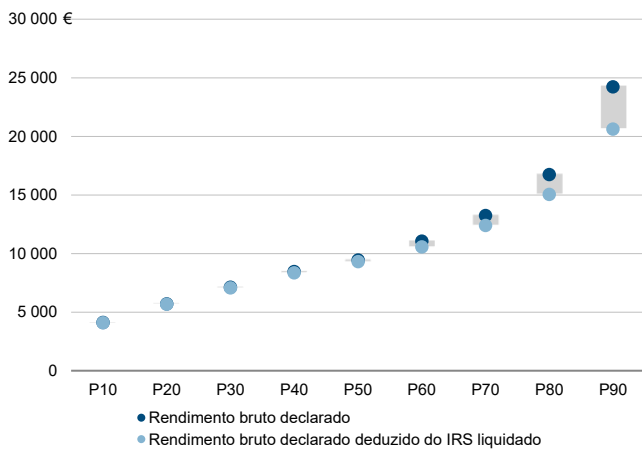
Média e percentis de rendimento bruto declarado por sujeito passivo, 2020



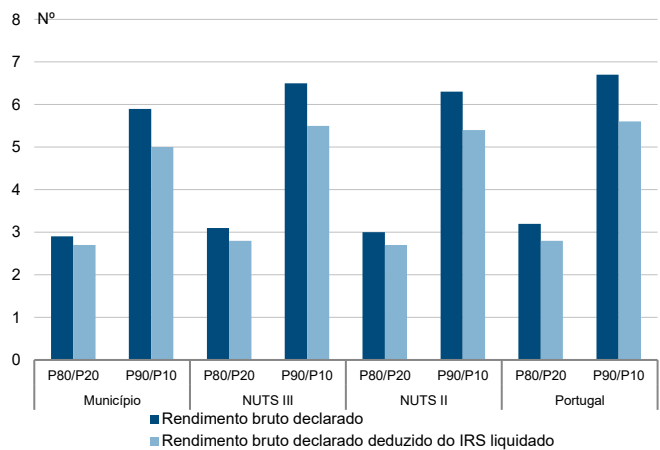
Percentis de rendimento bruto declarado deduzido do IRS liquidado por sujeito passivo, 2020



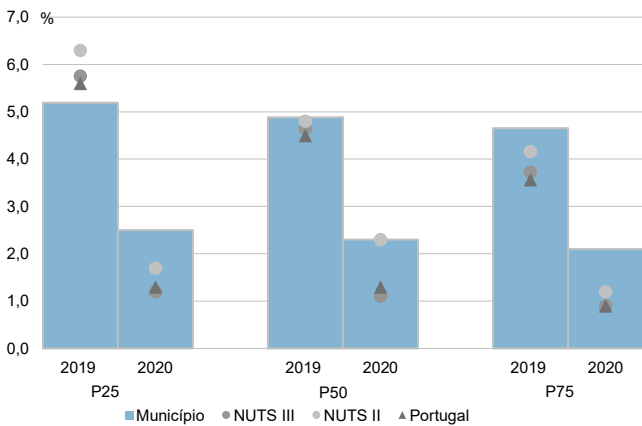
Percentis de rendimento bruto declarado e do rendimento bruto declarado deduzido do IRS liquidado por sujeito passivo, 2020



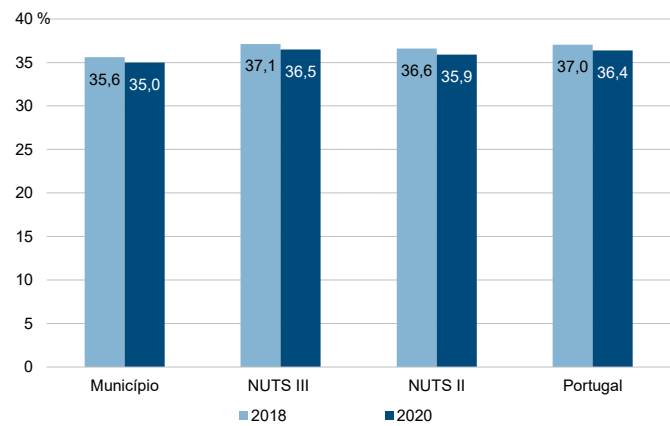
Rácios de desigualdade do rendimento bruto declarado e do rendimento bruto declarado deduzido do IRS liquidado por sujeito passivo, 2020



Taxa de variação anual dos percentis do rendimento bruto declarado deduzido do IRS liquidado por sujeito passivo, 2019 - 2020



Coefficiente de Gini do rendimento bruto declarado deduzido do IRS liquidado por sujeito passivo, 2018 e 2020



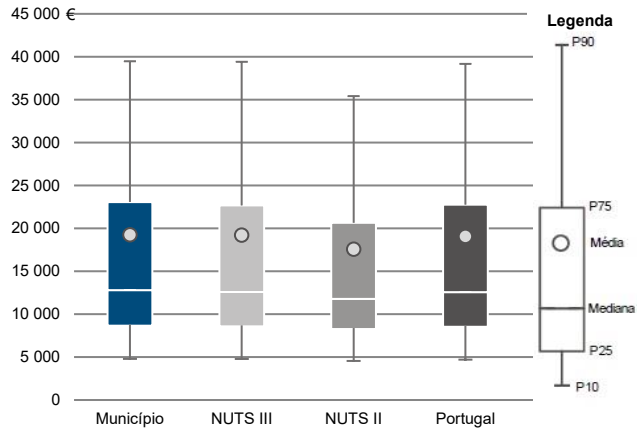
Município: **Vila Nova de Gaia**

NUTS III: **A. M. Porto**

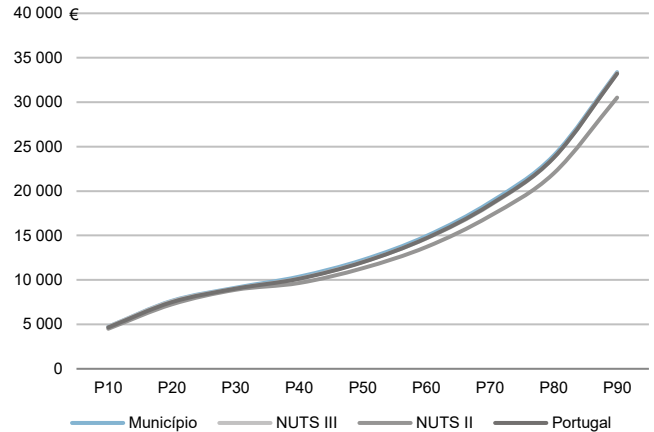
NUTS II: **Norte**

Informação do Município (2020)			
Agregados Fiscais (Nº):	153 637	Rendimento bruto (milhares €):	2 959 867
		Rendimento bruto deduzido do IRS liquidado (milhares €):	2 588 752

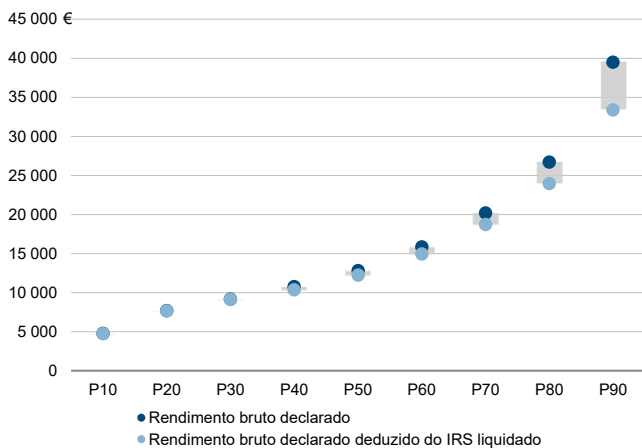
Média e percentis de rendimento bruto declarado por agregado fiscal, 2020



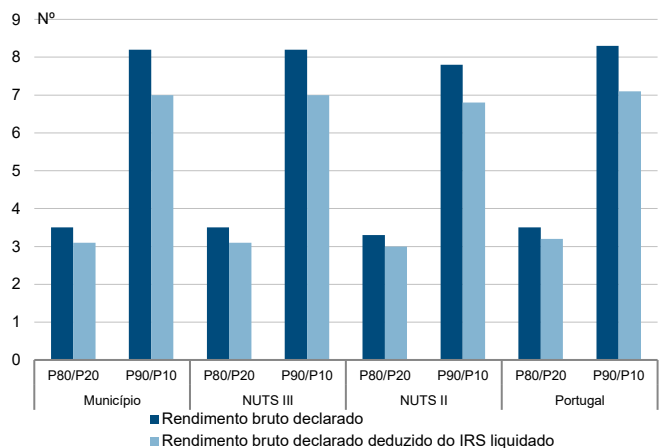
Percentis de rendimento bruto declarado deduzido do IRS liquidado por agregado fiscal, 2020



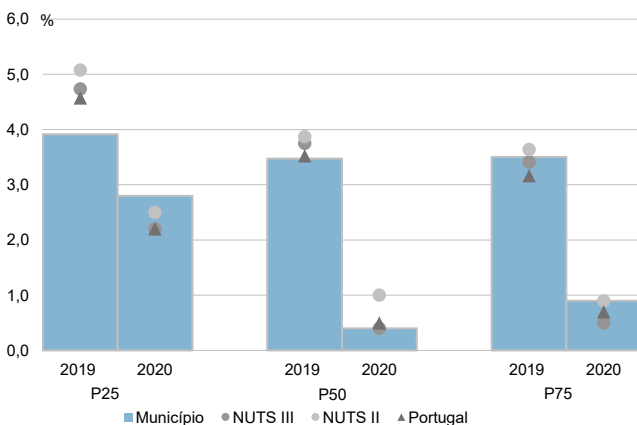
Percentis de rendimento bruto declarado e do rendimento bruto declarado deduzido do IRS liquidado por agregado fiscal, 2020



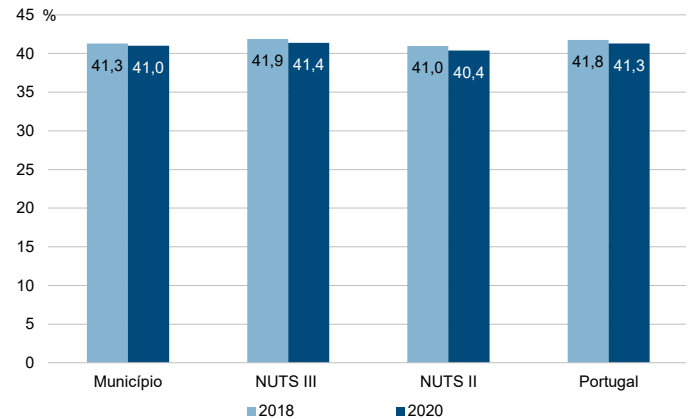
Rádios de desigualdade do rendimento bruto declarado e do rendimento bruto declarado deduzido do IRS liquidado por agregado fiscal, 2020



Taxa de variação anual dos percentis do rendimento bruto declarado deduzido do IRS liquidado por agregado fiscal, 2019 - 2020



Coefficiente de Gini do rendimento bruto declarado deduzido do IRS liquidado por agregado fiscal, 2018 e 2020



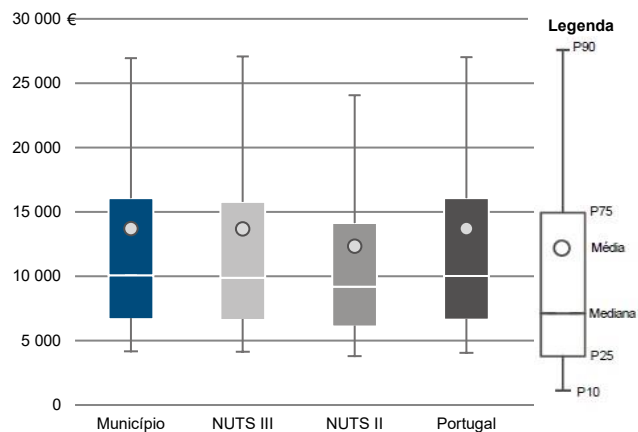
Município: **Vila Nova de Gaia**

NUTS III: **A. M. Porto**

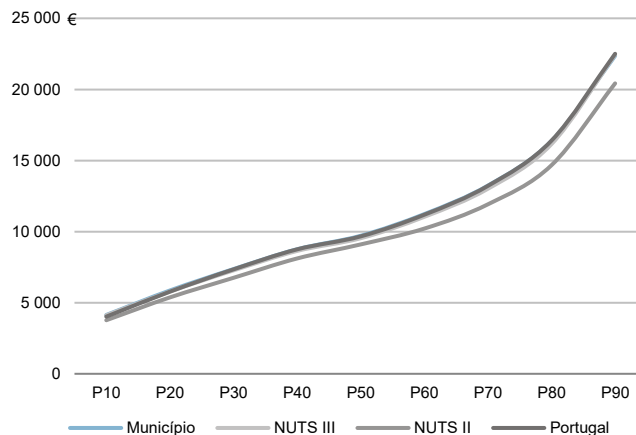
NUTS II: **Norte**

Informação do Município (2020)			
Sujeitos Passivos (N°):	216 130	Rendimento bruto (milhares €):	2 959 867
		Rendimento bruto deduzido do IRS liquidado (milhares €):	2 588 752

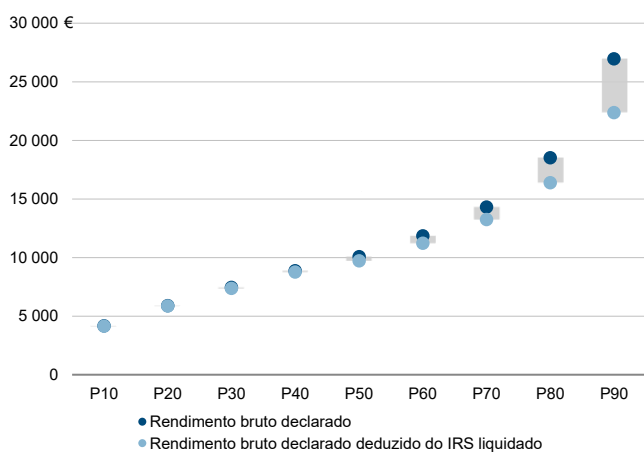
Média e percentis de rendimento bruto declarado por sujeito passivo, 2020



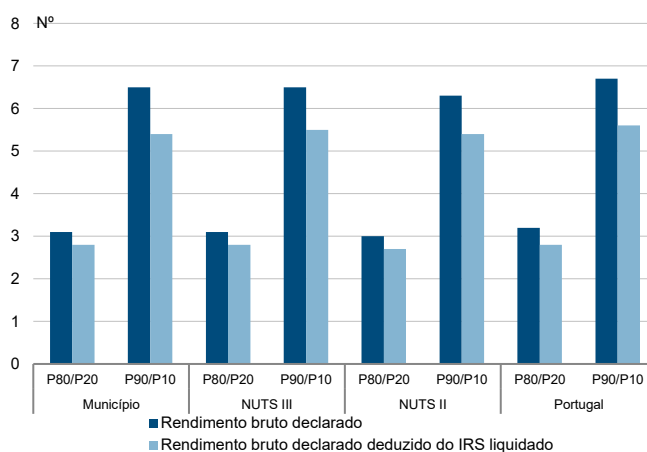
Percentis de rendimento bruto declarado deduzido do IRS liquidado por sujeito passivo, 2020



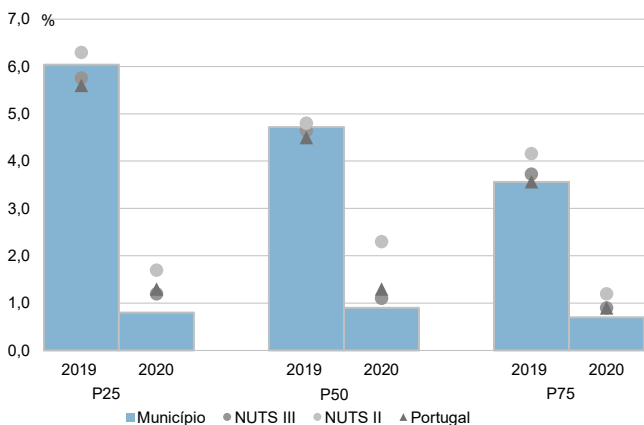
Percentis de rendimento bruto declarado e do rendimento bruto declarado deduzido do IRS liquidado por sujeito passivo, 2020



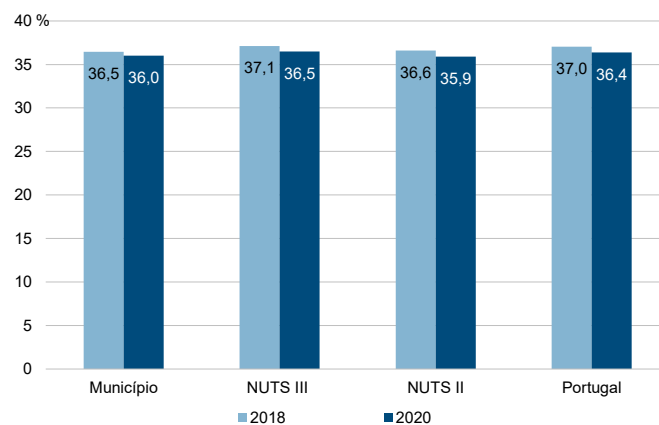
Rácios de desigualdade do rendimento bruto declarado e do rendimento bruto declarado deduzido do IRS liquidado por sujeito passivo, 2020



Taxa de variação anual dos percentis do rendimento bruto declarado deduzido do IRS liquidado por sujeito passivo, 2019 - 2020



Coefficiente de Gini do rendimento bruto declarado deduzido do IRS liquidado por sujeito passivo, 2018 e 2020



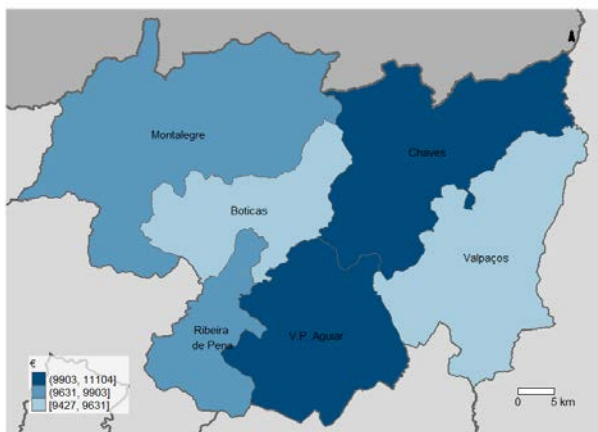
**NUTS III: Alto Tâmega**

**NUTS II: Norte**

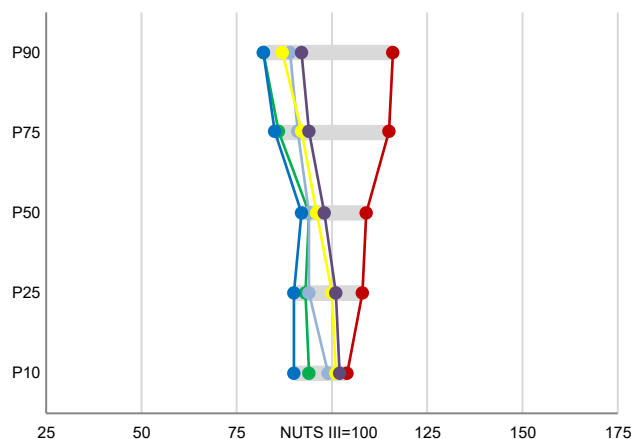
Informação da NUTS III (2020)

<b>Agregados Fiscais (N°):</b> 39 030	<b>Rendimento bruto (milhares €):</b> 577 537	<b>Rendimento bruto deduzido do IRS liquidado (milhares €):</b> 524 581
---------------------------------------	-----------------------------------------------	-------------------------------------------------------------------------

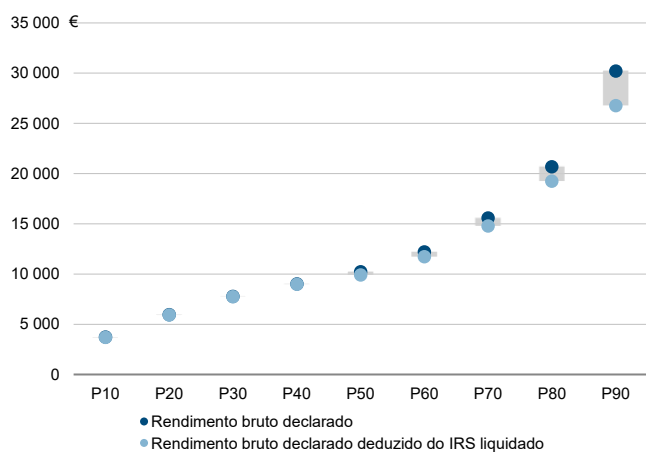
Valor mediano do rendimento bruto declarado por agregado fiscal, 2020



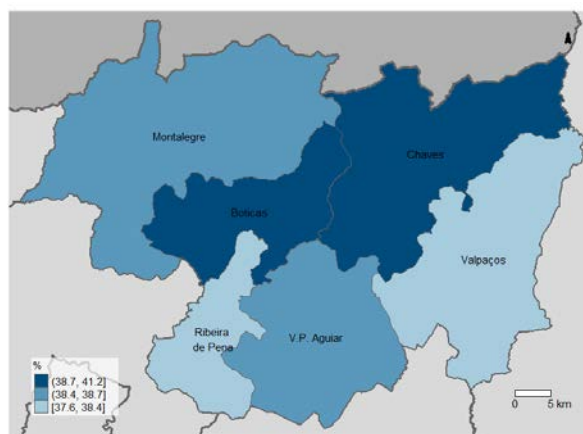
Percentis de rendimento bruto declarado por agregado fiscal (NUTS III=100) nos municípios, 2020



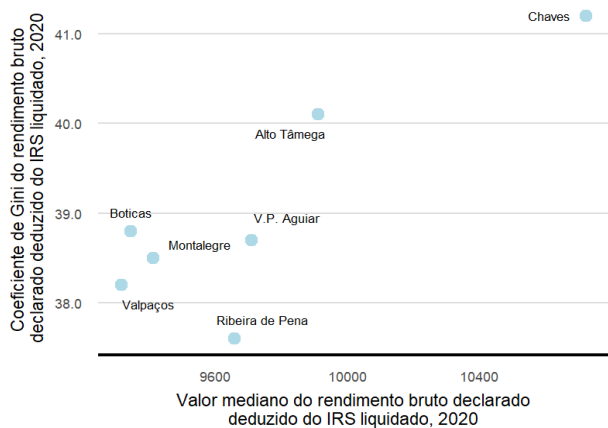
Percentis de rendimento bruto declarado e do rendimento bruto declarado deduzido do IRS liquidado por agregado fiscal, 2020



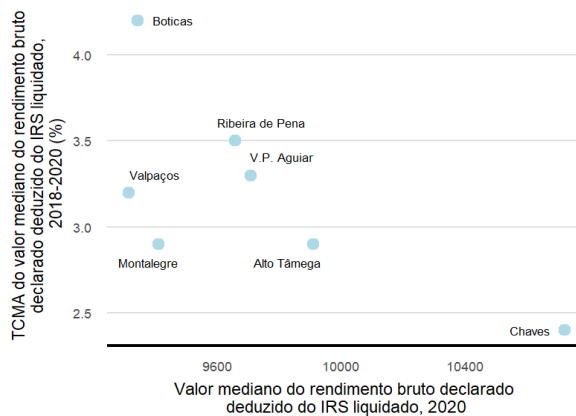
Coefficiente de Gini do rendimento bruto declarado deduzido do IRS liquidado por agregado fiscal, 2020



Mediana e Coeficiente de Gini do rendimento bruto declarado deduzido do IRS liquidado por agregado fiscal, 2020



Mediana e taxa de crescimento anual médio do valor mediano do rendimento bruto declarado deduzido do IRS liquidado por agregado fiscal, 2020



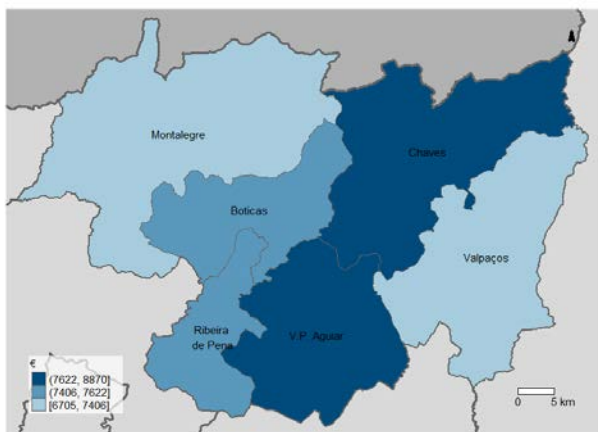
**NUTS III: Alto Tâmega**

**NUTS II: Norte**

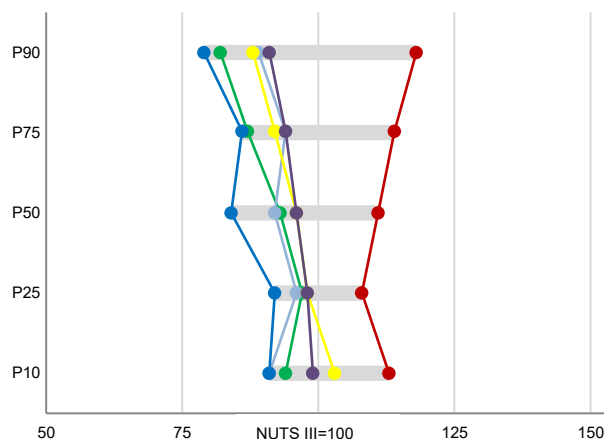
Informação da NUTS III (2020)

<b>Sujeitos Passivos (Nº):</b> 56 840	<b>Rendimento bruto (milhares €):</b> 577 537	<b>Rendimento bruto deduzido do IRS liquidado (milhares €):</b> 524 581
---------------------------------------	-----------------------------------------------	-------------------------------------------------------------------------

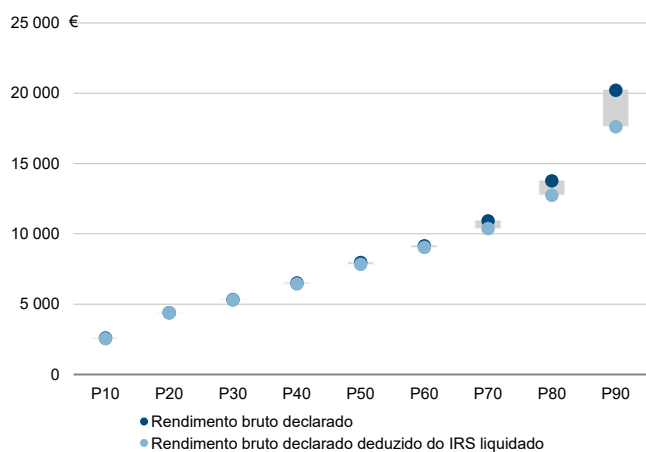
Valor mediano do rendimento bruto declarado por sujeito passivo, 2020



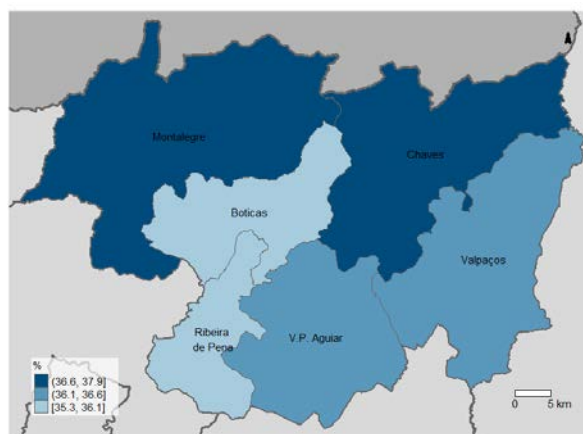
Percentis de rendimento bruto declarado por sujeito passivo (NUTS III=100) nos municípios, 2020



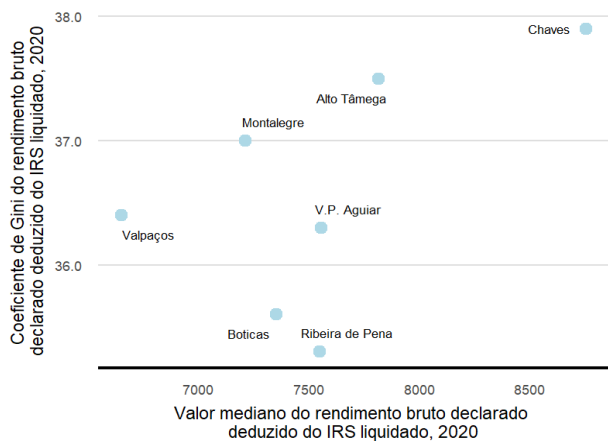
Percentis de rendimento bruto declarado e do rendimento bruto declarado deduzido do IRS liquidado por sujeito passivo, 2020



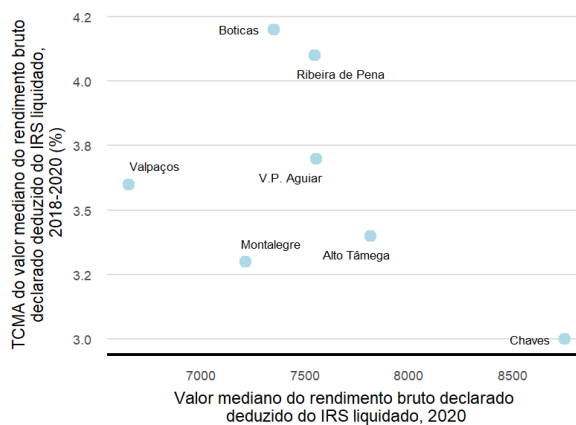
Coefficiente de Gini do rendimento bruto declarado deduzido do IRS liquidado por sujeito passivo, 2020



Mediana e Coeficiente de Gini do rendimento bruto declarado deduzido do IRS liquidado por sujeito passivo, 2020



Mediana e taxa de crescimento anual médio do valor mediano do rendimento bruto declarado deduzido do IRS liquidado por sujeito passivo, 2020



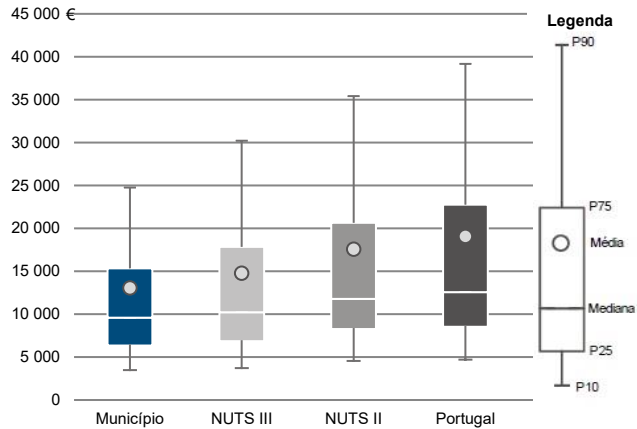
Município: **Boticas**

NUTS III: **Alto Tâmega**

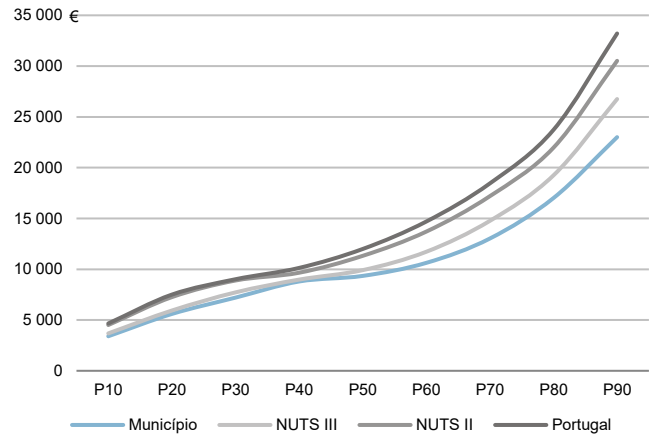
NUTS II: **Norte**

Informação do Município (2020)			
Agregados Fiscais (Nº):	2 255	Rendimento bruto (milhares €):	29 446
		Rendimento bruto deduzido do IRS liquidado (milhares €):	27 420

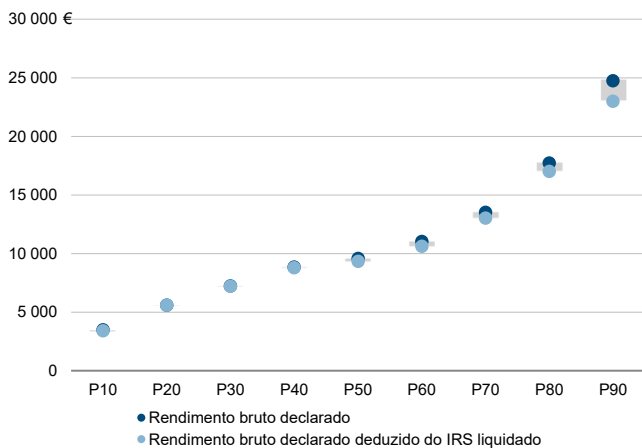
Média e percentis de rendimento bruto declarado por agregado fiscal, 2020



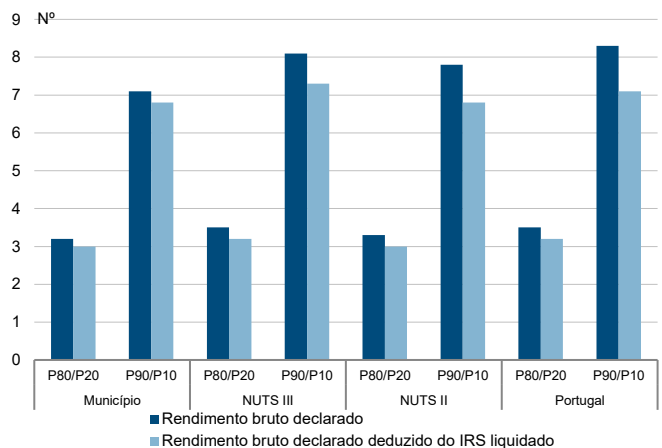
Percentis de rendimento bruto declarado deduzido do IRS liquidado por agregado fiscal, 2020



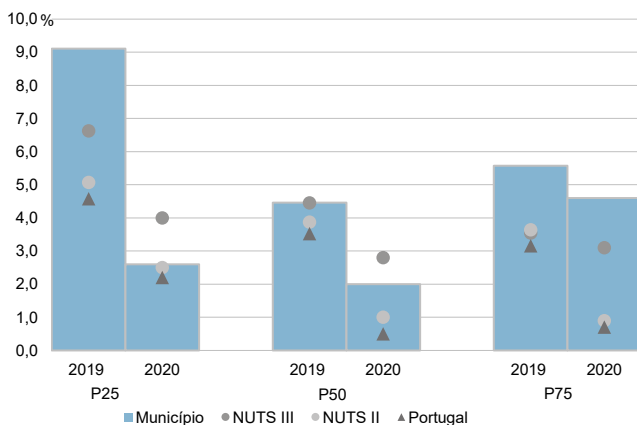
Percentis de rendimento bruto declarado e do rendimento bruto declarado deduzido do IRS liquidado por agregado fiscal, 2020



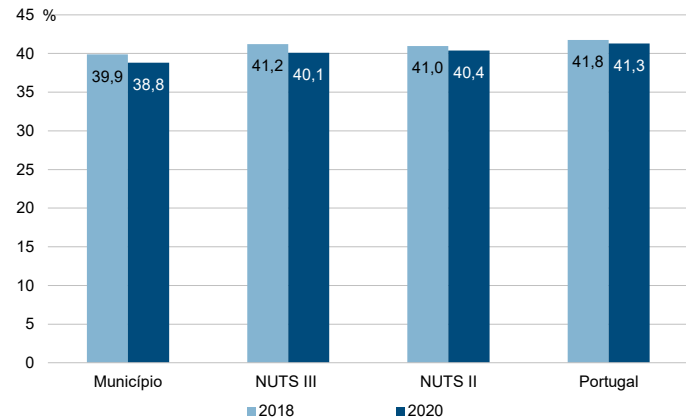
Rádios de desigualdade do rendimento bruto declarado e do rendimento bruto declarado deduzido do IRS liquidado por agregado fiscal, 2020



Taxa de variação anual dos percentis do rendimento bruto declarado deduzido do IRS liquidado por agregado fiscal, 2019 - 2020



Coefficiente de Gini do rendimento bruto declarado deduzido do IRS liquidado por agregado fiscal, 2018 e 2020





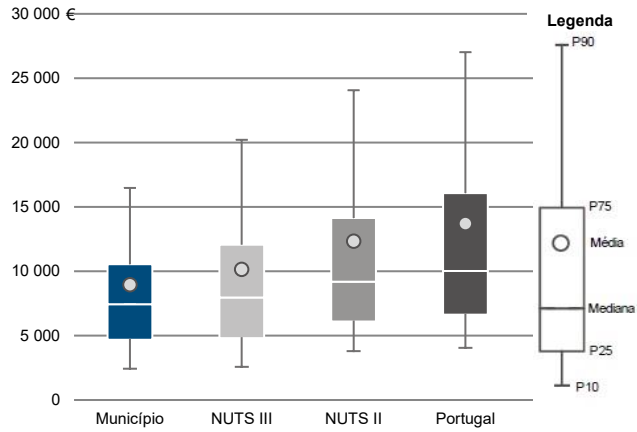
Município: **Boticas**

NUTS III: **Alto Tâmega**

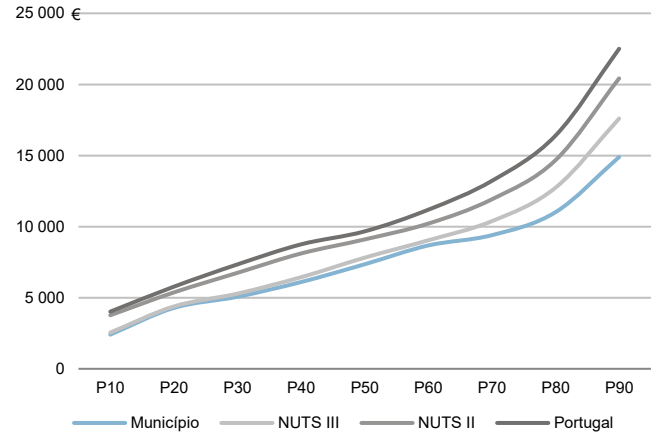
NUTS II: **Norte**

Informação do Município (2020)			
Sujeitos Passivos (Nº):	3 284	Rendimento bruto (milhares €):	29 446
		Rendimento bruto deduzido do IRS liquidado (milhares €):	27 420

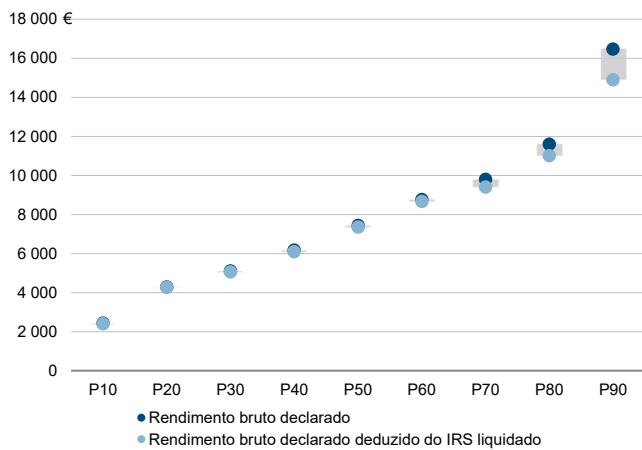
Média e percentis de rendimento bruto declarado por sujeito passivo, 2020



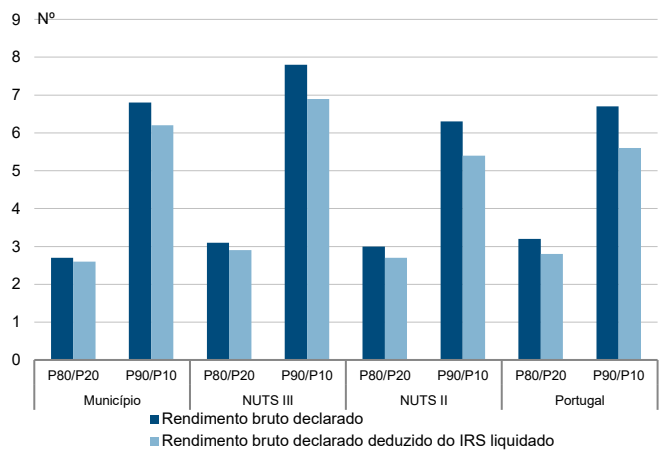
Percentis de rendimento bruto declarado deduzido do IRS liquidado por sujeito passivo, 2020



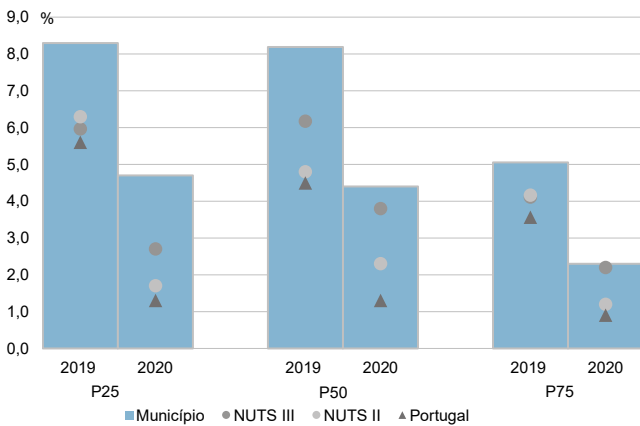
Percentis de rendimento bruto declarado e do rendimento bruto declarado deduzido do IRS liquidado por sujeito passivo, 2020



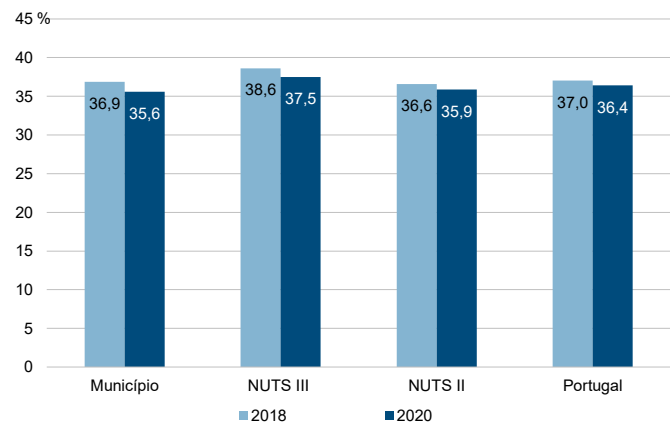
Rácios de desigualdade do rendimento bruto declarado e do rendimento bruto declarado deduzido do IRS liquidado por sujeito passivo, 2020



Taxa de variação anual dos percentis do rendimento bruto declarado deduzido do IRS liquidado por sujeito passivo, 2019 - 2020



Coefficiente de Gini do rendimento bruto declarado deduzido do IRS liquidado por sujeito passivo, 2018 e 2020



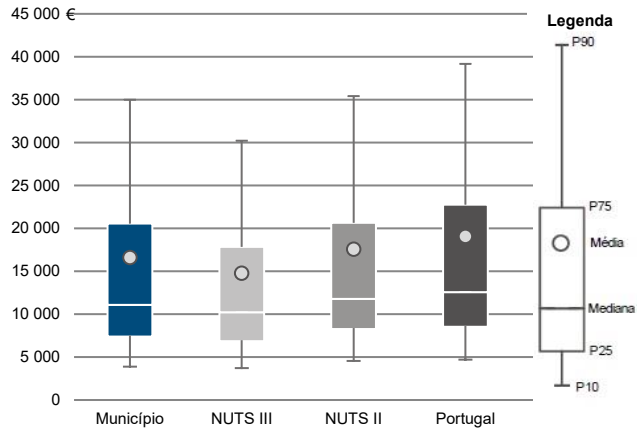
Município: **Chaves**

NUTS III: **Alto Tâmega**

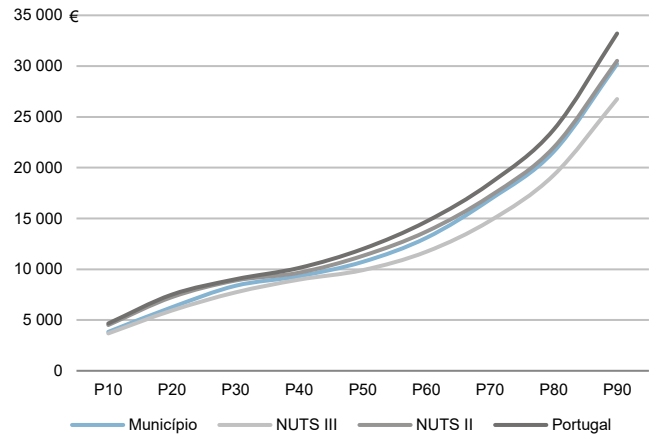
NUTS II: **Norte**

Informação do Município (2020)			
Agregados Fiscais (Nº):	17 702	Rendimento bruto (milhares €):	293 700
		Rendimento bruto deduzido do IRS liquidado (milhares €):	262 704

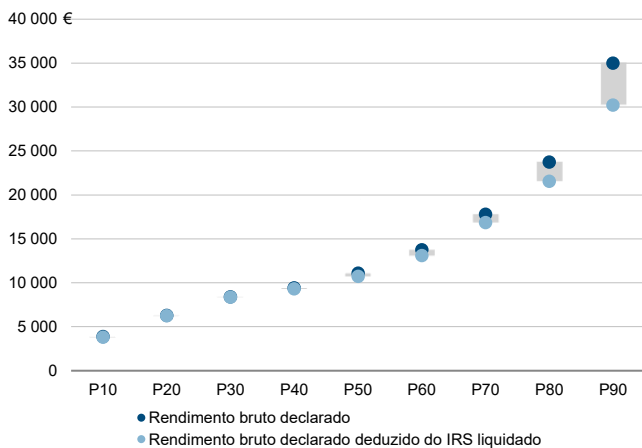
Média e percentis de rendimento bruto declarado por agregado fiscal, 2020



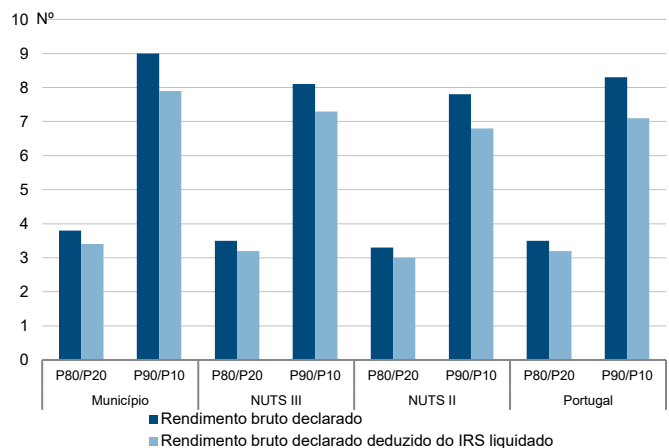
Percentis de rendimento bruto declarado deduzido do IRS liquidado por agregado fiscal, 2020



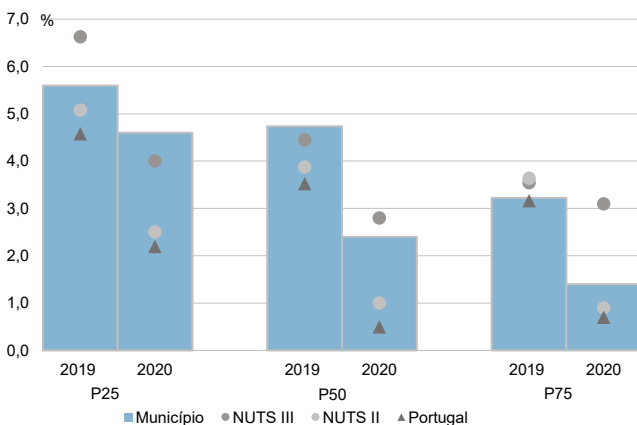
Percentis de rendimento bruto declarado e do rendimento bruto declarado deduzido do IRS liquidado por agregado fiscal, 2020



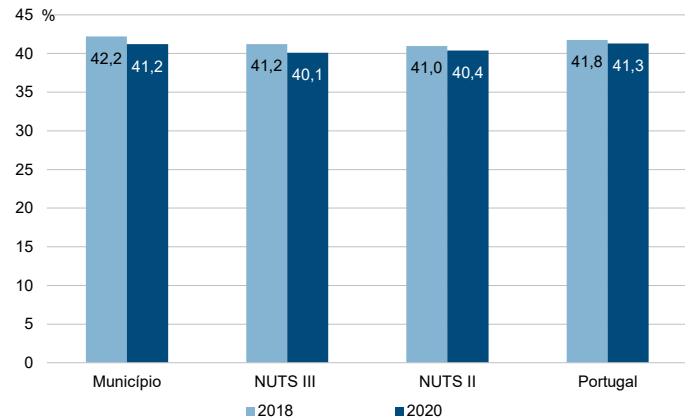
Rácios de desigualdade do rendimento bruto declarado e do rendimento bruto declarado deduzido do IRS liquidado por agregado fiscal, 2020



Taxa de variação anual dos percentis do rendimento bruto declarado deduzido do IRS liquidado por agregado fiscal, 2019 - 2020



Coefficiente de Gini do rendimento bruto declarado deduzido do IRS liquidado por agregado fiscal, 2018 e 2020



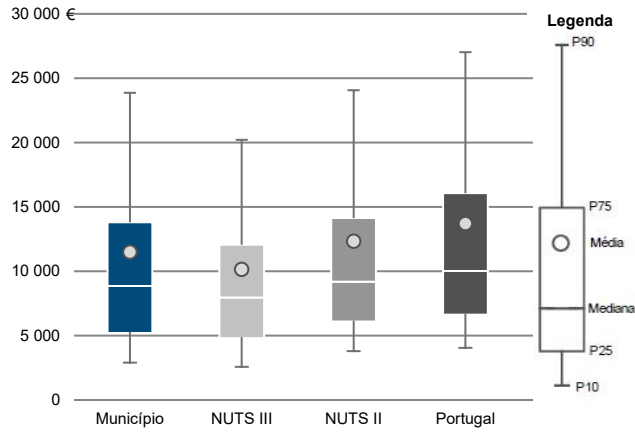
Município: **Chaves**

NUTS III: **Alto Tâmega**

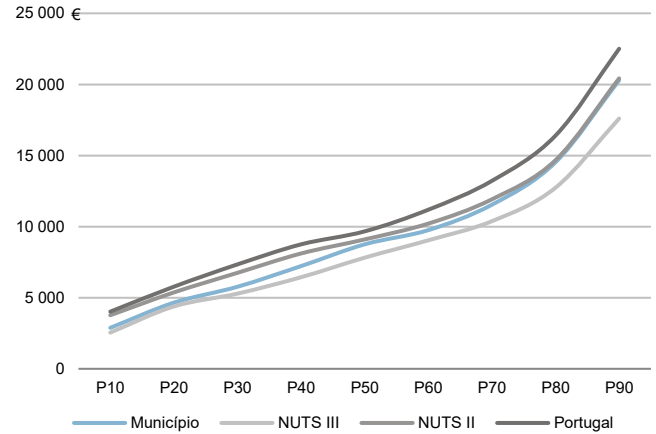
NUTS II: **Norte**

Informação do Município (2020)			
Sujeitos Passivos (N°):	25 580	Rendimento bruto (milhares €):	293 700
		Rendimento bruto deduzido do IRS liquidado (milhares €):	262 704

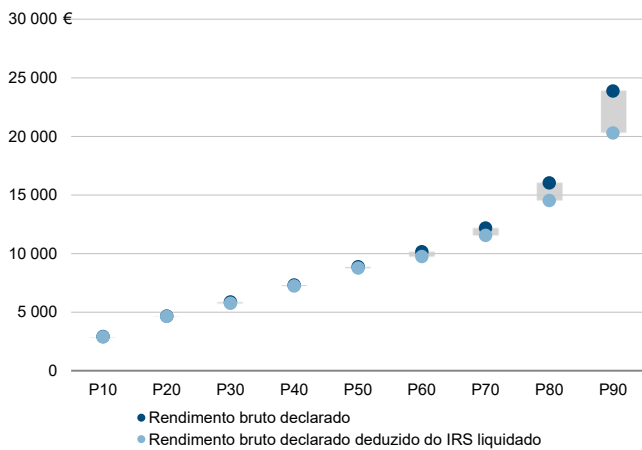
Média e percentis de rendimento bruto declarado por sujeito passivo, 2020



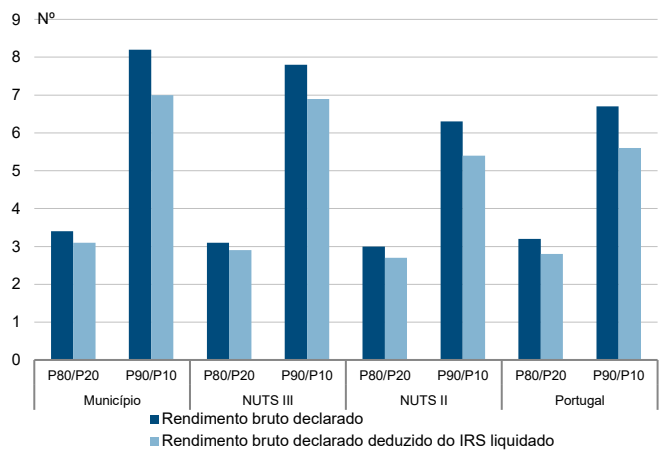
Percentis de rendimento bruto declarado deduzido do IRS liquidado por sujeito passivo, 2020



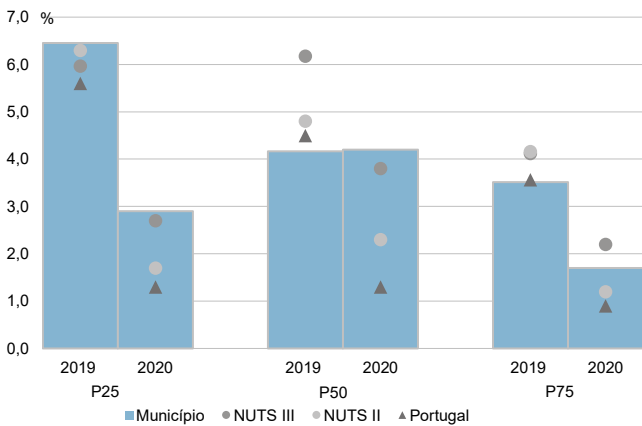
Percentis de rendimento bruto declarado e do rendimento bruto declarado deduzido do IRS liquidado por sujeito passivo, 2020



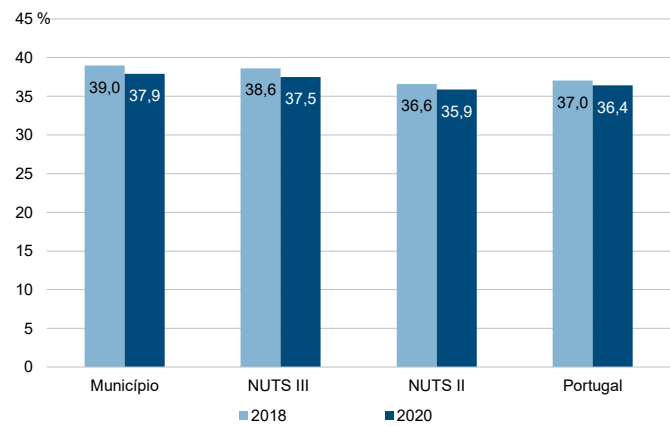
Rácios de desigualdade do rendimento bruto declarado e do rendimento bruto declarado deduzido do IRS liquidado por sujeito passivo, 2020



Taxa de variação anual dos percentis do rendimento bruto declarado deduzido do IRS liquidado por sujeito passivo, 2019 - 2020



Coefficiente de Gini do rendimento bruto declarado deduzido do IRS liquidado por sujeito passivo, 2018 e 2020



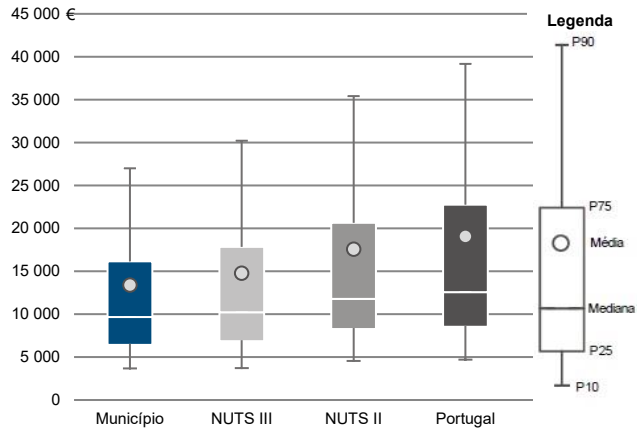
Município: **Montalegre**

NUTS III: **Alto Tâmega**

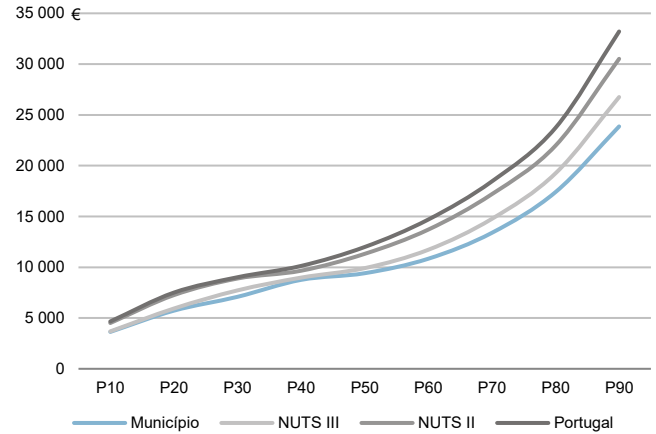
NUTS II: **Norte**

Informação do Município (2020)			
Agregados Fiscais (Nº):	4 321	Rendimento bruto (milhares €):	57 949
		Rendimento bruto deduzido do IRS liquidado (milhares €):	53 038

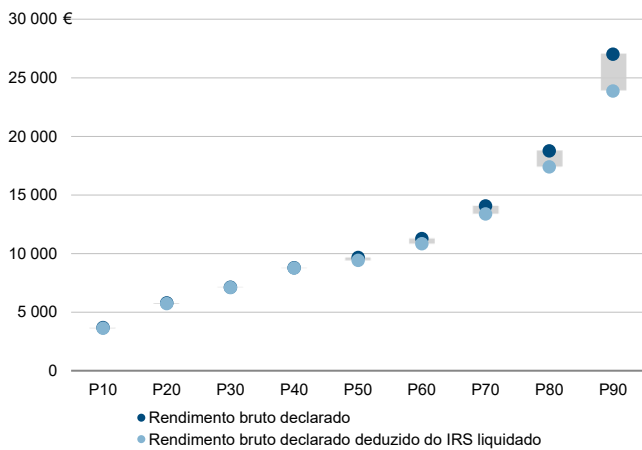
Média e percentis de rendimento bruto declarado por agregado fiscal, 2020



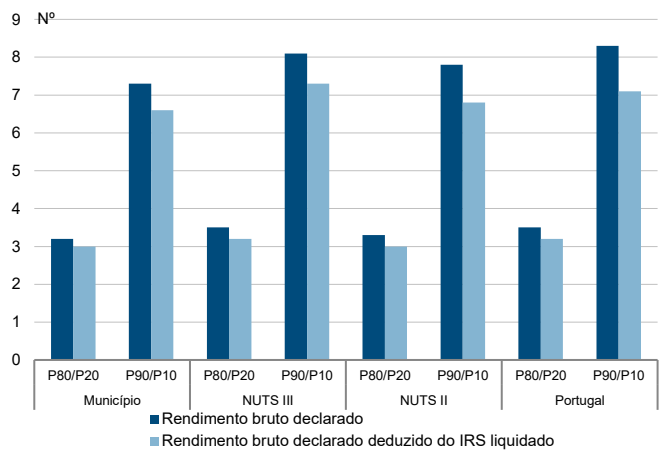
Percentis de rendimento bruto declarado deduzido do IRS liquidado por agregado fiscal, 2020



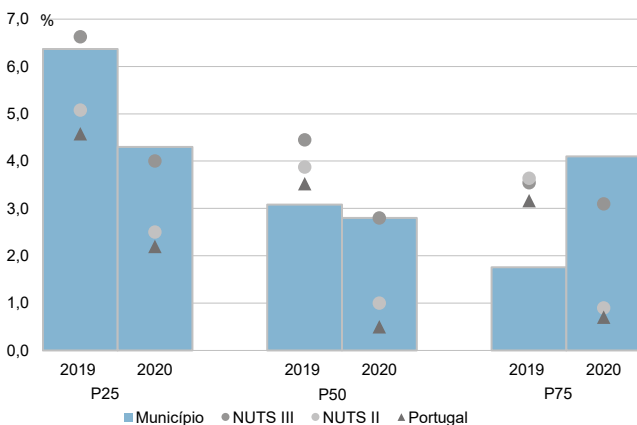
Percentis de rendimento bruto declarado e do rendimento bruto declarado deduzido do IRS liquidado por agregado fiscal, 2020



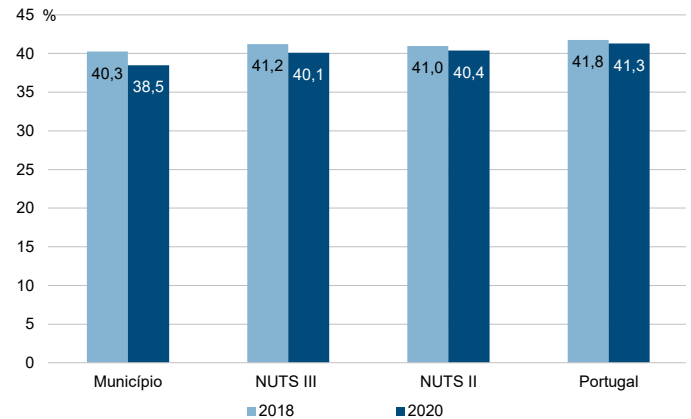
Rácios de desigualdade do rendimento bruto declarado e do rendimento bruto declarado deduzido do IRS liquidado por agregado fiscal, 2020



Taxa de variação anual dos percentis do rendimento bruto declarado deduzido do IRS liquidado por agregado fiscal, 2019 - 2020



Coefficiente de Gini do rendimento bruto declarado deduzido do IRS liquidado por agregado fiscal, 2018 e 2020



Sujeitos Passivos

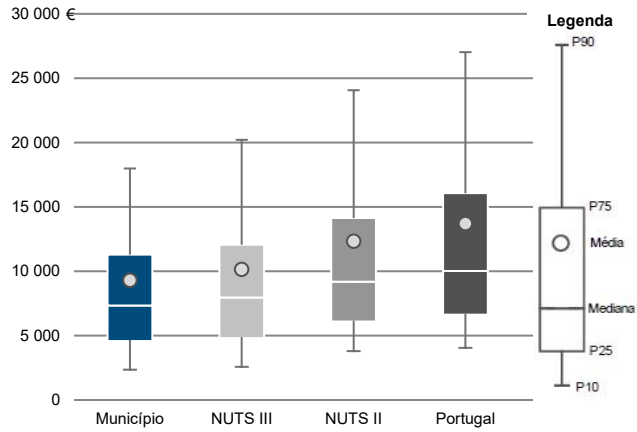
Município: **Montalegre**

NUTS III: **Alto Tâmega**

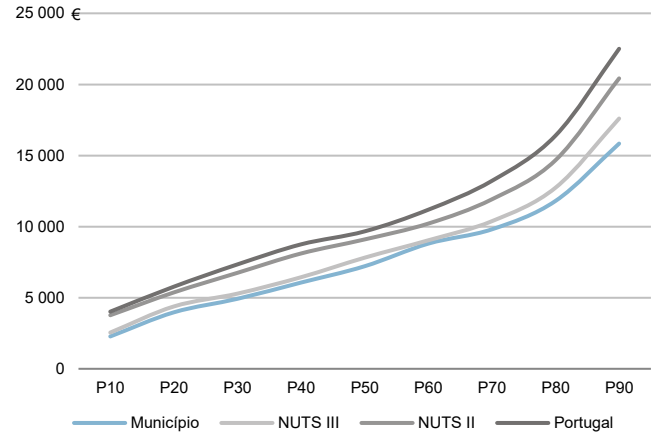
NUTS II: **Norte**

Informação do Município (2020)			
Sujeitos Passivos (Nº):	6 227	Rendimento bruto (milhares €):	57 949
		Rendimento bruto deduzido do IRS liquidado (milhares €):	53 038

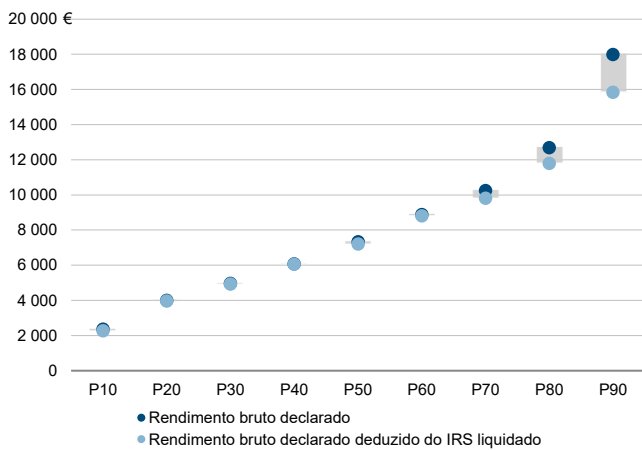
Média e percentis de rendimento bruto declarado por sujeito passivo, 2020



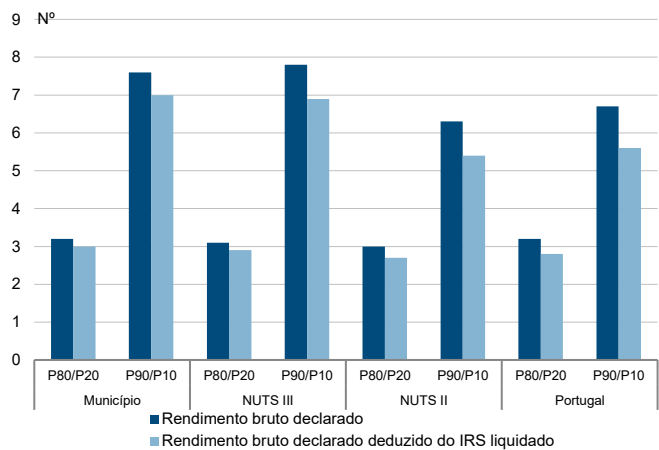
Percentis de rendimento bruto declarado deduzido do IRS liquidado por sujeito passivo, 2020



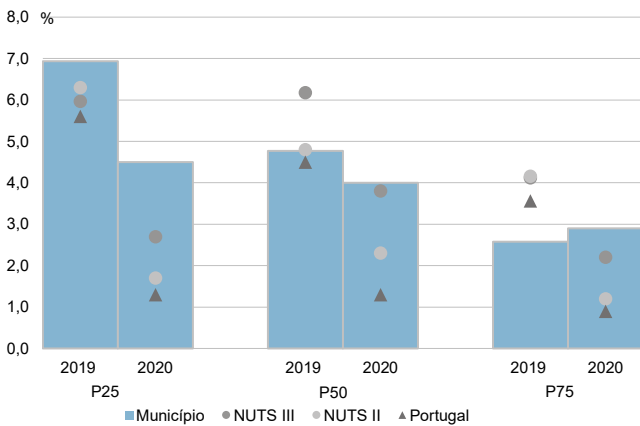
Percentis de rendimento bruto declarado e do rendimento bruto declarado deduzido do IRS liquidado por sujeito passivo, 2020



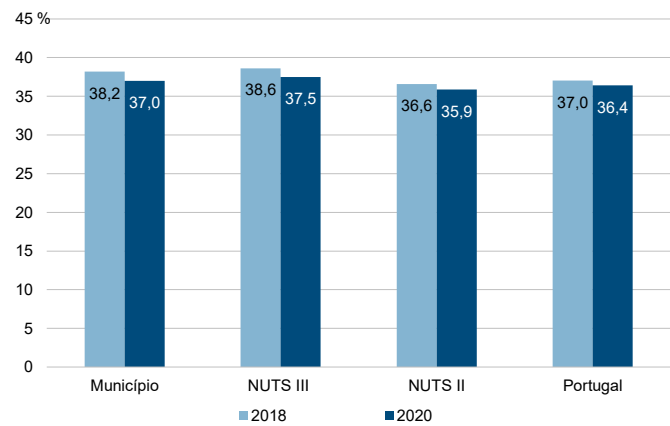
Rácios de desigualdade do rendimento bruto declarado e do rendimento bruto declarado deduzido do IRS liquidado por sujeito passivo, 2020



Taxa de variação anual dos percentis do rendimento bruto declarado deduzido do IRS liquidado por sujeito passivo, 2019 - 2020



Coefficiente de Gini do rendimento bruto declarado deduzido do IRS liquidado por sujeito passivo, 2018 e 2020



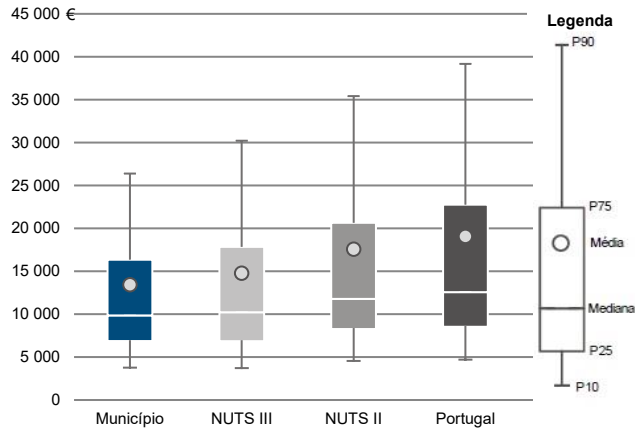
Município: **Ribeira de Pena**

NUTS III: **Alto Tâmega**

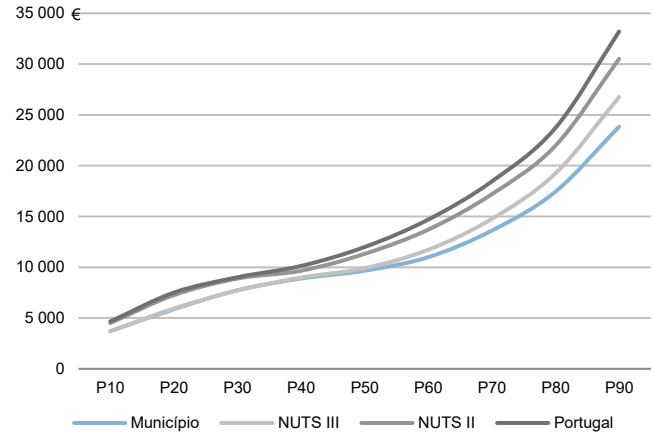
NUTS II: **Norte**

Informação do Município (2020)			
Agregados Fiscais (Nº):	2 764	Rendimento bruto (milhares €):	37 179
		Rendimento bruto deduzido do IRS liquidado (milhares €):	34 342

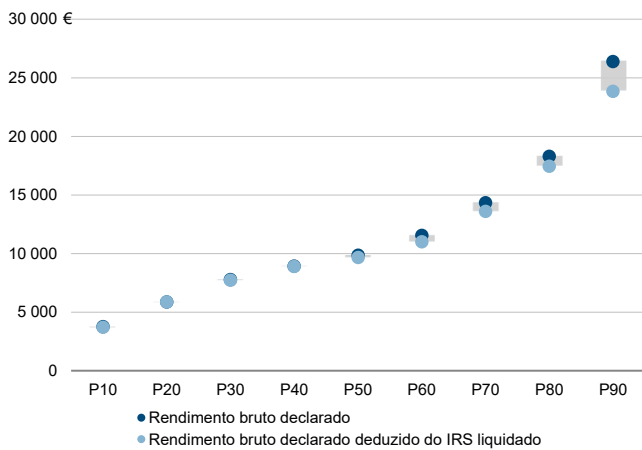
Média e percentis de rendimento bruto declarado por agregado fiscal, 2020



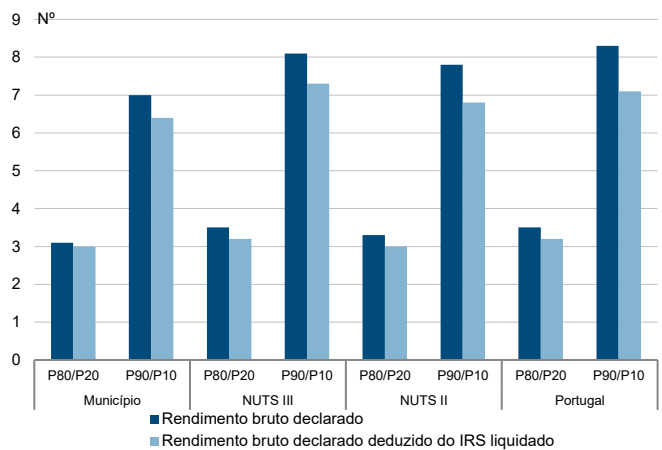
Percentis de rendimento bruto declarado deduzido do IRS liquidado por agregado fiscal, 2020



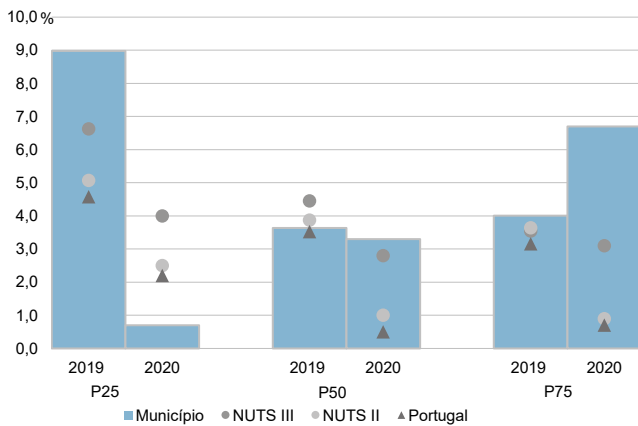
Percentis de rendimento bruto declarado e do rendimento bruto declarado deduzido do IRS liquidado por agregado fiscal, 2020



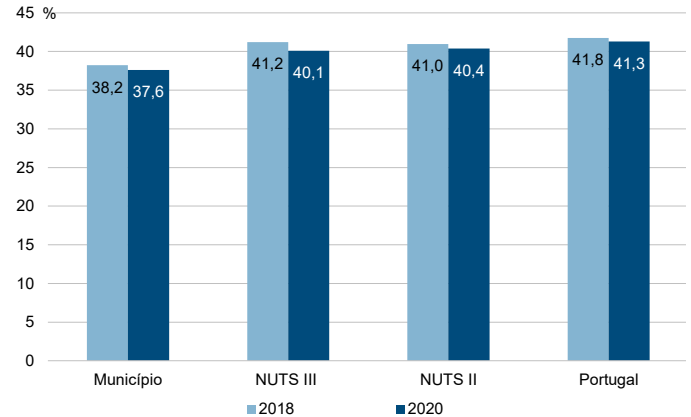
Rácios de desigualdade do rendimento bruto declarado e do rendimento bruto declarado deduzido do IRS liquidado por agregado fiscal, 2020



Taxa de variação anual dos percentis do rendimento bruto declarado deduzido do IRS liquidado por agregado fiscal, 2019 - 2020



Coefficiente de Gini do rendimento bruto declarado deduzido do IRS liquidado por agregado fiscal, 2018 e 2020



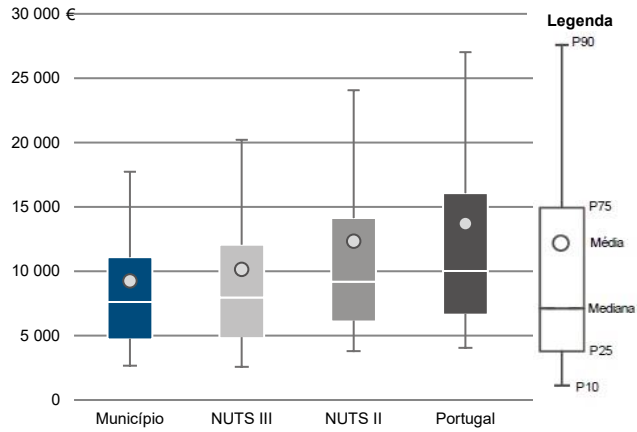
Município: **Ribeira de Pena**

NUTS III: **Alto Tâmega**

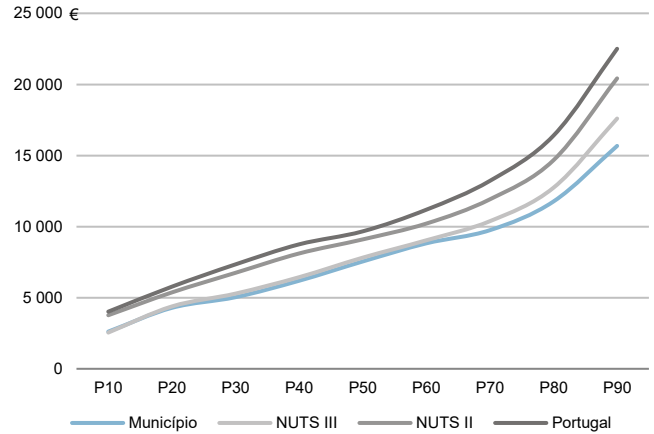
NUTS II: **Norte**

Informação do Município (2020)			
Sujeitos Passivos (N°):	4 016	Rendimento bruto (milhares €):	37 179
		Rendimento bruto deduzido do IRS liquidado (milhares €):	34 342

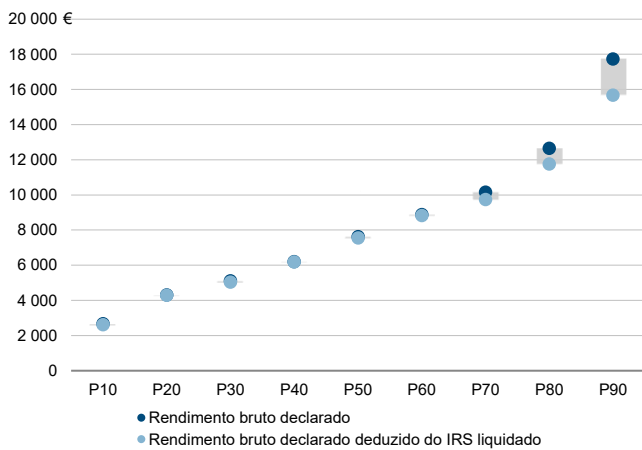
Média e percentis de rendimento bruto declarado por sujeito passivo, 2020



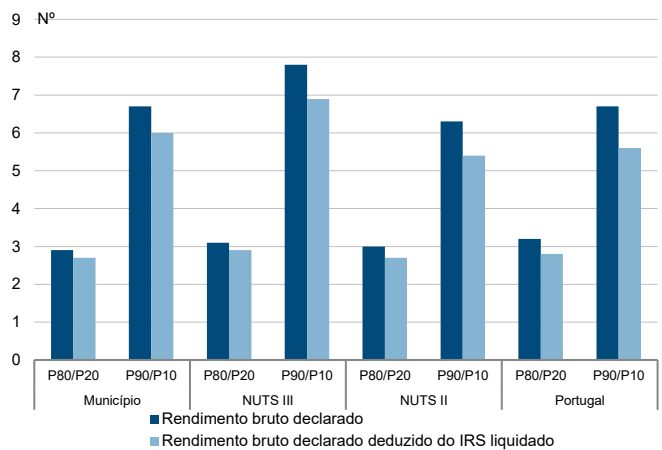
Percentis de rendimento bruto declarado deduzido do IRS liquidado por sujeito passivo, 2020



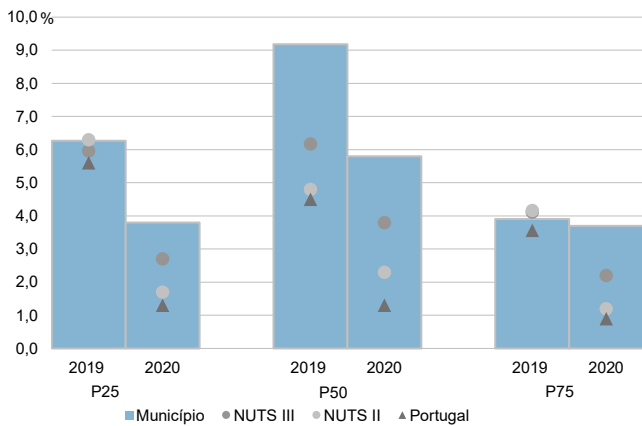
Percentis de rendimento bruto declarado e do rendimento bruto declarado deduzido do IRS liquidado por sujeito passivo, 2020



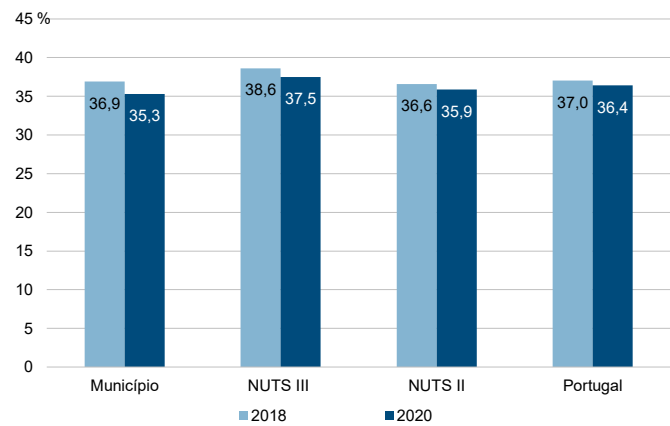
Rácios de desigualdade do rendimento bruto declarado e do rendimento bruto declarado deduzido do IRS liquidado por sujeito passivo, 2020



Taxa de variação anual dos percentis do rendimento bruto declarado deduzido do IRS liquidado por sujeito passivo, 2019 - 2020



Coefficiente de Gini do rendimento bruto declarado deduzido do IRS liquidado por sujeito passivo, 2018 e 2020



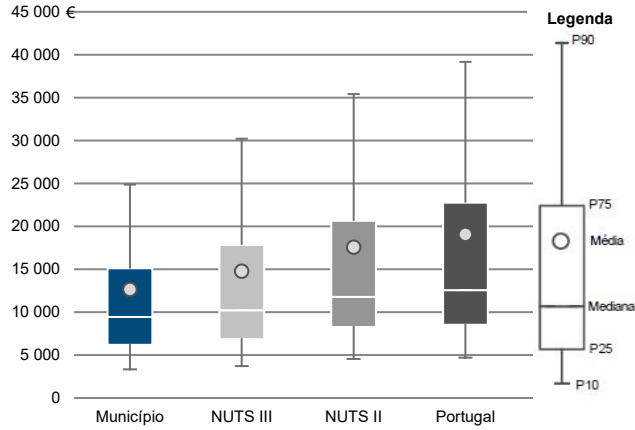
Município: **Valpaços**

NUTS III: **Alto Tâmega**

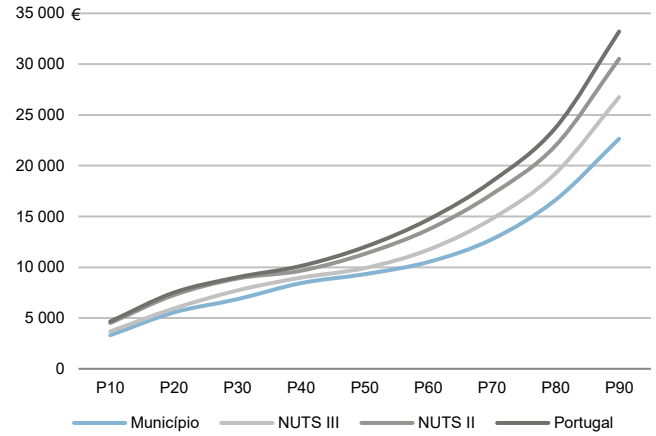
NUTS II: **Norte**

Informação do Município (2020)			
Agregados Fiscais (Nº):	6 538	Rendimento bruto (milhares €):	82 617
		Rendimento bruto deduzido do IRS liquidado (milhares €):	76 618

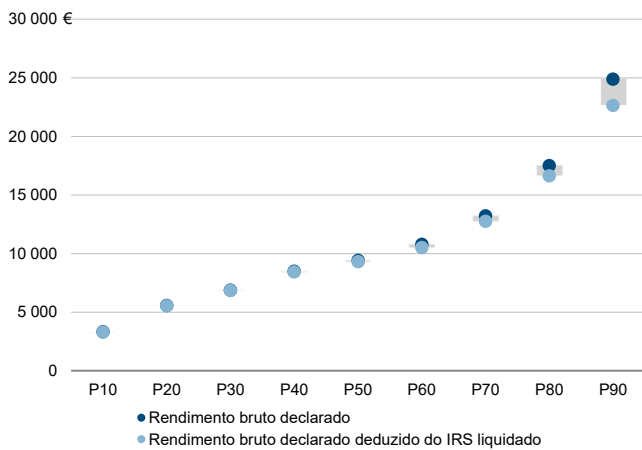
Média e percentis de rendimento bruto declarado por agregado fiscal, 2020



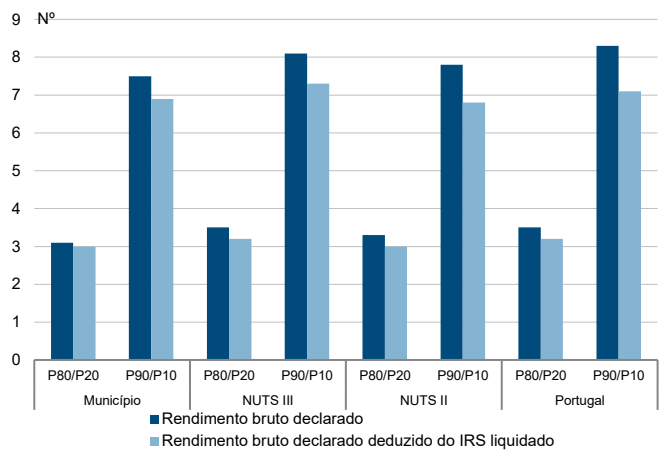
Percentis de rendimento bruto declarado deduzido do IRS liquidado por agregado fiscal, 2020



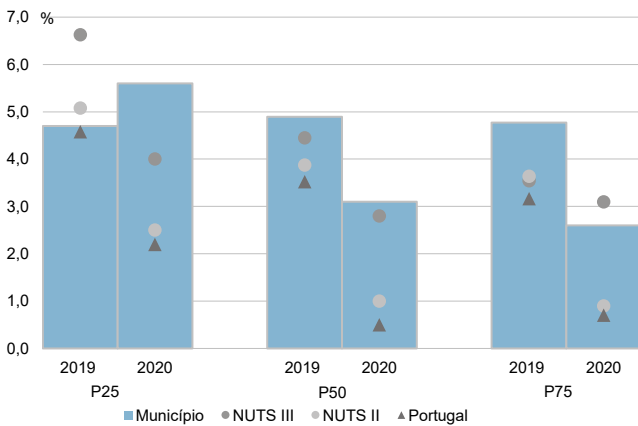
Percentis de rendimento bruto declarado e do rendimento bruto declarado deduzido do IRS liquidado por agregado fiscal, 2020



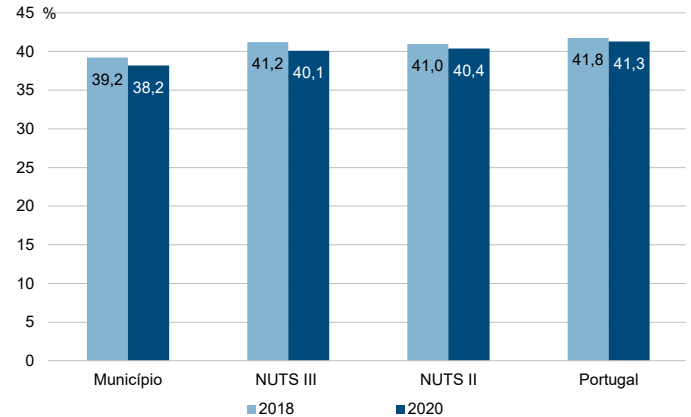
Rácios de desigualdade do rendimento bruto declarado e do rendimento bruto declarado deduzido do IRS liquidado por agregado fiscal, 2020



Taxa de variação anual dos percentis do rendimento bruto declarado deduzido do IRS liquidado por agregado fiscal, 2019 - 2020



Coefficiente de Gini do rendimento bruto declarado deduzido do IRS liquidado por agregado fiscal, 2018 e 2020





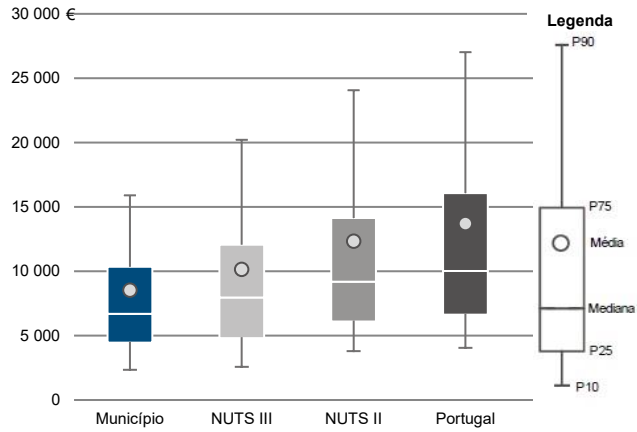
Município: **Valpaços**

NUTS III: **Alto Tâmega**

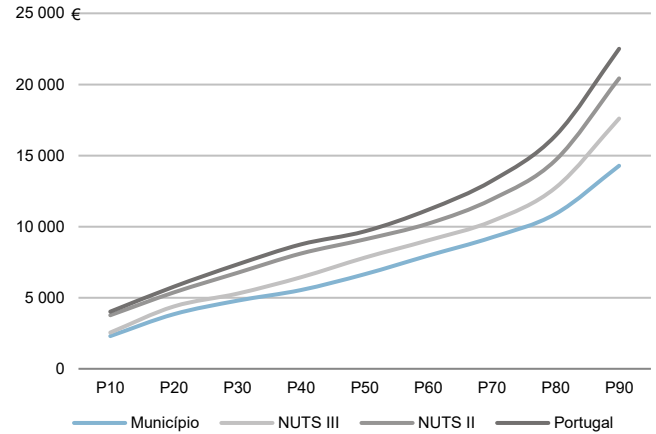
NUTS II: **Norte**

Informação do Município (2020)			
Sujeitos Passivos (Nº):	9 684	Rendimento bruto (milhares €):	82 617
		Rendimento bruto deduzido do IRS liquidado (milhares €):	76 618

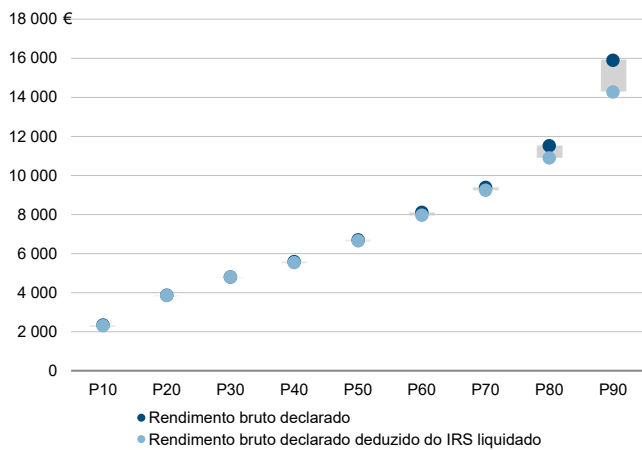
Média e percentis de rendimento bruto declarado por sujeito passivo, 2020



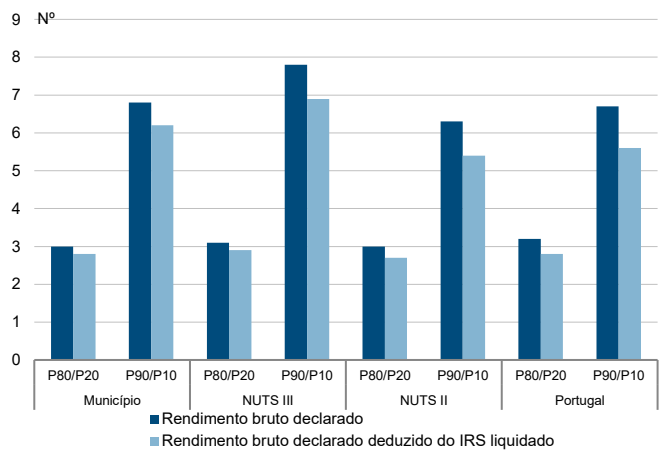
Percentis de rendimento bruto declarado deduzido do IRS liquidado por sujeito passivo, 2020



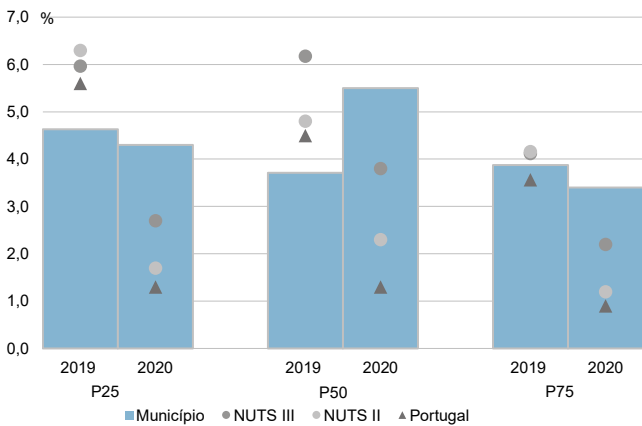
Percentis de rendimento bruto declarado e do rendimento bruto declarado deduzido do IRS liquidado por sujeito passivo, 2020



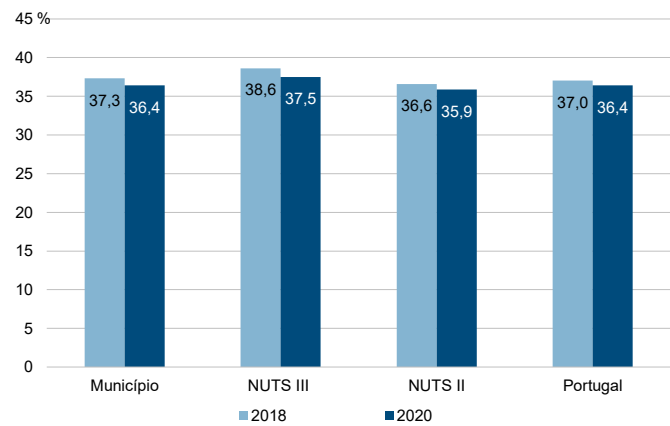
Rácios de desigualdade do rendimento bruto declarado e do rendimento bruto declarado deduzido do IRS liquidado por sujeito passivo, 2020



Taxa de variação anual dos percentis do rendimento bruto declarado deduzido do IRS liquidado por sujeito passivo, 2019 - 2020



Coefficiente de Gini do rendimento bruto declarado deduzido do IRS liquidado por sujeito passivo, 2018 e 2020



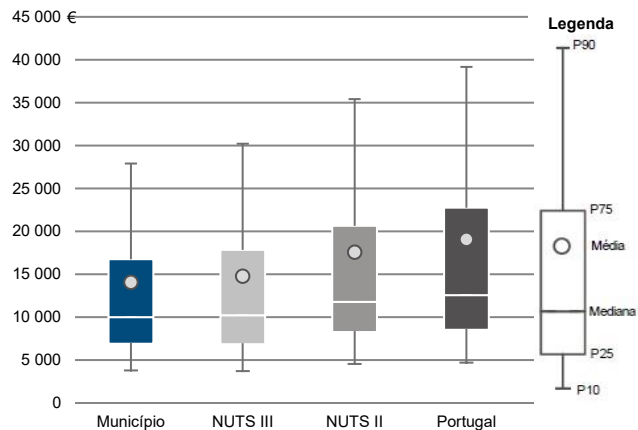
Município: Vila Pouca de Aguiar

NUTS III: Alto Tâmega

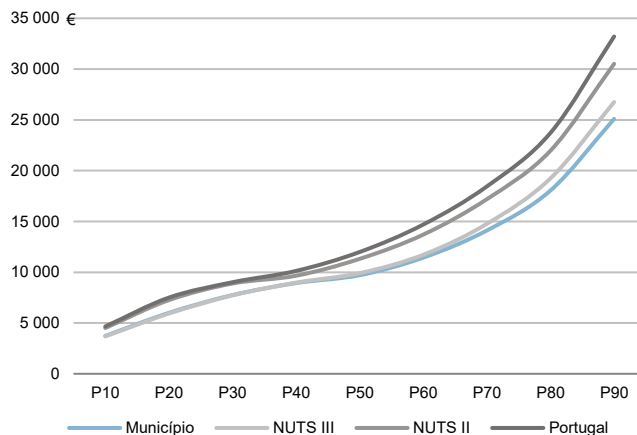
NUTS II: Norte

Informação do Município (2020)			
Agregados Fiscais (Nº):	5 450	Rendimento bruto (milhares €):	76 646
		Rendimento bruto deduzido do IRS liquidado (milhares €):	70 457

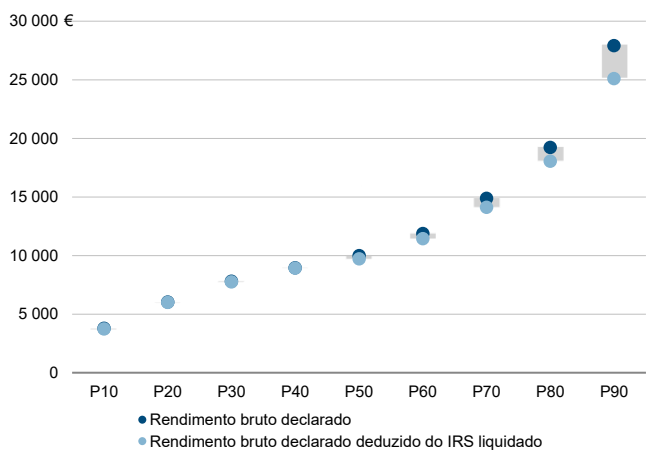
Média e percentis de rendimento bruto declarado por agregado fiscal, 2020



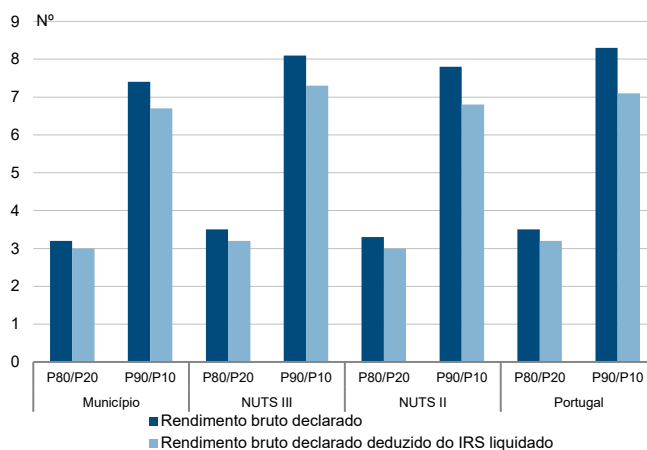
Percentis de rendimento bruto declarado deduzido do IRS liquidado por agregado fiscal, 2020



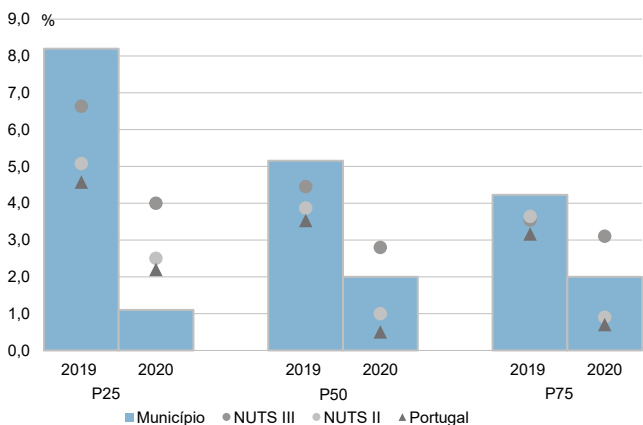
Percentis de rendimento bruto declarado e do rendimento bruto declarado deduzido do IRS liquidado por agregado fiscal, 2020



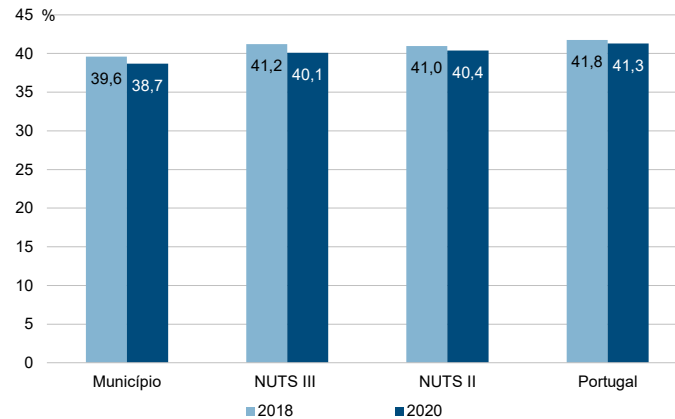
Rácios de desigualdade do rendimento bruto declarado e do rendimento bruto declarado deduzido do IRS liquidado por agregado fiscal, 2020



Taxa de variação anual dos percentis do rendimento bruto declarado deduzido do IRS liquidado por agregado fiscal, 2019 - 2020



Coefficiente de Gini do rendimento bruto declarado deduzido do IRS liquidado por agregado fiscal, 2018 e 2020



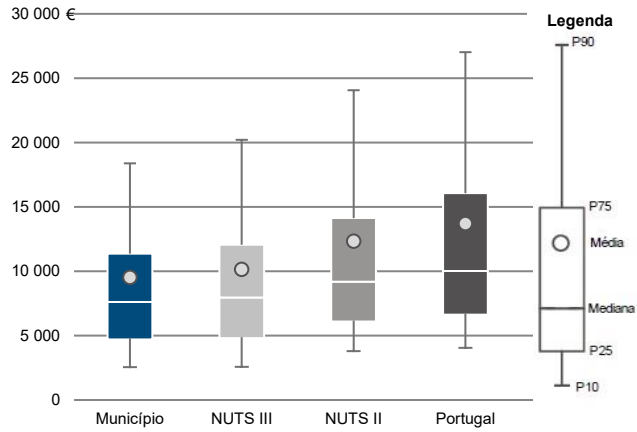
Município: **Vila Pouca de Aguiar**

NUTS III: **Alto Tâmega**

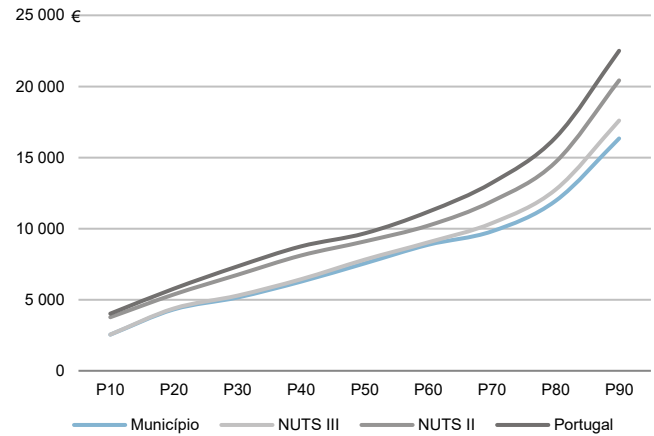
NUTS II: **Norte**

Informação do Município (2020)			
Sujeitos Passivos (Nº):	8 049	Rendimento bruto (milhares €):	76 646
		Rendimento bruto deduzido do IRS liquidado (milhares €):	70 457

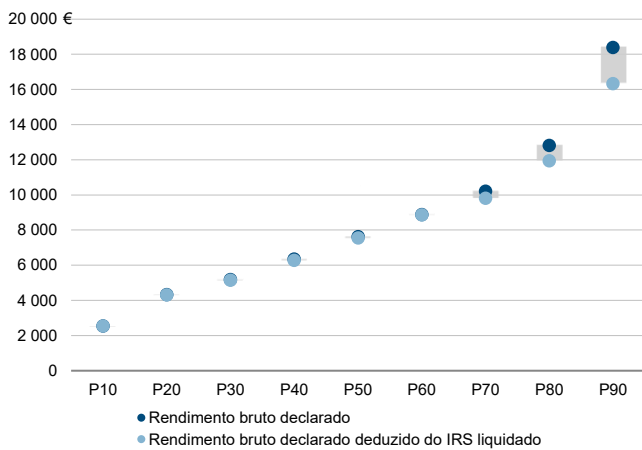
Média e percentis de rendimento bruto declarado por sujeito passivo, 2020



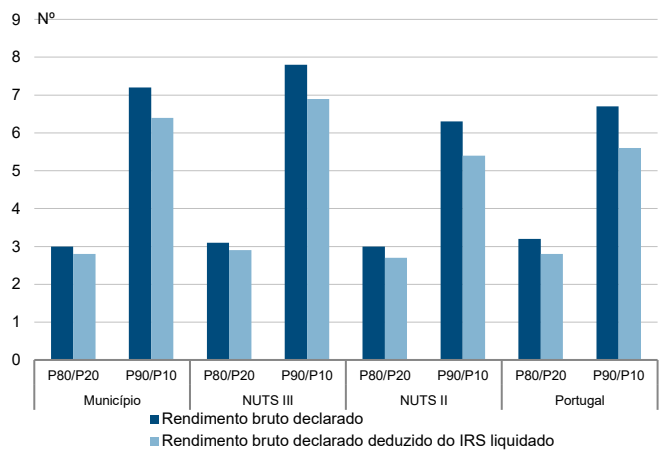
Percentis de rendimento bruto declarado deduzido do IRS liquidado por sujeito passivo, 2020



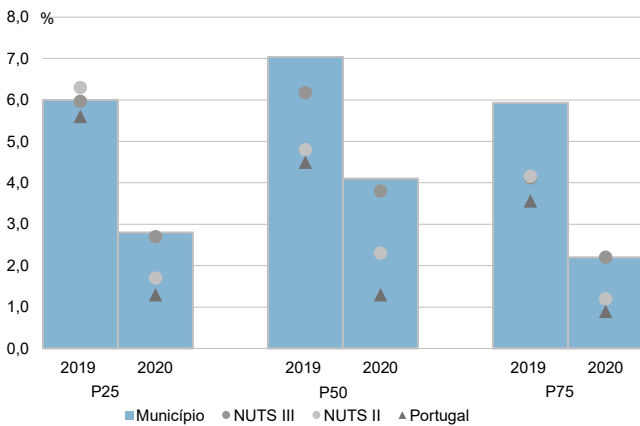
Percentis de rendimento bruto declarado e do rendimento bruto declarado deduzido do IRS liquidado por sujeito passivo, 2020



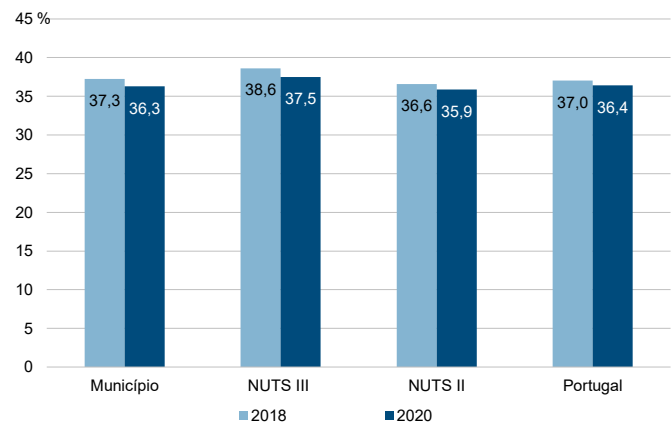
Rácios de desigualdade do rendimento bruto declarado e do rendimento bruto declarado deduzido do IRS liquidado por sujeito passivo, 2020



Taxa de variação anual dos percentis do rendimento bruto declarado deduzido do IRS liquidado por sujeito passivo, 2019 - 2020



Coefficiente de Gini do rendimento bruto declarado deduzido do IRS liquidado por sujeito passivo, 2018 e 2020

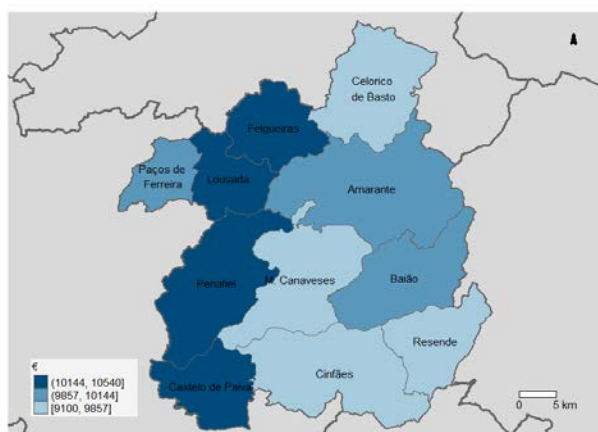


**NUTS III: Tâmega e Sousa**

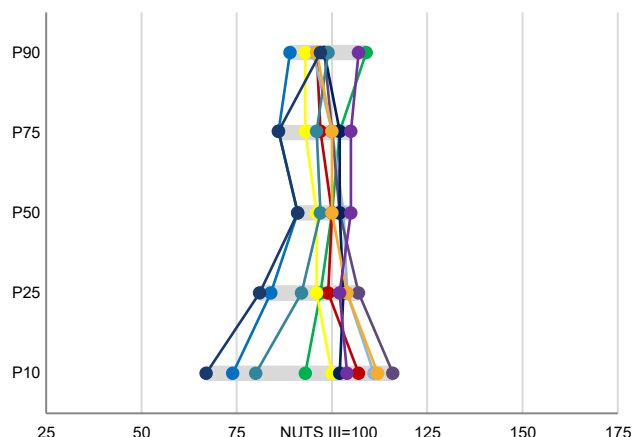
**NUTS II: Norte**

Informação da NUTS III (2020)			
<b>Agregados Fiscais (N°):</b>	197 169	<b>Rendimento bruto (milhares €):</b>	2 720 986
		<b>Rendimento bruto deduzido do IRS liquidado (milhares €):</b>	2 520 884

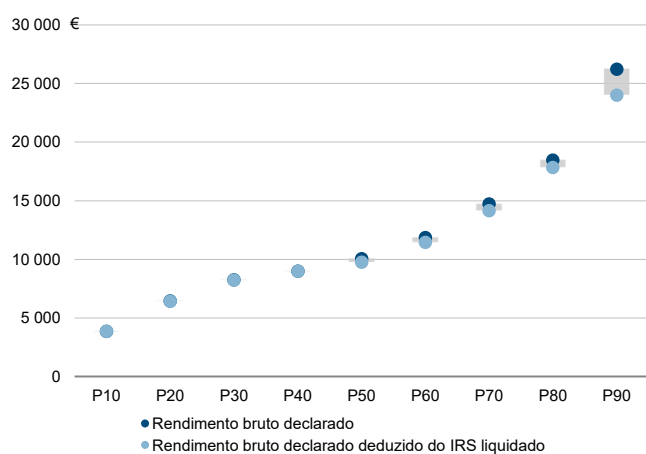
Valor mediano do rendimento bruto declarado por agregado fiscal, 2020



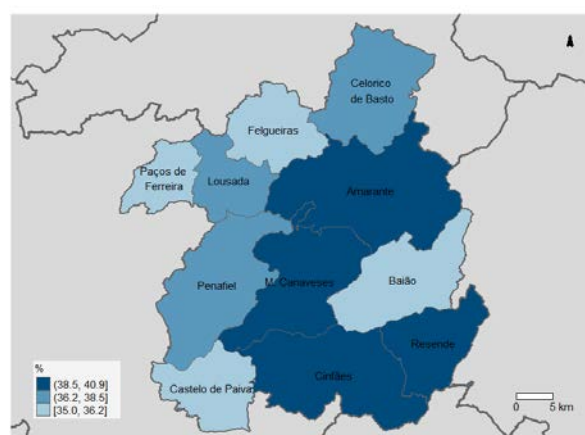
Percentis de rendimento bruto declarado por agregado fiscal (NUTS III=100) nos municípios, 2020



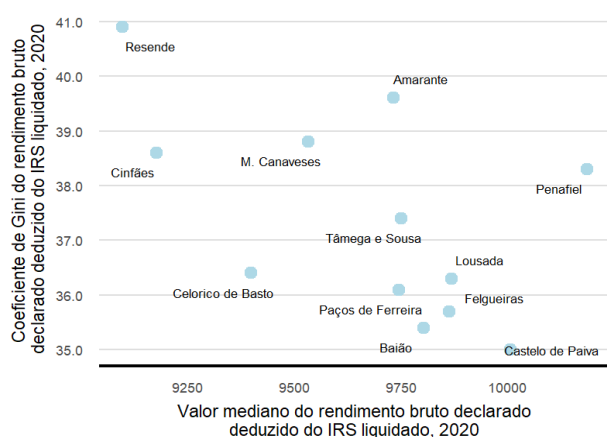
Percentis de rendimento bruto declarado e do rendimento bruto declarado deduzido do IRS liquidado por agregado fiscal, 2020



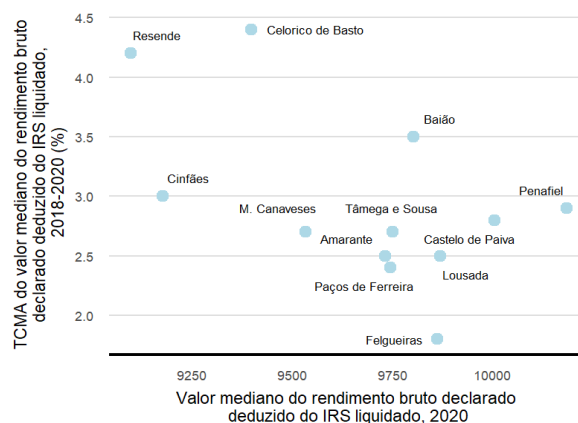
Coefficiente de Gini do rendimento bruto declarado deduzido do IRS liquidado por agregado fiscal, 2020



Mediana e Coeficiente de Gini do rendimento bruto declarado deduzido do IRS liquidado por agregado fiscal, 2020



Mediana e taxa de crescimento anual médio do valor mediano do rendimento bruto declarado deduzido do IRS liquidado por agregado fiscal, 2020



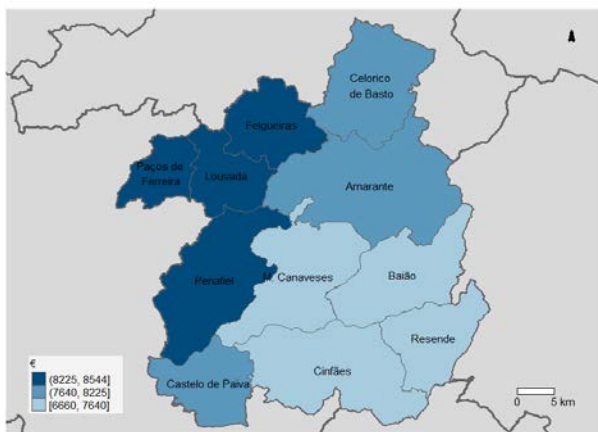
**NUTS III: Tâmega e Sousa**

**NUTS II: Norte**

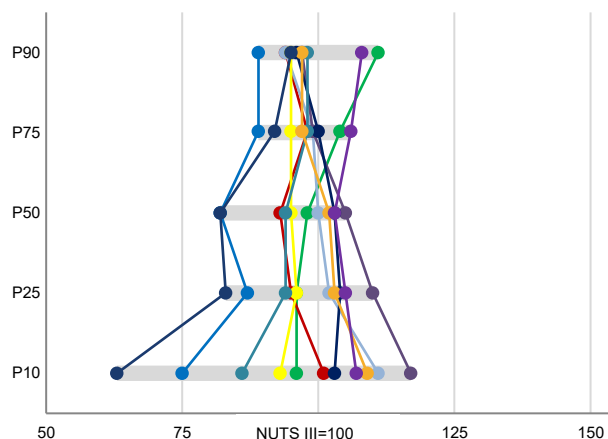
Informação da NUTS III (2020)

<b>Sujeitos Passivos (Nº):</b>	286 873	<b>Rendimento bruto (milhares €):</b>	2 720 986	<b>Rendimento bruto deduzido do IRS liquidado (milhares €):</b>	2 520 884
--------------------------------	---------	---------------------------------------	-----------	-----------------------------------------------------------------	-----------

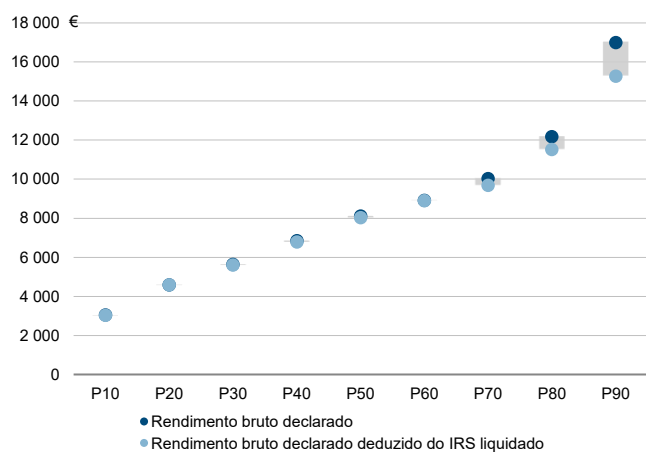
Valor mediano do rendimento bruto declarado por sujeito passivo, 2020



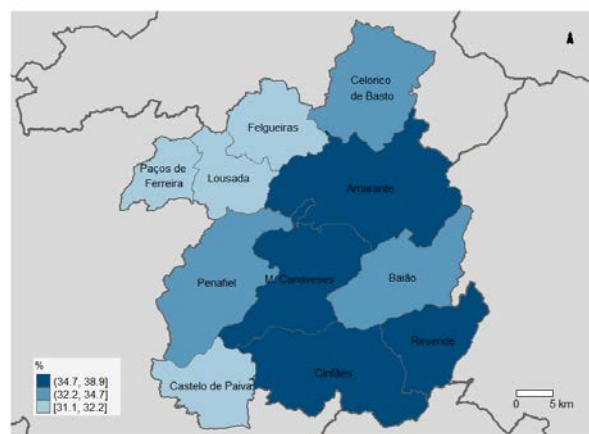
Percentis de rendimento bruto declarado por sujeito passivo (NUTS III=100) nos municípios, 2020



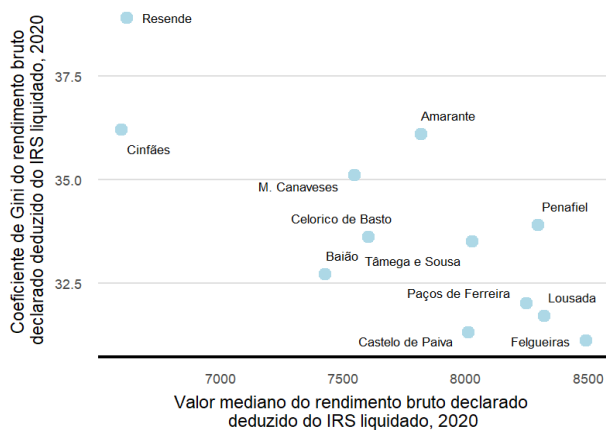
Percentis de rendimento bruto declarado e do rendimento bruto declarado deduzido do IRS liquidado por sujeito passivo, 2020



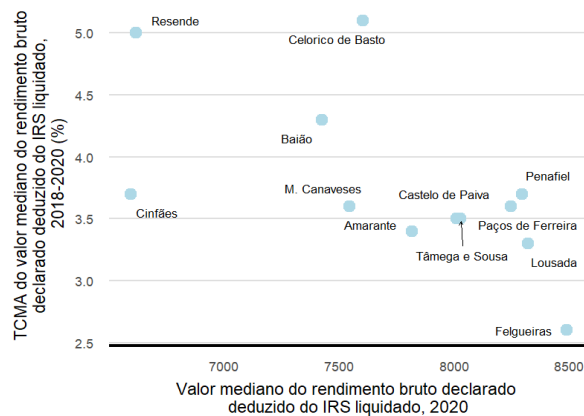
Coefficiente de Gini do rendimento bruto declarado deduzido do IRS liquidado por sujeito passivo, 2020



Mediana e Coeficiente de Gini do rendimento bruto declarado deduzido do IRS liquidado por sujeito passivo, 2020



Mediana e taxa de crescimento anual médio do valor mediano do rendimento bruto declarado deduzido do IRS liquidado por sujeito passivo, 2020



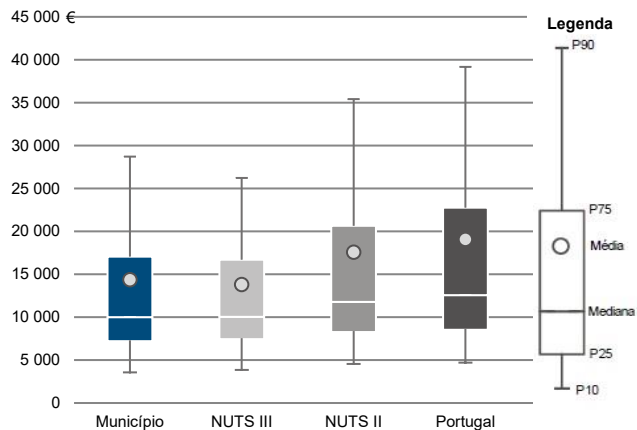
Município: **Amarante**

NUTS III: **Tâmega e Sousa**

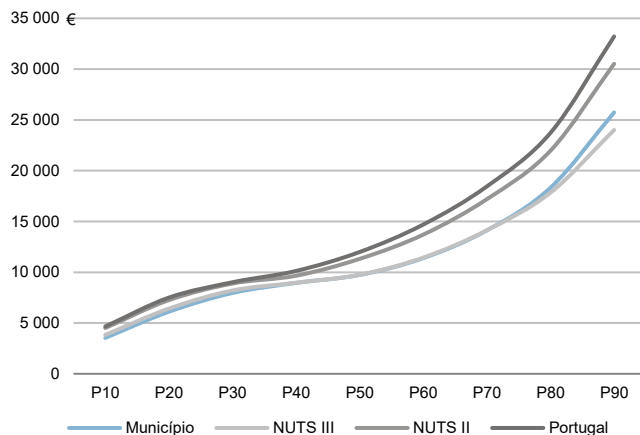
NUTS II: **Norte**

Informação do Município (2020)			
Agregados Fiscais (Nº):	25 023	Rendimento bruto (milhares €):	359 624
		Rendimento bruto deduzido do IRS liquidado (milhares €):	328 967

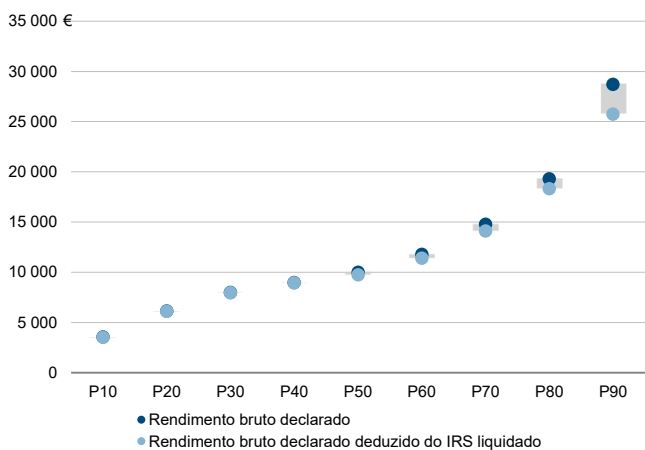
Média e percentis de rendimento bruto declarado por agregado fiscal, 2020



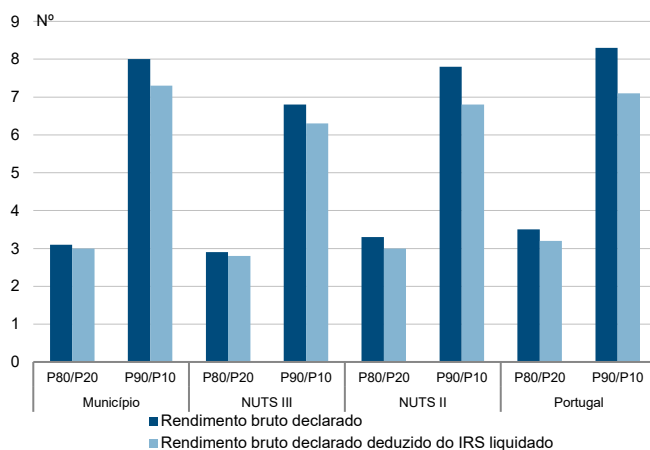
Percentis de rendimento bruto declarado deduzido do IRS liquidado por agregado fiscal, 2020



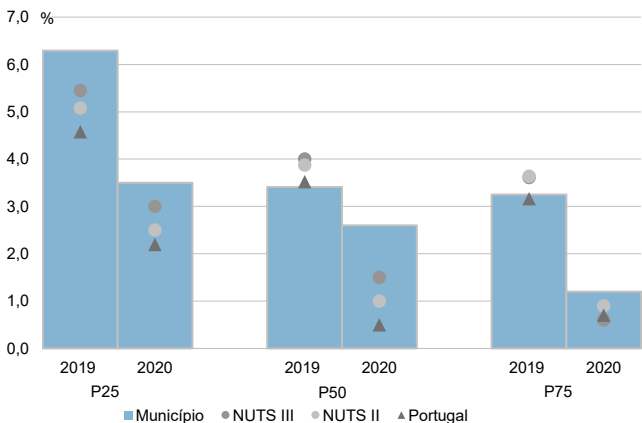
Percentis de rendimento bruto declarado e do rendimento bruto declarado deduzido do IRS liquidado por agregado fiscal, 2020



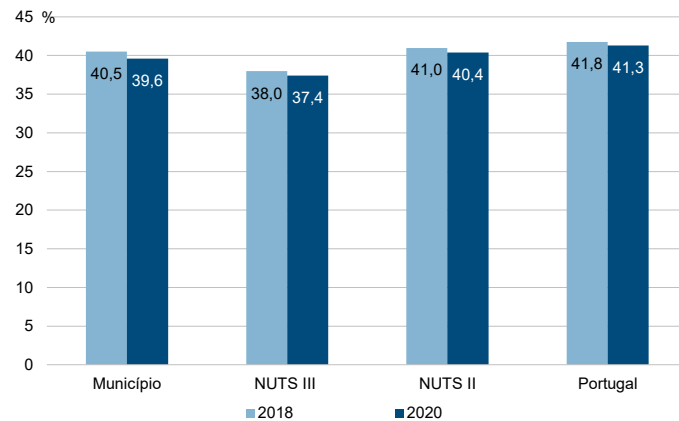
Rácios de desigualdade do rendimento bruto declarado e do rendimento bruto declarado deduzido do IRS liquidado por agregado fiscal, 2020



Taxa de variação anual dos percentis do rendimento bruto declarado deduzido do IRS liquidado por agregado fiscal, 2019 - 2020



Coefficiente de Gini do rendimento bruto declarado deduzido do IRS liquidado por agregado fiscal, 2018 e 2020



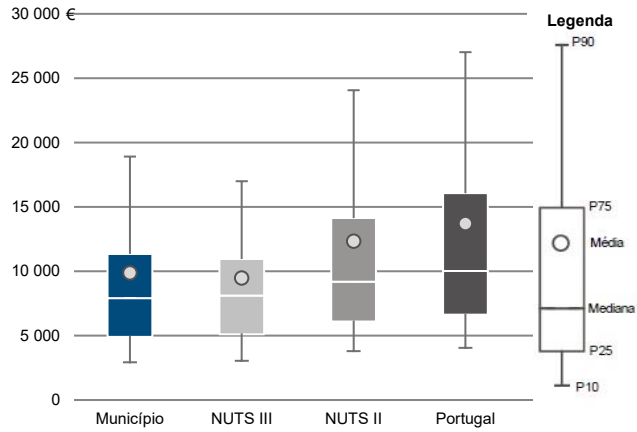
Município: **Amarante**

NUTS III: **Tâmega e Sousa**

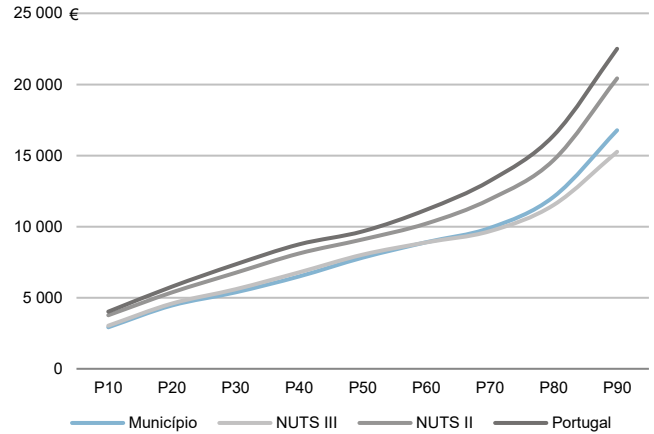
NUTS II: **Norte**

Informação do Município (2020)			
Sujeitos Passivos (N°):	36 448	Rendimento bruto (milhares €):	359 624
		Rendimento bruto deduzido do IRS liquidado (milhares €):	328 967

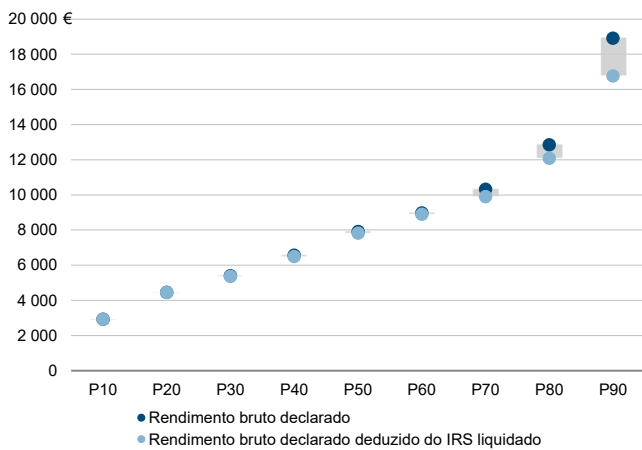
Média e percentis de rendimento bruto declarado por sujeito passivo, 2020



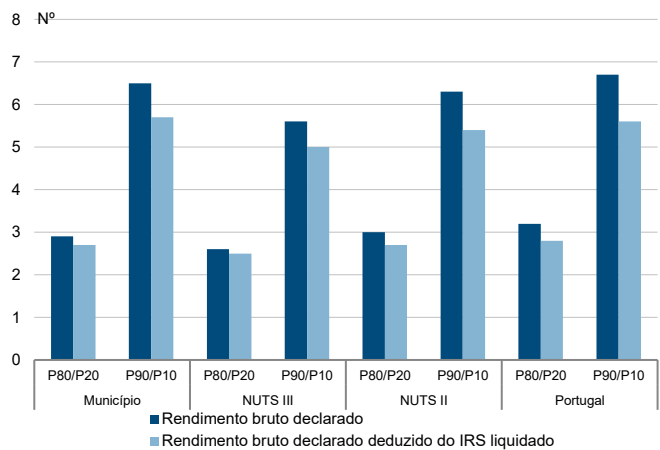
Percentis de rendimento bruto declarado deduzido do IRS liquidado por sujeito passivo, 2020



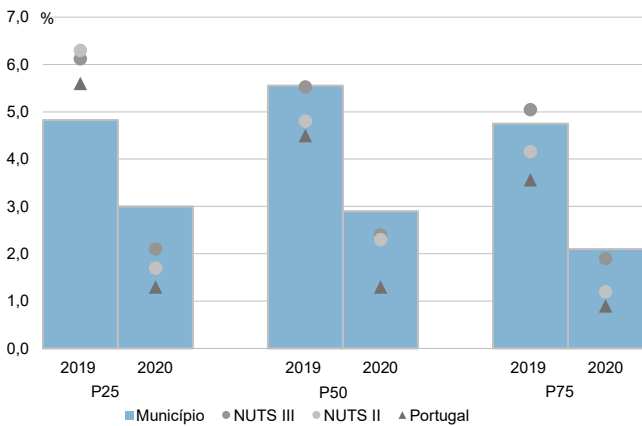
Percentis de rendimento bruto declarado e do rendimento bruto declarado deduzido do IRS liquidado por sujeito passivo, 2020



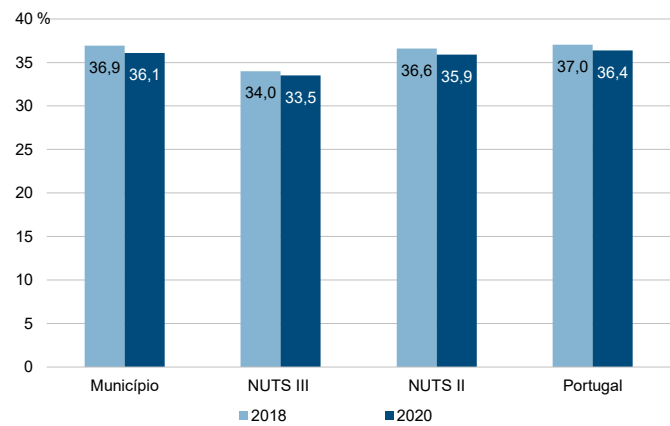
Rácios de desigualdade do rendimento bruto declarado e do rendimento bruto declarado deduzido do IRS liquidado por sujeito passivo, 2020



Taxa de variação anual dos percentis do rendimento bruto declarado deduzido do IRS liquidado por sujeito passivo, 2019 - 2020



Coefficiente de Gini do rendimento bruto declarado deduzido do IRS liquidado por sujeito passivo, 2018 e 2020



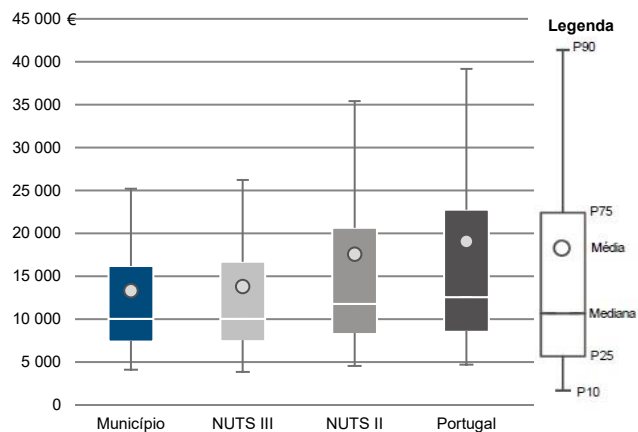
Município: **Baião**

NUTS III: **Tâmega e Sousa**

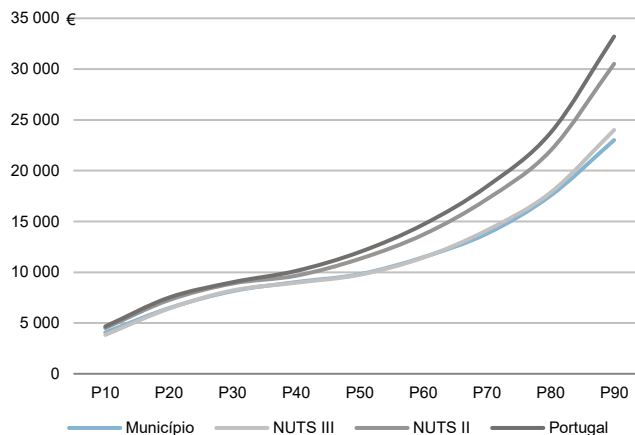
NUTS II: **Norte**

Informação do Município (2020)			
Agregados Fiscais (Nº):	7 820	Rendimento bruto (milhares €):	104 056
		Rendimento bruto deduzido do IRS liquidado (milhares €):	96 977

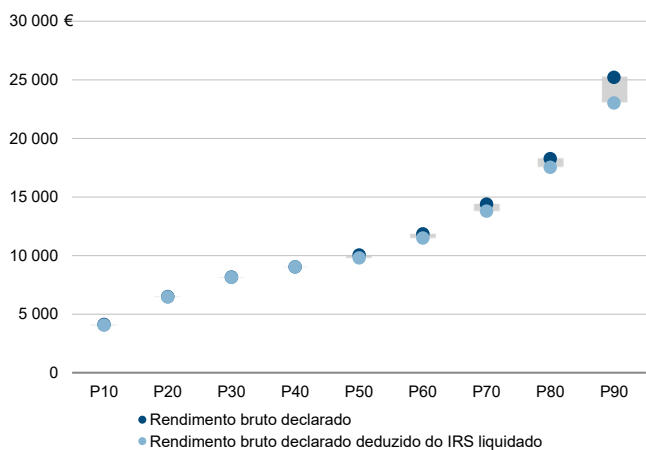
Média e percentis de rendimento bruto declarado por agregado fiscal, 2020



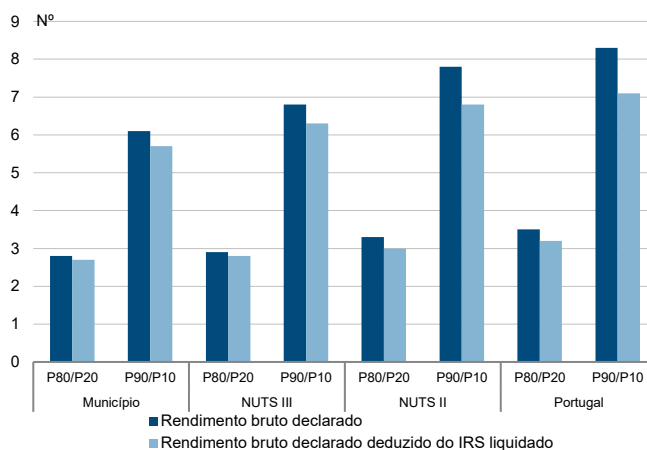
Percentis de rendimento bruto declarado deduzido do IRS liquidado por agregado fiscal, 2020



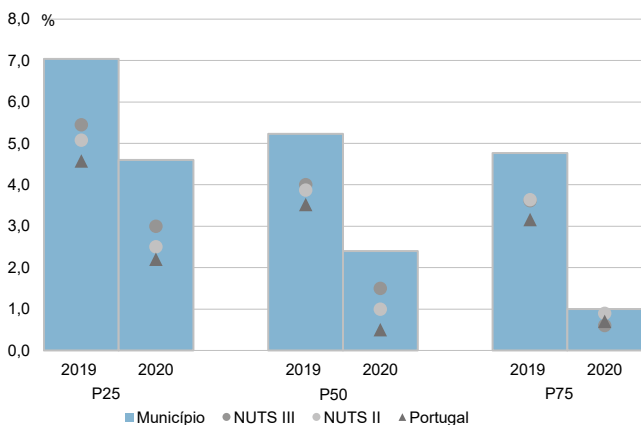
Percentis de rendimento bruto declarado e do rendimento bruto declarado deduzido do IRS liquidado por agregado fiscal, 2020



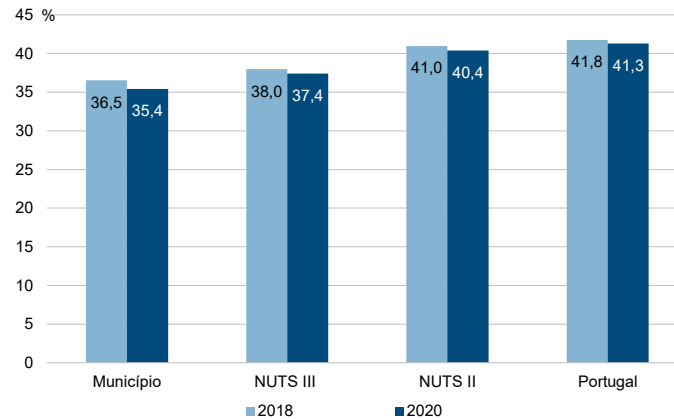
Rácios de desigualdade do rendimento bruto declarado e do rendimento bruto declarado deduzido do IRS liquidado por agregado fiscal, 2020



Taxa de variação anual dos percentis do rendimento bruto declarado deduzido do IRS liquidado por agregado fiscal, 2019 - 2020



Coefficiente de Gini do rendimento bruto declarado deduzido do IRS liquidado por agregado fiscal, 2018 e 2020





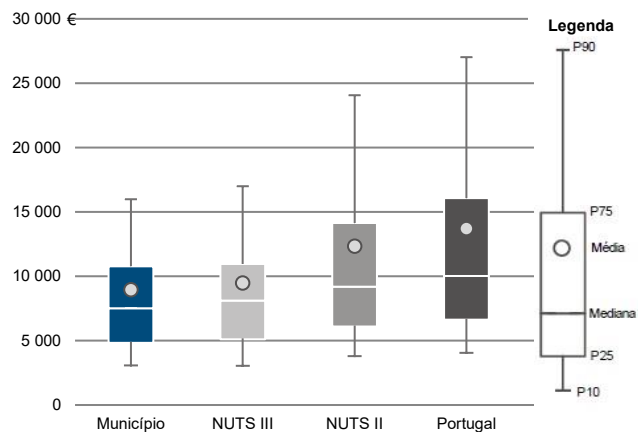
Município: **Baião**

NUTS III: **Tâmega e Sousa**

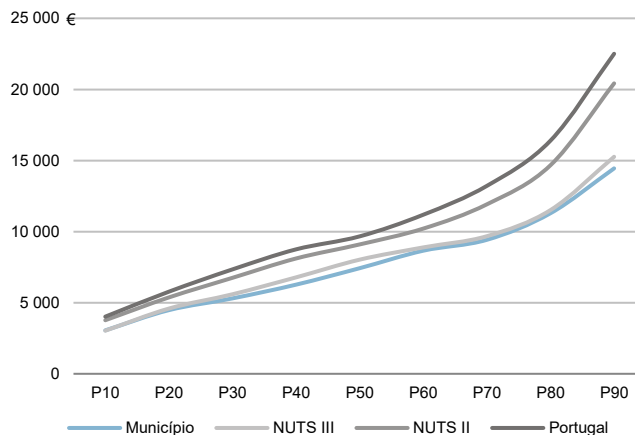
NUTS II: **Norte**

Informação do Município (2020)			
Sujeitos Passivos (Nº):	11 611	Rendimento bruto (milhares €):	104 056
		Rendimento bruto deduzido do IRS liquidado (milhares €):	96 977

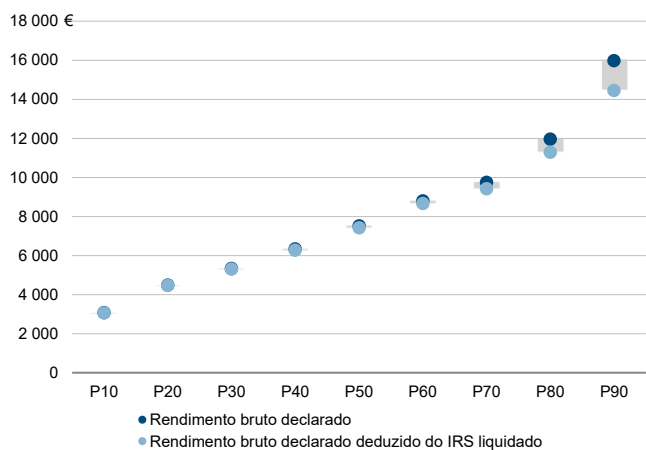
Média e percentis de rendimento bruto declarado por sujeito passivo, 2020



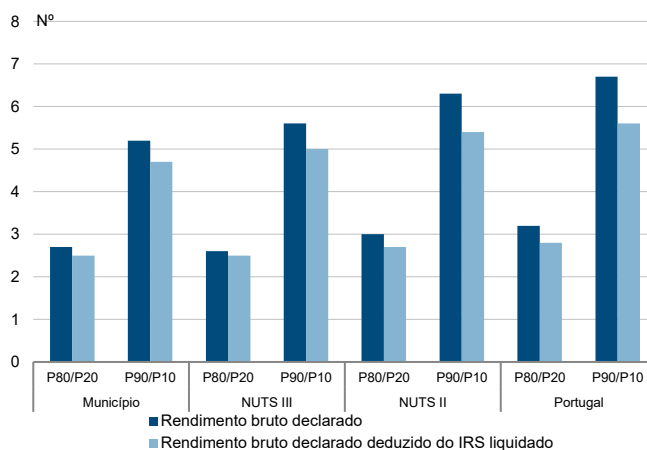
Percentis de rendimento bruto declarado deduzido do IRS liquidado por sujeito passivo, 2020



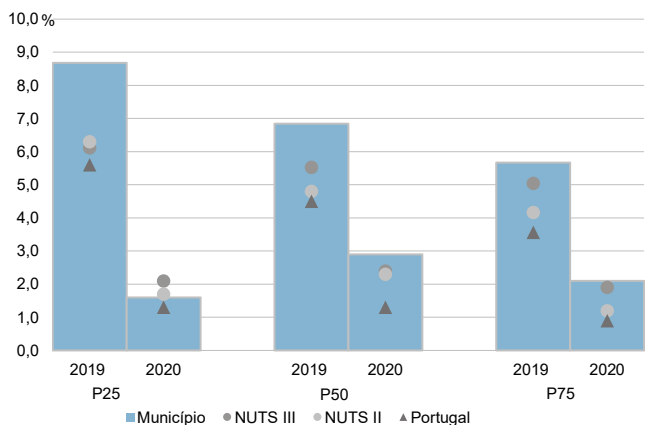
Percentis de rendimento bruto declarado e do rendimento bruto declarado deduzido do IRS liquidado por sujeito passivo, 2020



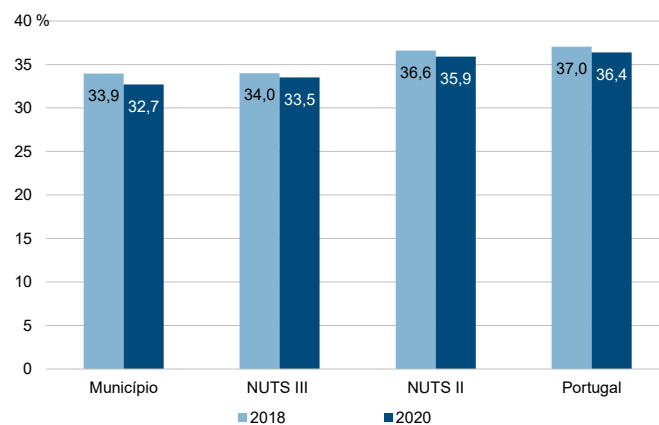
Rádios de desigualdade do rendimento bruto declarado e do rendimento bruto declarado deduzido do IRS liquidado por sujeito passivo, 2020



Taxa de variação anual dos percentis do rendimento bruto declarado deduzido do IRS liquidado por sujeito passivo, 2019 - 2020



Coefficiente de Gini do rendimento bruto declarado deduzido do IRS liquidado por sujeito passivo, 2018 e 2020



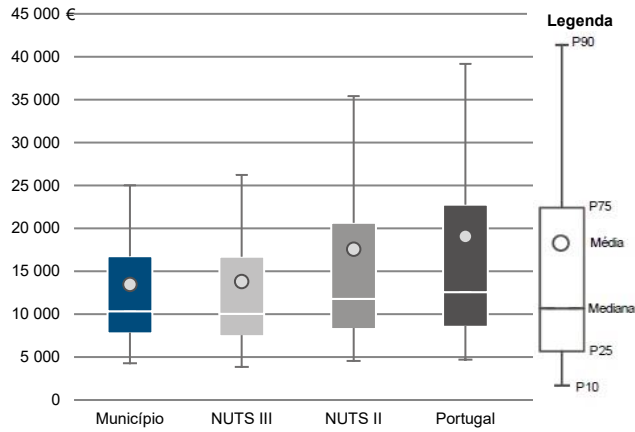
Município: **Castelo de Paiva**

NUTS III: **Tâmega e Sousa**

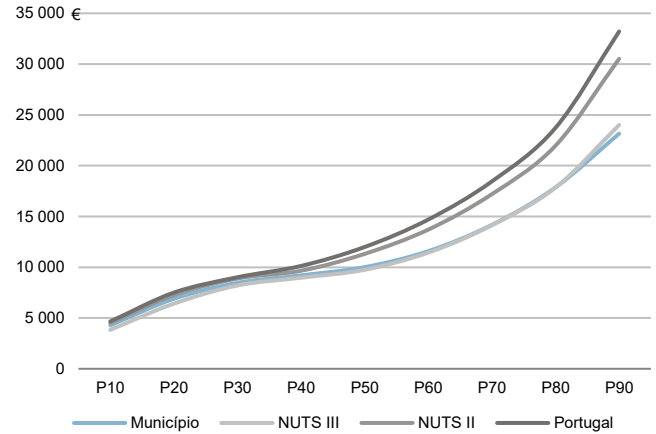
NUTS II: **Norte**

Informação do Município (2020)			
Agregados Fiscais (Nº):	7 553	Rendimento bruto (milhares €):	101 813
		Rendimento bruto deduzido do IRS liquidado (milhares €):	95 353

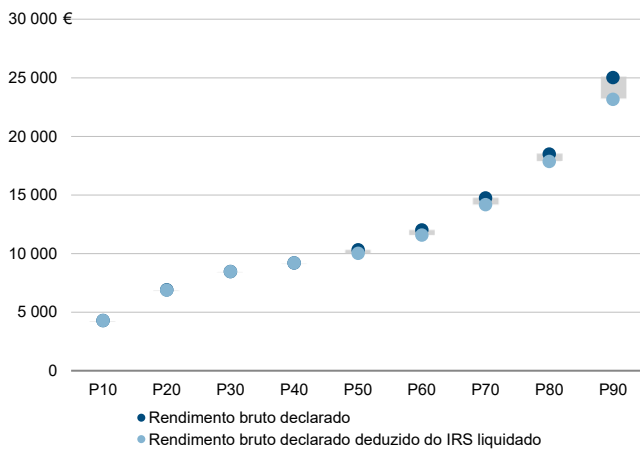
Média e percentis de rendimento bruto declarado por agregado fiscal, 2020



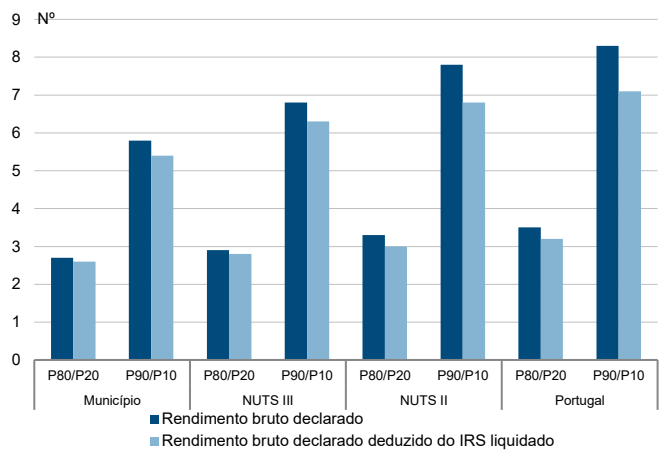
Percentis de rendimento bruto declarado deduzido do IRS liquidado por agregado fiscal, 2020



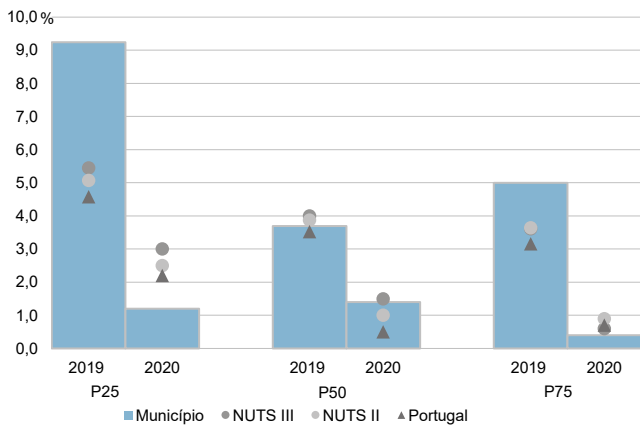
Percentis de rendimento bruto declarado e do rendimento bruto declarado deduzido do IRS liquidado por agregado fiscal, 2020



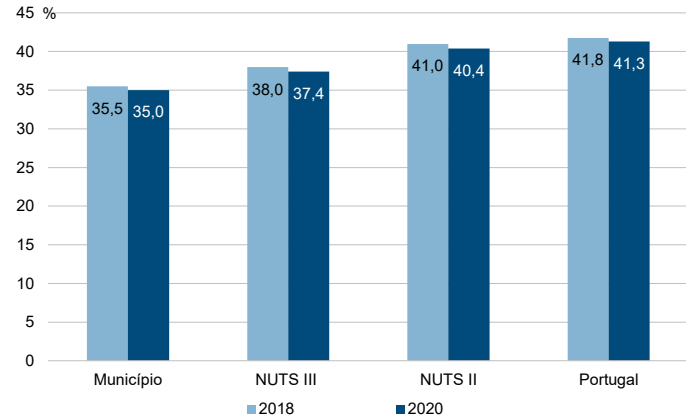
Rácios de desigualdade do rendimento bruto declarado e do rendimento bruto declarado deduzido do IRS liquidado por agregado fiscal, 2020



Taxa de variação anual dos percentis do rendimento bruto declarado deduzido do IRS liquidado por agregado fiscal, 2019 - 2020



Coefficiente de Gini do rendimento bruto declarado deduzido do IRS liquidado por agregado fiscal, 2018 e 2020



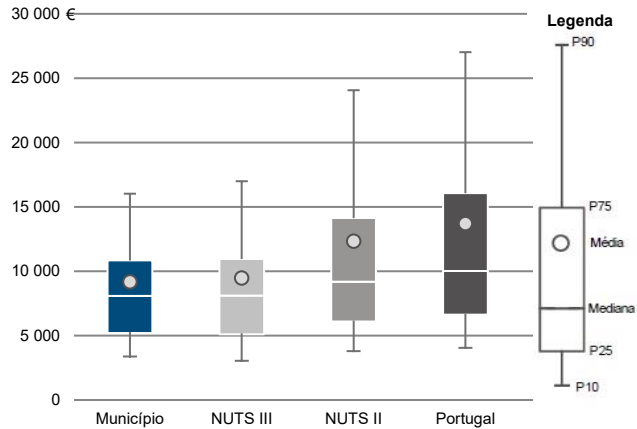
Município: **Castelo de Paiva**

NUTS III: **Tâmega e Sousa**

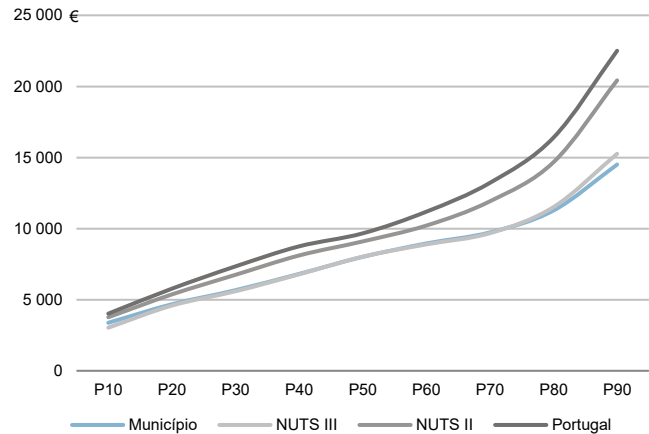
NUTS II: **Norte**

Informação do Município (2020)			
Sujeitos Passivos (Nº):	11 089	Rendimento bruto (milhares €):	101 813
		Rendimento bruto deduzido do IRS liquidado (milhares €):	95 353

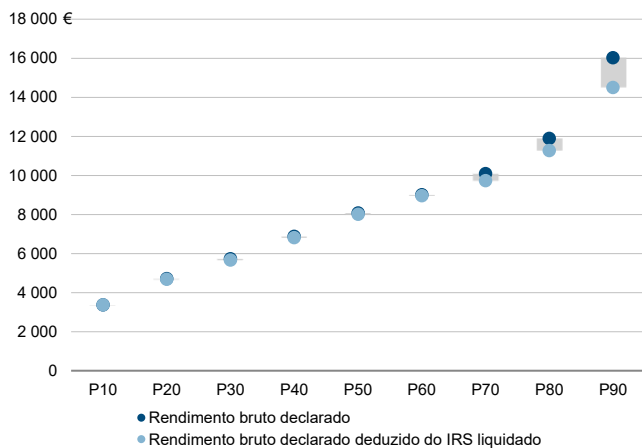
Média e percentis de rendimento bruto declarado por sujeito passivo, 2020



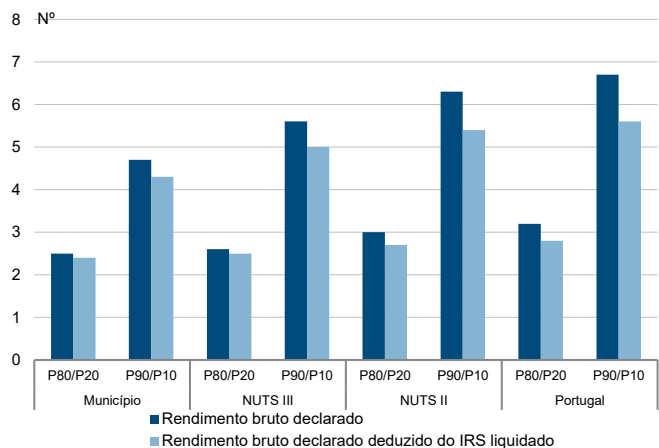
Percentis de rendimento bruto declarado deduzido do IRS liquidado por sujeito passivo, 2020



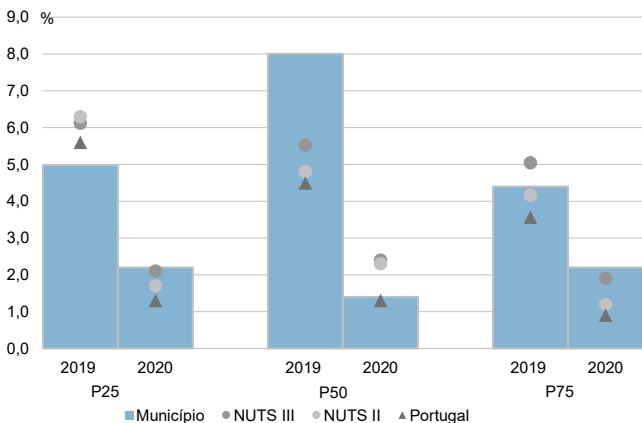
Percentis de rendimento bruto declarado e do rendimento bruto declarado deduzido do IRS liquidado por sujeito passivo, 2020



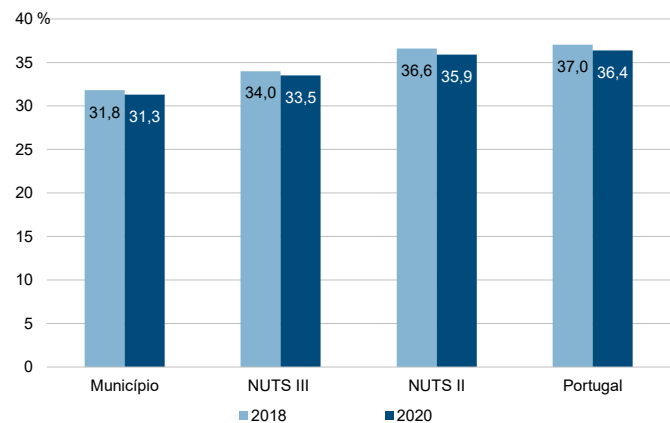
Rácios de desigualdade do rendimento bruto declarado e do rendimento bruto declarado deduzido do IRS liquidado por sujeito passivo, 2020



Taxa de variação anual dos percentis do rendimento bruto declarado deduzido do IRS liquidado por sujeito passivo, 2019 - 2020



Coefficiente de Gini do rendimento bruto declarado deduzido do IRS liquidado por sujeito passivo, 2018 e 2020



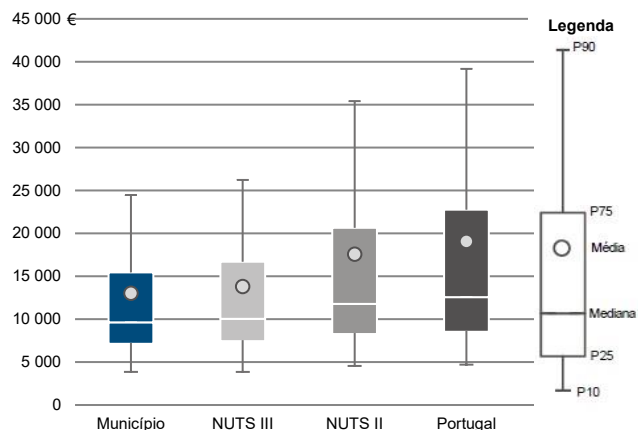
Município: **Celorico de Basto**

NUTS III: **Tâmega e Sousa**

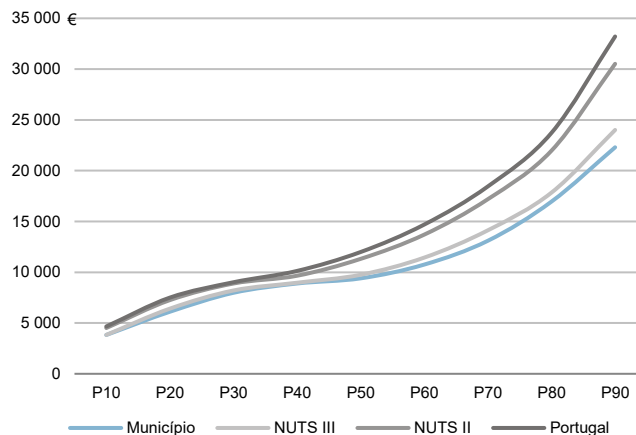
NUTS II: **Norte**

Informação do Município (2020)			
Agregados Fiscais (Nº):	7 706	Rendimento bruto (milhares €):	100 321
		Rendimento bruto deduzido do IRS liquidado (milhares €):	93 475

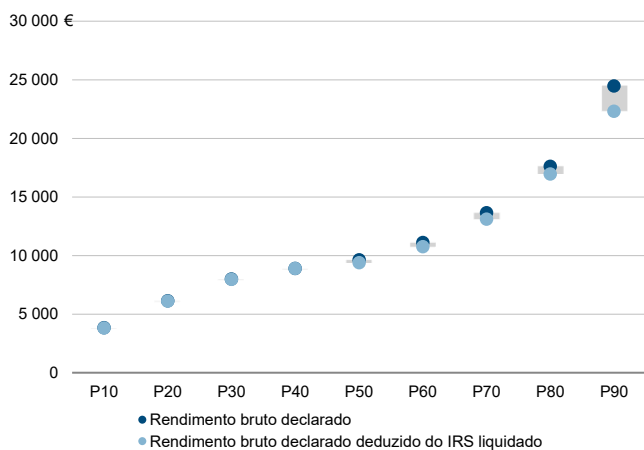
Média e percentis de rendimento bruto declarado por agregado fiscal, 2020



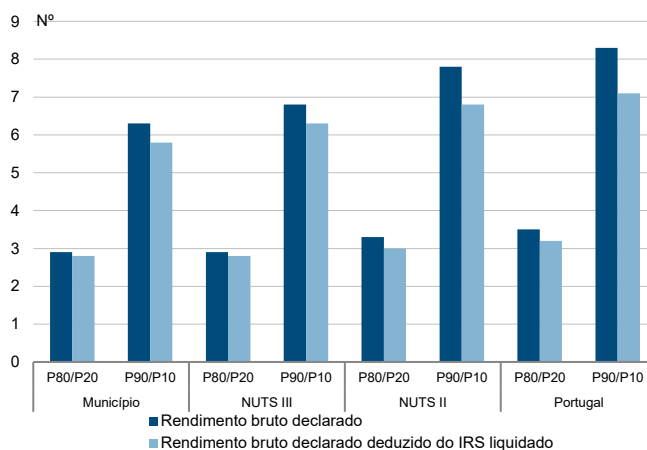
Percentis de rendimento bruto declarado deduzido do IRS liquidado por agregado fiscal, 2020



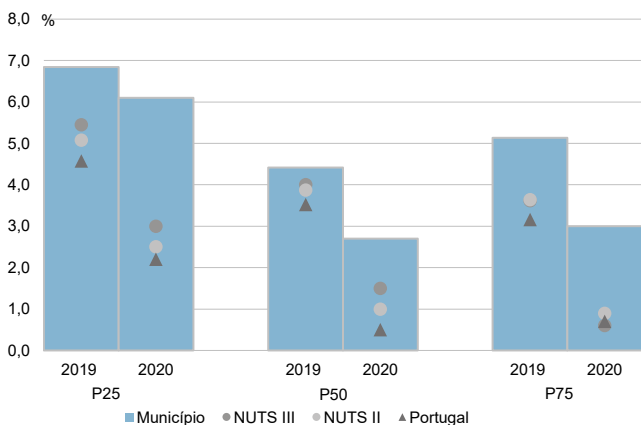
Percentis de rendimento bruto declarado e do rendimento bruto declarado deduzido do IRS liquidado por agregado fiscal, 2020



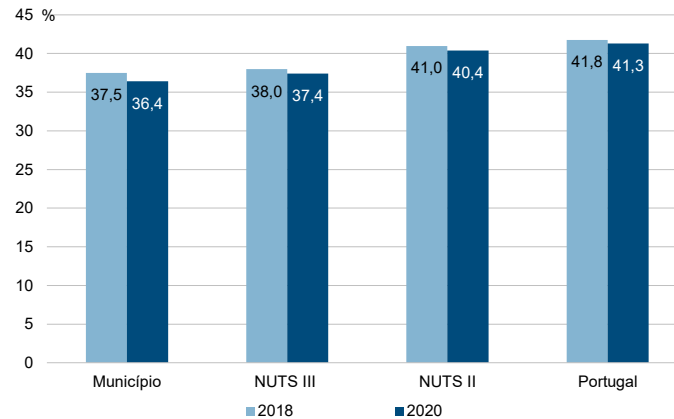
Rácios de desigualdade do rendimento bruto declarado e do rendimento bruto declarado deduzido do IRS liquidado por agregado fiscal, 2020



Taxa de variação anual dos percentis do rendimento bruto declarado deduzido do IRS liquidado por agregado fiscal, 2019 - 2020



Coefficiente de Gini do rendimento bruto declarado deduzido do IRS liquidado por agregado fiscal, 2018 e 2020



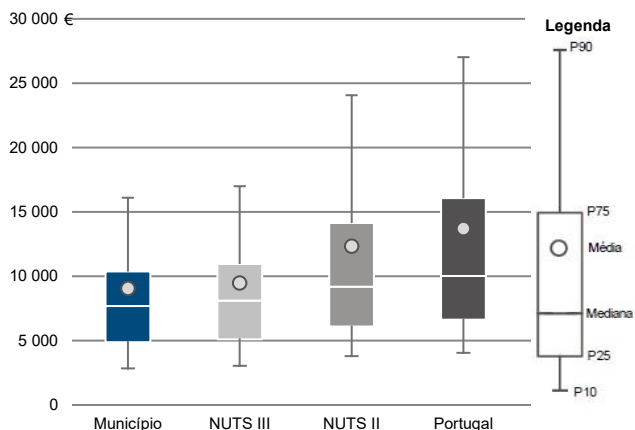
Município: **Celorico de Basto**

NUTS III: **Tâmega e Sousa**

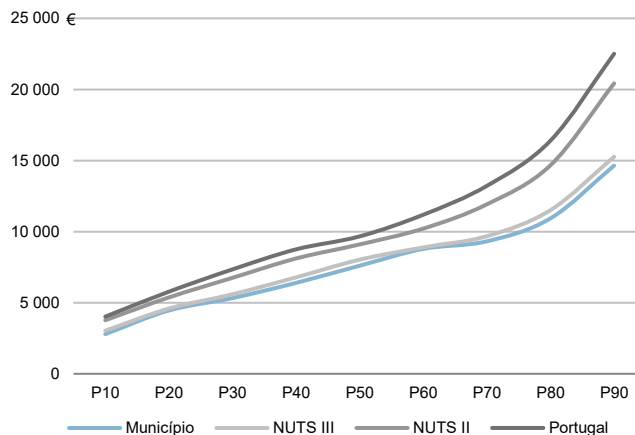
NUTS II: **Norte**

Informação do Município (2020)			
Sujeitos Passivos (N°):	11 079	Rendimento bruto (milhares €):	100 321
		Rendimento bruto deduzido do IRS liquidado (milhares €):	93 475

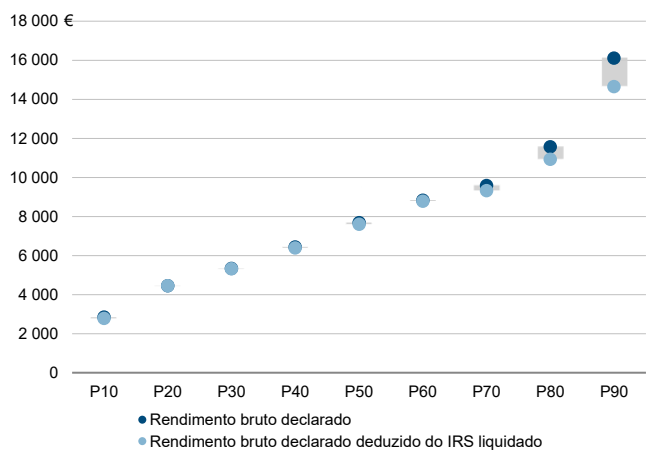
Média e percentis de rendimento bruto declarado por sujeito passivo, 2020



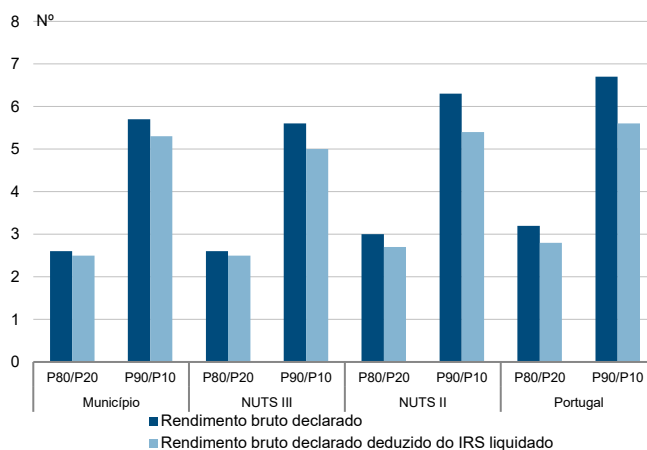
Percentis de rendimento bruto declarado deduzido do IRS liquidado por sujeito passivo, 2020



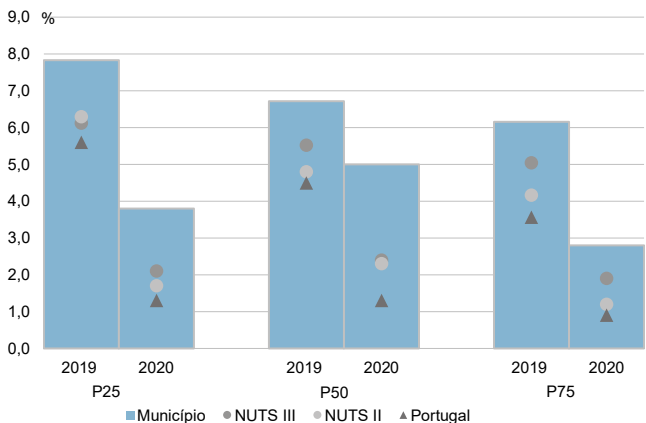
Percentis de rendimento bruto declarado e do rendimento bruto declarado deduzido do IRS liquidado por sujeito passivo, 2020



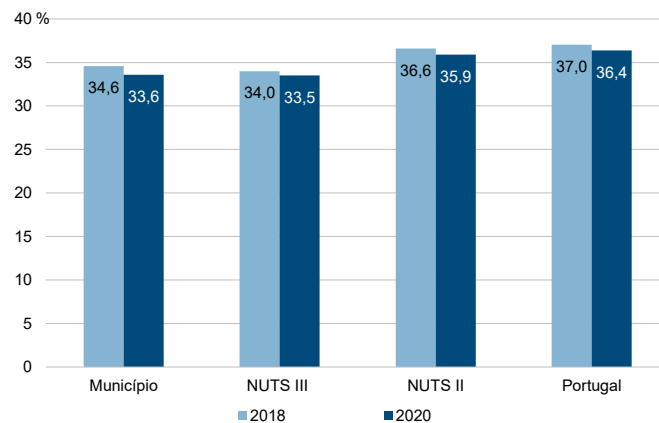
Rácios de desigualdade do rendimento bruto declarado e do rendimento bruto declarado deduzido do IRS liquidado por sujeito passivo, 2020



Taxa de variação anual dos percentis do rendimento bruto declarado deduzido do IRS liquidado por sujeito passivo, 2019 - 2020



Coefficiente de Gini do rendimento bruto declarado deduzido do IRS liquidado por sujeito passivo, 2018 e 2020



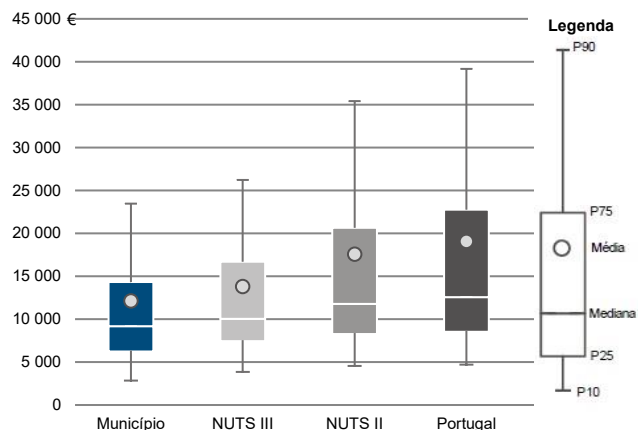
Município: **Cinfães**

NUTS III: **Tâmega e Sousa**

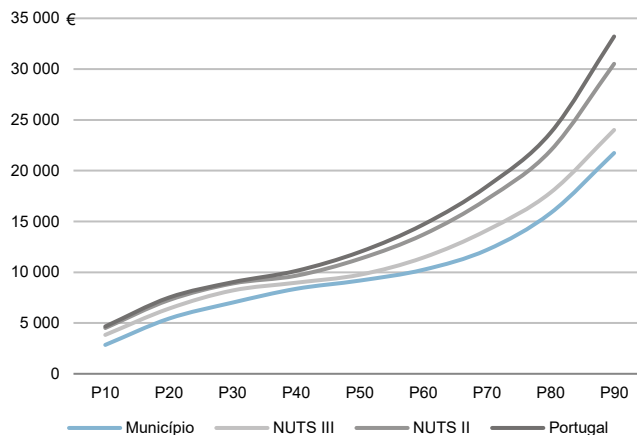
NUTS II: **Norte**

Informação do Município (2020)			
Agregados Fiscais (Nº):	7 888	Rendimento bruto (milhares €):	95 548
		Rendimento bruto deduzido do IRS liquidado (milhares €):	89 302

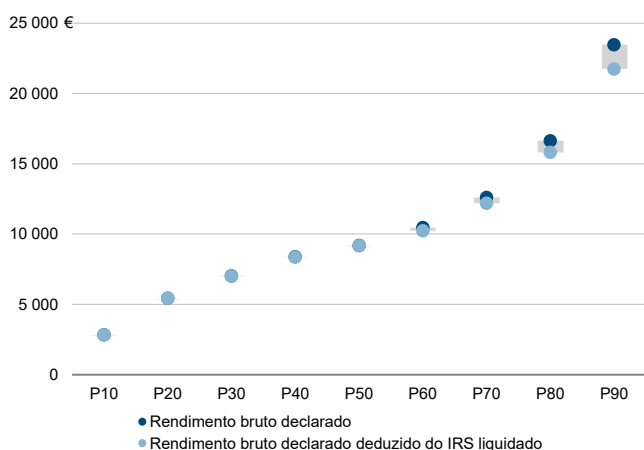
Média e percentis de rendimento bruto declarado por agregado fiscal, 2020



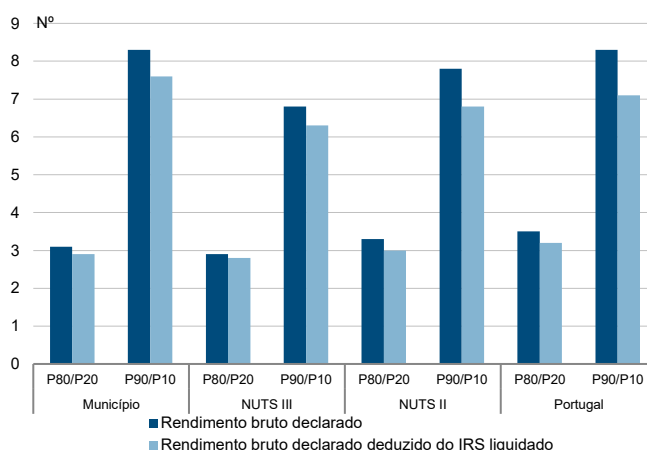
Percentis de rendimento bruto declarado deduzido do IRS liquidado por agregado fiscal, 2020



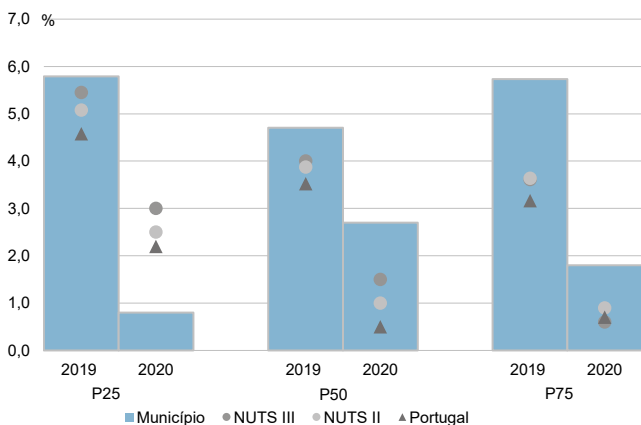
Percentis de rendimento bruto declarado e do rendimento bruto declarado deduzido do IRS liquidado por agregado fiscal, 2020



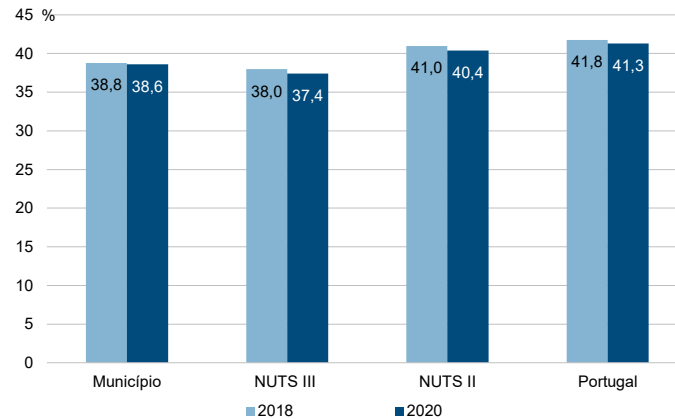
Rácios de desigualdade do rendimento bruto declarado e do rendimento bruto declarado deduzido do IRS liquidado por agregado fiscal, 2020



Taxa de variação anual dos percentis do rendimento bruto declarado deduzido do IRS liquidado por agregado fiscal, 2019 - 2020



Coefficiente de Gini do rendimento bruto declarado deduzido do IRS liquidado por agregado fiscal, 2018 e 2020



Município: **Cinfães**

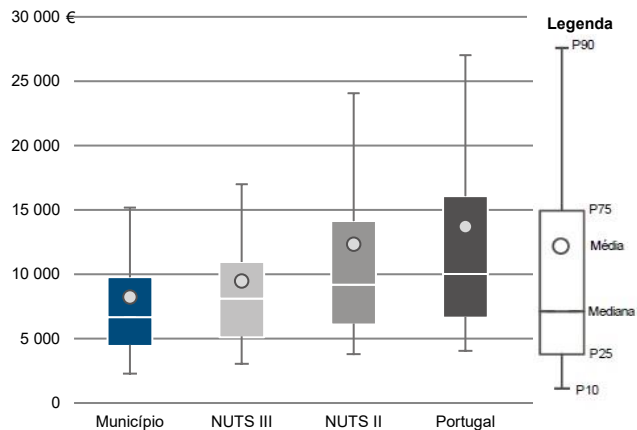
NUTS III: **Tâmega e Sousa**

NUTS II: **Norte**

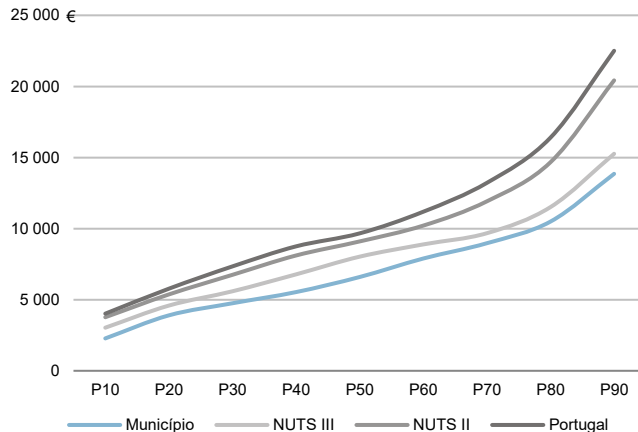
Informação do Município (2020)

Sujeitos Passivos (N°): 11 594      Rendimento bruto (milhares €): 95 548      Rendimento bruto deduzido do IRS liquidado (milhares €): 89 302

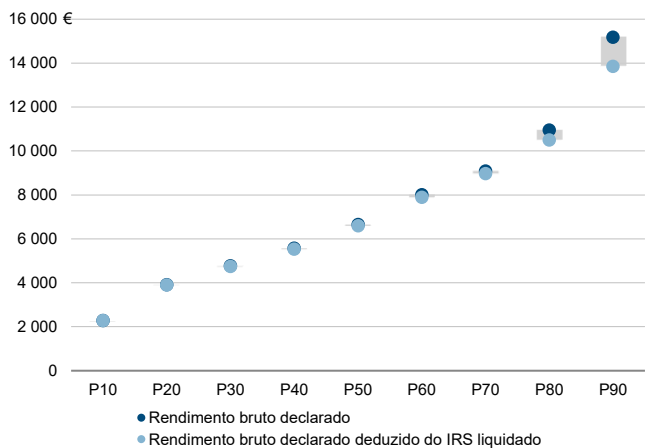
Média e percentis de rendimento bruto declarado por sujeito passivo, 2020



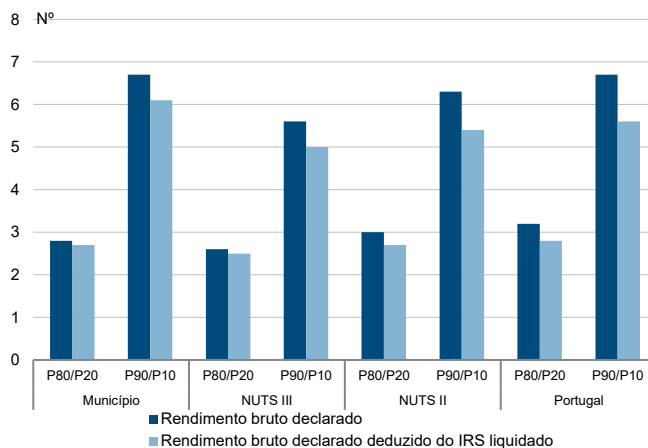
Percentis de rendimento bruto declarado deduzido do IRS liquidado por sujeito passivo, 2020



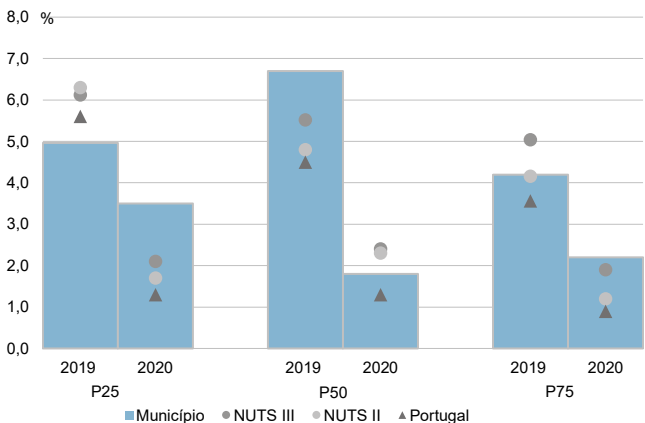
Percentis de rendimento bruto declarado e do rendimento bruto declarado deduzido do IRS liquidado por sujeito passivo, 2020



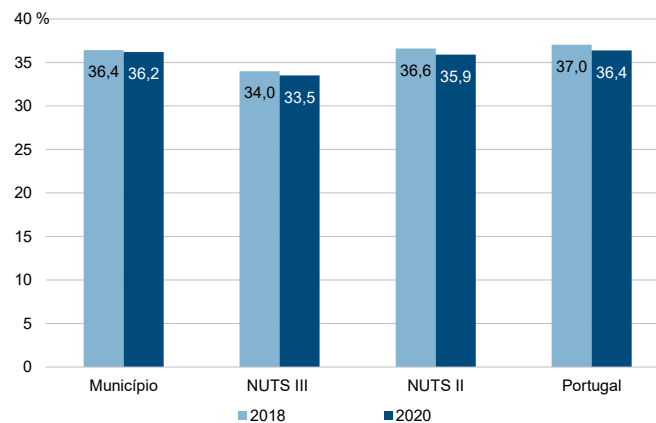
Rácios de desigualdade do rendimento bruto declarado e do rendimento bruto declarado deduzido do IRS liquidado por sujeito passivo, 2020



Taxa de variação anual dos percentis do rendimento bruto declarado deduzido do IRS liquidado por sujeito passivo, 2019 - 2020



Coefficiente de Gini do rendimento bruto declarado deduzido do IRS liquidado por sujeito passivo, 2018 e 2020



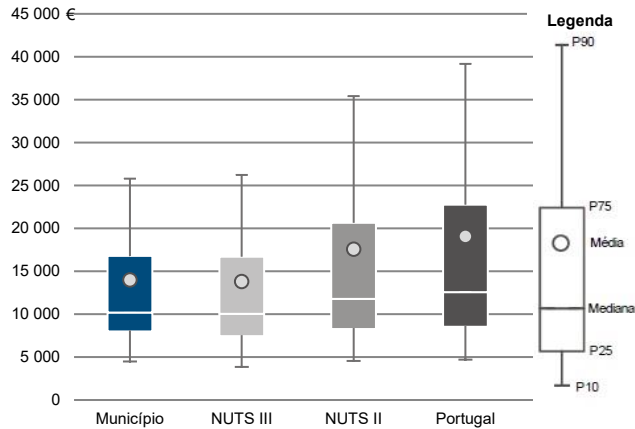
Município: **Felgueiras**

NUTS III: **Tâmega e Sousa**

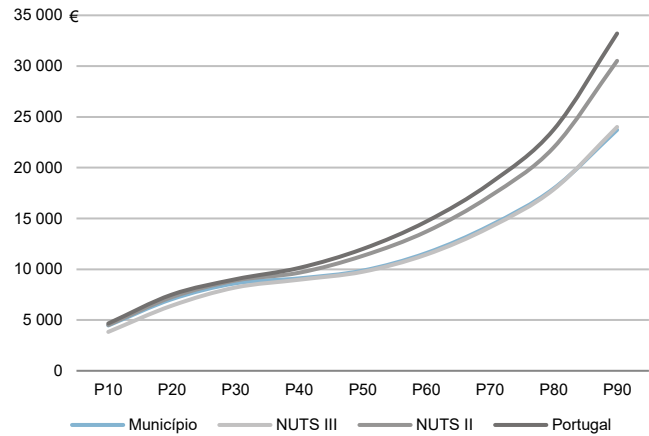
NUTS II: **Norte**

Informação do Município (2020)			
Agregados Fiscais (Nº):	28 595	Rendimento bruto (milhares €):	399 808
		Rendimento bruto deduzido do IRS liquidado (milhares €):	371 043

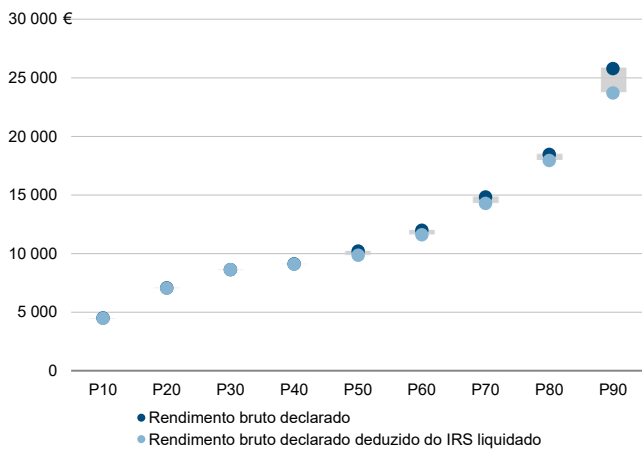
Média e percentis de rendimento bruto declarado por agregado fiscal, 2020



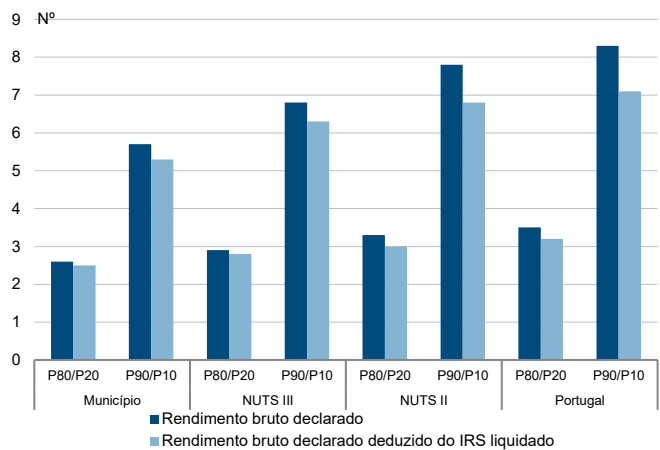
Percentis de rendimento bruto declarado deduzido do IRS liquidado por agregado fiscal, 2020



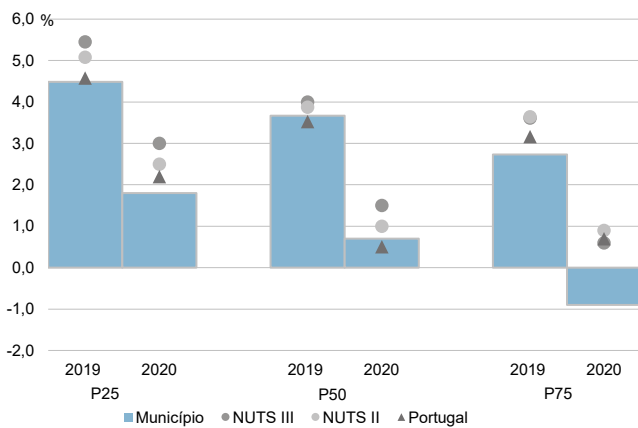
Percentis de rendimento bruto declarado e do rendimento bruto declarado deduzido do IRS liquidado por agregado fiscal, 2020



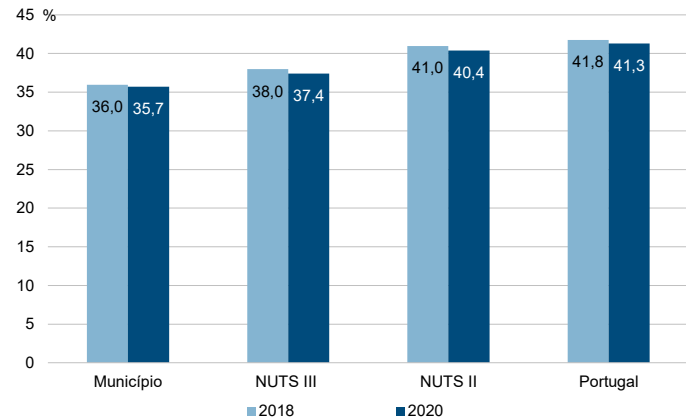
Rácios de desigualdade do rendimento bruto declarado e do rendimento bruto declarado deduzido do IRS liquidado por agregado fiscal, 2020



Taxa de variação anual dos percentis do rendimento bruto declarado deduzido do IRS liquidado por agregado fiscal, 2019 - 2020



Coefficiente de Gini do rendimento bruto declarado deduzido do IRS liquidado por agregado fiscal, 2018 e 2020





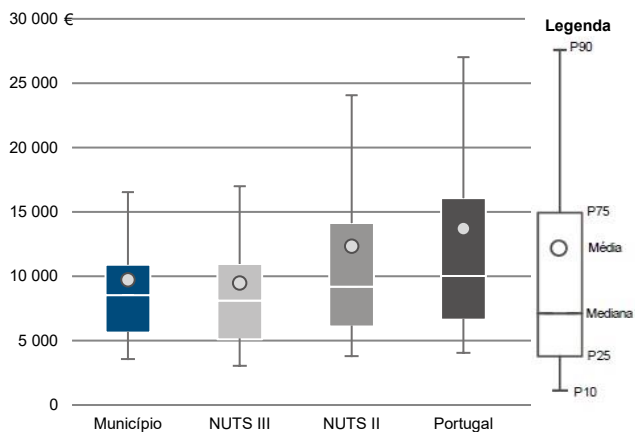
Município: **Felgueiras**

NUTS III: **Tâmega e Sousa**

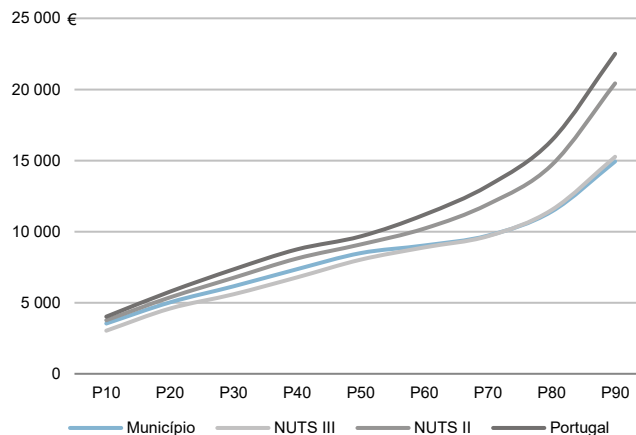
NUTS II: **Norte**

Informação do Município (2020)			
Sujeitos Passivos (N°):	41 103	Rendimento bruto (milhares €):	399 808
		Rendimento bruto deduzido do IRS liquidado (milhares €):	371 043

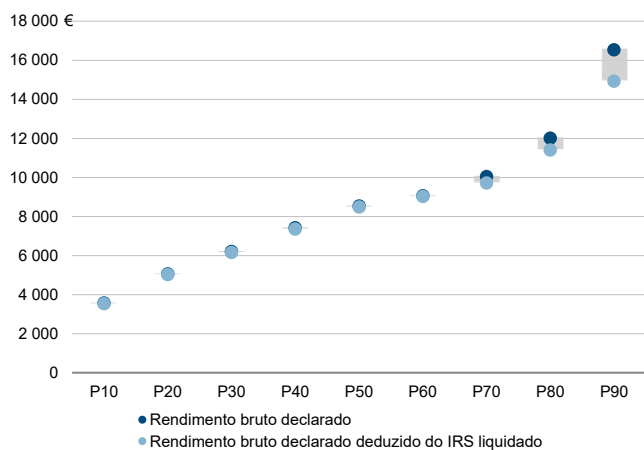
Média e percentis de rendimento bruto declarado por sujeito passivo, 2020



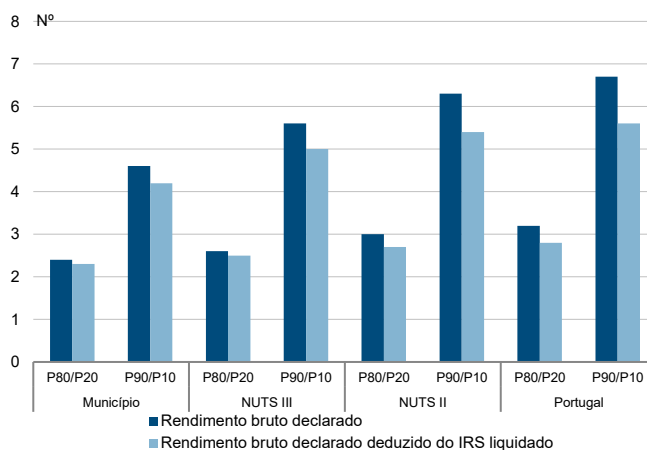
Percentis de rendimento bruto declarado deduzido do IRS liquidado por sujeito passivo, 2020



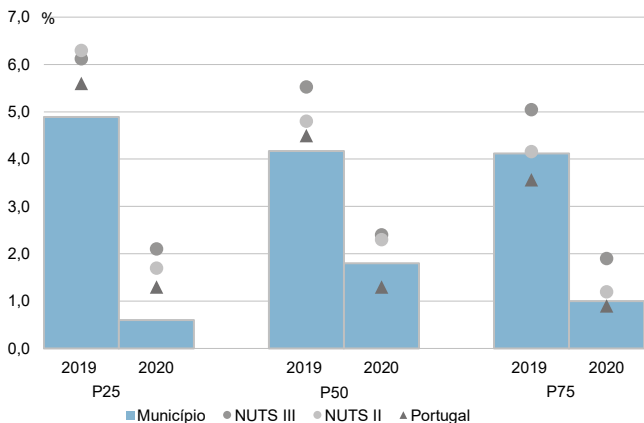
Percentis de rendimento bruto declarado e do rendimento bruto declarado deduzido do IRS liquidado por sujeito passivo, 2020



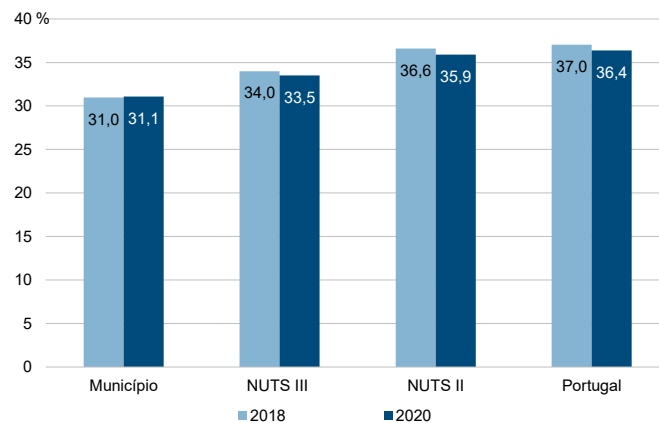
Rácios de desigualdade do rendimento bruto declarado e do rendimento bruto declarado deduzido do IRS liquidado por sujeito passivo, 2020



Taxa de variação anual dos percentis do rendimento bruto declarado deduzido do IRS liquidado por sujeito passivo, 2019 - 2020



Coefficiente de Gini do rendimento bruto declarado deduzido do IRS liquidado por sujeito passivo, 2018 e 2020



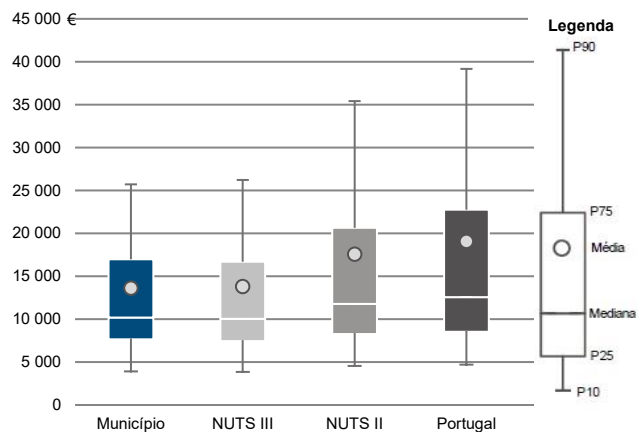
Município: **Lousada**

NUTS III: **Tâmega e Sousa**

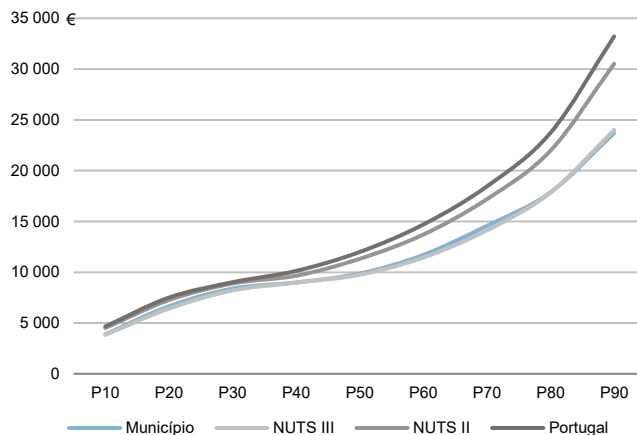
NUTS II: **Norte**

Informação do Município (2020)			
Agregados Fiscais (Nº):	23 741	Rendimento bruto (milhares €):	323 430
		Rendimento bruto deduzido do IRS liquidado (milhares €):	302 358

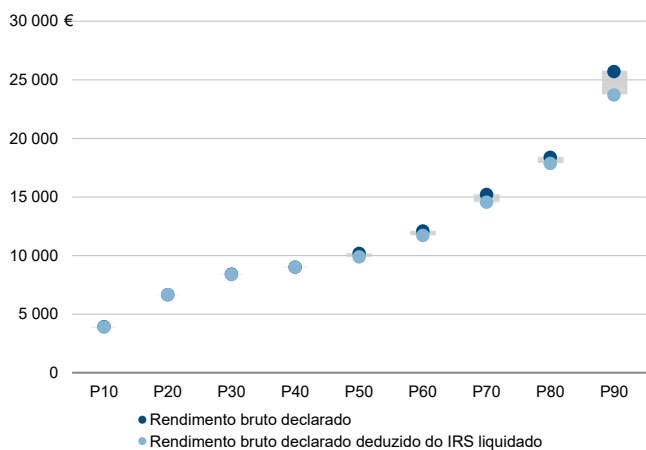
Média e percentis de rendimento bruto declarado por agregado fiscal, 2020



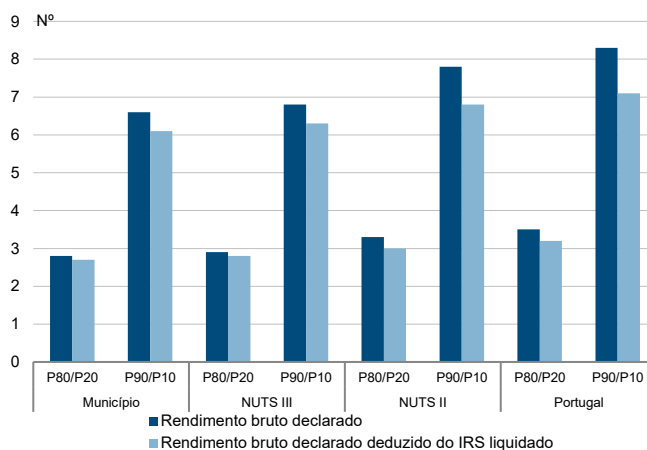
Percentis de rendimento bruto declarado deduzido do IRS liquidado por agregado fiscal, 2020



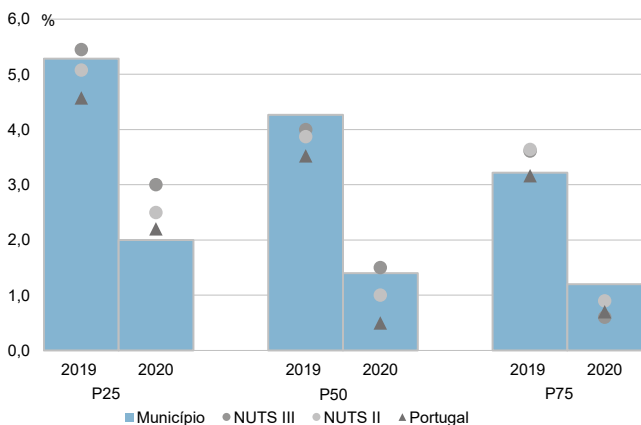
Percentis de rendimento bruto declarado e do rendimento bruto declarado deduzido do IRS liquidado por agregado fiscal, 2020



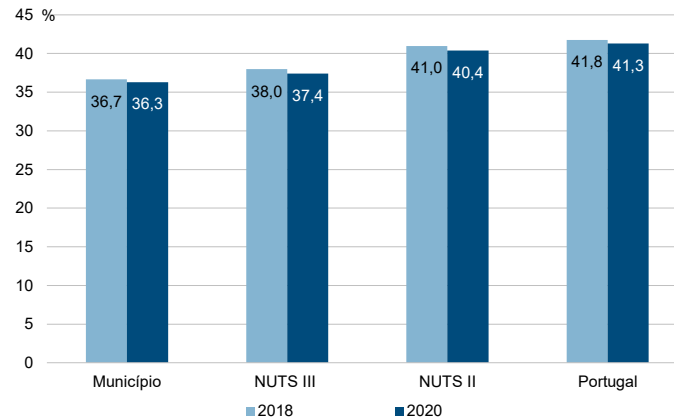
Rácios de desigualdade do rendimento bruto declarado e do rendimento bruto declarado deduzido do IRS liquidado por agregado fiscal, 2020



Taxa de variação anual dos percentis do rendimento bruto declarado deduzido do IRS liquidado por agregado fiscal, 2019 - 2020



Coefficiente de Gini do rendimento bruto declarado deduzido do IRS liquidado por agregado fiscal, 2018 e 2020



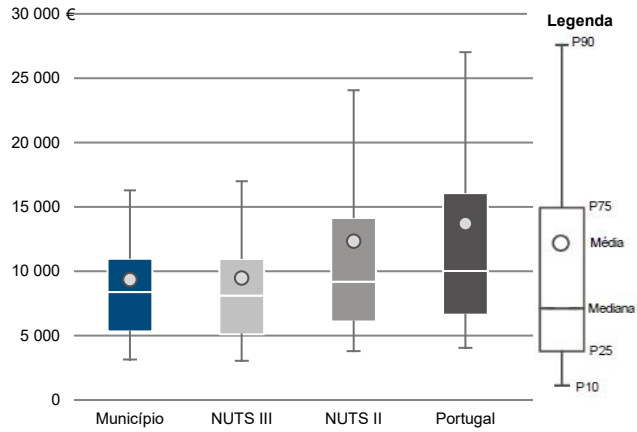
Município: **Lousada**

NUTS III: **Tâmega e Sousa**

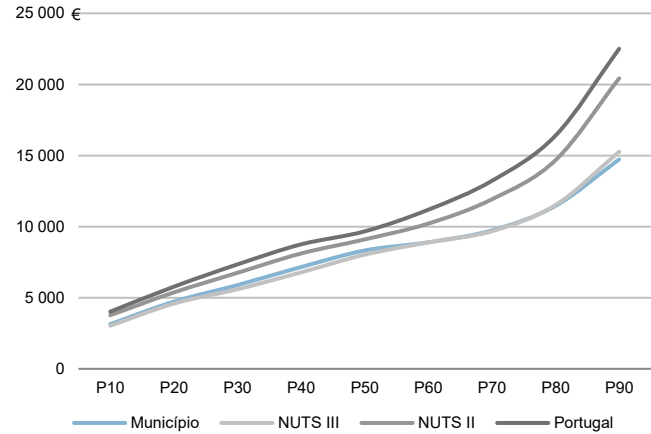
NUTS II: **Norte**

Informação do Município (2020)			
Sujeitos Passivos (Nº):	34 541	Rendimento bruto (milhares €):	323 430
		Rendimento bruto deduzido do IRS liquidado (milhares €):	302 358

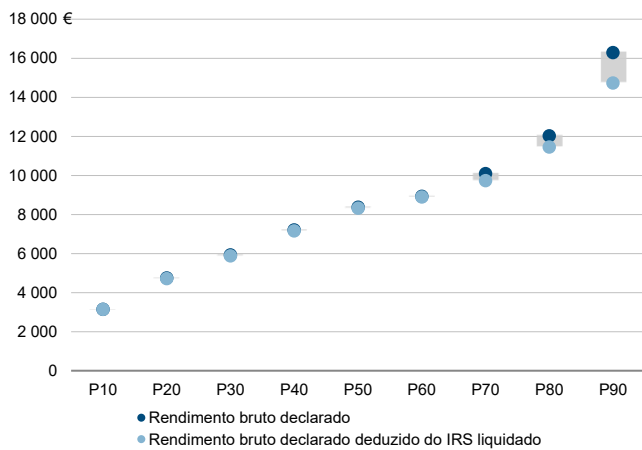
Média e percentis de rendimento bruto declarado por sujeito passivo, 2020



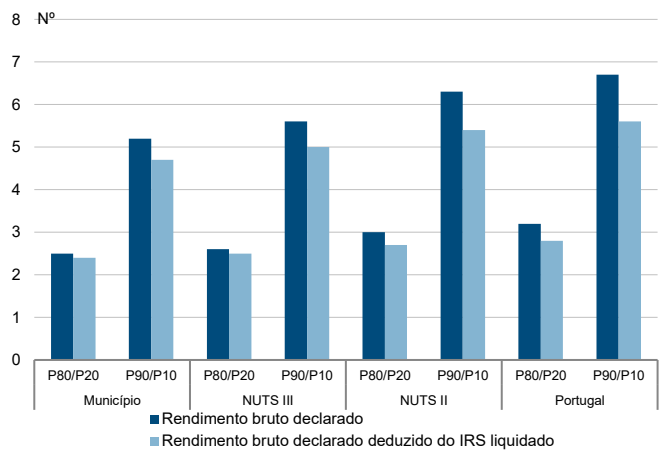
Percentis de rendimento bruto declarado deduzido do IRS liquidado por sujeito passivo, 2020



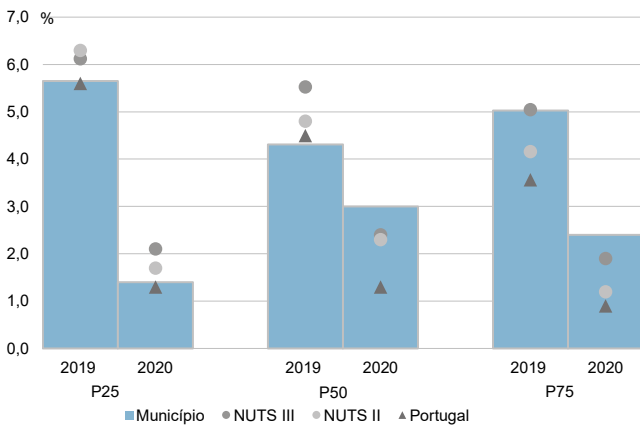
Percentis de rendimento bruto declarado e do rendimento bruto declarado deduzido do IRS liquidado por sujeito passivo, 2020



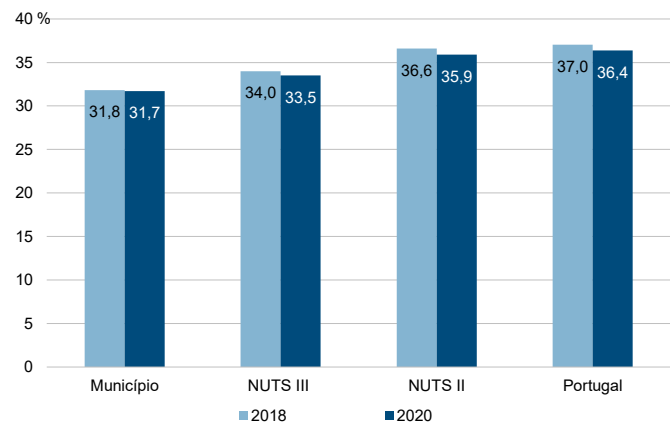
Rácios de desigualdade do rendimento bruto declarado e do rendimento bruto declarado deduzido do IRS liquidado por sujeito passivo, 2020



Taxa de variação anual dos percentis do rendimento bruto declarado deduzido do IRS liquidado por sujeito passivo, 2019 - 2020



Coefficiente de Gini do rendimento bruto declarado deduzido do IRS liquidado por sujeito passivo, 2018 e 2020



Município: **Marco de Canaveses**

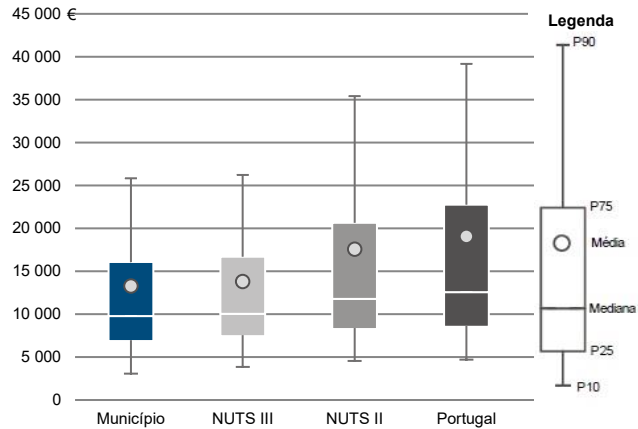
NUTS III: **Tâmega e Sousa**

NUTS II: **Norte**

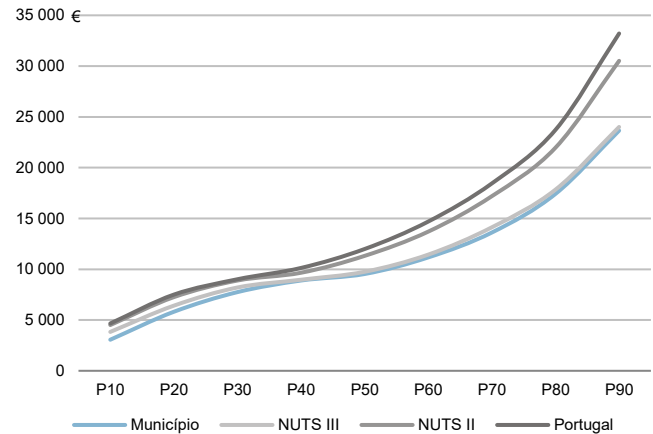
Informação do Município (2020)

Agregados Fiscais (Nº): 22 939      Rendimento bruto (milhares €): 305 194      Rendimento bruto deduzido do IRS liquidado (milhares €): 283 164

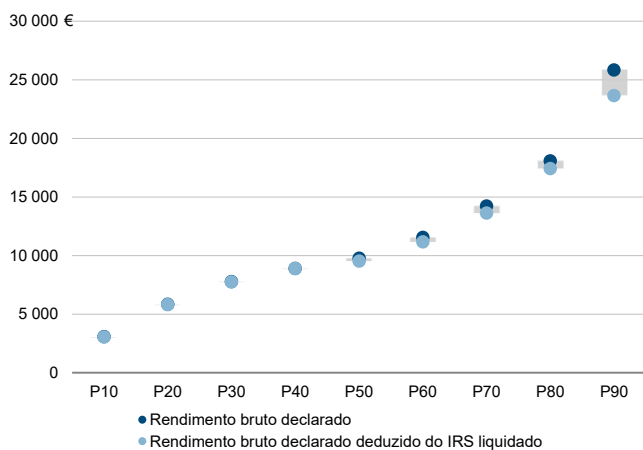
Média e percentis de rendimento bruto declarado por agregado fiscal, 2020



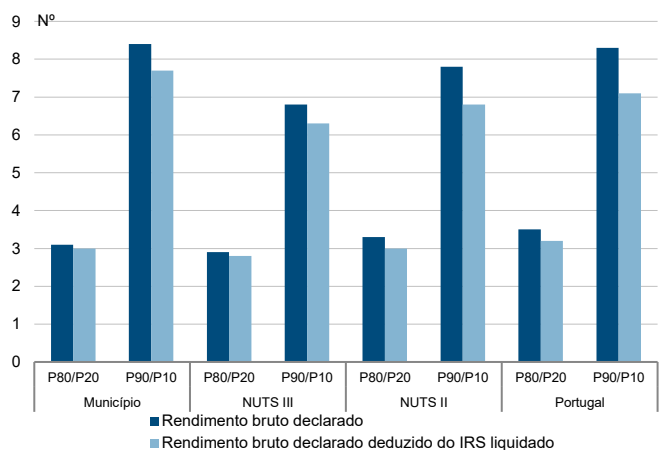
Percentis de rendimento bruto declarado deduzido do IRS liquidado por agregado fiscal, 2020



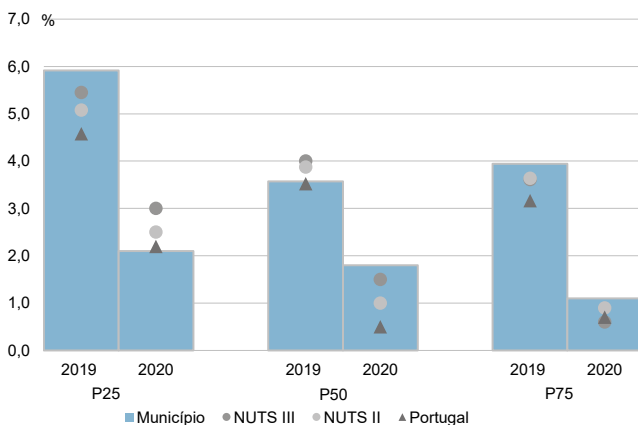
Percentis de rendimento bruto declarado e do rendimento bruto declarado deduzido do IRS liquidado por agregado fiscal, 2020



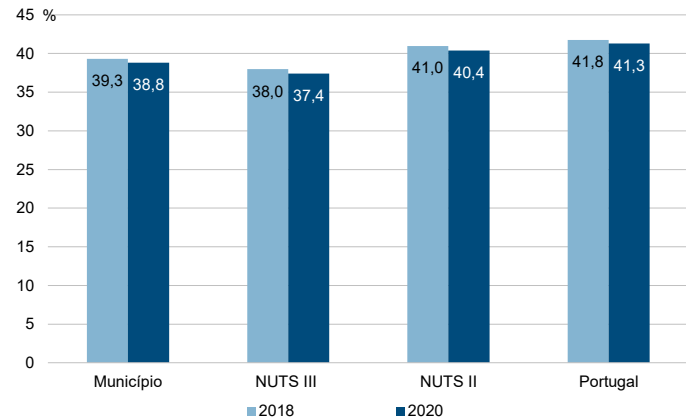
Rádios de desigualdade do rendimento bruto declarado e do rendimento bruto declarado deduzido do IRS liquidado por agregado fiscal, 2020



Taxa de variação anual dos percentis do rendimento bruto declarado deduzido do IRS liquidado por agregado fiscal, 2019 - 2020



Coefficiente de Gini do rendimento bruto declarado deduzido do IRS liquidado por agregado fiscal, 2018 e 2020



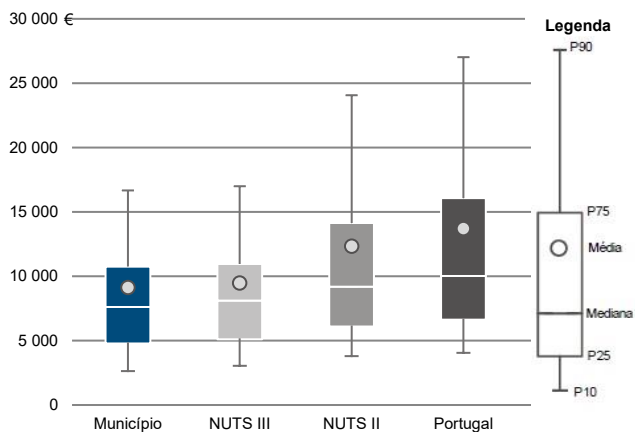
Município: **Marco de Canaveses**

NUTS III: **Tâmega e Sousa**

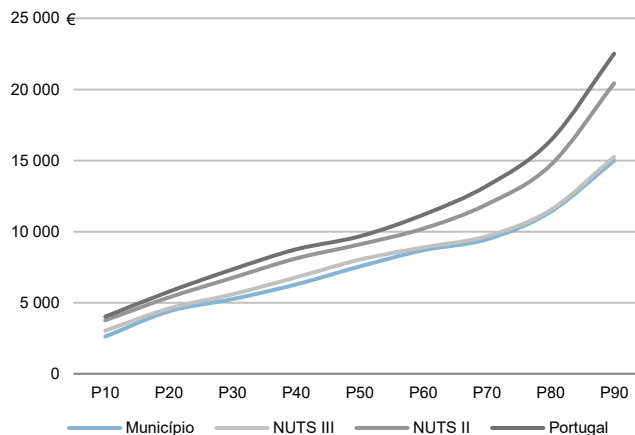
NUTS II: **Norte**

Informação do Município (2020)			
Sujeitos Passivos (N°):	33 469	Rendimento bruto (milhares €):	305 194
		Rendimento bruto deduzido do IRS liquidado (milhares €):	283 164

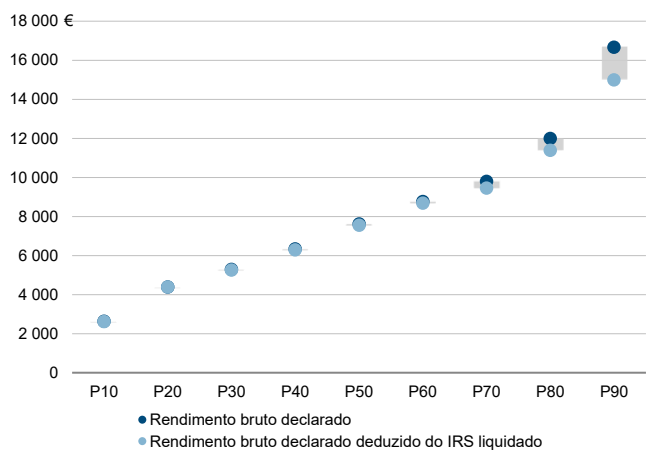
Média e percentis de rendimento bruto declarado por sujeito passivo, 2020



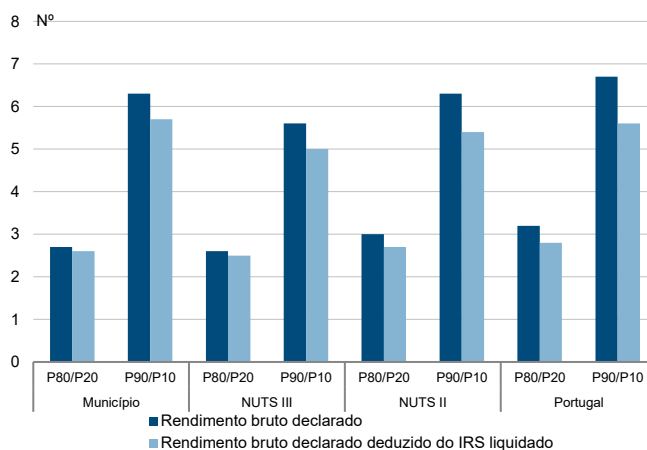
Percentis de rendimento bruto declarado deduzido do IRS liquidado por sujeito passivo, 2020



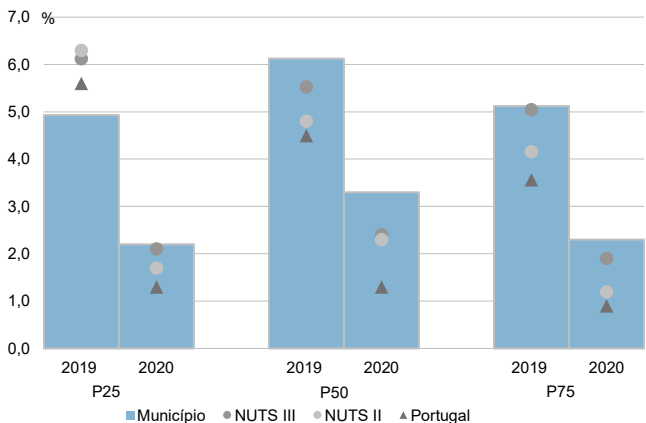
Percentis de rendimento bruto declarado e do rendimento bruto declarado deduzido do IRS liquidado por sujeito passivo, 2020



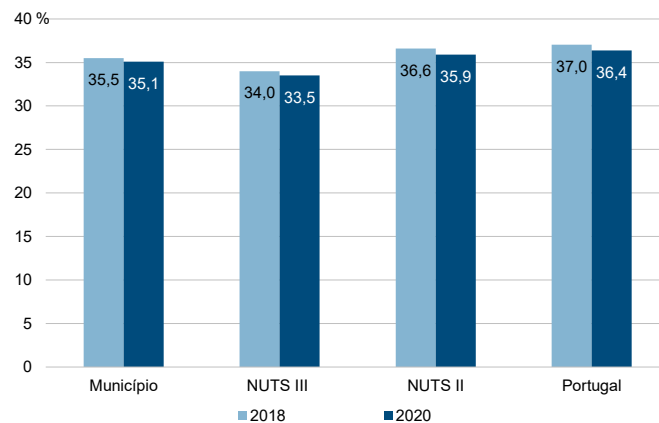
Rácios de desigualdade do rendimento bruto declarado e do rendimento bruto declarado deduzido do IRS liquidado por sujeito passivo, 2020



Taxa de variação anual dos percentis do rendimento bruto declarado deduzido do IRS liquidado por sujeito passivo, 2019 - 2020



Coefficiente de Gini do rendimento bruto declarado deduzido do IRS liquidado por sujeito passivo, 2018 e 2020



Município: **Paços de Ferreira**

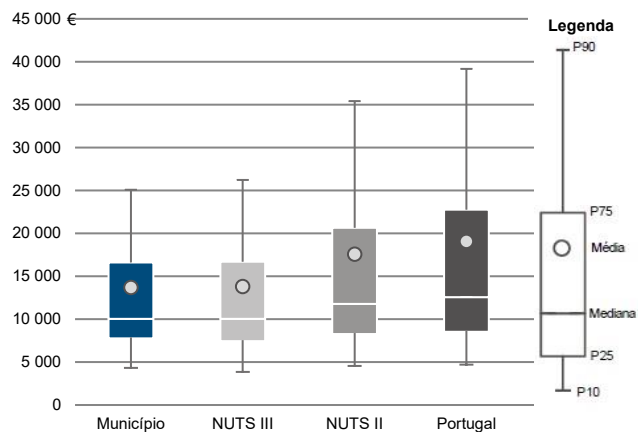
NUTS III: **Tâmega e Sousa**

NUTS II: **Norte**

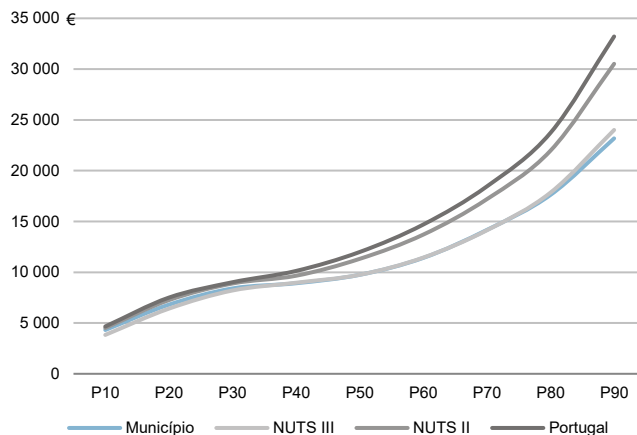
Informação do Município (2020)

Agregados Fiscais (Nº): 27 524      Rendimento bruto (milhares €): 377 477      Rendimento bruto deduzido do IRS liquidado (milhares €): 351 226

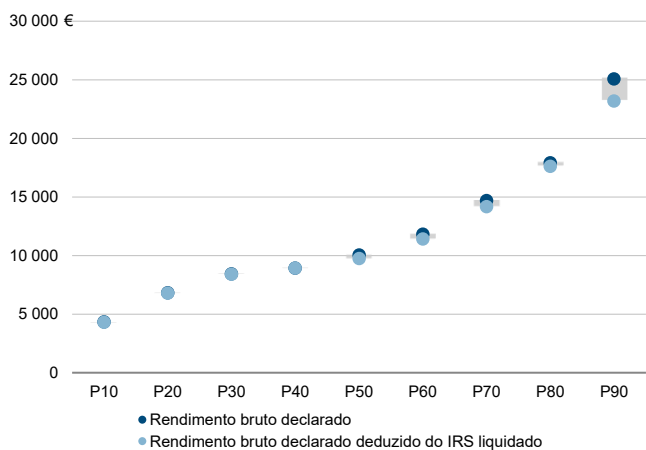
Média e percentis de rendimento bruto declarado por agregado fiscal, 2020



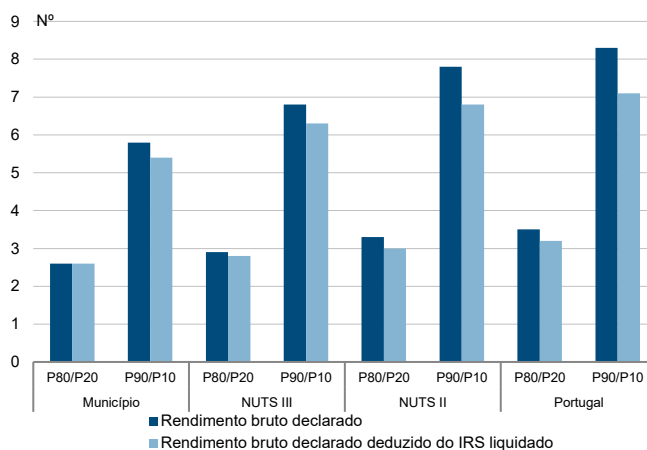
Percentis de rendimento bruto declarado deduzido do IRS liquidado por agregado fiscal, 2020



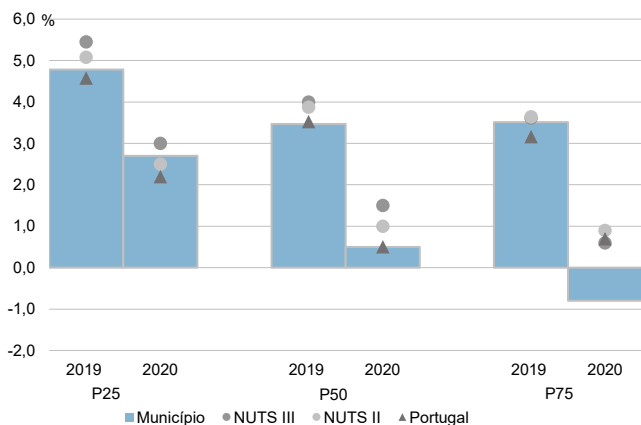
Percentis de rendimento bruto declarado e do rendimento bruto declarado deduzido do IRS liquidado por agregado fiscal, 2020



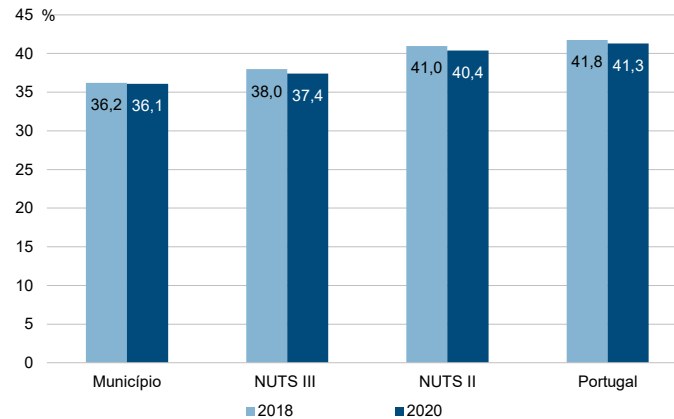
Rácios de desigualdade do rendimento bruto declarado e do rendimento bruto declarado deduzido do IRS liquidado por agregado fiscal, 2020



Taxa de variação anual dos percentis do rendimento bruto declarado deduzido do IRS liquidado por agregado fiscal, 2019 - 2020



Coefficiente de Gini do rendimento bruto declarado deduzido do IRS liquidado por agregado fiscal, 2018 e 2020



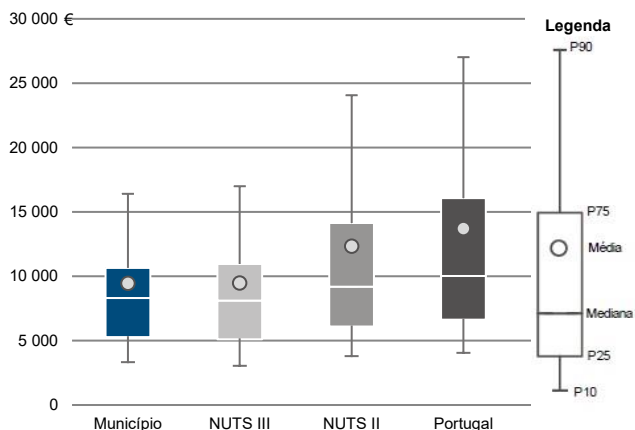
Município: **Paços de Ferreira**

NUTS III: **Tâmega e Sousa**

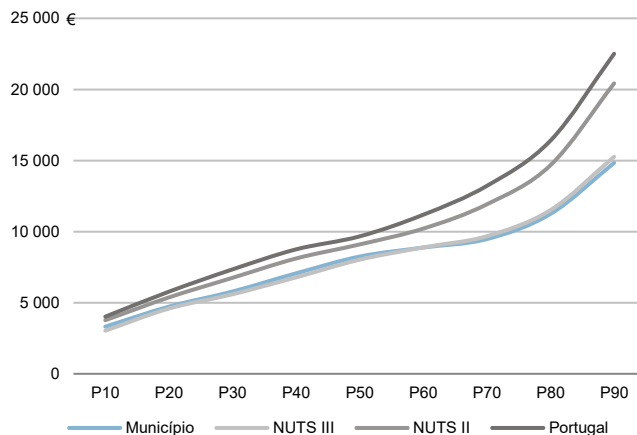
NUTS II: **Norte**

Informação do Município (2020)			
Sujeitos Passivos (Nº):	39 904	Rendimento bruto (milhares €):	377 477
		Rendimento bruto deduzido do IRS liquidado (milhares €):	351 226

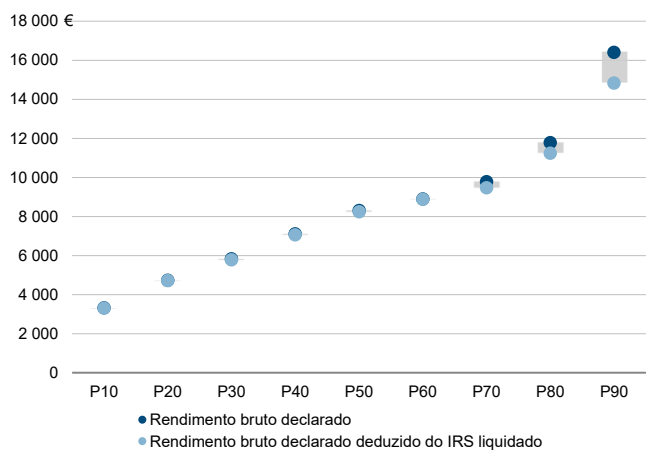
Média e percentis de rendimento bruto declarado por sujeito passivo, 2020



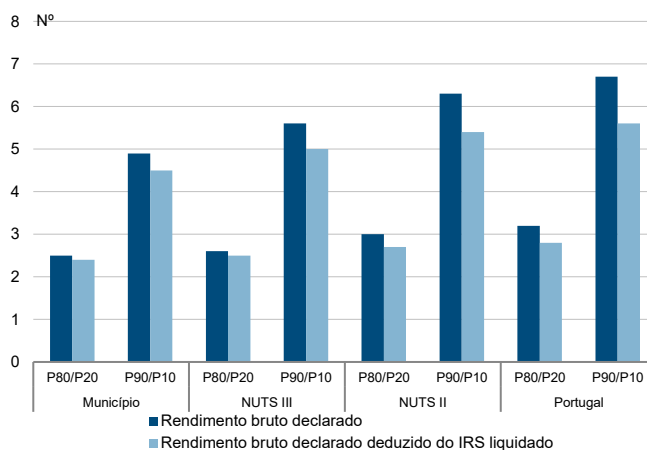
Percentis de rendimento bruto declarado deduzido do IRS liquidado por sujeito passivo, 2020



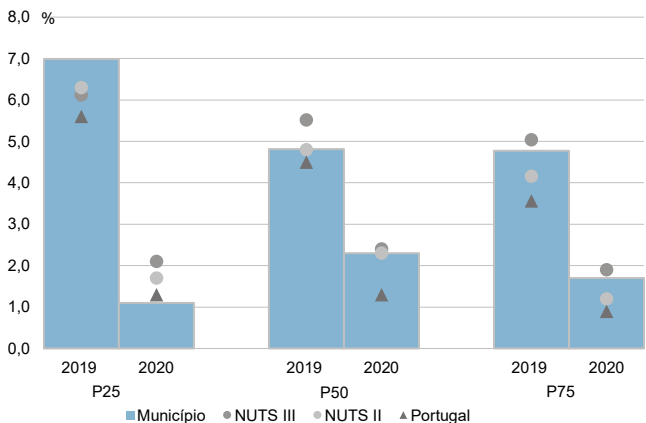
Percentis de rendimento bruto declarado e do rendimento bruto declarado deduzido do IRS liquidado por sujeito passivo, 2020



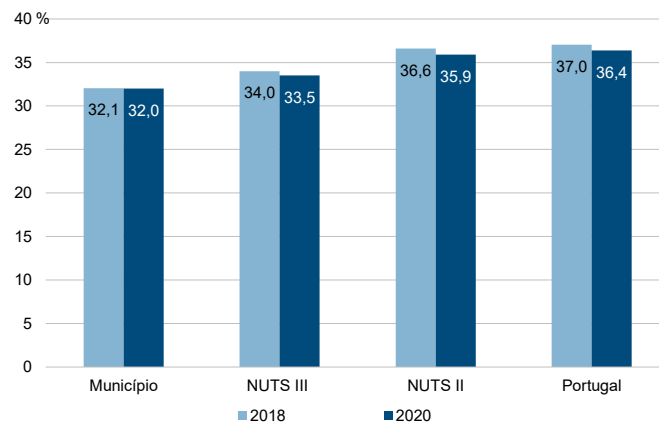
Rácios de desigualdade do rendimento bruto declarado e do rendimento bruto declarado deduzido do IRS liquidado por sujeito passivo, 2020



Taxa de variação anual dos percentis do rendimento bruto declarado deduzido do IRS liquidado por sujeito passivo, 2019 - 2020



Coefficiente de Gini do rendimento bruto declarado deduzido do IRS liquidado por sujeito passivo, 2018 e 2020



Município: **Penafiel**

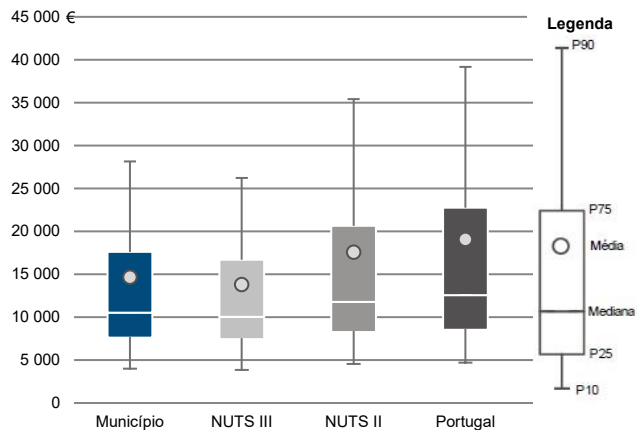
NUTS III: **Tâmega e Sousa**

NUTS II: **Norte**

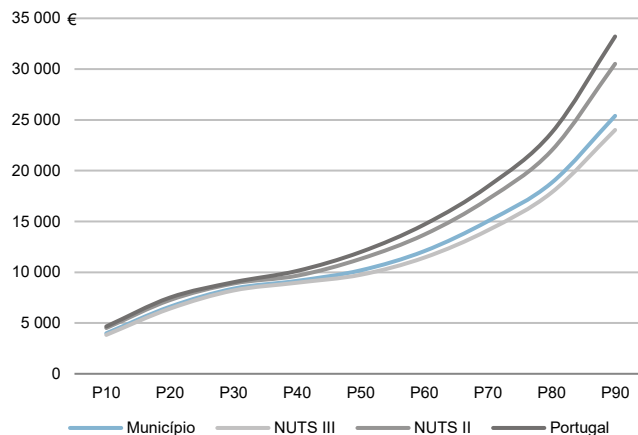
Informação do Município (2020)

Agregados Fiscais (Nº): 33 950      Rendimento bruto (milhares €): 497 943      Rendimento bruto deduzido do IRS liquidado (milhares €): 457 298

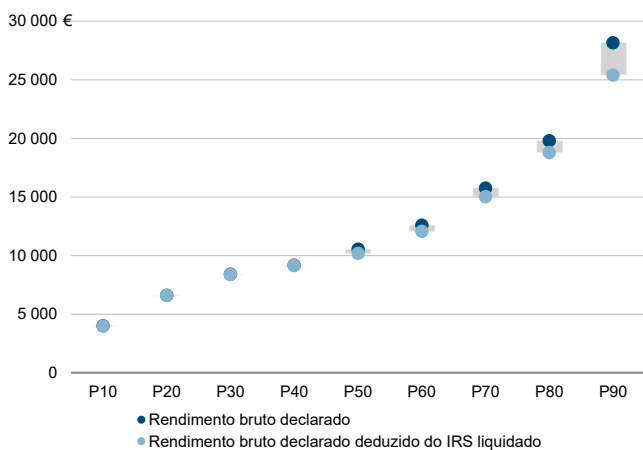
Média e percentis de rendimento bruto declarado por agregado fiscal, 2020



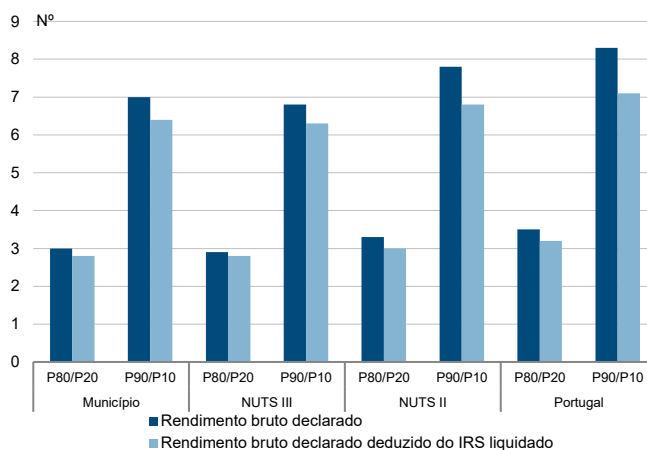
Percentis de rendimento bruto declarado deduzido do IRS liquidado por agregado fiscal, 2020



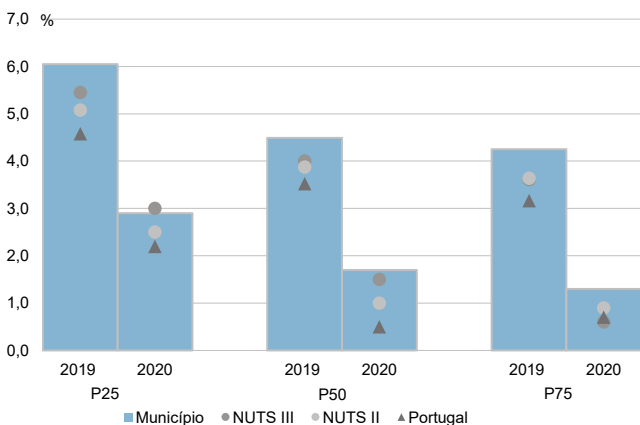
Percentis de rendimento bruto declarado e do rendimento bruto declarado deduzido do IRS liquidado por agregado fiscal, 2020



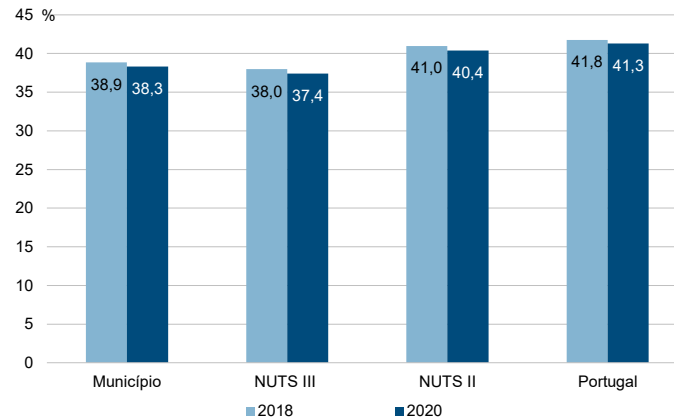
Rácios de desigualdade do rendimento bruto declarado e do rendimento bruto declarado deduzido do IRS liquidado por agregado fiscal, 2020



Taxa de variação anual dos percentis do rendimento bruto declarado deduzido do IRS liquidado por agregado fiscal, 2019 - 2020



Coefficiente de Gini do rendimento bruto declarado deduzido do IRS liquidado por agregado fiscal, 2018 e 2020





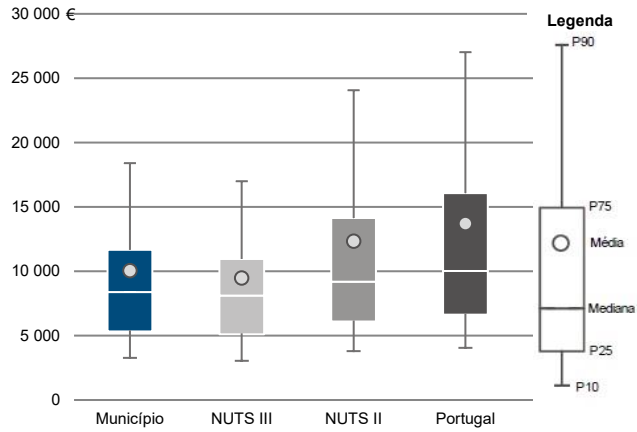
Município: **Penafiel**

NUTS III: **Tâmega e Sousa**

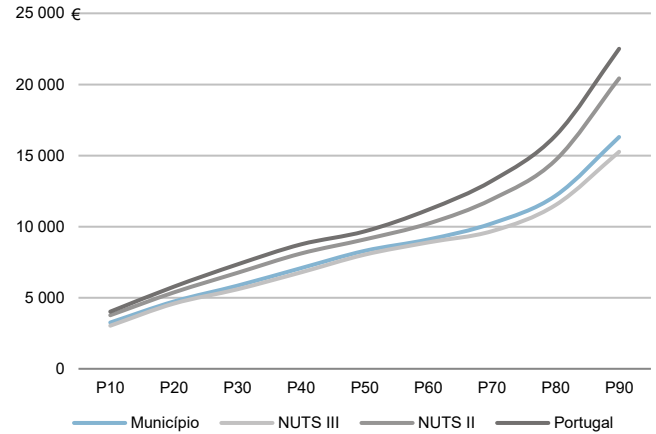
NUTS II: **Norte**

Informação do Município (2020)			
Sujeitos Passivos (N°):	49 505	Rendimento bruto (milhares €):	497 943
		Rendimento bruto deduzido do IRS liquidado (milhares €):	457 298

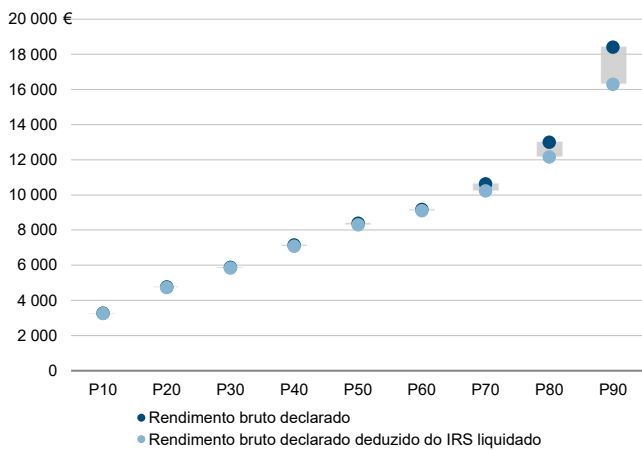
Média e percentis de rendimento bruto declarado por sujeito passivo, 2020



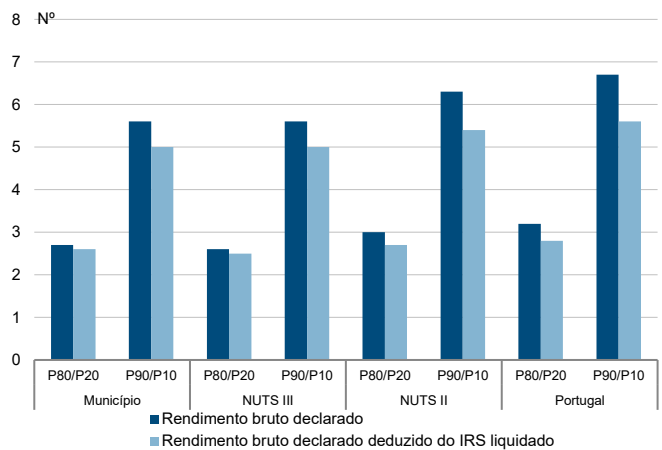
Percentis de rendimento bruto declarado deduzido do IRS liquidado por sujeito passivo, 2020



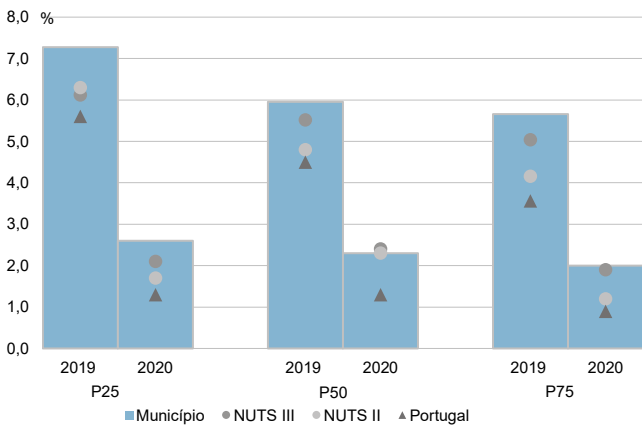
Percentis de rendimento bruto declarado e do rendimento bruto declarado deduzido do IRS liquidado por sujeito passivo, 2020



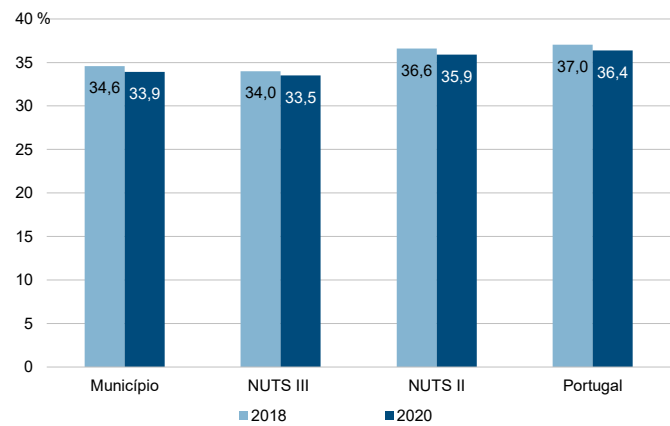
Rácios de desigualdade do rendimento bruto declarado e do rendimento bruto declarado deduzido do IRS liquidado por sujeito passivo, 2020



Taxa de variação anual dos percentis do rendimento bruto declarado deduzido do IRS liquidado por sujeito passivo, 2019 - 2020



Coefficiente de Gini do rendimento bruto declarado deduzido do IRS liquidado por sujeito passivo, 2018 e 2020



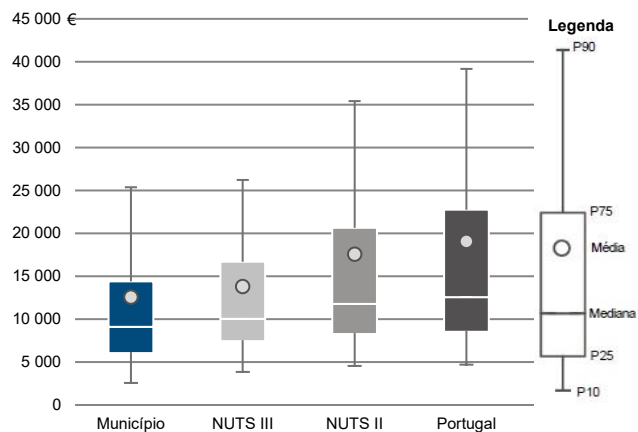
Município: **Resende**

NUTS III: **Tâmega e Sousa**

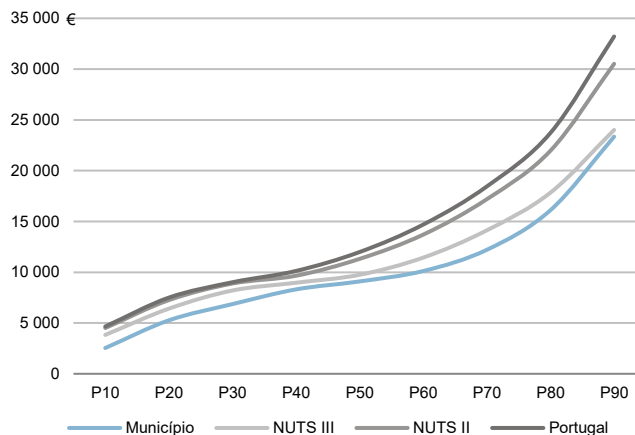
NUTS II: **Norte**

Informação do Município (2020)			
Agregados Fiscais (Nº):	4 430	Rendimento bruto (milhares €):	55 771
		Rendimento bruto deduzido do IRS liquidado (milhares €):	51 721

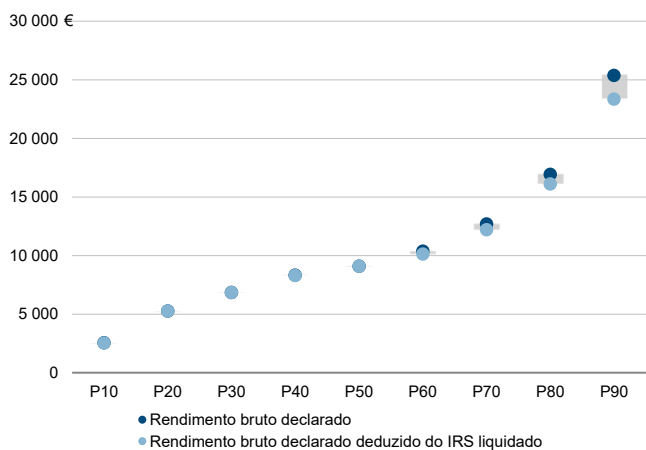
Média e percentis de rendimento bruto declarado por agregado fiscal, 2020



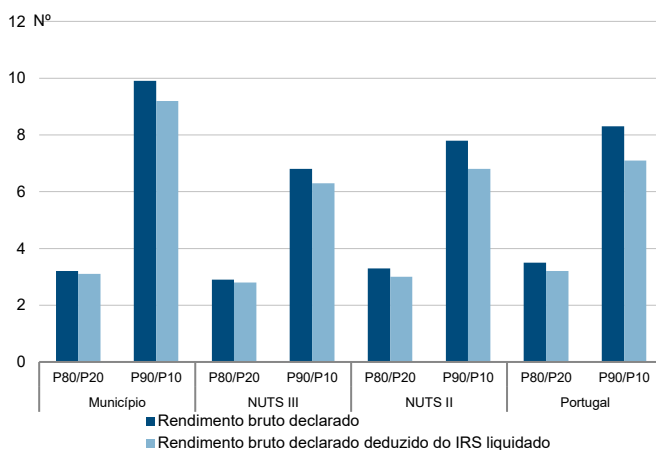
Percentis de rendimento bruto declarado deduzido do IRS liquidado por agregado fiscal, 2020



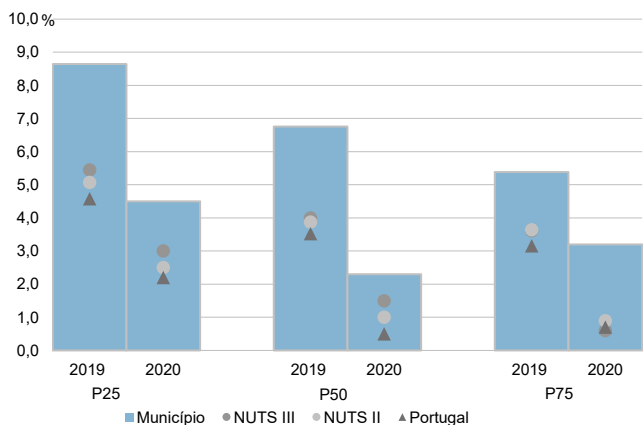
Percentis de rendimento bruto declarado e do rendimento bruto declarado deduzido do IRS liquidado por agregado fiscal, 2020



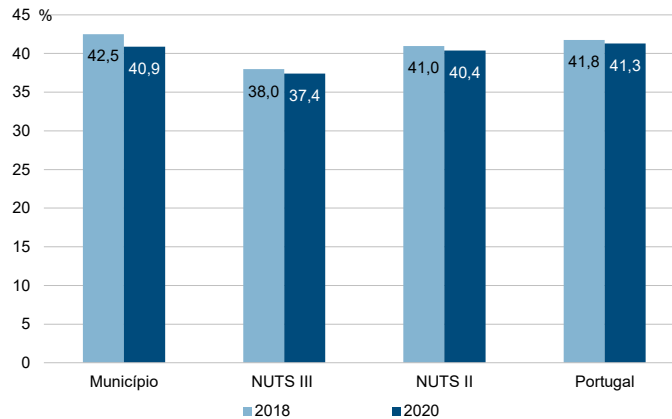
Rácios de desigualdade do rendimento bruto declarado e do rendimento bruto declarado deduzido do IRS liquidado por agregado fiscal, 2020



Taxa de variação anual dos percentis do rendimento bruto declarado deduzido do IRS liquidado por agregado fiscal, 2019 - 2020



Coefficiente de Gini do rendimento bruto declarado deduzido do IRS liquidado por agregado fiscal, 2018 e 2020



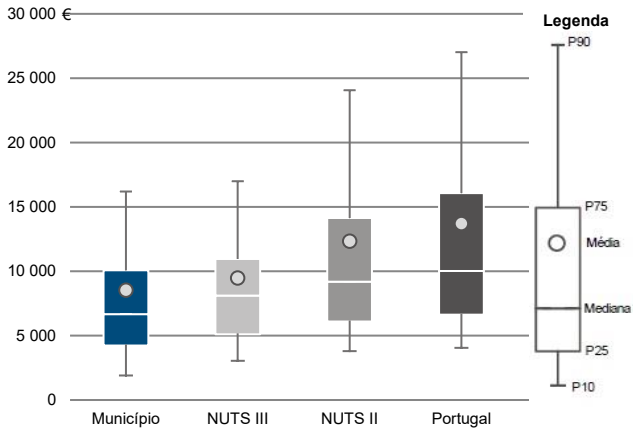
Município: **Resende**

NUTS III: **Tâmega e Sousa**

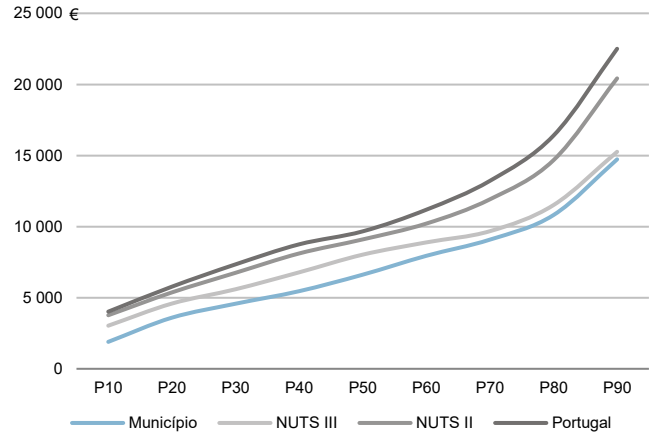
NUTS II: **Norte**

Informação do Município (2020)			
Sujeitos Passivos (N°):	6 530	Rendimento bruto (milhares €):	55 771
		Rendimento bruto deduzido do IRS liquidado (milhares €):	51 721

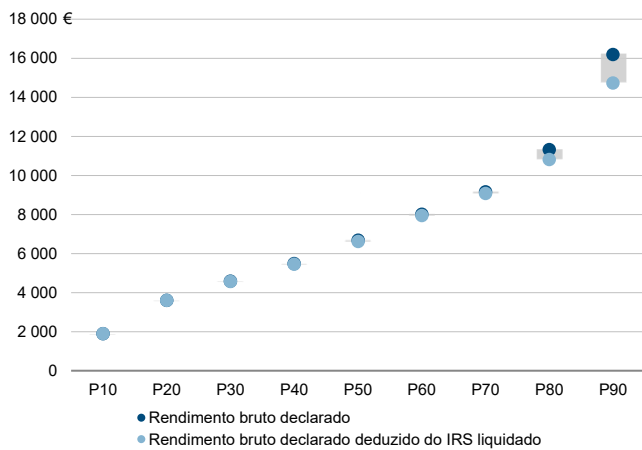
Média e percentis de rendimento bruto declarado por sujeito passivo, 2020



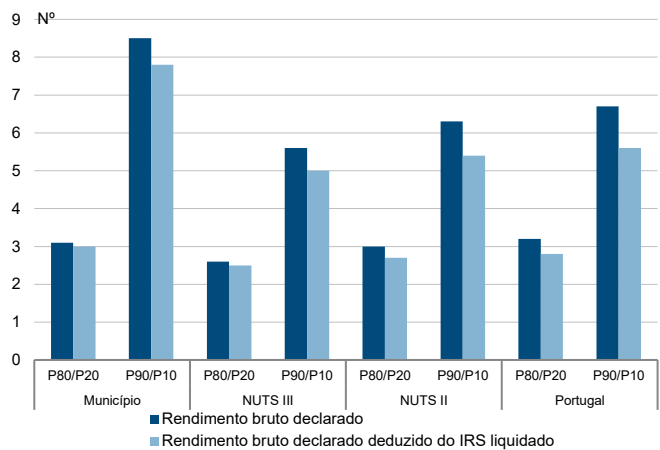
Percentis de rendimento bruto declarado deduzido do IRS liquidado por sujeito passivo, 2020



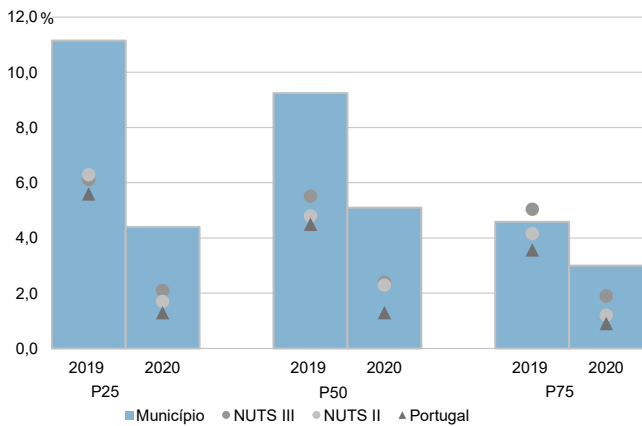
Percentis de rendimento bruto declarado e do rendimento bruto declarado deduzido do IRS liquidado por sujeito passivo, 2020



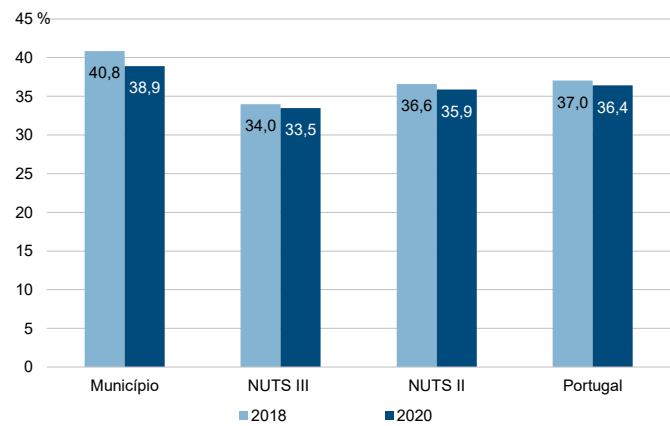
Rácios de desigualdade do rendimento bruto declarado e do rendimento bruto declarado deduzido do IRS liquidado por sujeito passivo, 2020



Taxa de variação anual dos percentis do rendimento bruto declarado deduzido do IRS liquidado por sujeito passivo, 2019 - 2020



Coefficiente de Gini do rendimento bruto declarado deduzido do IRS liquidado por sujeito passivo, 2018 e 2020



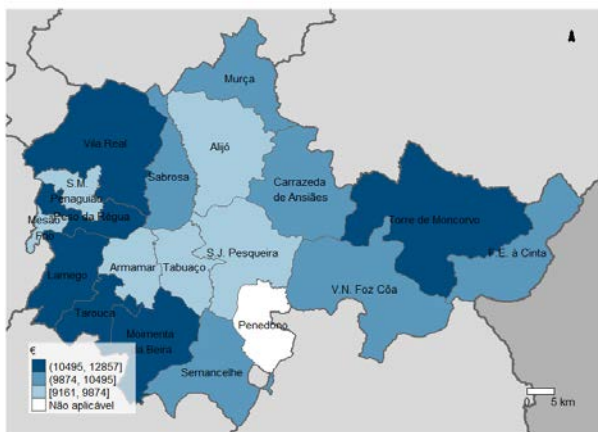
**NUTS III: Douro**

**NUTS II: Norte**

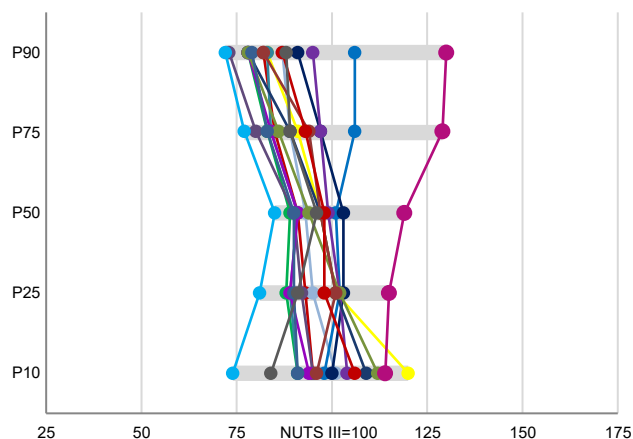
Informação da NUTS III (2020)

<b>Agregados Fiscais (N°):</b> 86 009	<b>Rendimento bruto (milhares €):</b> 1 384 563	<b>Rendimento bruto deduzido do IRS liquidado (milhares €):</b> 1 249 009
---------------------------------------	-------------------------------------------------	---------------------------------------------------------------------------

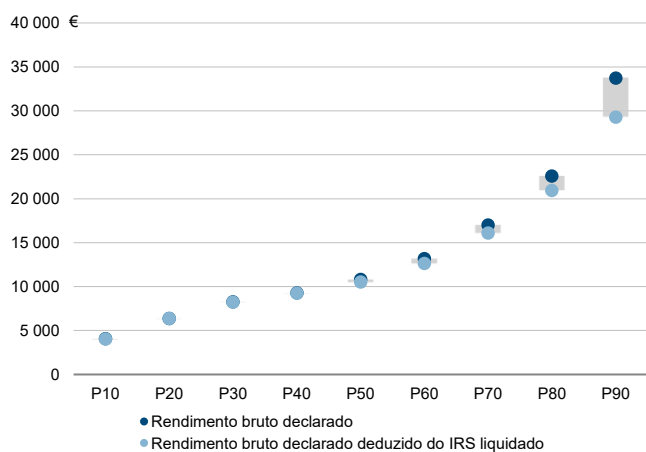
Valor mediano do rendimento bruto declarado por agregado fiscal, 2020



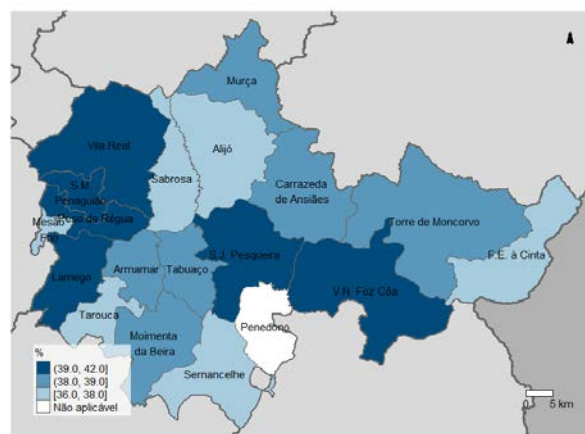
Percentis de rendimento bruto declarado por agregado fiscal (NUTS III=100) nos municípios, 2020



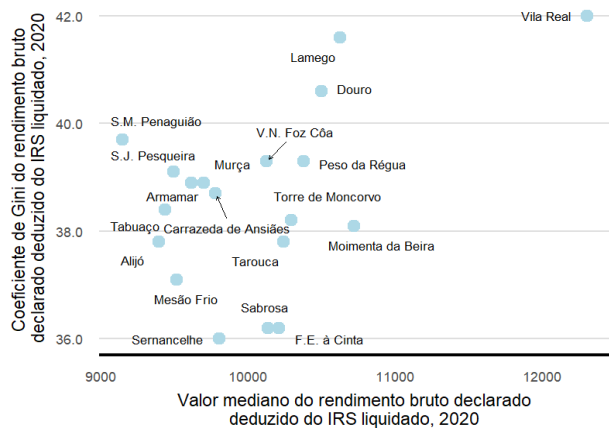
Percentis de rendimento bruto declarado e do rendimento bruto declarado deduzido do IRS liquidado por agregado fiscal, 2020



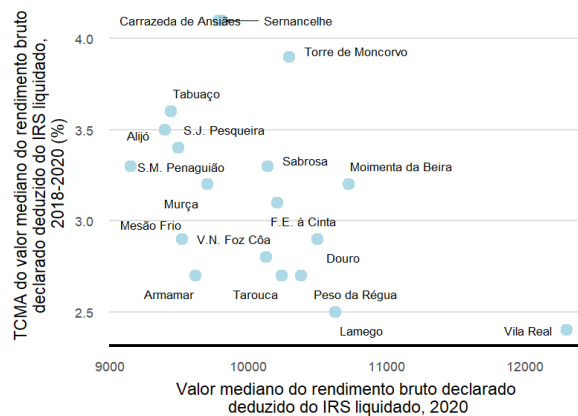
Coefficiente de Gini do rendimento bruto declarado deduzido do IRS liquidado por agregado fiscal, 2020



Mediana e Coeficiente de Gini do rendimento bruto declarado deduzido do IRS liquidado por agregado fiscal, 2020



Mediana e taxa de crescimento anual médio do valor mediano do rendimento bruto declarado deduzido do IRS liquidado por agregado fiscal, 2020



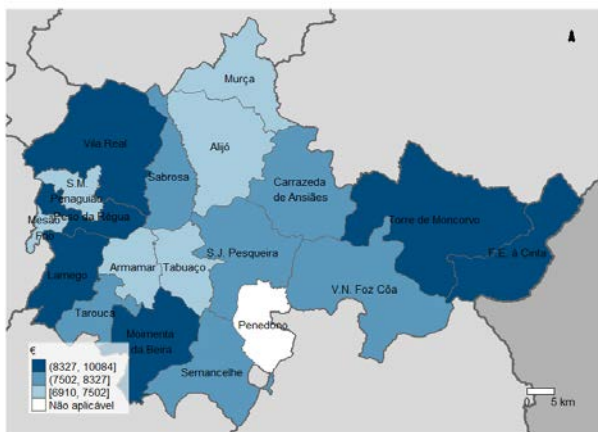
**NUTS III: Douro**

**NUTS II: Norte**

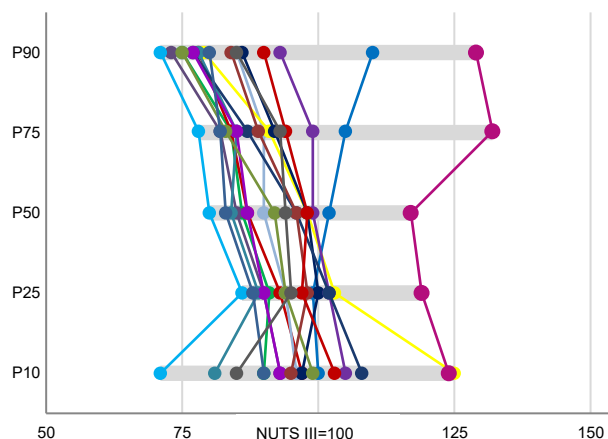
Informação da NUTS III (2020)

<b>Sujeitos Passivos (Nº):</b>	125 242	<b>Rendimento bruto (milhares €):</b>	1 384 563	<b>Rendimento bruto deduzido do IRS liquidado (milhares €):</b>	1 249 009
--------------------------------	---------	---------------------------------------	-----------	-----------------------------------------------------------------	-----------

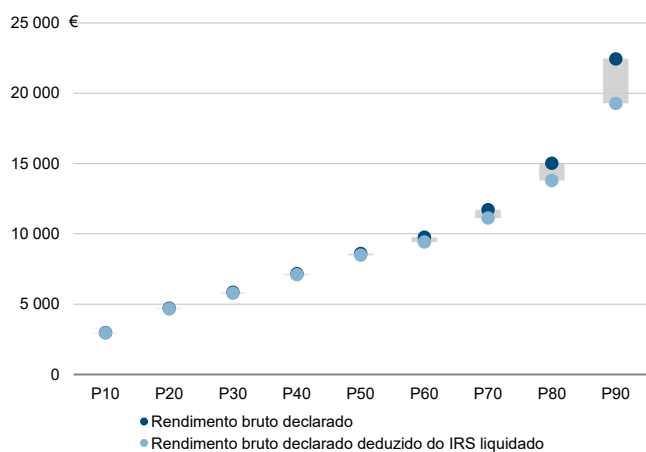
Valor mediano do rendimento bruto declarado por sujeito passivo, 2020



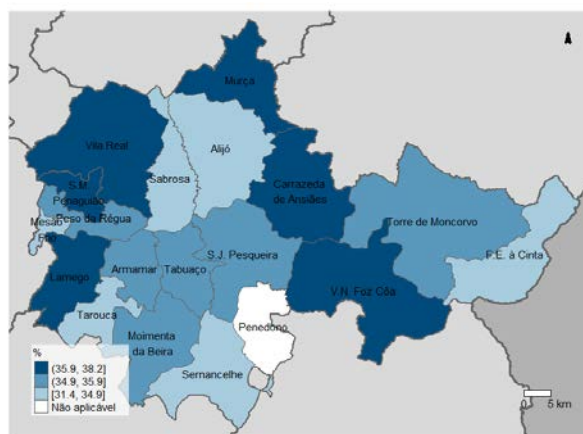
Percentis de rendimento bruto declarado por sujeito passivo (NUTS III=100) nos municípios, 2020



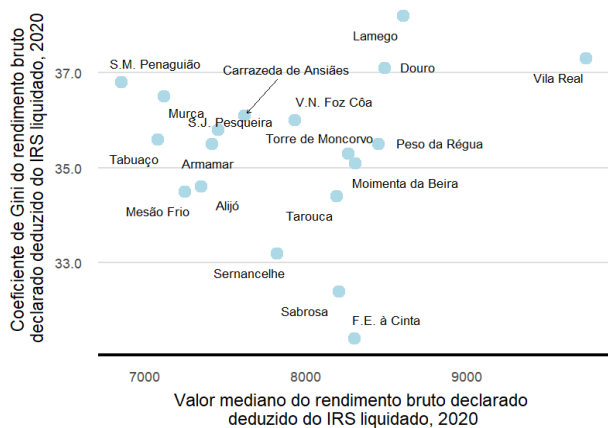
Percentis de rendimento bruto declarado e do rendimento bruto declarado deduzido do IRS liquidado por sujeito passivo, 2020



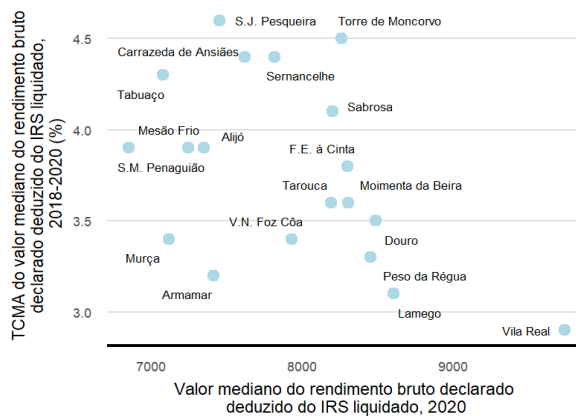
Coefficiente de Gini do rendimento bruto declarado deduzido do IRS liquidado por sujeito passivo, 2020



Mediana e Coeficiente de Gini do rendimento bruto declarado deduzido do IRS liquidado por sujeito passivo, 2020



Mediana e taxa de crescimento anual médio do valor mediano do rendimento bruto declarado deduzido do IRS liquidado por sujeito passivo, 2020



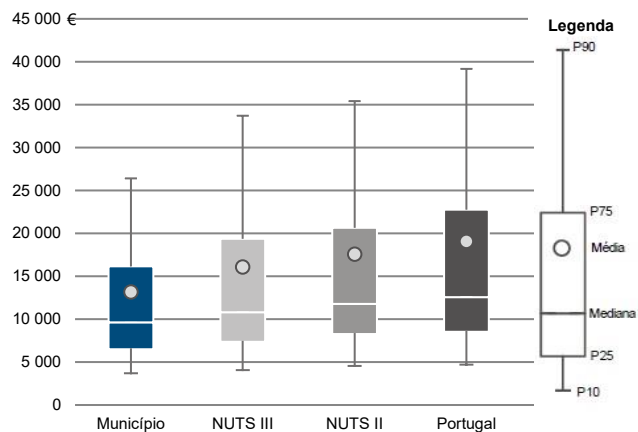
Município: Alijó

NUTS III: Douro

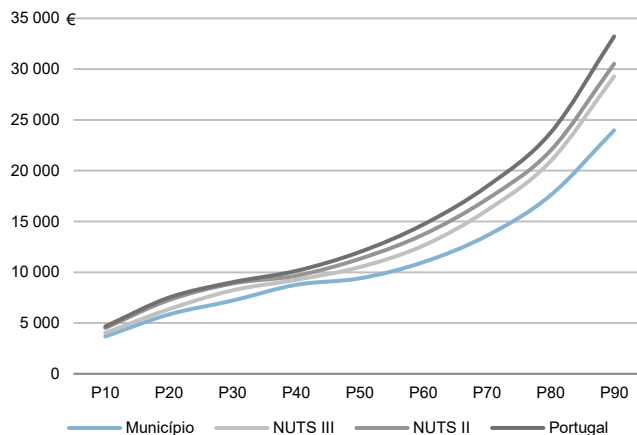
NUTS II: Norte

Informação do Município (2020)			
Agregados Fiscais (Nº):	5 141	Rendimento bruto (milhares €):	67 786
		Rendimento bruto deduzido do IRS liquidado (milhares €):	62 967

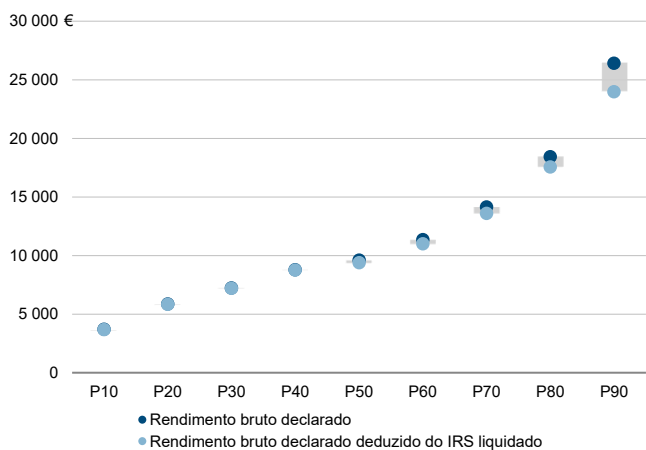
Média e percentis de rendimento bruto declarado por agregado fiscal, 2020



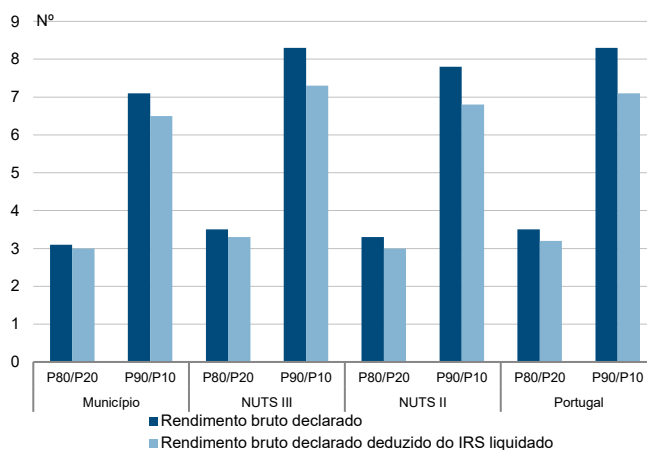
Percentis de rendimento bruto declarado deduzido do IRS liquidado por agregado fiscal, 2020



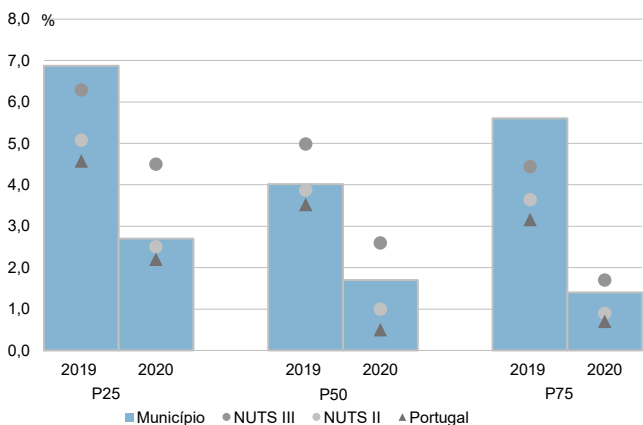
Percentis de rendimento bruto declarado e do rendimento bruto declarado deduzido do IRS liquidado por agregado fiscal, 2020



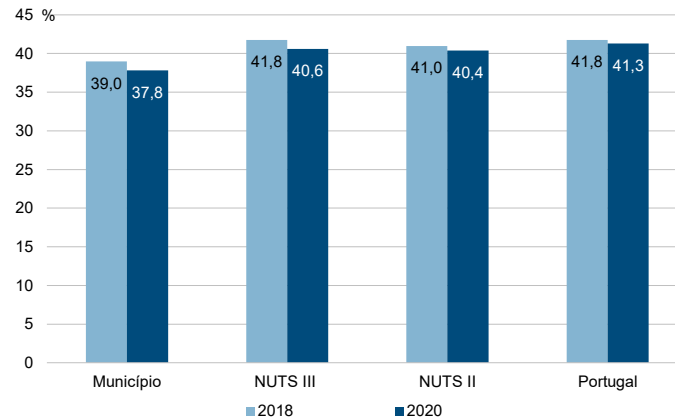
Rácios de desigualdade do rendimento bruto declarado e do rendimento bruto declarado deduzido do IRS liquidado por agregado fiscal, 2020



Taxa de variação anual dos percentis do rendimento bruto declarado deduzido do IRS liquidado por agregado fiscal, 2019 - 2020



Coefficiente de Gini do rendimento bruto declarado deduzido do IRS liquidado por agregado fiscal, 2018 e 2020



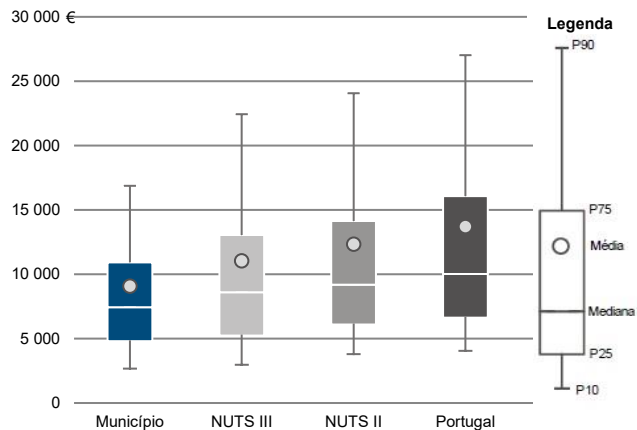
Município: **Alijó**

NUTS III: **Douro**

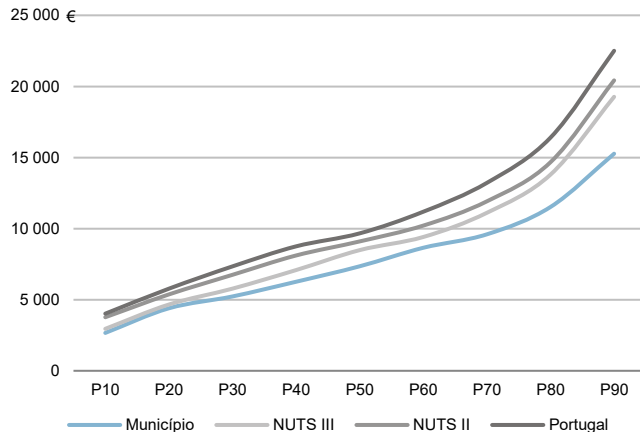
NUTS II: **Norte**

Informação do Município (2020)			
Sujeitos Passivos (Nº):	7 460	Rendimento bruto (milhares €):	67 786
		Rendimento bruto deduzido do IRS liquidado (milhares €):	62 967

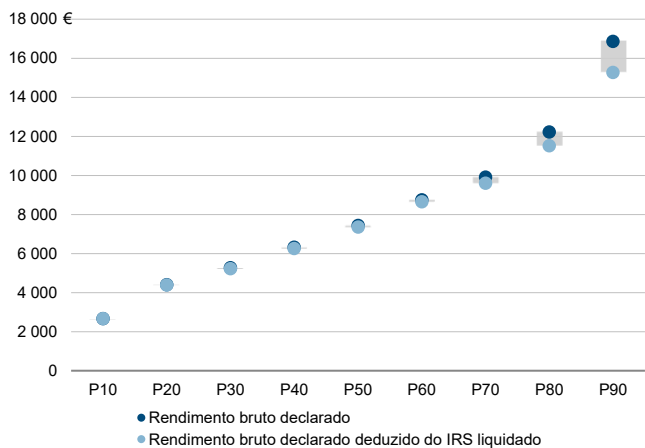
Média e percentis de rendimento bruto declarado por sujeito passivo, 2020



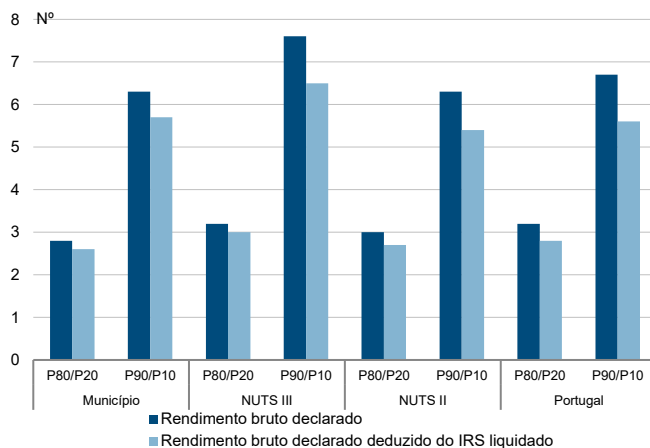
Percentis de rendimento bruto declarado deduzido do IRS liquidado por sujeito passivo, 2020



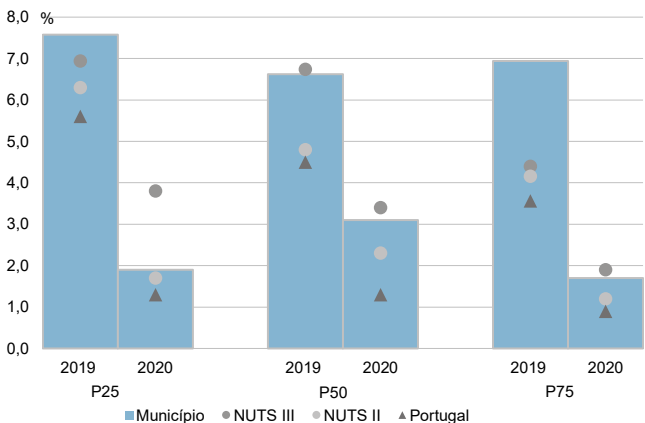
Percentis de rendimento bruto declarado e do rendimento bruto declarado deduzido do IRS liquidado por sujeito passivo, 2020



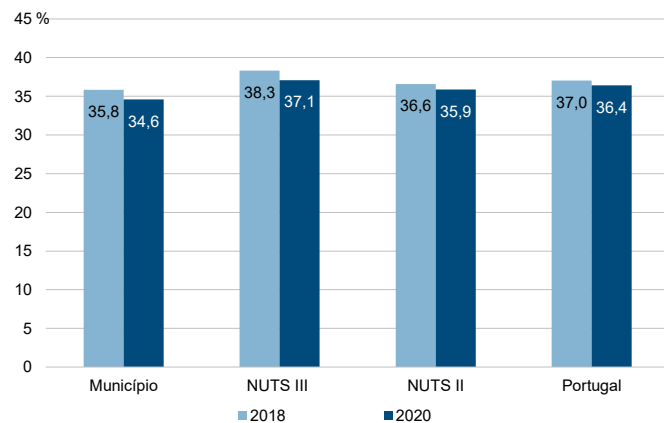
Rácios de desigualdade do rendimento bruto declarado e do rendimento bruto declarado deduzido do IRS liquidado por sujeito passivo, 2020



Taxa de variação anual dos percentis do rendimento bruto declarado deduzido do IRS liquidado por sujeito passivo, 2019 - 2020



Coefficiente de Gini do rendimento bruto declarado deduzido do IRS liquidado por sujeito passivo, 2018 e 2020



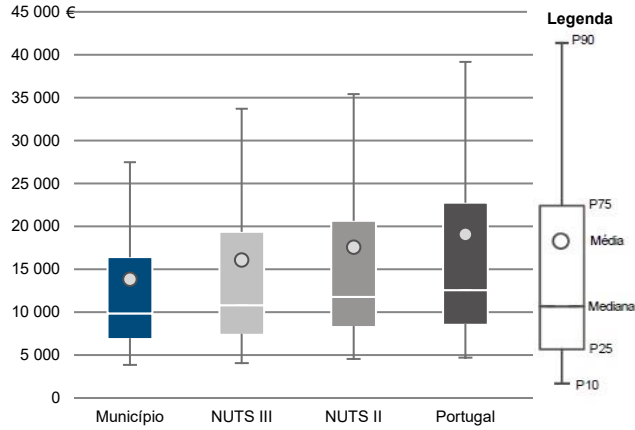
Município: **Armamar**

NUTS III: **Douro**

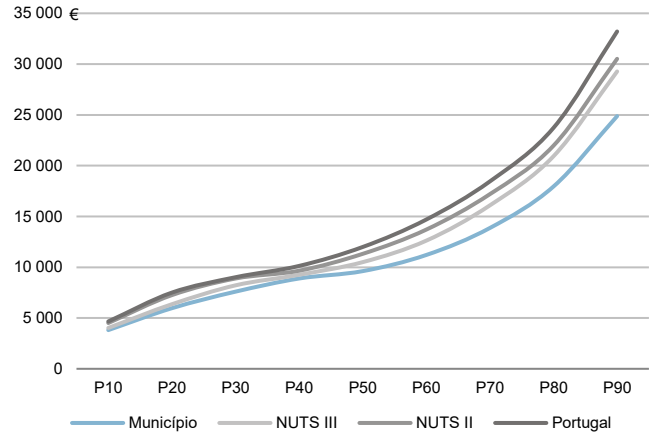
NUTS II: **Norte**

Informação do Município (2020)			
Agregados Fiscais (Nº):	2 396	Rendimento bruto (milhares €):	33 210
		Rendimento bruto deduzido do IRS liquidado (milhares €):	30 668

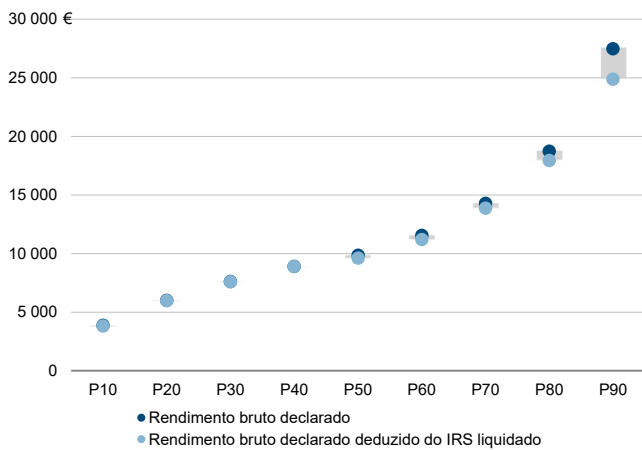
Média e percentis de rendimento bruto declarado por agregado fiscal, 2020



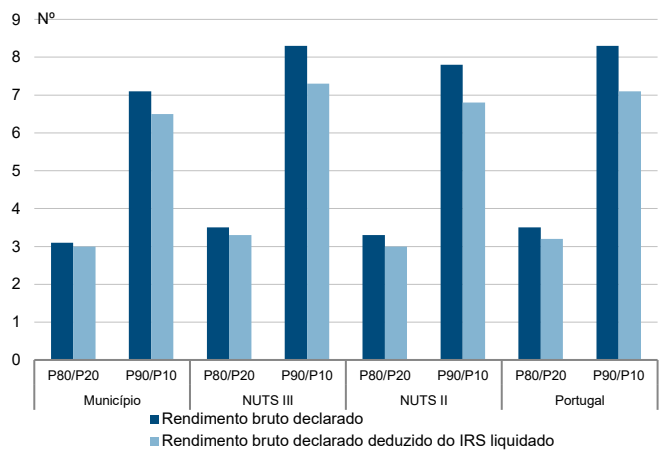
Percentis de rendimento bruto declarado deduzido do IRS liquidado por agregado fiscal, 2020



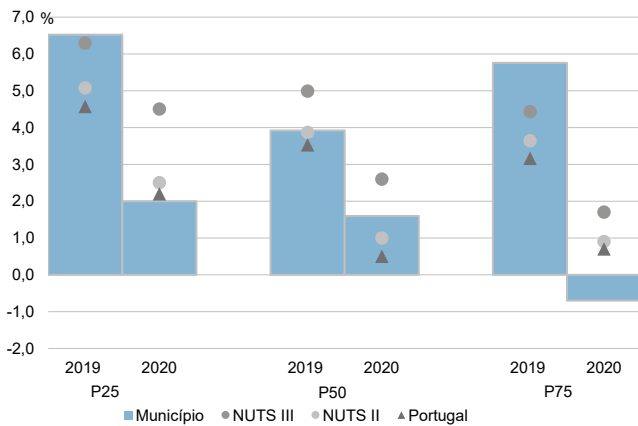
Percentis de rendimento bruto declarado e do rendimento bruto declarado deduzido do IRS liquidado por agregado fiscal, 2020



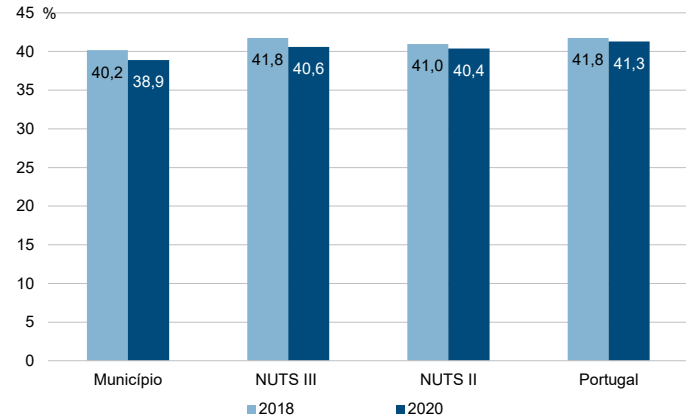
Rádios de desigualdade do rendimento bruto declarado e do rendimento bruto declarado deduzido do IRS liquidado por agregado fiscal, 2020



Taxa de variação anual dos percentis do rendimento bruto declarado deduzido do IRS liquidado por agregado fiscal, 2019 - 2020



Coefficiente de Gini do rendimento bruto declarado deduzido do IRS liquidado por agregado fiscal, 2018 e 2020





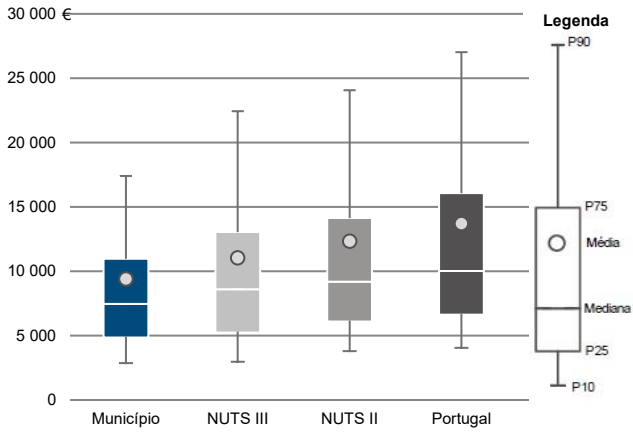
Município: **Armamar**

NUTS III: **Douro**

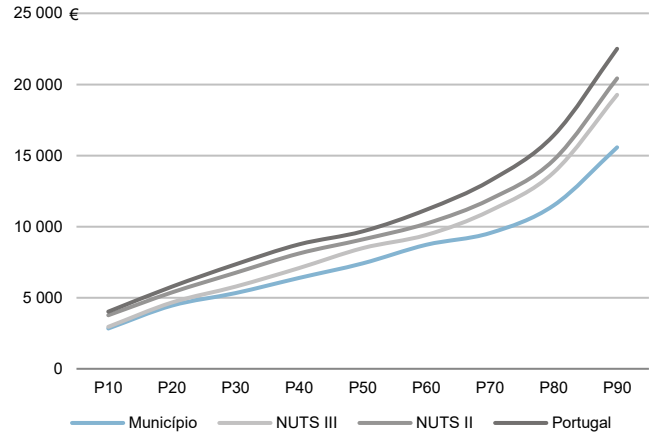
NUTS II: **Norte**

Informação do Município (2020)			
Sujeitos Passivos (Nº):	3 528	Rendimento bruto (milhares €):	33 210
		Rendimento bruto deduzido do IRS liquidado (milhares €):	30 668

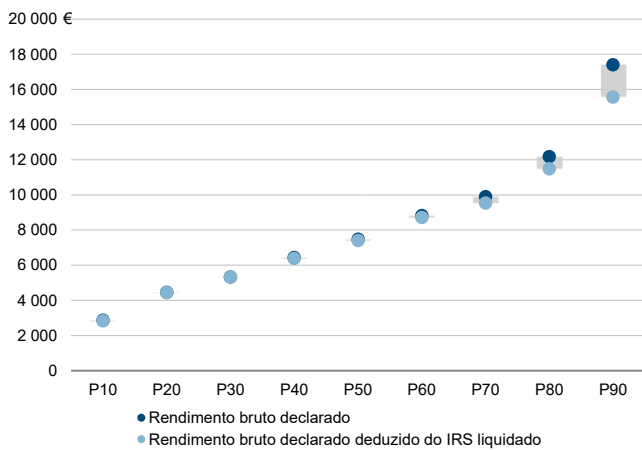
Média e percentis de rendimento bruto declarado por sujeito passivo, 2020



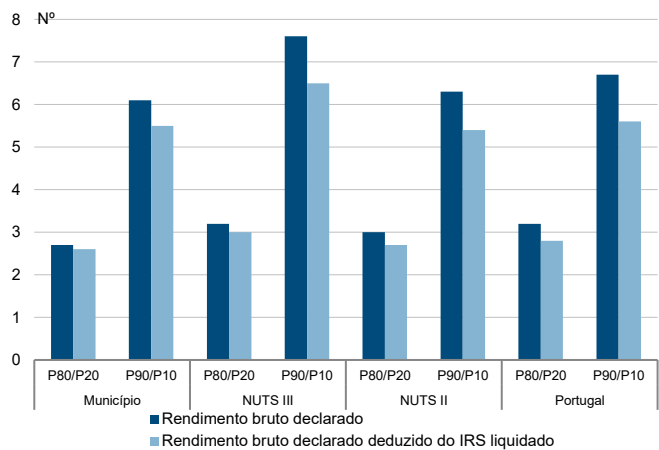
Percentis de rendimento bruto declarado deduzido do IRS liquidado por sujeito passivo, 2020



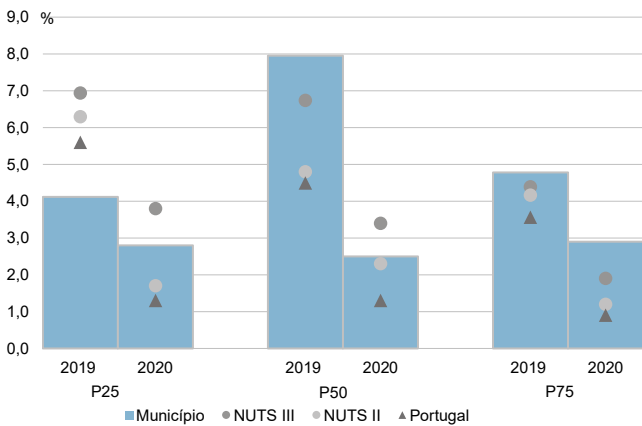
Percentis de rendimento bruto declarado e do rendimento bruto declarado deduzido do IRS liquidado por sujeito passivo, 2020



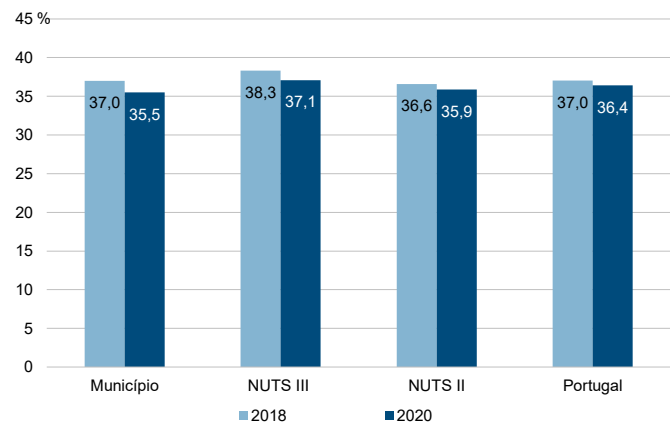
Rádios de desigualdade do rendimento bruto declarado e do rendimento bruto declarado deduzido do IRS liquidado por sujeito passivo, 2020



Taxa de variação anual dos percentis do rendimento bruto declarado deduzido do IRS liquidado por sujeito passivo, 2019 - 2020



Coefficiente de Gini do rendimento bruto declarado deduzido do IRS liquidado por sujeito passivo, 2018 e 2020



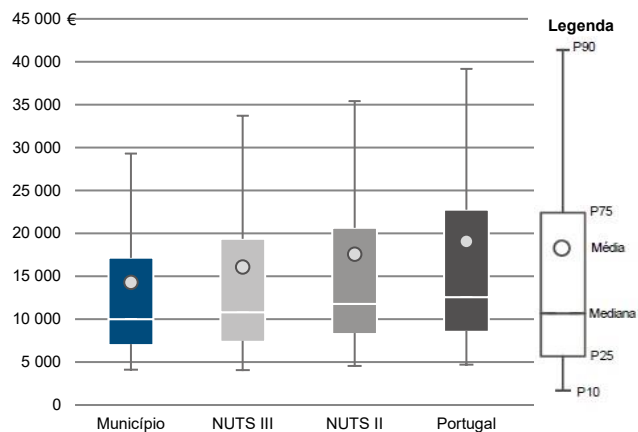
Município: Carrazeda de Ansiães

NUTS III: Douro

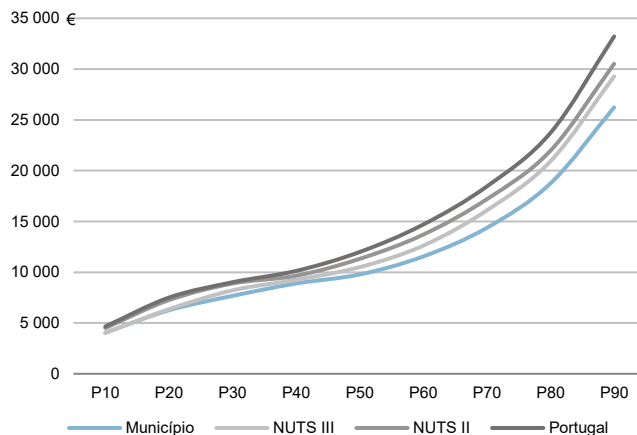
NUTS II: Norte

Informação do Município (2020)			
Agregados Fiscais (Nº):	2 427	Rendimento bruto (milhares €):	34 697
		Rendimento bruto deduzido do IRS liquidado (milhares €):	31 938

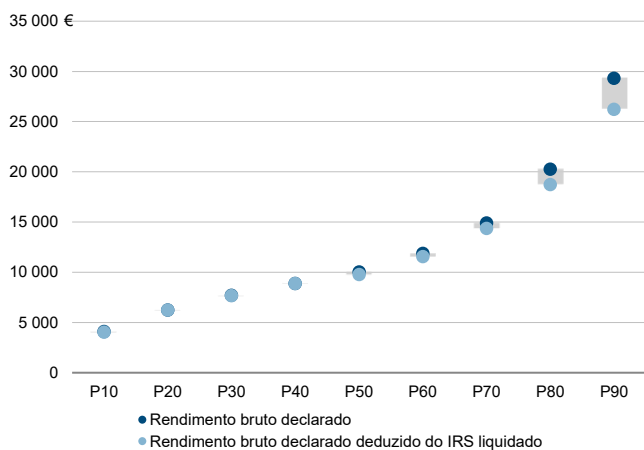
Média e percentis de rendimento bruto declarado por agregado fiscal, 2020



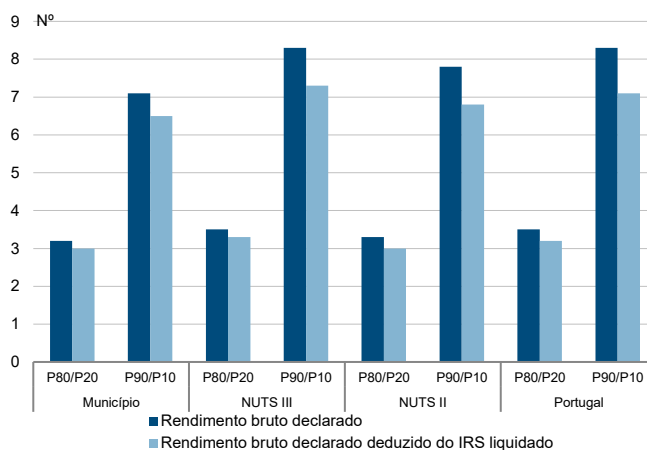
Percentis de rendimento bruto declarado deduzido do IRS liquidado por agregado fiscal, 2020



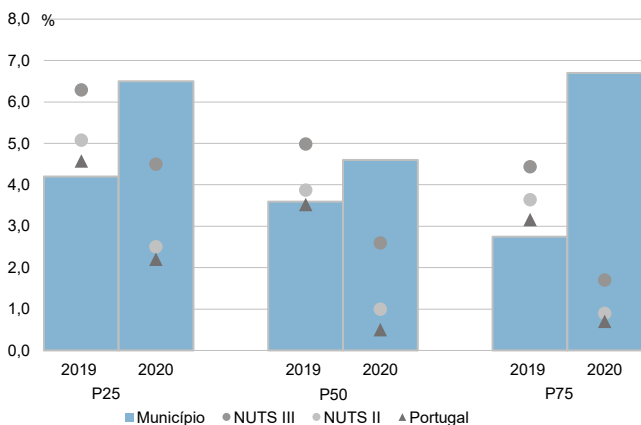
Percentis de rendimento bruto declarado e do rendimento bruto declarado deduzido do IRS liquidado por agregado fiscal, 2020



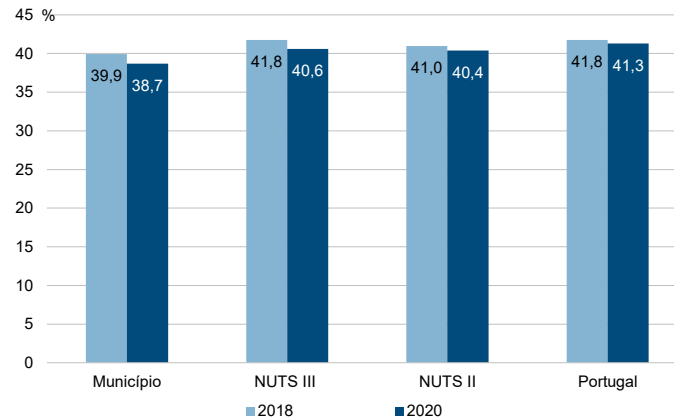
Rácios de desigualdade do rendimento bruto declarado e do rendimento bruto declarado deduzido do IRS liquidado por agregado fiscal, 2020



Taxa de variação anual dos percentis do rendimento bruto declarado deduzido do IRS liquidado por agregado fiscal, 2019 - 2020



Coefficiente de Gini do rendimento bruto declarado deduzido do IRS liquidado por agregado fiscal, 2018 e 2020



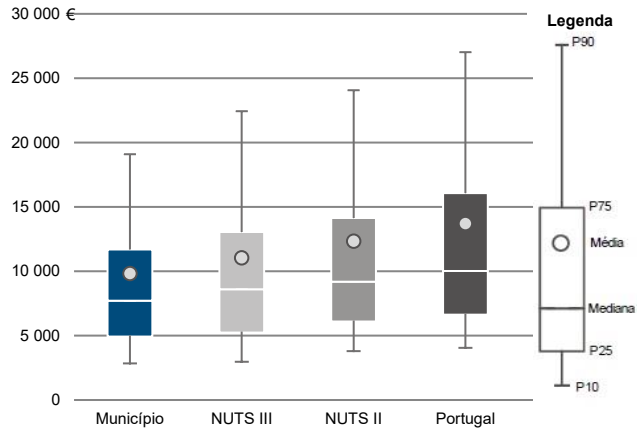
Município: Carrazeda de Ansiães

NUTS III: Douro

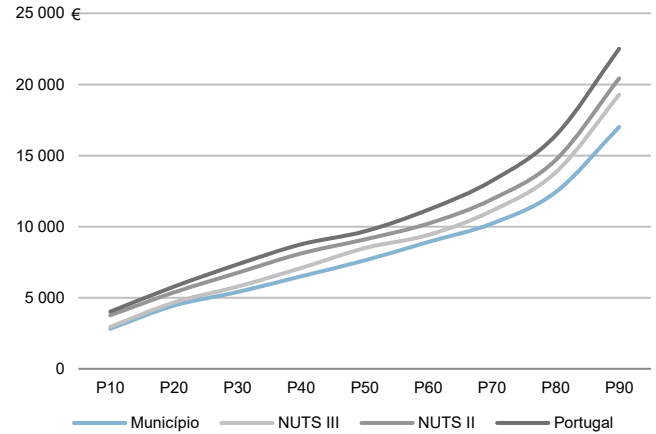
NUTS II: Norte

Informação do Município (2020)			
Sujeitos Passivos (N°):	3 533	Rendimento bruto (milhares €):	34 697
		Rendimento bruto deduzido do IRS liquidado (milhares €):	31 938

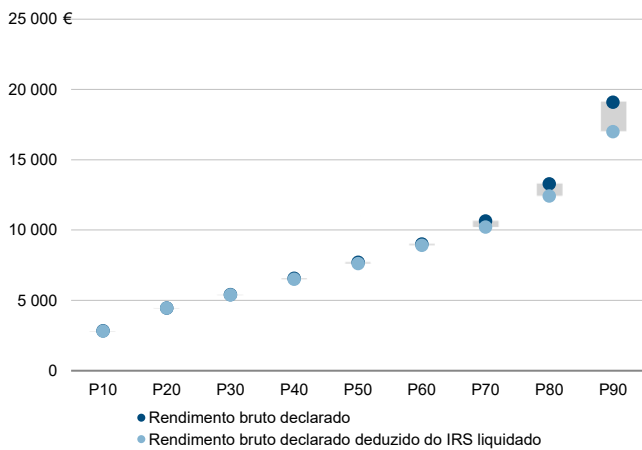
Média e percentis de rendimento bruto declarado por sujeito passivo, 2020



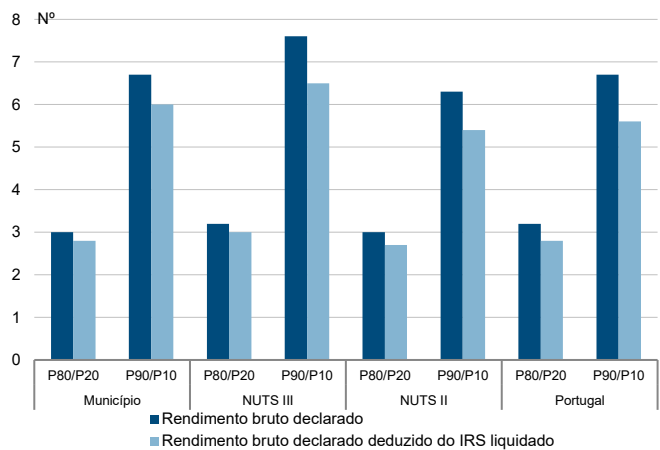
Percentis de rendimento bruto declarado deduzido do IRS liquidado por sujeito passivo, 2020



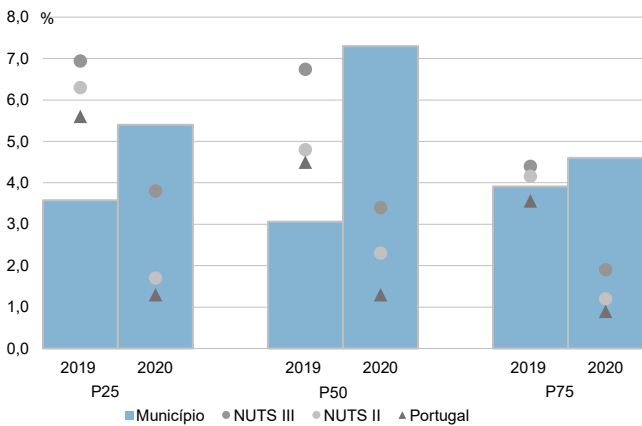
Percentis de rendimento bruto declarado e do rendimento bruto declarado deduzido do IRS liquidado por sujeito passivo, 2020



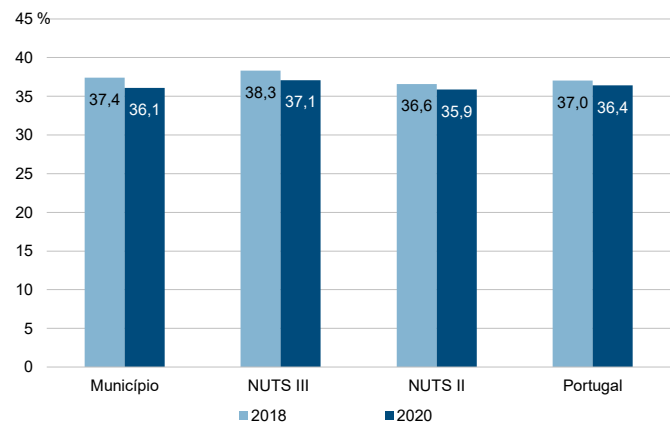
Rádios de desigualdade do rendimento bruto declarado e do rendimento bruto declarado deduzido do IRS liquidado por sujeito passivo, 2020



Taxa de variação anual dos percentis do rendimento bruto declarado deduzido do IRS liquidado por sujeito passivo, 2019 - 2020



Coefficiente de Gini do rendimento bruto declarado deduzido do IRS liquidado por sujeito passivo, 2018 e 2020



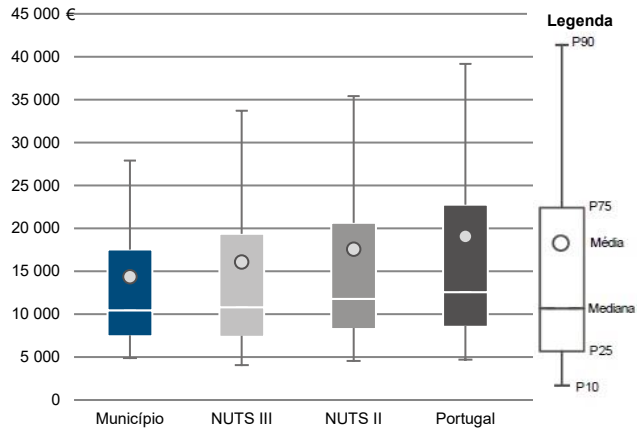
Município: **Freixo de Espada à Cinta**

NUTS III: **Douro**

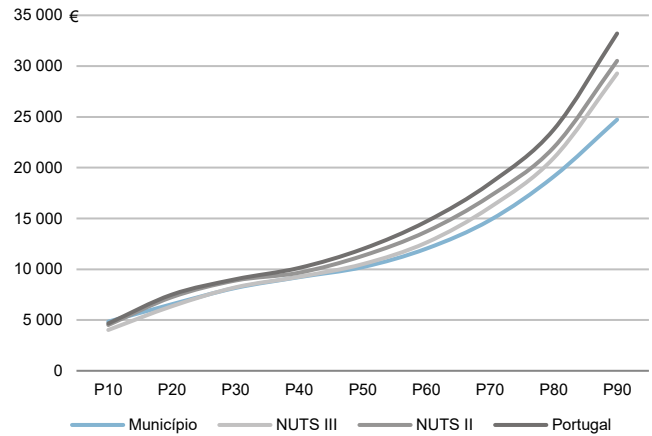
NUTS II: **Norte**

Informação do Município (2020)			
Agregados Fiscais (Nº):	1 599	Rendimento bruto (milhares €):	22 978
		Rendimento bruto deduzido do IRS liquidado (milhares €):	21 232

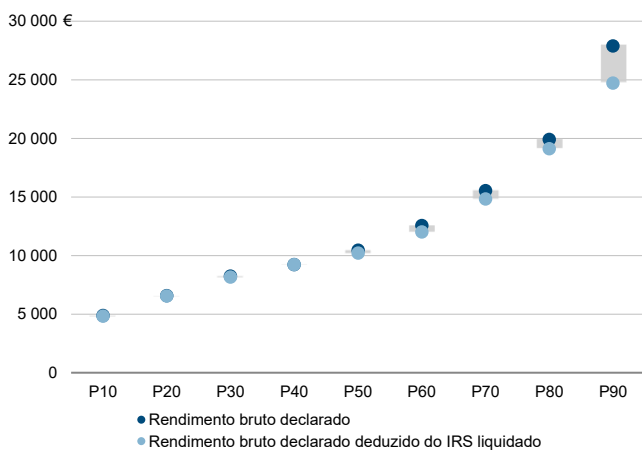
Média e percentis de rendimento bruto declarado por agregado fiscal, 2020



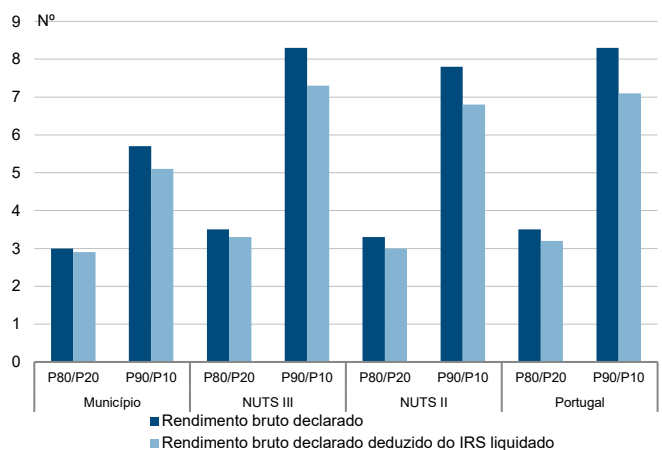
Percentis de rendimento bruto declarado deduzido do IRS liquidado por agregado fiscal, 2020



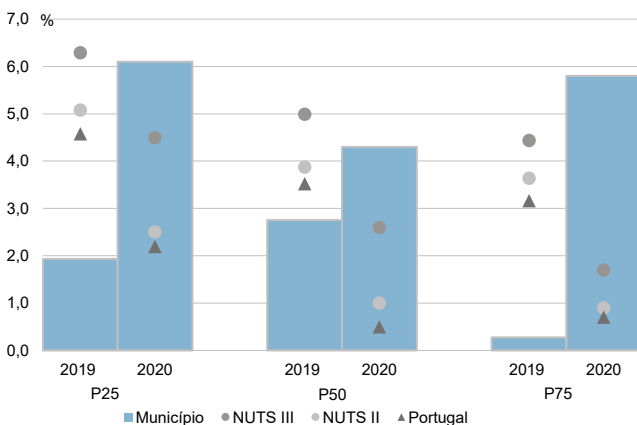
Percentis de rendimento bruto declarado e do rendimento bruto declarado deduzido do IRS liquidado por agregado fiscal, 2020



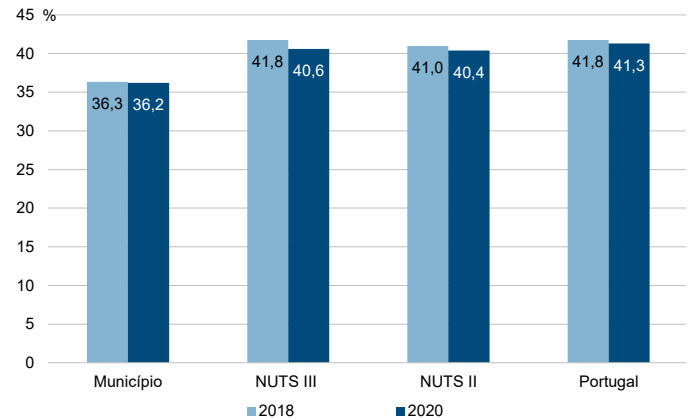
Rácios de desigualdade do rendimento bruto declarado e do rendimento bruto declarado deduzido do IRS liquidado por agregado fiscal, 2020



Taxa de variação anual dos percentis do rendimento bruto declarado deduzido do IRS liquidado por agregado fiscal, 2019 - 2020



Coefficiente de Gini do rendimento bruto declarado deduzido do IRS liquidado por agregado fiscal, 2018 e 2020



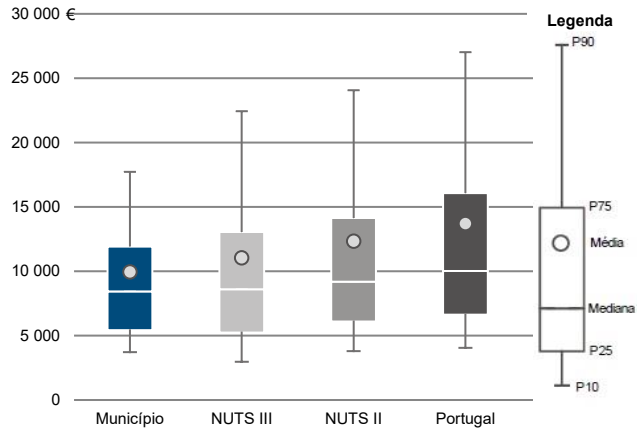
Município: **Freixo de Espada à Cinta**

NUTS III: **Douro**

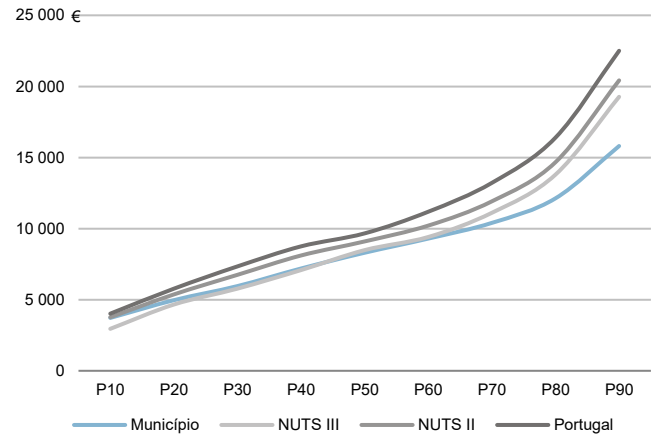
NUTS II: **Norte**

Informação do Município (2020)			
Sujeitos Passivos (Nº):	2 309	Rendimento bruto (milhares €):	22 978
		Rendimento bruto deduzido do IRS liquidado (milhares €):	21 232

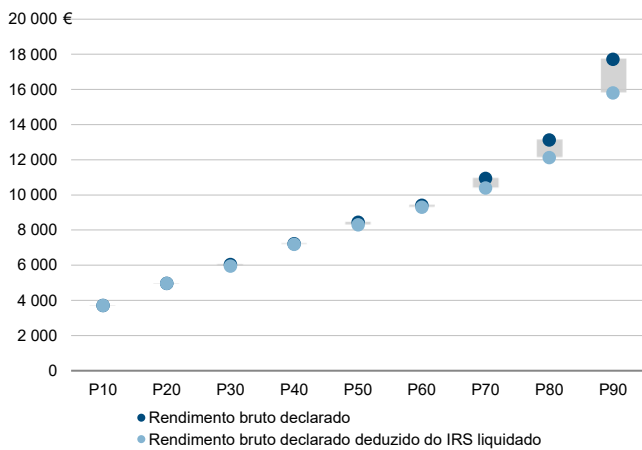
Média e percentis de rendimento bruto declarado por sujeito passivo, 2020



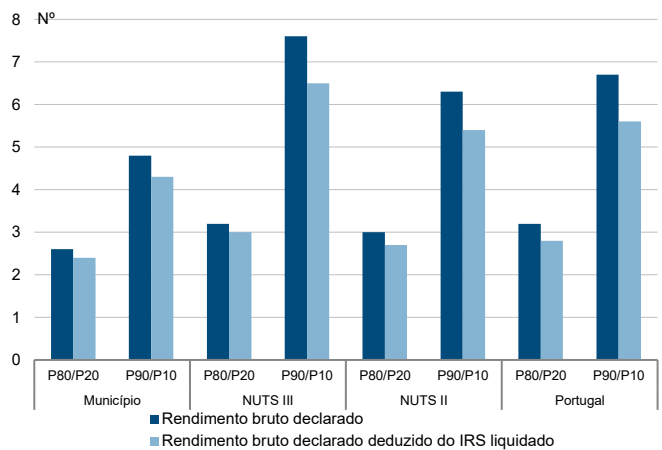
Percentis de rendimento bruto declarado deduzido do IRS liquidado por sujeito passivo, 2020



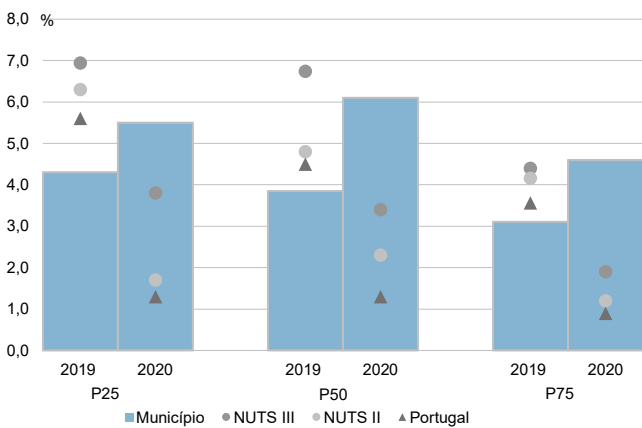
Percentis de rendimento bruto declarado e do rendimento bruto declarado deduzido do IRS liquidado por sujeito passivo, 2020



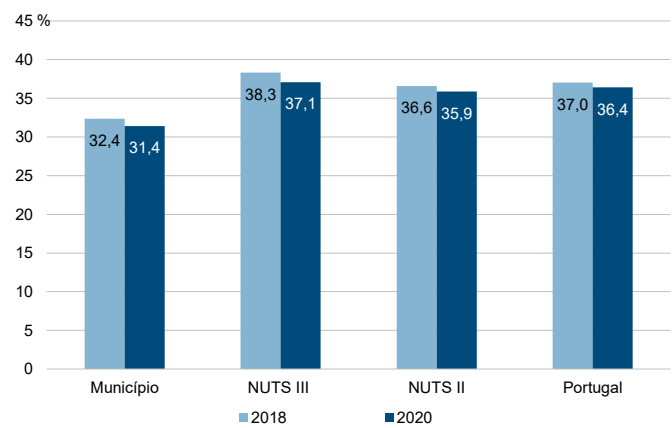
Rácios de desigualdade do rendimento bruto declarado e do rendimento bruto declarado deduzido do IRS liquidado por sujeito passivo, 2020



Taxa de variação anual dos percentis do rendimento bruto declarado deduzido do IRS liquidado por sujeito passivo, 2019 - 2020



Coefficiente de Gini do rendimento bruto declarado deduzido do IRS liquidado por sujeito passivo, 2018 e 2020



Município: **Lamego**

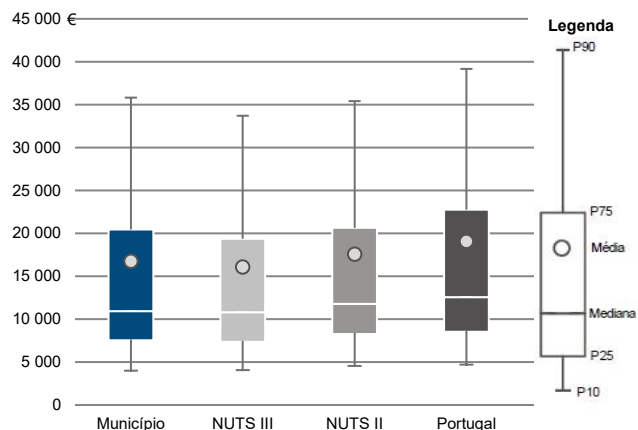
NUTS III: **Douro**

NUTS II: **Norte**

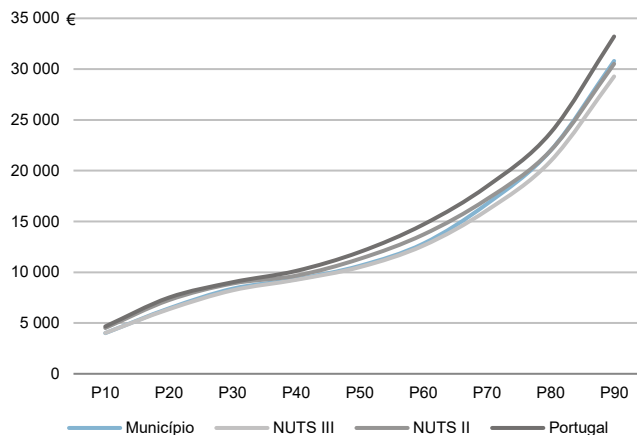
Informação do Município (2020)

Agregados Fiscais (Nº): 11 495      Rendimento bruto (milhares €): 192 615      Rendimento bruto deduzido do IRS liquidado (milhares €): 172 197

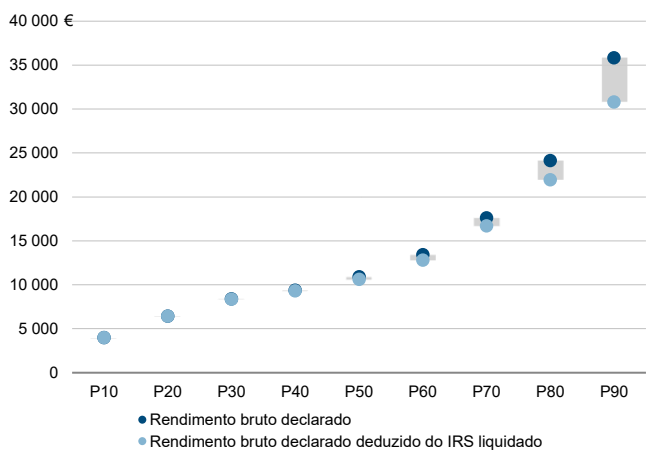
Média e percentis de rendimento bruto declarado por agregado fiscal, 2020



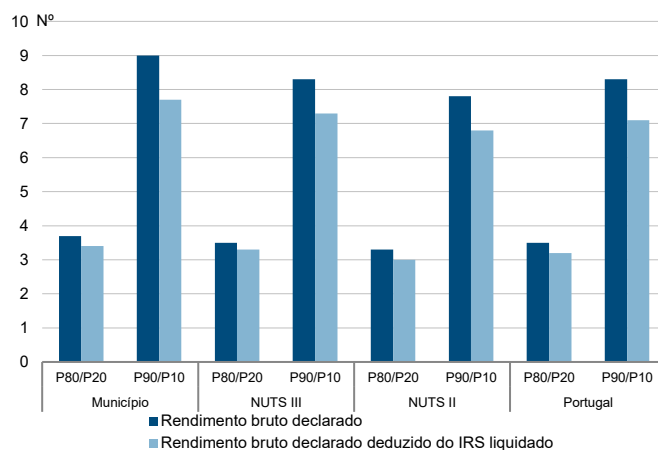
Percentis de rendimento bruto declarado deduzido do IRS liquidado por agregado fiscal, 2020



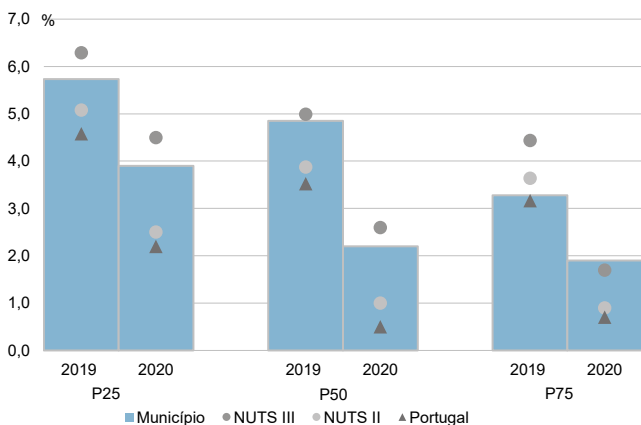
Percentis de rendimento bruto declarado e do rendimento bruto declarado deduzido do IRS liquidado por agregado fiscal, 2020



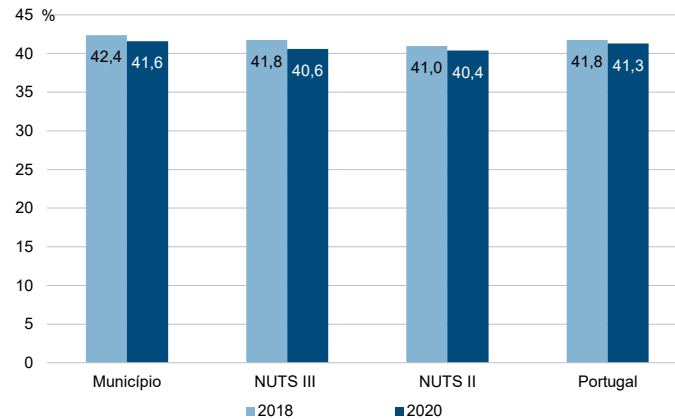
Rácios de desigualdade do rendimento bruto declarado e do rendimento bruto declarado deduzido do IRS liquidado por agregado fiscal, 2020



Taxa de variação anual dos percentis do rendimento bruto declarado deduzido do IRS liquidado por agregado fiscal, 2019 - 2020



Coefficiente de Gini do rendimento bruto declarado deduzido do IRS liquidado por agregado fiscal, 2018 e 2020



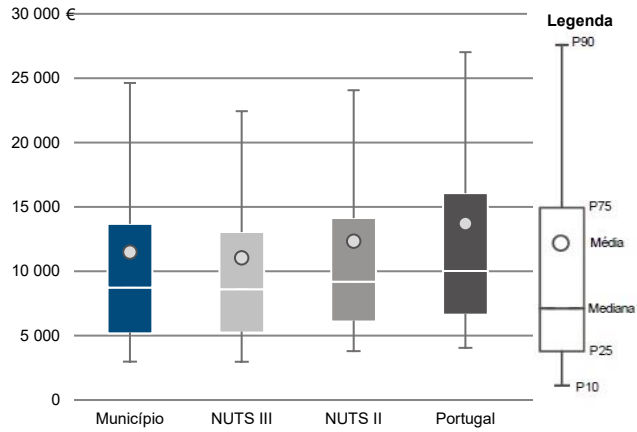
Município: **Lamego**

NUTS III: **Douro**

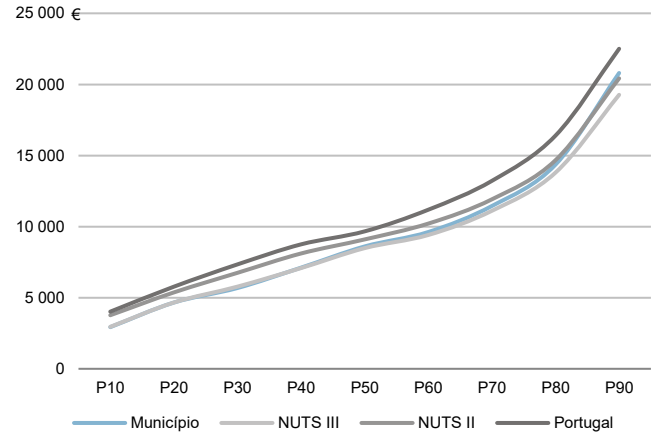
NUTS II: **Norte**

Informação do Município (2020)			
Sujeitos Passivos (N°):	16 769	Rendimento bruto (milhares €):	192 615
		Rendimento bruto deduzido do IRS liquidado (milhares €):	172 197

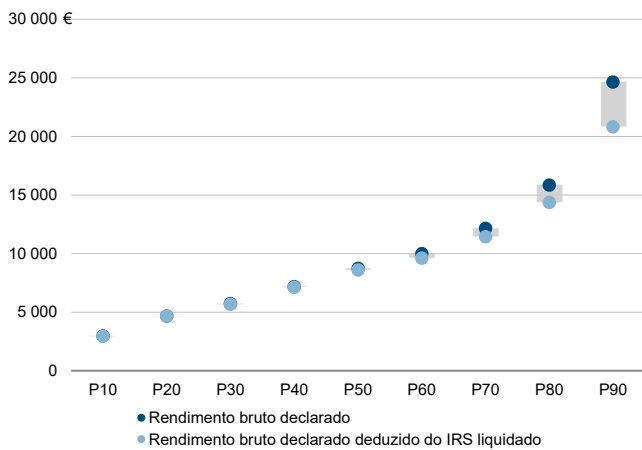
Média e percentis de rendimento bruto declarado por sujeito passivo, 2020



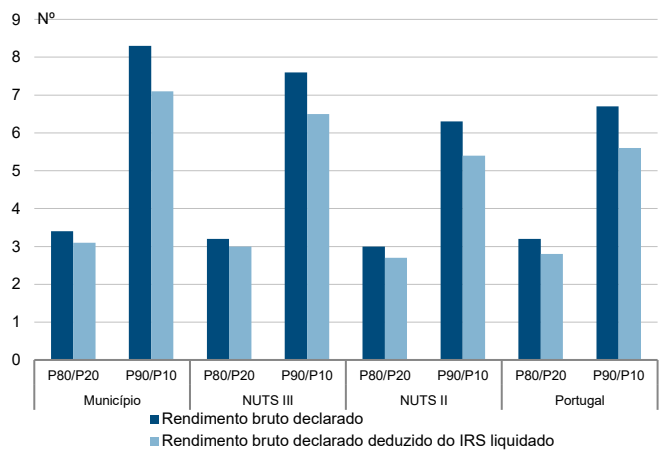
Percentis de rendimento bruto declarado deduzido do IRS liquidado por sujeito passivo, 2020



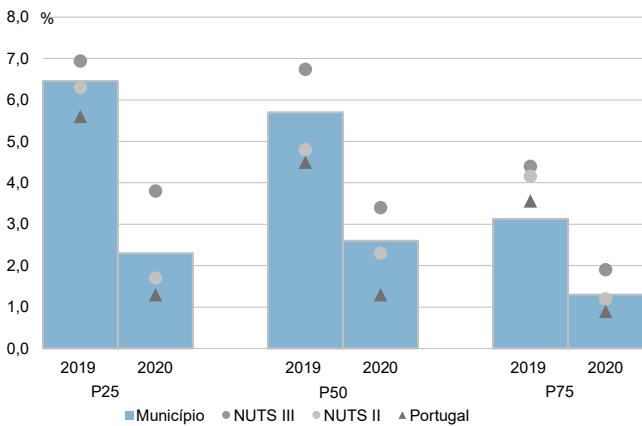
Percentis de rendimento bruto declarado e do rendimento bruto declarado deduzido do IRS liquidado por sujeito passivo, 2020



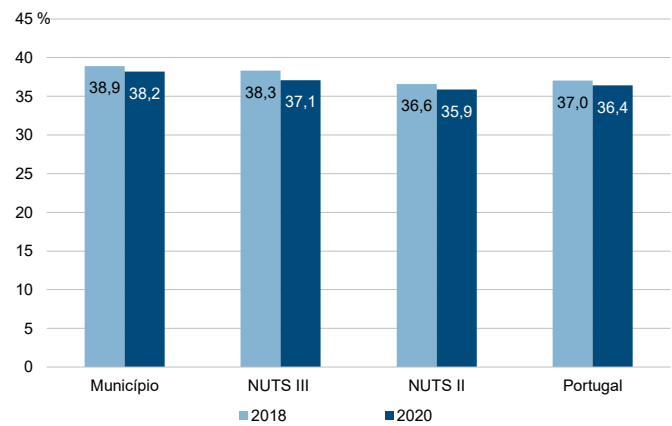
Rácios de desigualdade do rendimento bruto declarado e do rendimento bruto declarado deduzido do IRS liquidado por sujeito passivo, 2020



Taxa de variação anual dos percentis do rendimento bruto declarado deduzido do IRS liquidado por sujeito passivo, 2019 - 2020



Coefficiente de Gini do rendimento bruto declarado deduzido do IRS liquidado por sujeito passivo, 2018 e 2020



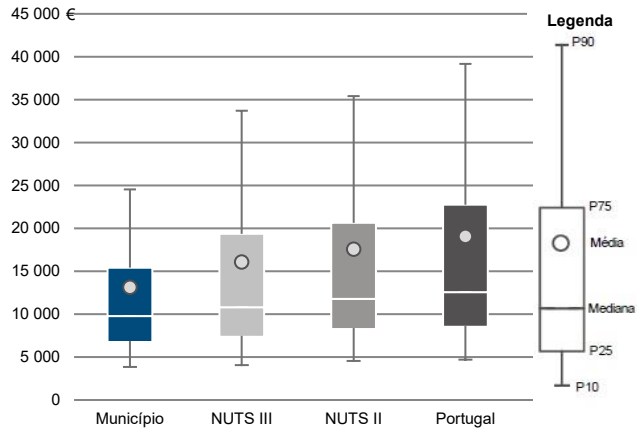
Município: **Mesão Frio**

NUTS III: **Douro**

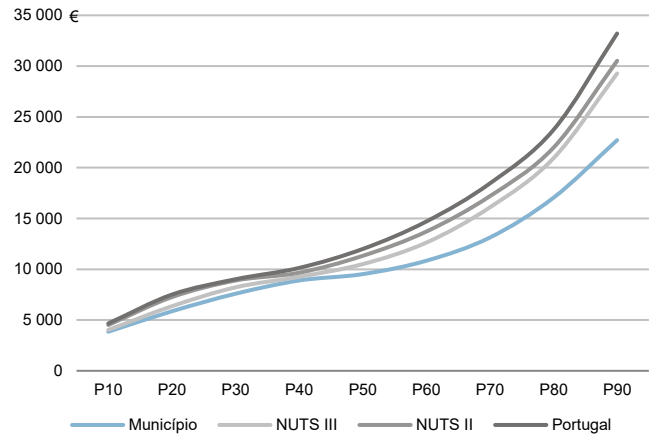
NUTS II: **Norte**

Informação do Município (2020)			
Agregados Fiscais (Nº):	1 760	Rendimento bruto (milhares €):	23 150
		Rendimento bruto deduzido do IRS liquidado (milhares €):	21 498

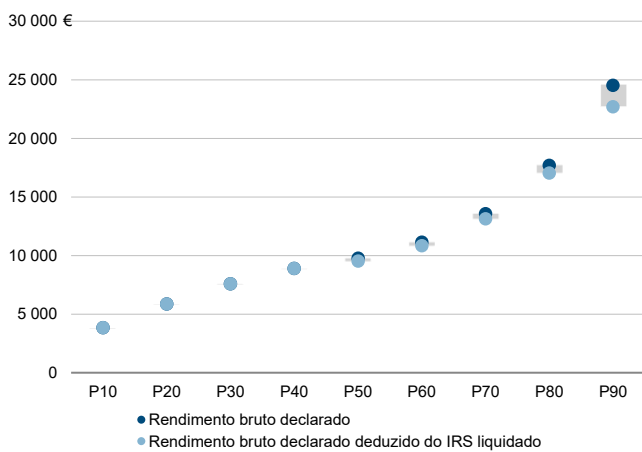
Média e percentis de rendimento bruto declarado por agregado fiscal, 2020



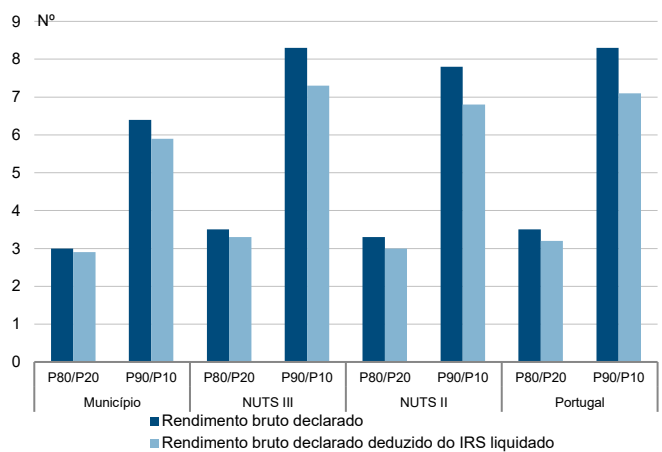
Percentis de rendimento bruto declarado deduzido do IRS liquidado por agregado fiscal, 2020



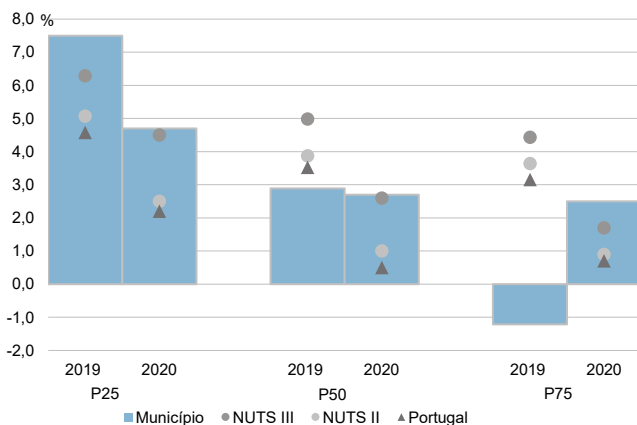
Percentis de rendimento bruto declarado e do rendimento bruto declarado deduzido do IRS liquidado por agregado fiscal, 2020



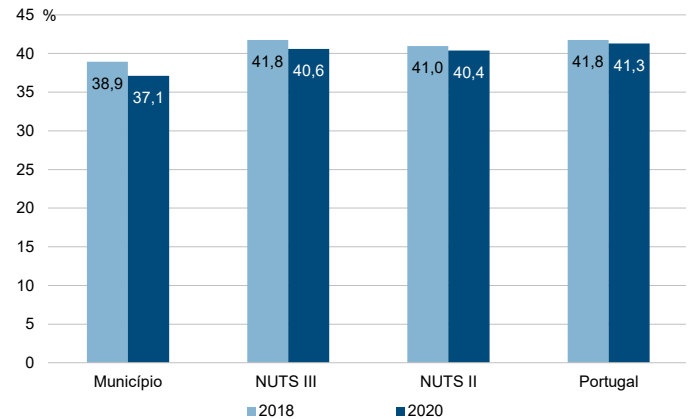
Rádios de desigualdade do rendimento bruto declarado e do rendimento bruto declarado deduzido do IRS liquidado por agregado fiscal, 2020



Taxa de variação anual dos percentis do rendimento bruto declarado deduzido do IRS liquidado por agregado fiscal, 2019 - 2020



Coefficiente de Gini do rendimento bruto declarado deduzido do IRS liquidado por agregado fiscal, 2018 e 2020





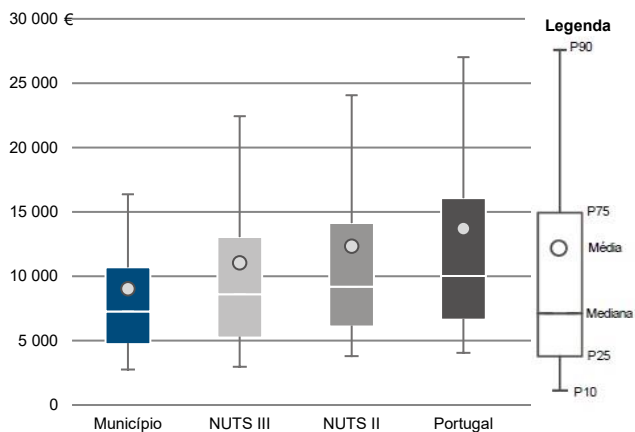
Município: **Mesão Frio**

NUTS III: **Douro**

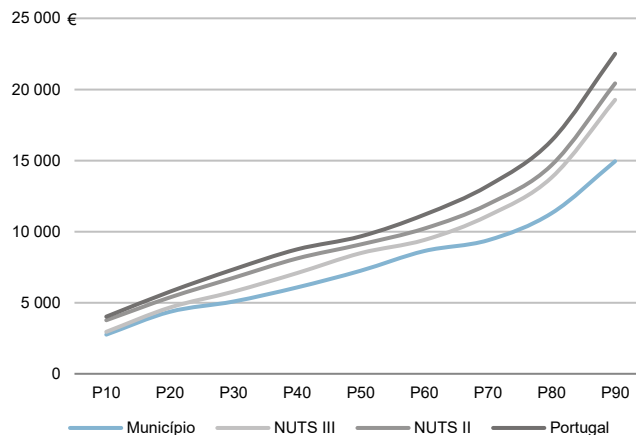
NUTS II: **Norte**

Informação do Município (2020)			
Sujeitos Passivos (N°):	2 566	Rendimento bruto (milhares €):	23 150
		Rendimento bruto deduzido do IRS liquidado (milhares €):	21 498

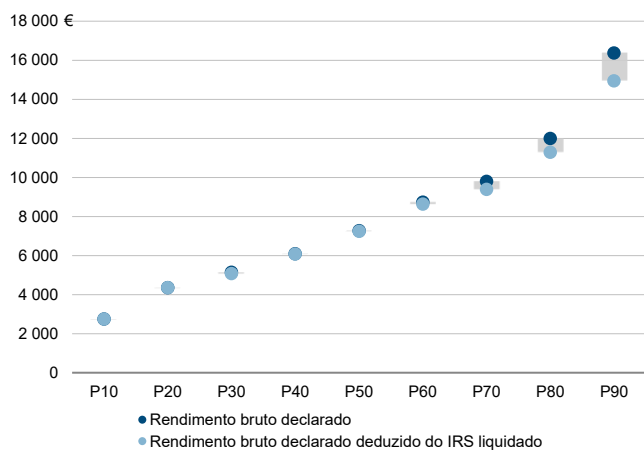
Média e percentis de rendimento bruto declarado por sujeito passivo, 2020



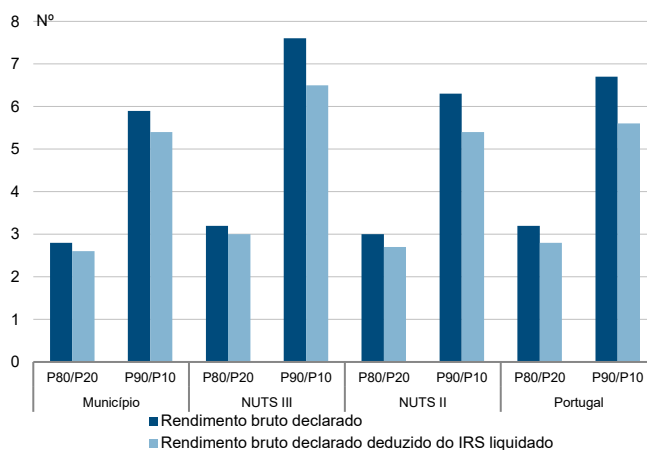
Percentis de rendimento bruto declarado deduzido do IRS liquidado por sujeito passivo, 2020



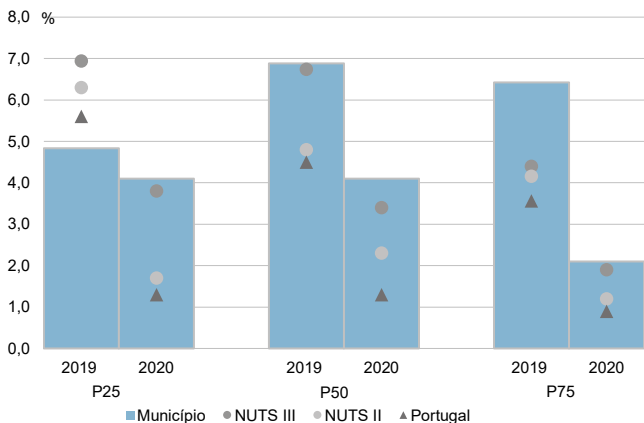
Percentis de rendimento bruto declarado e do rendimento bruto declarado deduzido do IRS liquidado por sujeito passivo, 2020



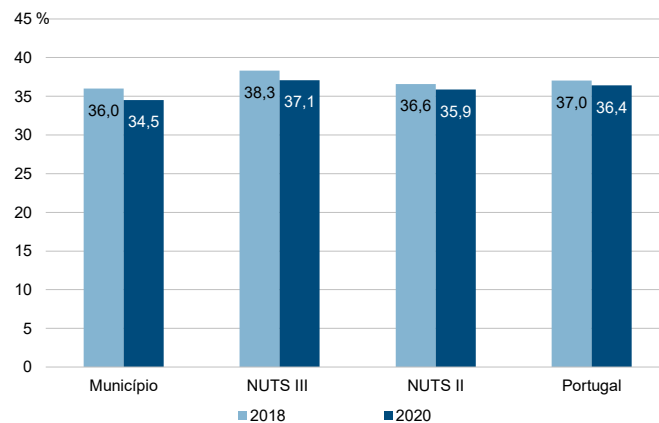
Rácios de desigualdade do rendimento bruto declarado e do rendimento bruto declarado deduzido do IRS liquidado por sujeito passivo, 2020



Taxa de variação anual dos percentis do rendimento bruto declarado deduzido do IRS liquidado por sujeito passivo, 2019 - 2020



Coefficiente de Gini do rendimento bruto declarado deduzido do IRS liquidado por sujeito passivo, 2018 e 2020



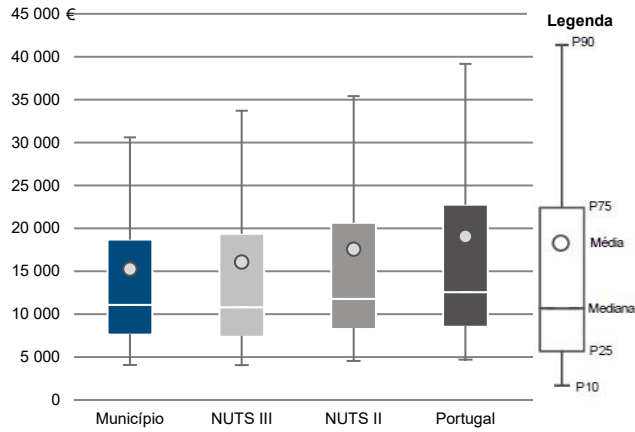
Município: **Moimenta da Beira**

NUTS III: **Douro**

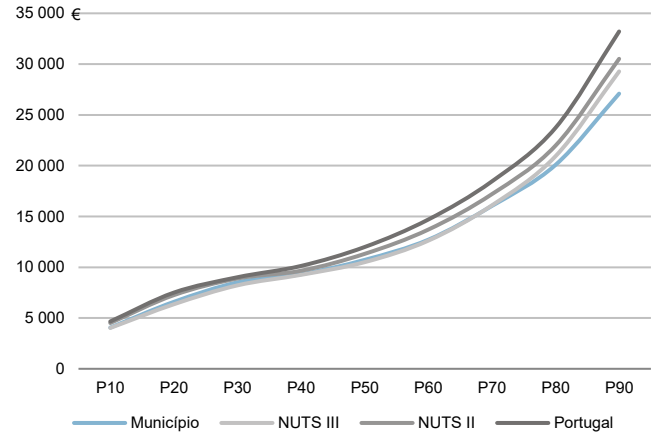
NUTS II: **Norte**

Informação do Município (2020)			
Agregados Fiscais (Nº):	3 911	Rendimento bruto (milhares €):	59 627
		Rendimento bruto deduzido do IRS liquidado (milhares €):	54 633

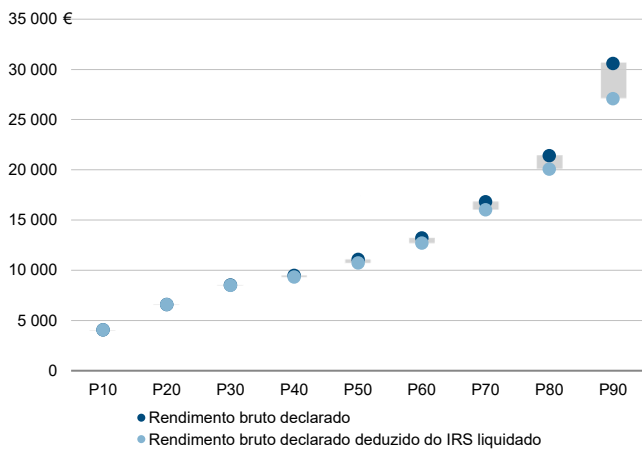
Média e percentis de rendimento bruto declarado por agregado fiscal, 2020



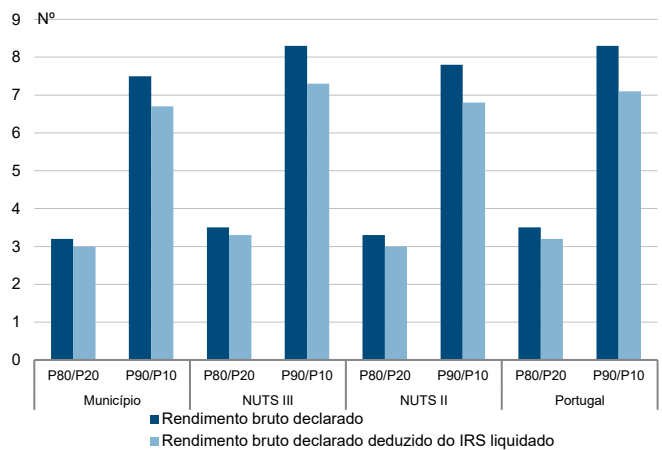
Percentis de rendimento bruto declarado deduzido do IRS liquidado por agregado fiscal, 2020



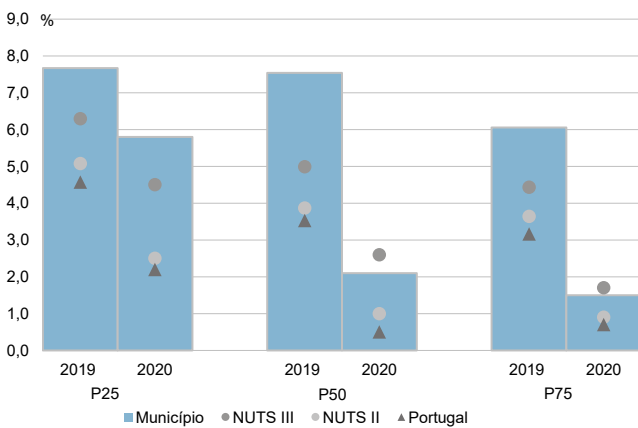
Percentis de rendimento bruto declarado e do rendimento bruto declarado deduzido do IRS liquidado por agregado fiscal, 2020



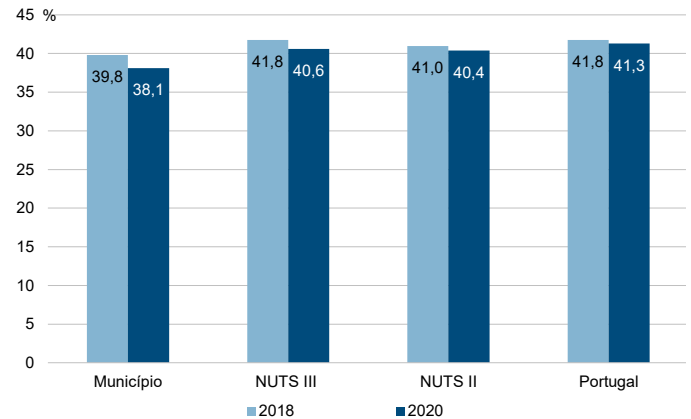
Rácios de desigualdade do rendimento bruto declarado e do rendimento bruto declarado deduzido do IRS liquidado por agregado fiscal, 2020



Taxa de variação anual dos percentis do rendimento bruto declarado deduzido do IRS liquidado por agregado fiscal, 2019 - 2020



Coefficiente de Gini do rendimento bruto declarado deduzido do IRS liquidado por agregado fiscal, 2018 e 2020



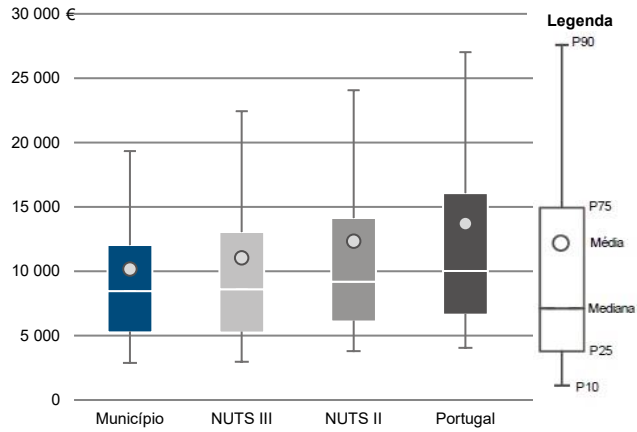
Município: **Moimenta da Beira**

NUTS III: **Douro**

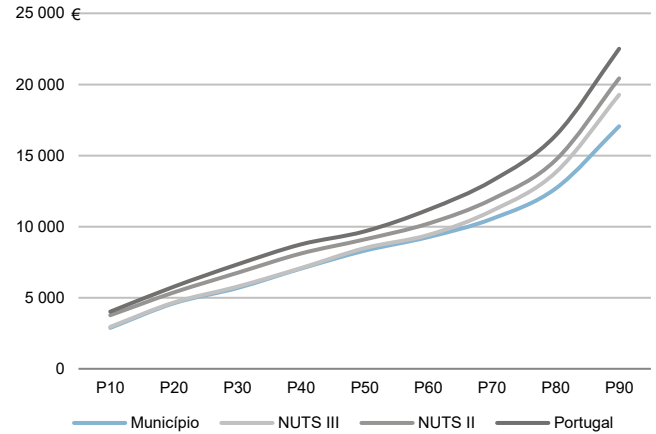
NUTS II: **Norte**

Informação do Município (2020)			
Sujeitos Passivos (Nº):	5 857	Rendimento bruto (milhares €):	59 627
		Rendimento bruto deduzido do IRS liquidado (milhares €):	54 633

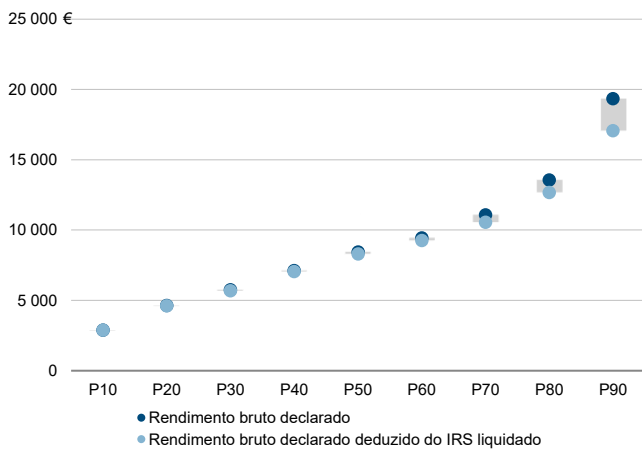
Média e percentis de rendimento bruto declarado por sujeito passivo, 2020



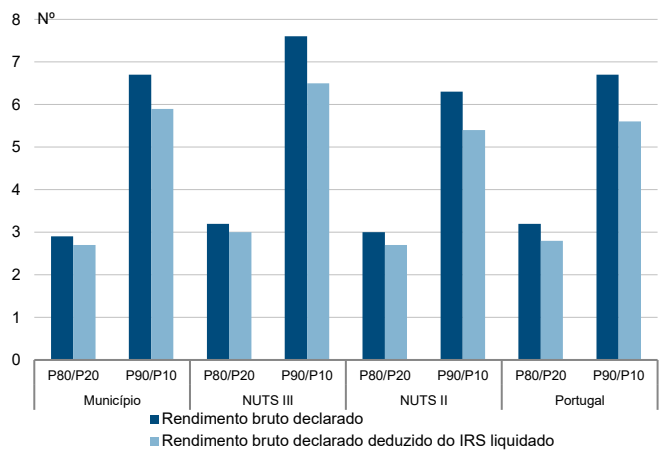
Percentis de rendimento bruto declarado deduzido do IRS liquidado por sujeito passivo, 2020



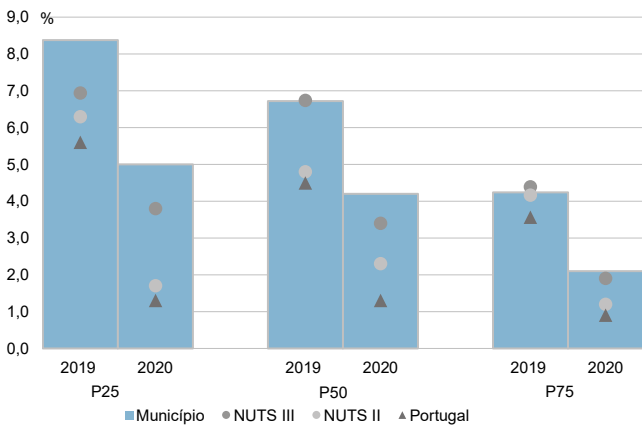
Percentis de rendimento bruto declarado e do rendimento bruto declarado deduzido do IRS liquidado por sujeito passivo, 2020



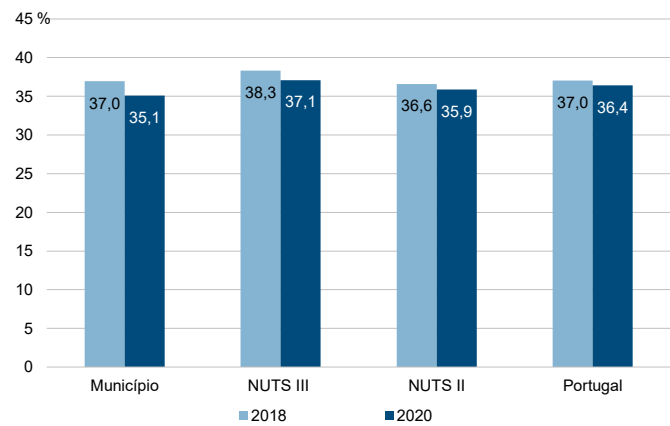
Rácios de desigualdade do rendimento bruto declarado e do rendimento bruto declarado deduzido do IRS liquidado por sujeito passivo, 2020



Taxa de variação anual dos percentis do rendimento bruto declarado deduzido do IRS liquidado por sujeito passivo, 2019 - 2020



Coefficiente de Gini do rendimento bruto declarado deduzido do IRS liquidado por sujeito passivo, 2018 e 2020



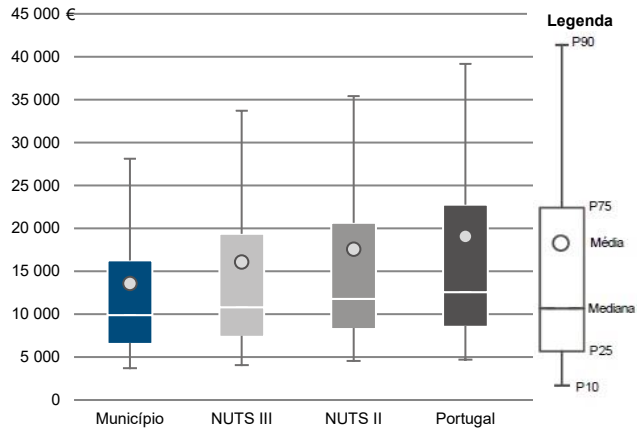
Município: **Murça**

NUTS III: **Douro**

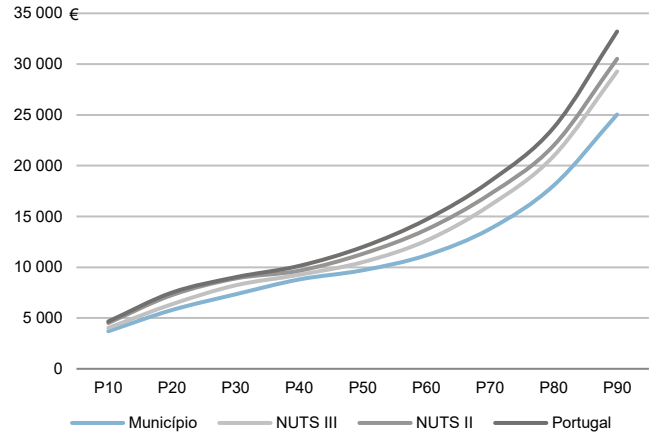
NUTS II: **Norte**

Informação do Município (2020)			
Agregados Fiscais (Nº):	2 460	Rendimento bruto (milhares €):	33 413
		Rendimento bruto deduzido do IRS liquidado (milhares €):	30 846

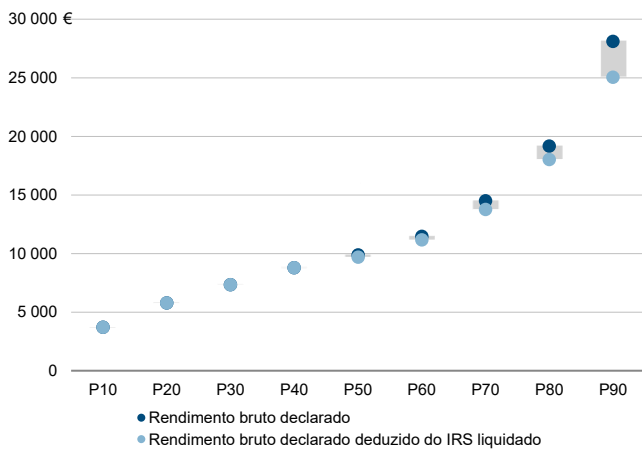
Média e percentis de rendimento bruto declarado por agregado fiscal, 2020



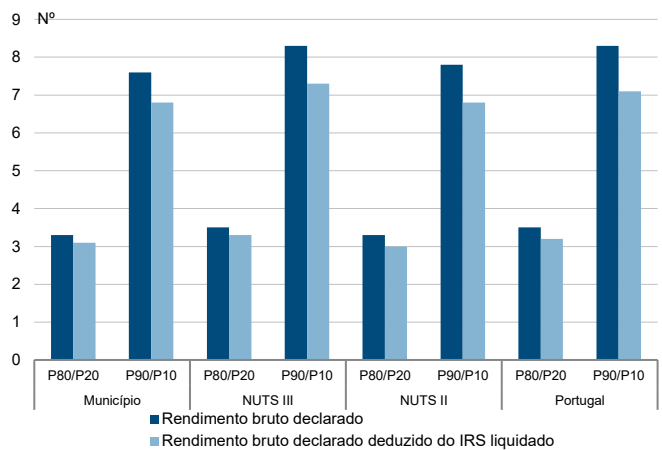
Percentis de rendimento bruto declarado deduzido do IRS liquidado por agregado fiscal, 2020



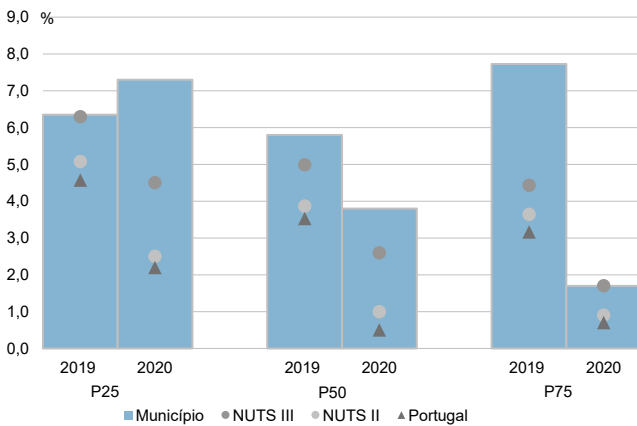
Percentis de rendimento bruto declarado e do rendimento bruto declarado deduzido do IRS liquidado por agregado fiscal, 2020



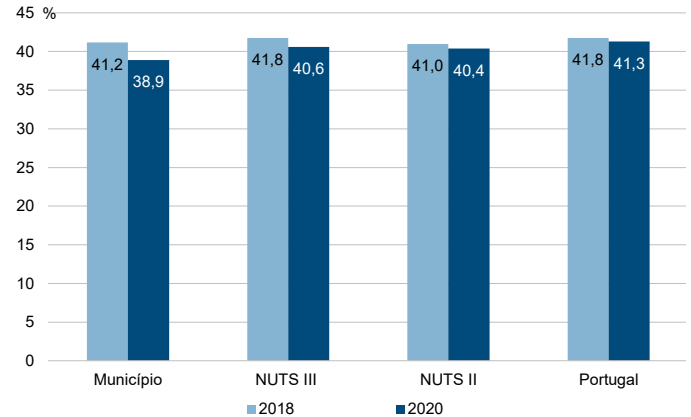
Rácios de desigualdade do rendimento bruto declarado e do rendimento bruto declarado deduzido do IRS liquidado por agregado fiscal, 2020



Taxa de variação anual dos percentis do rendimento bruto declarado deduzido do IRS liquidado por agregado fiscal, 2019 - 2020



Coefficiente de Gini do rendimento bruto declarado deduzido do IRS liquidado por agregado fiscal, 2018 e 2020



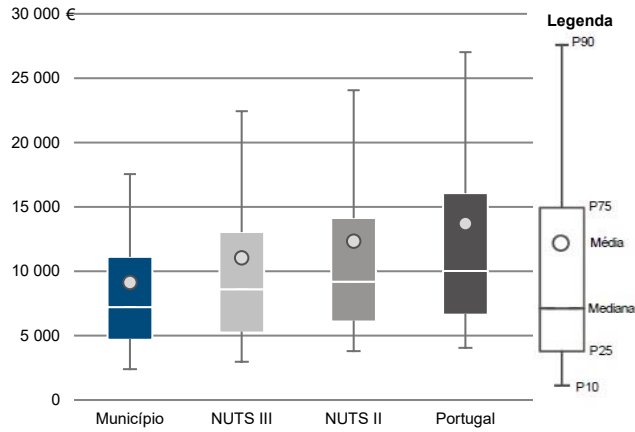
Município: **Murça**

NUTS III: **Douro**

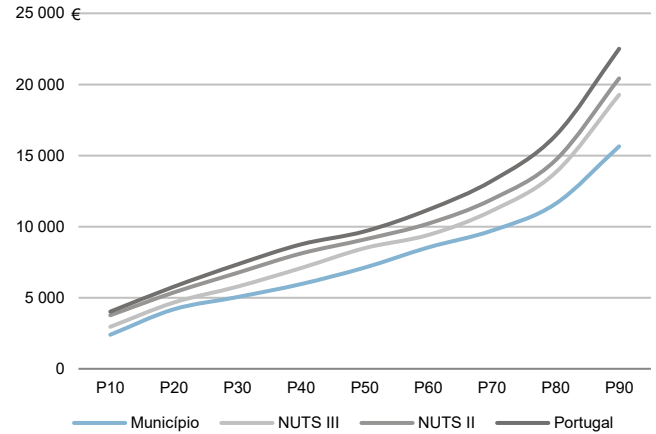
NUTS II: **Norte**

Informação do Município (2020)			
Sujeitos Passivos (Nº):	3 661	Rendimento bruto (milhares €):	33 413
		Rendimento bruto deduzido do IRS liquidado (milhares €):	30 846

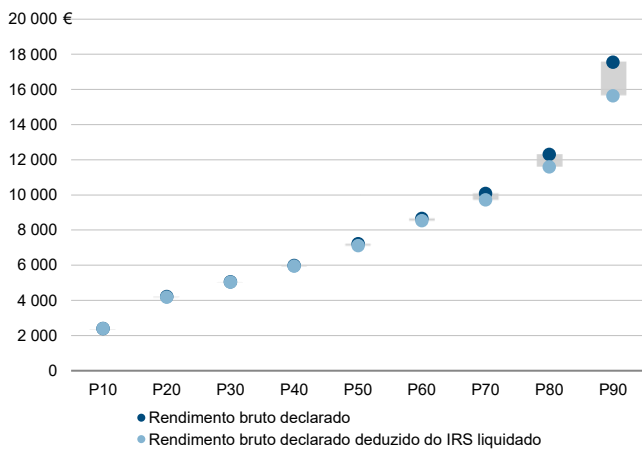
Média e percentis de rendimento bruto declarado por sujeito passivo, 2020



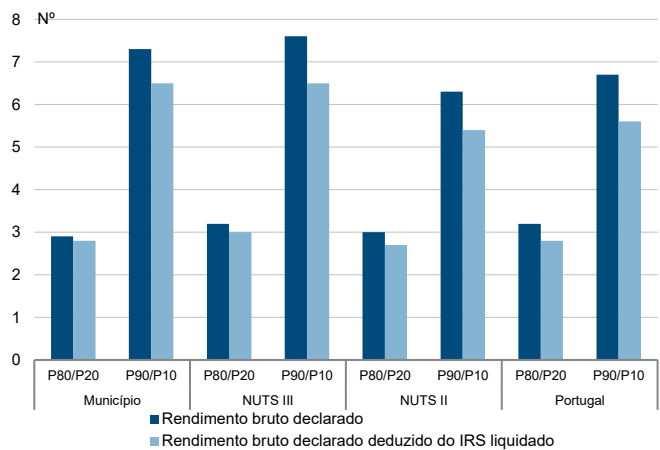
Percentis de rendimento bruto declarado deduzido do IRS liquidado por sujeito passivo, 2020



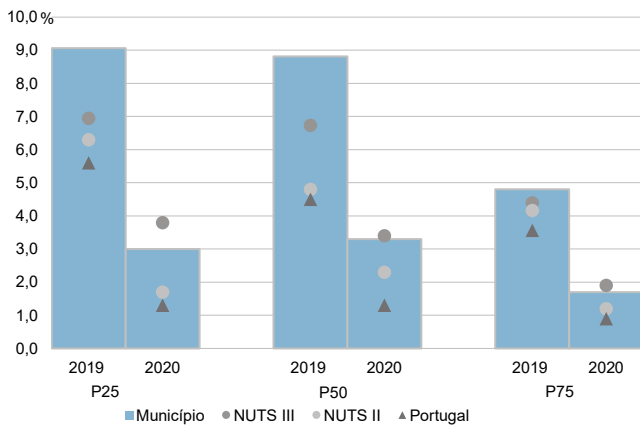
Percentis de rendimento bruto declarado e do rendimento bruto declarado deduzido do IRS liquidado por sujeito passivo, 2020



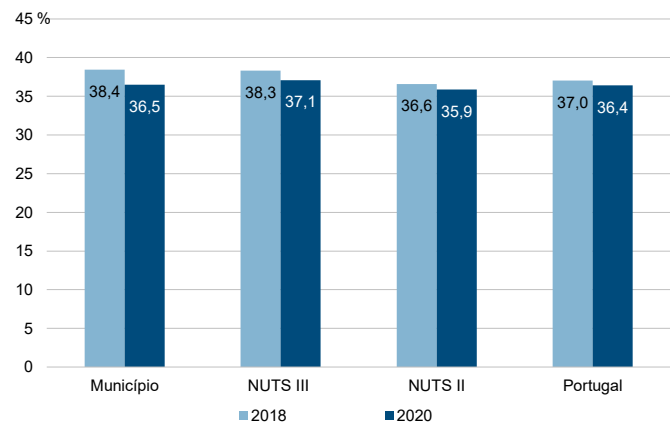
Rádios de desigualdade do rendimento bruto declarado e do rendimento bruto declarado deduzido do IRS liquidado por sujeito passivo, 2020



Taxa de variação anual dos percentis do rendimento bruto declarado deduzido do IRS liquidado por sujeito passivo, 2019 - 2020



Coefficiente de Gini do rendimento bruto declarado deduzido do IRS liquidado por sujeito passivo, 2018 e 2020



Município: **Peso da Régua**

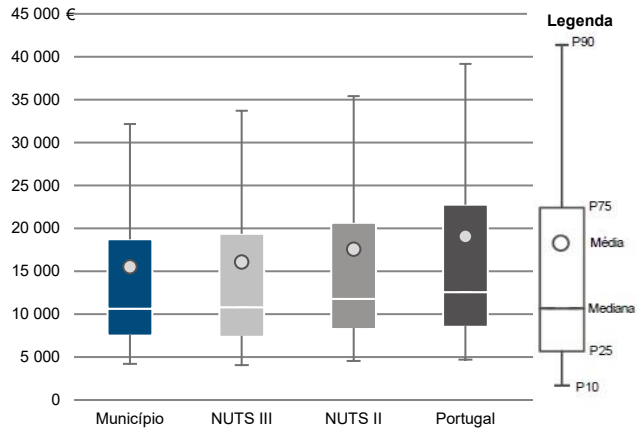
NUTS III: **Douro**

NUTS II: **Norte**

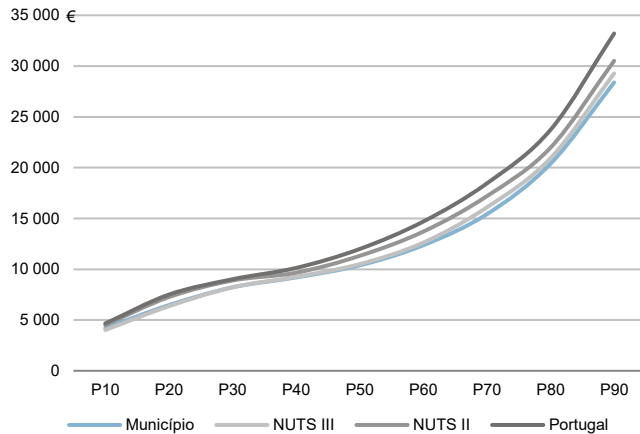
Informação do Município (2020)

Agregados Fiscais (Nº): 7 026      Rendimento bruto (milhares €): 109 136      Rendimento bruto deduzido do IRS liquidado (milhares €): 98 995

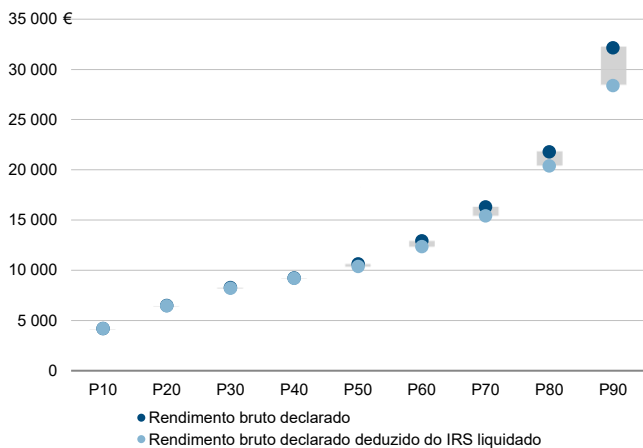
Média e percentis de rendimento bruto declarado por agregado fiscal, 2020



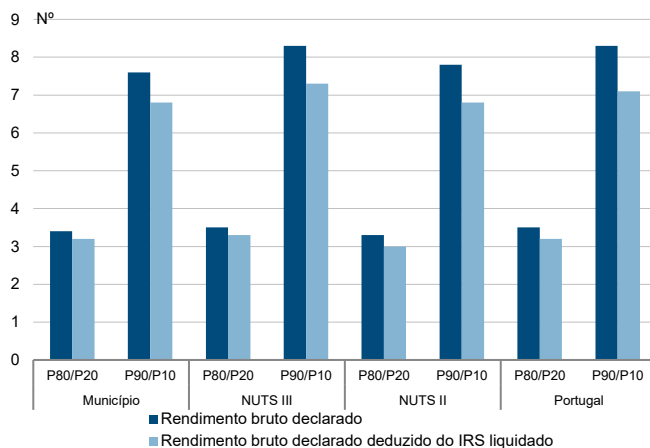
Percentis de rendimento bruto declarado deduzido do IRS liquidado por agregado fiscal, 2020



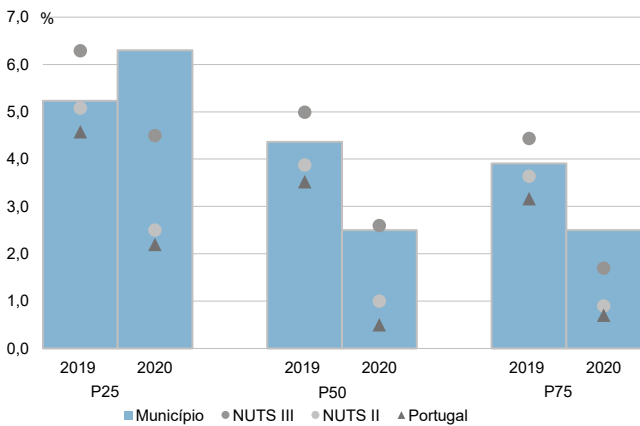
Percentis de rendimento bruto declarado e do rendimento bruto declarado deduzido do IRS liquidado por agregado fiscal, 2020



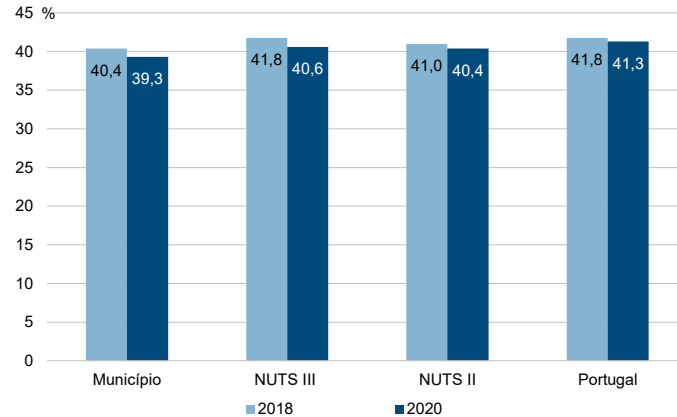
Rádios de desigualdade do rendimento bruto declarado e do rendimento bruto declarado deduzido do IRS liquidado por agregado fiscal, 2020



Taxa de variação anual dos percentis do rendimento bruto declarado deduzido do IRS liquidado por agregado fiscal, 2019 - 2020



Coefficiente de Gini do rendimento bruto declarado deduzido do IRS liquidado por agregado fiscal, 2018 e 2020



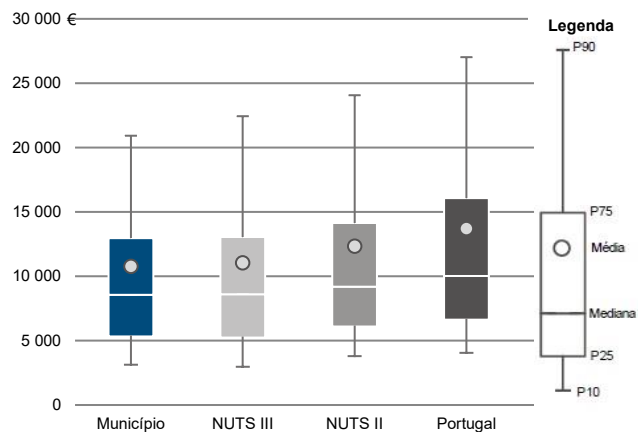
Município: **Peso da Régua**

NUTS III: **Douro**

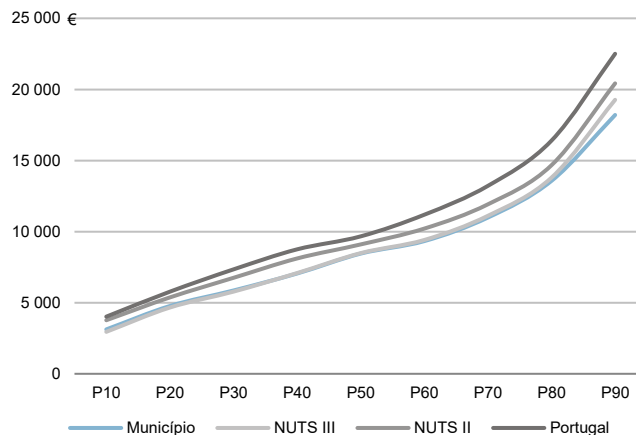
NUTS II: **Norte**

Informação do Município (2020)			
Sujeitos Passivos (Nº):	10 138	Rendimento bruto (milhares €):	109 136
		Rendimento bruto deduzido do IRS liquidado (milhares €):	98 995

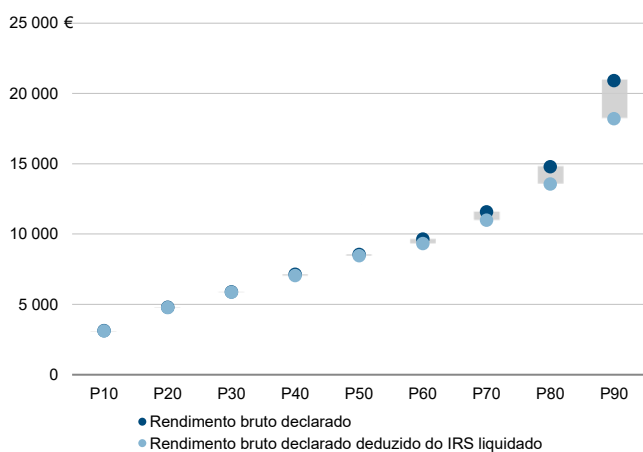
Média e percentis de rendimento bruto declarado por sujeito passivo, 2020



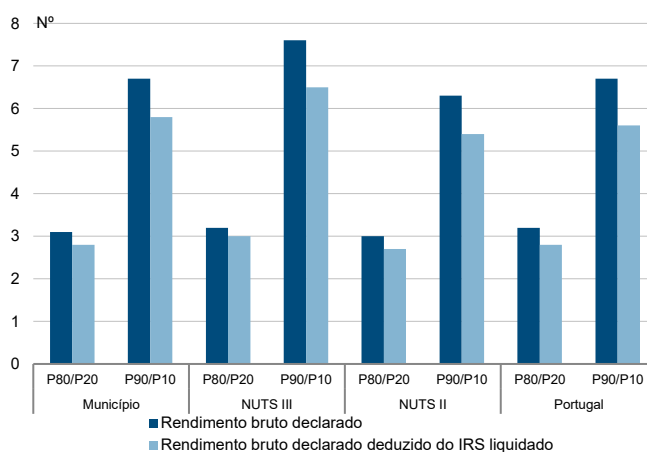
Percentis de rendimento bruto declarado deduzido do IRS liquidado por sujeito passivo, 2020



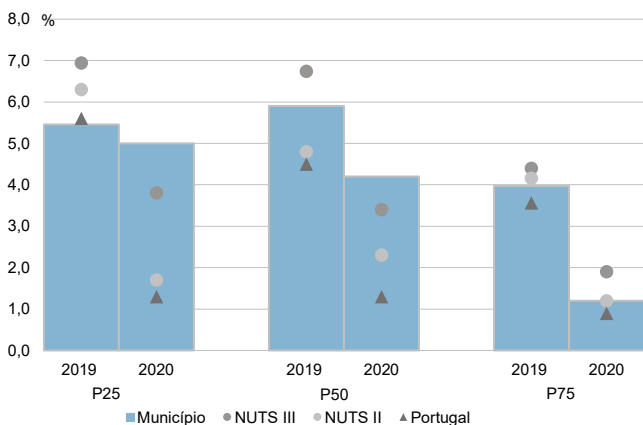
Percentis de rendimento bruto declarado e do rendimento bruto declarado deduzido do IRS liquidado por sujeito passivo, 2020



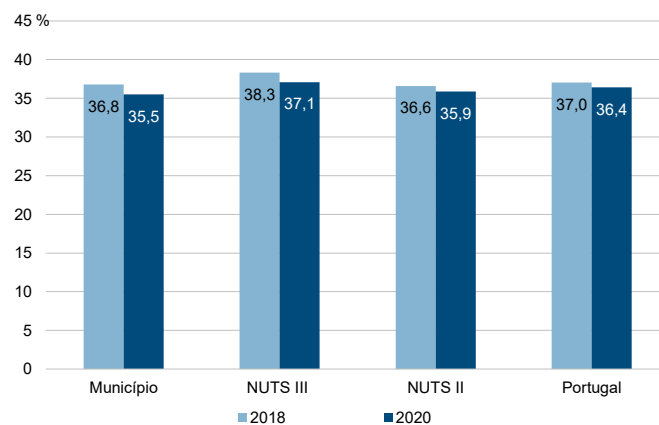
Rácios de desigualdade do rendimento bruto declarado e do rendimento bruto declarado deduzido do IRS liquidado por sujeito passivo, 2020



Taxa de variação anual dos percentis do rendimento bruto declarado deduzido do IRS liquidado por sujeito passivo, 2019 - 2020



Coefficiente de Gini do rendimento bruto declarado deduzido do IRS liquidado por sujeito passivo, 2018 e 2020



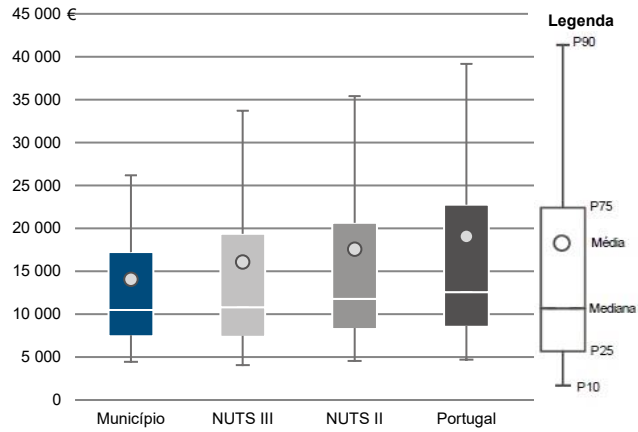
Município: **Sabrosa**

NUTS III: **Douro**

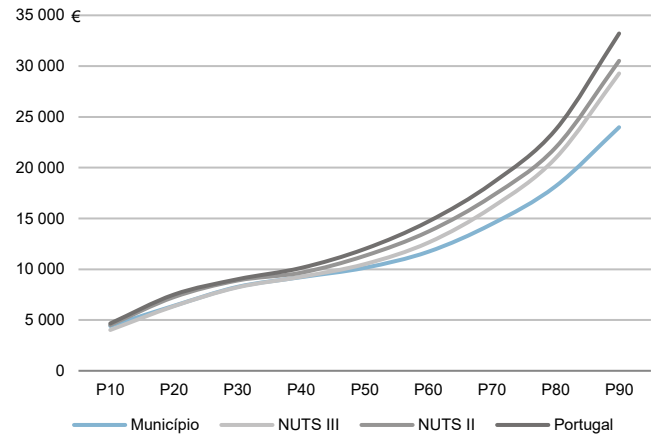
NUTS II: **Norte**

Informação do Município (2020)			
Agregados Fiscais (Nº):	2 671	Rendimento bruto (milhares €):	37 539
		Rendimento bruto deduzido do IRS liquidado (milhares €):	34 779

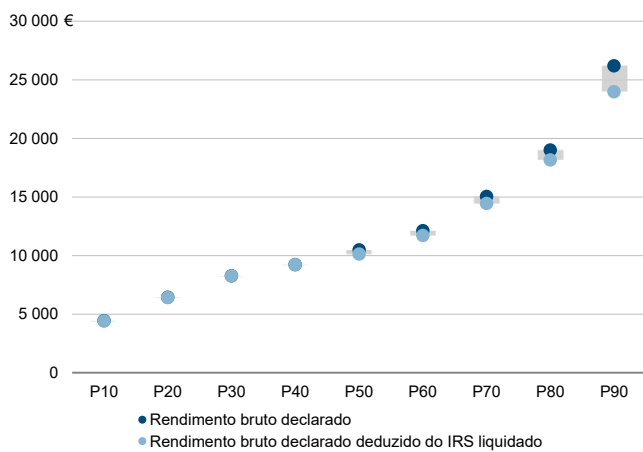
Média e percentis de rendimento bruto declarado por agregado fiscal, 2020



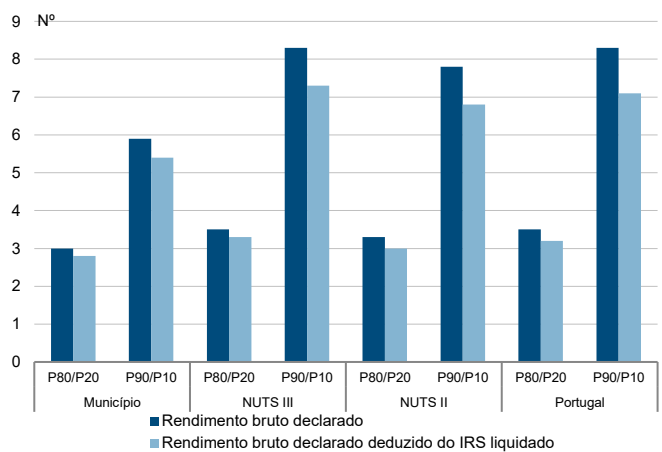
Percentis de rendimento bruto declarado deduzido do IRS liquidado por agregado fiscal, 2020



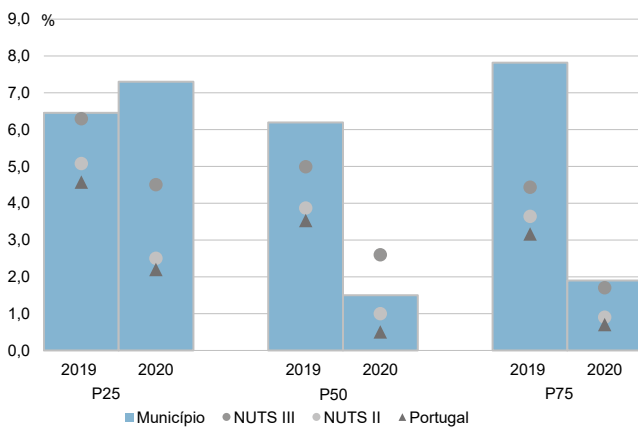
Percentis de rendimento bruto declarado e do rendimento bruto declarado deduzido do IRS liquidado por agregado fiscal, 2020



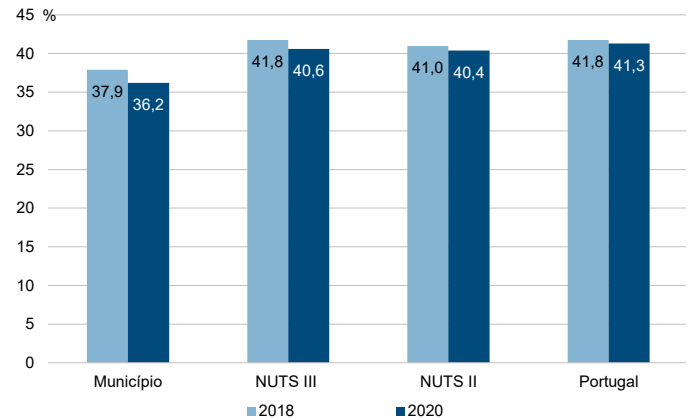
Rádios de desigualdade do rendimento bruto declarado e do rendimento bruto declarado deduzido do IRS liquidado por agregado fiscal, 2020



Taxa de variação anual dos percentis do rendimento bruto declarado deduzido do IRS liquidado por agregado fiscal, 2019 - 2020



Coefficiente de Gini do rendimento bruto declarado deduzido do IRS liquidado por agregado fiscal, 2018 e 2020





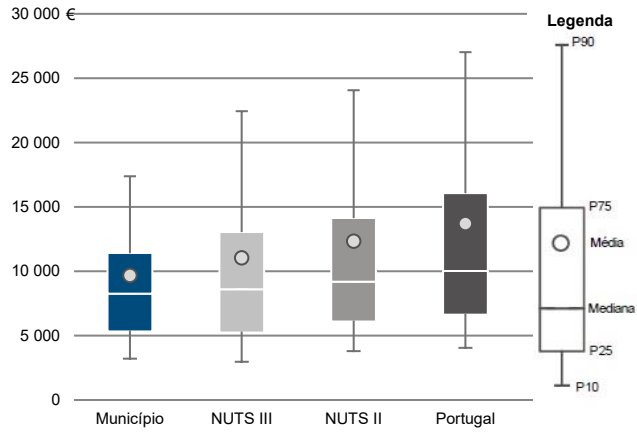
Município: **Sabrosa**

NUTS III: **Douro**

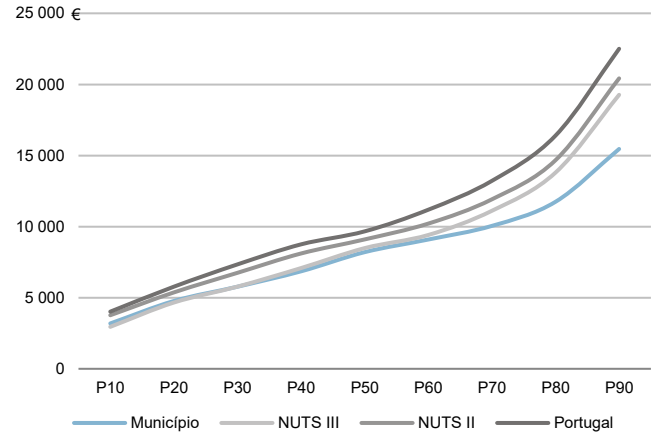
NUTS II: **Norte**

Informação do Município (2020)			
Sujeitos Passivos (Nº):	3 881	Rendimento bruto (milhares €):	37 539
		Rendimento bruto deduzido do IRS liquidado (milhares €):	34 779

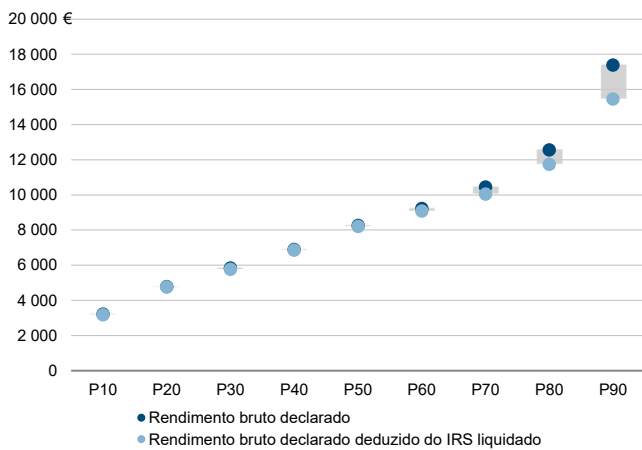
Média e percentis de rendimento bruto declarado por sujeito passivo, 2020



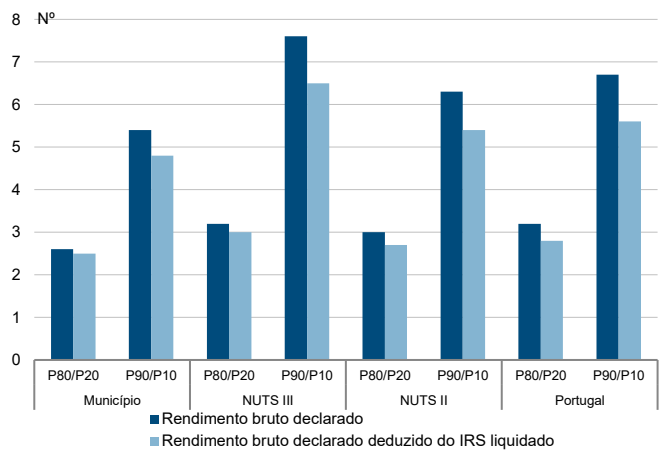
Percentis de rendimento bruto declarado deduzido do IRS liquidado por sujeito passivo, 2020



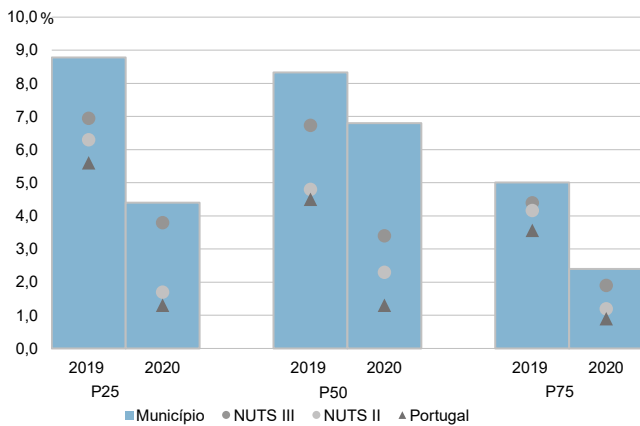
Percentis de rendimento bruto declarado e do rendimento bruto declarado deduzido do IRS liquidado por sujeito passivo, 2020



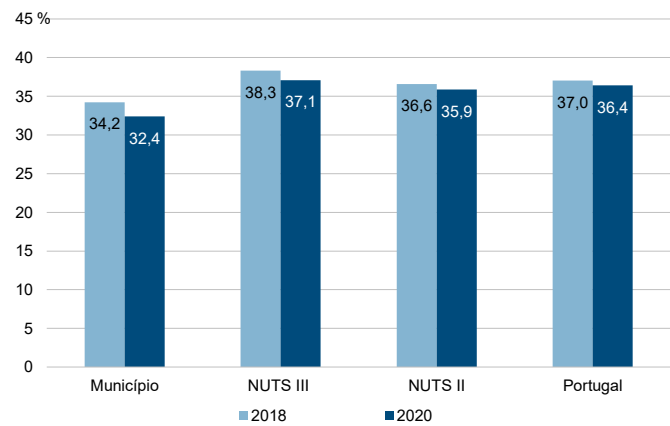
Rádios de desigualdade do rendimento bruto declarado e do rendimento bruto declarado deduzido do IRS liquidado por sujeito passivo, 2020



Taxa de variação anual dos percentis do rendimento bruto declarado deduzido do IRS liquidado por sujeito passivo, 2019 - 2020



Coefficiente de Gini do rendimento bruto declarado deduzido do IRS liquidado por sujeito passivo, 2018 e 2020



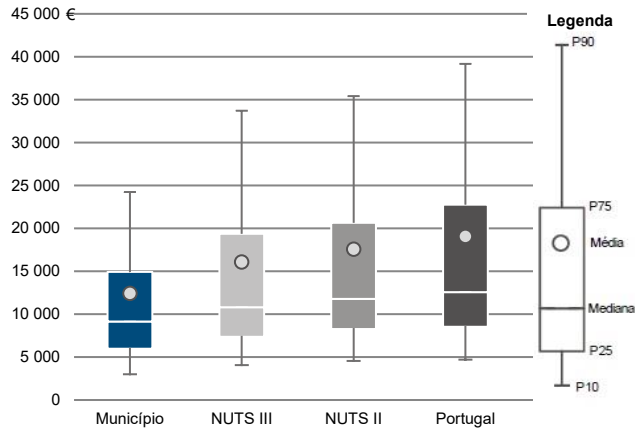
Município: **Santa Marta de Penaguião**

NUTS III: **Douro**

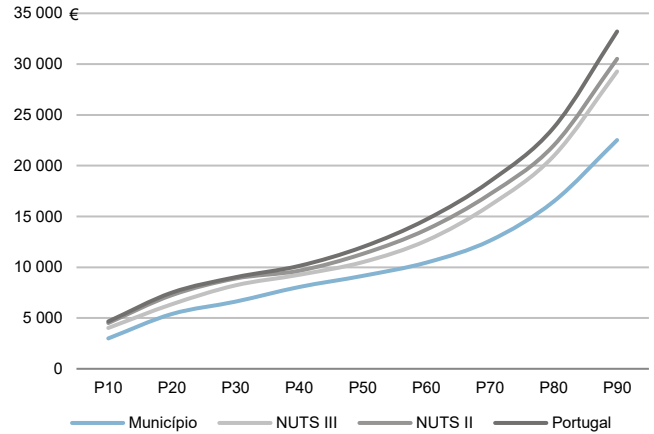
NUTS II: **Norte**

Informação do Município (2020)			
Agregados Fiscais (Nº):	3 240	Rendimento bruto (milhares €):	40 268
		Rendimento bruto deduzido do IRS liquidado (milhares €):	37 588

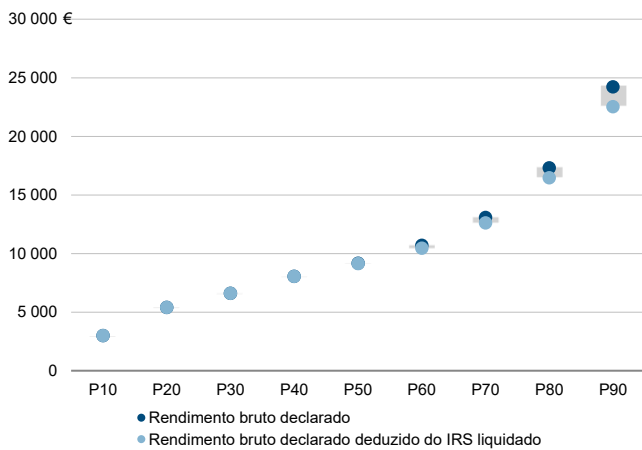
Média e percentis de rendimento bruto declarado por agregado fiscal, 2020



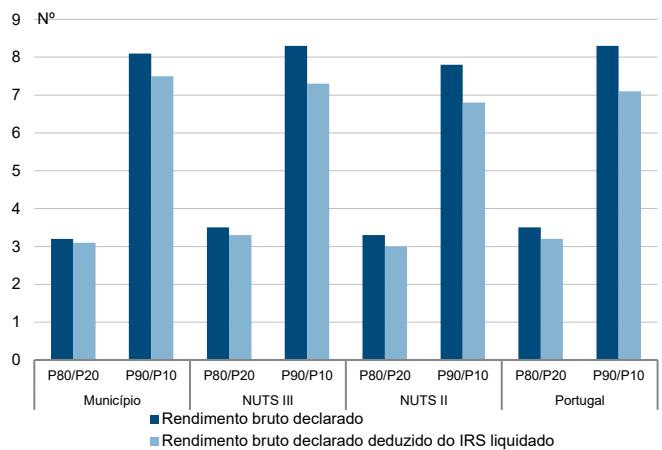
Percentis de rendimento bruto declarado deduzido do IRS liquidado por agregado fiscal, 2020



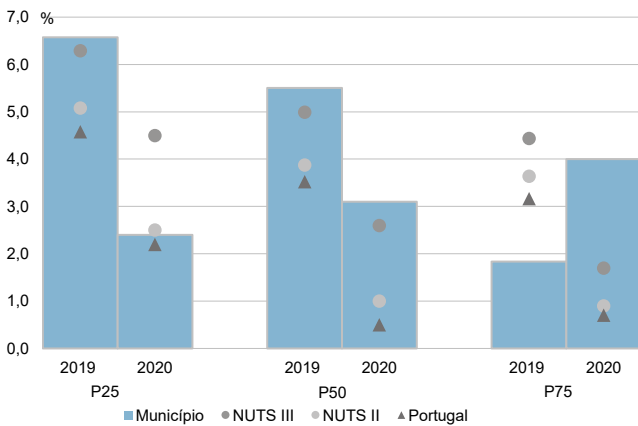
Percentis de rendimento bruto declarado e do rendimento bruto declarado deduzido do IRS liquidado por agregado fiscal, 2020



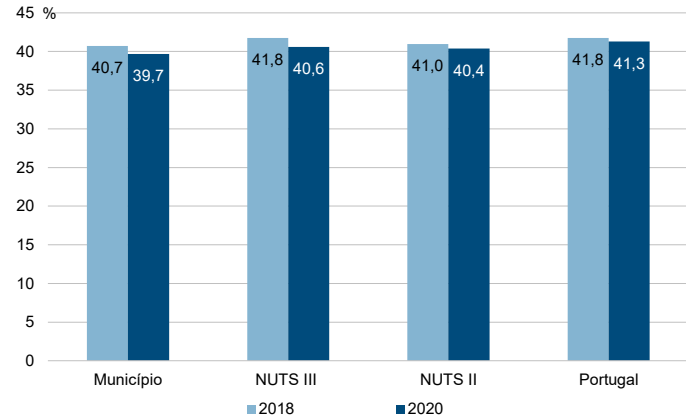
Rádios de desigualdade do rendimento bruto declarado e do rendimento bruto declarado deduzido do IRS liquidado por agregado fiscal, 2020



Taxa de variação anual dos percentis do rendimento bruto declarado deduzido do IRS liquidado por agregado fiscal, 2019 - 2020



Coefficiente de Gini do rendimento bruto declarado deduzido do IRS liquidado por agregado fiscal, 2018 e 2020



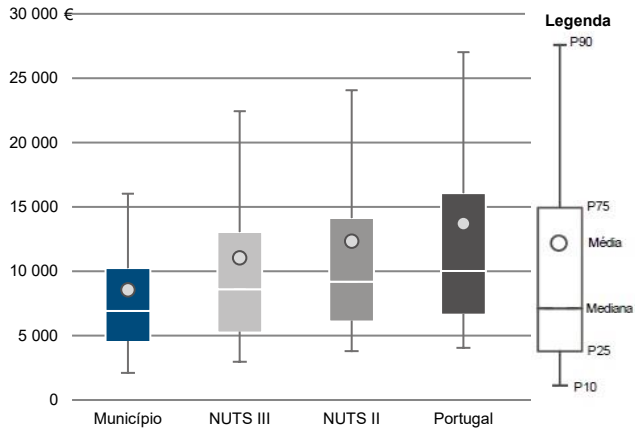
Município: **Santa Marta de Penaguião**

NUTS III: **Douro**

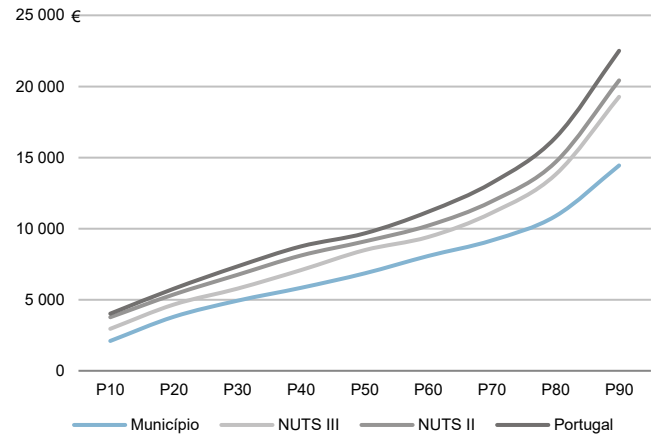
NUTS II: **Norte**

Informação do Município (2020)			
Sujeitos Passivos (Nº):	4 711	Rendimento bruto (milhares €):	40 268
		Rendimento bruto deduzido do IRS liquidado (milhares €):	37 588

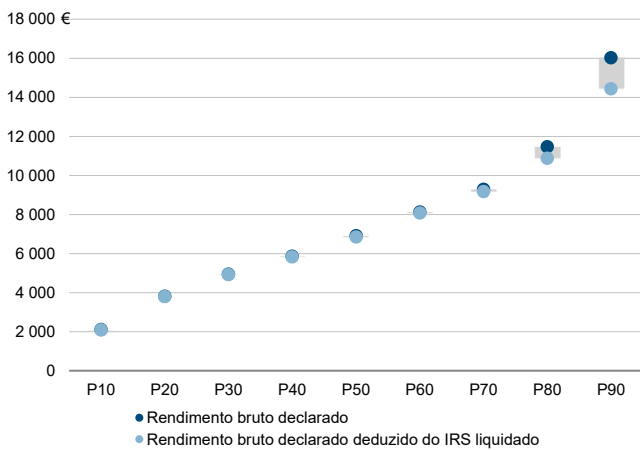
Média e percentis de rendimento bruto declarado por sujeito passivo, 2020



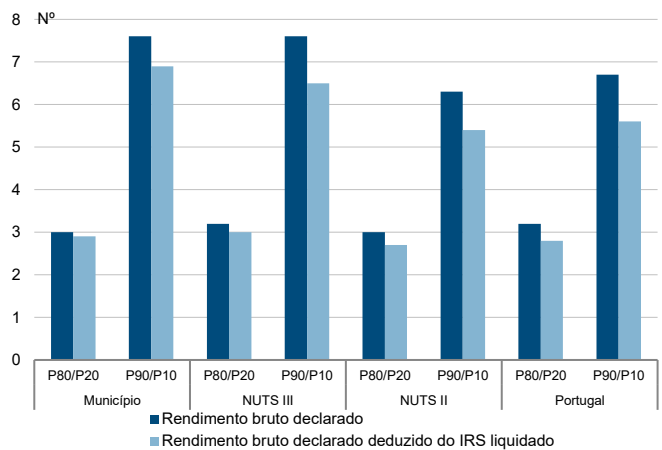
Percentis de rendimento bruto declarado deduzido do IRS liquidado por sujeito passivo, 2020



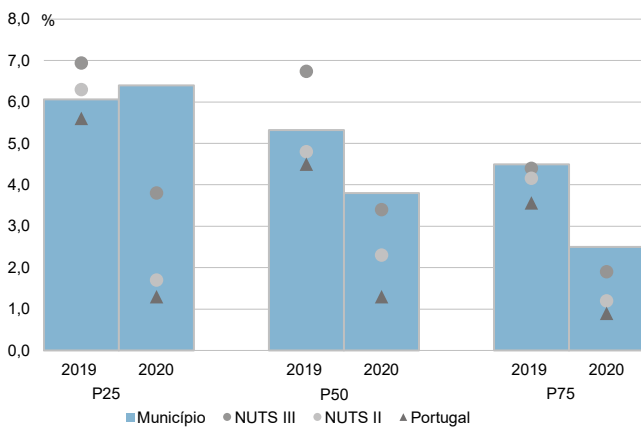
Percentis de rendimento bruto declarado e do rendimento bruto declarado deduzido do IRS liquidado por sujeito passivo, 2020



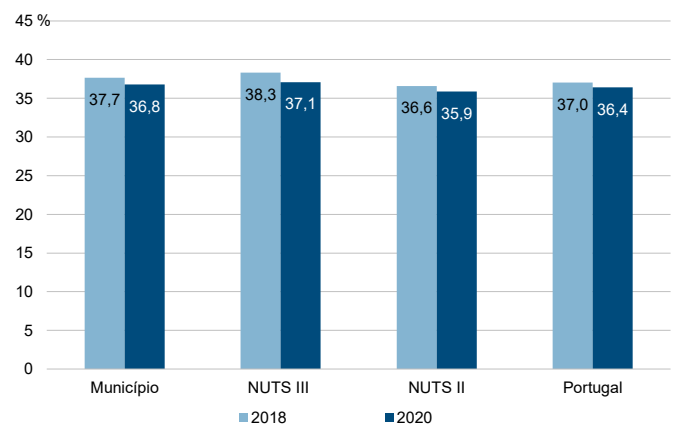
Rácios de desigualdade do rendimento bruto declarado e do rendimento bruto declarado deduzido do IRS liquidado por sujeito passivo, 2020



Taxa de variação anual dos percentis do rendimento bruto declarado deduzido do IRS liquidado por sujeito passivo, 2019 - 2020



Coefficiente de Gini do rendimento bruto declarado deduzido do IRS liquidado por sujeito passivo, 2018 e 2020



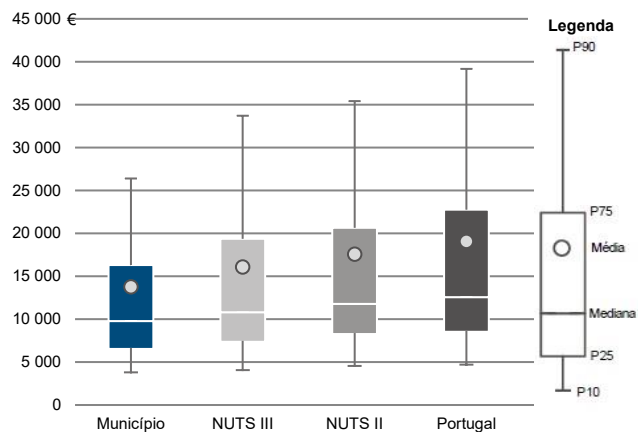
Município: **São João da Pesqueira**

NUTS III: **Douro**

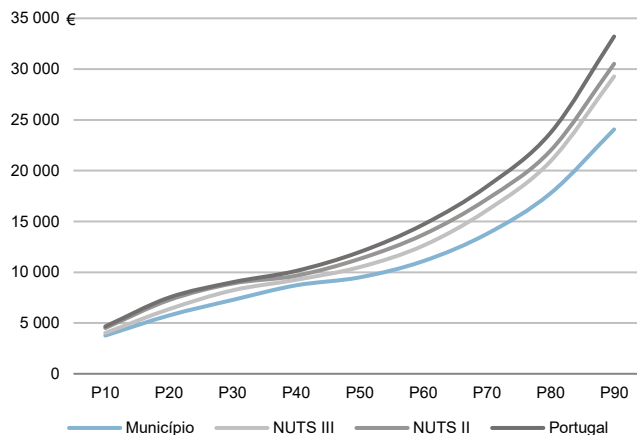
NUTS II: **Norte**

Informação do Município (2020)			
Agregados Fiscais (Nº):	3 102	Rendimento bruto (milhares €):	42 682
		Rendimento bruto deduzido do IRS liquidado (milhares €):	39 133

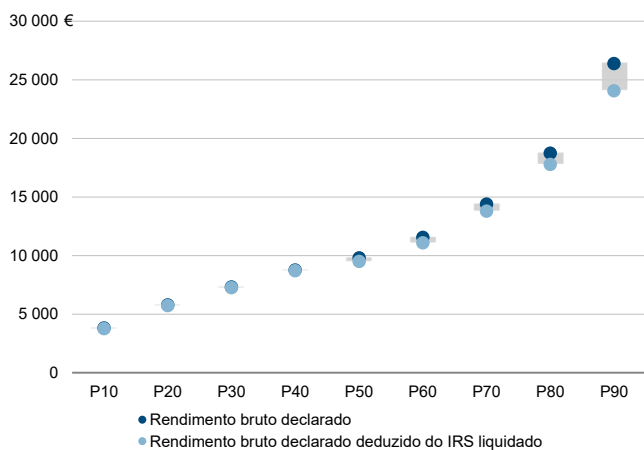
Média e percentis de rendimento bruto declarado por agregado fiscal, 2020



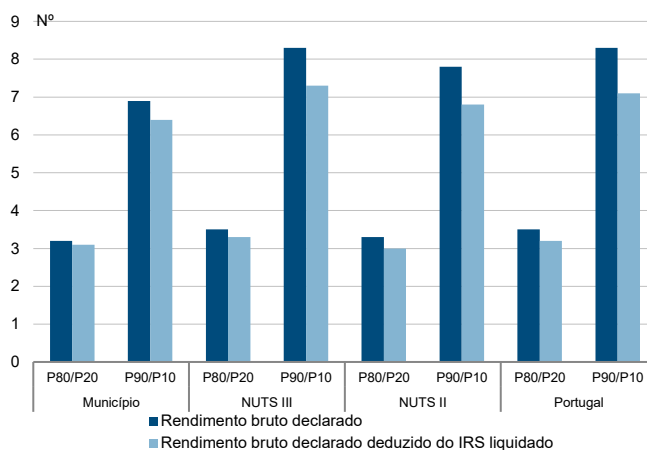
Percentis de rendimento bruto declarado deduzido do IRS liquidado por agregado fiscal, 2020



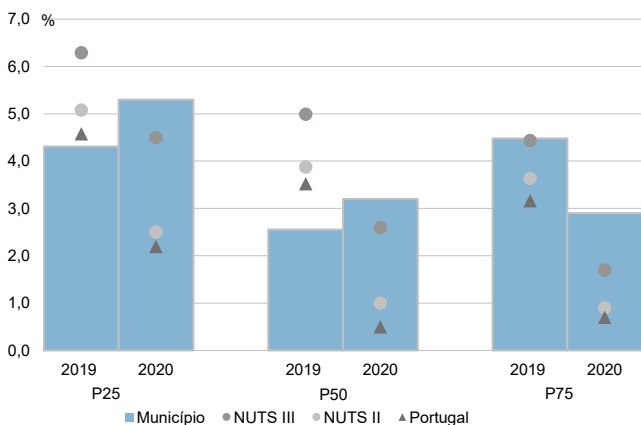
Percentis de rendimento bruto declarado e do rendimento bruto declarado deduzido do IRS liquidado por agregado fiscal, 2020



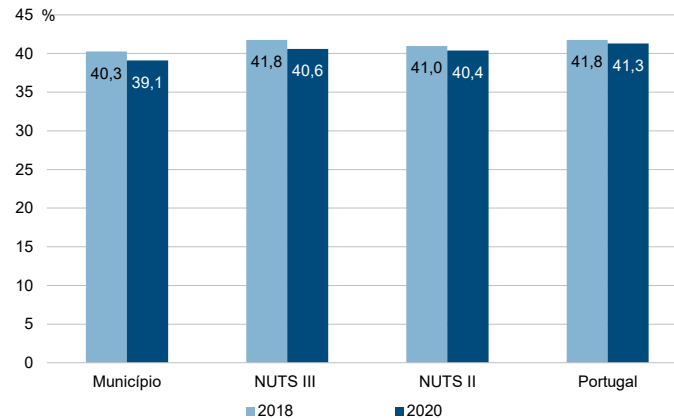
Rácios de desigualdade do rendimento bruto declarado e do rendimento bruto declarado deduzido do IRS liquidado por agregado fiscal, 2020



Taxa de variação anual dos percentis do rendimento bruto declarado deduzido do IRS liquidado por agregado fiscal, 2019 - 2020



Coefficiente de Gini do rendimento bruto declarado deduzido do IRS liquidado por agregado fiscal, 2018 e 2020



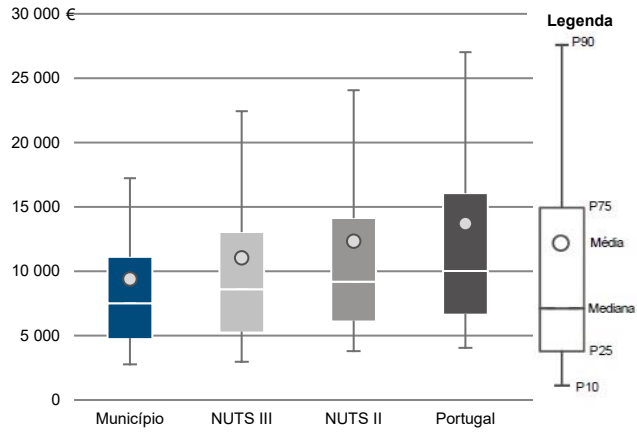
Município: **São João da Pesqueira**

NUTS III: **Douro**

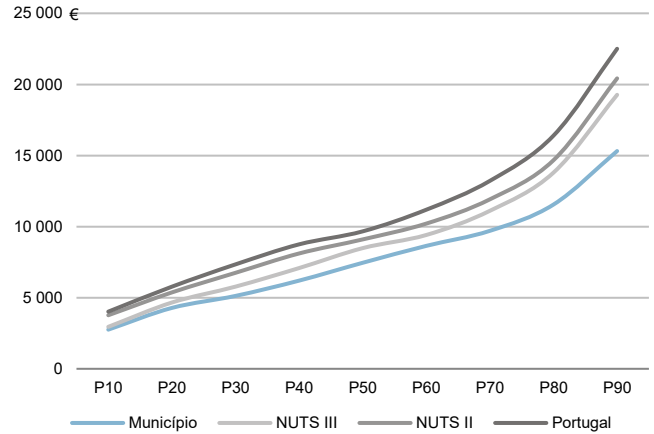
NUTS II: **Norte**

Informação do Município (2020)			
Sujeitos Passivos (Nº):	4 542	Rendimento bruto (milhares €):	42 682
		Rendimento bruto deduzido do IRS liquidado (milhares €):	39 133

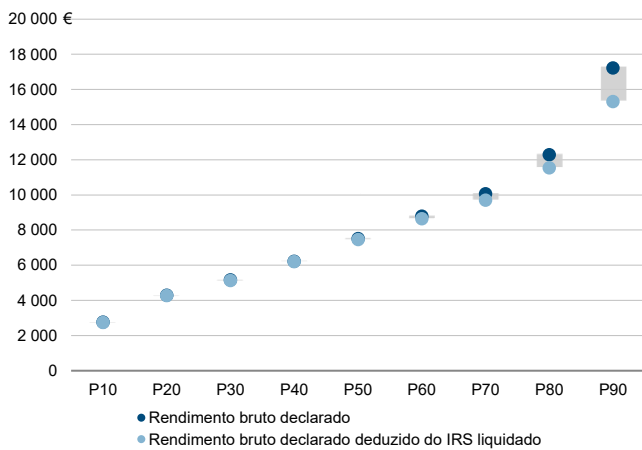
Média e percentis de rendimento bruto declarado por sujeito passivo, 2020



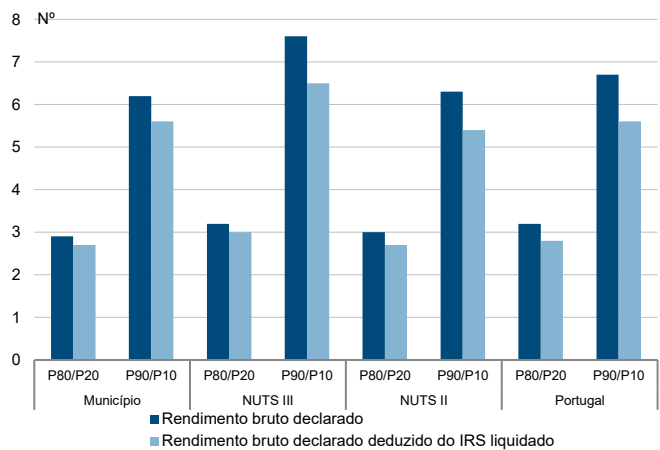
Percentis de rendimento bruto declarado deduzido do IRS liquidado por sujeito passivo, 2020



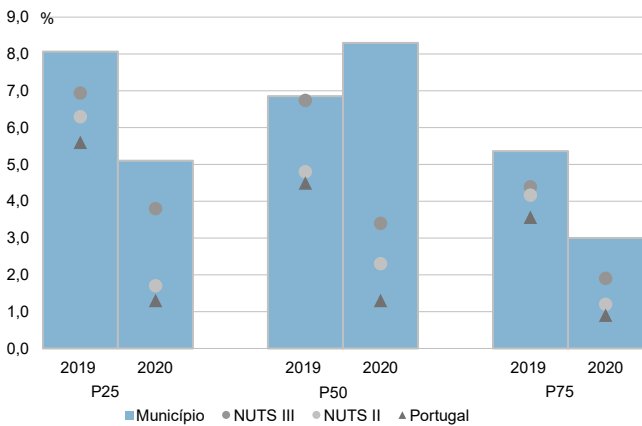
Percentis de rendimento bruto declarado e do rendimento bruto declarado deduzido do IRS liquidado por sujeito passivo, 2020



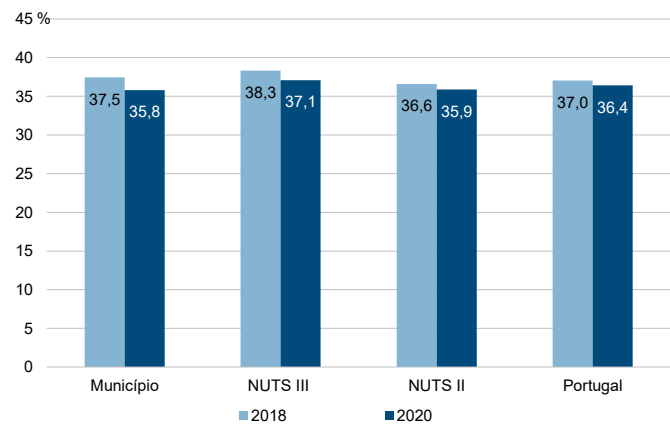
Rácios de desigualdade do rendimento bruto declarado e do rendimento bruto declarado deduzido do IRS liquidado por sujeito passivo, 2020



Taxa de variação anual dos percentis do rendimento bruto declarado deduzido do IRS liquidado por sujeito passivo, 2019 - 2020



Coefficiente de Gini do rendimento bruto declarado deduzido do IRS liquidado por sujeito passivo, 2018 e 2020



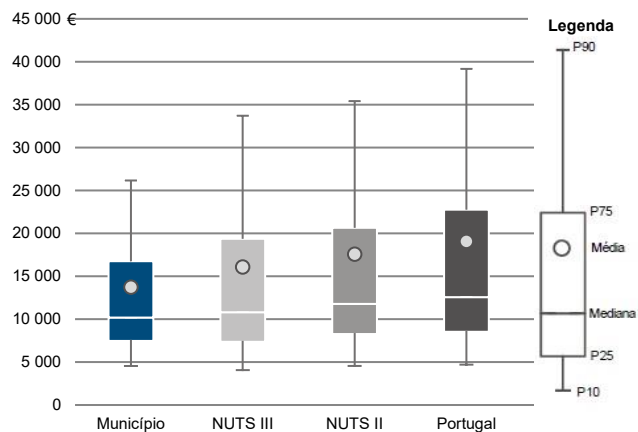
Município: **Sernancelhe**

NUTS III: **Douro**

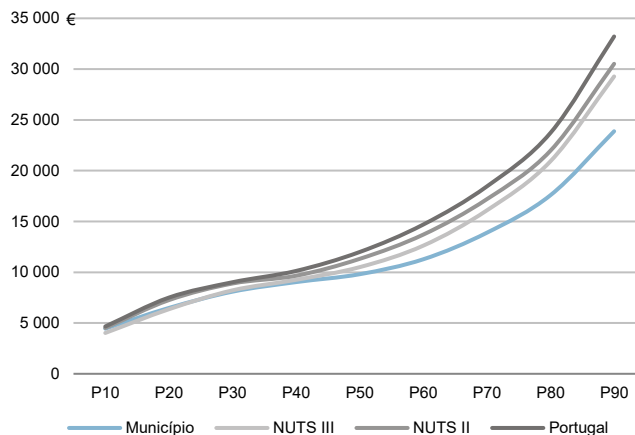
NUTS II: **Norte**

Informação do Município (2020)			
Agregados Fiscais (Nº):	2 217	Rendimento bruto (milhares €):	30 458
		Rendimento bruto deduzido do IRS liquidado (milhares €):	28 186

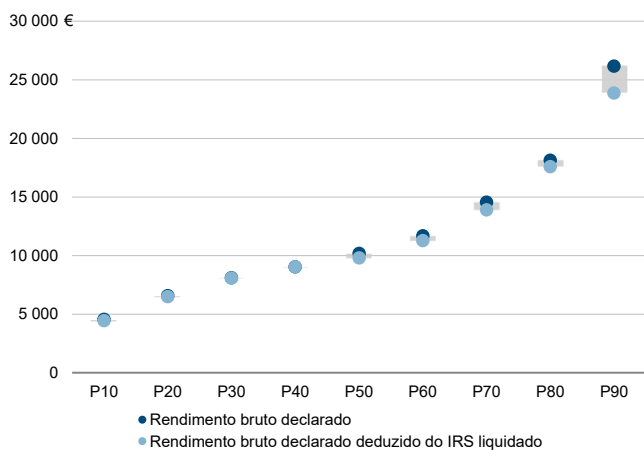
Média e percentis de rendimento bruto declarado por agregado fiscal, 2020



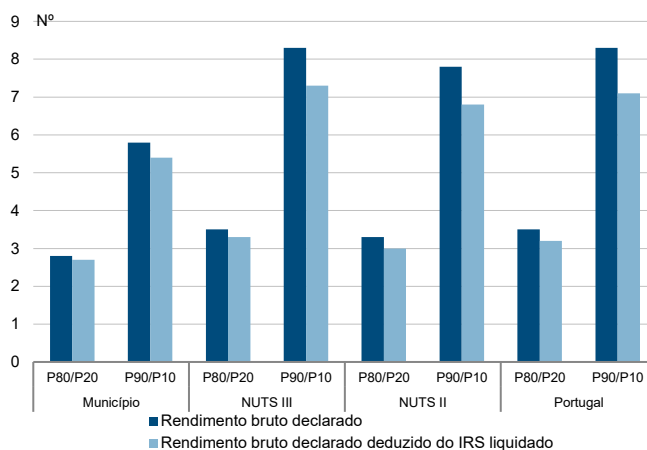
Percentis de rendimento bruto declarado deduzido do IRS liquidado por agregado fiscal, 2020



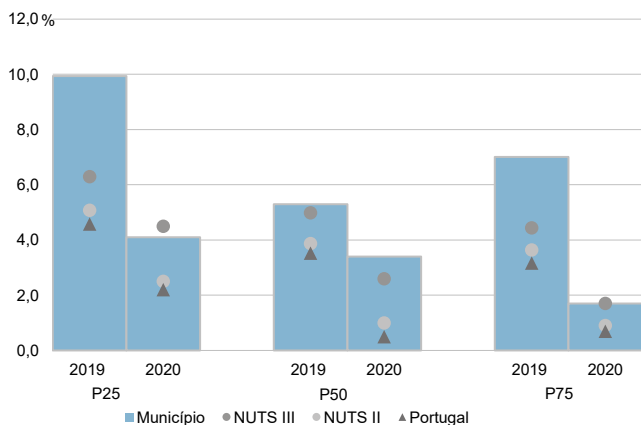
Percentis de rendimento bruto declarado e do rendimento bruto declarado deduzido do IRS liquidado por agregado fiscal, 2020



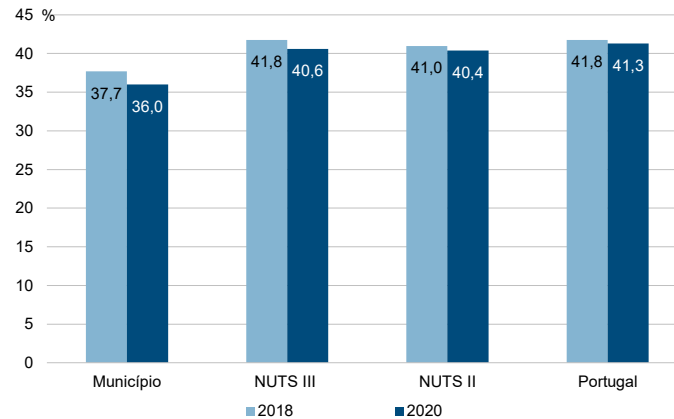
Rácios de desigualdade do rendimento bruto declarado e do rendimento bruto declarado deduzido do IRS liquidado por agregado fiscal, 2020



Taxa de variação anual dos percentis do rendimento bruto declarado deduzido do IRS liquidado por agregado fiscal, 2019 - 2020



Coefficiente de Gini do rendimento bruto declarado deduzido do IRS liquidado por agregado fiscal, 2018 e 2020



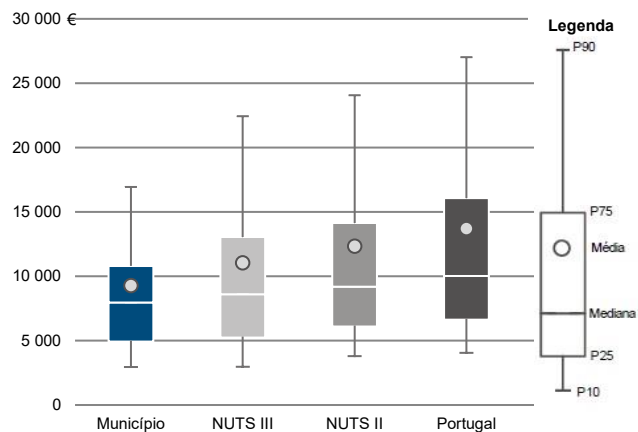
Município: **Sernancelhe**

NUTS III: **Douro**

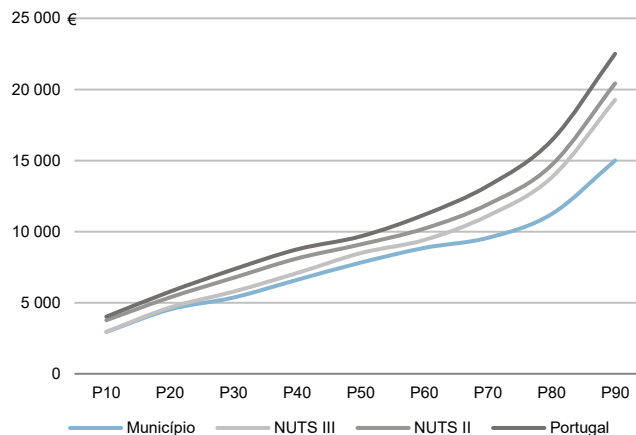
NUTS II: **Norte**

Informação do Município (2020)			
Sujeitos Passivos (Nº):	3 282	Rendimento bruto (milhares €):	30 458
		Rendimento bruto deduzido do IRS liquidado (milhares €):	28 186

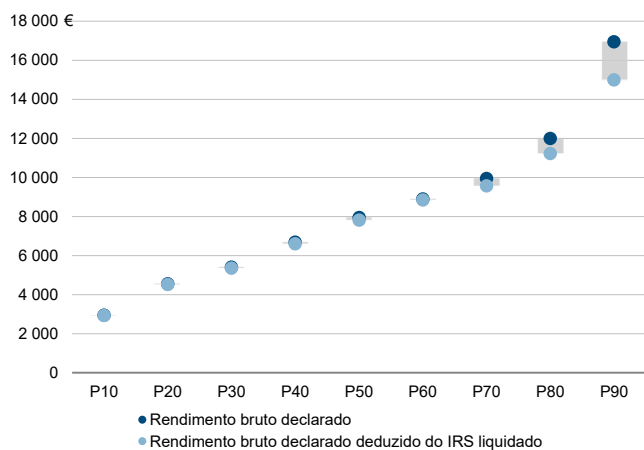
Média e percentis de rendimento bruto declarado por sujeito passivo, 2020



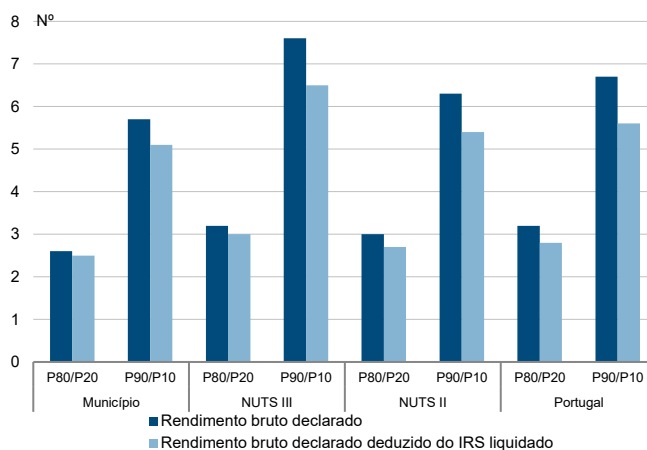
Percentis de rendimento bruto declarado deduzido do IRS liquidado por sujeito passivo, 2020



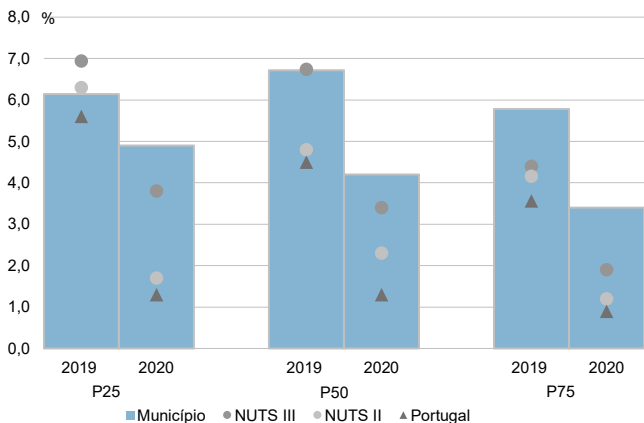
Percentis de rendimento bruto declarado e do rendimento bruto declarado deduzido do IRS liquidado por sujeito passivo, 2020



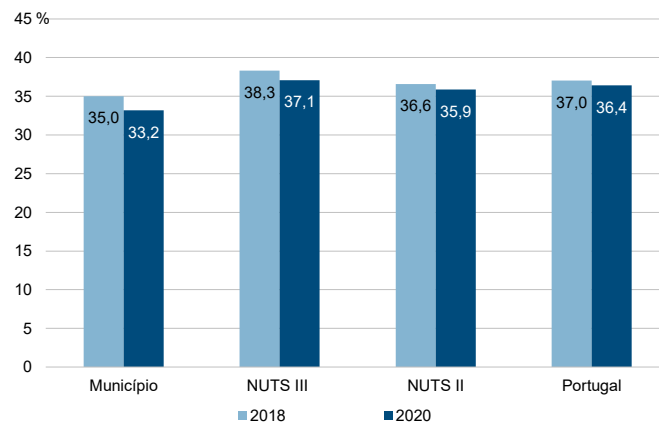
Rácios de desigualdade do rendimento bruto declarado e do rendimento bruto declarado deduzido do IRS liquidado por sujeito passivo, 2020



Taxa de variação anual dos percentis do rendimento bruto declarado deduzido do IRS liquidado por sujeito passivo, 2019 - 2020



Coefficiente de Gini do rendimento bruto declarado deduzido do IRS liquidado por sujeito passivo, 2018 e 2020



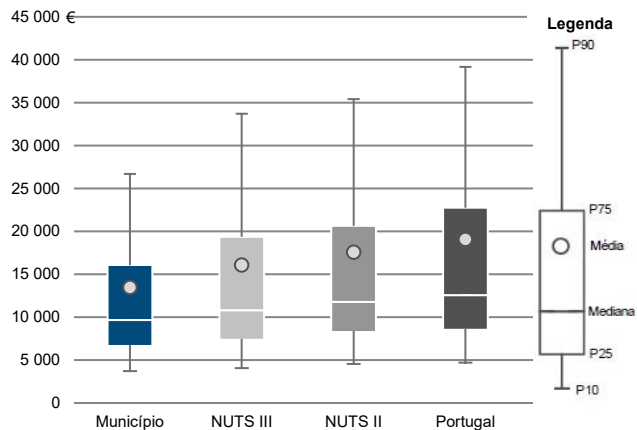
Município: **Tabuaço**

NUTS III: **Douro**

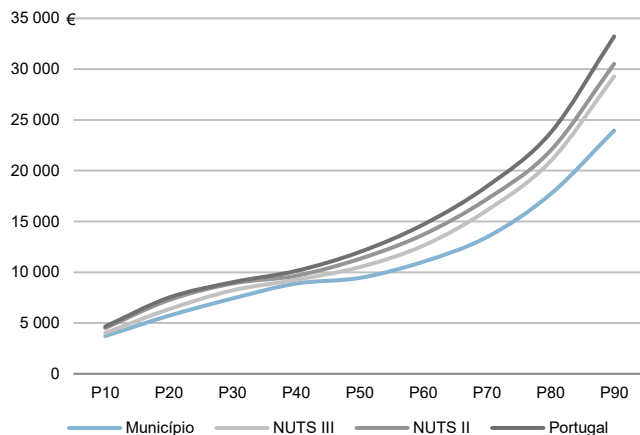
NUTS II: **Norte**

Informação do Município (2020)			
Agregados Fiscais (Nº):	2 044	Rendimento bruto (milhares €):	27 568
		Rendimento bruto deduzido do IRS liquidado (milhares €):	25 506

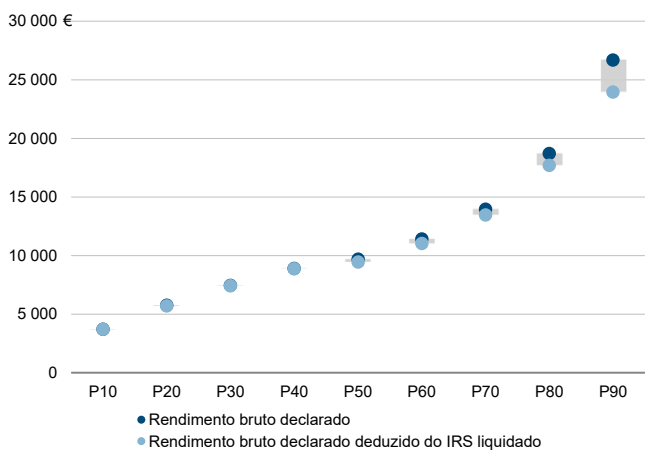
Média e percentis de rendimento bruto declarado por agregado fiscal, 2020



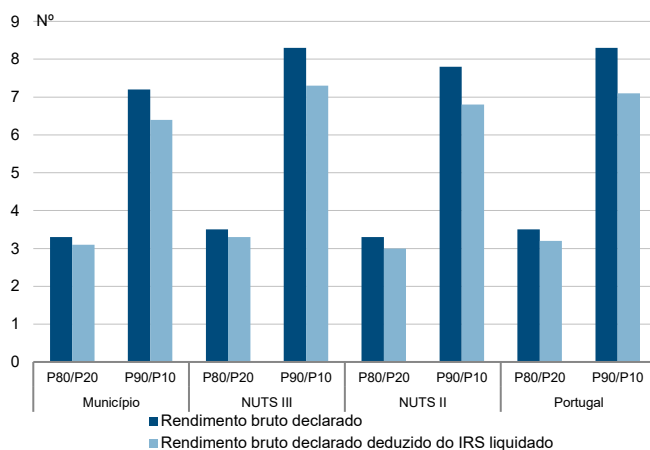
Percentis de rendimento bruto declarado deduzido do IRS liquidado por agregado fiscal, 2020



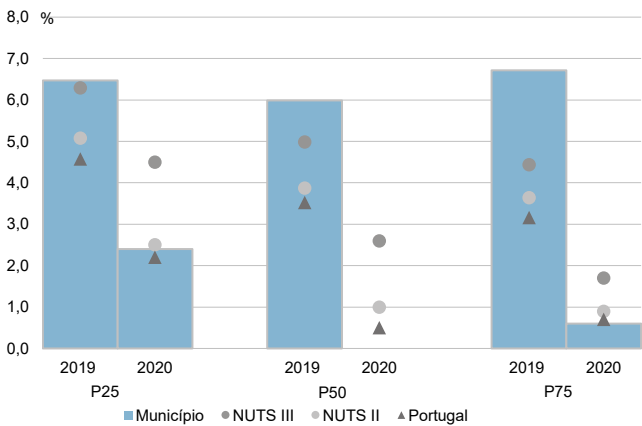
Percentis de rendimento bruto declarado e do rendimento bruto declarado deduzido do IRS liquidado por agregado fiscal, 2020



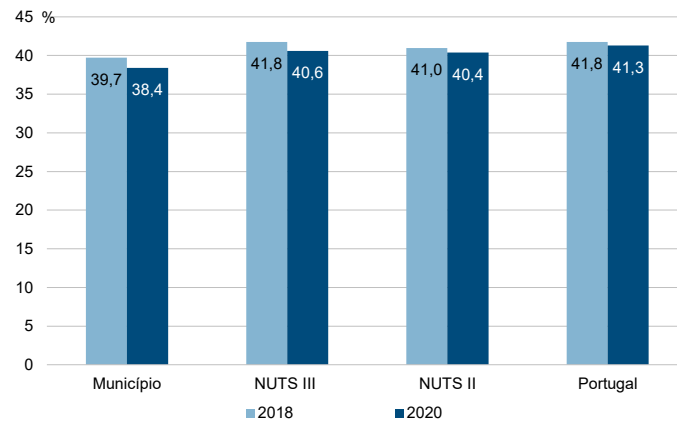
Rácios de desigualdade do rendimento bruto declarado e do rendimento bruto declarado deduzido do IRS liquidado por agregado fiscal, 2020



Taxa de variação anual dos percentis do rendimento bruto declarado deduzido do IRS liquidado por agregado fiscal, 2019 - 2020



Coefficiente de Gini do rendimento bruto declarado deduzido do IRS liquidado por agregado fiscal, 2018 e 2020





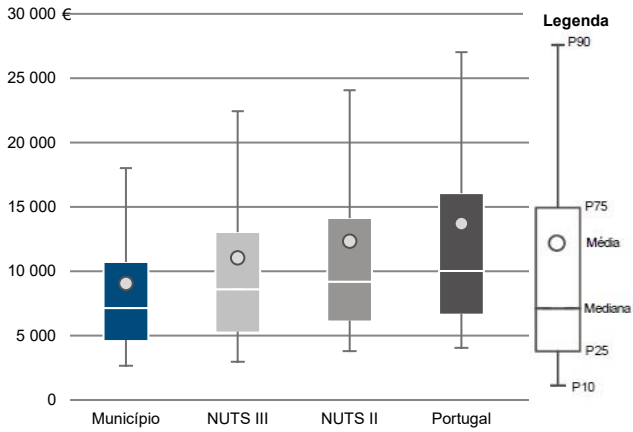
Município: **Tabuaço**

NUTS III: **Douro**

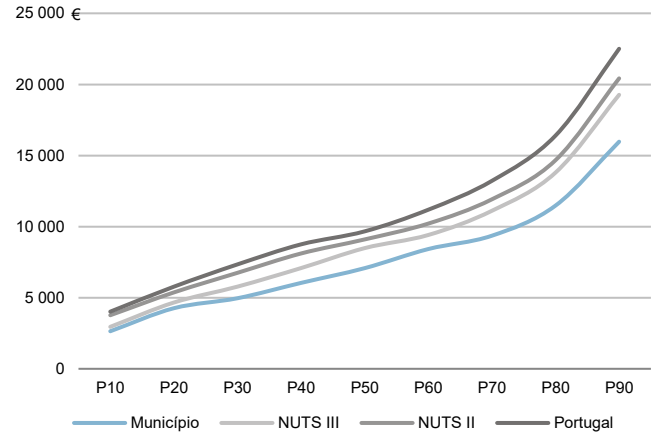
NUTS II: **Norte**

Informação do Município (2020)			
Sujeitos Passivos (Nº):	3 045	Rendimento bruto (milhares €):	27 568
		Rendimento bruto deduzido do IRS liquidado (milhares €):	25 506

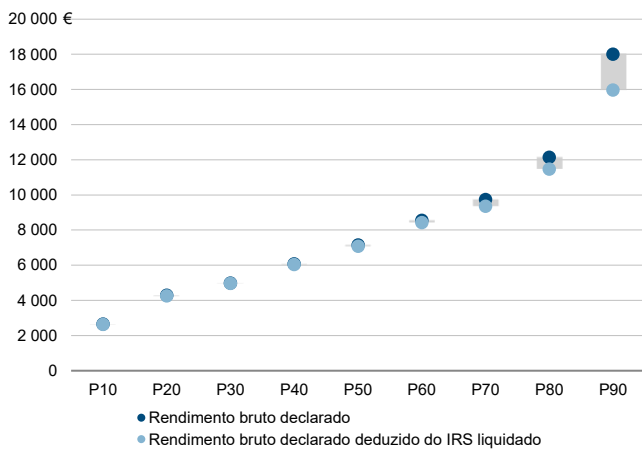
Média e percentis de rendimento bruto declarado por sujeito passivo, 2020



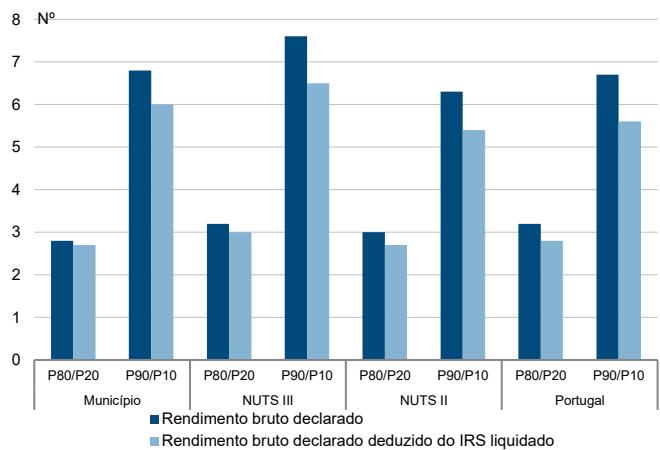
Percentis de rendimento bruto declarado deduzido do IRS liquidado por sujeito passivo, 2020



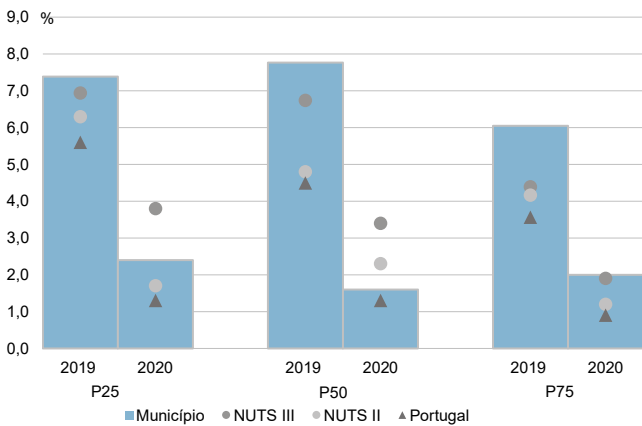
Percentis de rendimento bruto declarado e do rendimento bruto declarado deduzido do IRS liquidado por sujeito passivo, 2020



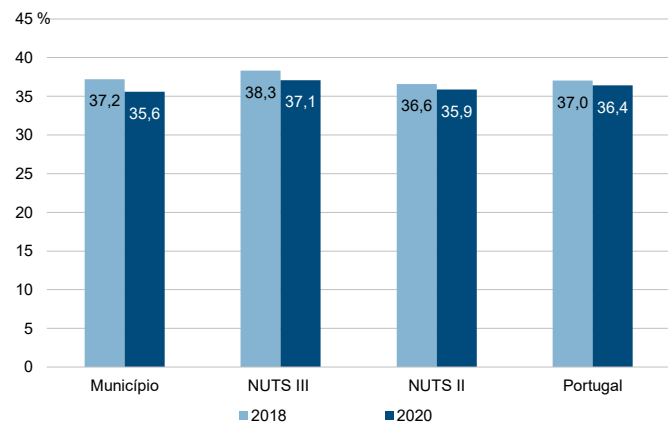
Rádios de desigualdade do rendimento bruto declarado e do rendimento bruto declarado deduzido do IRS liquidado por sujeito passivo, 2020



Taxa de variação anual dos percentis do rendimento bruto declarado deduzido do IRS liquidado por sujeito passivo, 2019 - 2020



Coefficiente de Gini do rendimento bruto declarado deduzido do IRS liquidado por sujeito passivo, 2018 e 2020



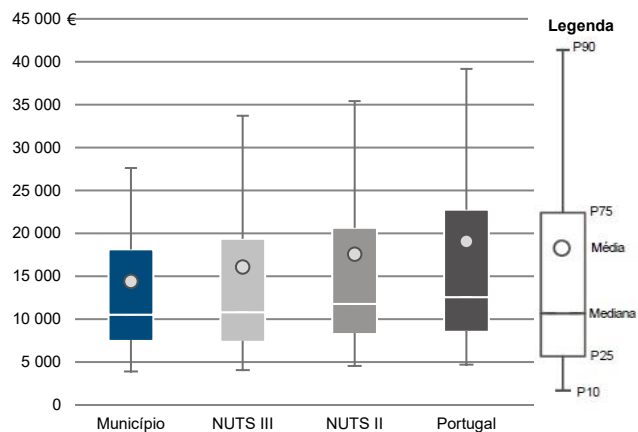
Município: **Tarouca**

NUTS III: **Douro**

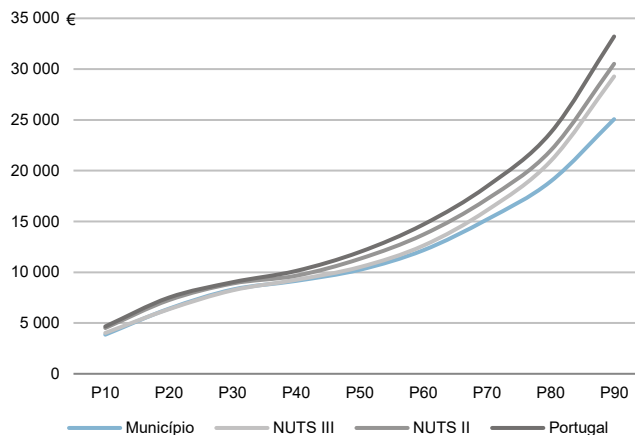
NUTS II: **Norte**

Informação do Município (2020)			
Agregados Fiscais (Nº):	2 952	Rendimento bruto (milhares €):	42 557
		Rendimento bruto deduzido do IRS liquidado (milhares €):	39 350

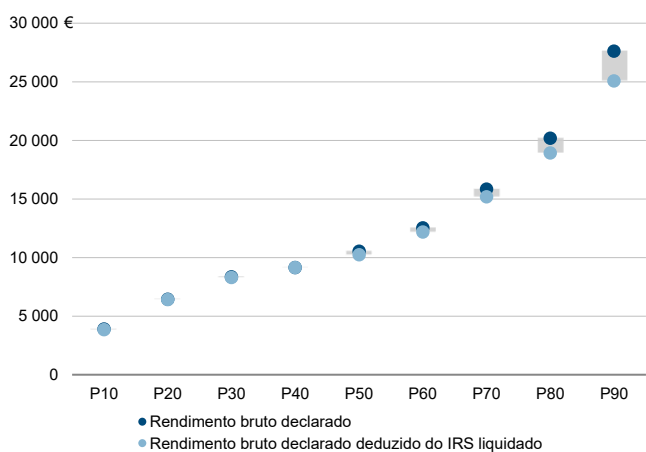
Média e percentis de rendimento bruto declarado por agregado fiscal, 2020



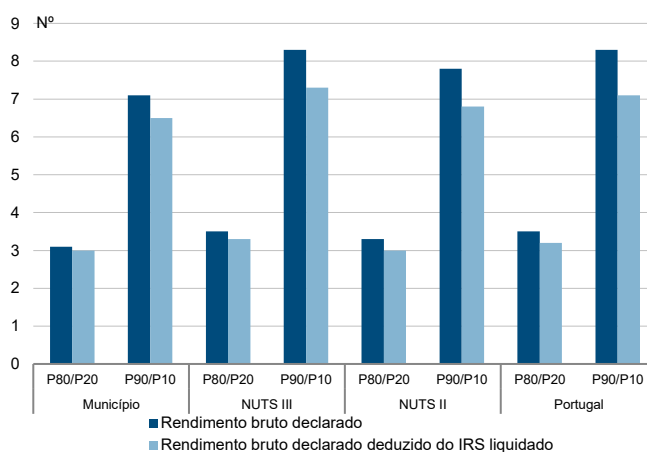
Percentis de rendimento bruto declarado deduzido do IRS liquidado por agregado fiscal, 2020



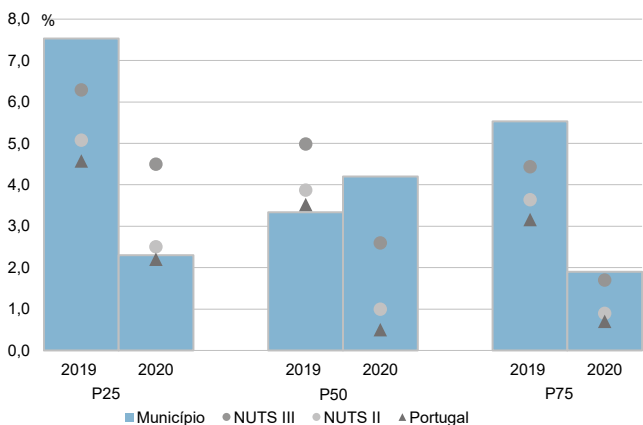
Percentis de rendimento bruto declarado e do rendimento bruto declarado deduzido do IRS liquidado por agregado fiscal, 2020



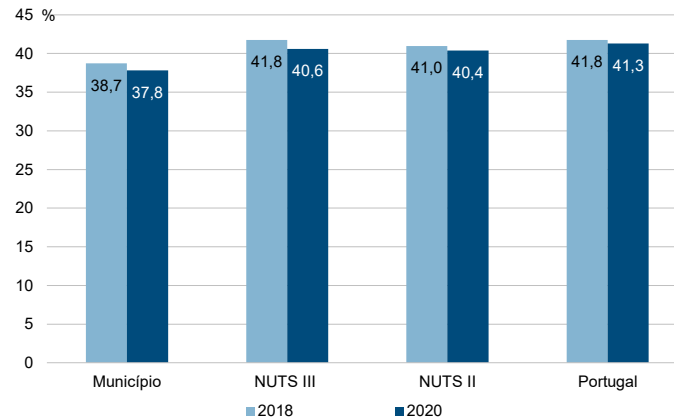
Rácios de desigualdade do rendimento bruto declarado e do rendimento bruto declarado deduzido do IRS liquidado por agregado fiscal, 2020



Taxa de variação anual dos percentis do rendimento bruto declarado deduzido do IRS liquidado por agregado fiscal, 2019 - 2020



Coefficiente de Gini do rendimento bruto declarado deduzido do IRS liquidado por agregado fiscal, 2018 e 2020



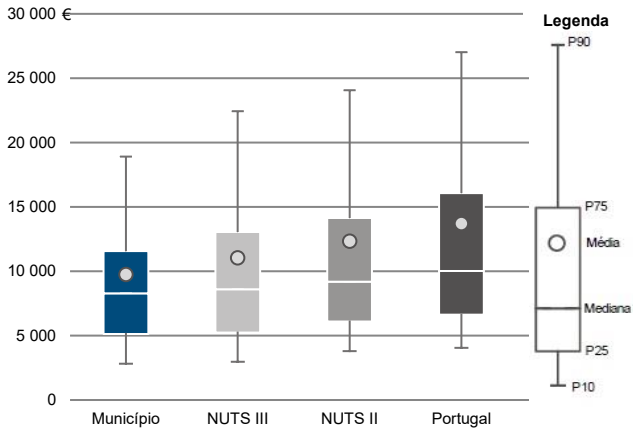
Município: **Tarouca**

NUTS III: **Douro**

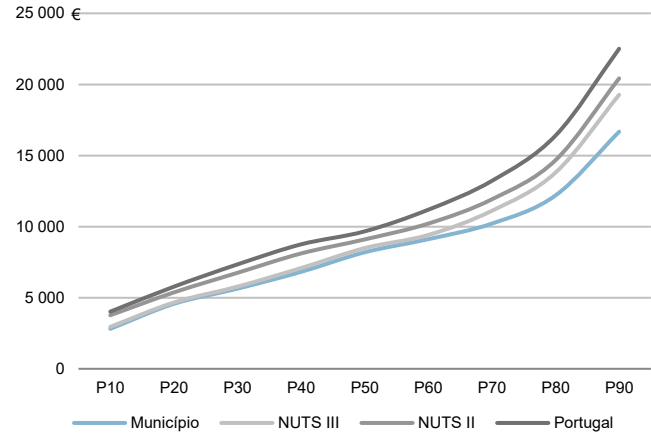
NUTS II: **Norte**

Informação do Município (2020)			
Sujeitos Passivos (Nº):	4 360	Rendimento bruto (milhares €):	42 557
		Rendimento bruto deduzido do IRS liquidado (milhares €):	39 350

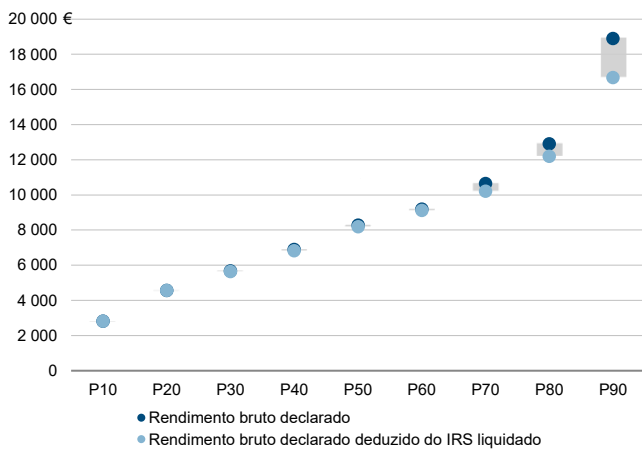
Média e percentis de rendimento bruto declarado por sujeito passivo, 2020



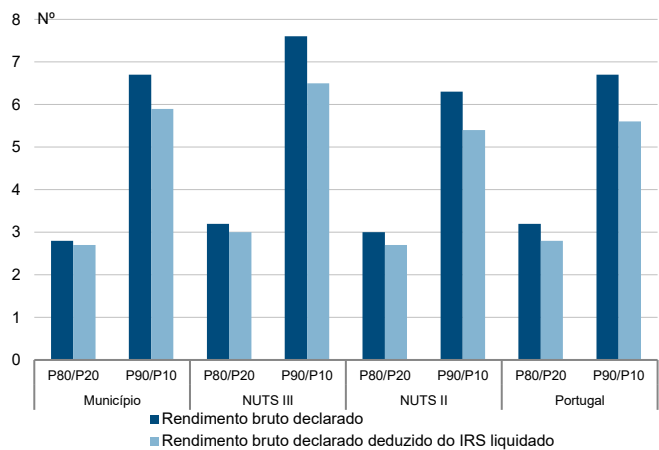
Percentis de rendimento bruto declarado deduzido do IRS liquidado por sujeito passivo, 2020



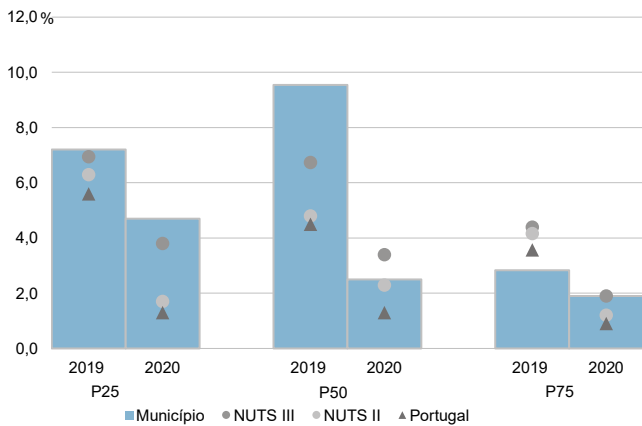
Percentis de rendimento bruto declarado e do rendimento bruto declarado deduzido do IRS liquidado por sujeito passivo, 2020



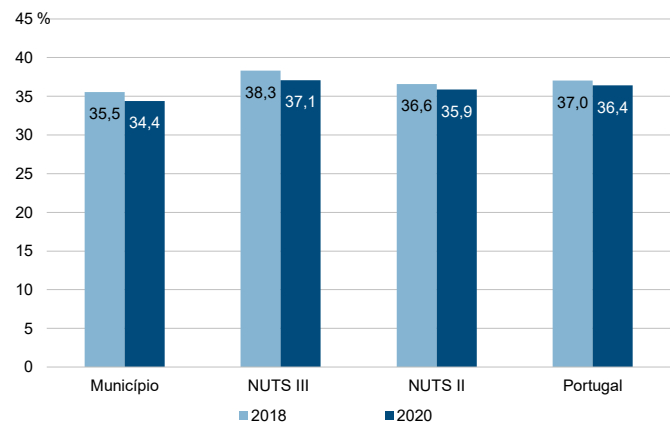
Rácios de desigualdade do rendimento bruto declarado e do rendimento bruto declarado deduzido do IRS liquidado por sujeito passivo, 2020



Taxa de variação anual dos percentis do rendimento bruto declarado deduzido do IRS liquidado por sujeito passivo, 2019 - 2020



Coefficiente de Gini do rendimento bruto declarado deduzido do IRS liquidado por sujeito passivo, 2018 e 2020



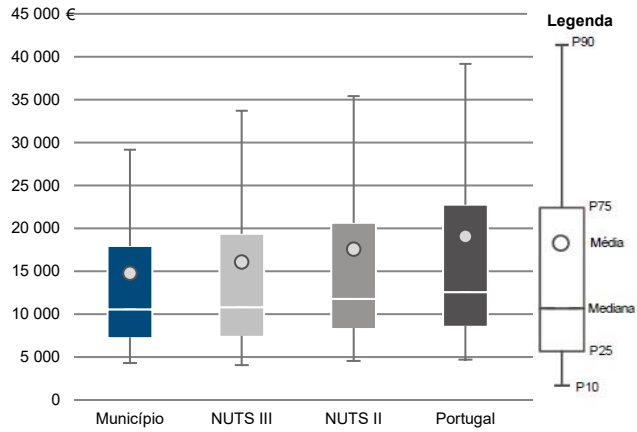
Município: **Torre de Moncorvo**

NUTS III: **Douro**

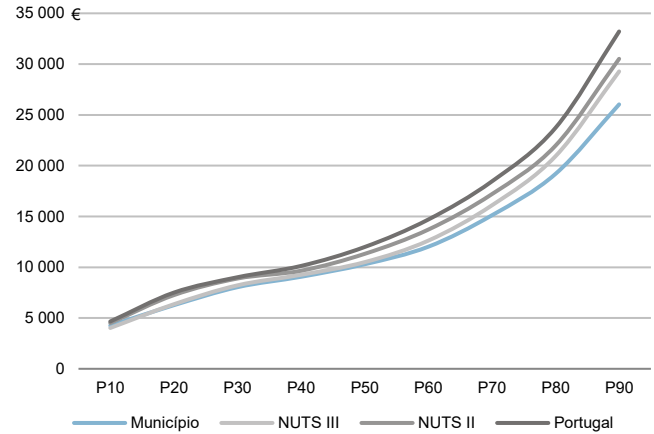
NUTS II: **Norte**

Informação do Município (2020)			
Agregados Fiscais (Nº):	3 342	Rendimento bruto (milhares €):	49 340
		Rendimento bruto deduzido do IRS liquidado (milhares €):	45 118

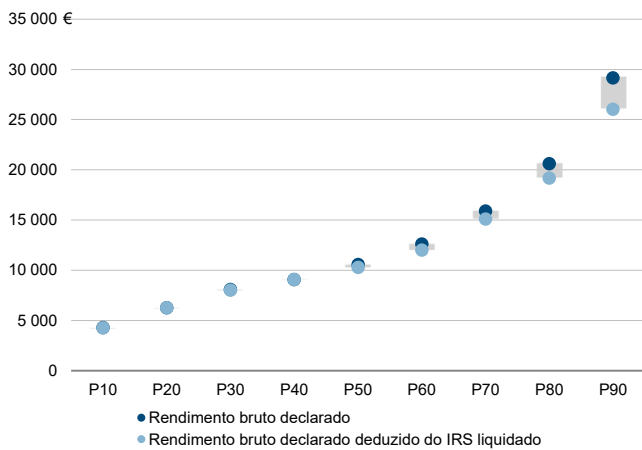
Média e percentis de rendimento bruto declarado por agregado fiscal, 2020



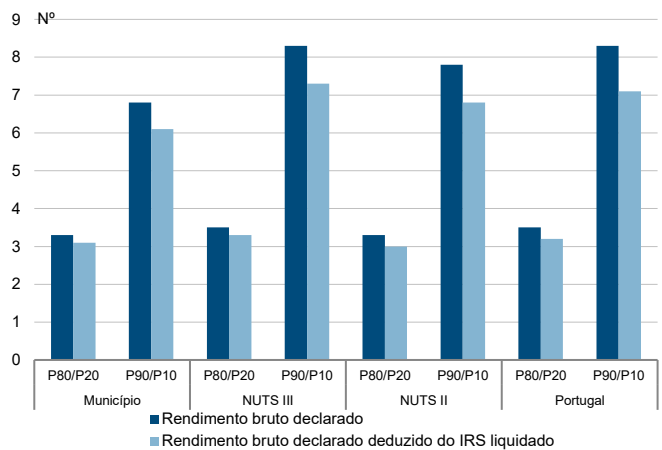
Percentis de rendimento bruto declarado deduzido do IRS liquidado por agregado fiscal, 2020



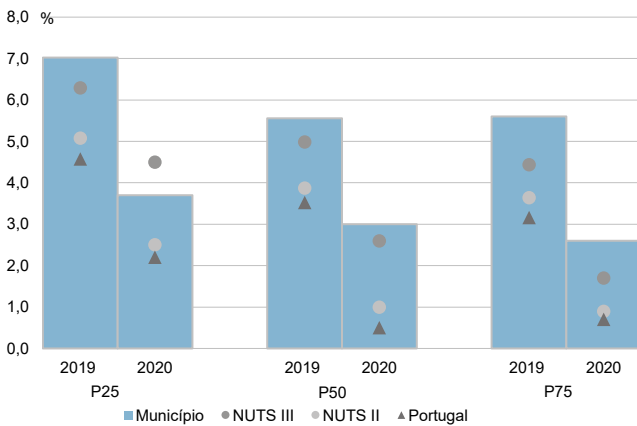
Percentis de rendimento bruto declarado e do rendimento bruto declarado deduzido do IRS liquidado por agregado fiscal, 2020



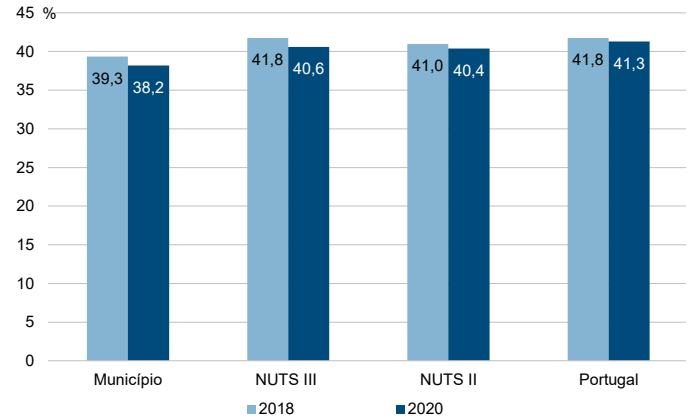
Rádios de desigualdade do rendimento bruto declarado e do rendimento bruto declarado deduzido do IRS liquidado por agregado fiscal, 2020



Taxa de variação anual dos percentis do rendimento bruto declarado deduzido do IRS liquidado por agregado fiscal, 2019 - 2020



Coefficiente de Gini do rendimento bruto declarado deduzido do IRS liquidado por agregado fiscal, 2018 e 2020



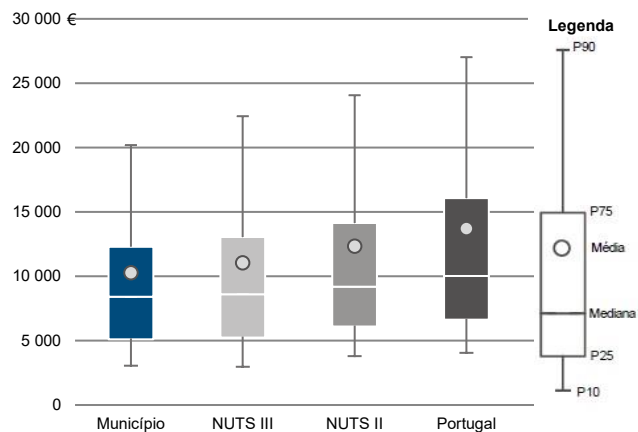
Município: **Torre de Moncorvo**

NUTS III: **Douro**

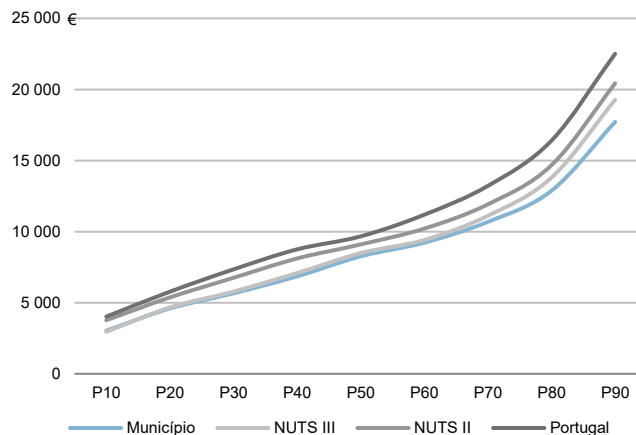
NUTS II: **Norte**

Informação do Município (2020)			
Sujeitos Passivos (N°):	4 805	Rendimento bruto (milhares €):	49 340
		Rendimento bruto deduzido do IRS liquidado (milhares €):	45 118

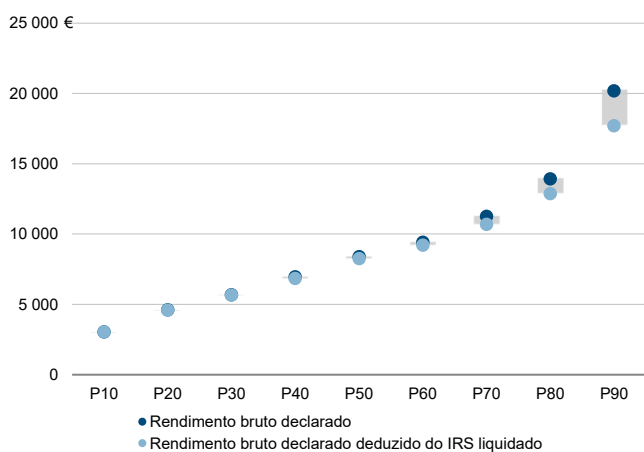
Média e percentis de rendimento bruto declarado por sujeito passivo, 2020



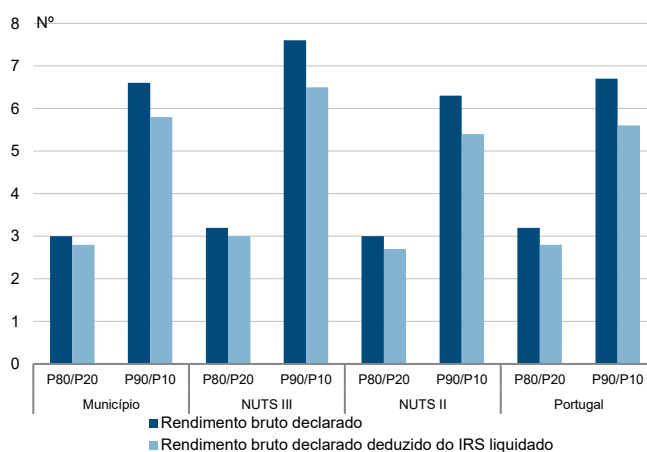
Percentis de rendimento bruto declarado deduzido do IRS liquidado por sujeito passivo, 2020



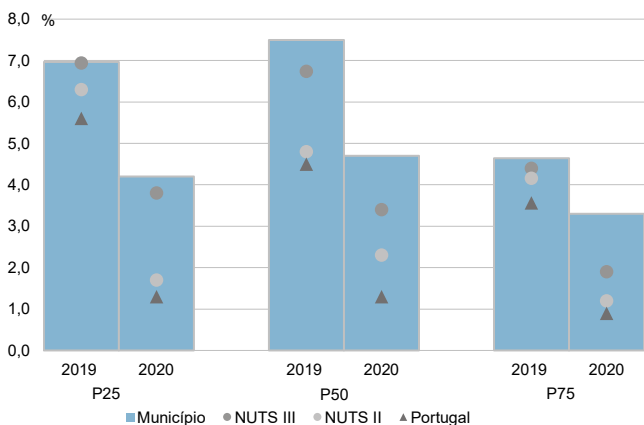
Percentis de rendimento bruto declarado e do rendimento bruto declarado deduzido do IRS liquidado por sujeito passivo, 2020



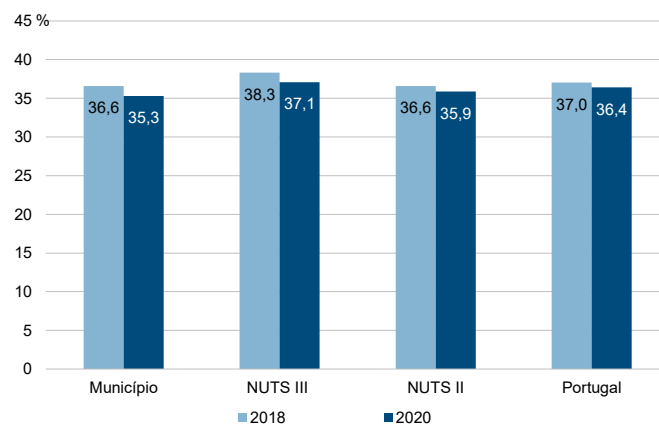
Rácios de desigualdade do rendimento bruto declarado e do rendimento bruto declarado deduzido do IRS liquidado por sujeito passivo, 2020



Taxa de variação anual dos percentis do rendimento bruto declarado deduzido do IRS liquidado por sujeito passivo, 2019 - 2020



Coefficiente de Gini do rendimento bruto declarado deduzido do IRS liquidado por sujeito passivo, 2018 e 2020



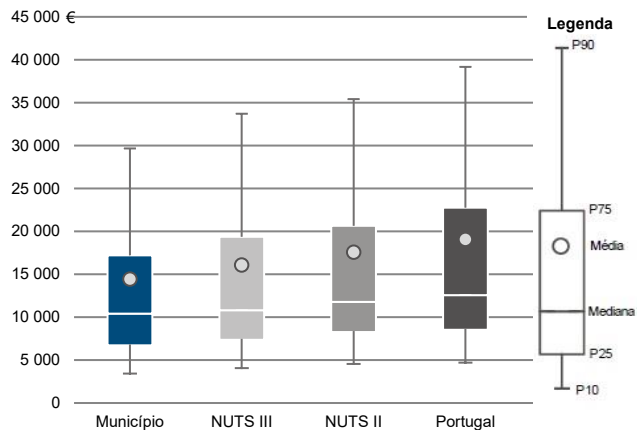
Município: Vila Nova de Foz Côa

NUTS III: Douro

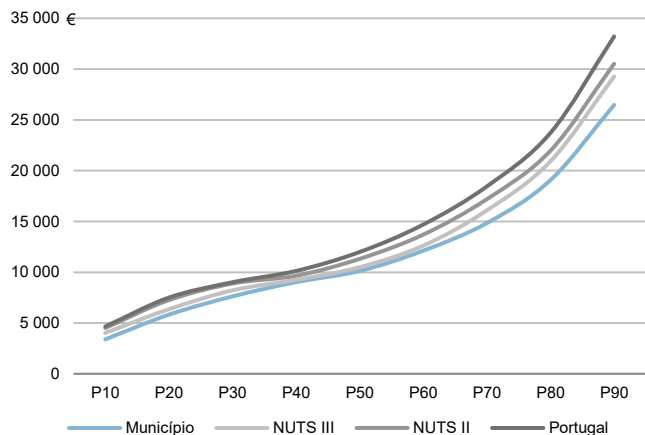
NUTS II: Norte

Informação do Município (2020)			
Agregados Fiscais (Nº):	3 061	Rendimento bruto (milhares €):	44 237
		Rendimento bruto deduzido do IRS liquidado (milhares €):	40 332

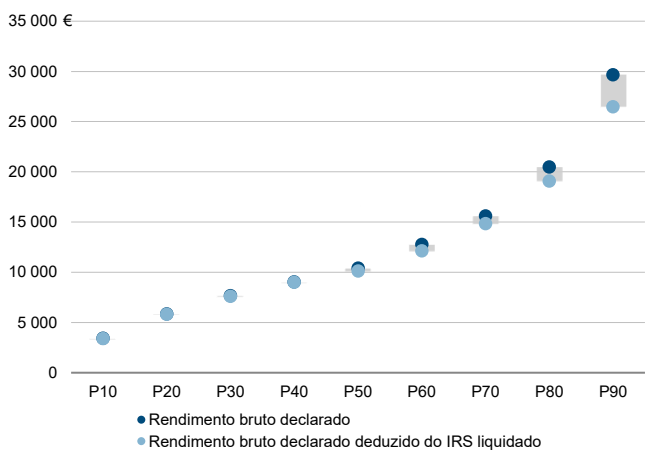
Média e percentis de rendimento bruto declarado por agregado fiscal, 2020



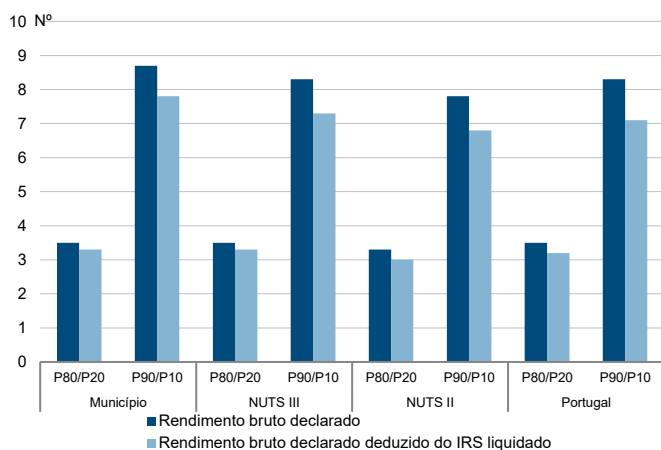
Percentis de rendimento bruto declarado deduzido do IRS liquidado por agregado fiscal, 2020



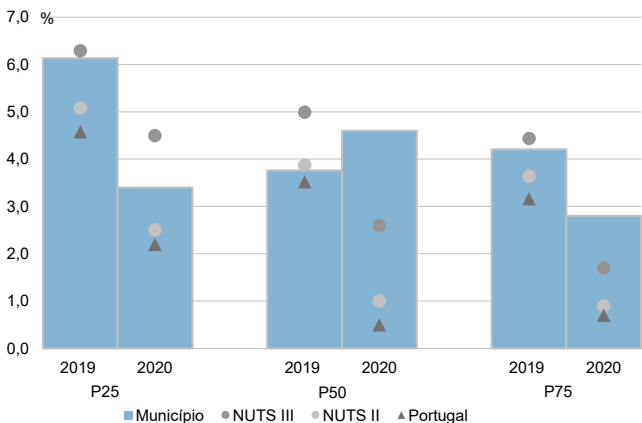
Percentis de rendimento bruto declarado e do rendimento bruto declarado deduzido do IRS liquidado por agregado fiscal, 2020



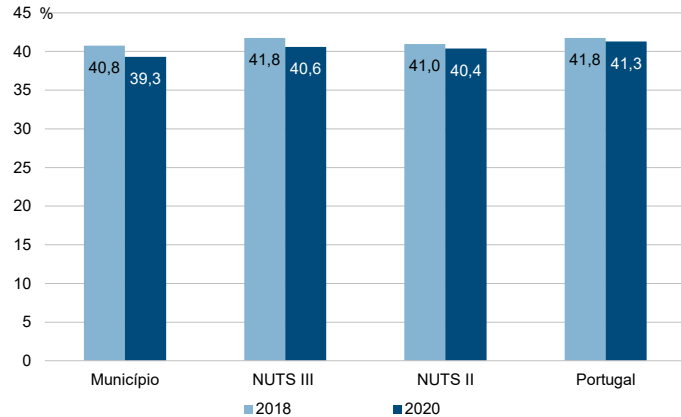
Rácios de desigualdade do rendimento bruto declarado e do rendimento bruto declarado deduzido do IRS liquidado por agregado fiscal, 2020



Taxa de variação anual dos percentis do rendimento bruto declarado deduzido do IRS liquidado por agregado fiscal, 2019 - 2020



Coefficiente de Gini do rendimento bruto declarado deduzido do IRS liquidado por agregado fiscal, 2018 e 2020



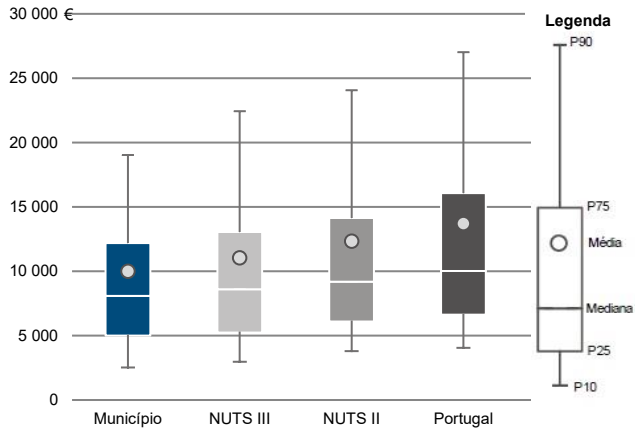
Município: **Vila Nova de Foz Côa**

NUTS III: **Douro**

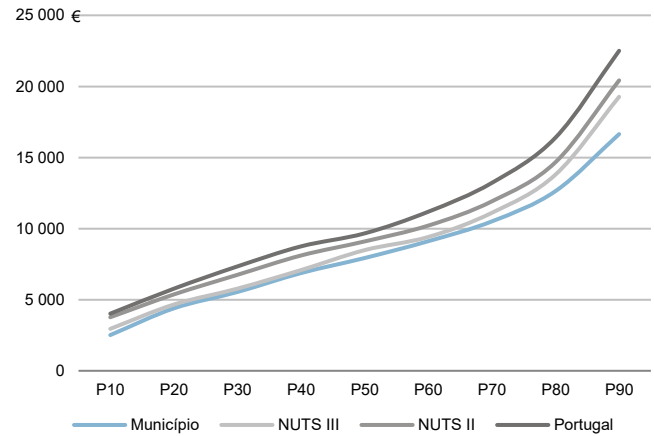
NUTS II: **Norte**

Informação do Município (2020)			
Sujeitos Passivos (Nº):	4 419	Rendimento bruto (milhares €):	44 237
		Rendimento bruto deduzido do IRS liquidado (milhares €):	40 332

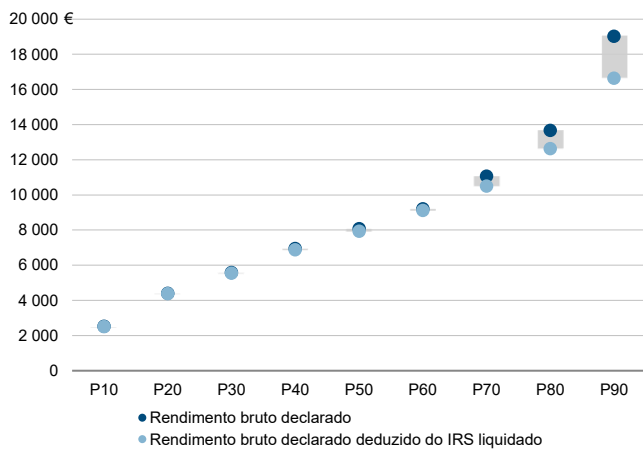
Média e percentis de rendimento bruto declarado por sujeito passivo, 2020



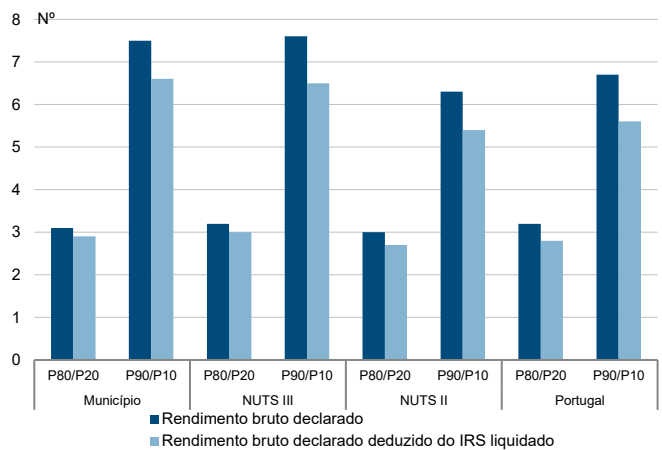
Percentis de rendimento bruto declarado deduzido do IRS liquidado por sujeito passivo, 2020



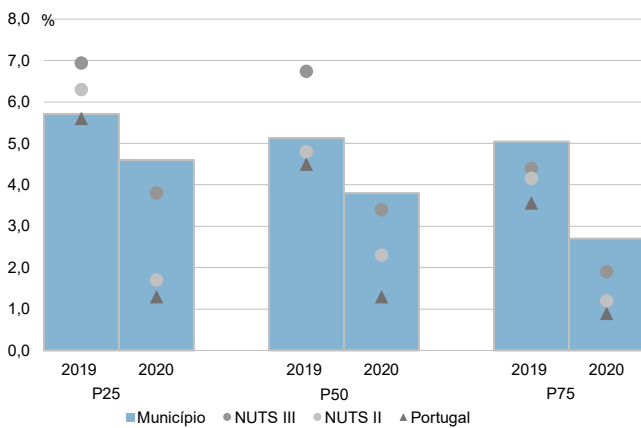
Percentis de rendimento bruto declarado e do rendimento bruto declarado deduzido do IRS liquidado por sujeito passivo, 2020



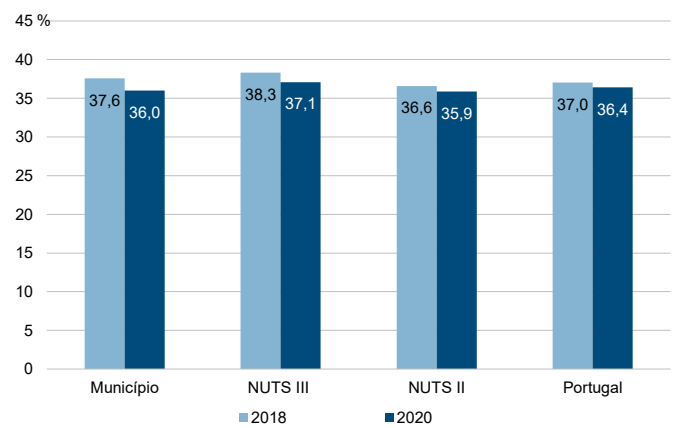
Rácios de desigualdade do rendimento bruto declarado e do rendimento bruto declarado deduzido do IRS liquidado por sujeito passivo, 2020



Taxa de variação anual dos percentis do rendimento bruto declarado deduzido do IRS liquidado por sujeito passivo, 2019 - 2020



Coefficiente de Gini do rendimento bruto declarado deduzido do IRS liquidado por sujeito passivo, 2018 e 2020



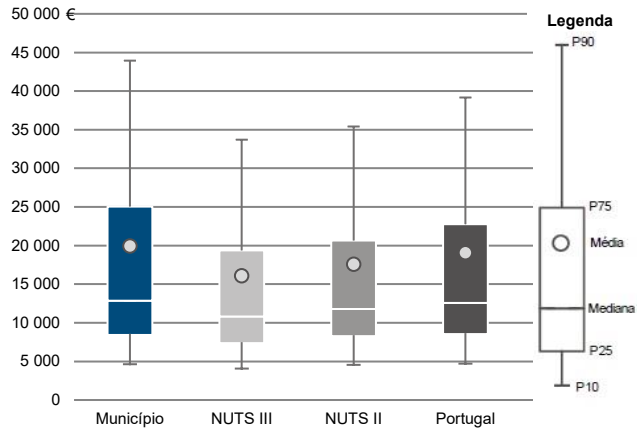
Município: **Vila Real**

NUTS III: **Douro**

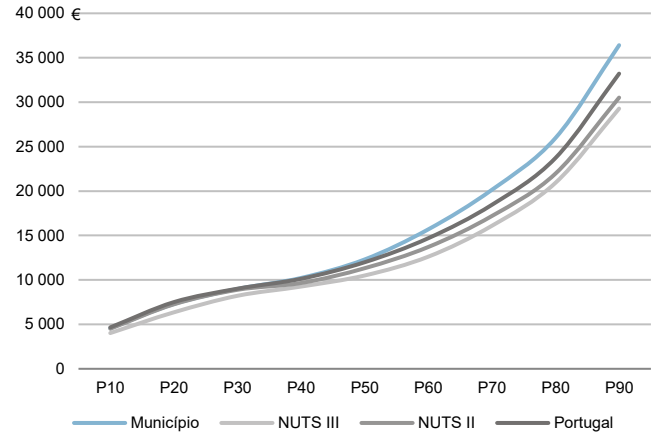
NUTS II: **Norte**

Informação do Município (2020)			
Agregados Fiscais (Nº):	23 899	Rendimento bruto (milhares €):	476 166
		Rendimento bruto deduzido do IRS liquidado (milhares €):	418 398

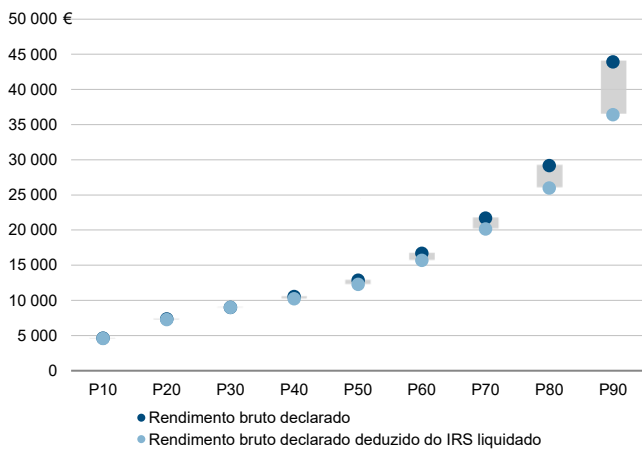
Média e percentis de rendimento bruto declarado por agregado fiscal, 2020



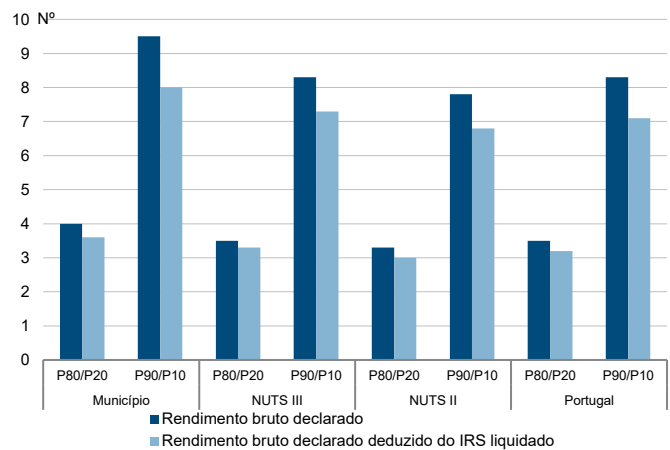
Percentis de rendimento bruto declarado deduzido do IRS liquidado por agregado fiscal, 2020



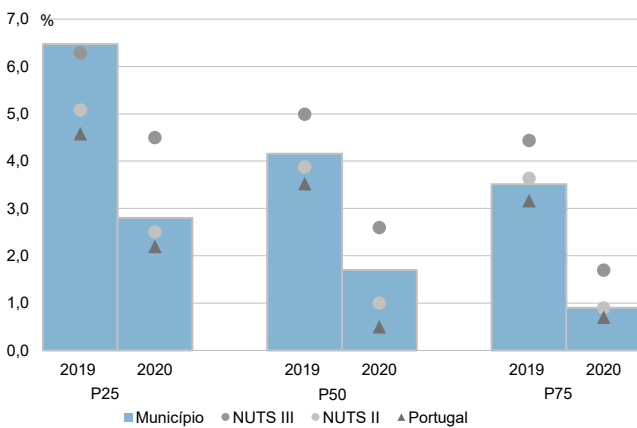
Percentis de rendimento bruto declarado e do rendimento bruto declarado deduzido do IRS liquidado por agregado fiscal, 2020



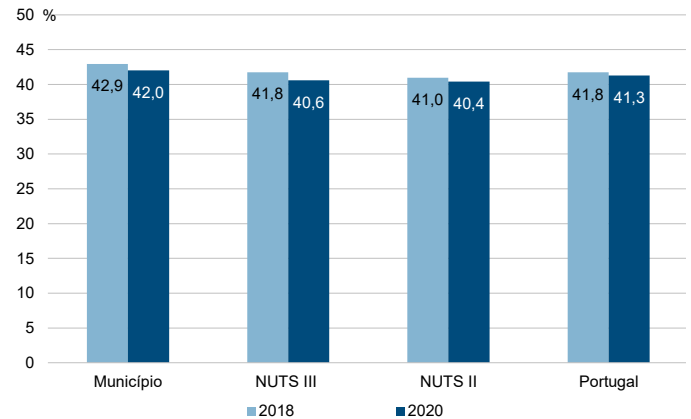
Rácios de desigualdade do rendimento bruto declarado e do rendimento bruto declarado deduzido do IRS liquidado por agregado fiscal, 2020



Taxa de variação anual dos percentis do rendimento bruto declarado deduzido do IRS liquidado por agregado fiscal, 2019 - 2020



Coefficiente de Gini do rendimento bruto declarado deduzido do IRS liquidado por agregado fiscal, 2018 e 2020





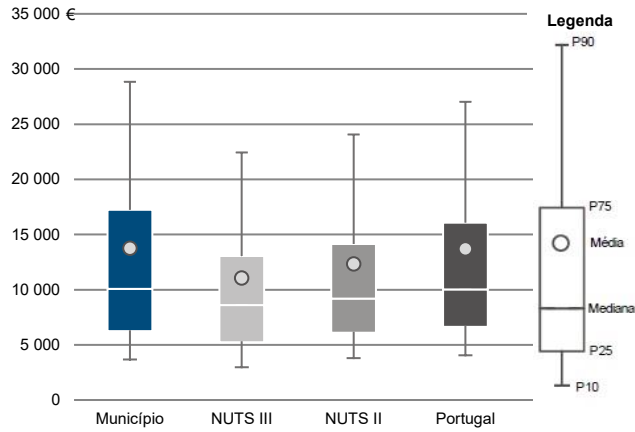
Município: **Vila Real**

NUTS III: **Douro**

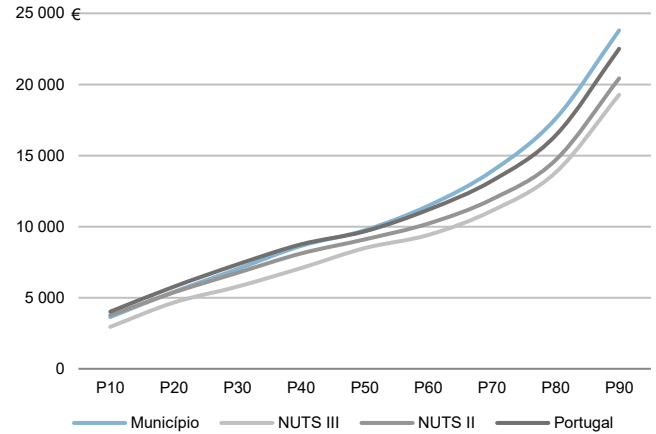
NUTS II: **Norte**

Informação do Município (2020)			
Sujeitos Passivos (N°):	34 579	Rendimento bruto (milhares €):	476 166
		Rendimento bruto deduzido do IRS liquidado (milhares €):	418 398

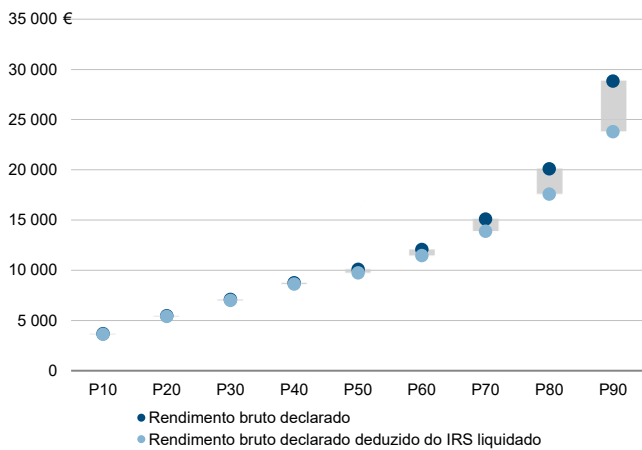
Média e percentis de rendimento bruto declarado por sujeito passivo, 2020



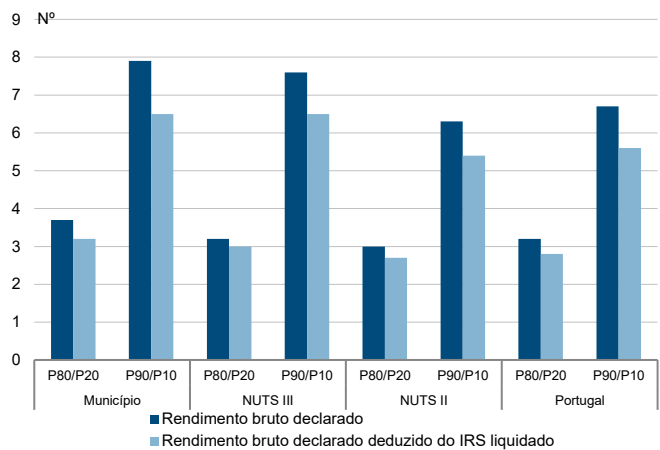
Percentis de rendimento bruto declarado deduzido do IRS liquidado por sujeito passivo, 2020



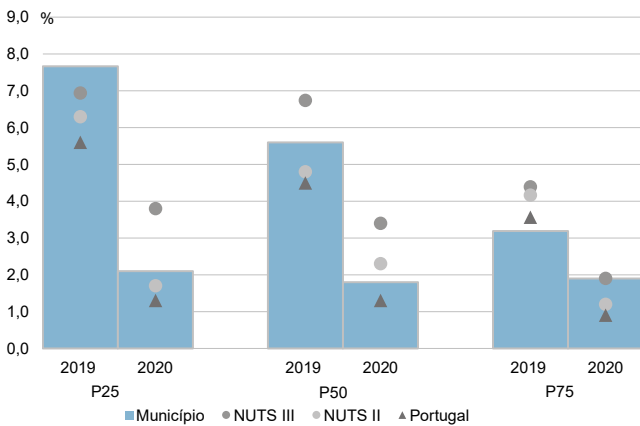
Percentis de rendimento bruto declarado e do rendimento bruto declarado deduzido do IRS liquidado por sujeito passivo, 2020



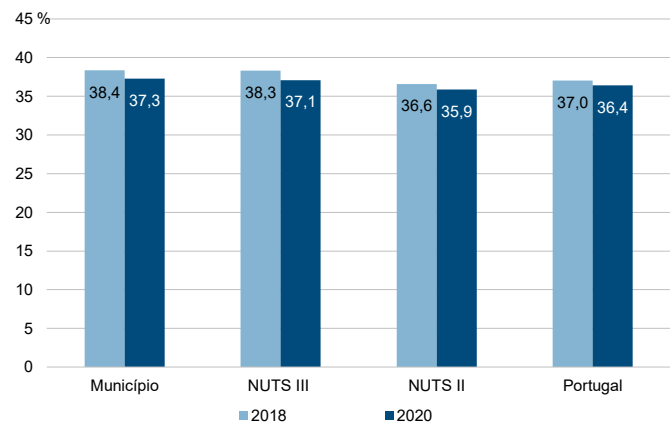
Rácios de desigualdade do rendimento bruto declarado e do rendimento bruto declarado deduzido do IRS liquidado por sujeito passivo, 2020



Taxa de variação anual dos percentis do rendimento bruto declarado deduzido do IRS liquidado por sujeito passivo, 2019 - 2020



Coefficiente de Gini do rendimento bruto declarado deduzido do IRS liquidado por sujeito passivo, 2018 e 2020



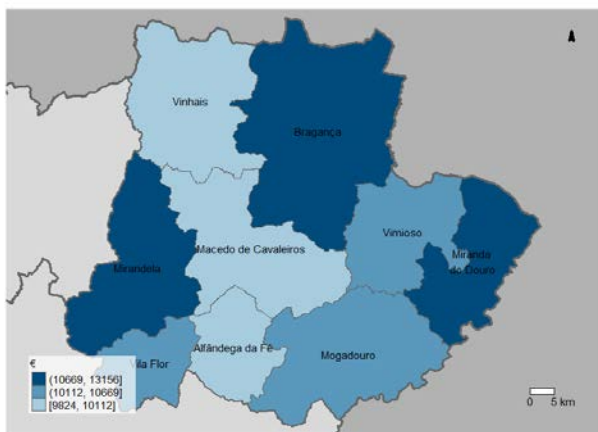
**NUTS III: Terras de Trás-os-Montes**

**NUTS II: Norte**

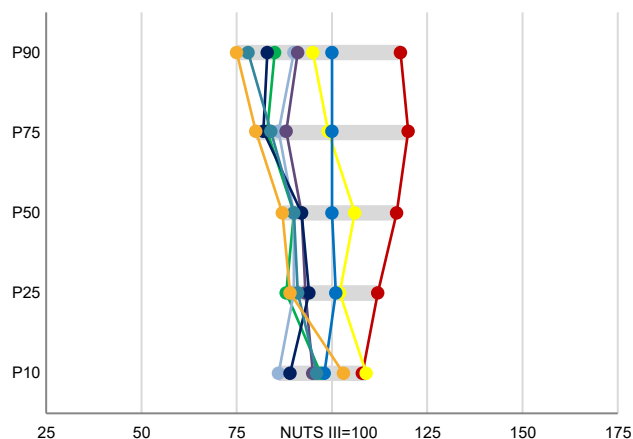
Informação da NUTS III (2020)

<b>Agregados Fiscais (N°):</b> 51 144	<b>Rendimento bruto (milhares €):</b> 861 835	<b>Rendimento bruto deduzido do IRS liquidado (milhares €):</b> 772 969
---------------------------------------	-----------------------------------------------	-------------------------------------------------------------------------

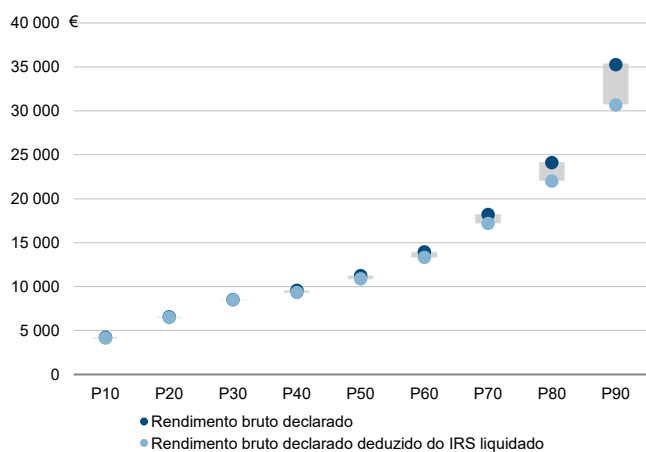
Valor mediano do rendimento bruto declarado por agregado fiscal, 2020



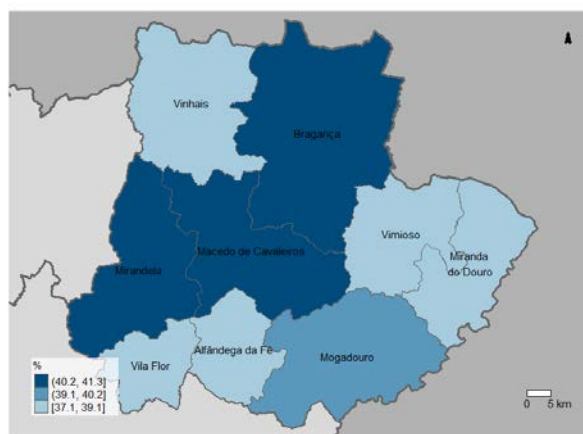
Percentis de rendimento bruto declarado por agregado fiscal (NUTS III=100) nos municípios, 2020




Percentis de rendimento bruto declarado e do rendimento bruto declarado deduzido do IRS liquidado por agregado fiscal, 2020



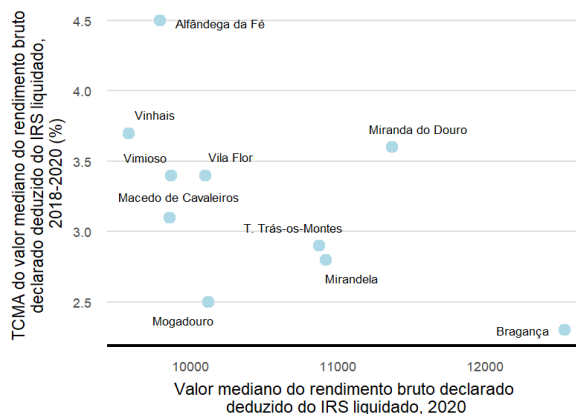
Coefficiente de Gini do rendimento bruto declarado deduzido do IRS liquidado por agregado fiscal, 2020



Mediana e Coeficiente de Gini do rendimento bruto declarado deduzido do IRS liquidado por agregado fiscal, 2020



Mediana e taxa de crescimento anual médio do valor mediano do rendimento bruto declarado deduzido do IRS liquidado por agregado fiscal, 2020

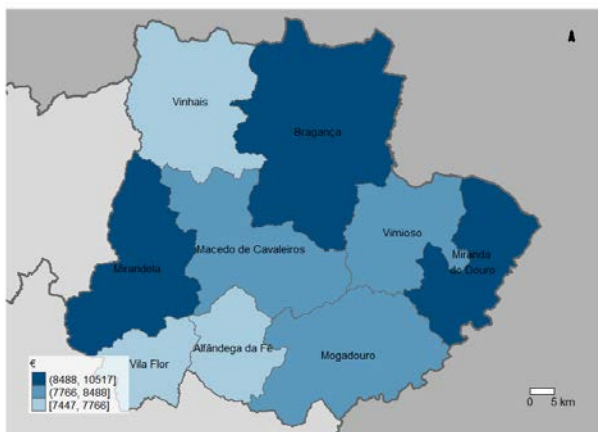


**NUTS III: Terras de Trás-os-Montes**

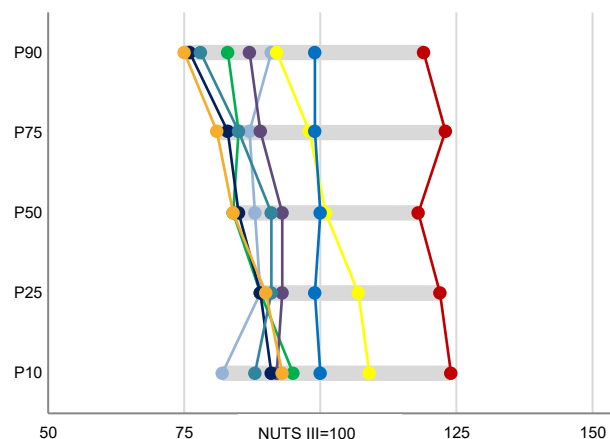
**NUTS II: Norte**

Informação da NUTS III (2020)			
Sujeitos Passivos (Nº):	74 389	Rendimento bruto (milhares €):	861 835
		Rendimento bruto deduzido do IRS liquidado (milhares €):	772 969

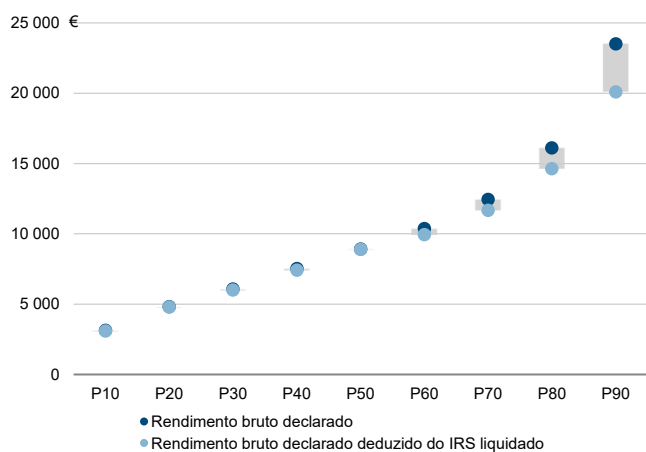
Valor mediano do rendimento bruto declarado por sujeito passivo, 2020



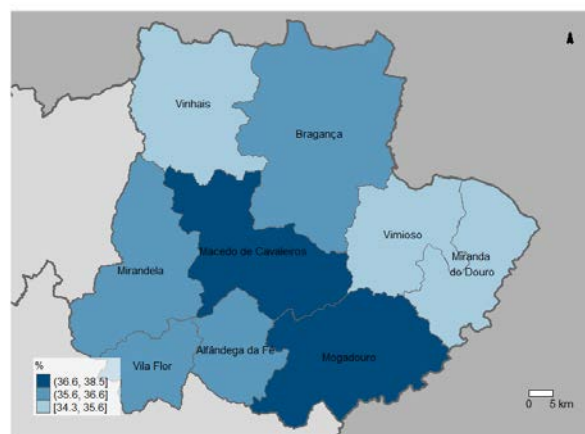
Percentis de rendimento bruto declarado por sujeito passivo (NUTS III=100) nos municípios, 2020



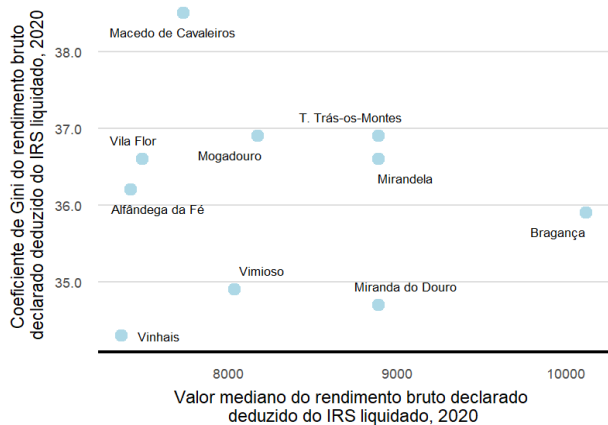
Percentis de rendimento bruto declarado e do rendimento bruto declarado deduzido do IRS liquidado por sujeito passivo, 2020



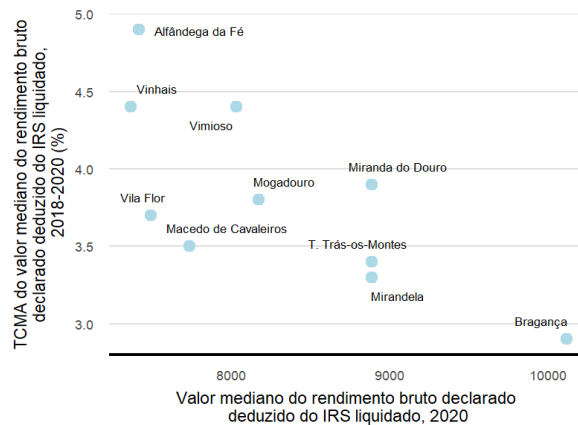
Coefficiente de Gini do rendimento bruto declarado deduzido do IRS liquidado por sujeito passivo, 2020



Mediana e Coeficiente de Gini do rendimento bruto declarado deduzido do IRS liquidado por sujeito passivo, 2020



Mediana e taxa de crescimento anual médio do valor mediano do rendimento bruto declarado deduzido do IRS liquidado por sujeito passivo, 2020



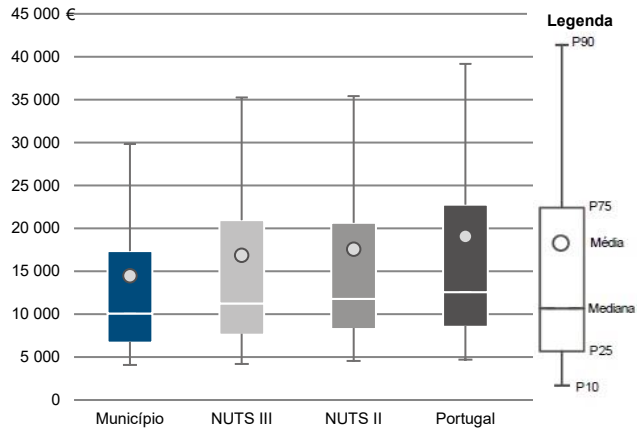
Município: **Alfândega da Fé**

NUTS III: **Terras de Trás-os-Montes**

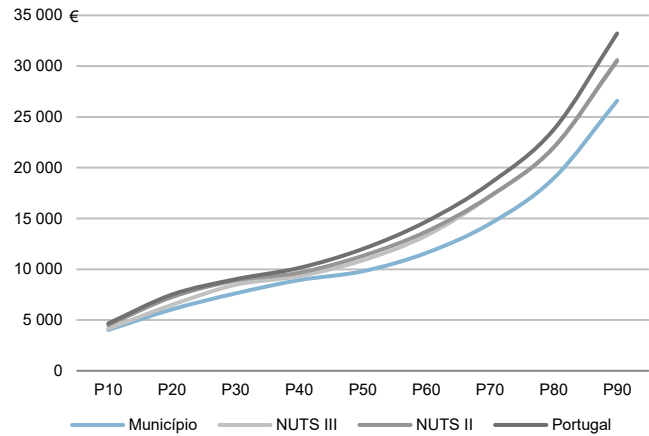
NUTS II: **Norte**

Informação do Município (2020)			
Agregados Fiscais (Nº):	2 121	Rendimento bruto (milhares €):	30 718
		Rendimento bruto deduzido do IRS liquidado (milhares €):	28 102

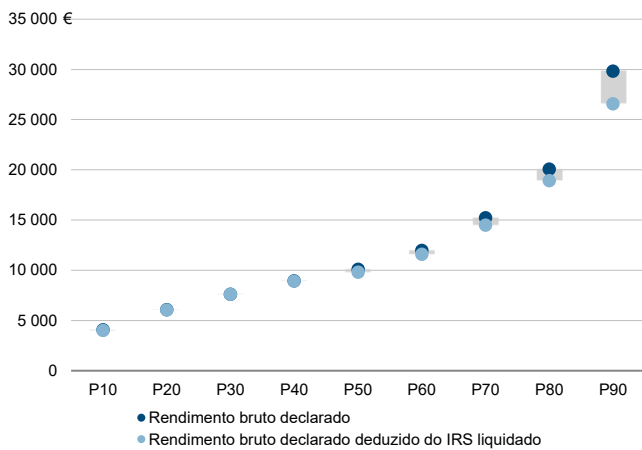
Média e percentis de rendimento bruto declarado por agregado fiscal, 2020



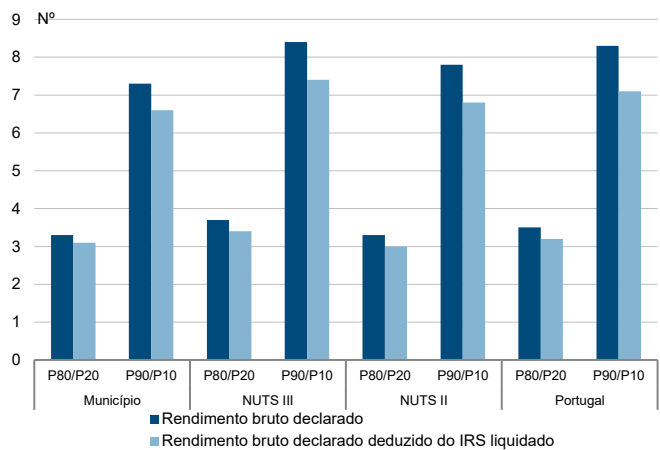
Percentis de rendimento bruto declarado deduzido do IRS liquidado por agregado fiscal, 2020



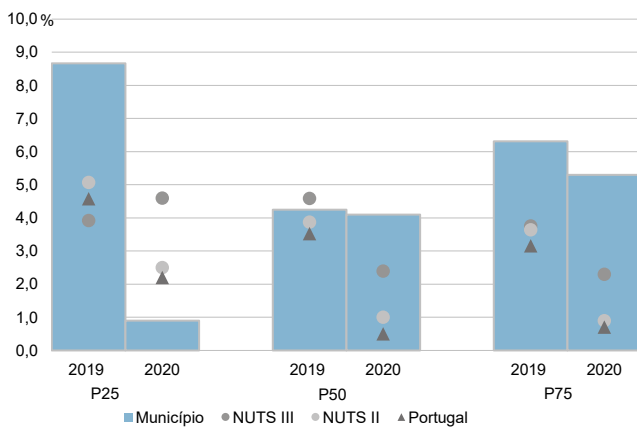
Percentis de rendimento bruto declarado e do rendimento bruto declarado deduzido do IRS liquidado por agregado fiscal, 2020



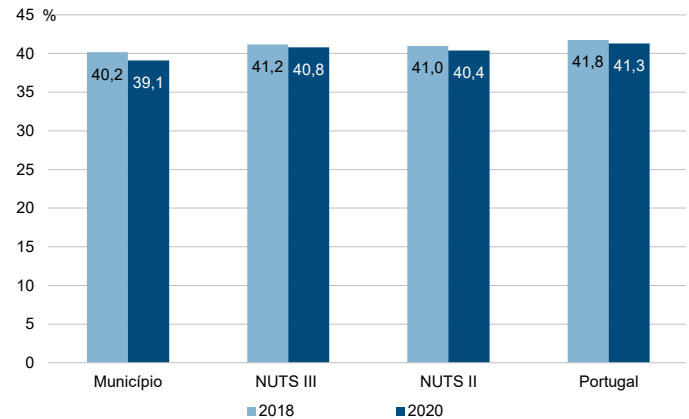
Rácios de desigualdade do rendimento bruto declarado e do rendimento bruto declarado deduzido do IRS liquidado por agregado fiscal, 2020



Taxa de variação anual dos percentis do rendimento bruto declarado deduzido do IRS liquidado por agregado fiscal, 2019 - 2020



Coefficiente de Gini do rendimento bruto declarado deduzido do IRS liquidado por agregado fiscal, 2018 e 2020



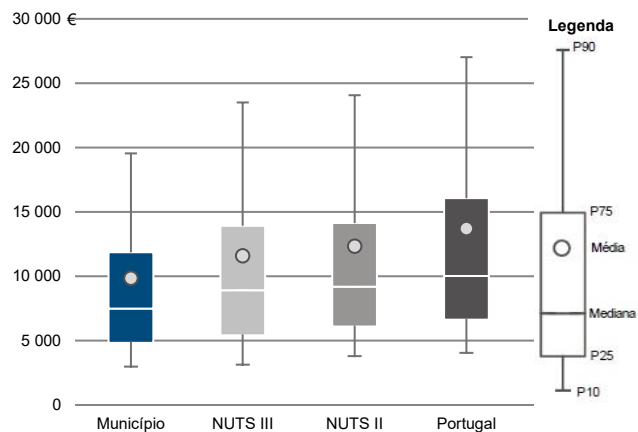
Município: **Alfândega da Fé**

NUTS III: **Terras de Trás-os-Montes**

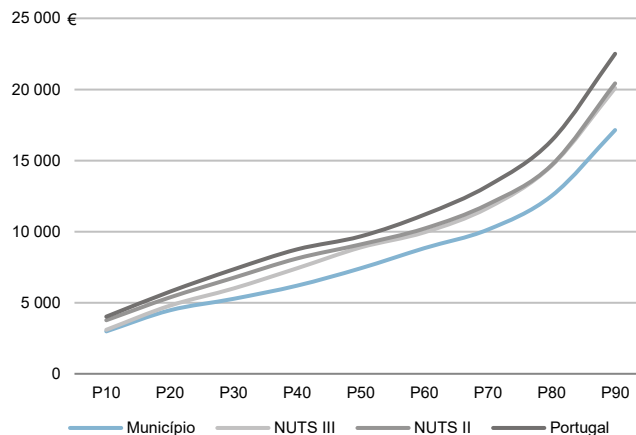
NUTS II: **Norte**

Informação do Município (2020)			
Sujeitos Passivos (N°):	3 117	Rendimento bruto (milhares €):	30 718
		Rendimento bruto deduzido do IRS liquidado (milhares €):	28 102

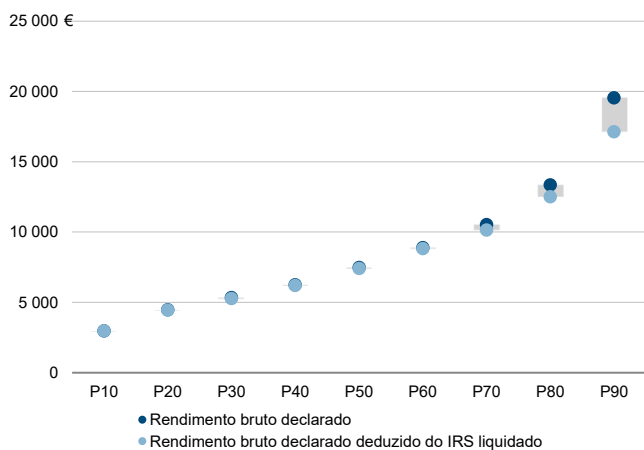
Média e percentis de rendimento bruto declarado por sujeito passivo, 2020



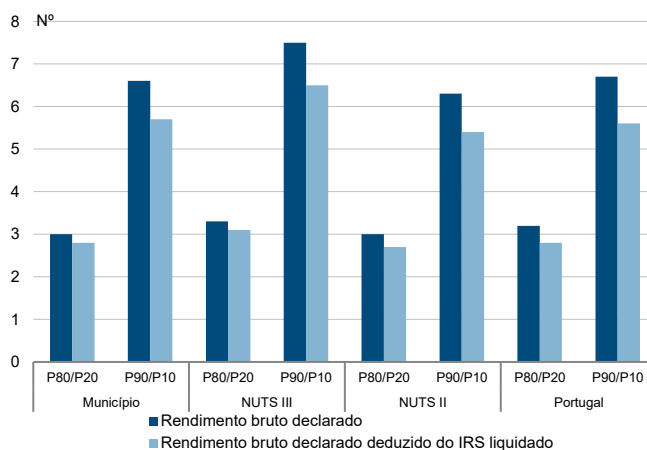
Percentis de rendimento bruto declarado deduzido do IRS liquidado por sujeito passivo, 2020



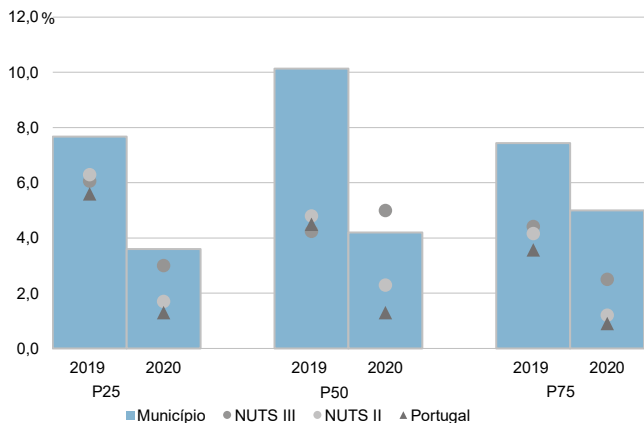
Percentis de rendimento bruto declarado e do rendimento bruto declarado deduzido do IRS liquidado por sujeito passivo, 2020



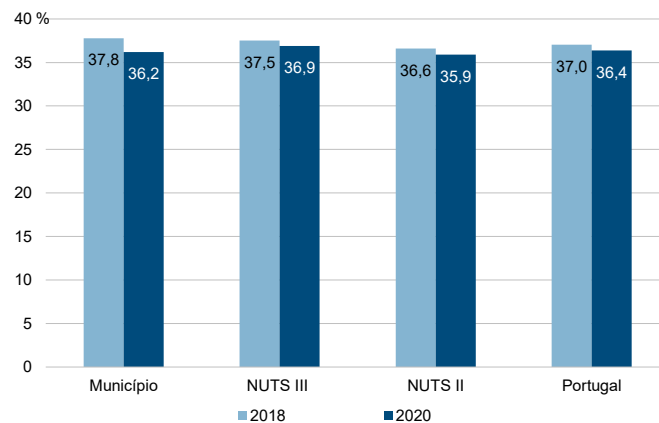
Rácios de desigualdade do rendimento bruto declarado e do rendimento bruto declarado deduzido do IRS liquidado por sujeito passivo, 2020



Taxa de variação anual dos percentis do rendimento bruto declarado deduzido do IRS liquidado por sujeito passivo, 2019 - 2020



Coefficiente de Gini do rendimento bruto declarado deduzido do IRS liquidado por sujeito passivo, 2018 e 2020



Município: **Bragança**

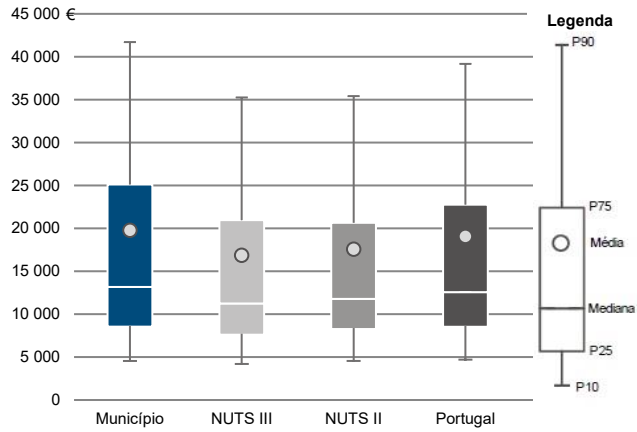
NUTS III: **Terras de Trás-os-Montes**

NUTS II: **Norte**

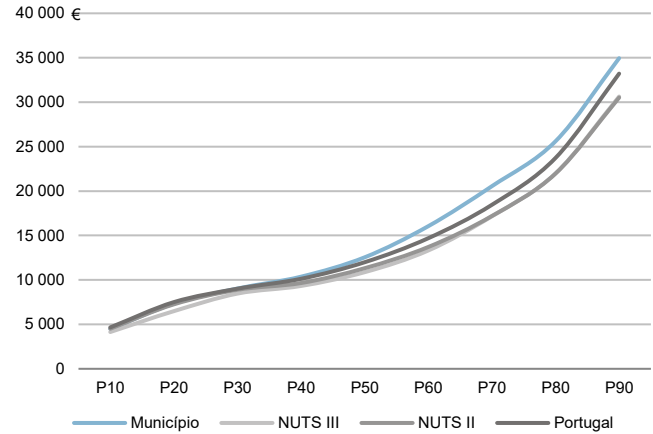
Informação do Município (2020)

Agregados Fiscais (Nº):	16 598	Rendimento bruto (milhares €):	327 982	Rendimento bruto deduzido do IRS liquidado (milhares €):	288 099
-------------------------	--------	--------------------------------	---------	----------------------------------------------------------	---------

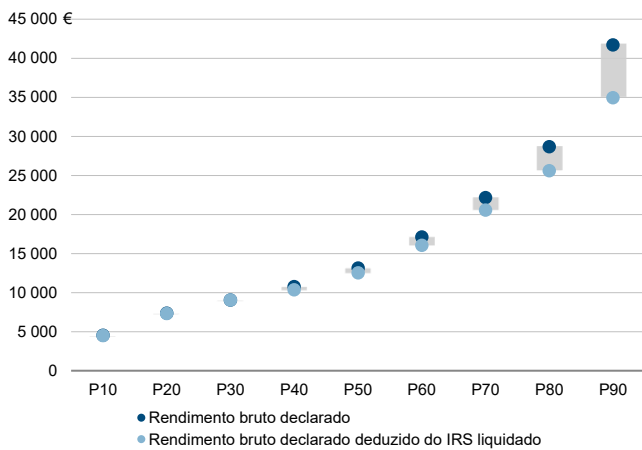
Média e percentis de rendimento bruto declarado por agregado fiscal, 2020



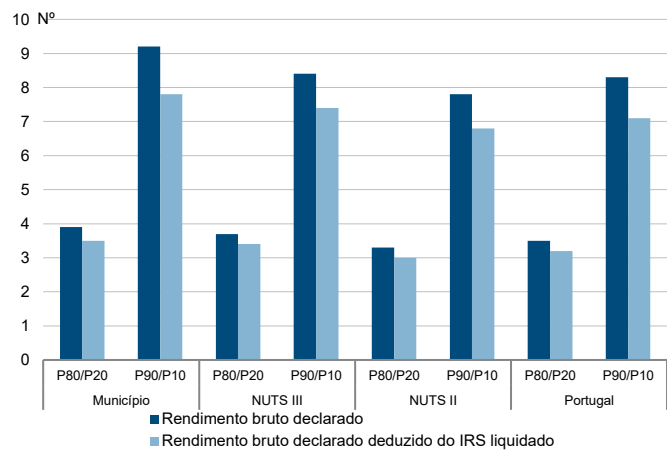
Percentis de rendimento bruto declarado deduzido do IRS liquidado por agregado fiscal, 2020



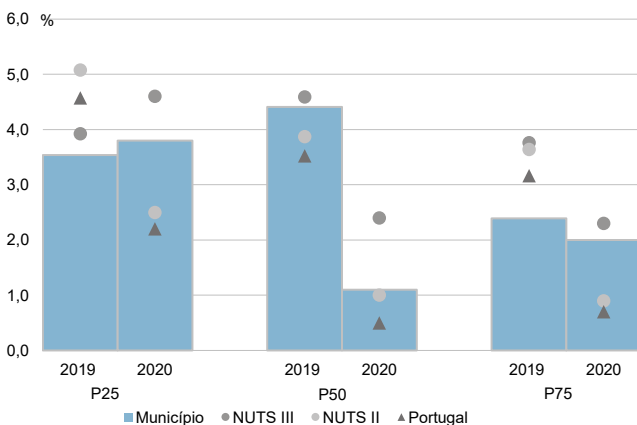
Percentis de rendimento bruto declarado e do rendimento bruto declarado deduzido do IRS liquidado por agregado fiscal, 2020



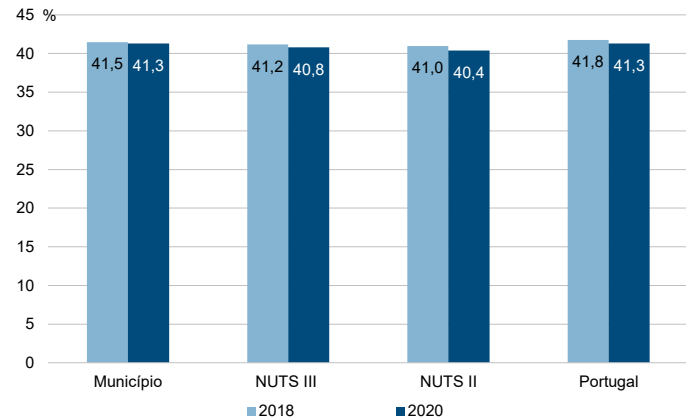
Rácios de desigualdade do rendimento bruto declarado e do rendimento bruto declarado deduzido do IRS liquidado por agregado fiscal, 2020



Taxa de variação anual dos percentis do rendimento bruto declarado deduzido do IRS liquidado por agregado fiscal, 2019 - 2020



Coefficiente de Gini do rendimento bruto declarado deduzido do IRS liquidado por agregado fiscal, 2018 e 2020



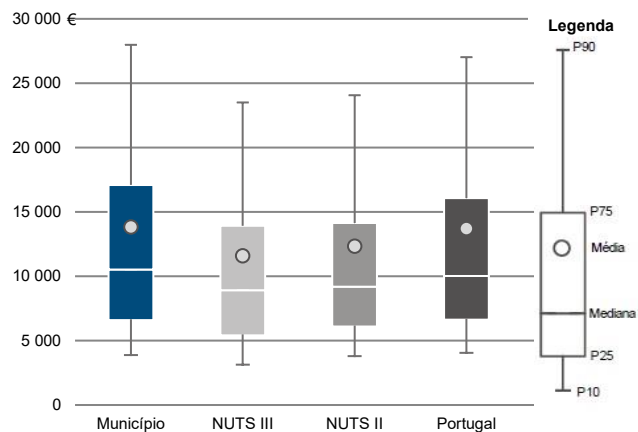
Município: **Bragança**

NUTS III: **Terras de Trás-os-Montes**

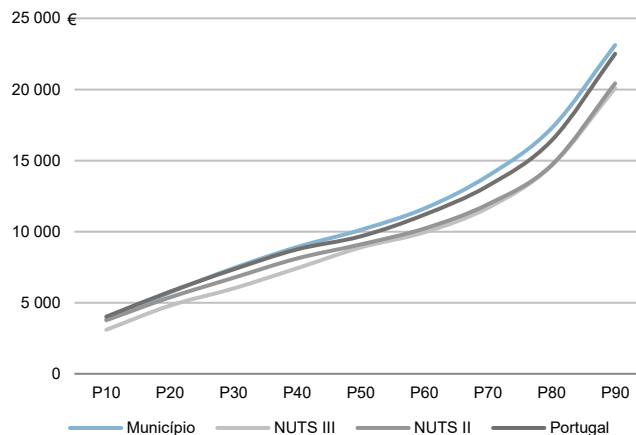
NUTS II: **Norte**

Informação do Município (2020)			
Sujeitos Passivos (N°):	23 718	Rendimento bruto (milhares €):	327 982
		Rendimento bruto deduzido do IRS liquidado (milhares €):	288 099

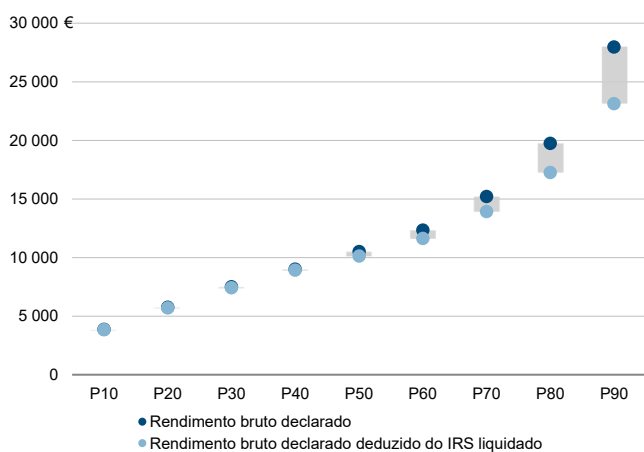
Média e percentis de rendimento bruto declarado por sujeito passivo, 2020



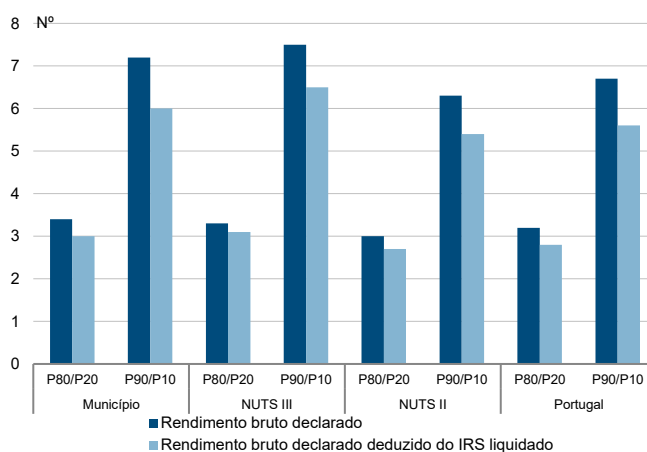
Percentis de rendimento bruto declarado deduzido do IRS liquidado por sujeito passivo, 2020



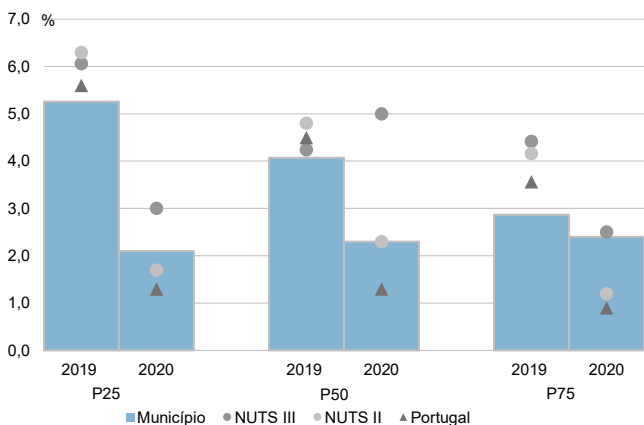
Percentis de rendimento bruto declarado e do rendimento bruto declarado deduzido do IRS liquidado por sujeito passivo, 2020



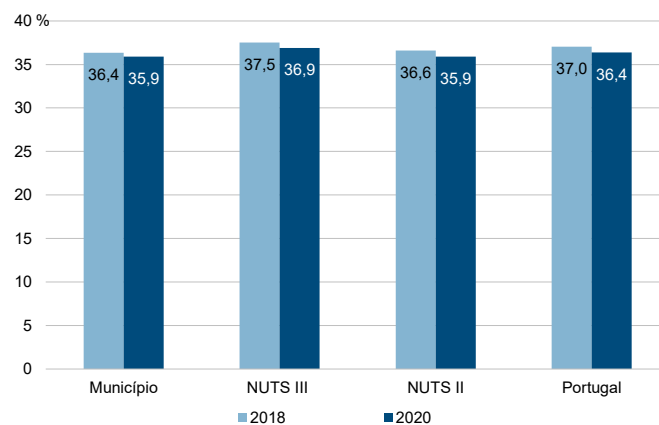
Rácios de desigualdade do rendimento bruto declarado e do rendimento bruto declarado deduzido do IRS liquidado por sujeito passivo, 2020



Taxa de variação anual dos percentis do rendimento bruto declarado deduzido do IRS liquidado por sujeito passivo, 2019 - 2020



Coefficiente de Gini do rendimento bruto declarado deduzido do IRS liquidado por sujeito passivo, 2018 e 2020



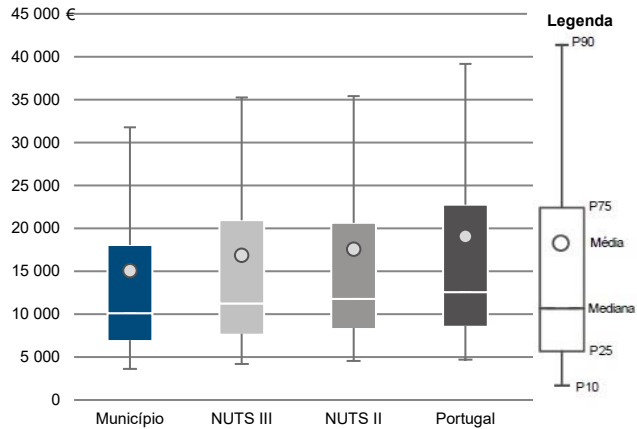
Município: **Macedo de Cavaleiros**

NUTS III: **Terras de Trás-os-Montes**

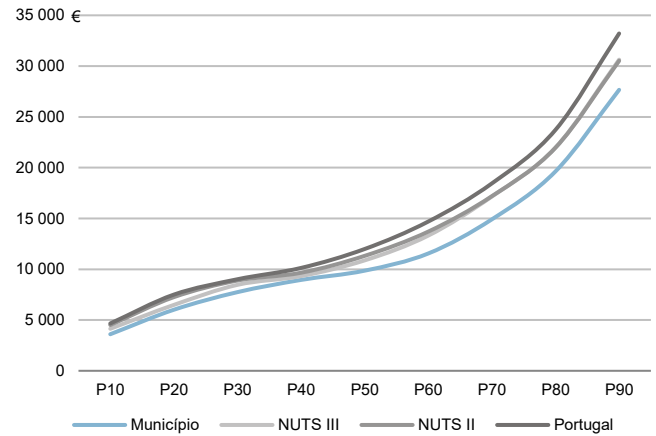
NUTS II: **Norte**

Informação do Município (2020)			
Agregados Fiscais (Nº):	6 594	Rendimento bruto (milhares €):	99 494
		Rendimento bruto deduzido do IRS liquidado (milhares €):	90 346

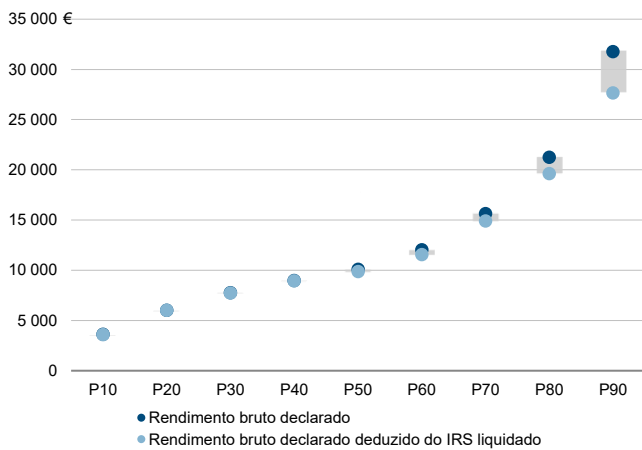
Média e percentis de rendimento bruto declarado por agregado fiscal, 2020



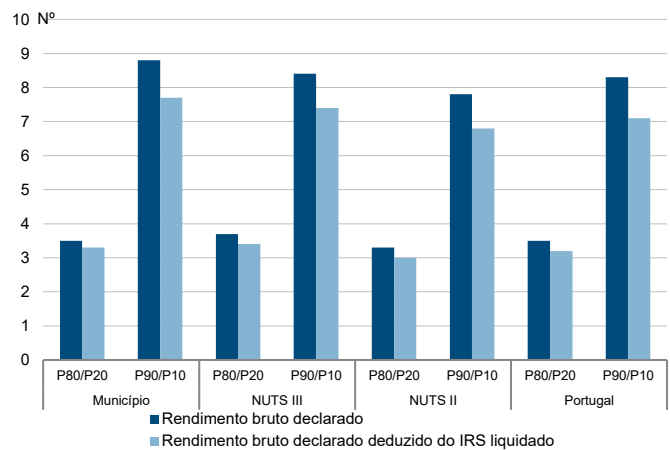
Percentis de rendimento bruto declarado deduzido do IRS liquidado por agregado fiscal, 2020



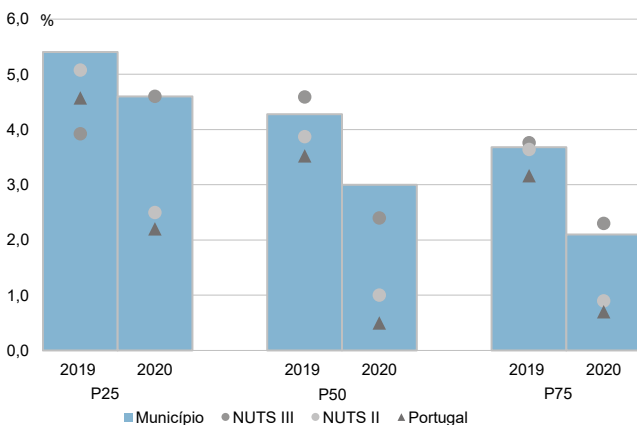
Percentis de rendimento bruto declarado e do rendimento bruto declarado deduzido do IRS liquidado por agregado fiscal, 2020



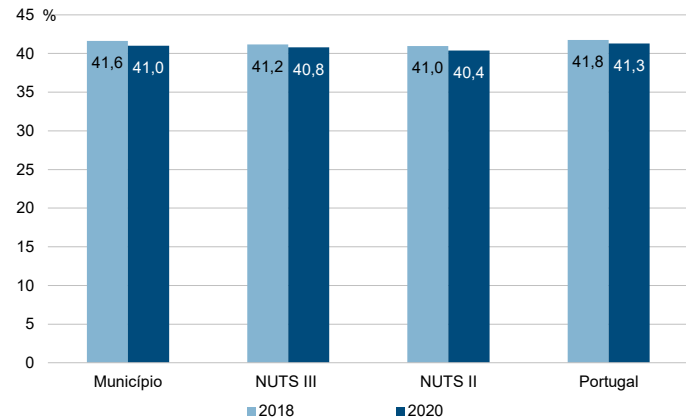
Rácios de desigualdade do rendimento bruto declarado e do rendimento bruto declarado deduzido do IRS liquidado por agregado fiscal, 2020



Taxa de variação anual dos percentis do rendimento bruto declarado deduzido do IRS liquidado por agregado fiscal, 2019 - 2020



Coefficiente de Gini do rendimento bruto declarado deduzido do IRS liquidado por agregado fiscal, 2018 e 2020





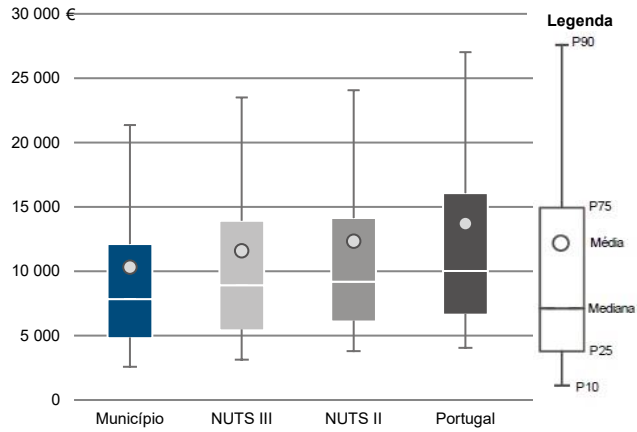
Município: **Macedo de Cavaleiros**

NUTS III: **Terras de Trás-os-Montes**

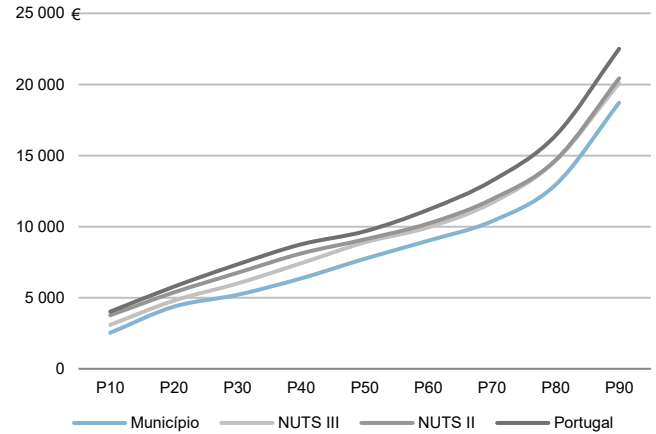
NUTS II: **Norte**

Informação do Município (2020)			
Sujeitos Passivos (N°):	9 644	Rendimento bruto (milhares €):	99 494
		Rendimento bruto deduzido do IRS liquidado (milhares €):	90 346

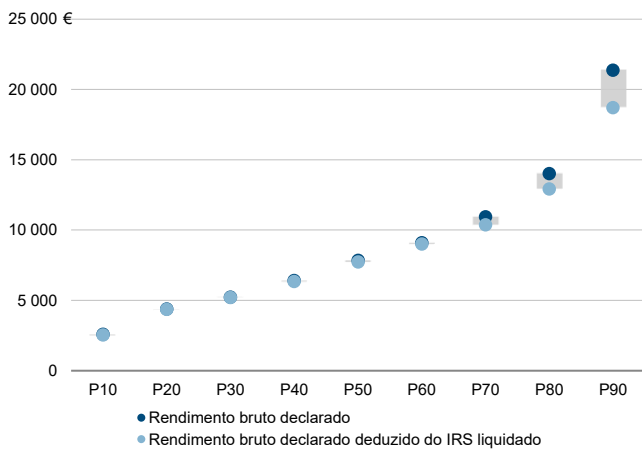
Média e percentis de rendimento bruto declarado por sujeito passivo, 2020



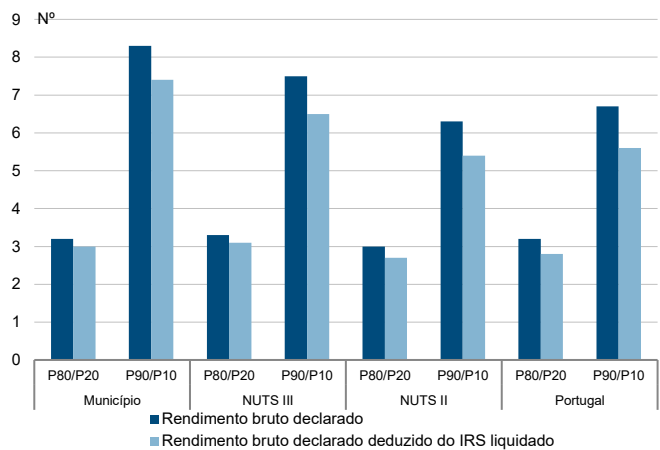
Percentis de rendimento bruto declarado deduzido do IRS liquidado por sujeito passivo, 2020



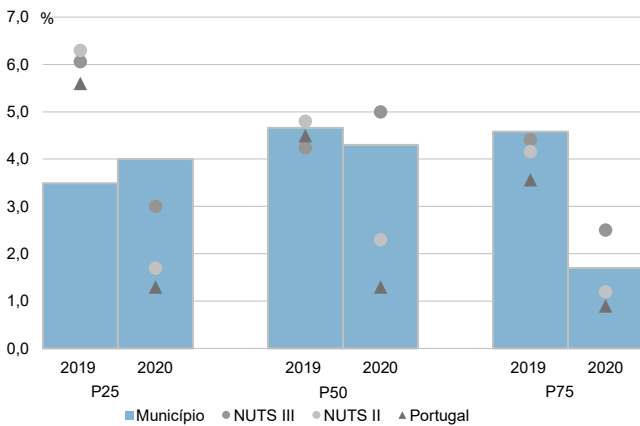
Percentis de rendimento bruto declarado e do rendimento bruto declarado deduzido do IRS liquidado por sujeito passivo, 2020



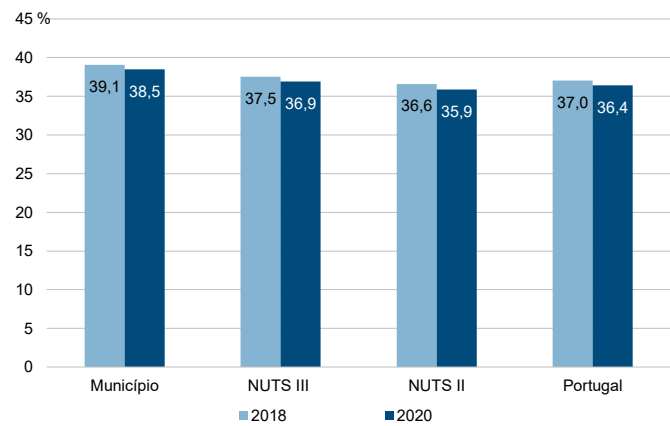
Rácios de desigualdade do rendimento bruto declarado e do rendimento bruto declarado deduzido do IRS liquidado por sujeito passivo, 2020



Taxa de variação anual dos percentis do rendimento bruto declarado deduzido do IRS liquidado por sujeito passivo, 2019 - 2020



Coefficiente de Gini do rendimento bruto declarado deduzido do IRS liquidado por sujeito passivo, 2018 e 2020



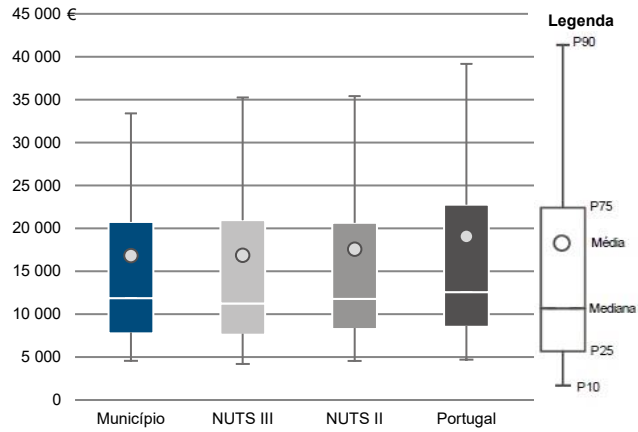
Município: **Miranda do Douro**

NUTS III: **Terras de Trás-os-Montes**

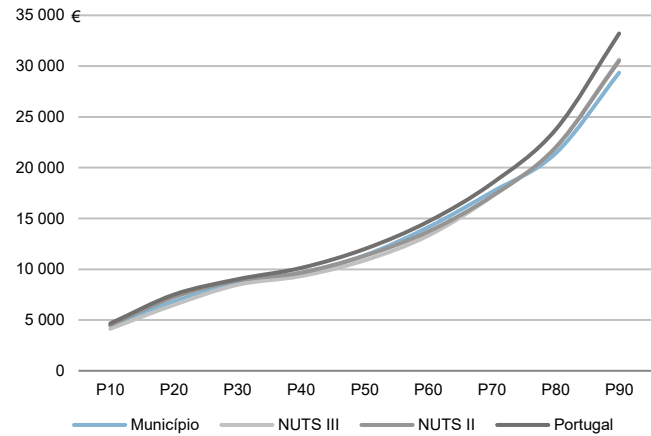
NUTS II: **Norte**

Informação do Município (2020)			
Agregados Fiscais (Nº):	3 242	Rendimento bruto (milhares €):	54 551
		Rendimento bruto deduzido do IRS liquidado (milhares €):	49 014

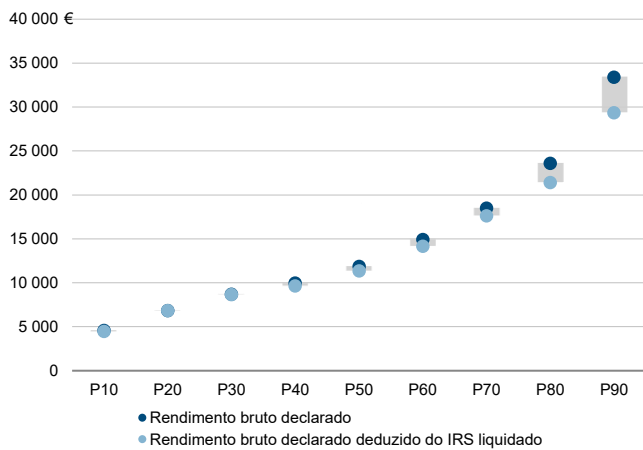
Média e percentis de rendimento bruto declarado por agregado fiscal, 2020



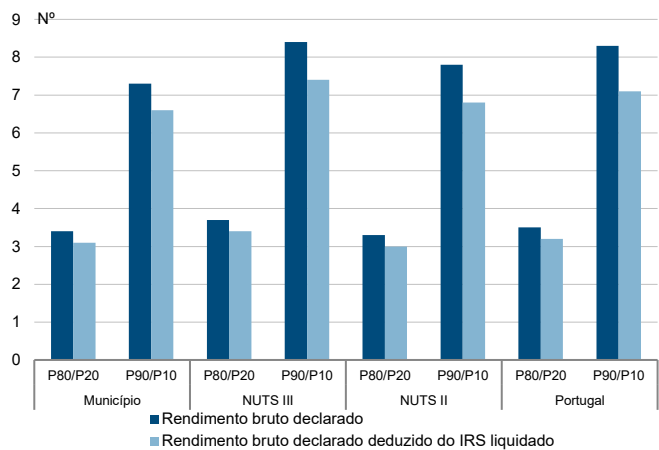
Percentis de rendimento bruto declarado deduzido do IRS liquidado por agregado fiscal, 2020



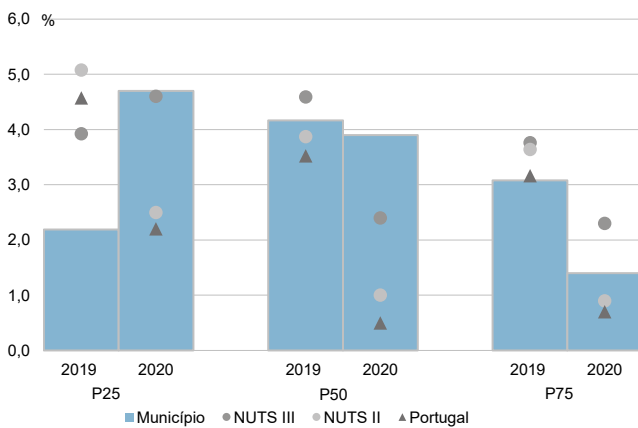
Percentis de rendimento bruto declarado e do rendimento bruto declarado deduzido do IRS liquidado por agregado fiscal, 2020



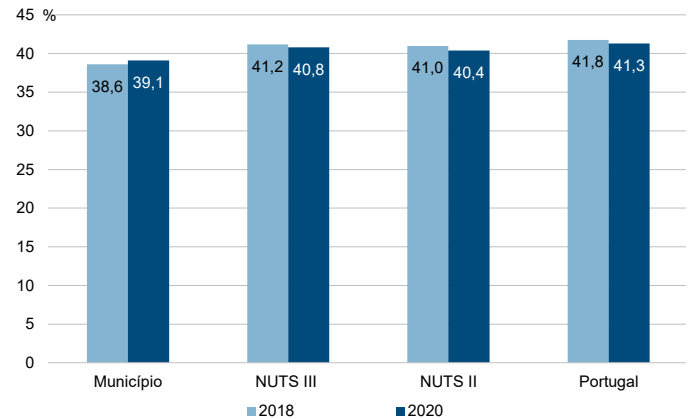
Rádios de desigualdade do rendimento bruto declarado e do rendimento bruto declarado deduzido do IRS liquidado por agregado fiscal, 2020



Taxa de variação anual dos percentis do rendimento bruto declarado deduzido do IRS liquidado por agregado fiscal, 2019 - 2020



Coefficiente de Gini do rendimento bruto declarado deduzido do IRS liquidado por agregado fiscal, 2018 e 2020



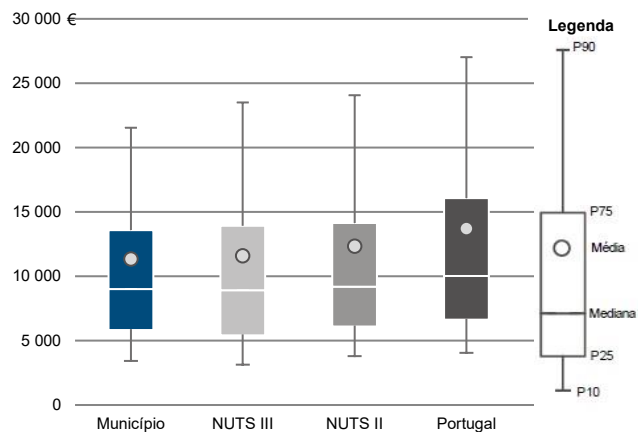
Município: **Miranda do Douro**

NUTS III: **Terras de Trás-os-Montes**

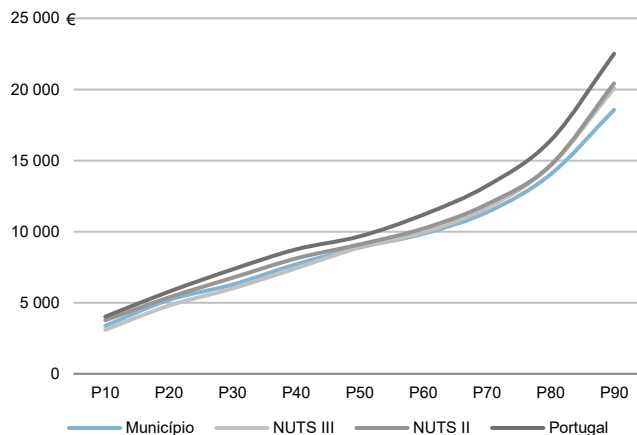
NUTS II: **Norte**

Informação do Município (2020)			
Sujeitos Passivos (Nº):	4 808	Rendimento bruto (milhares €):	54 551
		Rendimento bruto deduzido do IRS liquidado (milhares €):	49 014

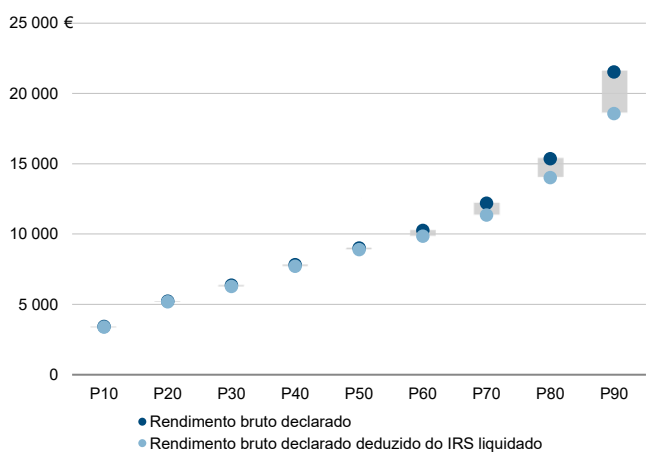
Média e percentis de rendimento bruto declarado por sujeito passivo, 2020



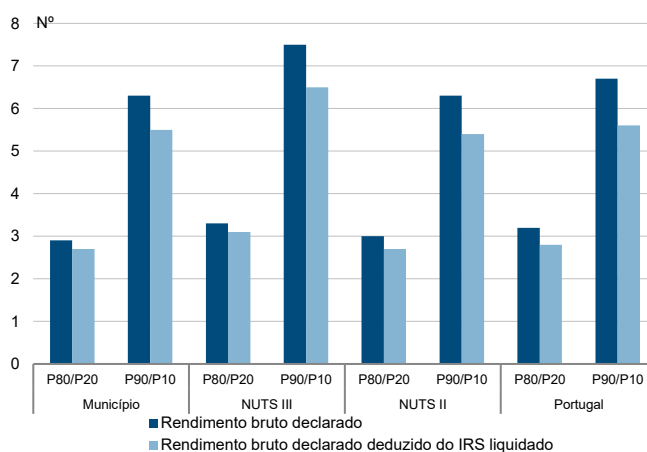
Percentis de rendimento bruto declarado deduzido do IRS liquidado por sujeito passivo, 2020



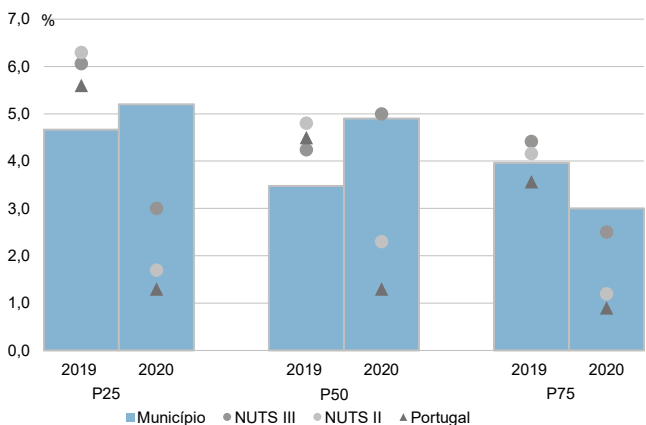
Percentis de rendimento bruto declarado e do rendimento bruto declarado deduzido do IRS liquidado por sujeito passivo, 2020



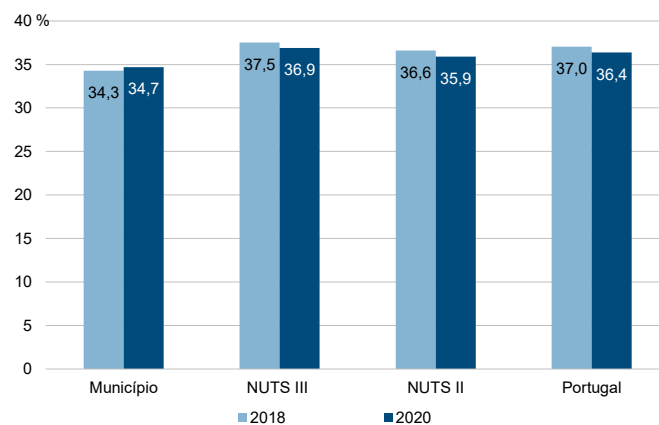
Rácios de desigualdade do rendimento bruto declarado e do rendimento bruto declarado deduzido do IRS liquidado por sujeito passivo, 2020



Taxa de variação anual dos percentis do rendimento bruto declarado deduzido do IRS liquidado por sujeito passivo, 2019 - 2020



Coefficiente de Gini do rendimento bruto declarado deduzido do IRS liquidado por sujeito passivo, 2018 e 2020



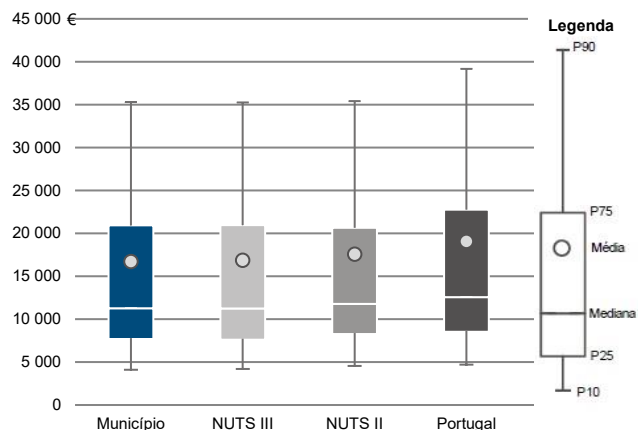
Município: **Mirandela**

NUTS III: **Terras de Trás-os-Montes**

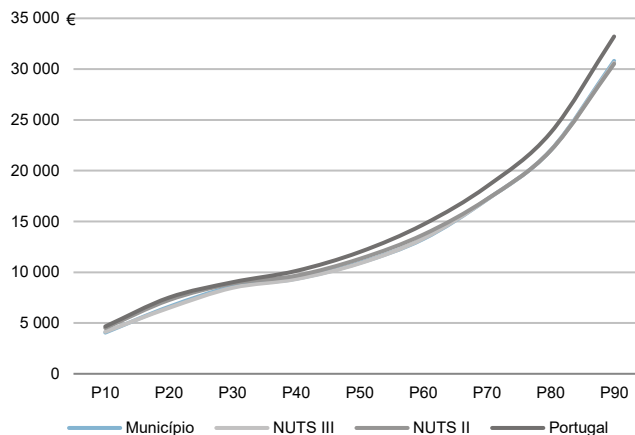
NUTS II: **Norte**

Informação do Município (2020)			
Agregados Fiscais (Nº):	10 002	Rendimento bruto (milhares €):	167 293
		Rendimento bruto deduzido do IRS liquidado (milhares €):	150 761

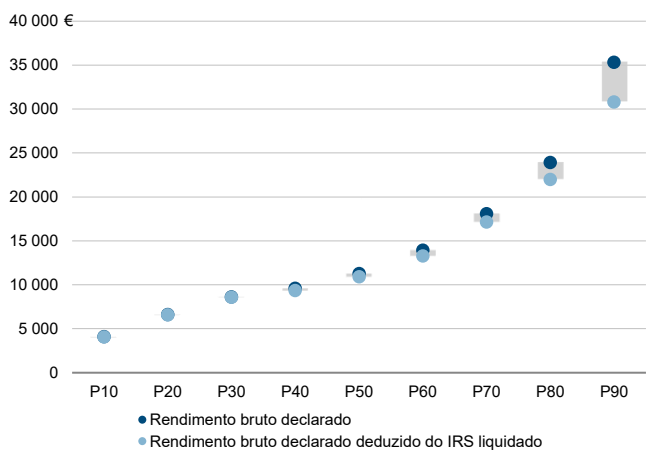
Média e percentis de rendimento bruto declarado por agregado fiscal, 2020



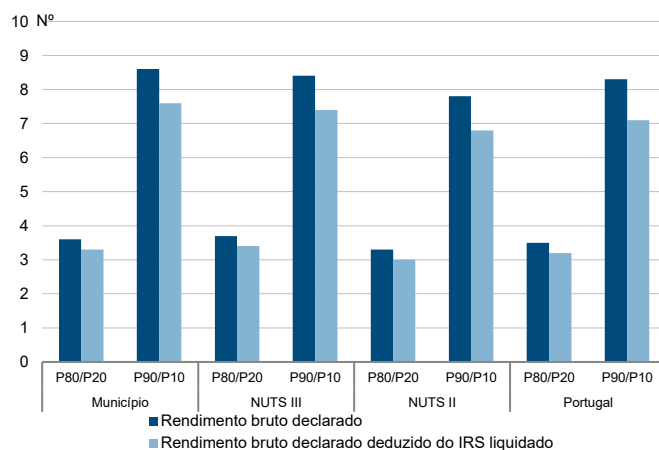
Percentis de rendimento bruto declarado deduzido do IRS liquidado por agregado fiscal, 2020



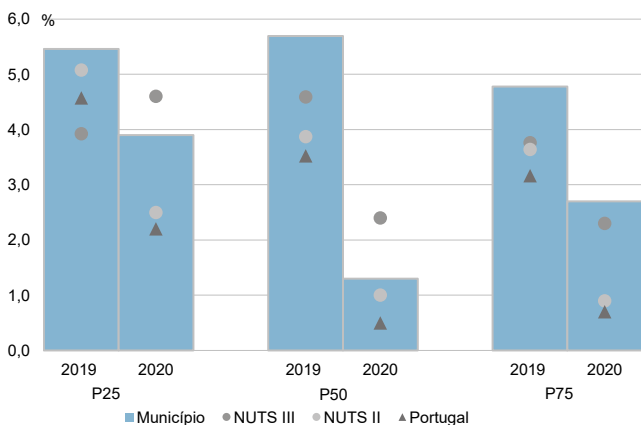
Percentis de rendimento bruto declarado e do rendimento bruto declarado deduzido do IRS liquidado por agregado fiscal, 2020



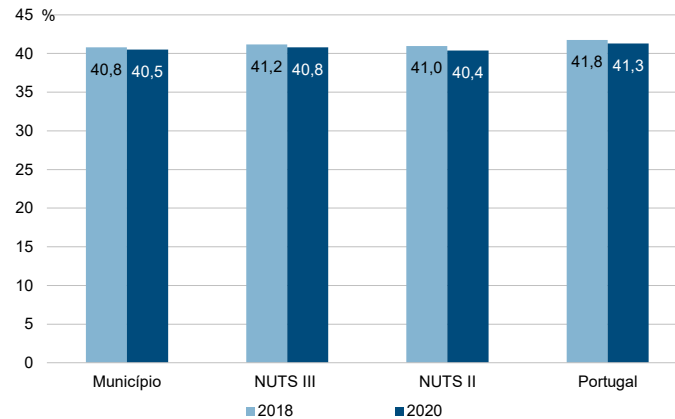
Rácios de desigualdade do rendimento bruto declarado e do rendimento bruto declarado deduzido do IRS liquidado por agregado fiscal, 2020



Taxa de variação anual dos percentis do rendimento bruto declarado deduzido do IRS liquidado por agregado fiscal, 2019 - 2020



Coefficiente de Gini do rendimento bruto declarado deduzido do IRS liquidado por agregado fiscal, 2018 e 2020



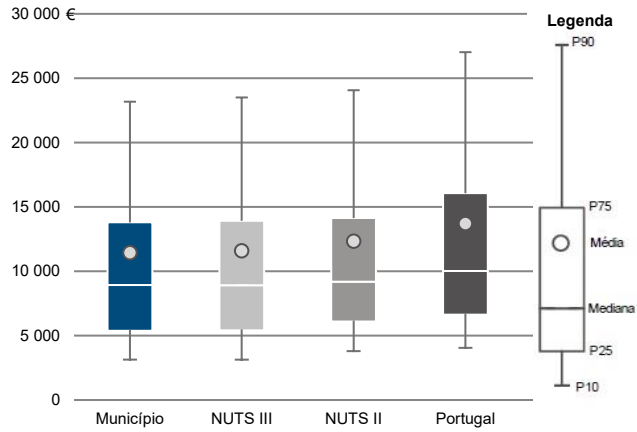
Município: **Mirandela**

NUTS III: **Terras de Trás-os-Montes**

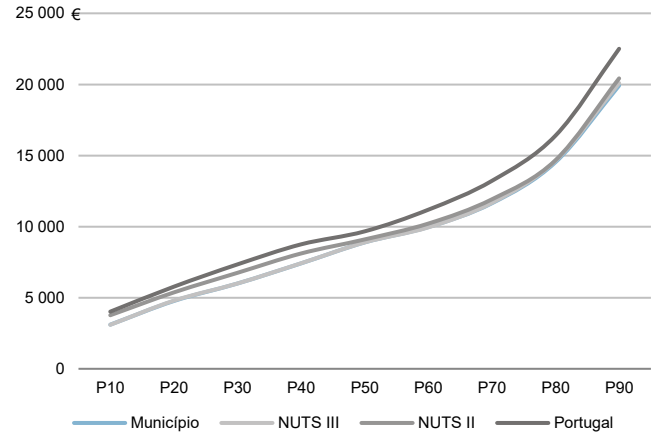
NUTS II: **Norte**

Informação do Município (2020)			
Sujeitos Passivos (Nº):	14 629	Rendimento bruto (milhares €):	167 293
		Rendimento bruto deduzido do IRS liquidado (milhares €):	150 761

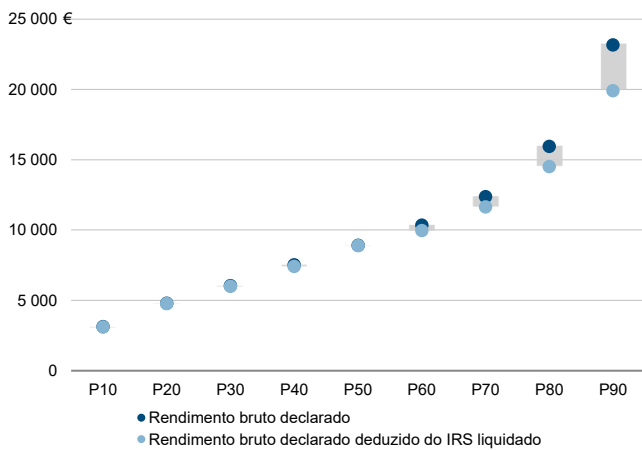
Média e percentis de rendimento bruto declarado por sujeito passivo, 2020



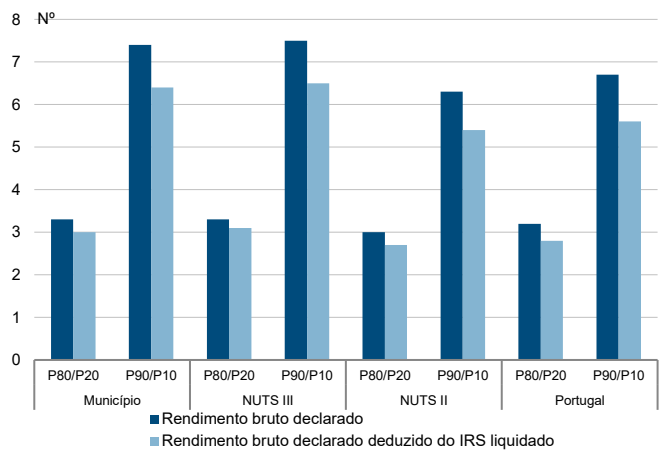
Percentis de rendimento bruto declarado deduzido do IRS liquidado por sujeito passivo, 2020



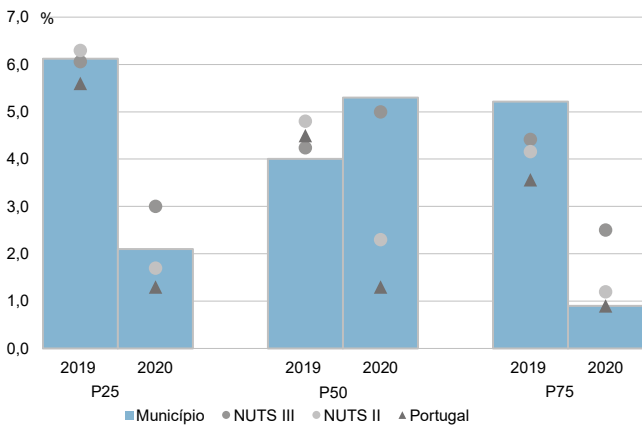
Percentis de rendimento bruto declarado e do rendimento bruto declarado deduzido do IRS liquidado por sujeito passivo, 2020



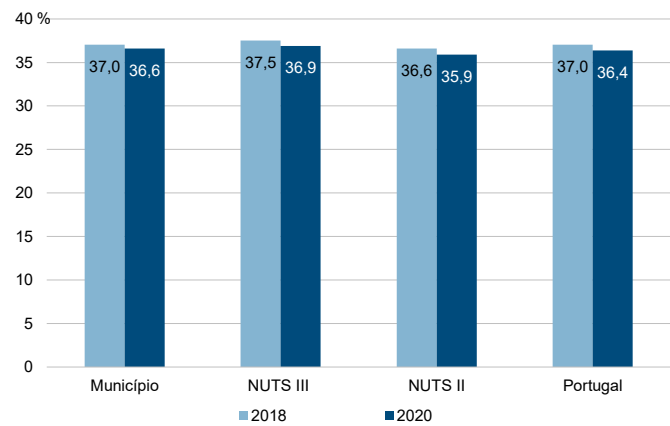
Rácios de desigualdade do rendimento bruto declarado e do rendimento bruto declarado deduzido do IRS liquidado por sujeito passivo, 2020



Taxa de variação anual dos percentis do rendimento bruto declarado deduzido do IRS liquidado por sujeito passivo, 2019 - 2020



Coefficiente de Gini do rendimento bruto declarado deduzido do IRS liquidado por sujeito passivo, 2018 e 2020



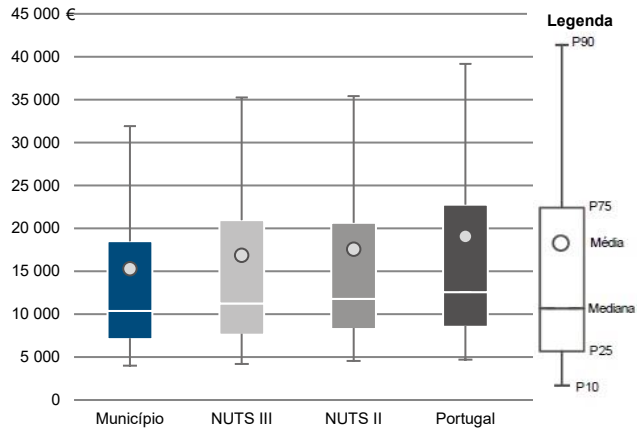
Município: **Mogadouro**

NUTS III: **Terras de Trás-os-Montes**

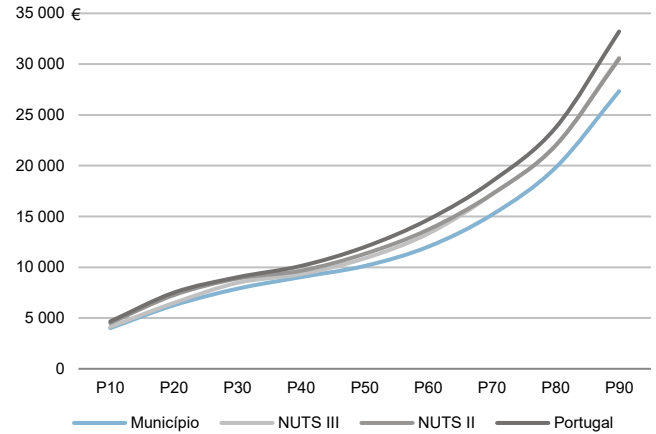
NUTS II: **Norte**

Informação do Município (2020)			
Agregados Fiscais (Nº):	4 090	Rendimento bruto (milhares €):	62 619
		Rendimento bruto deduzido do IRS liquidado (milhares €):	56 690

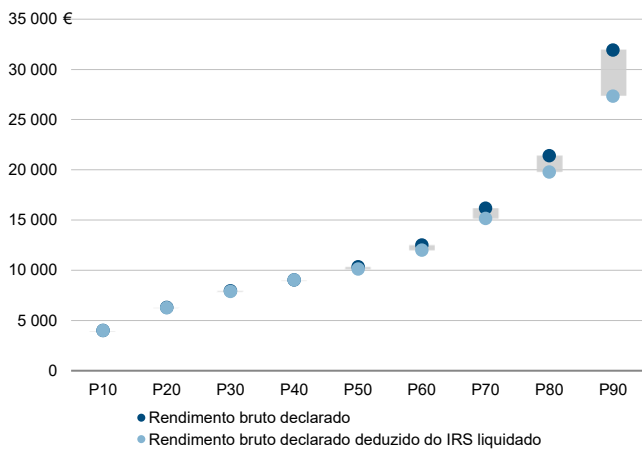
Média e percentis de rendimento bruto declarado por agregado fiscal, 2020



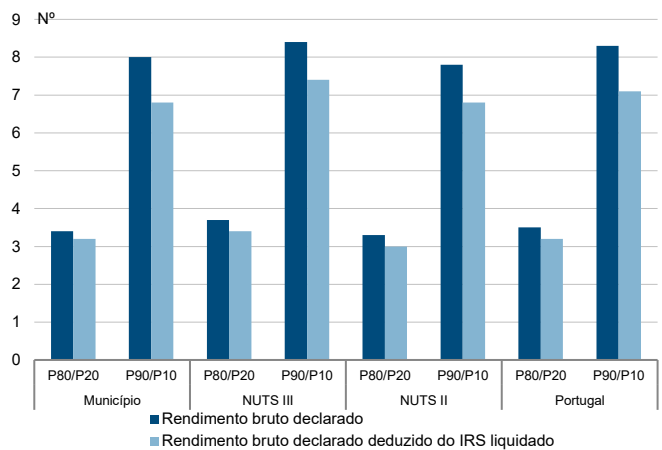
Percentis de rendimento bruto declarado deduzido do IRS liquidado por agregado fiscal, 2020



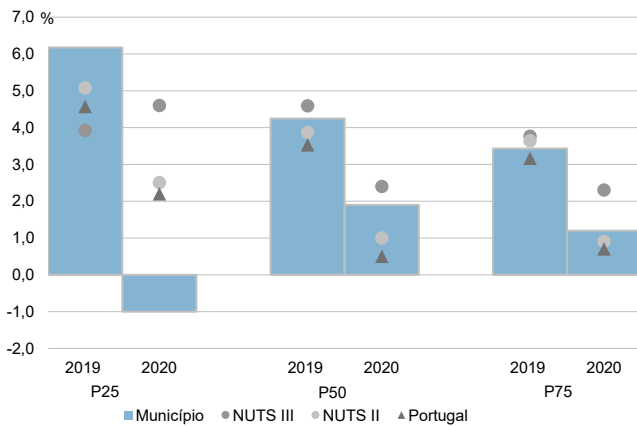
Percentis de rendimento bruto declarado e do rendimento bruto declarado deduzido do IRS liquidado por agregado fiscal, 2020



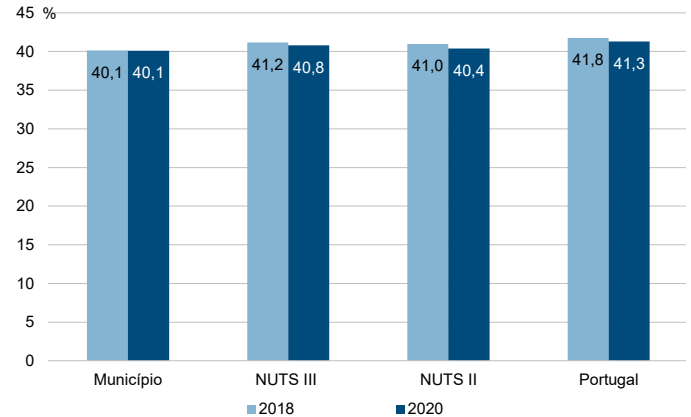
Rádios de desigualdade do rendimento bruto declarado e do rendimento bruto declarado deduzido do IRS liquidado por agregado fiscal, 2020



Taxa de variação anual dos percentis do rendimento bruto declarado deduzido do IRS liquidado por agregado fiscal, 2019 - 2020



Coefficiente de Gini do rendimento bruto declarado deduzido do IRS liquidado por agregado fiscal, 2018 e 2020



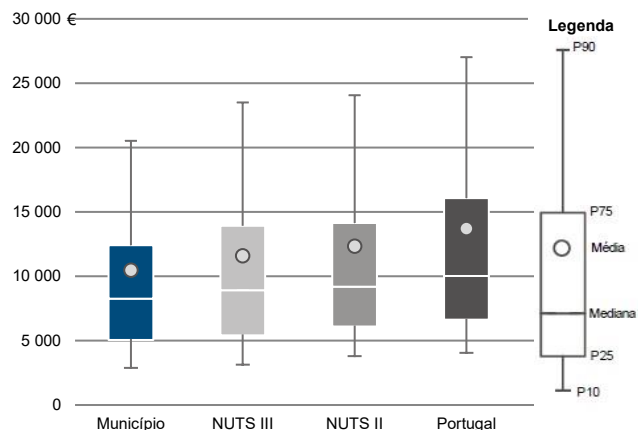
Município: **Mogadouro**

NUTS III: **Terras de Trás-os-Montes**

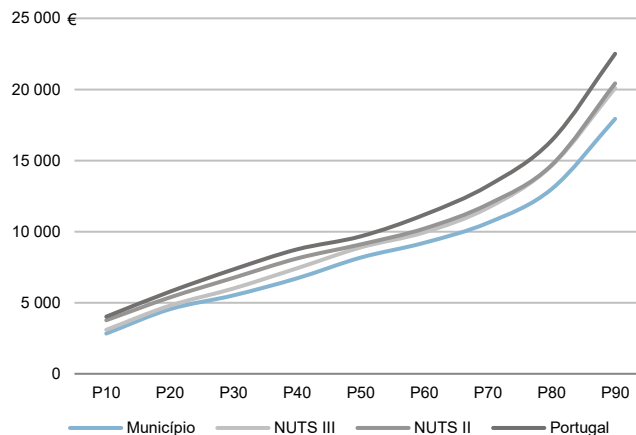
NUTS II: **Norte**

Informação do Município (2020)			
Sujeitos Passivos (N°):	5 977	Rendimento bruto (milhares €):	62 619
		Rendimento bruto deduzido do IRS liquidado (milhares €):	56 690

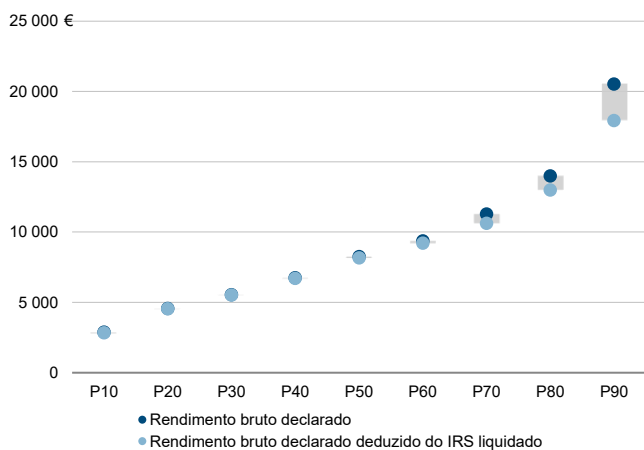
Média e percentis de rendimento bruto declarado por sujeito passivo, 2020



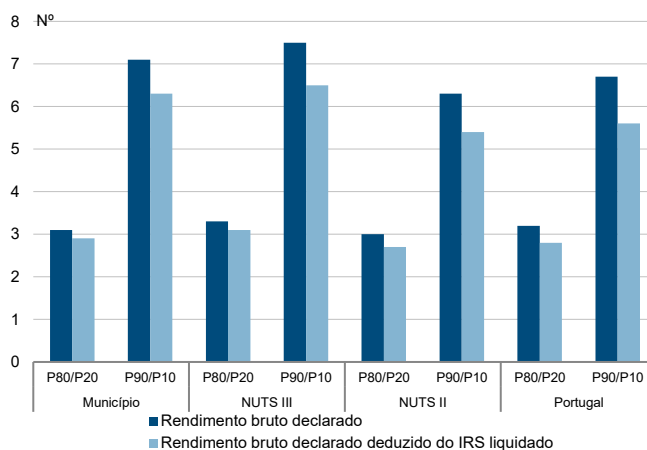
Percentis de rendimento bruto declarado deduzido do IRS liquidado por sujeito passivo, 2020



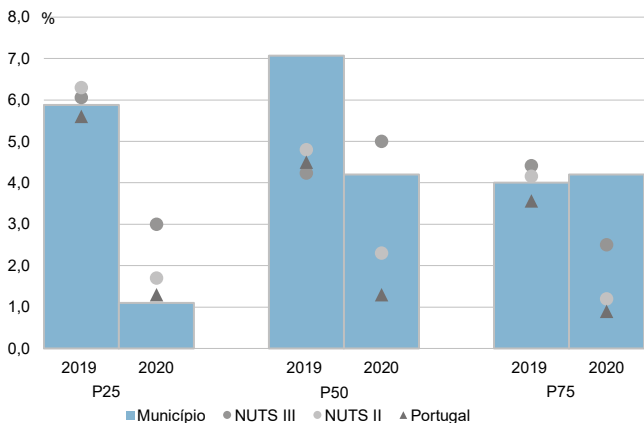
Percentis de rendimento bruto declarado e do rendimento bruto declarado deduzido do IRS liquidado por sujeito passivo, 2020



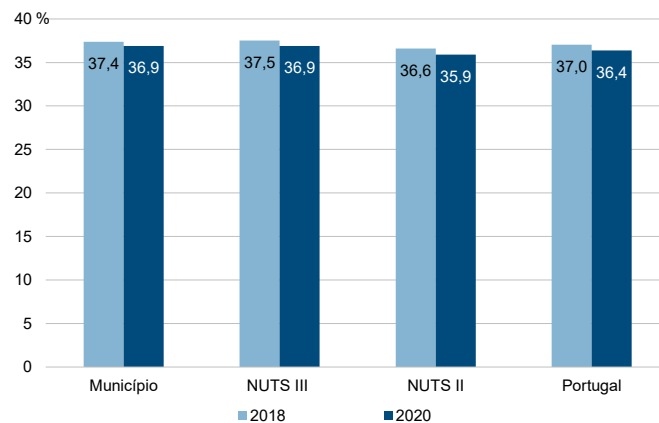
Rácios de desigualdade do rendimento bruto declarado e do rendimento bruto declarado deduzido do IRS liquidado por sujeito passivo, 2020



Taxa de variação anual dos percentis do rendimento bruto declarado deduzido do IRS liquidado por sujeito passivo, 2019 - 2020



Coefficiente de Gini do rendimento bruto declarado deduzido do IRS liquidado por sujeito passivo, 2018 e 2020



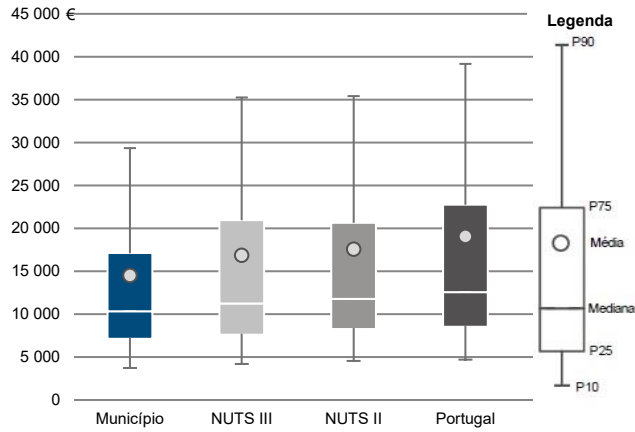
Município: **Vila Flor**

NUTS III: **Terras de Trás-os-Montes**

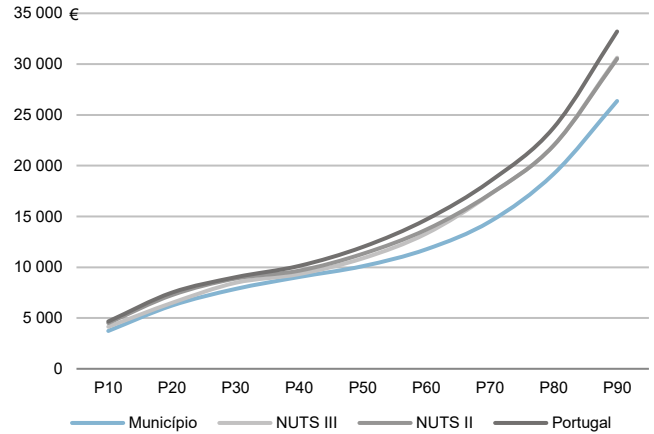
NUTS II: **Norte**

Informação do Município (2020)			
Agregados Fiscais (Nº):	2 680	Rendimento bruto (milhares €):	38 900
		Rendimento bruto deduzido do IRS liquidado (milhares €):	35 720

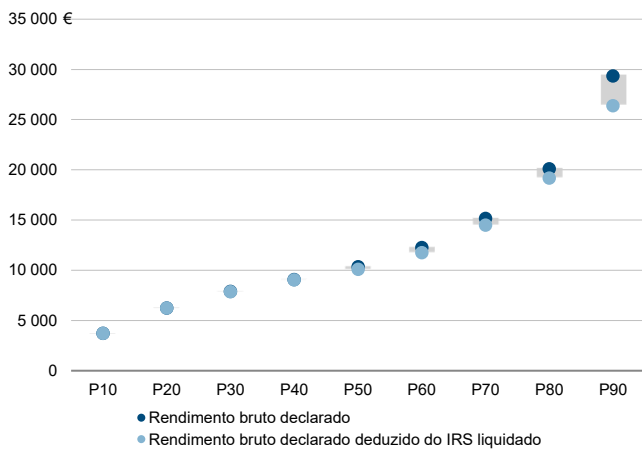
Média e percentis de rendimento bruto declarado por agregado fiscal, 2020



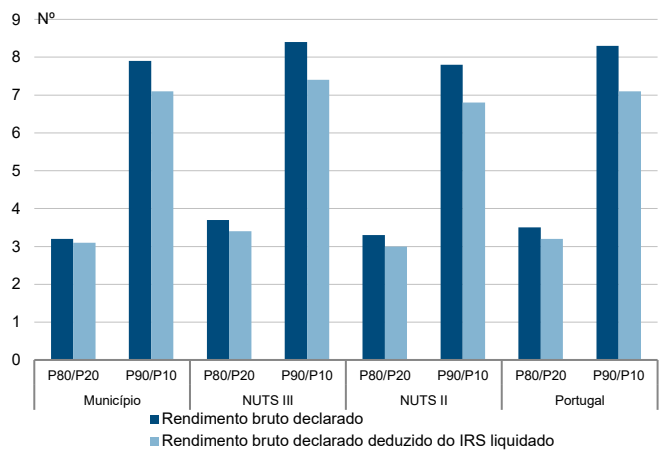
Percentis de rendimento bruto declarado deduzido do IRS liquidado por agregado fiscal, 2020



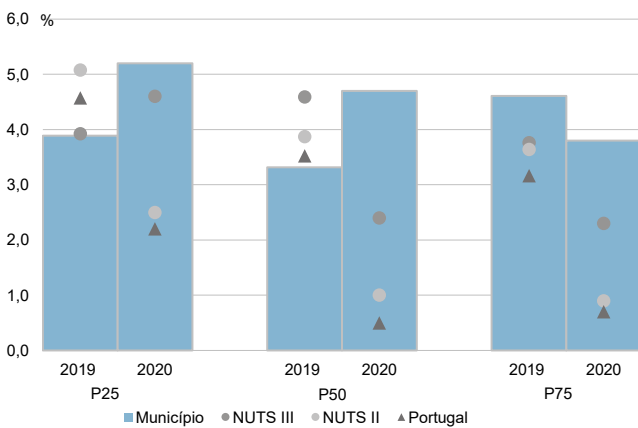
Percentis de rendimento bruto declarado e do rendimento bruto declarado deduzido do IRS liquidado por agregado fiscal, 2020



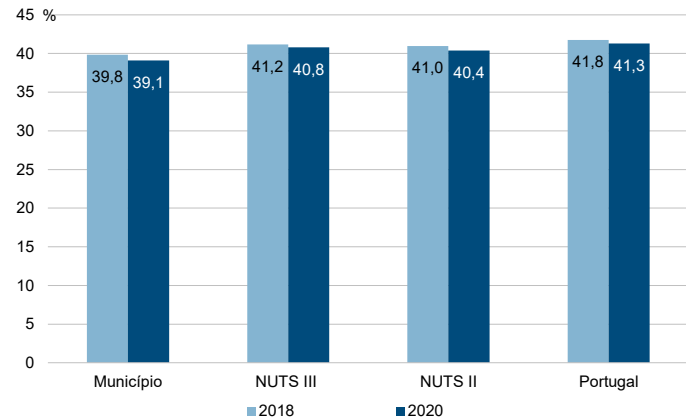
Rácios de desigualdade do rendimento bruto declarado e do rendimento bruto declarado deduzido do IRS liquidado por agregado fiscal, 2020



Taxa de variação anual dos percentis do rendimento bruto declarado deduzido do IRS liquidado por agregado fiscal, 2019 - 2020



Coefficiente de Gini do rendimento bruto declarado deduzido do IRS liquidado por agregado fiscal, 2018 e 2020





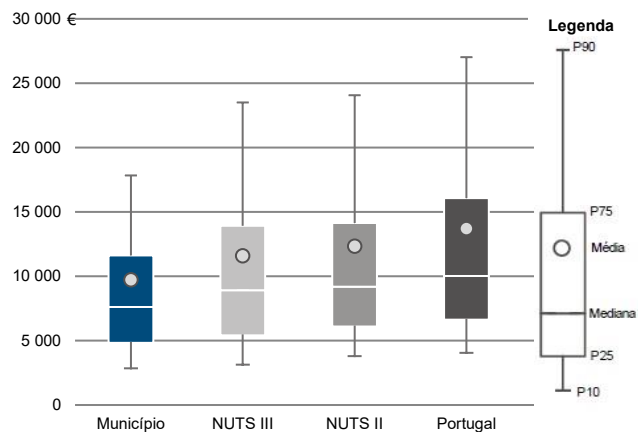
Município: **Vila Flor**

NUTS III: **Terras de Trás-os-Montes**

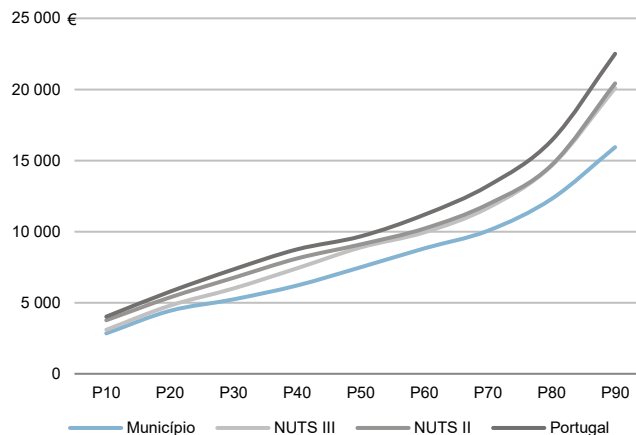
NUTS II: **Norte**

Informação do Município (2020)			
Sujeitos Passivos (Nº):	4 003	Rendimento bruto (milhares €):	38 900
		Rendimento bruto deduzido do IRS liquidado (milhares €):	35 720

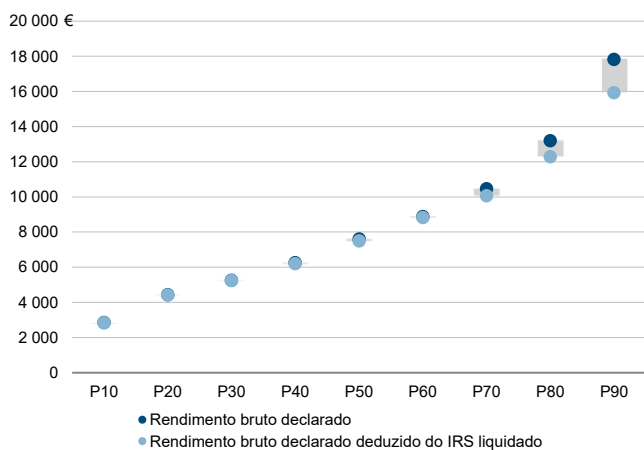
Média e percentis de rendimento bruto declarado por sujeito passivo, 2020



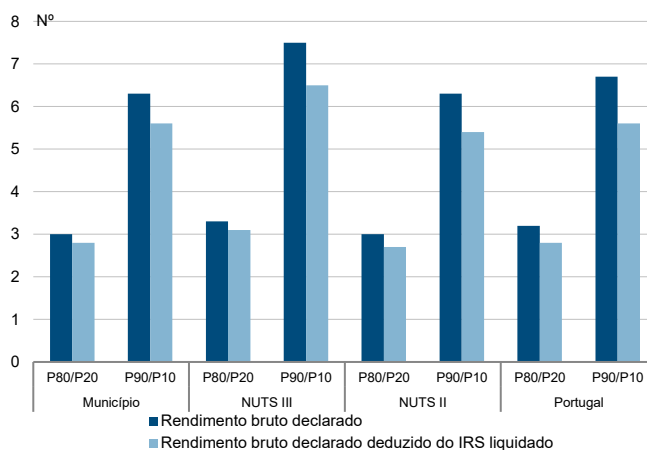
Percentis de rendimento bruto declarado deduzido do IRS liquidado por sujeito passivo, 2020



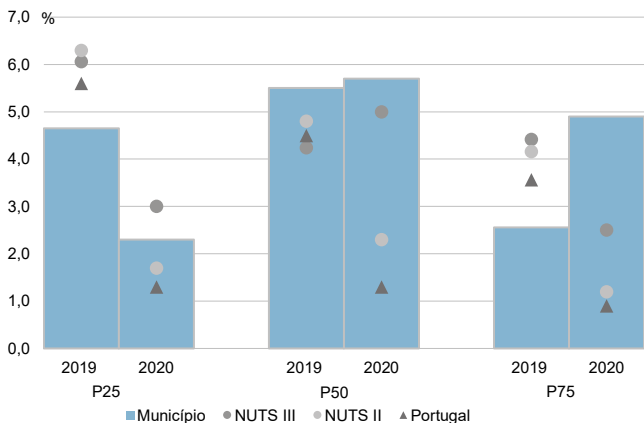
Percentis de rendimento bruto declarado e do rendimento bruto declarado deduzido do IRS liquidado por sujeito passivo, 2020



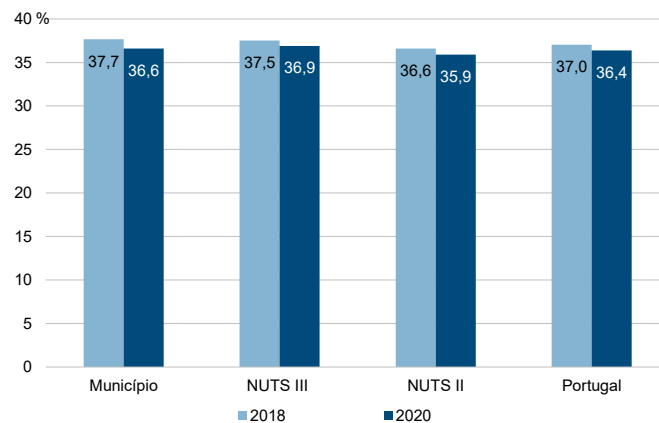
Rácios de desigualdade do rendimento bruto declarado e do rendimento bruto declarado deduzido do IRS liquidado por sujeito passivo, 2020



Taxa de variação anual dos percentis do rendimento bruto declarado deduzido do IRS liquidado por sujeito passivo, 2019 - 2020



Coefficiente de Gini do rendimento bruto declarado deduzido do IRS liquidado por sujeito passivo, 2018 e 2020



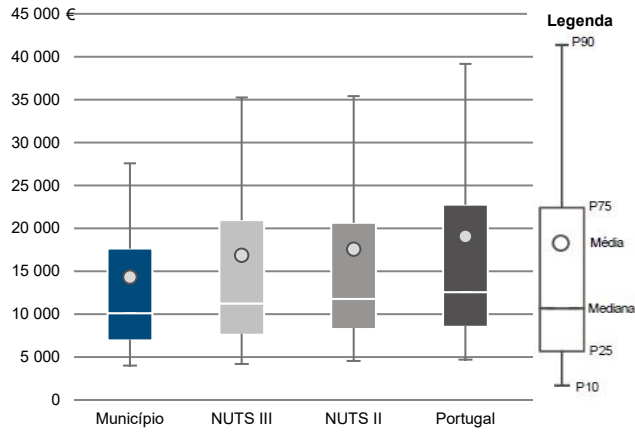
Município: **Vimioso**

NUTS III: **Terras de Trás-os-Montes**

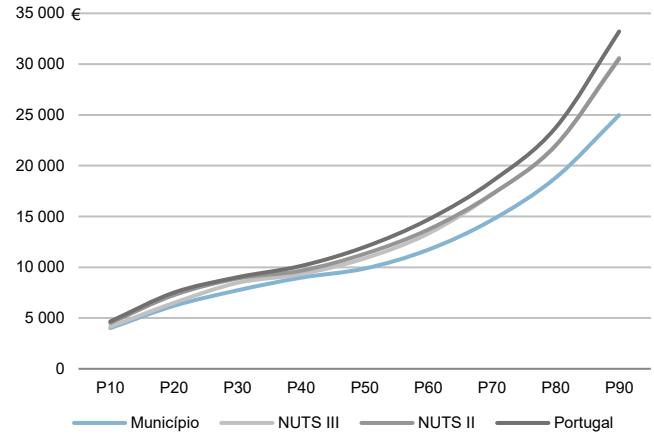
NUTS II: **Norte**

Informação do Município (2020)			
Agregados Fiscais (Nº):	2 002	Rendimento bruto (milhares €):	28 706
		Rendimento bruto deduzido do IRS liquidado (milhares €):	26 304

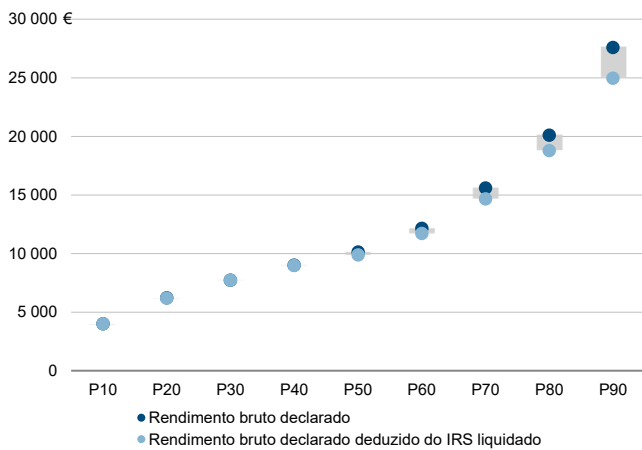
Média e percentis de rendimento bruto declarado por agregado fiscal, 2020



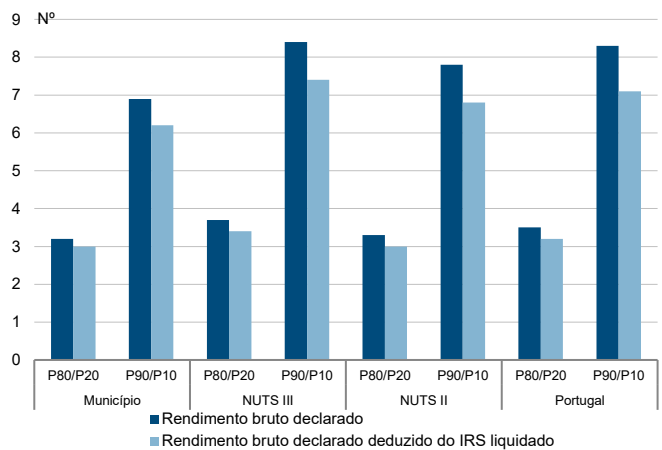
Percentis de rendimento bruto declarado deduzido do IRS liquidado por agregado fiscal, 2020



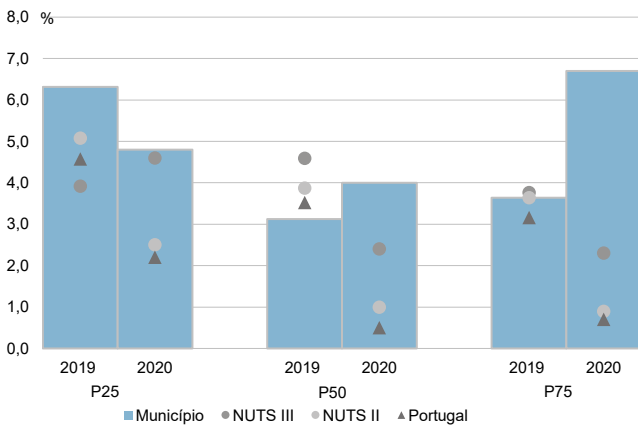
Percentis de rendimento bruto declarado e do rendimento bruto declarado deduzido do IRS liquidado por agregado fiscal, 2020



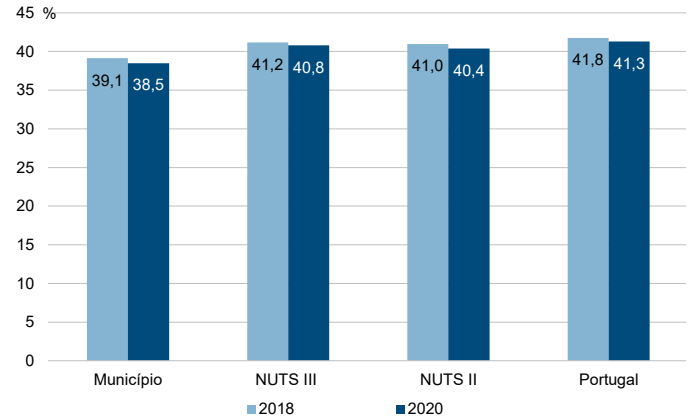
Rácios de desigualdade do rendimento bruto declarado e do rendimento bruto declarado deduzido do IRS liquidado por agregado fiscal, 2020



Taxa de variação anual dos percentis do rendimento bruto declarado deduzido do IRS liquidado por agregado fiscal, 2019 - 2020



Coefficiente de Gini do rendimento bruto declarado deduzido do IRS liquidado por agregado fiscal, 2018 e 2020



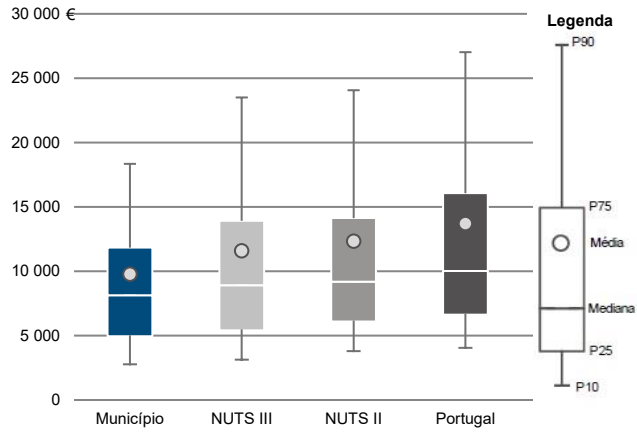
Município: **Vimioso**

NUTS III: **Terras de Trás-os-Montes**

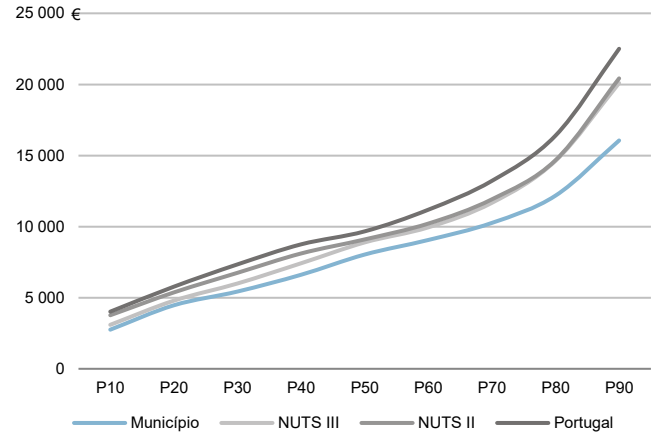
NUTS II: **Norte**

Informação do Município (2020)			
Sujeitos Passivos (Nº):	2 933	Rendimento bruto (milhares €):	28 706
		Rendimento bruto deduzido do IRS liquidado (milhares €):	26 304

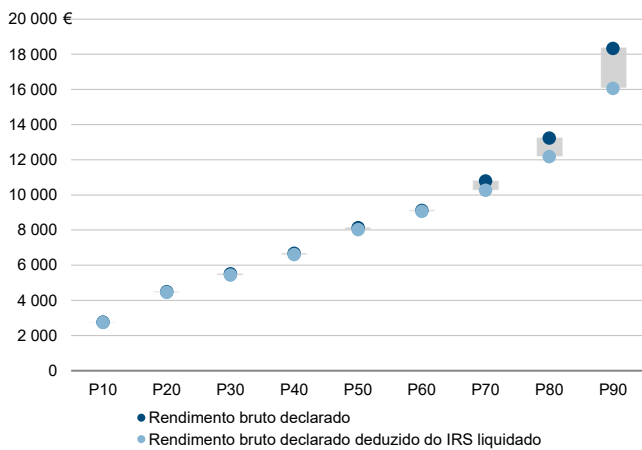
Média e percentis de rendimento bruto declarado por sujeito passivo, 2020



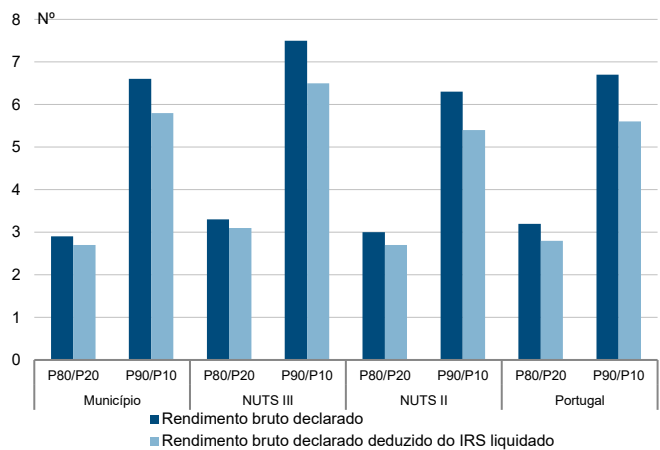
Percentis de rendimento bruto declarado deduzido do IRS liquidado por sujeito passivo, 2020



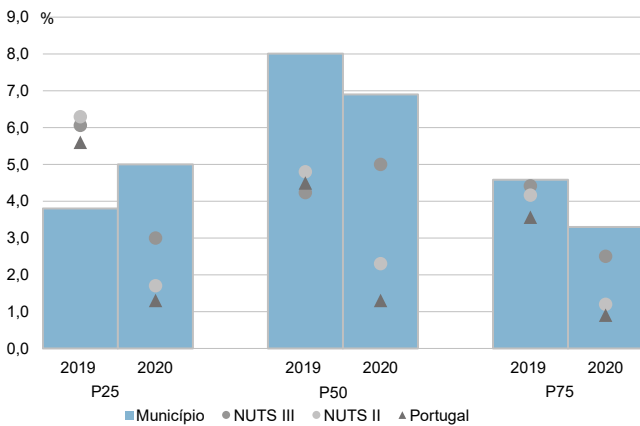
Percentis de rendimento bruto declarado e do rendimento bruto declarado deduzido do IRS liquidado por sujeito passivo, 2020



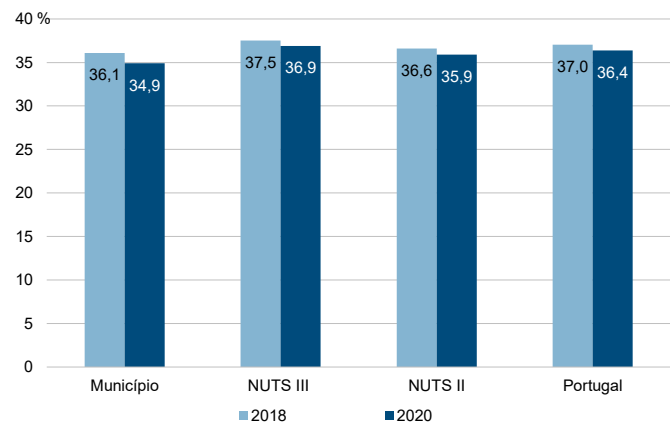
Rádios de desigualdade do rendimento bruto declarado e do rendimento bruto declarado deduzido do IRS liquidado por sujeito passivo, 2020



Taxa de variação anual dos percentis do rendimento bruto declarado deduzido do IRS liquidado por sujeito passivo, 2019 - 2020



Coefficiente de Gini do rendimento bruto declarado deduzido do IRS liquidado por sujeito passivo, 2018 e 2020



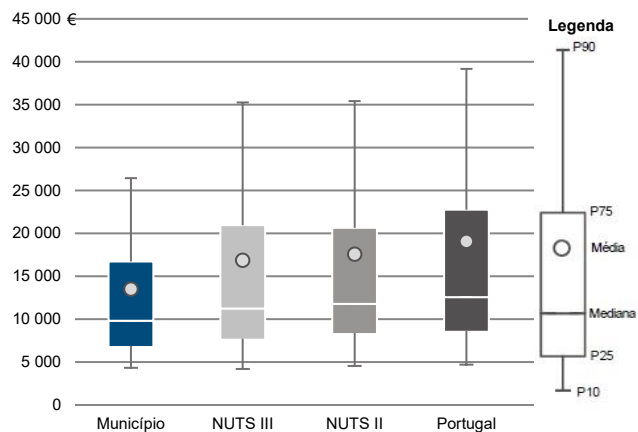
Município: **Vinhais**

NUTS III: **Terras de Trás-os-Montes**

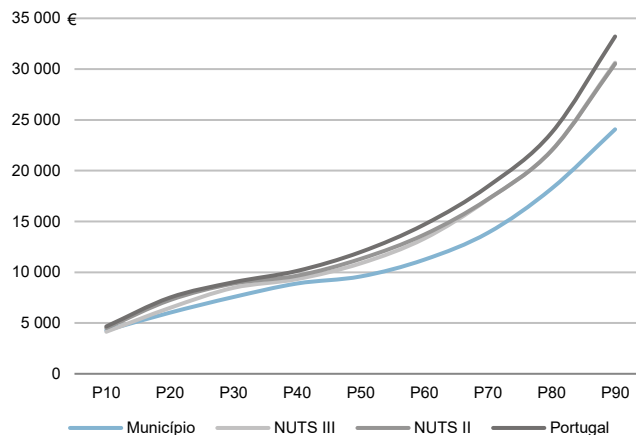
NUTS II: **Norte**

Informação do Município (2020)			
Agregados Fiscais (Nº):	3 815	Rendimento bruto (milhares €):	51 572
		Rendimento bruto deduzido do IRS liquidado (milhares €):	47 933

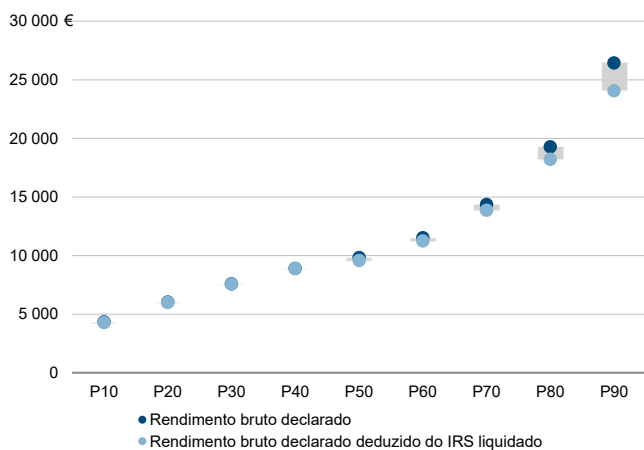
Média e percentis de rendimento bruto declarado por agregado fiscal, 2020



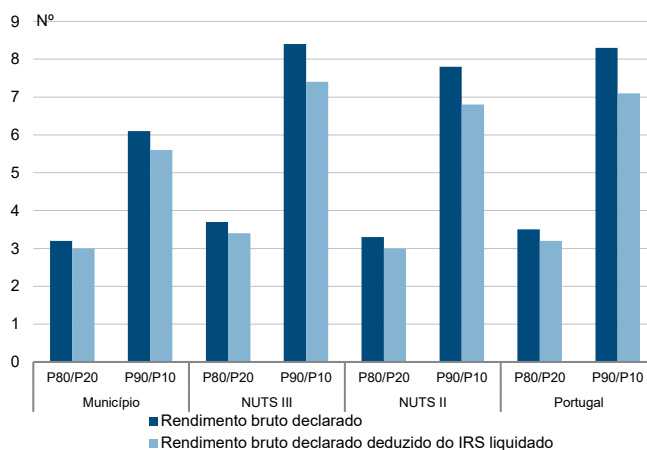
Percentis de rendimento bruto declarado deduzido do IRS liquidado por agregado fiscal, 2020



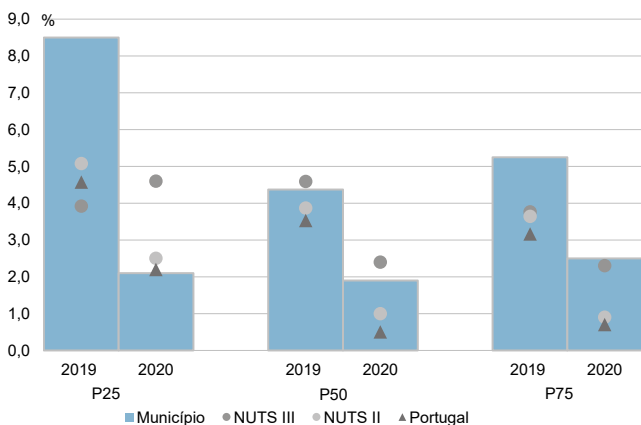
Percentis de rendimento bruto declarado e do rendimento bruto declarado deduzido do IRS liquidado por agregado fiscal, 2020



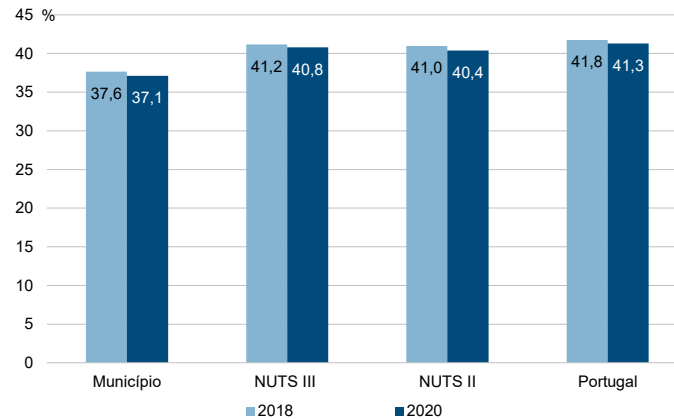
Rácios de desigualdade do rendimento bruto declarado e do rendimento bruto declarado deduzido do IRS liquidado por agregado fiscal, 2020



Taxa de variação anual dos percentis do rendimento bruto declarado deduzido do IRS liquidado por agregado fiscal, 2019 - 2020



Coefficiente de Gini do rendimento bruto declarado deduzido do IRS liquidado por agregado fiscal, 2018 e 2020



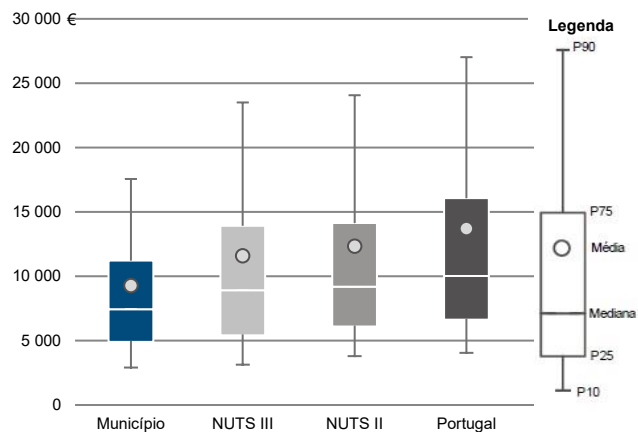
Município: **Vinhais**

NUTS III: **Terras de Trás-os-Montes**

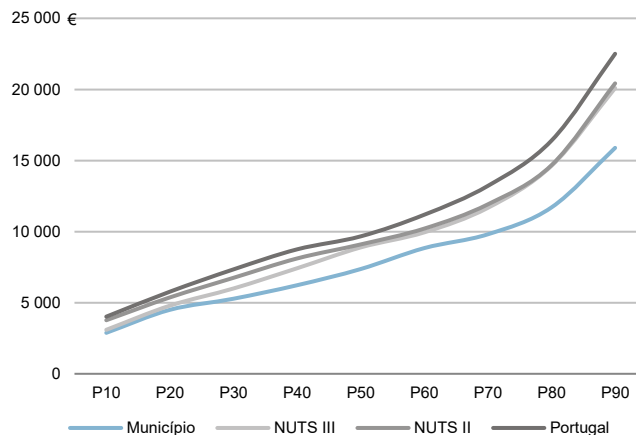
NUTS II: **Norte**

Informação do Município (2020)			
Sujeitos Passivos (Nº):	5 560	Rendimento bruto (milhares €):	51 572
		Rendimento bruto deduzido do IRS liquidado (milhares €):	47 933

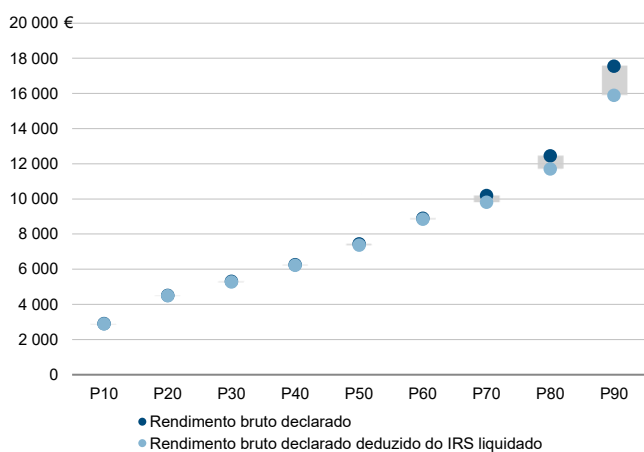
Média e percentis de rendimento bruto declarado por sujeito passivo, 2020



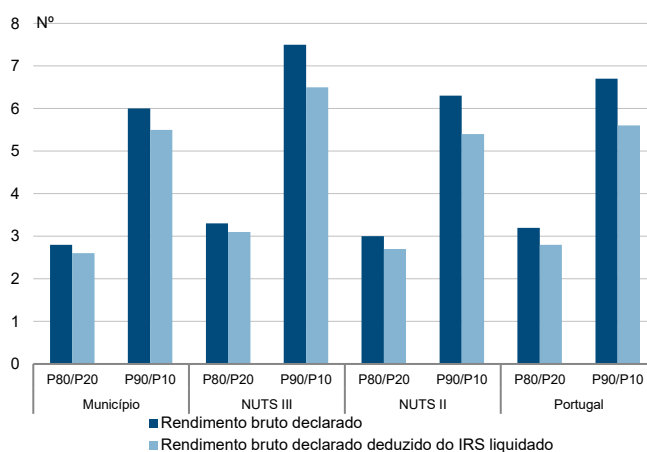
Percentis de rendimento bruto declarado deduzido do IRS liquidado por sujeito passivo, 2020



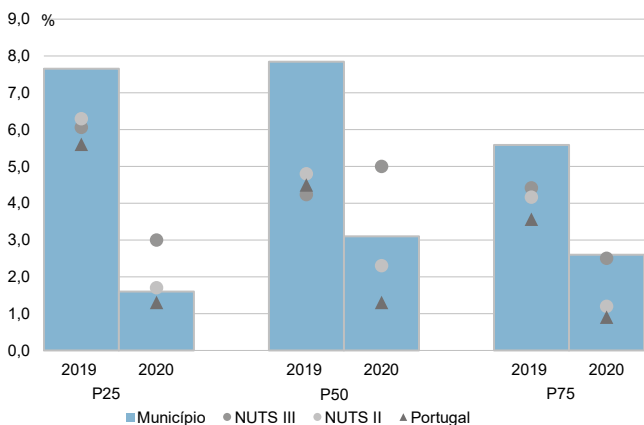
Percentis de rendimento bruto declarado e do rendimento bruto declarado deduzido do IRS liquidado por sujeito passivo, 2020



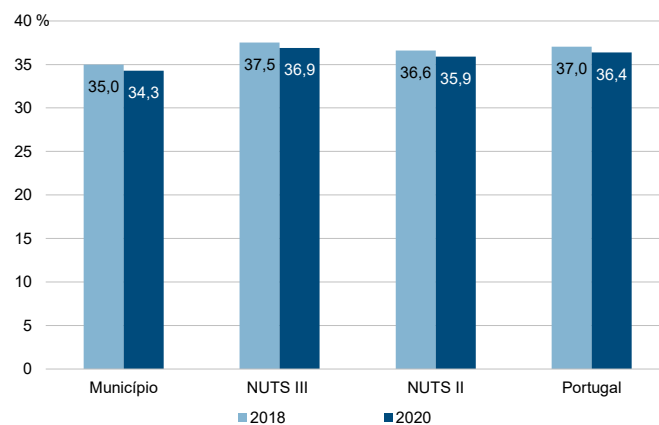
Rácios de desigualdade do rendimento bruto declarado e do rendimento bruto declarado deduzido do IRS liquidado por sujeito passivo, 2020



Taxa de variação anual dos percentis do rendimento bruto declarado deduzido do IRS liquidado por sujeito passivo, 2019 - 2020



Coefficiente de Gini do rendimento bruto declarado deduzido do IRS liquidado por sujeito passivo, 2018 e 2020



Divisão territorial da Região NUTS II do Centro: NUTS III e Municípios



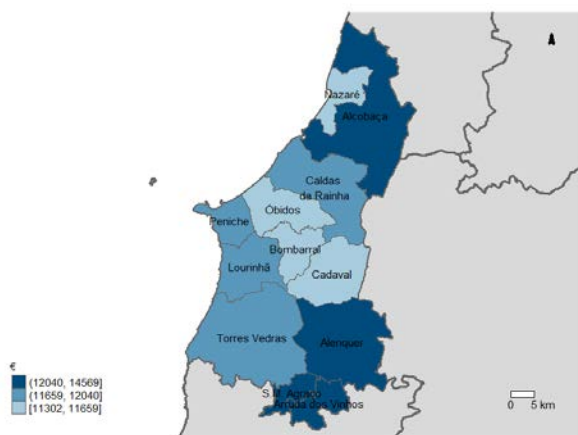
**NUTS III: Oeste**

**NUTS II: Centro**

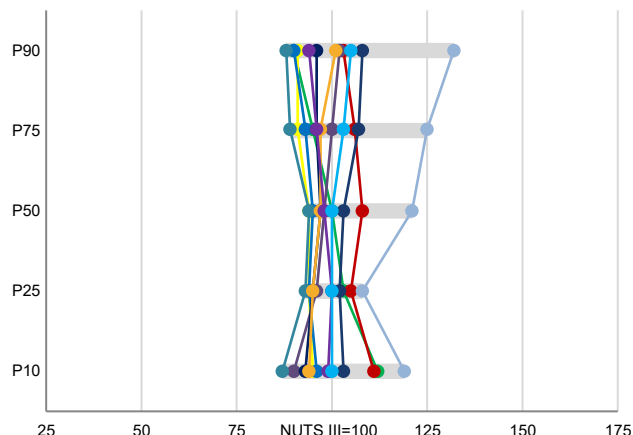
Informação da NUTS III (2020)

<b>Agregados Fiscais (N°):</b> 186 636	<b>Rendimento bruto (milhares €):</b> 3 249 499	<b>Rendimento bruto deduzido do IRS liquidado (milhares €):</b> 2 909 446
----------------------------------------	-------------------------------------------------	---------------------------------------------------------------------------

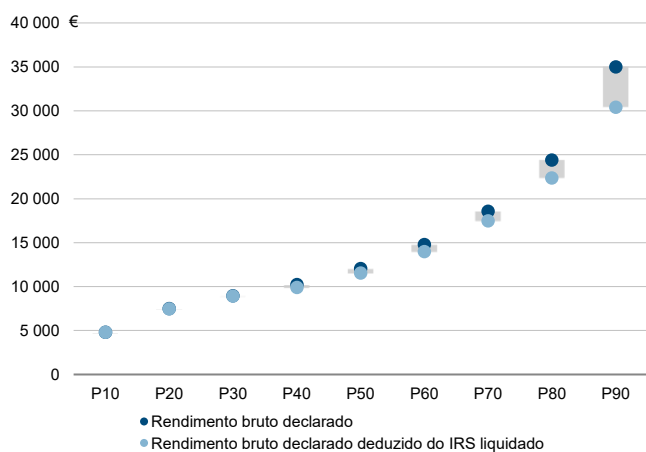
Valor mediano do rendimento bruto declarado por agregado fiscal, 2020



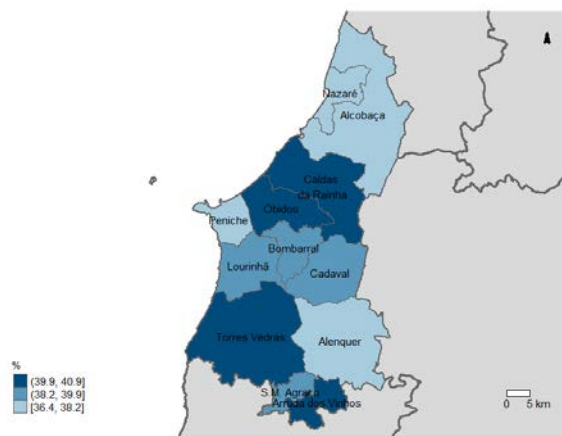
Percentis de rendimento bruto declarado por agregado fiscal (NUTS III=100) nos municípios, 2020



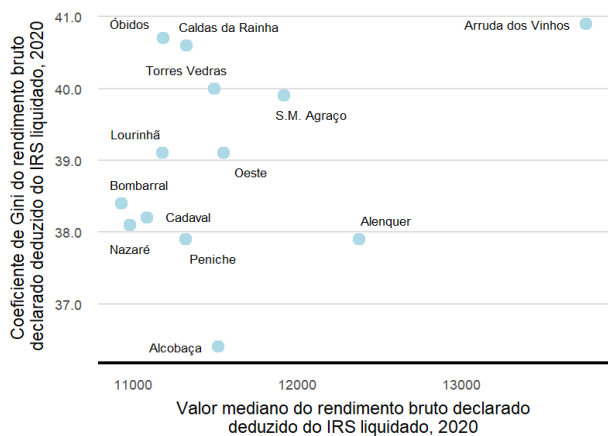
Percentis de rendimento bruto declarado e do rendimento bruto declarado deduzido do IRS liquidado por agregado fiscal, 2020



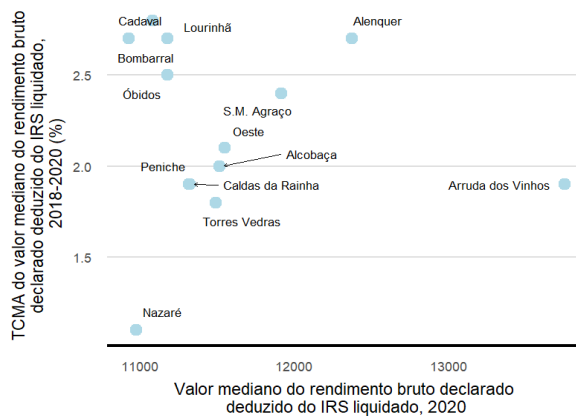
Coefficiente de Gini do rendimento bruto declarado deduzido do IRS liquidado por agregado fiscal, 2020



Mediana e Coeficiente de Gini do rendimento bruto declarado deduzido do IRS liquidado por agregado fiscal, 2020



Mediana e taxa de crescimento anual médio do valor mediano do rendimento bruto declarado deduzido do IRS liquidado por agregado fiscal, 2020



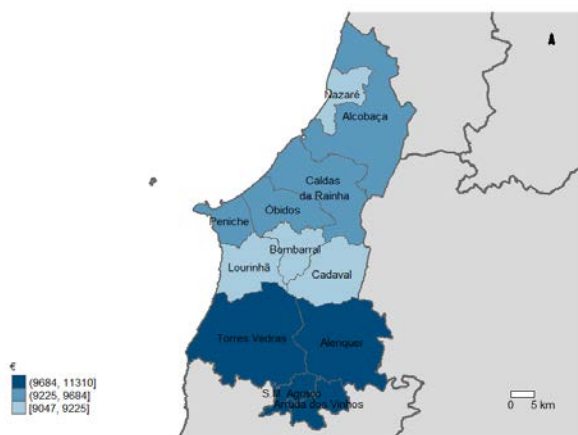
**NUTS III: Oeste**

**NUTS II: Centro**

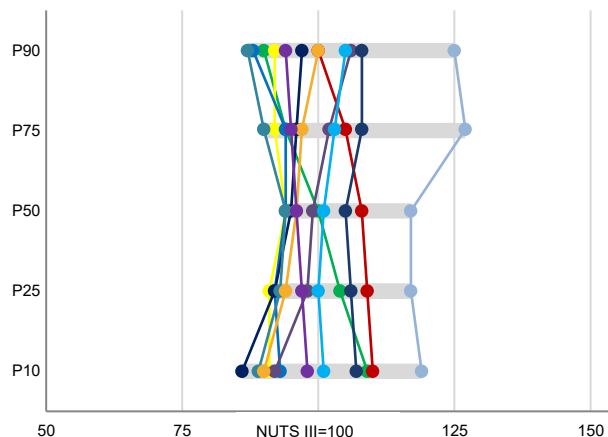
Informação da NUTS III (2020)

<b>Sujeitos Passivos (Nº):</b>	261 238	<b>Rendimento bruto (milhares €):</b>	3 249 499	<b>Rendimento bruto deduzido do IRS liquidado (milhares €):</b>	2 909 446
--------------------------------	---------	---------------------------------------	-----------	-----------------------------------------------------------------	-----------

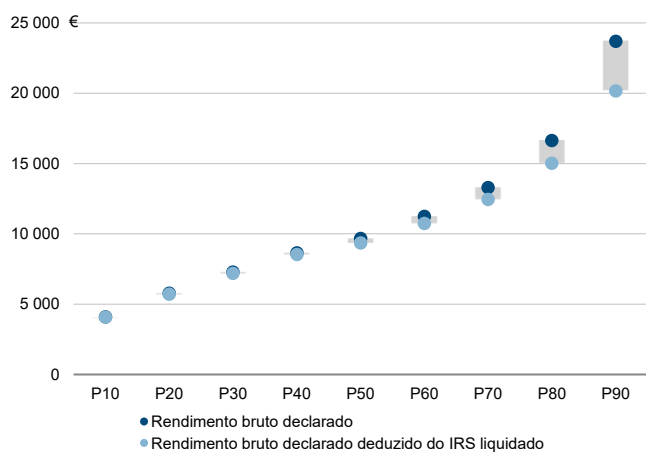
Valor mediano do rendimento bruto declarado por sujeito passivo, 2020



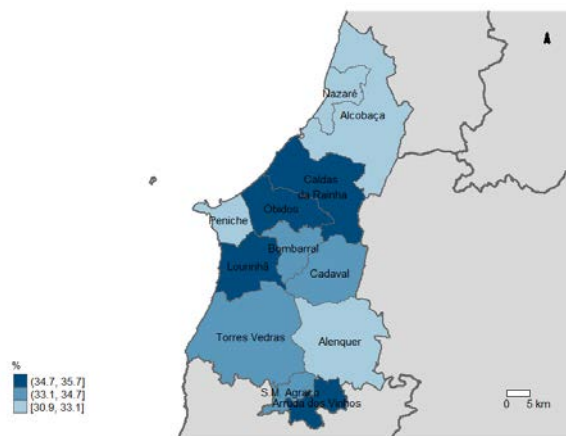
Percentis de rendimento bruto declarado por sujeito passivo (NUTS III=100) nos municípios, 2020



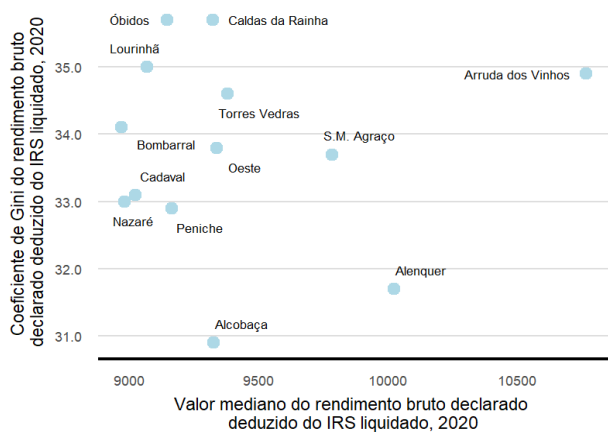
Percentis de rendimento bruto declarado e do rendimento bruto declarado deduzido do IRS liquidado por sujeito passivo, 2020



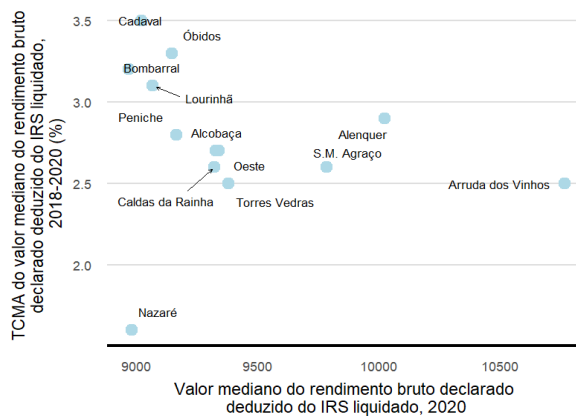
Coefficiente de Gini do rendimento bruto declarado deduzido do IRS liquidado por sujeito passivo, 2020



Mediana e Coeficiente de Gini do rendimento bruto declarado deduzido do IRS liquidado por sujeito passivo, 2020



Mediana e taxa de crescimento anual médio do valor mediano do rendimento bruto declarado deduzido do IRS liquidado por sujeito passivo, 2020





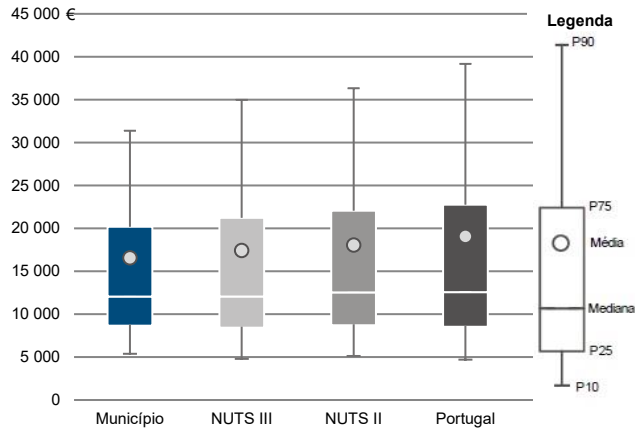
Município: **Alcobaça**

NUTS III: **Oeste**

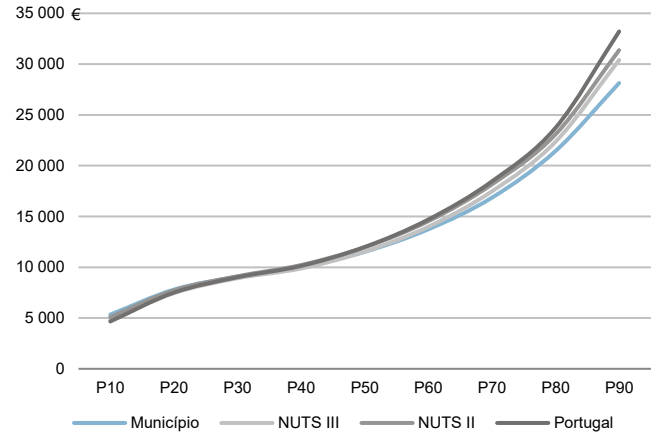
NUTS II: **Centro**

Informação do Município (2020)			
Agregados Fiscais (Nº):	28 203	Rendimento bruto (milhares €):	467 158
		Rendimento bruto deduzido do IRS liquidado (milhares €):	424 182

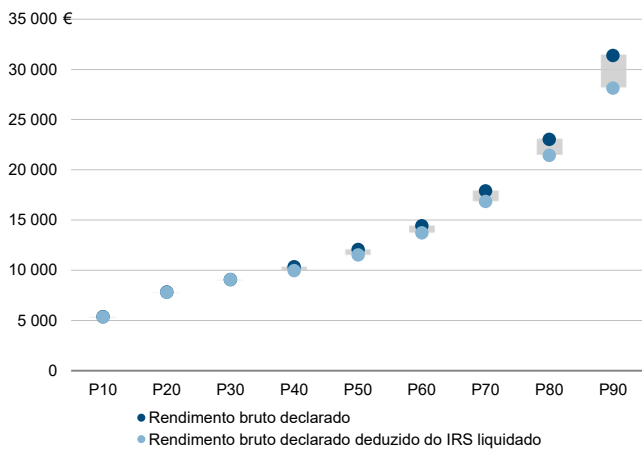
Média e percentis de rendimento bruto declarado por agregado fiscal, 2020



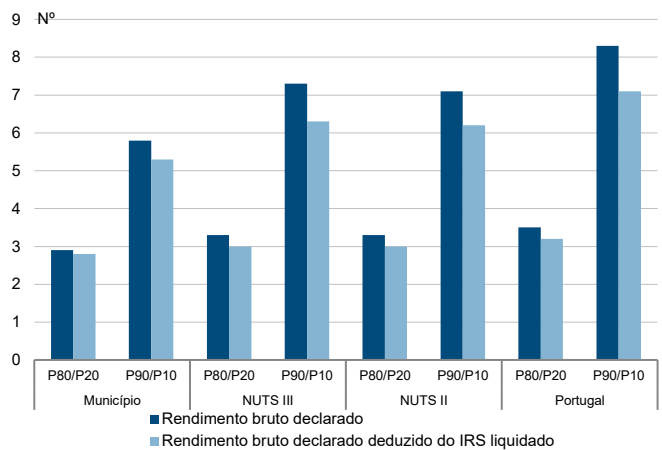
Percentis de rendimento bruto declarado deduzido do IRS liquidado por agregado fiscal, 2020



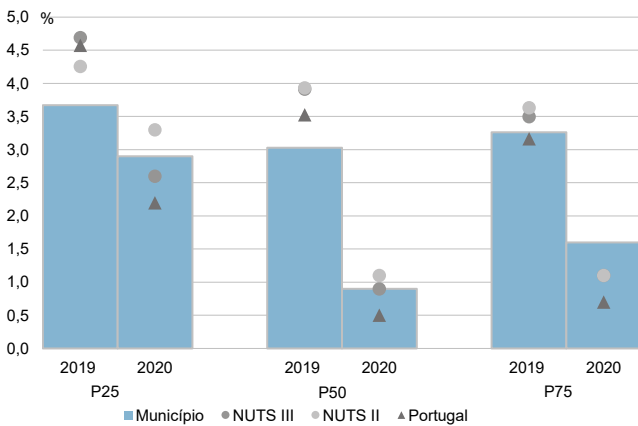
Percentis de rendimento bruto declarado e do rendimento bruto declarado deduzido do IRS liquidado por agregado fiscal, 2020



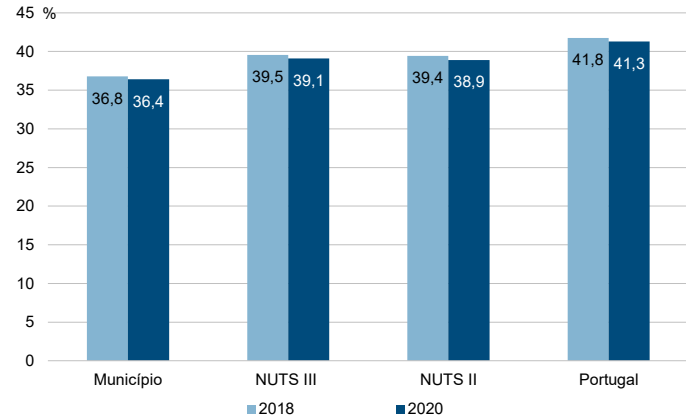
Rádios de desigualdade do rendimento bruto declarado e do rendimento bruto declarado deduzido do IRS liquidado por agregado fiscal, 2020



Taxa de variação anual dos percentis do rendimento bruto declarado deduzido do IRS liquidado por agregado fiscal, 2019 - 2020



Coefficiente de Gini do rendimento bruto declarado deduzido do IRS liquidado por agregado fiscal, 2018 e 2020



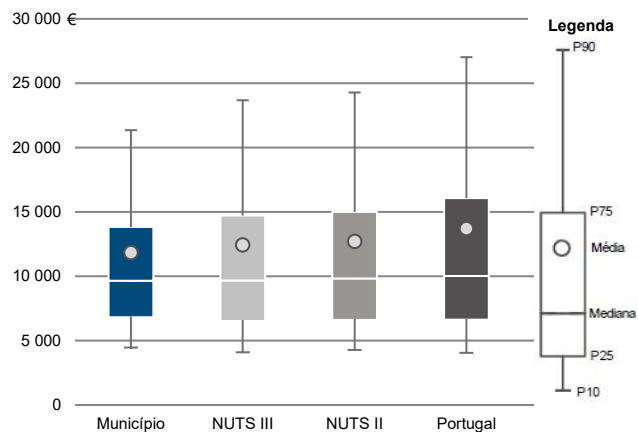
Município: **Alcobaça**

NUTS III: **Oeste**

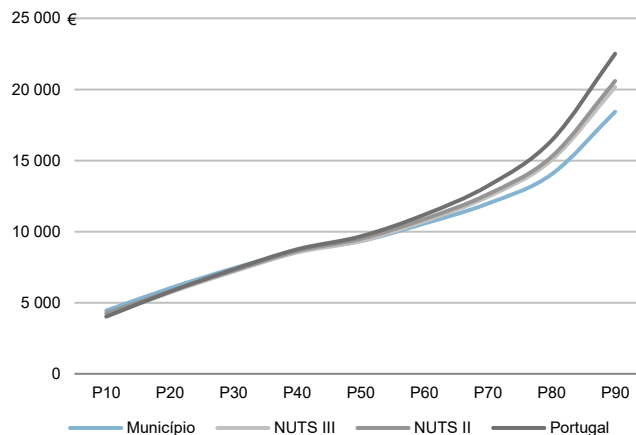
NUTS II: **Centro**

Informação do Município (2020)			
Sujeitos Passivos (Nº):	39 455	Rendimento bruto (milhares €):	467 158
		Rendimento bruto deduzido do IRS liquidado (milhares €):	424 182

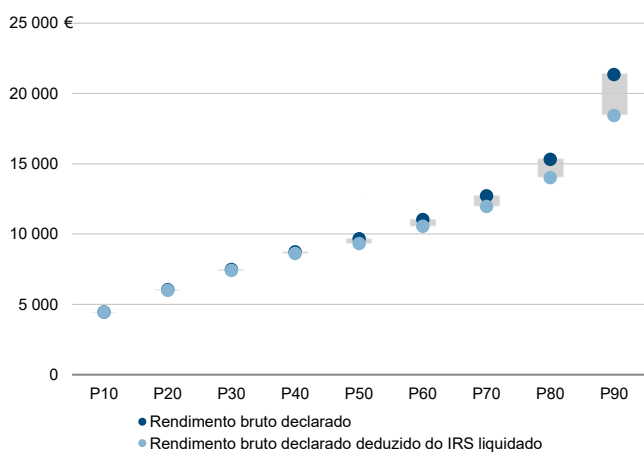
Média e percentis de rendimento bruto declarado por sujeito passivo, 2020



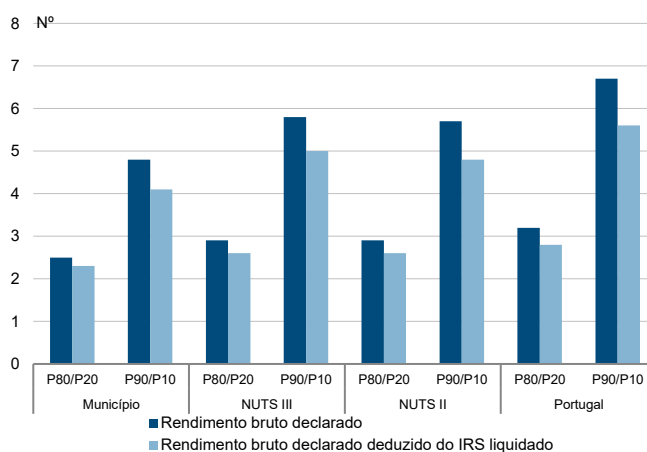
Percentis de rendimento bruto declarado deduzido do IRS liquidado por sujeito passivo, 2020



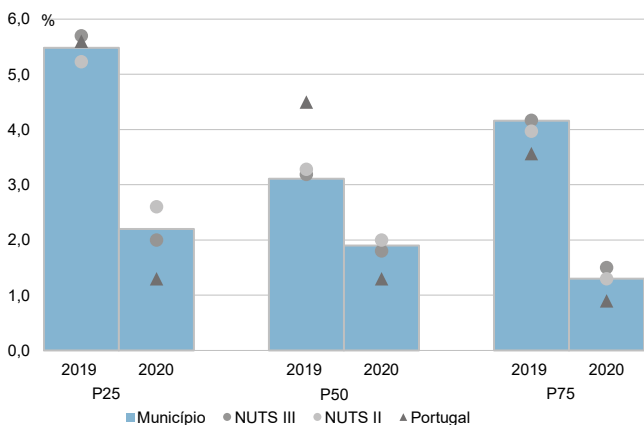
Percentis de rendimento bruto declarado e do rendimento bruto declarado deduzido do IRS liquidado por sujeito passivo, 2020



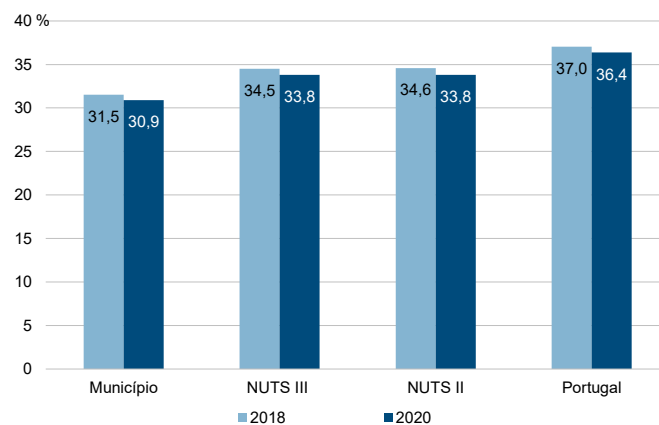
Rácios de desigualdade do rendimento bruto declarado e do rendimento bruto declarado deduzido do IRS liquidado por sujeito passivo, 2020



Taxa de variação anual dos percentis do rendimento bruto declarado deduzido do IRS liquidado por sujeito passivo, 2019 - 2020



Coefficiente de Gini do rendimento bruto declarado deduzido do IRS liquidado por sujeito passivo, 2018 e 2020



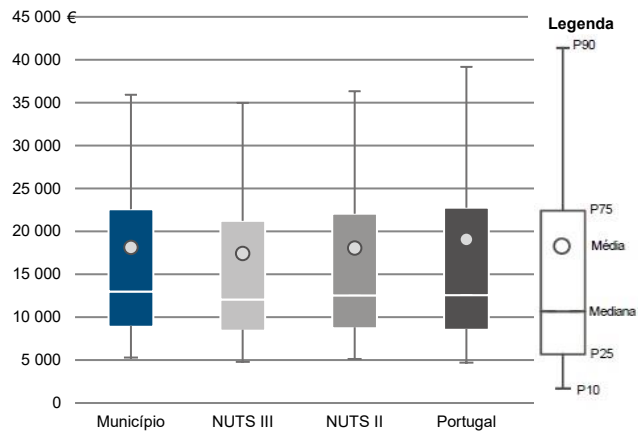
Município: **Alenquer**

NUTS III: **Oeste**

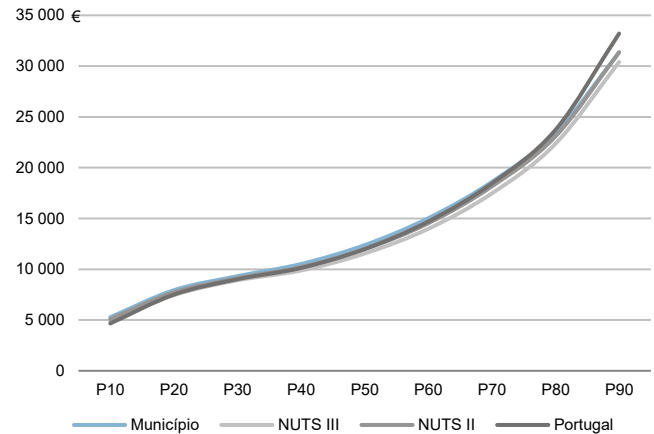
NUTS II: **Centro**

Informação do Município (2020)			
Agregados Fiscais (Nº):	22 448	Rendimento bruto (milhares €):	407 253
		Rendimento bruto deduzido do IRS liquidado (milhares €):	365 085

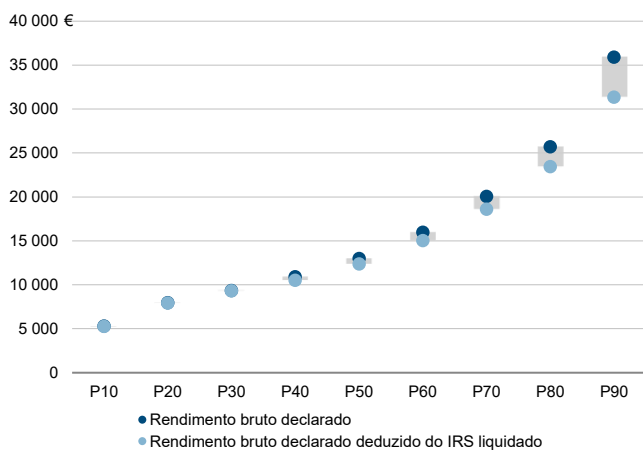
Média e percentis de rendimento bruto declarado por agregado fiscal, 2020



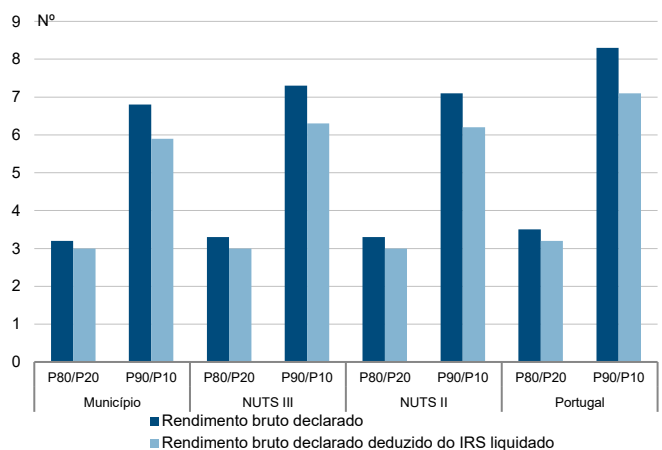
Percentis de rendimento bruto declarado deduzido do IRS liquidado por agregado fiscal, 2020



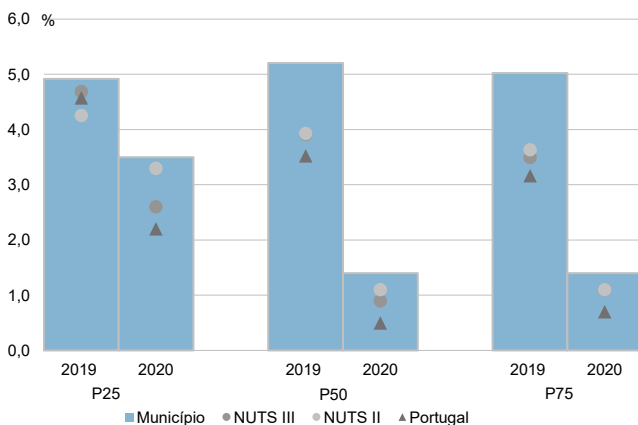
Percentis de rendimento bruto declarado e do rendimento bruto declarado deduzido do IRS liquidado por agregado fiscal, 2020



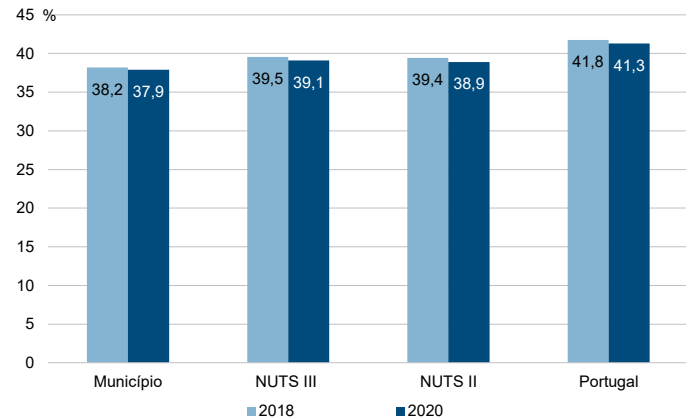
Rádios de desigualdade do rendimento bruto declarado e do rendimento bruto declarado deduzido do IRS liquidado por agregado fiscal, 2020



Taxa de variação anual dos percentis do rendimento bruto declarado deduzido do IRS liquidado por agregado fiscal, 2019 - 2020



Coefficiente de Gini do rendimento bruto declarado deduzido do IRS liquidado por agregado fiscal, 2018 e 2020



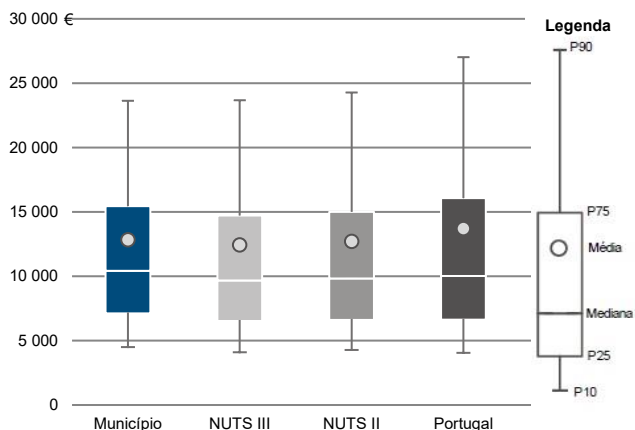
Município: **Alenquer**

NUTS III: **Oeste**

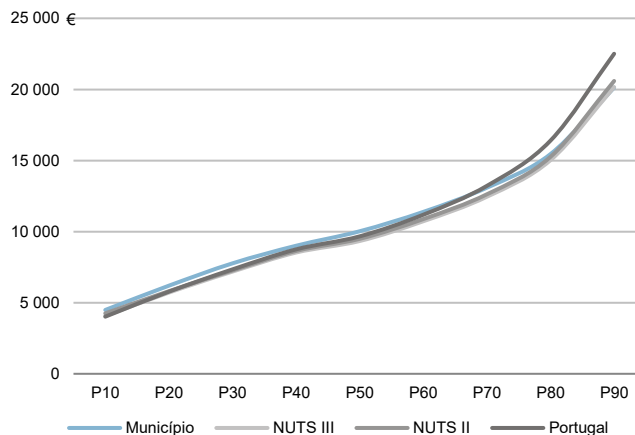
NUTS II: **Centro**

Informação do Município (2020)			
Sujeitos Passivos (N°):	31 707	Rendimento bruto (milhares €):	407 253
		Rendimento bruto deduzido do IRS liquidado (milhares €):	365 085

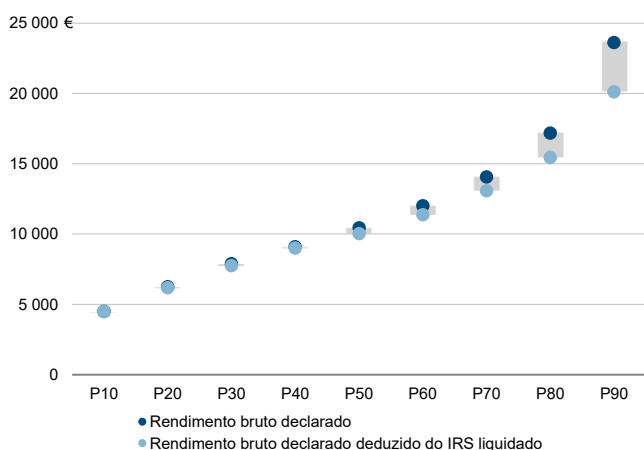
Média e percentis de rendimento bruto declarado por sujeito passivo, 2020



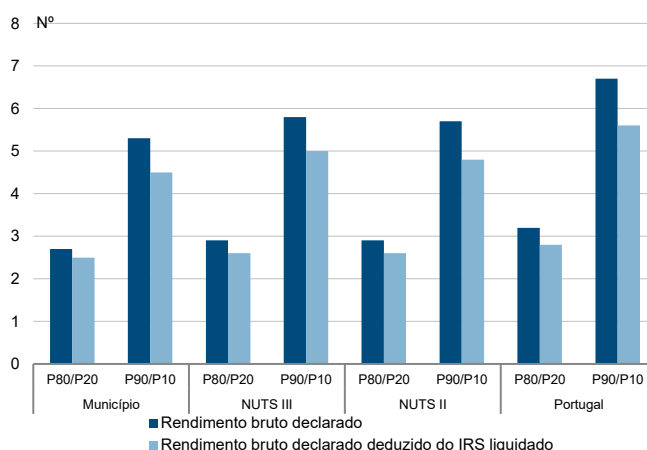
Percentis de rendimento bruto declarado deduzido do IRS liquidado por sujeito passivo, 2020



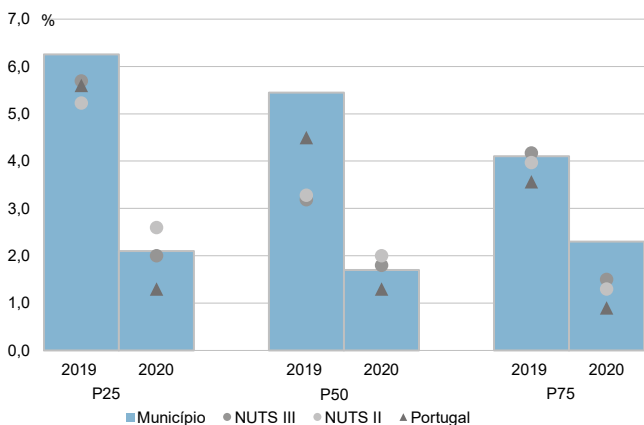
Percentis de rendimento bruto declarado e do rendimento bruto declarado deduzido do IRS liquidado por sujeito passivo, 2020



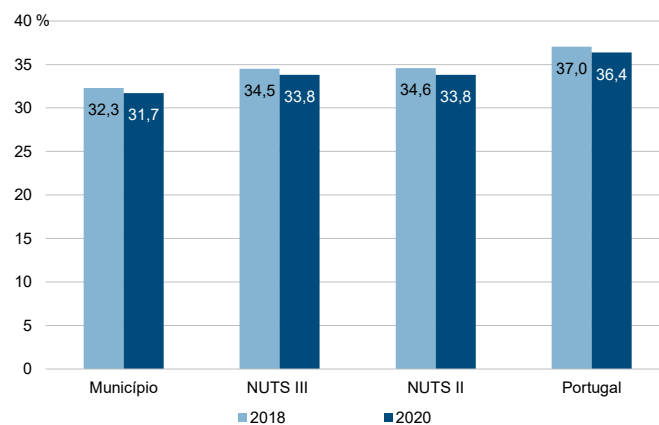
Rácios de desigualdade do rendimento bruto declarado e do rendimento bruto declarado deduzido do IRS liquidado por sujeito passivo, 2020



Taxa de variação anual dos percentis do rendimento bruto declarado deduzido do IRS liquidado por sujeito passivo, 2019 - 2020



Coefficiente de Gini do rendimento bruto declarado deduzido do IRS liquidado por sujeito passivo, 2018 e 2020



Município: **Arruda dos Vinhos**

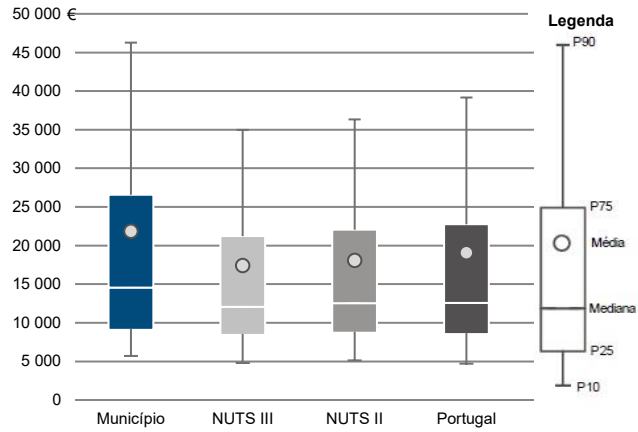
NUTS III: **Oeste**

NUTS II: **Centro**

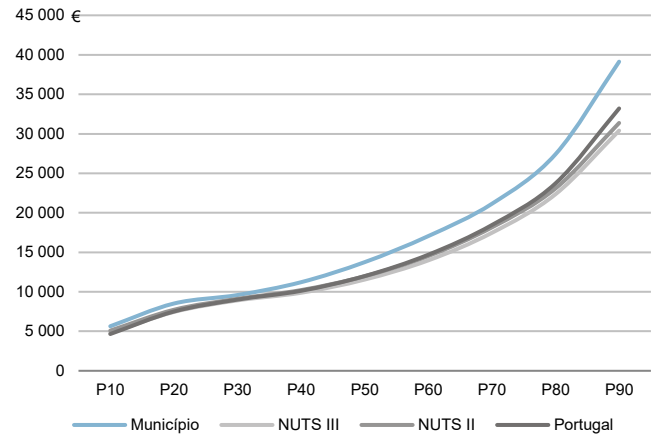
Informação do Município (2020)

Agregados Fiscais (Nº): 7 058      Rendimento bruto (milhares €): 154 192      Rendimento bruto deduzido do IRS liquidado (milhares €): 134 055

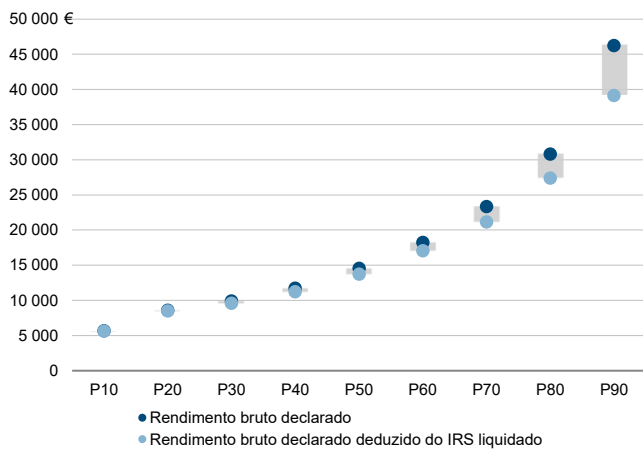
Média e percentis de rendimento bruto declarado por agregado fiscal, 2020



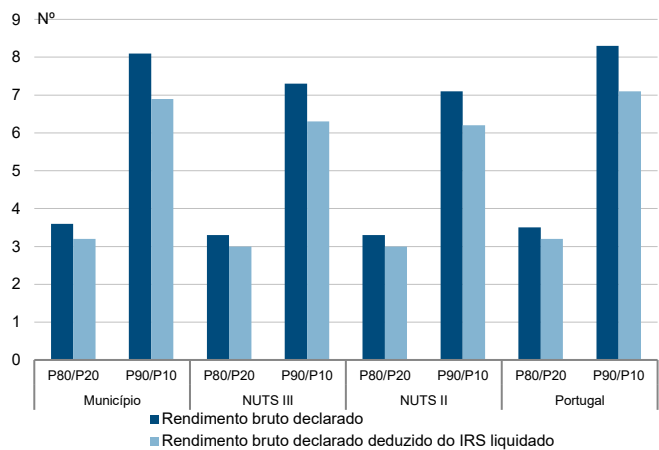
Percentis de rendimento bruto declarado deduzido do IRS liquidado por agregado fiscal, 2020



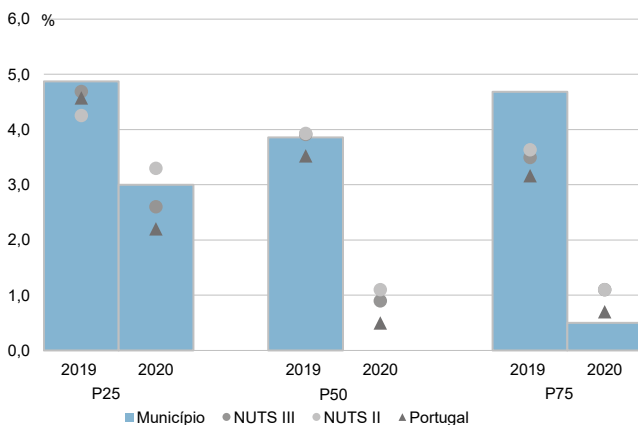
Percentis de rendimento bruto declarado e do rendimento bruto declarado deduzido do IRS liquidado por agregado fiscal, 2020



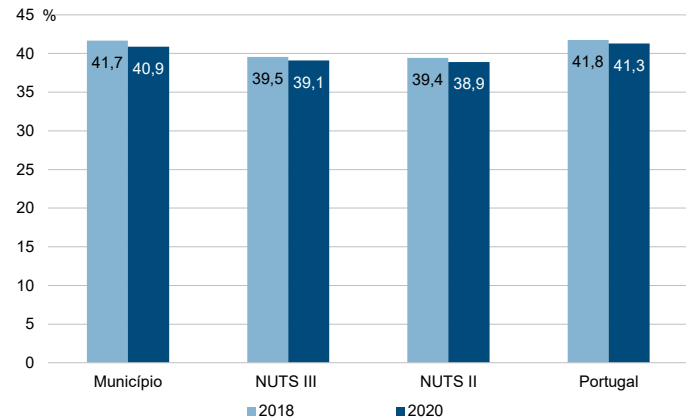
Rádios de desigualdade do rendimento bruto declarado e do rendimento bruto declarado deduzido do IRS liquidado por agregado fiscal, 2020



Taxa de variação anual dos percentis do rendimento bruto declarado deduzido do IRS liquidado por agregado fiscal, 2019 - 2020



Coefficiente de Gini do rendimento bruto declarado deduzido do IRS liquidado por agregado fiscal, 2018 e 2020



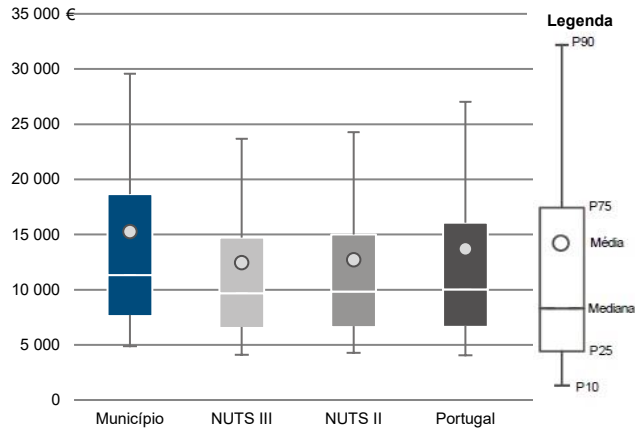
Município: **Arruda dos Vinhos**

NUTS III: **Oeste**

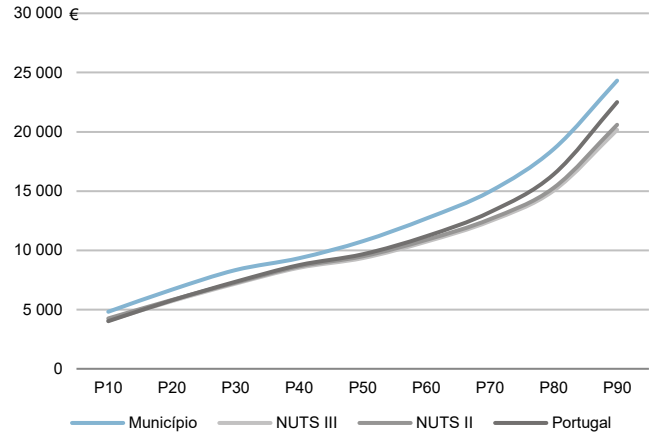
NUTS II: **Centro**

Informação do Município (2020)			
Sujeitos Passivos (N°):	10 100	Rendimento bruto (milhares €):	154 192
		Rendimento bruto deduzido do IRS liquidado (milhares €):	134 055

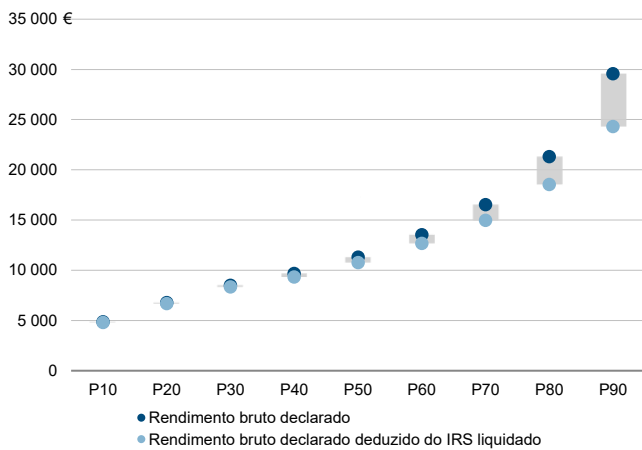
Média e percentis de rendimento bruto declarado por sujeito passivo, 2020



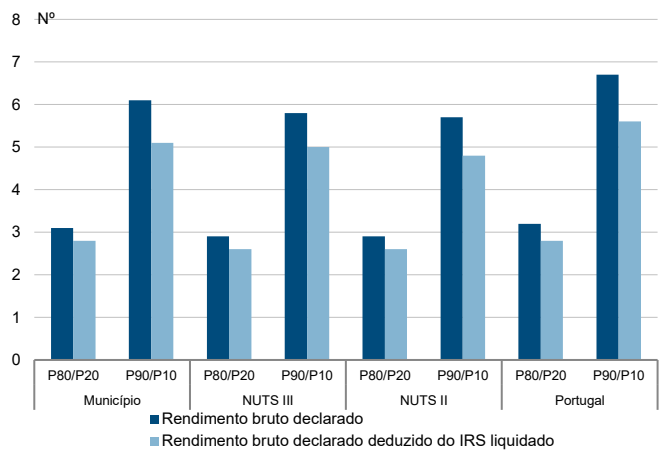
Percentis de rendimento bruto declarado deduzido do IRS liquidado por sujeito passivo, 2020



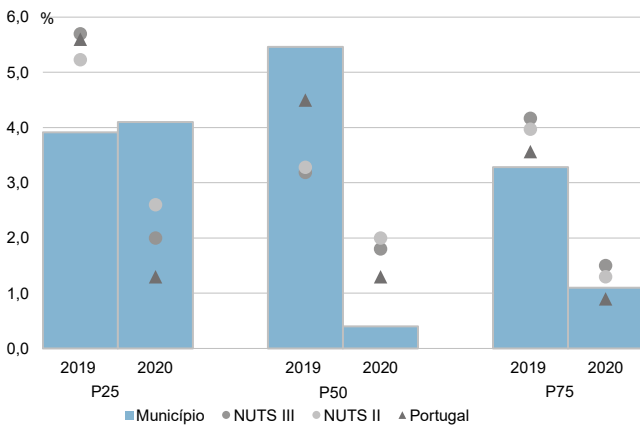
Percentis de rendimento bruto declarado e do rendimento bruto declarado deduzido do IRS liquidado por sujeito passivo, 2020



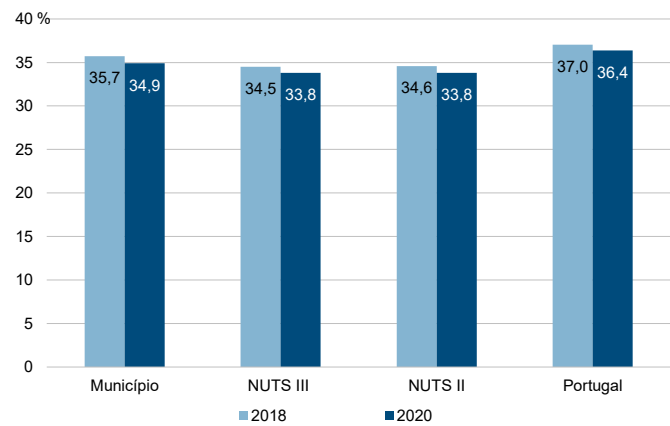
Rácios de desigualdade do rendimento bruto declarado e do rendimento bruto declarado deduzido do IRS liquidado por sujeito passivo, 2020



Taxa de variação anual dos percentis do rendimento bruto declarado deduzido do IRS liquidado por sujeito passivo, 2019 - 2020



Coefficiente de Gini do rendimento bruto declarado deduzido do IRS liquidado por sujeito passivo, 2018 e 2020



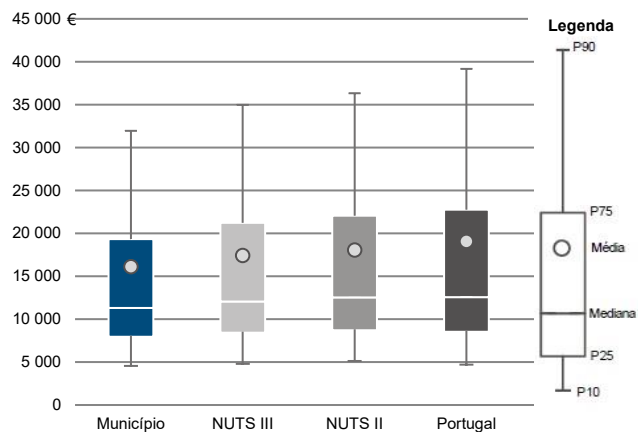
Município: **Bombarral**

NUTS III: **Oeste**

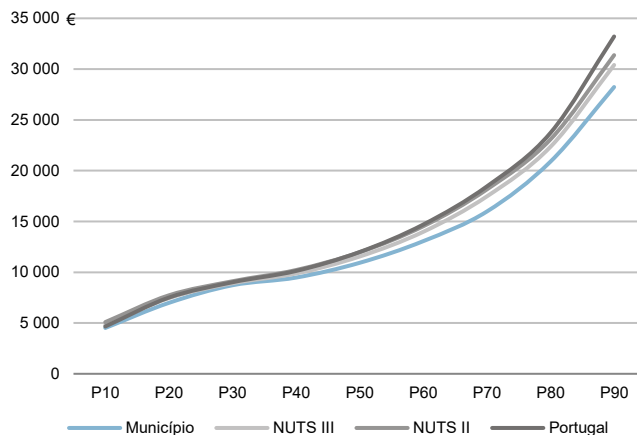
NUTS II: **Centro**

Informação do Município (2020)			
Agregados Fiscais (Nº):	6 266	Rendimento bruto (milhares €):	100 934
		Rendimento bruto deduzido do IRS liquidado (milhares €):	91 279

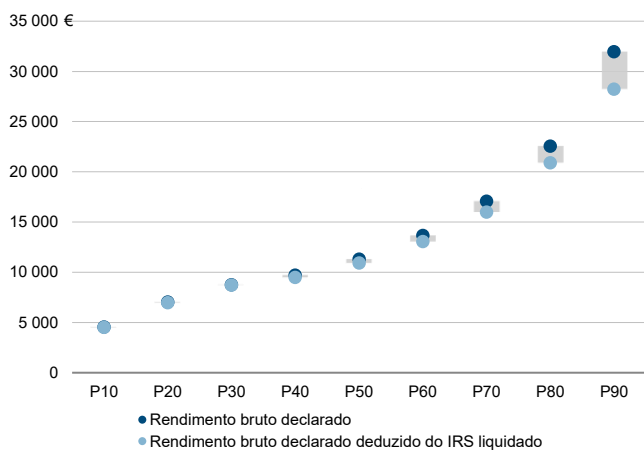
Média e percentis de rendimento bruto declarado por agregado fiscal, 2020



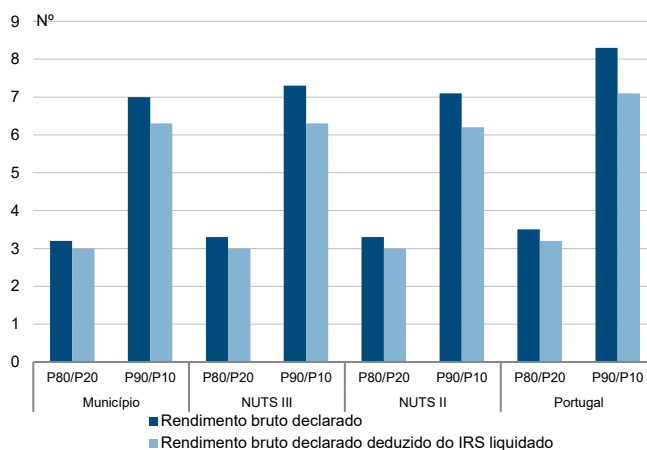
Percentis de rendimento bruto declarado deduzido do IRS liquidado por agregado fiscal, 2020



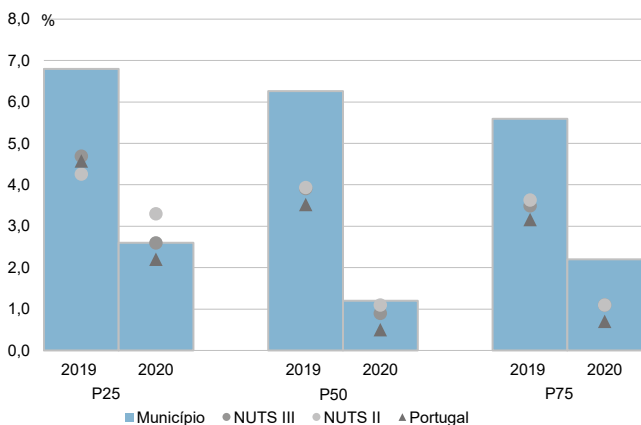
Percentis de rendimento bruto declarado e do rendimento bruto declarado deduzido do IRS liquidado por agregado fiscal, 2020



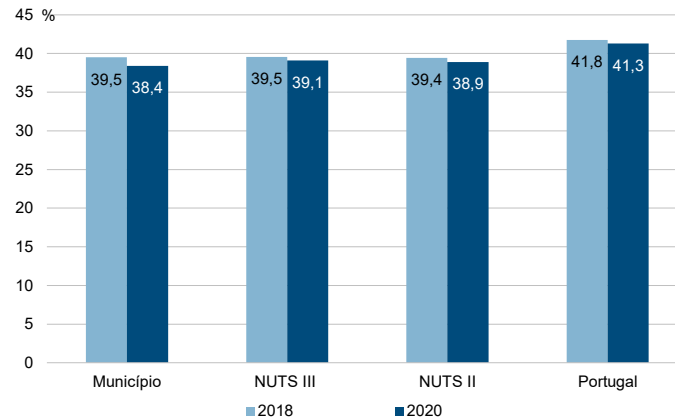
Rácios de desigualdade do rendimento bruto declarado e do rendimento bruto declarado deduzido do IRS liquidado por agregado fiscal, 2020



Taxa de variação anual dos percentis do rendimento bruto declarado deduzido do IRS liquidado por agregado fiscal, 2019 - 2020



Coefficiente de Gini do rendimento bruto declarado deduzido do IRS liquidado por agregado fiscal, 2018 e 2020



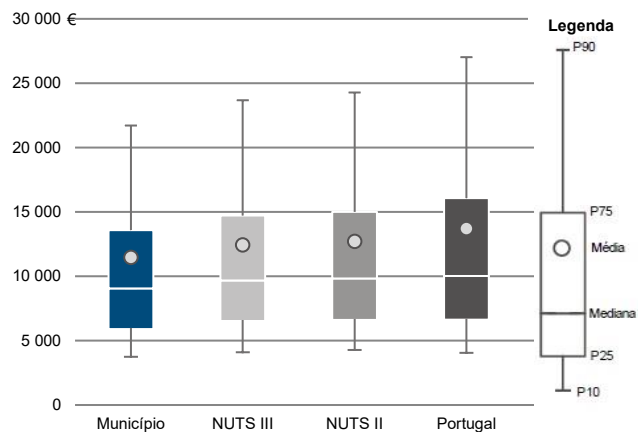
Município: **Bombarral**

NUTS III: **Oeste**

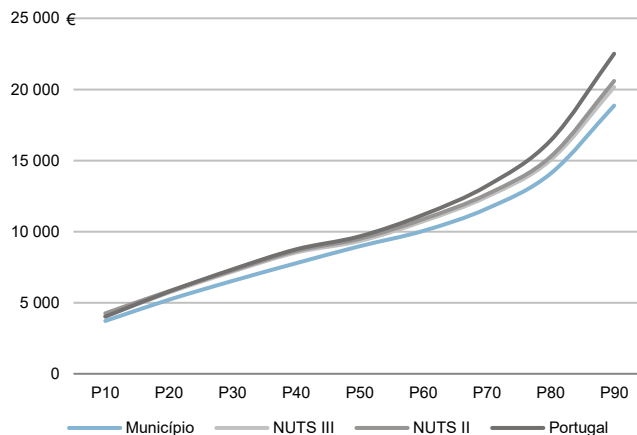
NUTS II: **Centro**

Informação do Município (2020)			
Sujeitos Passivos (Nº):	8 804	Rendimento bruto (milhares €):	100 934
		Rendimento bruto deduzido do IRS liquidado (milhares €):	91 279

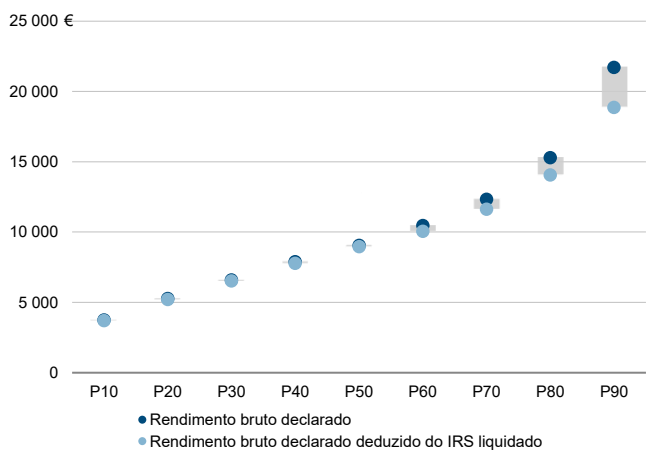
Média e percentis de rendimento bruto declarado por sujeito passivo, 2020



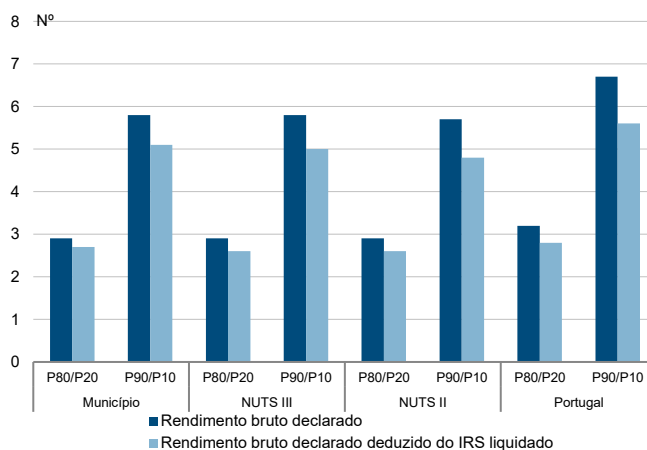
Percentis de rendimento bruto declarado deduzido do IRS liquidado por sujeito passivo, 2020



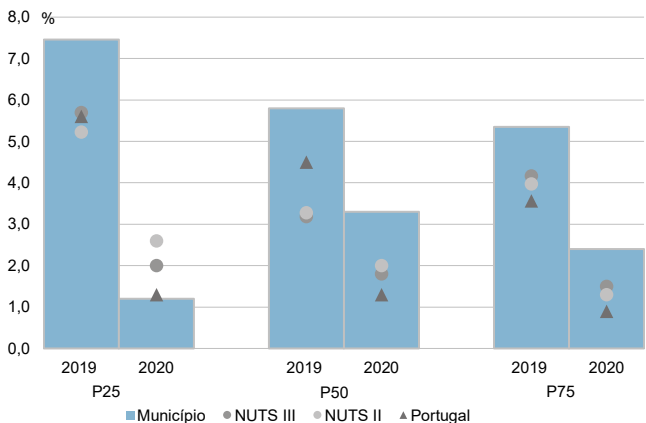
Percentis de rendimento bruto declarado e do rendimento bruto declarado deduzido do IRS liquidado por sujeito passivo, 2020



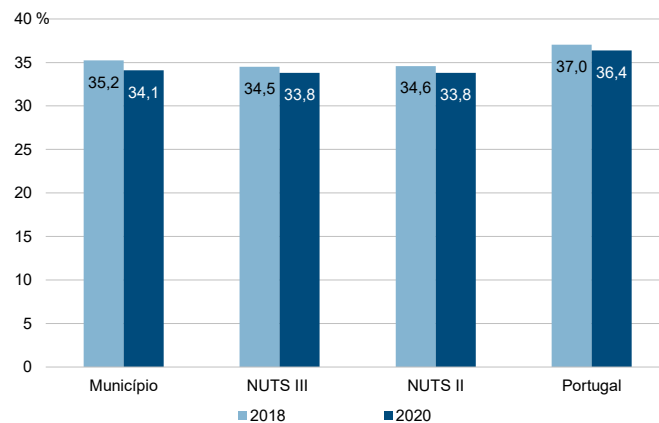
Rácios de desigualdade do rendimento bruto declarado e do rendimento bruto declarado deduzido do IRS liquidado por sujeito passivo, 2020



Taxa de variação anual dos percentis do rendimento bruto declarado deduzido do IRS liquidado por sujeito passivo, 2019 - 2020



Coefficiente de Gini do rendimento bruto declarado deduzido do IRS liquidado por sujeito passivo, 2018 e 2020





Município: **Cadaval**

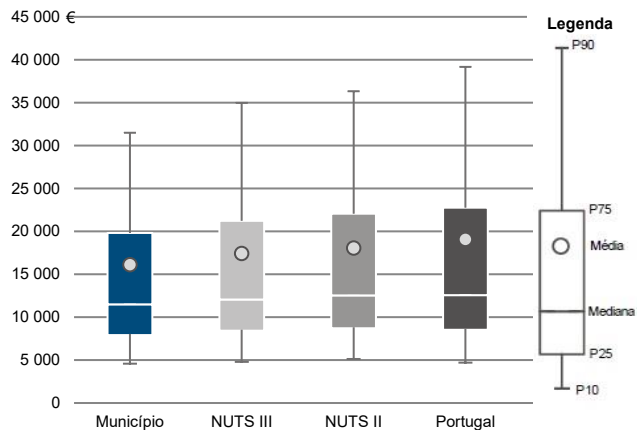
NUTS III: **Oeste**

NUTS II: **Centro**

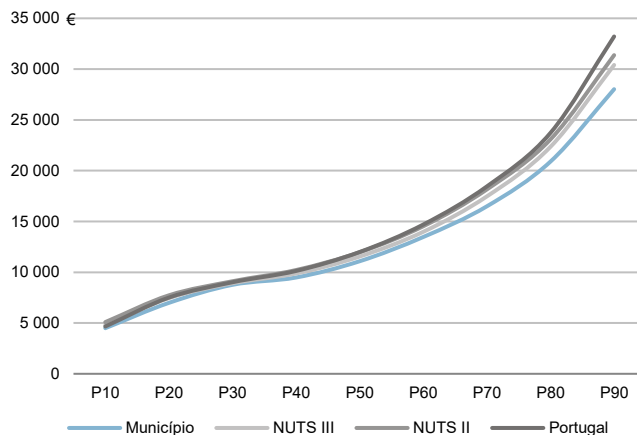
Informação do Município (2020)

Agregados Fiscais (Nº): 6 455      Rendimento bruto (milhares €): 104 186      Rendimento bruto deduzido do IRS liquidado (milhares €): 94 505

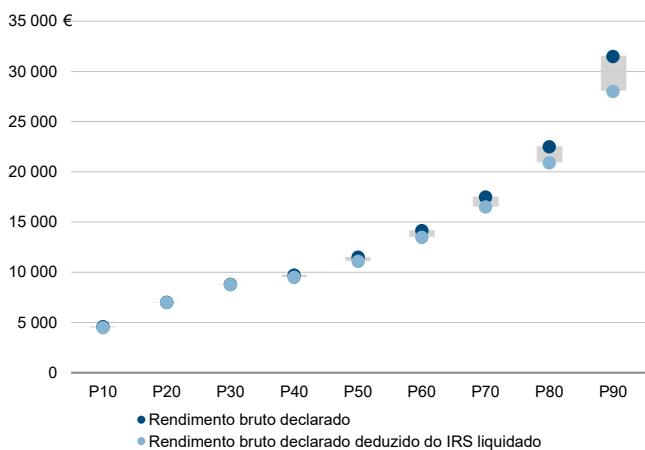
Média e percentis de rendimento bruto declarado por agregado fiscal, 2020



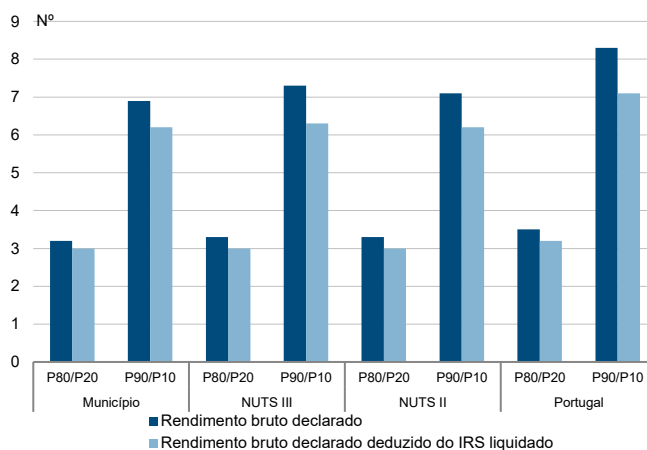
Percentis de rendimento bruto declarado deduzido do IRS liquidado por agregado fiscal, 2020



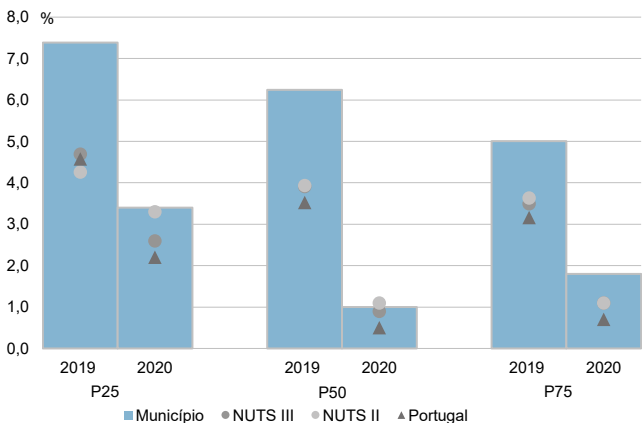
Percentis de rendimento bruto declarado e do rendimento bruto declarado deduzido do IRS liquidado por agregado fiscal, 2020



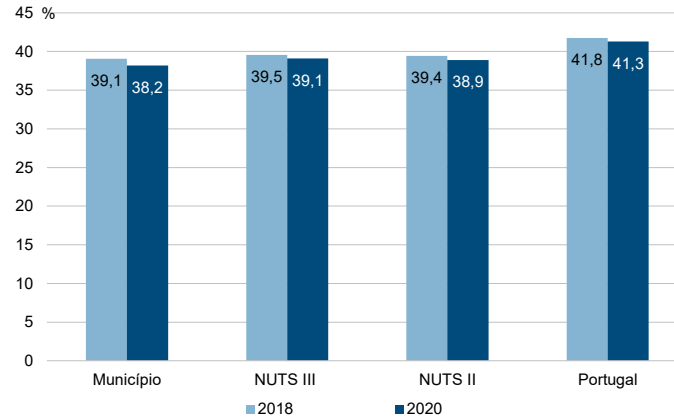
Rácios de desigualdade do rendimento bruto declarado e do rendimento bruto declarado deduzido do IRS liquidado por agregado fiscal, 2020



Taxa de variação anual dos percentis do rendimento bruto declarado deduzido do IRS liquidado por agregado fiscal, 2019 - 2020



Coefficiente de Gini do rendimento bruto declarado deduzido do IRS liquidado por agregado fiscal, 2018 e 2020



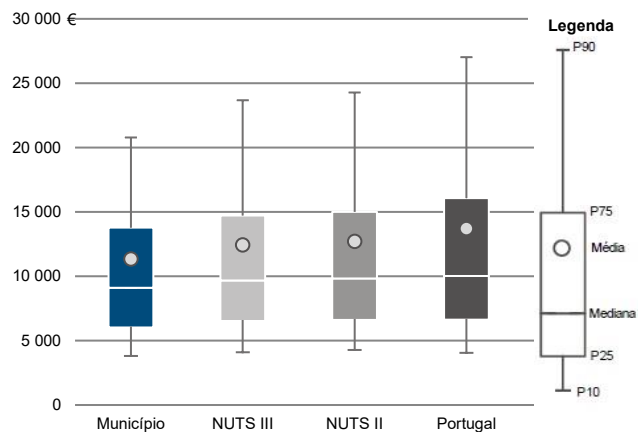
Município: **Cadaval**

NUTS III: **Oeste**

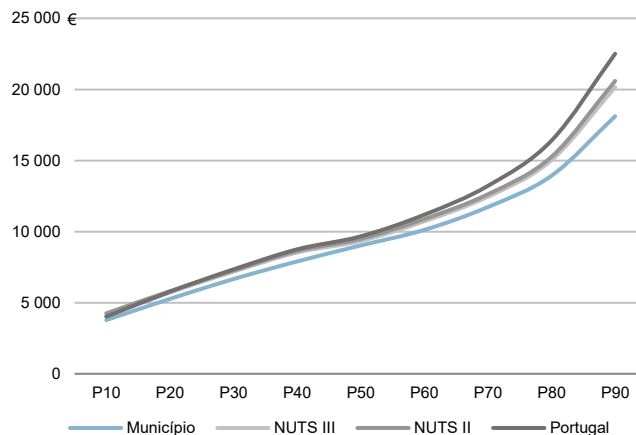
NUTS II: **Centro**

Informação do Município (2020)			
Sujeitos Passivos (Nº):	9 191	Rendimento bruto (milhares €):	104 186
		Rendimento bruto deduzido do IRS liquidado (milhares €):	94 505

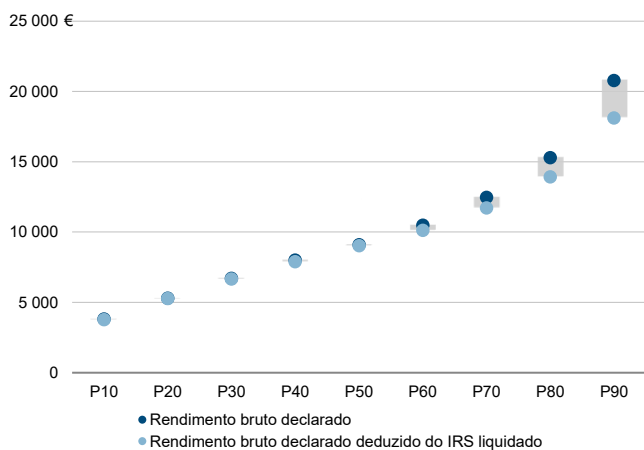
Média e percentis de rendimento bruto declarado por sujeito passivo, 2020



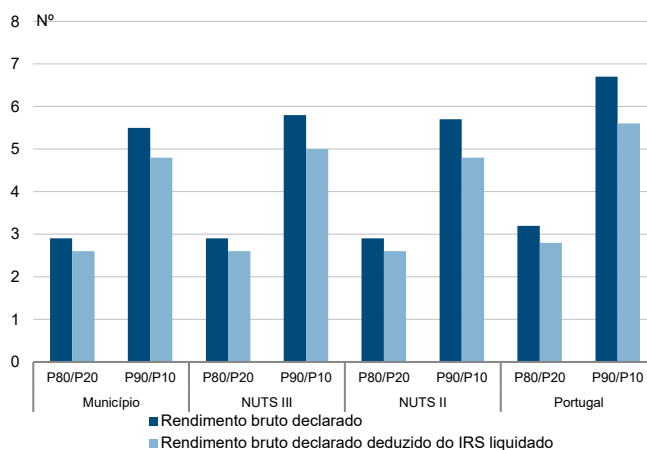
Percentis de rendimento bruto declarado deduzido do IRS liquidado por sujeito passivo, 2020



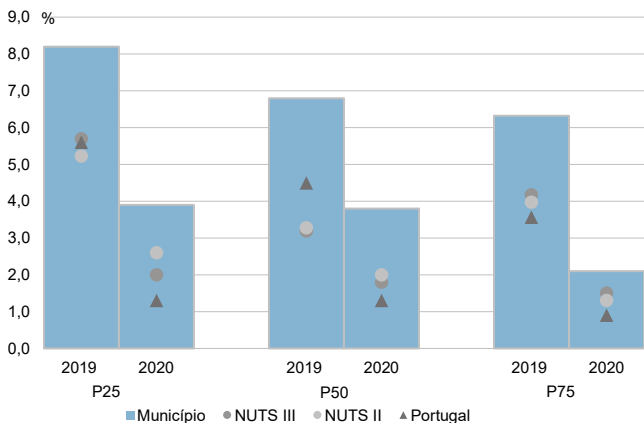
Percentis de rendimento bruto declarado e do rendimento bruto declarado deduzido do IRS liquidado por sujeito passivo, 2020



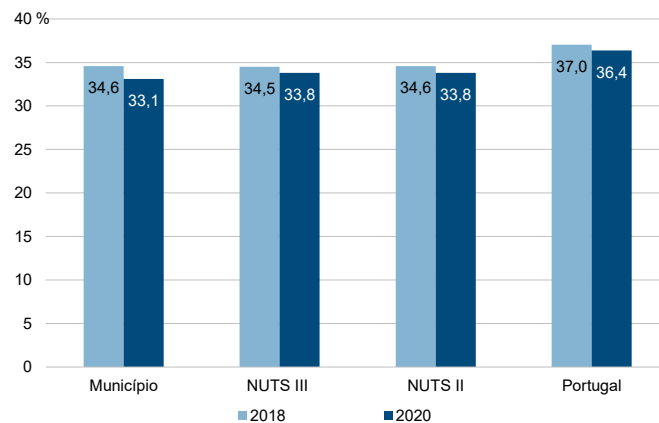
Rácios de desigualdade do rendimento bruto declarado e do rendimento bruto declarado deduzido do IRS liquidado por sujeito passivo, 2020



Taxa de variação anual dos percentis do rendimento bruto declarado deduzido do IRS liquidado por sujeito passivo, 2019 - 2020



Coefficiente de Gini do rendimento bruto declarado deduzido do IRS liquidado por sujeito passivo, 2018 e 2020



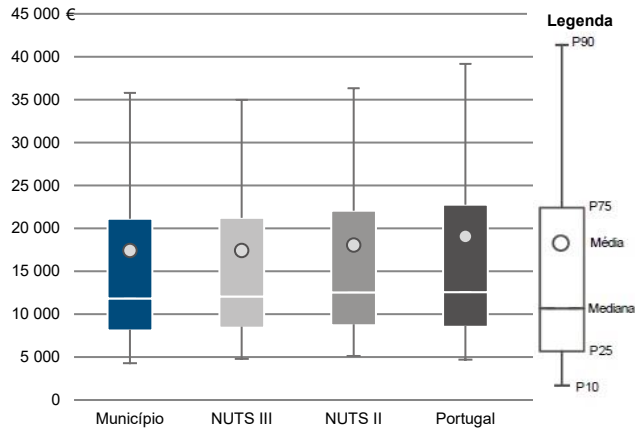
Município: **Caldas da Rainha**

NUTS III: **Oeste**

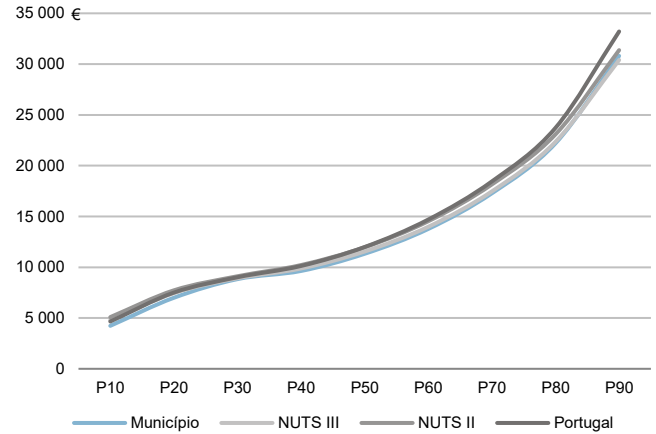
NUTS II: **Centro**

Informação do Município (2020)			
Agregados Fiscais (Nº):	26 966	Rendimento bruto (milhares €):	469 816
		Rendimento bruto deduzido do IRS liquidado (milhares €):	418 314

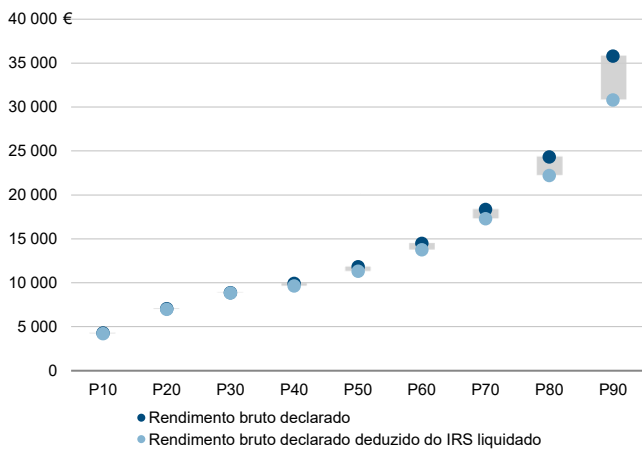
Média e percentis de rendimento bruto declarado por agregado fiscal, 2020



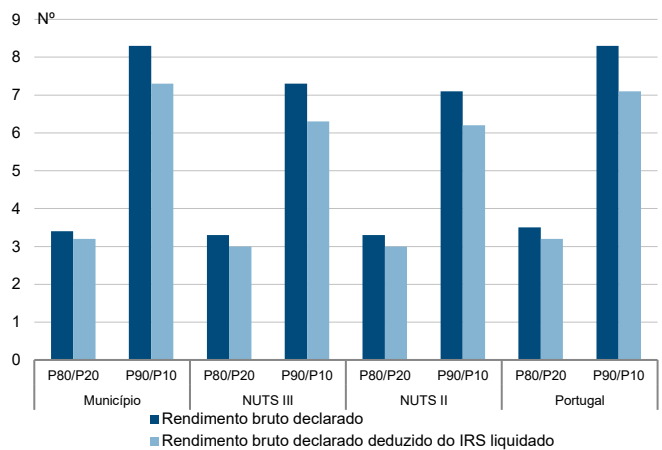
Percentis de rendimento bruto declarado deduzido do IRS liquidado por agregado fiscal, 2020



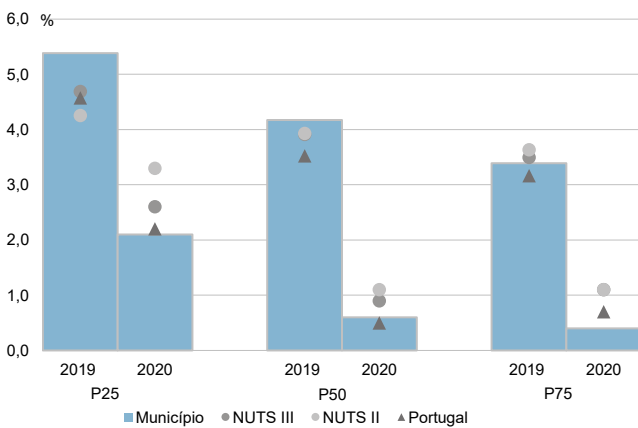
Percentis de rendimento bruto declarado e do rendimento bruto declarado deduzido do IRS liquidado por agregado fiscal, 2020



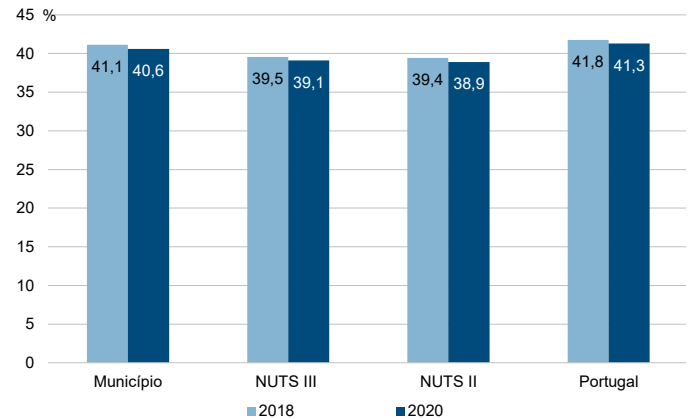
Rácios de desigualdade do rendimento bruto declarado e do rendimento bruto declarado deduzido do IRS liquidado por agregado fiscal, 2020



Taxa de variação anual dos percentis do rendimento bruto declarado deduzido do IRS liquidado por agregado fiscal, 2019 - 2020



Coefficiente de Gini do rendimento bruto declarado deduzido do IRS liquidado por agregado fiscal, 2018 e 2020



Município: **Caldas da Rainha**

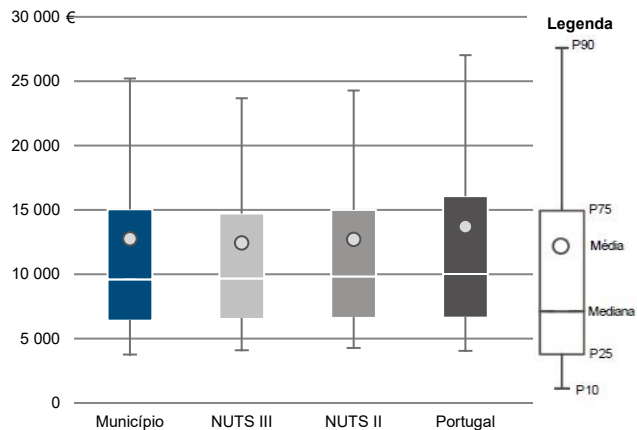
NUTS III: **Oeste**

NUTS II: **Centro**

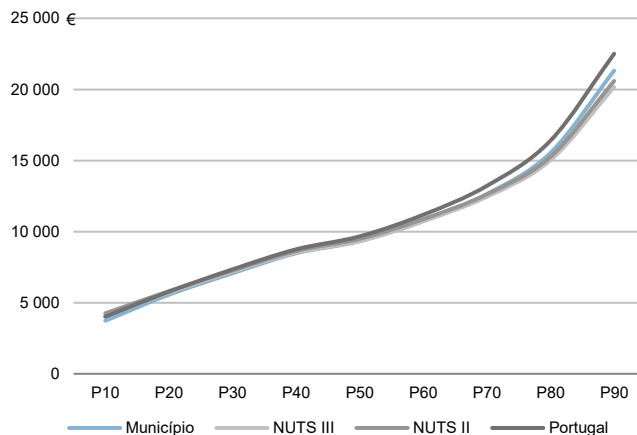
Informação do Município (2020)

Sujeitos Passivos (N°): 36 791      Rendimento bruto (milhares €): 469 816      Rendimento bruto deduzido do IRS liquidado (milhares €): 418 314

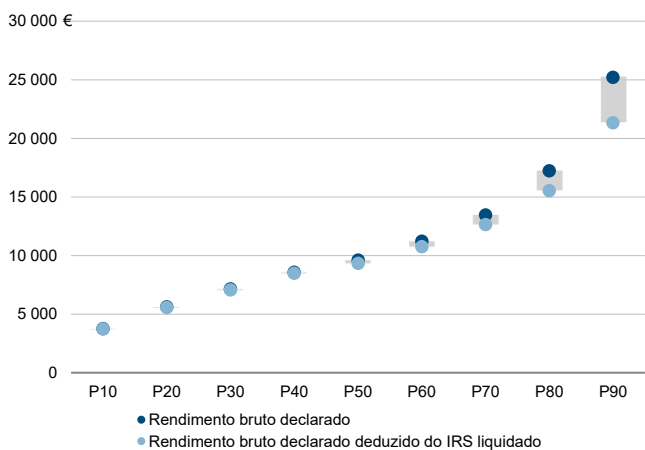
Média e percentis de rendimento bruto declarado por sujeito passivo, 2020



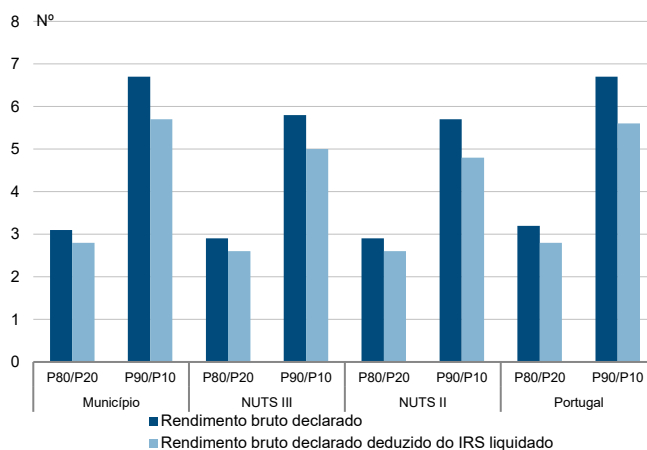
Percentis de rendimento bruto declarado deduzido do IRS liquidado por sujeito passivo, 2020



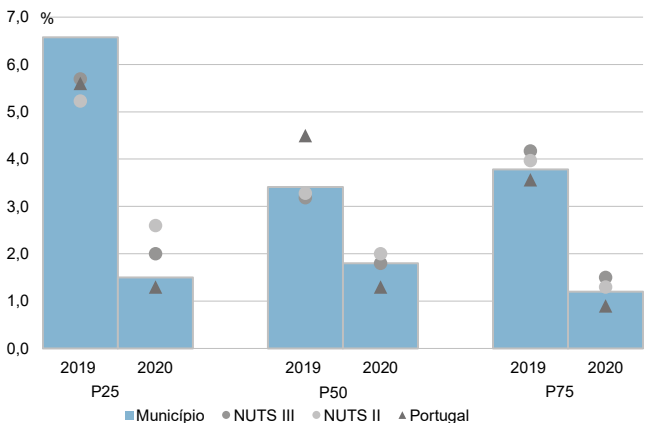
Percentis de rendimento bruto declarado e do rendimento bruto declarado deduzido do IRS liquidado por sujeito passivo, 2020



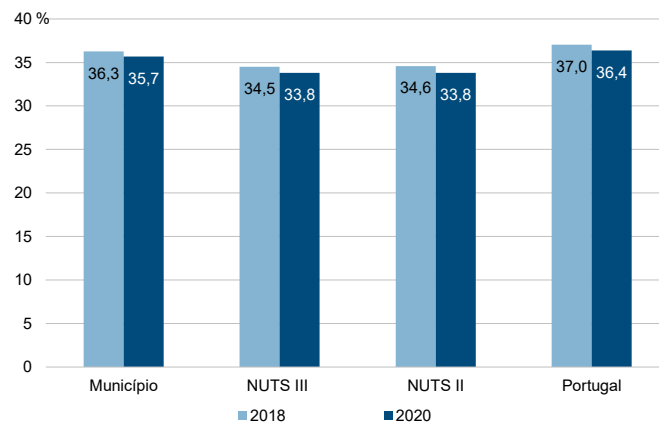
Rácios de desigualdade do rendimento bruto declarado e do rendimento bruto declarado deduzido do IRS liquidado por sujeito passivo, 2020



Taxa de variação anual dos percentis do rendimento bruto declarado deduzido do IRS liquidado por sujeito passivo, 2019 - 2020



Coefficiente de Gini do rendimento bruto declarado deduzido do IRS liquidado por sujeito passivo, 2018 e 2020



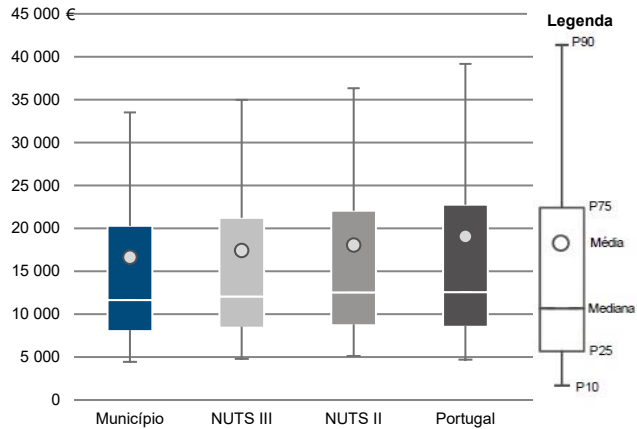
Município: **Lourinhã**

NUTS III: **Oeste**

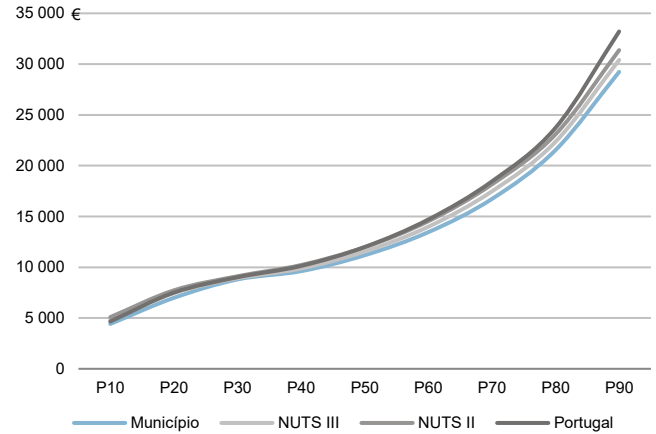
NUTS II: **Centro**

Informação do Município (2020)			
Agregados Fiscais (Nº):	13 312	Rendimento bruto (milhares €):	221 718
		Rendimento bruto deduzido do IRS liquidado (milhares €):	199 162

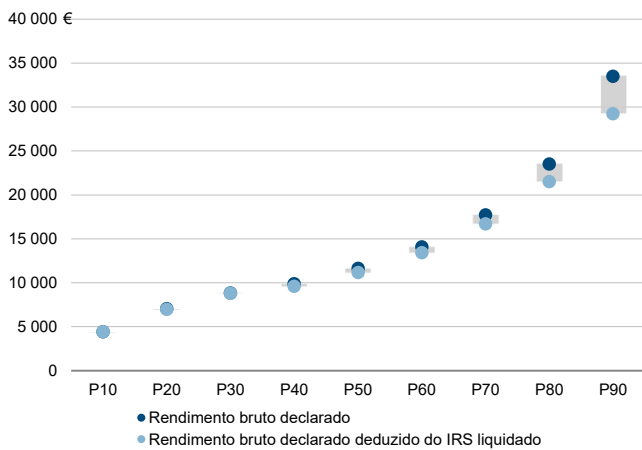
Média e percentis de rendimento bruto declarado por agregado fiscal, 2020



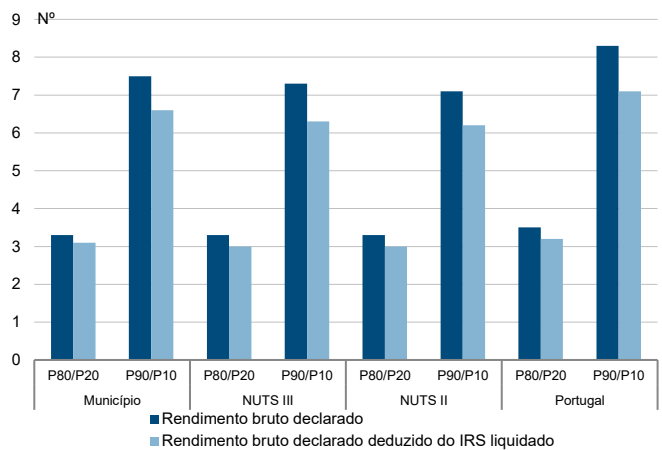
Percentis de rendimento bruto declarado deduzido do IRS liquidado por agregado fiscal, 2020



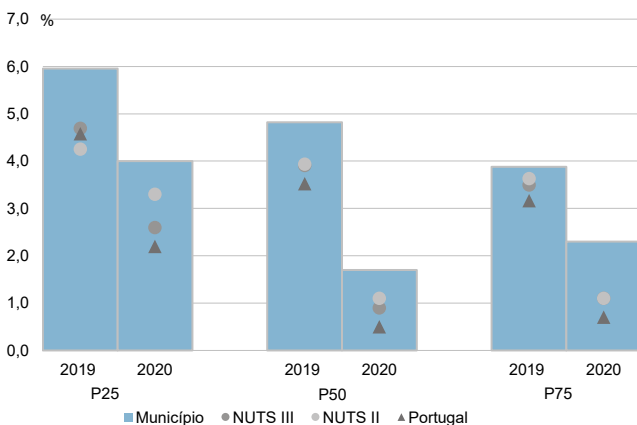
Percentis de rendimento bruto declarado e do rendimento bruto declarado deduzido do IRS liquidado por agregado fiscal, 2020



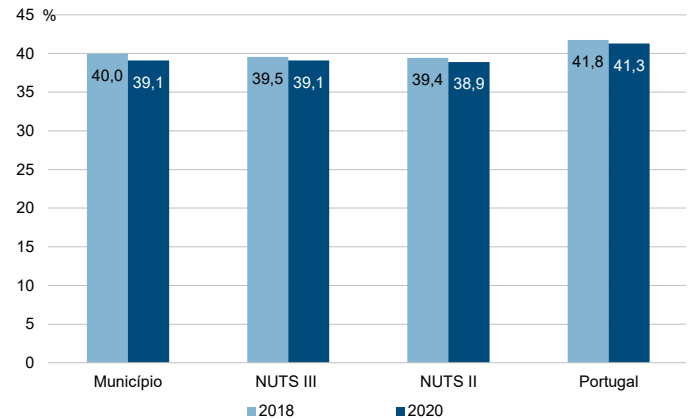
Rácios de desigualdade do rendimento bruto declarado e do rendimento bruto declarado deduzido do IRS liquidado por agregado fiscal, 2020



Taxa de variação anual dos percentis do rendimento bruto declarado deduzido do IRS liquidado por agregado fiscal, 2019 - 2020



Coefficiente de Gini do rendimento bruto declarado deduzido do IRS liquidado por agregado fiscal, 2018 e 2020



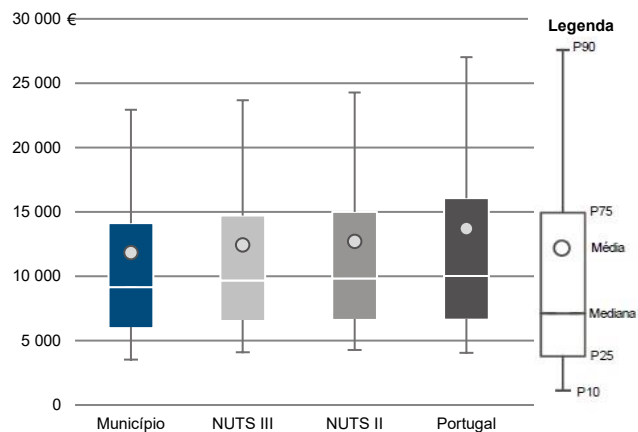
Município: **Lourinhã**

NUTS III: **Oeste**

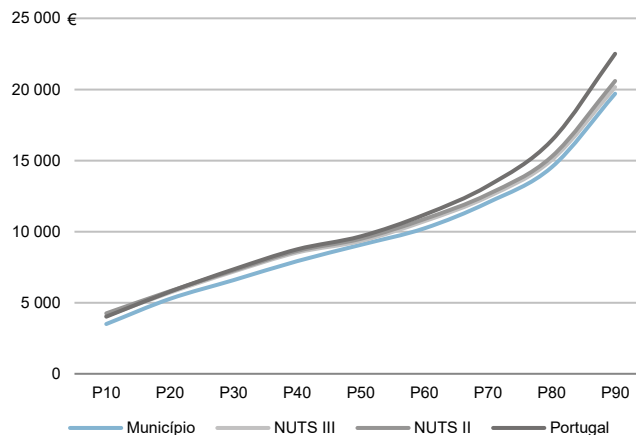
NUTS II: **Centro**

Informação do Município (2020)			
Sujeitos Passivos (Nº):	18 720	Rendimento bruto (milhares €):	221 718
		Rendimento bruto deduzido do IRS liquidado (milhares €):	199 162

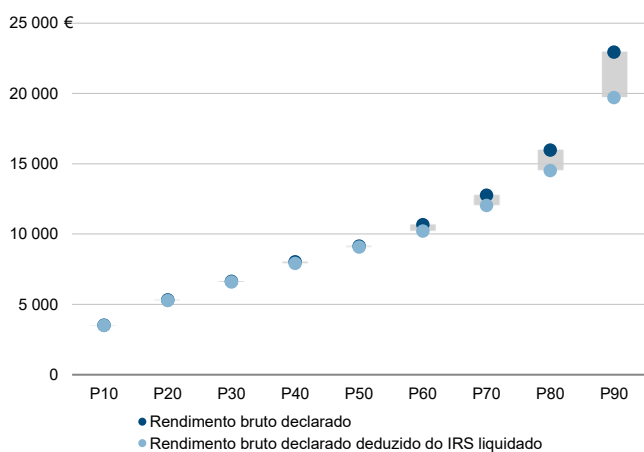
Média e percentis de rendimento bruto declarado por sujeito passivo, 2020



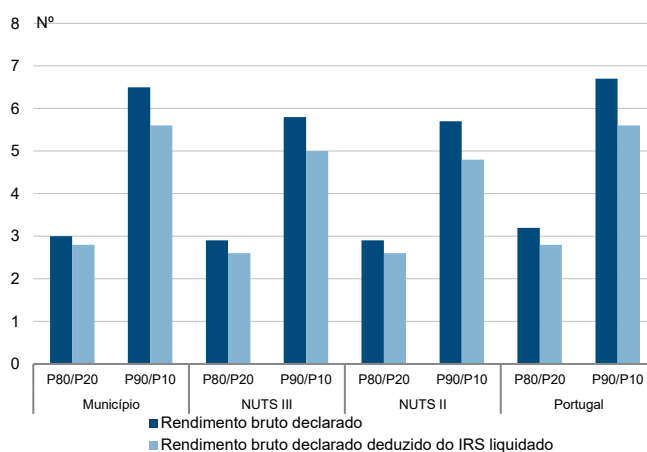
Percentis de rendimento bruto declarado deduzido do IRS liquidado por sujeito passivo, 2020



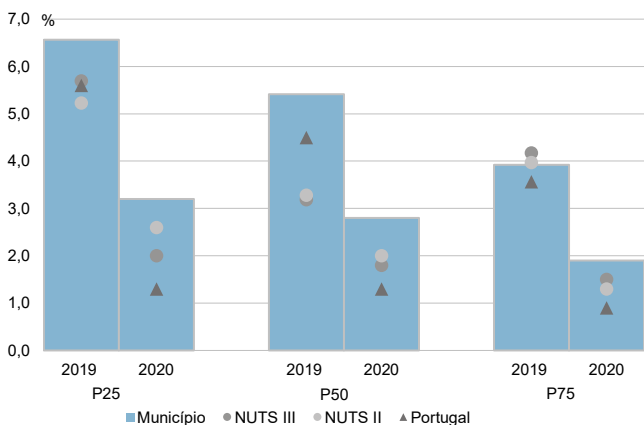
Percentis de rendimento bruto declarado e do rendimento bruto declarado deduzido do IRS liquidado por sujeito passivo, 2020



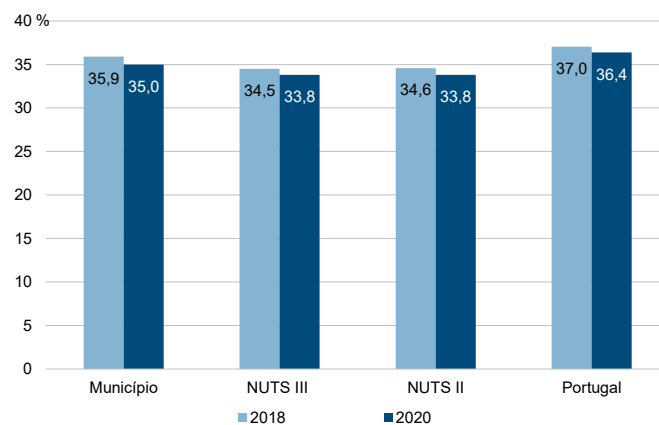
Rácios de desigualdade do rendimento bruto declarado e do rendimento bruto declarado deduzido do IRS liquidado por sujeito passivo, 2020



Taxa de variação anual dos percentis do rendimento bruto declarado deduzido do IRS liquidado por sujeito passivo, 2019 - 2020



Coefficiente de Gini do rendimento bruto declarado deduzido do IRS liquidado por sujeito passivo, 2018 e 2020



Município: **Nazaré**

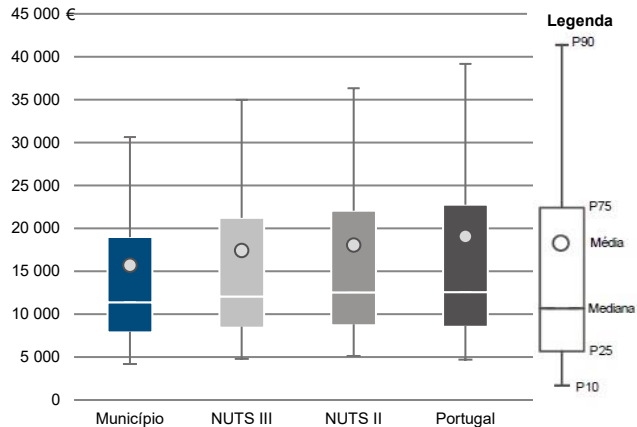
NUTS III: **Oeste**

NUTS II: **Centro**

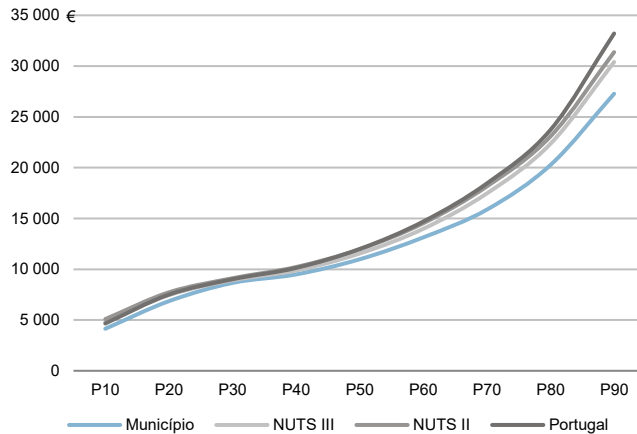
Informação do Município (2020)

Agregados Fiscais (Nº): 7 899      Rendimento bruto (milhares €): 123 991      Rendimento bruto deduzido do IRS liquidado (milhares €): 112 574

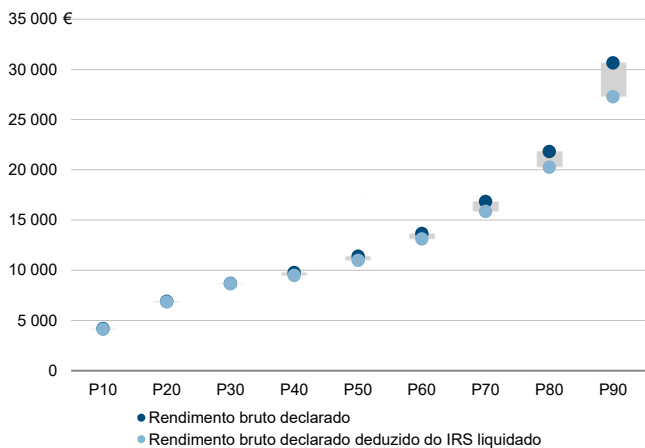
Média e percentis de rendimento bruto declarado por agregado fiscal, 2020



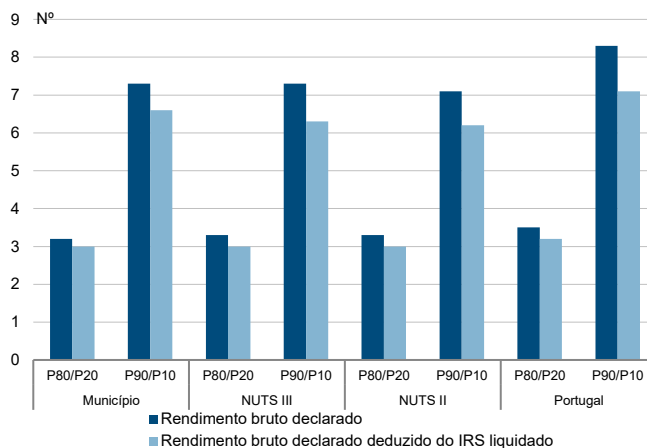
Percentis de rendimento bruto declarado deduzido do IRS liquidado por agregado fiscal, 2020



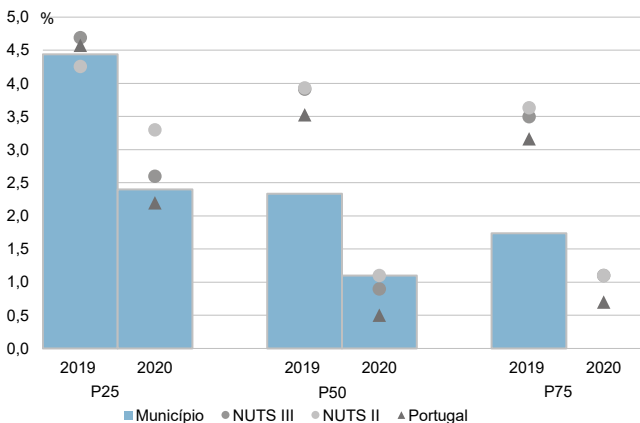
Percentis de rendimento bruto declarado e do rendimento bruto declarado deduzido do IRS liquidado por agregado fiscal, 2020



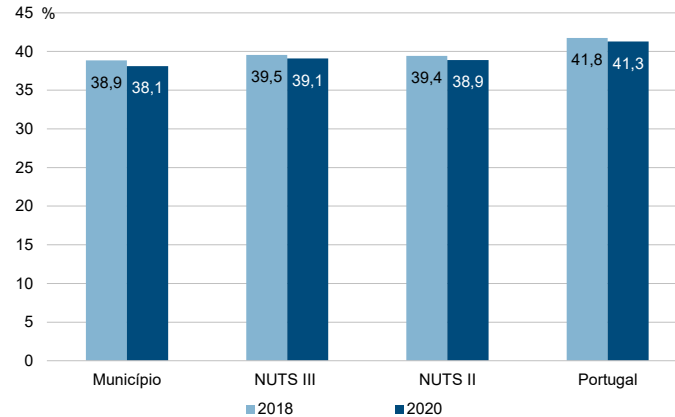
Rácios de desigualdade do rendimento bruto declarado e do rendimento bruto declarado deduzido do IRS liquidado por agregado fiscal, 2020



Taxa de variação anual dos percentis do rendimento bruto declarado deduzido do IRS liquidado por agregado fiscal, 2019 - 2020



Coefficiente de Gini do rendimento bruto declarado deduzido do IRS liquidado por agregado fiscal, 2018 e 2020



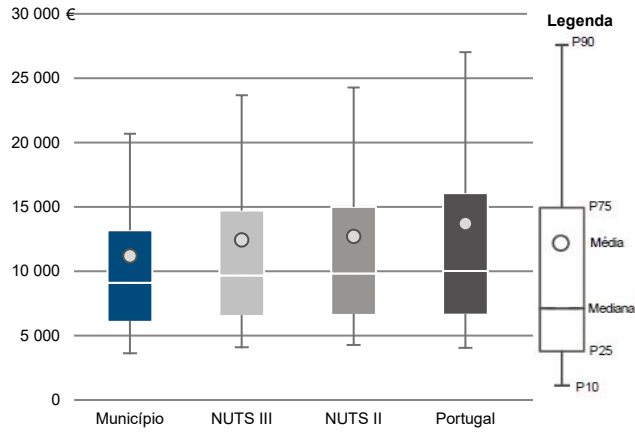
Município: **Nazaré**

NUTS III: **Oeste**

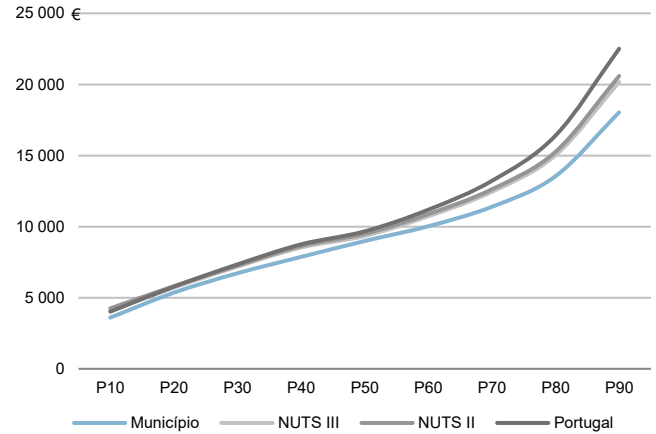
NUTS II: **Centro**

Informação do Município (2020)			
Sujeitos Passivos (Nº):	11 085	Rendimento bruto (milhares €):	123 991
		Rendimento bruto deduzido do IRS liquidado (milhares €):	112 574

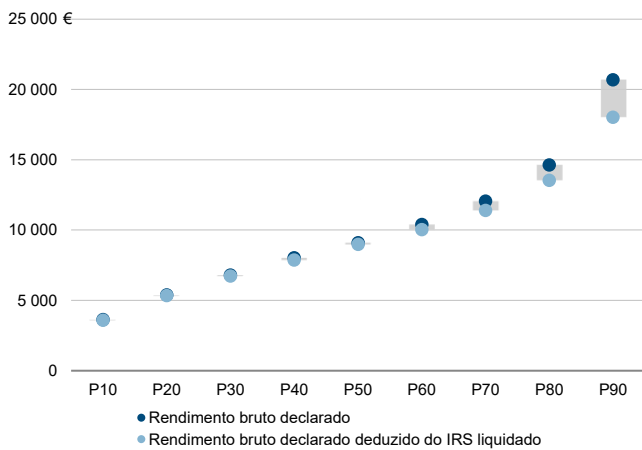
Média e percentis de rendimento bruto declarado por sujeito passivo, 2020



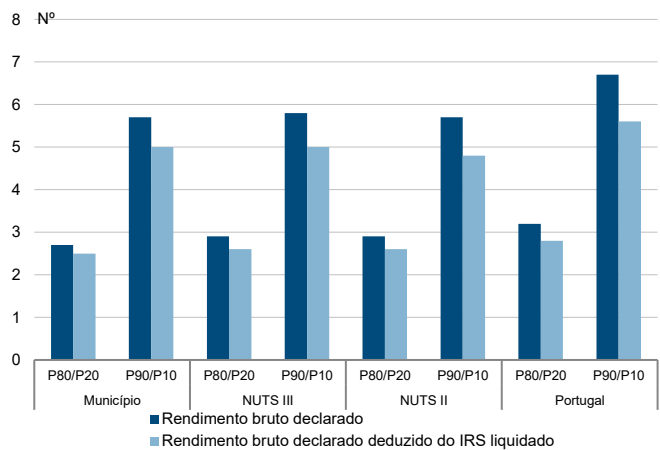
Percentis de rendimento bruto declarado deduzido do IRS liquidado por sujeito passivo, 2020



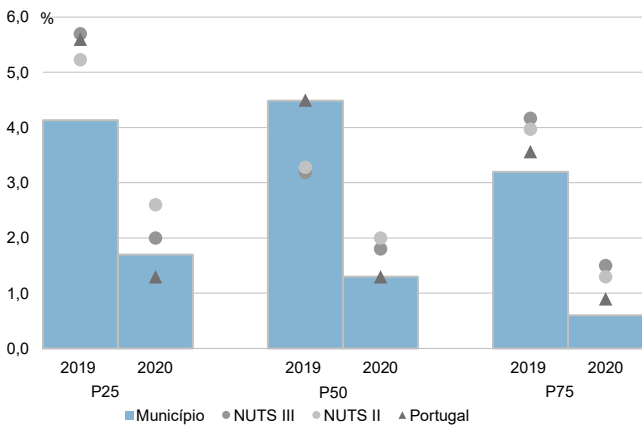
Percentis de rendimento bruto declarado e do rendimento bruto declarado deduzido do IRS liquidado por sujeito passivo, 2020



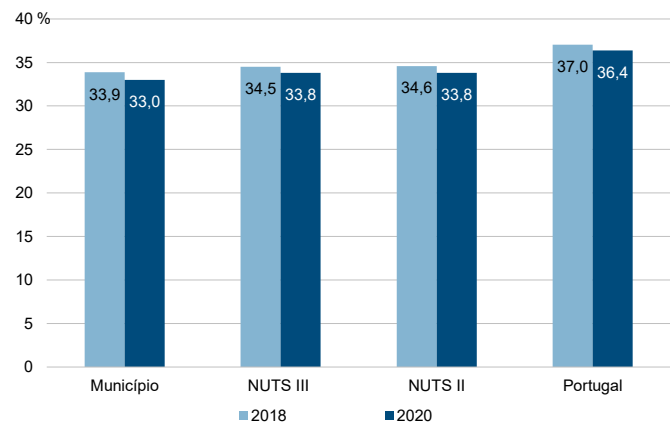
Rácios de desigualdade do rendimento bruto declarado e do rendimento bruto declarado deduzido do IRS liquidado por sujeito passivo, 2020



Taxa de variação anual dos percentis do rendimento bruto declarado deduzido do IRS liquidado por sujeito passivo, 2019 - 2020



Coefficiente de Gini do rendimento bruto declarado deduzido do IRS liquidado por sujeito passivo, 2018 e 2020





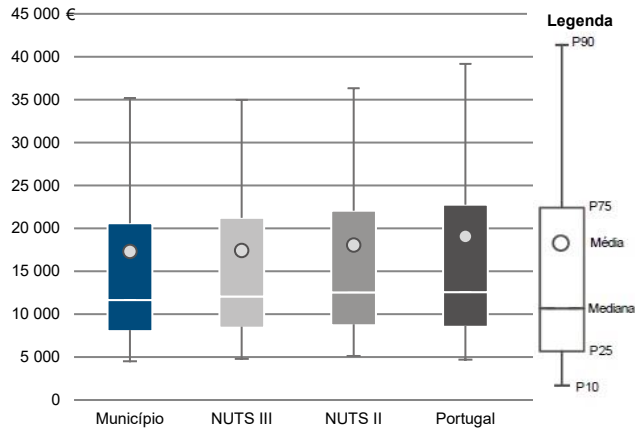
Município: **Óbidos**

NUTS III: **Oeste**

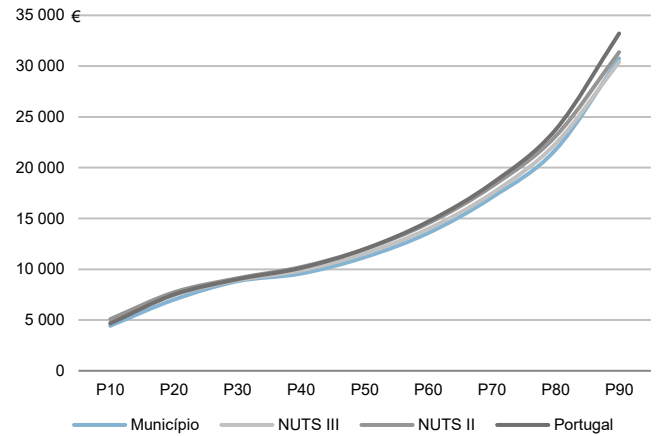
NUTS II: **Centro**

Informação do Município (2020)			
Agregados Fiscais (Nº):	5 944	Rendimento bruto (milhares €):	102 870
		Rendimento bruto deduzido do IRS liquidado (milhares €):	91 887

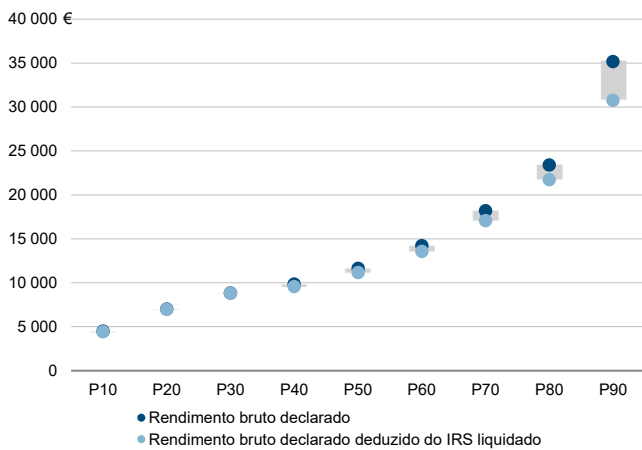
Média e percentis de rendimento bruto declarado por agregado fiscal, 2020



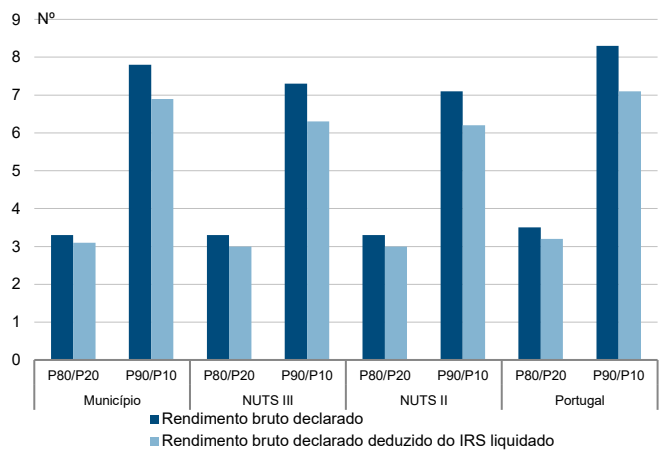
Percentis de rendimento bruto declarado deduzido do IRS liquidado por agregado fiscal, 2020



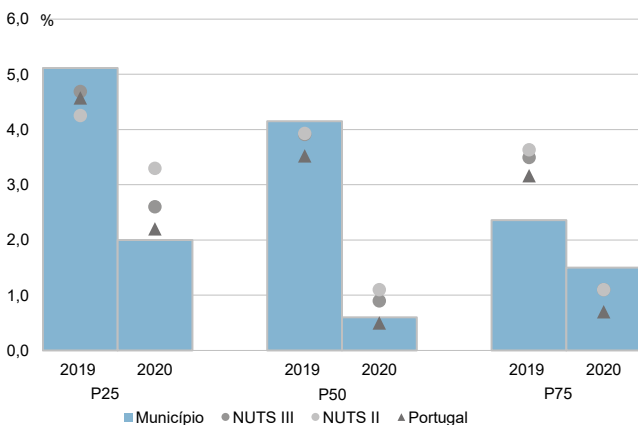
Percentis de rendimento bruto declarado e do rendimento bruto declarado deduzido do IRS liquidado por agregado fiscal, 2020



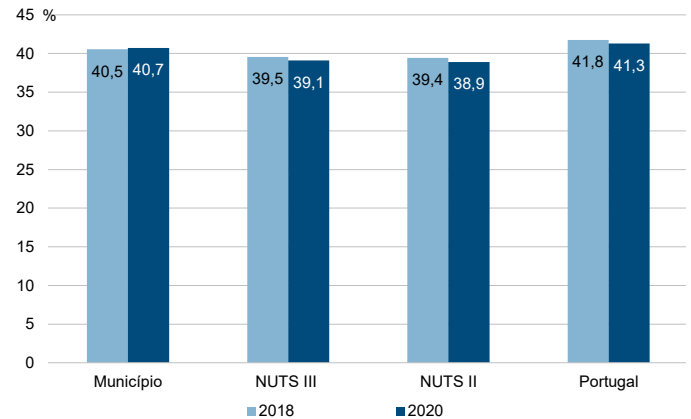
Rádios de desigualdade do rendimento bruto declarado e do rendimento bruto declarado deduzido do IRS liquidado por agregado fiscal, 2020



Taxa de variação anual dos percentis do rendimento bruto declarado deduzido do IRS liquidado por agregado fiscal, 2019 - 2020



Coefficiente de Gini do rendimento bruto declarado deduzido do IRS liquidado por agregado fiscal, 2018 e 2020



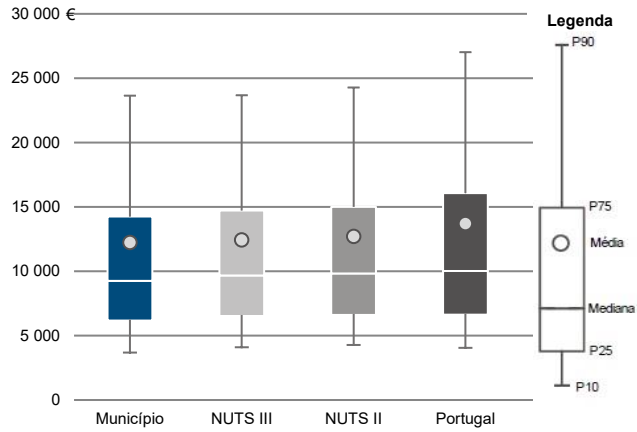
Município: **Óbidos**

NUTS III: **Oeste**

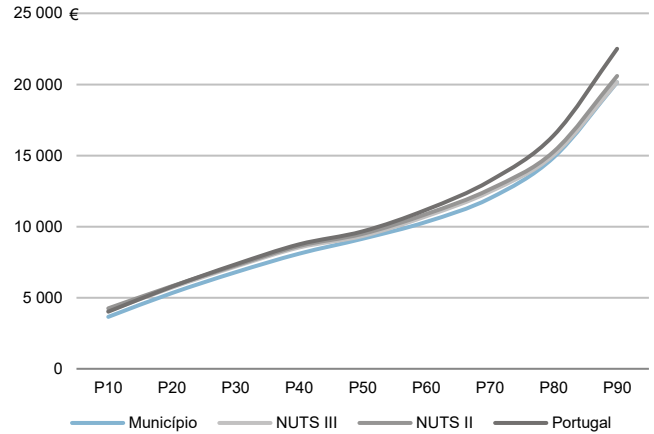
NUTS II: **Centro**

Informação do Município (2020)			
Sujeitos Passivos (Nº):	8 402	Rendimento bruto (milhares €):	102 870
		Rendimento bruto deduzido do IRS liquidado (milhares €):	91 887

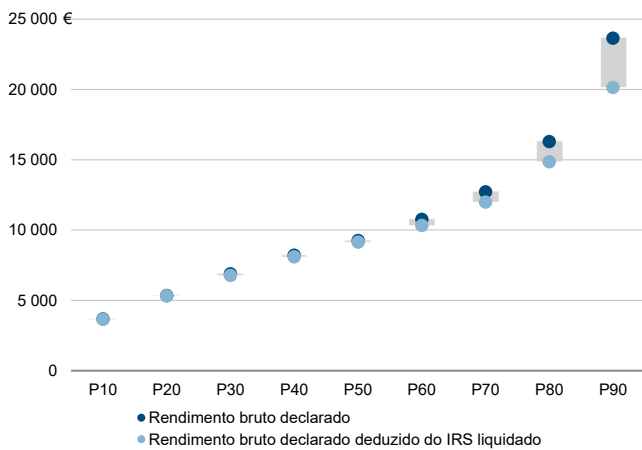
Média e percentis de rendimento bruto declarado por sujeito passivo, 2020



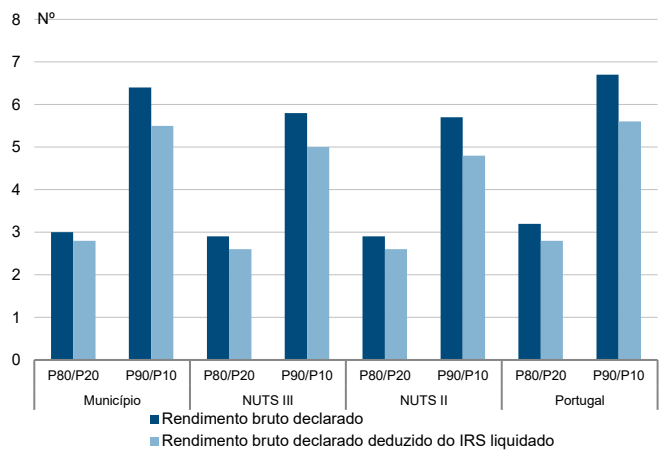
Percentis de rendimento bruto declarado deduzido do IRS liquidado por sujeito passivo, 2020



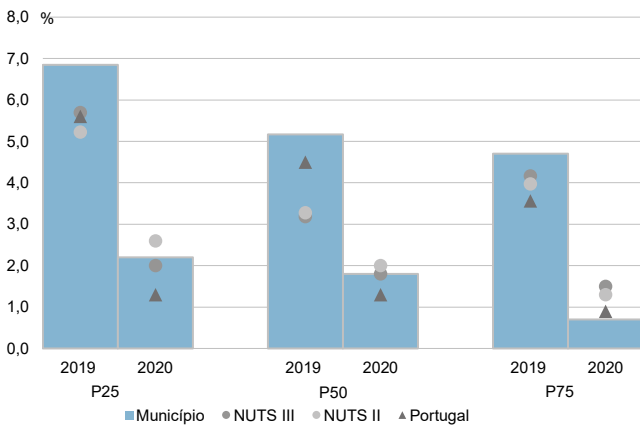
Percentis de rendimento bruto declarado e do rendimento bruto declarado deduzido do IRS liquidado por sujeito passivo, 2020



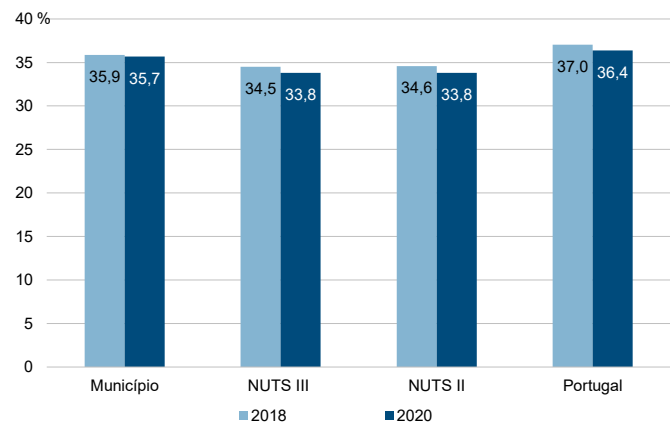
Rácios de desigualdade do rendimento bruto declarado e do rendimento bruto declarado deduzido do IRS liquidado por sujeito passivo, 2020



Taxa de variação anual dos percentis do rendimento bruto declarado deduzido do IRS liquidado por sujeito passivo, 2019 - 2020



Coefficiente de Gini do rendimento bruto declarado deduzido do IRS liquidado por sujeito passivo, 2018 e 2020



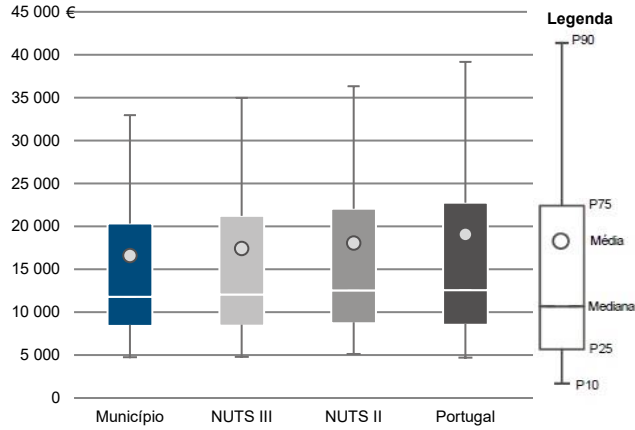
Município: **Peniche**

NUTS III: **Oeste**

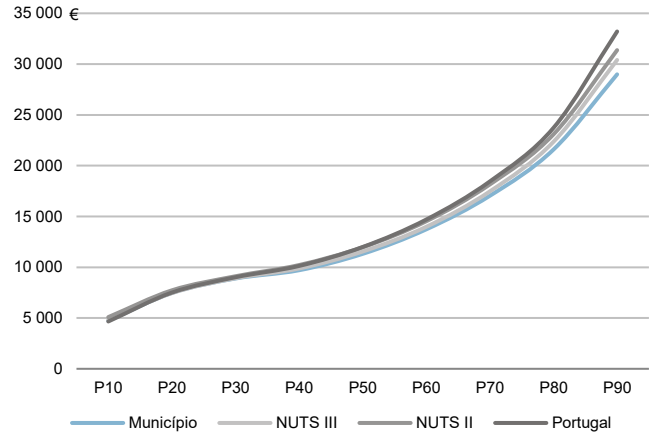
NUTS II: **Centro**

Informação do Município (2020)			
Agregados Fiscais (Nº):	13 625	Rendimento bruto (milhares €):	226 241
		Rendimento bruto deduzido do IRS liquidado (milhares €):	204 667

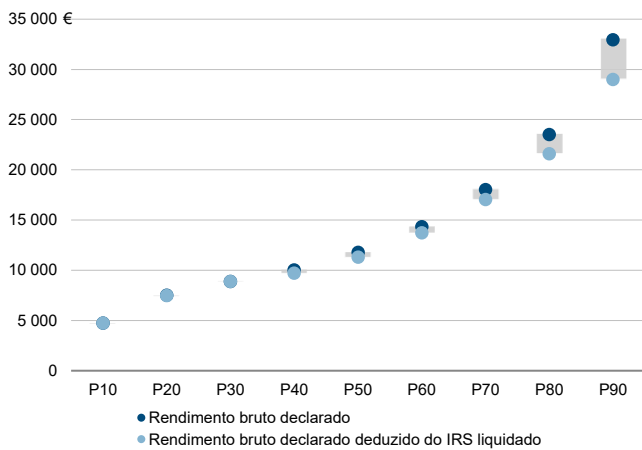
Média e percentis de rendimento bruto declarado por agregado fiscal, 2020



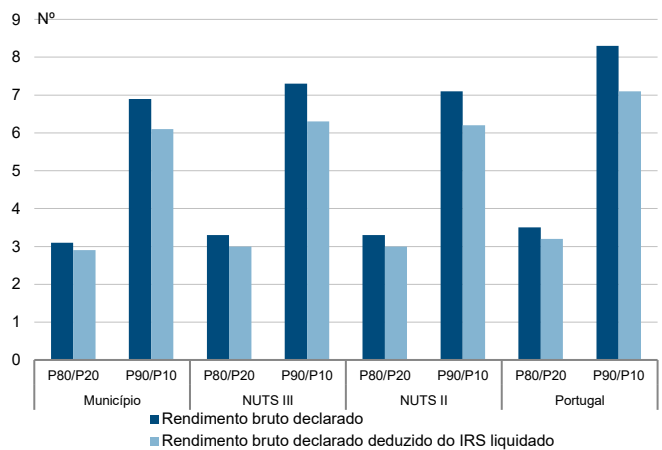
Percentis de rendimento bruto declarado deduzido do IRS liquidado por agregado fiscal, 2020



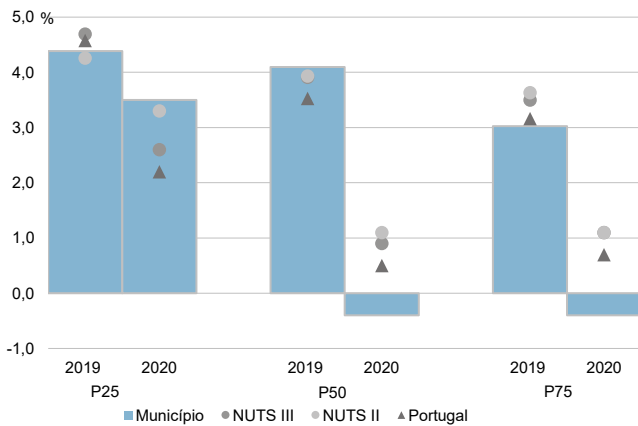
Percentis de rendimento bruto declarado e do rendimento bruto declarado deduzido do IRS liquidado por agregado fiscal, 2020



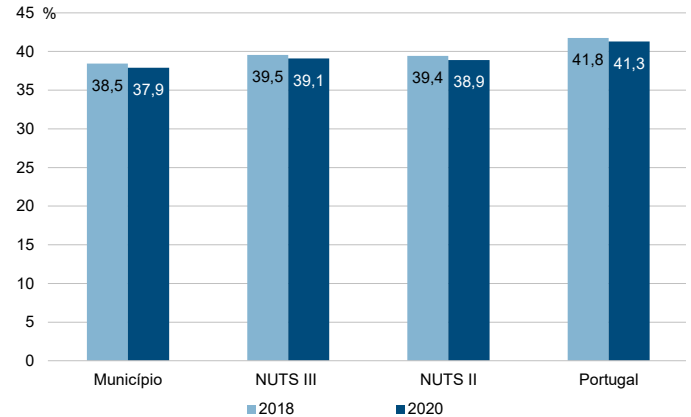
Rádios de desigualdade do rendimento bruto declarado e do rendimento bruto declarado deduzido do IRS liquidado por agregado fiscal, 2020



Taxa de variação anual dos percentis do rendimento bruto declarado deduzido do IRS liquidado por agregado fiscal, 2019 - 2020



Coefficiente de Gini do rendimento bruto declarado deduzido do IRS liquidado por agregado fiscal, 2018 e 2020



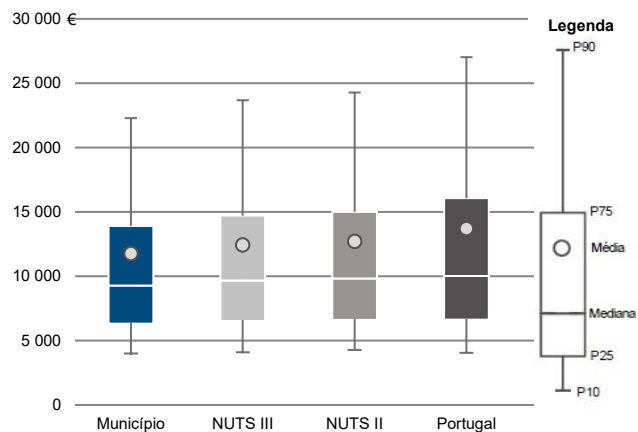
Município: **Peniche**

NUTS III: **Oeste**

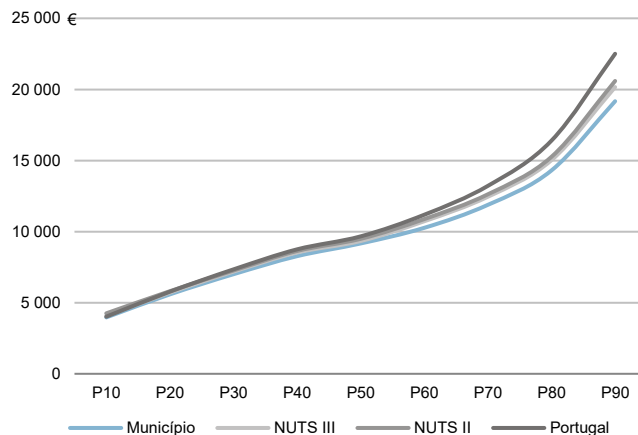
NUTS II: **Centro**

Informação do Município (2020)			
Sujeitos Passivos (Nº):	19 233	Rendimento bruto (milhares €):	226 241
		Rendimento bruto deduzido do IRS liquidado (milhares €):	204 667

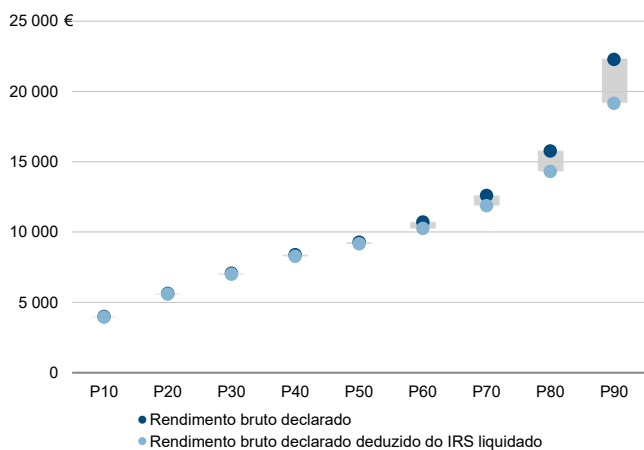
Média e percentis de rendimento bruto declarado por sujeito passivo, 2020



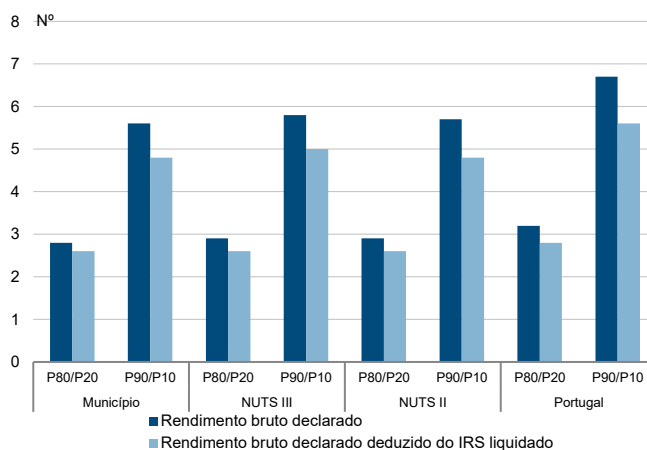
Percentis de rendimento bruto declarado deduzido do IRS liquidado por sujeito passivo, 2020



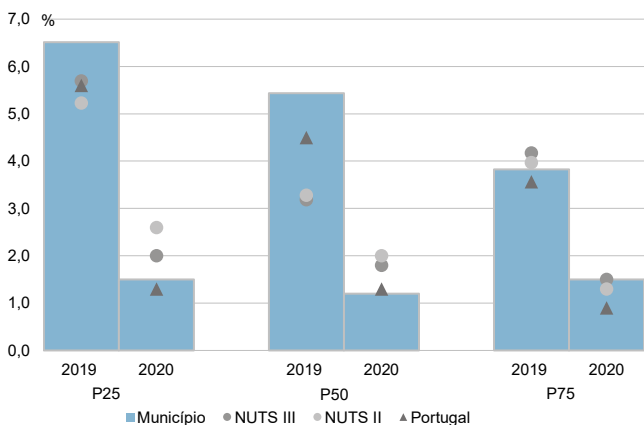
Percentis de rendimento bruto declarado e do rendimento bruto declarado deduzido do IRS liquidado por sujeito passivo, 2020



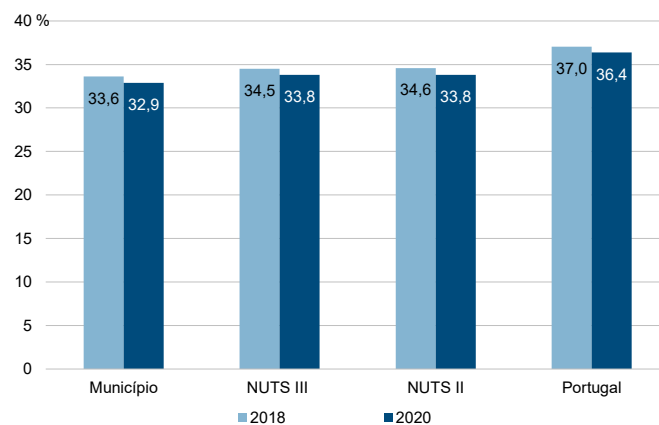
Rácios de desigualdade do rendimento bruto declarado e do rendimento bruto declarado deduzido do IRS liquidado por sujeito passivo, 2020



Taxa de variação anual dos percentis do rendimento bruto declarado deduzido do IRS liquidado por sujeito passivo, 2019 - 2020



Coefficiente de Gini do rendimento bruto declarado deduzido do IRS liquidado por sujeito passivo, 2018 e 2020



Município: **Sobral de Monte Agraço**

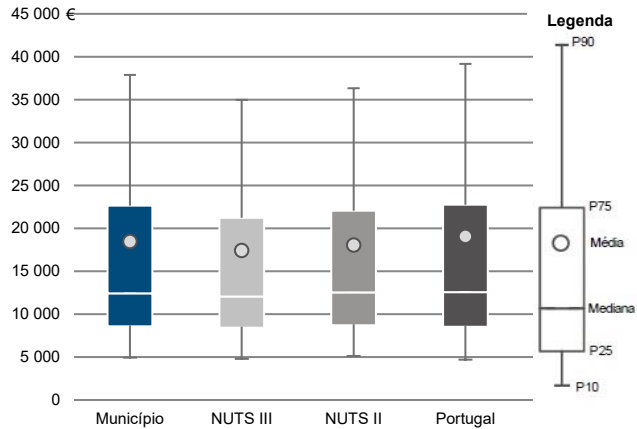
NUTS III: **Oeste**

NUTS II: **Centro**

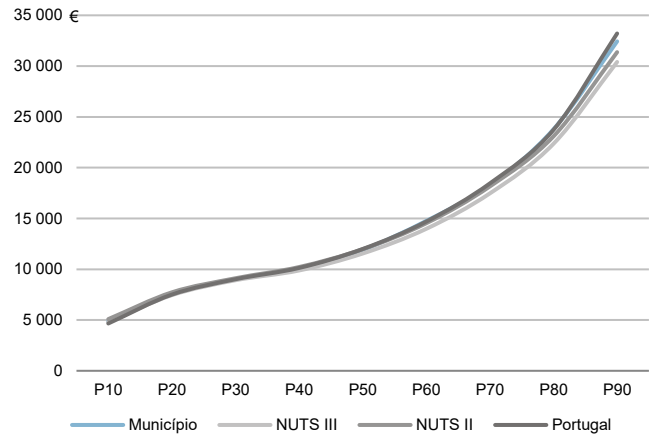
Informação do Município (2020)

Agregados Fiscais (Nº): 5 286      Rendimento bruto (milhares €): 97 667      Rendimento bruto deduzido do IRS liquidado (milhares €): 86 807

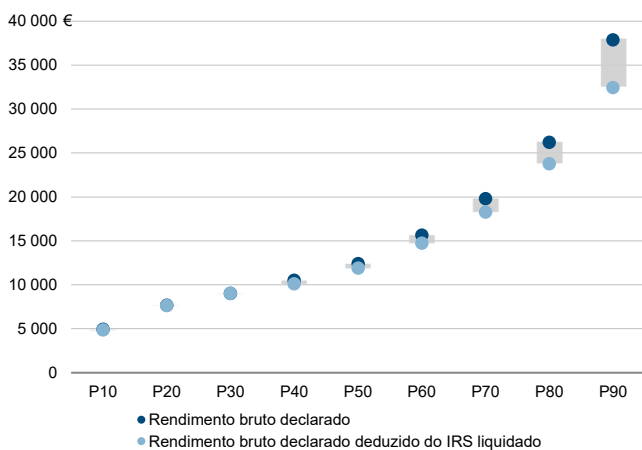
Média e percentis de rendimento bruto declarado por agregado fiscal, 2020



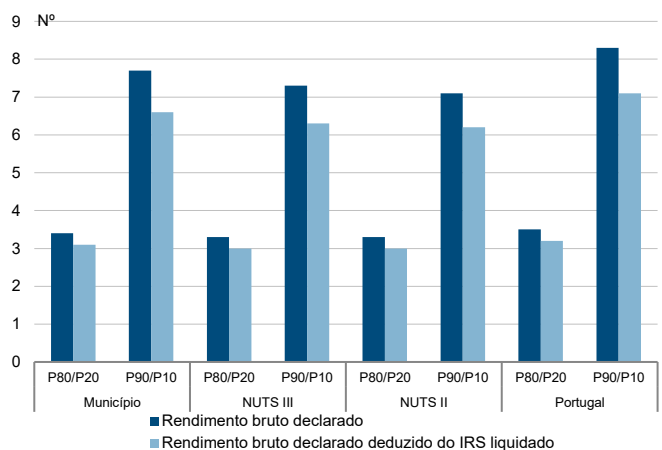
Percentis de rendimento bruto declarado deduzido do IRS liquidado por agregado fiscal, 2020



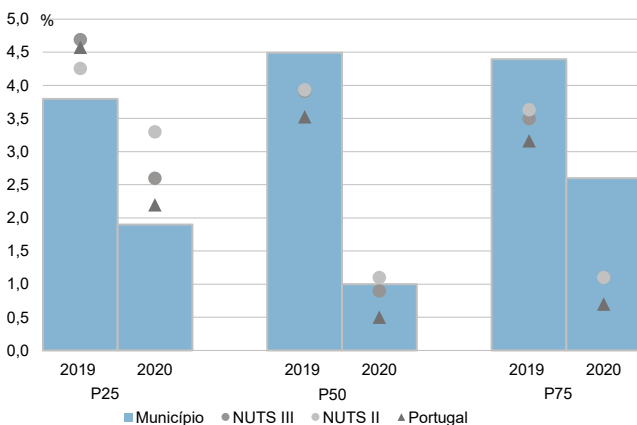
Percentis de rendimento bruto declarado e do rendimento bruto declarado deduzido do IRS liquidado por agregado fiscal, 2020



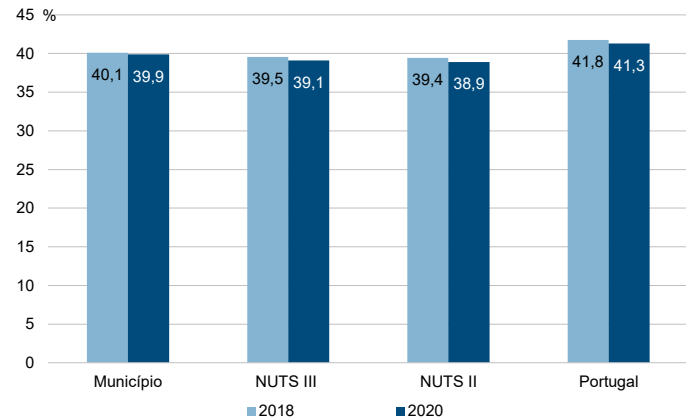
Rácios de desigualdade do rendimento bruto declarado e do rendimento bruto declarado deduzido do IRS liquidado por agregado fiscal, 2020



Taxa de variação anual dos percentis do rendimento bruto declarado deduzido do IRS liquidado por agregado fiscal, 2019 - 2020



Coefficiente de Gini do rendimento bruto declarado deduzido do IRS liquidado por agregado fiscal, 2018 e 2020



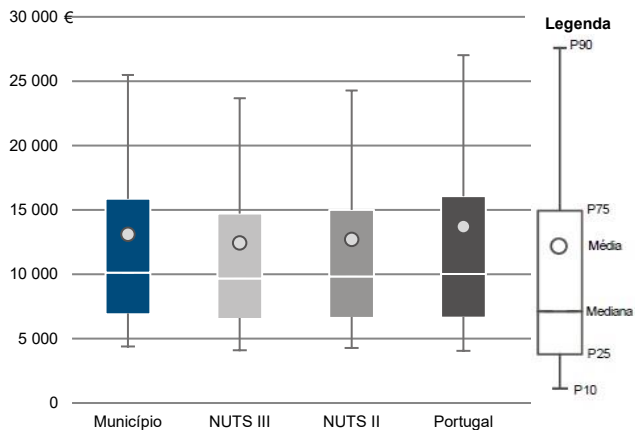
Município: **Sobral de Monte Agraço**

NUTS III: **Oeste**

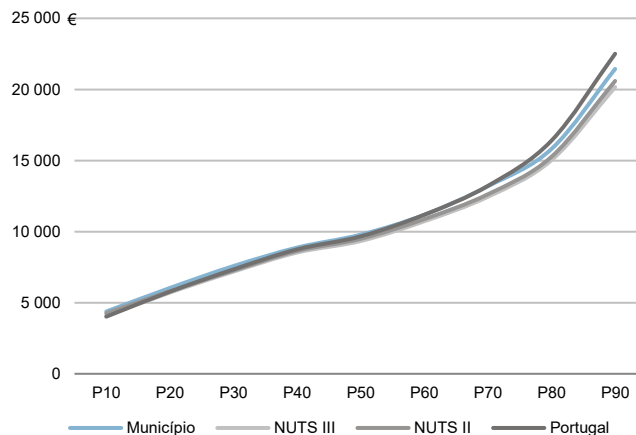
NUTS II: **Centro**

Informação do Município (2020)			
Sujeitos Passivos (Nº):	7 446	Rendimento bruto (milhares €):	97 667
		Rendimento bruto deduzido do IRS liquidado (milhares €):	86 807

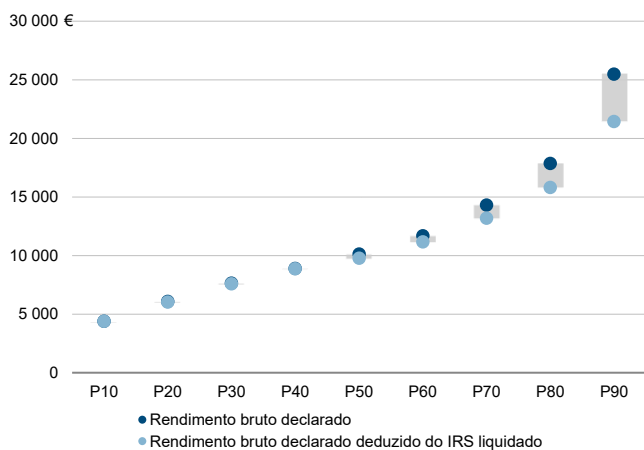
Média e percentis de rendimento bruto declarado por sujeito passivo, 2020



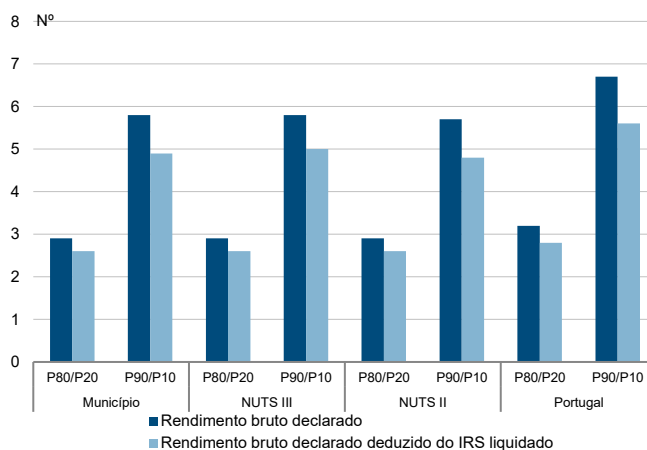
Percentis de rendimento bruto declarado deduzido do IRS liquidado por sujeito passivo, 2020



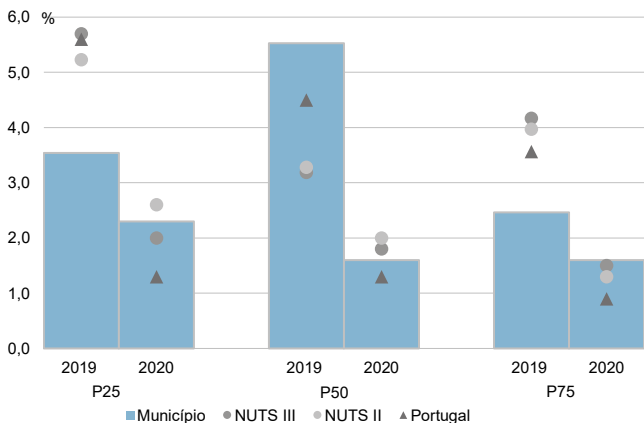
Percentis de rendimento bruto declarado e do rendimento bruto declarado deduzido do IRS liquidado por sujeito passivo, 2020



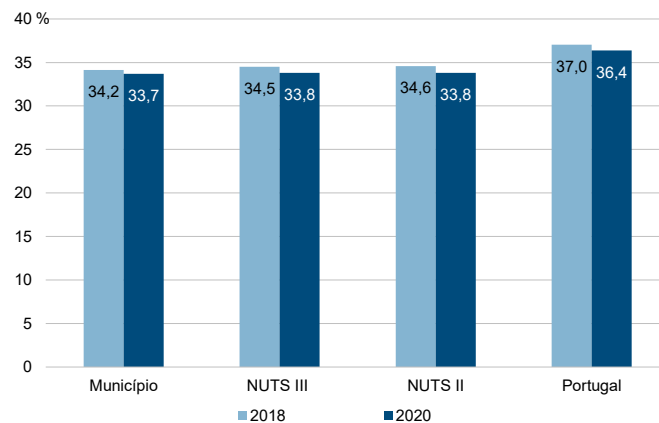
Rácios de desigualdade do rendimento bruto declarado e do rendimento bruto declarado deduzido do IRS liquidado por sujeito passivo, 2020



Taxa de variação anual dos percentis do rendimento bruto declarado deduzido do IRS liquidado por sujeito passivo, 2019 - 2020



Coefficiente de Gini do rendimento bruto declarado deduzido do IRS liquidado por sujeito passivo, 2018 e 2020



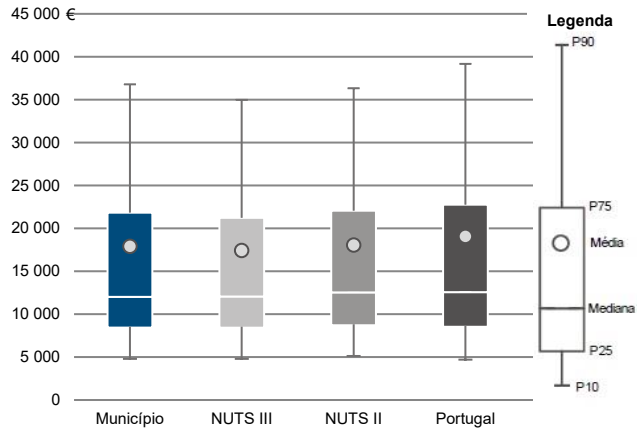
Município: **Torres Vedras**

NUTS III: **Oeste**

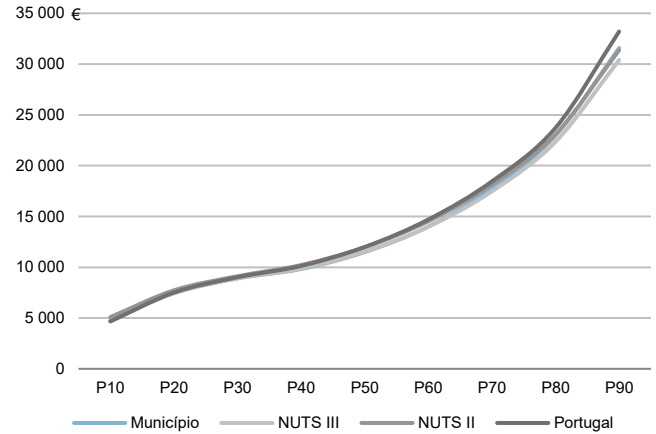
NUTS II: **Centro**

Informação do Município (2020)			
Agregados Fiscais (Nº):	43 174	Rendimento bruto (milhares €):	773 473
		Rendimento bruto deduzido do IRS liquidado (milhares €):	686 929

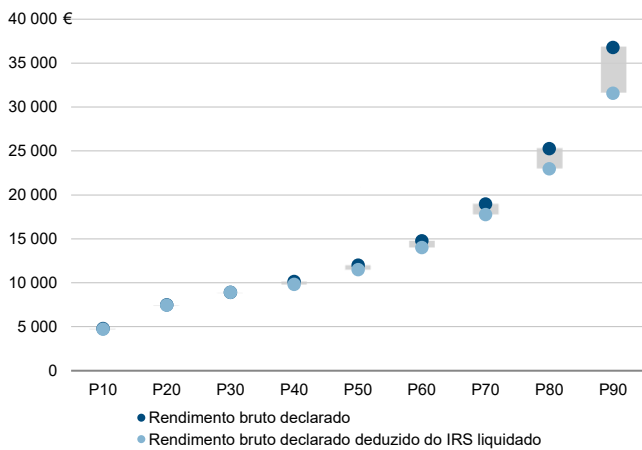
Média e percentis de rendimento bruto declarado por agregado fiscal, 2020



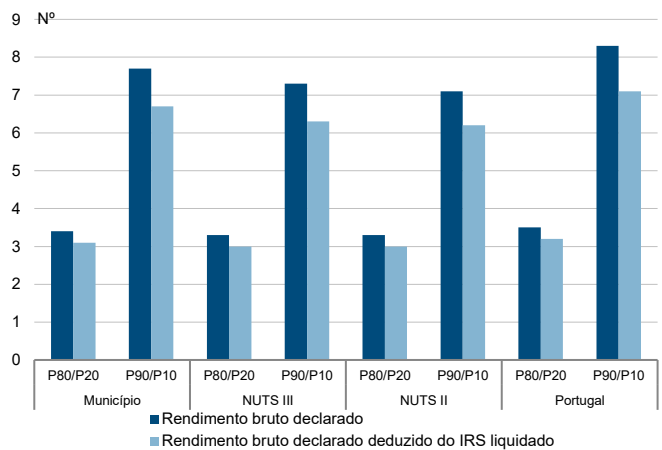
Percentis de rendimento bruto declarado deduzido do IRS liquidado por agregado fiscal, 2020



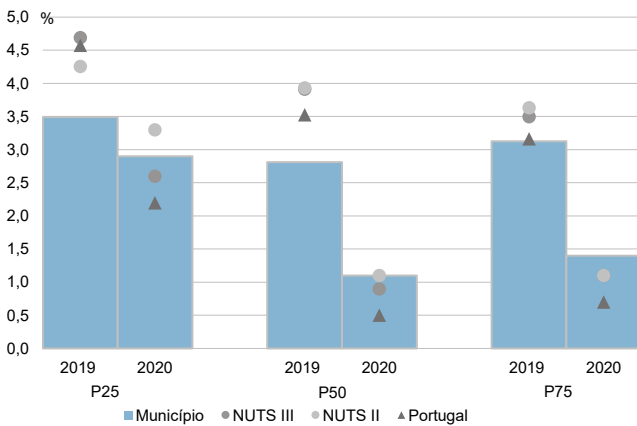
Percentis de rendimento bruto declarado e do rendimento bruto declarado deduzido do IRS liquidado por agregado fiscal, 2020



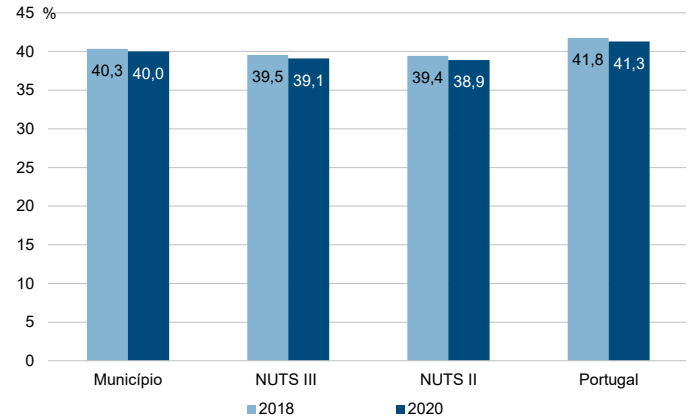
Rácios de desigualdade do rendimento bruto declarado e do rendimento bruto declarado deduzido do IRS liquidado por agregado fiscal, 2020



Taxa de variação anual dos percentis do rendimento bruto declarado deduzido do IRS liquidado por agregado fiscal, 2019 - 2020



Coefficiente de Gini do rendimento bruto declarado deduzido do IRS liquidado por agregado fiscal, 2018 e 2020



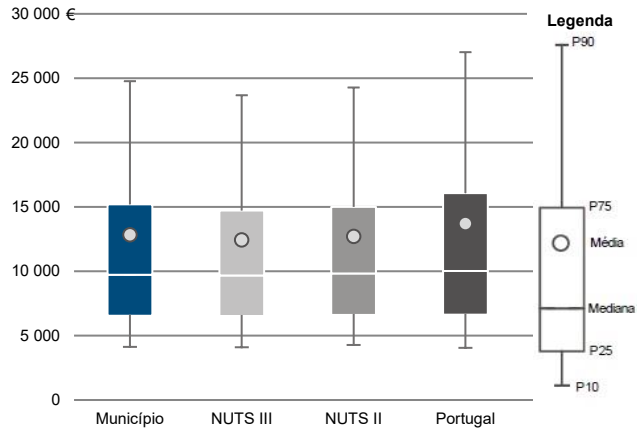
Município: **Torres Vedras**

NUTS III: **Oeste**

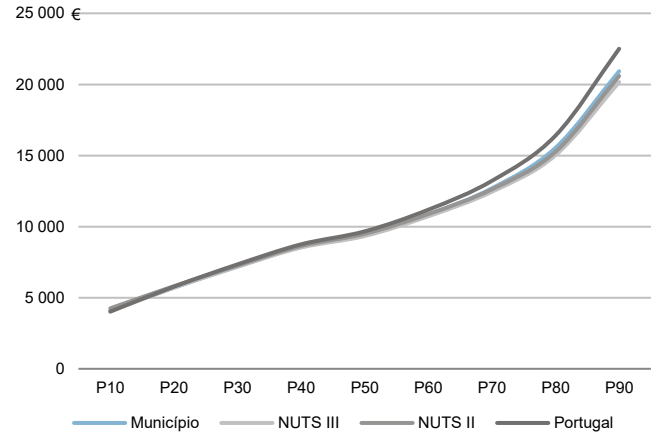
NUTS II: **Centro**

Informação do Município (2020)			
Sujeitos Passivos (N°):	60 304	Rendimento bruto (milhares €):	773 473
		Rendimento bruto deduzido do IRS liquidado (milhares €):	686 929

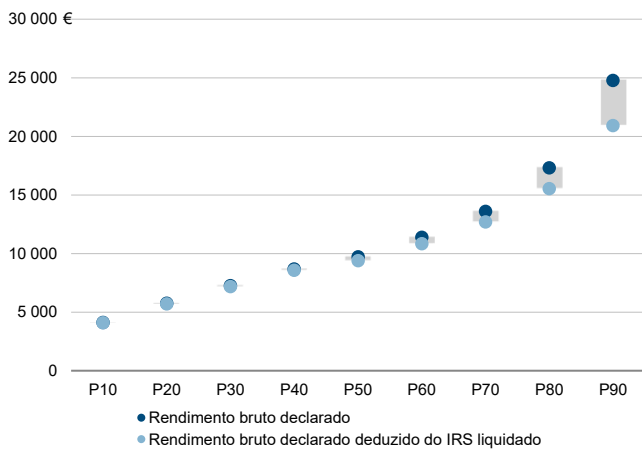
Média e percentis de rendimento bruto declarado por sujeito passivo, 2020



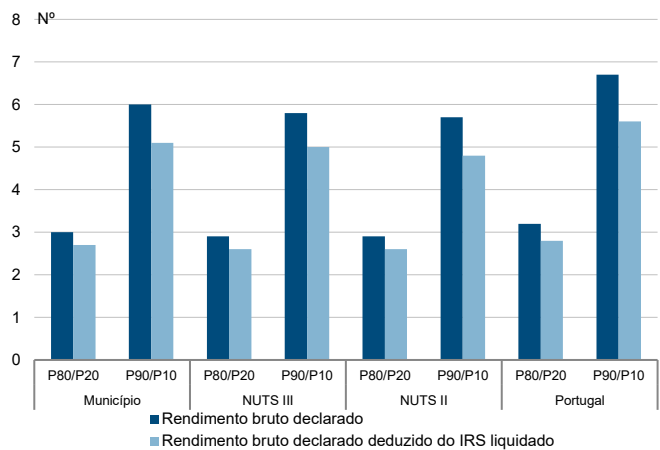
Percentis de rendimento bruto declarado deduzido do IRS liquidado por sujeito passivo, 2020



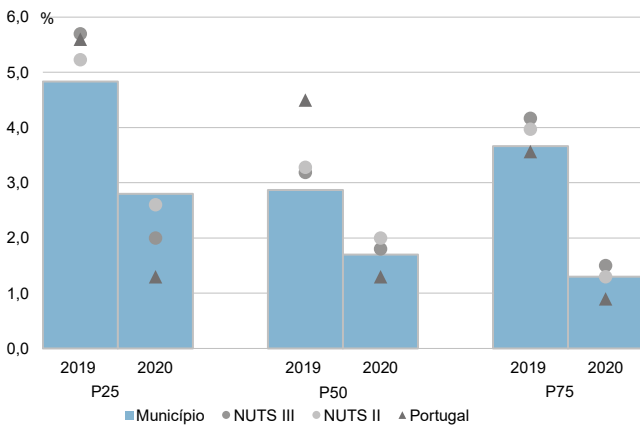
Percentis de rendimento bruto declarado e do rendimento bruto declarado deduzido do IRS liquidado por sujeito passivo, 2020



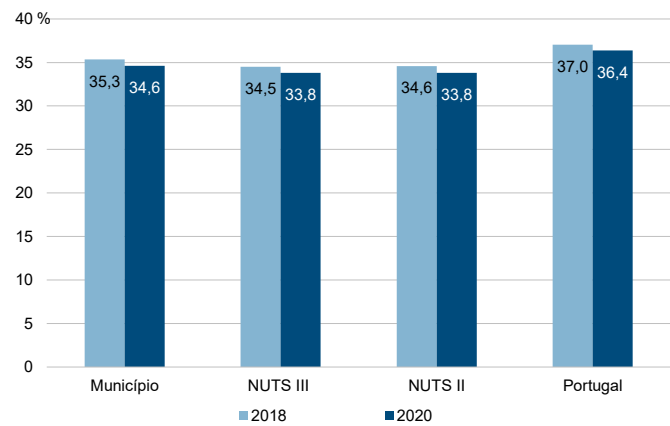
Rácios de desigualdade do rendimento bruto declarado e do rendimento bruto declarado deduzido do IRS liquidado por sujeito passivo, 2020



Taxa de variação anual dos percentis do rendimento bruto declarado deduzido do IRS liquidado por sujeito passivo, 2019 - 2020



Coefficiente de Gini do rendimento bruto declarado deduzido do IRS liquidado por sujeito passivo, 2018 e 2020





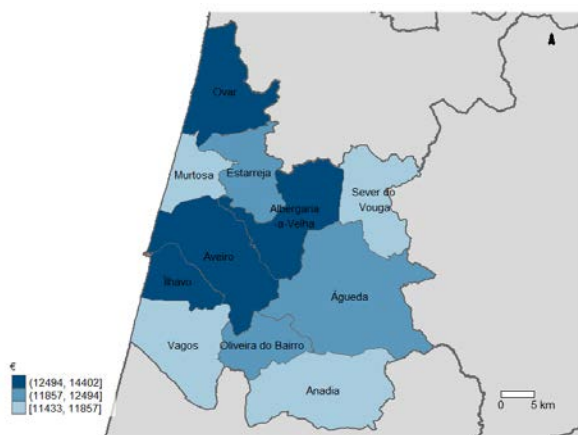
**NUTS III: Região de Aveiro**

**NUTS II: Centro**

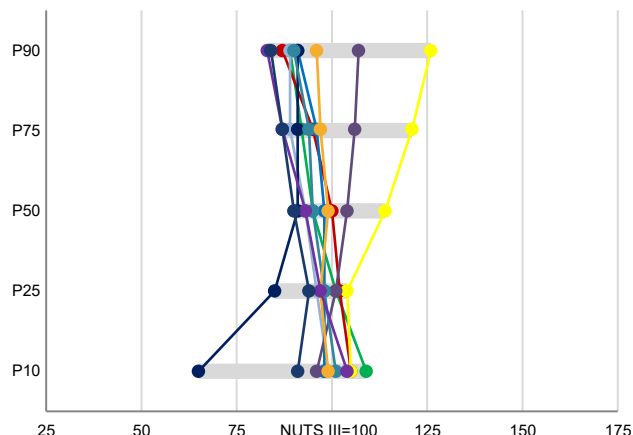
Informação da NUTS III (2020)

**Agregados Fiscais (N°):** 187 374      **Rendimento bruto (milhares €):** 3 450 298      **Rendimento bruto deduzido do IRS liquidado (milhares €):** 3 067 525

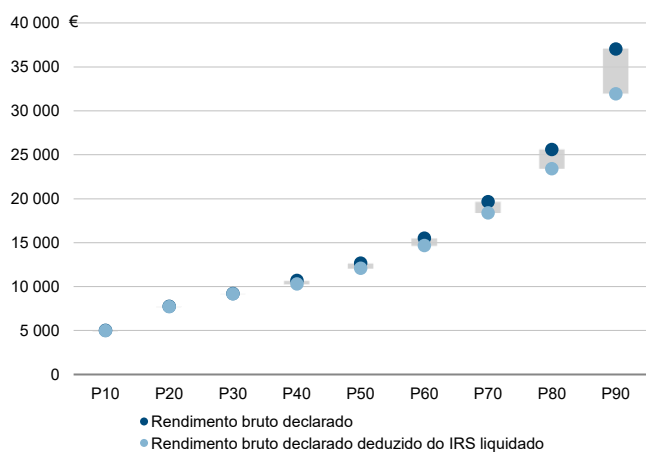
Valor mediano do rendimento bruto declarado por agregado fiscal, 2020



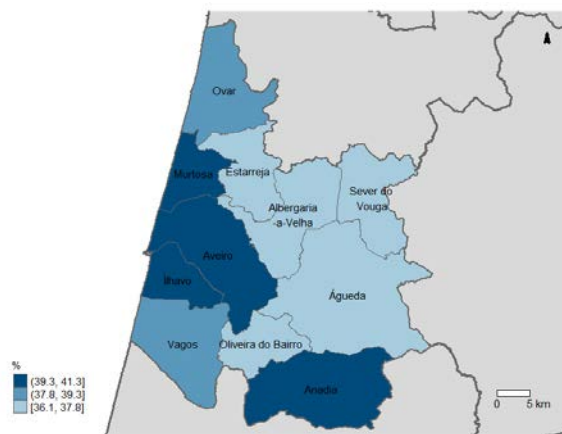
Percentis de rendimento bruto declarado por agregado fiscal (NUTS III=100) nos municípios, 2020



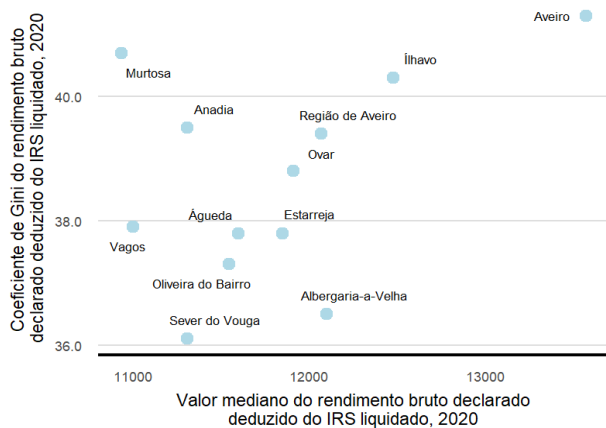
Percentis de rendimento bruto declarado e do rendimento bruto declarado deduzido do IRS liquidado por agregado fiscal, 2020



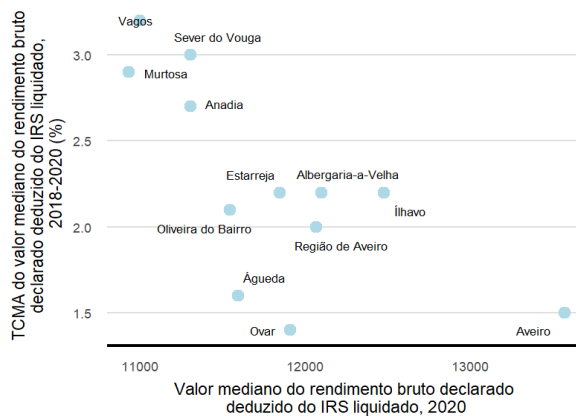
Coefficiente de Gini do rendimento bruto declarado deduzido do IRS liquidado por agregado fiscal, 2020



Mediana e Coeficiente de Gini do rendimento bruto declarado deduzido do IRS liquidado por agregado fiscal, 2020



Mediana e taxa de crescimento anual médio do valor mediano do rendimento bruto declarado deduzido do IRS liquidado por agregado fiscal, 2020

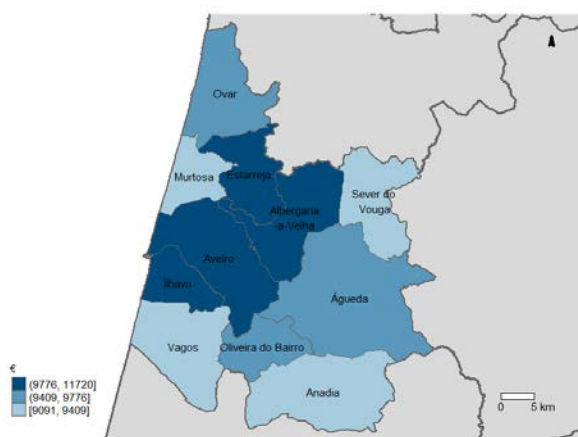


**NUTS III: Região de Aveiro**

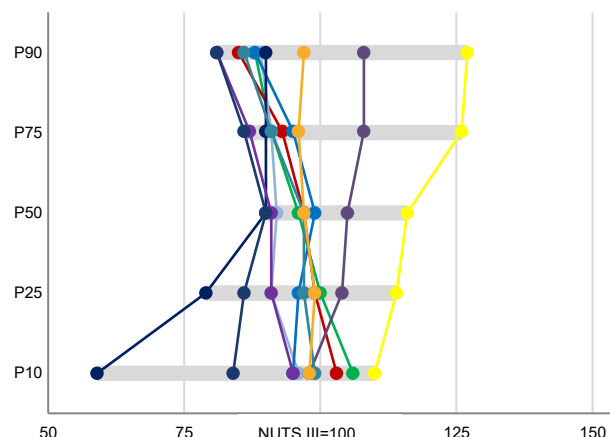
**NUTS II: Centro**

Informação da NUTS III (2020)			
Sujeitos Passivos (Nº):	266 139	Rendimento bruto (milhares €):	3 450 298
		Rendimento bruto deduzido do IRS liquidado (milhares €):	3 067 525

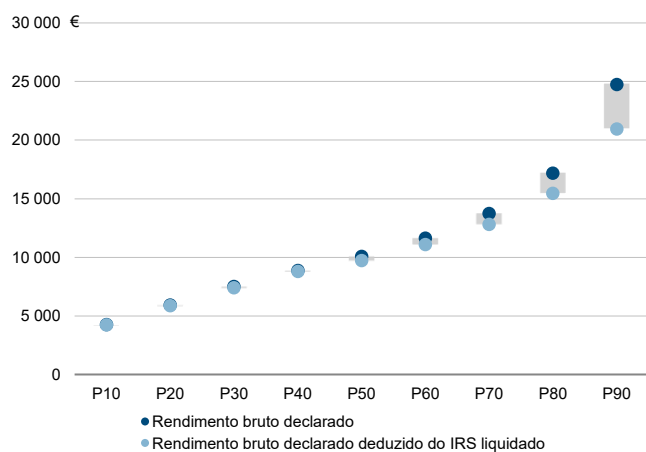
Valor mediano do rendimento bruto declarado por sujeito passivo, 2020



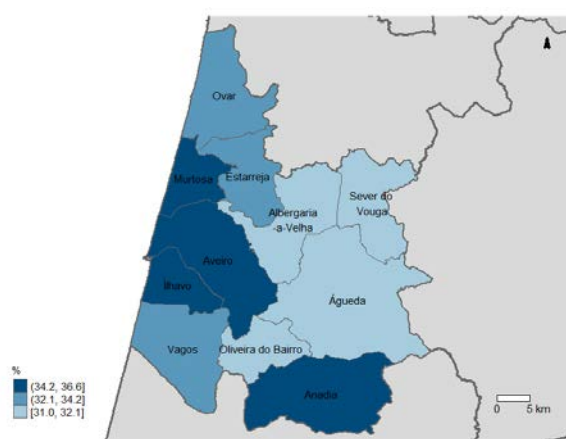
Percentis de rendimento bruto declarado por sujeito passivo (NUTS III=100) nos municípios, 2020



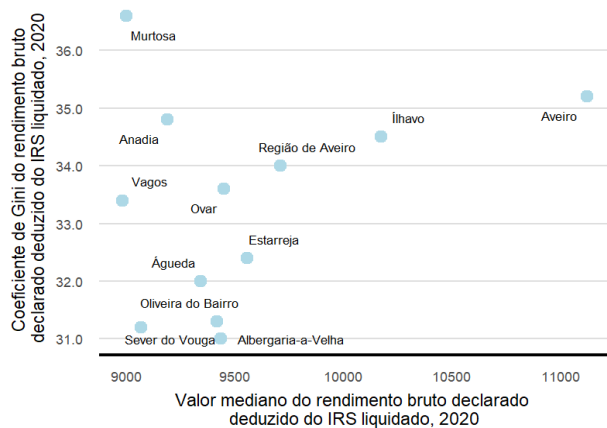
Percentis de rendimento bruto declarado e do rendimento bruto declarado deduzido do IRS liquidado por sujeito passivo, 2020



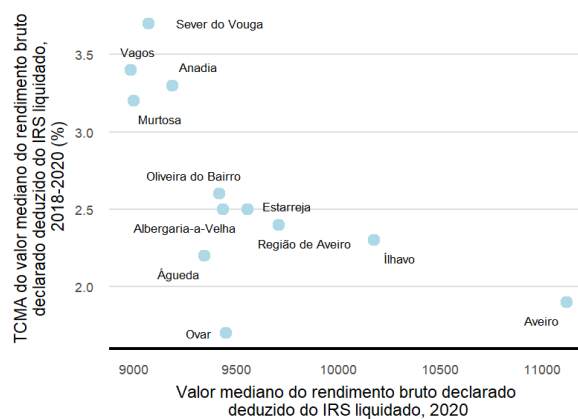
Coefficiente de Gini do rendimento bruto declarado deduzido do IRS liquidado por sujeito passivo, 2020



Mediana e Coeficiente de Gini do rendimento bruto declarado deduzido do IRS liquidado por sujeito passivo, 2020



Mediana e taxa de crescimento anual médio do valor mediano do rendimento bruto declarado deduzido do IRS liquidado por sujeito passivo, 2020



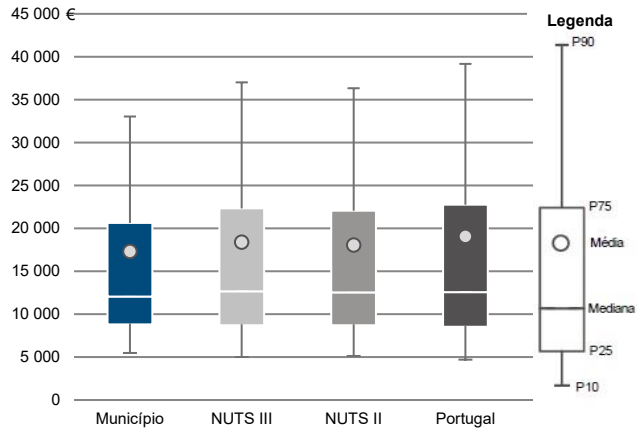
Município: **Águeda**

NUTS III: **Região de Aveiro**

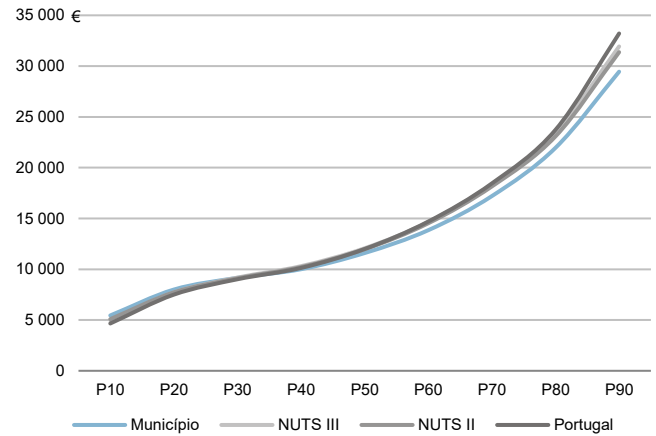
NUTS II: **Centro**

Informação do Município (2020)			
Agregados Fiscais (Nº):	24 174	Rendimento bruto (milhares €):	418 193
		Rendimento bruto deduzido do IRS liquidado (milhares €):	378 266

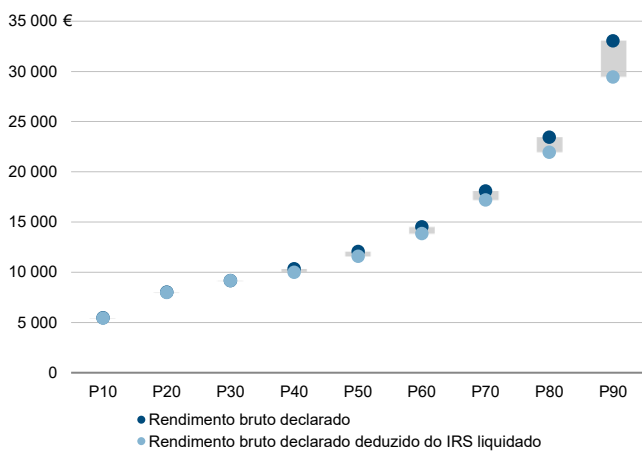
Média e percentis de rendimento bruto declarado por agregado fiscal, 2020



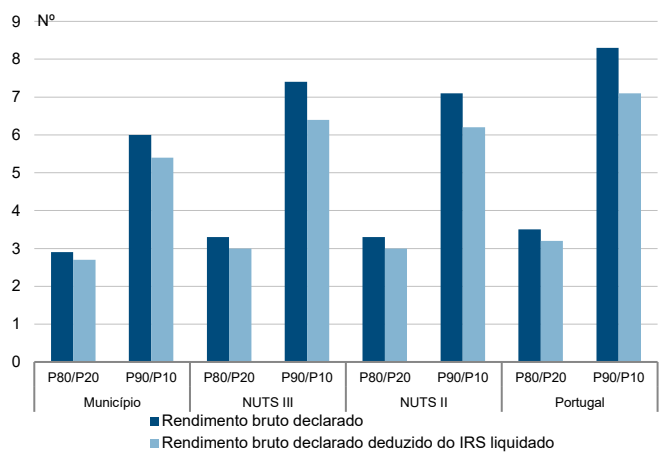
Percentis de rendimento bruto declarado deduzido do IRS liquidado por agregado fiscal, 2020



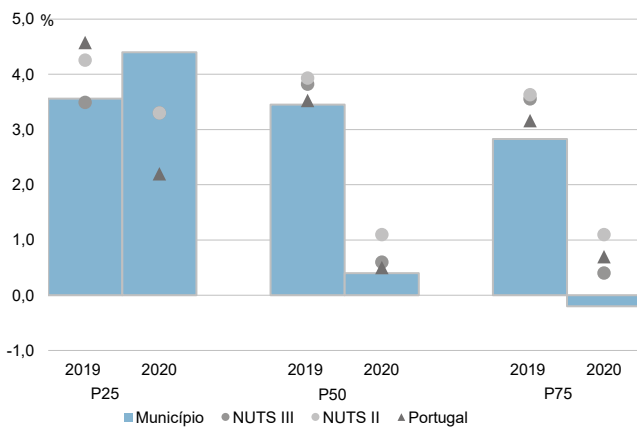
Percentis de rendimento bruto declarado e do rendimento bruto declarado deduzido do IRS liquidado por agregado fiscal, 2020



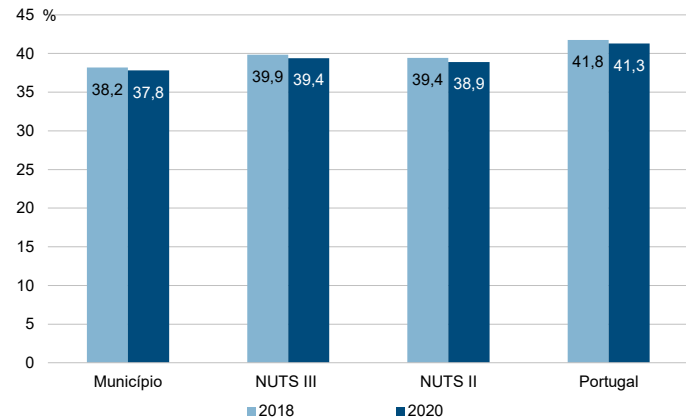
Rádios de desigualdade do rendimento bruto declarado e do rendimento bruto declarado deduzido do IRS liquidado por agregado fiscal, 2020



Taxa de variação anual dos percentis do rendimento bruto declarado deduzido do IRS liquidado por agregado fiscal, 2019 - 2020



Coefficiente de Gini do rendimento bruto declarado deduzido do IRS liquidado por agregado fiscal, 2018 e 2020



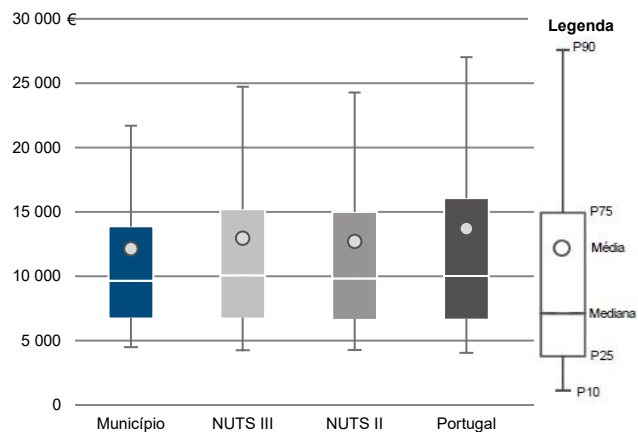
Município: **Águeda**

NUTS III: **Região de Aveiro**

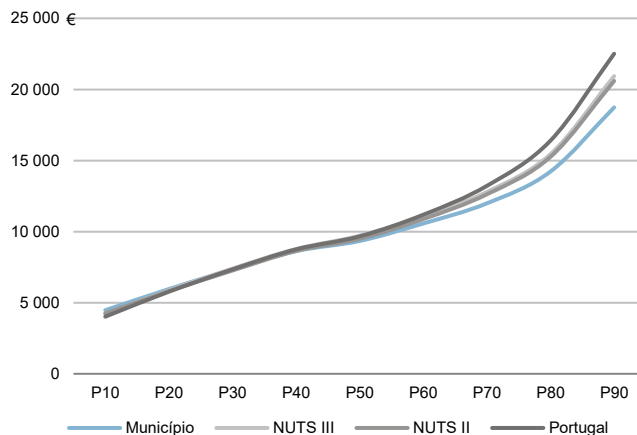
NUTS II: **Centro**

Informação do Município (2020)			
Sujeitos Passivos (N°):	34 476	Rendimento bruto (milhares €):	418 193
		Rendimento bruto deduzido do IRS liquidado (milhares €):	378 266

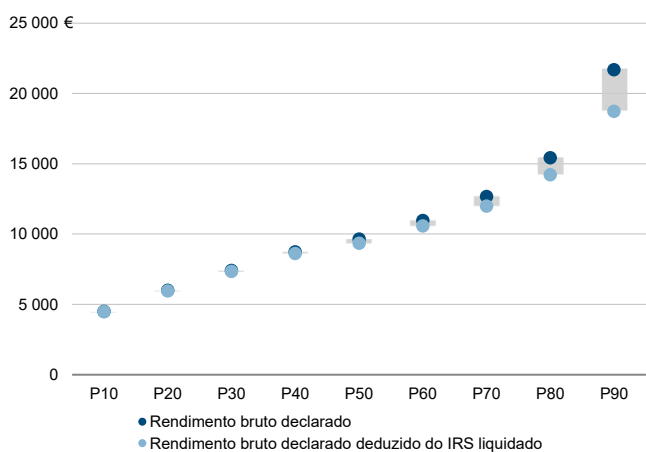
Média e percentis de rendimento bruto declarado por sujeito passivo, 2020



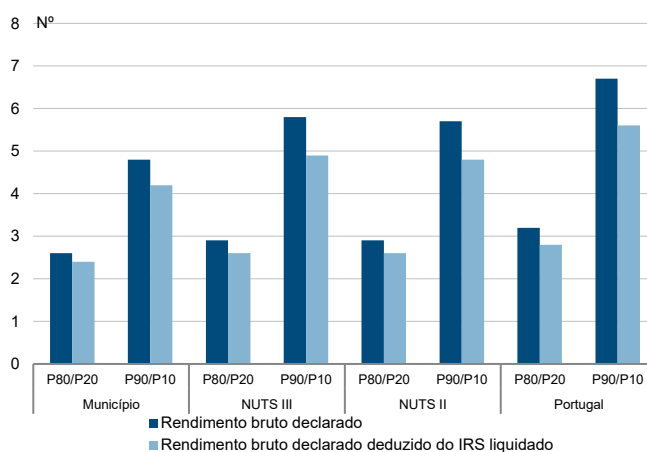
Percentis de rendimento bruto declarado deduzido do IRS liquidado por sujeito passivo, 2020



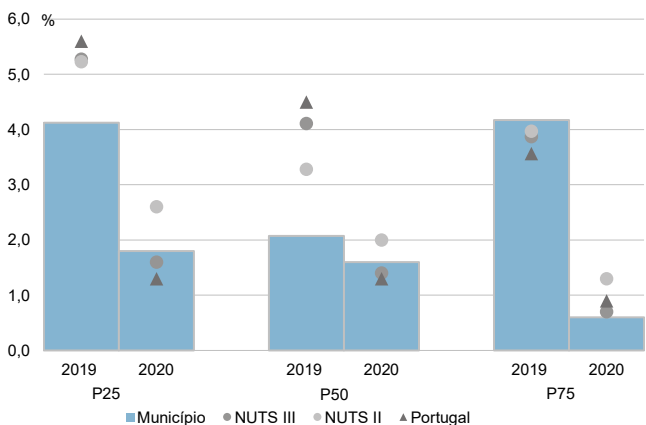
Percentis de rendimento bruto declarado e do rendimento bruto declarado deduzido do IRS liquidado por sujeito passivo, 2020



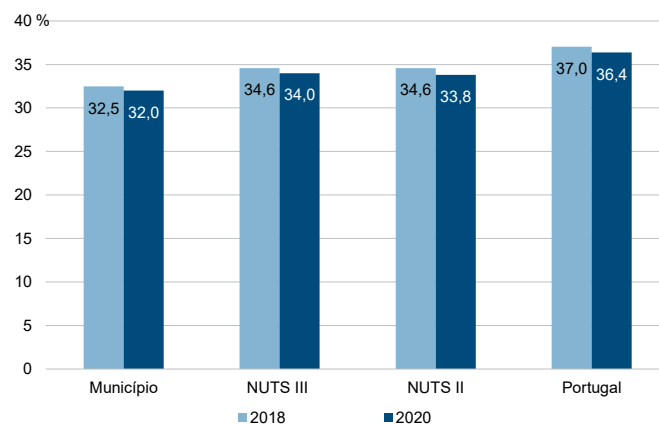
Rácios de desigualdade do rendimento bruto declarado e do rendimento bruto declarado deduzido do IRS liquidado por sujeito passivo, 2020



Taxa de variação anual dos percentis do rendimento bruto declarado deduzido do IRS liquidado por sujeito passivo, 2019 - 2020



Coefficiente de Gini do rendimento bruto declarado deduzido do IRS liquidado por sujeito passivo, 2018 e 2020



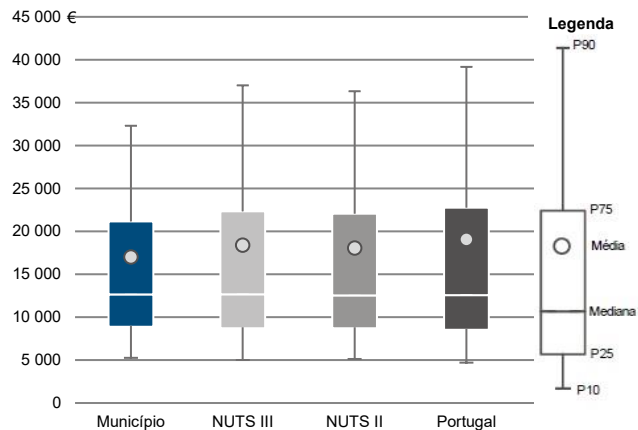
Município: **Albergaria-a-Velha**

NUTS III: **Região de Aveiro**

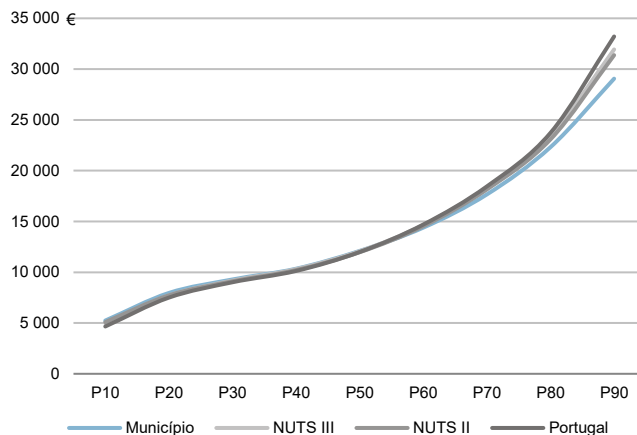
NUTS II: **Centro**

Informação do Município (2020)			
Agregados Fiscais (Nº):	12 567	Rendimento bruto (milhares €):	213 996
		Rendimento bruto deduzido do IRS liquidado (milhares €):	194 917

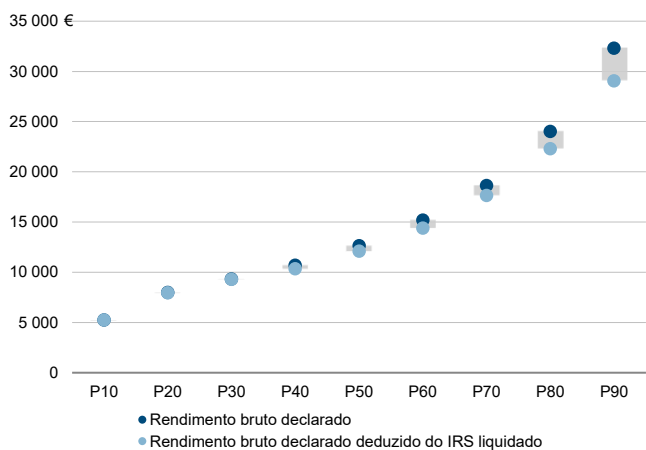
Média e percentis de rendimento bruto declarado por agregado fiscal, 2020



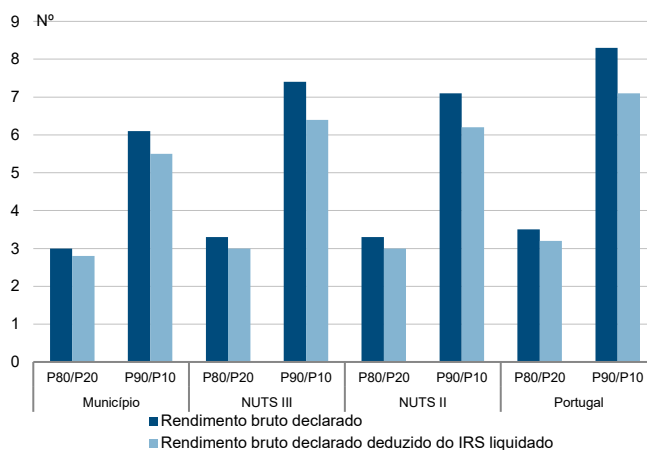
Percentis de rendimento bruto declarado deduzido do IRS liquidado por agregado fiscal, 2020



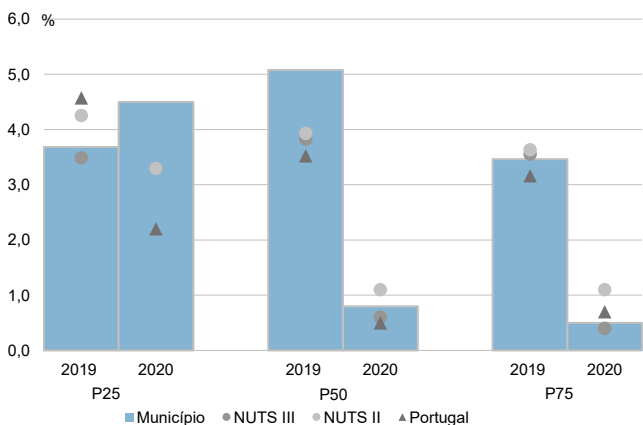
Percentis de rendimento bruto declarado e do rendimento bruto declarado deduzido do IRS liquidado por agregado fiscal, 2020



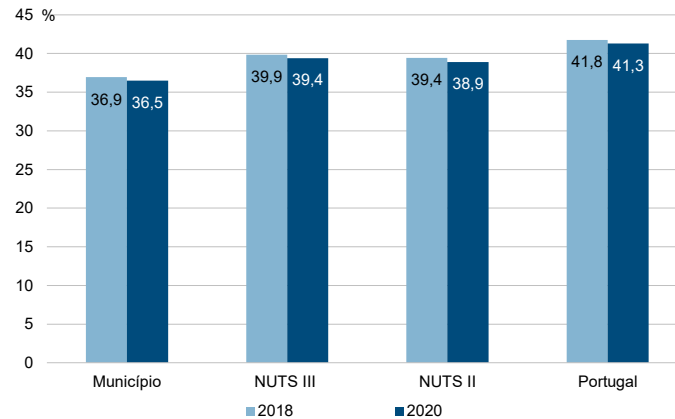
Rácios de desigualdade do rendimento bruto declarado e do rendimento bruto declarado deduzido do IRS liquidado por agregado fiscal, 2020



Taxa de variação anual dos percentis do rendimento bruto declarado deduzido do IRS liquidado por agregado fiscal, 2019 - 2020



Coefficiente de Gini do rendimento bruto declarado deduzido do IRS liquidado por agregado fiscal, 2018 e 2020



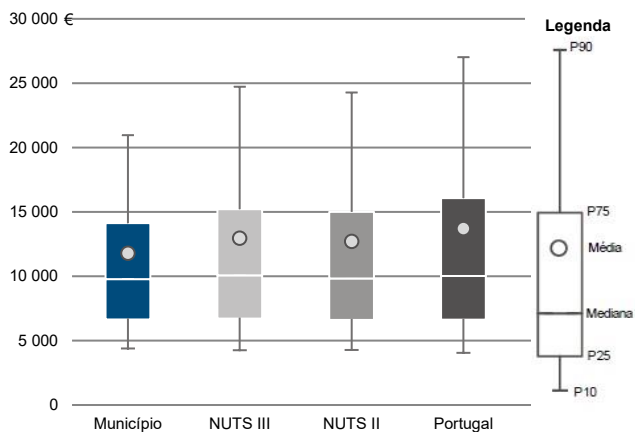
Município: **Albergaria-a-Velha**

NUTS III: **Região de Aveiro**

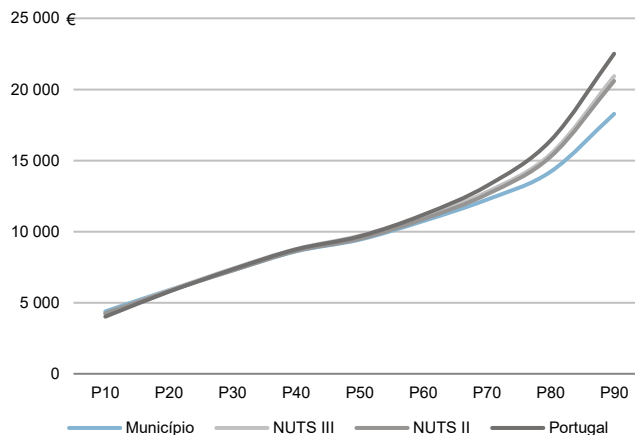
NUTS II: **Centro**

Informação do Município (2020)			
Sujeitos Passivos (Nº):	18 151	Rendimento bruto (milhares €):	213 996
		Rendimento bruto deduzido do IRS liquidado (milhares €):	194 917

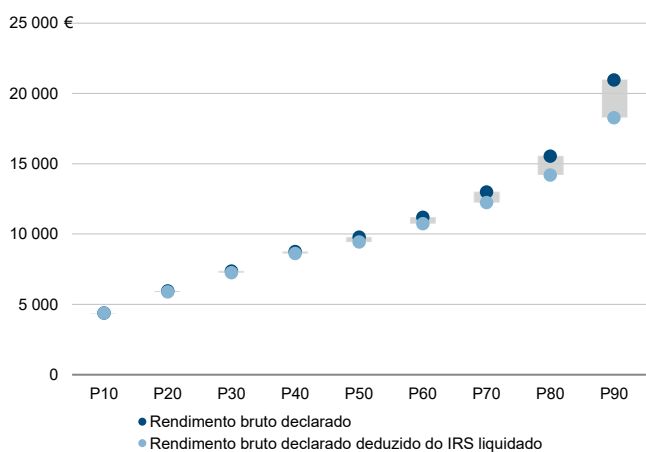
Média e percentis de rendimento bruto declarado por sujeito passivo, 2020



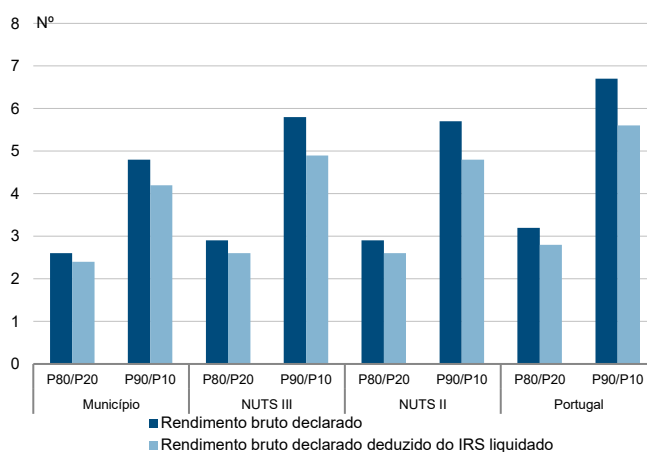
Percentis de rendimento bruto declarado deduzido do IRS liquidado por sujeito passivo, 2020



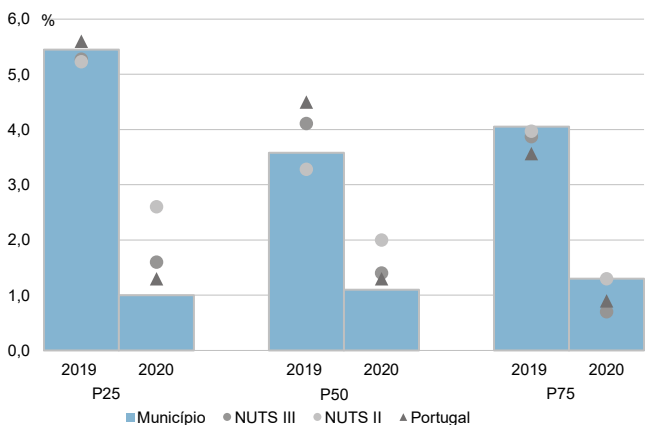
Percentis de rendimento bruto declarado e do rendimento bruto declarado deduzido do IRS liquidado por sujeito passivo, 2020



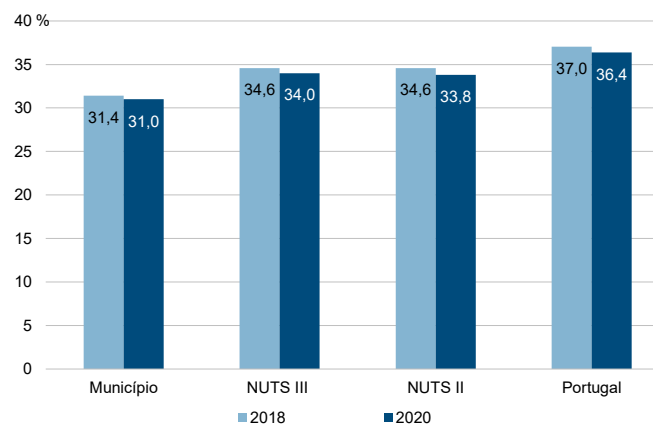
Rácios de desigualdade do rendimento bruto declarado e do rendimento bruto declarado deduzido do IRS liquidado por sujeito passivo, 2020



Taxa de variação anual dos percentis do rendimento bruto declarado deduzido do IRS liquidado por sujeito passivo, 2019 - 2020



Coefficiente de Gini do rendimento bruto declarado deduzido do IRS liquidado por sujeito passivo, 2018 e 2020



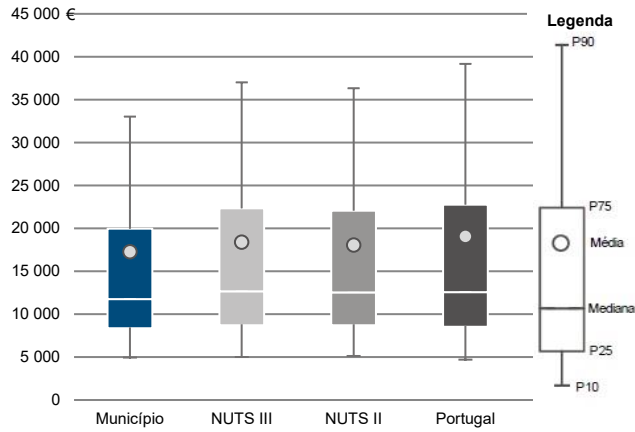
Município: **Anadia**

NUTS III: **Região de Aveiro**

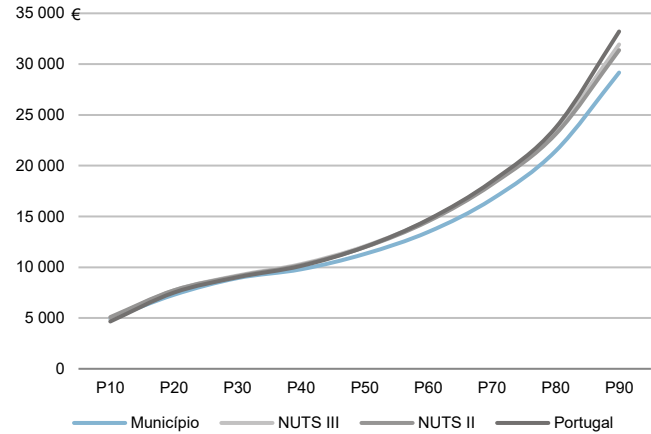
NUTS II: **Centro**

Informação do Município (2020)			
Agregados Fiscais (Nº):	14 305	Rendimento bruto (milhares €):	247 338
		Rendimento bruto deduzido do IRS liquidado (milhares €):	220 380

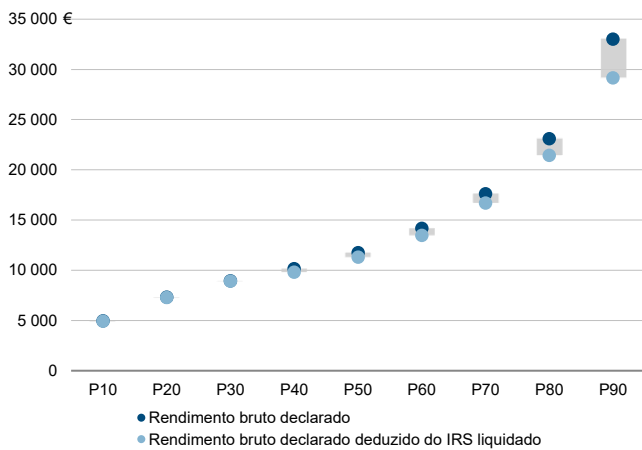
Média e percentis de rendimento bruto declarado por agregado fiscal, 2020



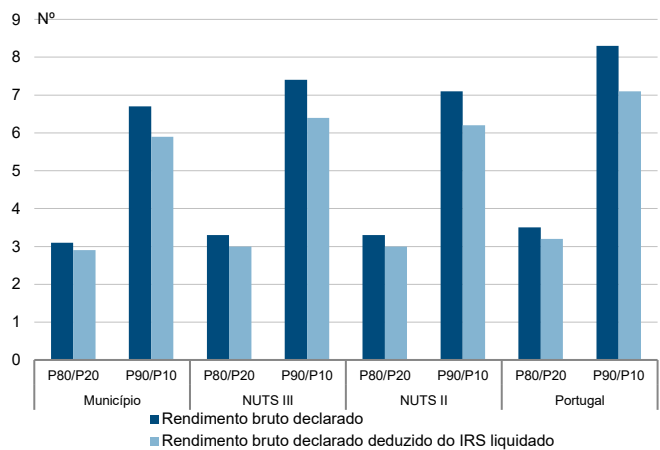
Percentis de rendimento bruto declarado deduzido do IRS liquidado por agregado fiscal, 2020



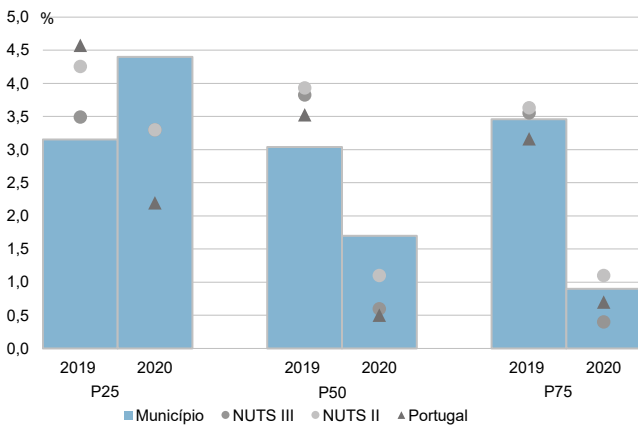
Percentis de rendimento bruto declarado e do rendimento bruto declarado deduzido do IRS liquidado por agregado fiscal, 2020



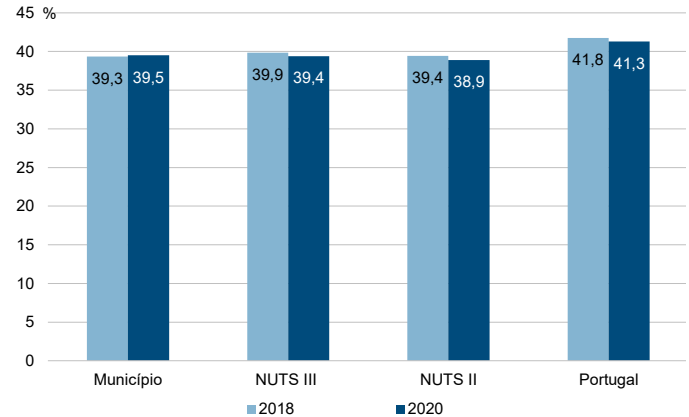
Rácios de desigualdade do rendimento bruto declarado e do rendimento bruto declarado deduzido do IRS liquidado por agregado fiscal, 2020



Taxa de variação anual dos percentis do rendimento bruto declarado deduzido do IRS liquidado por agregado fiscal, 2019 - 2020



Coefficiente de Gini do rendimento bruto declarado deduzido do IRS liquidado por agregado fiscal, 2018 e 2020



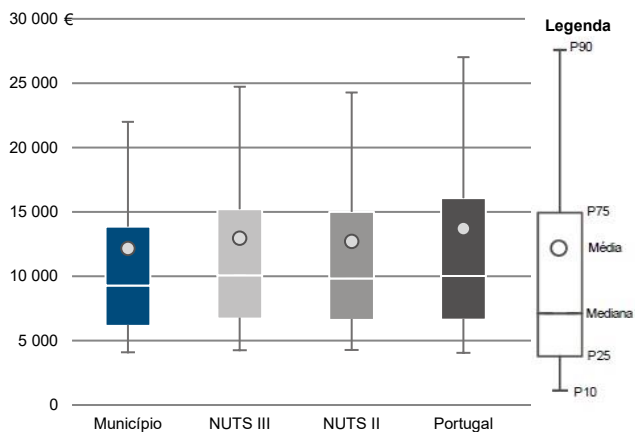
Município: **Anadia**

NUTS III: **Região de Aveiro**

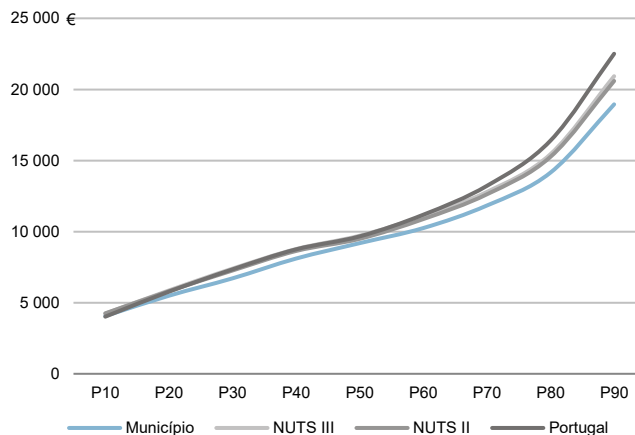
NUTS II: **Centro**

Informação do Município (2020)			
Sujeitos Passivos (N°):	20 330	Rendimento bruto (milhares €):	247 338
		Rendimento bruto deduzido do IRS liquidado (milhares €):	220 380

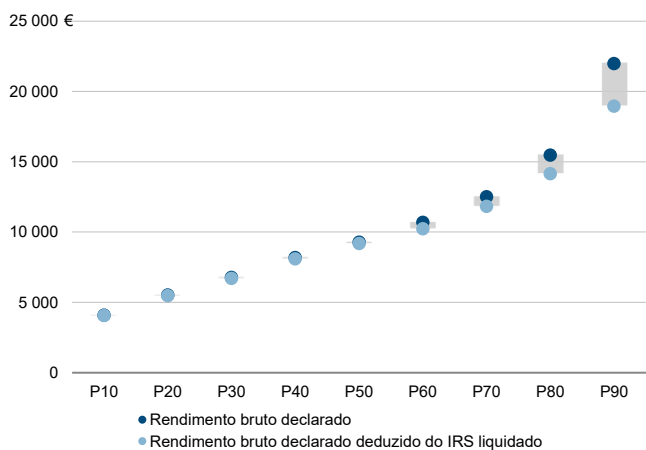
Média e percentis de rendimento bruto declarado por sujeito passivo, 2020



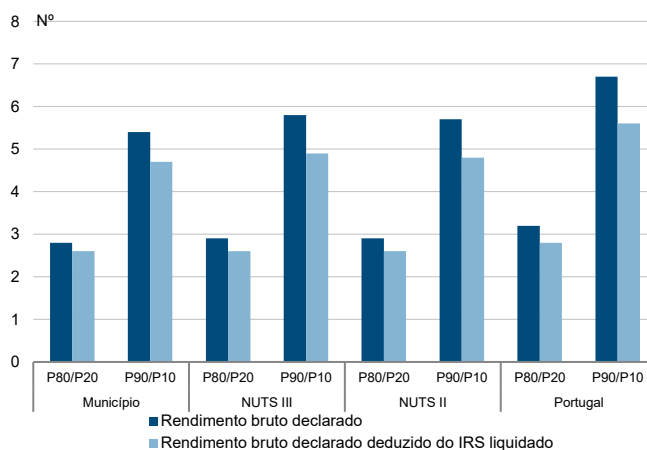
Percentis de rendimento bruto declarado deduzido do IRS liquidado por sujeito passivo, 2020



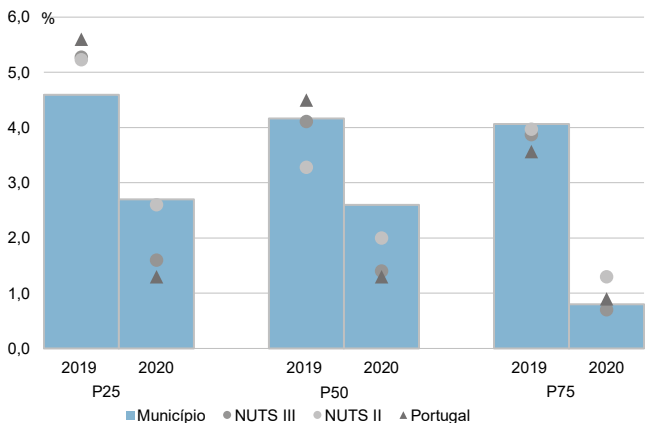
Percentis de rendimento bruto declarado e do rendimento bruto declarado deduzido do IRS liquidado por sujeito passivo, 2020



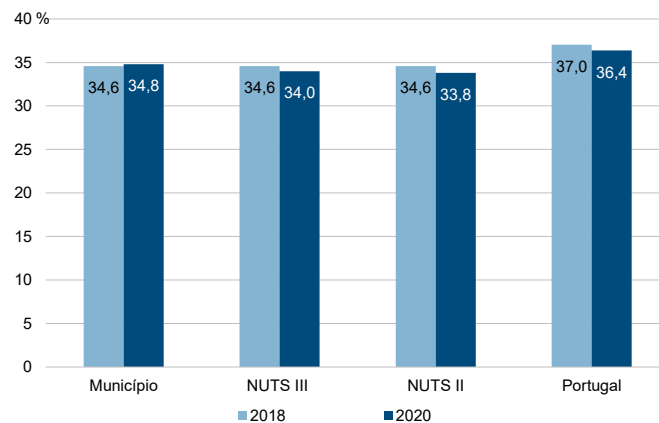
Rácios de desigualdade do rendimento bruto declarado e do rendimento bruto declarado deduzido do IRS liquidado por sujeito passivo, 2020



Taxa de variação anual dos percentis do rendimento bruto declarado deduzido do IRS liquidado por sujeito passivo, 2019 - 2020



Coefficiente de Gini do rendimento bruto declarado deduzido do IRS liquidado por sujeito passivo, 2018 e 2020





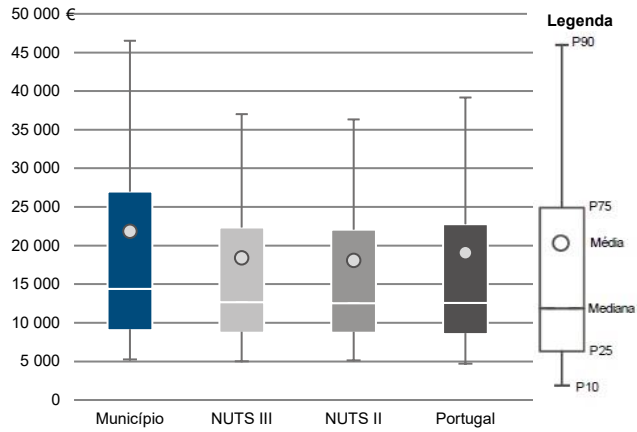
Município: **Aveiro**

NUTS III: **Região de Aveiro**

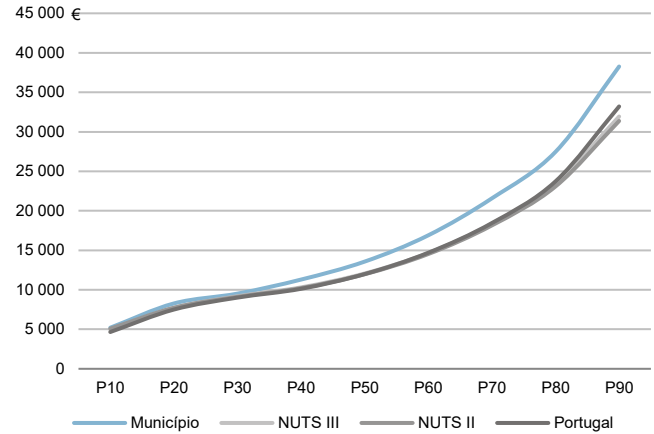
NUTS II: **Centro**

Informação do Município (2020)			
Agregados Fiscais (Nº):	42 073	Rendimento bruto (milhares €):	919 590
		Rendimento bruto deduzido do IRS liquidado (milhares €):	791 135

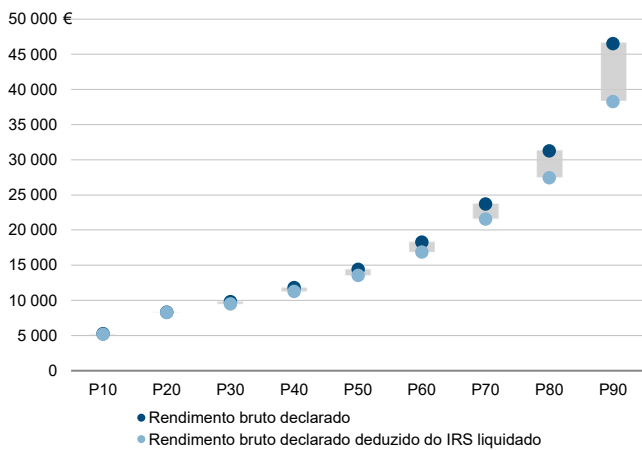
Média e percentis de rendimento bruto declarado por agregado fiscal, 2020



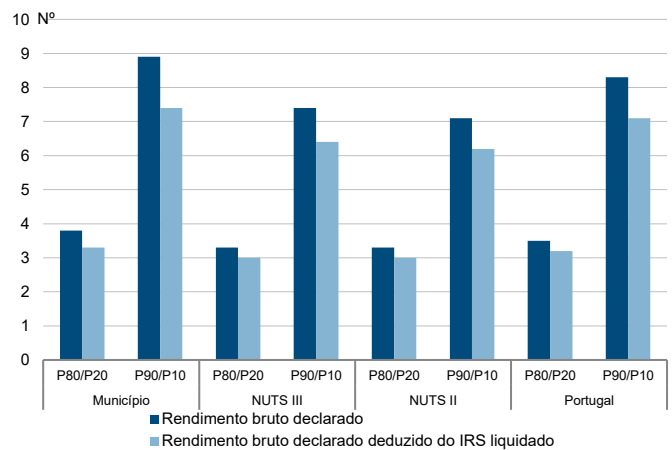
Percentis de rendimento bruto declarado deduzido do IRS liquidado por agregado fiscal, 2020



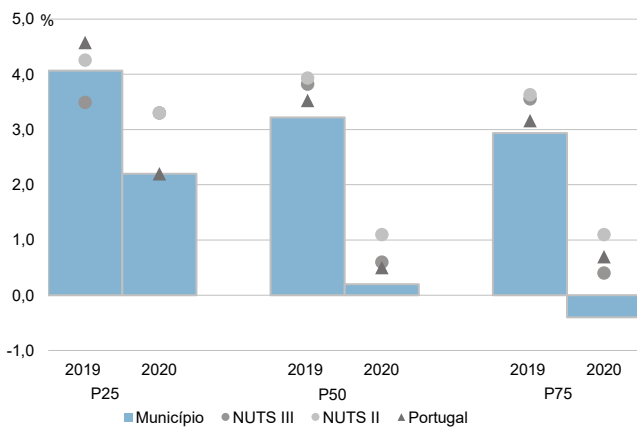
Percentis de rendimento bruto declarado e do rendimento bruto declarado deduzido do IRS liquidado por agregado fiscal, 2020



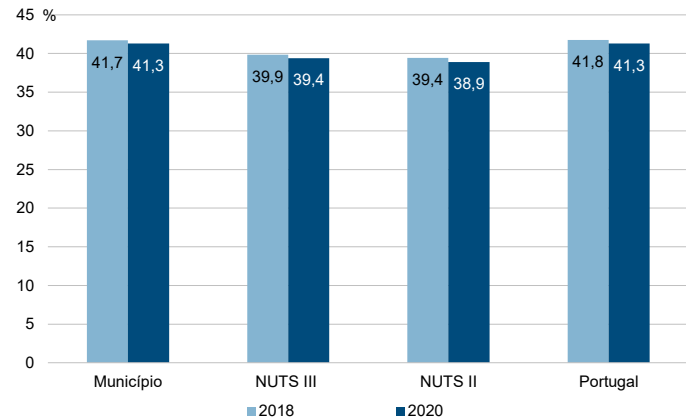
Rácios de desigualdade do rendimento bruto declarado e do rendimento bruto declarado deduzido do IRS liquidado por agregado fiscal, 2020



Taxa de variação anual dos percentis do rendimento bruto declarado deduzido do IRS liquidado por agregado fiscal, 2019 - 2020



Coefficiente de Gini do rendimento bruto declarado deduzido do IRS liquidado por agregado fiscal, 2018 e 2020



Município: **Aveiro**

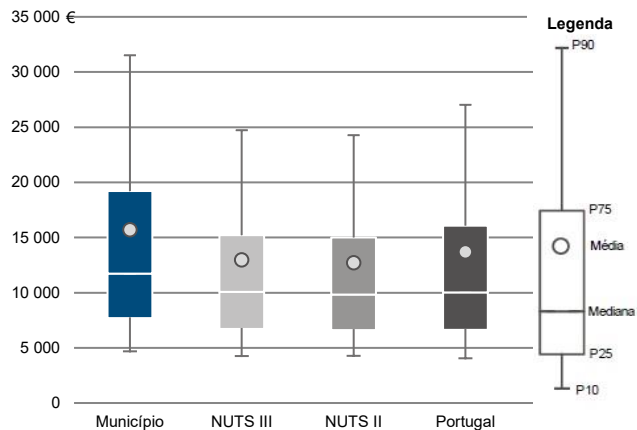
NUTS III: **Região de Aveiro**

NUTS II: **Centro**

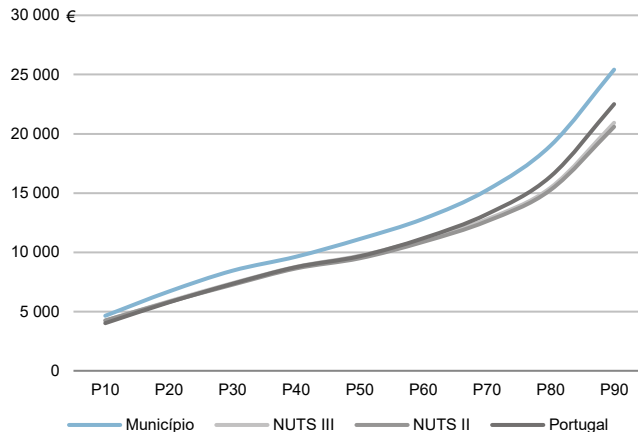
Informação do Município (2020)

Sujeitos Passivos (N°):	58 573	Rendimento bruto (milhares €):	919 590	Rendimento bruto deduzido do IRS liquidado (milhares €):	791 135
-------------------------	--------	--------------------------------	---------	----------------------------------------------------------	---------

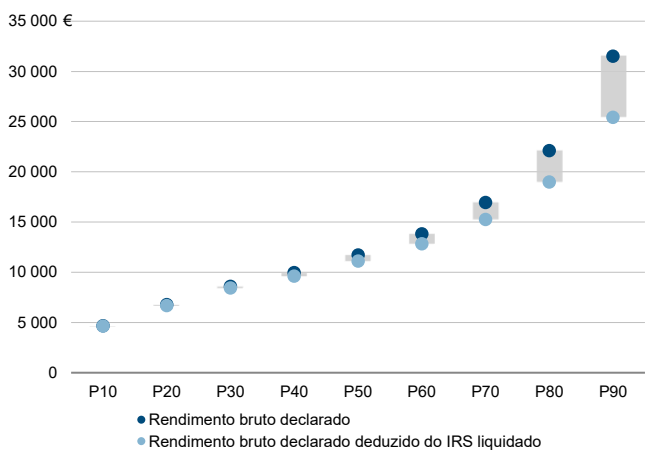
Média e percentis de rendimento bruto declarado por sujeito passivo, 2020



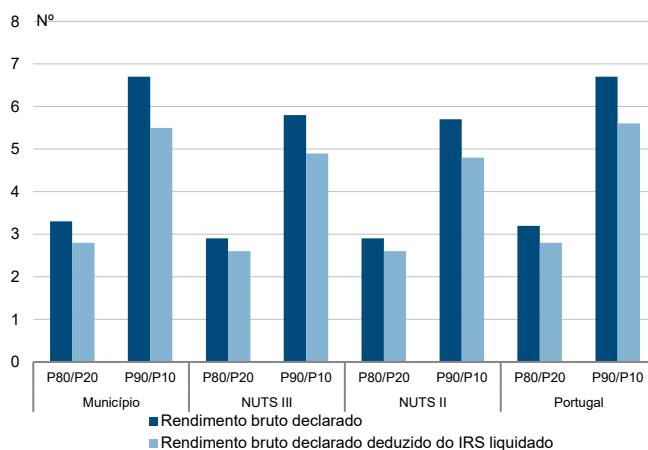
Percentis de rendimento bruto declarado deduzido do IRS liquidado por sujeito passivo, 2020



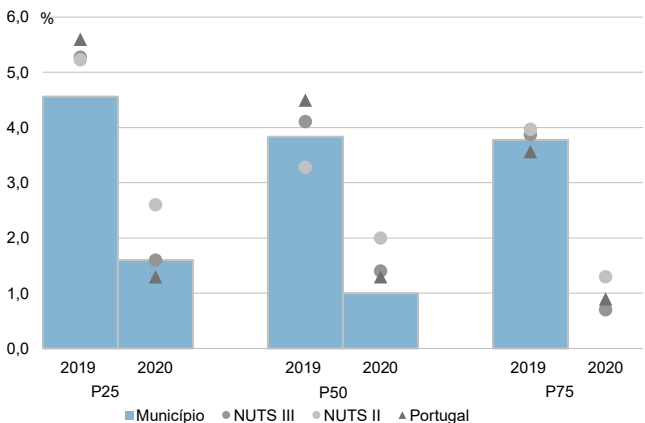
Percentis de rendimento bruto declarado e do rendimento bruto declarado deduzido do IRS liquidado por sujeito passivo, 2020



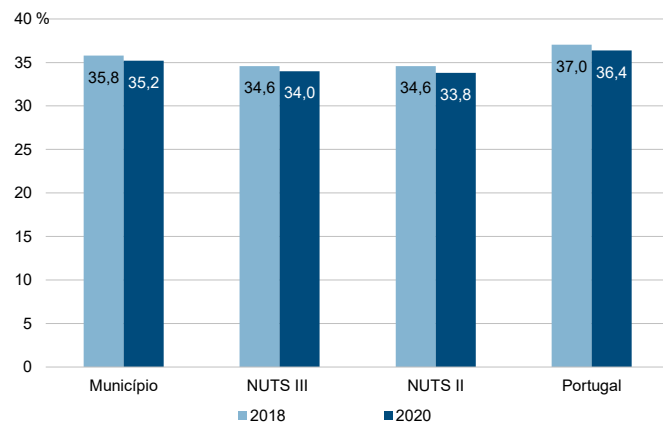
Rácios de desigualdade do rendimento bruto declarado e do rendimento bruto declarado deduzido do IRS liquidado por sujeito passivo, 2020



Taxa de variação anual dos percentis do rendimento bruto declarado deduzido do IRS liquidado por sujeito passivo, 2019 - 2020



Coefficiente de Gini do rendimento bruto declarado deduzido do IRS liquidado por sujeito passivo, 2018 e 2020



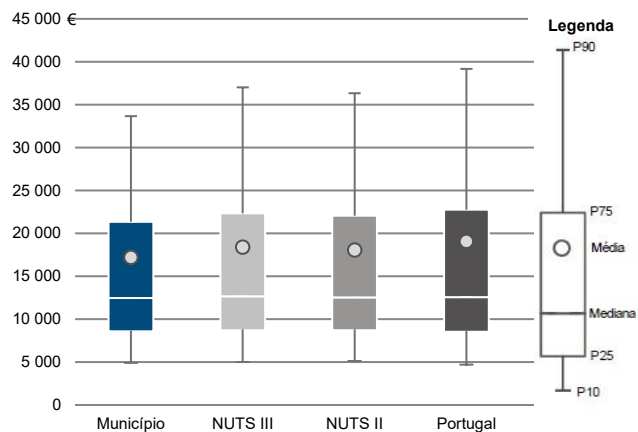
Município: **Estarreja**

NUTS III: **Região de Aveiro**

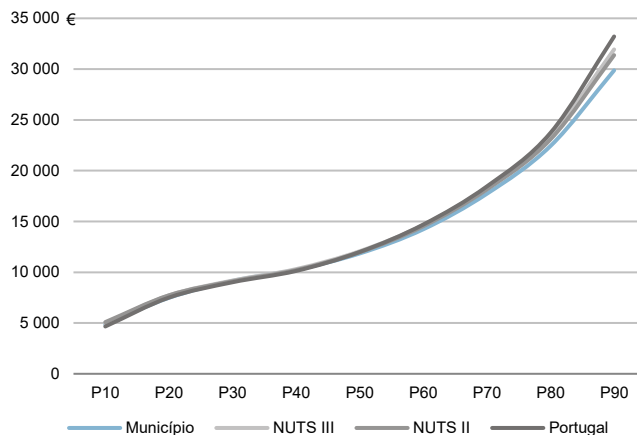
NUTS II: **Centro**

Informação do Município (2020)			
Agregados Fiscais (Nº):	13 351	Rendimento bruto (milhares €):	229 614
		Rendimento bruto deduzido do IRS liquidado (milhares €):	207 431

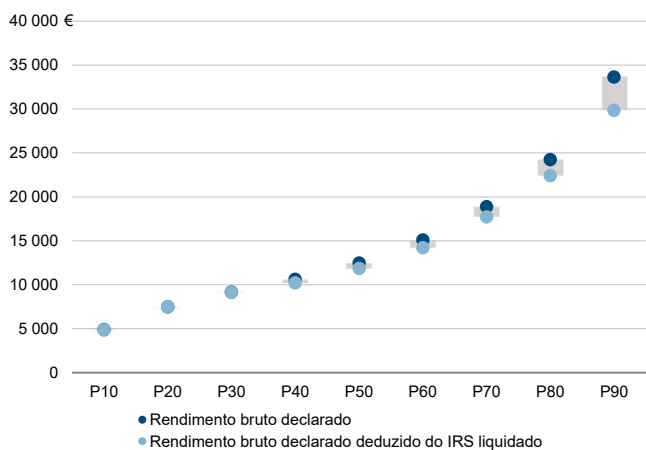
Média e percentis de rendimento bruto declarado por agregado fiscal, 2020



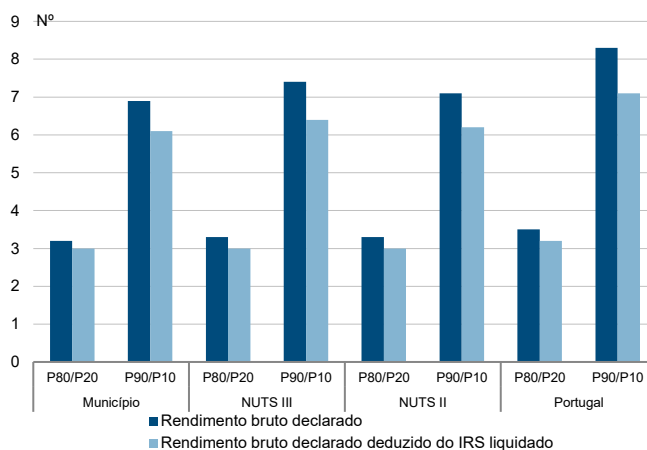
Percentis de rendimento bruto declarado deduzido do IRS liquidado por agregado fiscal, 2020



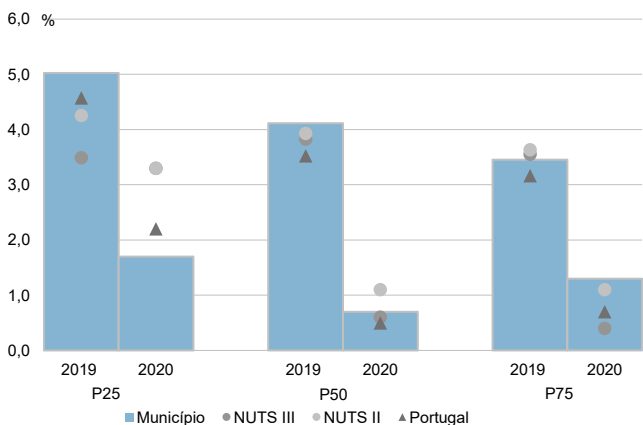
Percentis de rendimento bruto declarado e do rendimento bruto declarado deduzido do IRS liquidado por agregado fiscal, 2020



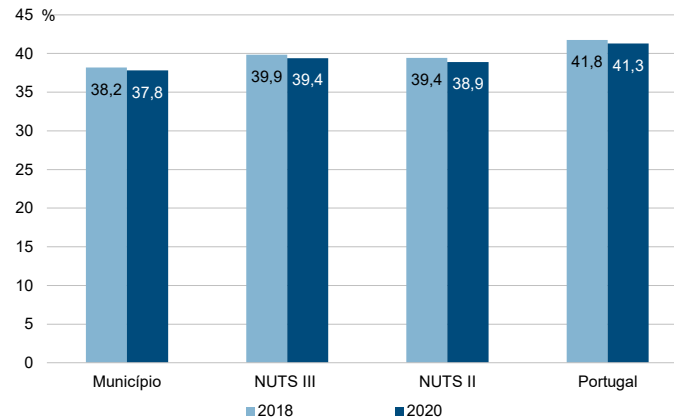
Rádios de desigualdade do rendimento bruto declarado e do rendimento bruto declarado deduzido do IRS liquidado por agregado fiscal, 2020



Taxa de variação anual dos percentis do rendimento bruto declarado deduzido do IRS liquidado por agregado fiscal, 2019 - 2020



Coefficiente de Gini do rendimento bruto declarado deduzido do IRS liquidado por agregado fiscal, 2018 e 2020



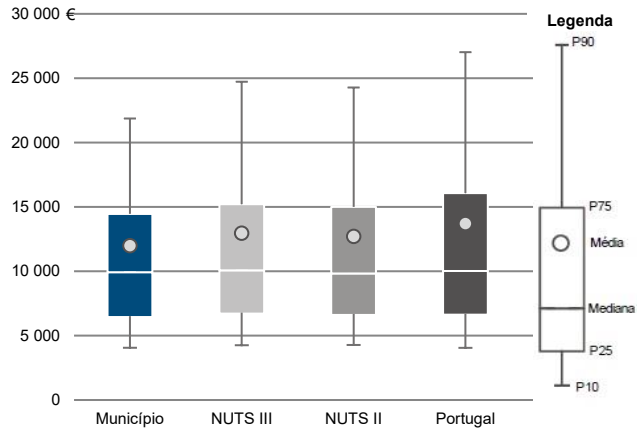
Município: **Estarreja**

NUTS III: **Região de Aveiro**

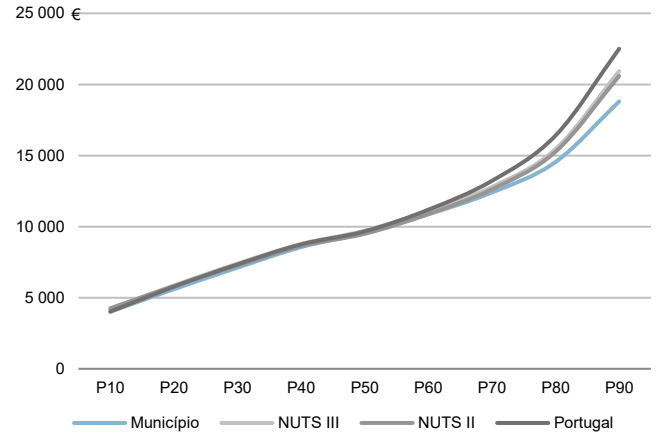
NUTS II: **Centro**

Informação do Município (2020)			
Sujeitos Passivos (Nº):	19 167	Rendimento bruto (milhares €):	229 614
		Rendimento bruto deduzido do IRS liquidado (milhares €):	207 431

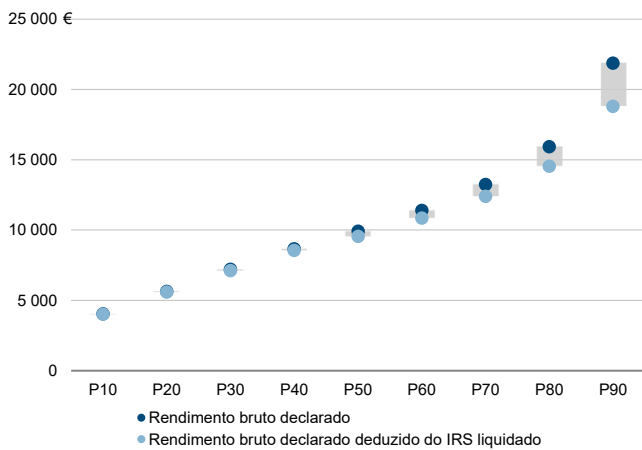
Média e percentis de rendimento bruto declarado por sujeito passivo, 2020



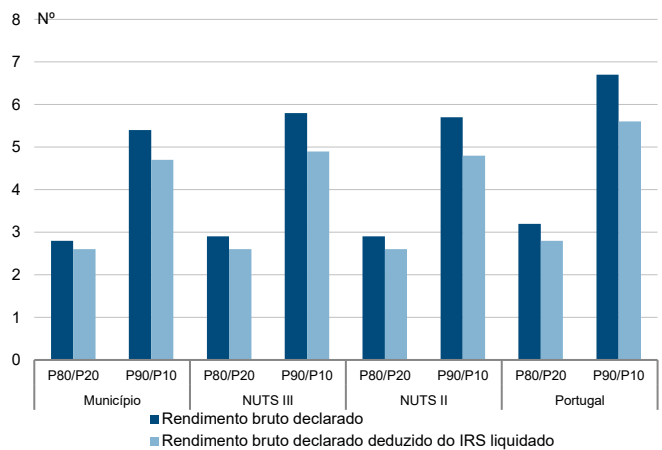
Percentis de rendimento bruto declarado deduzido do IRS liquidado por sujeito passivo, 2020



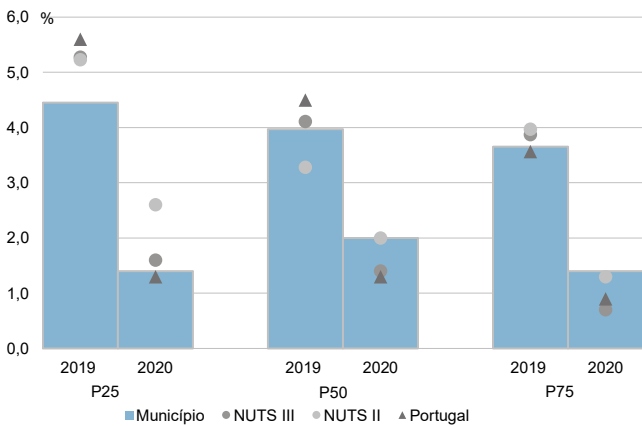
Percentis de rendimento bruto declarado e do rendimento bruto declarado deduzido do IRS liquidado por sujeito passivo, 2020



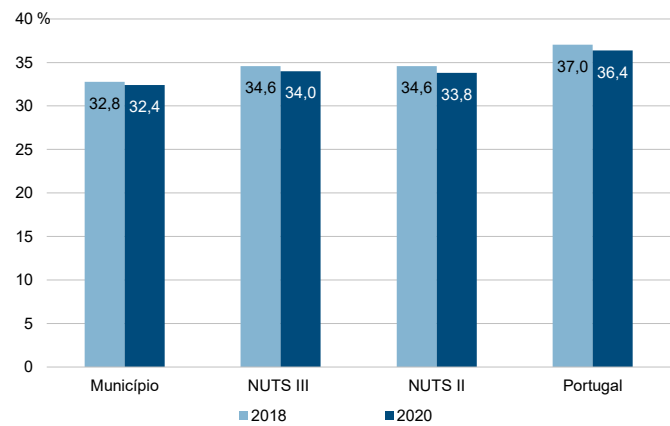
Rácios de desigualdade do rendimento bruto declarado e do rendimento bruto declarado deduzido do IRS liquidado por sujeito passivo, 2020



Taxa de variação anual dos percentis do rendimento bruto declarado deduzido do IRS liquidado por sujeito passivo, 2019 - 2020



Coefficiente de Gini do rendimento bruto declarado deduzido do IRS liquidado por sujeito passivo, 2018 e 2020



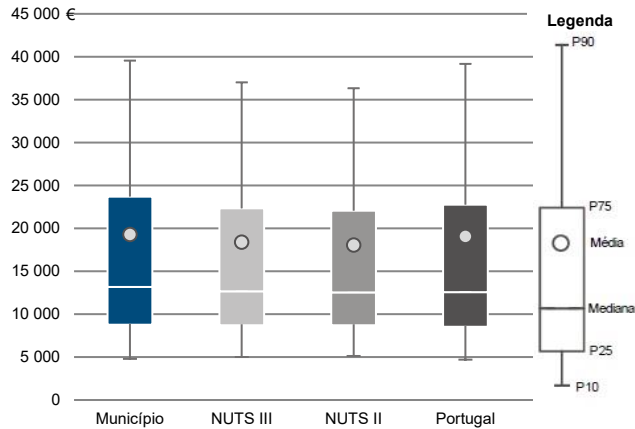
Município: **Ílhavo**

NUTS III: **Região de Aveiro**

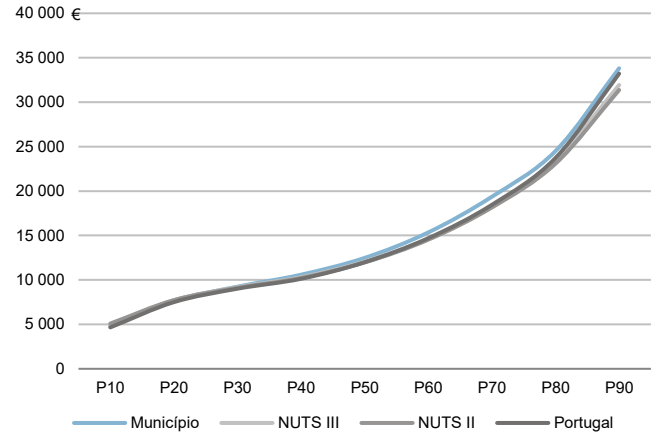
NUTS II: **Centro**

Informação do Município (2020)			
Agregados Fiscais (Nº):	19 951	Rendimento bruto (milhares €):	384 828
		Rendimento bruto deduzido do IRS liquidado (milhares €):	339 302

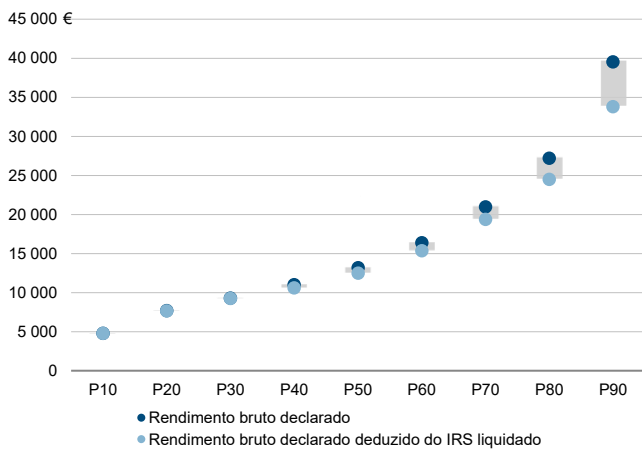
Média e percentis de rendimento bruto declarado por agregado fiscal, 2020



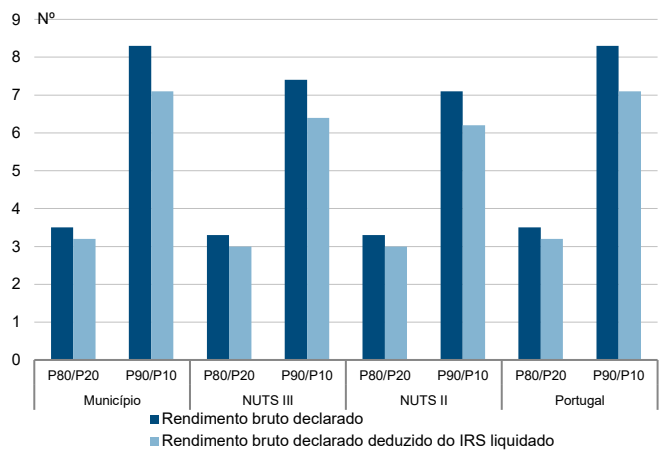
Percentis de rendimento bruto declarado deduzido do IRS liquidado por agregado fiscal, 2020



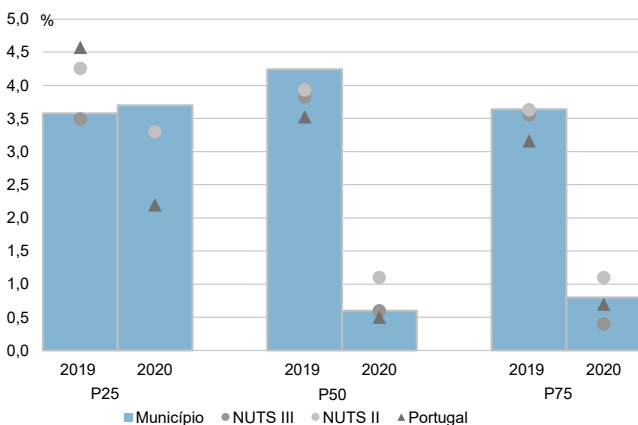
Percentis de rendimento bruto declarado e do rendimento bruto declarado deduzido do IRS liquidado por agregado fiscal, 2020



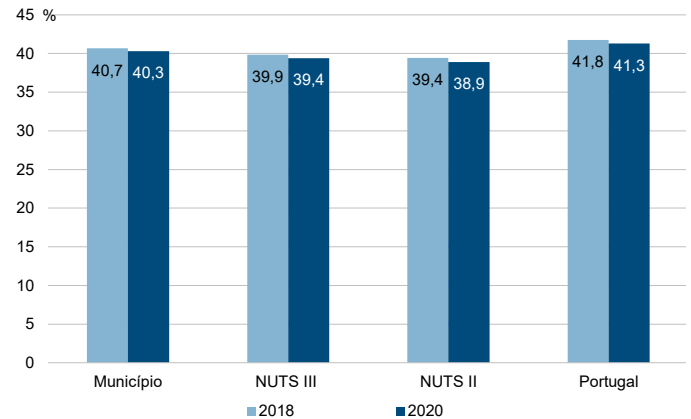
Rácios de desigualdade do rendimento bruto declarado e do rendimento bruto declarado deduzido do IRS liquidado por agregado fiscal, 2020



Taxa de variação anual dos percentis do rendimento bruto declarado deduzido do IRS liquidado por agregado fiscal, 2019 - 2020



Coefficiente de Gini do rendimento bruto declarado deduzido do IRS liquidado por agregado fiscal, 2018 e 2020



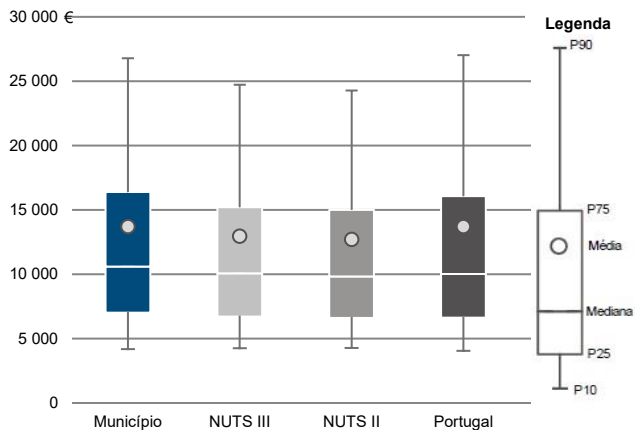
Município: **Ílhavo**

NUTS III: **Região de Aveiro**

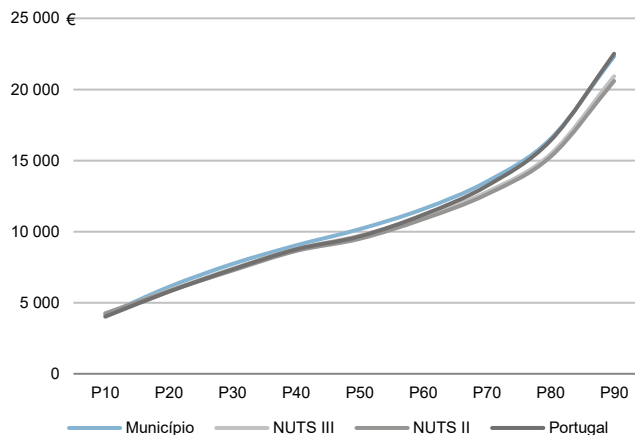
NUTS II: **Centro**

Informação do Município (2020)			
Sujeitos Passivos (N°):	28 095	Rendimento bruto (milhares €):	384 828
		Rendimento bruto deduzido do IRS liquidado (milhares €):	339 302

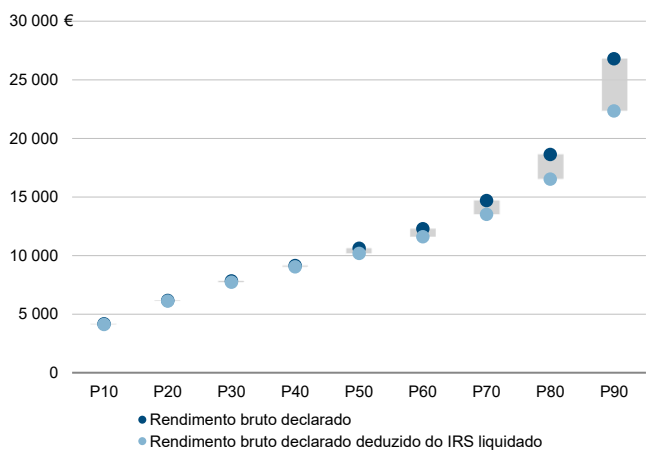
Média e percentis de rendimento bruto declarado por sujeito passivo, 2020



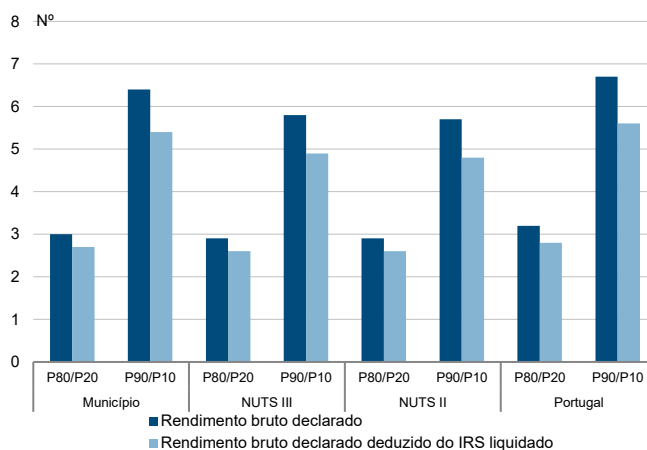
Percentis de rendimento bruto declarado deduzido do IRS liquidado por sujeito passivo, 2020



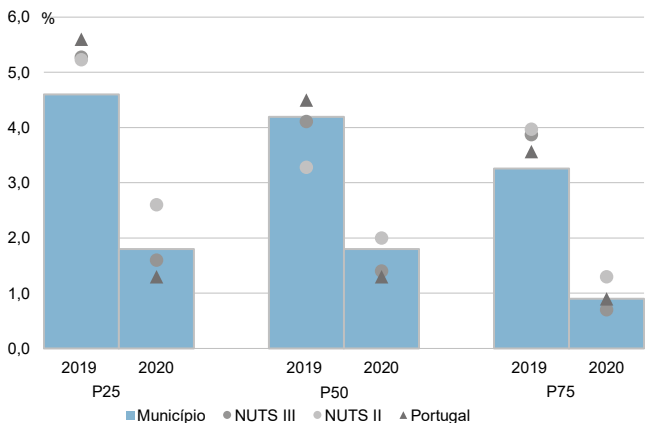
Percentis de rendimento bruto declarado e do rendimento bruto declarado deduzido do IRS liquidado por sujeito passivo, 2020



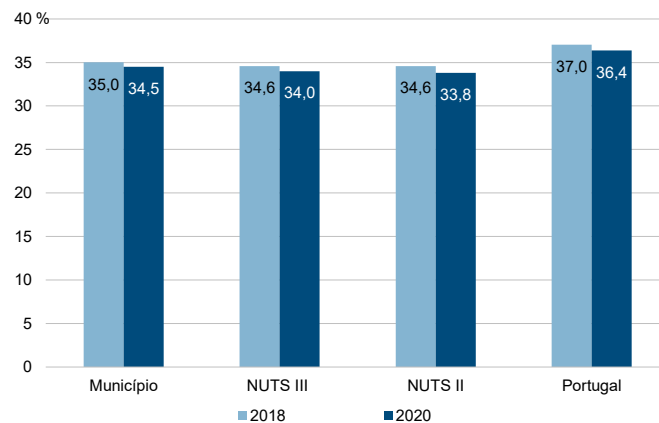
Rácios de desigualdade do rendimento bruto declarado e do rendimento bruto declarado deduzido do IRS liquidado por sujeito passivo, 2020



Taxa de variação anual dos percentis do rendimento bruto declarado deduzido do IRS liquidado por sujeito passivo, 2019 - 2020



Coefficiente de Gini do rendimento bruto declarado deduzido do IRS liquidado por sujeito passivo, 2018 e 2020



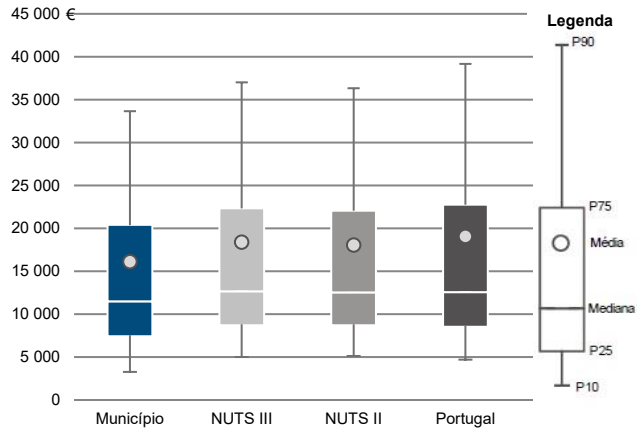
Município: **Murtosa**

NUTS III: **Região de Aveiro**

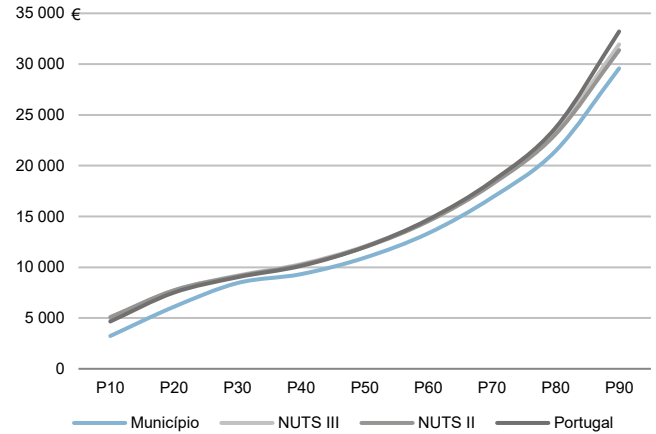
NUTS II: **Centro**

Informação do Município (2020)			
Agregados Fiscais (Nº):	4 711	Rendimento bruto (milhares €):	76 007
		Rendimento bruto deduzido do IRS liquidado (milhares €):	68 588

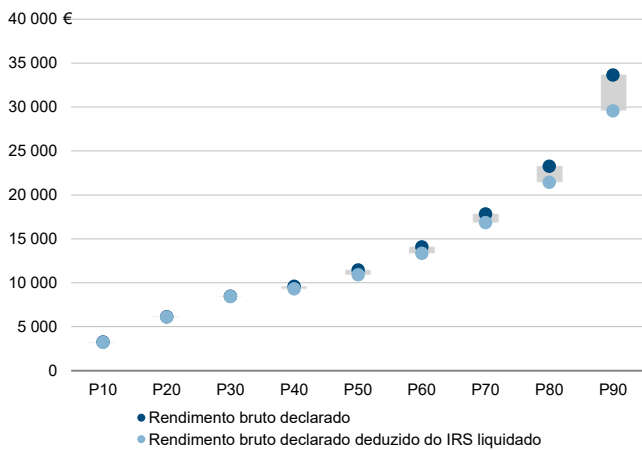
Média e percentis de rendimento bruto declarado por agregado fiscal, 2020



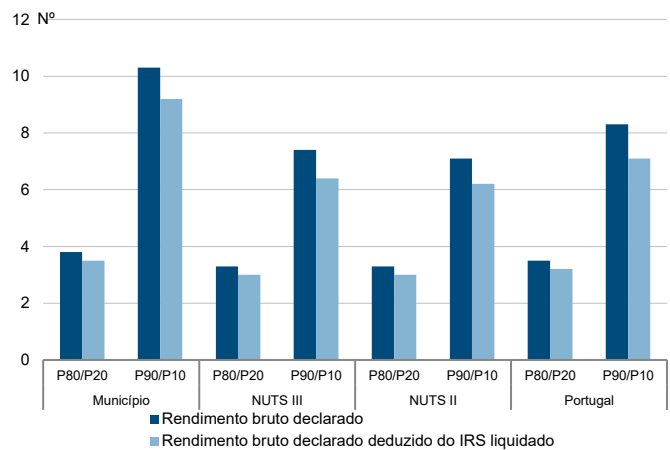
Percentis de rendimento bruto declarado deduzido do IRS liquidado por agregado fiscal, 2020



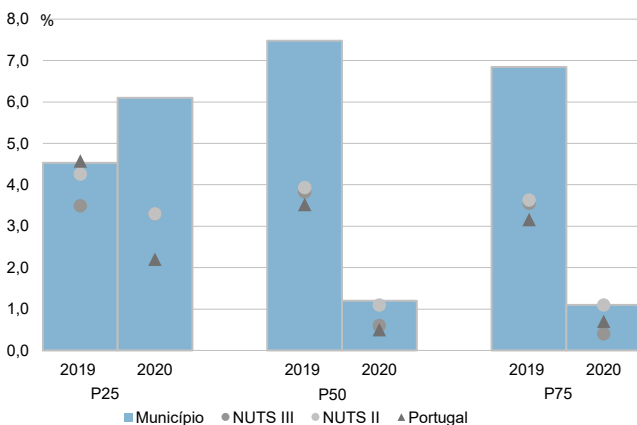
Percentis de rendimento bruto declarado e do rendimento bruto declarado deduzido do IRS liquidado por agregado fiscal, 2020



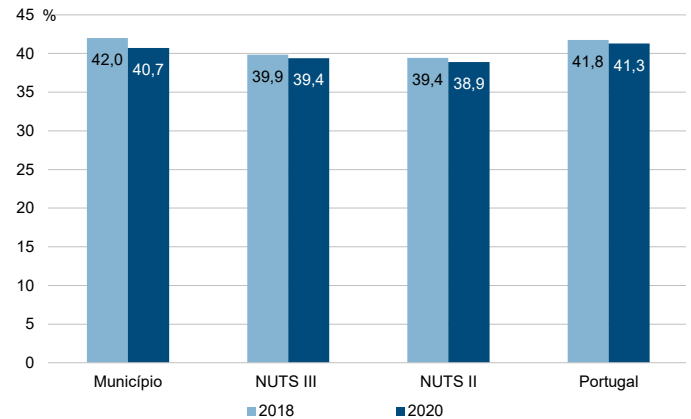
Rácios de desigualdade do rendimento bruto declarado e do rendimento bruto declarado deduzido do IRS liquidado por agregado fiscal, 2020



Taxa de variação anual dos percentis do rendimento bruto declarado deduzido do IRS liquidado por agregado fiscal, 2019 - 2020



Coefficiente de Gini do rendimento bruto declarado deduzido do IRS liquidado por agregado fiscal, 2018 e 2020



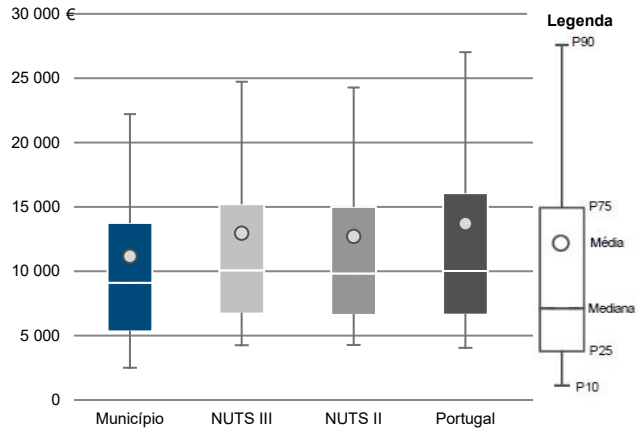
Município: **Murtosa**

NUTS III: **Região de Aveiro**

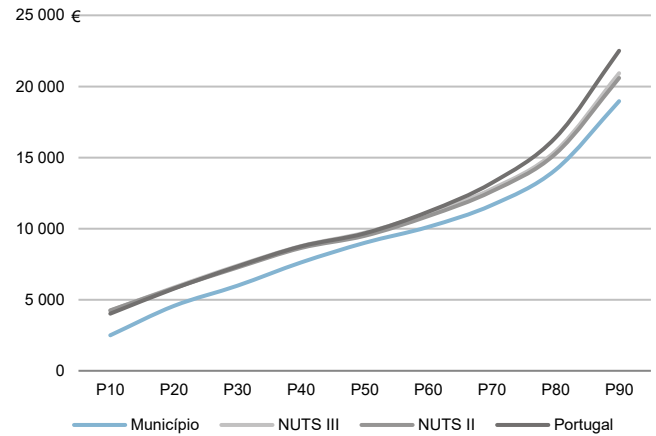
NUTS II: **Centro**

Informação do Município (2020)			
Sujeitos Passivos (Nº):	6 809	Rendimento bruto (milhares €):	76 007
		Rendimento bruto deduzido do IRS liquidado (milhares €):	68 588

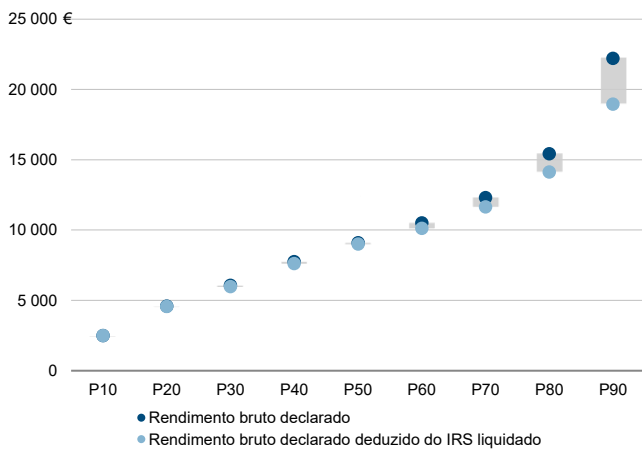
Média e percentis de rendimento bruto declarado por sujeito passivo, 2020



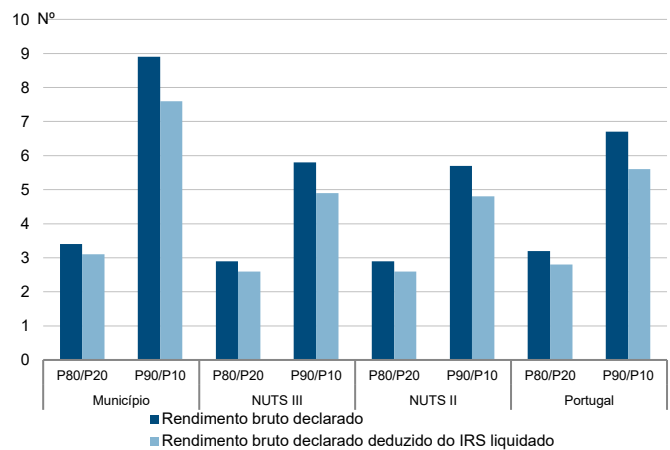
Percentis de rendimento bruto declarado deduzido do IRS liquidado por sujeito passivo, 2020



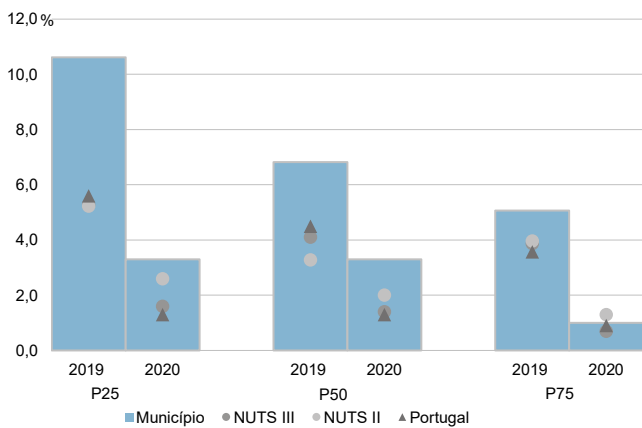
Percentis de rendimento bruto declarado e do rendimento bruto declarado deduzido do IRS liquidado por sujeito passivo, 2020



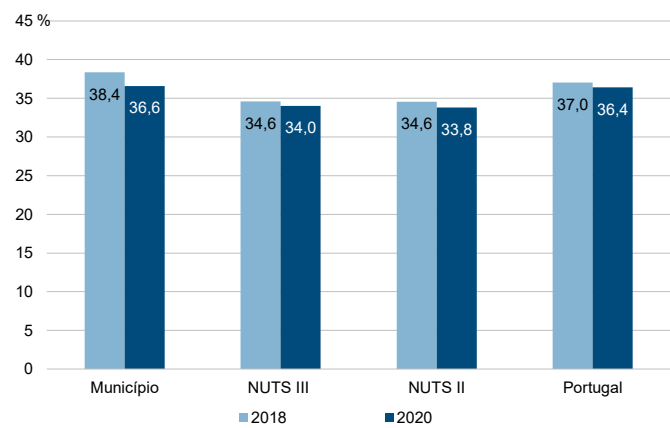
Rádios de desigualdade do rendimento bruto declarado e do rendimento bruto declarado deduzido do IRS liquidado por sujeito passivo, 2020



Taxa de variação anual dos percentis do rendimento bruto declarado deduzido do IRS liquidado por sujeito passivo, 2019 - 2020



Coefficiente de Gini do rendimento bruto declarado deduzido do IRS liquidado por sujeito passivo, 2018 e 2020





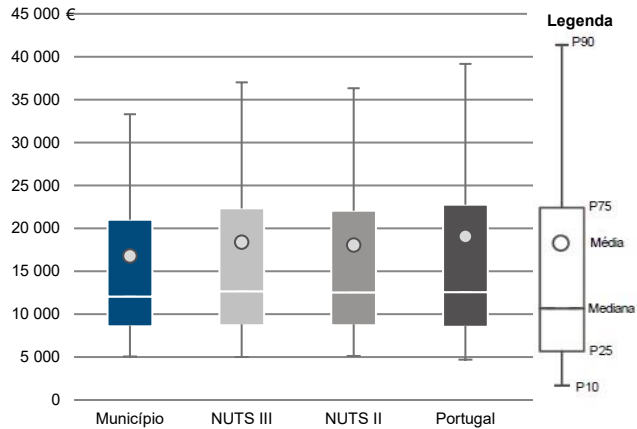
Município: **Oliveira do Bairro**

NUTS III: **Região de Aveiro**

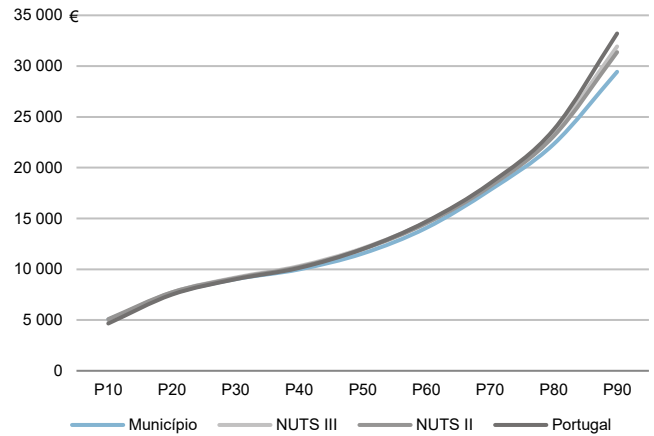
NUTS II: **Centro**

Informação do Município (2020)			
Agregados Fiscais (Nº):	11 278	Rendimento bruto (milhares €):	189 289
		Rendimento bruto deduzido do IRS liquidado (milhares €):	172 773

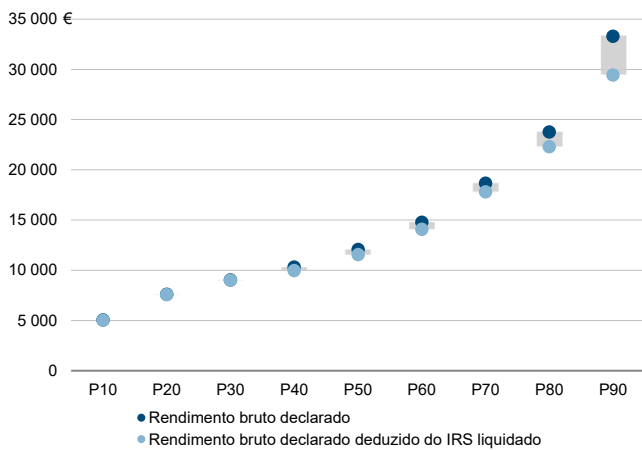
Média e percentis de rendimento bruto declarado por agregado fiscal, 2020



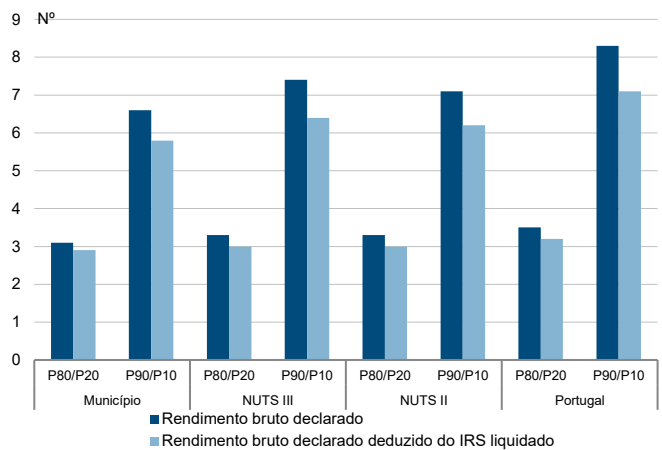
Percentis de rendimento bruto declarado deduzido do IRS liquidado por agregado fiscal, 2020



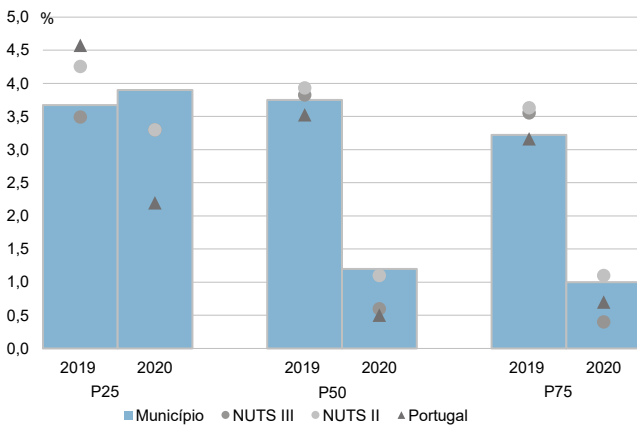
Percentis de rendimento bruto declarado e do rendimento bruto declarado deduzido do IRS liquidado por agregado fiscal, 2020



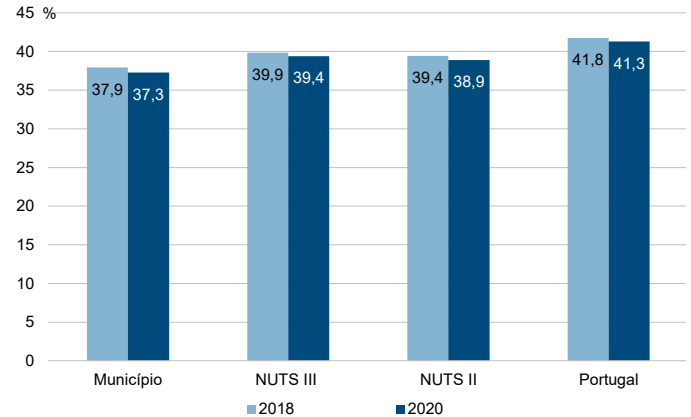
Rácios de desigualdade do rendimento bruto declarado e do rendimento bruto declarado deduzido do IRS liquidado por agregado fiscal, 2020



Taxa de variação anual dos percentis do rendimento bruto declarado deduzido do IRS liquidado por agregado fiscal, 2019 - 2020



Coefficiente de Gini do rendimento bruto declarado deduzido do IRS liquidado por agregado fiscal, 2018 e 2020



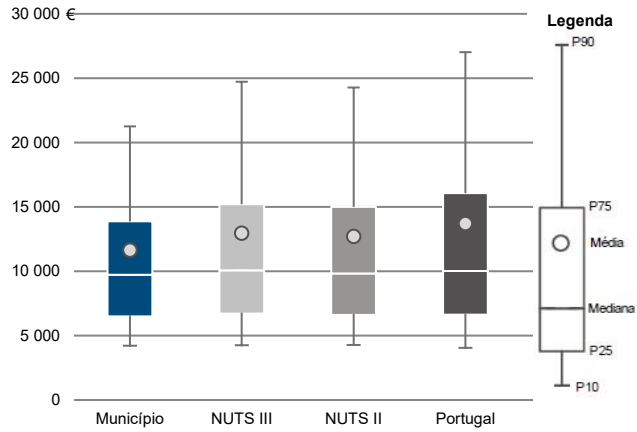
Município: **Oliveira do Bairro**

NUTS III: **Região de Aveiro**

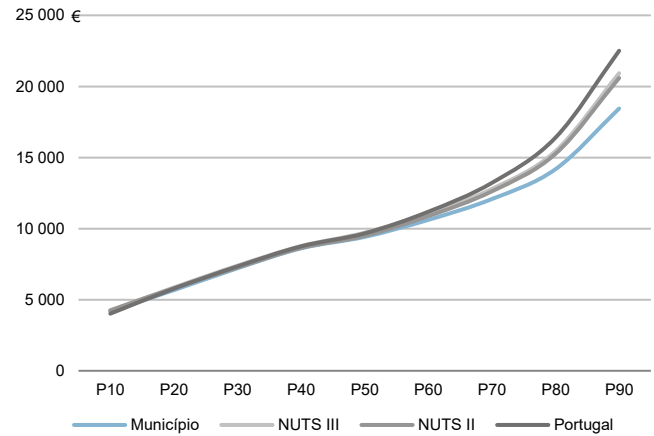
NUTS II: **Centro**

Informação do Município (2020)			
Sujeitos Passivos (Nº):	16 244	Rendimento bruto (milhares €):	189 289
		Rendimento bruto deduzido do IRS liquidado (milhares €):	172 773

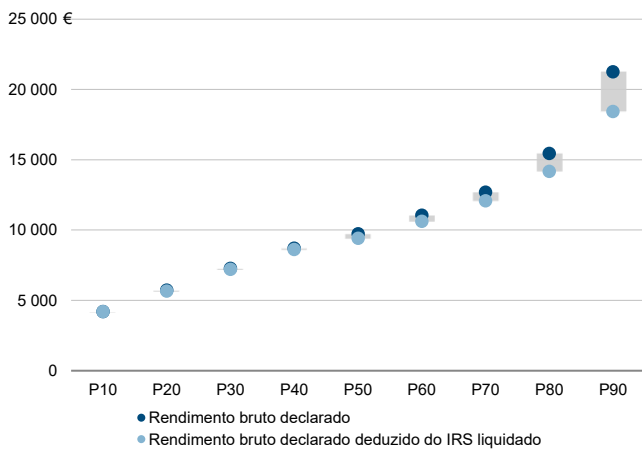
Média e percentis de rendimento bruto declarado por sujeito passivo, 2020



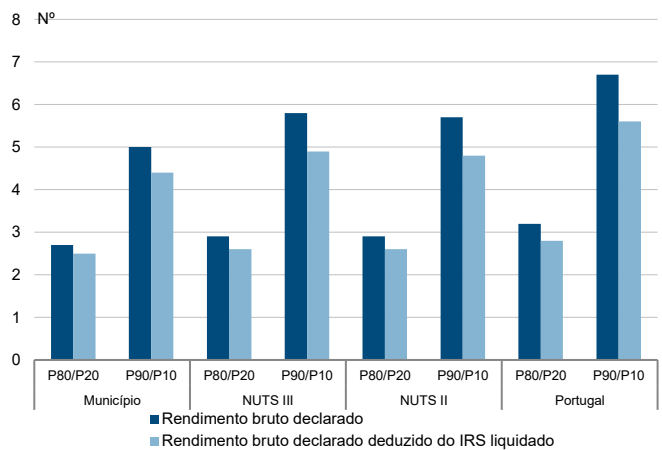
Percentis de rendimento bruto declarado deduzido do IRS liquidado por sujeito passivo, 2020



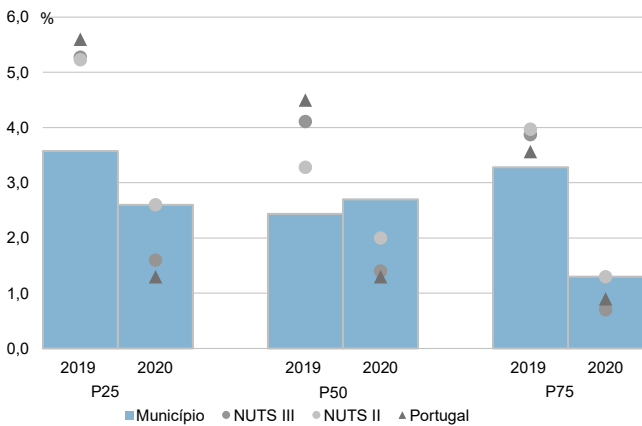
Percentis de rendimento bruto declarado e do rendimento bruto declarado deduzido do IRS liquidado por sujeito passivo, 2020



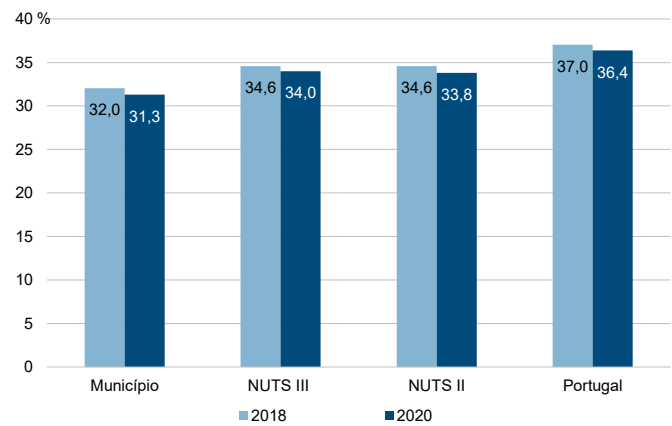
Rádios de desigualdade do rendimento bruto declarado e do rendimento bruto declarado deduzido do IRS liquidado por sujeito passivo, 2020



Taxa de variação anual dos percentis do rendimento bruto declarado deduzido do IRS liquidado por sujeito passivo, 2019 - 2020



Coefficiente de Gini do rendimento bruto declarado deduzido do IRS liquidado por sujeito passivo, 2018 e 2020



Município: **Ovar**

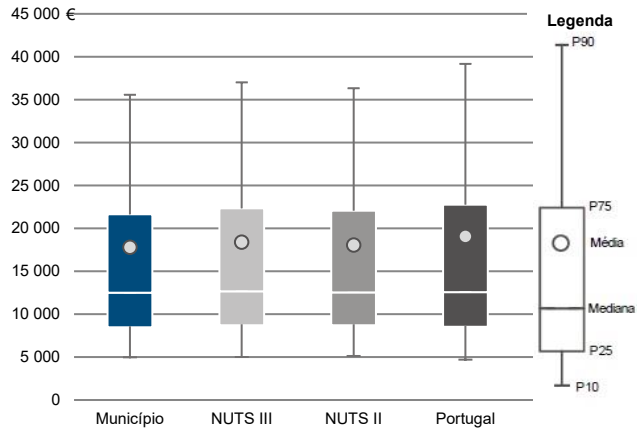
NUTS III: **Região de Aveiro**

NUTS II: **Centro**

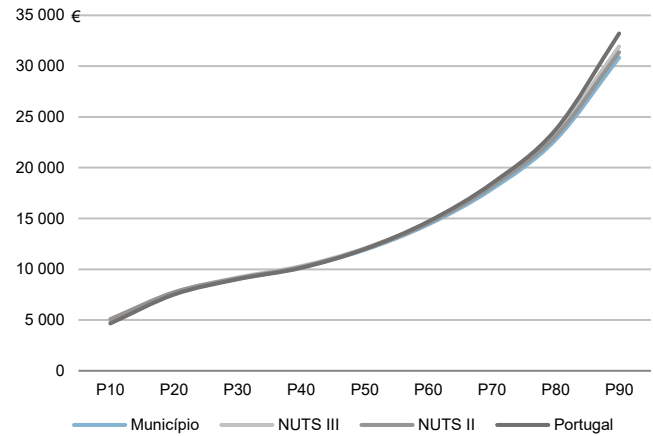
Informação do Município (2020)

Agregados Fiscais (Nº): 28 427      Rendimento bruto (milhares €): 506 072      Rendimento bruto deduzido do IRS liquidado (milhares €): 453 426

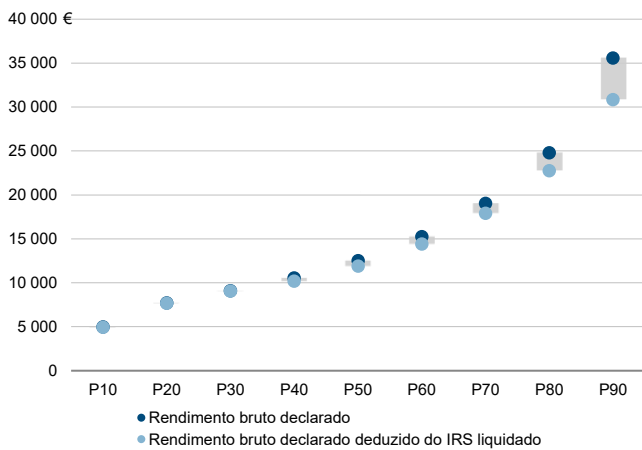
Média e percentis de rendimento bruto declarado por agregado fiscal, 2020



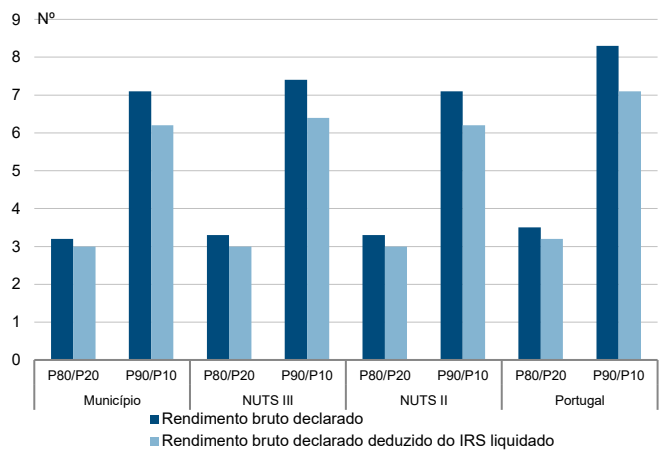
Percentis de rendimento bruto declarado deduzido do IRS liquidado por agregado fiscal, 2020



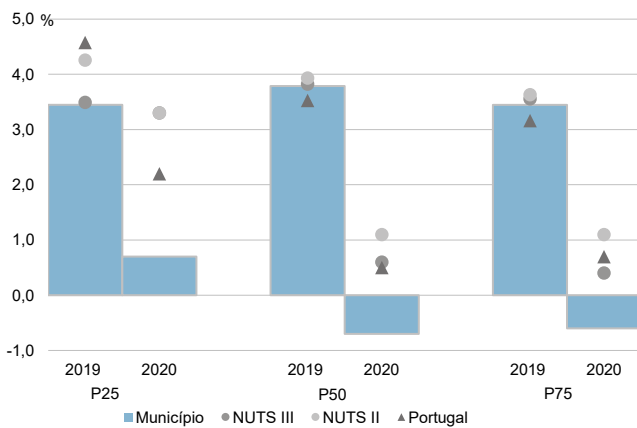
Percentis de rendimento bruto declarado e do rendimento bruto declarado deduzido do IRS liquidado por agregado fiscal, 2020



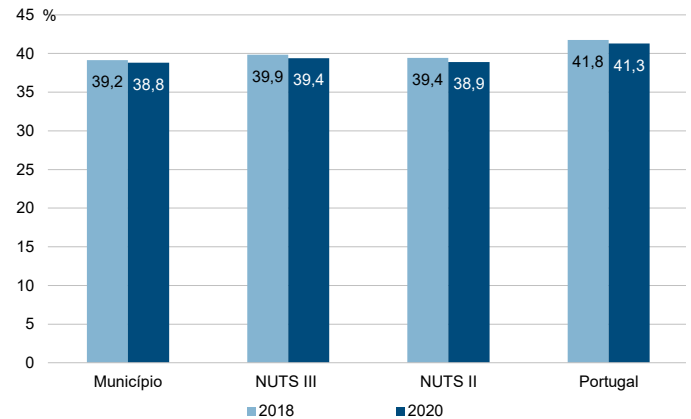
Rádios de desigualdade do rendimento bruto declarado e do rendimento bruto declarado deduzido do IRS liquidado por agregado fiscal, 2020



Taxa de variação anual dos percentis do rendimento bruto declarado deduzido do IRS liquidado por agregado fiscal, 2019 - 2020



Coefficiente de Gini do rendimento bruto declarado deduzido do IRS liquidado por agregado fiscal, 2018 e 2020



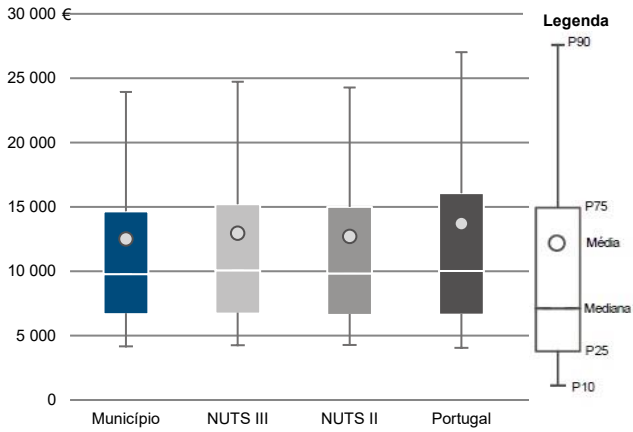
Município: **Ovar**

NUTS III: **Região de Aveiro**

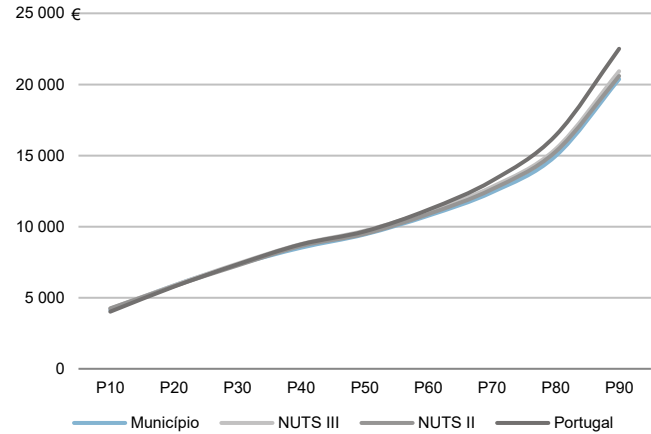
NUTS II: **Centro**

Informação do Município (2020)			
Sujeitos Passivos (N°):	40 423	Rendimento bruto (milhares €):	506 072
		Rendimento bruto deduzido do IRS liquidado (milhares €):	453 426

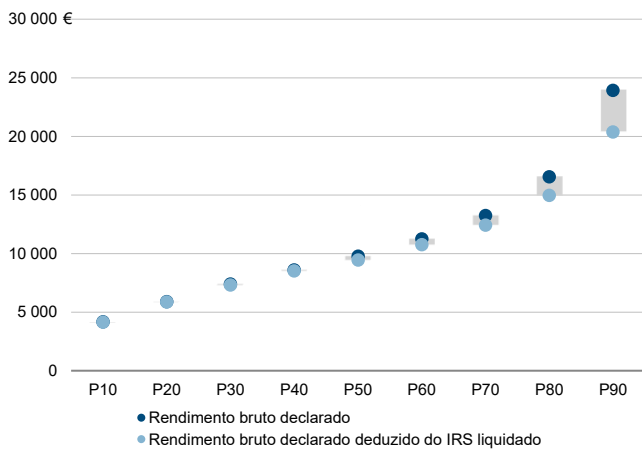
Média e percentis de rendimento bruto declarado por sujeito passivo, 2020



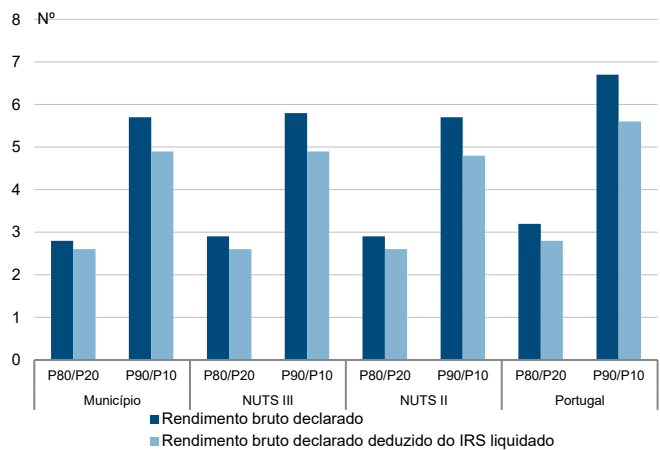
Percentis de rendimento bruto declarado deduzido do IRS liquidado por sujeito passivo, 2020



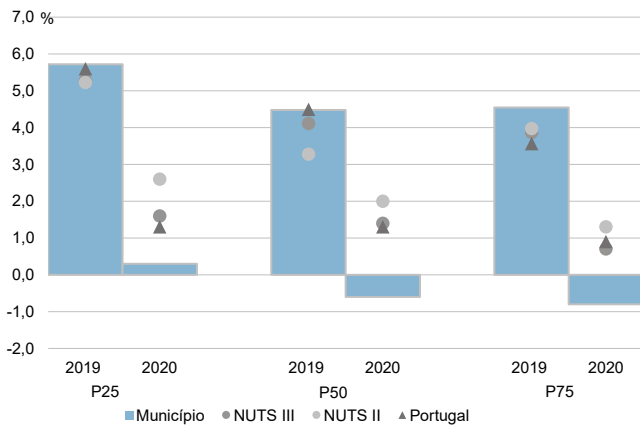
Percentis de rendimento bruto declarado e do rendimento bruto declarado deduzido do IRS liquidado por sujeito passivo, 2020



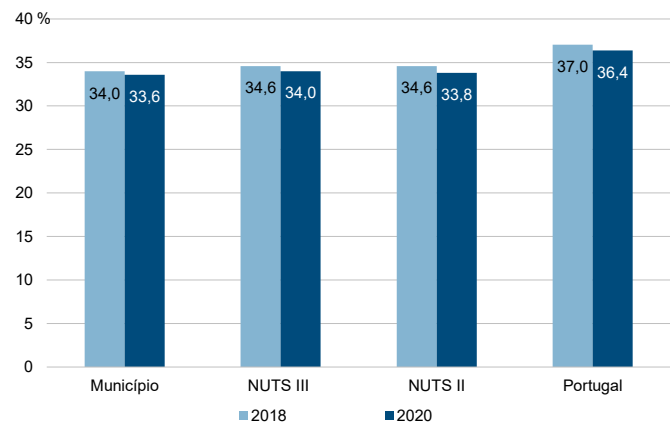
Rácios de desigualdade do rendimento bruto declarado e do rendimento bruto declarado deduzido do IRS liquidado por sujeito passivo, 2020



Taxa de variação anual dos percentis do rendimento bruto declarado deduzido do IRS liquidado por sujeito passivo, 2019 - 2020



Coefficiente de Gini do rendimento bruto declarado deduzido do IRS liquidado por sujeito passivo, 2018 e 2020



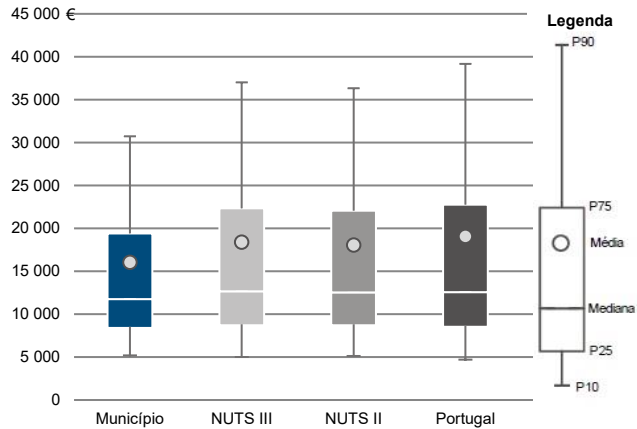
Município: **Sever do Vouga**

NUTS III: **Região de Aveiro**

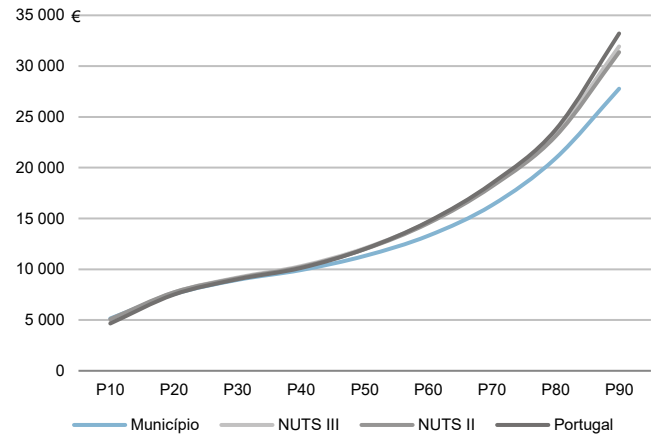
NUTS II: **Centro**

Informação do Município (2020)			
Agregados Fiscais (Nº):	5 693	Rendimento bruto (milhares €):	91 292
		Rendimento bruto deduzido do IRS liquidado (milhares €):	83 547

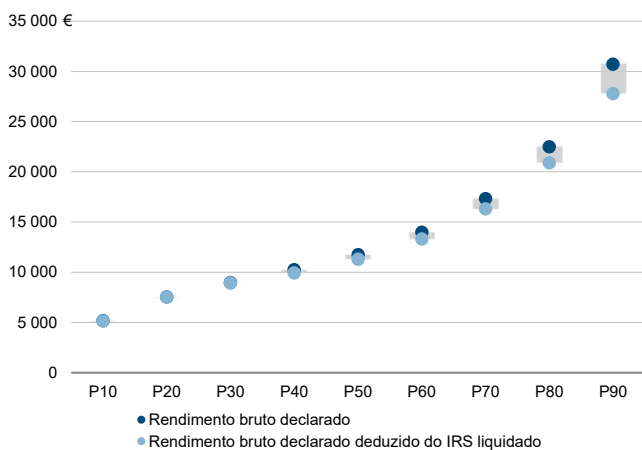
Média e percentis de rendimento bruto declarado por agregado fiscal, 2020



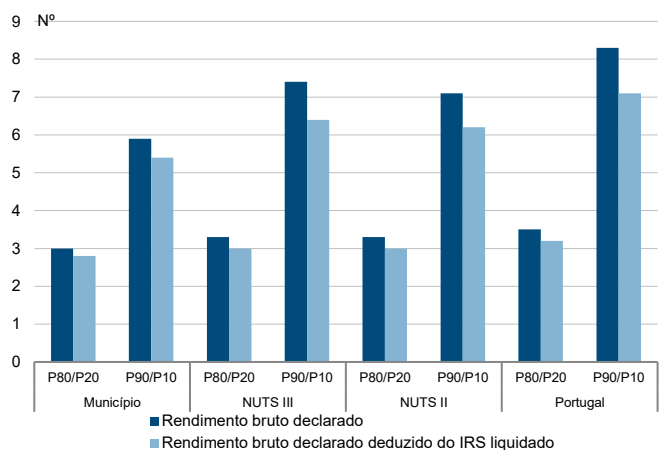
Percentis de rendimento bruto declarado deduzido do IRS liquidado por agregado fiscal, 2020



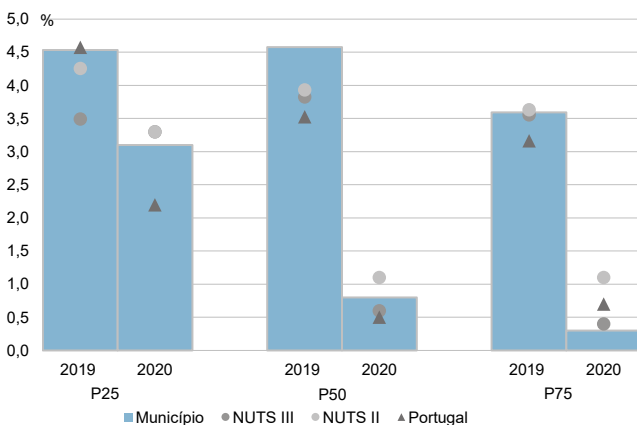
Percentis de rendimento bruto declarado e do rendimento bruto declarado deduzido do IRS liquidado por agregado fiscal, 2020



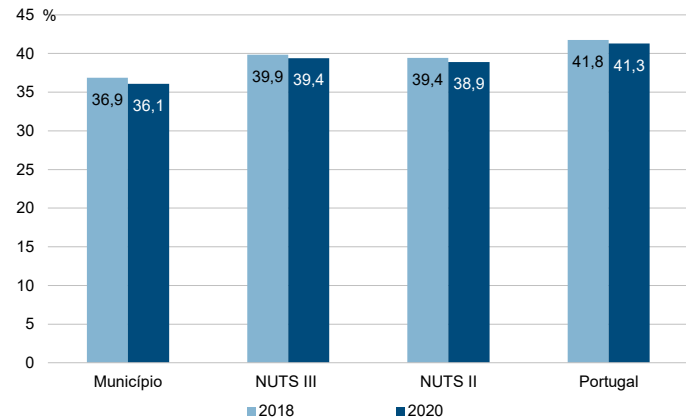
Rácios de desigualdade do rendimento bruto declarado e do rendimento bruto declarado deduzido do IRS liquidado por agregado fiscal, 2020



Taxa de variação anual dos percentis do rendimento bruto declarado deduzido do IRS liquidado por agregado fiscal, 2019 - 2020



Coefficiente de Gini do rendimento bruto declarado deduzido do IRS liquidado por agregado fiscal, 2018 e 2020



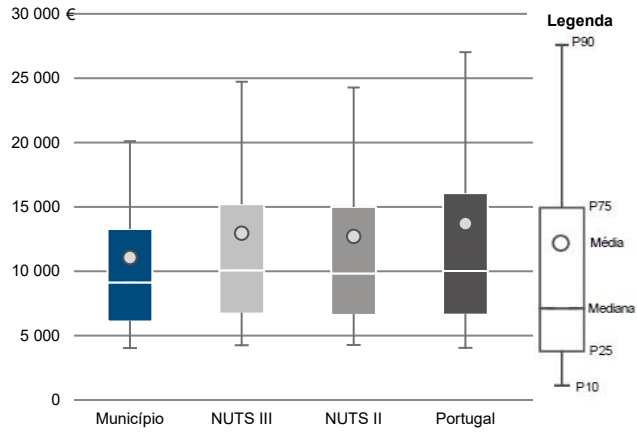
Município: **Sever do Vouga**

NUTS III: **Região de Aveiro**

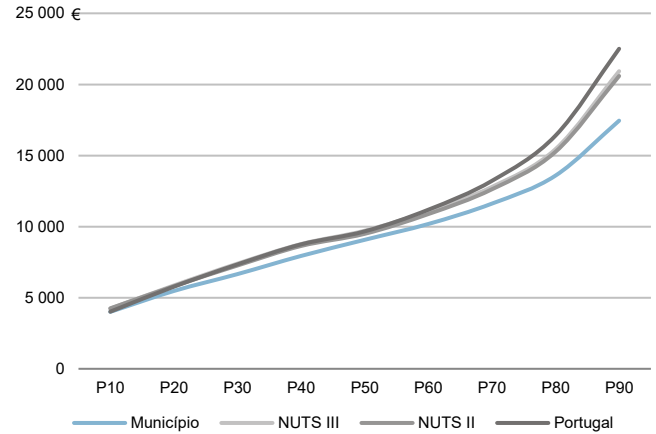
NUTS II: **Centro**

Informação do Município (2020)			
Sujeitos Passivos (Nº):	8 247	Rendimento bruto (milhares €):	91 292
		Rendimento bruto deduzido do IRS liquidado (milhares €):	83 547

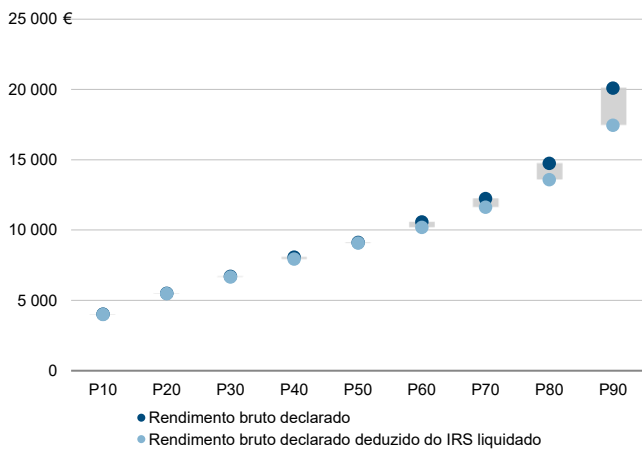
Média e percentis de rendimento bruto declarado por sujeito passivo, 2020



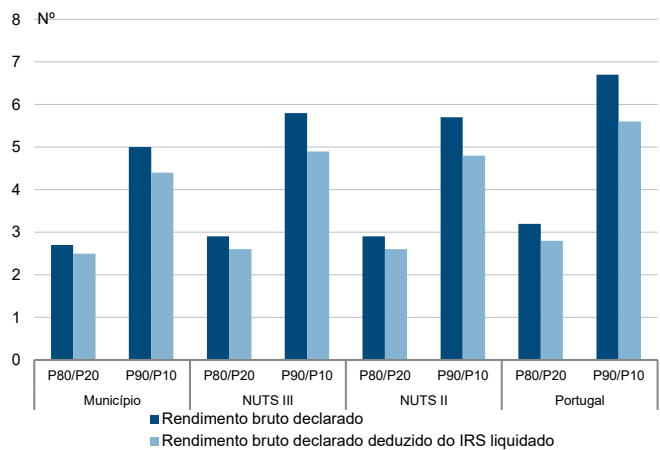
Percentis de rendimento bruto declarado deduzido do IRS liquidado por sujeito passivo, 2020



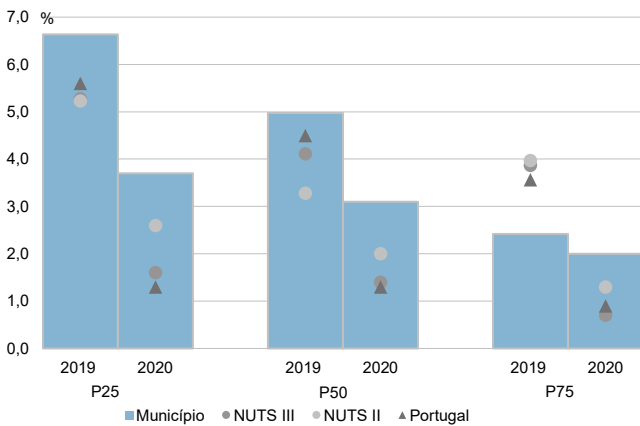
Percentis de rendimento bruto declarado e do rendimento bruto declarado deduzido do IRS liquidado por sujeito passivo, 2020



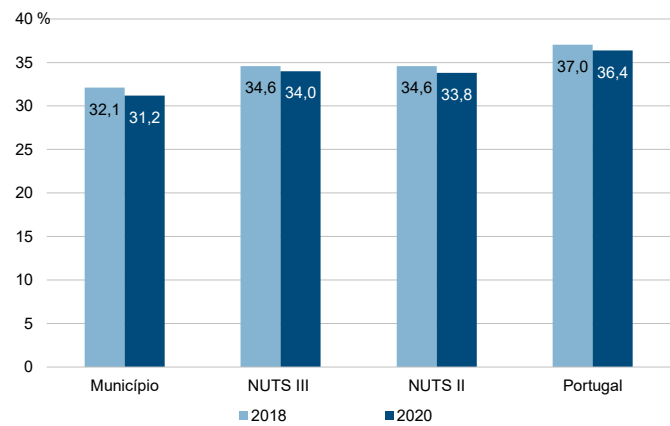
Rácios de desigualdade do rendimento bruto declarado e do rendimento bruto declarado deduzido do IRS liquidado por sujeito passivo, 2020



Taxa de variação anual dos percentis do rendimento bruto declarado deduzido do IRS liquidado por sujeito passivo, 2019 - 2020



Coefficiente de Gini do rendimento bruto declarado deduzido do IRS liquidado por sujeito passivo, 2018 e 2020



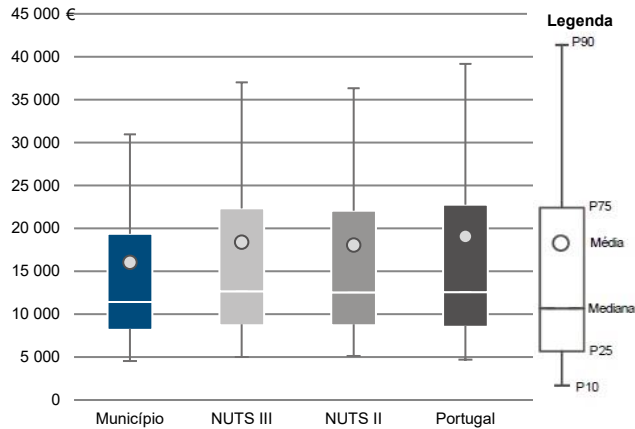
Município: **Vagos**

NUTS III: **Região de Aveiro**

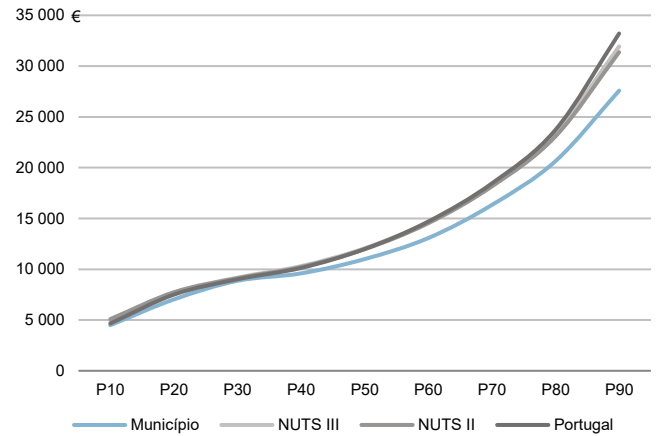
NUTS II: **Centro**

Informação do Município (2020)			
Agregados Fiscais (Nº):	10 844	Rendimento bruto (milhares €):	174 078
		Rendimento bruto deduzido do IRS liquidado (milhares €):	157 761

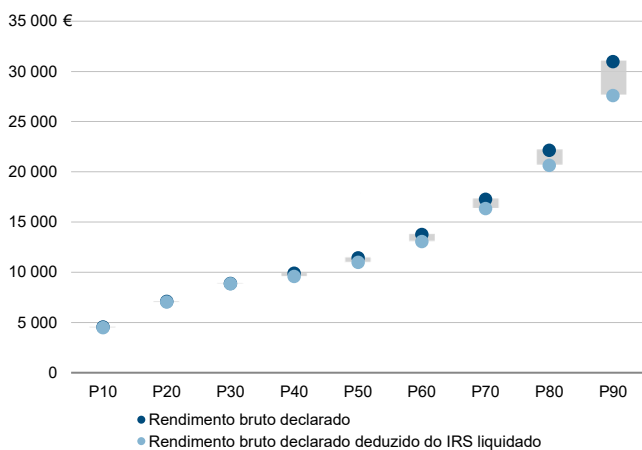
Média e percentis de rendimento bruto declarado por agregado fiscal, 2020



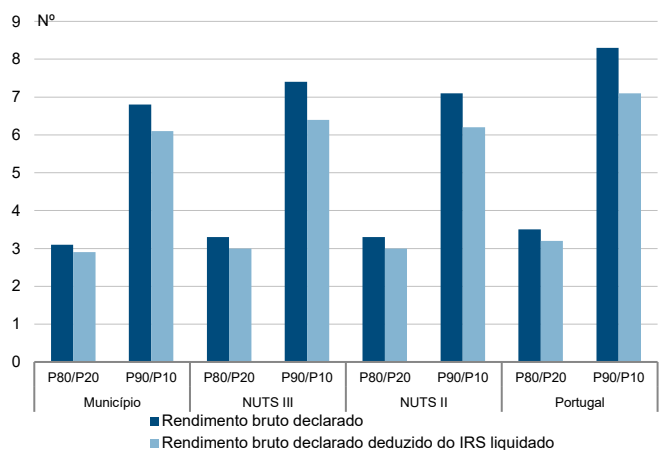
Percentis de rendimento bruto declarado deduzido do IRS liquidado por agregado fiscal, 2020



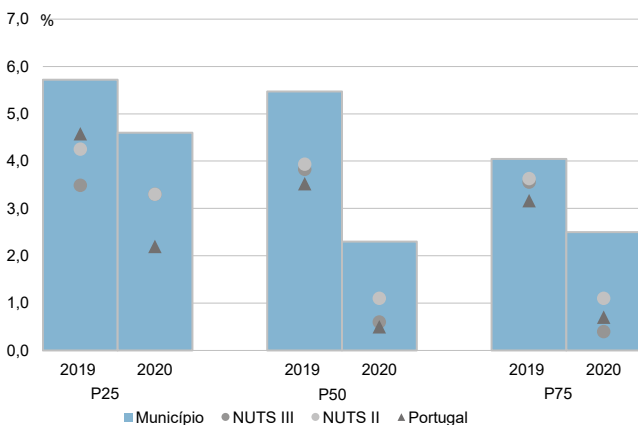
Percentis de rendimento bruto declarado e do rendimento bruto declarado deduzido do IRS liquidado por agregado fiscal, 2020



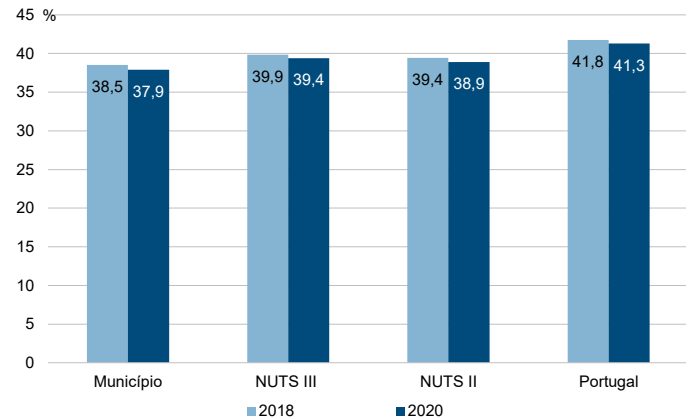
Rácios de desigualdade do rendimento bruto declarado e do rendimento bruto declarado deduzido do IRS liquidado por agregado fiscal, 2020



Taxa de variação anual dos percentis do rendimento bruto declarado deduzido do IRS liquidado por agregado fiscal, 2019 - 2020



Coefficiente de Gini do rendimento bruto declarado deduzido do IRS liquidado por agregado fiscal, 2018 e 2020



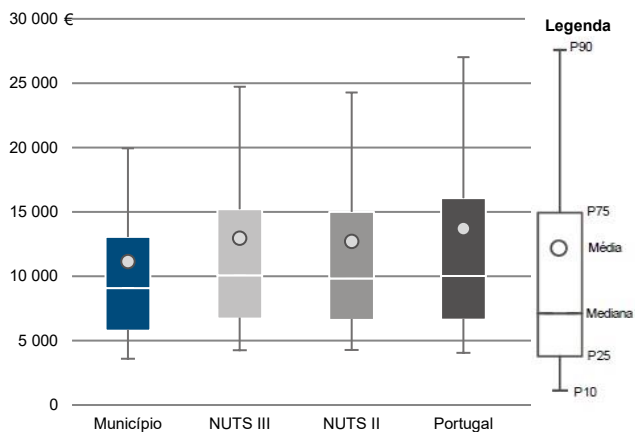
Município: **Vagos**

NUTS III: **Região de Aveiro**

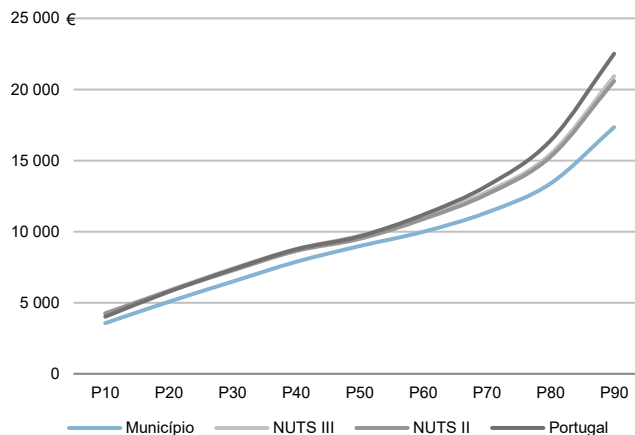
NUTS II: **Centro**

Informação do Município (2020)			
Sujeitos Passivos (Nº):	15 624	Rendimento bruto (milhares €):	174 078
		Rendimento bruto deduzido do IRS liquidado (milhares €):	157 761

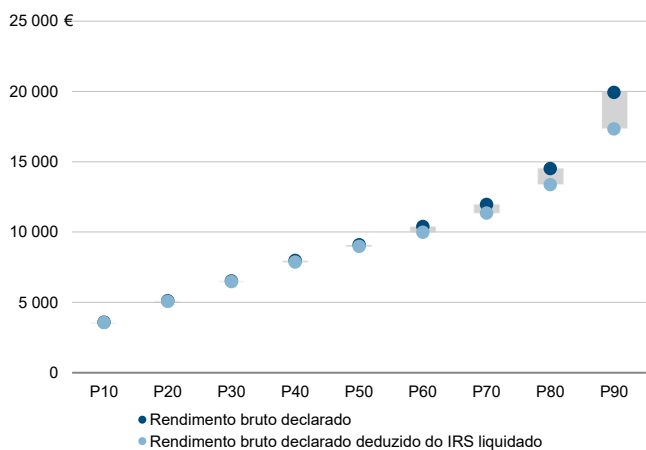
Média e percentis de rendimento bruto declarado por sujeito passivo, 2020



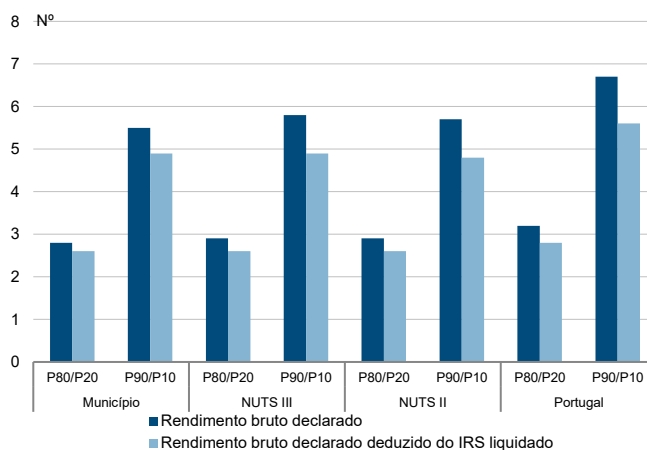
Percentis de rendimento bruto declarado deduzido do IRS liquidado por sujeito passivo, 2020



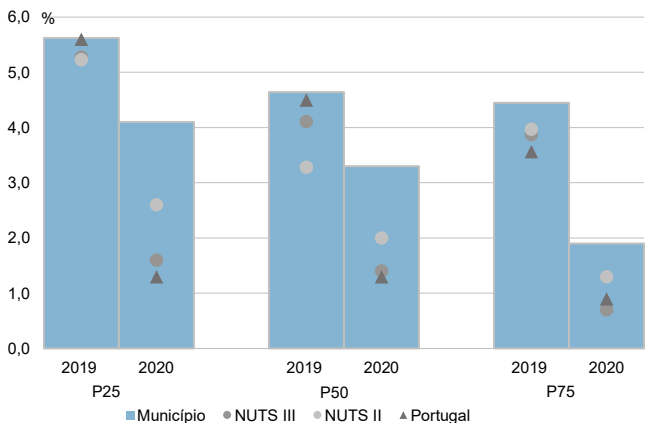
Percentis de rendimento bruto declarado e do rendimento bruto declarado deduzido do IRS liquidado por sujeito passivo, 2020



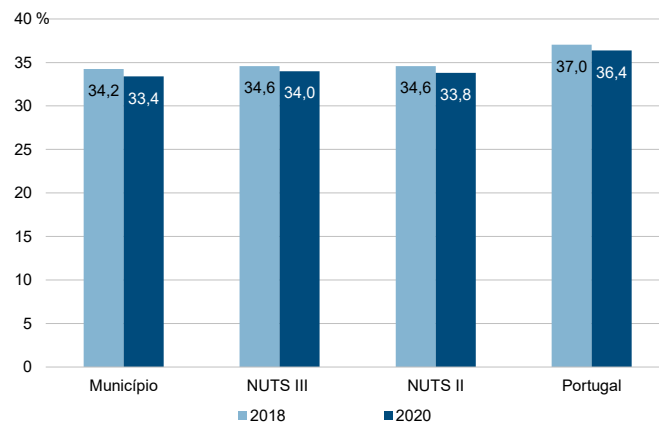
Rácios de desigualdade do rendimento bruto declarado e do rendimento bruto declarado deduzido do IRS liquidado por sujeito passivo, 2020



Taxa de variação anual dos percentis do rendimento bruto declarado deduzido do IRS liquidado por sujeito passivo, 2019 - 2020



Coefficiente de Gini do rendimento bruto declarado deduzido do IRS liquidado por sujeito passivo, 2018 e 2020





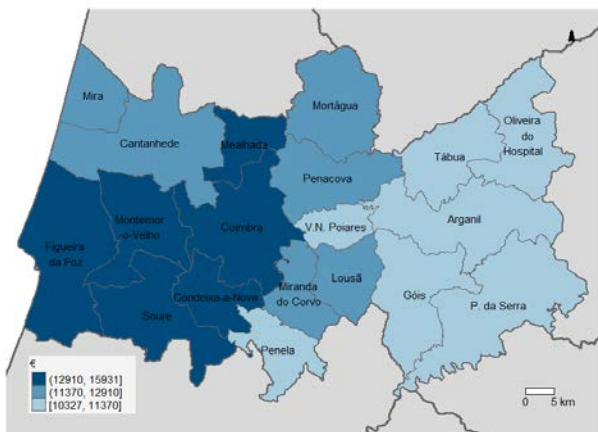
**NUTS III: Região de Coimbra**

**NUTS II: Centro**

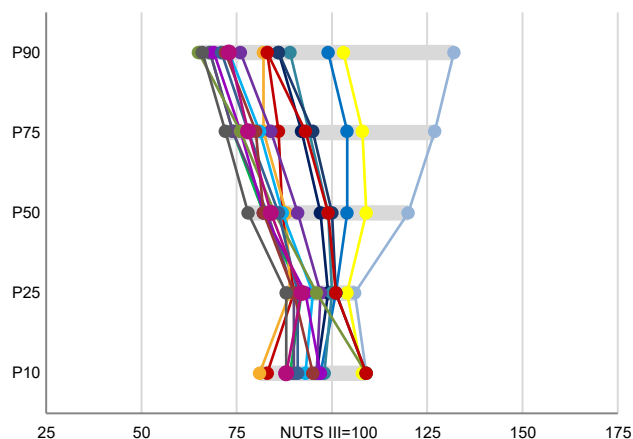
Informação da NUTS III (2020)

<b>Agregados Fiscais (N°):</b> 221 277	<b>Rendimento bruto (milhares €):</b> 4 367 600	<b>Rendimento bruto deduzido do IRS liquidado (milhares €):</b> 3 832 216
----------------------------------------	-------------------------------------------------	---------------------------------------------------------------------------

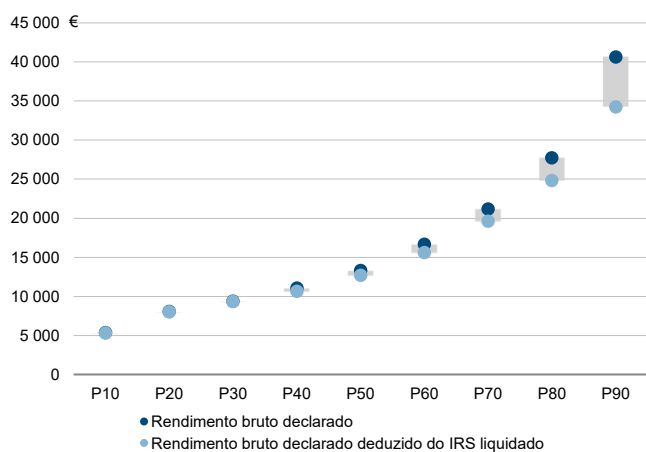
Valor mediano do rendimento bruto declarado por agregado fiscal, 2020



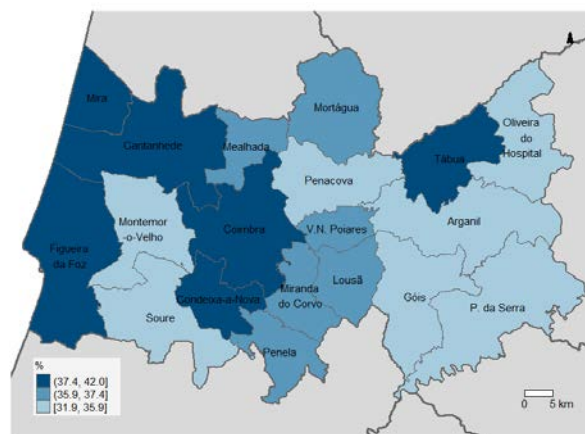
Percentis de rendimento bruto declarado por agregado fiscal (NUTS III=100) nos municípios, 2020



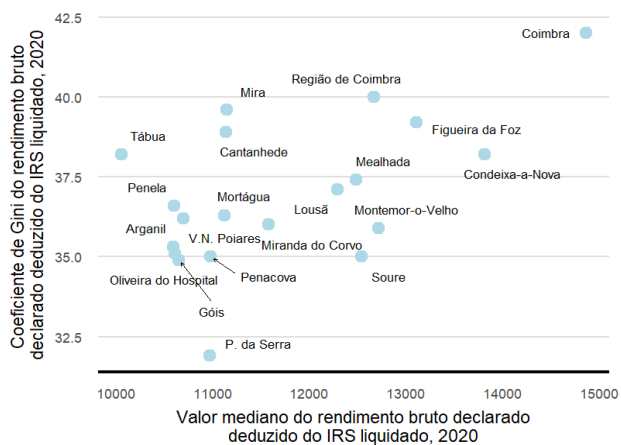
Percentis de rendimento bruto declarado e do rendimento bruto declarado deduzido do IRS liquidado por agregado fiscal, 2020



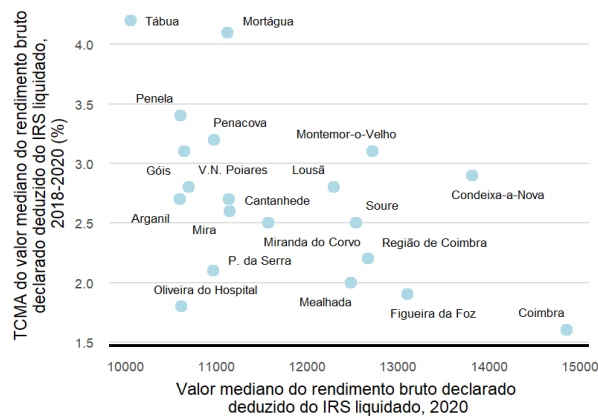
Coefficiente de Gini do rendimento bruto declarado deduzido do IRS liquidado por agregado fiscal, 2020



Mediana e Coeficiente de Gini do rendimento bruto declarado deduzido do IRS liquidado por agregado fiscal, 2020



Mediana e taxa de crescimento anual médio do valor mediano do rendimento bruto declarado deduzido do IRS liquidado por agregado fiscal, 2020

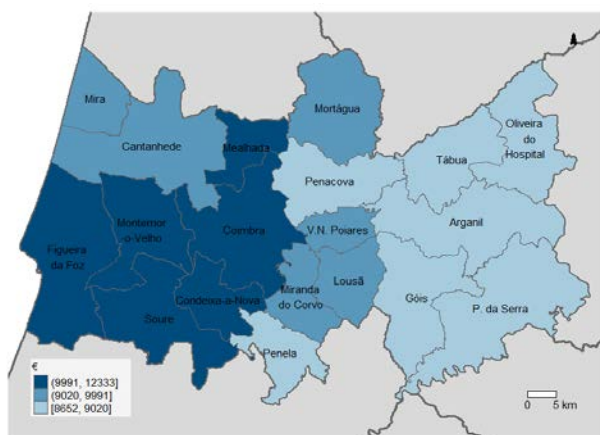


**NUTS III: Região de Coimbra**

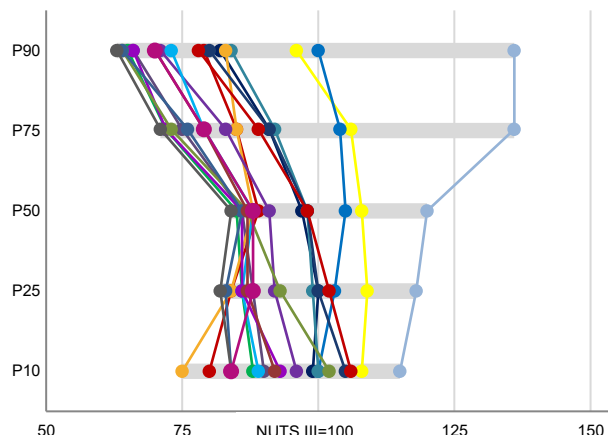
**NUTS II: Centro**

Informação da NUTS III (2020)			
Sujeitos Passivos (Nº):	315 826	Rendimento bruto (milhares €):	4 367 600
		Rendimento bruto deduzido do IRS liquidado (milhares €):	3 832 216

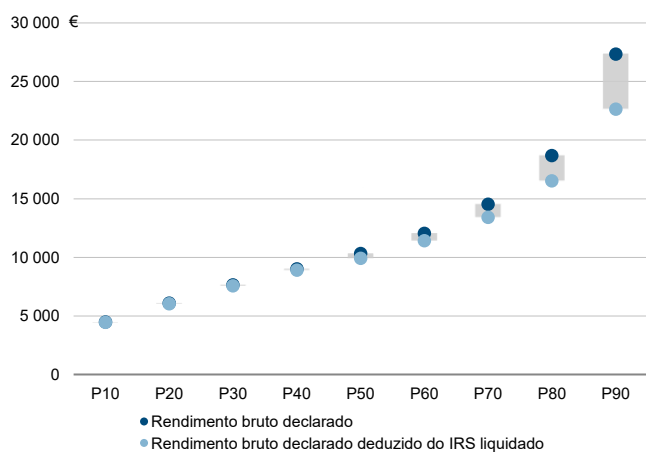
Valor mediano do rendimento bruto declarado por sujeito passivo, 2020



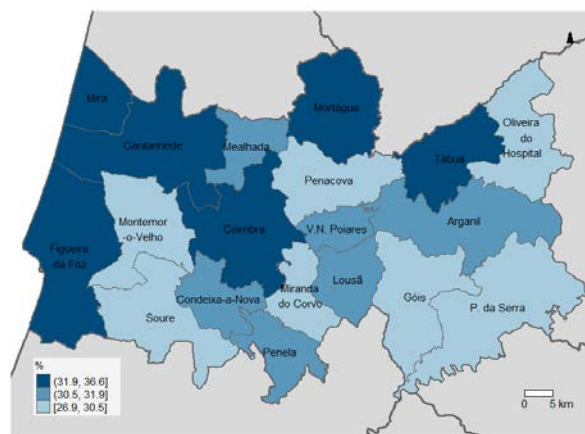
Percentis de rendimento bruto declarado por sujeito passivo (NUTS III=100) nos municípios, 2020



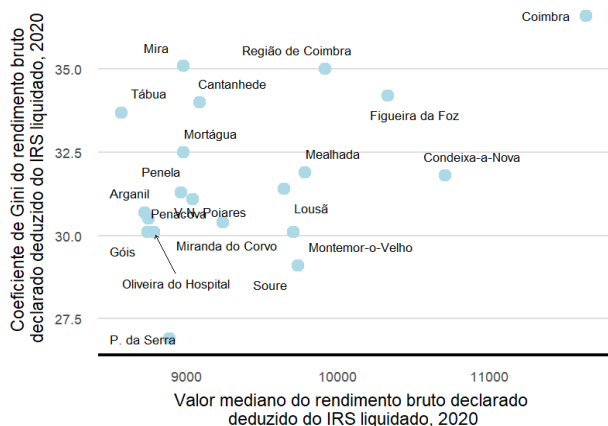
Percentis de rendimento bruto declarado e do rendimento bruto declarado deduzido do IRS liquidado por sujeito passivo, 2020



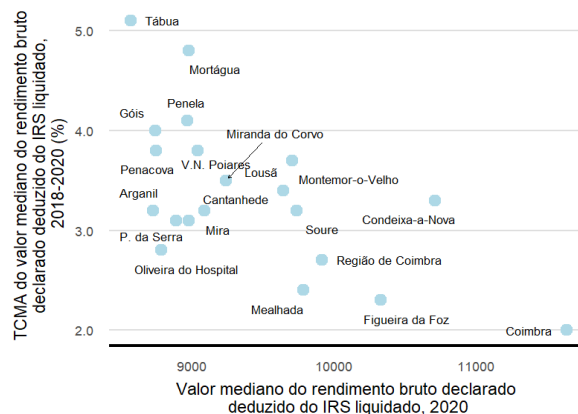
Coefficiente de Gini do rendimento bruto declarado deduzido do IRS liquidado por sujeito passivo, 2020



Mediana e Coeficiente de Gini do rendimento bruto declarado deduzido do IRS liquidado por sujeito passivo, 2020



Mediana e taxa de crescimento anual médio do valor mediano do rendimento bruto declarado deduzido do IRS liquidado por sujeito passivo, 2020



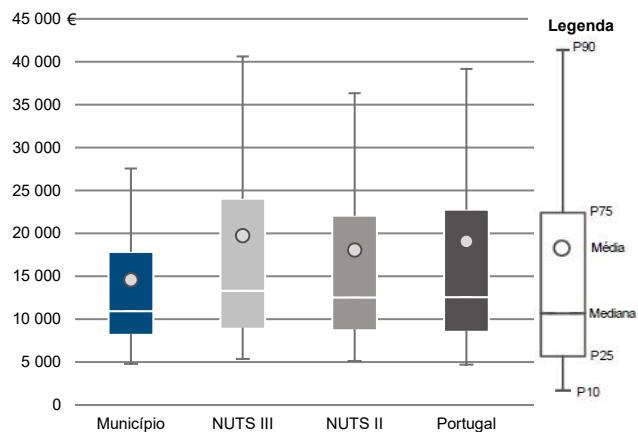
Município: **Arganil**

NUTS III: **Região de Coimbra**

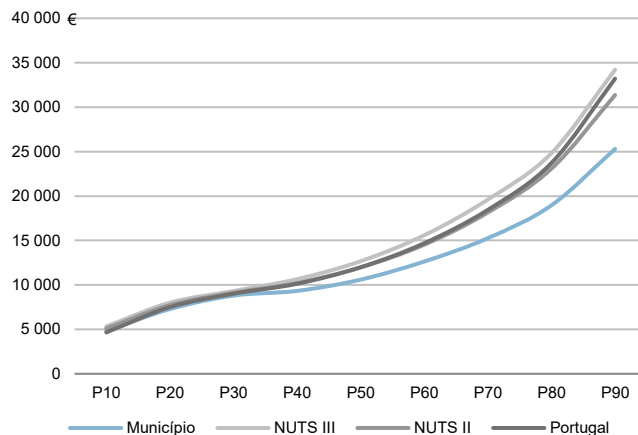
NUTS II: **Centro**

Informação do Município (2020)			
Agregados Fiscais (Nº):	5 349	Rendimento bruto (milhares €):	78 099
		Rendimento bruto deduzido do IRS liquidado (milhares €):	72 713

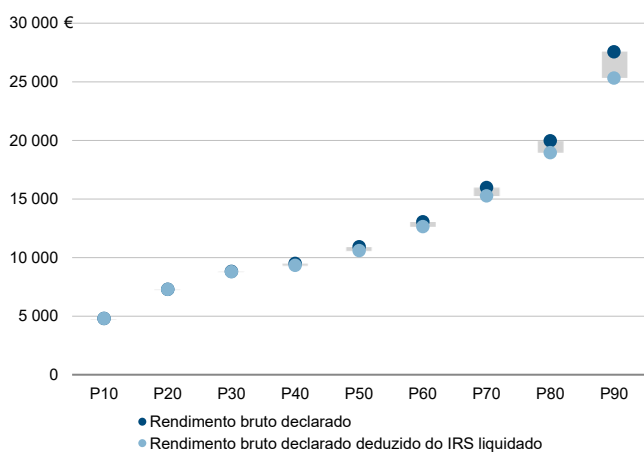
Média e percentis de rendimento bruto declarado por agregado fiscal, 2020



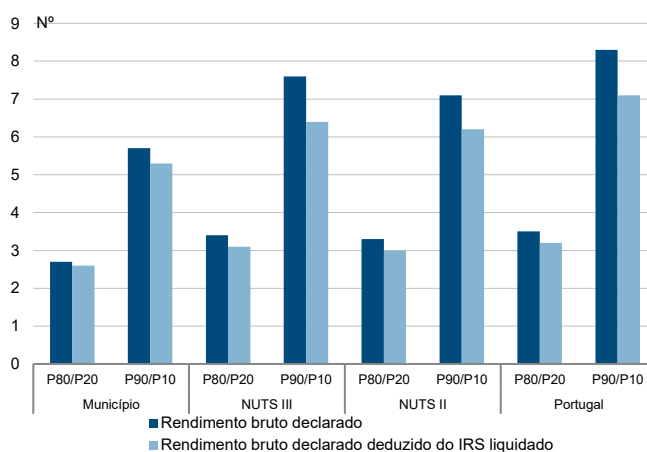
Percentis de rendimento bruto declarado deduzido do IRS liquidado por agregado fiscal, 2020



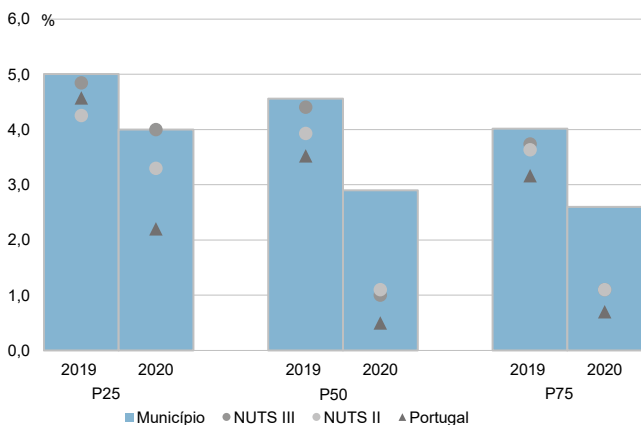
Percentis de rendimento bruto declarado e do rendimento bruto declarado deduzido do IRS liquidado por agregado fiscal, 2020



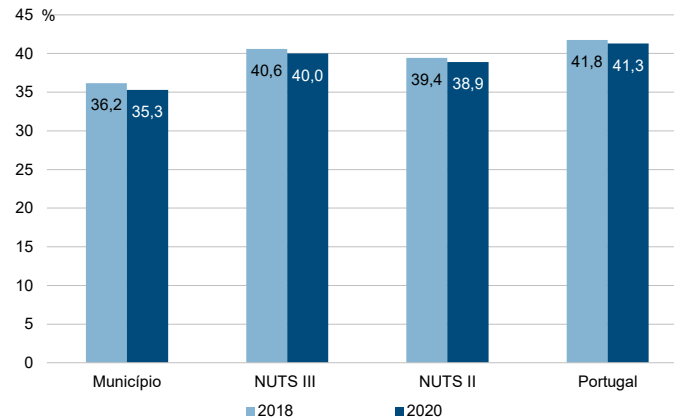
Rácios de desigualdade do rendimento bruto declarado e do rendimento bruto declarado deduzido do IRS liquidado por agregado fiscal, 2020



Taxa de variação anual dos percentis do rendimento bruto declarado deduzido do IRS liquidado por agregado fiscal, 2019 - 2020



Coefficiente de Gini do rendimento bruto declarado deduzido do IRS liquidado por agregado fiscal, 2018 e 2020



Município: **Arganil**

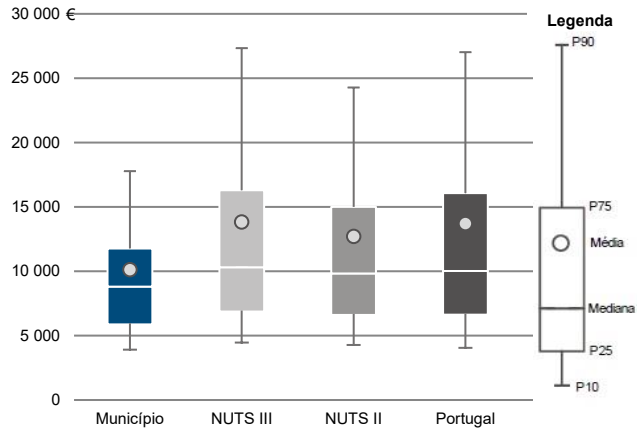
NUTS III: **Região de Coimbra**

NUTS II: **Centro**

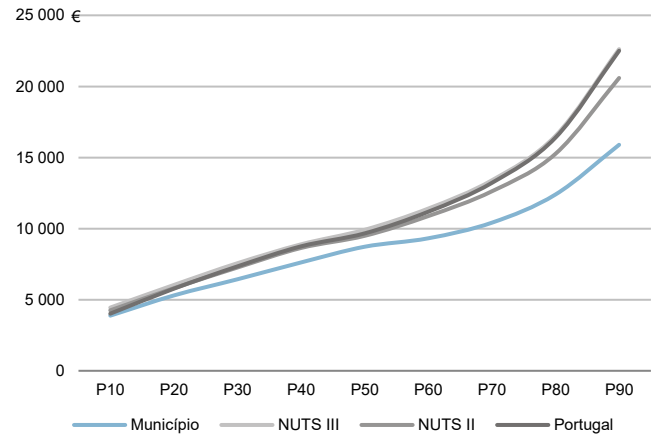
Informação do Município (2020)

Sujeitos Passivos (N°): 7 715      Rendimento bruto (milhares €): 78 099      Rendimento bruto deduzido do IRS liquidado (milhares €): 72 713

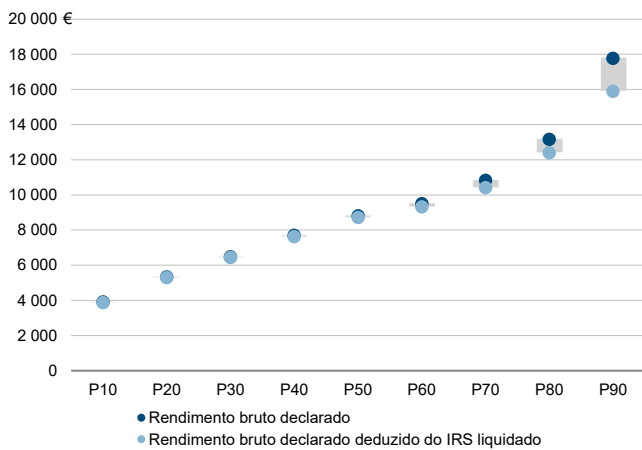
Média e percentis de rendimento bruto declarado por sujeito passivo, 2020



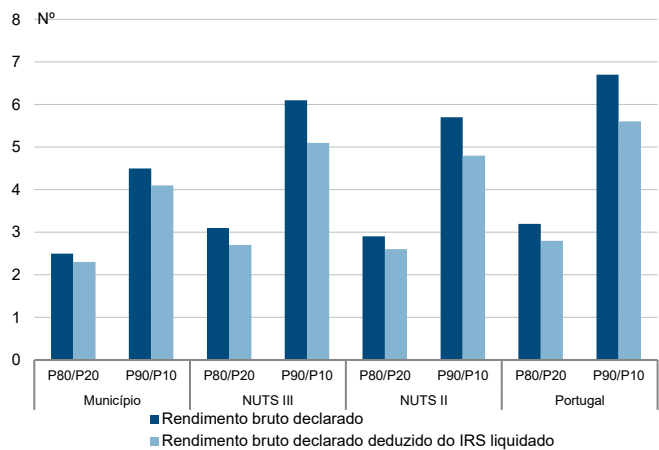
Percentis de rendimento bruto declarado deduzido do IRS liquidado por sujeito passivo, 2020



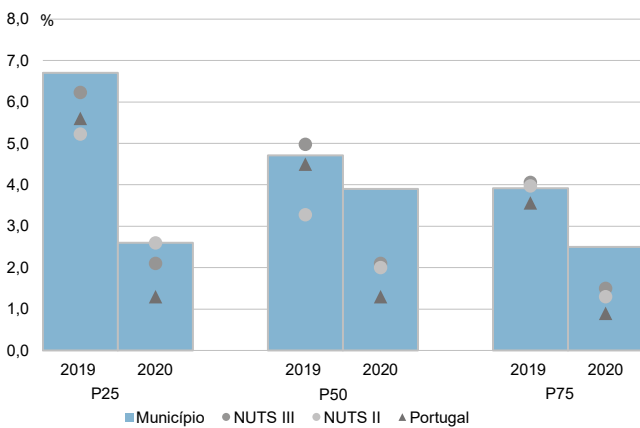
Percentis de rendimento bruto declarado e do rendimento bruto declarado deduzido do IRS liquidado por sujeito passivo, 2020



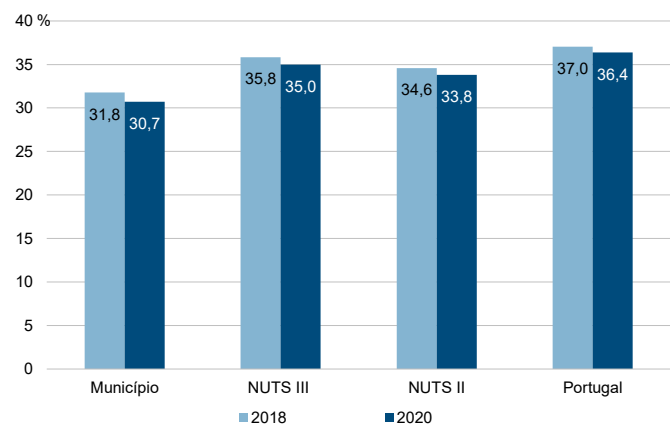
Rácios de desigualdade do rendimento bruto declarado e do rendimento bruto declarado deduzido do IRS liquidado por sujeito passivo, 2020



Taxa de variação anual dos percentis do rendimento bruto declarado deduzido do IRS liquidado por sujeito passivo, 2019 - 2020



Coefficiente de Gini do rendimento bruto declarado deduzido do IRS liquidado por sujeito passivo, 2018 e 2020



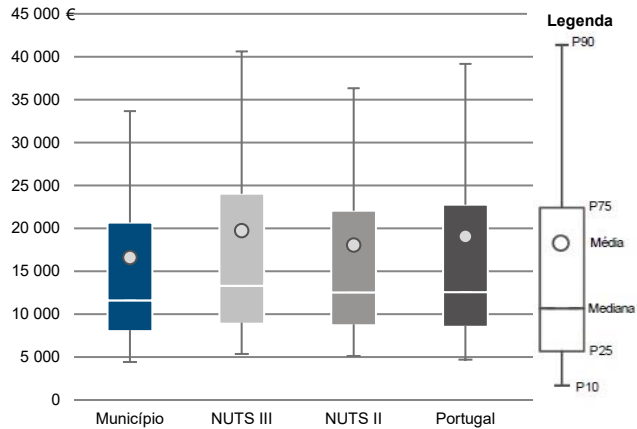
Município: **Cantanhede**

NUTS III: **Região de Coimbra**

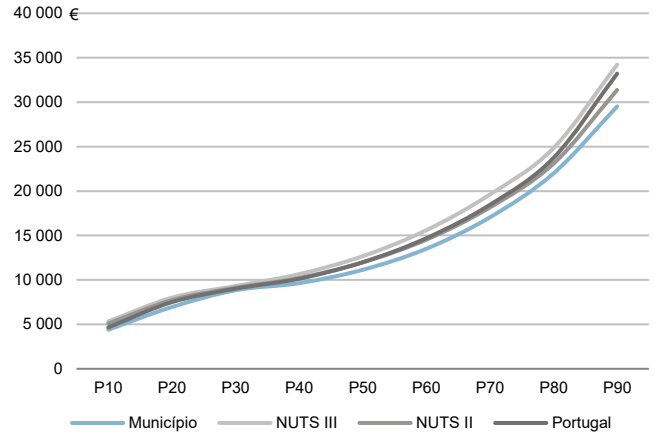
NUTS II: **Centro**

Informação do Município (2020)			
Agregados Fiscais (Nº):	16 817	Rendimento bruto (milhares €):	279 100
		Rendimento bruto deduzido do IRS liquidado (milhares €):	252 368

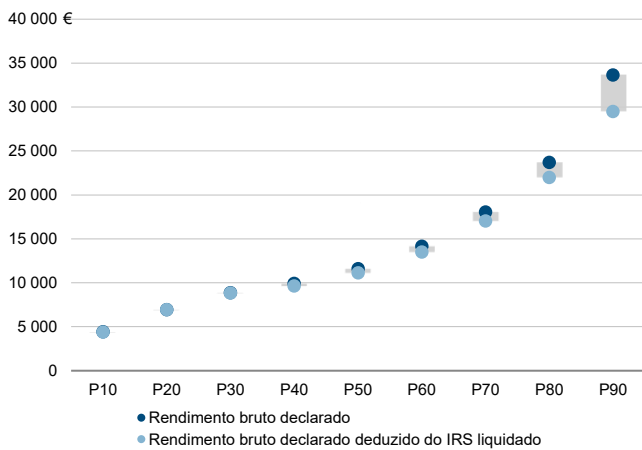
Média e percentis de rendimento bruto declarado por agregado fiscal, 2020



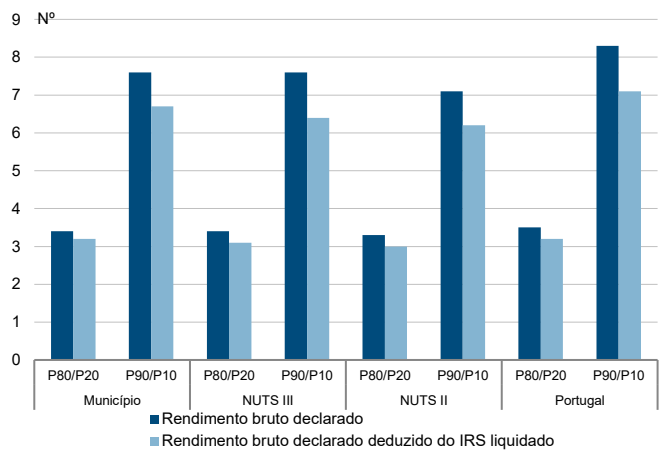
Percentis de rendimento bruto declarado deduzido do IRS liquidado por agregado fiscal, 2020



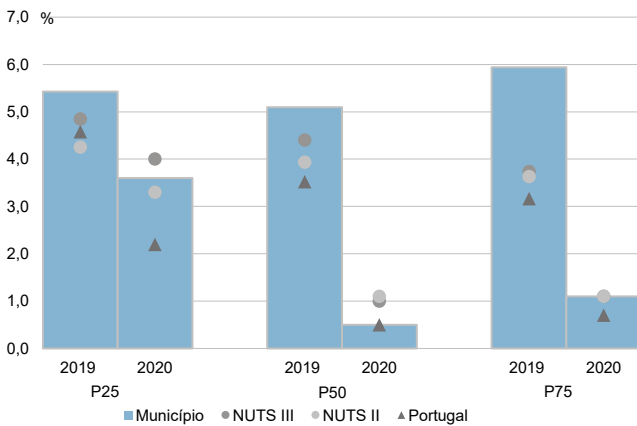
Percentis de rendimento bruto declarado e do rendimento bruto declarado deduzido do IRS liquidado por agregado fiscal, 2020



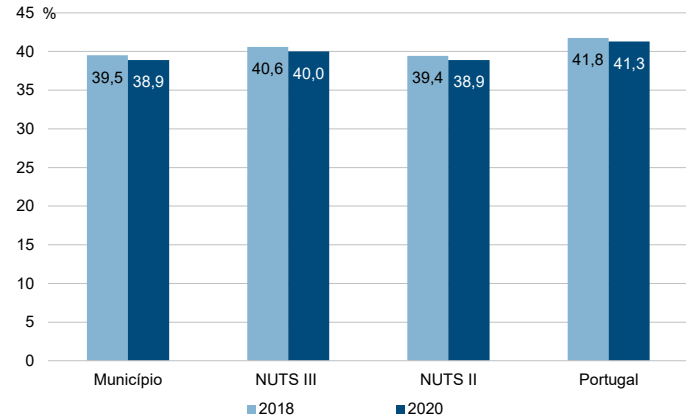
Rácios de desigualdade do rendimento bruto declarado e do rendimento bruto declarado deduzido do IRS liquidado por agregado fiscal, 2020



Taxa de variação anual dos percentis do rendimento bruto declarado deduzido do IRS liquidado por agregado fiscal, 2019 - 2020



Coefficiente de Gini do rendimento bruto declarado deduzido do IRS liquidado por agregado fiscal, 2018 e 2020



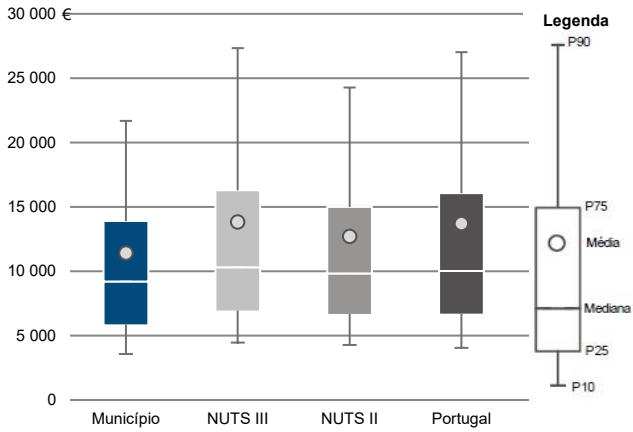
Município: **Cantanhede**

NUTS III: **Região de Coimbra**

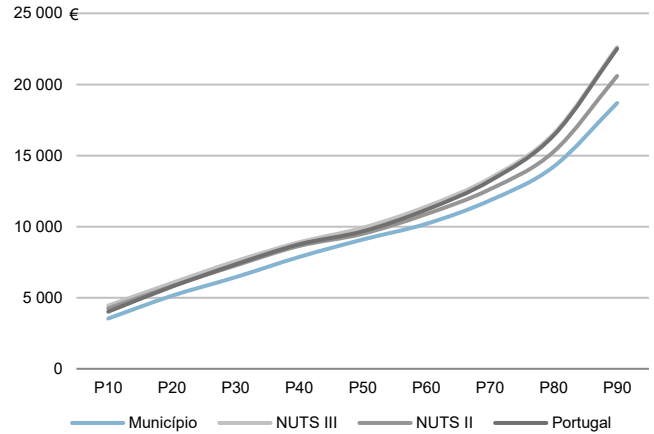
NUTS II: **Centro**

Informação do Município (2020)			
Sujeitos Passivos (N°):	24 421	Rendimento bruto (milhares €):	279 100
		Rendimento bruto deduzido do IRS liquidado (milhares €):	252 368

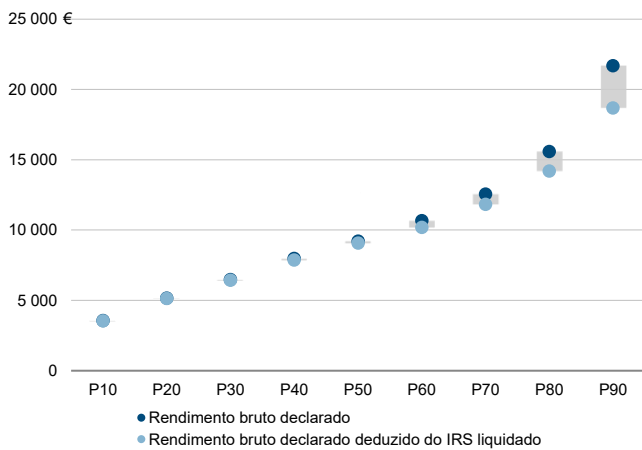
Média e percentis de rendimento bruto declarado por sujeito passivo, 2020



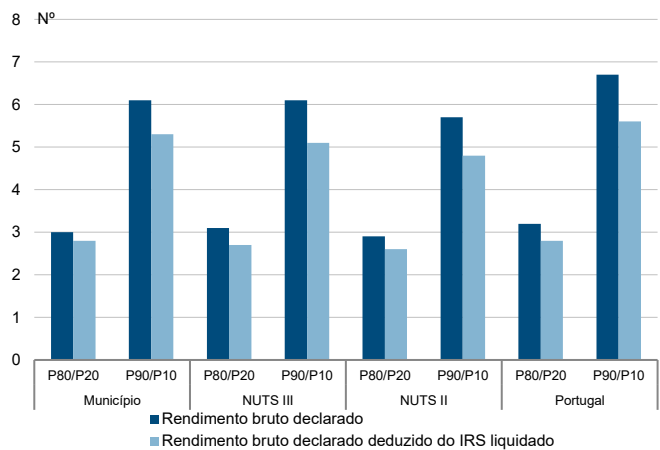
Percentis de rendimento bruto declarado deduzido do IRS liquidado por sujeito passivo, 2020



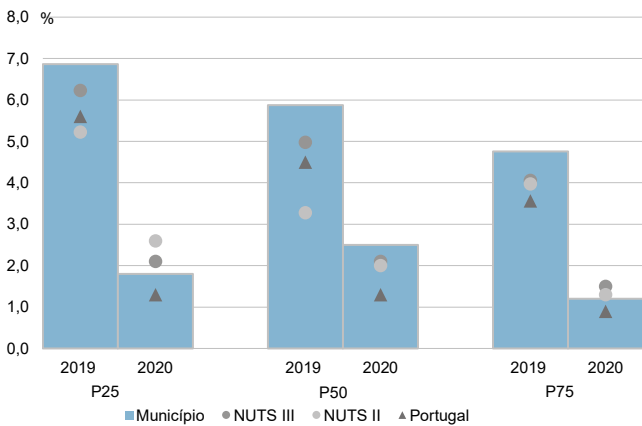
Percentis de rendimento bruto declarado e do rendimento bruto declarado deduzido do IRS liquidado por sujeito passivo, 2020



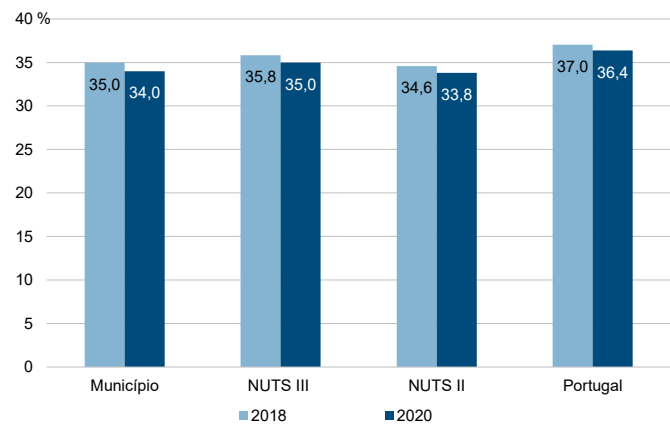
Rácios de desigualdade do rendimento bruto declarado e do rendimento bruto declarado deduzido do IRS liquidado por sujeito passivo, 2020



Taxa de variação anual dos percentis do rendimento bruto declarado deduzido do IRS liquidado por sujeito passivo, 2019 - 2020



Coefficiente de Gini do rendimento bruto declarado deduzido do IRS liquidado por sujeito passivo, 2018 e 2020



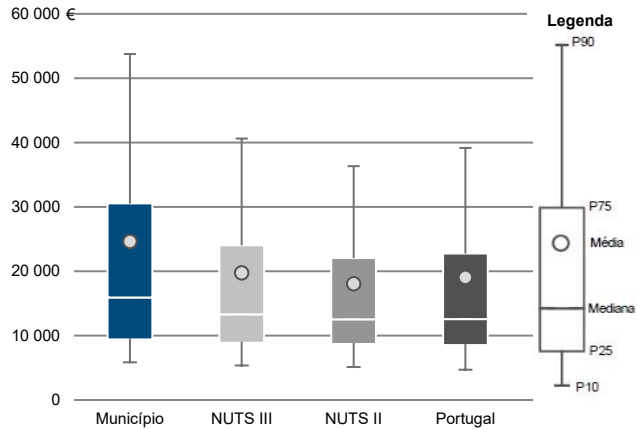
Município: **Coimbra**

NUTS III: **Região de Coimbra**

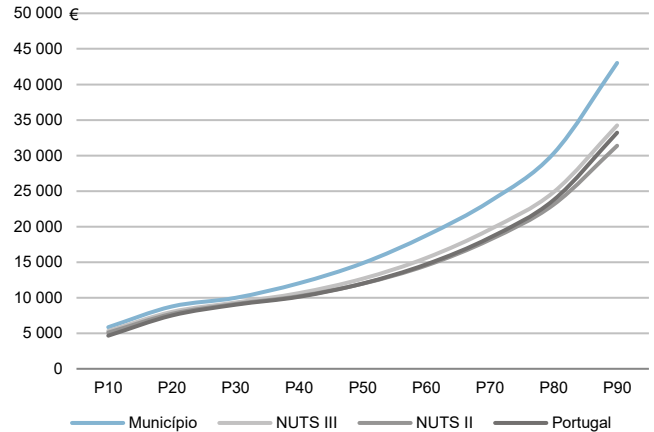
NUTS II: **Centro**

Informação do Município (2020)			
Agregados Fiscais (Nº):	73 798	Rendimento bruto (milhares €):	1 817 716
		Rendimento bruto deduzido do IRS liquidado (milhares €):	1 528 579

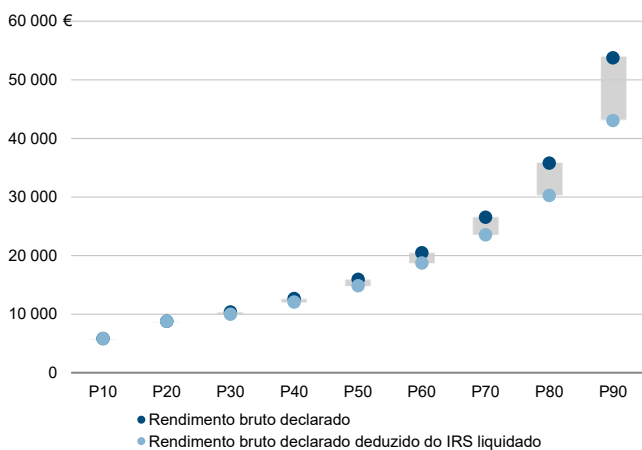
Média e percentis de rendimento bruto declarado por agregado fiscal, 2020



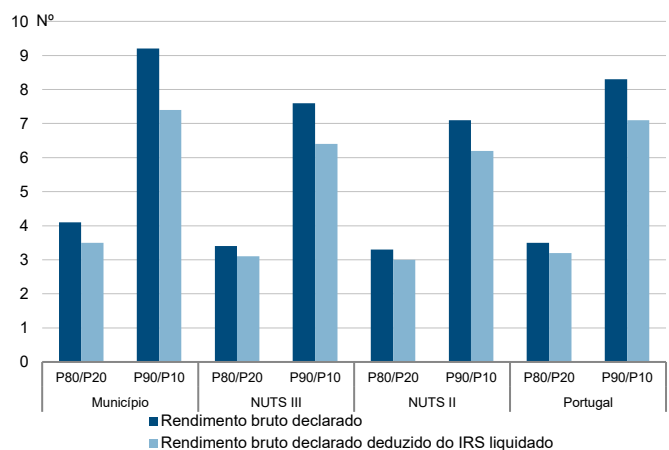
Percentis de rendimento bruto declarado deduzido do IRS liquidado por agregado fiscal, 2020



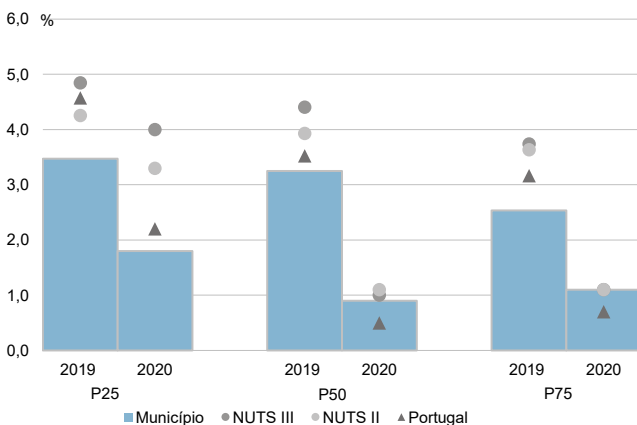
Percentis de rendimento bruto declarado e do rendimento bruto declarado deduzido do IRS liquidado por agregado fiscal, 2020



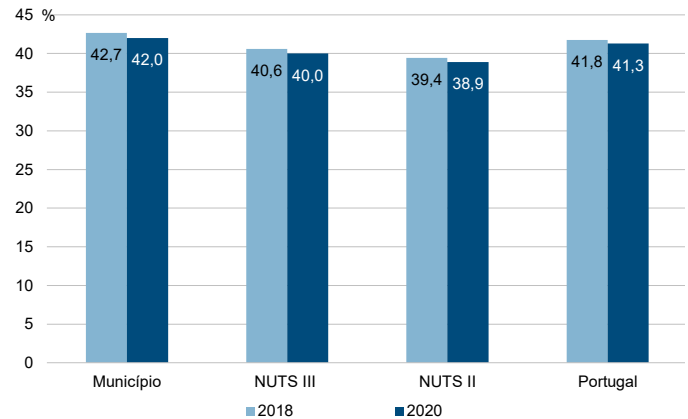
Rácios de desigualdade do rendimento bruto declarado e do rendimento bruto declarado deduzido do IRS liquidado por agregado fiscal, 2020



Taxa de variação anual dos percentis do rendimento bruto declarado deduzido do IRS liquidado por agregado fiscal, 2019 - 2020



Coefficiente de Gini do rendimento bruto declarado deduzido do IRS liquidado por agregado fiscal, 2018 e 2020



Município: **Coimbra**

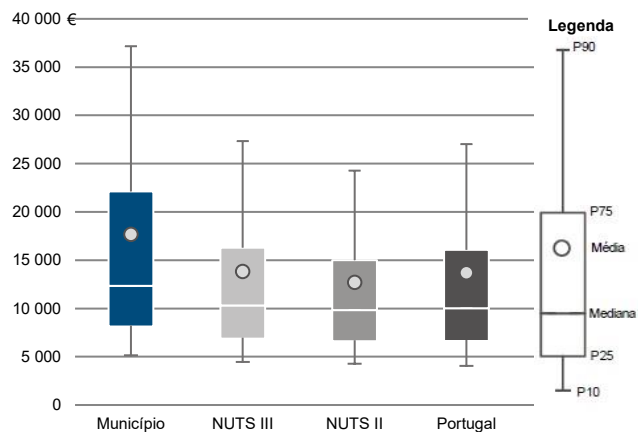
NUTS III: **Região de Coimbra**

NUTS II: **Centro**

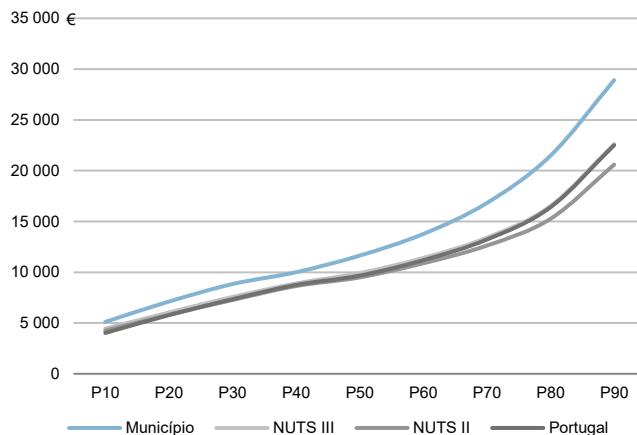
Informação do Município (2020)

Sujeitos Passivos (N°): 102 865      Rendimento bruto (milhares €): 1 817 716      Rendimento bruto deduzido do IRS liquidado (milhares €): 1 528 579

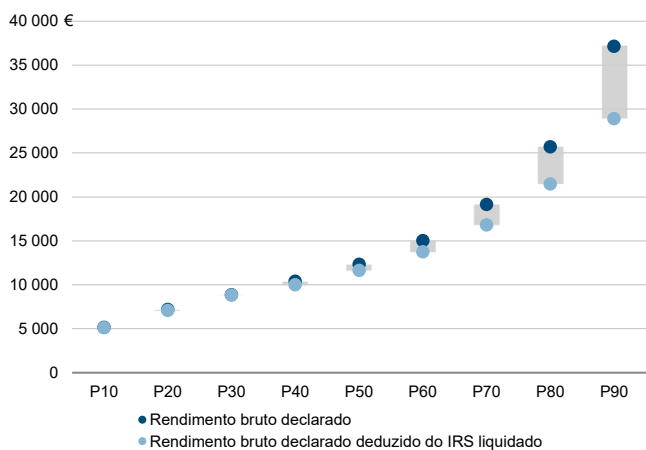
Média e percentis de rendimento bruto declarado por sujeito passivo, 2020



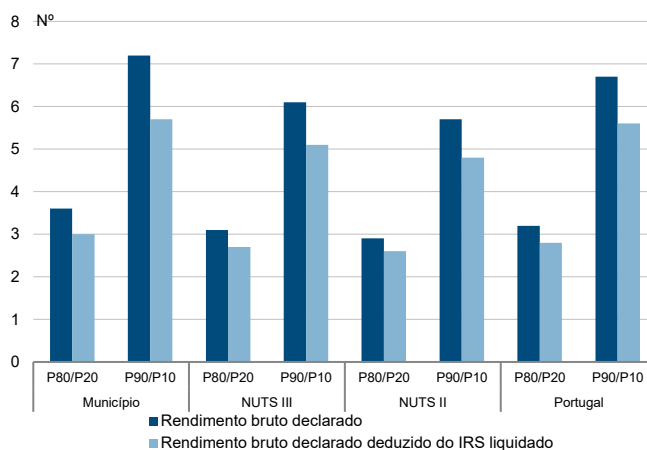
Percentis de rendimento bruto declarado deduzido do IRS liquidado por sujeito passivo, 2020



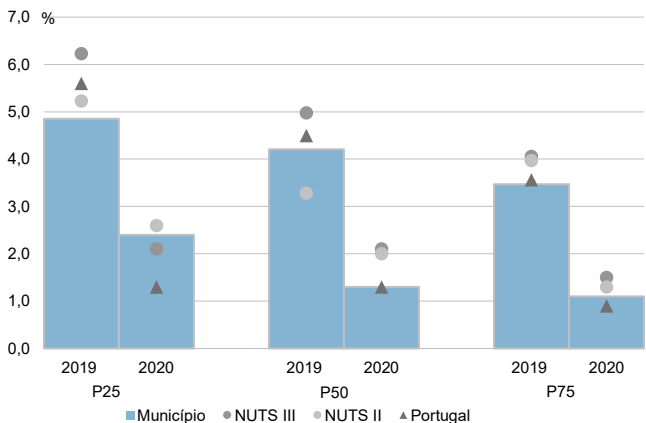
Percentis de rendimento bruto declarado e do rendimento bruto declarado deduzido do IRS liquidado por sujeito passivo, 2020



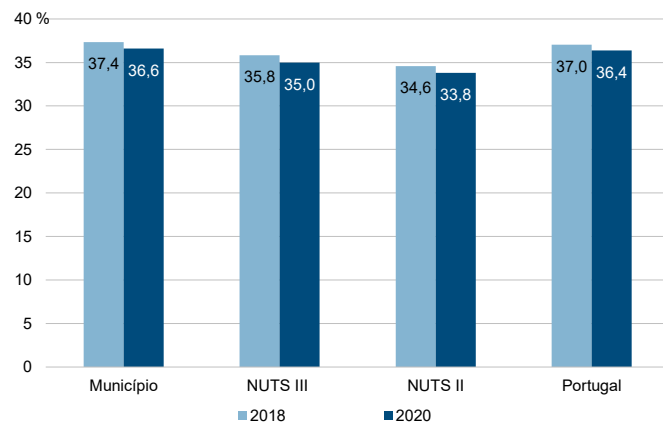
Rácios de desigualdade do rendimento bruto declarado e do rendimento bruto declarado deduzido do IRS liquidado por sujeito passivo, 2020



Taxa de variação anual dos percentis do rendimento bruto declarado deduzido do IRS liquidado por sujeito passivo, 2019 - 2020



Coefficiente de Gini do rendimento bruto declarado deduzido do IRS liquidado por sujeito passivo, 2018 e 2020





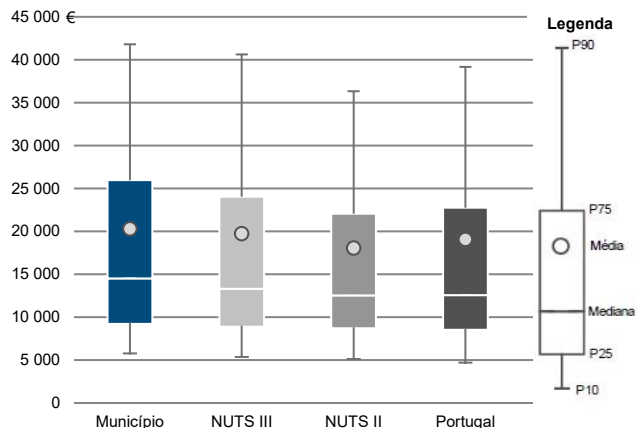
Município: **Condeixa-a-Nova**

NUTS III: **Região de Coimbra**

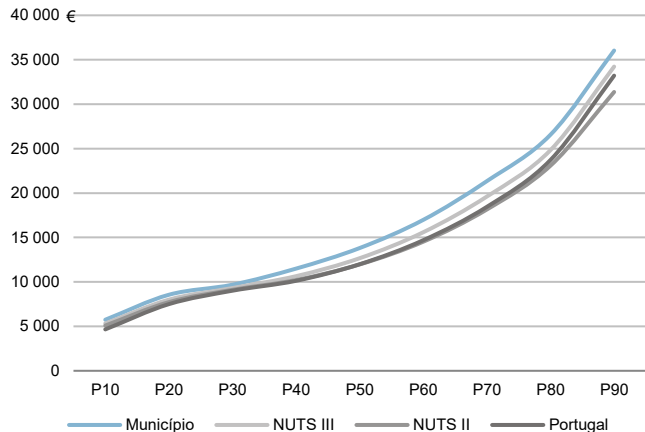
NUTS II: **Centro**

Informação do Município (2020)			
Agregados Fiscais (Nº):	8 074	Rendimento bruto (milhares €):	164 030
		Rendimento bruto deduzido do IRS liquidado (milhares €):	145 848

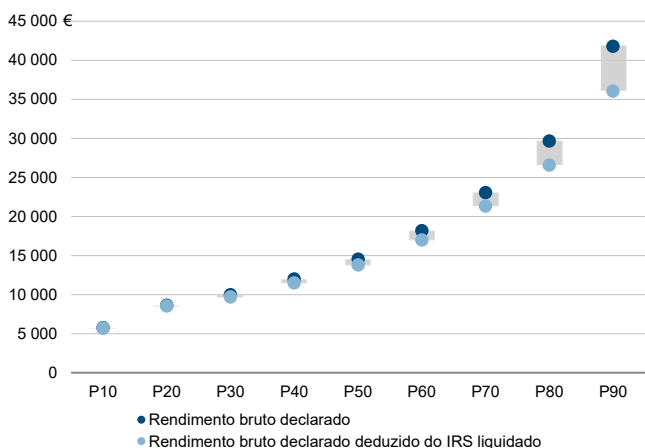
Média e percentis de rendimento bruto declarado por agregado fiscal, 2020



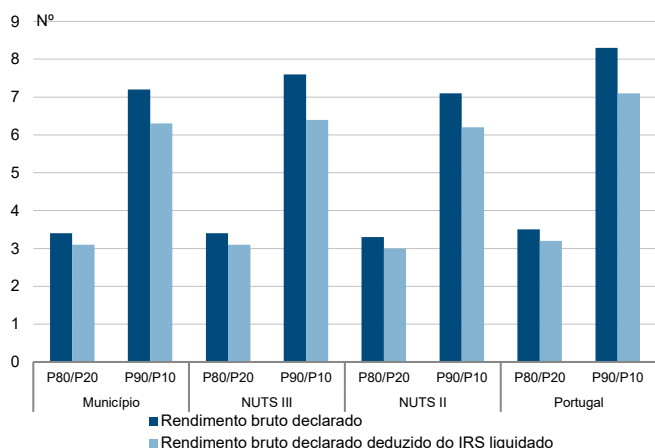
Percentis de rendimento bruto declarado deduzido do IRS liquidado por agregado fiscal, 2020



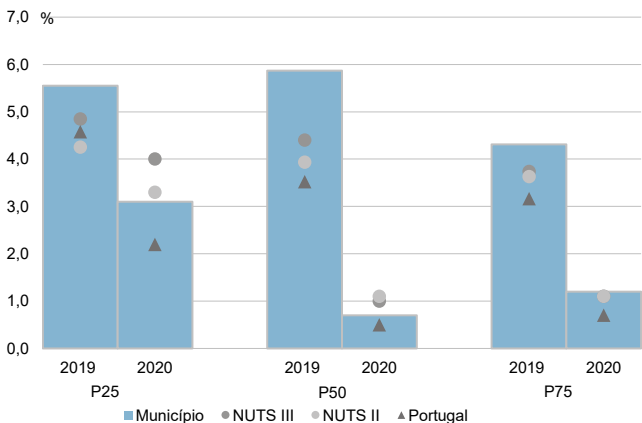
Percentis de rendimento bruto declarado e do rendimento bruto declarado deduzido do IRS liquidado por agregado fiscal, 2020



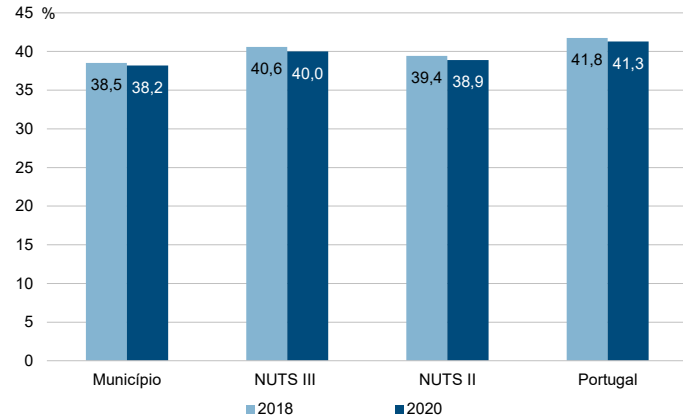
Rácios de desigualdade do rendimento bruto declarado e do rendimento bruto declarado deduzido do IRS liquidado por agregado fiscal, 2020



Taxa de variação anual dos percentis do rendimento bruto declarado deduzido do IRS liquidado por agregado fiscal, 2019 - 2020



Coefficiente de Gini do rendimento bruto declarado deduzido do IRS liquidado por agregado fiscal, 2018 e 2020



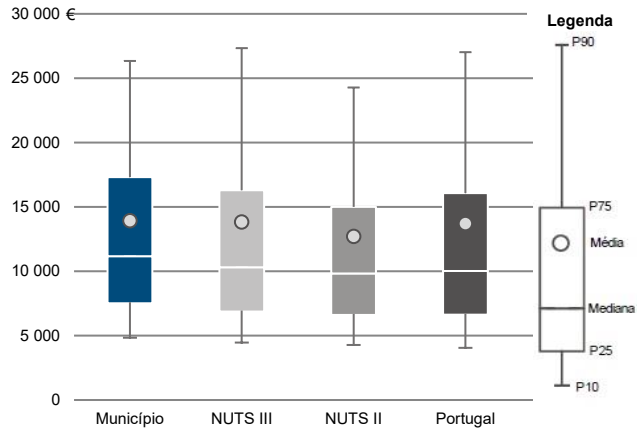
Município: **Condeixa-a-Nova**

NUTS III: **Região de Coimbra**

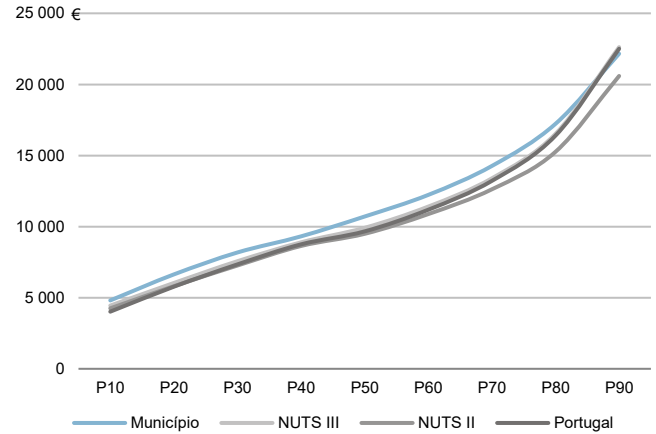
NUTS II: **Centro**

Informação do Município (2020)			
Sujeitos Passivos (Nº):	11 778	Rendimento bruto (milhares €):	164 030
		Rendimento bruto deduzido do IRS liquidado (milhares €):	145 848

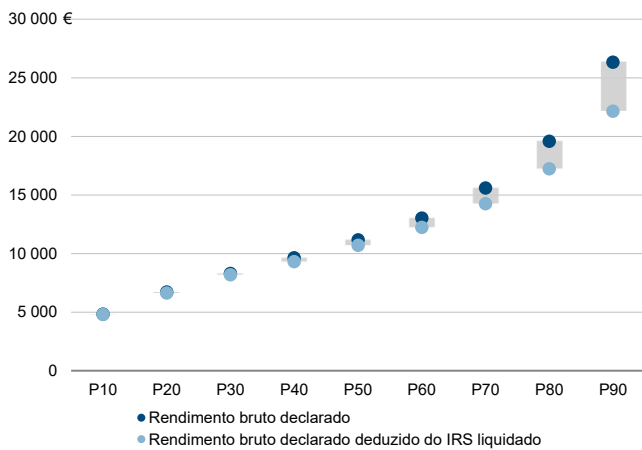
Média e percentis de rendimento bruto declarado por sujeito passivo, 2020



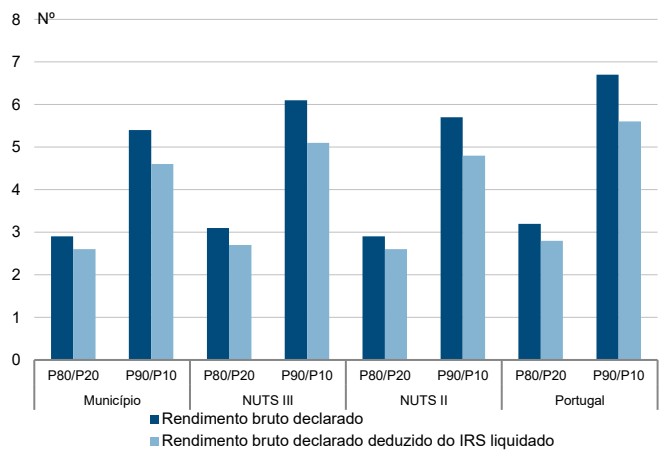
Percentis de rendimento bruto declarado deduzido do IRS liquidado por sujeito passivo, 2020



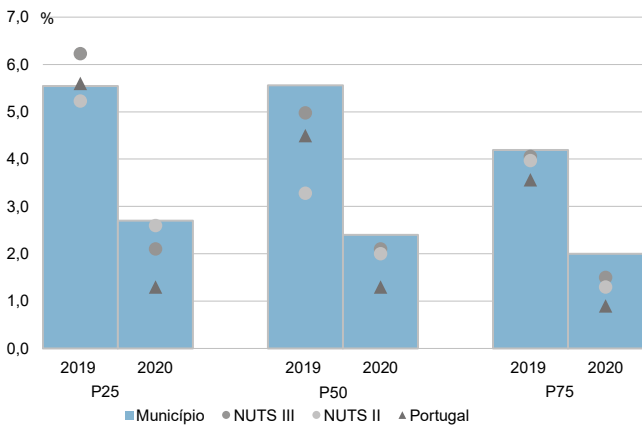
Percentis de rendimento bruto declarado e do rendimento bruto declarado deduzido do IRS liquidado por sujeito passivo, 2020



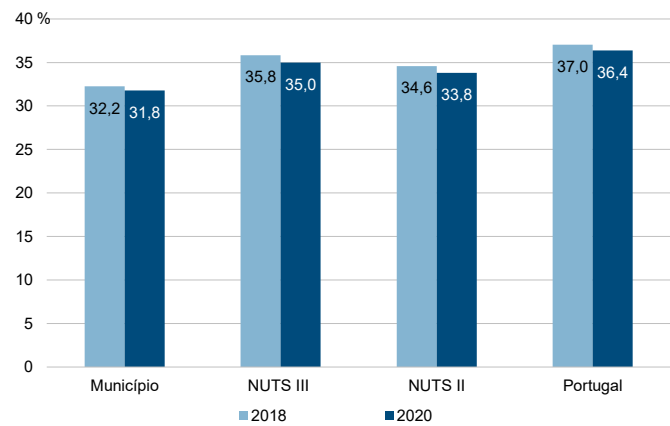
Rácios de desigualdade do rendimento bruto declarado e do rendimento bruto declarado deduzido do IRS liquidado por sujeito passivo, 2020



Taxa de variação anual dos percentis do rendimento bruto declarado deduzido do IRS liquidado por sujeito passivo, 2019 - 2020



Coefficiente de Gini do rendimento bruto declarado deduzido do IRS liquidado por sujeito passivo, 2018 e 2020



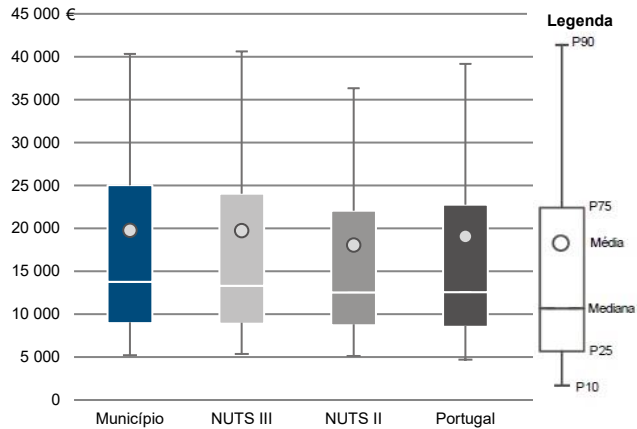
Município: **Figueira da Foz**

NUTS III: **Região de Coimbra**

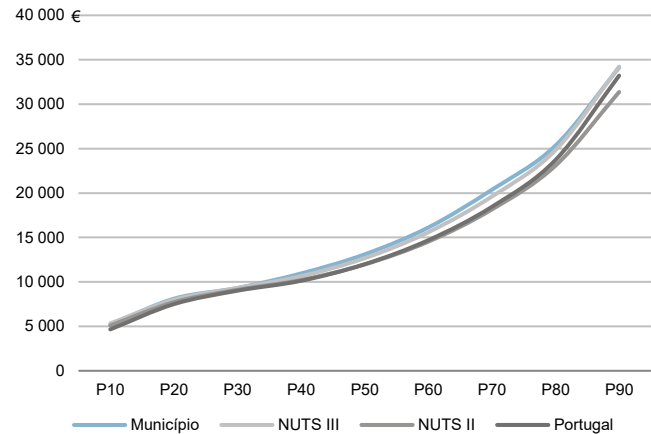
NUTS II: **Centro**

Informação do Município (2020)			
Agregados Fiscais (Nº):	30 470	Rendimento bruto (milhares €):	602 877
		Rendimento bruto deduzido do IRS liquidado (milhares €):	530 463

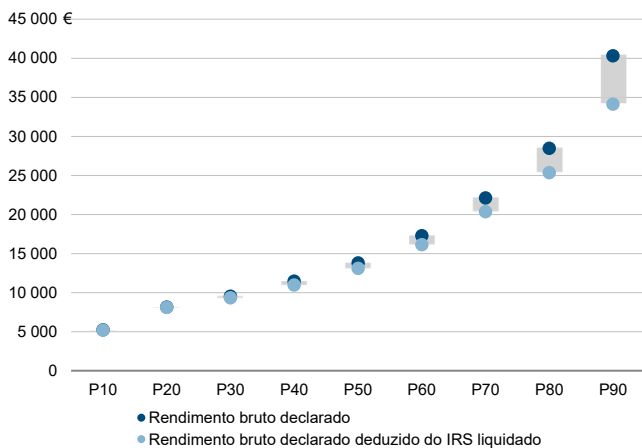
Média e percentis de rendimento bruto declarado por agregado fiscal, 2020



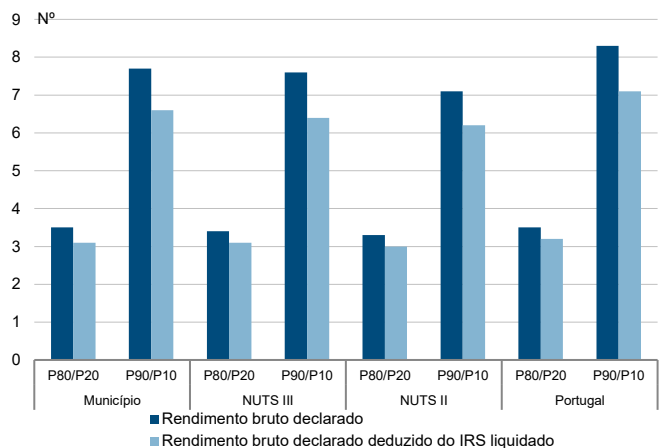
Percentis de rendimento bruto declarado deduzido do IRS liquidado por agregado fiscal, 2020



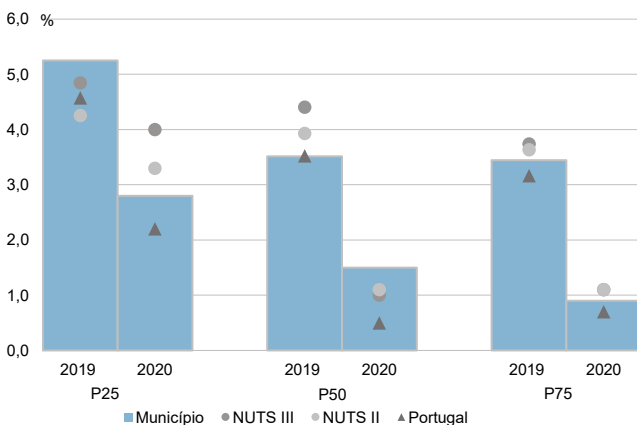
Percentis de rendimento bruto declarado e do rendimento bruto declarado deduzido do IRS liquidado por agregado fiscal, 2020



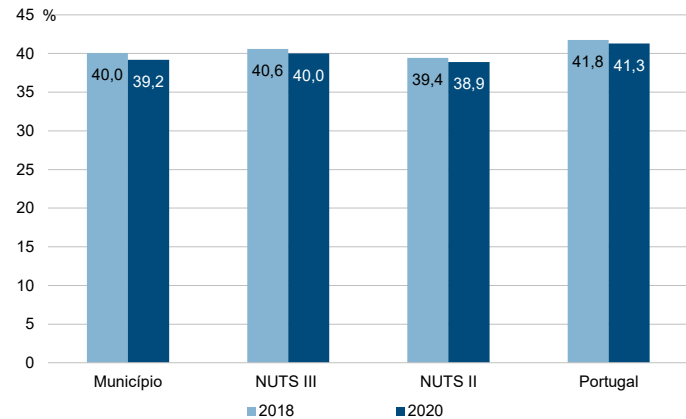
Rácios de desigualdade do rendimento bruto declarado e do rendimento bruto declarado deduzido do IRS liquidado por agregado fiscal, 2020



Taxa de variação anual dos percentis do rendimento bruto declarado deduzido do IRS liquidado por agregado fiscal, 2019 - 2020



Coefficiente de Gini do rendimento bruto declarado deduzido do IRS liquidado por agregado fiscal, 2018 e 2020



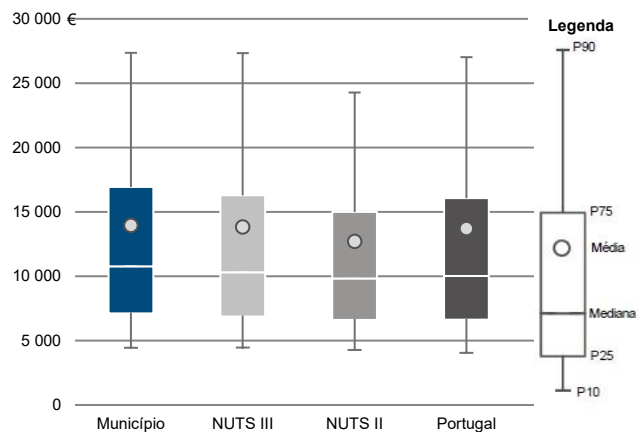
Município: **Figueira da Foz**

NUTS III: **Região de Coimbra**

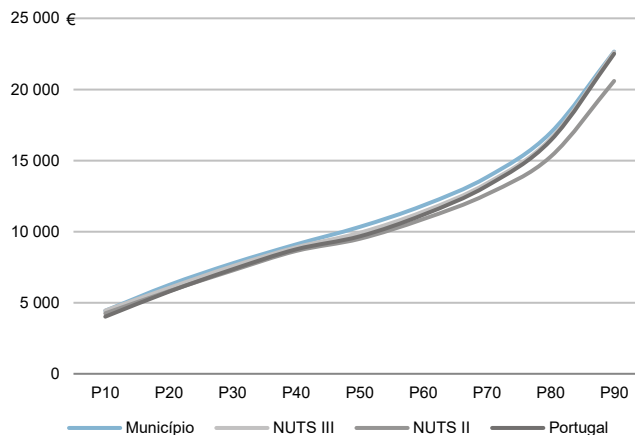
NUTS II: **Centro**

Informação do Município (2020)			
Sujeitos Passivos (N°):	43 224	Rendimento bruto (milhares €):	602 877
		Rendimento bruto deduzido do IRS liquidado (milhares €):	530 463

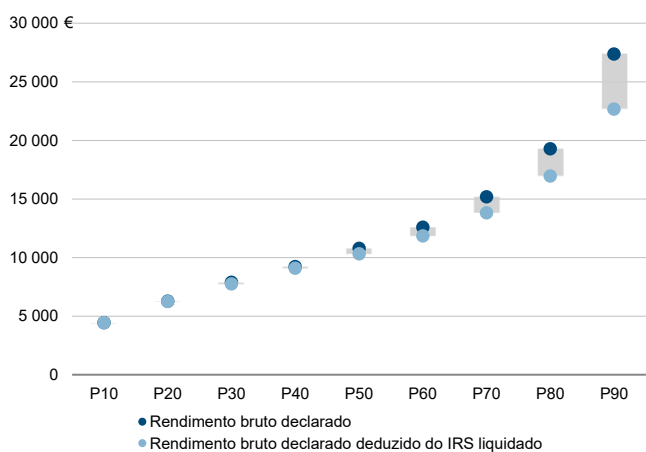
Média e percentis de rendimento bruto declarado por sujeito passivo, 2020



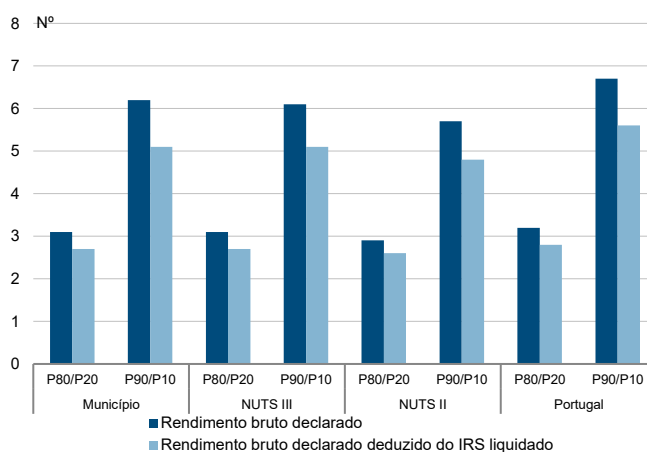
Percentis de rendimento bruto declarado deduzido do IRS liquidado por sujeito passivo, 2020



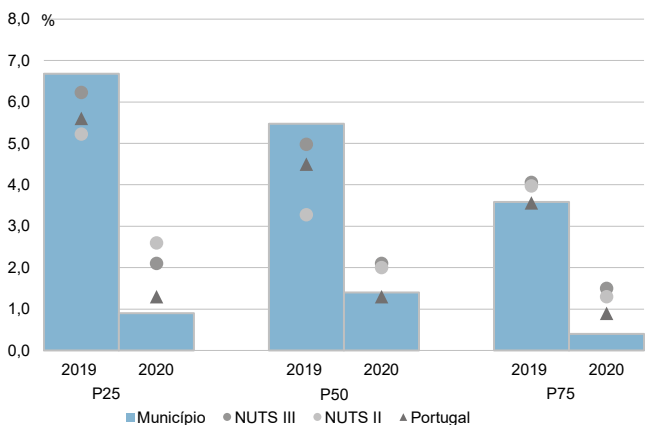
Percentis de rendimento bruto declarado e do rendimento bruto declarado deduzido do IRS liquidado por sujeito passivo, 2020



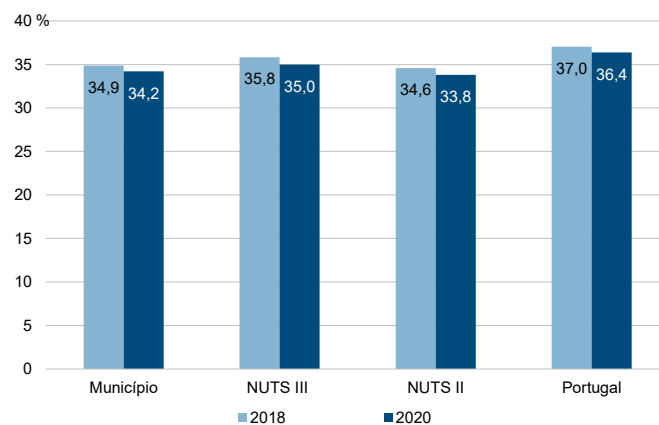
Rácios de desigualdade do rendimento bruto declarado e do rendimento bruto declarado deduzido do IRS liquidado por sujeito passivo, 2020



Taxa de variação anual dos percentis do rendimento bruto declarado deduzido do IRS liquidado por sujeito passivo, 2019 - 2020



Coefficiente de Gini do rendimento bruto declarado deduzido do IRS liquidado por sujeito passivo, 2018 e 2020



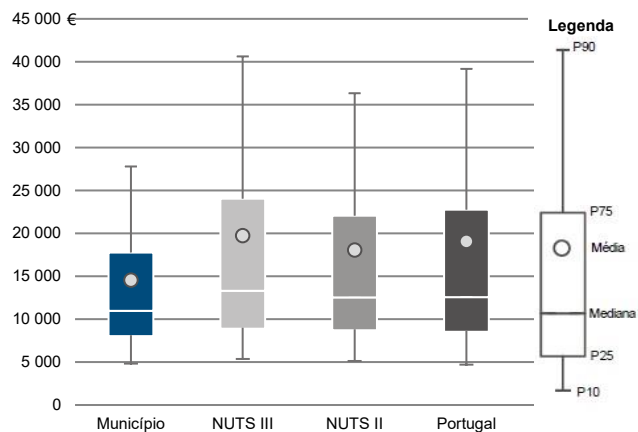
Município: **Góis**

NUTS III: **Região de Coimbra**

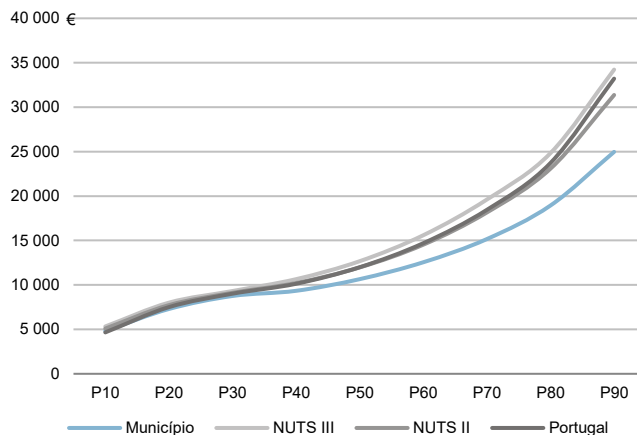
NUTS II: **Centro**

Informação do Município (2020)			
Agregados Fiscais (Nº):	1 920	Rendimento bruto (milhares €):	27 925
		Rendimento bruto deduzido do IRS liquidado (milhares €):	25 936

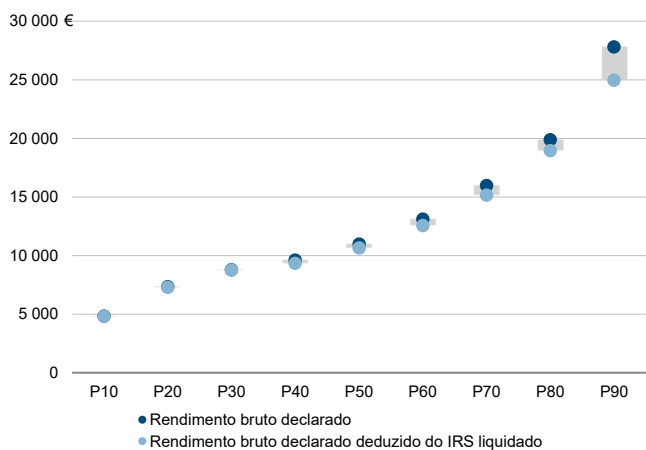
Média e percentis de rendimento bruto declarado por agregado fiscal, 2020



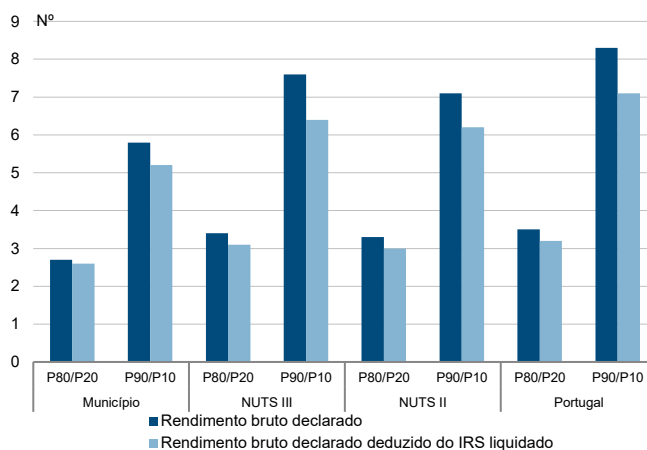
Percentis de rendimento bruto declarado deduzido do IRS liquidado por agregado fiscal, 2020



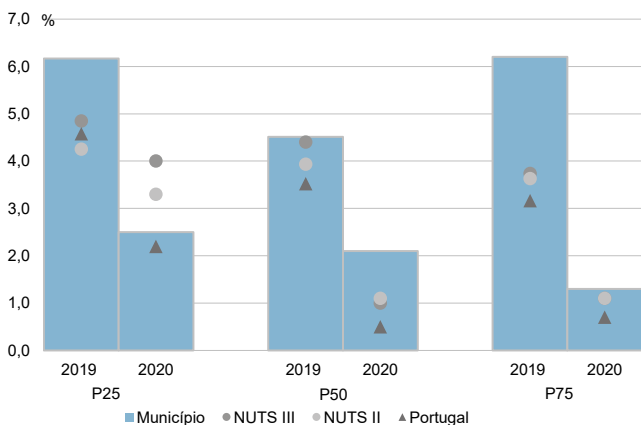
Percentis de rendimento bruto declarado e do rendimento bruto declarado deduzido do IRS liquidado por agregado fiscal, 2020



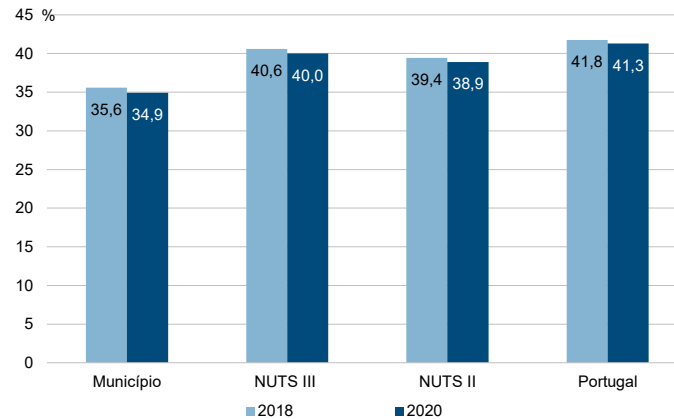
Rácios de desigualdade do rendimento bruto declarado e do rendimento bruto declarado deduzido do IRS liquidado por agregado fiscal, 2020



Taxa de variação anual dos percentis do rendimento bruto declarado deduzido do IRS liquidado por agregado fiscal, 2019 - 2020



Coefficiente de Gini do rendimento bruto declarado deduzido do IRS liquidado por agregado fiscal, 2018 e 2020



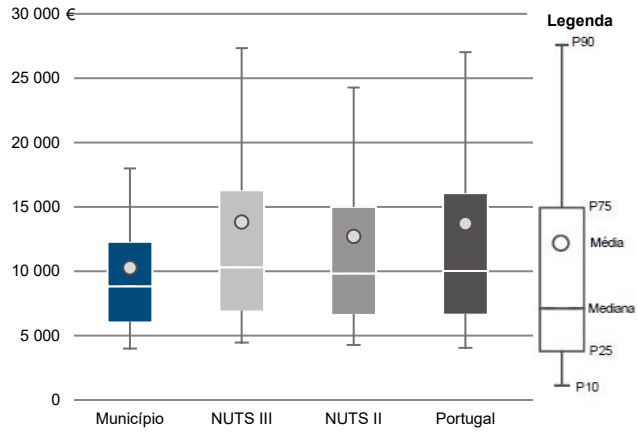
Município: **Góis**

NUTS III: **Região de Coimbra**

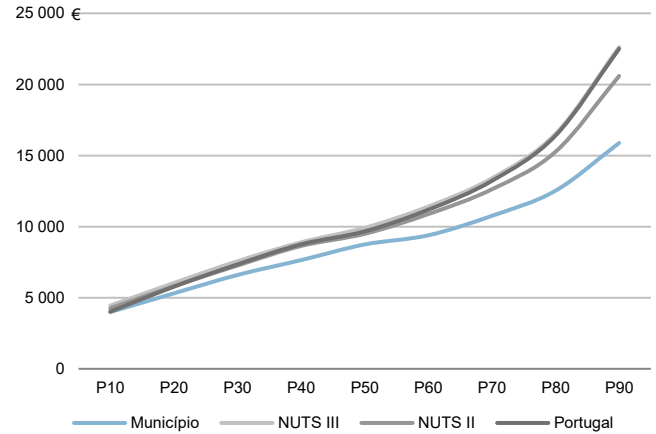
NUTS II: **Centro**

Informação do Município (2020)			
Sujeitos Passivos (N°):	2 720	Rendimento bruto (milhares €):	27 925
		Rendimento bruto deduzido do IRS liquidado (milhares €):	25 936

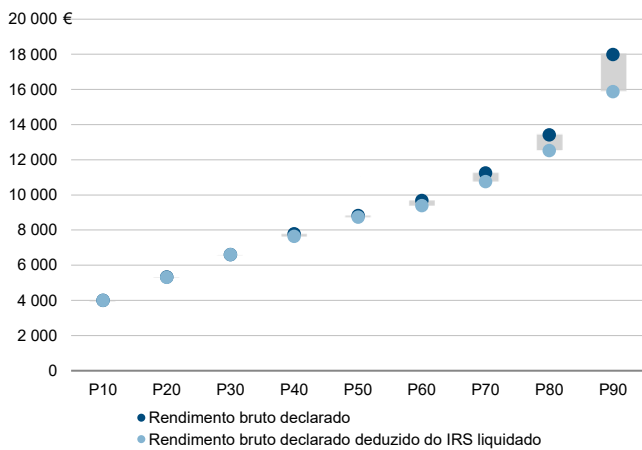
Média e percentis de rendimento bruto declarado por sujeito passivo, 2020



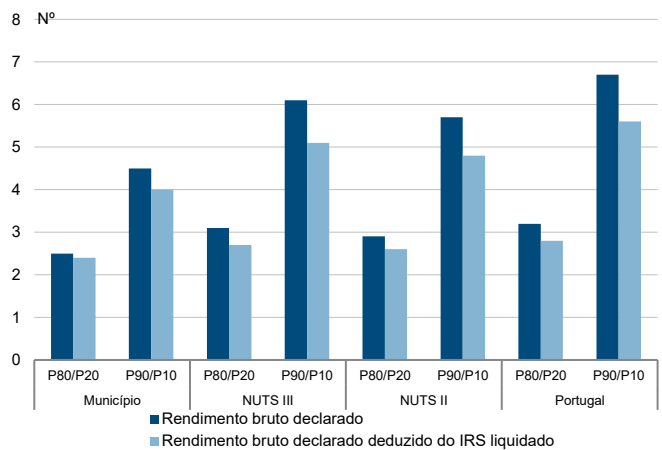
Percentis de rendimento bruto declarado deduzido do IRS liquidado por sujeito passivo, 2020



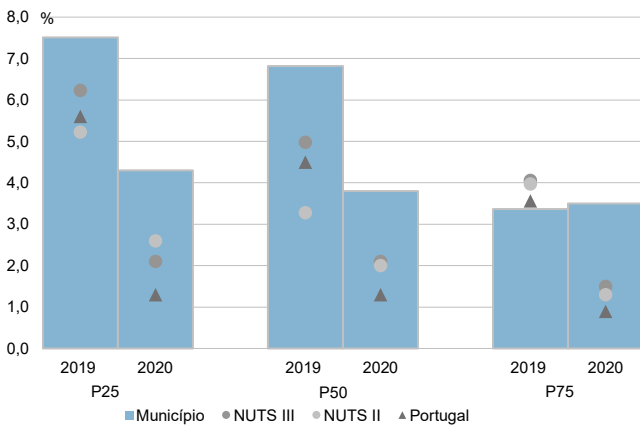
Percentis de rendimento bruto declarado e do rendimento bruto declarado deduzido do IRS liquidado por sujeito passivo, 2020



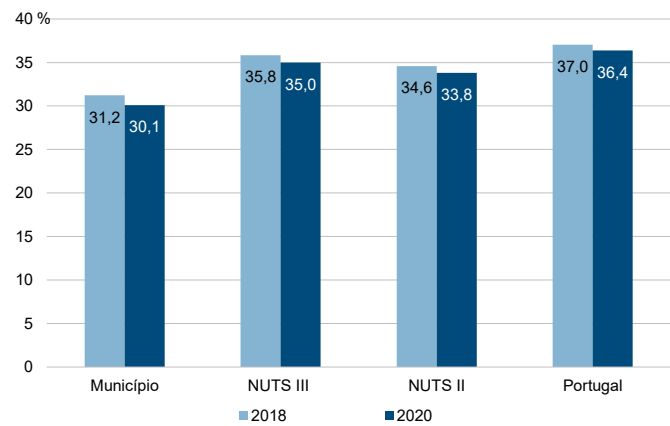
Rácios de desigualdade do rendimento bruto declarado e do rendimento bruto declarado deduzido do IRS liquidado por sujeito passivo, 2020



Taxa de variação anual dos percentis do rendimento bruto declarado deduzido do IRS liquidado por sujeito passivo, 2019 - 2020



Coefficiente de Gini do rendimento bruto declarado deduzido do IRS liquidado por sujeito passivo, 2018 e 2020



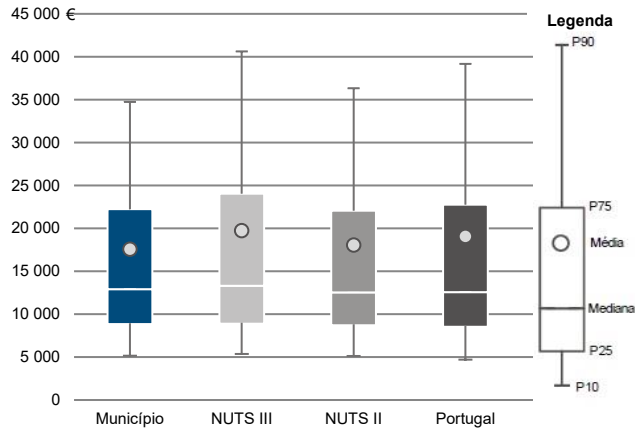
Município: **Lousã**

NUTS III: **Região de Coimbra**

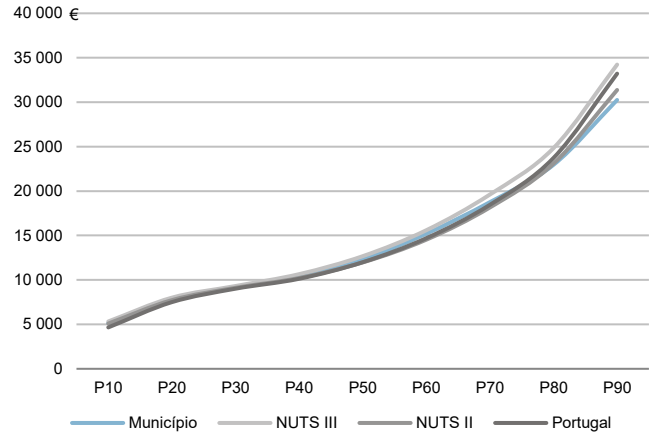
NUTS II: **Centro**

Informação do Município (2020)			
Agregados Fiscais (Nº):	8 246	Rendimento bruto (milhares €):	144 976
		Rendimento bruto deduzido do IRS liquidado (milhares €):	131 036

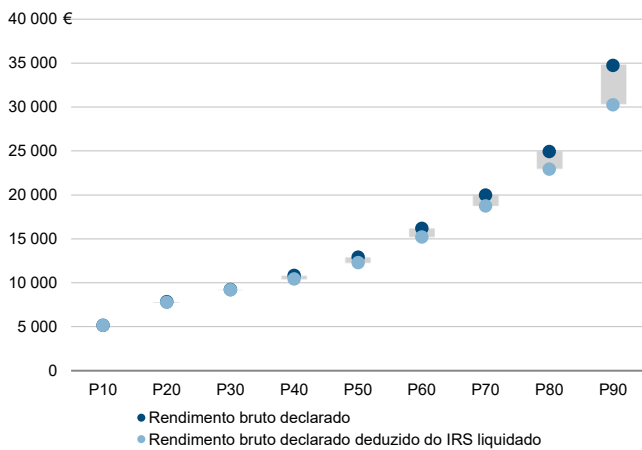
Média e percentis de rendimento bruto declarado por agregado fiscal, 2020



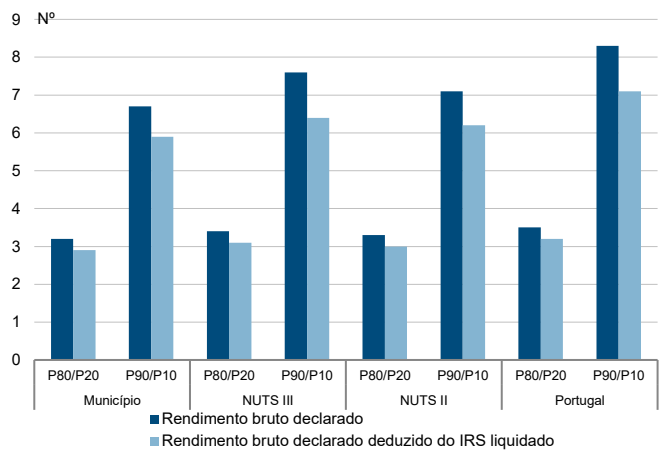
Percentis de rendimento bruto declarado deduzido do IRS liquidado por agregado fiscal, 2020



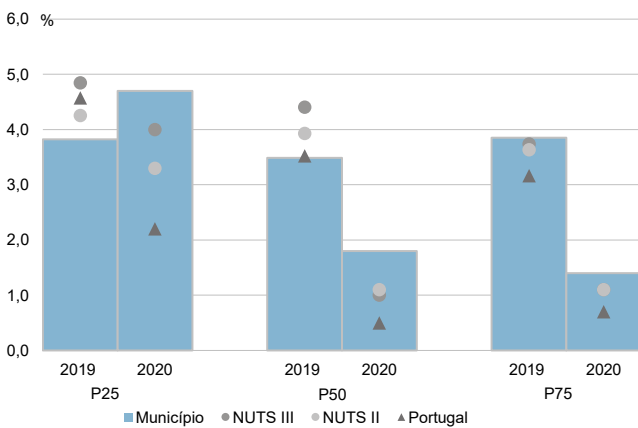
Percentis de rendimento bruto declarado e do rendimento bruto declarado deduzido do IRS liquidado por agregado fiscal, 2020



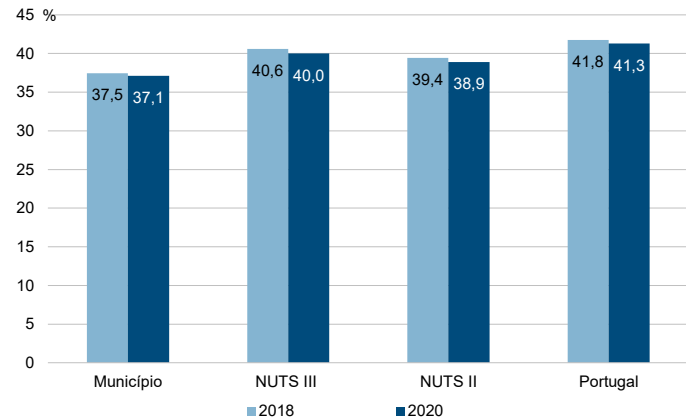
Rácios de desigualdade do rendimento bruto declarado e do rendimento bruto declarado deduzido do IRS liquidado por agregado fiscal, 2020



Taxa de variação anual dos percentis do rendimento bruto declarado deduzido do IRS liquidado por agregado fiscal, 2019 - 2020



Coefficiente de Gini do rendimento bruto declarado deduzido do IRS liquidado por agregado fiscal, 2018 e 2020



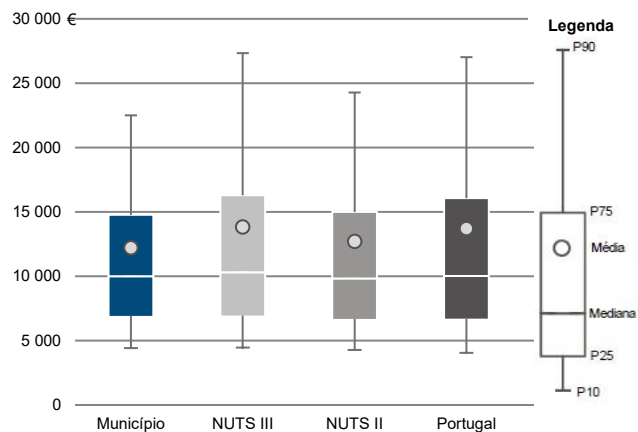
Município: **Lousã**

NUTS III: **Região de Coimbra**

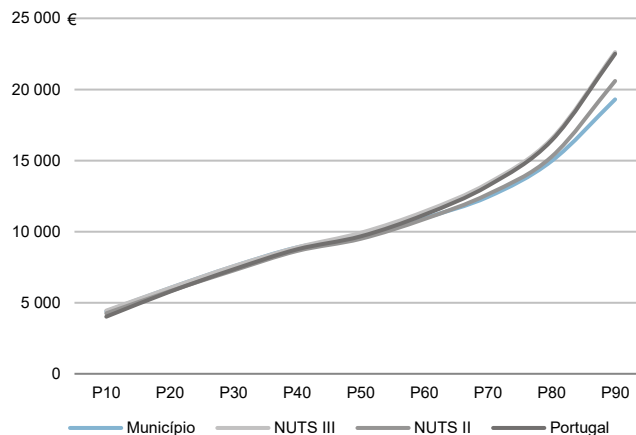
NUTS II: **Centro**

Informação do Município (2020)			
Sujeitos Passivos (Nº):	11 861	Rendimento bruto (milhares €):	144 976
		Rendimento bruto deduzido do IRS liquidado (milhares €):	131 036

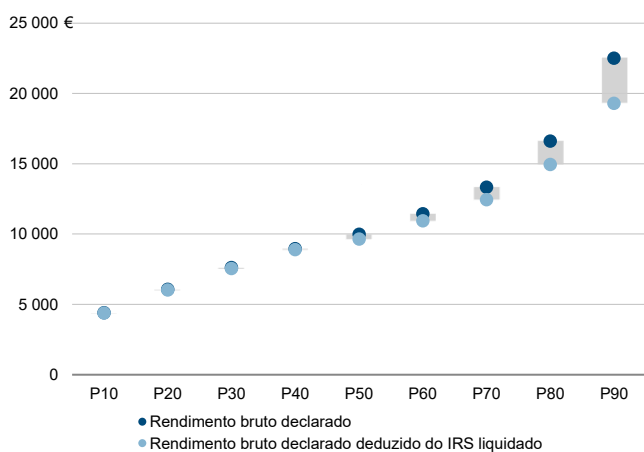
Média e percentis de rendimento bruto declarado por sujeito passivo, 2020



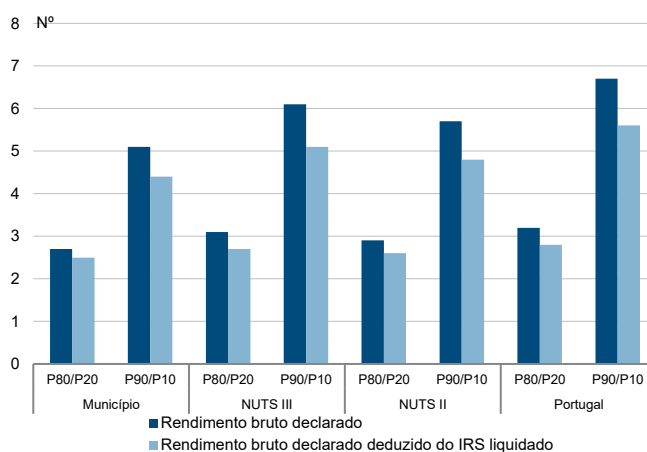
Percentis de rendimento bruto declarado deduzido do IRS liquidado por sujeito passivo, 2020



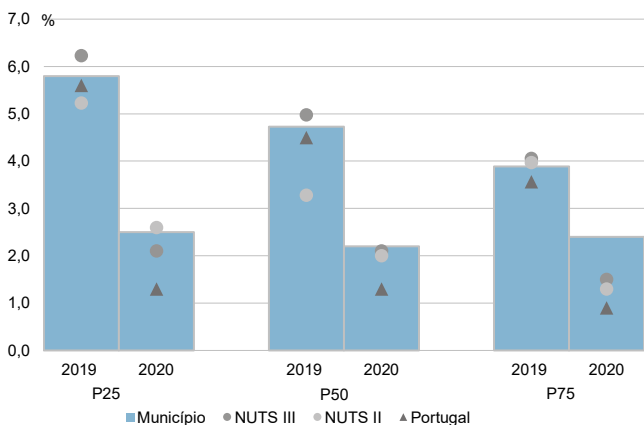
Percentis de rendimento bruto declarado e do rendimento bruto declarado deduzido do IRS liquidado por sujeito passivo, 2020



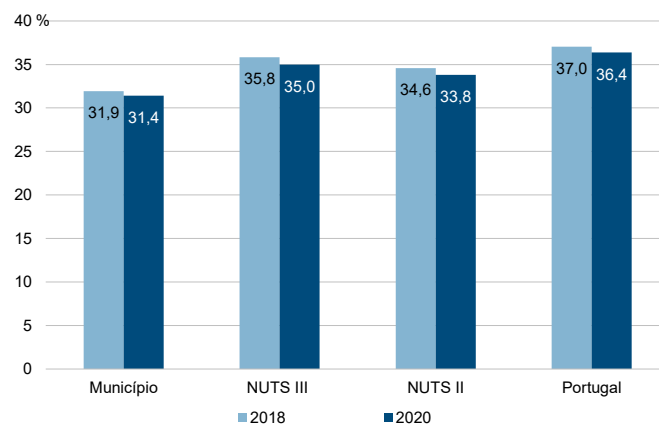
Rácios de desigualdade do rendimento bruto declarado e do rendimento bruto declarado deduzido do IRS liquidado por sujeito passivo, 2020



Taxa de variação anual dos percentis do rendimento bruto declarado deduzido do IRS liquidado por sujeito passivo, 2019 - 2020



Coefficiente de Gini do rendimento bruto declarado deduzido do IRS liquidado por sujeito passivo, 2018 e 2020





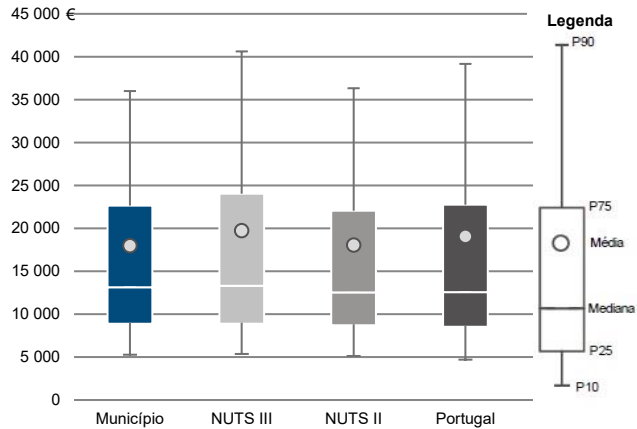
Município: **Mealhada**

NUTS III: **Região de Coimbra**

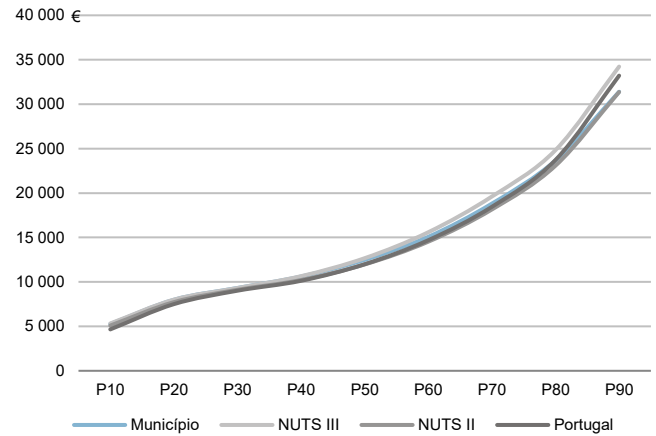
NUTS II: **Centro**

Informação do Município (2020)			
Agregados Fiscais (Nº):	9 912	Rendimento bruto (milhares €):	178 301
		Rendimento bruto deduzido do IRS liquidado (milhares €):	161 099

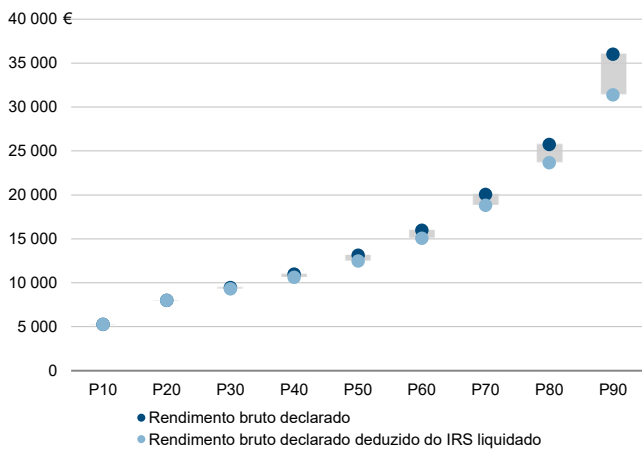
Média e percentis de rendimento bruto declarado por agregado fiscal, 2020



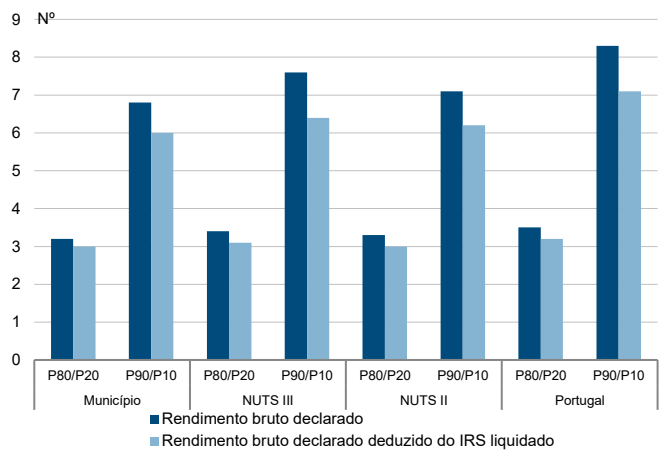
Percentis de rendimento bruto declarado deduzido do IRS liquidado por agregado fiscal, 2020



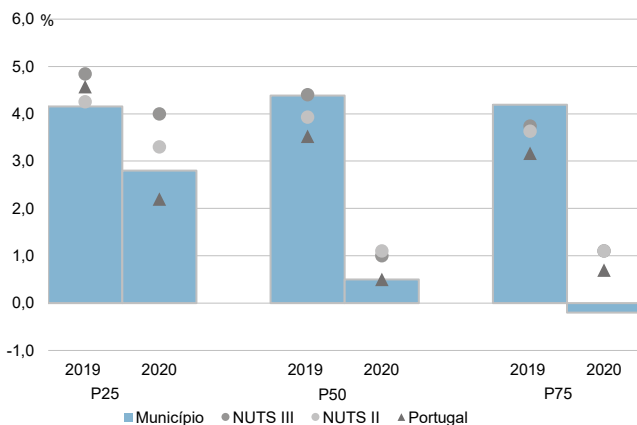
Percentis de rendimento bruto declarado e do rendimento bruto declarado deduzido do IRS liquidado por agregado fiscal, 2020



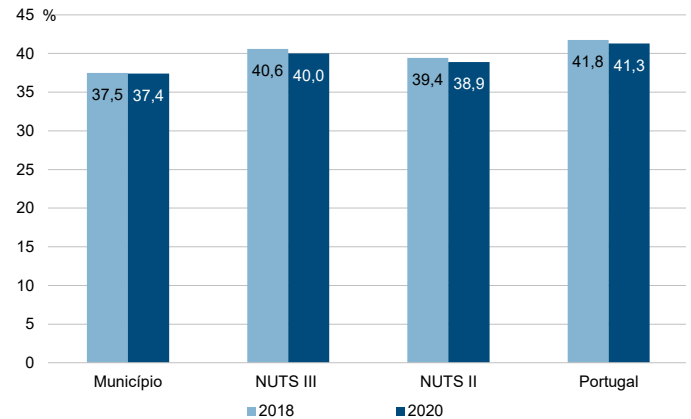
Rácios de desigualdade do rendimento bruto declarado e do rendimento bruto declarado deduzido do IRS liquidado por agregado fiscal, 2020



Taxa de variação anual dos percentis do rendimento bruto declarado deduzido do IRS liquidado por agregado fiscal, 2019 - 2020



Coefficiente de Gini do rendimento bruto declarado deduzido do IRS liquidado por agregado fiscal, 2018 e 2020



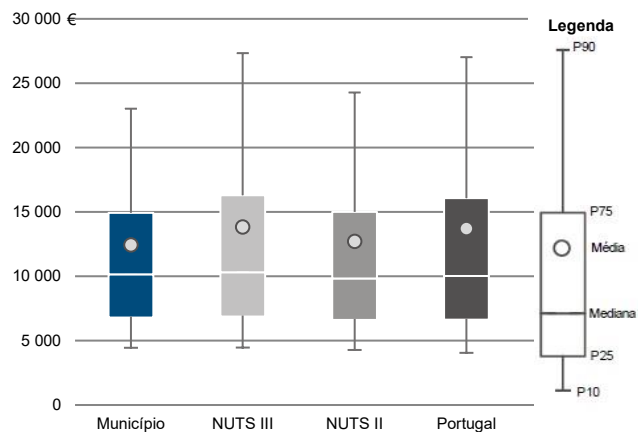
Município: **Mealhada**

NUTS III: **Região de Coimbra**

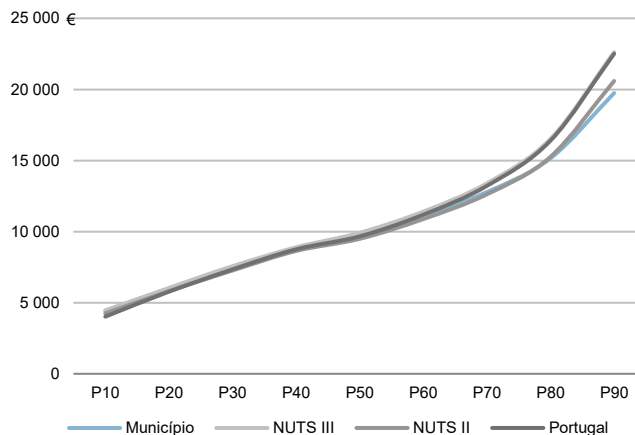
NUTS II: **Centro**

Informação do Município (2020)			
Sujeitos Passivos (Nº):	14 336	Rendimento bruto (milhares €):	178 301
		Rendimento bruto deduzido do IRS liquidado (milhares €):	161 099

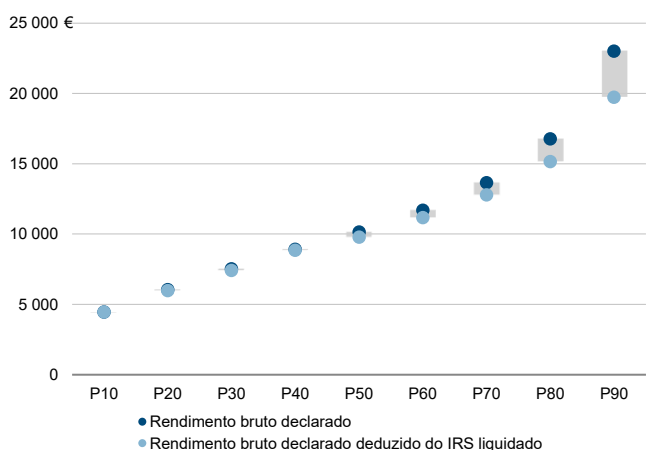
Média e percentis de rendimento bruto declarado por sujeito passivo, 2020



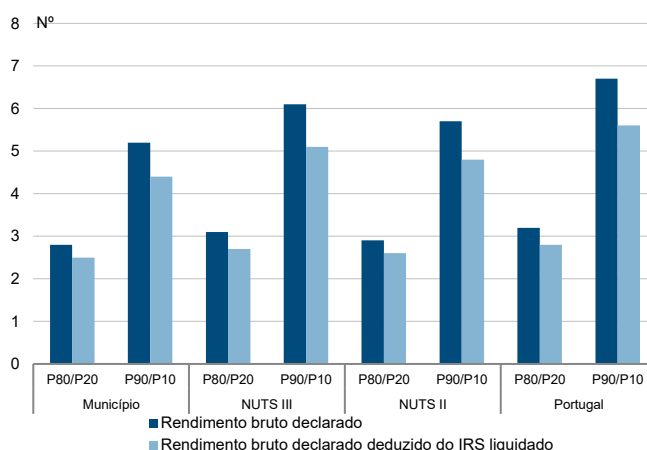
Percentis de rendimento bruto declarado deduzido do IRS liquidado por sujeito passivo, 2020



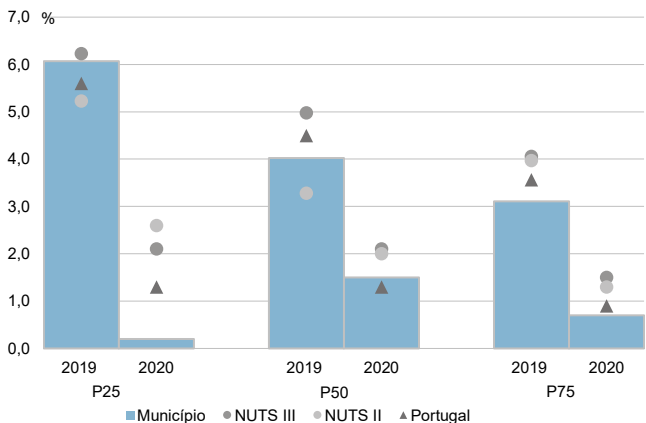
Percentis de rendimento bruto declarado e do rendimento bruto declarado deduzido do IRS liquidado por sujeito passivo, 2020



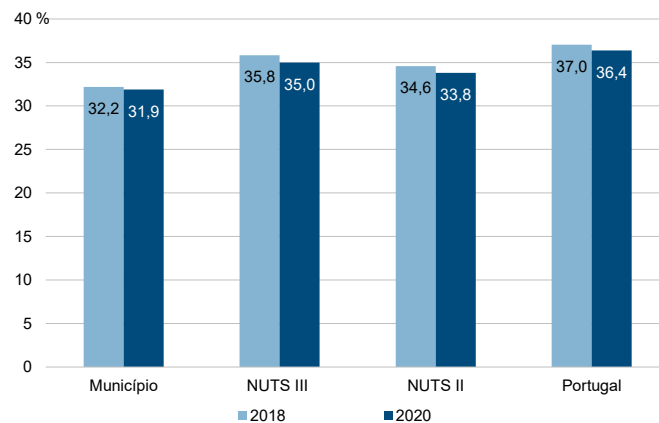
Rácios de desigualdade do rendimento bruto declarado e do rendimento bruto declarado deduzido do IRS liquidado por sujeito passivo, 2020



Taxa de variação anual dos percentis do rendimento bruto declarado deduzido do IRS liquidado por sujeito passivo, 2019 - 2020



Coefficiente de Gini do rendimento bruto declarado deduzido do IRS liquidado por sujeito passivo, 2018 e 2020



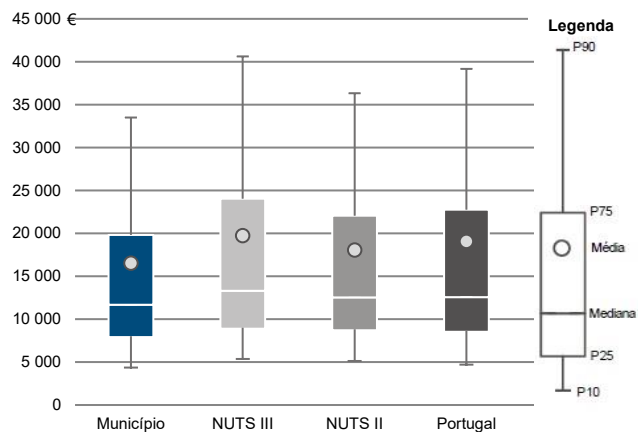
Município: **Mira**

NUTS III: **Região de Coimbra**

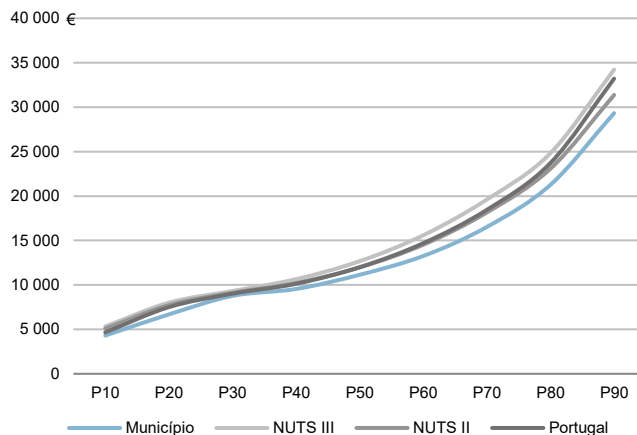
NUTS II: **Centro**

Informação do Município (2020)			
Agregados Fiscais (Nº):	5 863	Rendimento bruto (milhares €):	96 995
		Rendimento bruto deduzido do IRS liquidado (milhares €):	87 238

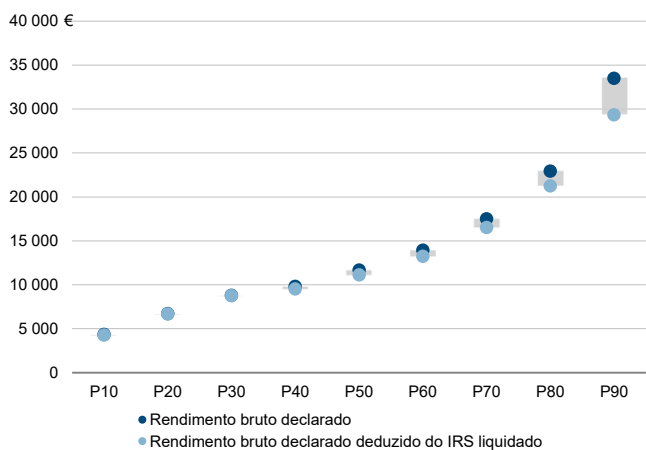
Média e percentis de rendimento bruto declarado por agregado fiscal, 2020



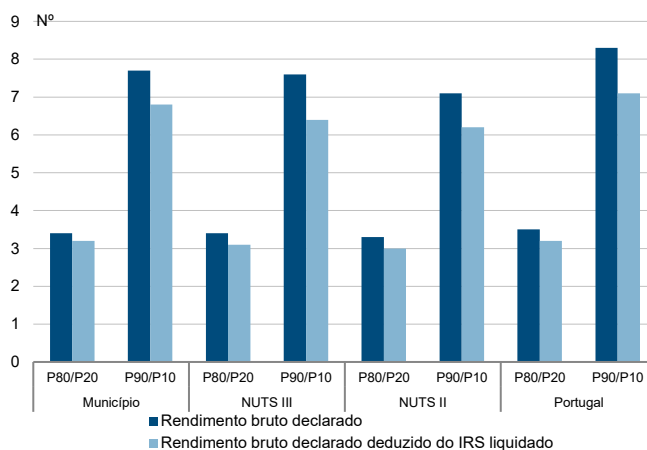
Percentis de rendimento bruto declarado deduzido do IRS liquidado por agregado fiscal, 2020



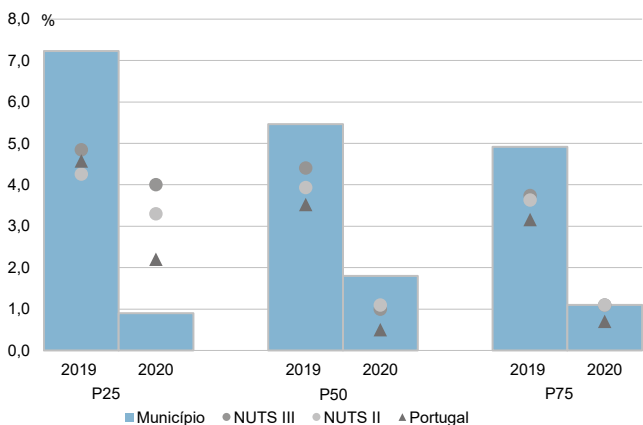
Percentis de rendimento bruto declarado e do rendimento bruto declarado deduzido do IRS liquidado por agregado fiscal, 2020



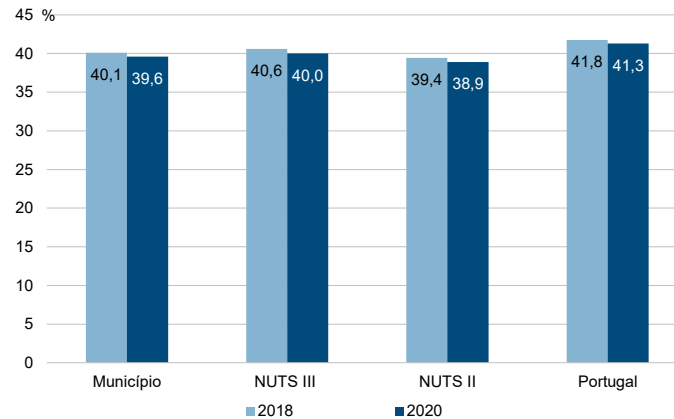
Rácios de desigualdade do rendimento bruto declarado e do rendimento bruto declarado deduzido do IRS liquidado por agregado fiscal, 2020



Taxa de variação anual dos percentis do rendimento bruto declarado deduzido do IRS liquidado por agregado fiscal, 2019 - 2020



Coefficiente de Gini do rendimento bruto declarado deduzido do IRS liquidado por agregado fiscal, 2018 e 2020



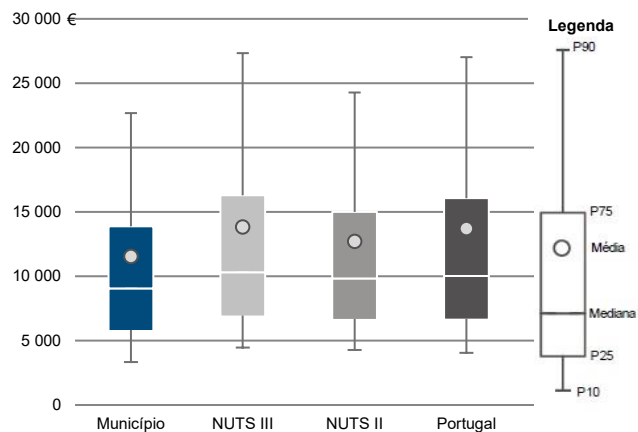
Município: **Mira**

NUTS III: **Região de Coimbra**

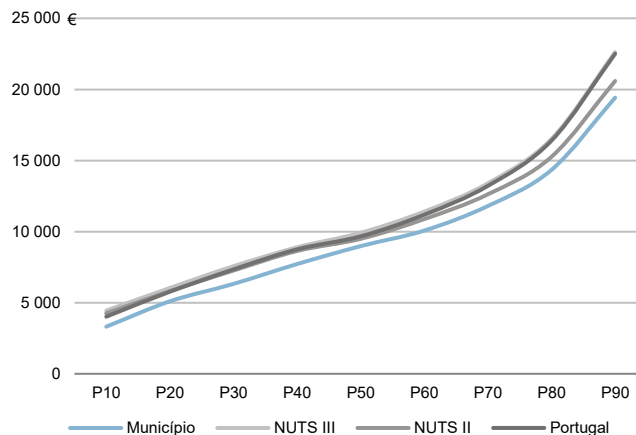
NUTS II: **Centro**

Informação do Município (2020)			
Sujeitos Passivos (Nº):	8 399	Rendimento bruto (milhares €):	96 995
		Rendimento bruto deduzido do IRS liquidado (milhares €):	87 238

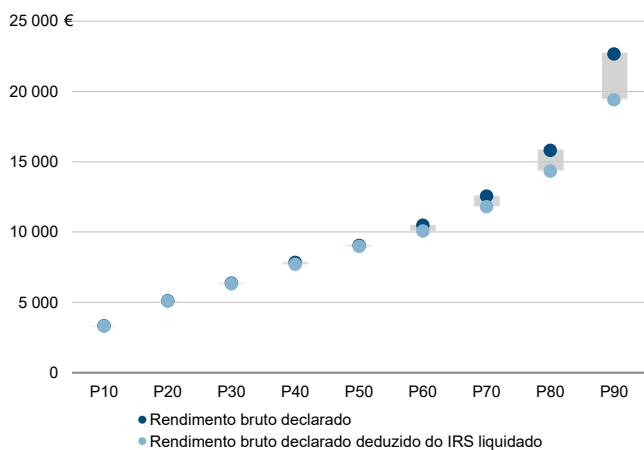
Média e percentis de rendimento bruto declarado por sujeito passivo, 2020



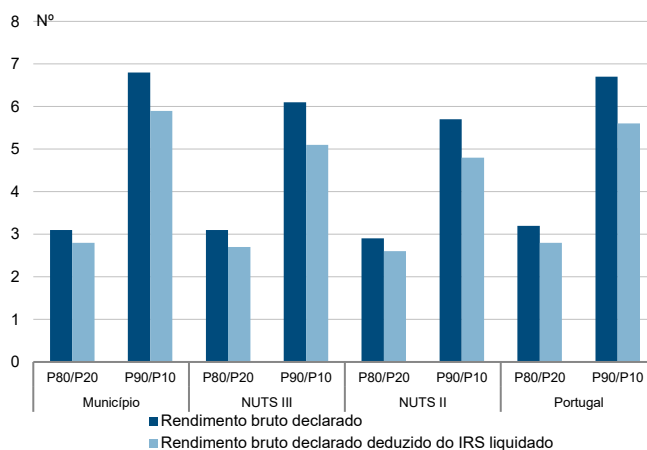
Percentis de rendimento bruto declarado deduzido do IRS liquidado por sujeito passivo, 2020



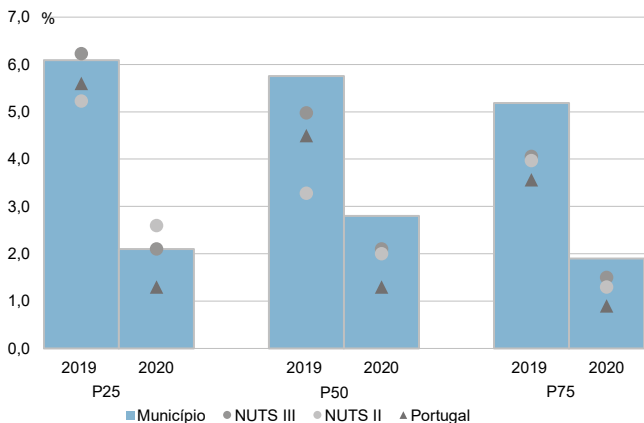
Percentis de rendimento bruto declarado e do rendimento bruto declarado deduzido do IRS liquidado por sujeito passivo, 2020



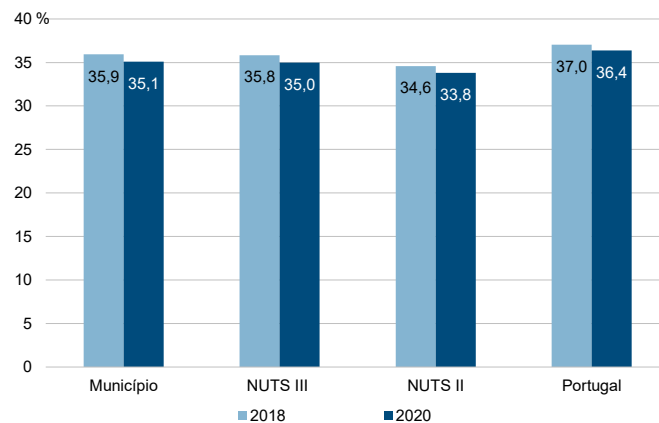
Rácios de desigualdade do rendimento bruto declarado e do rendimento bruto declarado deduzido do IRS liquidado por sujeito passivo, 2020



Taxa de variação anual dos percentis do rendimento bruto declarado deduzido do IRS liquidado por sujeito passivo, 2019 - 2020



Coefficiente de Gini do rendimento bruto declarado deduzido do IRS liquidado por sujeito passivo, 2018 e 2020



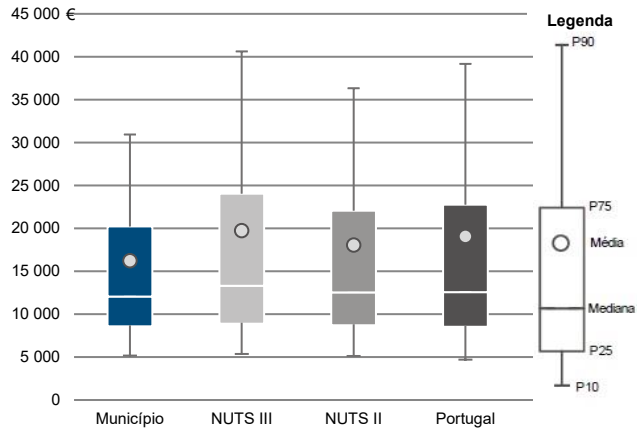
Município: **Miranda do Corvo**

NUTS III: **Região de Coimbra**

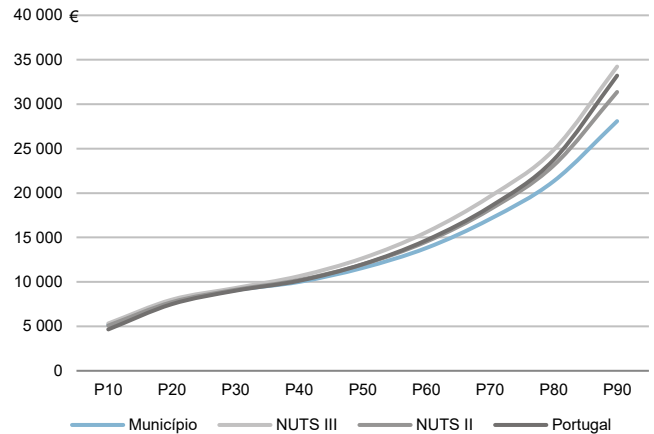
NUTS II: **Centro**

Informação do Município (2020)			
Agregados Fiscais (Nº):	5 854	Rendimento bruto (milhares €):	95 126
		Rendimento bruto deduzido do IRS liquidado (milhares €):	87 166

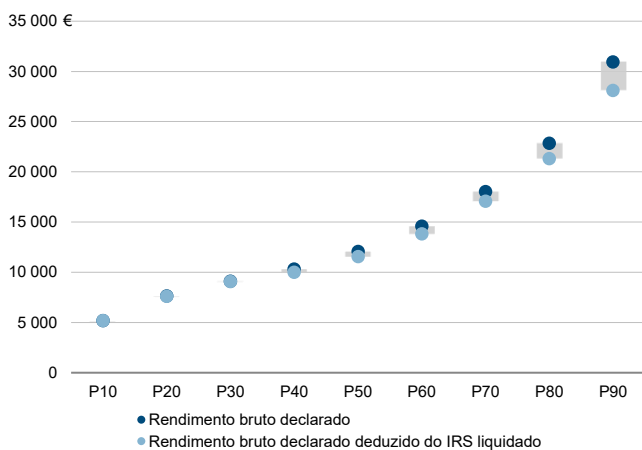
Média e percentis de rendimento bruto declarado por agregado fiscal, 2020



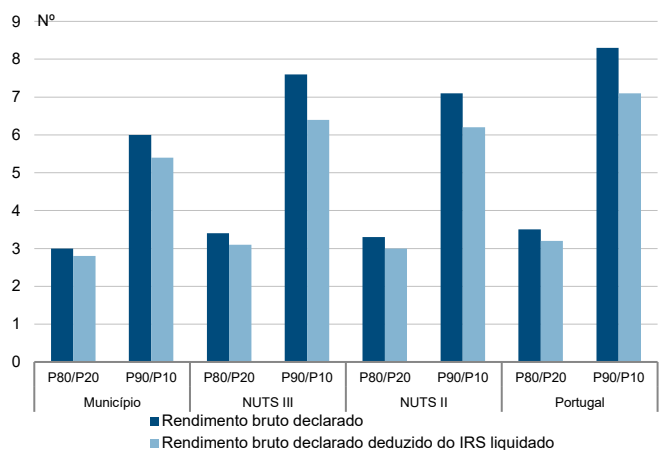
Percentis de rendimento bruto declarado deduzido do IRS liquidado por agregado fiscal, 2020



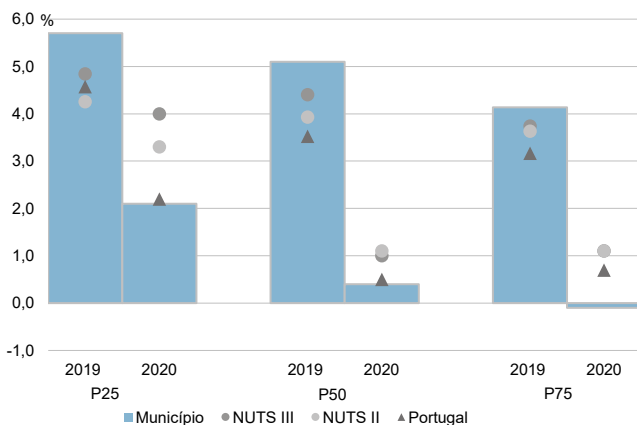
Percentis de rendimento bruto declarado e do rendimento bruto declarado deduzido do IRS liquidado por agregado fiscal, 2020



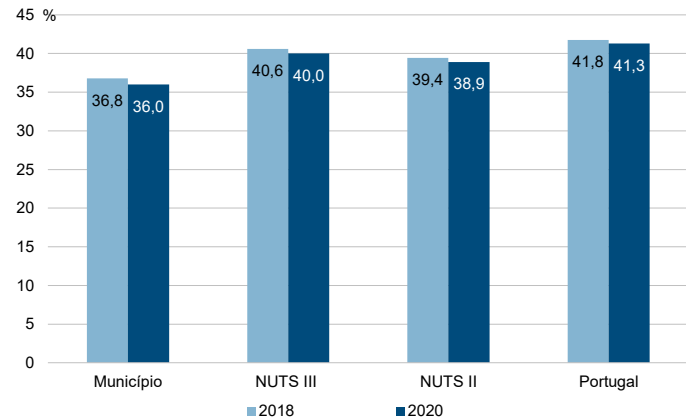
Rádios de desigualdade do rendimento bruto declarado e do rendimento bruto declarado deduzido do IRS liquidado por agregado fiscal, 2020



Taxa de variação anual dos percentis do rendimento bruto declarado deduzido do IRS liquidado por agregado fiscal, 2019 - 2020



Coefficiente de Gini do rendimento bruto declarado deduzido do IRS liquidado por agregado fiscal, 2018 e 2020



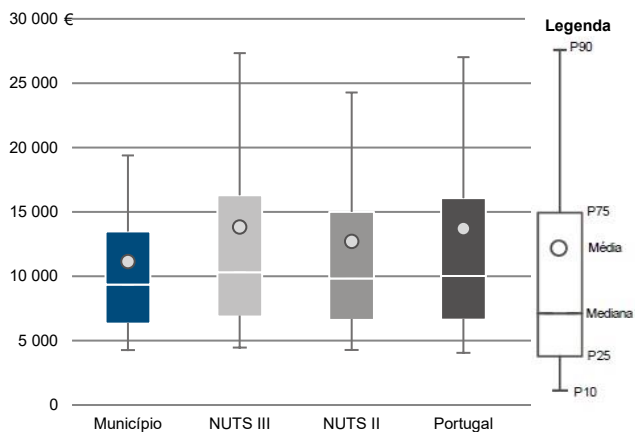
Município: **Miranda do Corvo**

NUTS III: **Região de Coimbra**

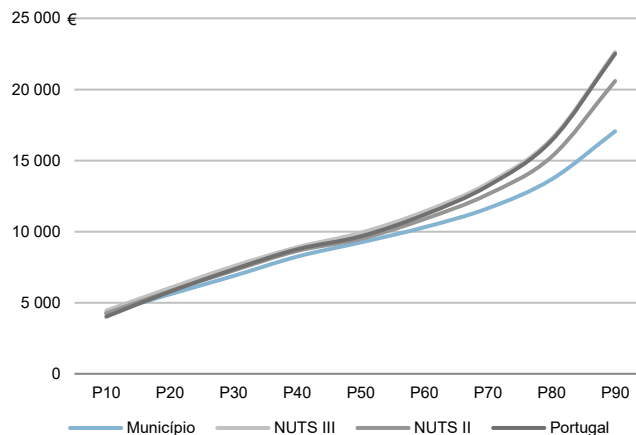
NUTS II: **Centro**

Informação do Município (2020)			
Sujeitos Passivos (Nº):	8 540	Rendimento bruto (milhares €):	95 126
		Rendimento bruto deduzido do IRS liquidado (milhares €):	87 166

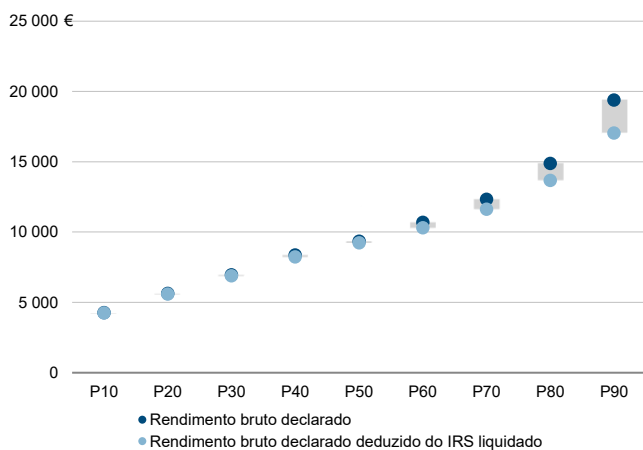
Média e percentis de rendimento bruto declarado por sujeito passivo, 2020



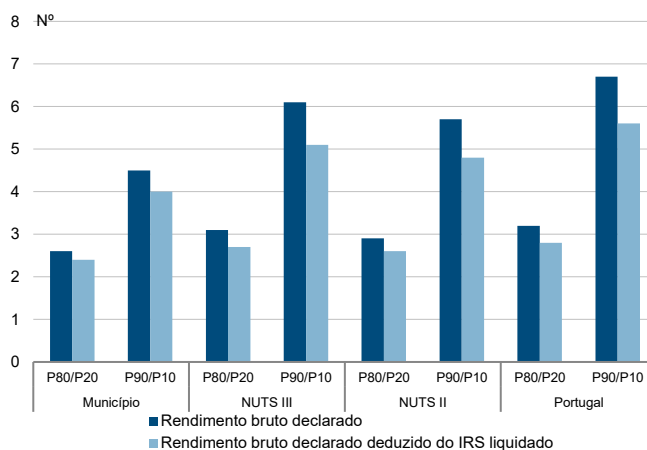
Percentis de rendimento bruto declarado deduzido do IRS liquidado por sujeito passivo, 2020



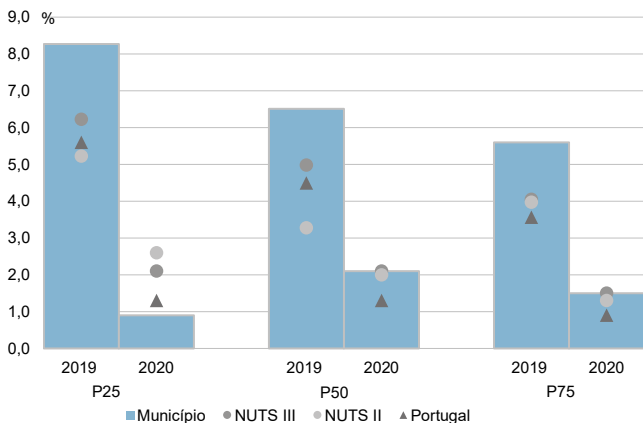
Percentis de rendimento bruto declarado e do rendimento bruto declarado deduzido do IRS liquidado por sujeito passivo, 2020



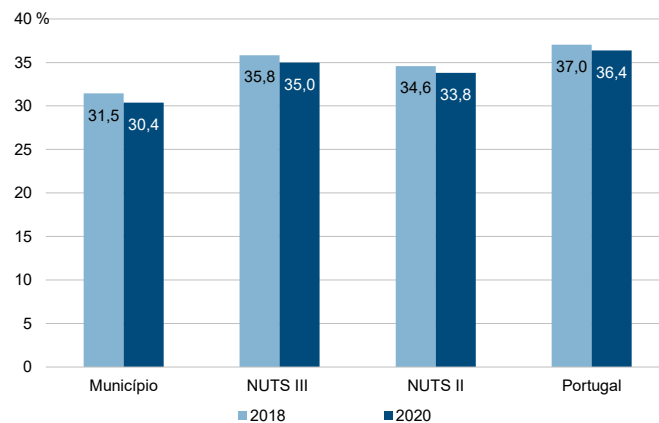
Rácios de desigualdade do rendimento bruto declarado e do rendimento bruto declarado deduzido do IRS liquidado por sujeito passivo, 2020



Taxa de variação anual dos percentis do rendimento bruto declarado deduzido do IRS liquidado por sujeito passivo, 2019 - 2020



Coefficiente de Gini do rendimento bruto declarado deduzido do IRS liquidado por sujeito passivo, 2018 e 2020



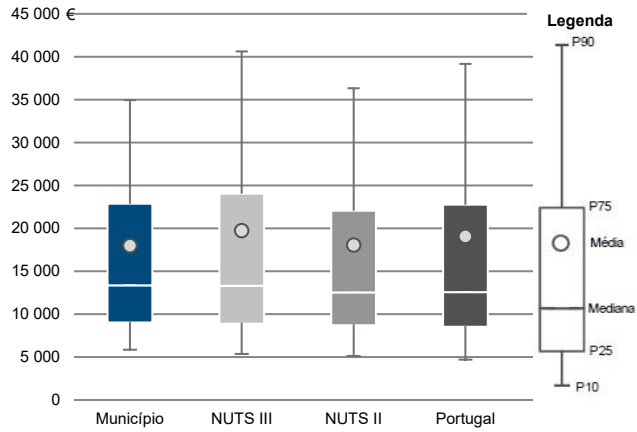
Município: **Montemor-o-Velho**

NUTS III: **Região de Coimbra**

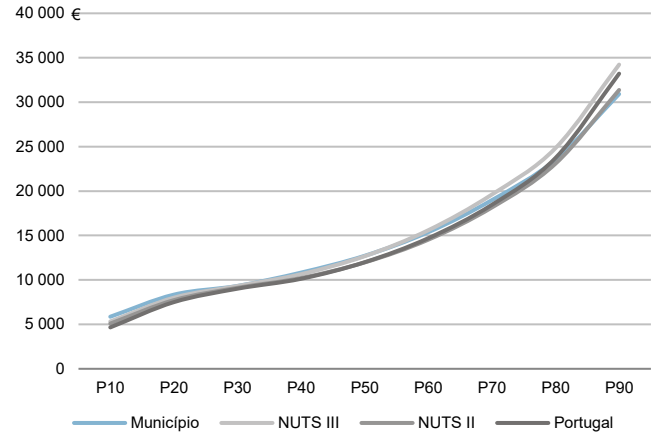
NUTS II: **Centro**

Informação do Município (2020)			
Agregados Fiscais (Nº):	12 114	Rendimento bruto (milhares €):	217 690
		Rendimento bruto deduzido do IRS liquidado (milhares €):	197 391

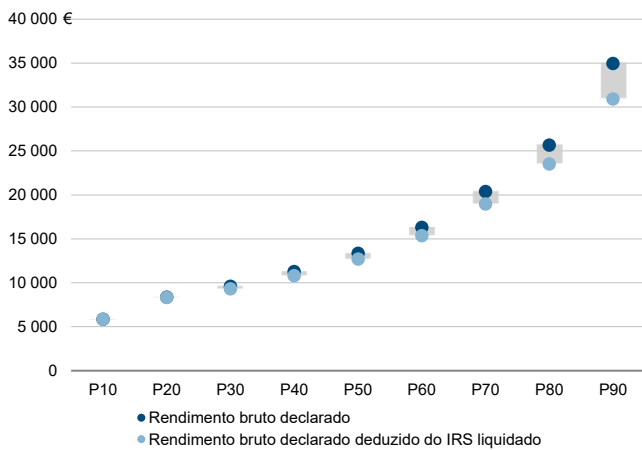
Média e percentis de rendimento bruto declarado por agregado fiscal, 2020



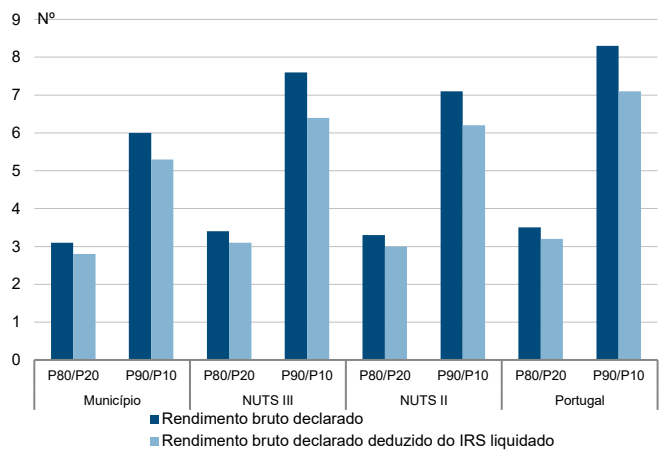
Percentis de rendimento bruto declarado deduzido do IRS liquidado por agregado fiscal, 2020



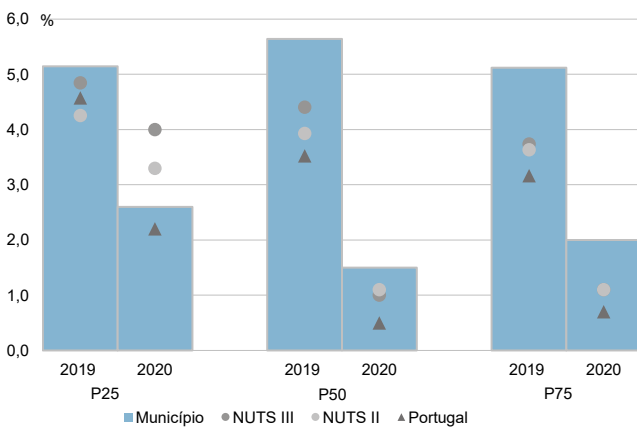
Percentis de rendimento bruto declarado e do rendimento bruto declarado deduzido do IRS liquidado por agregado fiscal, 2020



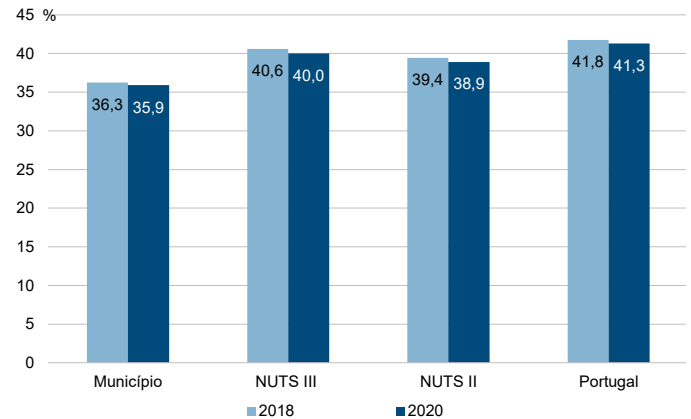
Rácios de desigualdade do rendimento bruto declarado e do rendimento bruto declarado deduzido do IRS liquidado por agregado fiscal, 2020



Taxa de variação anual dos percentis do rendimento bruto declarado deduzido do IRS liquidado por agregado fiscal, 2019 - 2020



Coefficiente de Gini do rendimento bruto declarado deduzido do IRS liquidado por agregado fiscal, 2018 e 2020



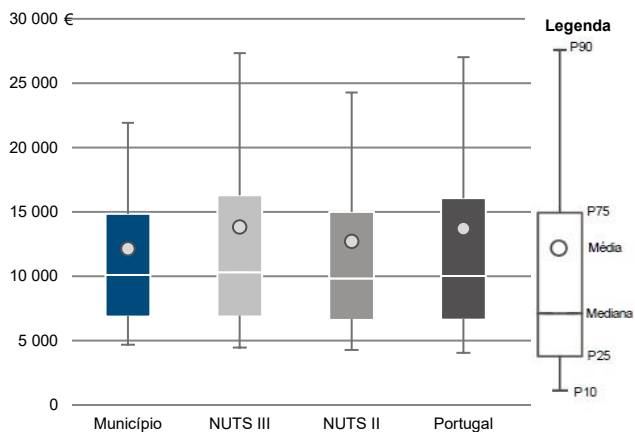
Município: **Montemor-o-Velho**

NUTS III: **Região de Coimbra**

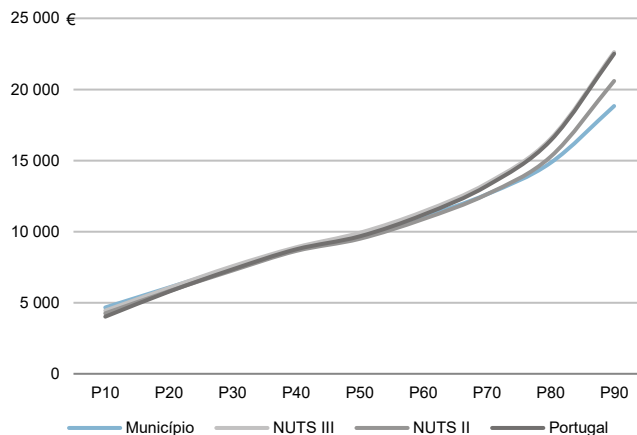
NUTS II: **Centro**

Informação do Município (2020)			
Sujeitos Passivos (N°):	17 933	Rendimento bruto (milhares €):	217 690
		Rendimento bruto deduzido do IRS liquidado (milhares €):	197 391

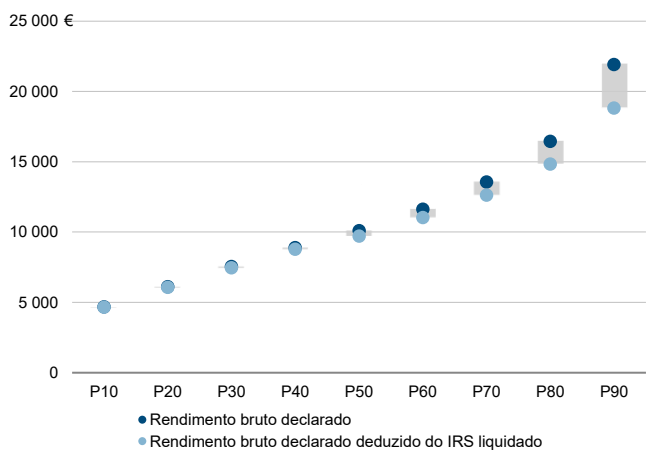
Média e percentis de rendimento bruto declarado por sujeito passivo, 2020



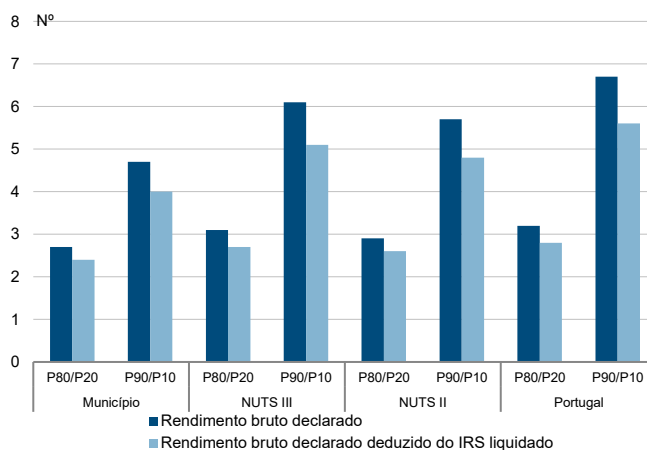
Percentis de rendimento bruto declarado deduzido do IRS liquidado por sujeito passivo, 2020



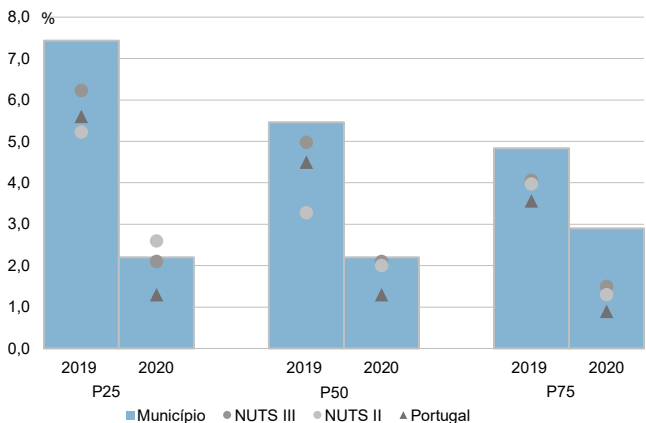
Percentis de rendimento bruto declarado e do rendimento bruto declarado deduzido do IRS liquidado por sujeito passivo, 2020



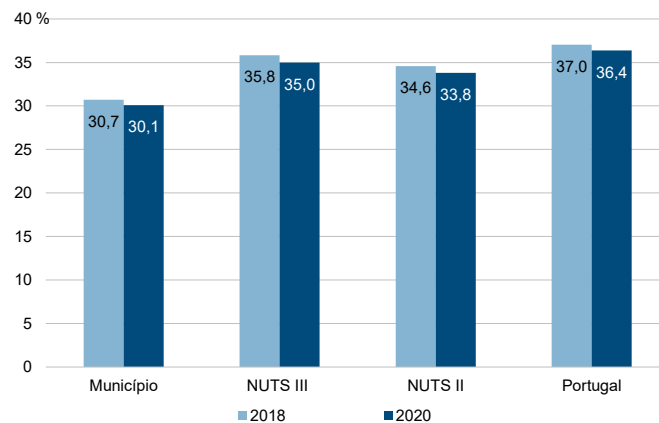
Rácios de desigualdade do rendimento bruto declarado e do rendimento bruto declarado deduzido do IRS liquidado por sujeito passivo, 2020



Taxa de variação anual dos percentis do rendimento bruto declarado deduzido do IRS liquidado por sujeito passivo, 2019 - 2020



Coefficiente de Gini do rendimento bruto declarado deduzido do IRS liquidado por sujeito passivo, 2018 e 2020





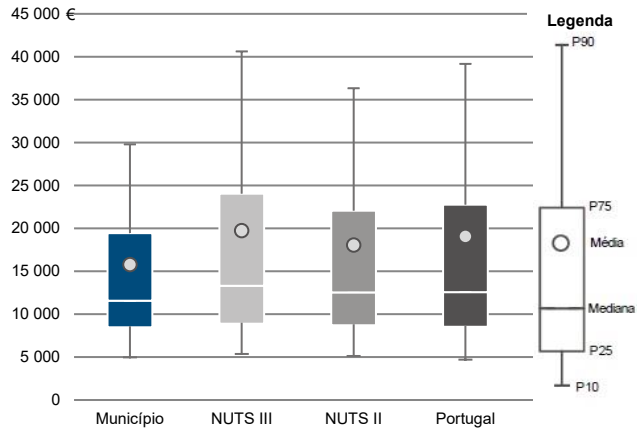
Município: **Mortágua**

NUTS III: **Região de Coimbra**

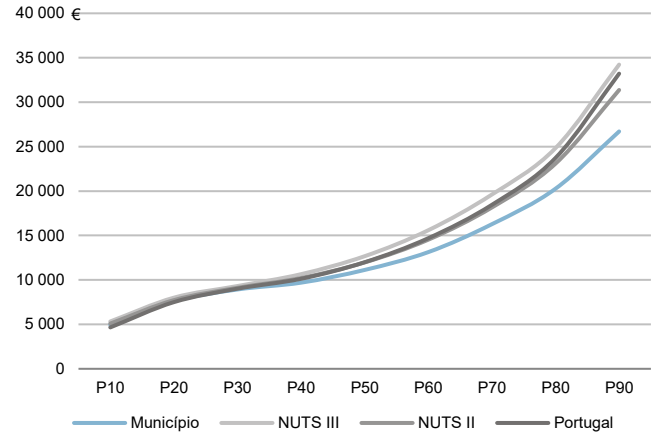
NUTS II: **Centro**

Informação do Município (2020)			
Agregados Fiscais (Nº):	4 531	Rendimento bruto (milhares €):	71 540
		Rendimento bruto deduzido do IRS liquidado (milhares €):	65 480

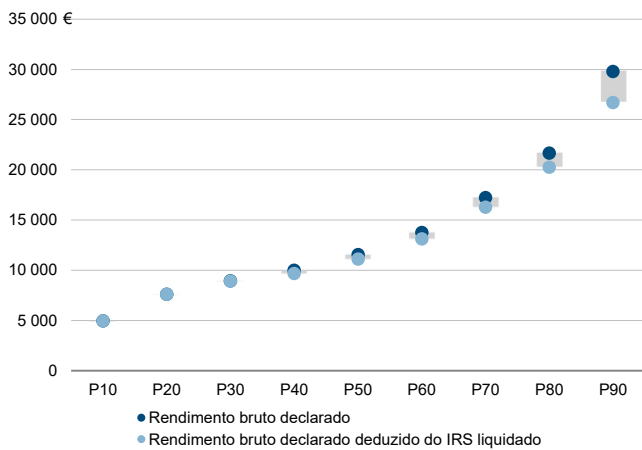
Média e percentis de rendimento bruto declarado por agregado fiscal, 2020



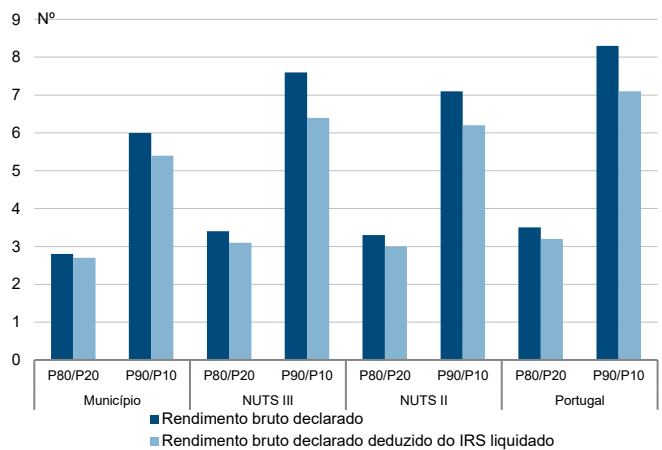
Percentis de rendimento bruto declarado deduzido do IRS liquidado por agregado fiscal, 2020



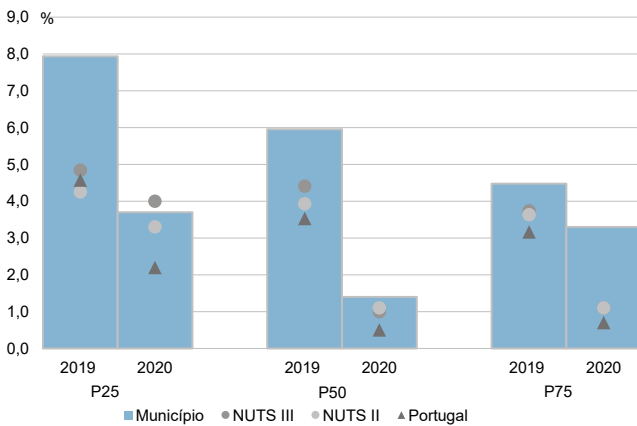
Percentis de rendimento bruto declarado e do rendimento bruto declarado deduzido do IRS liquidado por agregado fiscal, 2020



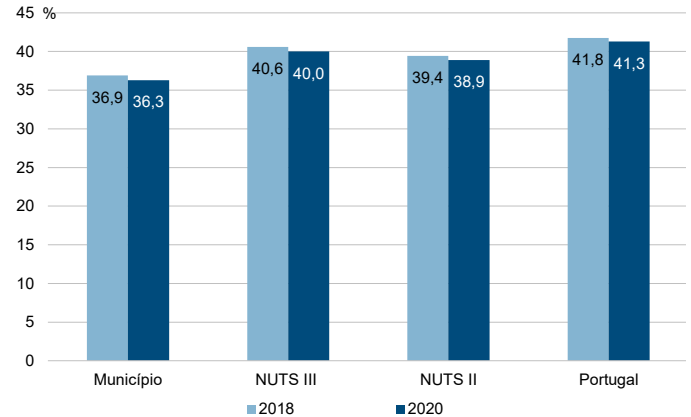
Rácios de desigualdade do rendimento bruto declarado e do rendimento bruto declarado deduzido do IRS liquidado por agregado fiscal, 2020



Taxa de variação anual dos percentis do rendimento bruto declarado deduzido do IRS liquidado por agregado fiscal, 2019 - 2020



Coefficiente de Gini do rendimento bruto declarado deduzido do IRS liquidado por agregado fiscal, 2018 e 2020



Sujeitos Passivos

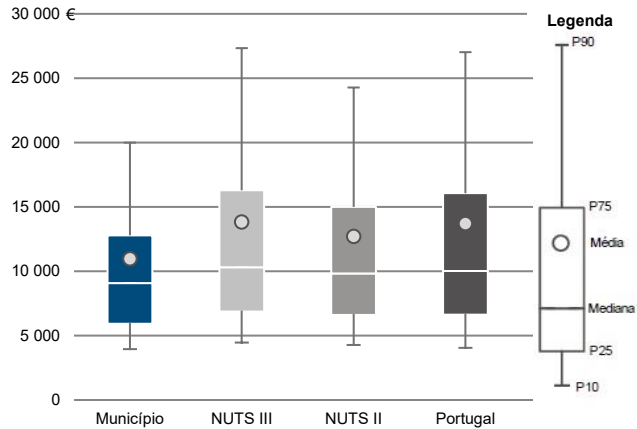
Município: **Mortágua**

NUTS III: **Região de Coimbra**

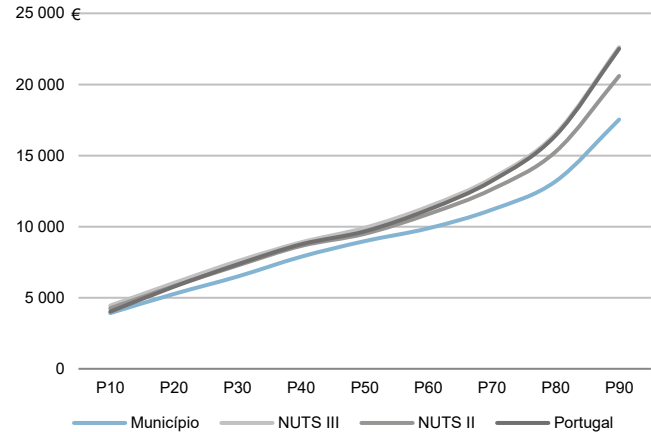
NUTS II: **Centro**

Informação do Município (2020)			
Sujeitos Passivos (Nº):	6 515	Rendimento bruto (milhares €):	71 540
		Rendimento bruto deduzido do IRS liquidado (milhares €):	65 480

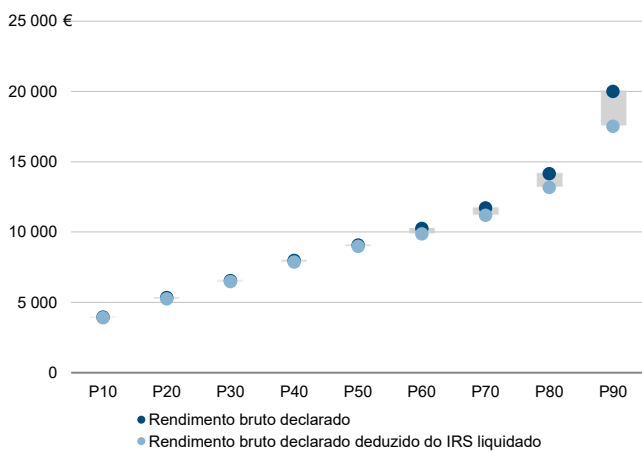
Média e percentis de rendimento bruto declarado por sujeito passivo, 2020



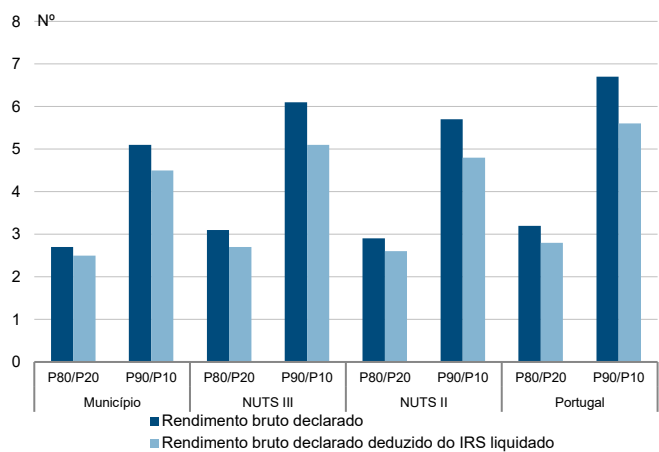
Percentis de rendimento bruto declarado deduzido do IRS liquidado por sujeito passivo, 2020



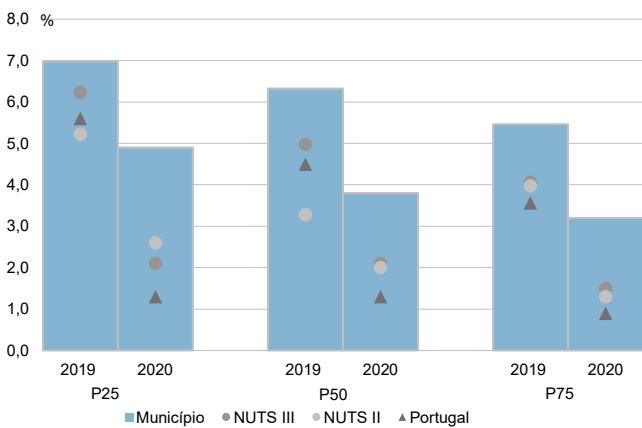
Percentis de rendimento bruto declarado e do rendimento bruto declarado deduzido do IRS liquidado por sujeito passivo, 2020



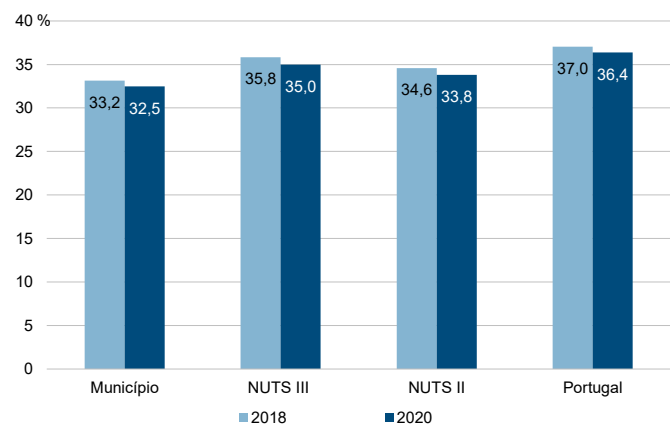
Rácios de desigualdade do rendimento bruto declarado e do rendimento bruto declarado deduzido do IRS liquidado por sujeito passivo, 2020



Taxa de variação anual dos percentis do rendimento bruto declarado deduzido do IRS liquidado por sujeito passivo, 2019 - 2020



Coefficiente de Gini do rendimento bruto declarado deduzido do IRS liquidado por sujeito passivo, 2018 e 2020



Município: **Oliveira do Hospital**

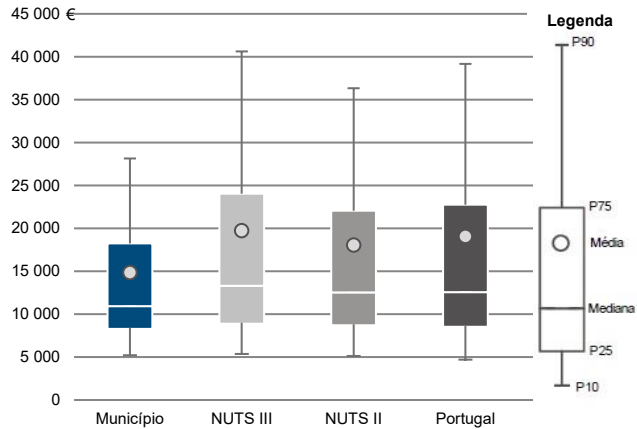
NUTS III: **Região de Coimbra**

NUTS II: **Centro**

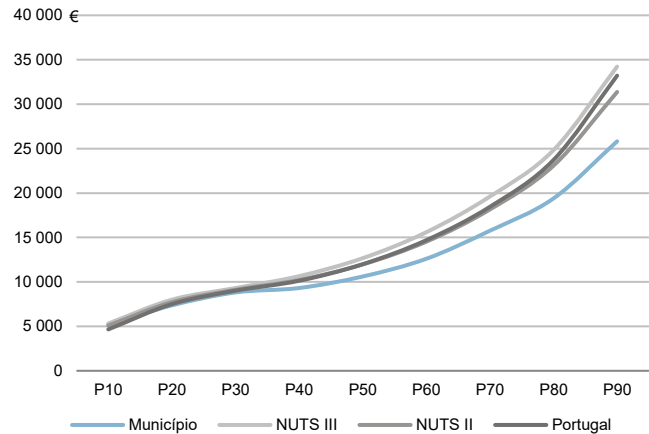
Informação do Município (2020)

Agregados Fiscais (Nº): 9 408      Rendimento bruto (milhares €): 139 818      Rendimento bruto deduzido do IRS liquidado (milhares €): 129 803

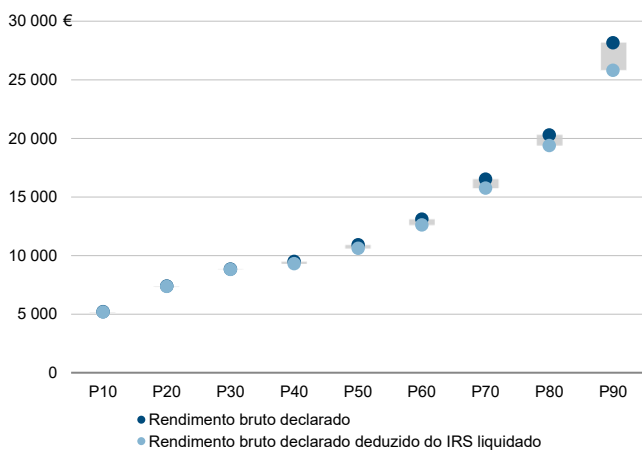
Média e percentis de rendimento bruto declarado por agregado fiscal, 2020



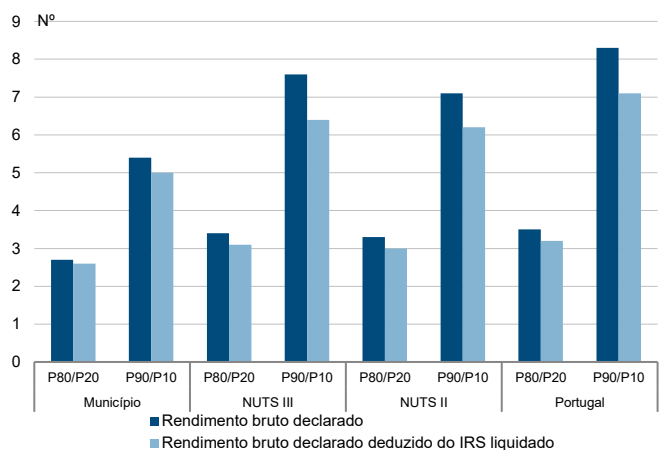
Percentis de rendimento bruto declarado deduzido do IRS liquidado por agregado fiscal, 2020



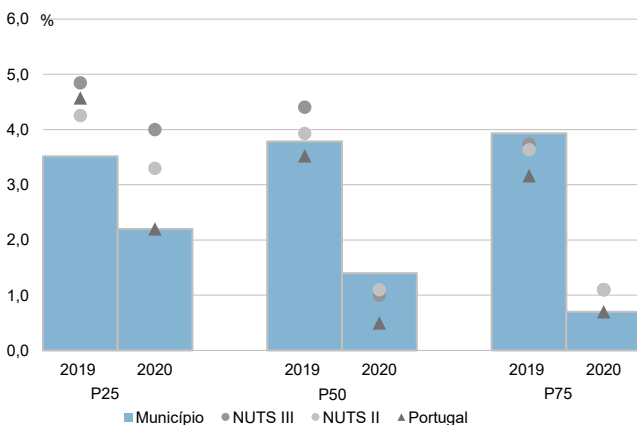
Percentis de rendimento bruto declarado e do rendimento bruto declarado deduzido do IRS liquidado por agregado fiscal, 2020



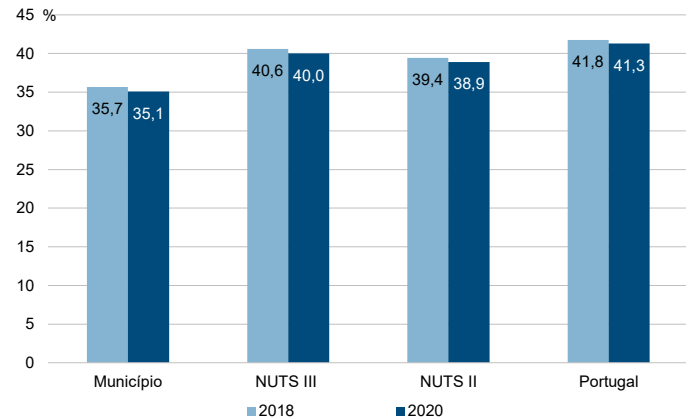
Rácios de desigualdade do rendimento bruto declarado e do rendimento bruto declarado deduzido do IRS liquidado por agregado fiscal, 2020



Taxa de variação anual dos percentis do rendimento bruto declarado deduzido do IRS liquidado por agregado fiscal, 2019 - 2020



Coefficiente de Gini do rendimento bruto declarado deduzido do IRS liquidado por agregado fiscal, 2018 e 2020



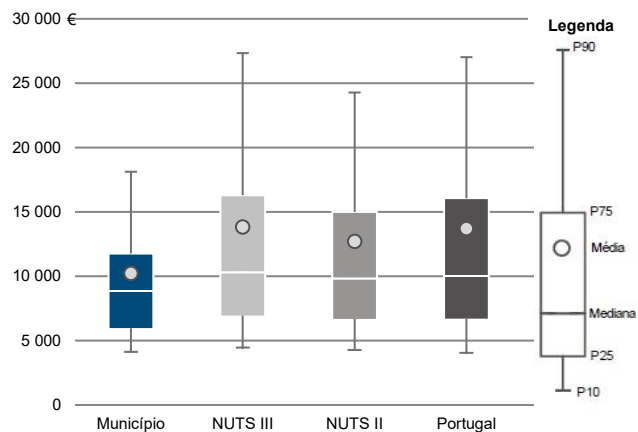
Município: **Oliveira do Hospital**

NUTS III: **Região de Coimbra**

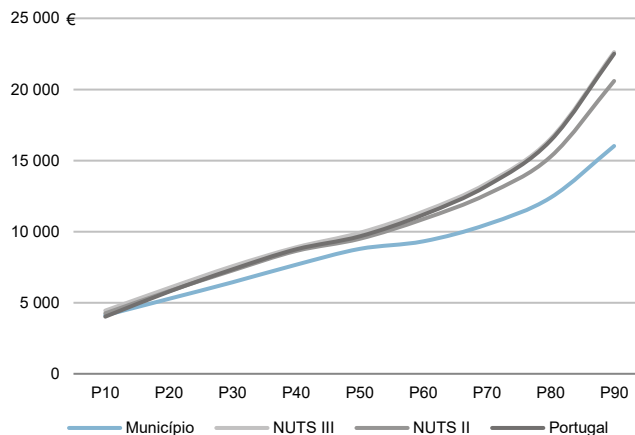
NUTS II: **Centro**

Informação do Município (2020)			
Sujeitos Passivos (Nº):	13 685	Rendimento bruto (milhares €):	139 818
		Rendimento bruto deduzido do IRS liquidado (milhares €):	129 803

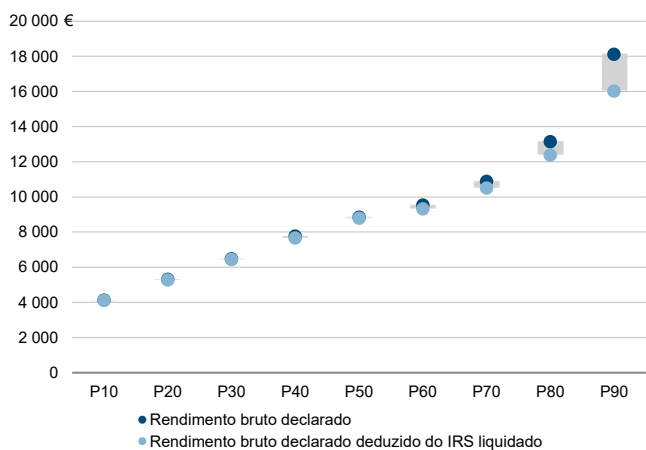
Média e percentis de rendimento bruto declarado por sujeito passivo, 2020



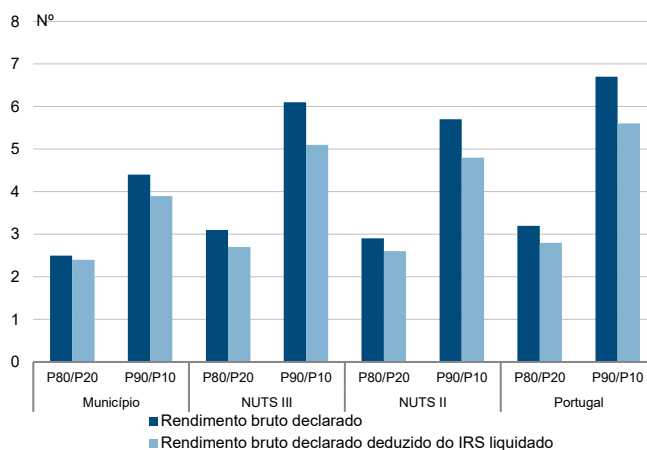
Percentis de rendimento bruto declarado deduzido do IRS liquidado por sujeito passivo, 2020



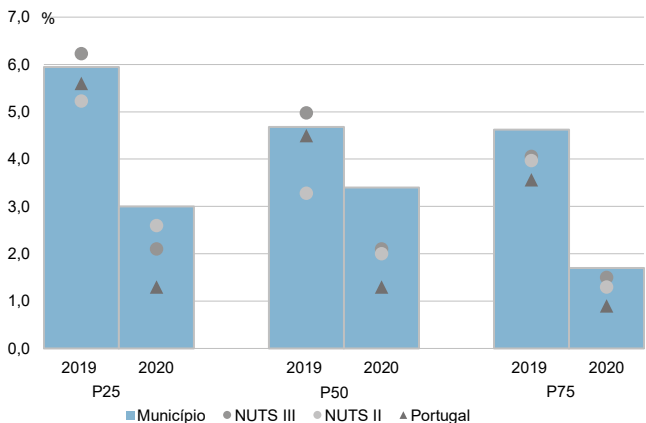
Percentis de rendimento bruto declarado e do rendimento bruto declarado deduzido do IRS liquidado por sujeito passivo, 2020



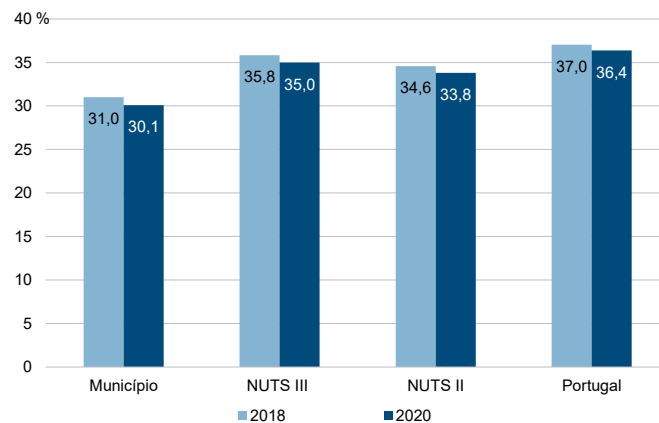
Rácios de desigualdade do rendimento bruto declarado e do rendimento bruto declarado deduzido do IRS liquidado por sujeito passivo, 2020



Taxa de variação anual dos percentis do rendimento bruto declarado deduzido do IRS liquidado por sujeito passivo, 2019 - 2020



Coefficiente de Gini do rendimento bruto declarado deduzido do IRS liquidado por sujeito passivo, 2018 e 2020



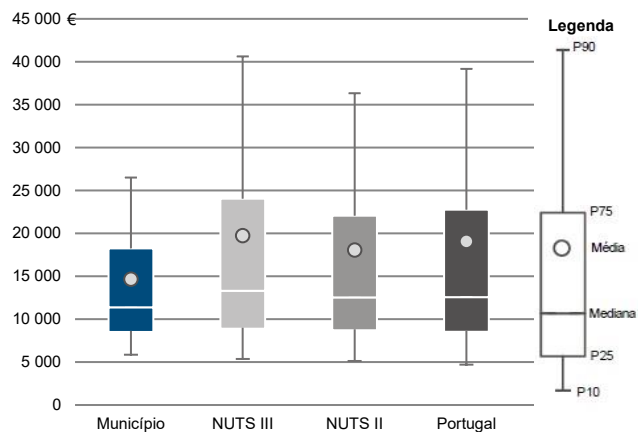
Município: **Pampilhosa da Serra**

NUTS III: **Região de Coimbra**

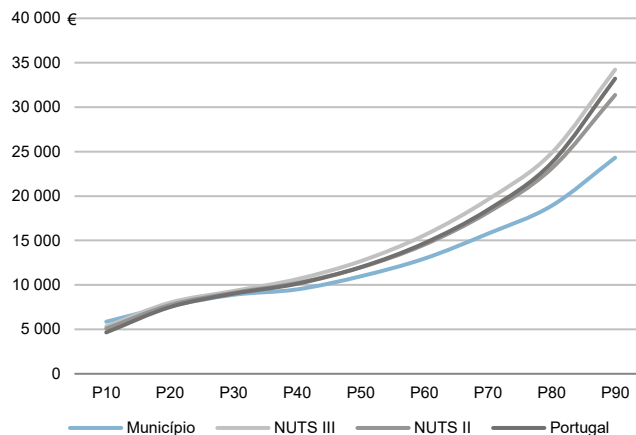
NUTS II: **Centro**

Informação do Município (2020)			
Agregados Fiscais (Nº):	1 766	Rendimento bruto (milhares €):	25 870
		Rendimento bruto deduzido do IRS liquidado (milhares €):	24 142

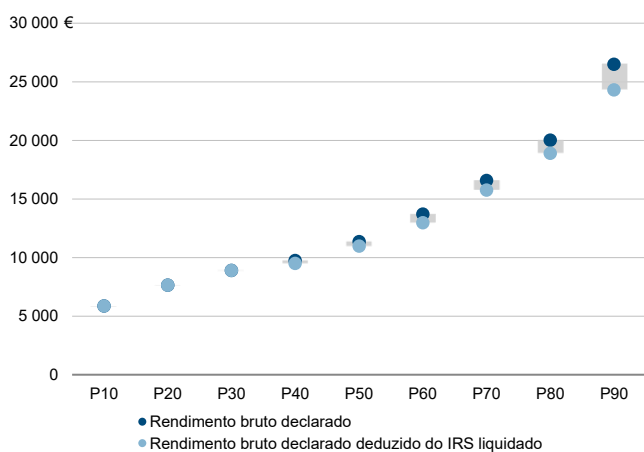
Média e percentis de rendimento bruto declarado por agregado fiscal, 2020



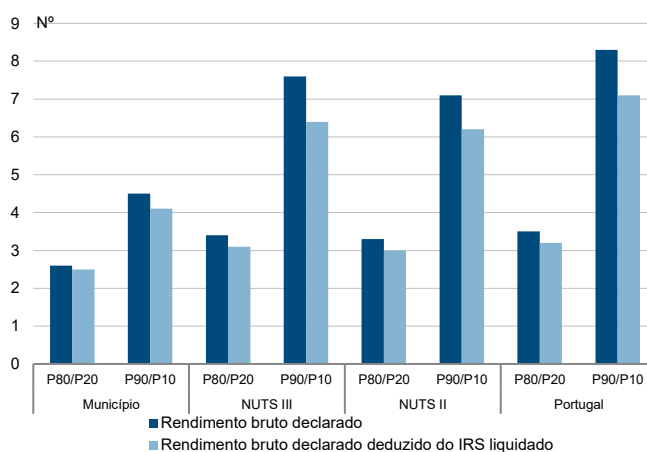
Percentis de rendimento bruto declarado deduzido do IRS liquidado por agregado fiscal, 2020



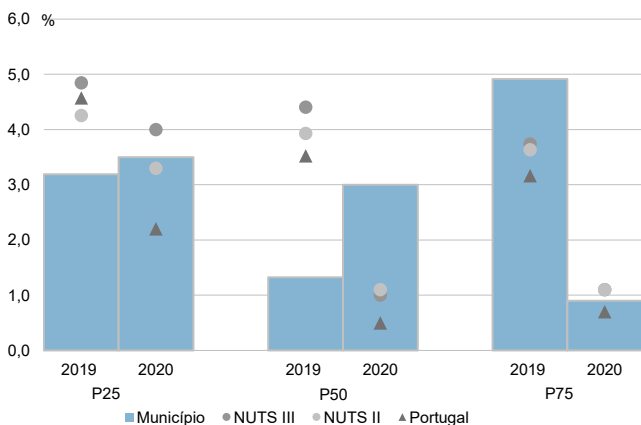
Percentis de rendimento bruto declarado e do rendimento bruto declarado deduzido do IRS liquidado por agregado fiscal, 2020



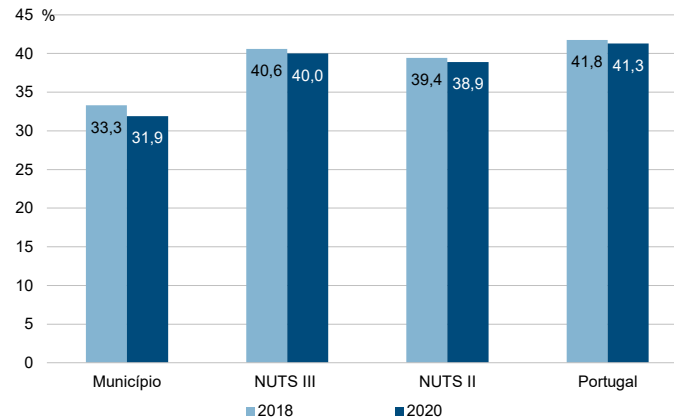
Rádios de desigualdade do rendimento bruto declarado e do rendimento bruto declarado deduzido do IRS liquidado por agregado fiscal, 2020



Taxa de variação anual dos percentis do rendimento bruto declarado deduzido do IRS liquidado por agregado fiscal, 2019 - 2020



Coefficiente de Gini do rendimento bruto declarado deduzido do IRS liquidado por agregado fiscal, 2018 e 2020



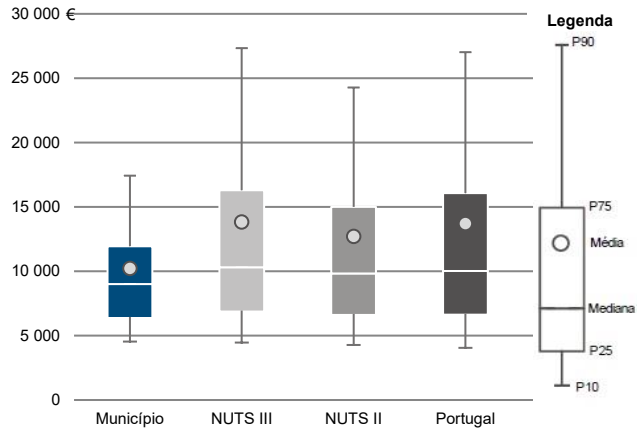
Município: **Pampilhosa da Serra**

NUTS III: **Região de Coimbra**

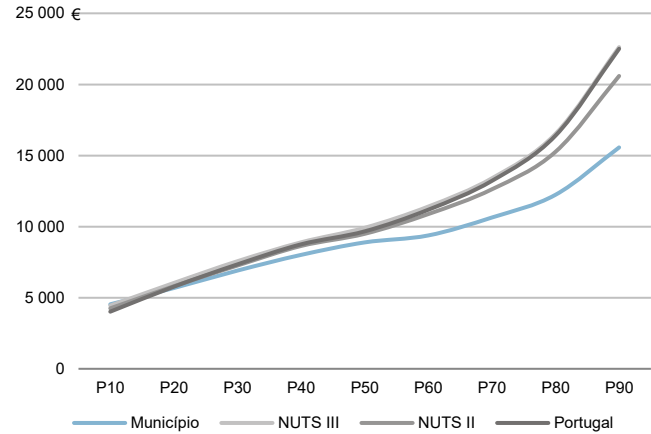
NUTS II: **Centro**

Informação do Município (2020)			
Sujeitos Passivos (Nº):	2 531	Rendimento bruto (milhares €):	25 870
		Rendimento bruto deduzido do IRS liquidado (milhares €):	24 142

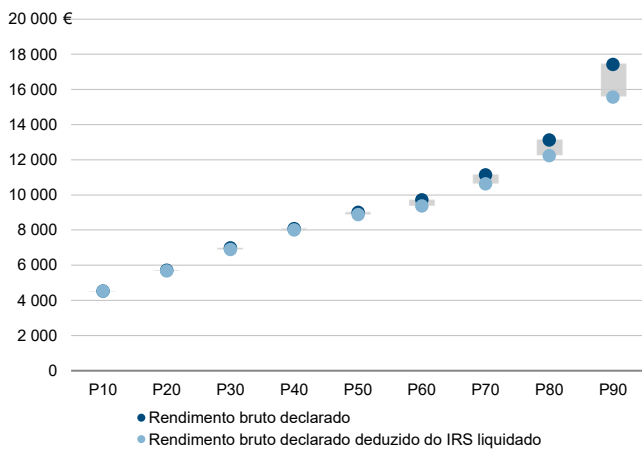
Média e percentis de rendimento bruto declarado por sujeito passivo, 2020



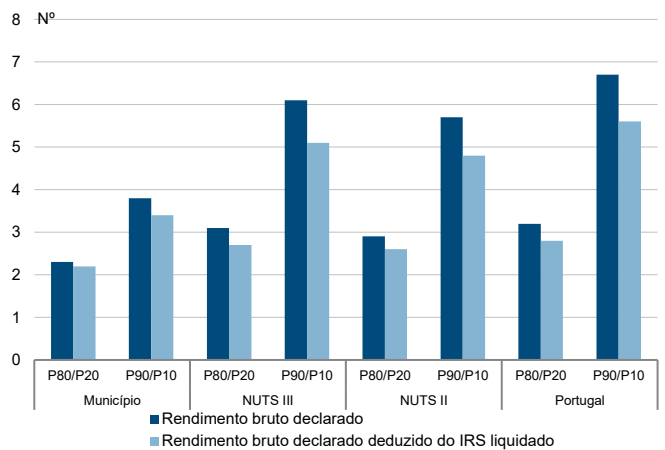
Percentis de rendimento bruto declarado deduzido do IRS liquidado por sujeito passivo, 2020



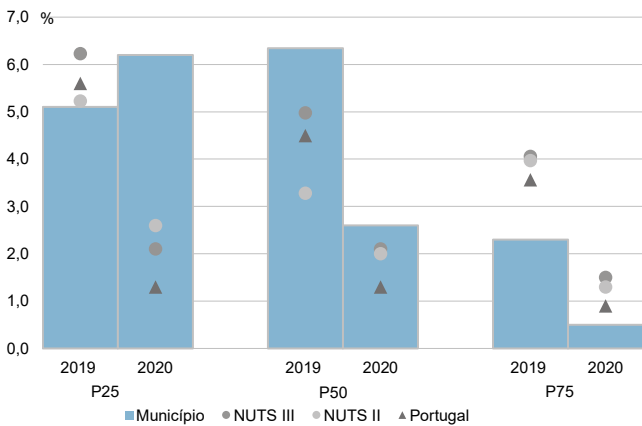
Percentis de rendimento bruto declarado e do rendimento bruto declarado deduzido do IRS liquidado por sujeito passivo, 2020



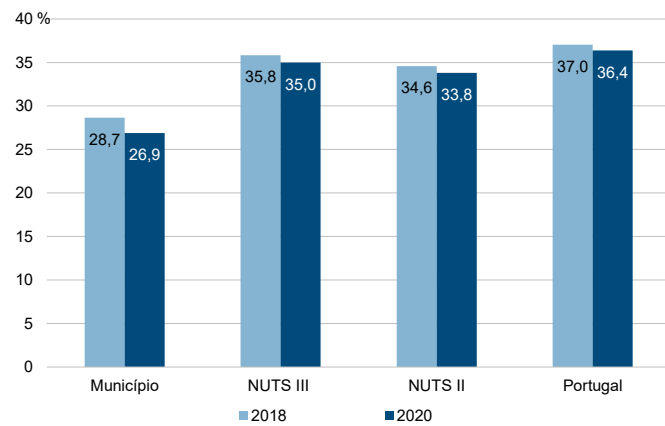
Rádios de desigualdade do rendimento bruto declarado e do rendimento bruto declarado deduzido do IRS liquidado por sujeito passivo, 2020



Taxa de variação anual dos percentis do rendimento bruto declarado deduzido do IRS liquidado por sujeito passivo, 2019 - 2020



Coefficiente de Gini do rendimento bruto declarado deduzido do IRS liquidado por sujeito passivo, 2018 e 2020



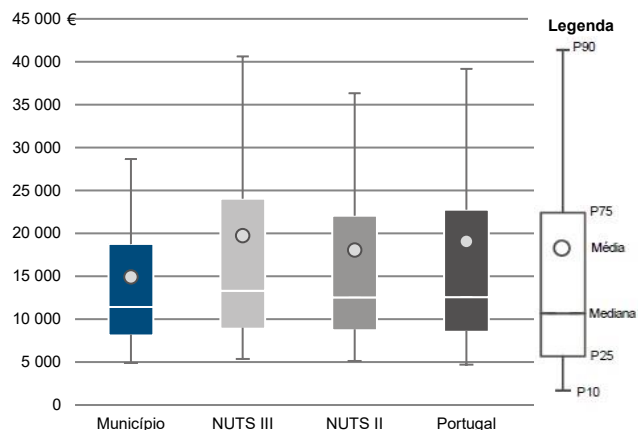
Município: **Penacova**

NUTS III: **Região de Coimbra**

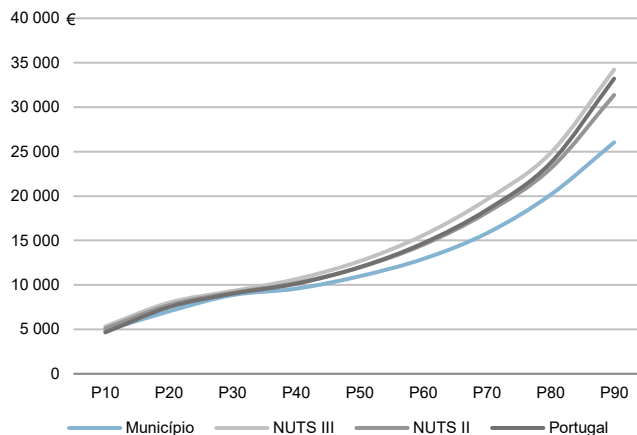
NUTS II: **Centro**

Informação do Município (2020)			
Agregados Fiscais (Nº):	6 715	Rendimento bruto (milhares €):	100 219
		Rendimento bruto deduzido do IRS liquidado (milhares €):	92 909

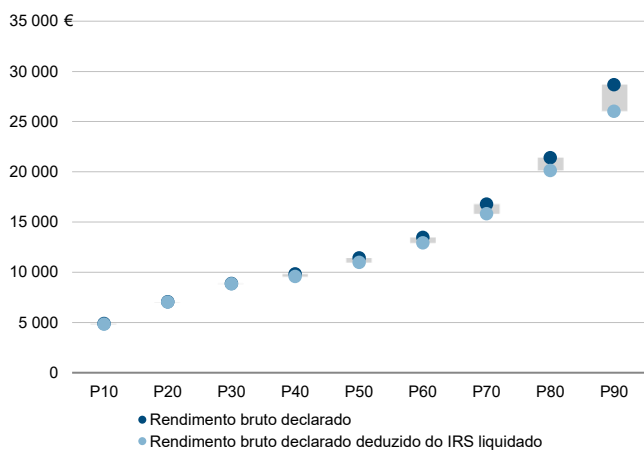
Média e percentis de rendimento bruto declarado por agregado fiscal, 2020



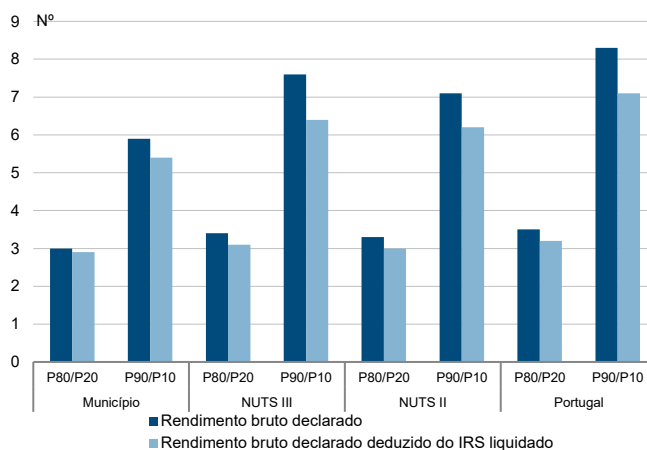
Percentis de rendimento bruto declarado deduzido do IRS liquidado por agregado fiscal, 2020



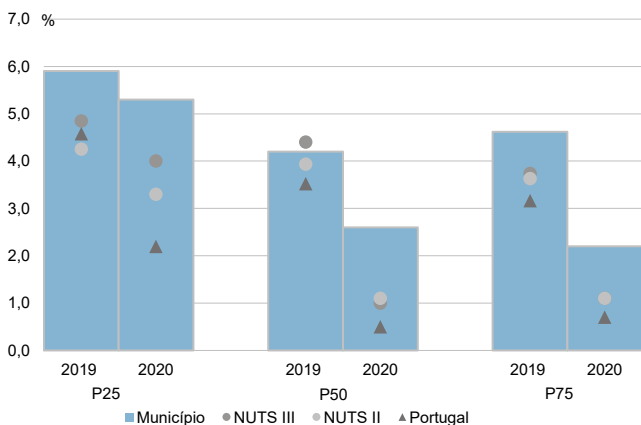
Percentis de rendimento bruto declarado e do rendimento bruto declarado deduzido do IRS liquidado por agregado fiscal, 2020



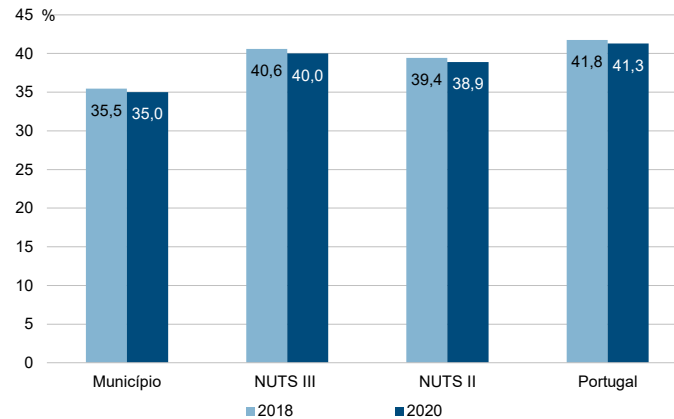
Rácios de desigualdade do rendimento bruto declarado e do rendimento bruto declarado deduzido do IRS liquidado por agregado fiscal, 2020



Taxa de variação anual dos percentis do rendimento bruto declarado deduzido do IRS liquidado por agregado fiscal, 2019 - 2020



Coefficiente de Gini do rendimento bruto declarado deduzido do IRS liquidado por agregado fiscal, 2018 e 2020



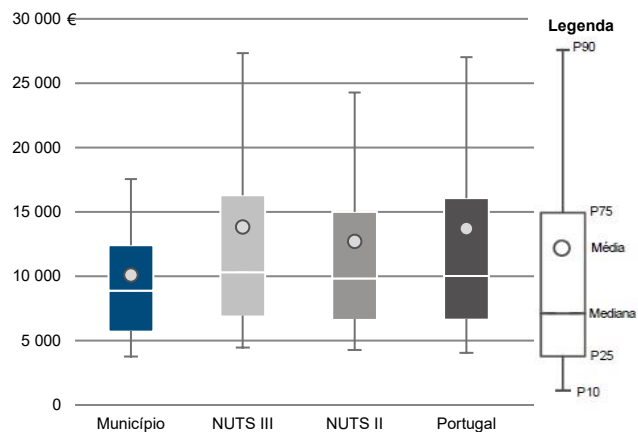
Município: **Penacova**

NUTS III: **Região de Coimbra**

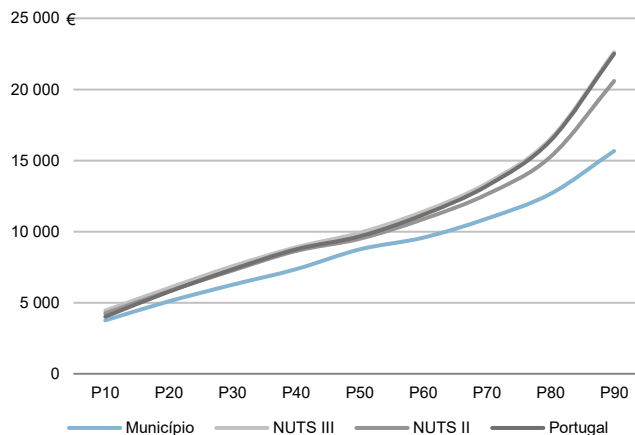
NUTS II: **Centro**

Informação do Município (2020)			
Sujeitos Passivos (N°):	9 913	Rendimento bruto (milhares €):	100 219
		Rendimento bruto deduzido do IRS liquidado (milhares €):	92 909

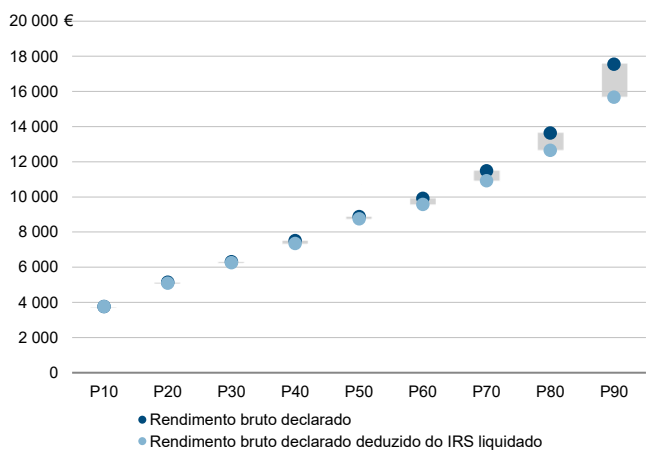
Média e percentis de rendimento bruto declarado por sujeito passivo, 2020



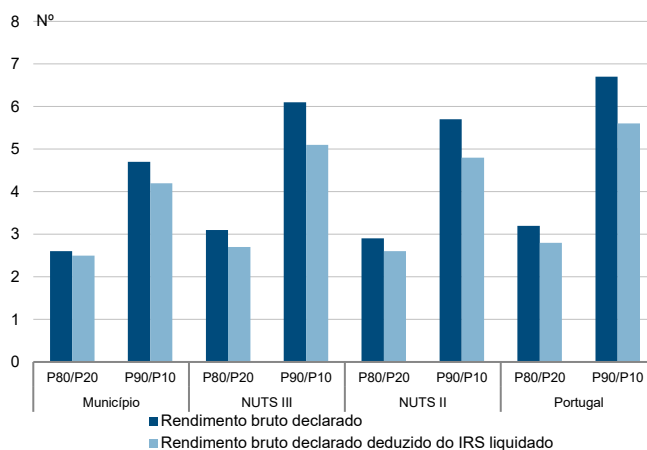
Percentis de rendimento bruto declarado deduzido do IRS liquidado por sujeito passivo, 2020



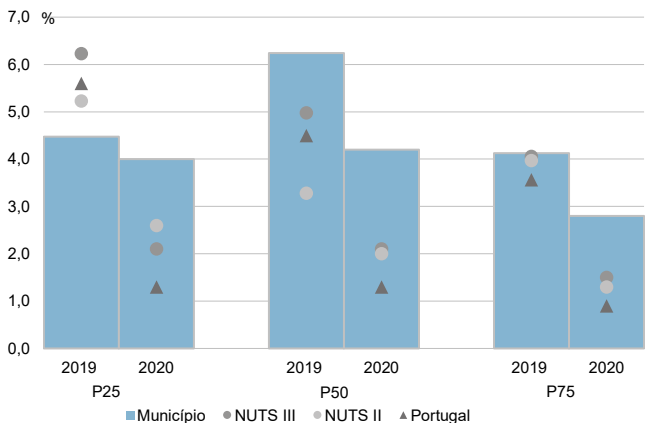
Percentis de rendimento bruto declarado e do rendimento bruto declarado deduzido do IRS liquidado por sujeito passivo, 2020



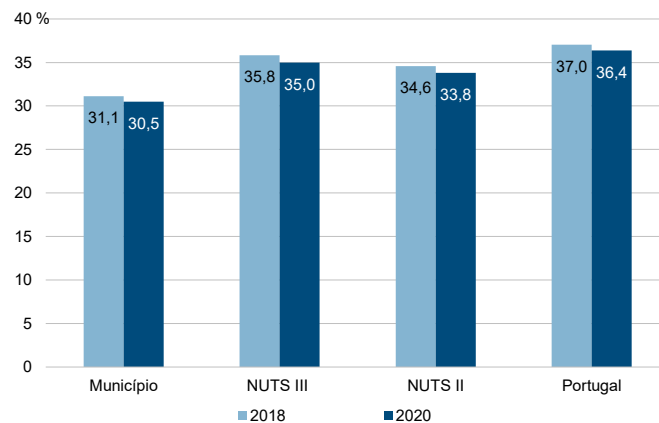
Rácios de desigualdade do rendimento bruto declarado e do rendimento bruto declarado deduzido do IRS liquidado por sujeito passivo, 2020



Taxa de variação anual dos percentis do rendimento bruto declarado deduzido do IRS liquidado por sujeito passivo, 2019 - 2020



Coefficiente de Gini do rendimento bruto declarado deduzido do IRS liquidado por sujeito passivo, 2018 e 2020





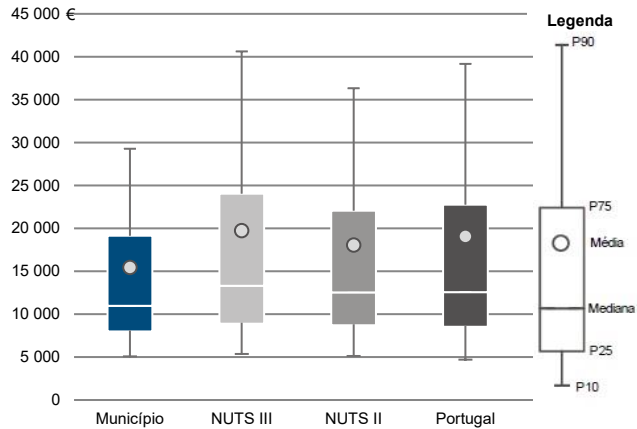
Município: **Penela**

NUTS III: **Região de Coimbra**

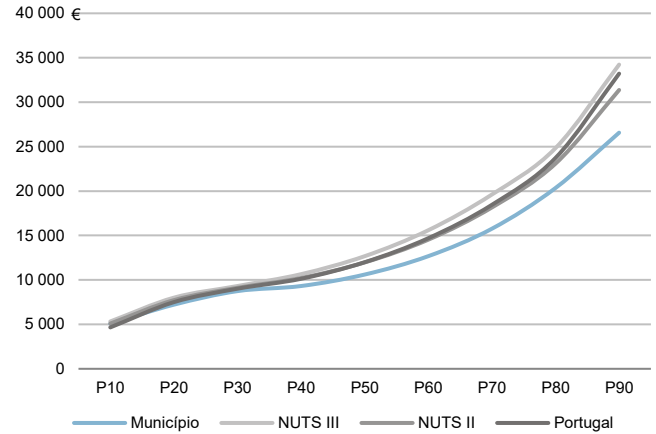
NUTS II: **Centro**

Informação do Município (2020)			
Agregados Fiscais (Nº):	2 719	Rendimento bruto (milhares €):	41 962
		Rendimento bruto deduzido do IRS liquidado (milhares €):	38 387

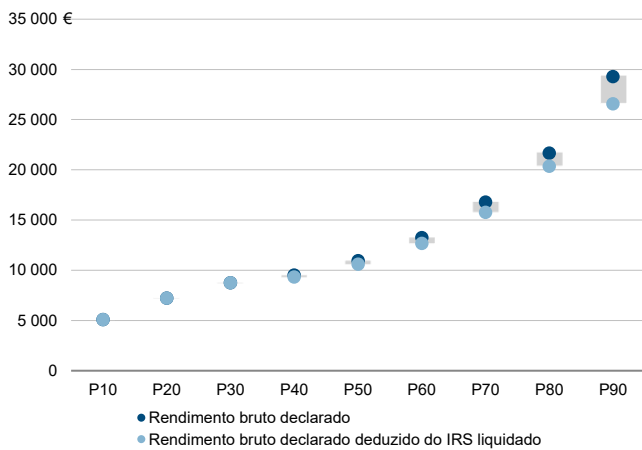
Média e percentis de rendimento bruto declarado por agregado fiscal, 2020



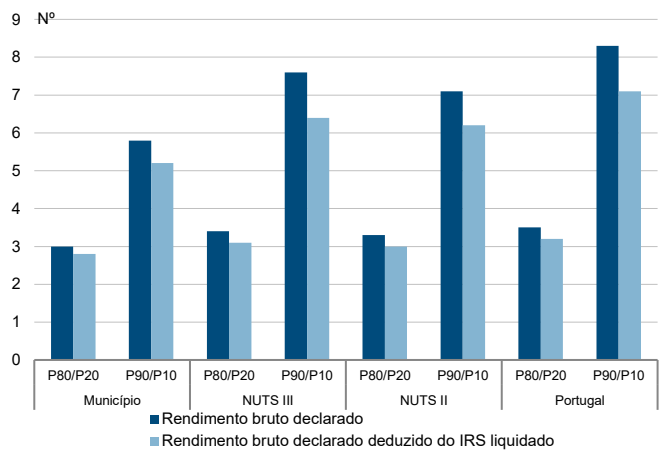
Percentis de rendimento bruto declarado deduzido do IRS liquidado por agregado fiscal, 2020



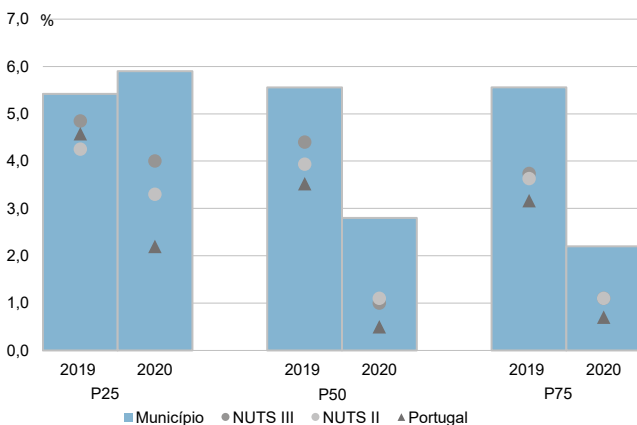
Percentis de rendimento bruto declarado e do rendimento bruto declarado deduzido do IRS liquidado por agregado fiscal, 2020



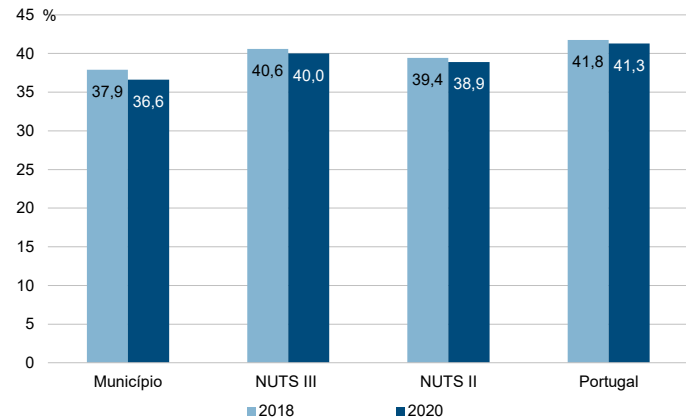
Rácios de desigualdade do rendimento bruto declarado e do rendimento bruto declarado deduzido do IRS liquidado por agregado fiscal, 2020



Taxa de variação anual dos percentis do rendimento bruto declarado deduzido do IRS liquidado por agregado fiscal, 2019 - 2020



Coefficiente de Gini do rendimento bruto declarado deduzido do IRS liquidado por agregado fiscal, 2018 e 2020



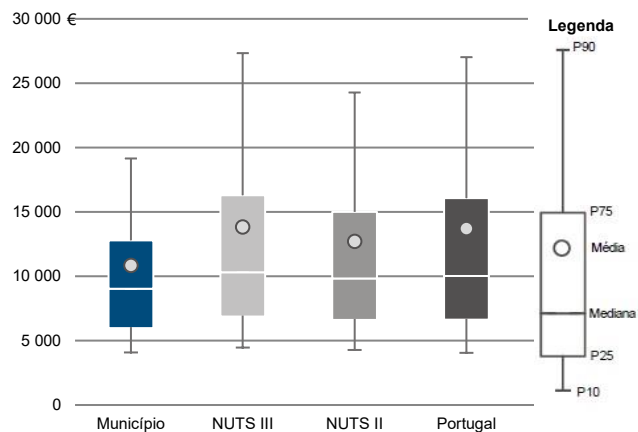
Município: **Penela**

NUTS III: **Região de Coimbra**

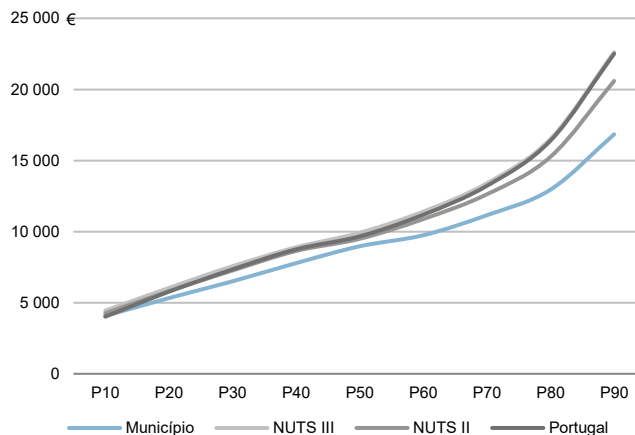
NUTS II: **Centro**

Informação do Município (2020)			
Sujeitos Passivos (Nº):	3 868	Rendimento bruto (milhares €):	41 962
		Rendimento bruto deduzido do IRS liquidado (milhares €):	38 387

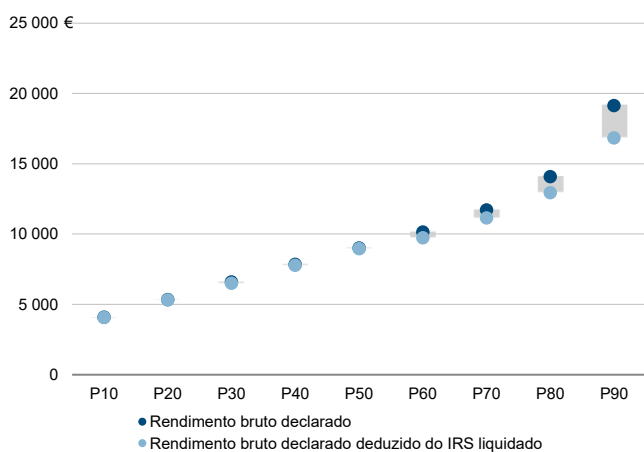
Média e percentis de rendimento bruto declarado por sujeito passivo, 2020



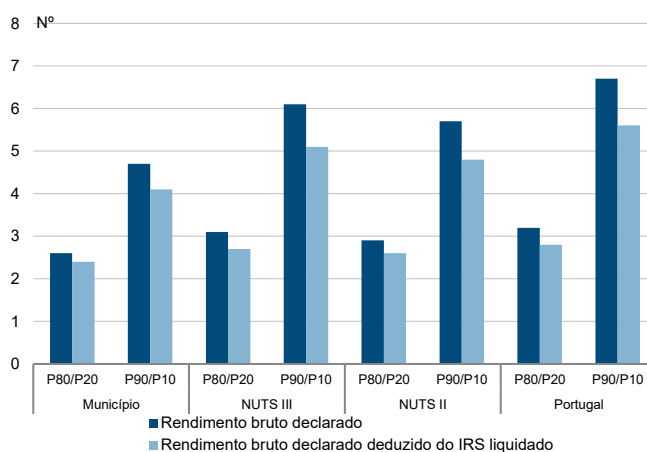
Percentis de rendimento bruto declarado deduzido do IRS liquidado por sujeito passivo, 2020



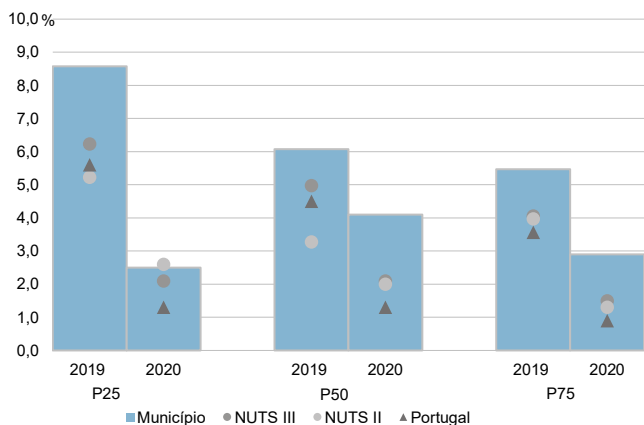
Percentis de rendimento bruto declarado e do rendimento bruto declarado deduzido do IRS liquidado por sujeito passivo, 2020



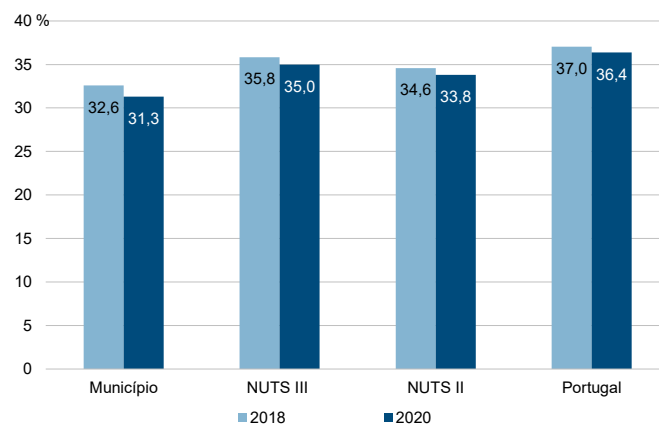
Rácios de desigualdade do rendimento bruto declarado e do rendimento bruto declarado deduzido do IRS liquidado por sujeito passivo, 2020



Taxa de variação anual dos percentis do rendimento bruto declarado deduzido do IRS liquidado por sujeito passivo, 2019 - 2020



Coefficiente de Gini do rendimento bruto declarado deduzido do IRS liquidado por sujeito passivo, 2018 e 2020



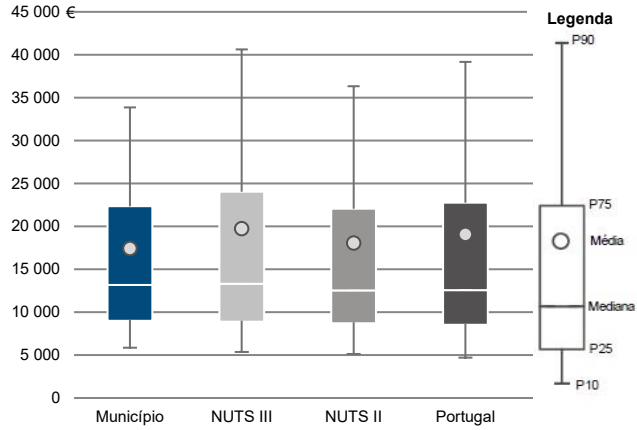
Município: **Soure**

NUTS III: **Região de Coimbra**

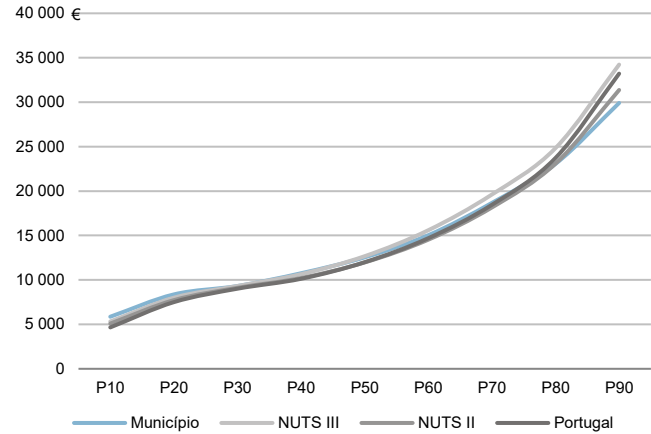
NUTS II: **Centro**

Informação do Município (2020)			
Agregados Fiscais (Nº):	8 702	Rendimento bruto (milhares €):	151 774
		Rendimento bruto deduzido do IRS liquidado (milhares €):	138 273

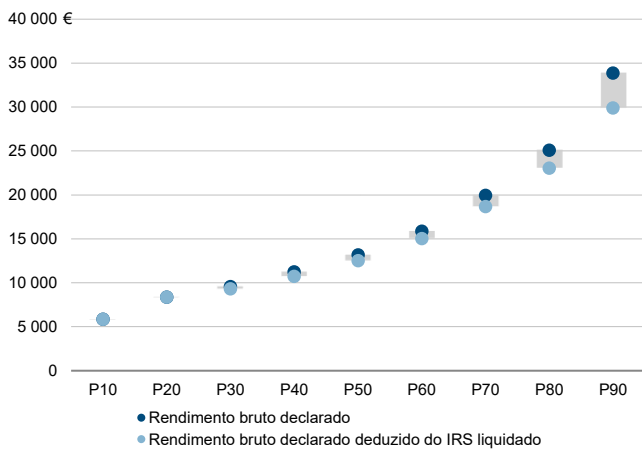
Média e percentis de rendimento bruto declarado por agregado fiscal, 2020



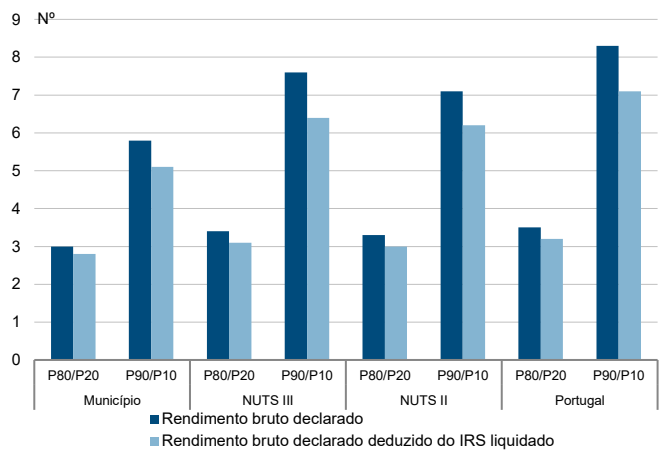
Percentis de rendimento bruto declarado deduzido do IRS liquidado por agregado fiscal, 2020



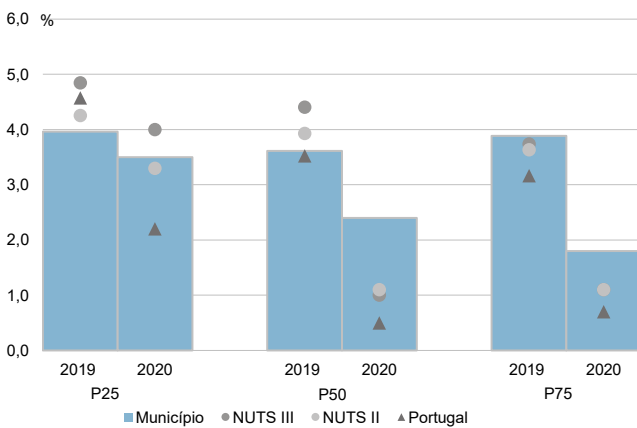
Percentis de rendimento bruto declarado e do rendimento bruto declarado deduzido do IRS liquidado por agregado fiscal, 2020



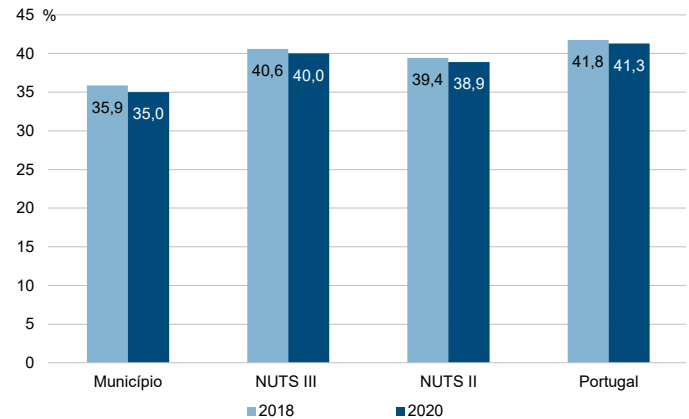
Rádios de desigualdade do rendimento bruto declarado e do rendimento bruto declarado deduzido do IRS liquidado por agregado fiscal, 2020



Taxa de variação anual dos percentis do rendimento bruto declarado deduzido do IRS liquidado por agregado fiscal, 2019 - 2020



Coefficiente de Gini do rendimento bruto declarado deduzido do IRS liquidado por agregado fiscal, 2018 e 2020



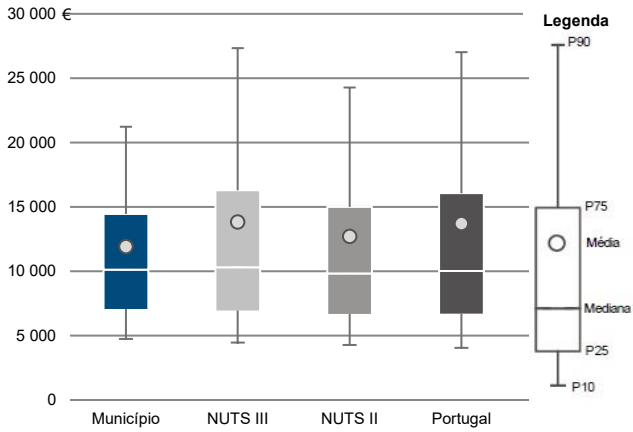
Município: **Soure**

NUTS III: **Região de Coimbra**

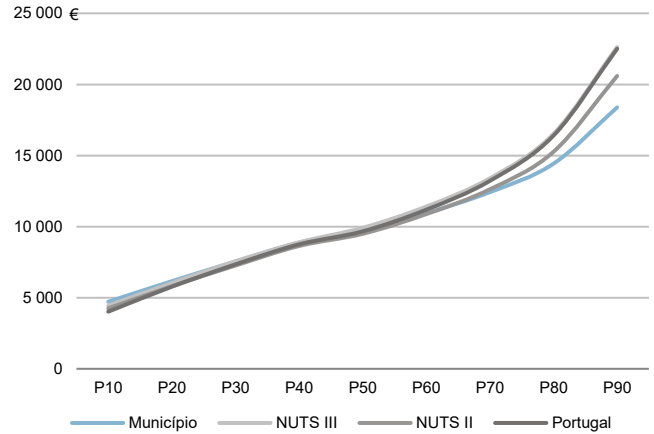
NUTS II: **Centro**

Informação do Município (2020)			
Sujeitos Passivos (Nº):	12 749	Rendimento bruto (milhares €):	151 774
		Rendimento bruto deduzido do IRS liquidado (milhares €):	138 273

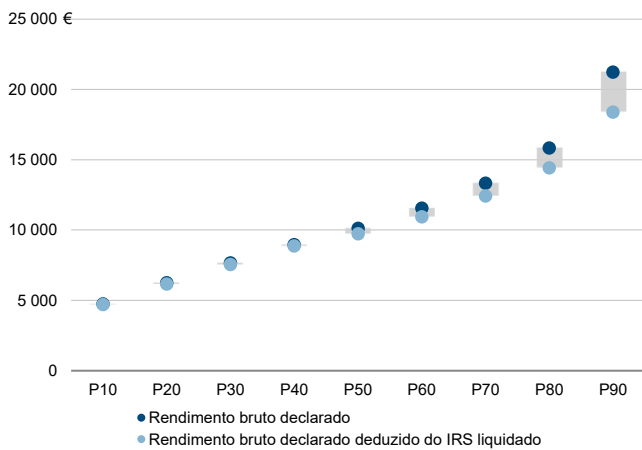
Média e percentis de rendimento bruto declarado por sujeito passivo, 2020



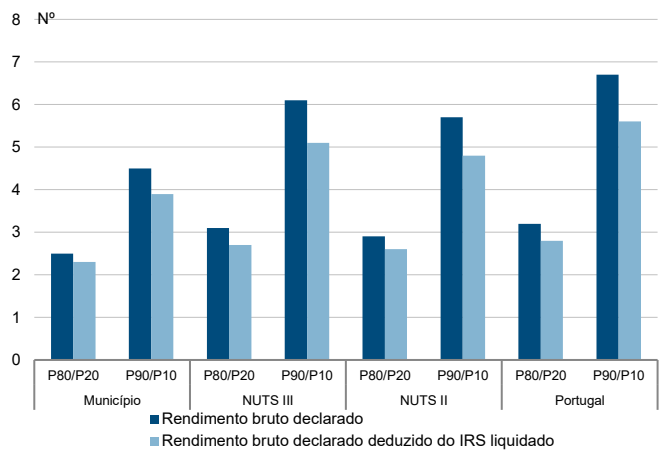
Percentis de rendimento bruto declarado deduzido do IRS liquidado por sujeito passivo, 2020



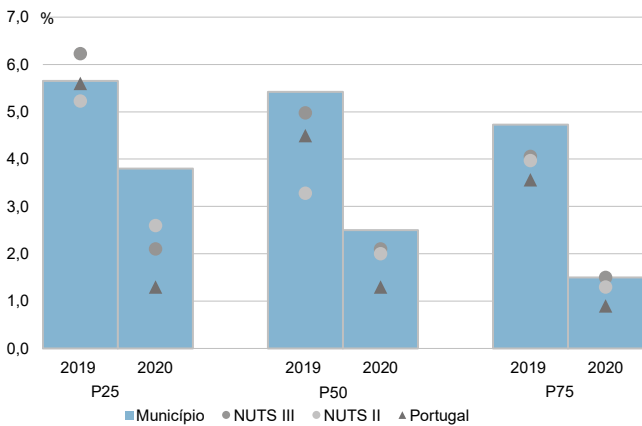
Percentis de rendimento bruto declarado e do rendimento bruto declarado deduzido do IRS liquidado por sujeito passivo, 2020



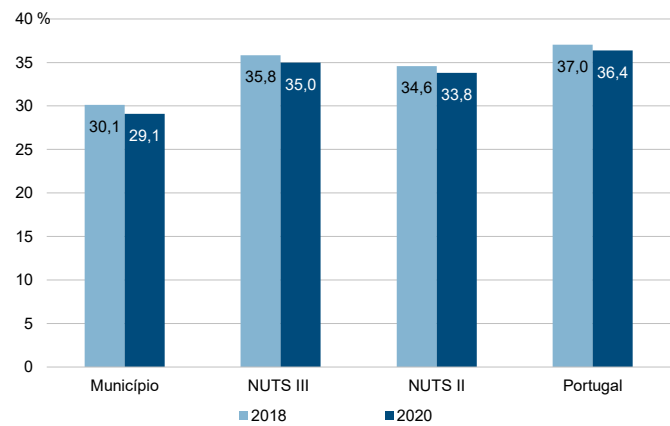
Rácios de desigualdade do rendimento bruto declarado e do rendimento bruto declarado deduzido do IRS liquidado por sujeito passivo, 2020



Taxa de variação anual dos percentis do rendimento bruto declarado deduzido do IRS liquidado por sujeito passivo, 2019 - 2020



Coefficiente de Gini do rendimento bruto declarado deduzido do IRS liquidado por sujeito passivo, 2018 e 2020



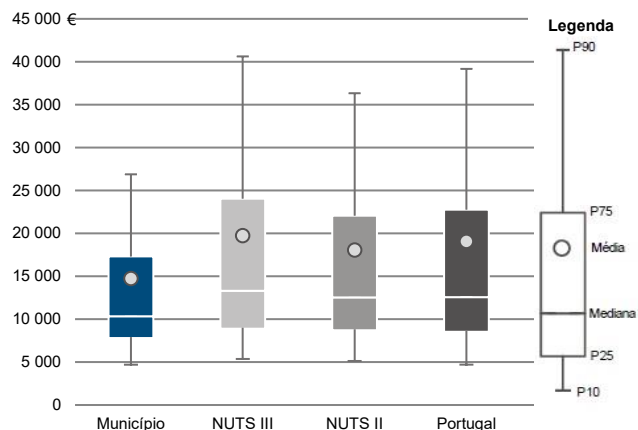
Município: **Tábua**

NUTS III: **Região de Coimbra**

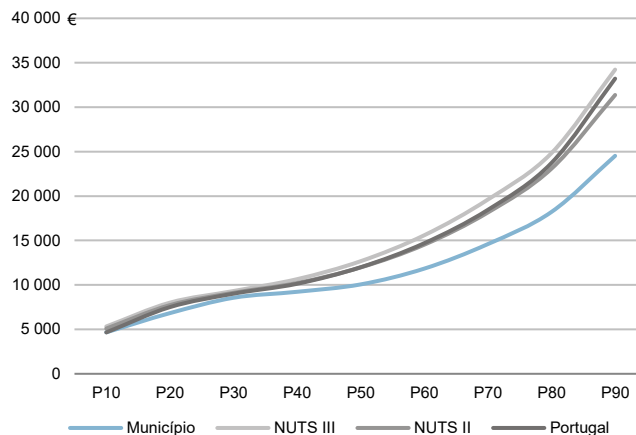
NUTS II: **Centro**

Informação do Município (2020)			
Agregados Fiscais (Nº):	5 495	Rendimento bruto (milhares €):	80 946
		Rendimento bruto deduzido do IRS liquidado (milhares €):	74 841

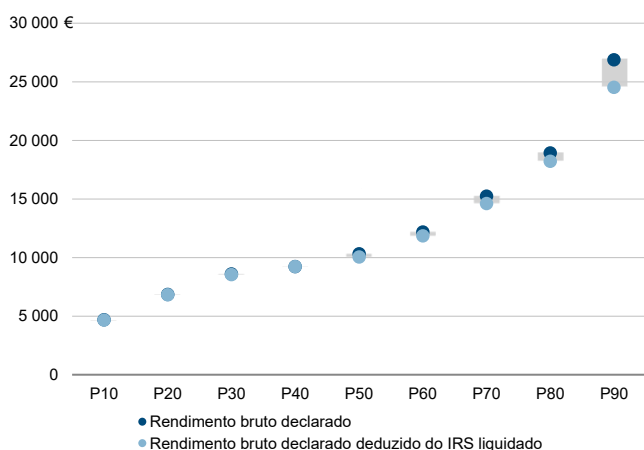
Média e percentis de rendimento bruto declarado por agregado fiscal, 2020



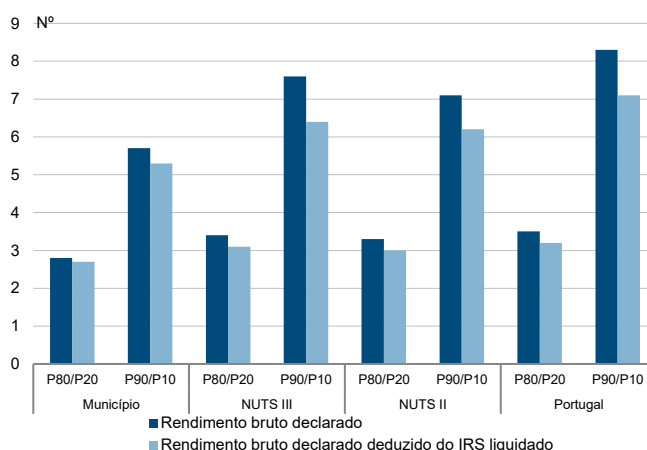
Percentis de rendimento bruto declarado deduzido do IRS liquidado por agregado fiscal, 2020



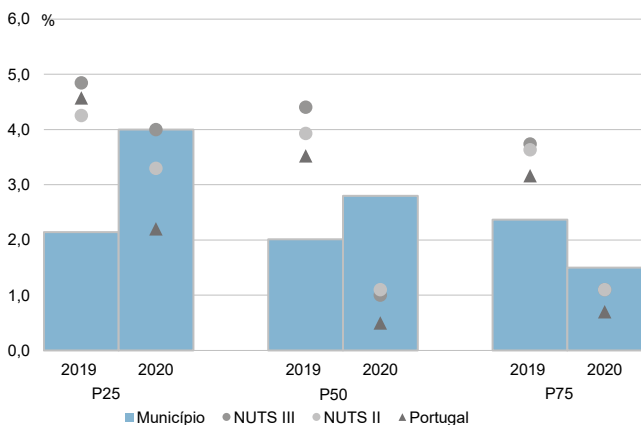
Percentis de rendimento bruto declarado e do rendimento bruto declarado deduzido do IRS liquidado por agregado fiscal, 2020



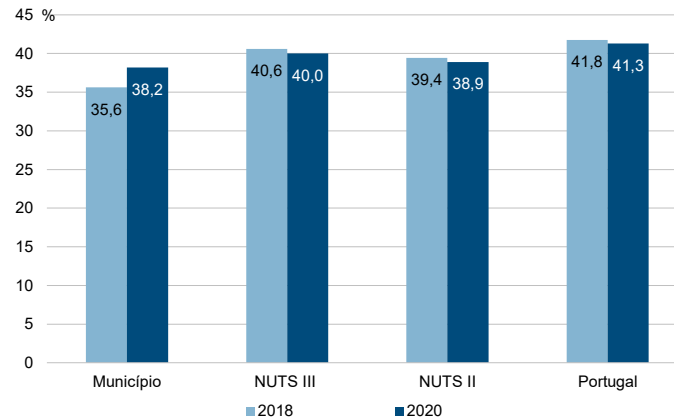
Rádios de desigualdade do rendimento bruto declarado e do rendimento bruto declarado deduzido do IRS liquidado por agregado fiscal, 2020



Taxa de variação anual dos percentis do rendimento bruto declarado deduzido do IRS liquidado por agregado fiscal, 2019 - 2020



Coefficiente de Gini do rendimento bruto declarado deduzido do IRS liquidado por agregado fiscal, 2018 e 2020



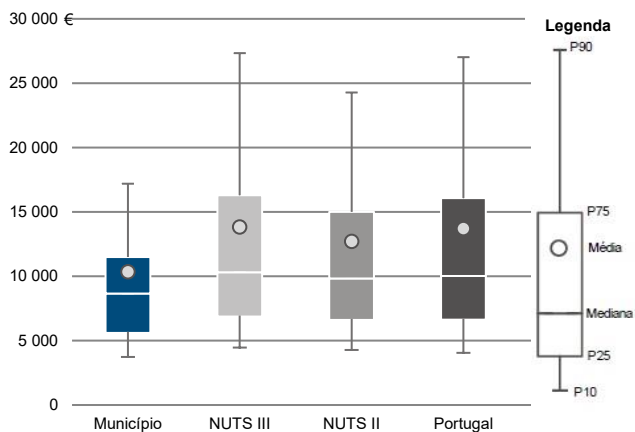
Município: **Tábua**

NUTS III: **Região de Coimbra**

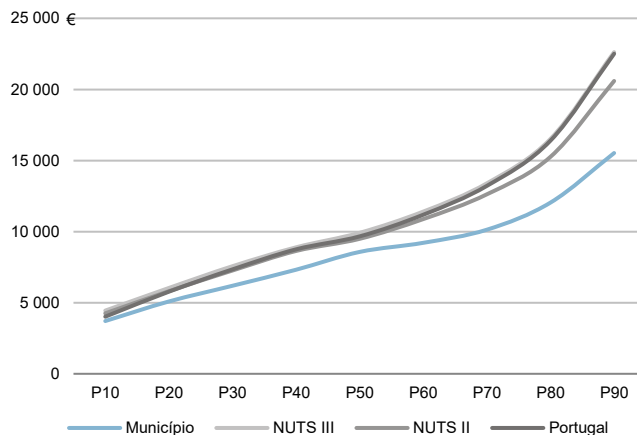
NUTS II: **Centro**

Informação do Município (2020)			
Sujeitos Passivos (Nº):	7 827	Rendimento bruto (milhares €):	80 946
		Rendimento bruto deduzido do IRS liquidado (milhares €):	74 841

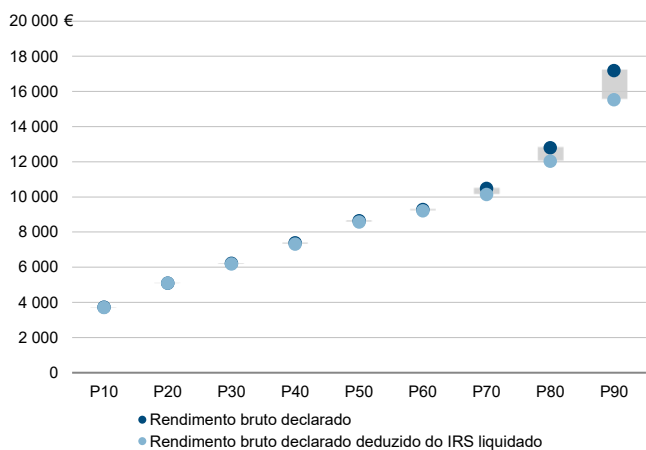
Média e percentis de rendimento bruto declarado por sujeito passivo, 2020



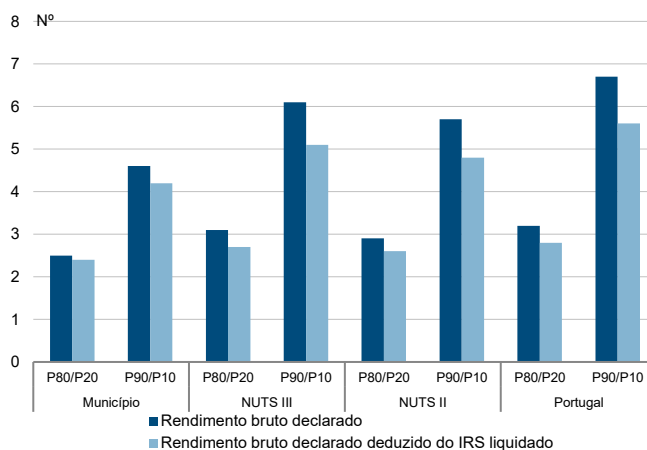
Percentis de rendimento bruto declarado deduzido do IRS liquidado por sujeito passivo, 2020



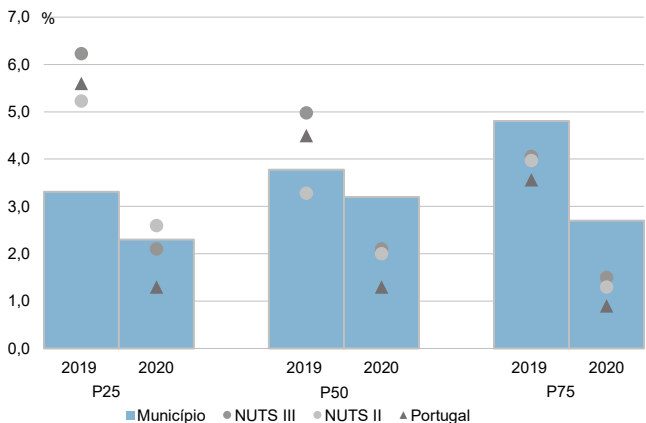
Percentis de rendimento bruto declarado e do rendimento bruto declarado deduzido do IRS liquidado por sujeito passivo, 2020



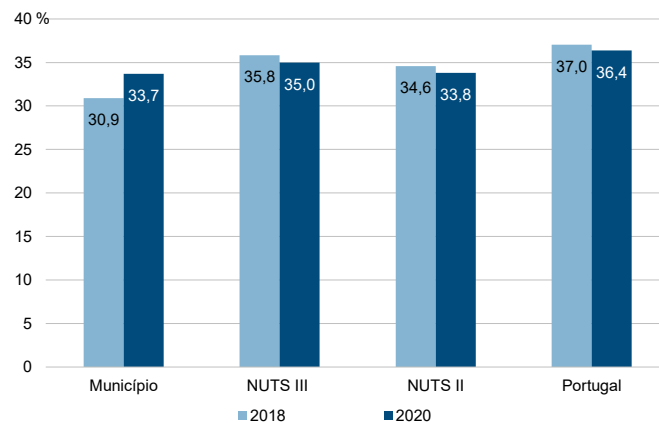
Rácios de desigualdade do rendimento bruto declarado e do rendimento bruto declarado deduzido do IRS liquidado por sujeito passivo, 2020



Taxa de variação anual dos percentis do rendimento bruto declarado deduzido do IRS liquidado por sujeito passivo, 2019 - 2020



Coefficiente de Gini do rendimento bruto declarado deduzido do IRS liquidado por sujeito passivo, 2018 e 2020



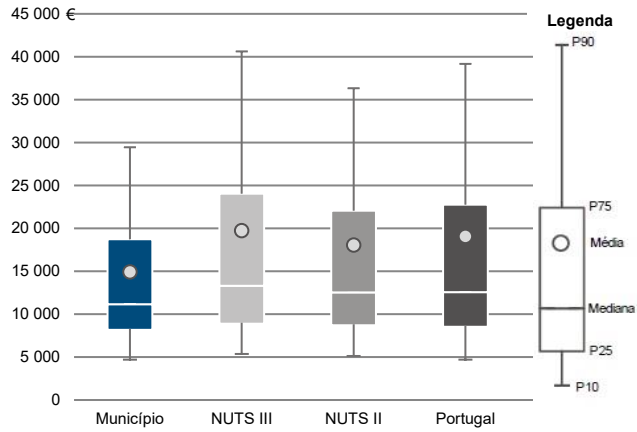
Município: **Vila Nova de Poiares**

NUTS III: **Região de Coimbra**

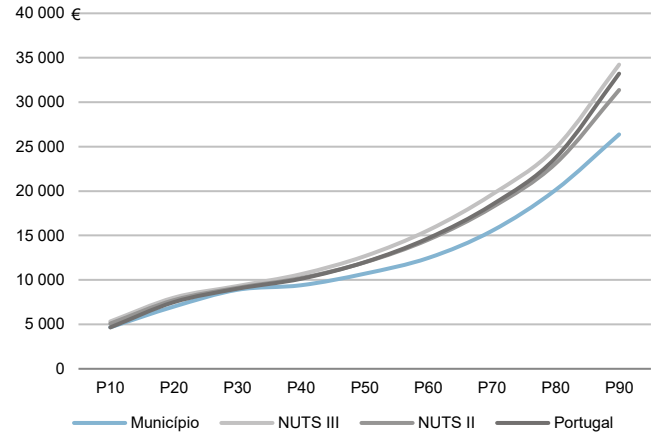
NUTS II: **Centro**

Informação do Município (2020)			
Agregados Fiscais (Nº):	3 524	Rendimento bruto (milhares €):	52 637
		Rendimento bruto deduzido do IRS liquidado (milhares €):	48 542

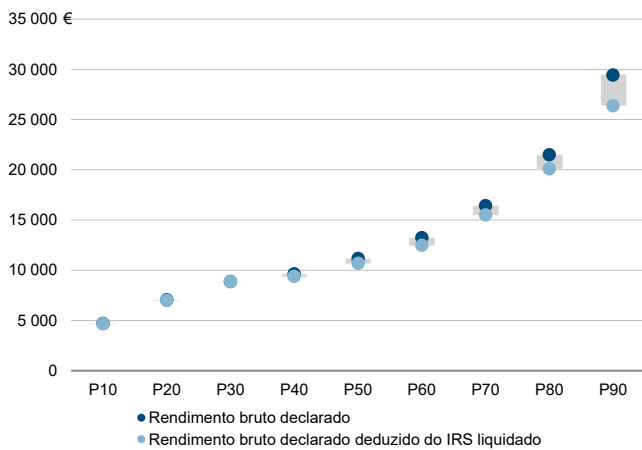
Média e percentis de rendimento bruto declarado por agregado fiscal, 2020



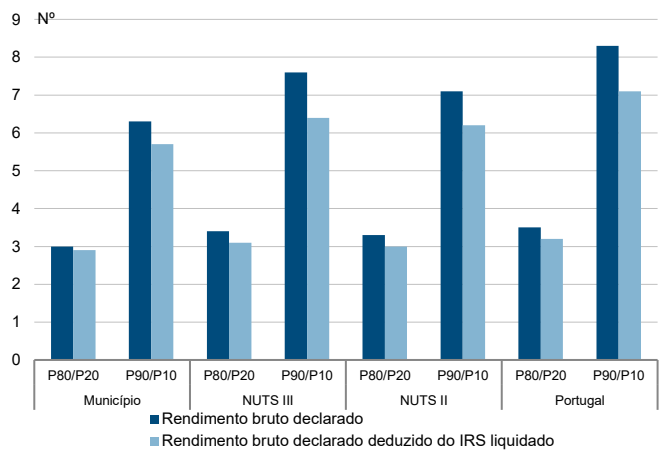
Percentis de rendimento bruto declarado deduzido do IRS liquidado por agregado fiscal, 2020



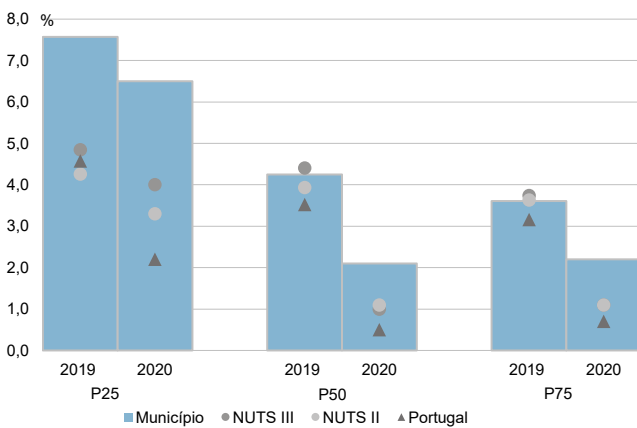
Percentis de rendimento bruto declarado e do rendimento bruto declarado deduzido do IRS liquidado por agregado fiscal, 2020



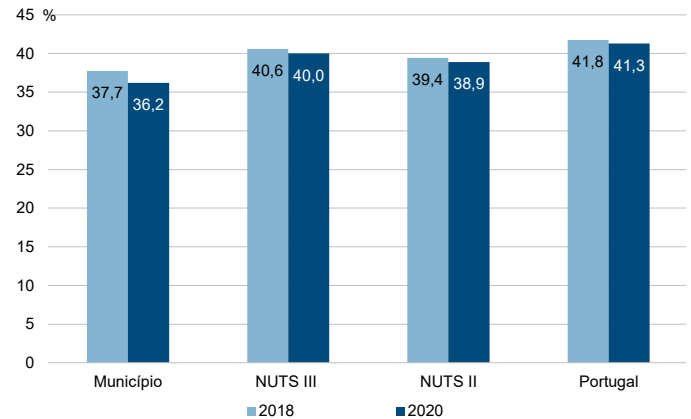
Rádios de desigualdade do rendimento bruto declarado e do rendimento bruto declarado deduzido do IRS liquidado por agregado fiscal, 2020



Taxa de variação anual dos percentis do rendimento bruto declarado deduzido do IRS liquidado por agregado fiscal, 2019 - 2020



Coefficiente de Gini do rendimento bruto declarado deduzido do IRS liquidado por agregado fiscal, 2018 e 2020



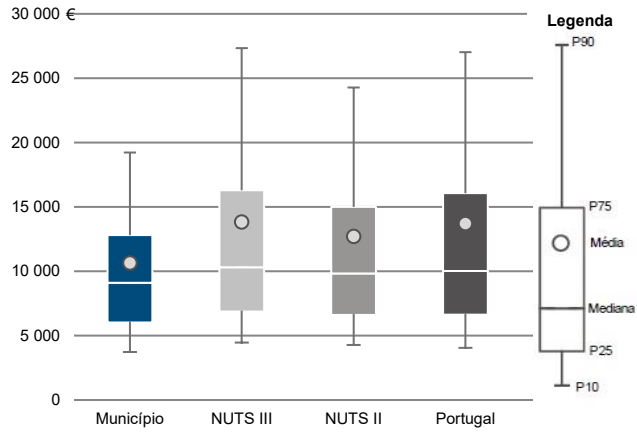
Município: **Vila Nova de Poiares**

NUTS III: **Região de Coimbra**

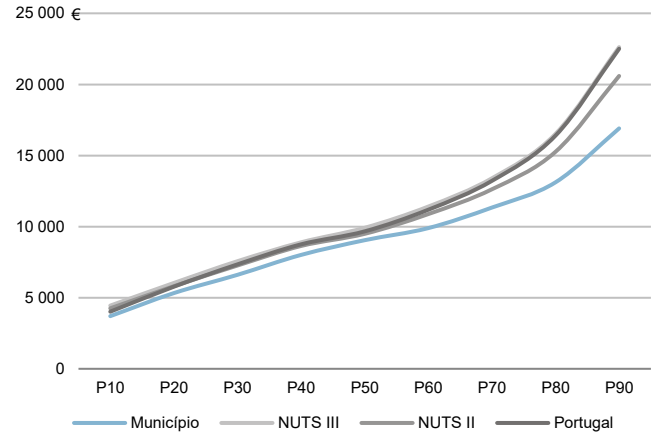
NUTS II: **Centro**

Informação do Município (2020)			
Sujeitos Passivos (N°):	4 946	Rendimento bruto (milhares €):	52 637
		Rendimento bruto deduzido do IRS liquidado (milhares €):	48 542

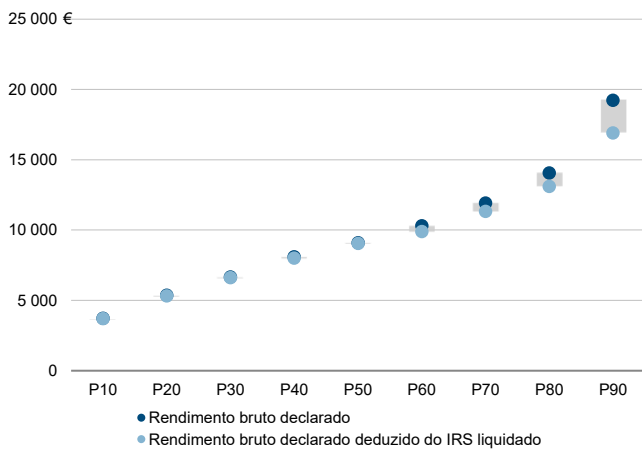
Média e percentis de rendimento bruto declarado por sujeito passivo, 2020



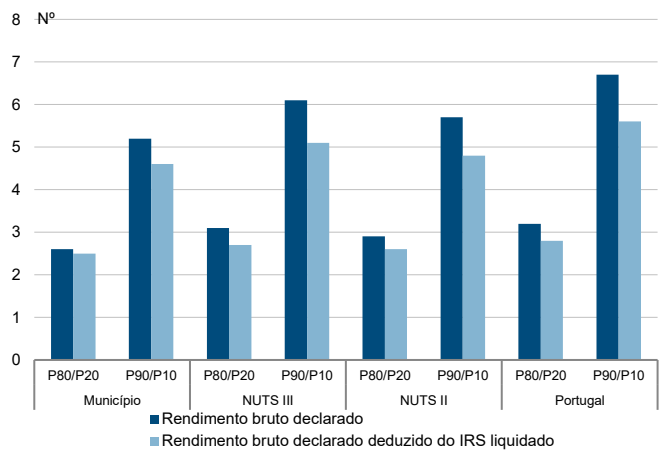
Percentis de rendimento bruto declarado deduzido do IRS liquidado por sujeito passivo, 2020



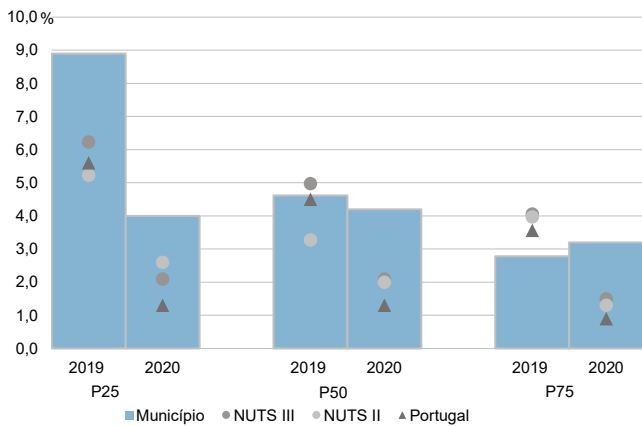
Percentis de rendimento bruto declarado e do rendimento bruto declarado deduzido do IRS liquidado por sujeito passivo, 2020



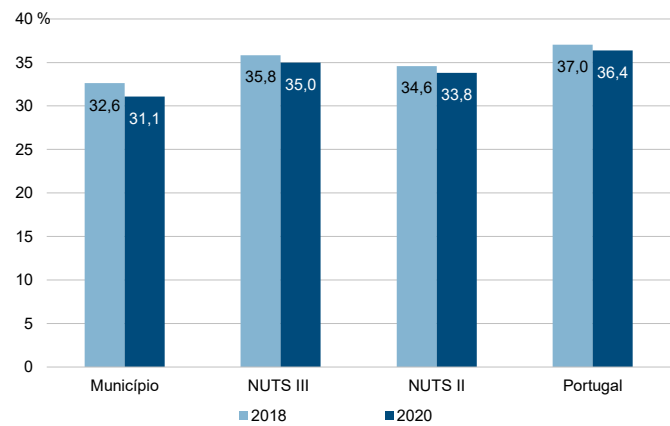
Rácios de desigualdade do rendimento bruto declarado e do rendimento bruto declarado deduzido do IRS liquidado por sujeito passivo, 2020



Taxa de variação anual dos percentis do rendimento bruto declarado deduzido do IRS liquidado por sujeito passivo, 2019 - 2020



Coefficiente de Gini do rendimento bruto declarado deduzido do IRS liquidado por sujeito passivo, 2018 e 2020





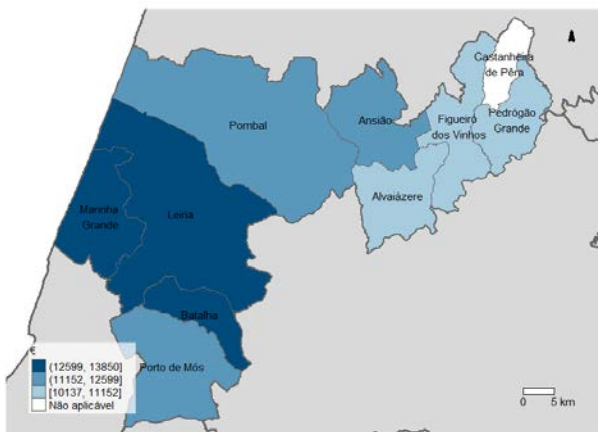
**NUTS III: Região de Leiria**

**NUTS II: Centro**

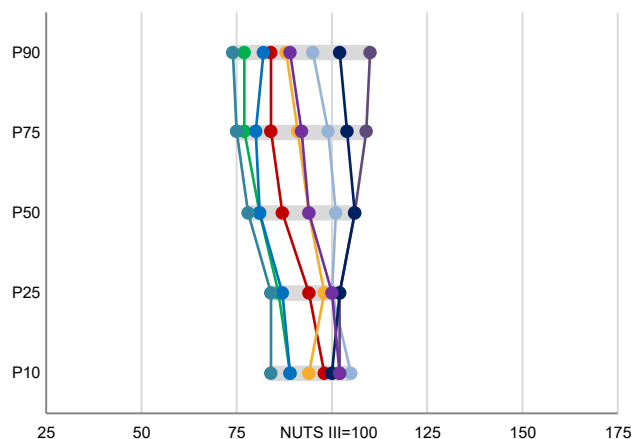
Informação da NUTS III (2020)

<b>Agregados Fiscais (N°):</b> 146 168	<b>Rendimento bruto (milhares €):</b> 2 658 020	<b>Rendimento bruto deduzido do IRS liquidado (milhares €):</b> 2 378 598
----------------------------------------	-------------------------------------------------	---------------------------------------------------------------------------

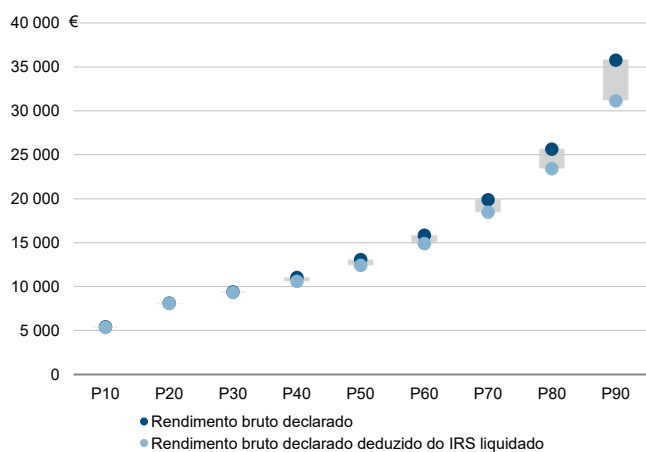
Valor mediano do rendimento bruto declarado por agregado fiscal, 2020



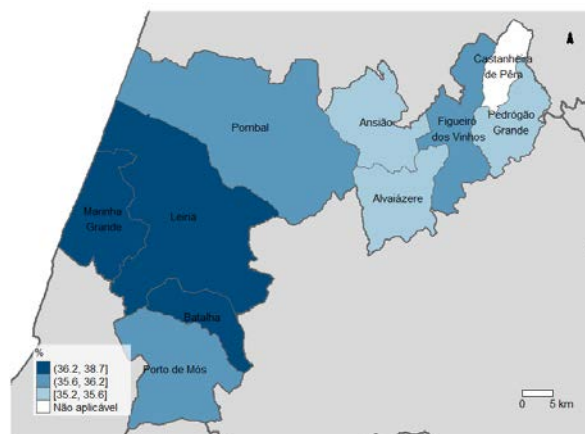
Percentis de rendimento bruto declarado por agregado fiscal (NUTS III=100) nos municípios, 2020



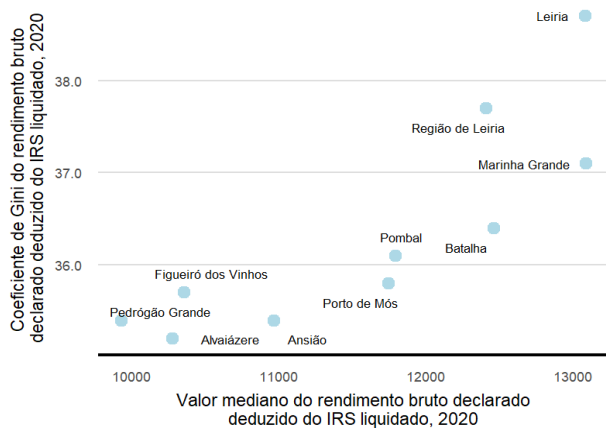
Percentis de rendimento bruto declarado e do rendimento bruto declarado deduzido do IRS liquidado por agregado fiscal, 2020



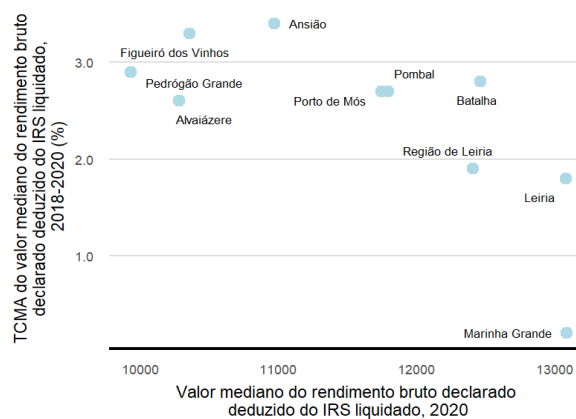
Coefficiente de Gini do rendimento bruto declarado deduzido do IRS liquidado por agregado fiscal, 2020



Mediana e Coeficiente de Gini do rendimento bruto declarado deduzido do IRS liquidado por agregado fiscal, 2020



Mediana e taxa de crescimento anual médio do valor mediano do rendimento bruto declarado deduzido do IRS liquidado por agregado fiscal, 2020



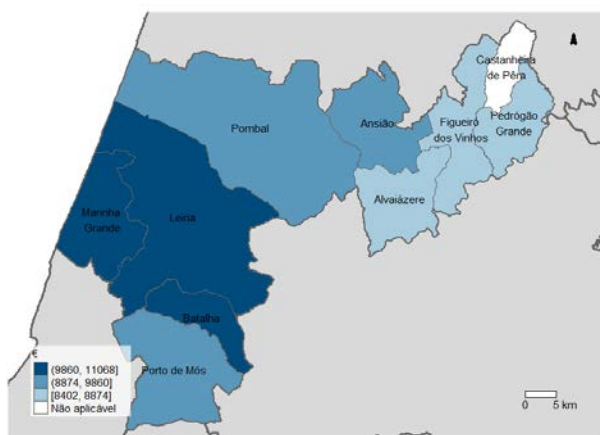
**NUTS III: Região de Leiria**

**NUTS II: Centro**

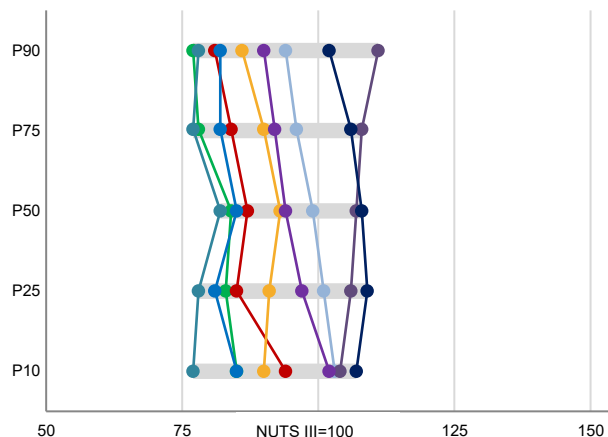
Informação da NUTS III (2020)

<b>Sujeitos Passivos (Nº):</b> 207 495	<b>Rendimento bruto (milhares €):</b> 2 658 020	<b>Rendimento bruto deduzido do IRS liquidado (milhares €):</b> 2 378 598
----------------------------------------	-------------------------------------------------	---------------------------------------------------------------------------

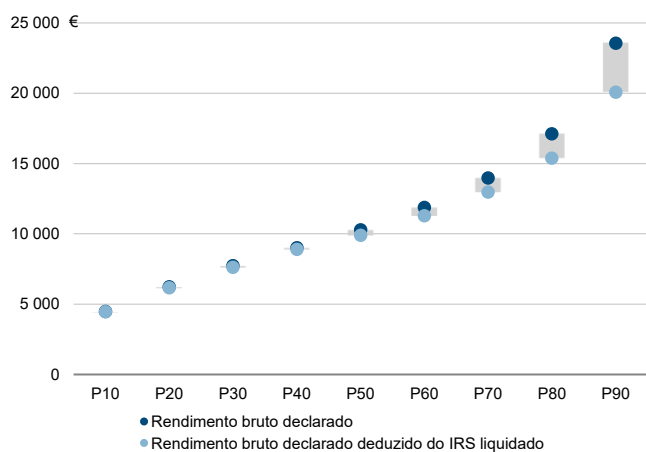
Valor mediano do rendimento bruto declarado por sujeito passivo, 2020



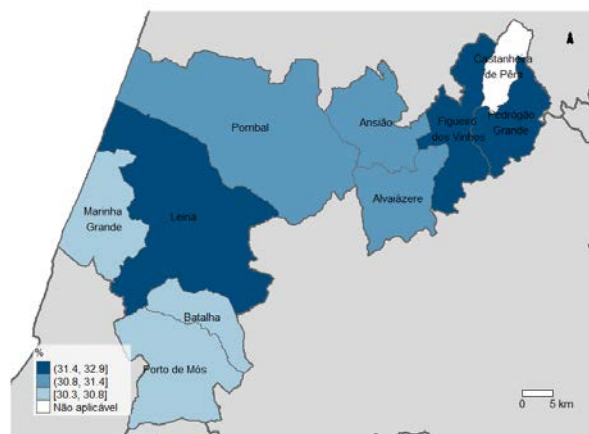
Percentis de rendimento bruto declarado por sujeito passivo (NUTS III=100) nos municípios, 2020



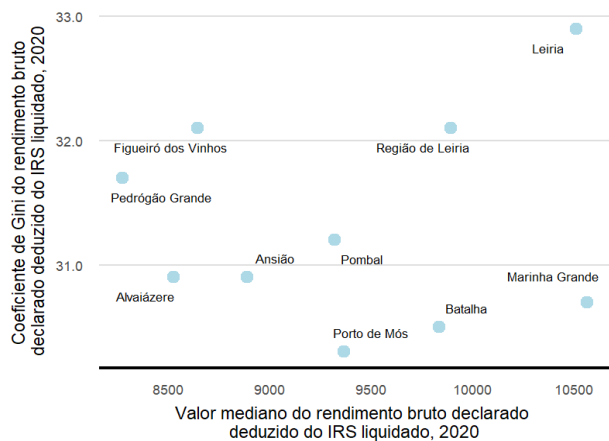
Percentis de rendimento bruto declarado e do rendimento bruto declarado deduzido do IRS liquidado por sujeito passivo, 2020



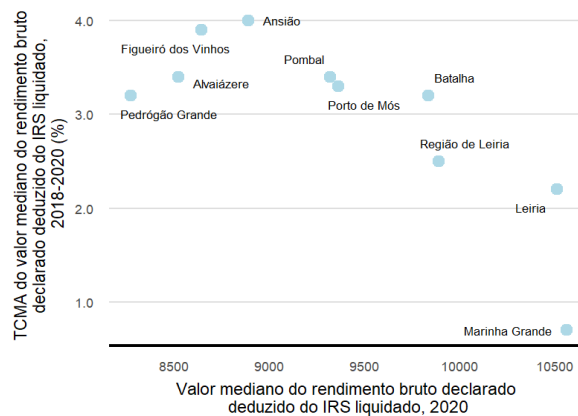
Coefficiente de Gini do rendimento bruto declarado deduzido do IRS liquidado por sujeito passivo, 2020



Mediana e Coeficiente de Gini do rendimento bruto declarado deduzido do IRS liquidado por sujeito passivo, 2020



Mediana e taxa de crescimento anual médio do valor mediano do rendimento bruto declarado deduzido do IRS liquidado por sujeito passivo, 2020



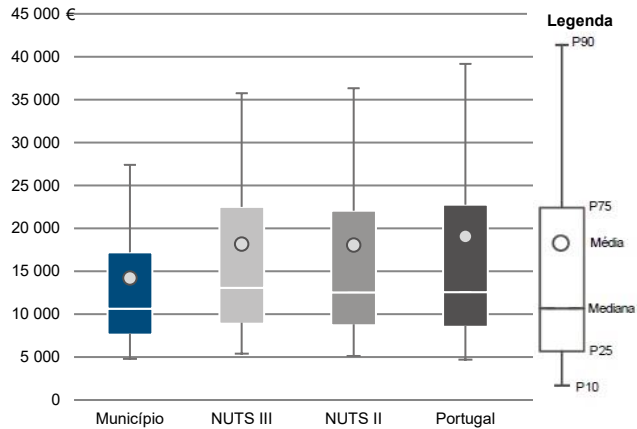
Município: **Alvaiázere**

NUTS III: **Região de Leiria**

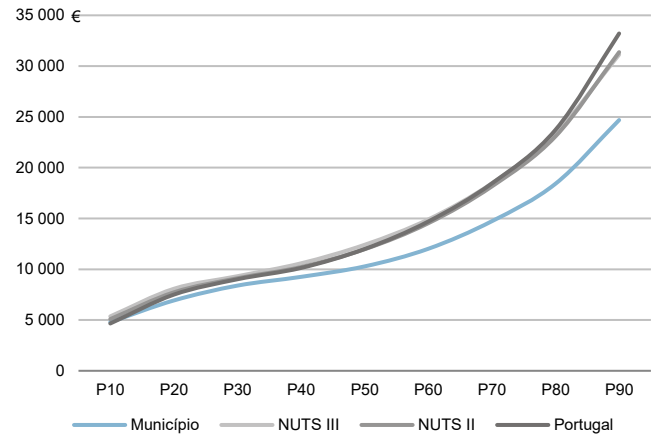
NUTS II: **Centro**

Informação do Município (2020)			
Agregados Fiscais (Nº):	2 987	Rendimento bruto (milhares €):	42 521
		Rendimento bruto deduzido do IRS liquidado (milhares €):	39 277

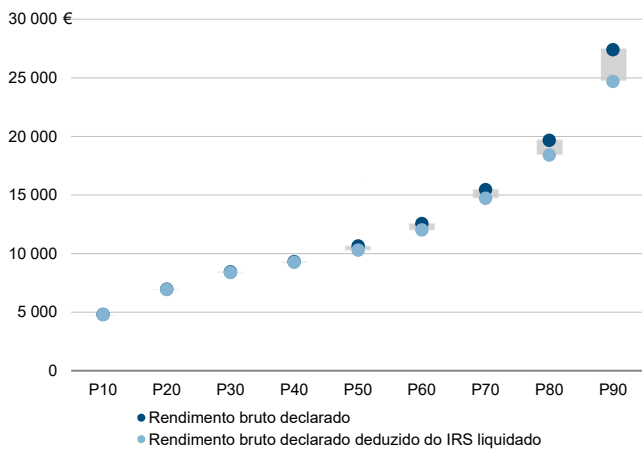
Média e percentis de rendimento bruto declarado por agregado fiscal, 2020



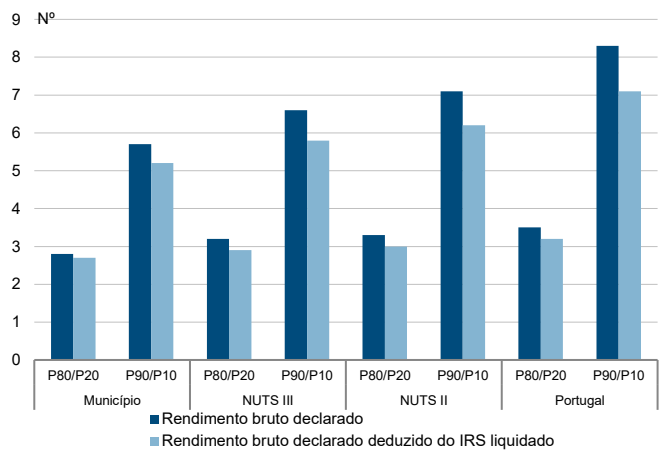
Percentis de rendimento bruto declarado deduzido do IRS liquidado por agregado fiscal, 2020



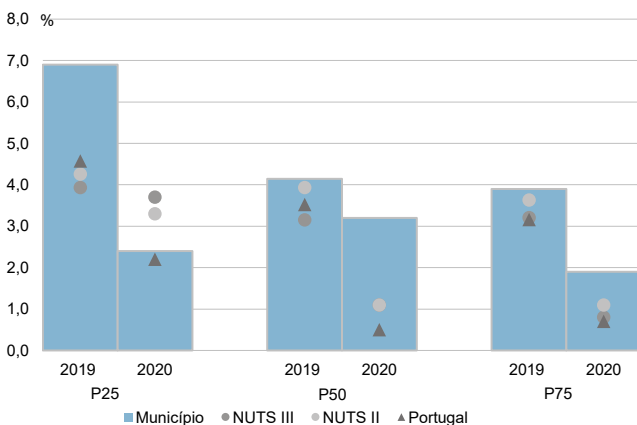
Percentis de rendimento bruto declarado e do rendimento bruto declarado deduzido do IRS liquidado por agregado fiscal, 2020



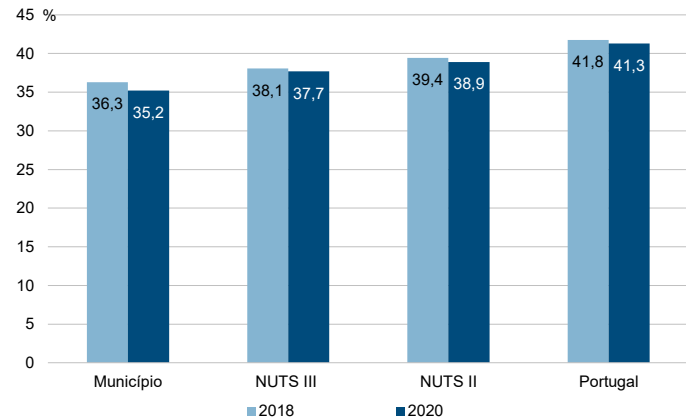
Rácios de desigualdade do rendimento bruto declarado e do rendimento bruto declarado deduzido do IRS liquidado por agregado fiscal, 2020



Taxa de variação anual dos percentis do rendimento bruto declarado deduzido do IRS liquidado por agregado fiscal, 2019 - 2020



Coefficiente de Gini do rendimento bruto declarado deduzido do IRS liquidado por agregado fiscal, 2018 e 2020



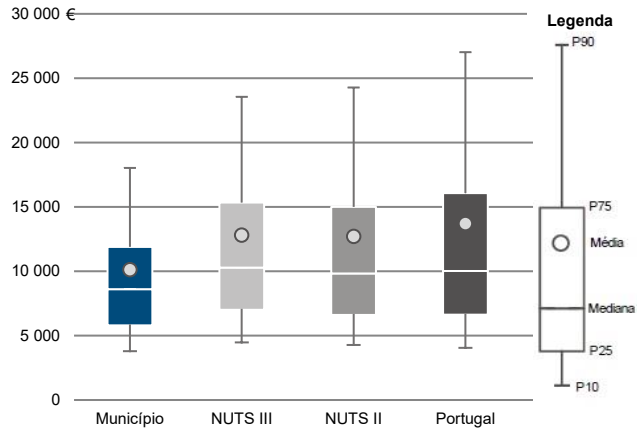
Município: **Alvaiázere**

NUTS III: **Região de Leiria**

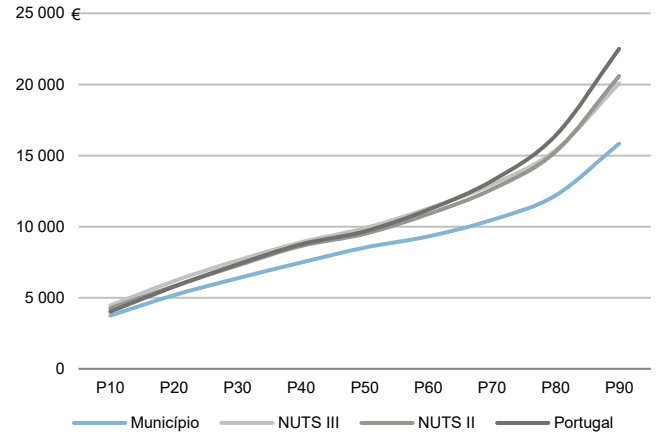
NUTS II: **Centro**

Informação do Município (2020)			
Sujeitos Passivos (N°):	4 204	Rendimento bruto (milhares €):	42 521
		Rendimento bruto deduzido do IRS liquidado (milhares €):	39 277

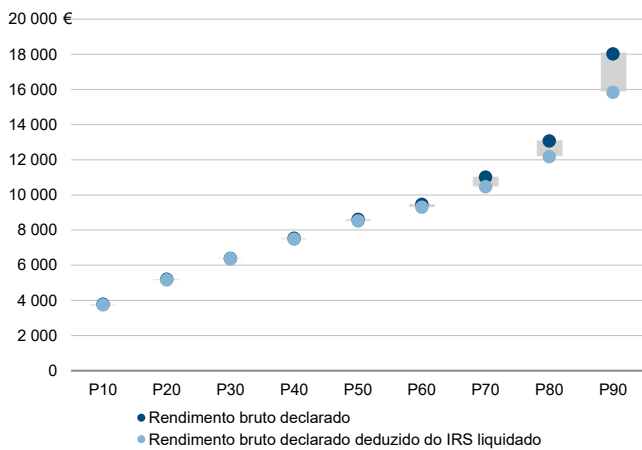
Média e percentis de rendimento bruto declarado por sujeito passivo, 2020



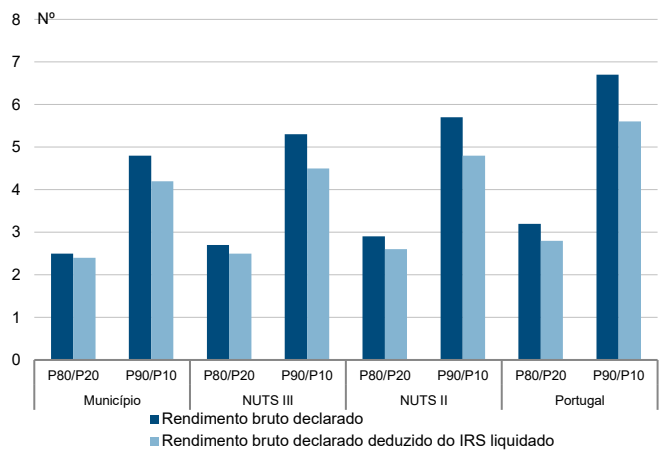
Percentis de rendimento bruto declarado deduzido do IRS liquidado por sujeito passivo, 2020



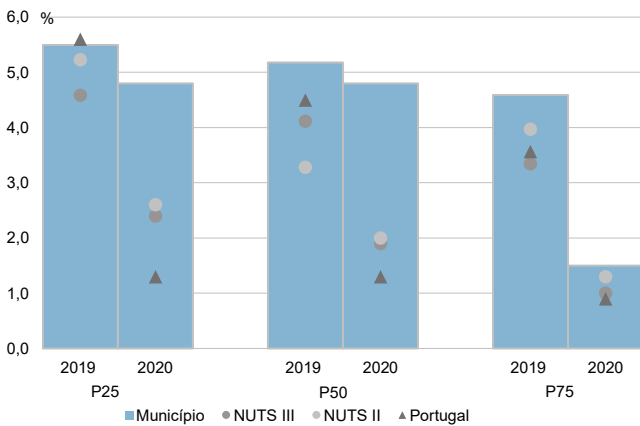
Percentis de rendimento bruto declarado e do rendimento bruto declarado deduzido do IRS liquidado por sujeito passivo, 2020



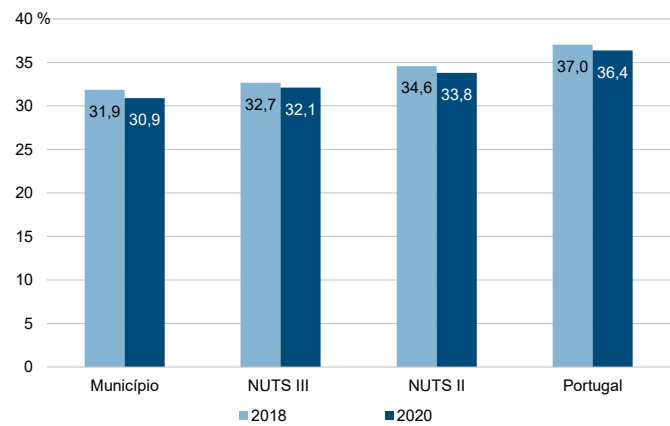
Rácios de desigualdade do rendimento bruto declarado e do rendimento bruto declarado deduzido do IRS liquidado por sujeito passivo, 2020



Taxa de variação anual dos percentis do rendimento bruto declarado deduzido do IRS liquidado por sujeito passivo, 2019 - 2020



Coefficiente de Gini do rendimento bruto declarado deduzido do IRS liquidado por sujeito passivo, 2018 e 2020



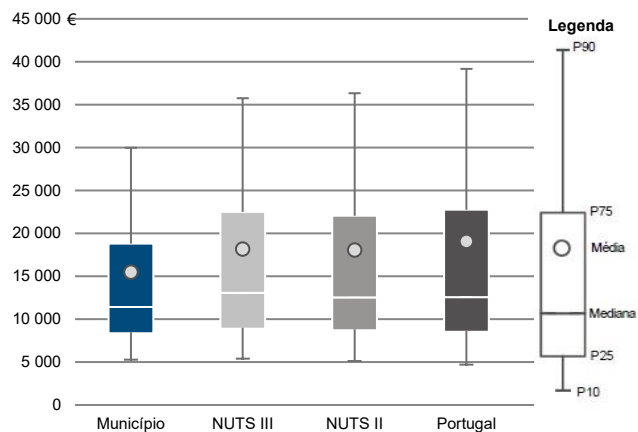
Município: **Ansião**

NUTS III: **Região de Leiria**

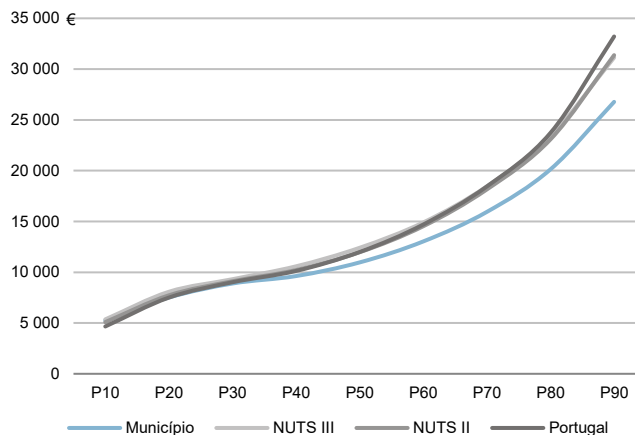
NUTS II: **Centro**

Informação do Município (2020)			
Agregados Fiscais (Nº):	5 607	Rendimento bruto (milhares €):	86 773
		Rendimento bruto deduzido do IRS liquidado (milhares €):	79 875

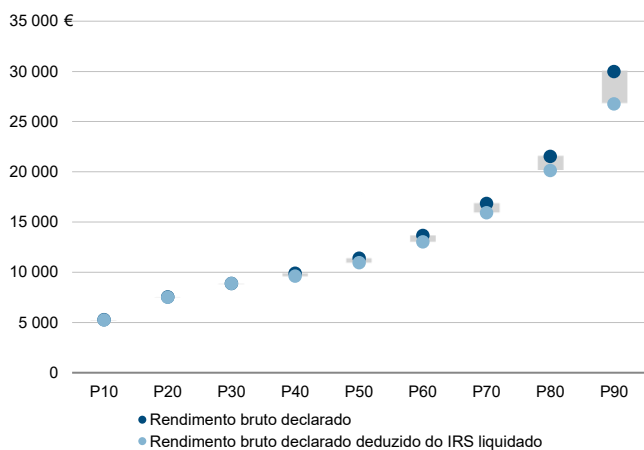
Média e percentis de rendimento bruto declarado por agregado fiscal, 2020



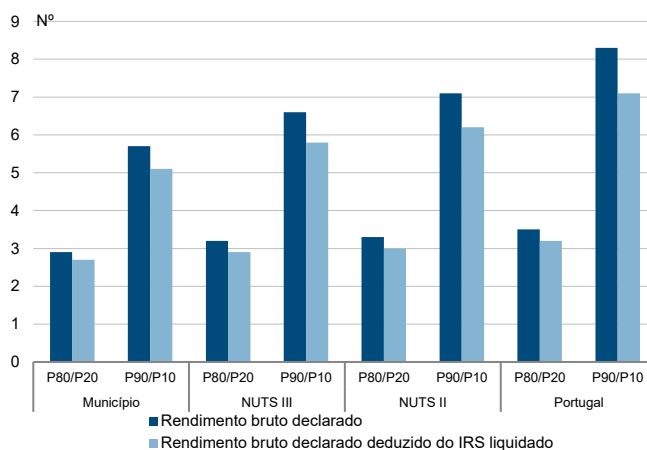
Percentis de rendimento bruto declarado deduzido do IRS liquidado por agregado fiscal, 2020



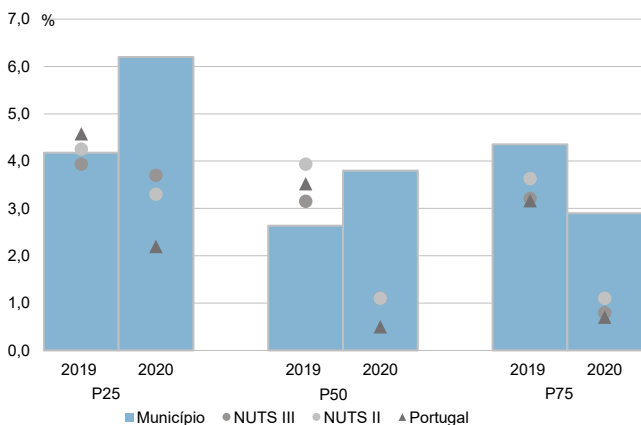
Percentis de rendimento bruto declarado e do rendimento bruto declarado deduzido do IRS liquidado por agregado fiscal, 2020



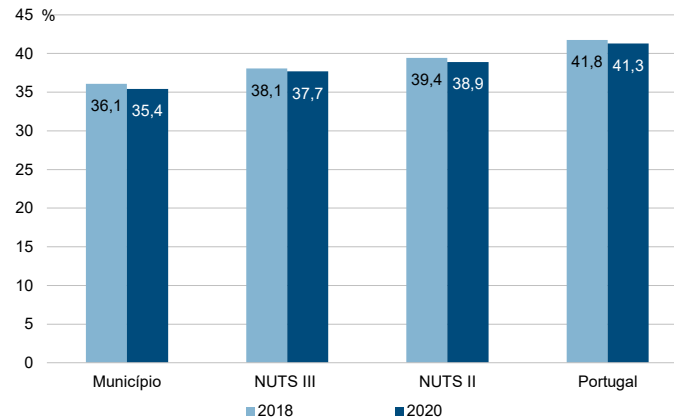
Rácios de desigualdade do rendimento bruto declarado e do rendimento bruto declarado deduzido do IRS liquidado por agregado fiscal, 2020



Taxa de variação anual dos percentis do rendimento bruto declarado deduzido do IRS liquidado por agregado fiscal, 2019 - 2020



Coefficiente de Gini do rendimento bruto declarado deduzido do IRS liquidado por agregado fiscal, 2018 e 2020



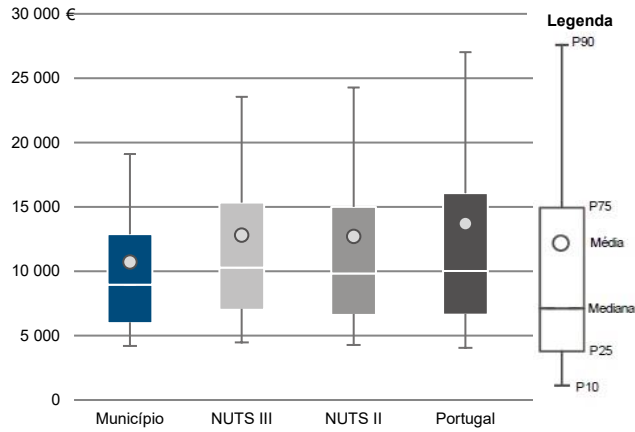
Município: **Ansião**

NUTS III: **Região de Leiria**

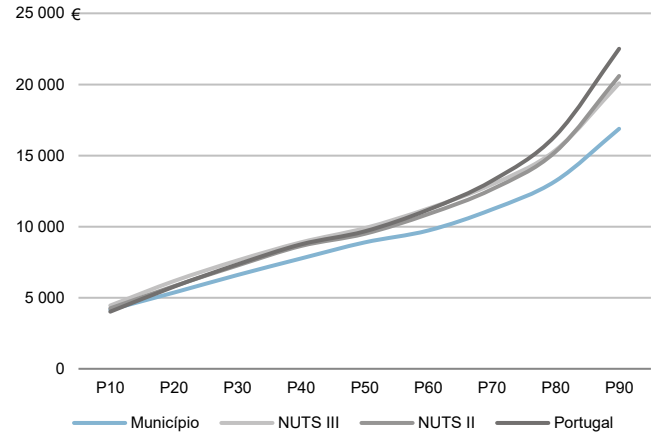
NUTS II: **Centro**

Informação do Município (2020)			
Sujeitos Passivos (Nº):	8 084	Rendimento bruto (milhares €):	86 773
		Rendimento bruto deduzido do IRS liquidado (milhares €):	79 875

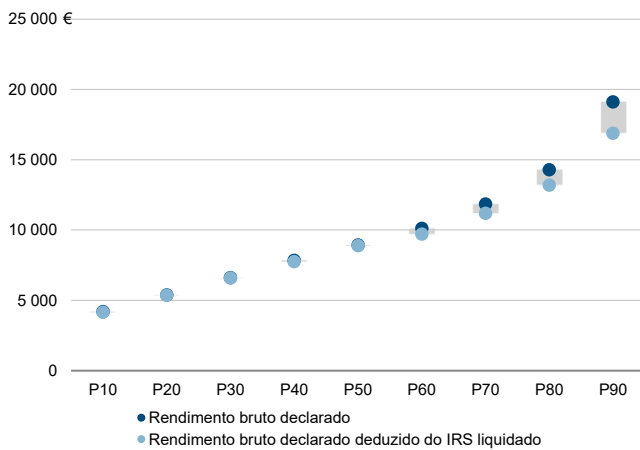
Média e percentis de rendimento bruto declarado por sujeito passivo, 2020



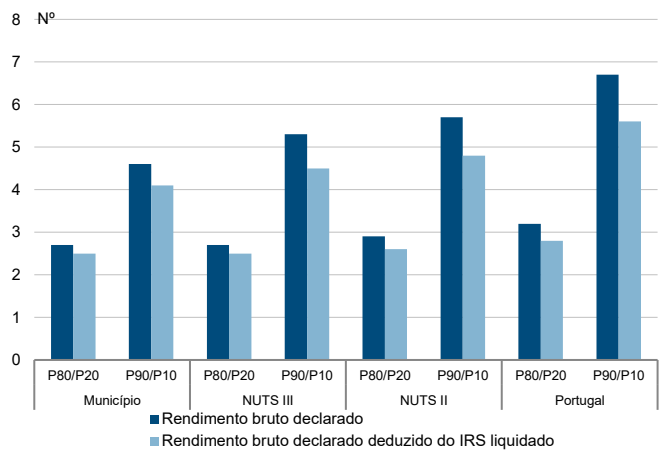
Percentis de rendimento bruto declarado deduzido do IRS liquidado por sujeito passivo, 2020



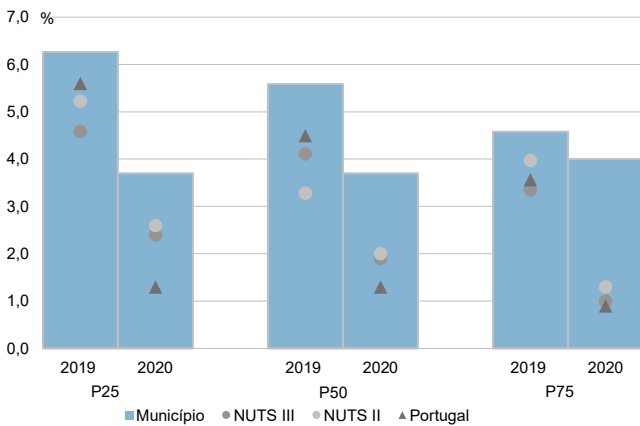
Percentis de rendimento bruto declarado e do rendimento bruto declarado deduzido do IRS liquidado por sujeito passivo, 2020



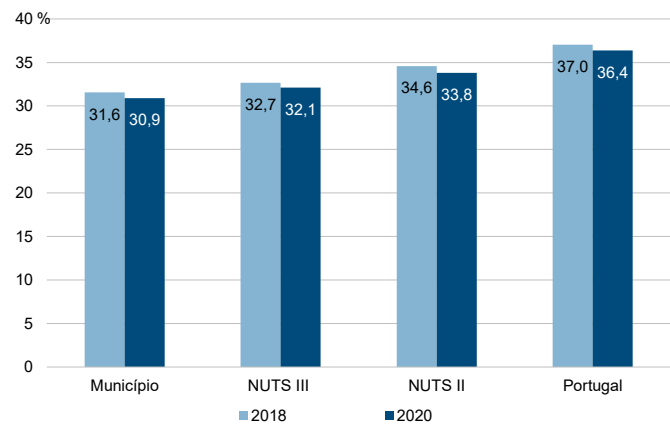
Rácios de desigualdade do rendimento bruto declarado e do rendimento bruto declarado deduzido do IRS liquidado por sujeito passivo, 2020



Taxa de variação anual dos percentis do rendimento bruto declarado deduzido do IRS liquidado por sujeito passivo, 2019 - 2020



Coefficiente de Gini do rendimento bruto declarado deduzido do IRS liquidado por sujeito passivo, 2018 e 2020



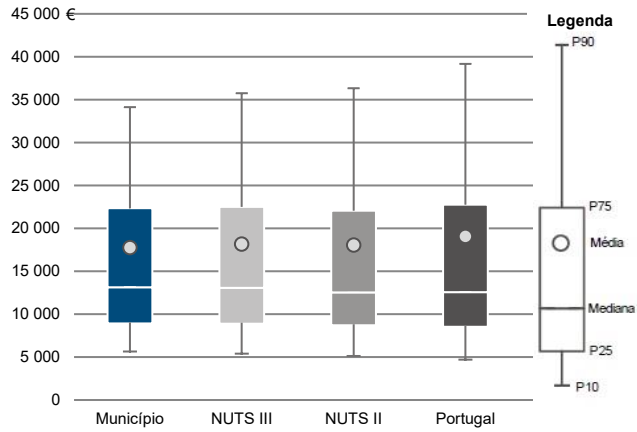
Município: **Batalha**

NUTS III: **Região de Leiria**

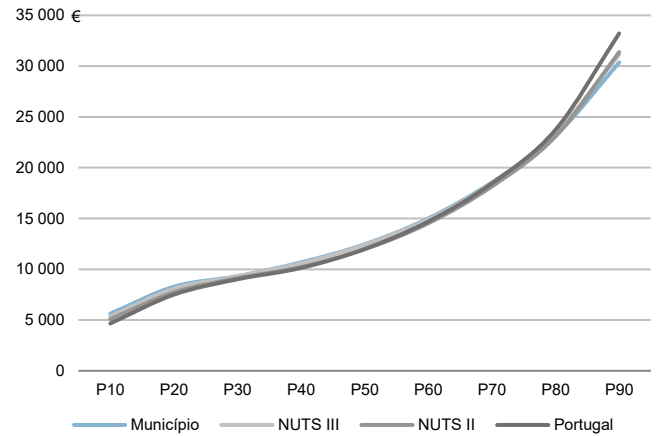
NUTS II: **Centro**

Informação do Município (2020)			
Agregados Fiscais (Nº):	7 948	Rendimento bruto (milhares €):	141 284
		Rendimento bruto deduzido do IRS liquidado (milhares €):	127 968

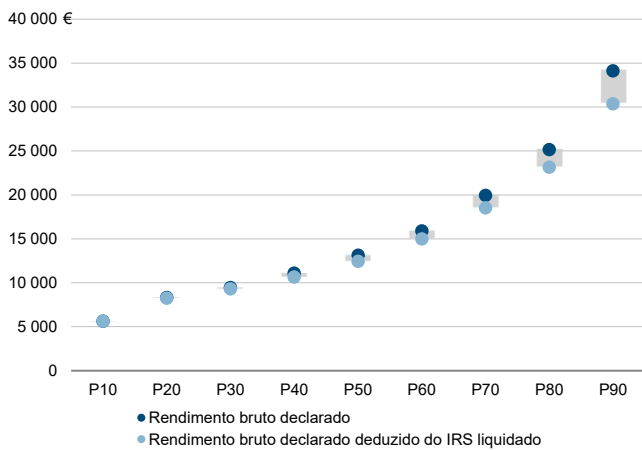
Média e percentis de rendimento bruto declarado por agregado fiscal, 2020



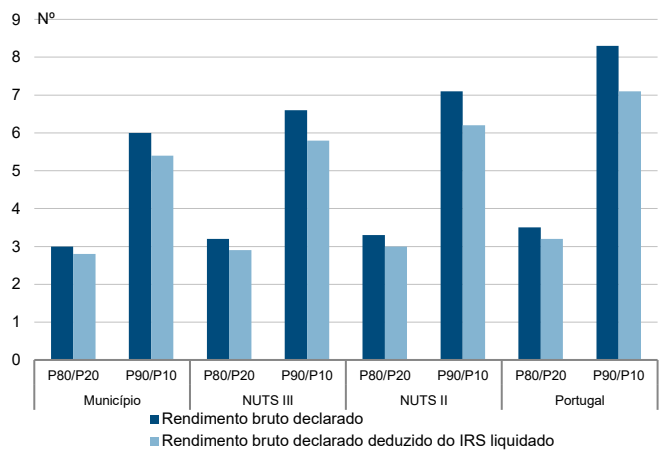
Percentis de rendimento bruto declarado deduzido do IRS liquidado por agregado fiscal, 2020



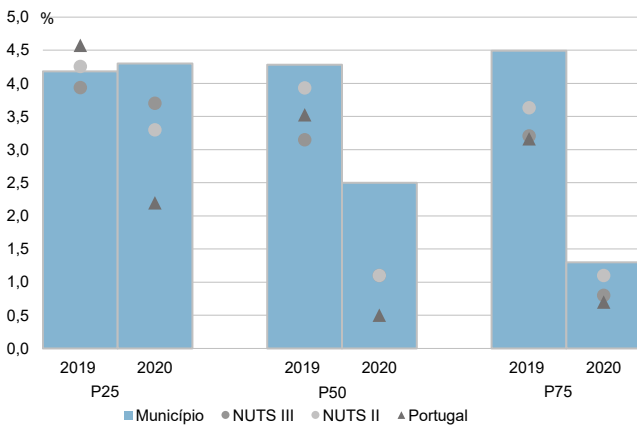
Percentis de rendimento bruto declarado e do rendimento bruto declarado deduzido do IRS liquidado por agregado fiscal, 2020



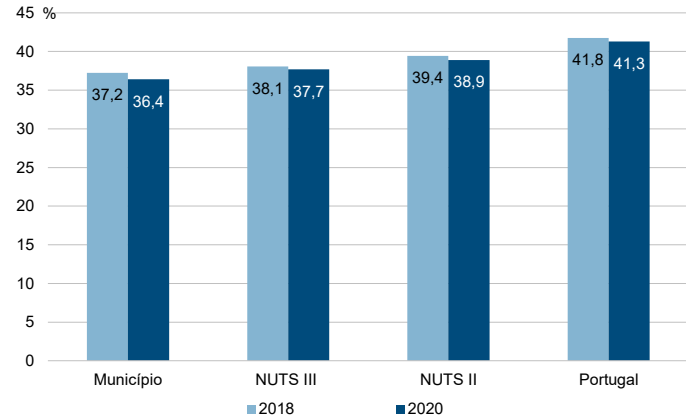
Rácios de desigualdade do rendimento bruto declarado e do rendimento bruto declarado deduzido do IRS liquidado por agregado fiscal, 2020



Taxa de variação anual dos percentis do rendimento bruto declarado deduzido do IRS liquidado por agregado fiscal, 2019 - 2020



Coefficiente de Gini do rendimento bruto declarado deduzido do IRS liquidado por agregado fiscal, 2018 e 2020



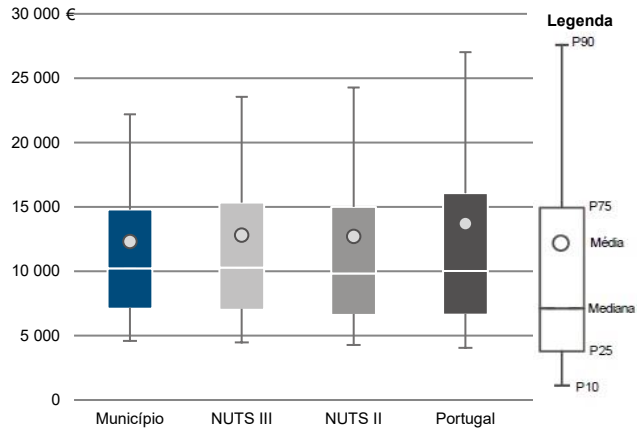
Município: **Batalha**

NUTS III: **Região de Leiria**

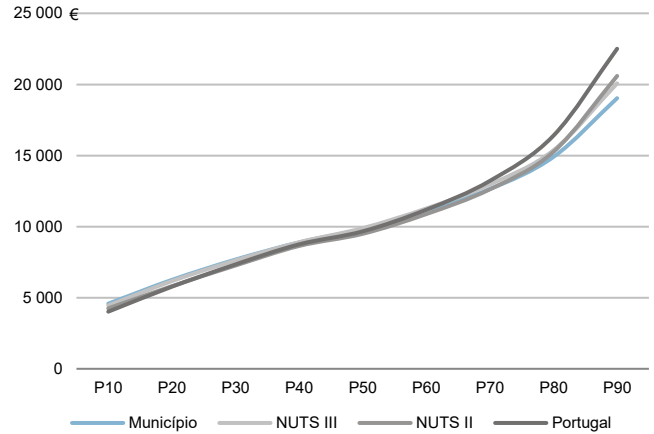
NUTS II: **Centro**

Informação do Município (2020)			
Sujeitos Passivos (Nº):	11 468	Rendimento bruto (milhares €):	141 284
		Rendimento bruto deduzido do IRS liquidado (milhares €):	127 968

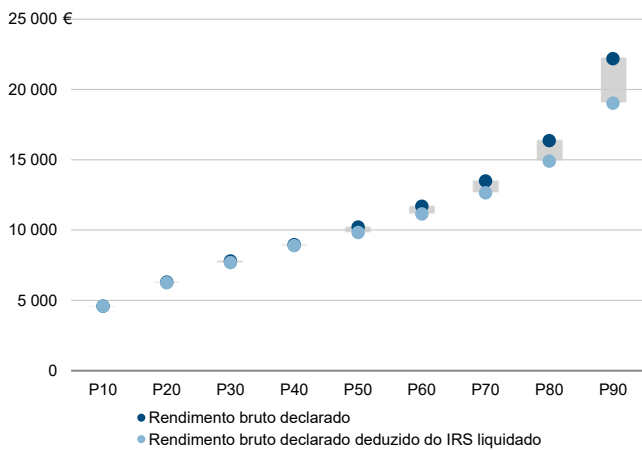
Média e percentis de rendimento bruto declarado por sujeito passivo, 2020



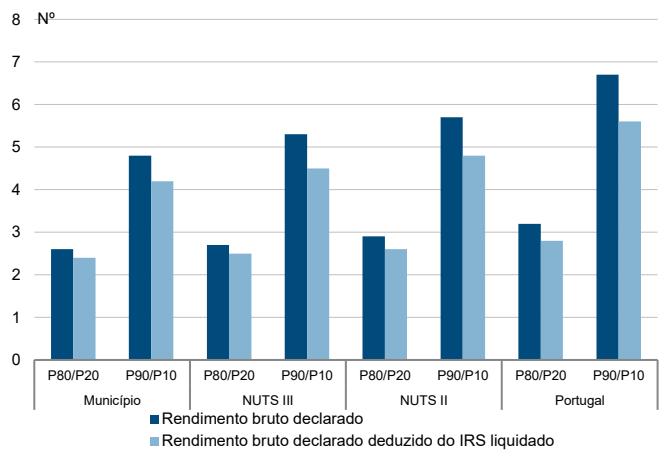
Percentis de rendimento bruto declarado deduzido do IRS liquidado por sujeito passivo, 2020



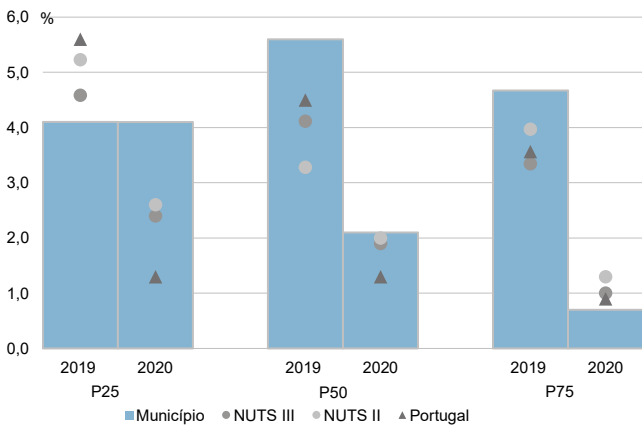
Percentis de rendimento bruto declarado e do rendimento bruto declarado deduzido do IRS liquidado por sujeito passivo, 2020



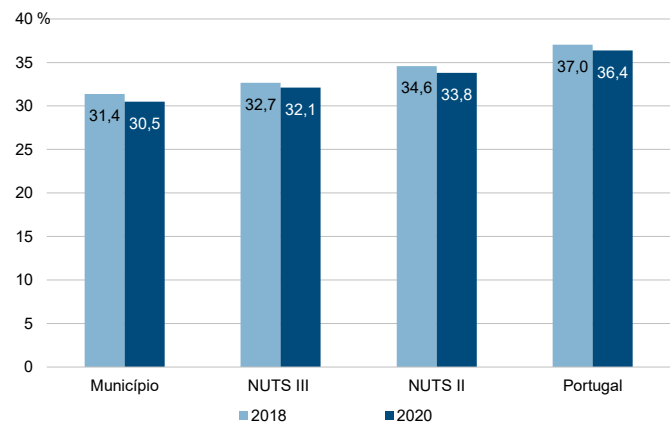
Rácios de desigualdade do rendimento bruto declarado e do rendimento bruto declarado deduzido do IRS liquidado por sujeito passivo, 2020



Taxa de variação anual dos percentis do rendimento bruto declarado deduzido do IRS liquidado por sujeito passivo, 2019 - 2020



Coefficiente de Gini do rendimento bruto declarado deduzido do IRS liquidado por sujeito passivo, 2018 e 2020





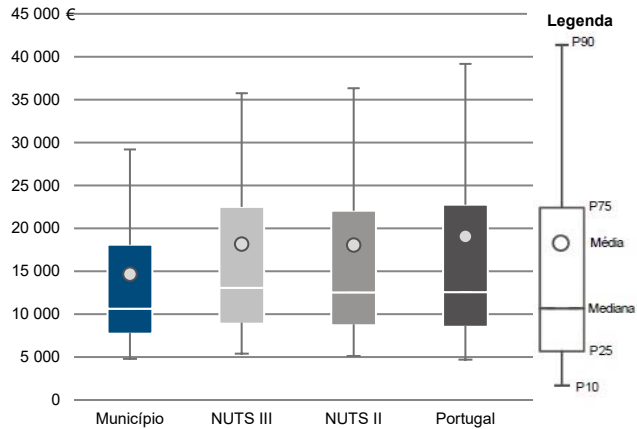
Município: **Figueiró dos Vinhos**

NUTS III: **Região de Leiria**

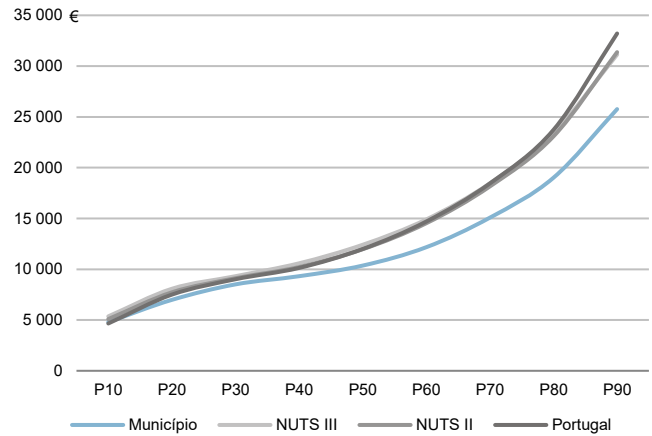
NUTS II: **Centro**

Informação do Município (2020)			
Agregados Fiscais (Nº):	2 713	Rendimento bruto (milhares €):	39 755
		Rendimento bruto deduzido do IRS liquidado (milhares €):	36 527

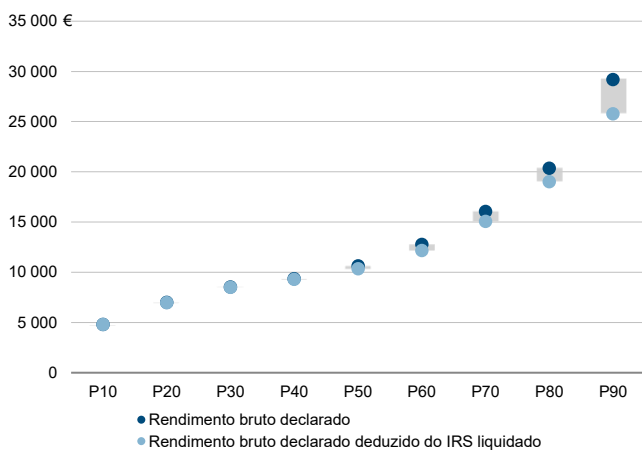
Média e percentis de rendimento bruto declarado por agregado fiscal, 2020



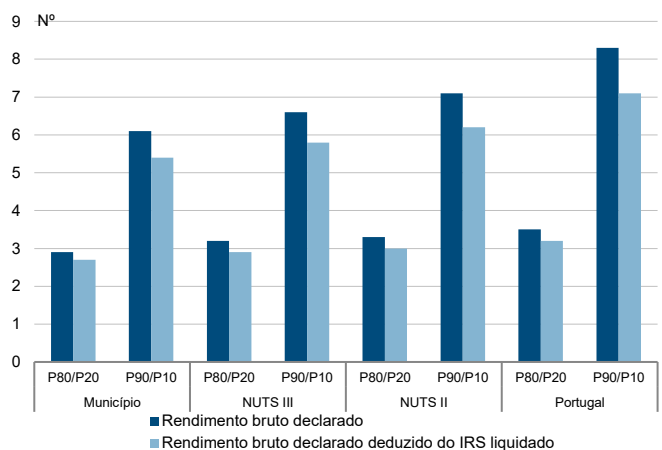
Percentis de rendimento bruto declarado deduzido do IRS liquidado por agregado fiscal, 2020



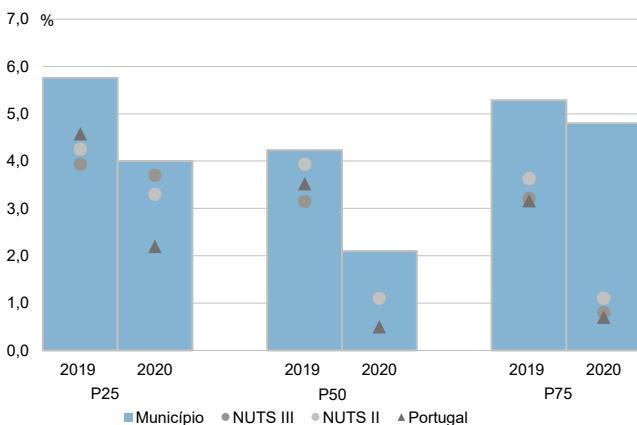
Percentis de rendimento bruto declarado e do rendimento bruto declarado deduzido do IRS liquidado por agregado fiscal, 2020



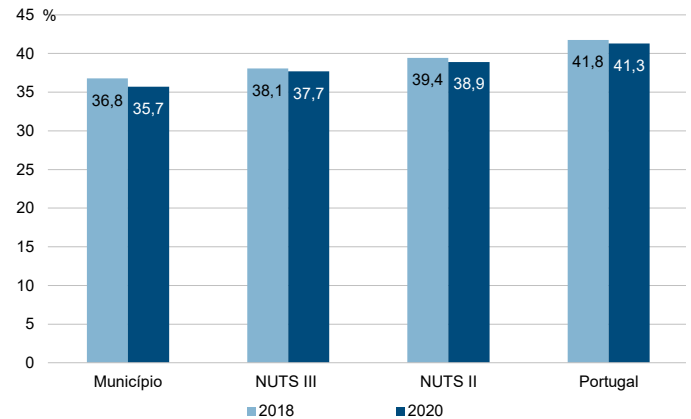
Rácios de desigualdade do rendimento bruto declarado e do rendimento bruto declarado deduzido do IRS liquidado por agregado fiscal, 2020



Taxa de variação anual dos percentis do rendimento bruto declarado deduzido do IRS liquidado por agregado fiscal, 2019 - 2020



Coefficiente de Gini do rendimento bruto declarado deduzido do IRS liquidado por agregado fiscal, 2018 e 2020



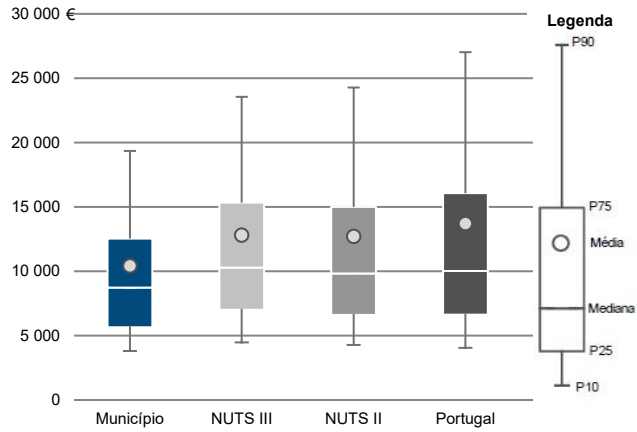
Município: **Figueiró dos Vinhos**

NUTS III: **Região de Leiria**

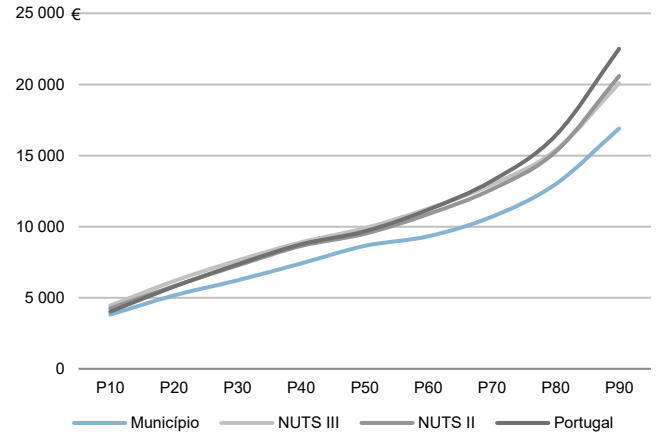
NUTS II: **Centro**

Informação do Município (2020)			
Sujeitos Passivos (Nº):	3 812	Rendimento bruto (milhares €):	39 755
		Rendimento bruto deduzido do IRS liquidado (milhares €):	36 527

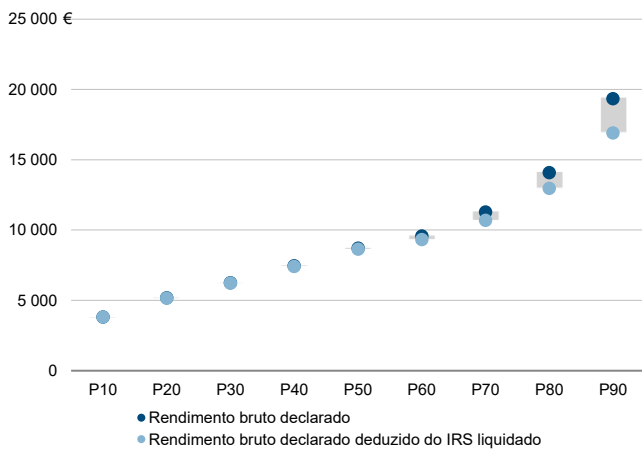
Média e percentis de rendimento bruto declarado por sujeito passivo, 2020



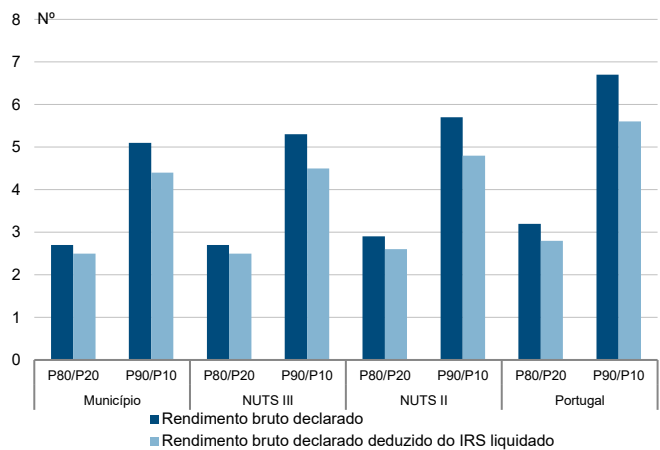
Percentis de rendimento bruto declarado deduzido do IRS liquidado por sujeito passivo, 2020



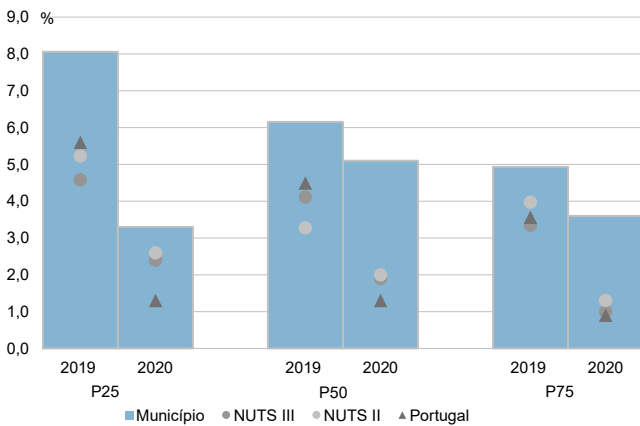
Percentis de rendimento bruto declarado e do rendimento bruto declarado deduzido do IRS liquidado por sujeito passivo, 2020



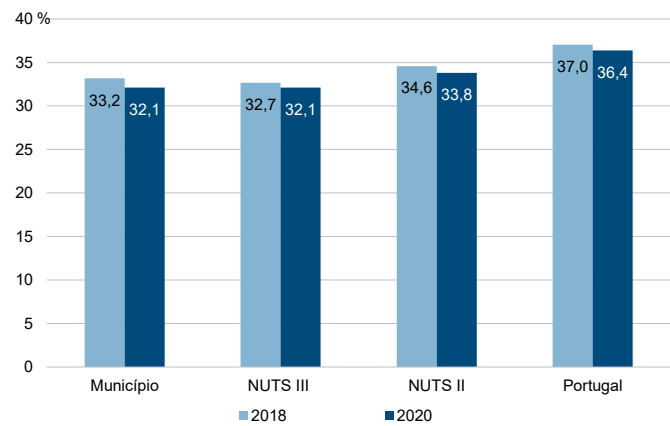
Rácios de desigualdade do rendimento bruto declarado e do rendimento bruto declarado deduzido do IRS liquidado por sujeito passivo, 2020



Taxa de variação anual dos percentis do rendimento bruto declarado deduzido do IRS liquidado por sujeito passivo, 2019 - 2020



Coefficiente de Gini do rendimento bruto declarado deduzido do IRS liquidado por sujeito passivo, 2018 e 2020



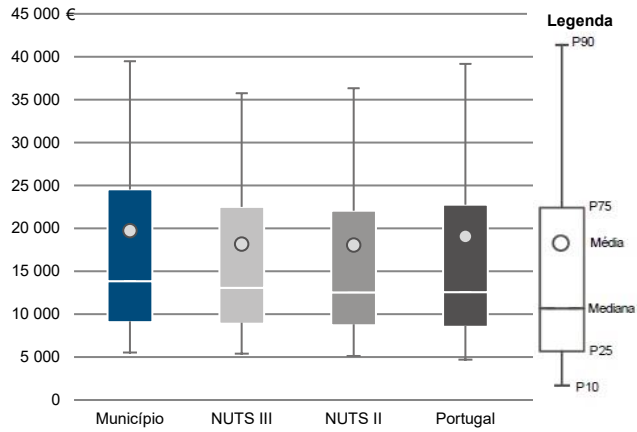
Município: **Leiria**

NUTS III: **Região de Leiria**

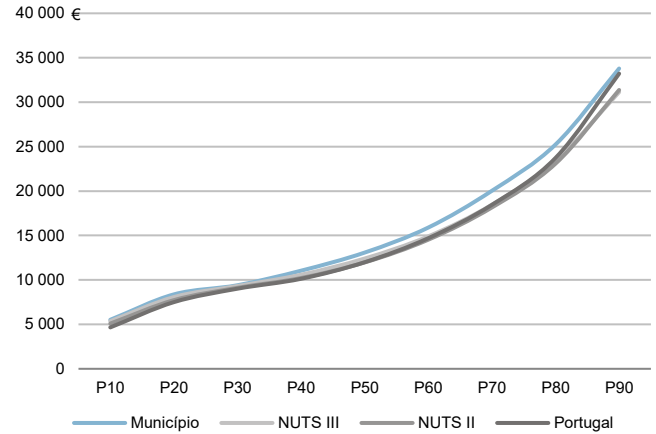
NUTS II: **Centro**

Informação do Município (2020)			
Agregados Fiscais (Nº):	66 072	Rendimento bruto (milhares €):	1 305 235
		Rendimento bruto deduzido do IRS liquidado (milhares €):	1 151 461

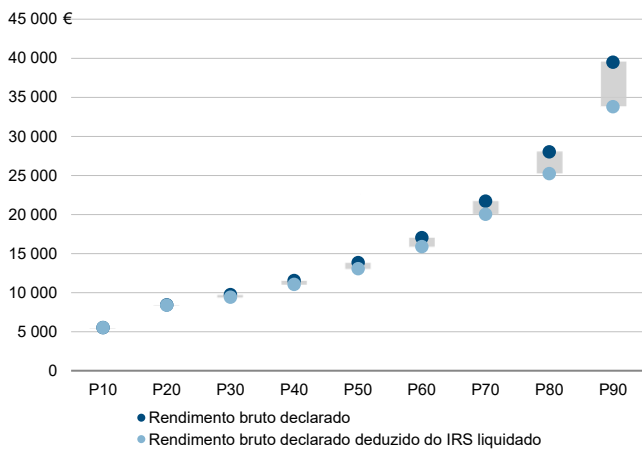
Média e percentis de rendimento bruto declarado por agregado fiscal, 2020



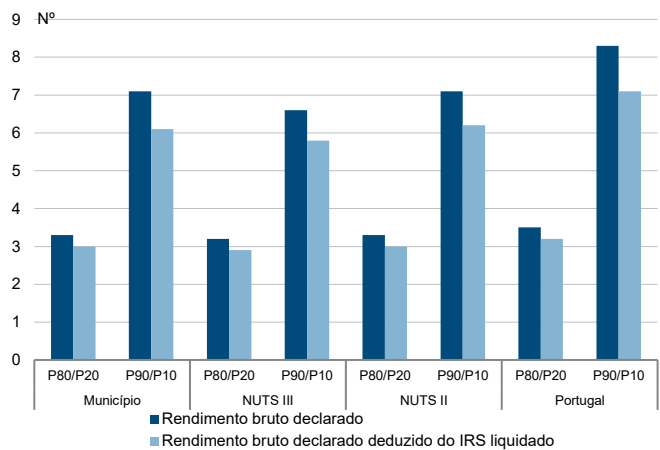
Percentis de rendimento bruto declarado deduzido do IRS liquidado por agregado fiscal, 2020



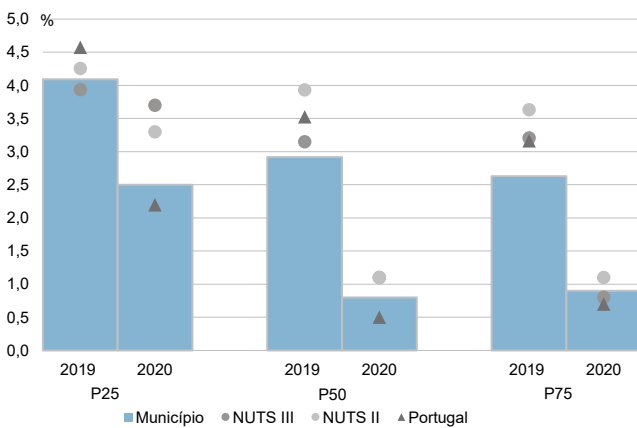
Percentis de rendimento bruto declarado e do rendimento bruto declarado deduzido do IRS liquidado por agregado fiscal, 2020



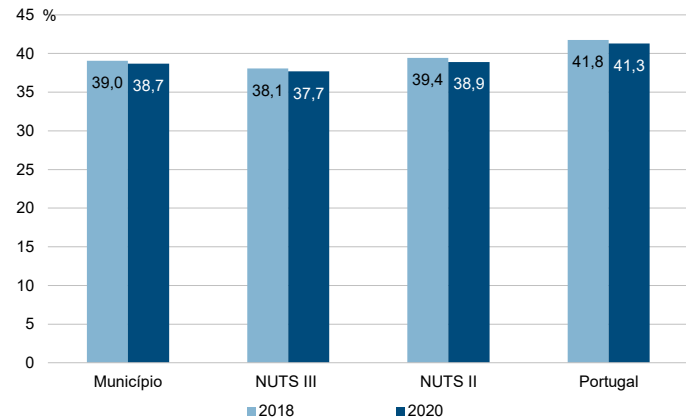
Rácios de desigualdade do rendimento bruto declarado e do rendimento bruto declarado deduzido do IRS liquidado por agregado fiscal, 2020



Taxa de variação anual dos percentis do rendimento bruto declarado deduzido do IRS liquidado por agregado fiscal, 2019 - 2020



Coefficiente de Gini do rendimento bruto declarado deduzido do IRS liquidado por agregado fiscal, 2018 e 2020



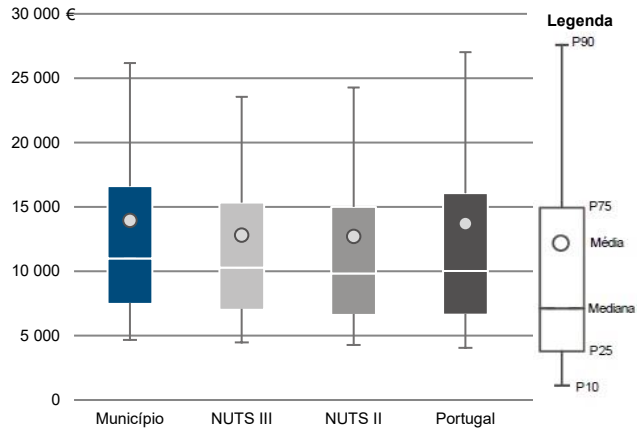
Município: **Leiria**

NUTS III: **Região de Leiria**

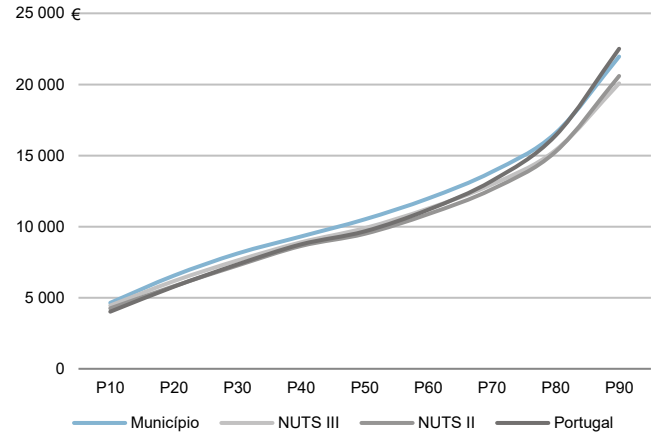
NUTS II: **Centro**

Informação do Município (2020)			
Sujeitos Passivos (N°):	93 574	Rendimento bruto (milhares €):	1 305 235
		Rendimento bruto deduzido do IRS liquidado (milhares €):	1 151 461

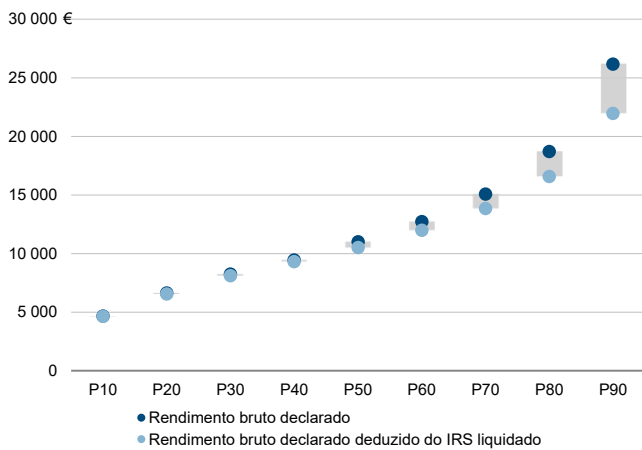
Média e percentis de rendimento bruto declarado por sujeito passivo, 2020



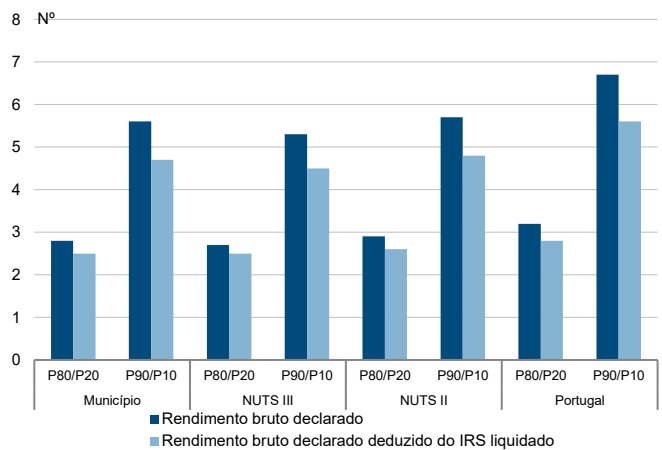
Percentis de rendimento bruto declarado deduzido do IRS liquidado por sujeito passivo, 2020



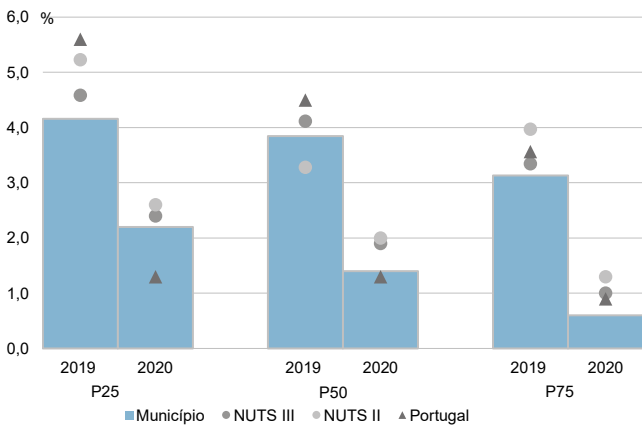
Percentis de rendimento bruto declarado e do rendimento bruto declarado deduzido do IRS liquidado por sujeito passivo, 2020



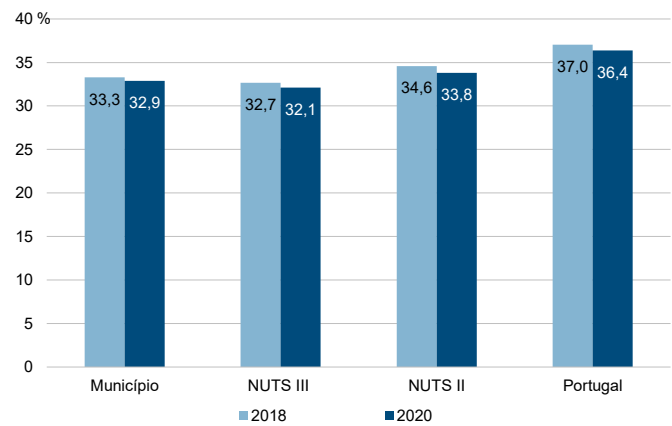
Rácios de desigualdade do rendimento bruto declarado e do rendimento bruto declarado deduzido do IRS liquidado por sujeito passivo, 2020



Taxa de variação anual dos percentis do rendimento bruto declarado deduzido do IRS liquidado por sujeito passivo, 2019 - 2020



Coefficiente de Gini do rendimento bruto declarado deduzido do IRS liquidado por sujeito passivo, 2018 e 2020



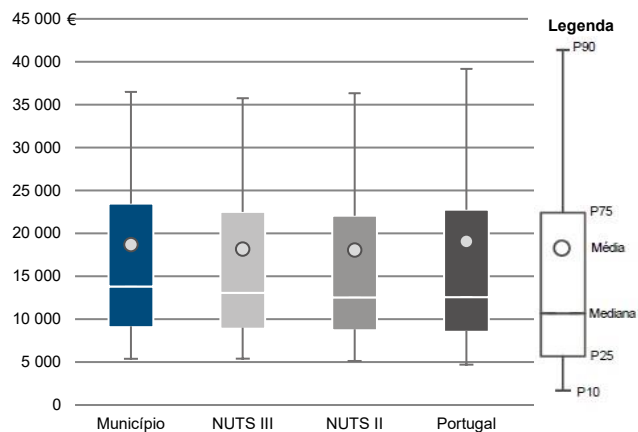
Município: **Marinha Grande**

NUTS III: **Região de Leiria**

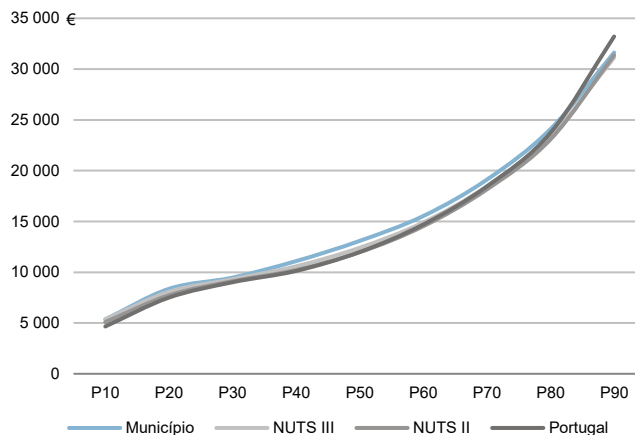
NUTS II: **Centro**

Informação do Município (2020)			
Agregados Fiscais (Nº):	21 099	Rendimento bruto (milhares €):	394 174
		Rendimento bruto deduzido do IRS liquidado (milhares €):	351 599

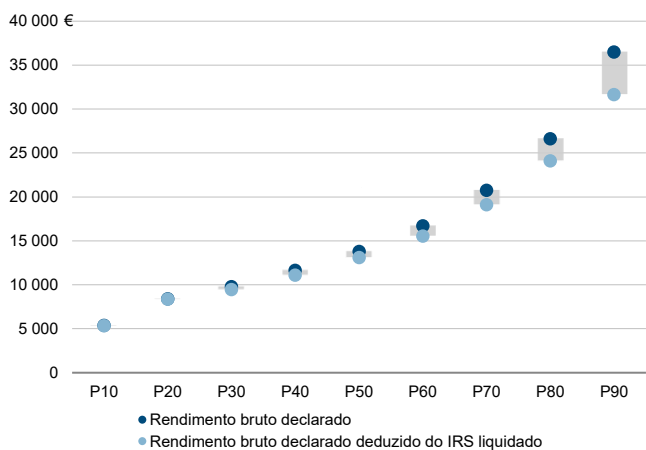
Média e percentis de rendimento bruto declarado por agregado fiscal, 2020



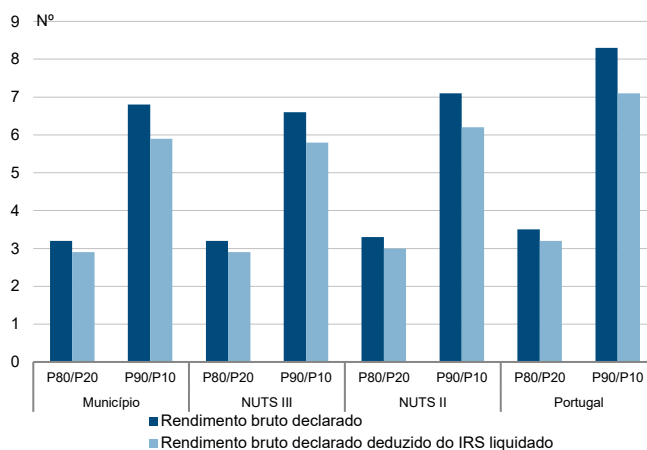
Percentis de rendimento bruto declarado deduzido do IRS liquidado por agregado fiscal, 2020



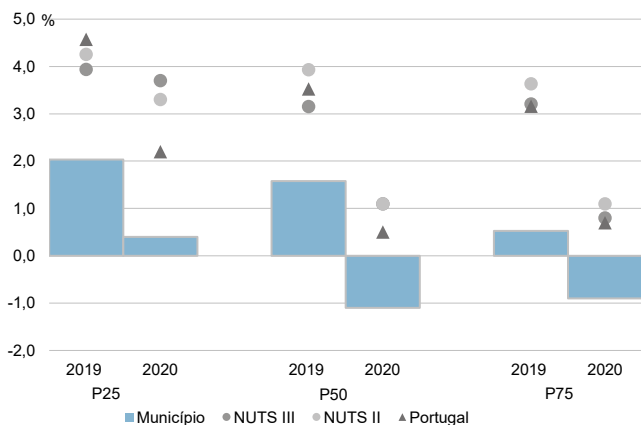
Percentis de rendimento bruto declarado e do rendimento bruto declarado deduzido do IRS liquidado por agregado fiscal, 2020



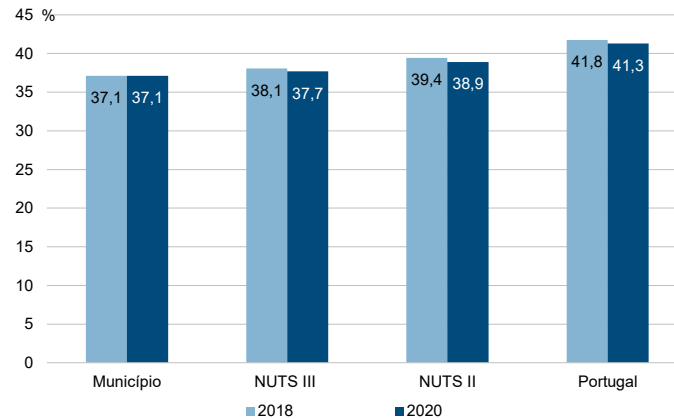
Rácios de desigualdade do rendimento bruto declarado e do rendimento bruto declarado deduzido do IRS liquidado por agregado fiscal, 2020



Taxa de variação anual dos percentis do rendimento bruto declarado deduzido do IRS liquidado por agregado fiscal, 2019 - 2020



Coefficiente de Gini do rendimento bruto declarado deduzido do IRS liquidado por agregado fiscal, 2018 e 2020



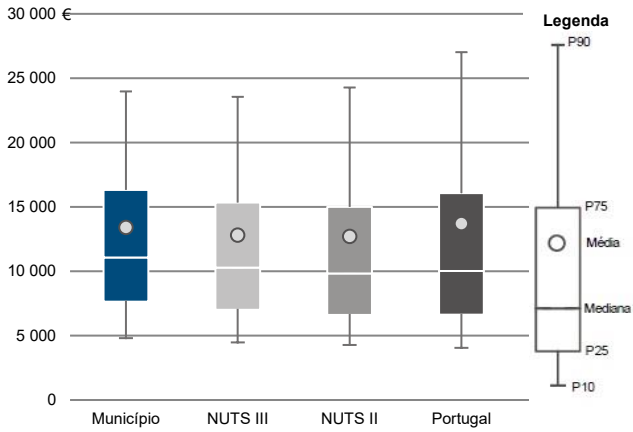
Município: **Marinha Grande**

NUTS III: **Região de Leiria**

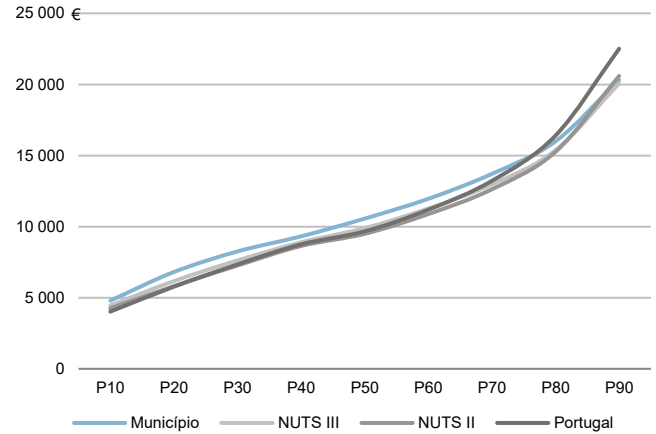
NUTS II: **Centro**

Informação do Município (2020)			
Sujeitos Passivos (N°):	29 408	Rendimento bruto (milhares €):	394 174
		Rendimento bruto deduzido do IRS liquidado (milhares €):	351 599

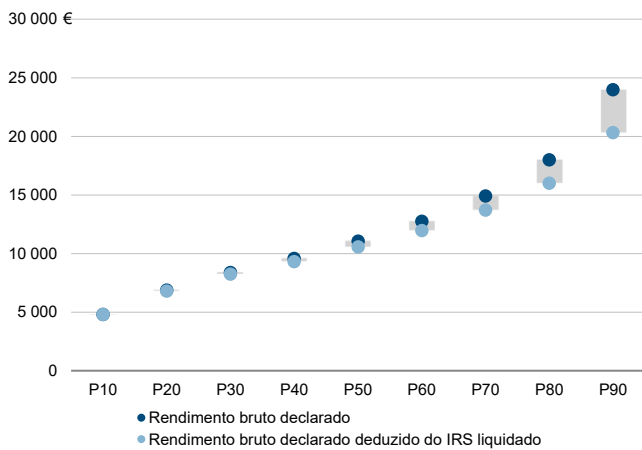
Média e percentis de rendimento bruto declarado por sujeito passivo, 2020



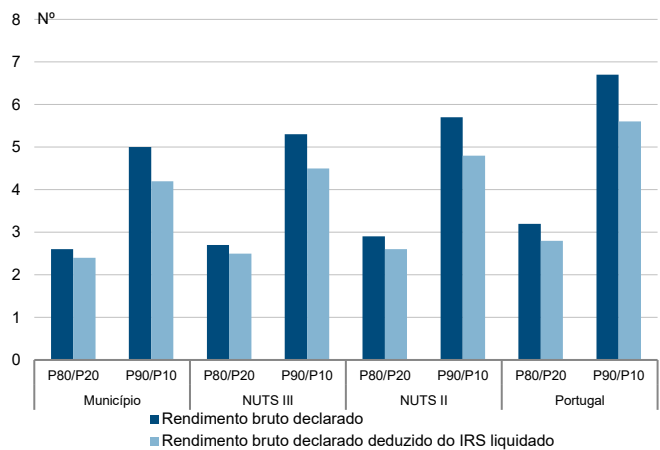
Percentis de rendimento bruto declarado deduzido do IRS liquidado por sujeito passivo, 2020



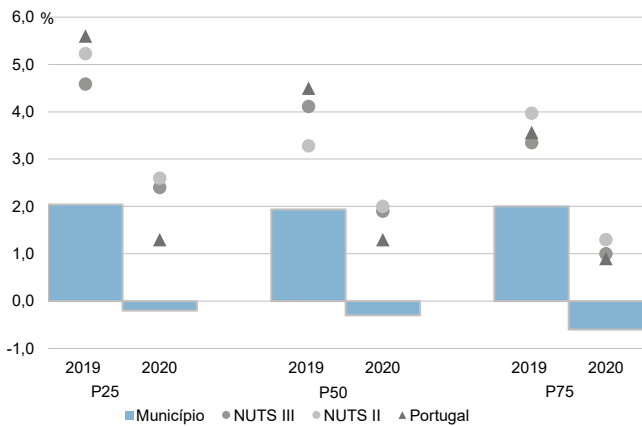
Percentis de rendimento bruto declarado e do rendimento bruto declarado deduzido do IRS liquidado por sujeito passivo, 2020



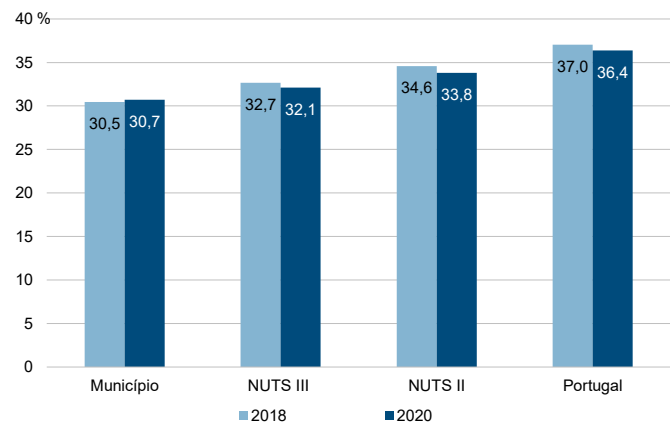
Rácios de desigualdade do rendimento bruto declarado e do rendimento bruto declarado deduzido do IRS liquidado por sujeito passivo, 2020



Taxa de variação anual dos percentis do rendimento bruto declarado deduzido do IRS liquidado por sujeito passivo, 2019 - 2020



Coefficiente de Gini do rendimento bruto declarado deduzido do IRS liquidado por sujeito passivo, 2018 e 2020



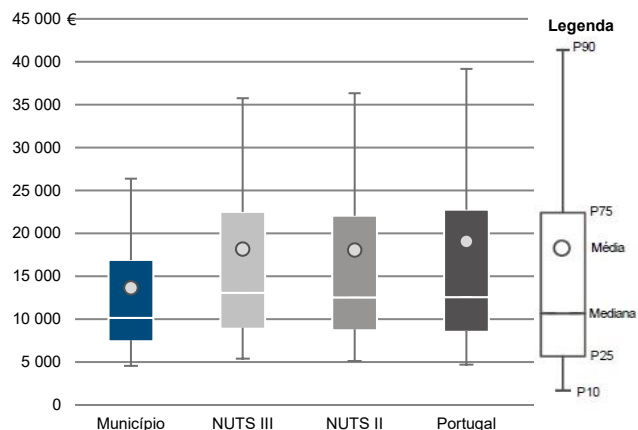
Município: **Pedrógão Grande**

NUTS III: **Região de Leiria**

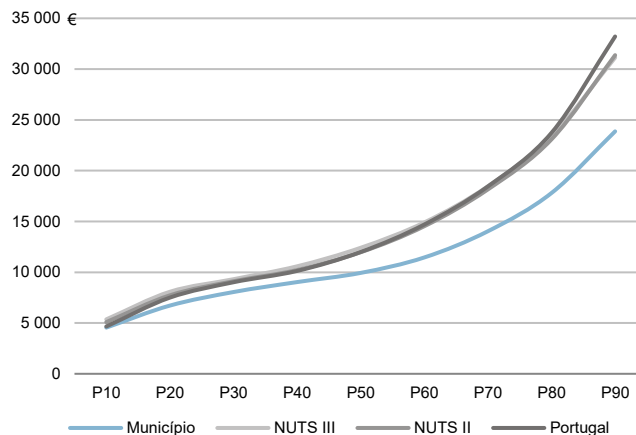
NUTS II: **Centro**

Informação do Município (2020)			
Agregados Fiscais (Nº):	1 794	Rendimento bruto (milhares €):	24 508
		Rendimento bruto deduzido do IRS liquidado (milhares €):	22 722

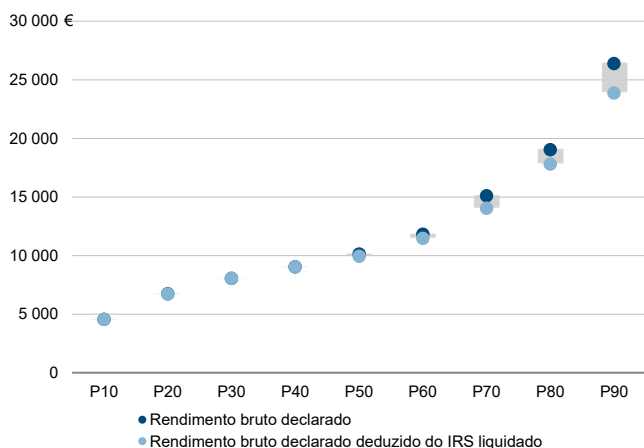
Média e percentis de rendimento bruto declarado por agregado fiscal, 2020



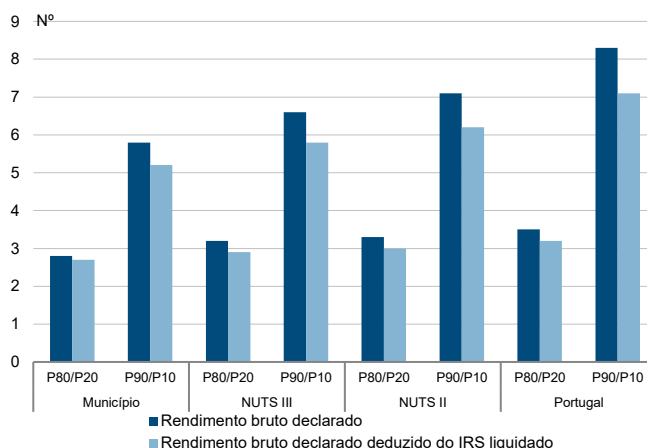
Percentis de rendimento bruto declarado deduzido do IRS liquidado por agregado fiscal, 2020



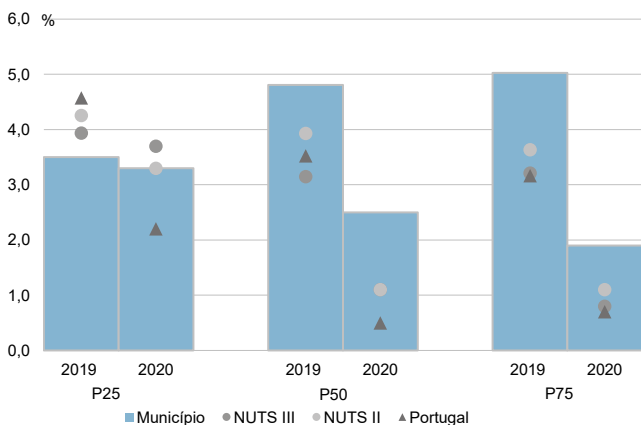
Percentis de rendimento bruto declarado e do rendimento bruto declarado deduzido do IRS liquidado por agregado fiscal, 2020



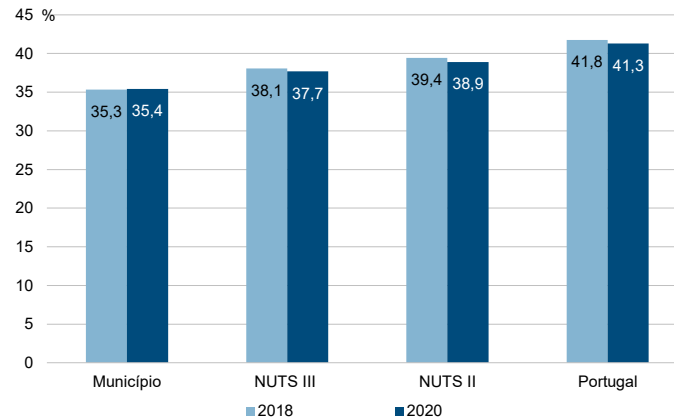
Rácios de desigualdade do rendimento bruto declarado e do rendimento bruto declarado deduzido do IRS liquidado por agregado fiscal, 2020



Taxa de variação anual dos percentis do rendimento bruto declarado deduzido do IRS liquidado por agregado fiscal, 2019 - 2020



Coefficiente de Gini do rendimento bruto declarado deduzido do IRS liquidado por agregado fiscal, 2018 e 2020



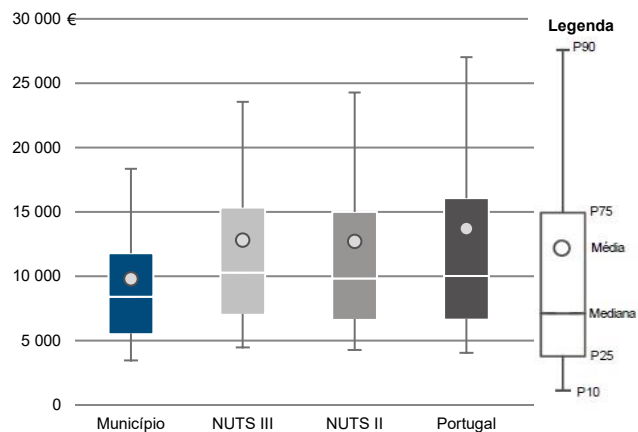
Município: **Pedrógão Grande**

NUTS III: **Região de Leiria**

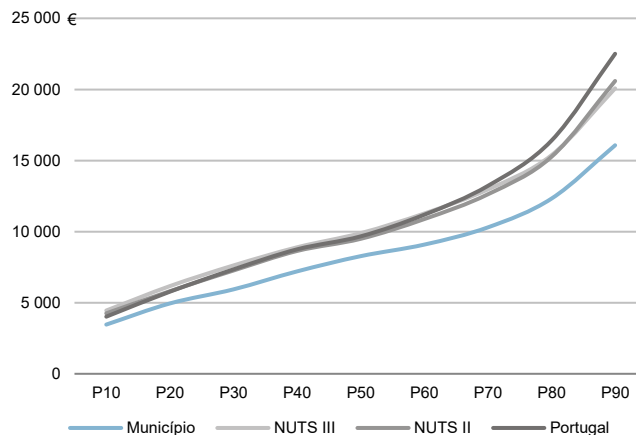
NUTS II: **Centro**

Informação do Município (2020)			
Sujeitos Passivos (Nº):	2 503	Rendimento bruto (milhares €):	24 508
		Rendimento bruto deduzido do IRS liquidado (milhares €):	22 722

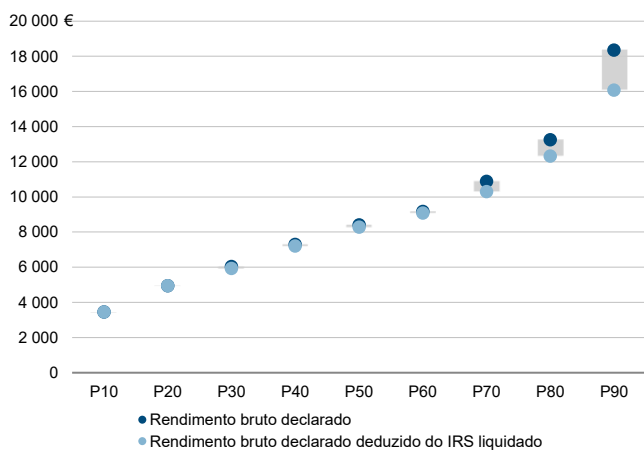
Média e percentis de rendimento bruto declarado por sujeito passivo, 2020



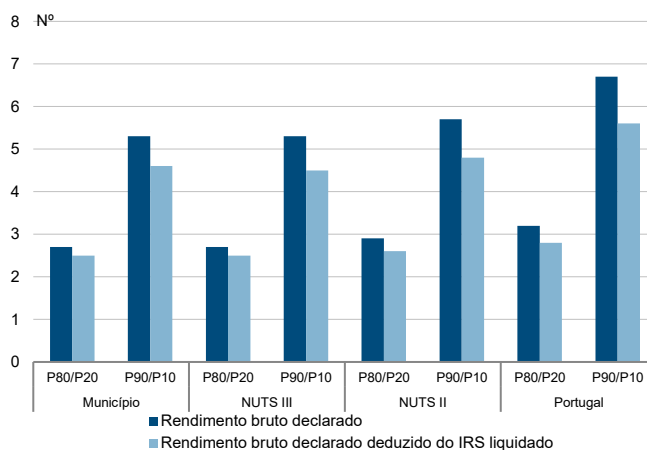
Percentis de rendimento bruto declarado deduzido do IRS liquidado por sujeito passivo, 2020



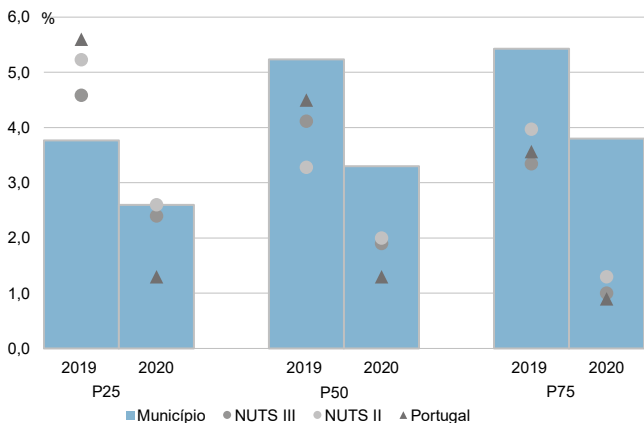
Percentis de rendimento bruto declarado e do rendimento bruto declarado deduzido do IRS liquidado por sujeito passivo, 2020



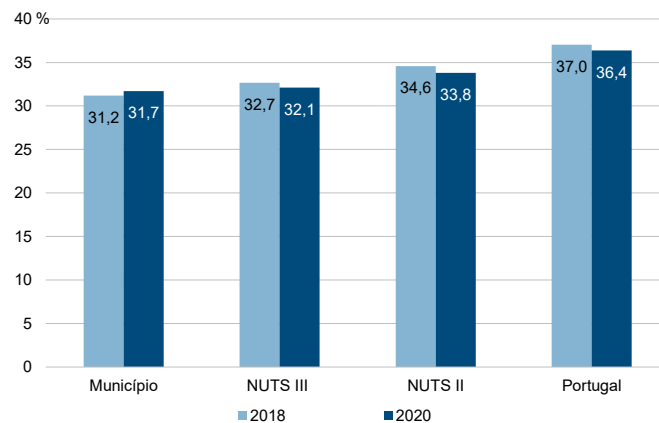
Rácios de desigualdade do rendimento bruto declarado e do rendimento bruto declarado deduzido do IRS liquidado por sujeito passivo, 2020



Taxa de variação anual dos percentis do rendimento bruto declarado deduzido do IRS liquidado por sujeito passivo, 2019 - 2020



Coefficiente de Gini do rendimento bruto declarado deduzido do IRS liquidado por sujeito passivo, 2018 e 2020





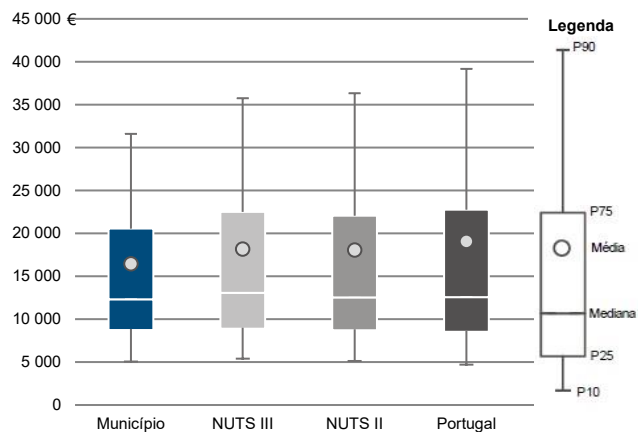
Município: **Pombal**

NUTS III: **Região de Leiria**

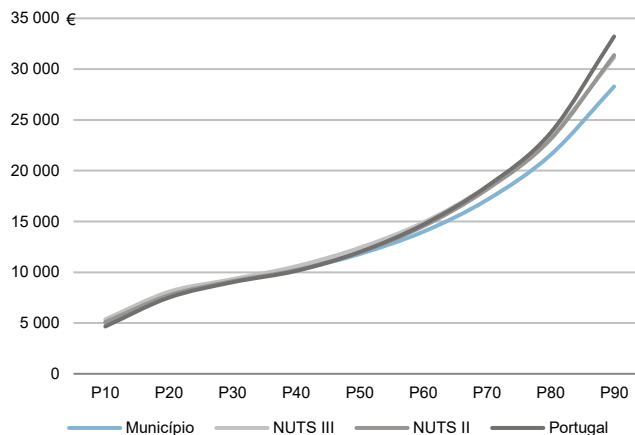
NUTS II: **Centro**

Informação do Município (2020)			
Agregados Fiscais (Nº):	24 789	Rendimento bruto (milhares €):	408 244
		Rendimento bruto deduzido do IRS liquidado (milhares €):	372 334

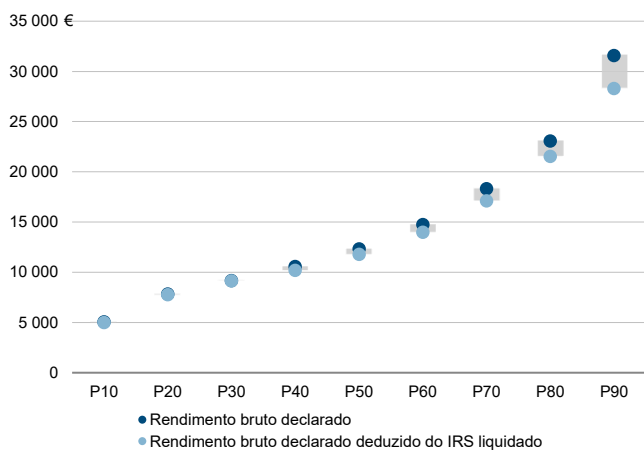
Média e percentis de rendimento bruto declarado por agregado fiscal, 2020



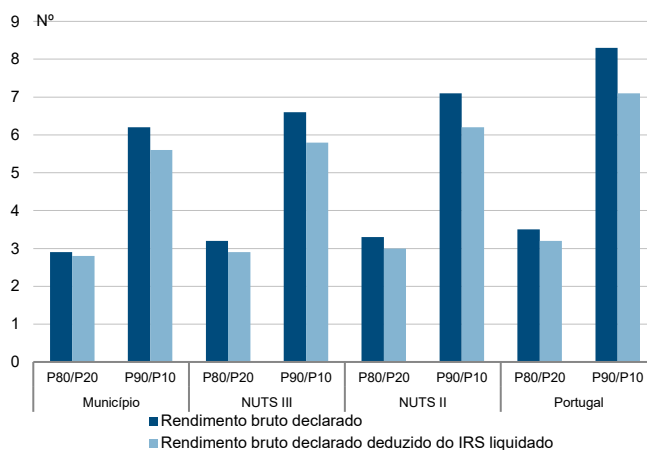
Percentis de rendimento bruto declarado deduzido do IRS liquidado por agregado fiscal, 2020



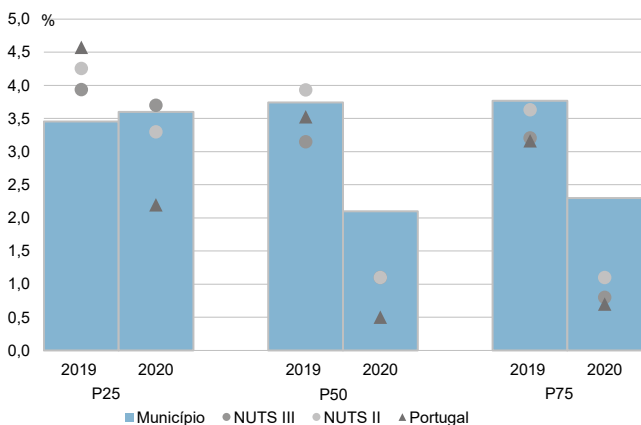
Percentis de rendimento bruto declarado e do rendimento bruto declarado deduzido do IRS liquidado por agregado fiscal, 2020



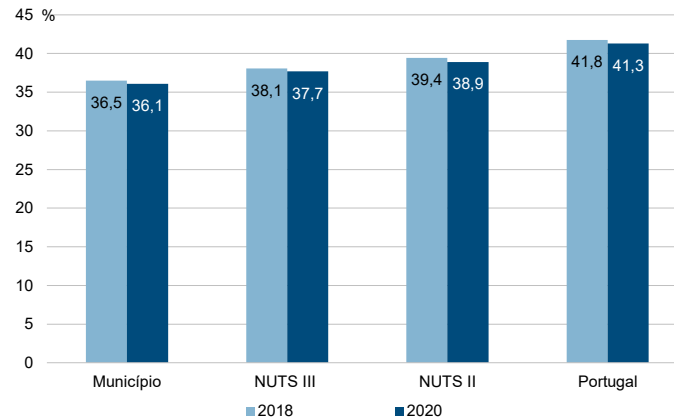
Rádios de desigualdade do rendimento bruto declarado e do rendimento bruto declarado deduzido do IRS liquidado por agregado fiscal, 2020



Taxa de variação anual dos percentis do rendimento bruto declarado deduzido do IRS liquidado por agregado fiscal, 2019 - 2020



Coefficiente de Gini do rendimento bruto declarado deduzido do IRS liquidado por agregado fiscal, 2018 e 2020



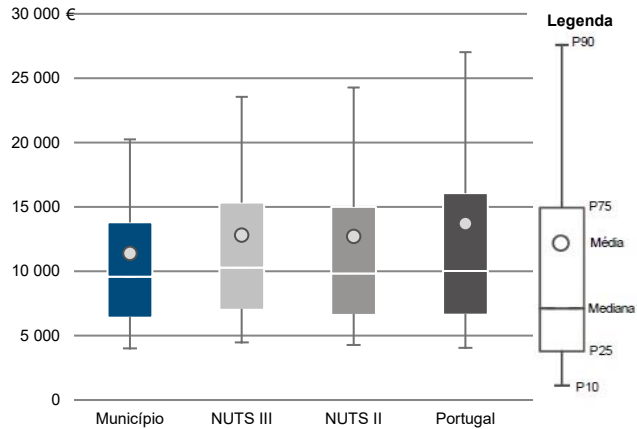
Município: **Pombal**

NUTS III: **Região de Leiria**

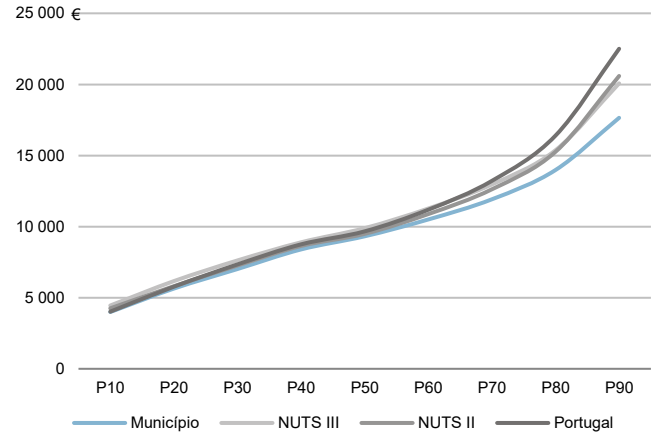
NUTS II: **Centro**

Informação do Município (2020)			
Sujeitos Passivos (Nº):	35 835	Rendimento bruto (milhares €):	408 244
		Rendimento bruto deduzido do IRS liquidado (milhares €):	372 334

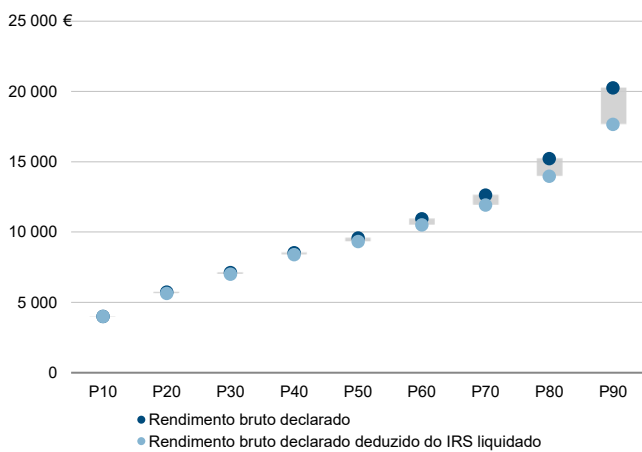
Média e percentis de rendimento bruto declarado por sujeito passivo, 2020



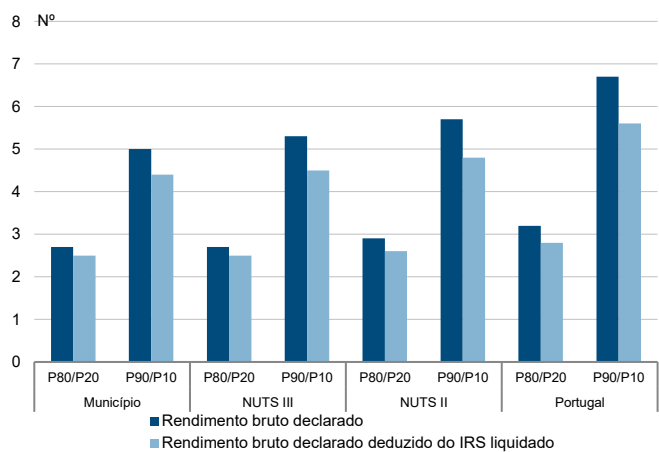
Percentis de rendimento bruto declarado deduzido do IRS liquidado por sujeito passivo, 2020



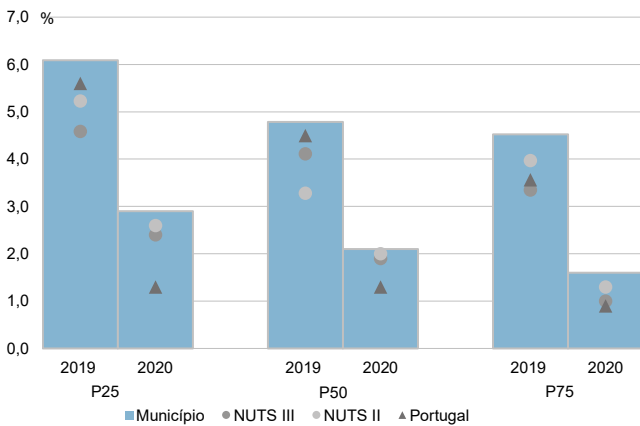
Percentis de rendimento bruto declarado e do rendimento bruto declarado deduzido do IRS liquidado por sujeito passivo, 2020



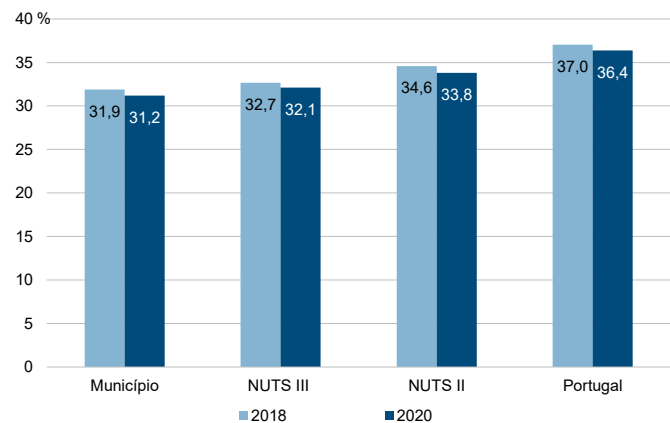
Rácios de desigualdade do rendimento bruto declarado e do rendimento bruto declarado deduzido do IRS liquidado por sujeito passivo, 2020



Taxa de variação anual dos percentis do rendimento bruto declarado deduzido do IRS liquidado por sujeito passivo, 2019 - 2020



Coefficiente de Gini do rendimento bruto declarado deduzido do IRS liquidado por sujeito passivo, 2018 e 2020



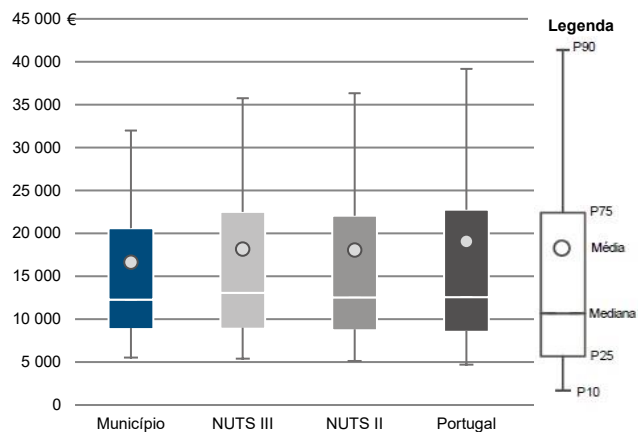
Município: **Porto de Mós**

NUTS III: **Região de Leiria**

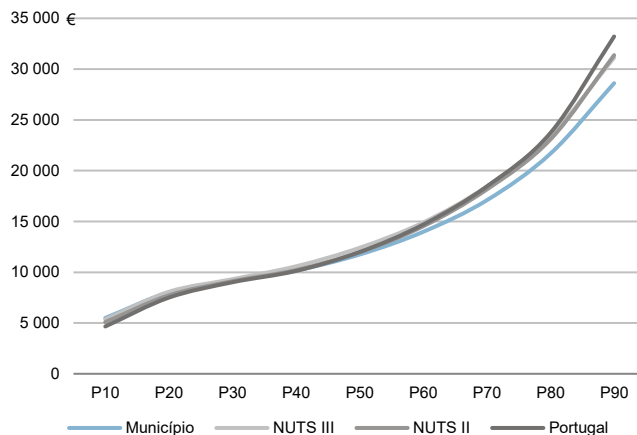
NUTS II: **Centro**

Informação do Município (2020)			
Agregados Fiscais (Nº):	11 752	Rendimento bruto (milhares €):	195 671
		Rendimento bruto deduzido do IRS liquidado (milhares €):	178 375

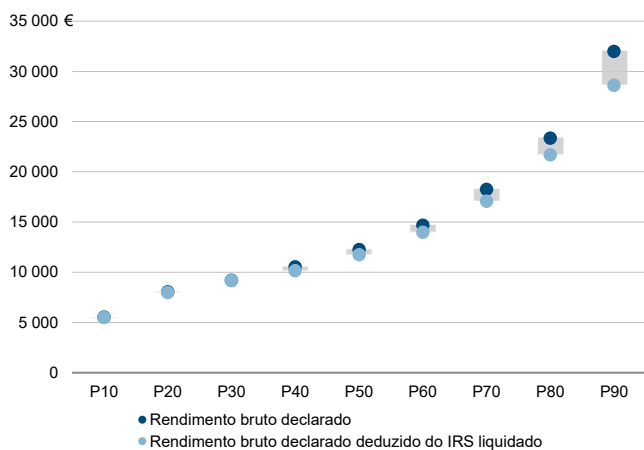
Média e percentis de rendimento bruto declarado por agregado fiscal, 2020



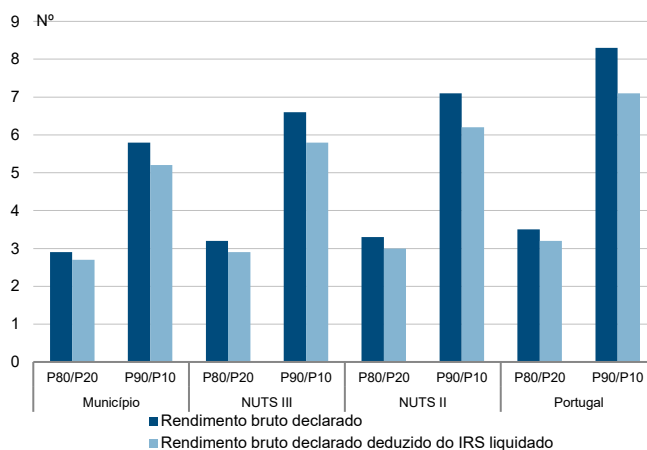
Percentis de rendimento bruto declarado deduzido do IRS liquidado por agregado fiscal, 2020



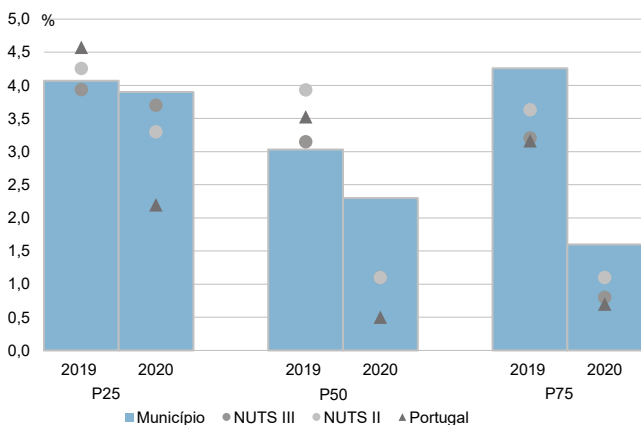
Percentis de rendimento bruto declarado e do rendimento bruto declarado deduzido do IRS liquidado por agregado fiscal, 2020



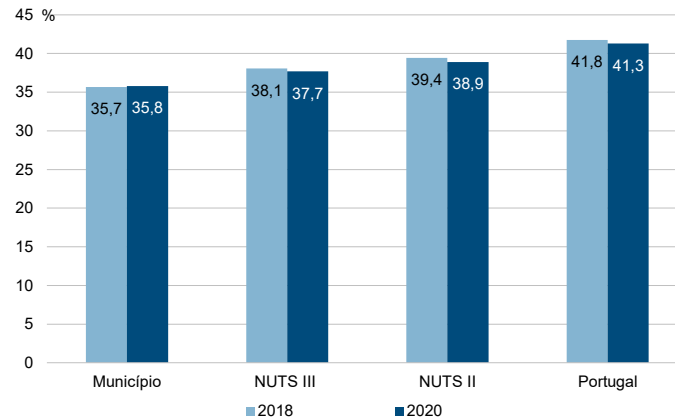
Rácios de desigualdade do rendimento bruto declarado e do rendimento bruto declarado deduzido do IRS liquidado por agregado fiscal, 2020



Taxa de variação anual dos percentis do rendimento bruto declarado deduzido do IRS liquidado por agregado fiscal, 2019 - 2020



Coefficiente de Gini do rendimento bruto declarado deduzido do IRS liquidado por agregado fiscal, 2018 e 2020



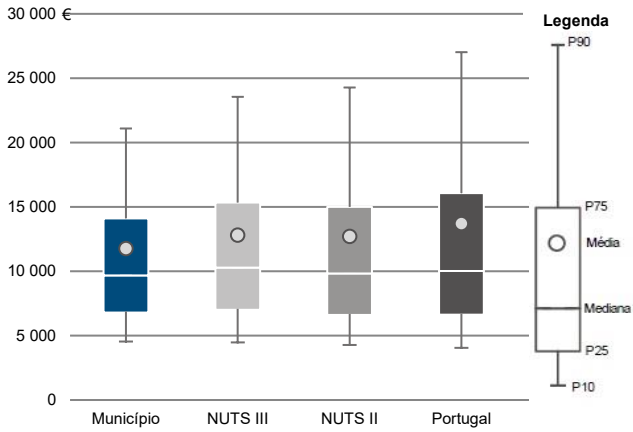
Município: **Porto de Mós**

NUTS III: **Região de Leiria**

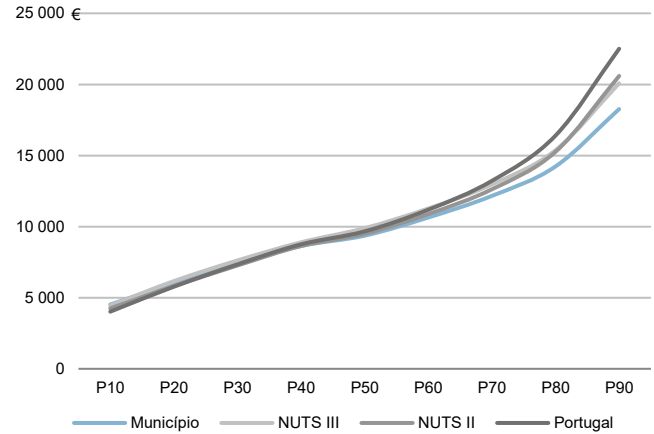
NUTS II: **Centro**

Informação do Município (2020)			
Sujeitos Passivos (N°):	16 619	Rendimento bruto (milhares €):	195 671
		Rendimento bruto deduzido do IRS liquidado (milhares €):	178 375

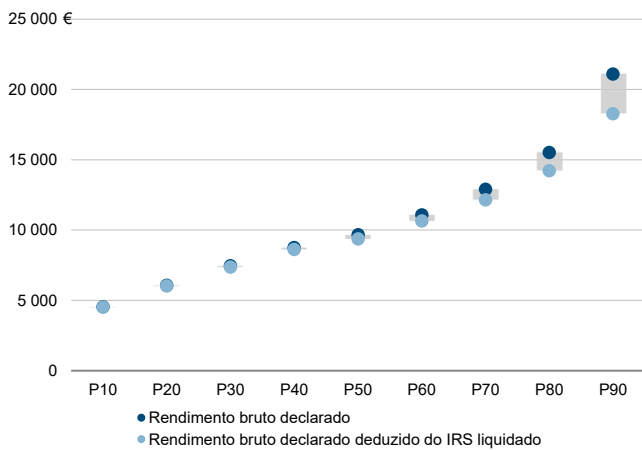
Média e percentis de rendimento bruto declarado por sujeito passivo, 2020



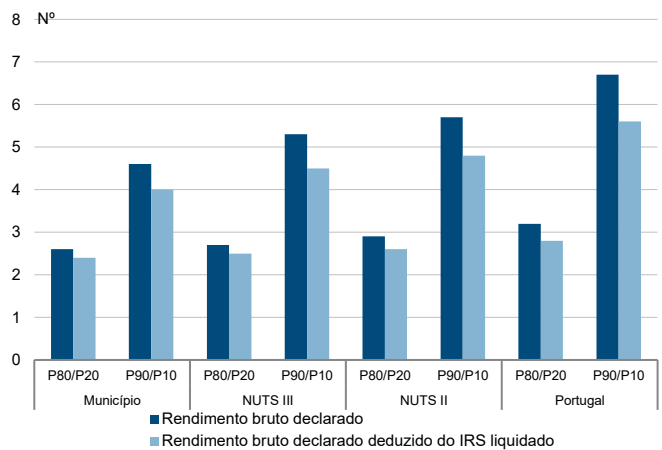
Percentis de rendimento bruto declarado deduzido do IRS liquidado por sujeito passivo, 2020



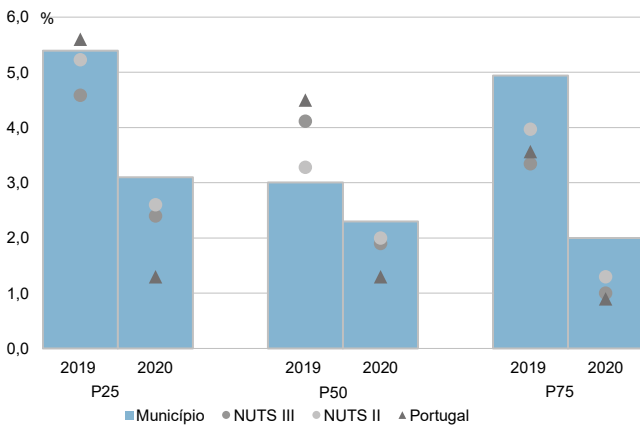
Percentis de rendimento bruto declarado e do rendimento bruto declarado deduzido do IRS liquidado por sujeito passivo, 2020



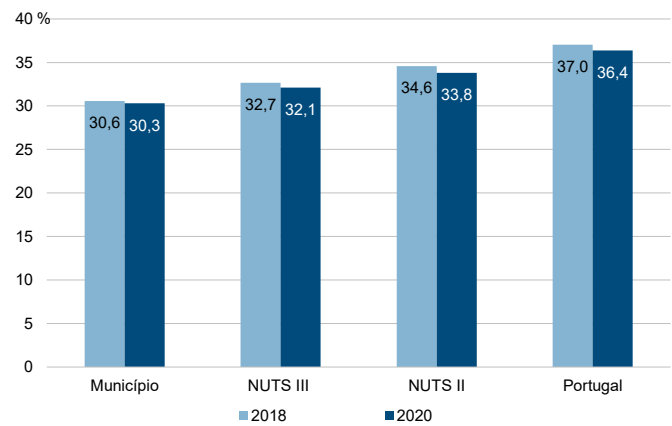
Rácios de desigualdade do rendimento bruto declarado e do rendimento bruto declarado deduzido do IRS liquidado por sujeito passivo, 2020



Taxa de variação anual dos percentis do rendimento bruto declarado deduzido do IRS liquidado por sujeito passivo, 2019 - 2020



Coefficiente de Gini do rendimento bruto declarado deduzido do IRS liquidado por sujeito passivo, 2018 e 2020



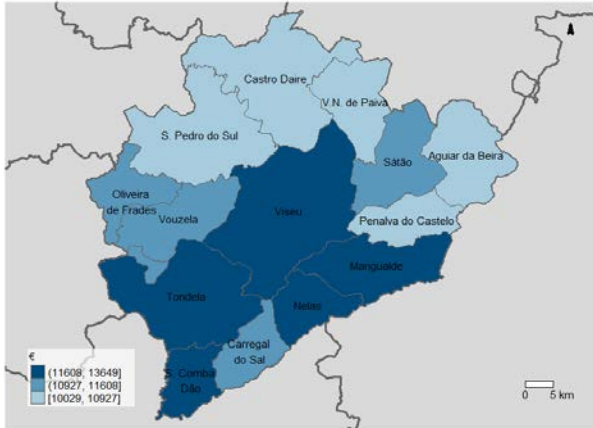
**NUTS III: Viseu Dão Lafões**

**NUTS II: Centro**

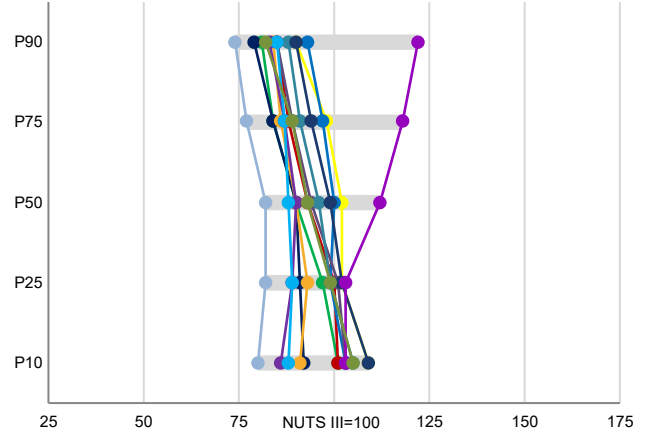
Informação da NUTS III (2020)

<b>Agregados Fiscais (Nº):</b> 117 393	<b>Rendimento bruto (milhares €):</b> 2 061 014	<b>Rendimento bruto deduzido do IRS liquidado (milhares €):</b> 1 851 256
----------------------------------------	-------------------------------------------------	---------------------------------------------------------------------------

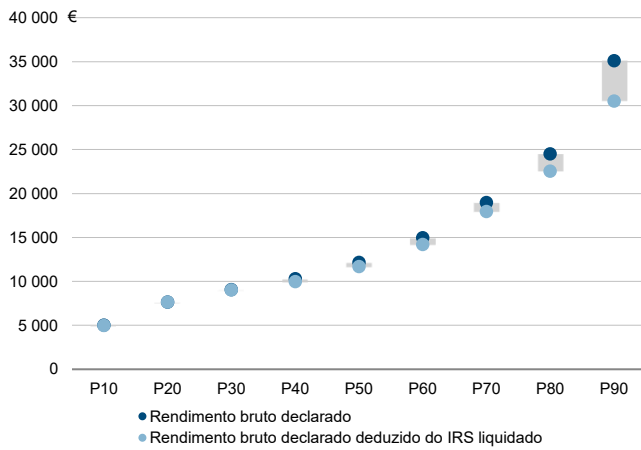
Valor mediano do rendimento bruto declarado por agregado fiscal, 2020



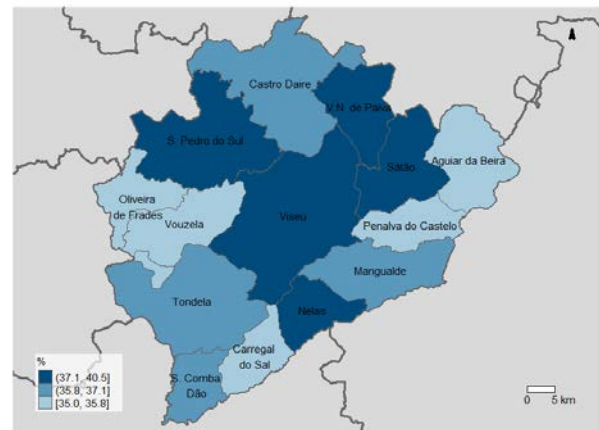
Percentis de rendimento bruto declarado por agregado fiscal (NUTS III=100) nos municípios, 2020



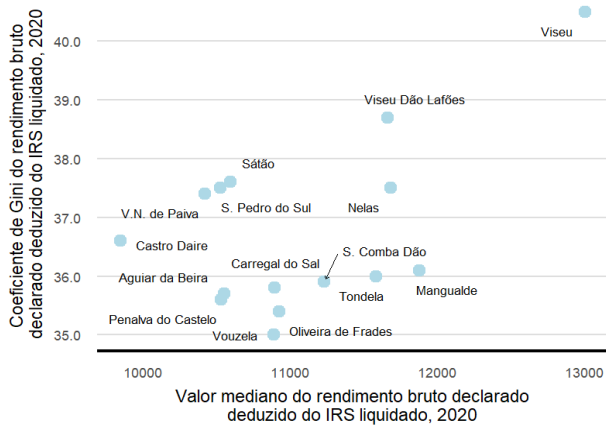
Percentis de rendimento bruto declarado e do rendimento bruto declarado deduzido do IRS liquidado por agregado fiscal, 2020



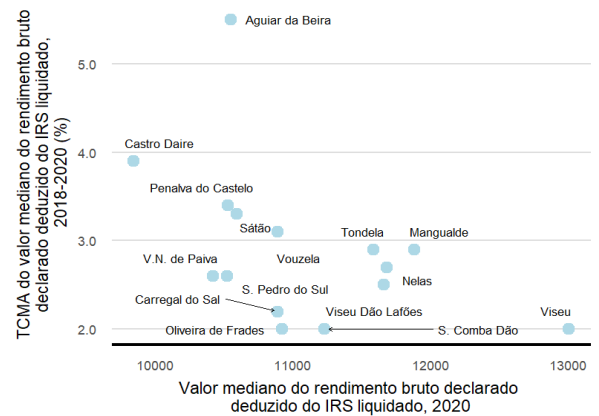
Coefficiente de Gini do rendimento bruto declarado deduzido do IRS liquidado por agregado fiscal, 2020



Mediana e Coeficiente de Gini do rendimento bruto declarado deduzido do IRS liquidado por agregado fiscal, 2020



Mediana e taxa de crescimento anual médio do valor mediano do rendimento bruto declarado deduzido do IRS liquidado por agregado fiscal, 2020

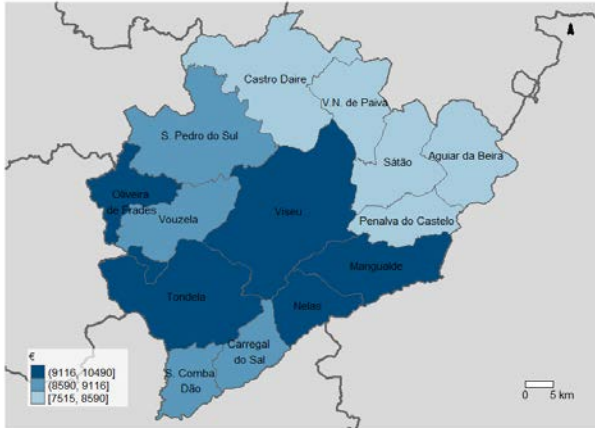


**NUTS III: Viseu Dão Lafões**

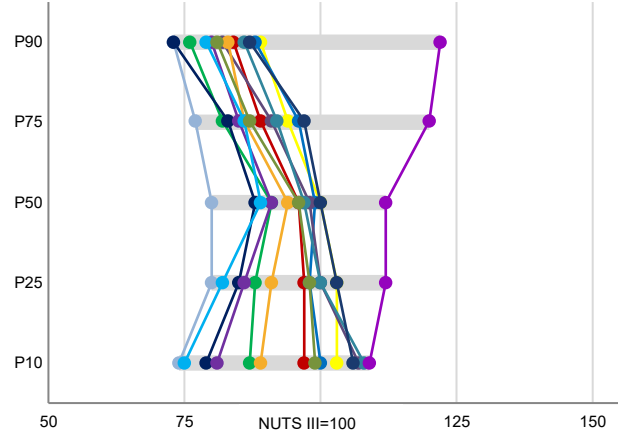
**NUTS II: Centro**

Informação da NUTS III (2020)			
Sujeitos Passivos (Nº):	171 434	Rendimento bruto (milhares €):	2 061 014
		Rendimento bruto deduzido do IRS liquidado (milhares €):	1 851 256

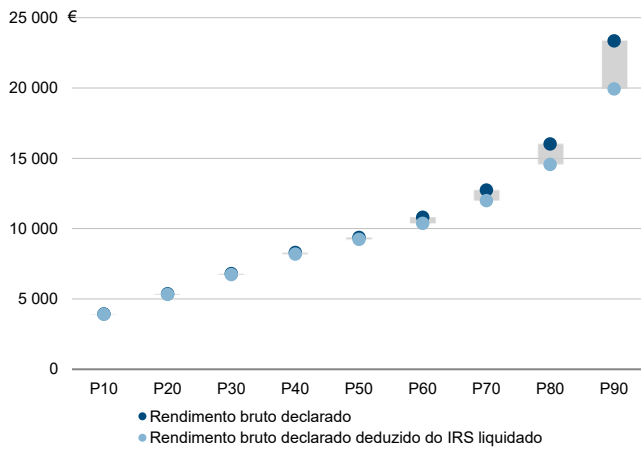
Valor mediano do rendimento bruto declarado por sujeito passivo, 2020



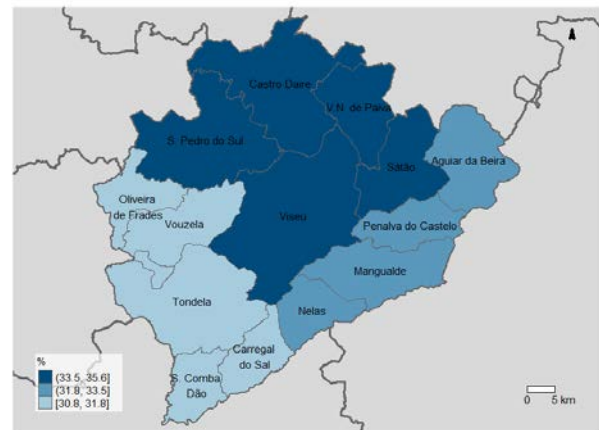
Percentis de rendimento bruto declarado por sujeito passivo (NUTS III=100) nos municípios, 2020



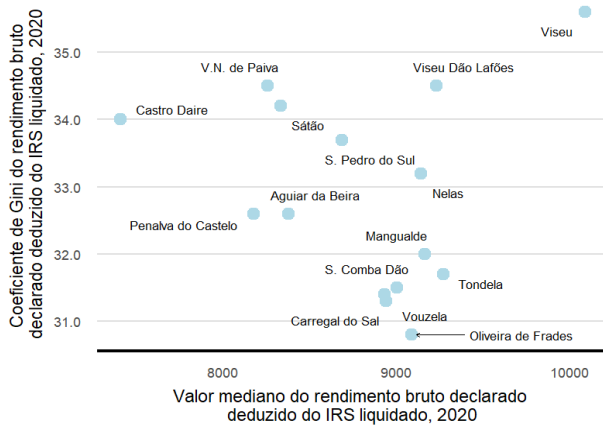
Percentis de rendimento bruto declarado e do rendimento bruto declarado deduzido do IRS liquidado por sujeito passivo, 2020



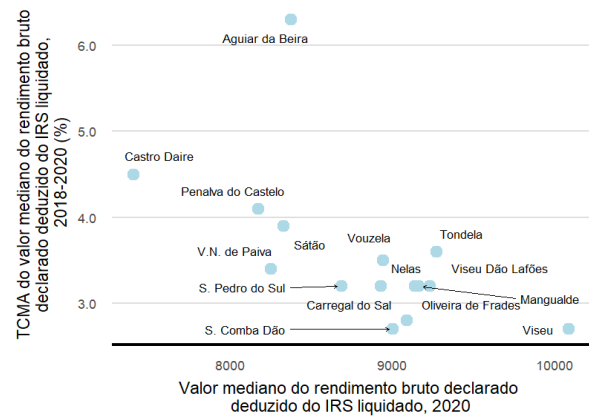
Coefficiente de Gini do rendimento bruto declarado deduzido do IRS liquidado por sujeito passivo, 2020



Mediana e Coeficiente de Gini do rendimento bruto declarado deduzido do IRS liquidado por sujeito passivo, 2020



Mediana e taxa de crescimento anual médio do valor mediano do rendimento bruto declarado deduzido do IRS liquidado por sujeito passivo, 2020



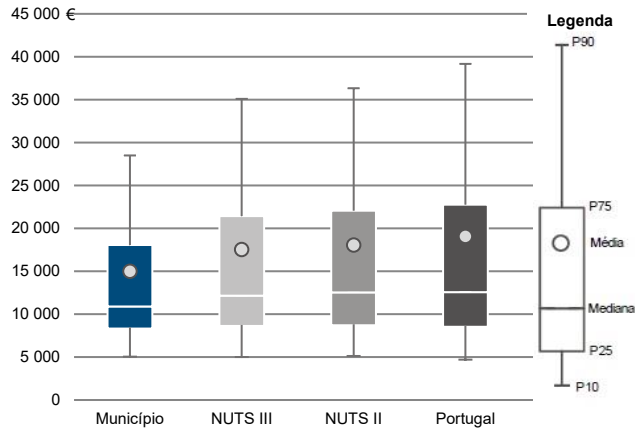
Município: **Aguiar da Beira**

NUTS III: **Viseu Dão Lafões**

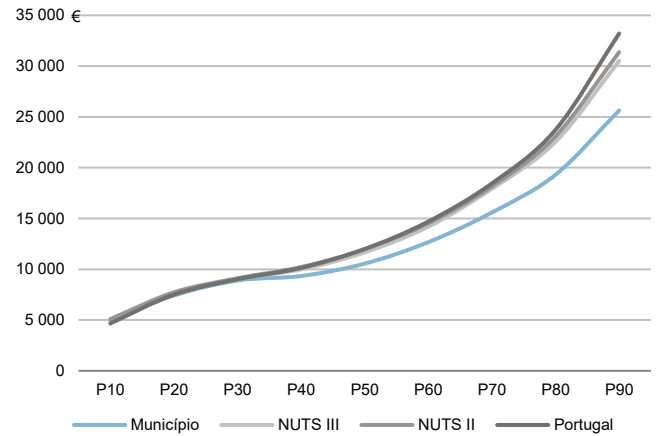
NUTS II: **Centro**

Informação do Município (2020)			
Agregados Fiscais (Nº):	2 171	Rendimento bruto (milhares €):	32 541
		Rendimento bruto deduzido do IRS liquidado (milhares €):	30 105

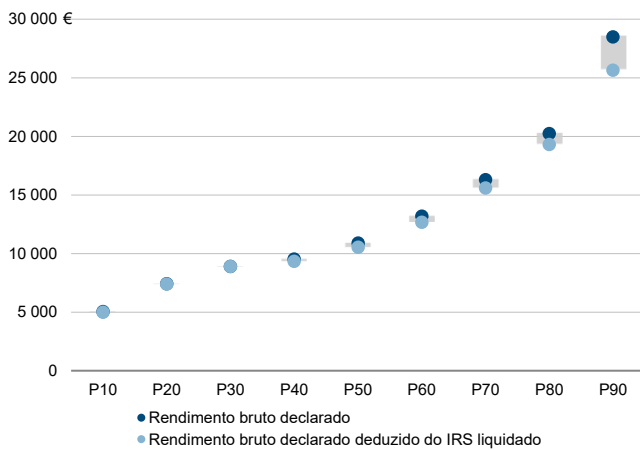
Média e percentis de rendimento bruto declarado por agregado fiscal, 2020



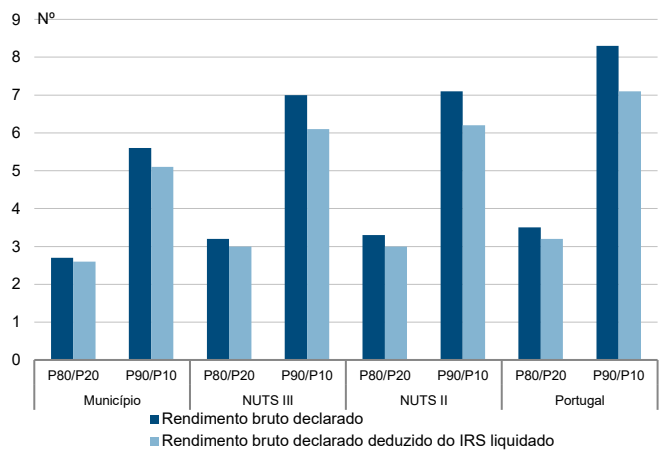
Percentis de rendimento bruto declarado deduzido do IRS liquidado por agregado fiscal, 2020



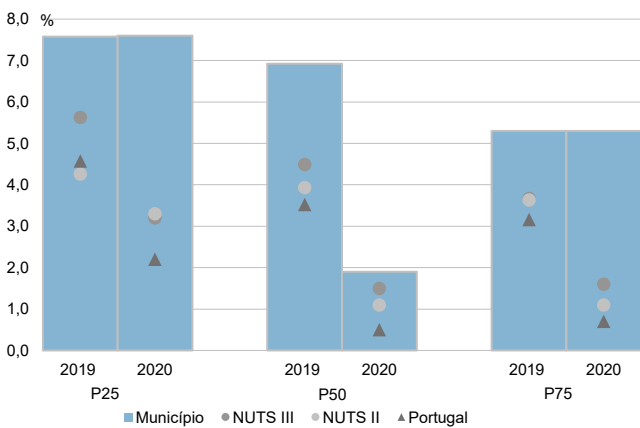
Percentis de rendimento bruto declarado e do rendimento bruto declarado deduzido do IRS liquidado por agregado fiscal, 2020



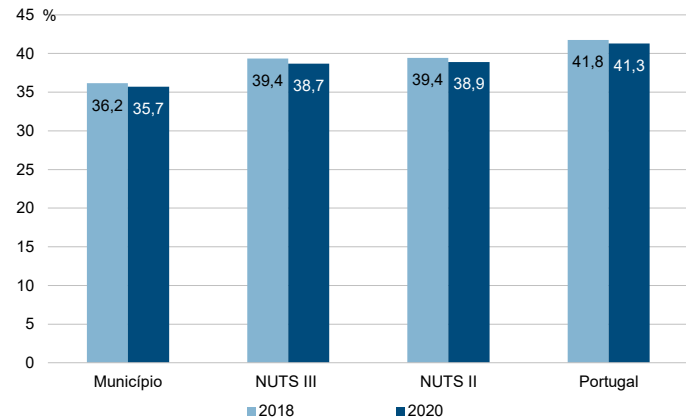
Rácios de desigualdade do rendimento bruto declarado e do rendimento bruto declarado deduzido do IRS liquidado por agregado fiscal, 2020



Taxa de variação anual dos percentis do rendimento bruto declarado deduzido do IRS liquidado por agregado fiscal, 2019 - 2020



Coefficiente de Gini do rendimento bruto declarado deduzido do IRS liquidado por agregado fiscal, 2018 e 2020



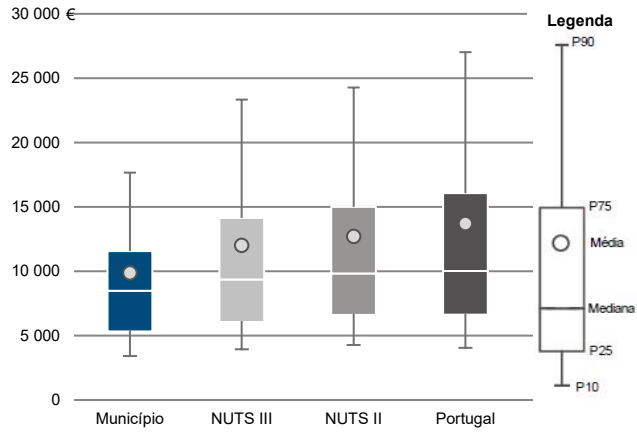
Município: **Aguiar da Beira**

NUTS III: **Viseu Dão Lafões**

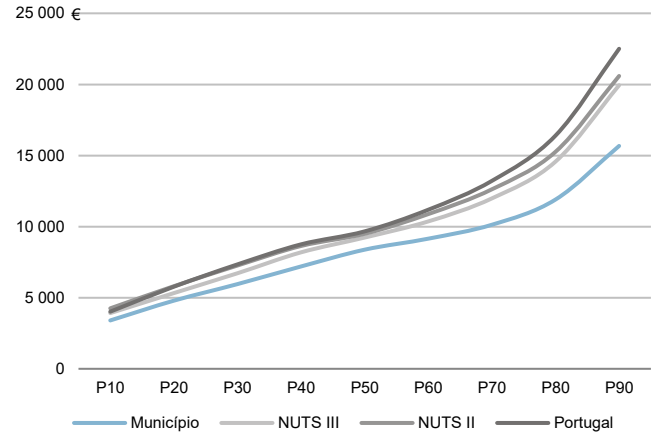
NUTS II: **Centro**

Informação do Município (2020)			
Sujeitos Passivos (Nº):	3 292	Rendimento bruto (milhares €):	32 541
		Rendimento bruto deduzido do IRS liquidado (milhares €):	30 105

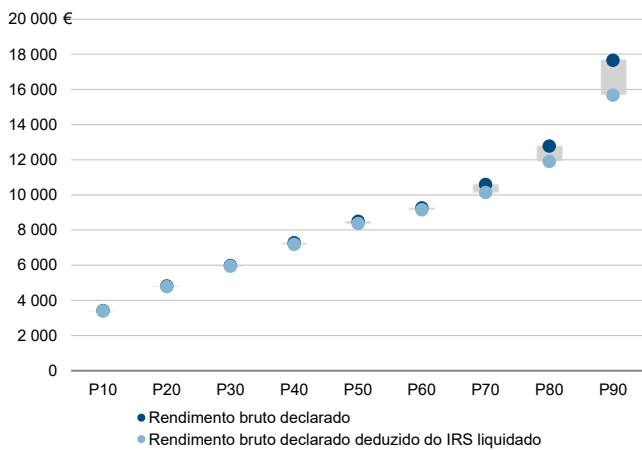
Média e percentis de rendimento bruto declarado por sujeito passivo, 2020



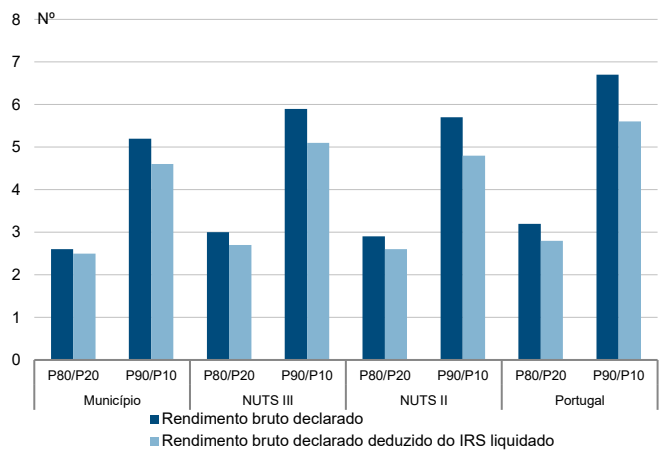
Percentis de rendimento bruto declarado deduzido do IRS liquidado por sujeito passivo, 2020



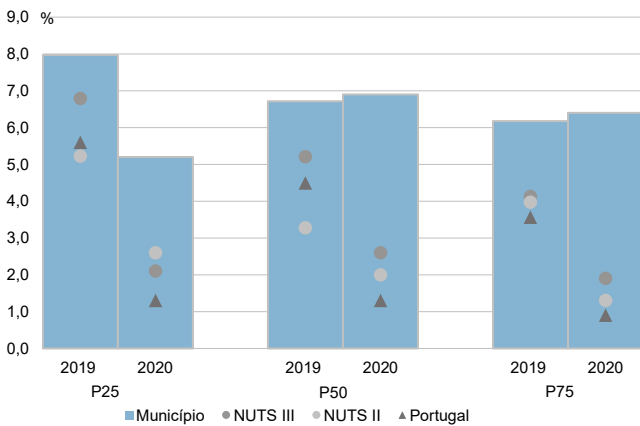
Percentis de rendimento bruto declarado e do rendimento bruto declarado deduzido do IRS liquidado por sujeito passivo, 2020



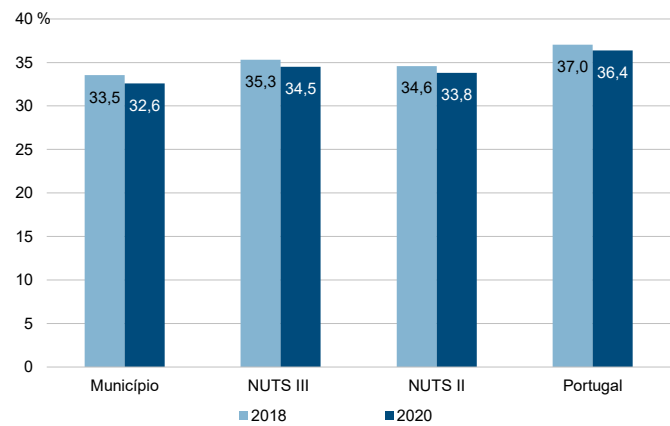
Rácios de desigualdade do rendimento bruto declarado e do rendimento bruto declarado deduzido do IRS liquidado por sujeito passivo, 2020



Taxa de variação anual dos percentis do rendimento bruto declarado deduzido do IRS liquidado por sujeito passivo, 2019 - 2020



Coefficiente de Gini do rendimento bruto declarado deduzido do IRS liquidado por sujeito passivo, 2018 e 2020





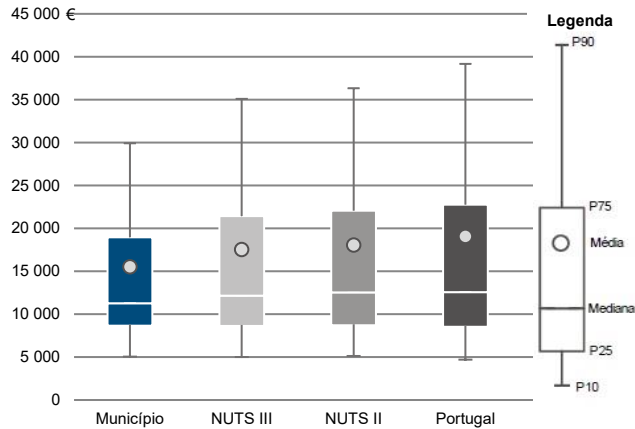
Município: **Carregal do Sal**

NUTS III: **Viseu Dão Lafões**

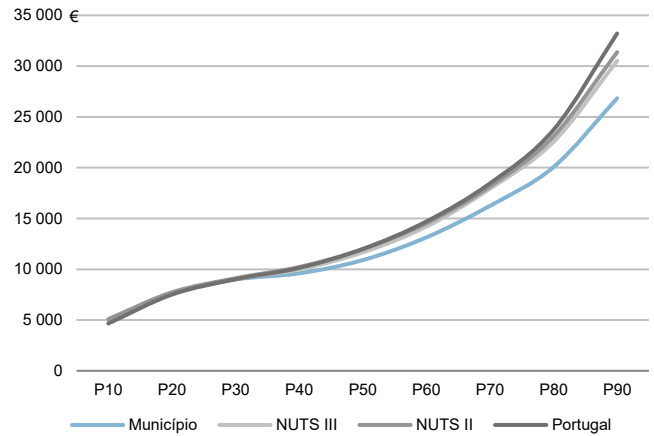
NUTS II: **Centro**

Informação do Município (2020)			
Agregados Fiscais (Nº):	4 053	Rendimento bruto (milhares €):	62 938
		Rendimento bruto deduzido do IRS liquidado (milhares €):	57 876

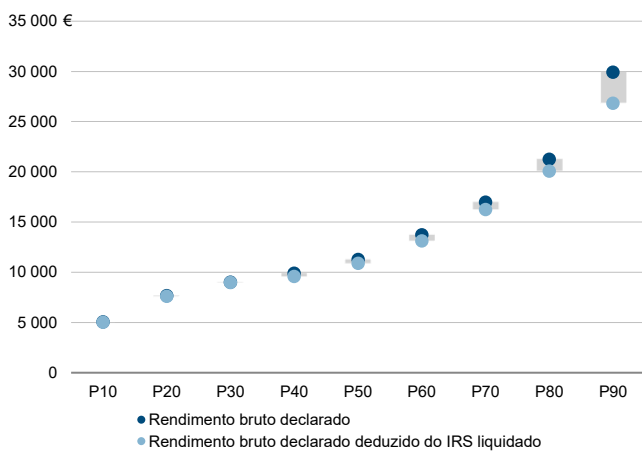
Média e percentis de rendimento bruto declarado por agregado fiscal, 2020



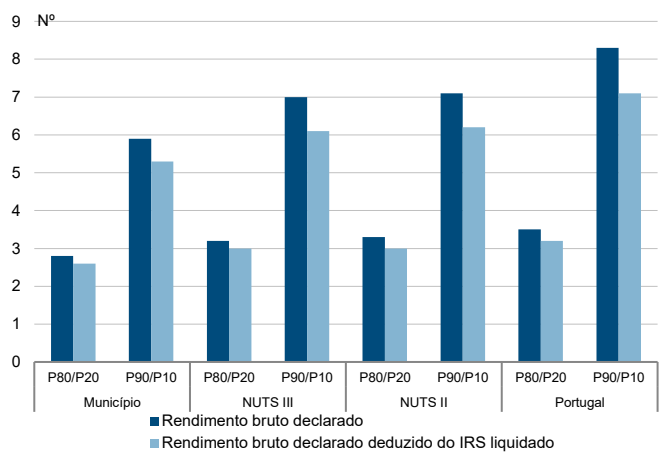
Percentis de rendimento bruto declarado deduzido do IRS liquidado por agregado fiscal, 2020



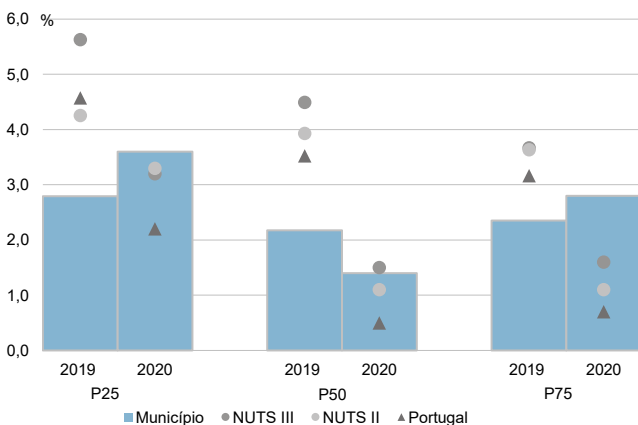
Percentis de rendimento bruto declarado e do rendimento bruto declarado deduzido do IRS liquidado por agregado fiscal, 2020



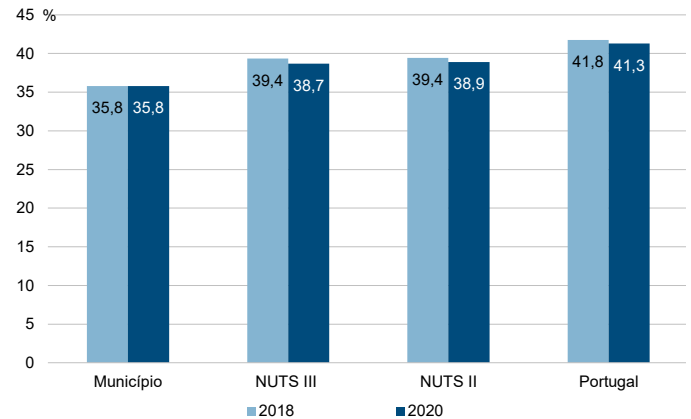
Rádios de desigualdade do rendimento bruto declarado e do rendimento bruto declarado deduzido do IRS liquidado por agregado fiscal, 2020



Taxa de variação anual dos percentis do rendimento bruto declarado deduzido do IRS liquidado por agregado fiscal, 2019 - 2020



Coefficiente de Gini do rendimento bruto declarado deduzido do IRS liquidado por agregado fiscal, 2018 e 2020



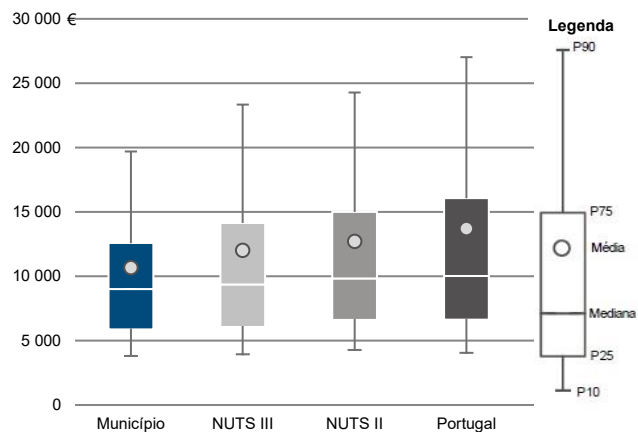
Município: **Carregal do Sal**

NUTS III: **Viseu Dão Lafões**

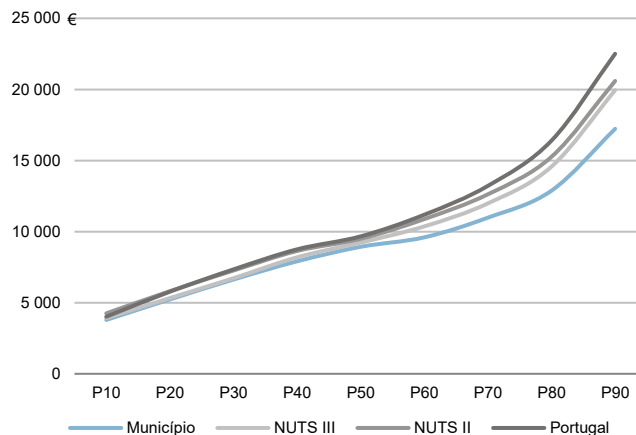
NUTS II: **Centro**

Informação do Município (2020)			
Sujeitos Passivos (N°):	5 900	Rendimento bruto (milhares €):	62 938
		Rendimento bruto deduzido do IRS liquidado (milhares €):	57 876

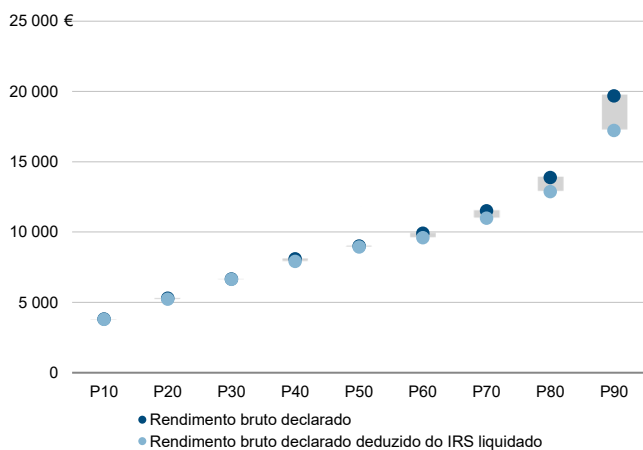
Média e percentis de rendimento bruto declarado por sujeito passivo, 2020



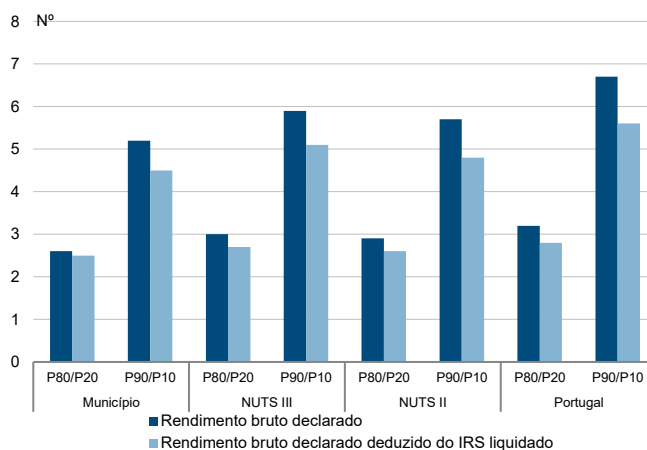
Percentis de rendimento bruto declarado deduzido do IRS liquidado por sujeito passivo, 2020



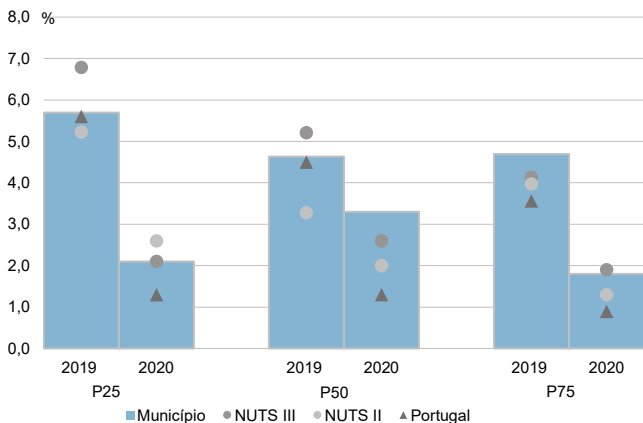
Percentis de rendimento bruto declarado e do rendimento bruto declarado deduzido do IRS liquidado por sujeito passivo, 2020



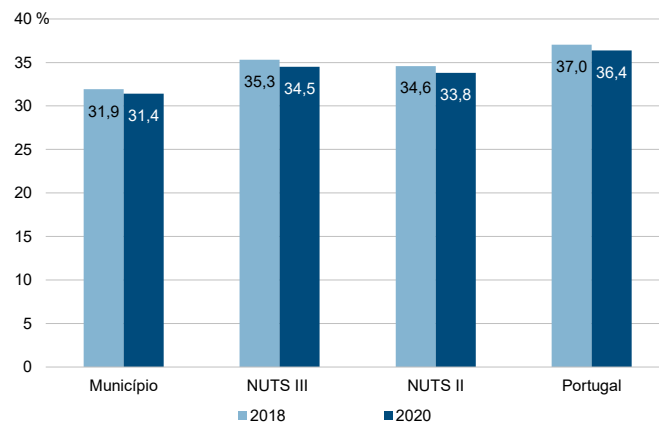
Rácios de desigualdade do rendimento bruto declarado e do rendimento bruto declarado deduzido do IRS liquidado por sujeito passivo, 2020



Taxa de variação anual dos percentis do rendimento bruto declarado deduzido do IRS liquidado por sujeito passivo, 2019 - 2020



Coefficiente de Gini do rendimento bruto declarado deduzido do IRS liquidado por sujeito passivo, 2018 e 2020



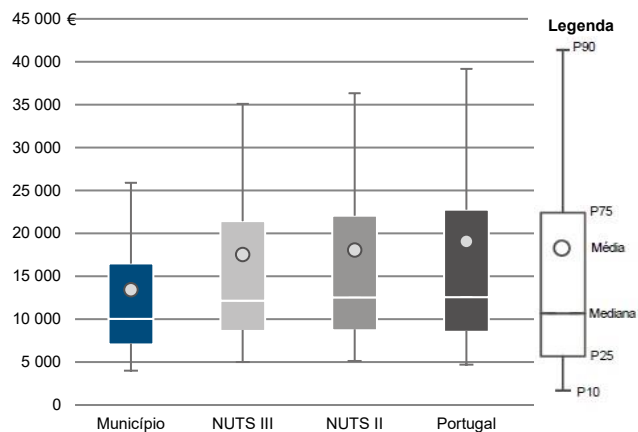
Município: **Castro Daire**

NUTS III: **Viseu Dão Lafões**

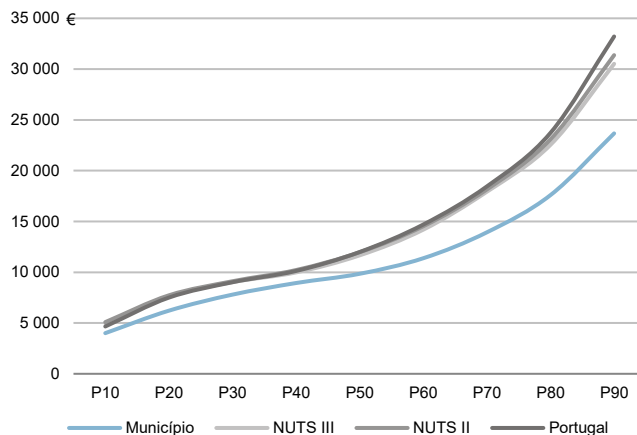
NUTS II: **Centro**

Informação do Município (2020)			
Agregados Fiscais (Nº):	5 977	Rendimento bruto (milhares €):	80 353
		Rendimento bruto deduzido do IRS liquidado (milhares €):	74 757

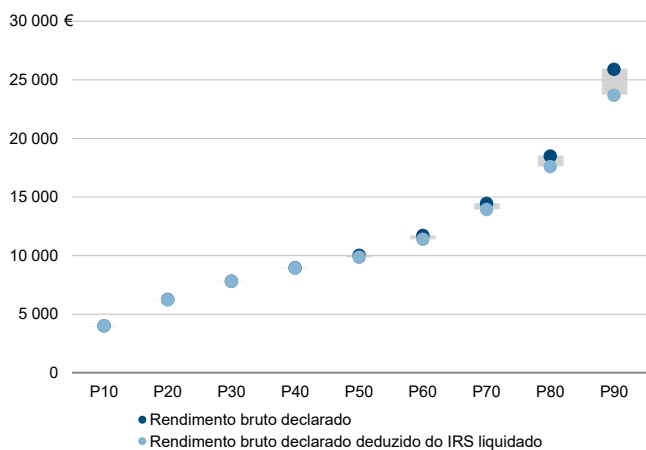
Média e percentis de rendimento bruto declarado por agregado fiscal, 2020



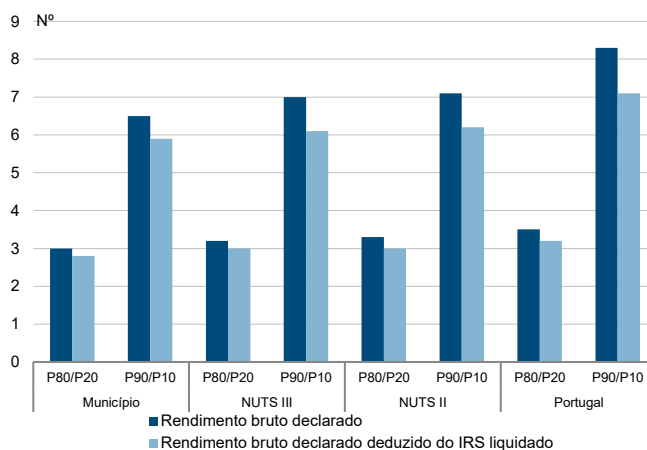
Percentis de rendimento bruto declarado deduzido do IRS liquidado por agregado fiscal, 2020



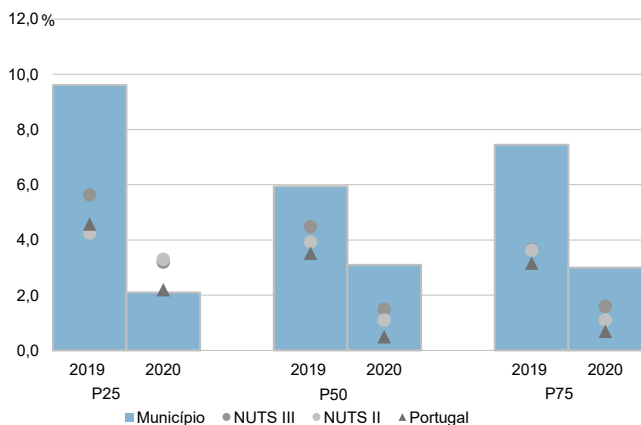
Percentis de rendimento bruto declarado e do rendimento bruto declarado deduzido do IRS liquidado por agregado fiscal, 2020



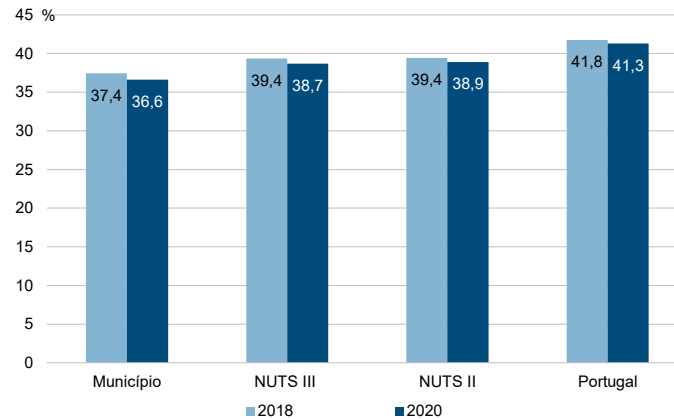
Rácios de desigualdade do rendimento bruto declarado e do rendimento bruto declarado deduzido do IRS liquidado por agregado fiscal, 2020



Taxa de variação anual dos percentis do rendimento bruto declarado deduzido do IRS liquidado por agregado fiscal, 2019 - 2020



Coefficiente de Gini do rendimento bruto declarado deduzido do IRS liquidado por agregado fiscal, 2018 e 2020



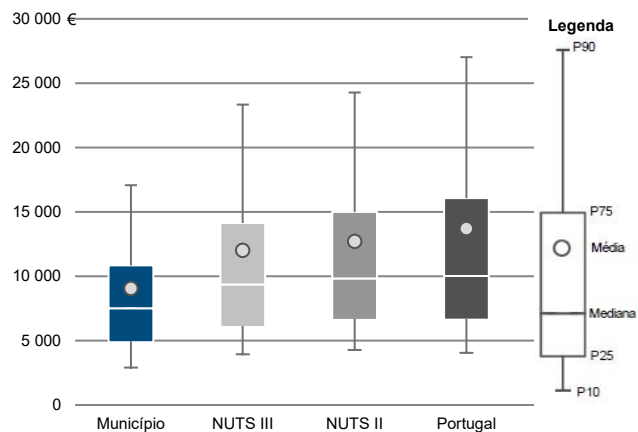
Município: **Castro Daire**

NUTS III: **Viseu Dão Lafões**

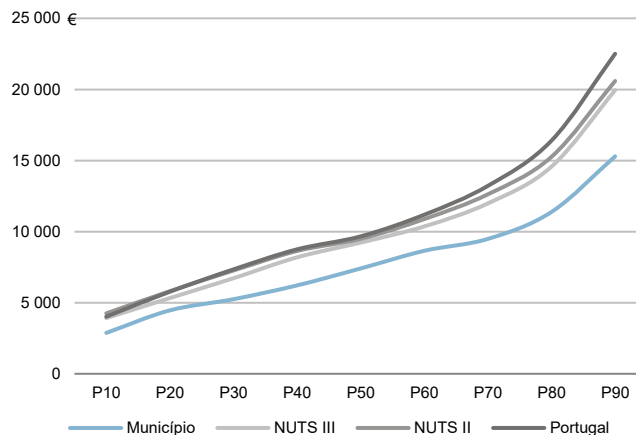
NUTS II: **Centro**

Informação do Município (2020)			
Sujeitos Passivos (Nº):	8 865	Rendimento bruto (milhares €):	80 353
		Rendimento bruto deduzido do IRS liquidado (milhares €):	74 757

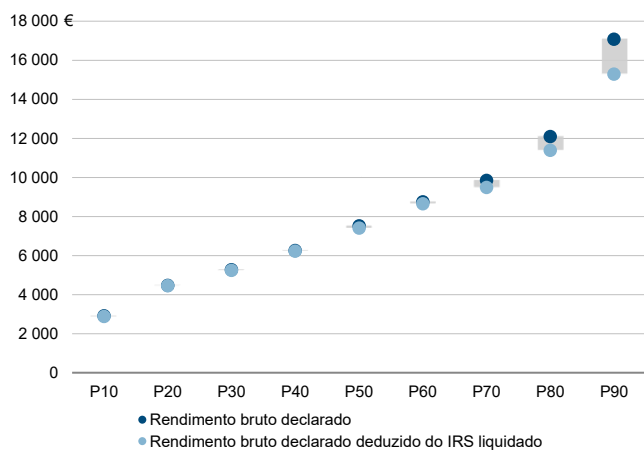
Média e percentis de rendimento bruto declarado por sujeito passivo, 2020



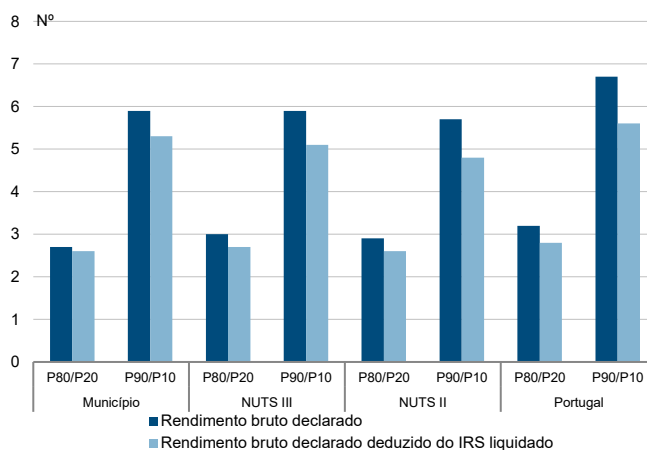
Percentis de rendimento bruto declarado deduzido do IRS liquidado por sujeito passivo, 2020



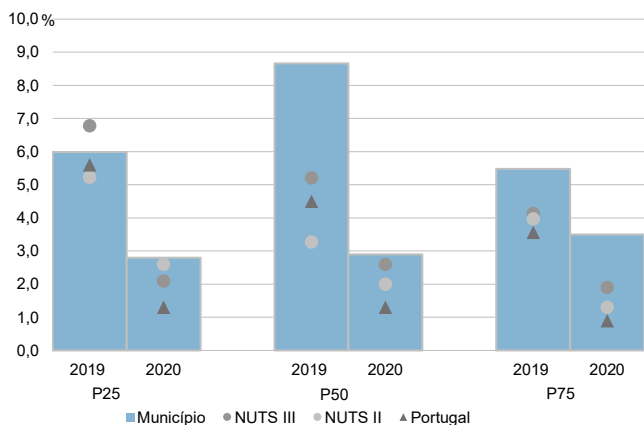
Percentis de rendimento bruto declarado e do rendimento bruto declarado deduzido do IRS liquidado por sujeito passivo, 2020



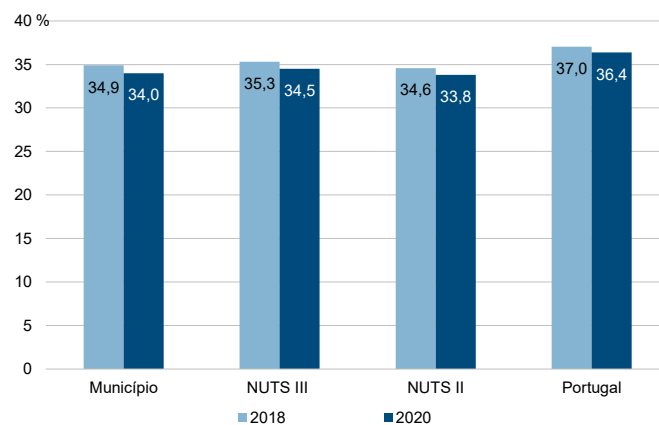
Rácios de desigualdade do rendimento bruto declarado e do rendimento bruto declarado deduzido do IRS liquidado por sujeito passivo, 2020



Taxa de variação anual dos percentis do rendimento bruto declarado deduzido do IRS liquidado por sujeito passivo, 2019 - 2020



Coefficiente de Gini do rendimento bruto declarado deduzido do IRS liquidado por sujeito passivo, 2018 e 2020



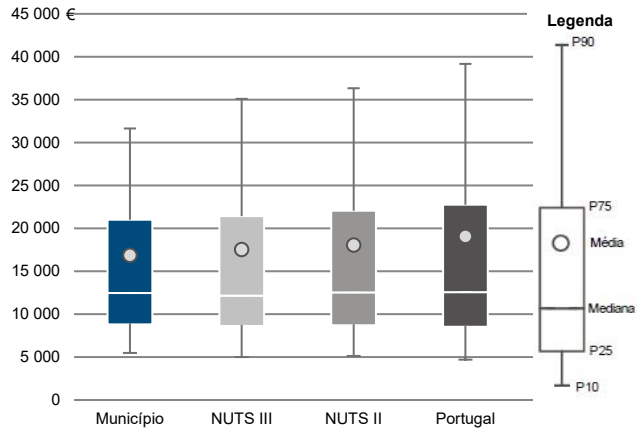
Município: **Mangualde**

NUTS III: **Viseu Dão Lafões**

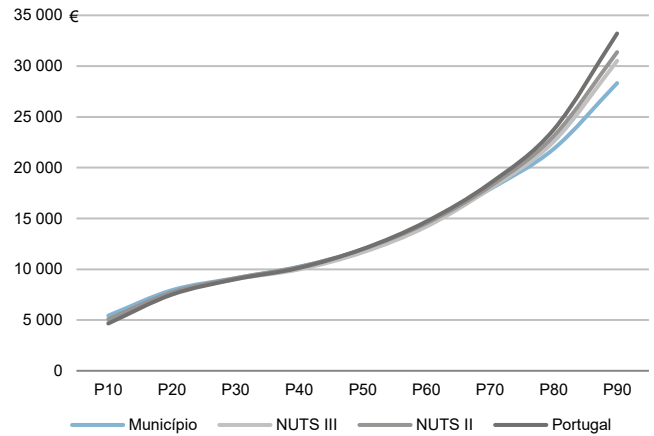
NUTS II: **Centro**

Informação do Município (2020)			
Agregados Fiscais (Nº):	8 558	Rendimento bruto (milhares €):	144 210
		Rendimento bruto deduzido do IRS liquidado (milhares €):	131 233

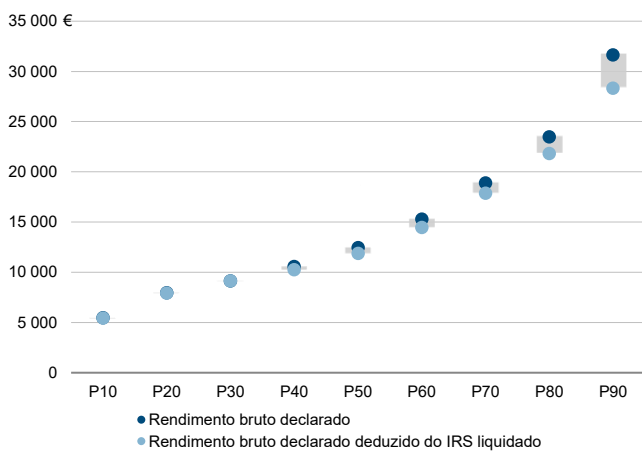
Média e percentis de rendimento bruto declarado por agregado fiscal, 2020



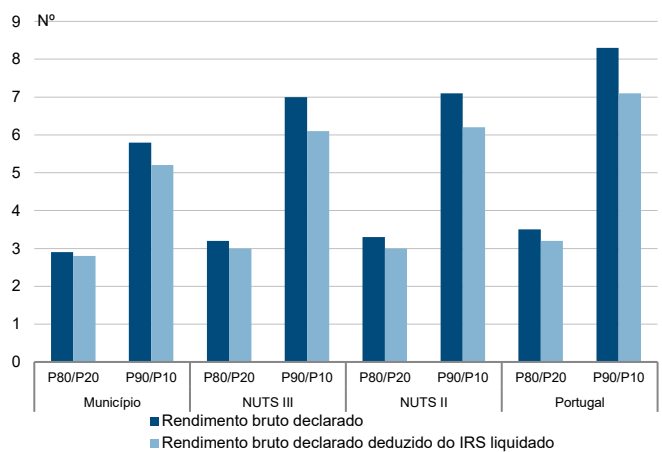
Percentis de rendimento bruto declarado deduzido do IRS liquidado por agregado fiscal, 2020



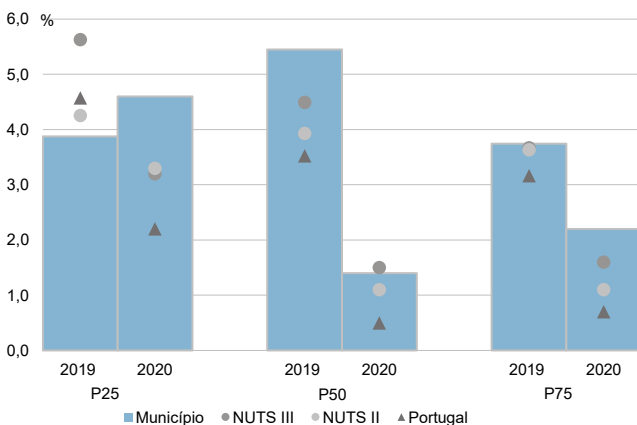
Percentis de rendimento bruto declarado e do rendimento bruto declarado deduzido do IRS liquidado por agregado fiscal, 2020



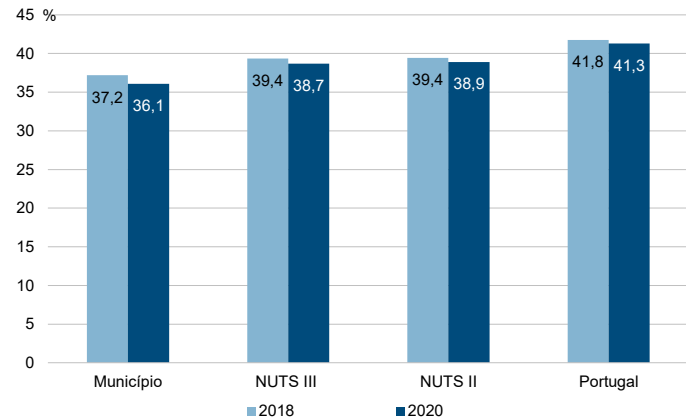
Rácios de desigualdade do rendimento bruto declarado e do rendimento bruto declarado deduzido do IRS liquidado por agregado fiscal, 2020



Taxa de variação anual dos percentis do rendimento bruto declarado deduzido do IRS liquidado por agregado fiscal, 2019 - 2020



Coefficiente de Gini do rendimento bruto declarado deduzido do IRS liquidado por agregado fiscal, 2018 e 2020



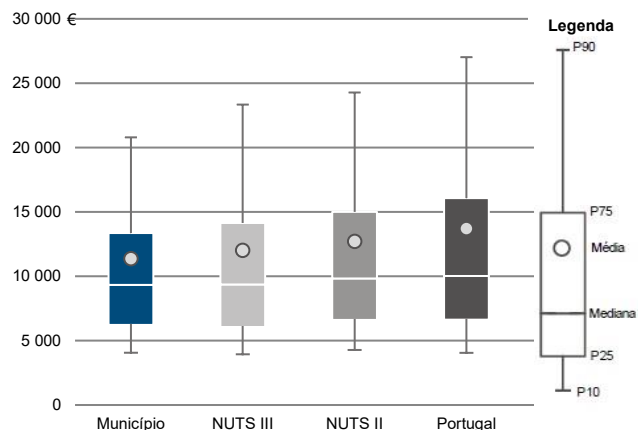
Município: **Mangualde**

NUTS III: **Viseu Dão Lafões**

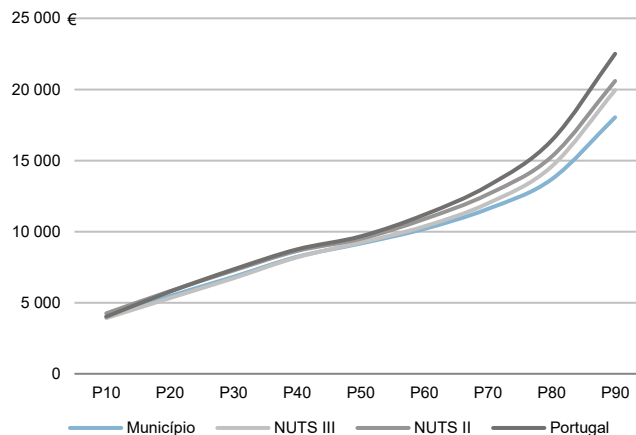
NUTS II: **Centro**

Informação do Município (2020)			
Sujeitos Passivos (Nº):	12 691	Rendimento bruto (milhares €):	144 210
		Rendimento bruto deduzido do IRS liquidado (milhares €):	131 233

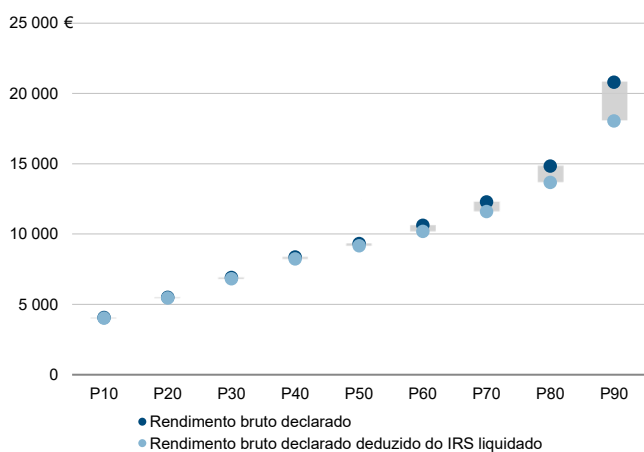
Média e percentis de rendimento bruto declarado por sujeito passivo, 2020



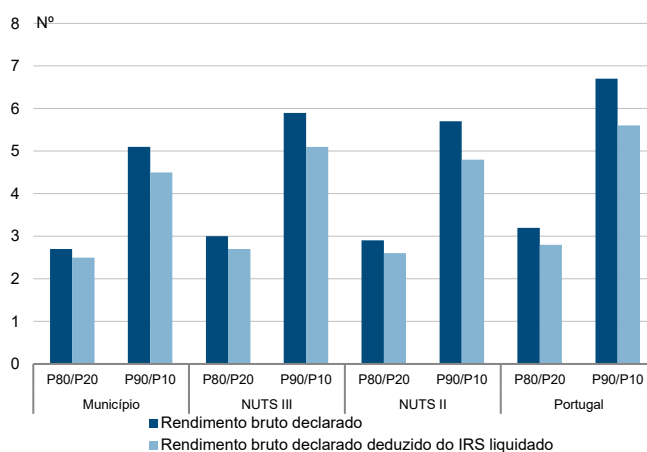
Percentis de rendimento bruto declarado deduzido do IRS liquidado por sujeito passivo, 2020



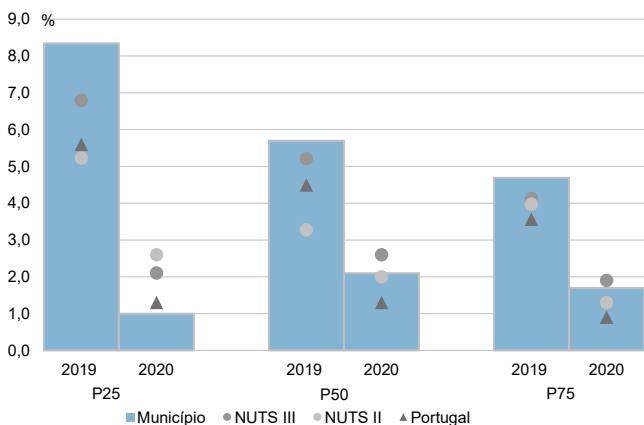
Percentis de rendimento bruto declarado e do rendimento bruto declarado deduzido do IRS liquidado por sujeito passivo, 2020



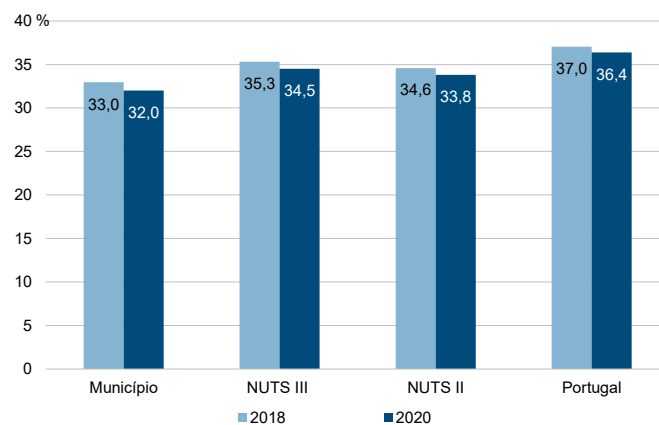
Rácios de desigualdade do rendimento bruto declarado e do rendimento bruto declarado deduzido do IRS liquidado por sujeito passivo, 2020



Taxa de variação anual dos percentis do rendimento bruto declarado deduzido do IRS liquidado por sujeito passivo, 2019 - 2020



Coefficiente de Gini do rendimento bruto declarado deduzido do IRS liquidado por sujeito passivo, 2018 e 2020



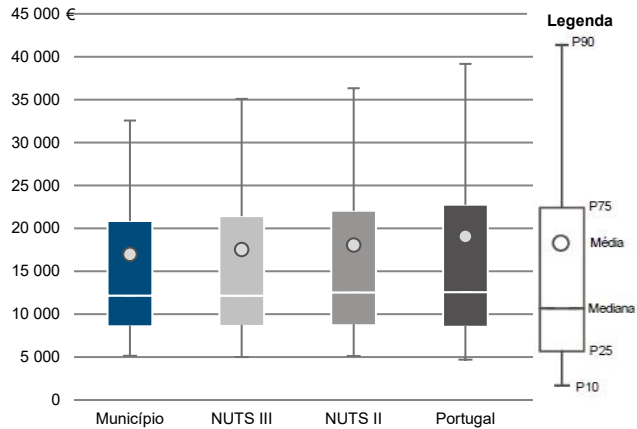
Município: **Nelas**

NUTS III: **Viseu Dão Lafões**

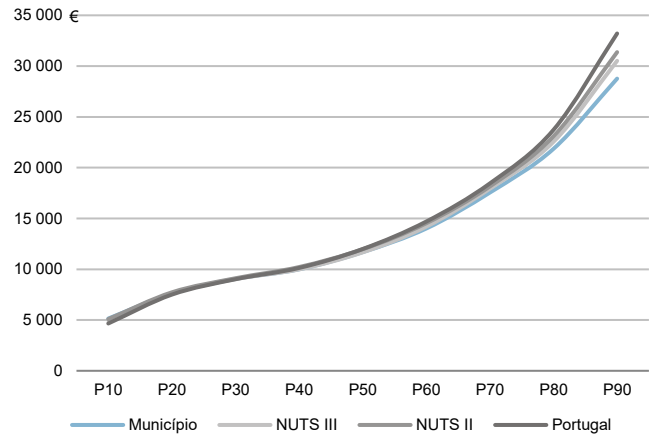
NUTS II: **Centro**

Informação do Município (2020)			
Agregados Fiscais (Nº):	6 227	Rendimento bruto (milhares €):	105 801
		Rendimento bruto deduzido do IRS liquidado (milhares €):	95 588

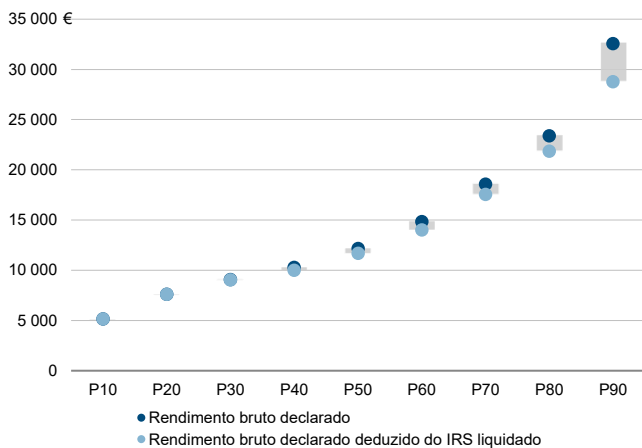
Média e percentis de rendimento bruto declarado por agregado fiscal, 2020



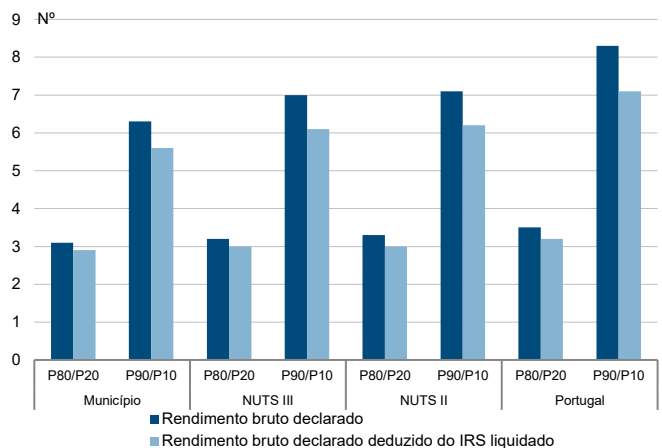
Percentis de rendimento bruto declarado deduzido do IRS liquidado por agregado fiscal, 2020



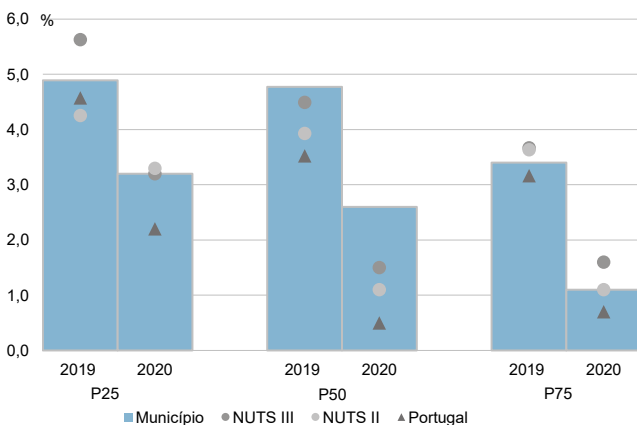
Percentis de rendimento bruto declarado e do rendimento bruto declarado deduzido do IRS liquidado por agregado fiscal, 2020



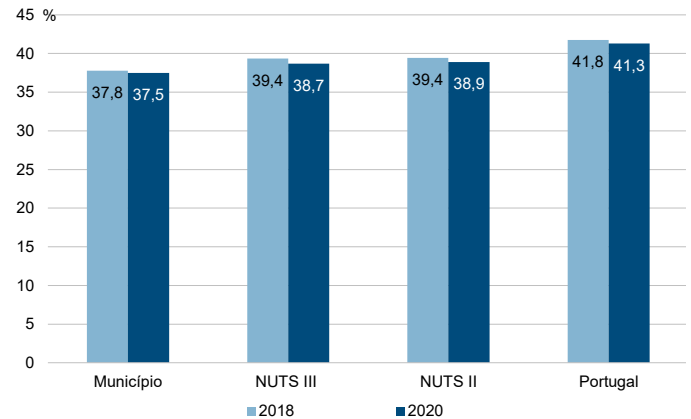
Rácios de desigualdade do rendimento bruto declarado e do rendimento bruto declarado deduzido do IRS liquidado por agregado fiscal, 2020



Taxa de variação anual dos percentis do rendimento bruto declarado deduzido do IRS liquidado por agregado fiscal, 2019 - 2020



Coefficiente de Gini do rendimento bruto declarado deduzido do IRS liquidado por agregado fiscal, 2018 e 2020



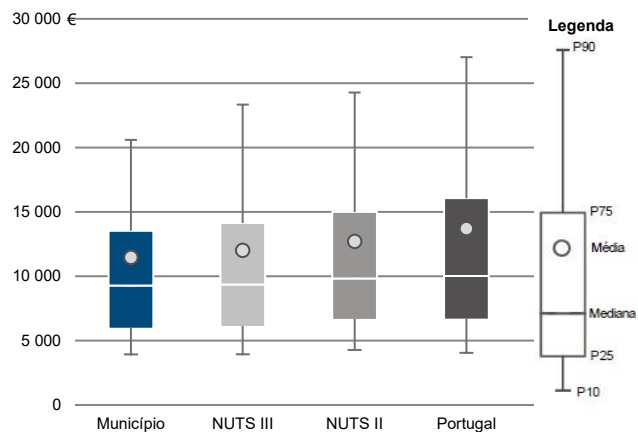
Município: **Nelas**

NUTS III: **Viseu Dão Lafões**

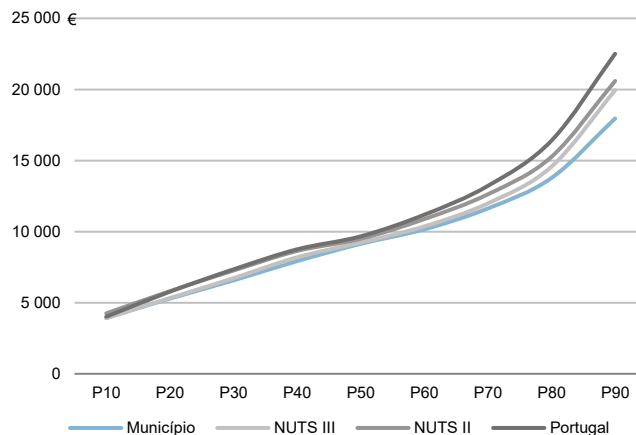
NUTS II: **Centro**

Informação do Município (2020)			
Sujeitos Passivos (N°):	9 227	Rendimento bruto (milhares €):	105 801
		Rendimento bruto deduzido do IRS liquidado (milhares €):	95 588

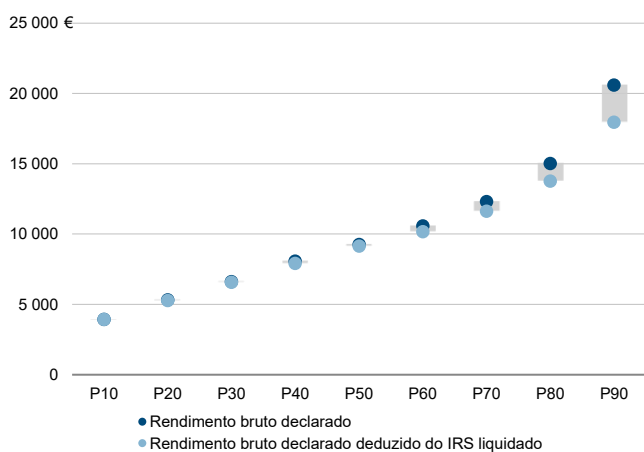
Média e percentis de rendimento bruto declarado por sujeito passivo, 2020



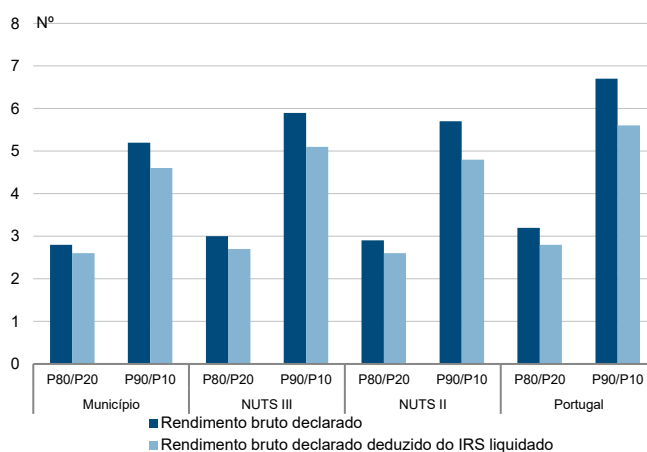
Percentis de rendimento bruto declarado deduzido do IRS liquidado por sujeito passivo, 2020



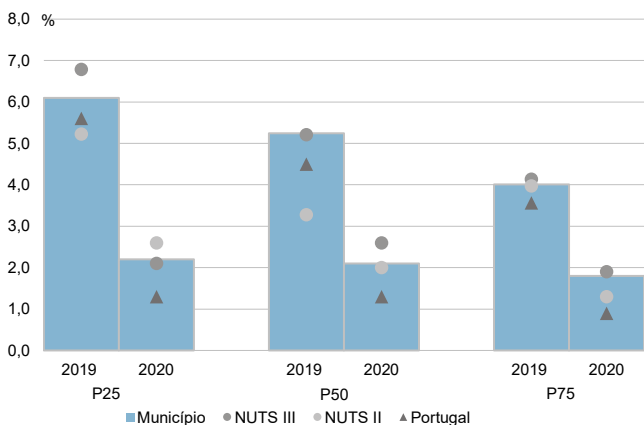
Percentis de rendimento bruto declarado e do rendimento bruto declarado deduzido do IRS liquidado por sujeito passivo, 2020



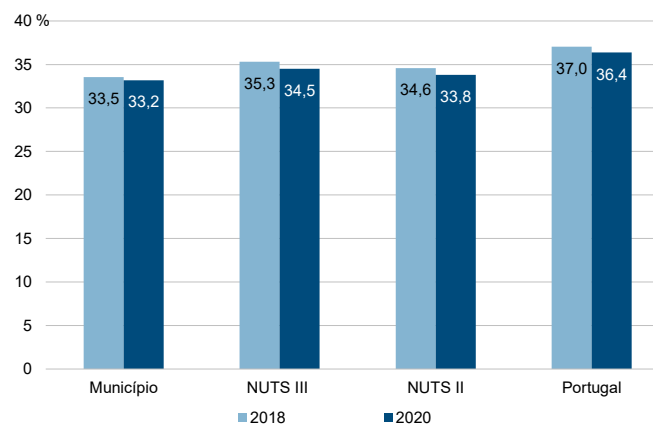
Rácios de desigualdade do rendimento bruto declarado e do rendimento bruto declarado deduzido do IRS liquidado por sujeito passivo, 2020



Taxa de variação anual dos percentis do rendimento bruto declarado deduzido do IRS liquidado por sujeito passivo, 2019 - 2020



Coefficiente de Gini do rendimento bruto declarado deduzido do IRS liquidado por sujeito passivo, 2018 e 2020





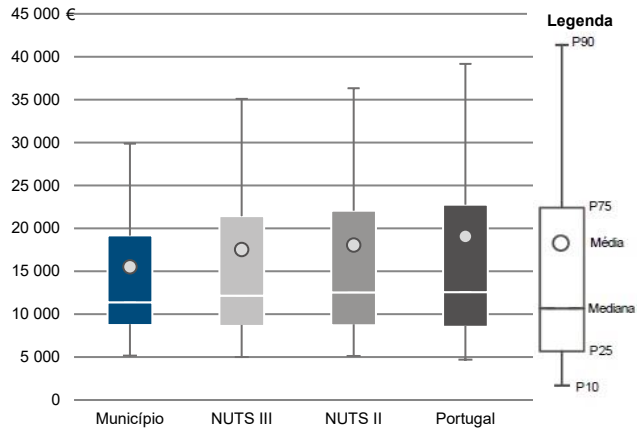
Município: **Oliveira de Frades**

NUTS III: **Viseu Dão Lafões**

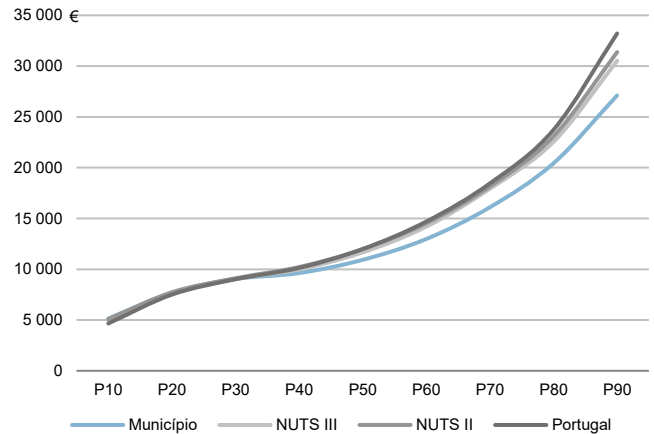
NUTS II: **Centro**

Informação do Município (2020)			
Agregados Fiscais (Nº):	4 630	Rendimento bruto (milhares €):	71 945
		Rendimento bruto deduzido do IRS liquidado (milhares €):	66 214

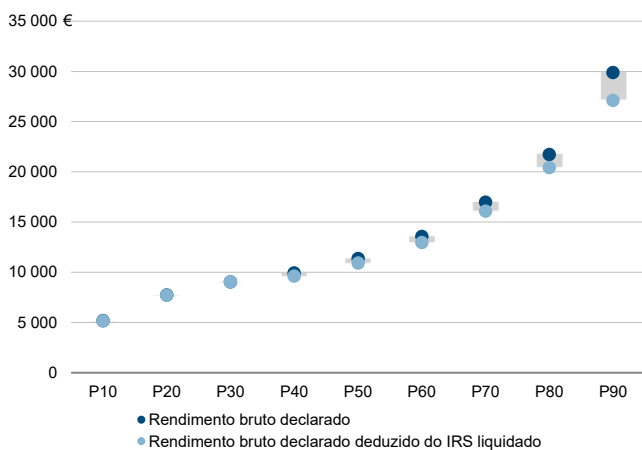
Média e percentis de rendimento bruto declarado por agregado fiscal, 2020



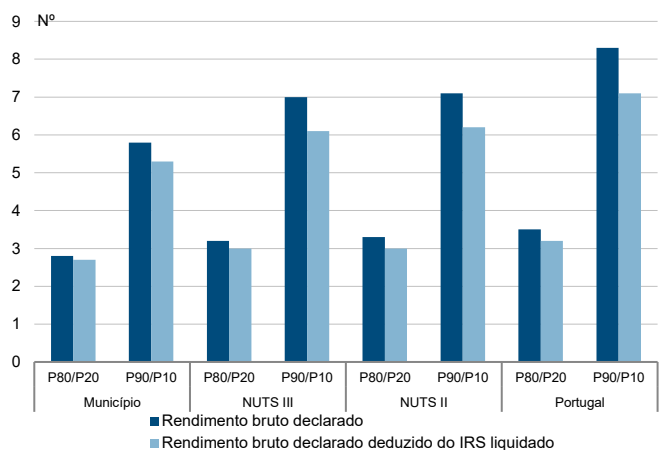
Percentis de rendimento bruto declarado deduzido do IRS liquidado por agregado fiscal, 2020



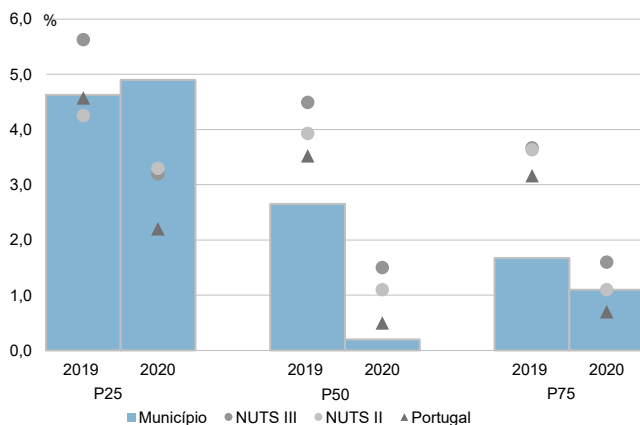
Percentis de rendimento bruto declarado e do rendimento bruto declarado deduzido do IRS liquidado por agregado fiscal, 2020



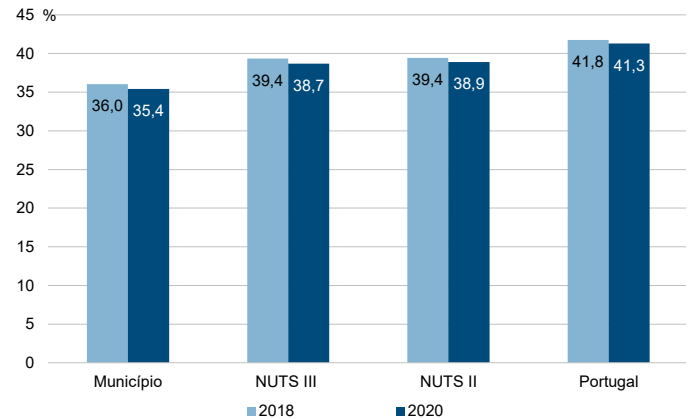
Rácios de desigualdade do rendimento bruto declarado e do rendimento bruto declarado deduzido do IRS liquidado por agregado fiscal, 2020



Taxa de variação anual dos percentis do rendimento bruto declarado deduzido do IRS liquidado por agregado fiscal, 2019 - 2020



Coefficiente de Gini do rendimento bruto declarado deduzido do IRS liquidado por agregado fiscal, 2018 e 2020



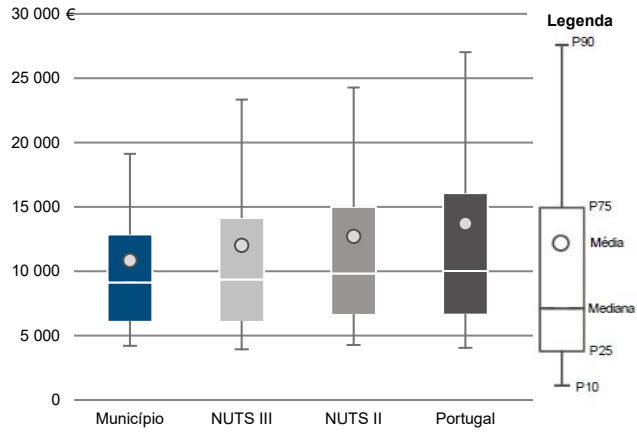
Município: **Oliveira de Frades**

NUTS III: **Viseu Dão Lafões**

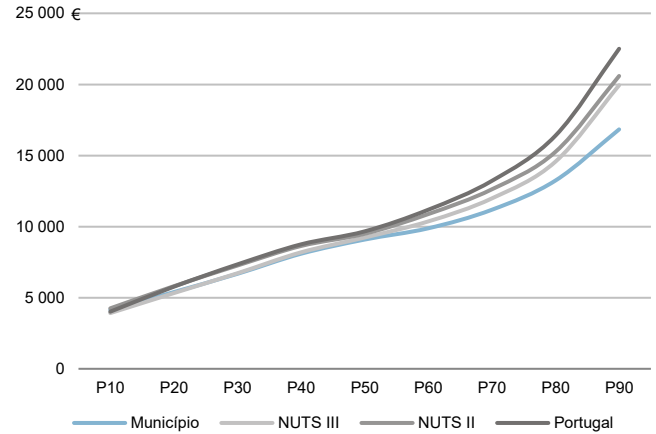
NUTS II: **Centro**

Informação do Município (2020)			
Sujeitos Passivos (Nº):	6 640	Rendimento bruto (milhares €):	71 945
		Rendimento bruto deduzido do IRS liquidado (milhares €):	66 214

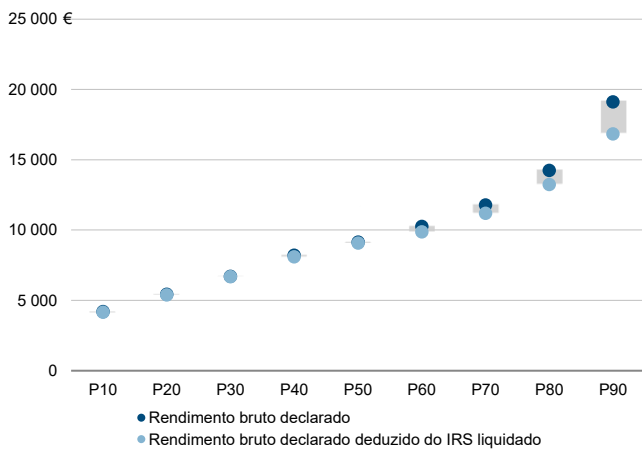
Média e percentis de rendimento bruto declarado por sujeito passivo, 2020



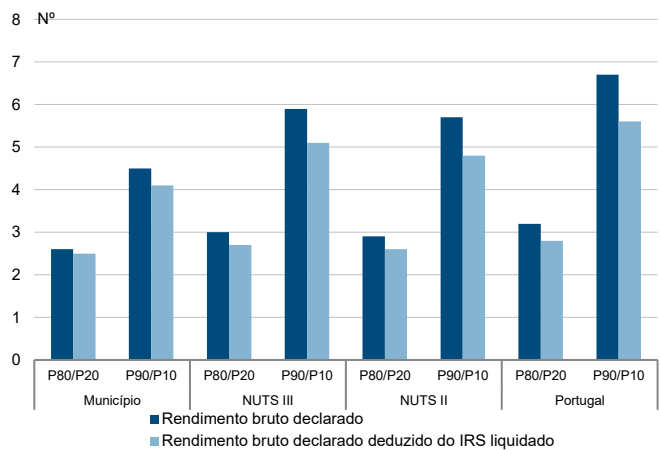
Percentis de rendimento bruto declarado deduzido do IRS liquidado por sujeito passivo, 2020



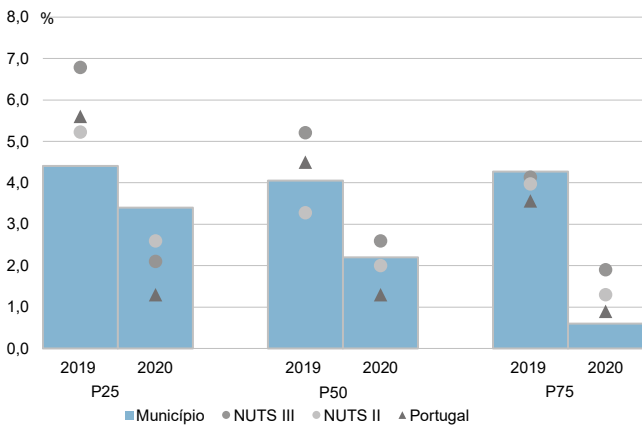
Percentis de rendimento bruto declarado e do rendimento bruto declarado deduzido do IRS liquidado por sujeito passivo, 2020



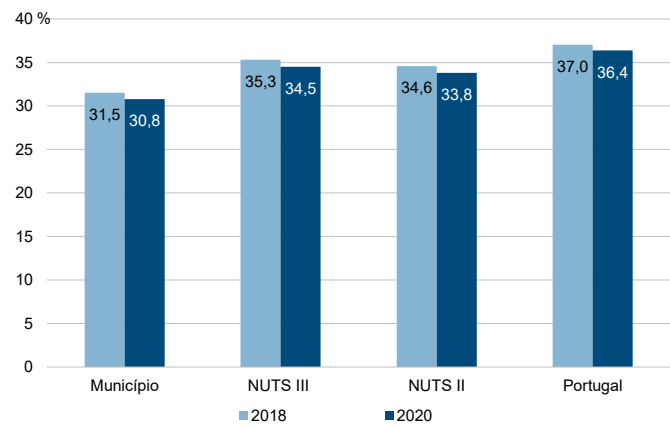
Rácios de desigualdade do rendimento bruto declarado e do rendimento bruto declarado deduzido do IRS liquidado por sujeito passivo, 2020



Taxa de variação anual dos percentis do rendimento bruto declarado deduzido do IRS liquidado por sujeito passivo, 2019 - 2020



Coefficiente de Gini do rendimento bruto declarado deduzido do IRS liquidado por sujeito passivo, 2018 e 2020



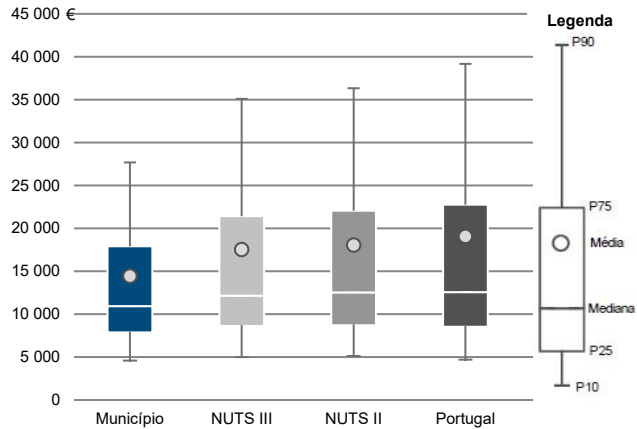
Município: **Penalva do Castelo**

NUTS III: **Viseu Dão Lafões**

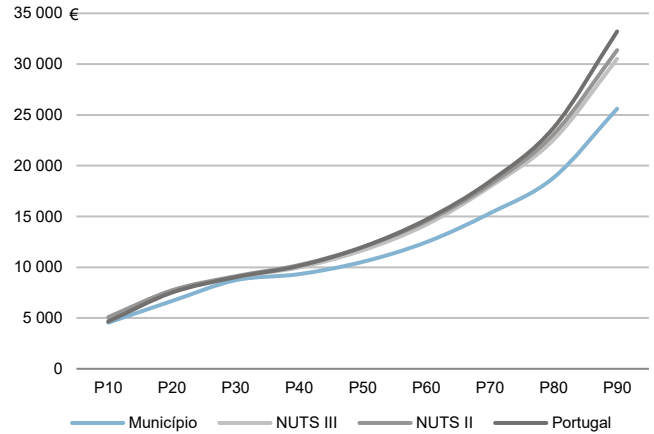
NUTS II: **Centro**

Informação do Município (2020)			
Agregados Fiscais (Nº):	3 176	Rendimento bruto (milhares €):	45 846
		Rendimento bruto deduzido do IRS liquidado (milhares €):	42 667

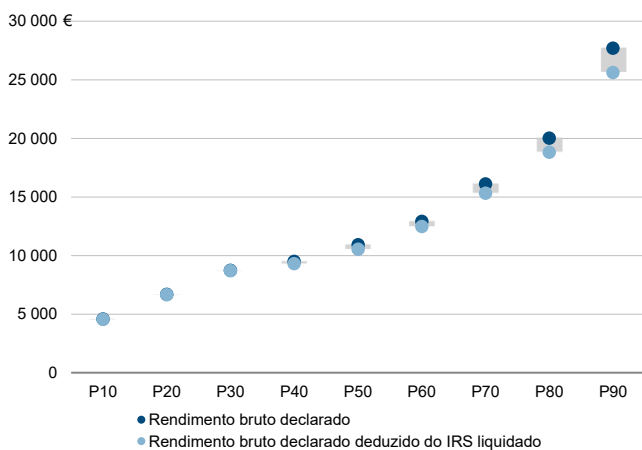
Média e percentis de rendimento bruto declarado por agregado fiscal, 2020



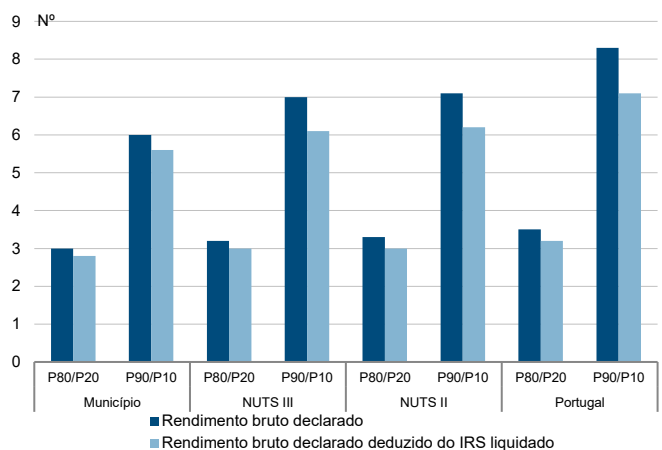
Percentis de rendimento bruto declarado deduzido do IRS liquidado por agregado fiscal, 2020



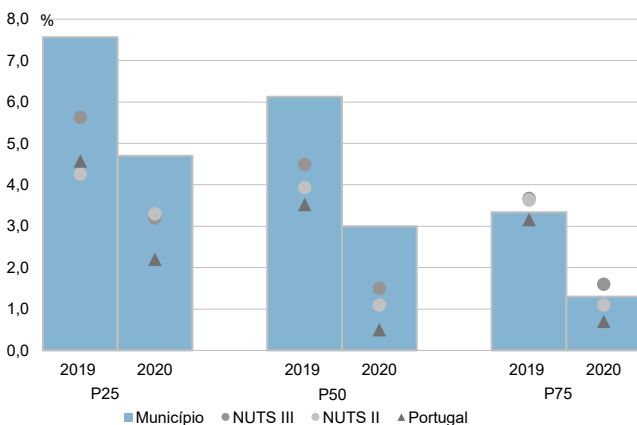
Percentis de rendimento bruto declarado e do rendimento bruto declarado deduzido do IRS liquidado por agregado fiscal, 2020



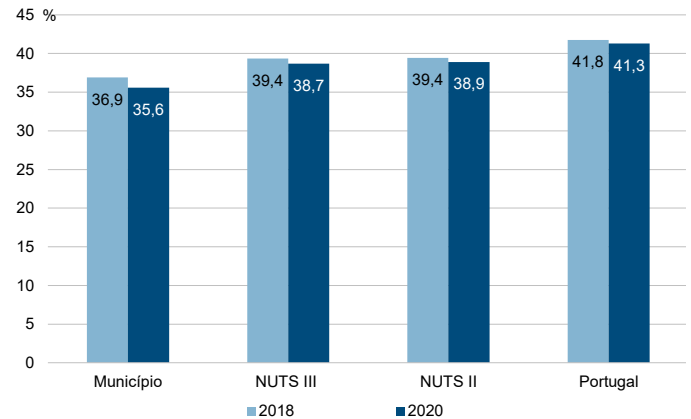
Rádios de desigualdade do rendimento bruto declarado e do rendimento bruto declarado deduzido do IRS liquidado por agregado fiscal, 2020



Taxa de variação anual dos percentis do rendimento bruto declarado deduzido do IRS liquidado por agregado fiscal, 2019 - 2020



Coefficiente de Gini do rendimento bruto declarado deduzido do IRS liquidado por agregado fiscal, 2018 e 2020



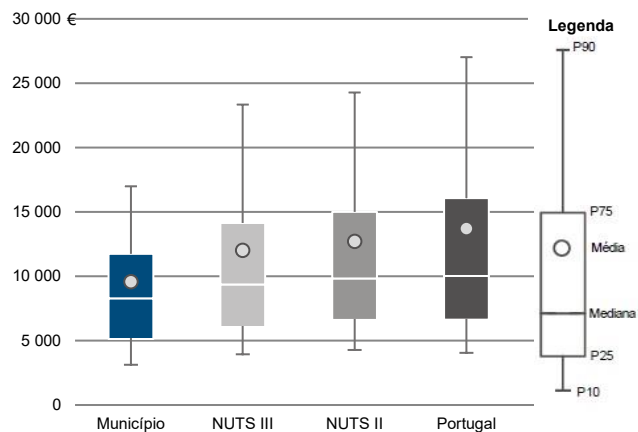
Município: **Penalva do Castelo**

NUTS III: **Viseu Dão Lafões**

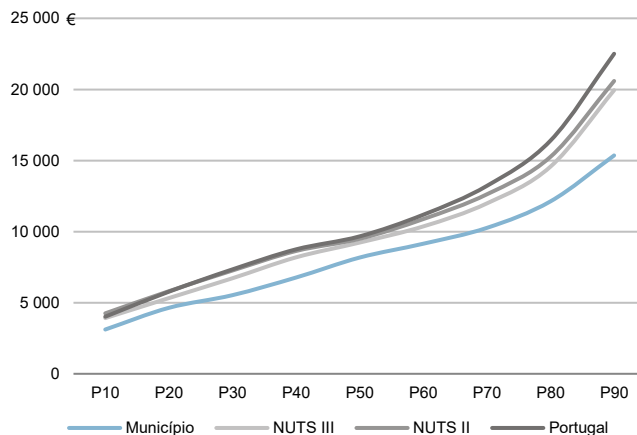
NUTS II: **Centro**

Informação do Município (2020)			
Sujeitos Passivos (N°):	4 783	Rendimento bruto (milhares €):	45 846
		Rendimento bruto deduzido do IRS liquidado (milhares €):	42 667

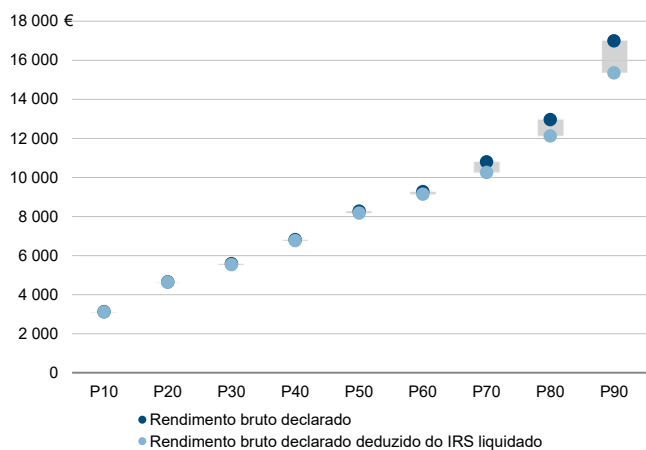
Média e percentis de rendimento bruto declarado por sujeito passivo, 2020



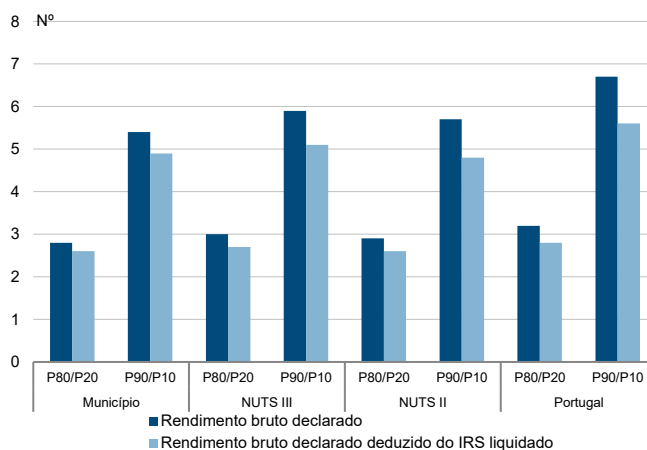
Percentis de rendimento bruto declarado deduzido do IRS liquidado por sujeito passivo, 2020



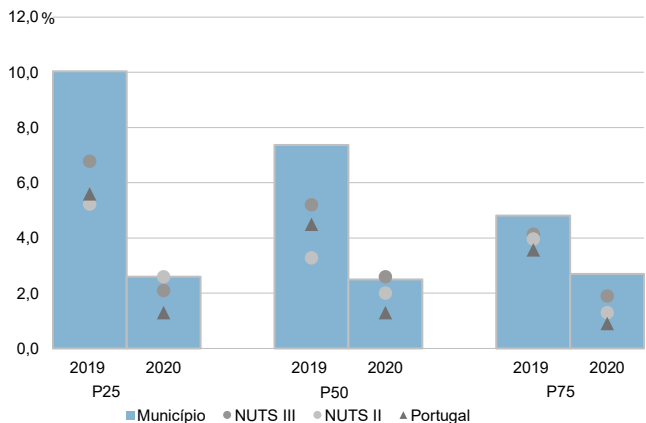
Percentis de rendimento bruto declarado e do rendimento bruto declarado deduzido do IRS liquidado por sujeito passivo, 2020



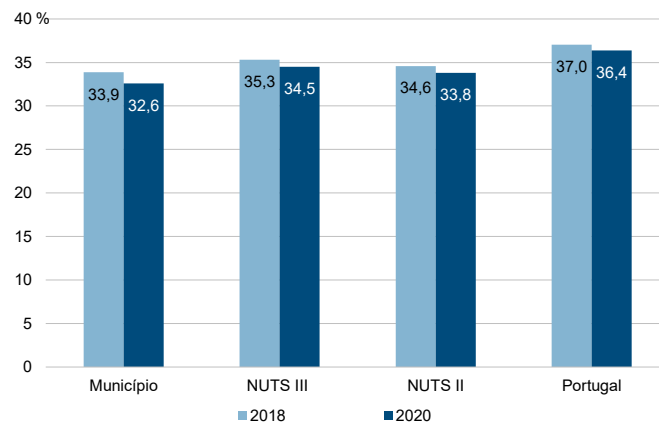
Rácios de desigualdade do rendimento bruto declarado e do rendimento bruto declarado deduzido do IRS liquidado por sujeito passivo, 2020



Taxa de variação anual dos percentis do rendimento bruto declarado deduzido do IRS liquidado por sujeito passivo, 2019 - 2020



Coefficiente de Gini do rendimento bruto declarado deduzido do IRS liquidado por sujeito passivo, 2018 e 2020



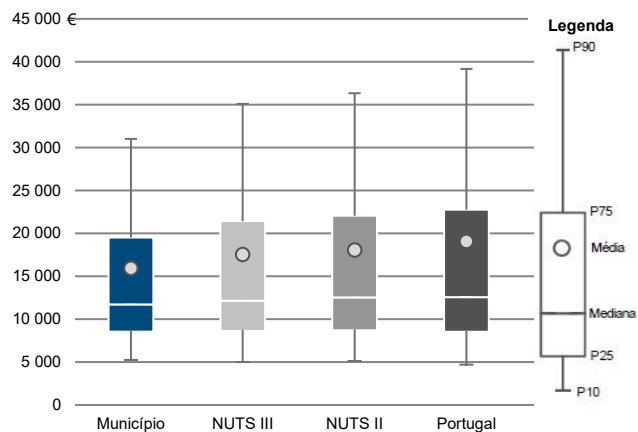
Município: **Santa Comba Dão**

NUTS III: **Viseu Dão Lafões**

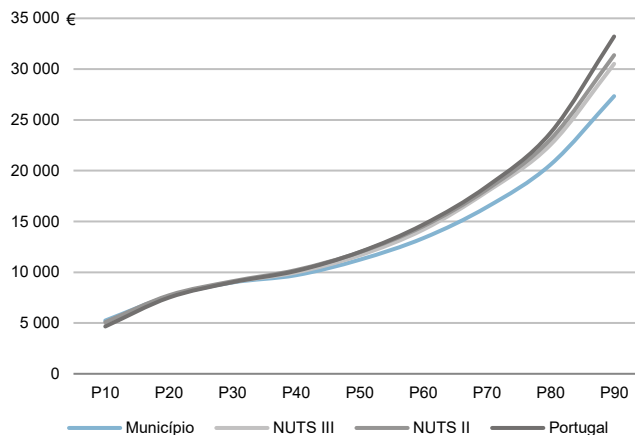
NUTS II: **Centro**

Informação do Município (2020)			
Agregados Fiscais (Nº):	5 193	Rendimento bruto (milhares €):	82 842
		Rendimento bruto deduzido do IRS liquidado (milhares €):	75 772

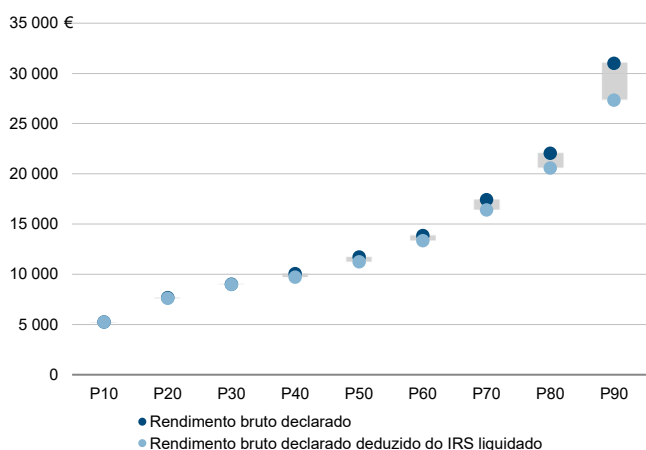
Média e percentis de rendimento bruto declarado por agregado fiscal, 2020



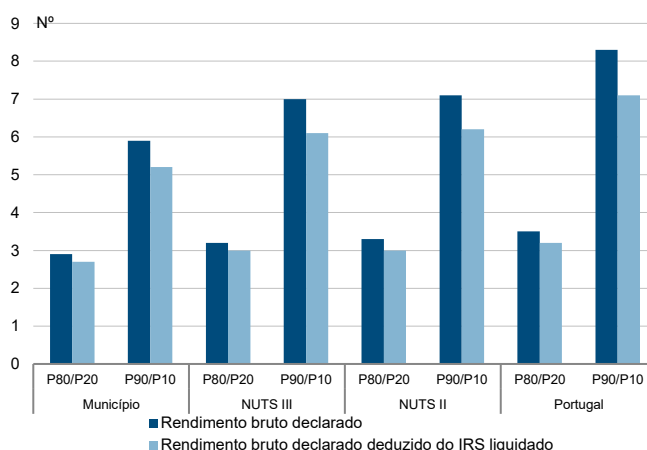
Percentis de rendimento bruto declarado deduzido do IRS liquidado por agregado fiscal, 2020



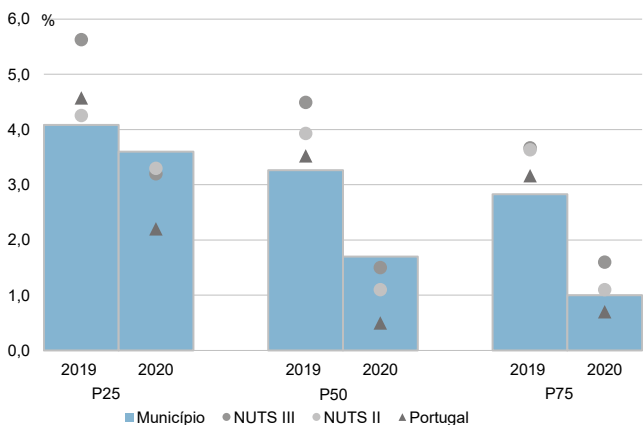
Percentis de rendimento bruto declarado e do rendimento bruto declarado deduzido do IRS liquidado por agregado fiscal, 2020



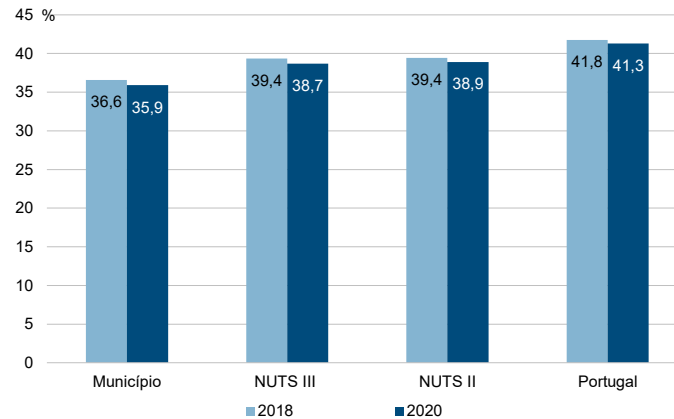
Rádios de desigualdade do rendimento bruto declarado e do rendimento bruto declarado deduzido do IRS liquidado por agregado fiscal, 2020



Taxa de variação anual dos percentis do rendimento bruto declarado deduzido do IRS liquidado por agregado fiscal, 2019 - 2020



Coefficiente de Gini do rendimento bruto declarado deduzido do IRS liquidado por agregado fiscal, 2018 e 2020



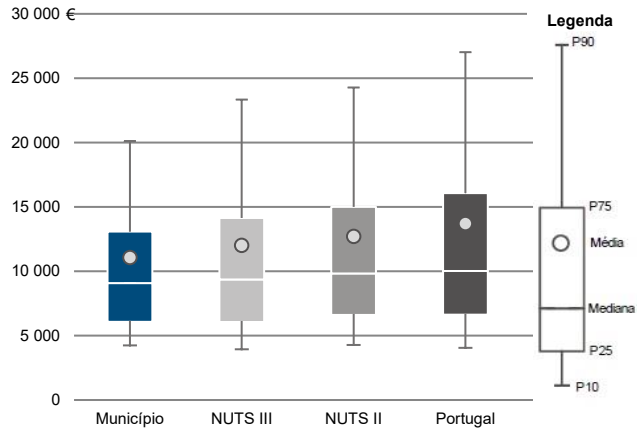
Município: **Santa Comba Dão**

NUTS III: **Viseu Dão Lafões**

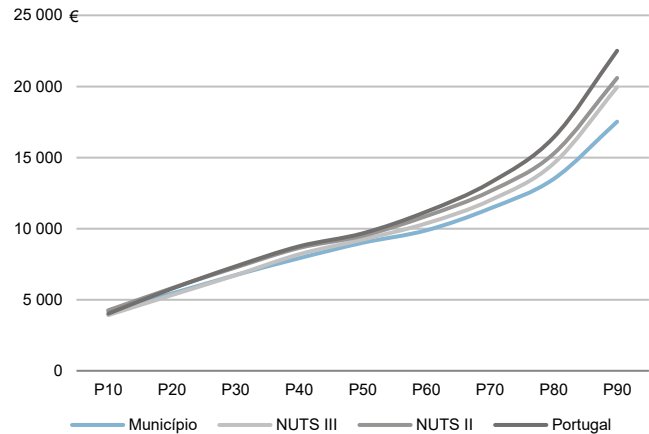
NUTS II: **Centro**

Informação do Município (2020)			
Sujeitos Passivos (Nº):	7 484	Rendimento bruto (milhares €):	82 842
		Rendimento bruto deduzido do IRS liquidado (milhares €):	75 772

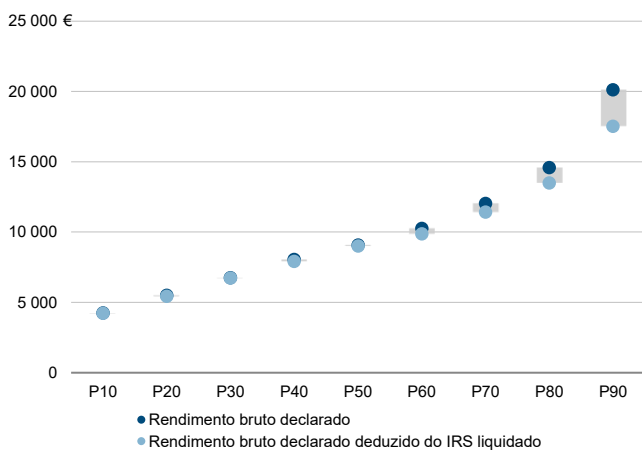
Média e percentis de rendimento bruto declarado por sujeito passivo, 2020



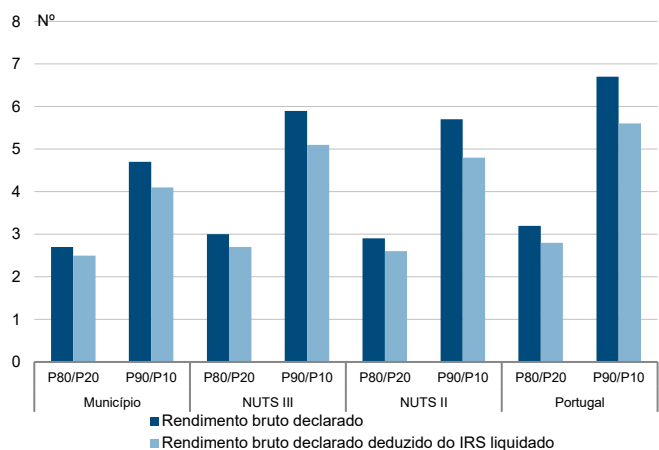
Percentis de rendimento bruto declarado deduzido do IRS liquidado por sujeito passivo, 2020



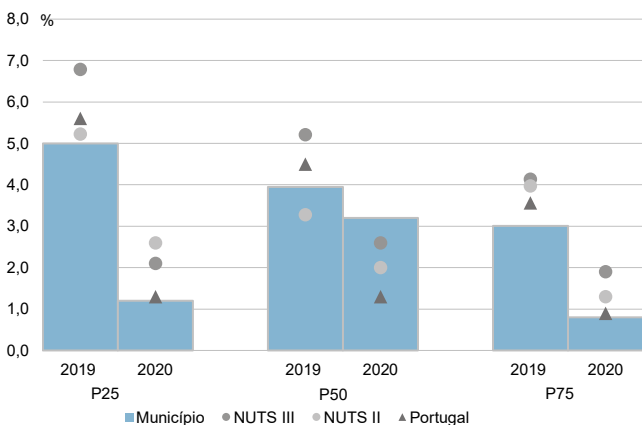
Percentis de rendimento bruto declarado e do rendimento bruto declarado deduzido do IRS liquidado por sujeito passivo, 2020



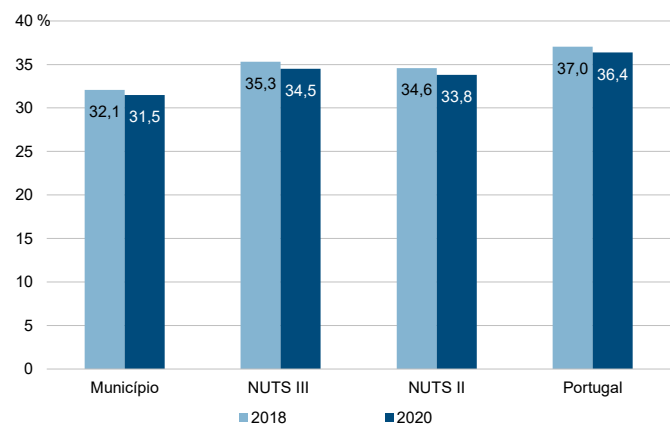
Rácios de desigualdade do rendimento bruto declarado e do rendimento bruto declarado deduzido do IRS liquidado por sujeito passivo, 2020



Taxa de variação anual dos percentis do rendimento bruto declarado deduzido do IRS liquidado por sujeito passivo, 2019 - 2020



Coefficiente de Gini do rendimento bruto declarado deduzido do IRS liquidado por sujeito passivo, 2018 e 2020



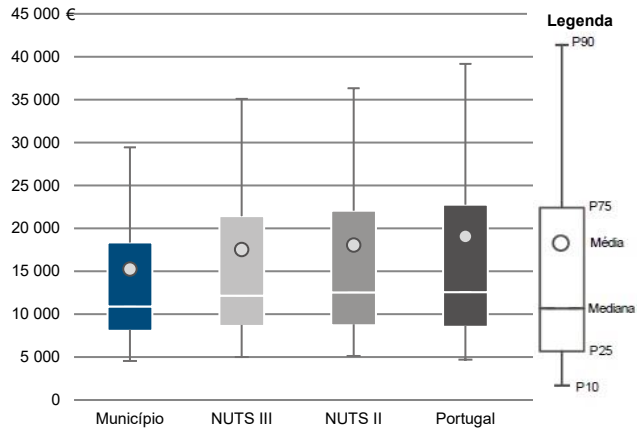
Município: **São Pedro do Sul**

NUTS III: **Viseu Dão Lafões**

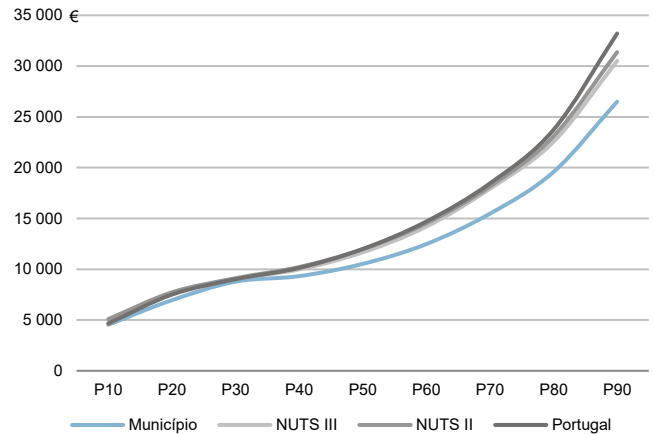
NUTS II: **Centro**

Informação do Município (2020)			
Agregados Fiscais (Nº):	6 971	Rendimento bruto (milhares €):	106 473
		Rendimento bruto deduzido do IRS liquidado (milhares €):	97 396

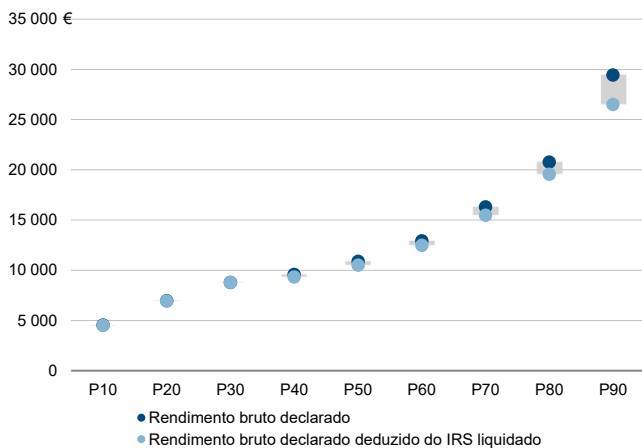
Média e percentis de rendimento bruto declarado por agregado fiscal, 2020



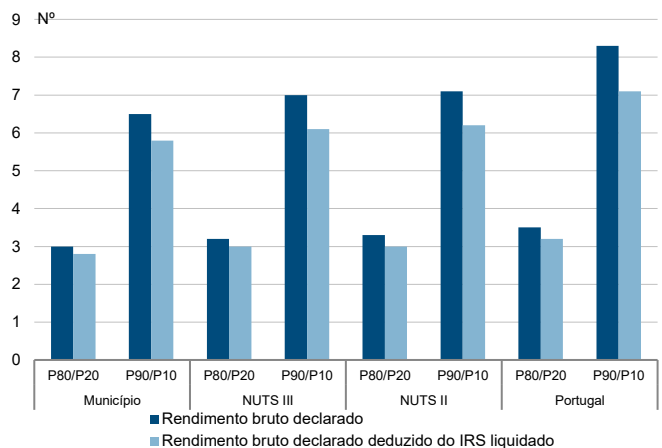
Percentis de rendimento bruto declarado deduzido do IRS liquidado por agregado fiscal, 2020



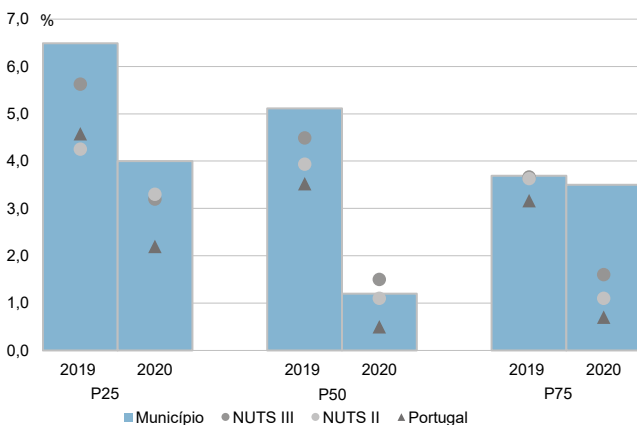
Percentis de rendimento bruto declarado e do rendimento bruto declarado deduzido do IRS liquidado por agregado fiscal, 2020



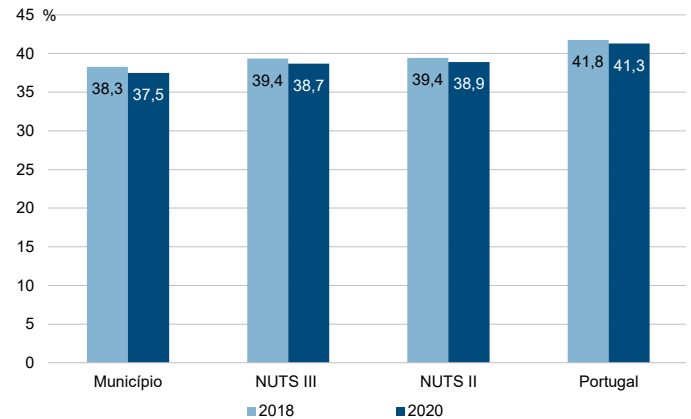
Rádios de desigualdade do rendimento bruto declarado e do rendimento bruto declarado deduzido do IRS liquidado por agregado fiscal, 2020



Taxa de variação anual dos percentis do rendimento bruto declarado deduzido do IRS liquidado por agregado fiscal, 2019 - 2020



Coefficiente de Gini do rendimento bruto declarado deduzido do IRS liquidado por agregado fiscal, 2018 e 2020



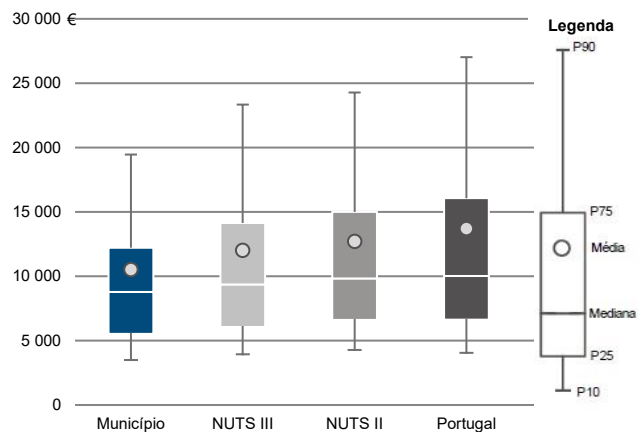
Município: **São Pedro do Sul**

NUTS III: **Viseu Dão Lafões**

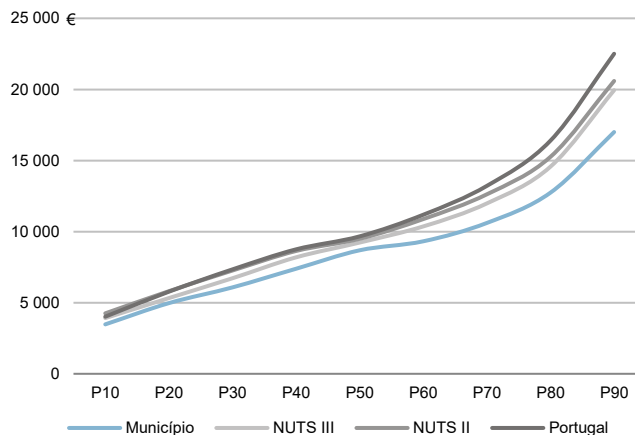
NUTS II: **Centro**

Informação do Município (2020)			
Sujeitos Passivos (N°):	10 110	Rendimento bruto (milhares €):	106 473
		Rendimento bruto deduzido do IRS liquidado (milhares €):	97 396

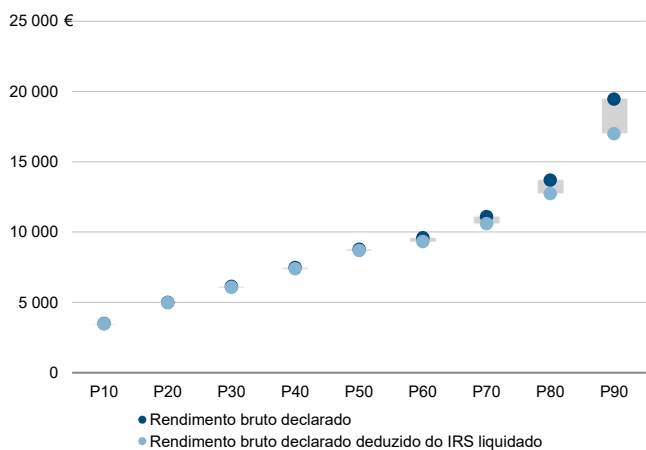
Média e percentis de rendimento bruto declarado por sujeito passivo, 2020



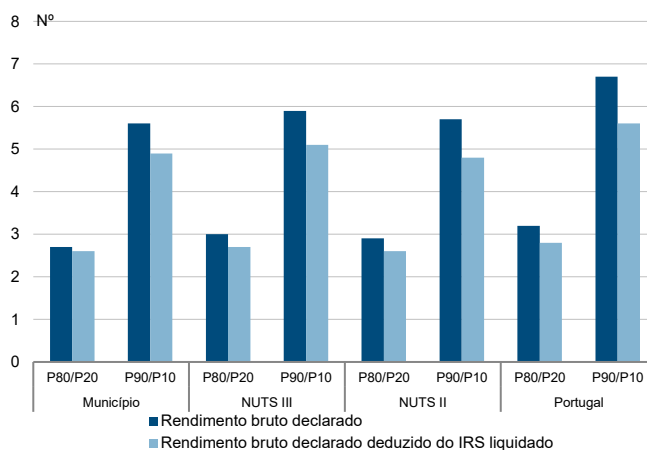
Percentis de rendimento bruto declarado deduzido do IRS liquidado por sujeito passivo, 2020



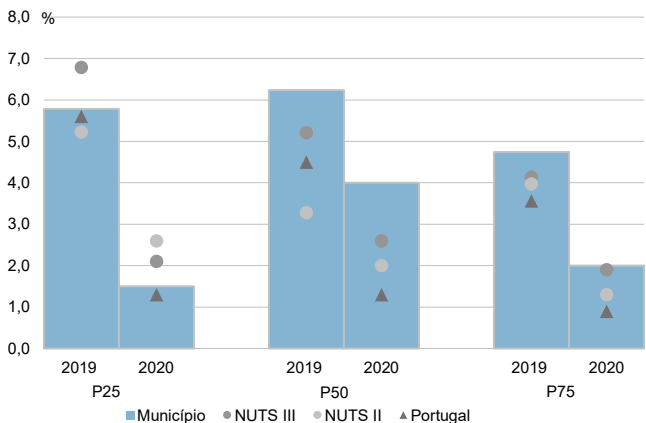
Percentis de rendimento bruto declarado e do rendimento bruto declarado deduzido do IRS liquidado por sujeito passivo, 2020



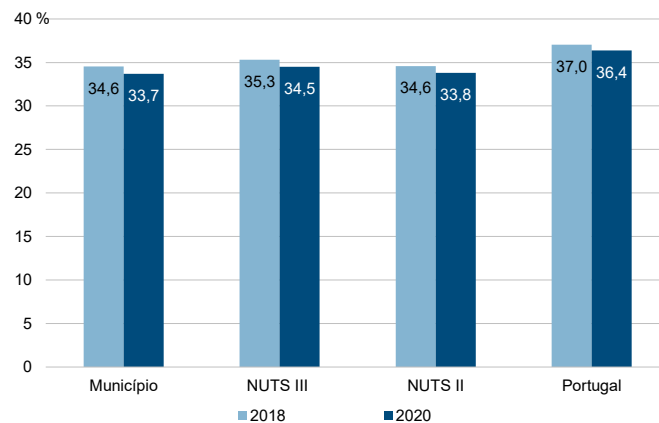
Rácios de desigualdade do rendimento bruto declarado e do rendimento bruto declarado deduzido do IRS liquidado por sujeito passivo, 2020



Taxa de variação anual dos percentis do rendimento bruto declarado deduzido do IRS liquidado por sujeito passivo, 2019 - 2020



Coefficiente de Gini do rendimento bruto declarado deduzido do IRS liquidado por sujeito passivo, 2018 e 2020





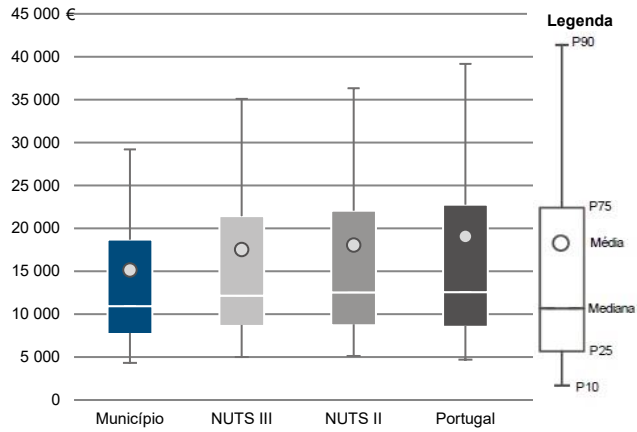
Município: **Sátão**

NUTS III: **Viseu Dão Lafões**

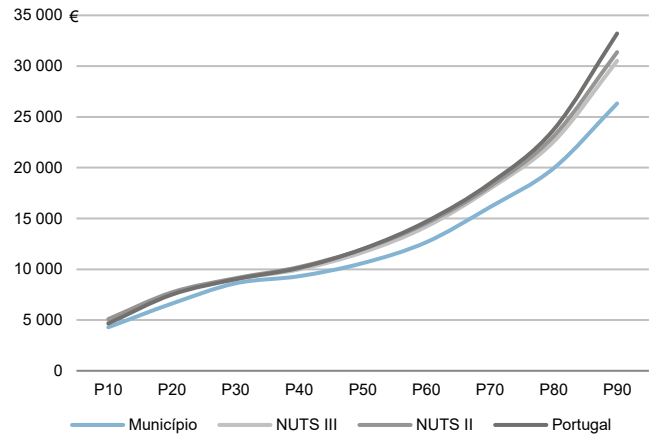
NUTS II: **Centro**

Informação do Município (2020)			
Agregados Fiscais (Nº):	5 037	Rendimento bruto (milhares €):	76 297
		Rendimento bruto deduzido do IRS liquidado (milhares €):	70 092

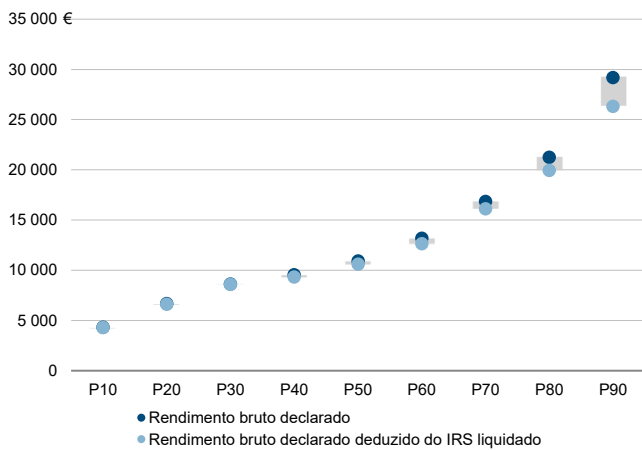
Média e percentis de rendimento bruto declarado por agregado fiscal, 2020



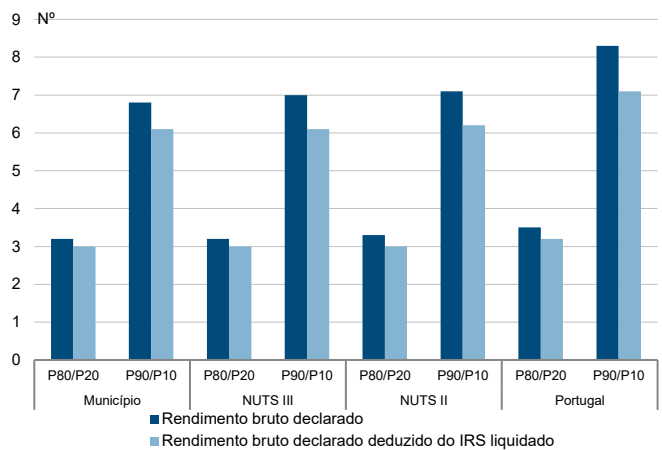
Percentis de rendimento bruto declarado deduzido do IRS liquidado por agregado fiscal, 2020



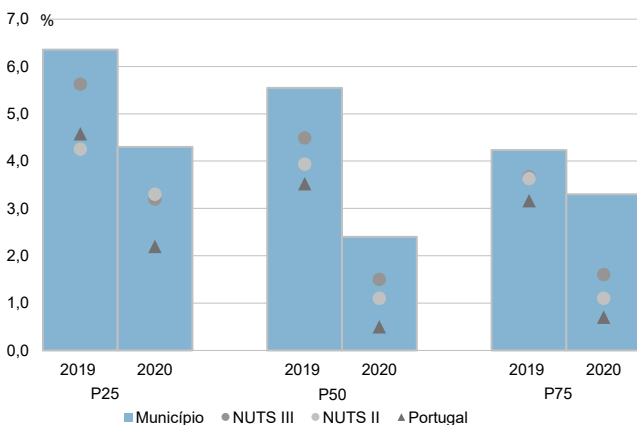
Percentis de rendimento bruto declarado e do rendimento bruto declarado deduzido do IRS liquidado por agregado fiscal, 2020



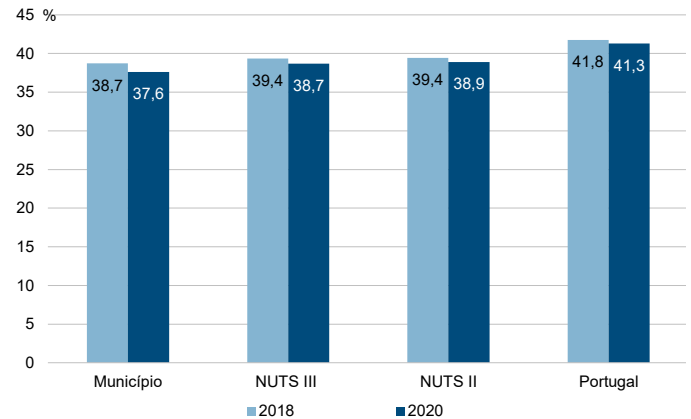
Rádios de desigualdade do rendimento bruto declarado e do rendimento bruto declarado deduzido do IRS liquidado por agregado fiscal, 2020



Taxa de variação anual dos percentis do rendimento bruto declarado deduzido do IRS liquidado por agregado fiscal, 2019 - 2020



Coefficiente de Gini do rendimento bruto declarado deduzido do IRS liquidado por agregado fiscal, 2018 e 2020



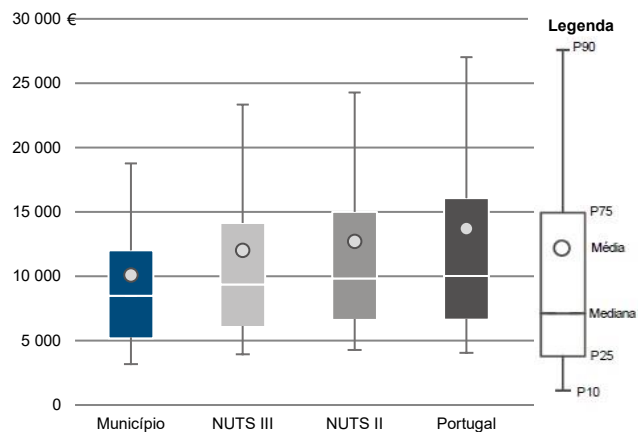
Município: **Sátão**

NUTS III: **Viseu Dão Lafões**

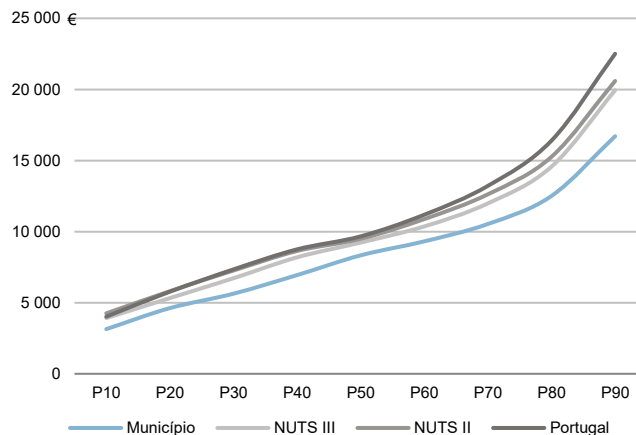
NUTS II: **Centro**

Informação do Município (2020)			
Sujeitos Passivos (N°):	7 561	Rendimento bruto (milhares €):	76 297
		Rendimento bruto deduzido do IRS liquidado (milhares €):	70 092

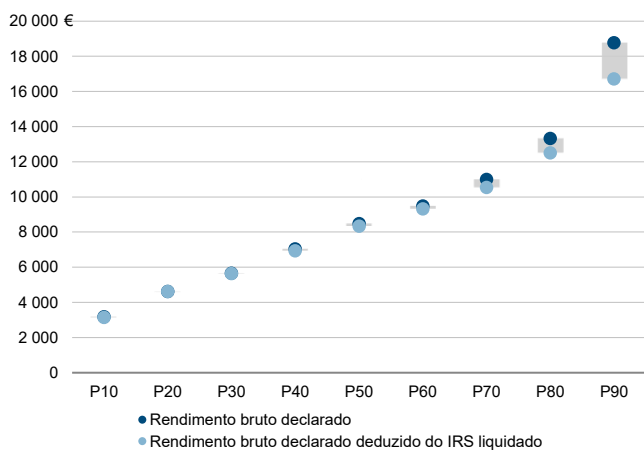
Média e percentis de rendimento bruto declarado por sujeito passivo, 2020



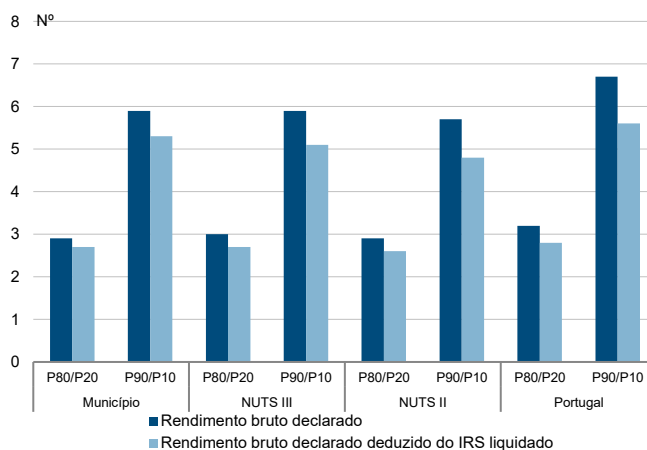
Percentis de rendimento bruto declarado deduzido do IRS liquidado por sujeito passivo, 2020



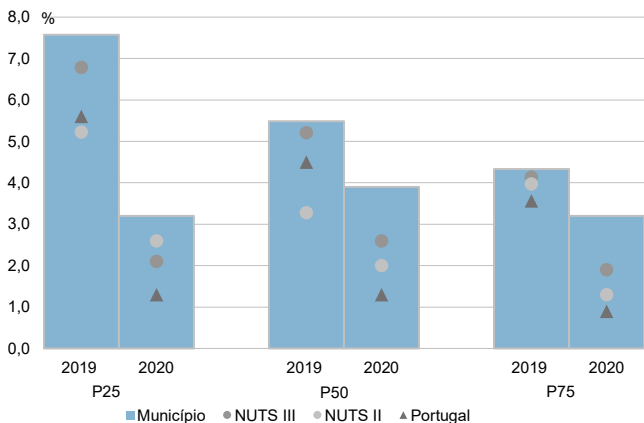
Percentis de rendimento bruto declarado e do rendimento bruto declarado deduzido do IRS liquidado por sujeito passivo, 2020



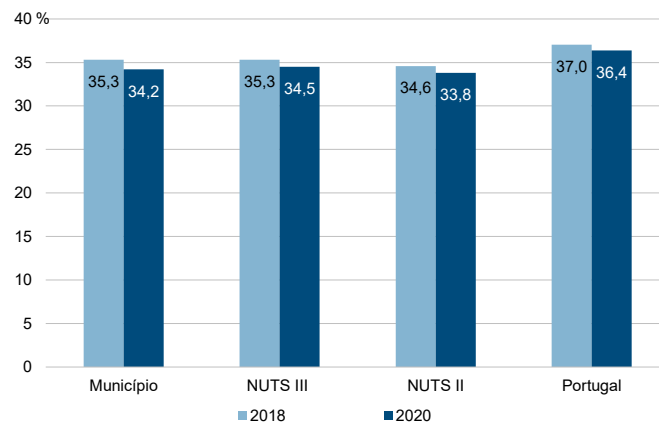
Rácios de desigualdade do rendimento bruto declarado e do rendimento bruto declarado deduzido do IRS liquidado por sujeito passivo, 2020



Taxa de variação anual dos percentis do rendimento bruto declarado deduzido do IRS liquidado por sujeito passivo, 2019 - 2020



Coefficiente de Gini do rendimento bruto declarado deduzido do IRS liquidado por sujeito passivo, 2018 e 2020



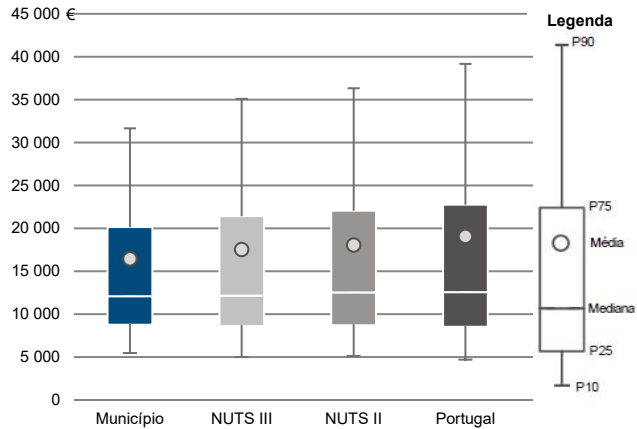
Município: **Tondela**

NUTS III: **Viseu Dão Lafões**

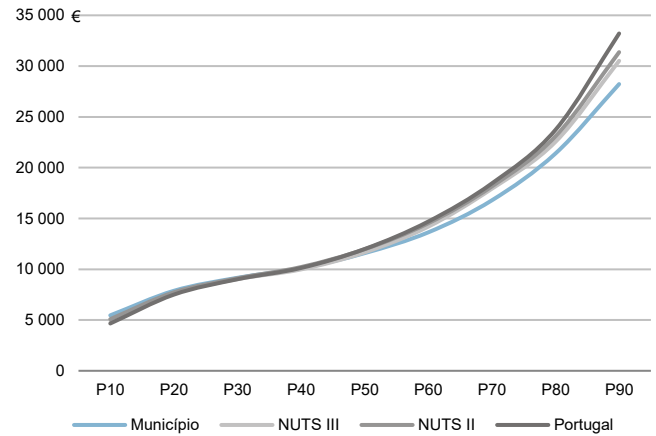
NUTS II: **Centro**

Informação do Município (2020)			
Agregados Fiscais (Nº):	12 272	Rendimento bruto (milhares €):	202 152
		Rendimento bruto deduzido do IRS liquidado (milhares €):	184 013

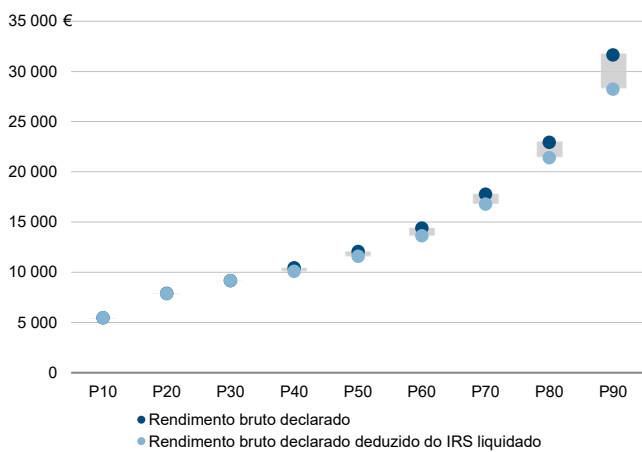
Média e percentis de rendimento bruto declarado por agregado fiscal, 2020



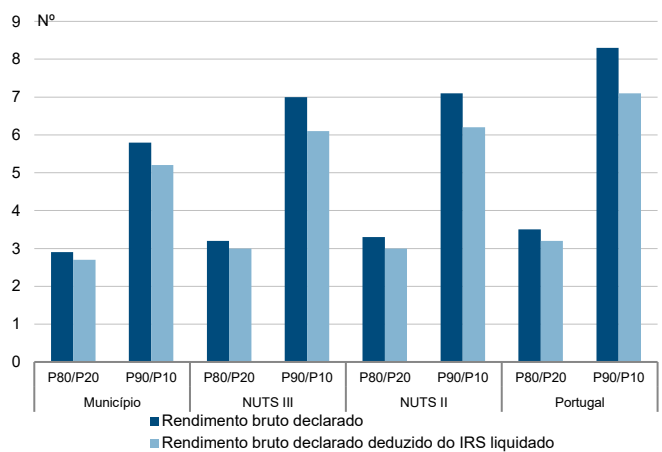
Percentis de rendimento bruto declarado deduzido do IRS liquidado por agregado fiscal, 2020



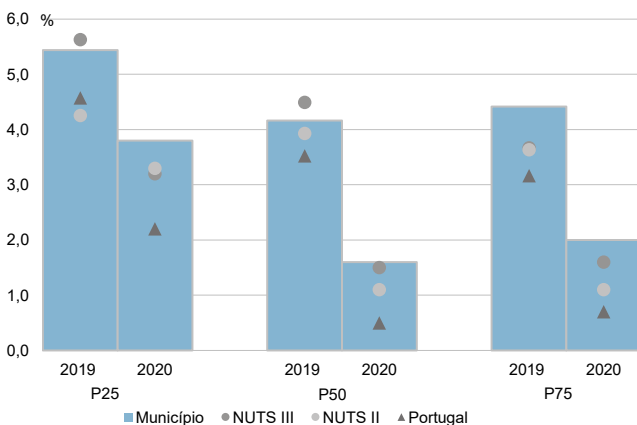
Percentis de rendimento bruto declarado e do rendimento bruto declarado deduzido do IRS liquidado por agregado fiscal, 2020



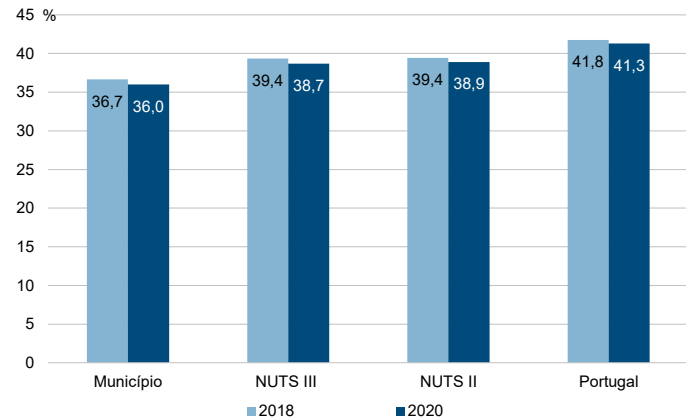
Rádios de desigualdade do rendimento bruto declarado e do rendimento bruto declarado deduzido do IRS liquidado por agregado fiscal, 2020



Taxa de variação anual dos percentis do rendimento bruto declarado deduzido do IRS liquidado por agregado fiscal, 2019 - 2020



Coefficiente de Gini do rendimento bruto declarado deduzido do IRS liquidado por agregado fiscal, 2018 e 2020



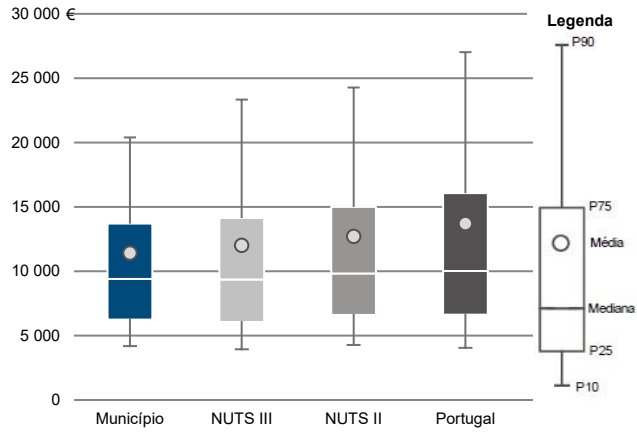
Município: **Tondela**

NUTS III: **Viseu Dão Lafões**

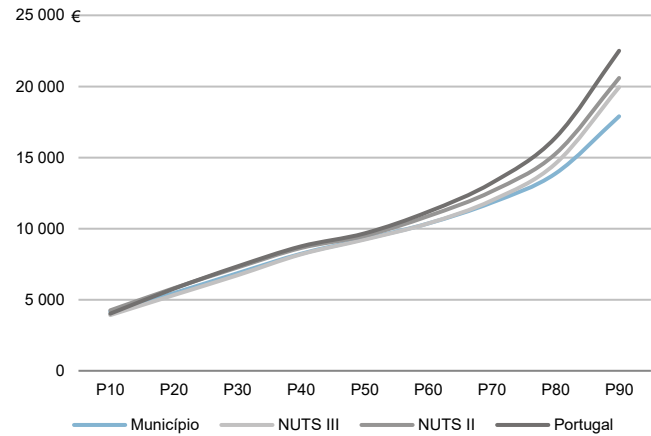
NUTS II: **Centro**

Informação do Município (2020)			
Sujeitos Passivos (N°):	17 695	Rendimento bruto (milhares €):	202 152
		Rendimento bruto deduzido do IRS liquidado (milhares €):	184 013

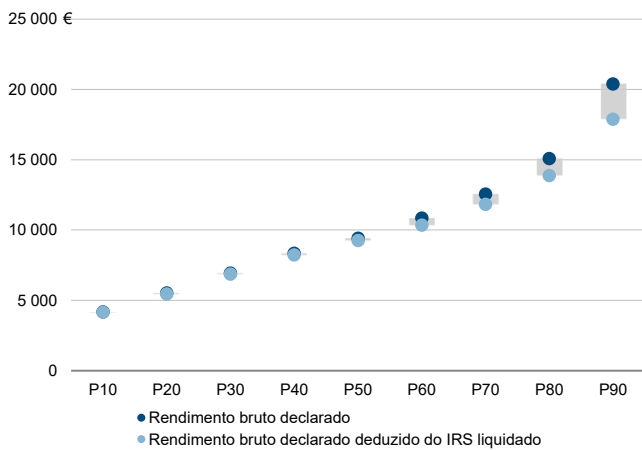
Média e percentis de rendimento bruto declarado por sujeito passivo, 2020



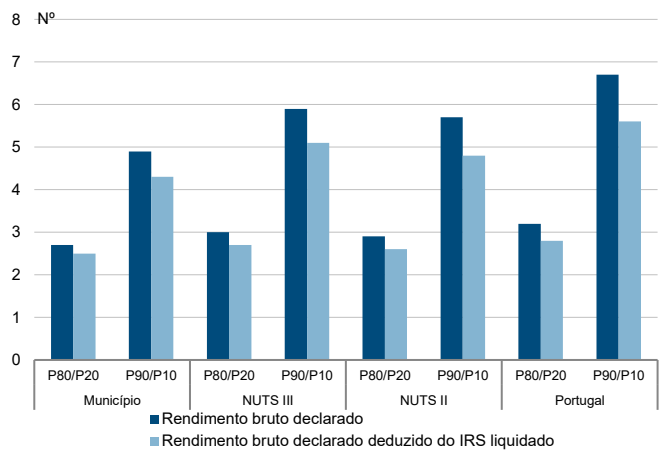
Percentis de rendimento bruto declarado deduzido do IRS liquidado por sujeito passivo, 2020



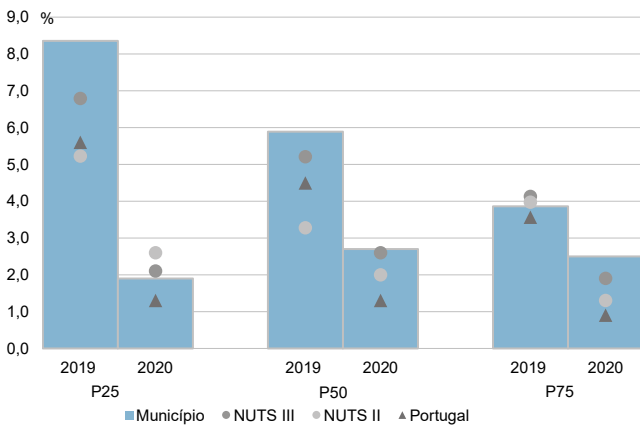
Percentis de rendimento bruto declarado e do rendimento bruto declarado deduzido do IRS liquidado por sujeito passivo, 2020



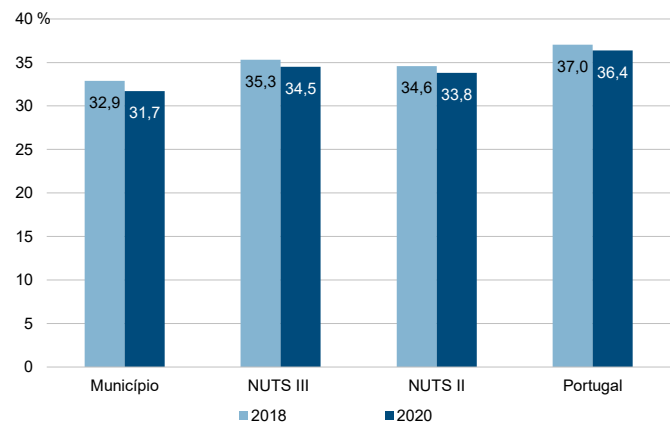
Rácios de desigualdade do rendimento bruto declarado e do rendimento bruto declarado deduzido do IRS liquidado por sujeito passivo, 2020



Taxa de variação anual dos percentis do rendimento bruto declarado deduzido do IRS liquidado por sujeito passivo, 2019 - 2020



Coefficiente de Gini do rendimento bruto declarado deduzido do IRS liquidado por sujeito passivo, 2018 e 2020



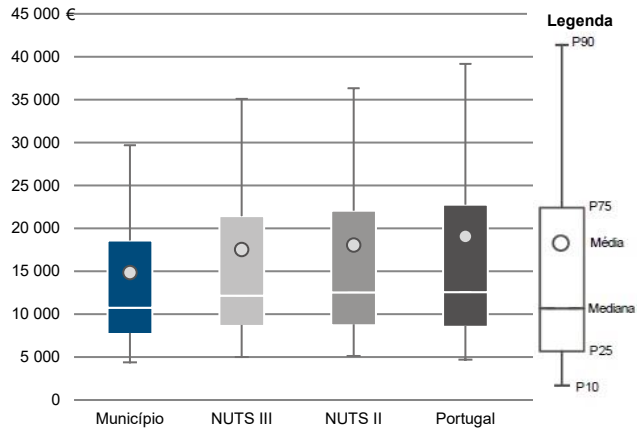
Município: **Vila Nova de Paiva**

NUTS III: **Viseu Dão Lafões**

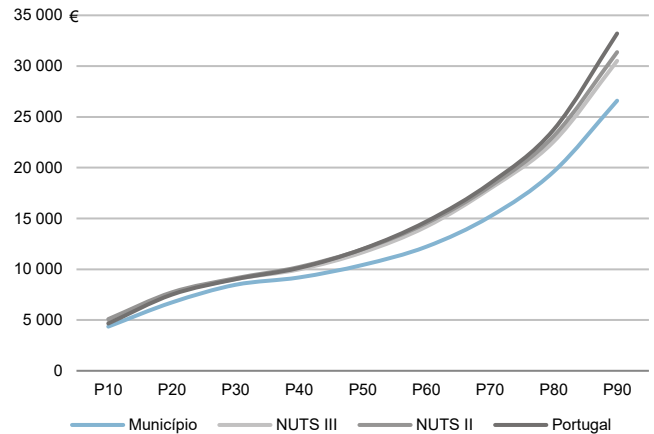
NUTS II: **Centro**

Informação do Município (2020)			
Agregados Fiscais (Nº):	1 886	Rendimento bruto (milhares €):	28 021
		Rendimento bruto deduzido do IRS liquidado (milhares €):	25 714

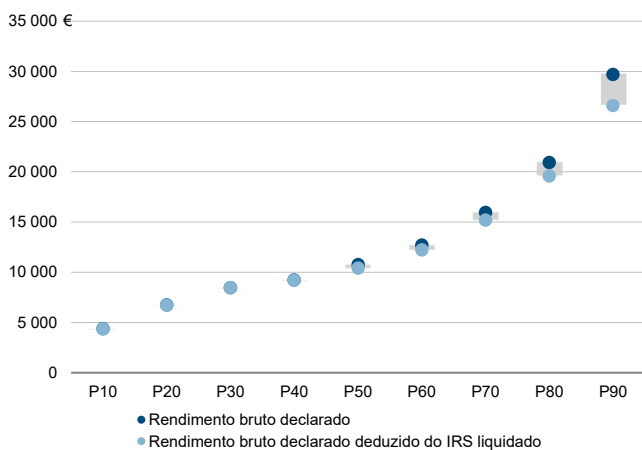
Média e percentis de rendimento bruto declarado por agregado fiscal, 2020



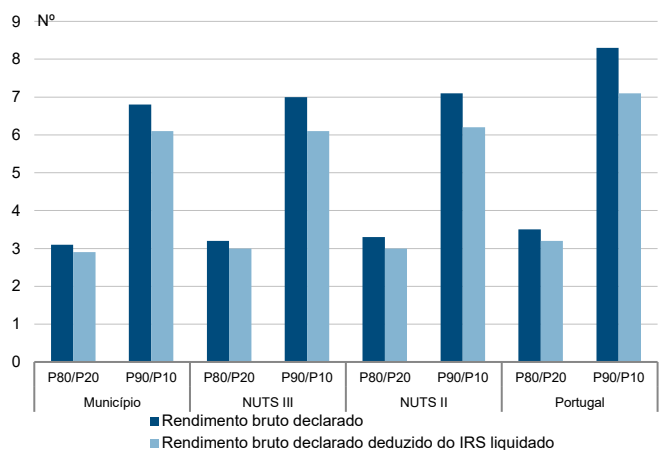
Percentis de rendimento bruto declarado deduzido do IRS liquidado por agregado fiscal, 2020



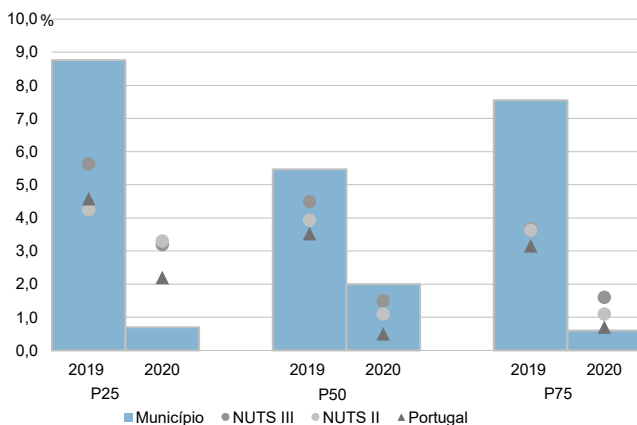
Percentis de rendimento bruto declarado e do rendimento bruto declarado deduzido do IRS liquidado por agregado fiscal, 2020



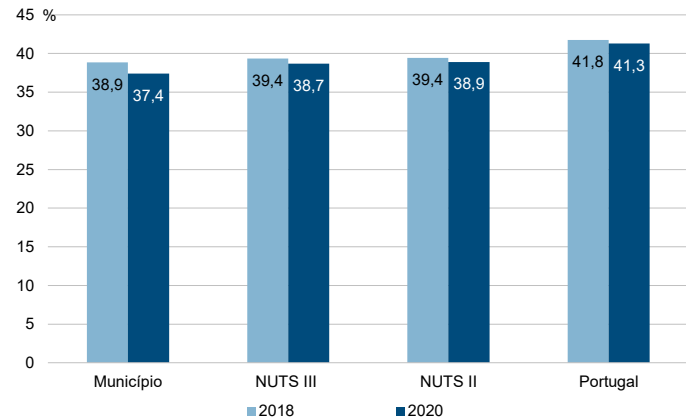
Rádios de desigualdade do rendimento bruto declarado e do rendimento bruto declarado deduzido do IRS liquidado por agregado fiscal, 2020



Taxa de variação anual dos percentis do rendimento bruto declarado deduzido do IRS liquidado por agregado fiscal, 2019 - 2020



Coefficiente de Gini do rendimento bruto declarado deduzido do IRS liquidado por agregado fiscal, 2018 e 2020



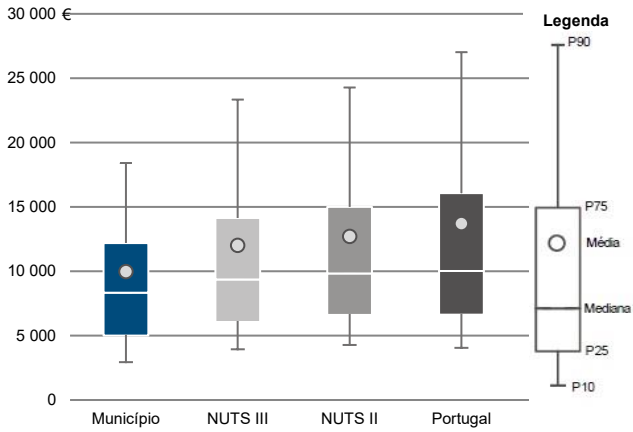
Município: **Vila Nova de Paiva**

NUTS III: **Viseu Dão Lafões**

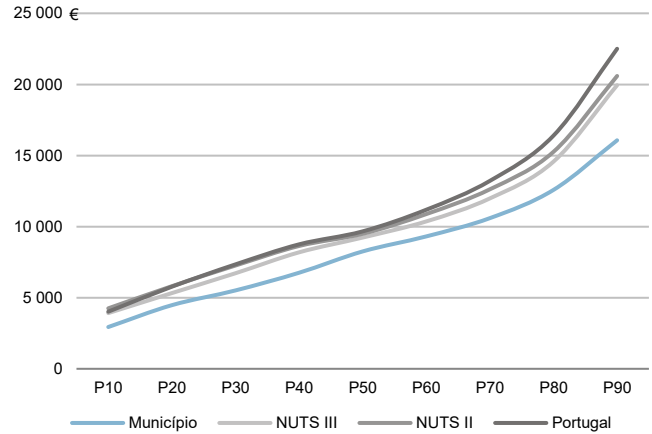
NUTS II: **Centro**

Informação do Município (2020)			
Sujeitos Passivos (Nº):	2 812	Rendimento bruto (milhares €):	28 021
		Rendimento bruto deduzido do IRS liquidado (milhares €):	25 714

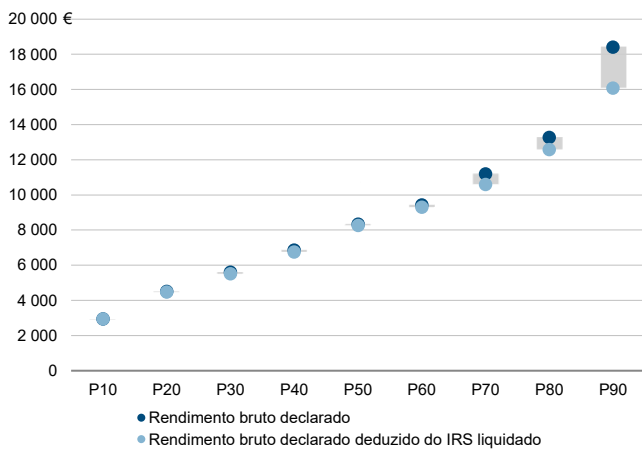
Média e percentis de rendimento bruto declarado por sujeito passivo, 2020



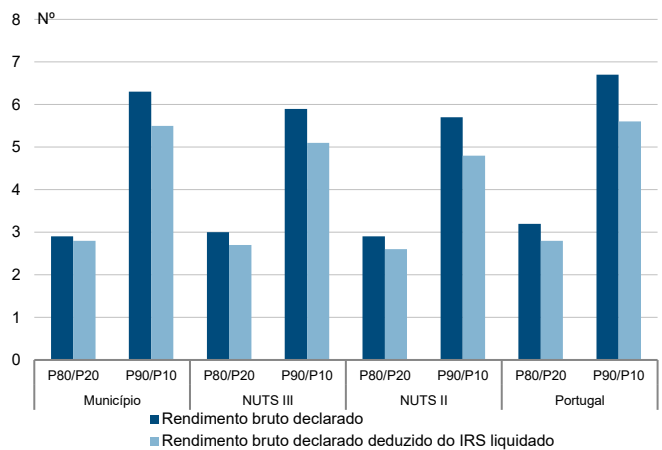
Percentis de rendimento bruto declarado deduzido do IRS liquidado por sujeito passivo, 2020



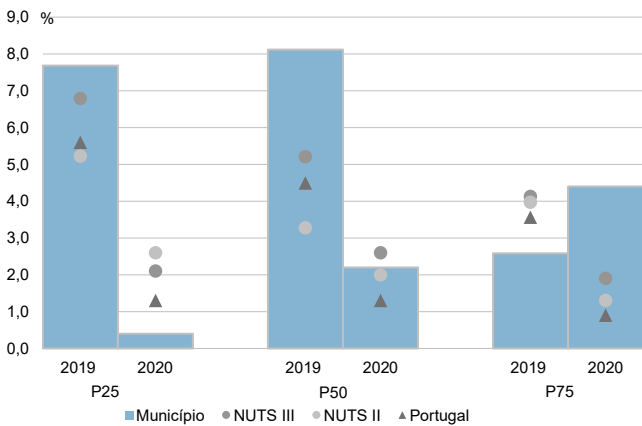
Percentis de rendimento bruto declarado e do rendimento bruto declarado deduzido do IRS liquidado por sujeito passivo, 2020



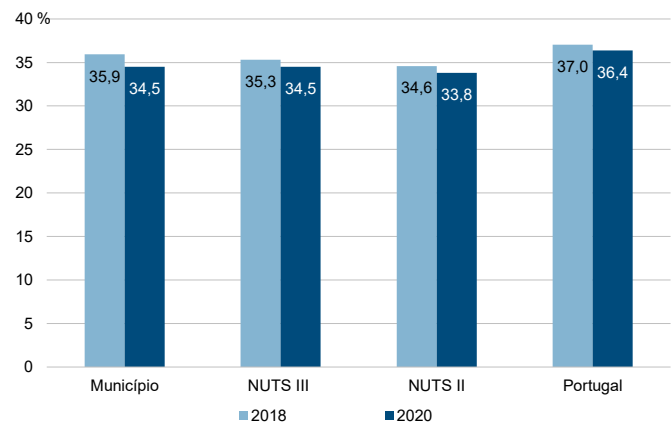
Rádios de desigualdade do rendimento bruto declarado e do rendimento bruto declarado deduzido do IRS liquidado por sujeito passivo, 2020



Taxa de variação anual dos percentis do rendimento bruto declarado deduzido do IRS liquidado por sujeito passivo, 2019 - 2020



Coefficiente de Gini do rendimento bruto declarado deduzido do IRS liquidado por sujeito passivo, 2018 e 2020



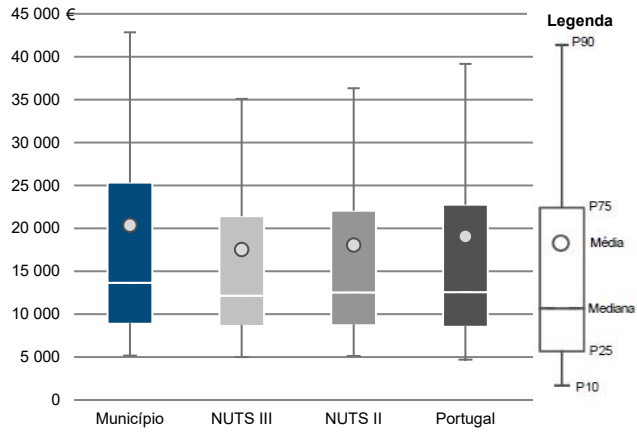
Município: **Viseu**

NUTS III: **Viseu Dão Lafões**

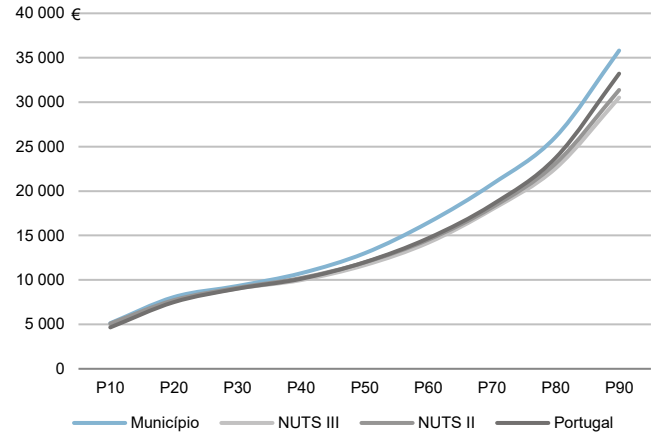
NUTS II: **Centro**

Informação do Município (2020)			
Agregados Fiscais (Nº):	46 811	Rendimento bruto (milhares €):	953 327
		Rendimento bruto deduzido do IRS liquidado (milhares €):	837 160

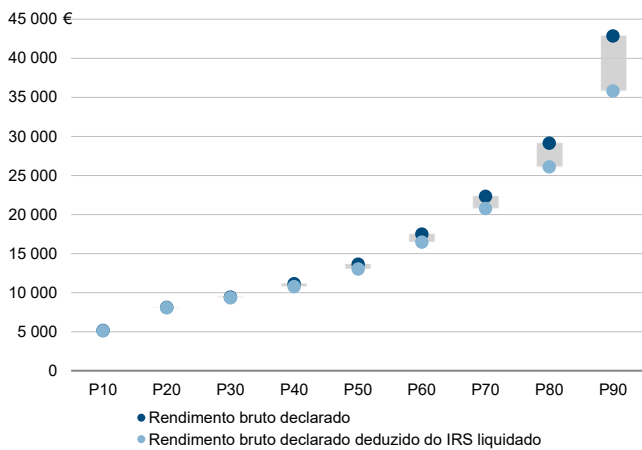
Média e percentis de rendimento bruto declarado por agregado fiscal, 2020



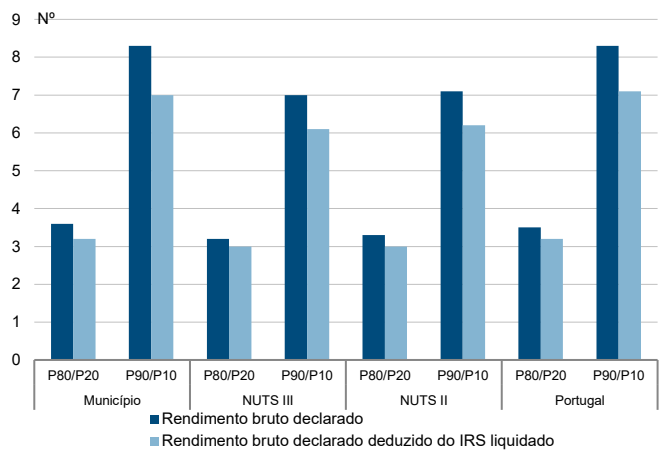
Percentis de rendimento bruto declarado deduzido do IRS liquidado por agregado fiscal, 2020



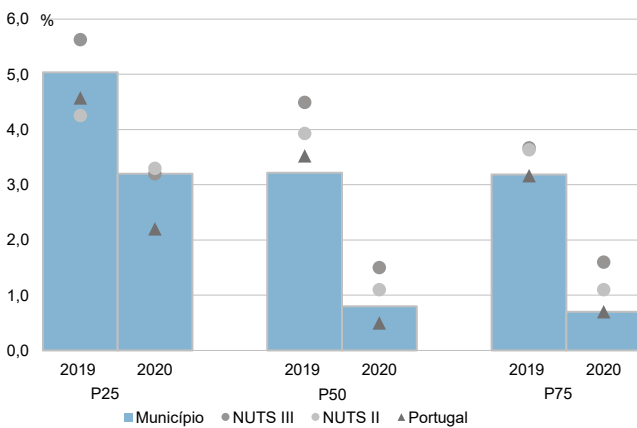
Percentis de rendimento bruto declarado e do rendimento bruto declarado deduzido do IRS liquidado por agregado fiscal, 2020



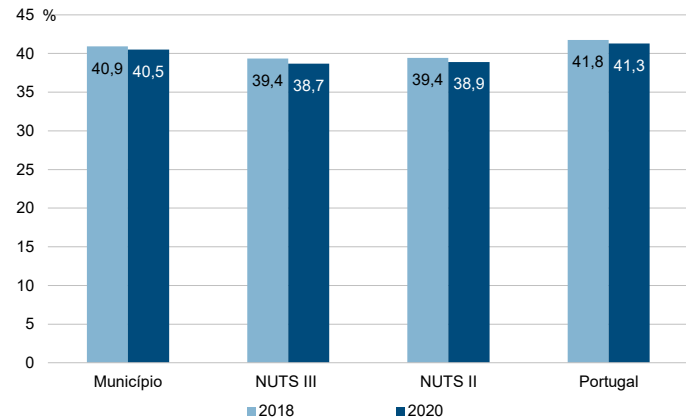
Rácios de desigualdade do rendimento bruto declarado e do rendimento bruto declarado deduzido do IRS liquidado por agregado fiscal, 2020



Taxa de variação anual dos percentis do rendimento bruto declarado deduzido do IRS liquidado por agregado fiscal, 2019 - 2020



Coefficiente de Gini do rendimento bruto declarado deduzido do IRS liquidado por agregado fiscal, 2018 e 2020



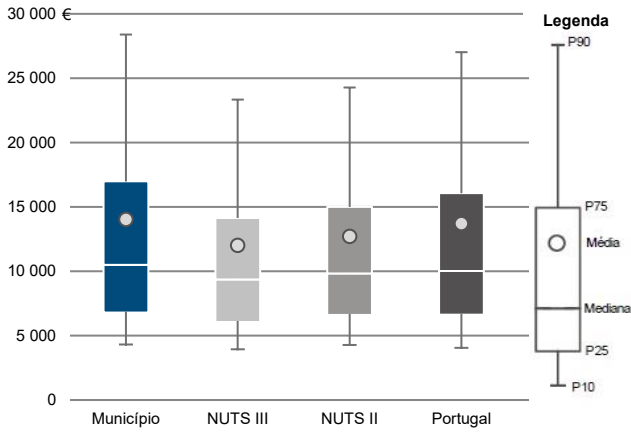
Município: **Viseu**

NUTS III: **Viseu Dão Lafões**

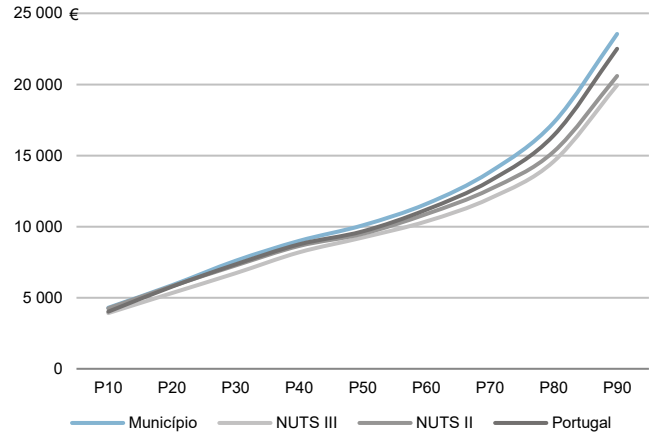
NUTS II: **Centro**

Informação do Município (2020)			
Sujeitos Passivos (N°):	67 921	Rendimento bruto (milhares €):	953 327
		Rendimento bruto deduzido do IRS liquidado (milhares €):	837 160

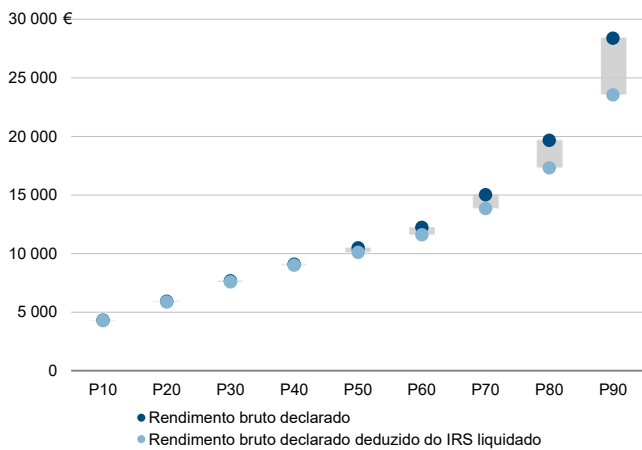
Média e percentis de rendimento bruto declarado por sujeito passivo, 2020



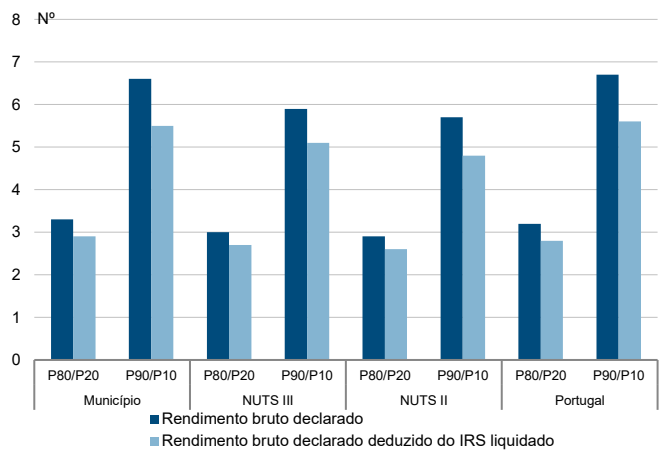
Percentis de rendimento bruto declarado deduzido do IRS liquidado por sujeito passivo, 2020



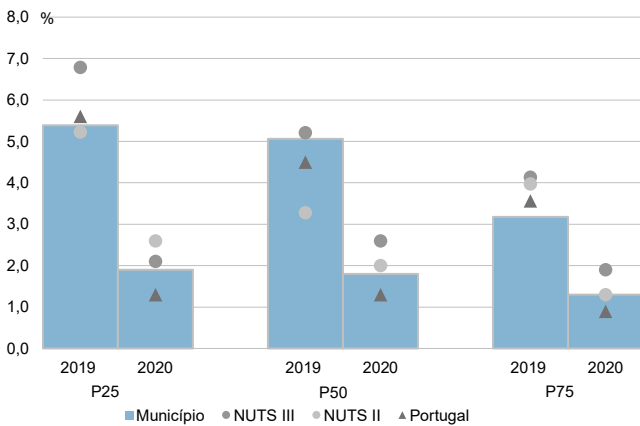
Percentis de rendimento bruto declarado e do rendimento bruto declarado deduzido do IRS liquidado por sujeito passivo, 2020



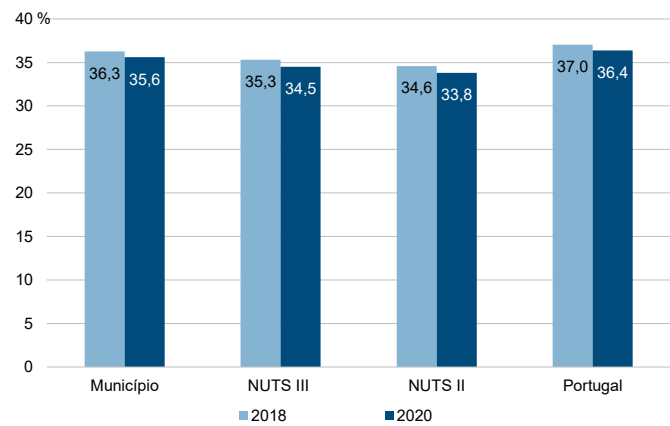
Rácios de desigualdade do rendimento bruto declarado e do rendimento bruto declarado deduzido do IRS liquidado por sujeito passivo, 2020



Taxa de variação anual dos percentis do rendimento bruto declarado deduzido do IRS liquidado por sujeito passivo, 2019 - 2020



Coefficiente de Gini do rendimento bruto declarado deduzido do IRS liquidado por sujeito passivo, 2018 e 2020





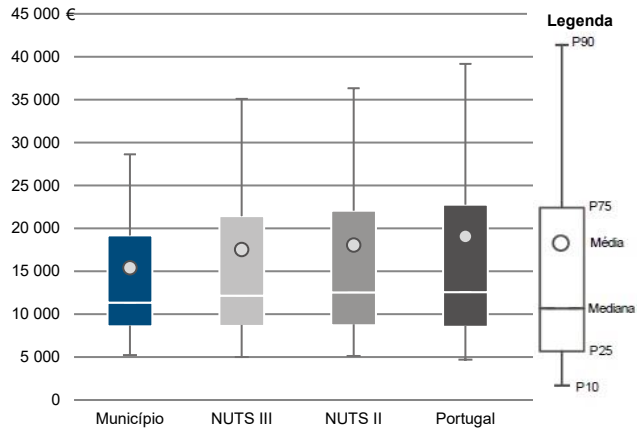
Município: **Vouzela**

NUTS III: **Viseu Dão Lafões**

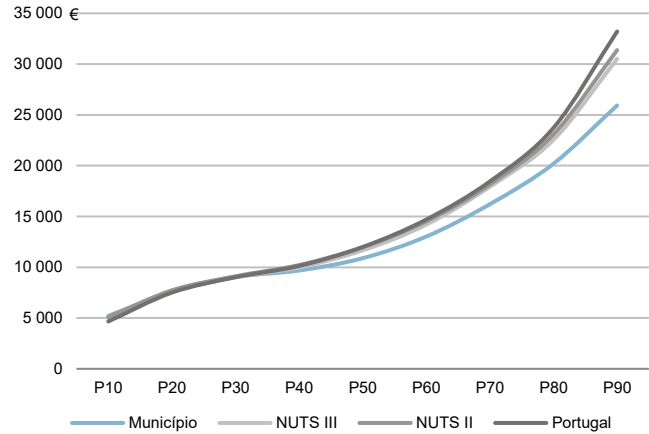
NUTS II: **Centro**

Informação do Município (2020)			
Agregados Fiscais (Nº):	4 431	Rendimento bruto (milhares €):	68 268
		Rendimento bruto deduzido do IRS liquidado (milhares €):	62 669

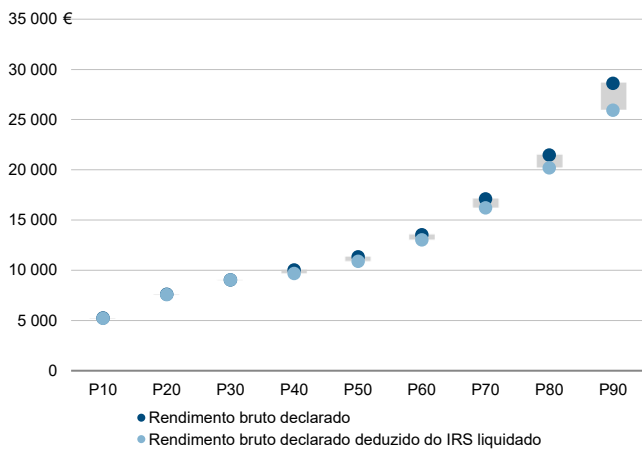
Média e percentis de rendimento bruto declarado por agregado fiscal, 2020



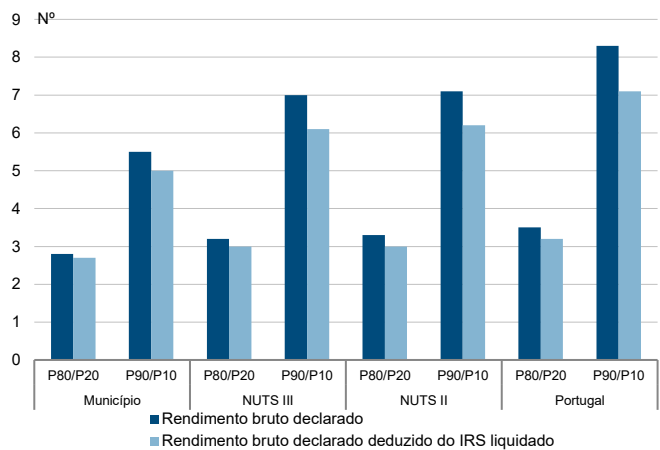
Percentis de rendimento bruto declarado deduzido do IRS liquidado por agregado fiscal, 2020



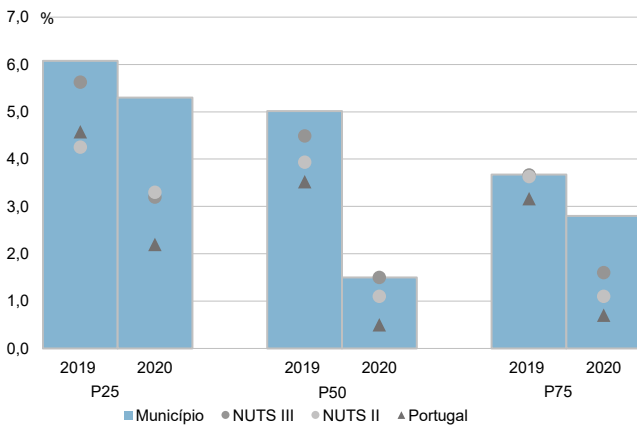
Percentis de rendimento bruto declarado e do rendimento bruto declarado deduzido do IRS liquidado por agregado fiscal, 2020



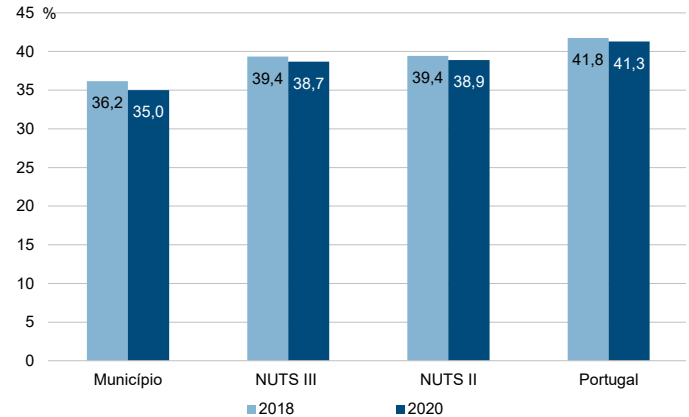
Rácios de desigualdade do rendimento bruto declarado e do rendimento bruto declarado deduzido do IRS liquidado por agregado fiscal, 2020



Taxa de variação anual dos percentis do rendimento bruto declarado deduzido do IRS liquidado por agregado fiscal, 2019 - 2020



Coefficiente de Gini do rendimento bruto declarado deduzido do IRS liquidado por agregado fiscal, 2018 e 2020



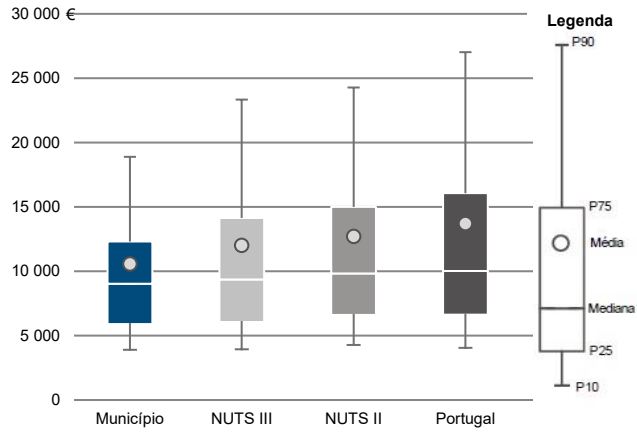
Município: **Vouzela**

NUTS III: **Viseu Dão Lafões**

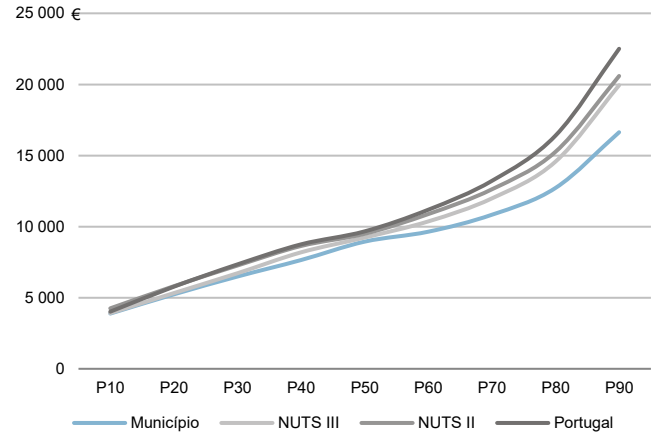
NUTS II: **Centro**

Informação do Município (2020)			
Sujeitos Passivos (N°):	6 453	Rendimento bruto (milhares €):	68 268
		Rendimento bruto deduzido do IRS liquidado (milhares €):	62 669

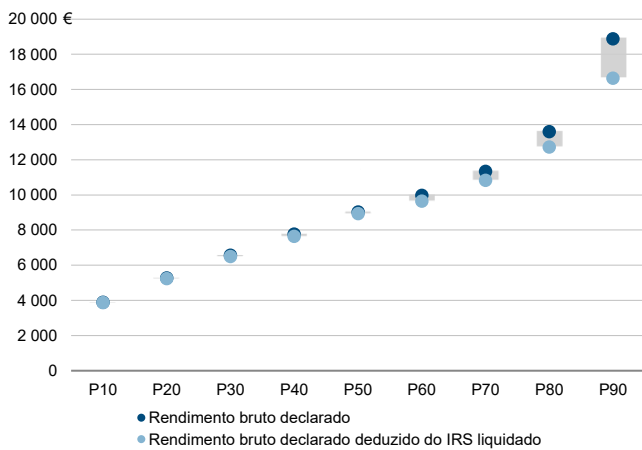
Média e percentis de rendimento bruto declarado por sujeito passivo, 2020



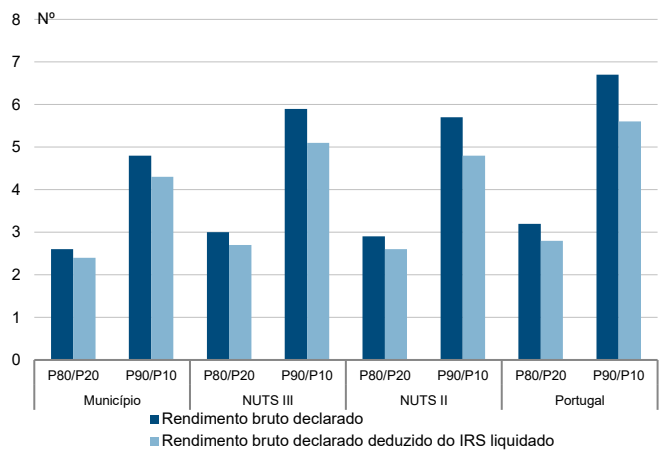
Percentis de rendimento bruto declarado deduzido do IRS liquidado por sujeito passivo, 2020



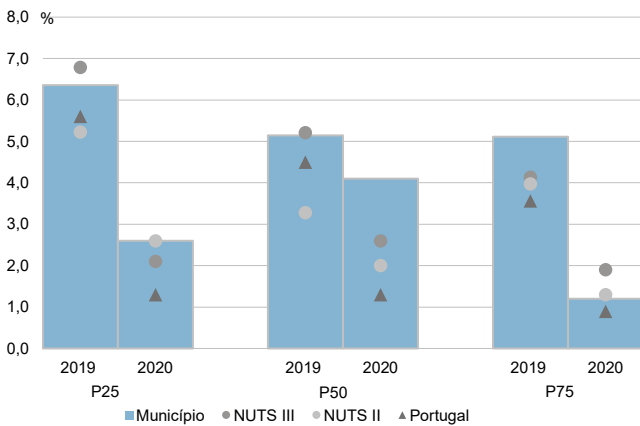
Percentis de rendimento bruto declarado e do rendimento bruto declarado deduzido do IRS liquidado por sujeito passivo, 2020



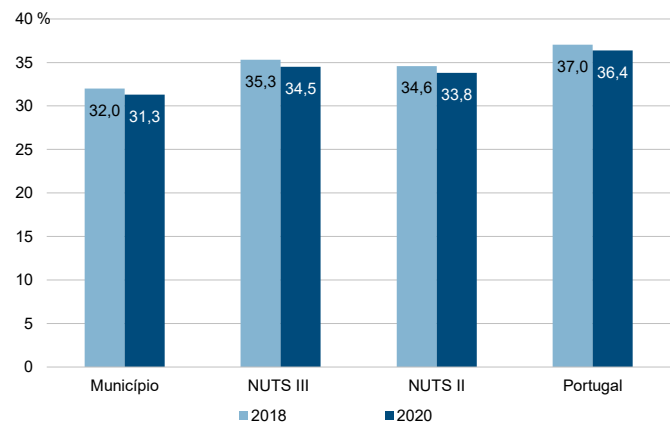
Rácios de desigualdade do rendimento bruto declarado e do rendimento bruto declarado deduzido do IRS liquidado por sujeito passivo, 2020



Taxa de variação anual dos percentis do rendimento bruto declarado deduzido do IRS liquidado por sujeito passivo, 2019 - 2020



Coefficiente de Gini do rendimento bruto declarado deduzido do IRS liquidado por sujeito passivo, 2018 e 2020

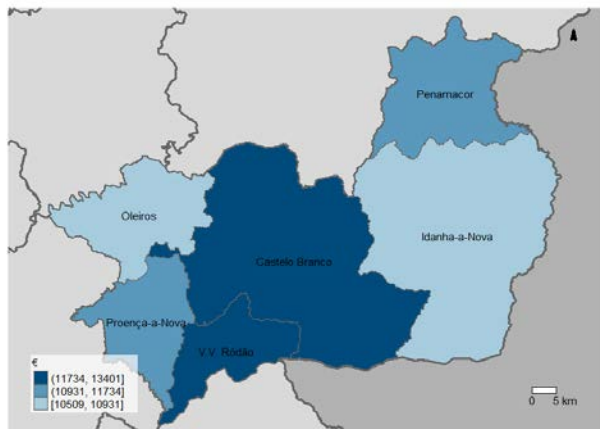


**NUTS III: Beira Baixa**

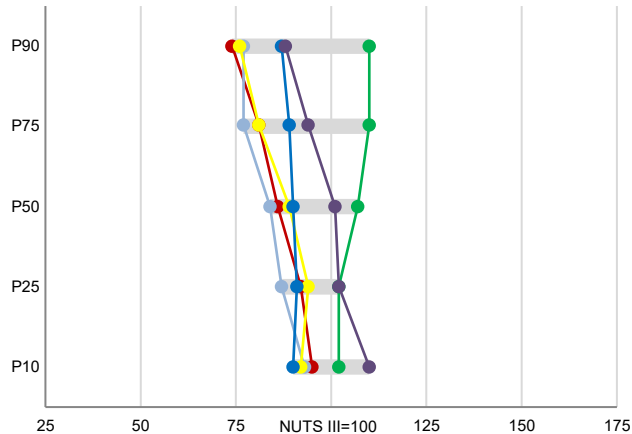
**NUTS II: Centro**

Informação da NUTS III (2020)			
<b>Agregados Fiscais (Nº):</b>	40 800	<b>Rendimento bruto (milhares €):</b>	727 184
		<b>Rendimento bruto deduzido do IRS liquidado (milhares €):</b>	650 571

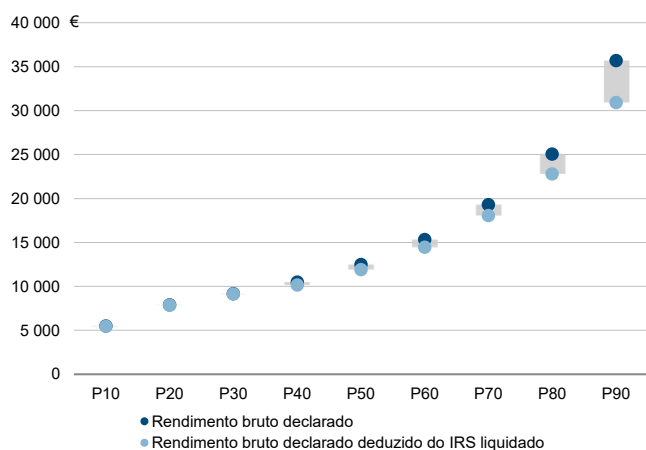
Valor mediano do rendimento bruto declarado por agregado fiscal, 2020



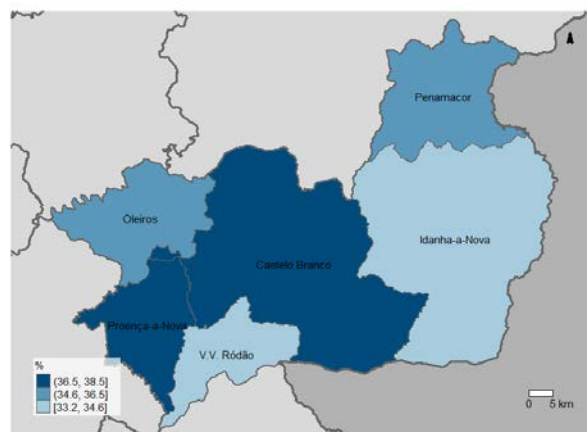
Percentis de rendimento bruto declarado por agregado fiscal (NUTS III=100) nos municípios, 2020



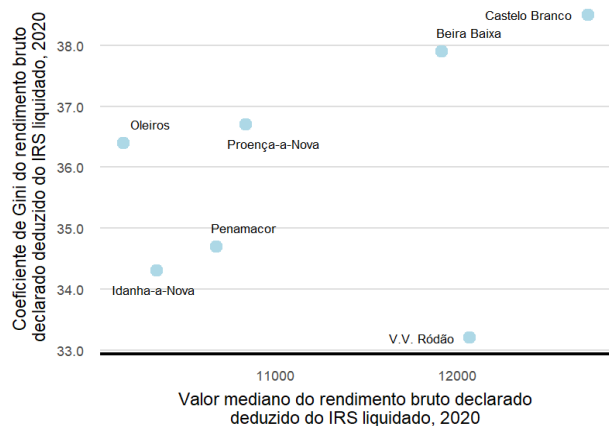
Percentis de rendimento bruto declarado e do rendimento bruto declarado deduzido do IRS liquidado por agregado fiscal, 2020



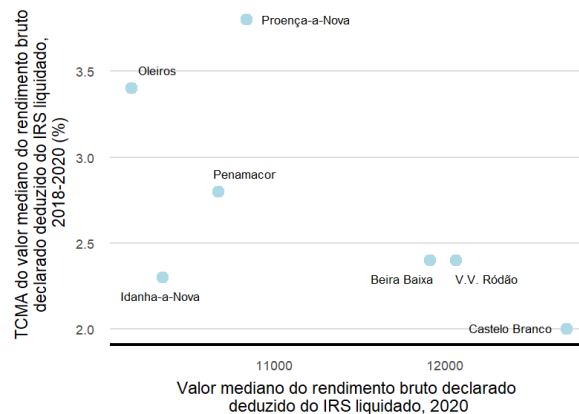
Coefficiente de Gini do rendimento bruto declarado deduzido do IRS liquidado por agregado fiscal, 2020



Mediana e Coeficiente de Gini do rendimento bruto declarado deduzido do IRS liquidado por agregado fiscal, 2020



Mediana e taxa de crescimento anual médio do valor mediano do rendimento bruto declarado deduzido do IRS liquidado por agregado fiscal, 2020

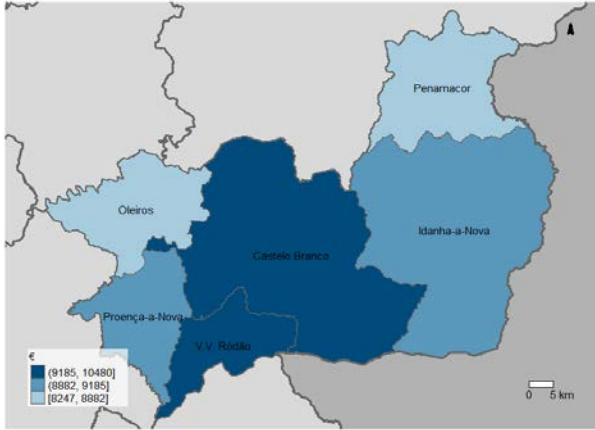


**NUTS III: Beira Baixa**

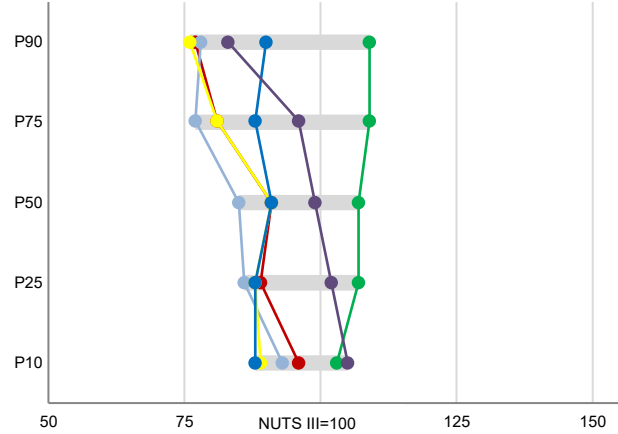
**NUTS II: Centro**

Informação da NUTS III (2020)			
Sujeitos Passivos (Nº):	58 207	Rendimento bruto (milhares €):	727 184
		Rendimento bruto deduzido do IRS liquidado (milhares €):	650 571

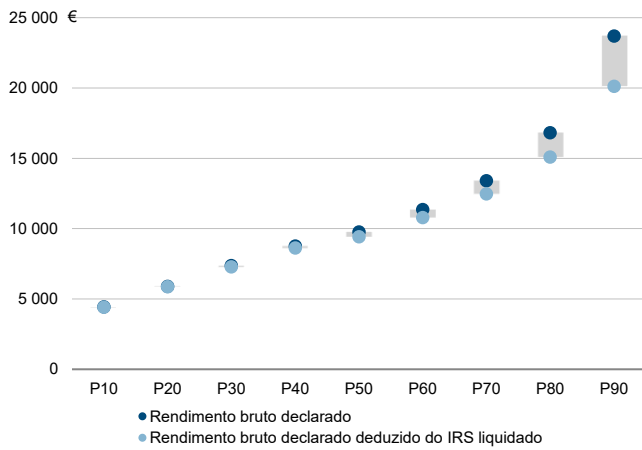
Valor mediano do rendimento bruto declarado por sujeito passivo, 2020



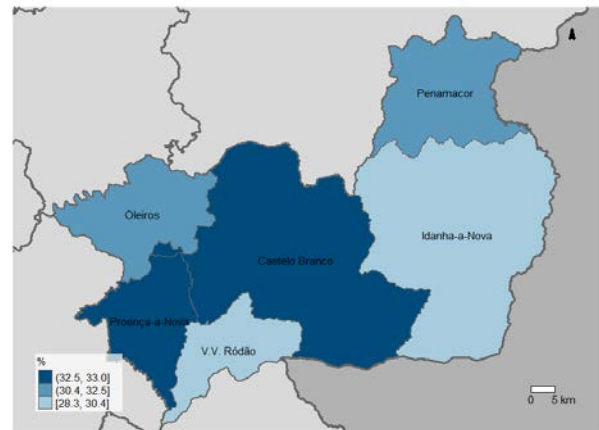
Percentis de rendimento bruto declarado por sujeito passivo (NUTS III=100) nos municípios, 2020



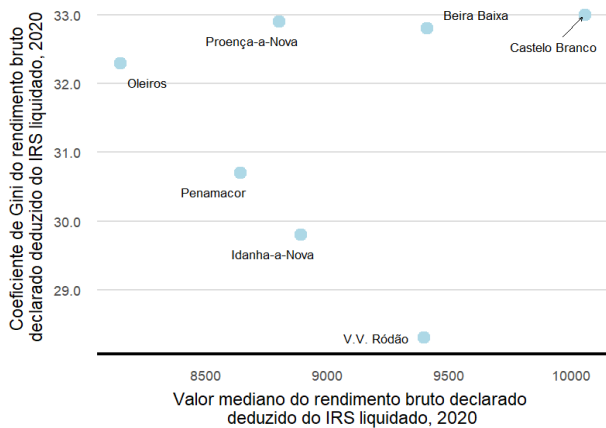
Percentis de rendimento bruto declarado e do rendimento bruto declarado deduzido do IRS liquidado por sujeito passivo, 2020



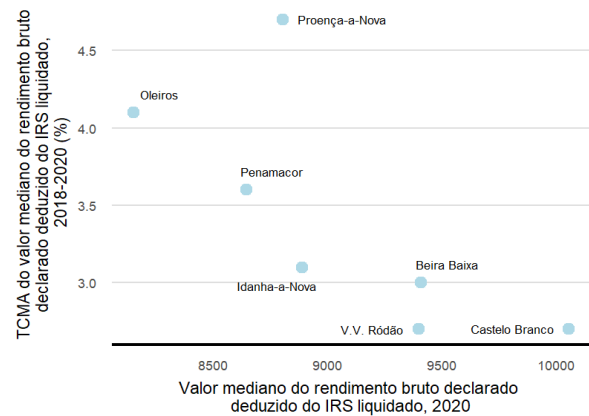
Coefficiente de Gini do rendimento bruto declarado deduzido do IRS liquidado por sujeito passivo, 2020



Mediana e Coeficiente de Gini do rendimento bruto declarado deduzido do IRS liquidado por sujeito passivo, 2020



Mediana e taxa de crescimento anual médio do valor mediano do rendimento bruto declarado deduzido do IRS liquidado por sujeito passivo, 2020



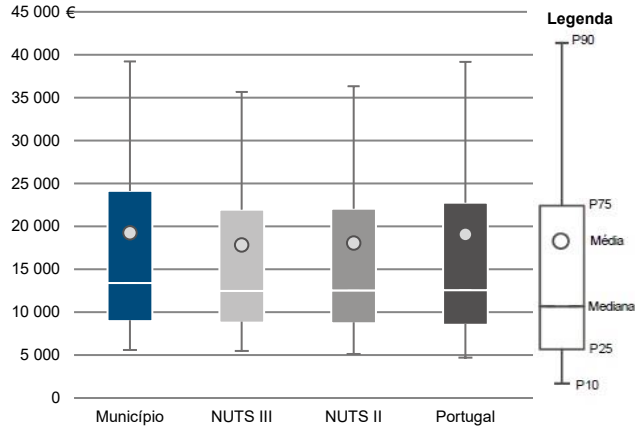
Município: **Castelo Branco**

NUTS III: **Beira Baixa**

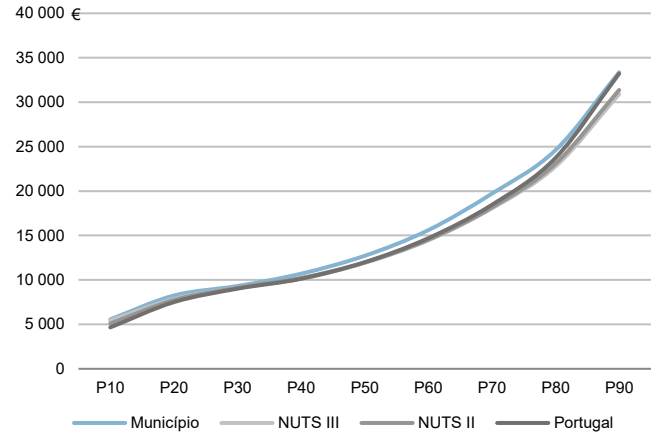
NUTS II: **Centro**

Informação do Município (2020)			
Agregados Fiscais (Nº):	26 871	Rendimento bruto (milhares €):	517 896
		Rendimento bruto deduzido do IRS liquidado (milhares €):	458 467

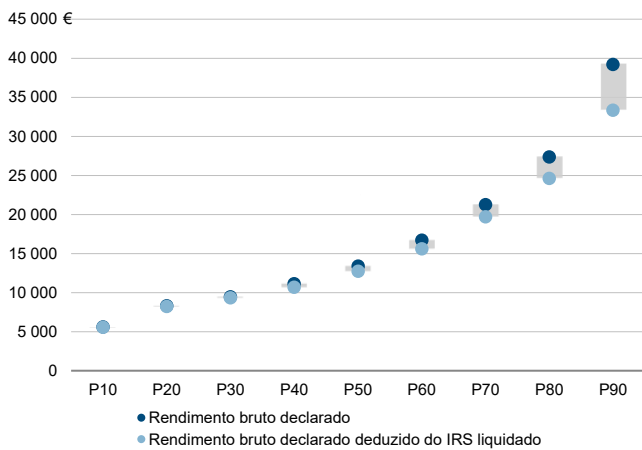
Média e percentis de rendimento bruto declarado por agregado fiscal, 2020



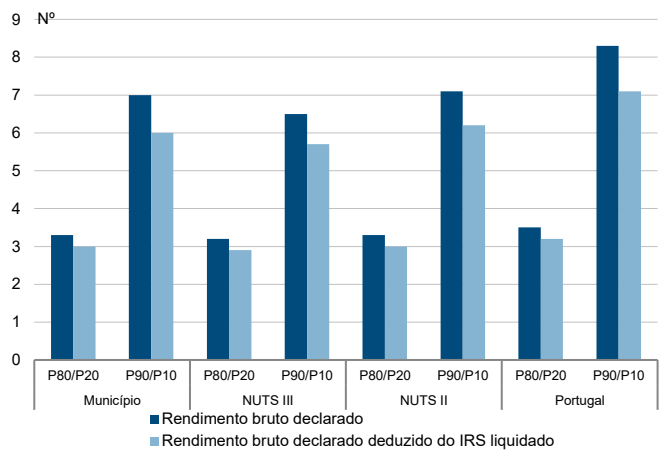
Percentis de rendimento bruto declarado deduzido do IRS liquidado por agregado fiscal, 2020



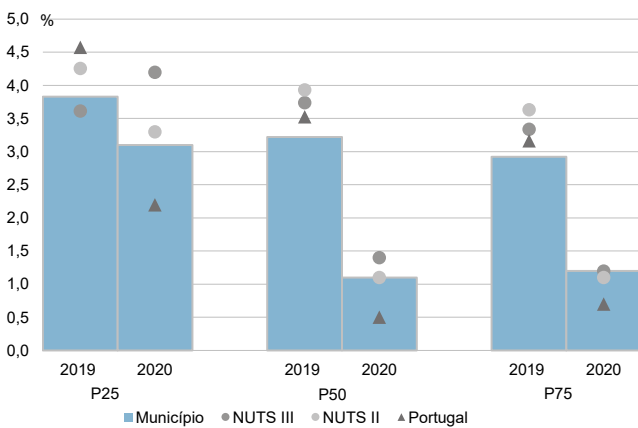
Percentis de rendimento bruto declarado e do rendimento bruto declarado deduzido do IRS liquidado por agregado fiscal, 2020



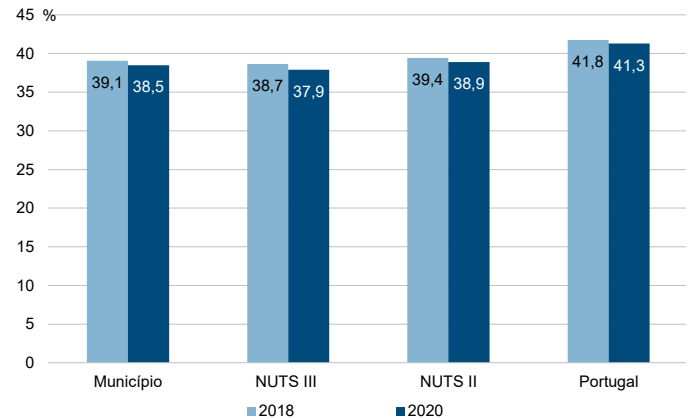
Rádios de desigualdade do rendimento bruto declarado e do rendimento bruto declarado deduzido do IRS liquidado por agregado fiscal, 2020



Taxa de variação anual dos percentis do rendimento bruto declarado deduzido do IRS liquidado por agregado fiscal, 2019 - 2020



Coefficiente de Gini do rendimento bruto declarado deduzido do IRS liquidado por agregado fiscal, 2018 e 2020



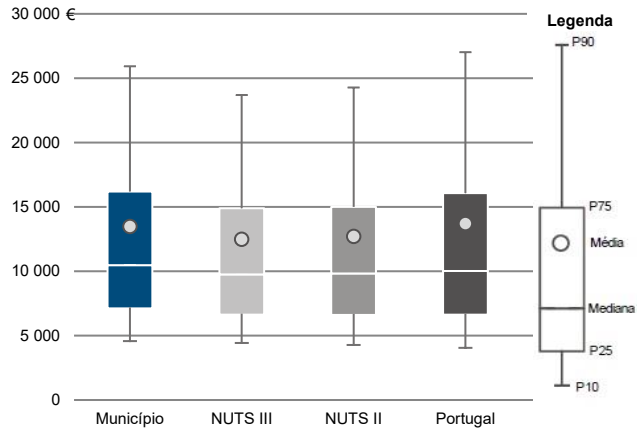
Município: **Castelo Branco**

NUTS III: **Beira Baixa**

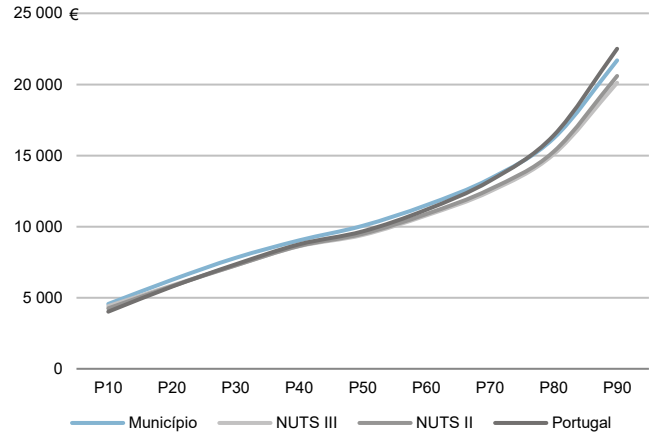
NUTS II: **Centro**

Informação do Município (2020)			
Sujeitos Passivos (Nº):	38 441	Rendimento bruto (milhares €):	517 896
		Rendimento bruto deduzido do IRS liquidado (milhares €):	458 467

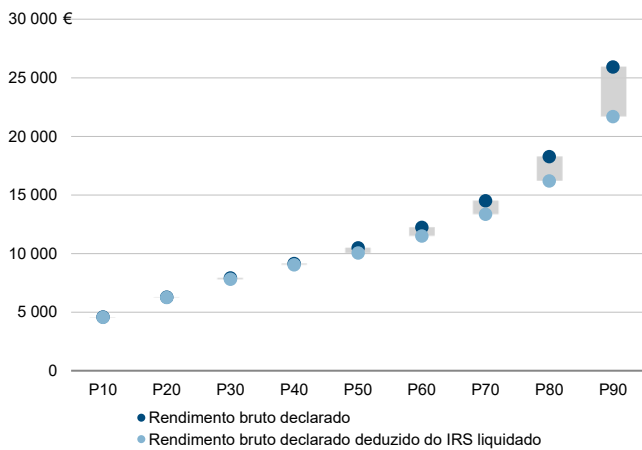
Média e percentis de rendimento bruto declarado por sujeito passivo, 2020



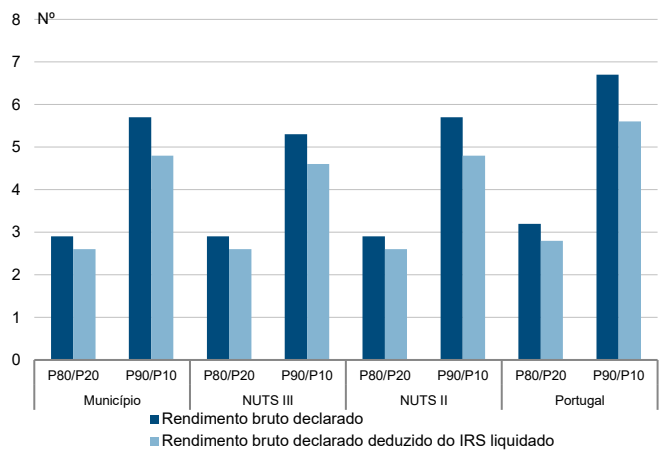
Percentis de rendimento bruto declarado deduzido do IRS liquidado por sujeito passivo, 2020



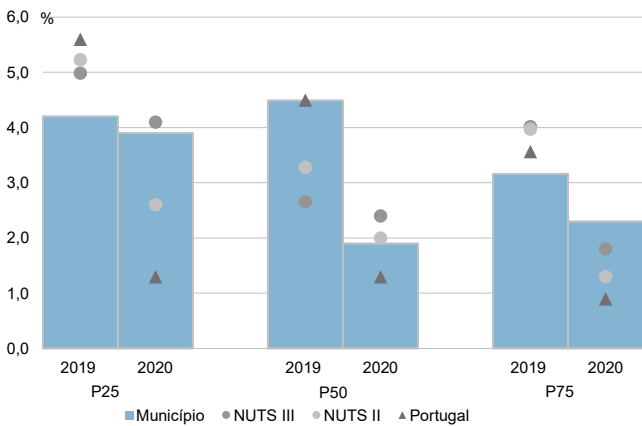
Percentis de rendimento bruto declarado e do rendimento bruto declarado deduzido do IRS liquidado por sujeito passivo, 2020



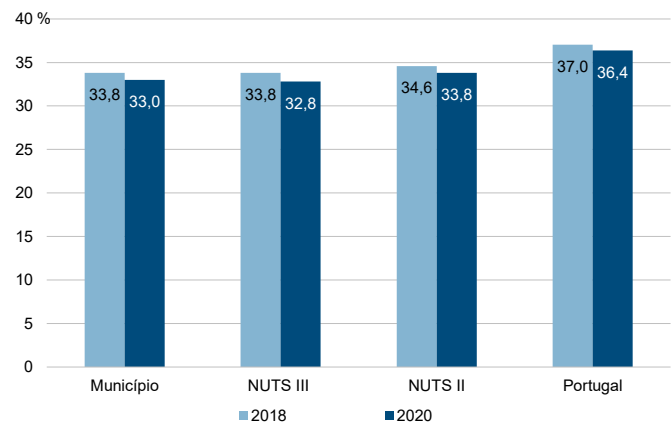
Rácios de desigualdade do rendimento bruto declarado e do rendimento bruto declarado deduzido do IRS liquidado por sujeito passivo, 2020



Taxa de variação anual dos percentis do rendimento bruto declarado deduzido do IRS liquidado por sujeito passivo, 2019 - 2020



Coefficiente de Gini do rendimento bruto declarado deduzido do IRS liquidado por sujeito passivo, 2018 e 2020



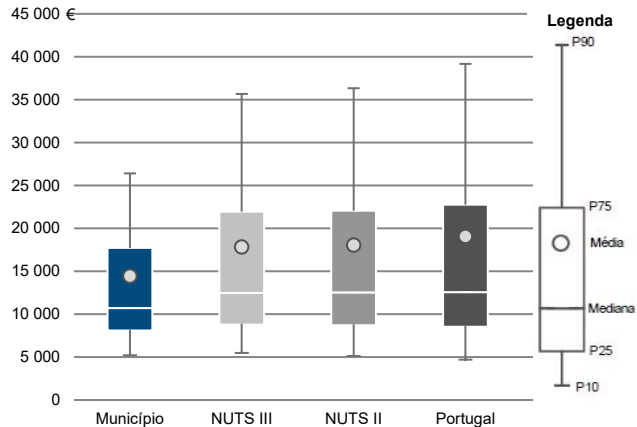
Município: **Idanha-a-Nova**

NUTS III: **Beira Baixa**

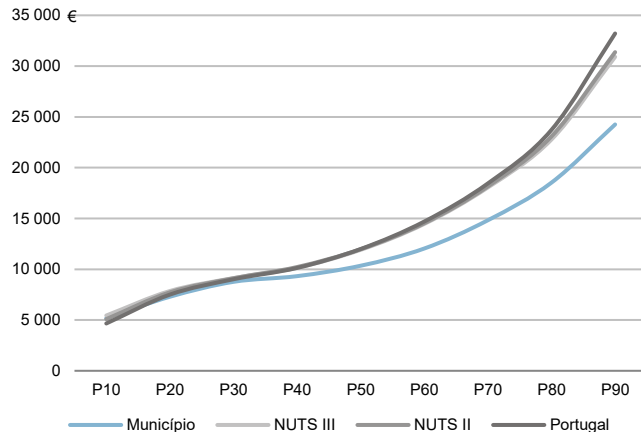
NUTS II: **Centro**

Informação do Município (2020)			
Agregados Fiscais (Nº):	4 247	Rendimento bruto (milhares €):	61 295
		Rendimento bruto deduzido do IRS liquidado (milhares €):	56 630

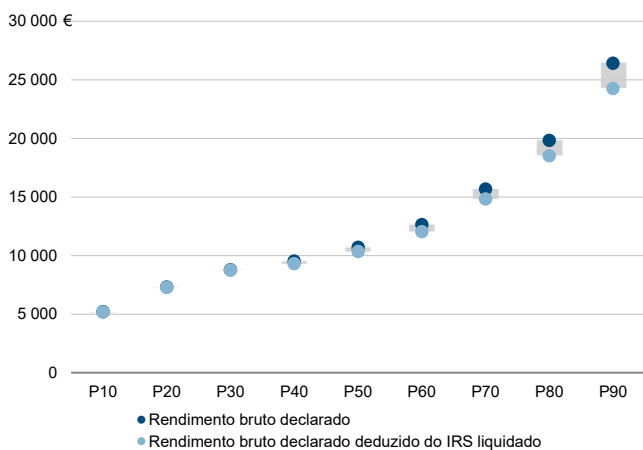
Média e percentis de rendimento bruto declarado por agregado fiscal, 2020



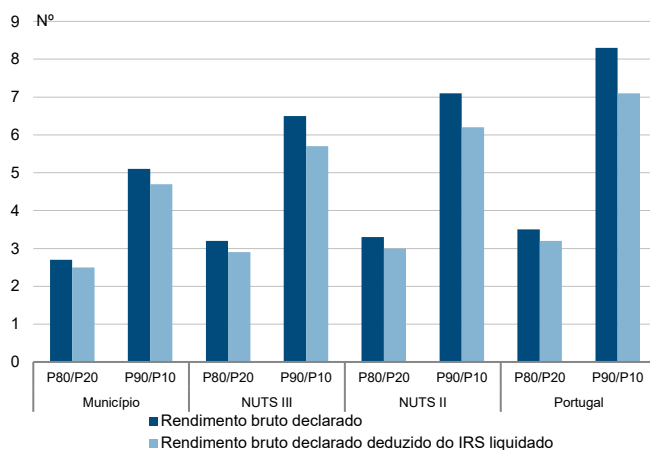
Percentis de rendimento bruto declarado deduzido do IRS liquidado por agregado fiscal, 2020



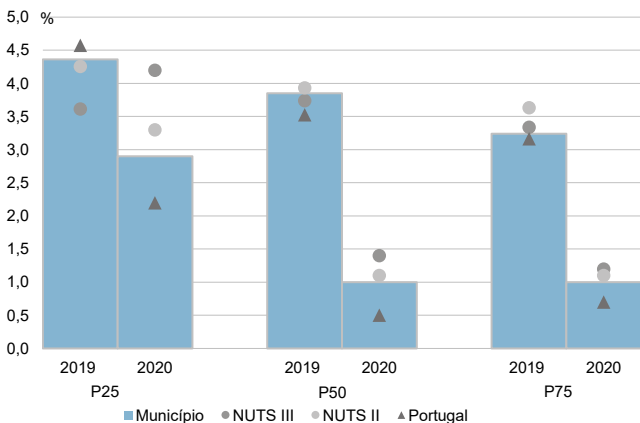
Percentis de rendimento bruto declarado e do rendimento bruto declarado deduzido do IRS liquidado por agregado fiscal, 2020



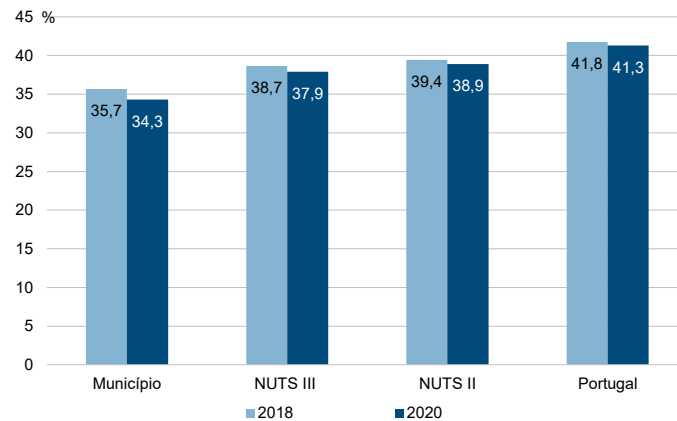
Rácios de desigualdade do rendimento bruto declarado e do rendimento bruto declarado deduzido do IRS liquidado por agregado fiscal, 2020



Taxa de variação anual dos percentis do rendimento bruto declarado deduzido do IRS liquidado por agregado fiscal, 2019 - 2020



Coefficiente de Gini do rendimento bruto declarado deduzido do IRS liquidado por agregado fiscal, 2018 e 2020



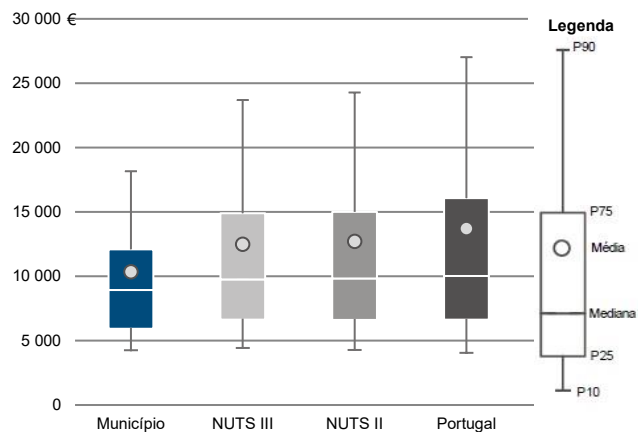
Município: **Idanha-a-Nova**

NUTS III: **Beira Baixa**

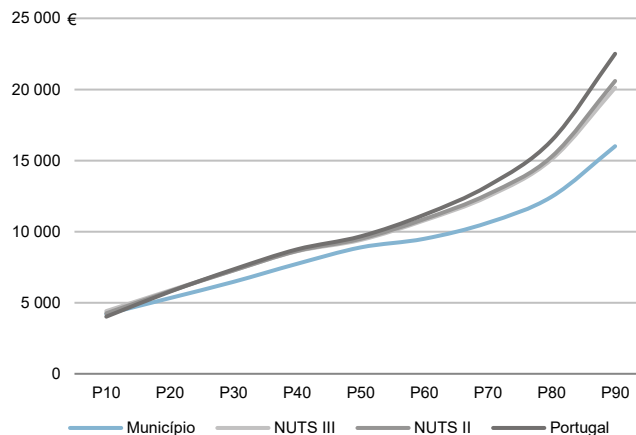
NUTS II: **Centro**

Informação do Município (2020)			
Sujeitos Passivos (Nº):	5 921	Rendimento bruto (milhares €):	61 295
		Rendimento bruto deduzido do IRS liquidado (milhares €):	56 630

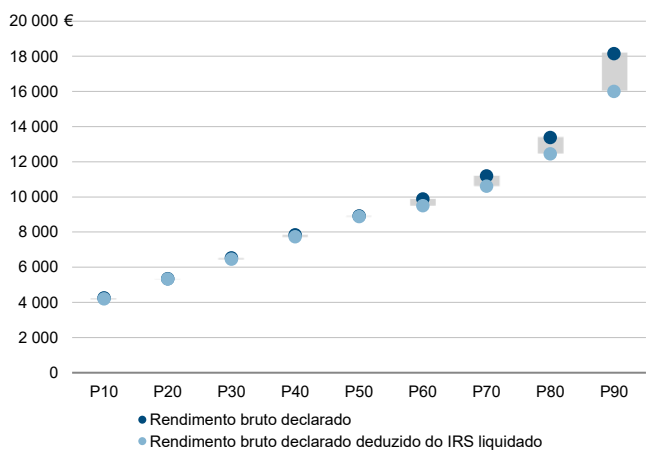
Média e percentis de rendimento bruto declarado por sujeito passivo, 2020



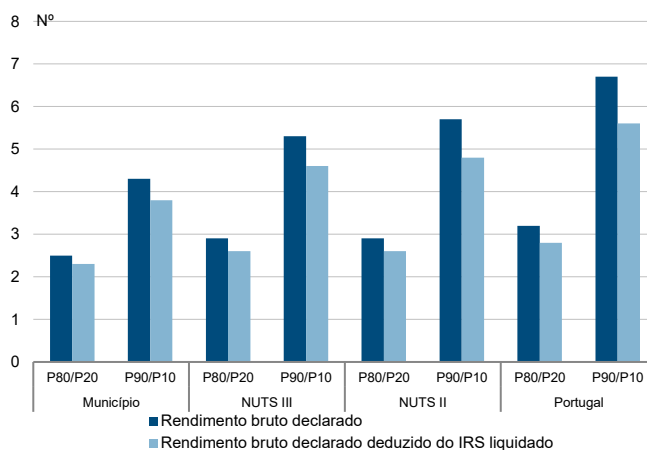
Percentis de rendimento bruto declarado deduzido do IRS liquidado por sujeito passivo, 2020



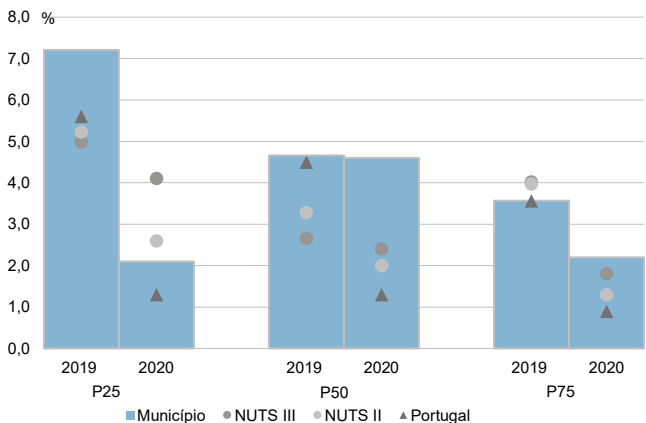
Percentis de rendimento bruto declarado e do rendimento bruto declarado deduzido do IRS liquidado por sujeito passivo, 2020



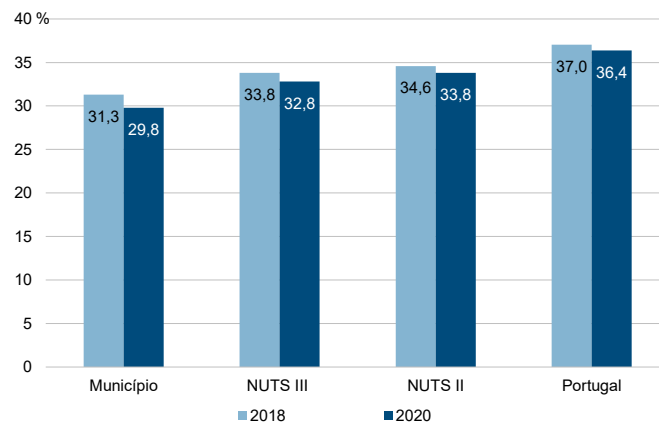
Rácios de desigualdade do rendimento bruto declarado e do rendimento bruto declarado deduzido do IRS liquidado por sujeito passivo, 2020



Taxa de variação anual dos percentis do rendimento bruto declarado deduzido do IRS liquidado por sujeito passivo, 2019 - 2020



Coefficiente de Gini do rendimento bruto declarado deduzido do IRS liquidado por sujeito passivo, 2018 e 2020





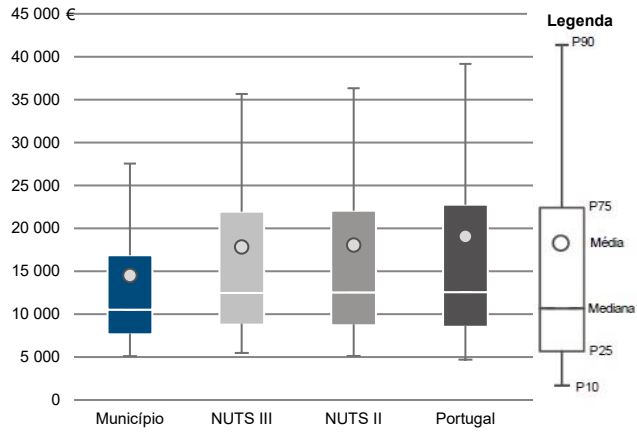
Município: **Oleiros**

NUTS III: **Beira Baixa**

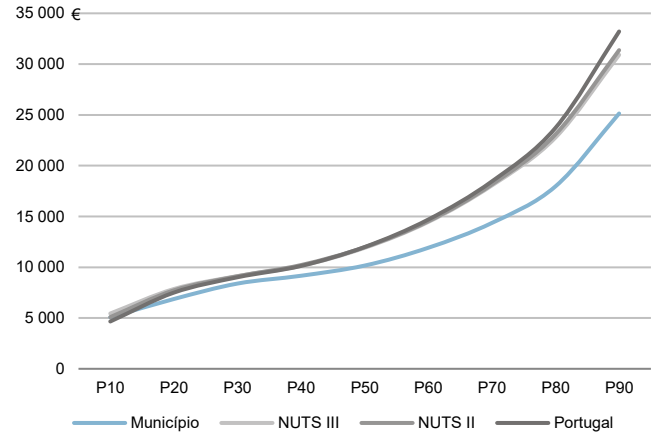
NUTS II: **Centro**

Informação do Município (2020)			
Agregados Fiscais (Nº):	2 399	Rendimento bruto (milhares €):	34 817
		Rendimento bruto deduzido do IRS liquidado (milhares €):	32 128

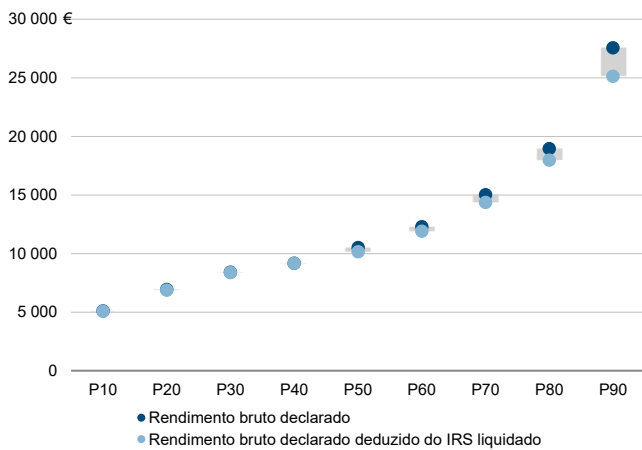
Média e percentis de rendimento bruto declarado por agregado fiscal, 2020



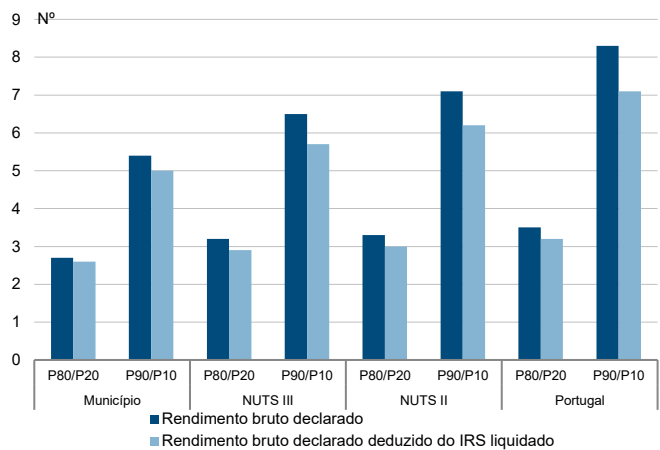
Percentis de rendimento bruto declarado deduzido do IRS liquidado por agregado fiscal, 2020



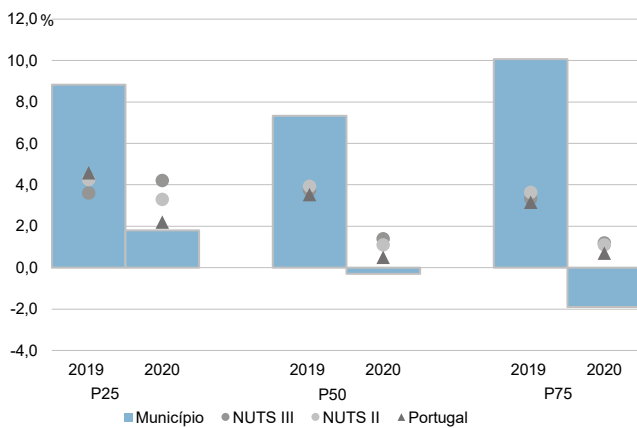
Percentis de rendimento bruto declarado e do rendimento bruto declarado deduzido do IRS liquidado por agregado fiscal, 2020



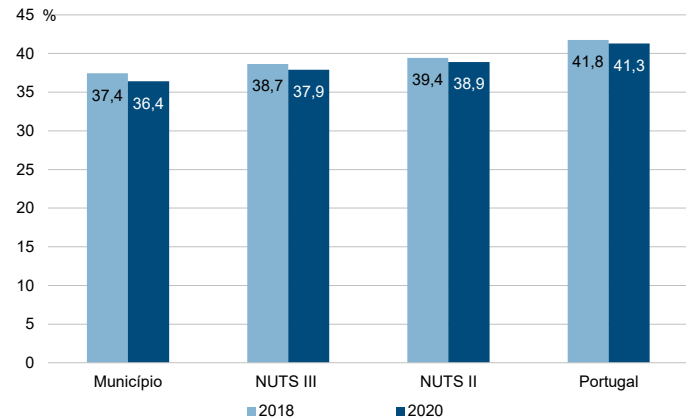
Rácios de desigualdade do rendimento bruto declarado e do rendimento bruto declarado deduzido do IRS liquidado por agregado fiscal, 2020



Taxa de variação anual dos percentis do rendimento bruto declarado deduzido do IRS liquidado por agregado fiscal, 2019 - 2020



Coefficiente de Gini do rendimento bruto declarado deduzido do IRS liquidado por agregado fiscal, 2018 e 2020



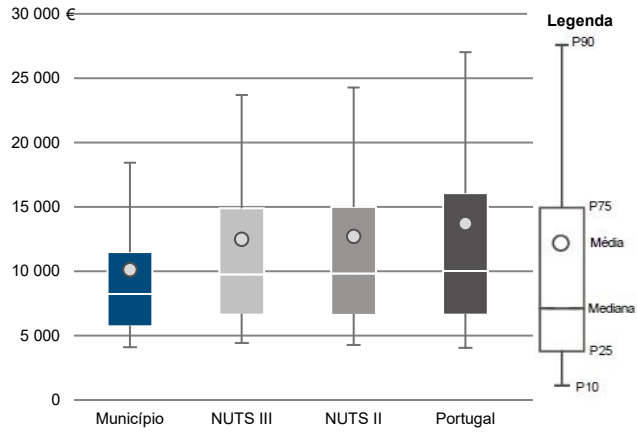
Município: **Oleiros**

NUTS III: **Beira Baixa**

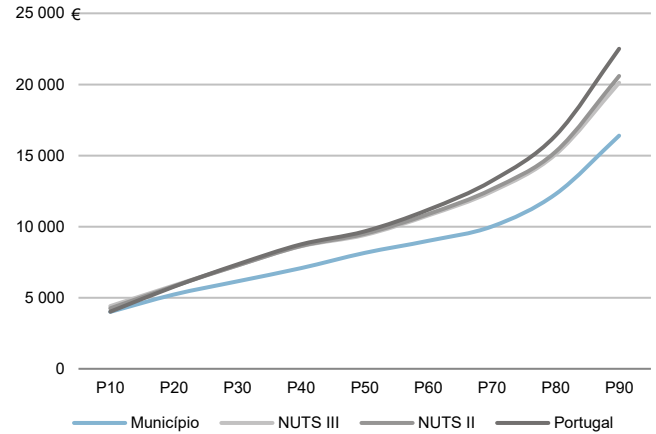
NUTS II: **Centro**

Informação do Município (2020)			
Sujeitos Passivos (Nº):	3 441	Rendimento bruto (milhares €):	34 817
		Rendimento bruto deduzido do IRS liquidado (milhares €):	32 128

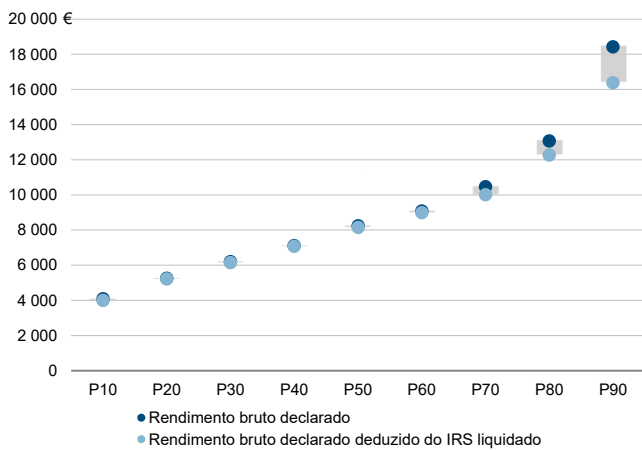
Média e percentis de rendimento bruto declarado por sujeito passivo, 2020



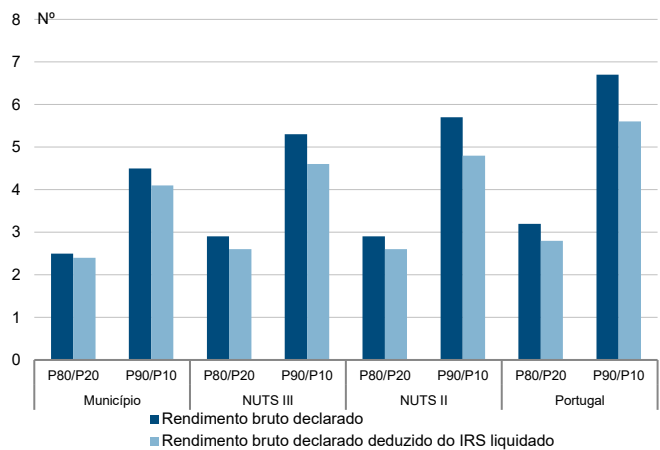
Percentis de rendimento bruto declarado deduzido do IRS liquidado por sujeito passivo, 2020



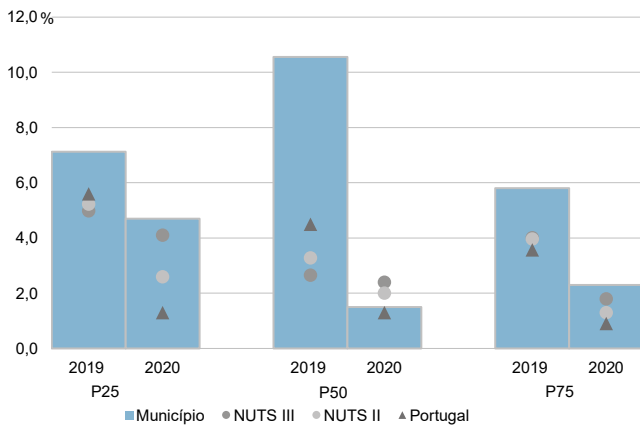
Percentis de rendimento bruto declarado e do rendimento bruto declarado deduzido do IRS liquidado por sujeito passivo, 2020



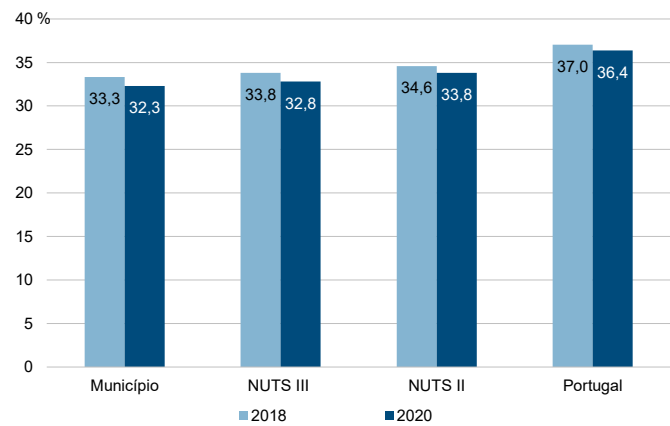
Rácios de desigualdade do rendimento bruto declarado e do rendimento bruto declarado deduzido do IRS liquidado por sujeito passivo, 2020



Taxa de variação anual dos percentis do rendimento bruto declarado deduzido do IRS liquidado por sujeito passivo, 2019 - 2020



Coefficiente de Gini do rendimento bruto declarado deduzido do IRS liquidado por sujeito passivo, 2018 e 2020



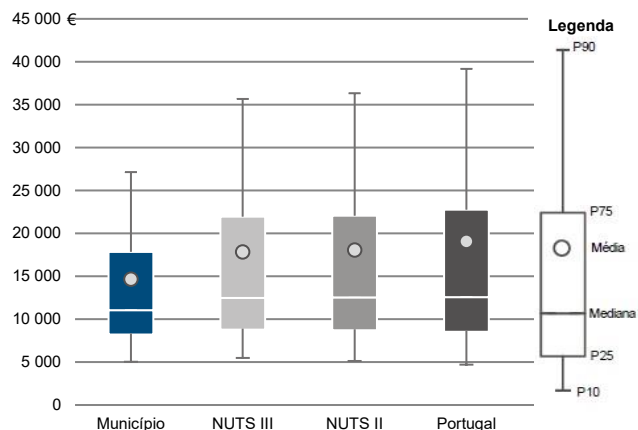
Município: **Penamacor**

NUTS III: **Beira Baixa**

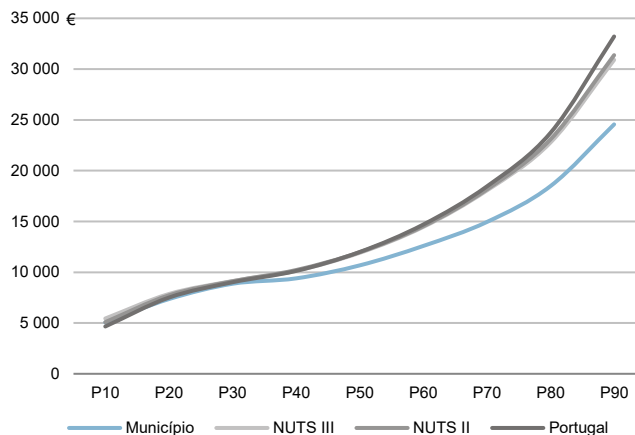
NUTS II: **Centro**

Informação do Município (2020)			
Agregados Fiscais (Nº):	2 174	Rendimento bruto (milhares €):	31 882
		Rendimento bruto deduzido do IRS liquidado (milhares €):	29 295

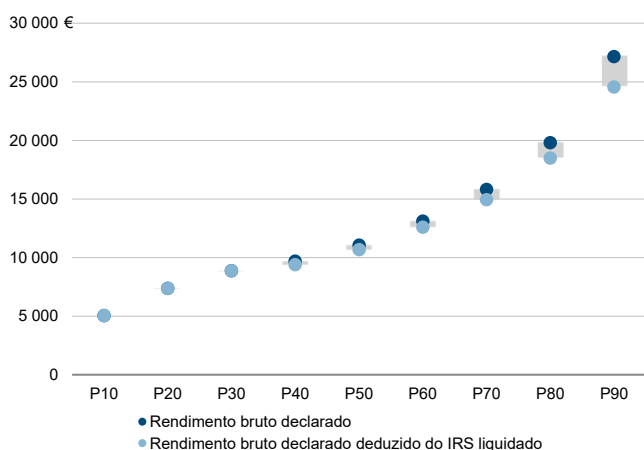
Média e percentis de rendimento bruto declarado por agregado fiscal, 2020



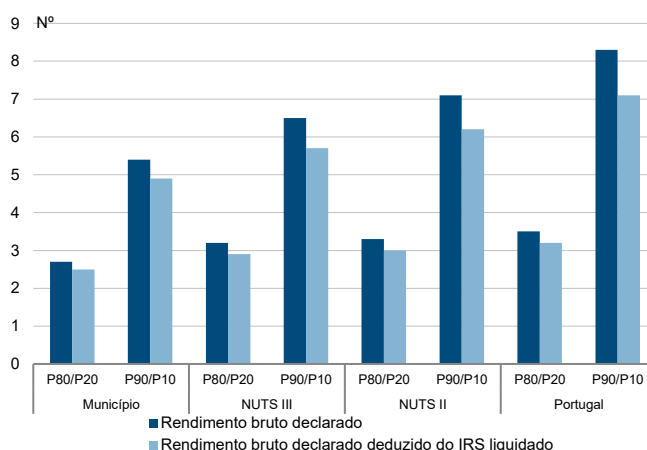
Percentis de rendimento bruto declarado deduzido do IRS liquidado por agregado fiscal, 2020



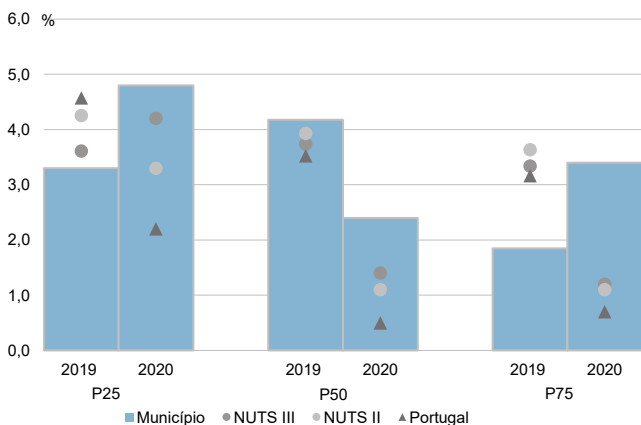
Percentis de rendimento bruto declarado e do rendimento bruto declarado deduzido do IRS liquidado por agregado fiscal, 2020



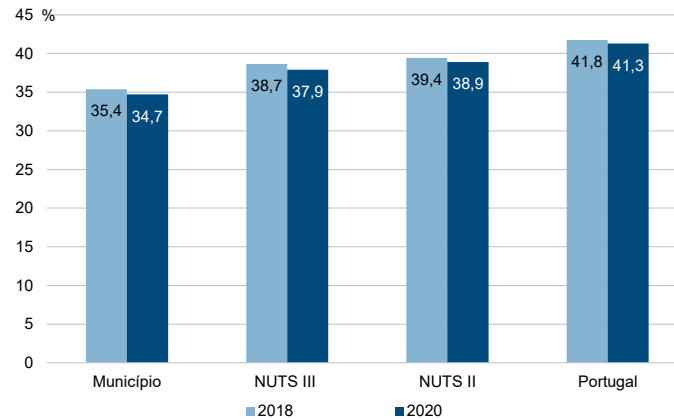
Rácios de desigualdade do rendimento bruto declarado e do rendimento bruto declarado deduzido do IRS liquidado por agregado fiscal, 2020



Taxa de variação anual dos percentis do rendimento bruto declarado deduzido do IRS liquidado por agregado fiscal, 2019 - 2020



Coefficiente de Gini do rendimento bruto declarado deduzido do IRS liquidado por agregado fiscal, 2018 e 2020



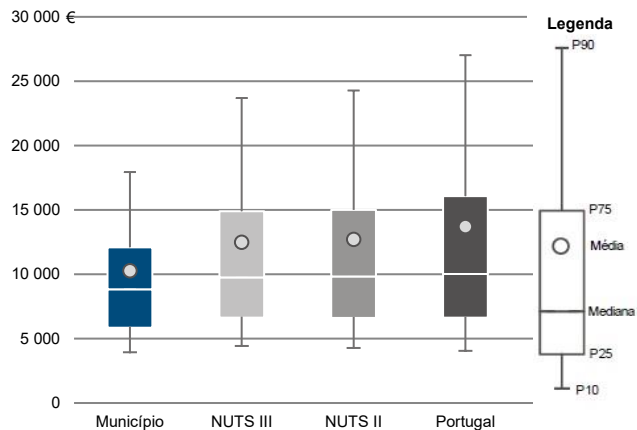
Município: **Penamacor**

NUTS III: **Beira Baixa**

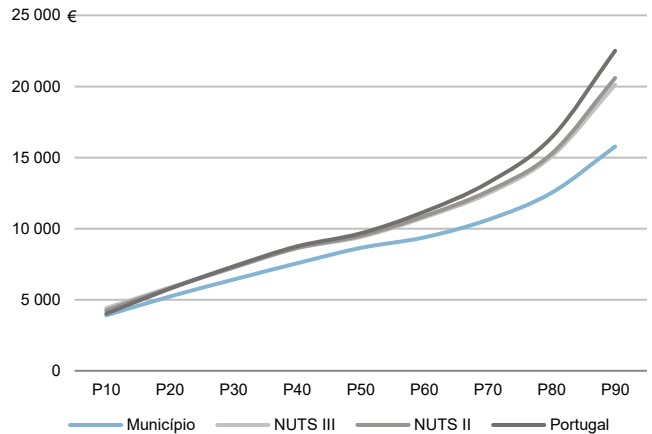
NUTS II: **Centro**

Informação do Município (2020)			
Sujeitos Passivos (N°):	3 100	Rendimento bruto (milhares €):	31 882
		Rendimento bruto deduzido do IRS liquidado (milhares €):	29 295

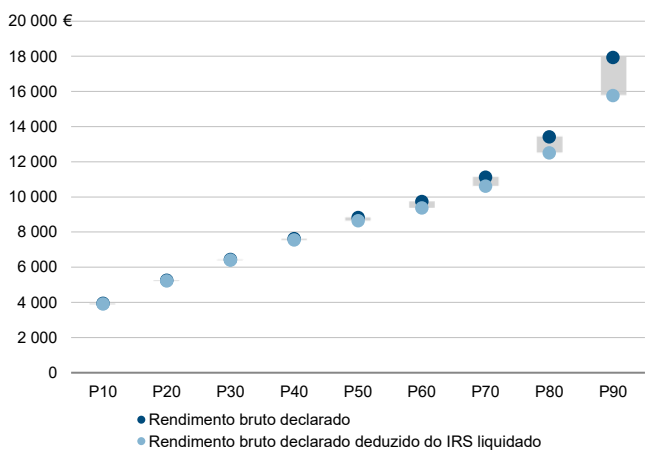
Média e percentis de rendimento bruto declarado por sujeito passivo, 2020



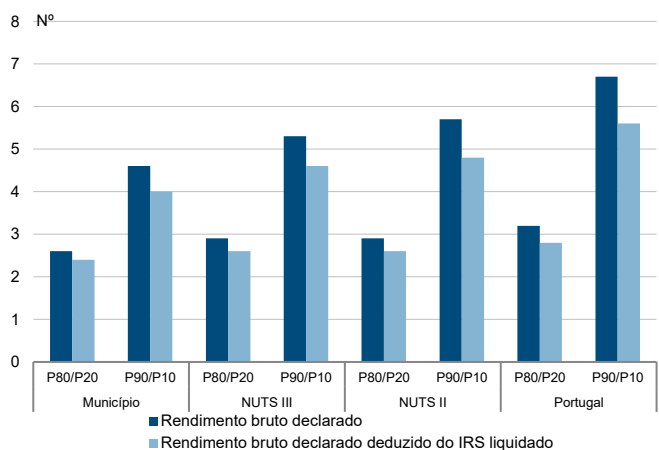
Percentis de rendimento bruto declarado deduzido do IRS liquidado por sujeito passivo, 2020



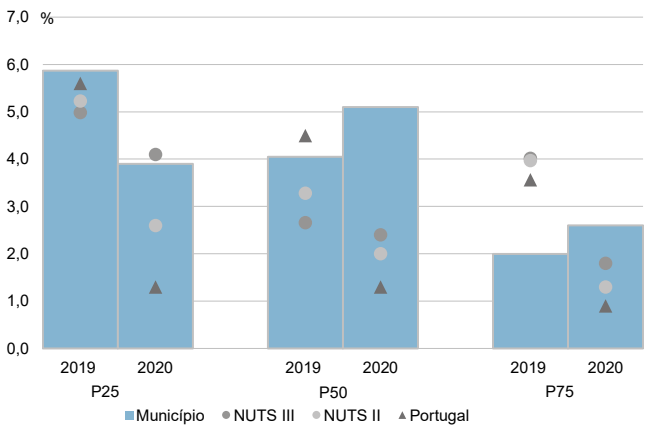
Percentis de rendimento bruto declarado e do rendimento bruto declarado deduzido do IRS liquidado por sujeito passivo, 2020



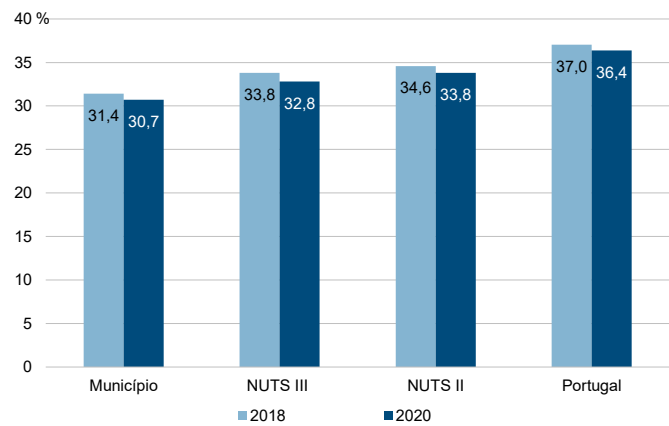
Rácios de desigualdade do rendimento bruto declarado e do rendimento bruto declarado deduzido do IRS liquidado por sujeito passivo, 2020



Taxa de variação anual dos percentis do rendimento bruto declarado deduzido do IRS liquidado por sujeito passivo, 2019 - 2020



Coefficiente de Gini do rendimento bruto declarado deduzido do IRS liquidado por sujeito passivo, 2018 e 2020



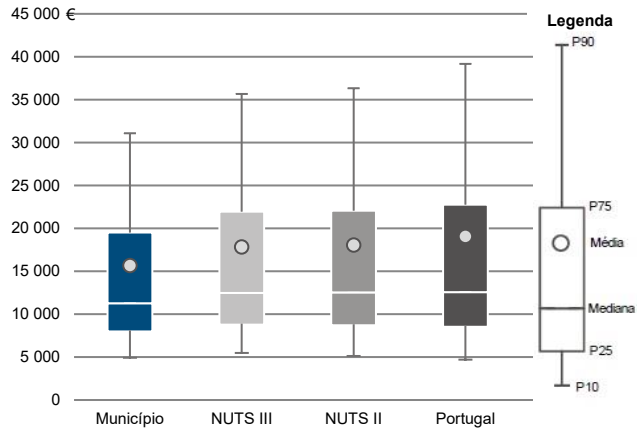
Município: **Prouença-a-Nova**

NUTS III: **Beira Baixa**

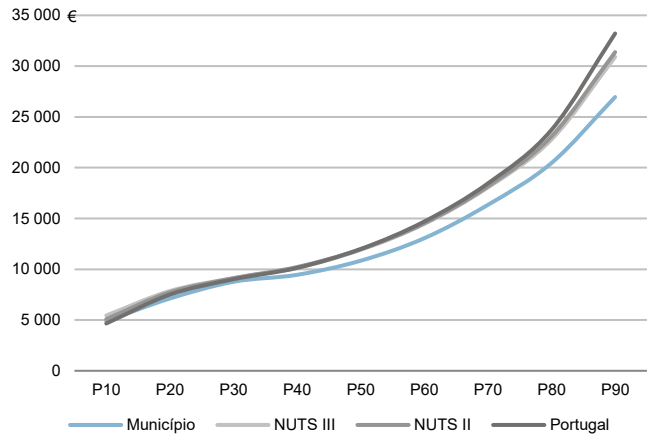
NUTS II: **Centro**

Informação do Município (2020)			
Agregados Fiscais (Nº):	3 443	Rendimento bruto (milhares €):	54 007
		Rendimento bruto deduzido do IRS liquidado (milhares €):	49 165

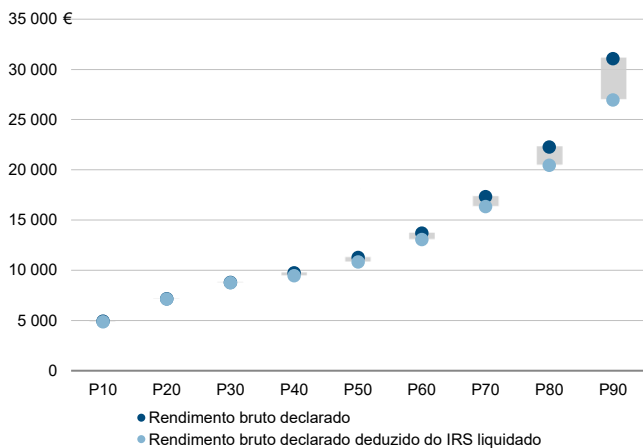
Média e percentis de rendimento bruto declarado por agregado fiscal, 2020



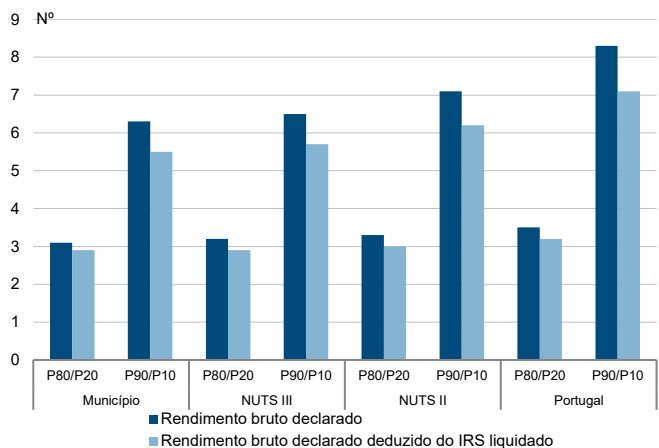
Percentis de rendimento bruto declarado deduzido do IRS liquidado por agregado fiscal, 2020



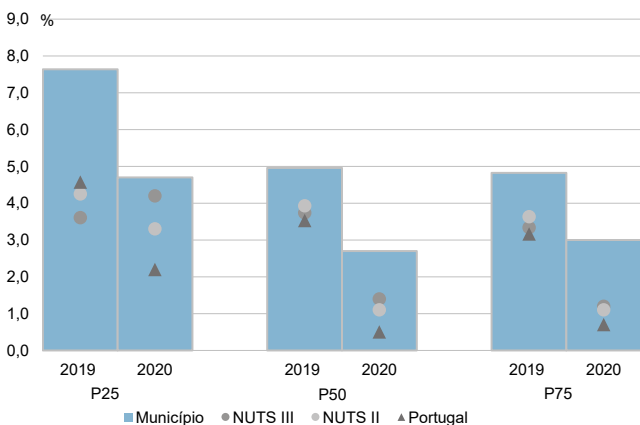
Percentis de rendimento bruto declarado e do rendimento bruto declarado deduzido do IRS liquidado por agregado fiscal, 2020



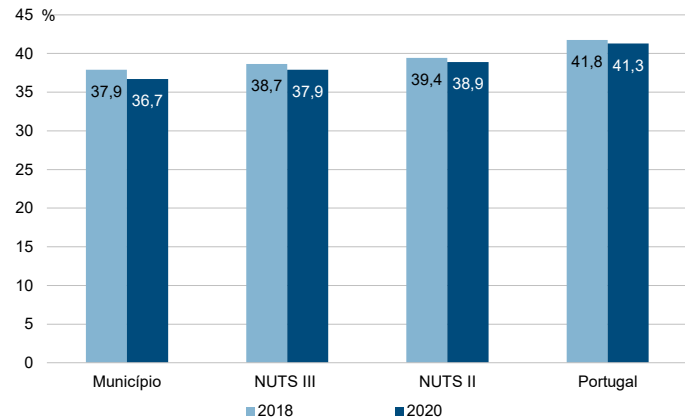
Rácios de desigualdade do rendimento bruto declarado e do rendimento bruto declarado deduzido do IRS liquidado por agregado fiscal, 2020



Taxa de variação anual dos percentis do rendimento bruto declarado deduzido do IRS liquidado por agregado fiscal, 2019 - 2020



Coefficiente de Gini do rendimento bruto declarado deduzido do IRS liquidado por agregado fiscal, 2018 e 2020



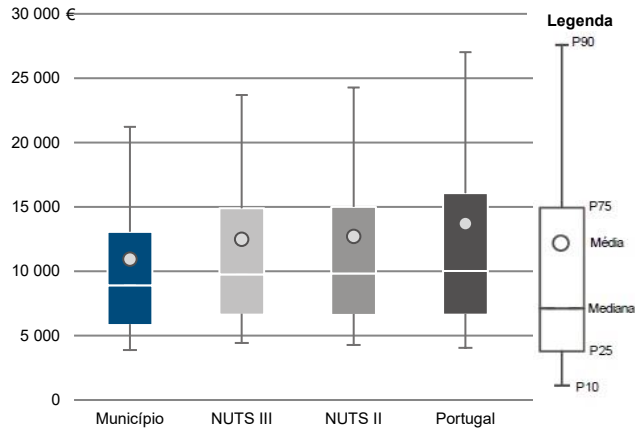
Município: **Prouença-a-Nova**

NUTS III: **Beira Baixa**

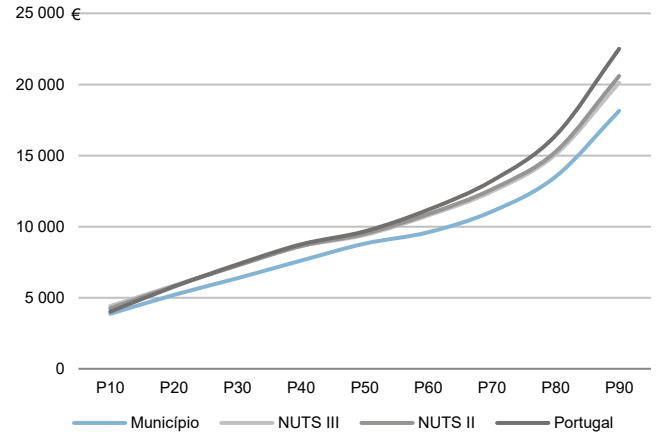
NUTS II: **Centro**

Informação do Município (2020)			
Sujeitos Passivos (Nº):	4 934	Rendimento bruto (milhares €):	54 007
		Rendimento bruto deduzido do IRS liquidado (milhares €):	49 165

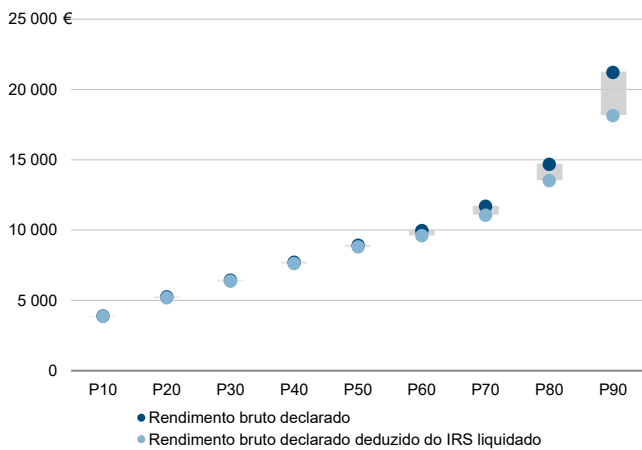
Média e percentis de rendimento bruto declarado por sujeito passivo, 2020



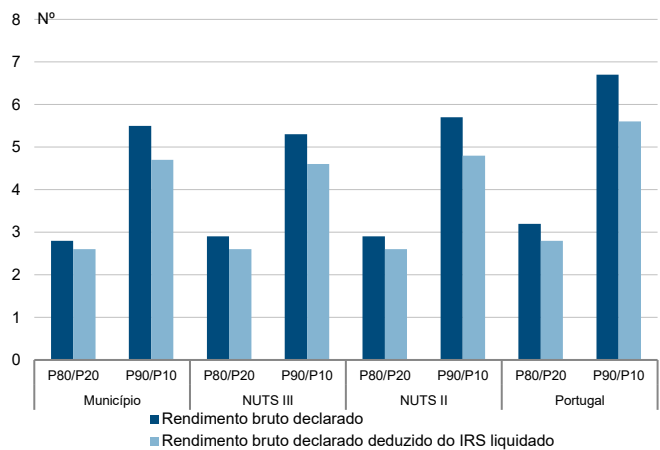
Percentis de rendimento bruto declarado deduzido do IRS liquidado por sujeito passivo, 2020



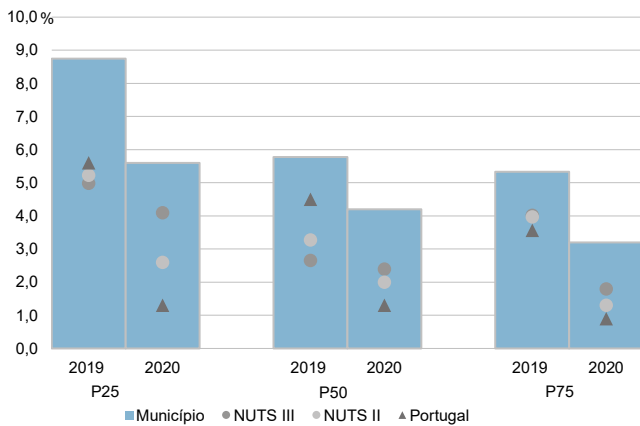
Percentis de rendimento bruto declarado e do rendimento bruto declarado deduzido do IRS liquidado por sujeito passivo, 2020



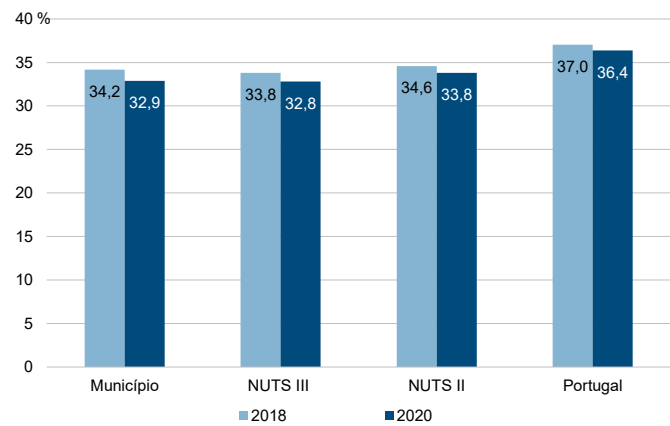
Rácios de desigualdade do rendimento bruto declarado e do rendimento bruto declarado deduzido do IRS liquidado por sujeito passivo, 2020



Taxa de variação anual dos percentis do rendimento bruto declarado deduzido do IRS liquidado por sujeito passivo, 2019 - 2020



Coefficiente de Gini do rendimento bruto declarado deduzido do IRS liquidado por sujeito passivo, 2018 e 2020



Município: **Vila Velha de Ródão**

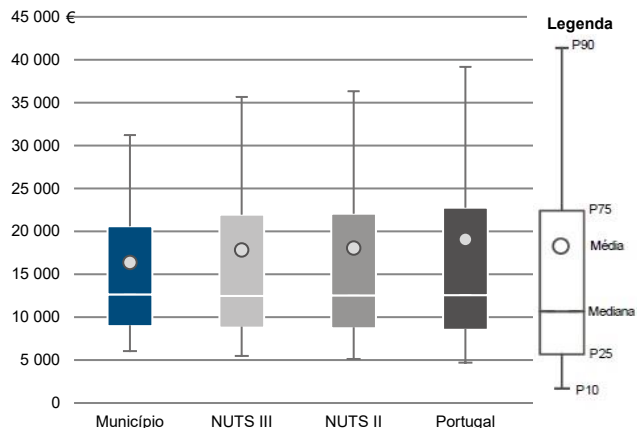
NUTS III: **Beira Baixa**

NUTS II: **Centro**

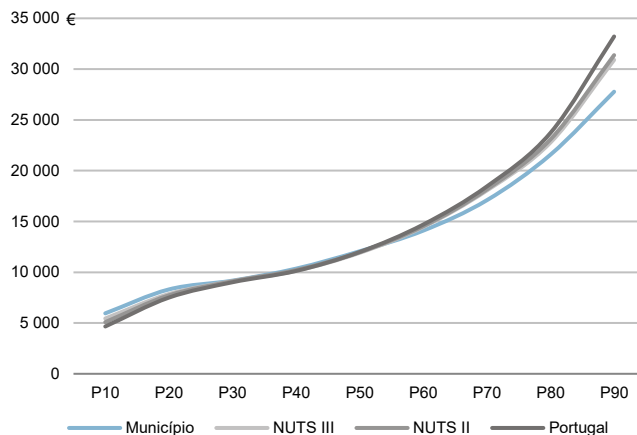
Informação do Município (2020)

Agregados Fiscais (Nº): 1 666      Rendimento bruto (milhares €): 27 286      Rendimento bruto deduzido do IRS liquidado (milhares €): 24 887

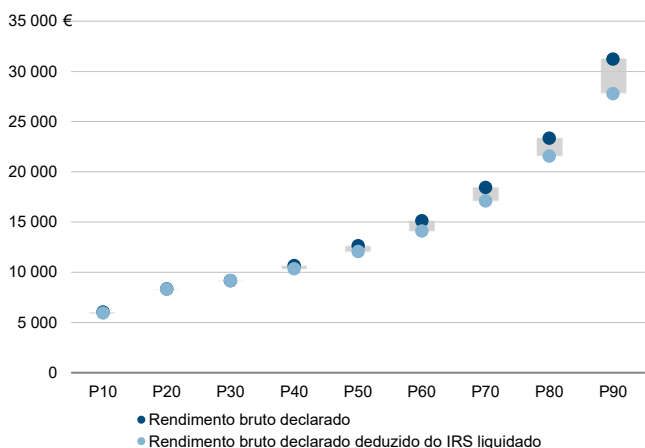
Média e percentis de rendimento bruto declarado por agregado fiscal, 2020



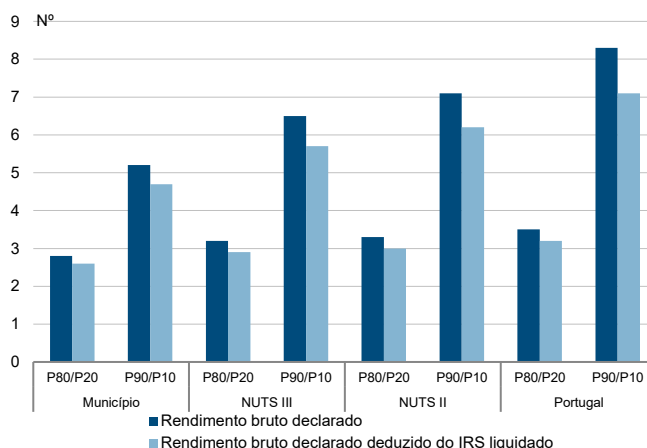
Percentis de rendimento bruto declarado deduzido do IRS liquidado por agregado fiscal, 2020



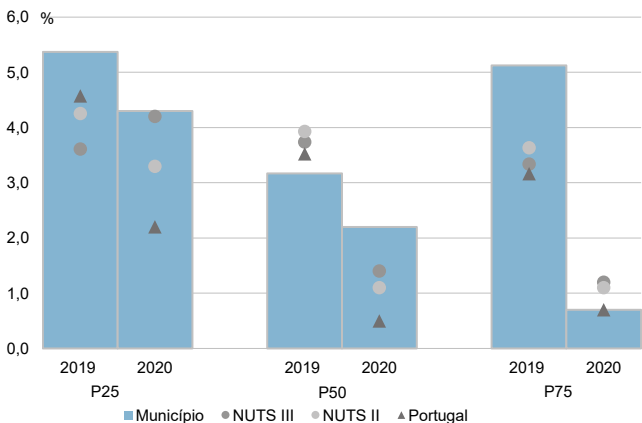
Percentis de rendimento bruto declarado e do rendimento bruto declarado deduzido do IRS liquidado por agregado fiscal, 2020



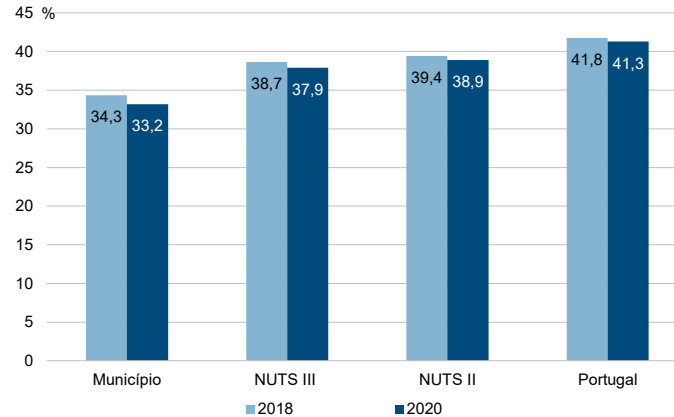
Rádios de desigualdade do rendimento bruto declarado e do rendimento bruto declarado deduzido do IRS liquidado por agregado fiscal, 2020



Taxa de variação anual dos percentis do rendimento bruto declarado deduzido do IRS liquidado por agregado fiscal, 2019 - 2020



Coefficiente de Gini do rendimento bruto declarado deduzido do IRS liquidado por agregado fiscal, 2018 e 2020



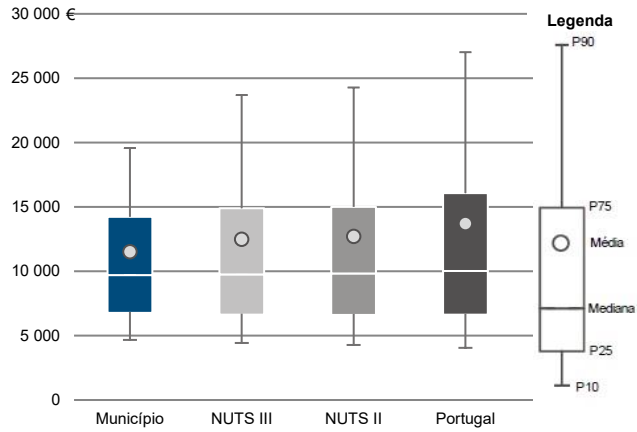
Município: **Vila Velha de Ródão**

NUTS III: **Beira Baixa**

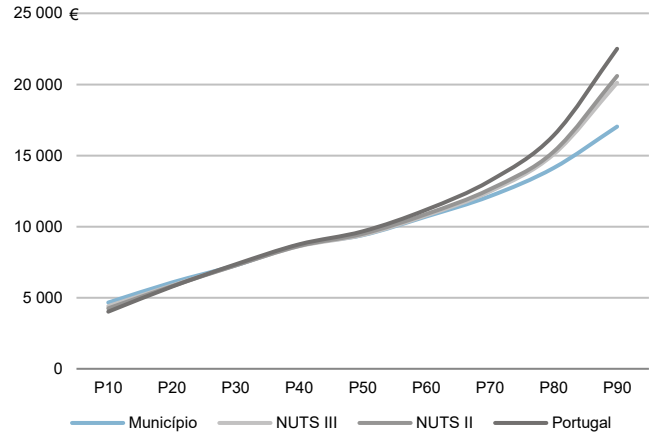
NUTS II: **Centro**

Informação do Município (2020)			
Sujeitos Passivos (N°):	2 370	Rendimento bruto (milhares €):	27 286
		Rendimento bruto deduzido do IRS liquidado (milhares €):	24 887

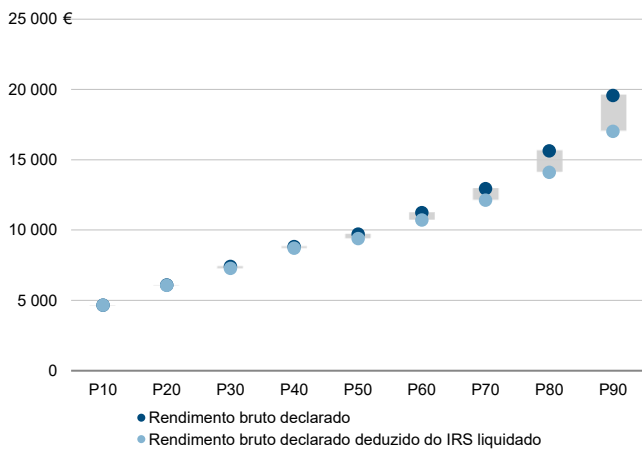
Média e percentis de rendimento bruto declarado por sujeito passivo, 2020



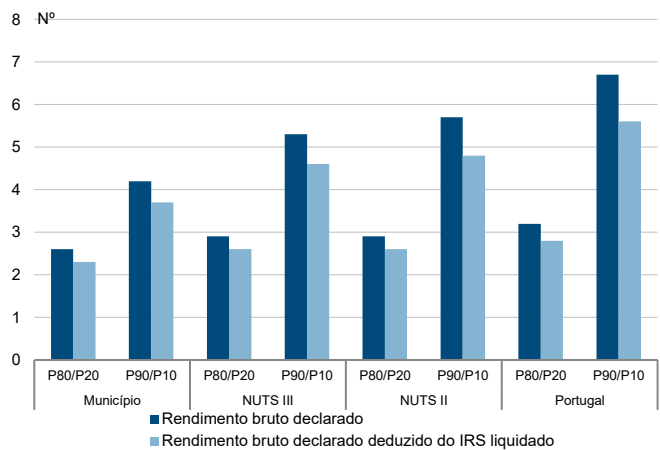
Percentis de rendimento bruto declarado deduzido do IRS liquidado por sujeito passivo, 2020



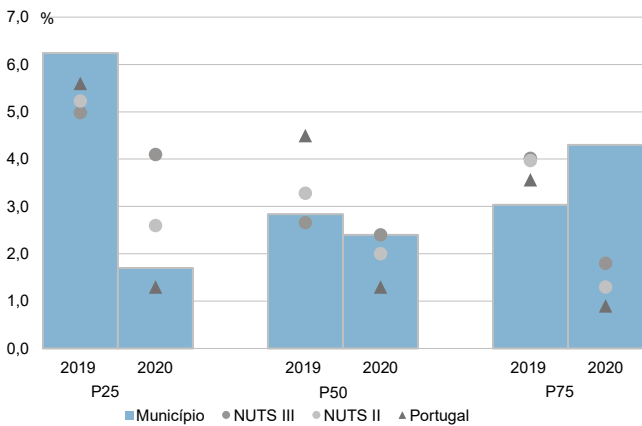
Percentis de rendimento bruto declarado e do rendimento bruto declarado deduzido do IRS liquidado por sujeito passivo, 2020



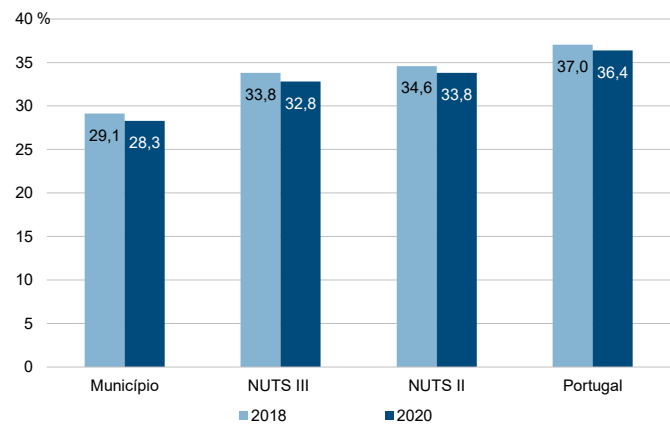
Rácios de desigualdade do rendimento bruto declarado e do rendimento bruto declarado deduzido do IRS liquidado por sujeito passivo, 2020



Taxa de variação anual dos percentis do rendimento bruto declarado deduzido do IRS liquidado por sujeito passivo, 2019 - 2020



Coefficiente de Gini do rendimento bruto declarado deduzido do IRS liquidado por sujeito passivo, 2018 e 2020





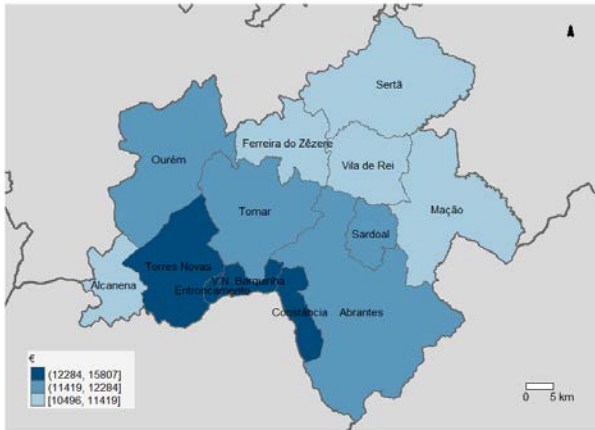
**NUTS III: Médio Tejo**

**NUTS II: Centro**

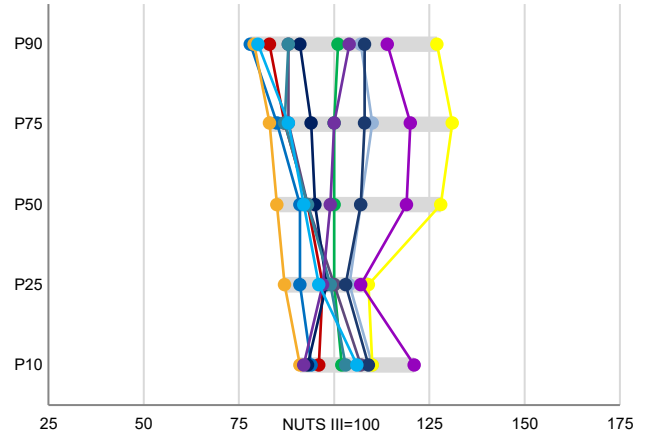
Informação da NUTS III (2020)

<b>Agregados Fiscais (Nº):</b> 116 239	<b>Rendimento bruto (milhares €):</b> 2 003 504	<b>Rendimento bruto deduzido do IRS liquidado (milhares €):</b> 1 806 271
----------------------------------------	-------------------------------------------------	---------------------------------------------------------------------------

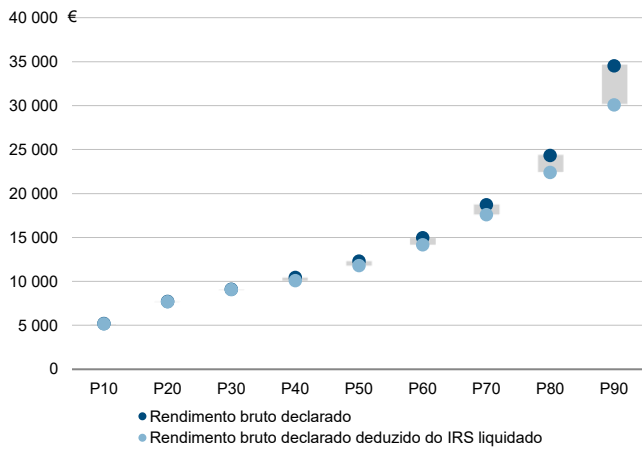
Valor mediano do rendimento bruto declarado por agregado fiscal, 2020



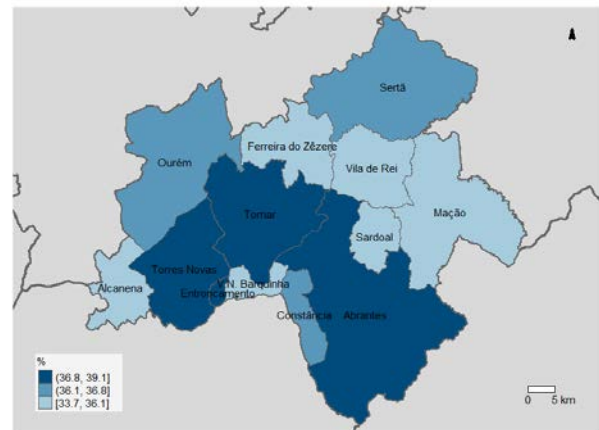
Percentis de rendimento bruto declarado por agregado fiscal (NUTS III=100) nos municípios, 2020



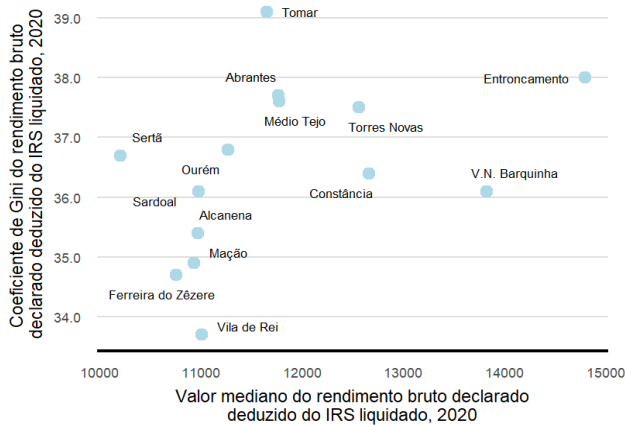
Percentis de rendimento bruto declarado e do rendimento bruto declarado deduzido do IRS liquidado por agregado fiscal, 2020



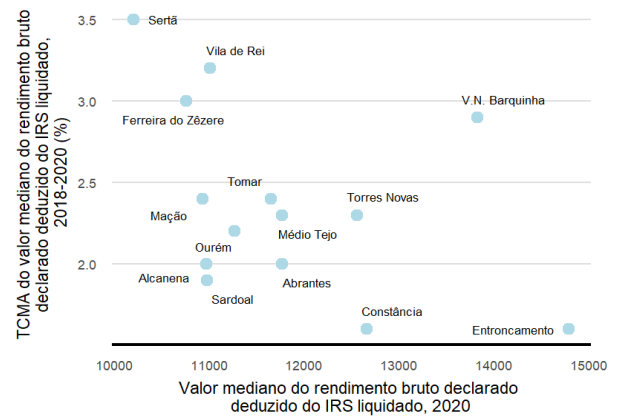
Coefficiente de Gini do rendimento bruto declarado deduzido do IRS liquidado por agregado fiscal, 2020



Mediana e Coeficiente de Gini do rendimento bruto declarado deduzido do IRS liquidado por agregado fiscal, 2020



Mediana e taxa de crescimento anual médio do valor mediano do rendimento bruto declarado deduzido do IRS liquidado por agregado fiscal, 2020



**NUTS III: Médio Tejo**

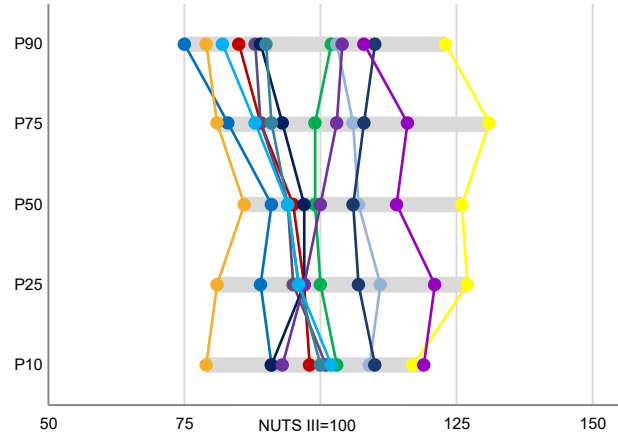
**NUTS II: Centro**

Informação da NUTS III (2020)			
<b>Sujeitos Passivos (Nº):</b>	163 992	<b>Rendimento bruto (milhares €):</b>	2 003 504
		<b>Rendimento bruto deduzido do IRS liquidado (milhares €):</b>	1 806 271

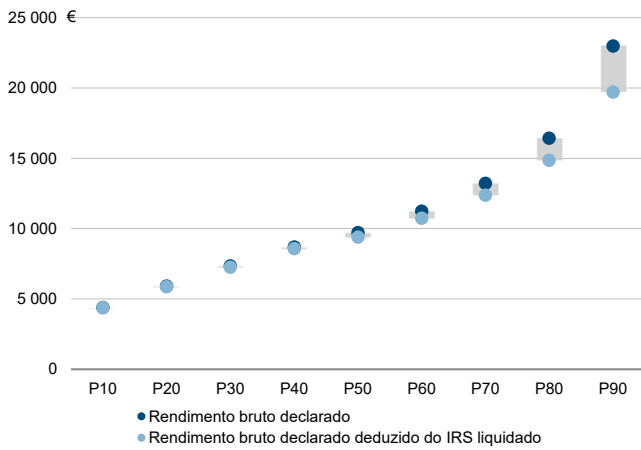
Valor mediano do rendimento bruto declarado por sujeito passivo, 2020



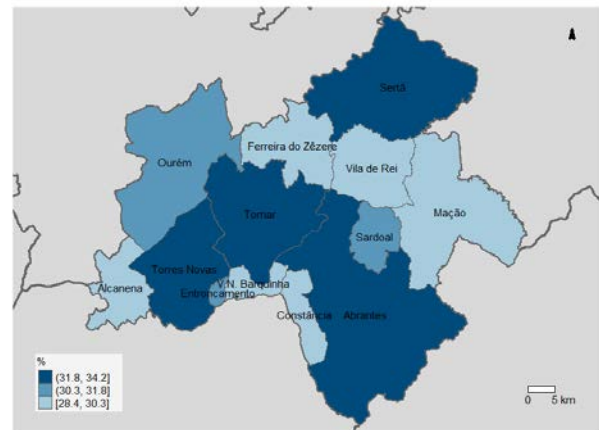
Percentis de rendimento bruto declarado por sujeito passivo (NUTS III=100) nos municípios, 2020



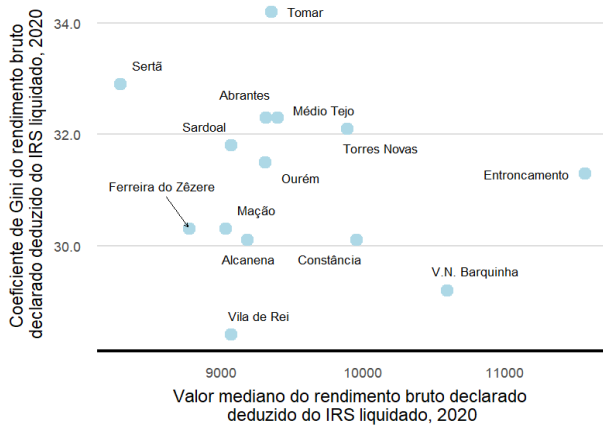
Percentis de rendimento bruto declarado e do rendimento bruto declarado deduzido do IRS liquidado por sujeito passivo, 2020



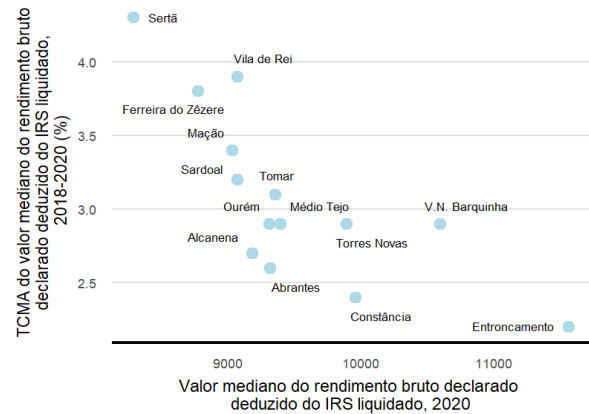
Coefficiente de Gini do rendimento bruto declarado deduzido do IRS liquidado por sujeito passivo, 2020



Mediana e Coeficiente de Gini do rendimento bruto declarado deduzido do IRS liquidado por sujeito passivo, 2020



Mediana e taxa de crescimento anual médio do valor mediano do rendimento bruto declarado deduzido do IRS liquidado por sujeito passivo, 2020



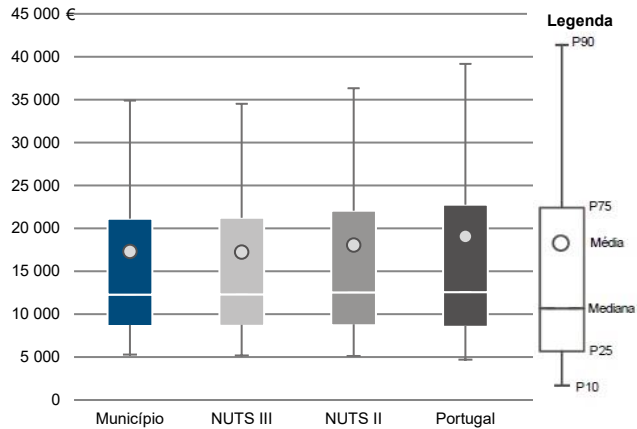
Município: **Abrantes**

NUTS III: **Médio Tejo**

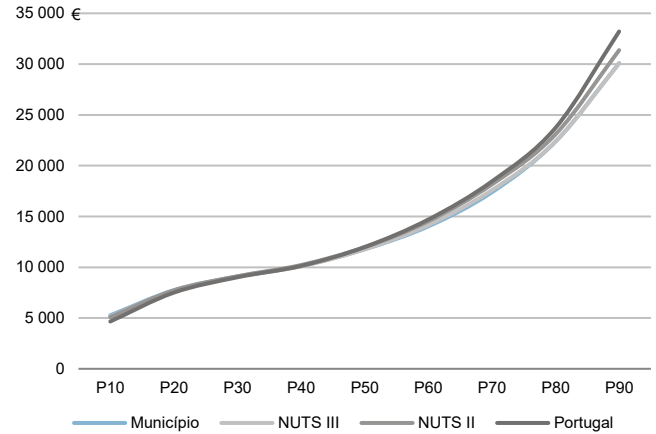
NUTS II: **Centro**

Informação do Município (2020)			
Agregados Fiscais (Nº):	17 618	Rendimento bruto (milhares €):	305 246
		Rendimento bruto deduzido do IRS liquidado (milhares €):	274 782

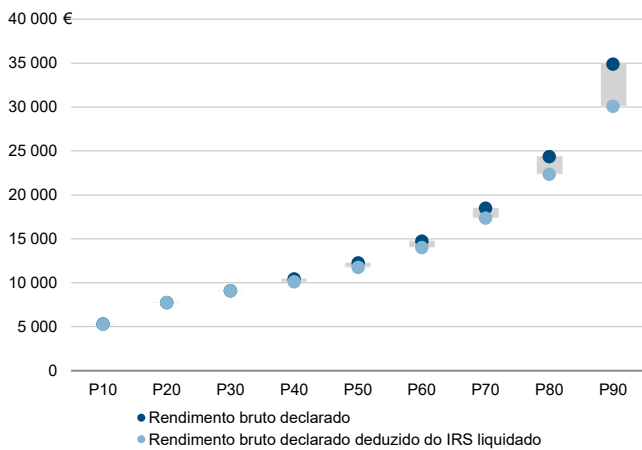
Média e percentis de rendimento bruto declarado por agregado fiscal, 2020



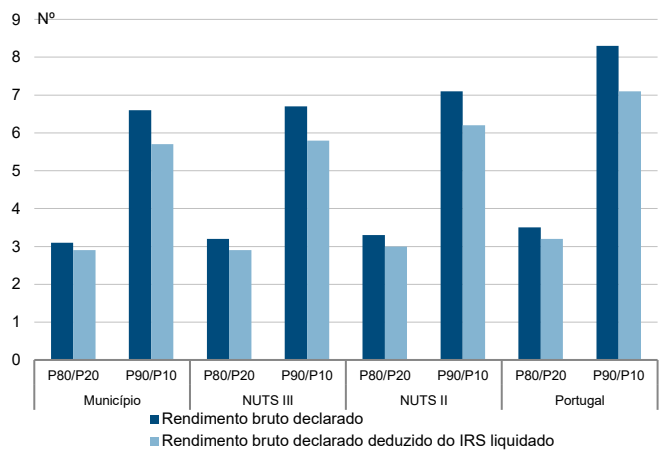
Percentis de rendimento bruto declarado deduzido do IRS liquidado por agregado fiscal, 2020



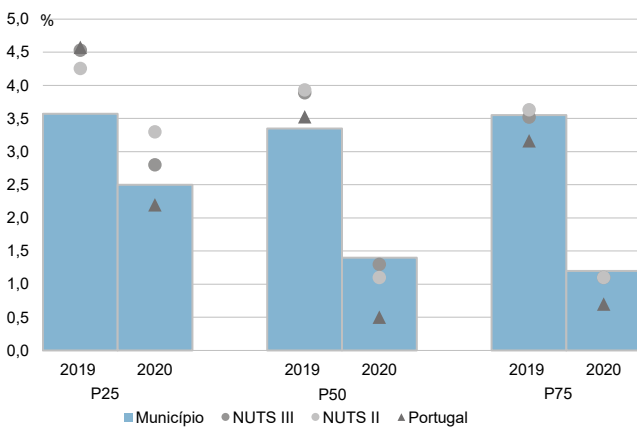
Percentis de rendimento bruto declarado e do rendimento bruto declarado deduzido do IRS liquidado por agregado fiscal, 2020



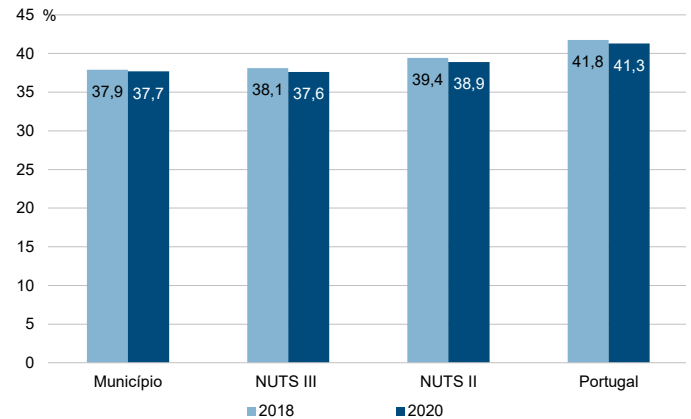
Rácios de desigualdade do rendimento bruto declarado e do rendimento bruto declarado deduzido do IRS liquidado por agregado fiscal, 2020



Taxa de variação anual dos percentis do rendimento bruto declarado deduzido do IRS liquidado por agregado fiscal, 2019 - 2020



Coefficiente de Gini do rendimento bruto declarado deduzido do IRS liquidado por agregado fiscal, 2018 e 2020



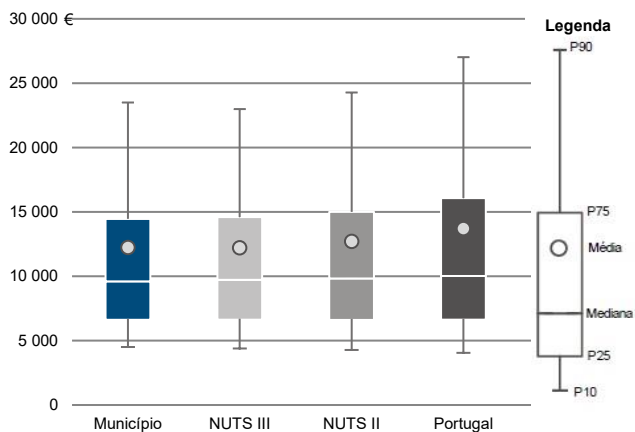
Município: **Abrantes**

NUTS III: **Médio Tejo**

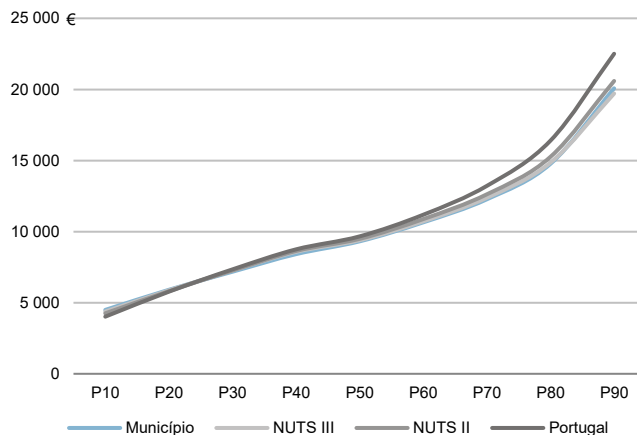
NUTS II: **Centro**

Informação do Município (2020)			
Sujeitos Passivos (Nº):	24 938	Rendimento bruto (milhares €):	305 246
		Rendimento bruto deduzido do IRS liquidado (milhares €):	274 782

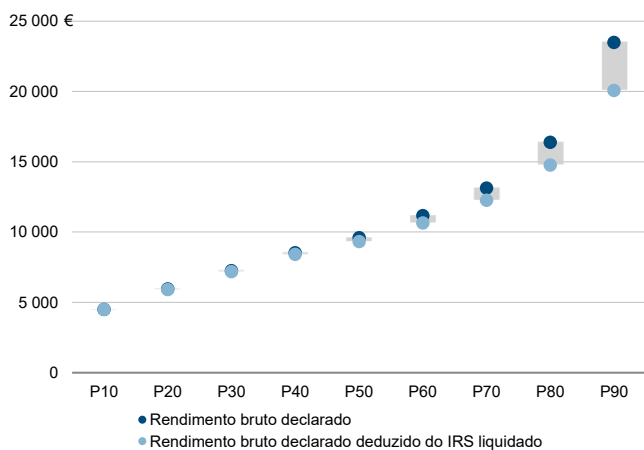
Média e percentis de rendimento bruto declarado por sujeito passivo, 2020



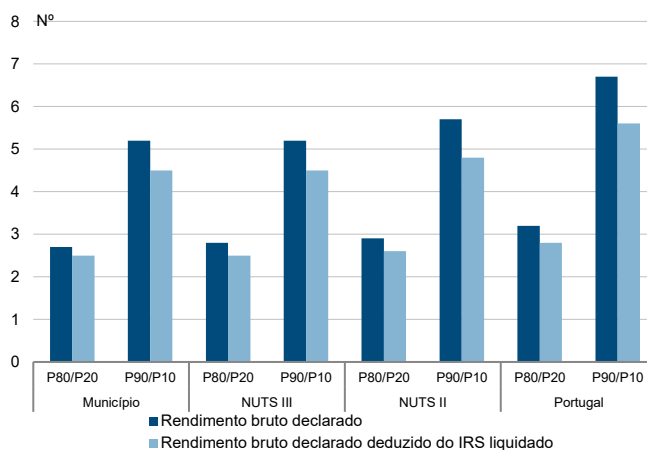
Percentis de rendimento bruto declarado deduzido do IRS liquidado por sujeito passivo, 2020



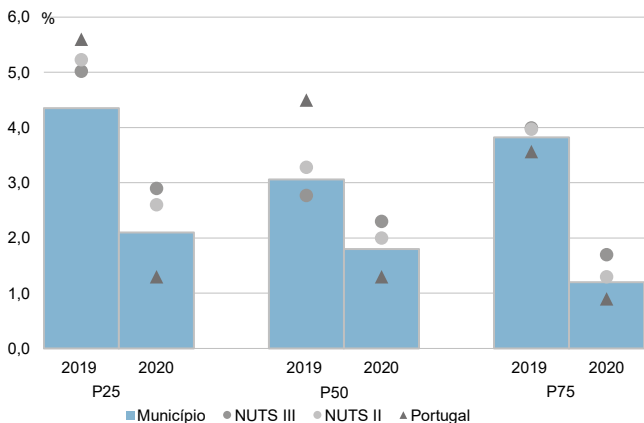
Percentis de rendimento bruto declarado e do rendimento bruto declarado deduzido do IRS liquidado por sujeito passivo, 2020



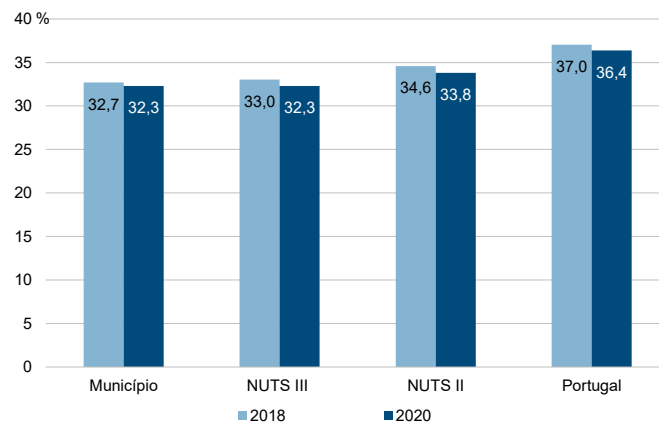
Rácios de desigualdade do rendimento bruto declarado e do rendimento bruto declarado deduzido do IRS liquidado por sujeito passivo, 2020



Taxa de variação anual dos percentis do rendimento bruto declarado deduzido do IRS liquidado por sujeito passivo, 2019 - 2020



Coefficiente de Gini do rendimento bruto declarado deduzido do IRS liquidado por sujeito passivo, 2018 e 2020



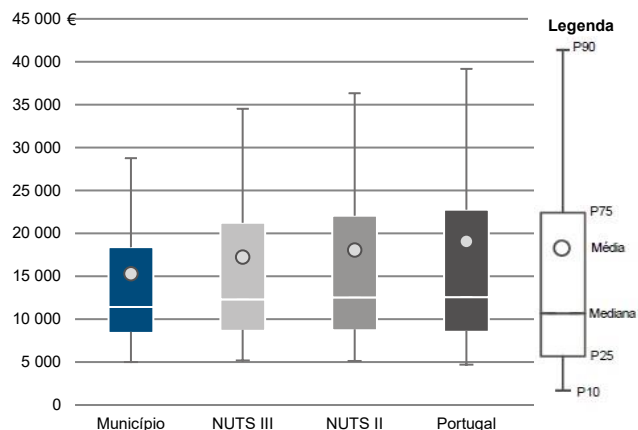
Município: **Alcanena**

NUTS III: **Médio Tejo**

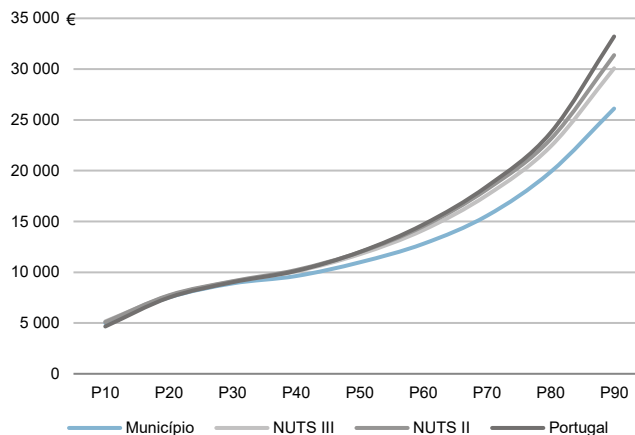
NUTS II: **Centro**

Informação do Município (2020)			
Agregados Fiscais (Nº):	6 772	Rendimento bruto (milhares €):	103 620
		Rendimento bruto deduzido do IRS liquidado (milhares €):	95 065

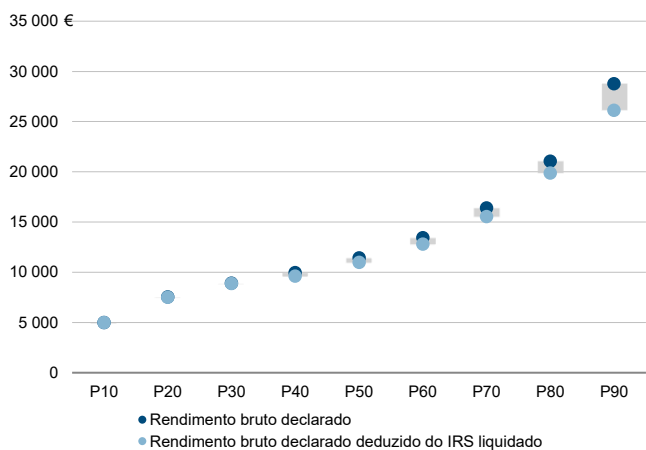
Média e percentis de rendimento bruto declarado por agregado fiscal, 2020



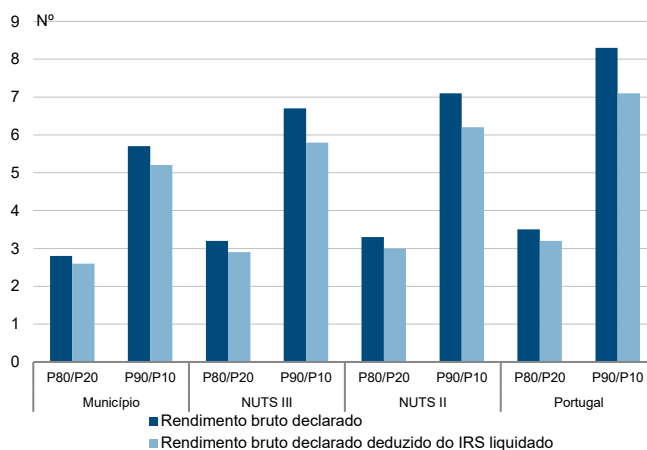
Percentis de rendimento bruto declarado deduzido do IRS liquidado por agregado fiscal, 2020



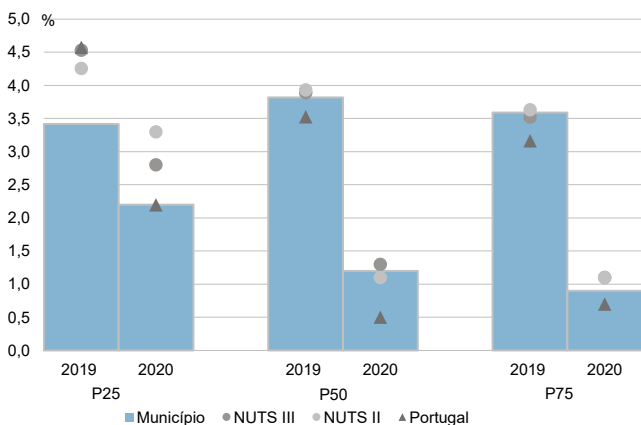
Percentis de rendimento bruto declarado e do rendimento bruto declarado deduzido do IRS liquidado por agregado fiscal, 2020



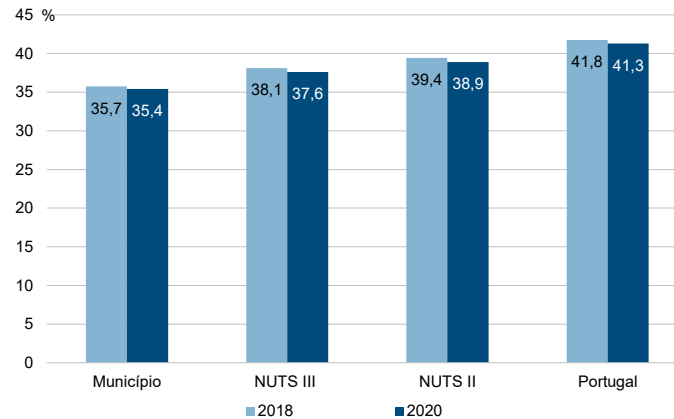
Rácios de desigualdade do rendimento bruto declarado e do rendimento bruto declarado deduzido do IRS liquidado por agregado fiscal, 2020



Taxa de variação anual dos percentis do rendimento bruto declarado deduzido do IRS liquidado por agregado fiscal, 2019 - 2020



Coefficiente de Gini do rendimento bruto declarado deduzido do IRS liquidado por agregado fiscal, 2018 e 2020



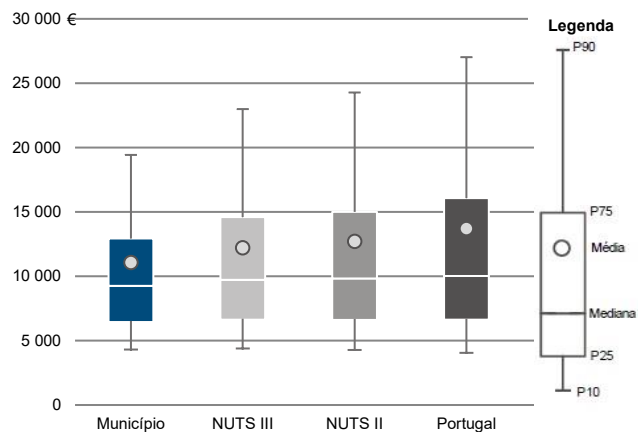
Município: **Alcanena**

NUTS III: **Médio Tejo**

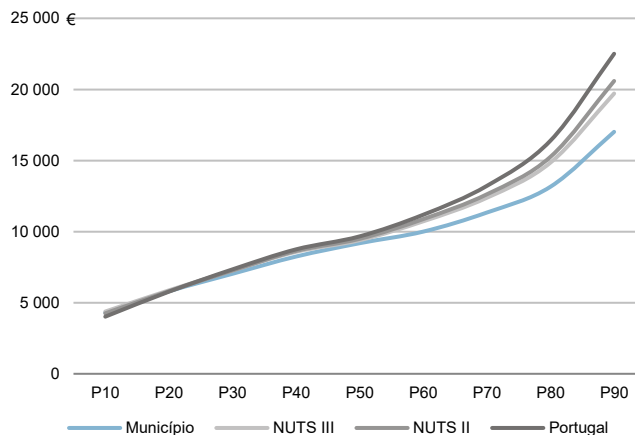
NUTS II: **Centro**

Informação do Município (2020)			
Sujeitos Passivos (N°):	9 358	Rendimento bruto (milhares €):	103 620
		Rendimento bruto deduzido do IRS liquidado (milhares €):	95 065

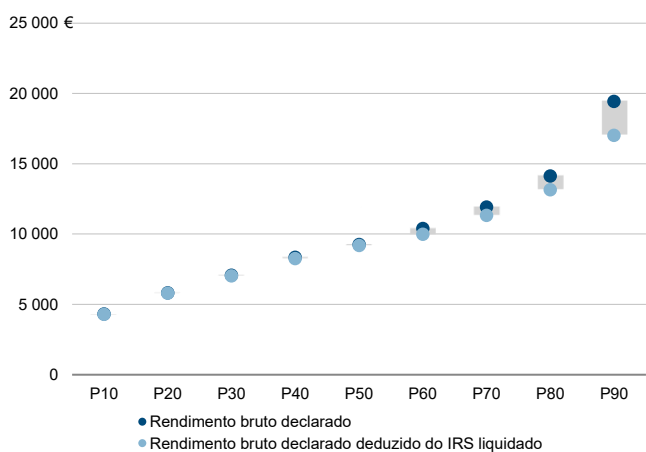
Média e percentis de rendimento bruto declarado por sujeito passivo, 2020



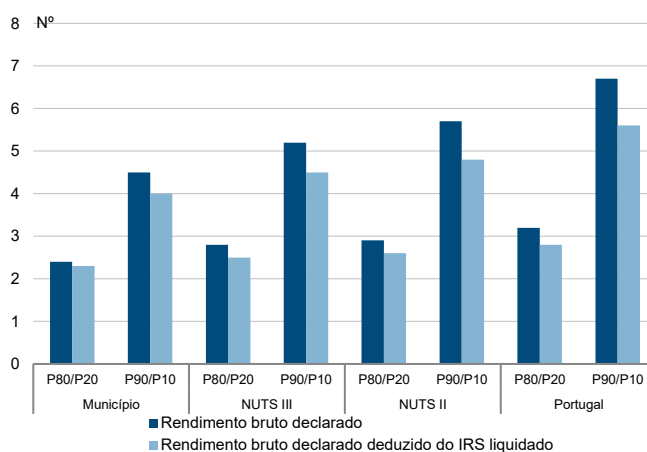
Percentis de rendimento bruto declarado deduzido do IRS liquidado por sujeito passivo, 2020



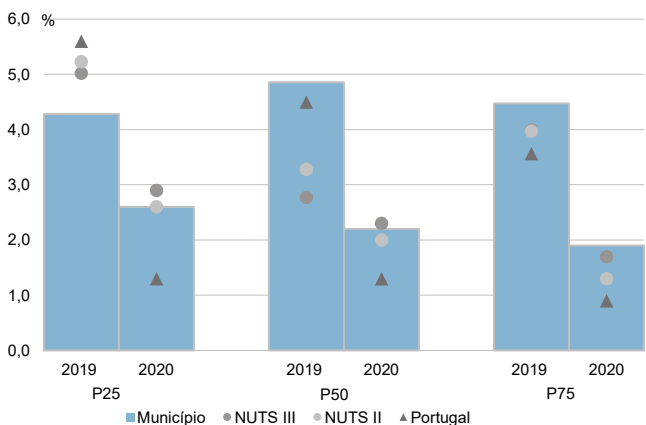
Percentis de rendimento bruto declarado e do rendimento bruto declarado deduzido do IRS liquidado por sujeito passivo, 2020



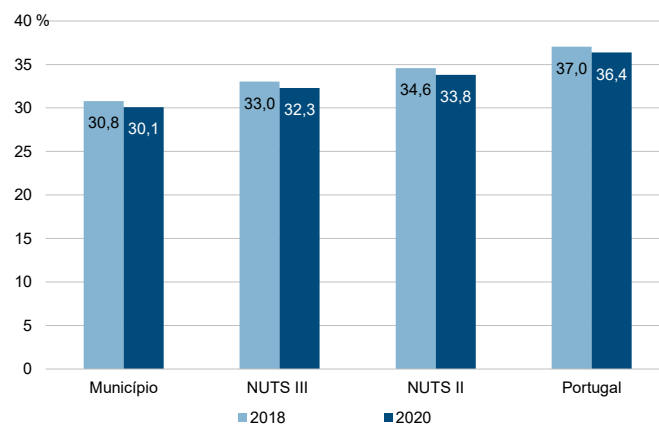
Rácios de desigualdade do rendimento bruto declarado e do rendimento bruto declarado deduzido do IRS liquidado por sujeito passivo, 2020



Taxa de variação anual dos percentis do rendimento bruto declarado deduzido do IRS liquidado por sujeito passivo, 2019 - 2020



Coefficiente de Gini do rendimento bruto declarado deduzido do IRS liquidado por sujeito passivo, 2018 e 2020



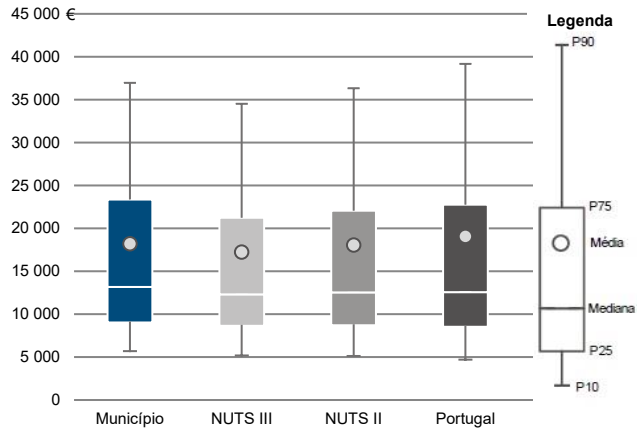
Município: **Constância**

NUTS III: **Médio Tejo**

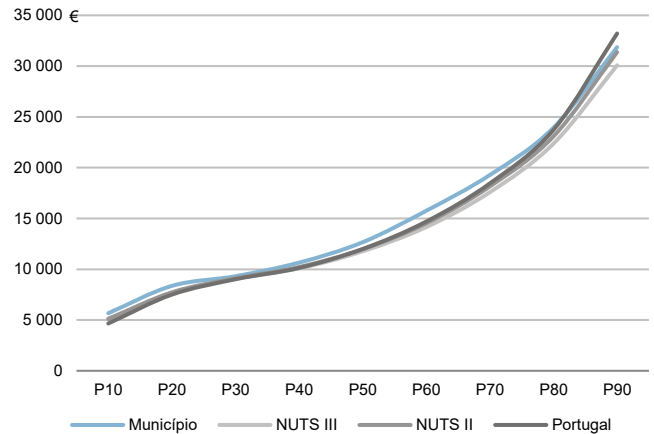
NUTS II: **Centro**

Informação do Município (2020)			
Agregados Fiscais (Nº):	1 979	Rendimento bruto (milhares €):	36 013
		Rendimento bruto deduzido do IRS liquidado (milhares €):	32 443

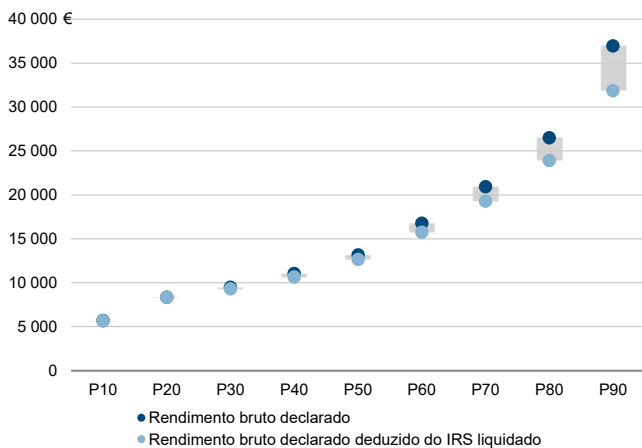
Média e percentis de rendimento bruto declarado por agregado fiscal, 2020



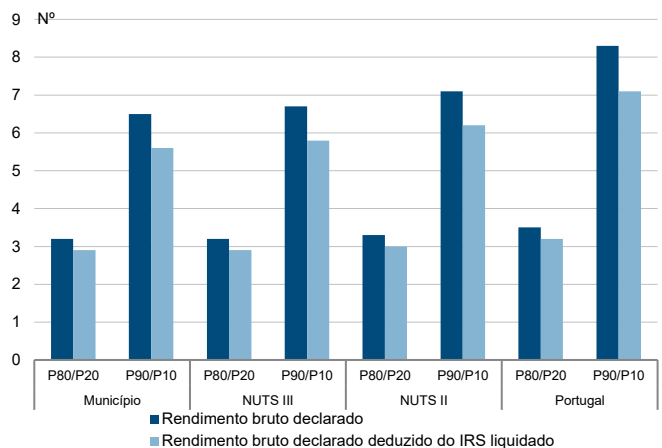
Percentis de rendimento bruto declarado deduzido do IRS liquidado por agregado fiscal, 2020



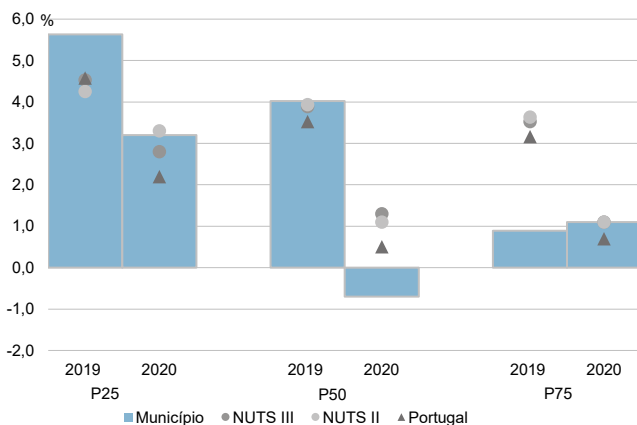
Percentis de rendimento bruto declarado e do rendimento bruto declarado deduzido do IRS liquidado por agregado fiscal, 2020



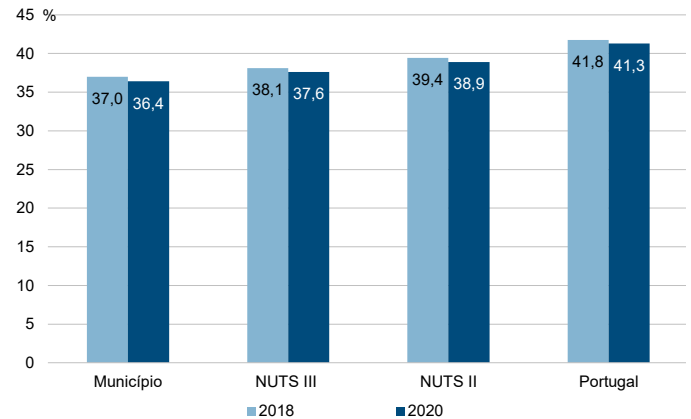
Rácios de desigualdade do rendimento bruto declarado e do rendimento bruto declarado deduzido do IRS liquidado por agregado fiscal, 2020



Taxa de variação anual dos percentis do rendimento bruto declarado deduzido do IRS liquidado por agregado fiscal, 2019 - 2020



Coefficiente de Gini do rendimento bruto declarado deduzido do IRS liquidado por agregado fiscal, 2018 e 2020



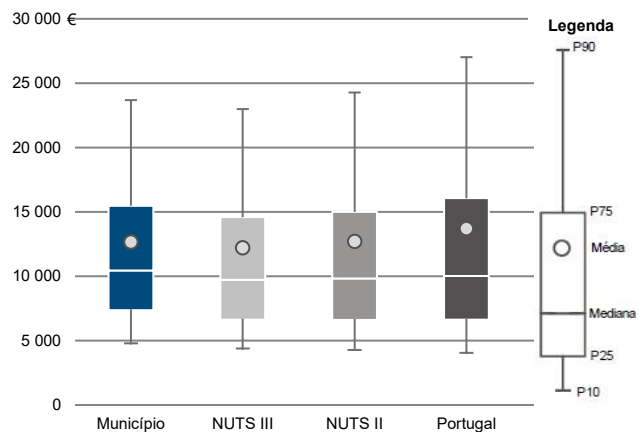
Município: **Constância**

NUTS III: **Médio Tejo**

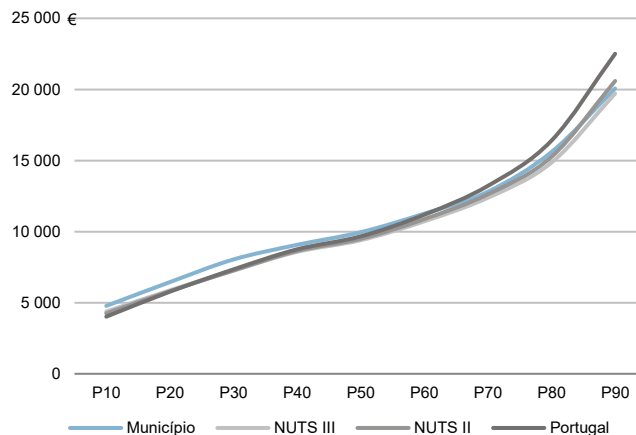
NUTS II: **Centro**

Informação do Município (2020)			
Sujeitos Passivos (N°):	2 842	Rendimento bruto (milhares €):	36 013
		Rendimento bruto deduzido do IRS liquidado (milhares €):	32 443

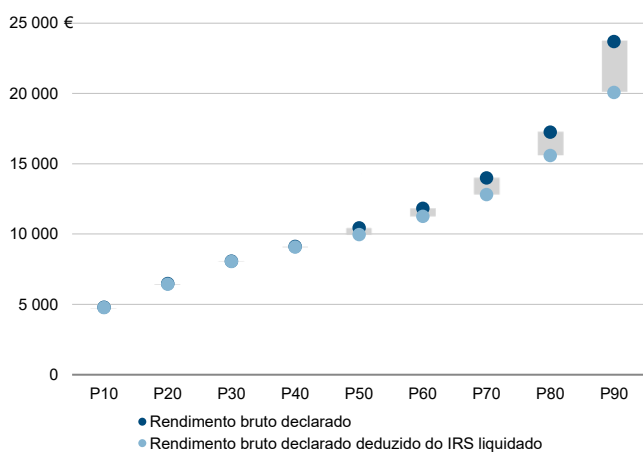
Média e percentis de rendimento bruto declarado por sujeito passivo, 2020



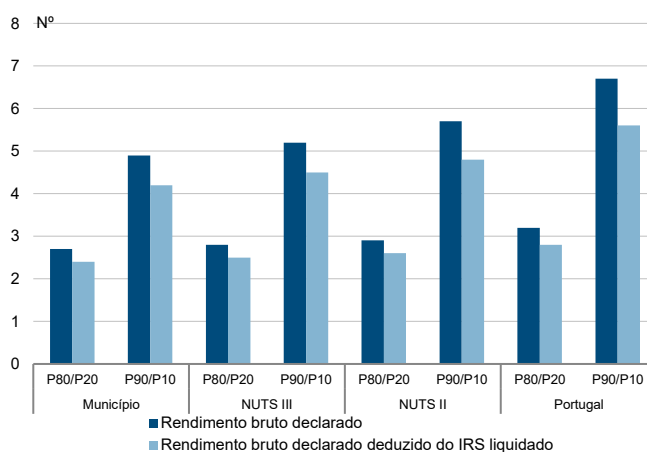
Percentis de rendimento bruto declarado deduzido do IRS liquidado por sujeito passivo, 2020



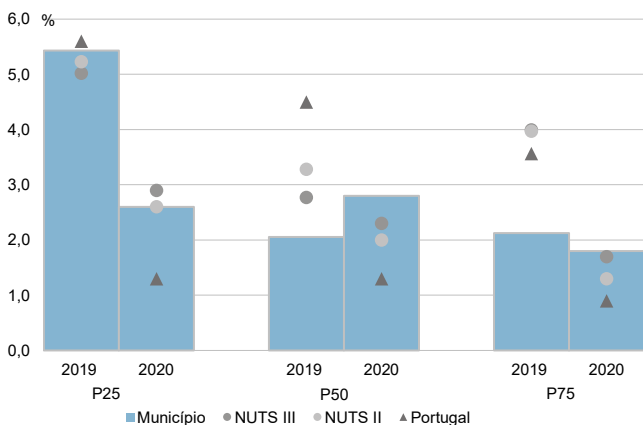
Percentis de rendimento bruto declarado e do rendimento bruto declarado deduzido do IRS liquidado por sujeito passivo, 2020



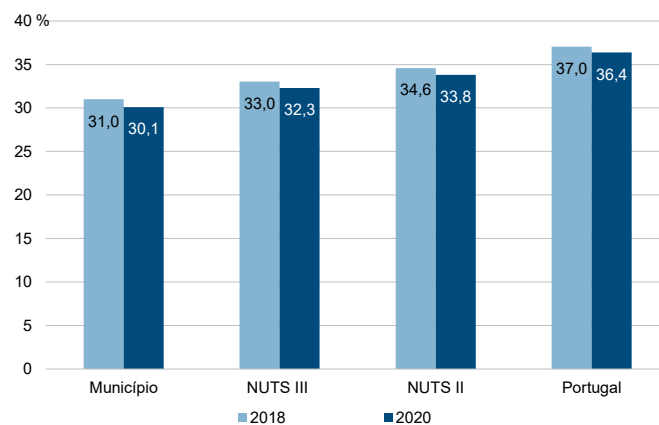
Rácios de desigualdade do rendimento bruto declarado e do rendimento bruto declarado deduzido do IRS liquidado por sujeito passivo, 2020



Taxa de variação anual dos percentis do rendimento bruto declarado deduzido do IRS liquidado por sujeito passivo, 2019 - 2020



Coefficiente de Gini do rendimento bruto declarado deduzido do IRS liquidado por sujeito passivo, 2018 e 2020





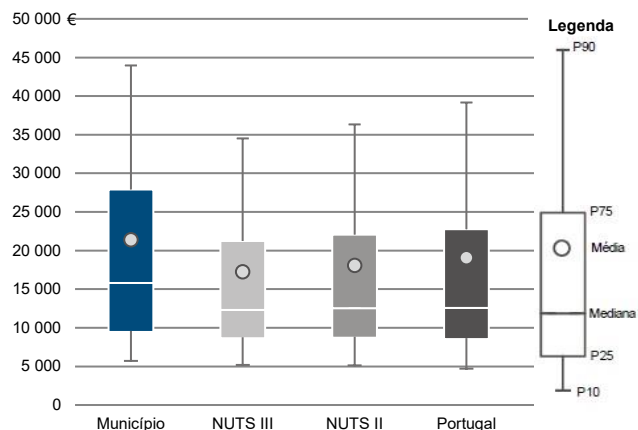
Município: **Entroncamento**

NUTS III: **Médio Tejo**

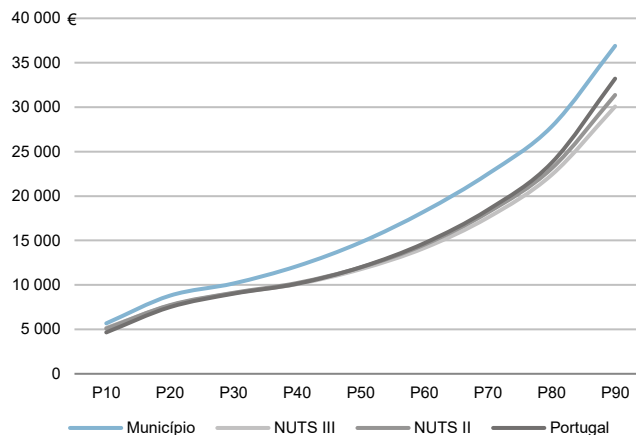
NUTS II: **Centro**

Informação do Município (2020)			
Agregados Fiscais (Nº):	10 237	Rendimento bruto (milhares €):	218 895
		Rendimento bruto deduzido do IRS liquidado (milhares €):	192 579

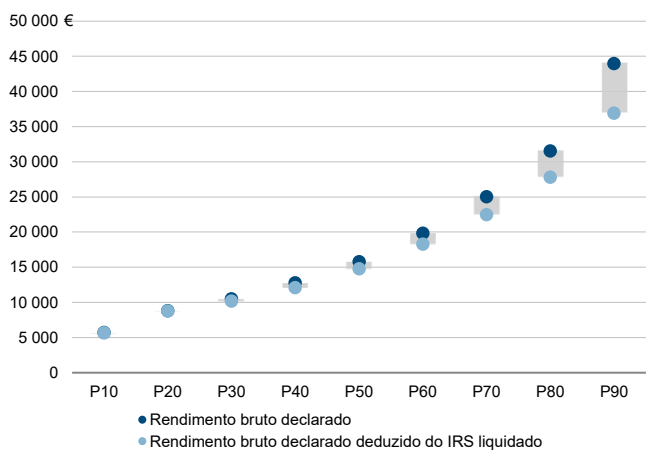
Média e percentis de rendimento bruto declarado por agregado fiscal, 2020



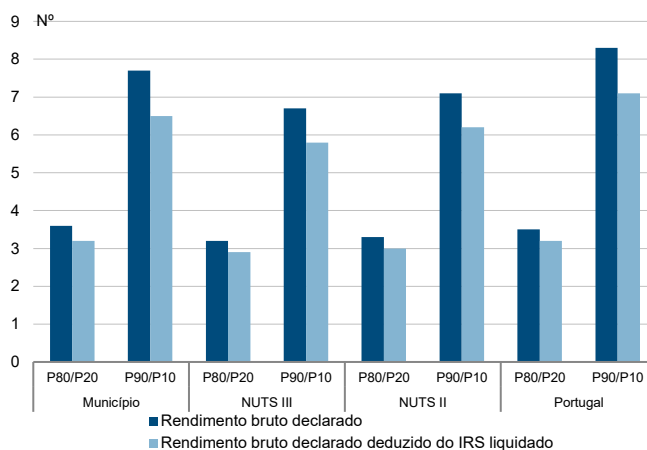
Percentis de rendimento bruto declarado deduzido do IRS liquidado por agregado fiscal, 2020



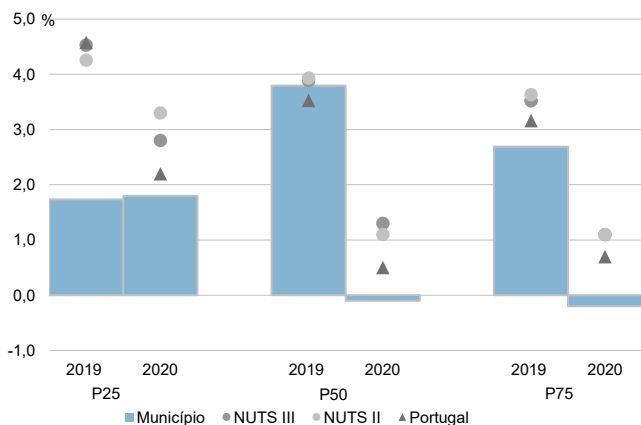
Percentis de rendimento bruto declarado e do rendimento bruto declarado deduzido do IRS liquidado por agregado fiscal, 2020



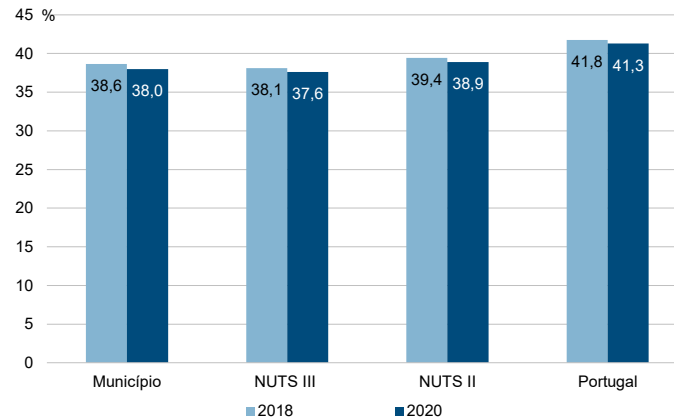
Rádios de desigualdade do rendimento bruto declarado e do rendimento bruto declarado deduzido do IRS liquidado por agregado fiscal, 2020



Taxa de variação anual dos percentis do rendimento bruto declarado deduzido do IRS liquidado por agregado fiscal, 2019 - 2020



Coefficiente de Gini do rendimento bruto declarado deduzido do IRS liquidado por agregado fiscal, 2018 e 2020



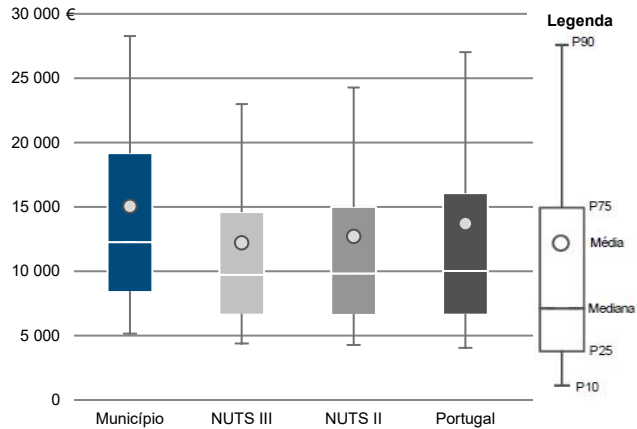
Município: **Entroncamento**

NUTS III: **Médio Tejo**

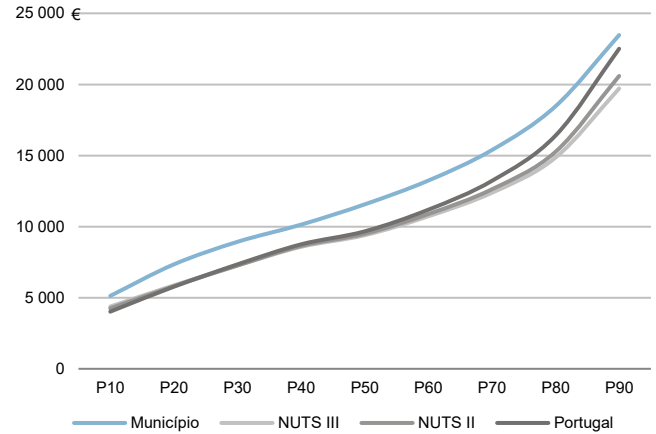
NUTS II: **Centro**

Informação do Município (2020)			
Sujeitos Passivos (Nº):	14 536	Rendimento bruto (milhares €):	218 895
		Rendimento bruto deduzido do IRS liquidado (milhares €):	192 579

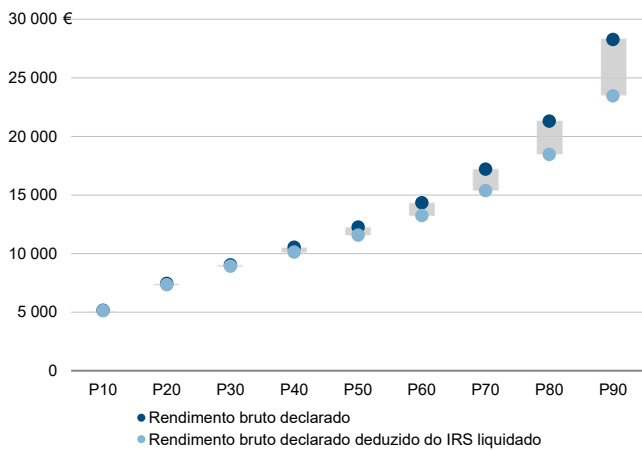
Média e percentis de rendimento bruto declarado por sujeito passivo, 2020



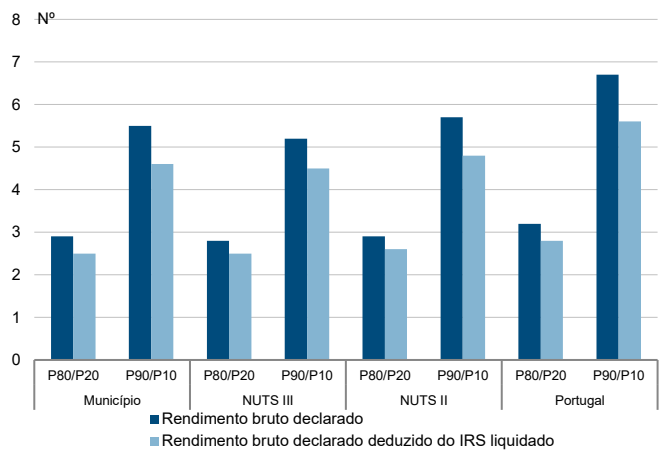
Percentis de rendimento bruto declarado deduzido do IRS liquidado por sujeito passivo, 2020



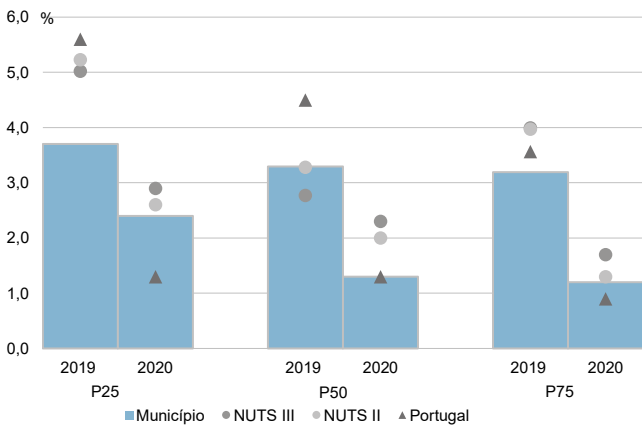
Percentis de rendimento bruto declarado e do rendimento bruto declarado deduzido do IRS liquidado por sujeito passivo, 2020



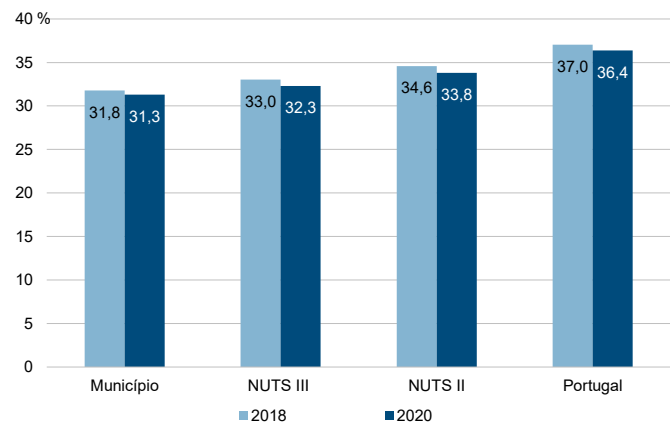
Rácios de desigualdade do rendimento bruto declarado e do rendimento bruto declarado deduzido do IRS liquidado por sujeito passivo, 2020



Taxa de variação anual dos percentis do rendimento bruto declarado deduzido do IRS liquidado por sujeito passivo, 2019 - 2020



Coefficiente de Gini do rendimento bruto declarado deduzido do IRS liquidado por sujeito passivo, 2018 e 2020



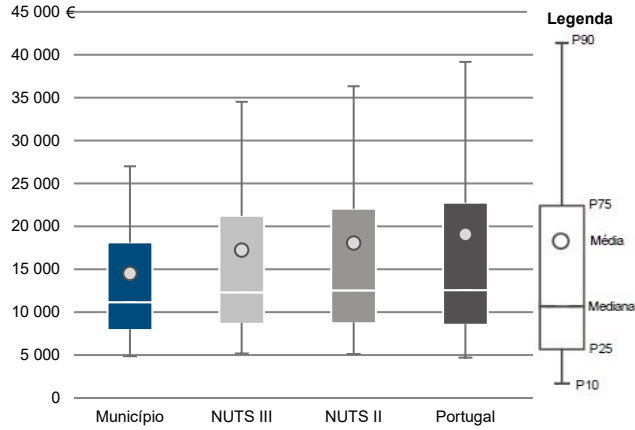
Município: **Ferreira do Zêzere**

NUTS III: **Médio Tejo**

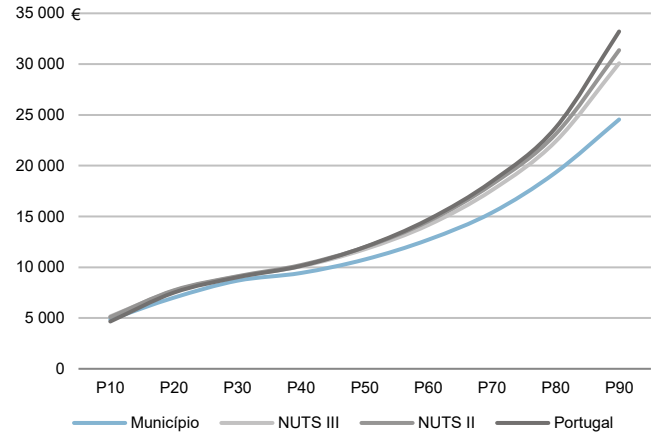
NUTS II: **Centro**

Informação do Município (2020)			
Agregados Fiscais (Nº):	3 840	Rendimento bruto (milhares €):	55 753
		Rendimento bruto deduzido do IRS liquidado (milhares €):	51 863

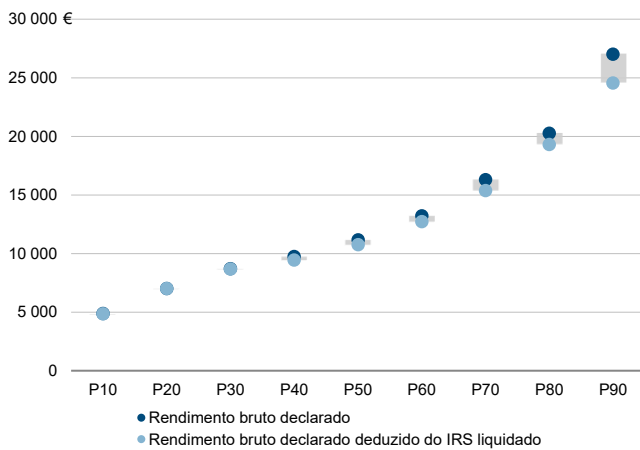
Média e percentis de rendimento bruto declarado por agregado fiscal, 2020



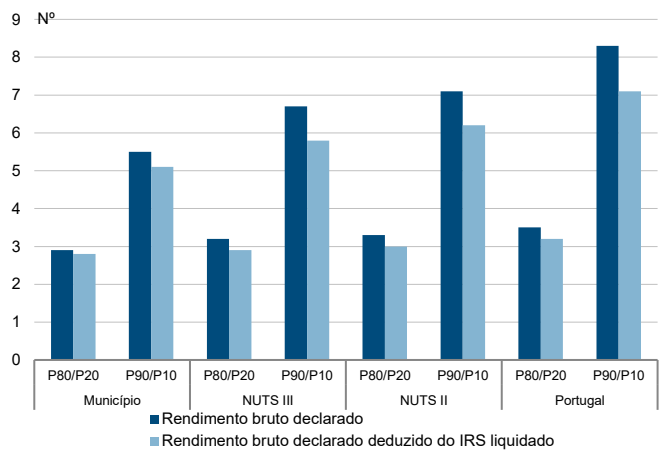
Percentis de rendimento bruto declarado deduzido do IRS liquidado por agregado fiscal, 2020



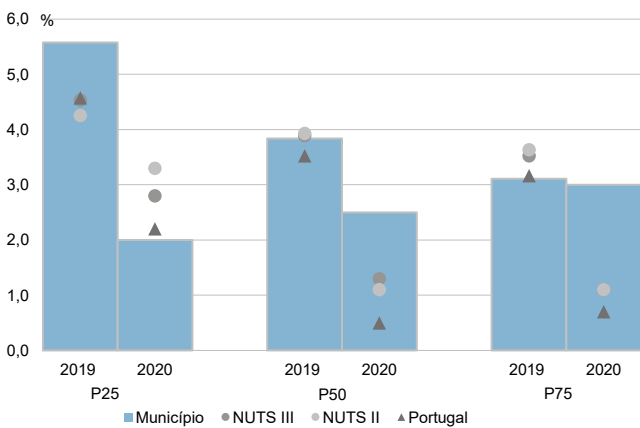
Percentis de rendimento bruto declarado e do rendimento bruto declarado deduzido do IRS liquidado por agregado fiscal, 2020



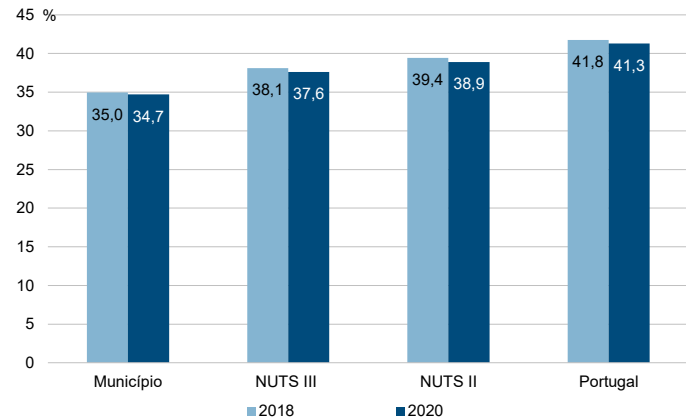
Rádios de desigualdade do rendimento bruto declarado e do rendimento bruto declarado deduzido do IRS liquidado por agregado fiscal, 2020



Taxa de variação anual dos percentis do rendimento bruto declarado deduzido do IRS liquidado por agregado fiscal, 2019 - 2020



Coefficiente de Gini do rendimento bruto declarado deduzido do IRS liquidado por agregado fiscal, 2018 e 2020



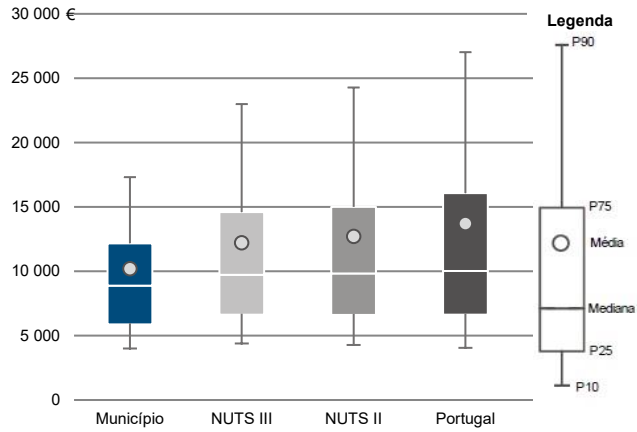
Município: **Ferreira do Zêzere**

NUTS III: **Médio Tejo**

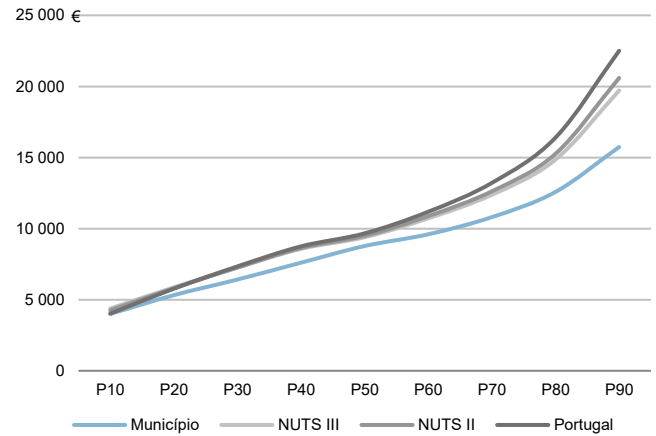
NUTS II: **Centro**

Informação do Município (2020)			
Sujeitos Passivos (Nº):	5 462	Rendimento bruto (milhares €):	55 753
		Rendimento bruto deduzido do IRS liquidado (milhares €):	51 863

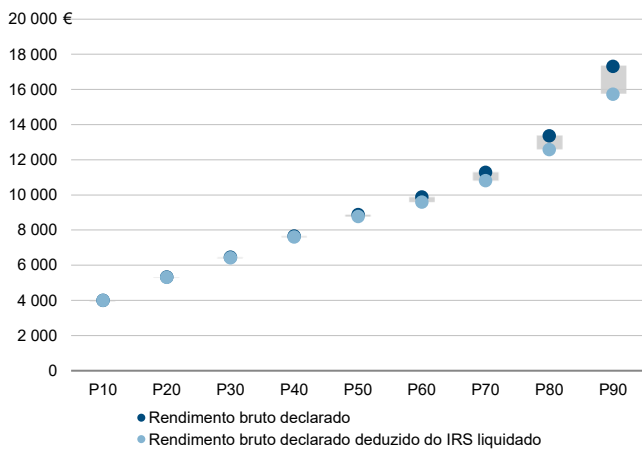
Média e percentis de rendimento bruto declarado por sujeito passivo, 2020



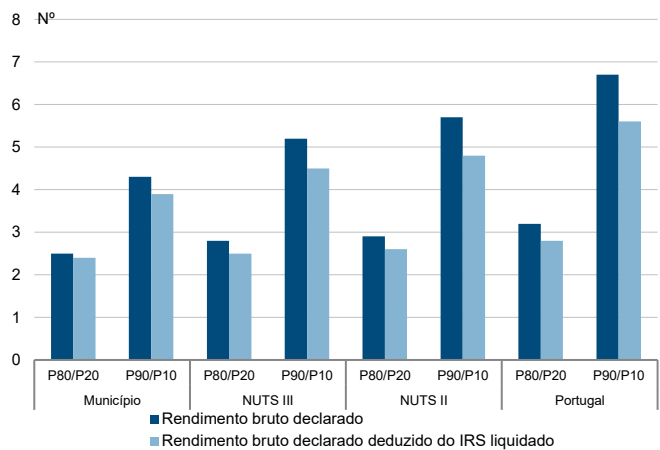
Percentis de rendimento bruto declarado deduzido do IRS liquidado por sujeito passivo, 2020



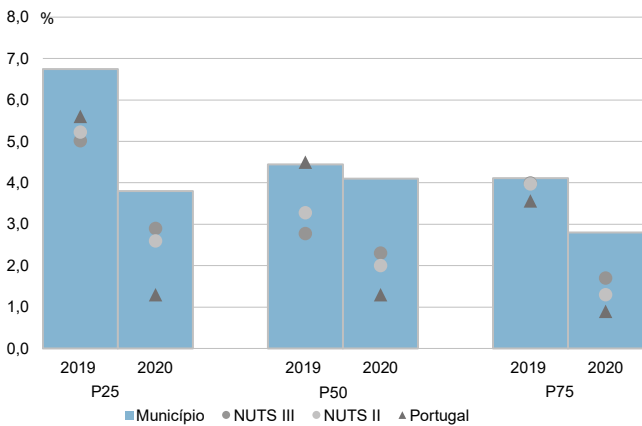
Percentis de rendimento bruto declarado e do rendimento bruto declarado deduzido do IRS liquidado por sujeito passivo, 2020



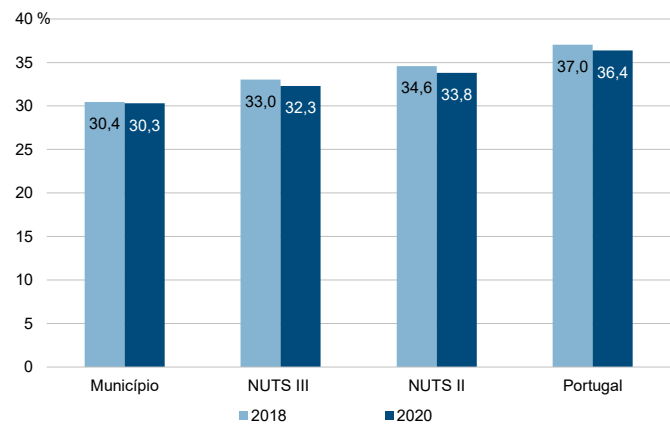
Rácios de desigualdade do rendimento bruto declarado e do rendimento bruto declarado deduzido do IRS liquidado por sujeito passivo, 2020



Taxa de variação anual dos percentis do rendimento bruto declarado deduzido do IRS liquidado por sujeito passivo, 2019 - 2020



Coefficiente de Gini do rendimento bruto declarado deduzido do IRS liquidado por sujeito passivo, 2018 e 2020



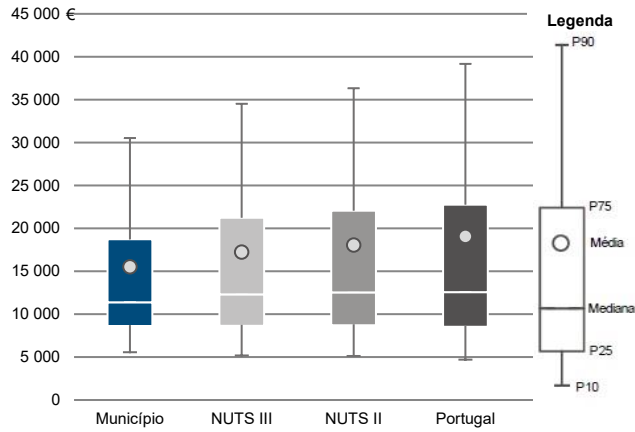
Município: **Mação**

NUTS III: **Médio Tejo**

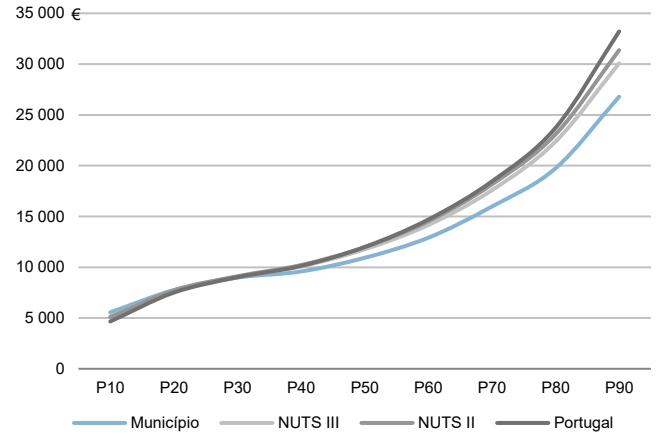
NUTS II: **Centro**

Informação do Município (2020)			
Agregados Fiscais (Nº):	3 221	Rendimento bruto (milhares €):	50 037
		Rendimento bruto deduzido do IRS liquidado (milhares €):	45 879

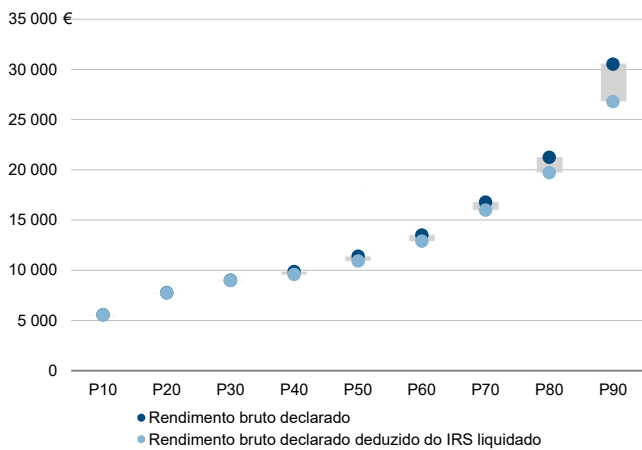
Média e percentis de rendimento bruto declarado por agregado fiscal, 2020



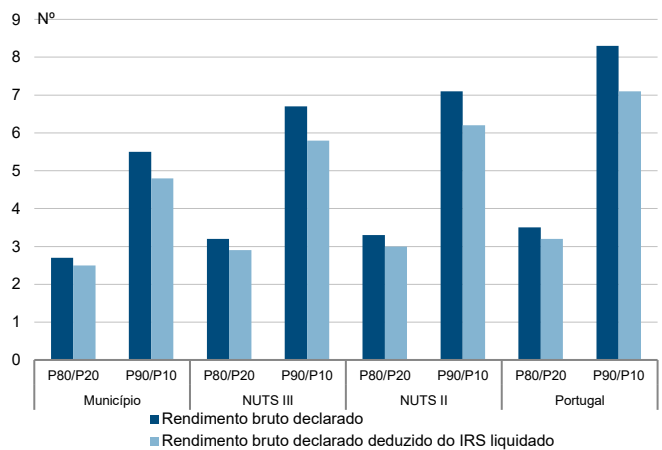
Percentis de rendimento bruto declarado deduzido do IRS liquidado por agregado fiscal, 2020



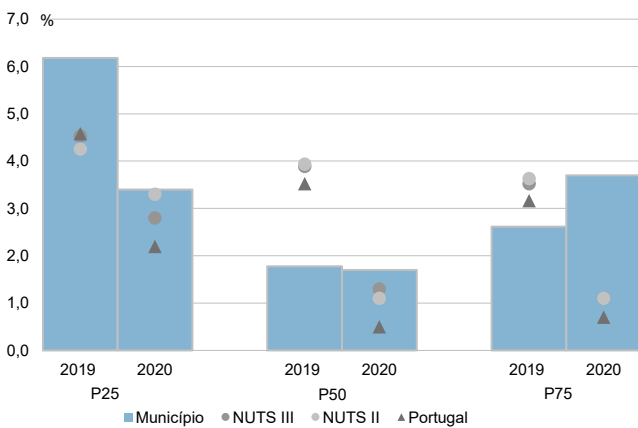
Percentis de rendimento bruto declarado e do rendimento bruto declarado deduzido do IRS liquidado por agregado fiscal, 2020



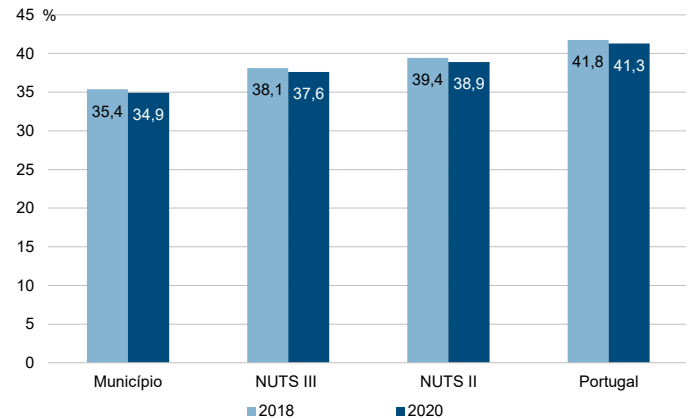
Rácios de desigualdade do rendimento bruto declarado e do rendimento bruto declarado deduzido do IRS liquidado por agregado fiscal, 2020



Taxa de variação anual dos percentis do rendimento bruto declarado deduzido do IRS liquidado por agregado fiscal, 2019 - 2020



Coefficiente de Gini do rendimento bruto declarado deduzido do IRS liquidado por agregado fiscal, 2018 e 2020



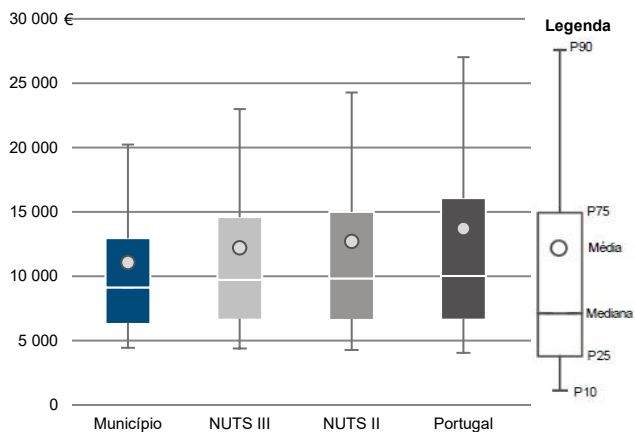
Município: **Mação**

NUTS III: **Médio Tejo**

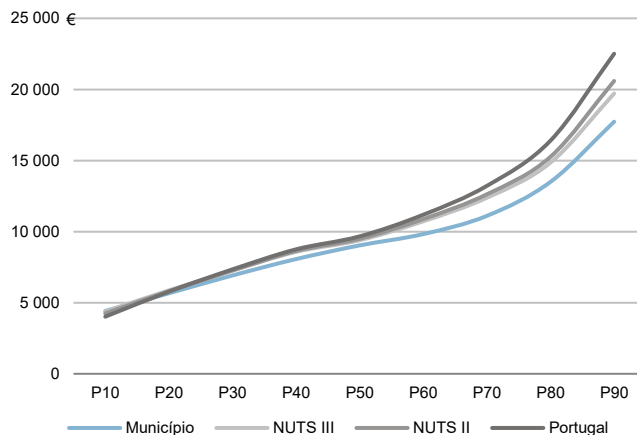
NUTS II: **Centro**

Informação do Município (2020)			
Sujeitos Passivos (N°):	4 522	Rendimento bruto (milhares €):	50 037
		Rendimento bruto deduzido do IRS liquidado (milhares €):	45 879

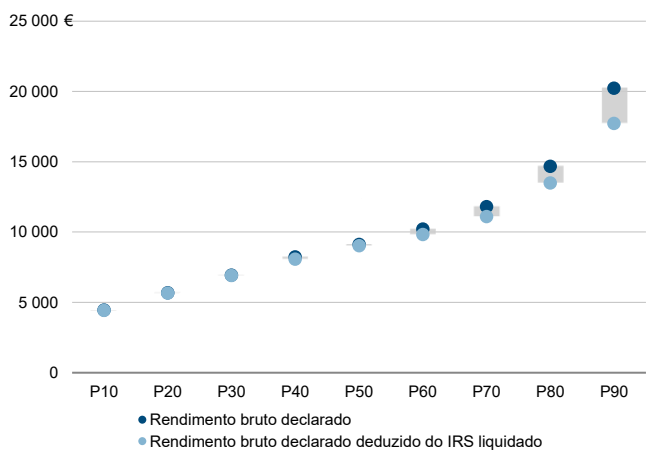
Média e percentis de rendimento bruto declarado por sujeito passivo, 2020



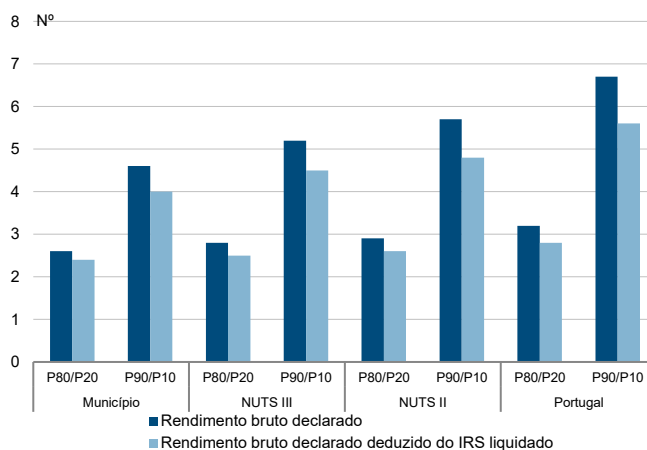
Percentis de rendimento bruto declarado deduzido do IRS liquidado por sujeito passivo, 2020



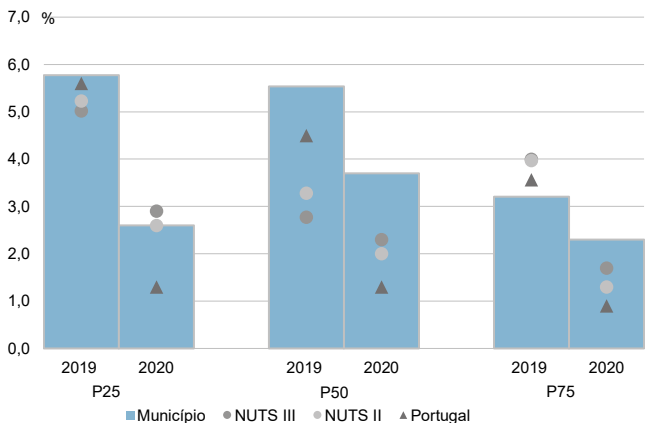
Percentis de rendimento bruto declarado e do rendimento bruto declarado deduzido do IRS liquidado por sujeito passivo, 2020



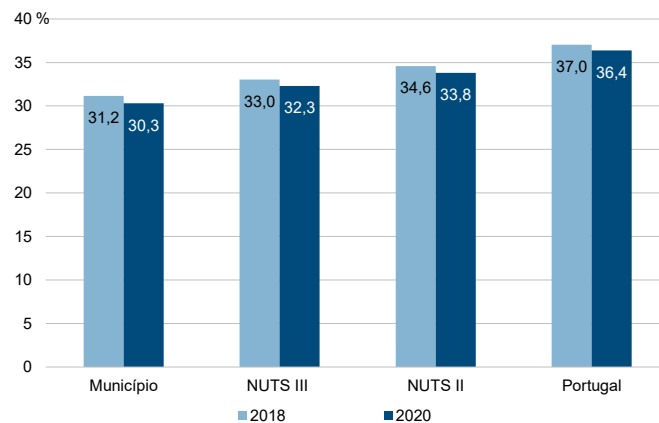
Rácios de desigualdade do rendimento bruto declarado e do rendimento bruto declarado deduzido do IRS liquidado por sujeito passivo, 2020



Taxa de variação anual dos percentis do rendimento bruto declarado deduzido do IRS liquidado por sujeito passivo, 2019 - 2020



Coefficiente de Gini do rendimento bruto declarado deduzido do IRS liquidado por sujeito passivo, 2018 e 2020



Município: **Ourém**

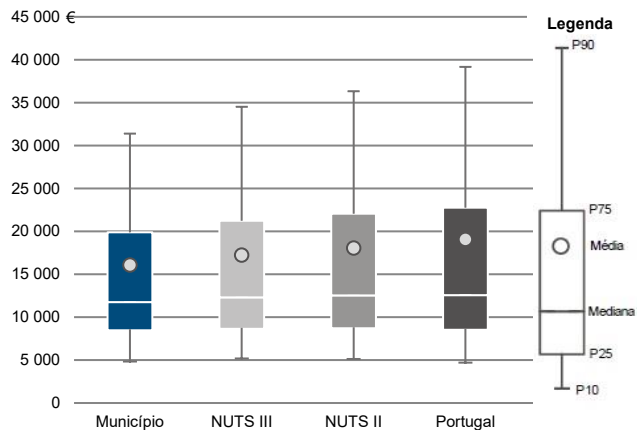
NUTS III: **Médio Tejo**

NUTS II: **Centro**

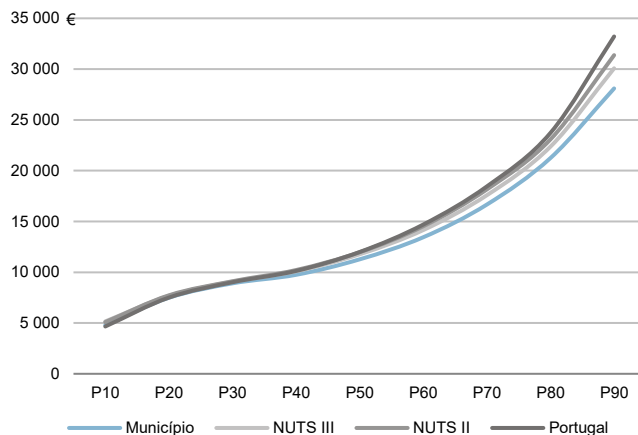
Informação do Município (2020)

Agregados Fiscais (Nº): 22 031      Rendimento bruto (milhares €): 354 600      Rendimento bruto deduzido do IRS liquidado (milhares €): 323 240

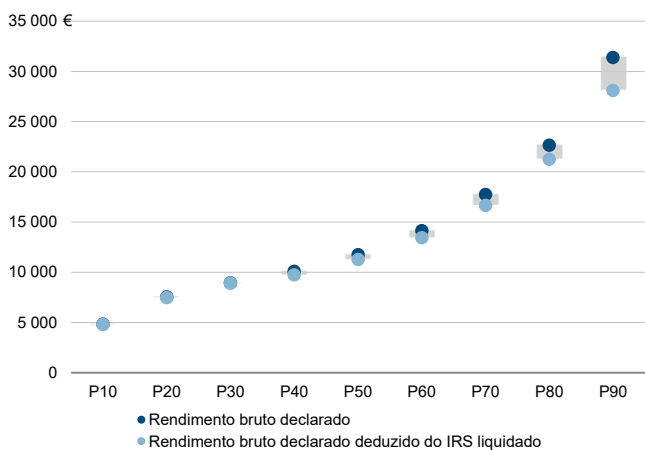
Média e percentis de rendimento bruto declarado por agregado fiscal, 2020



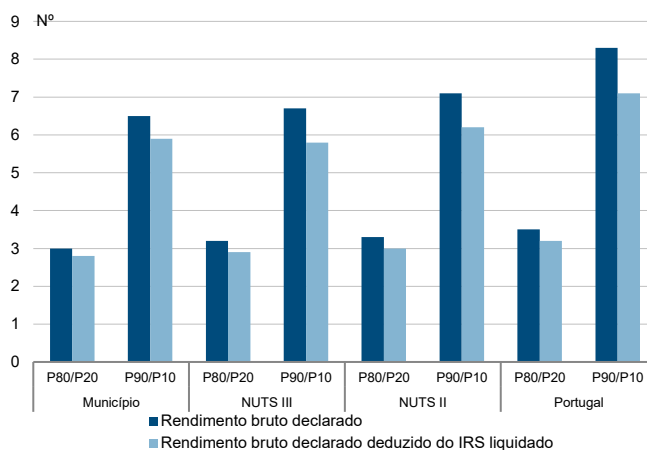
Percentis de rendimento bruto declarado deduzido do IRS liquidado por agregado fiscal, 2020



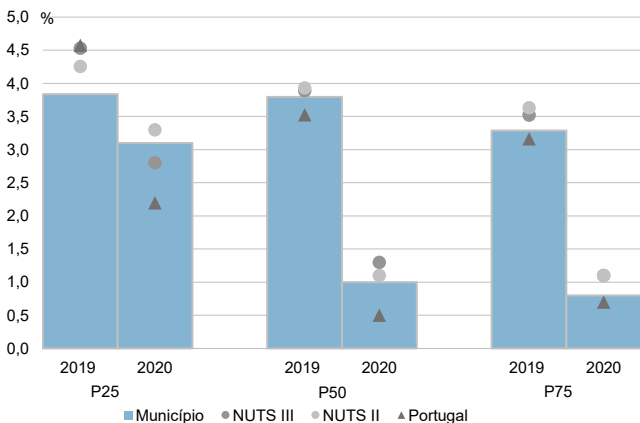
Percentis de rendimento bruto declarado e do rendimento bruto declarado deduzido do IRS liquidado por agregado fiscal, 2020



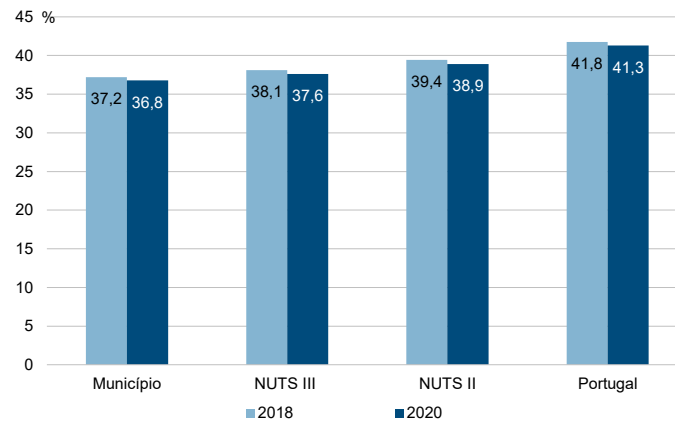
Rácios de desigualdade do rendimento bruto declarado e do rendimento bruto declarado deduzido do IRS liquidado por agregado fiscal, 2020



Taxa de variação anual dos percentis do rendimento bruto declarado deduzido do IRS liquidado por agregado fiscal, 2019 - 2020



Coefficiente de Gini do rendimento bruto declarado deduzido do IRS liquidado por agregado fiscal, 2018 e 2020



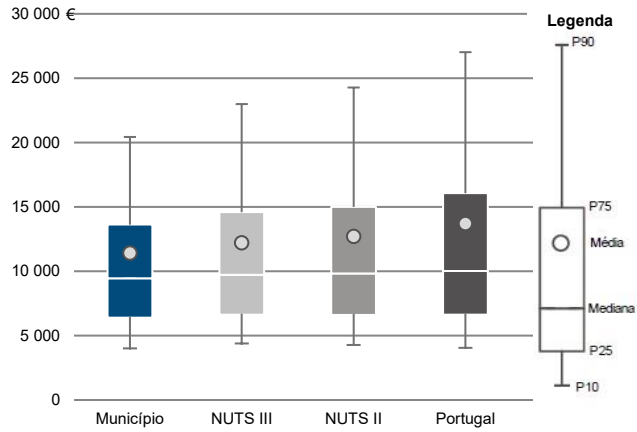
Município: **Ourém**

NUTS III: **Médio Tejo**

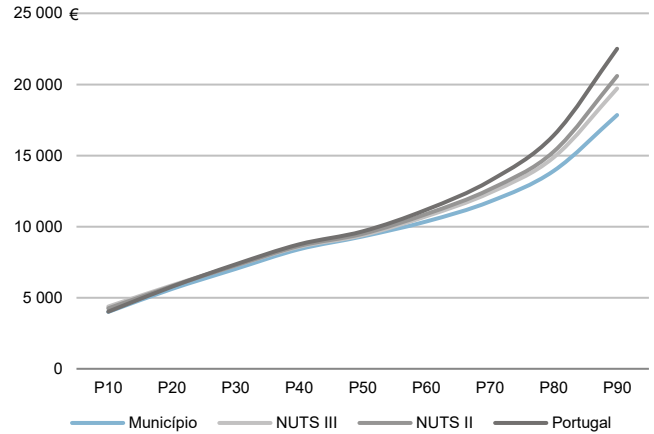
NUTS II: **Centro**

Informação do Município (2020)			
Sujeitos Passivos (Nº):	31 062	Rendimento bruto (milhares €):	354 600
		Rendimento bruto deduzido do IRS liquidado (milhares €):	323 240

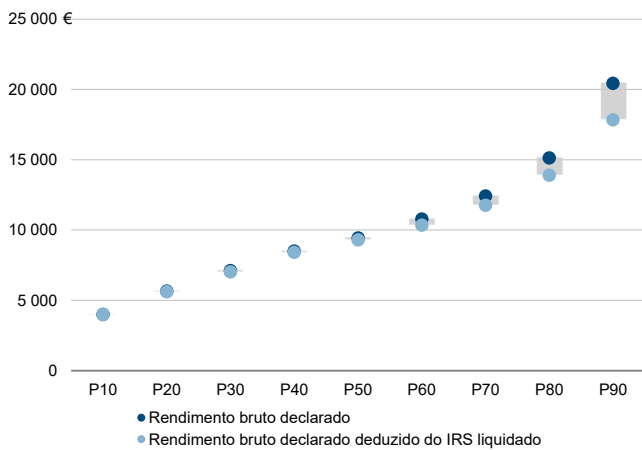
Média e percentis de rendimento bruto declarado por sujeito passivo, 2020



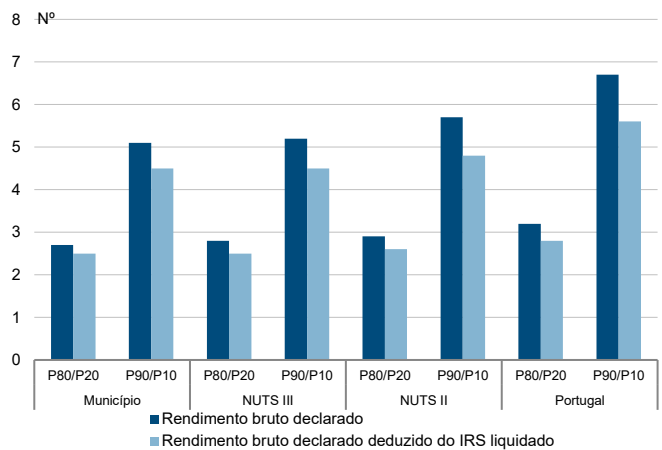
Percentis de rendimento bruto declarado deduzido do IRS liquidado por sujeito passivo, 2020



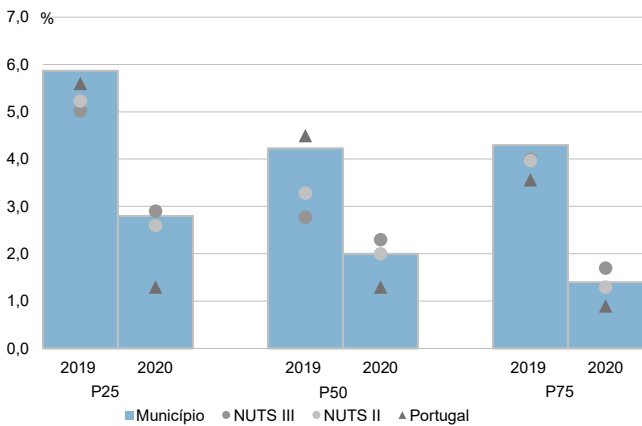
Percentis de rendimento bruto declarado e do rendimento bruto declarado deduzido do IRS liquidado por sujeito passivo, 2020



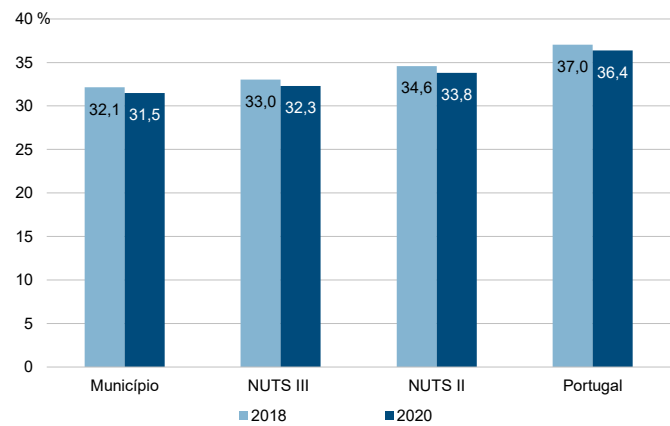
Rácios de desigualdade do rendimento bruto declarado e do rendimento bruto declarado deduzido do IRS liquidado por sujeito passivo, 2020



Taxa de variação anual dos percentis do rendimento bruto declarado deduzido do IRS liquidado por sujeito passivo, 2019 - 2020



Coefficiente de Gini do rendimento bruto declarado deduzido do IRS liquidado por sujeito passivo, 2018 e 2020





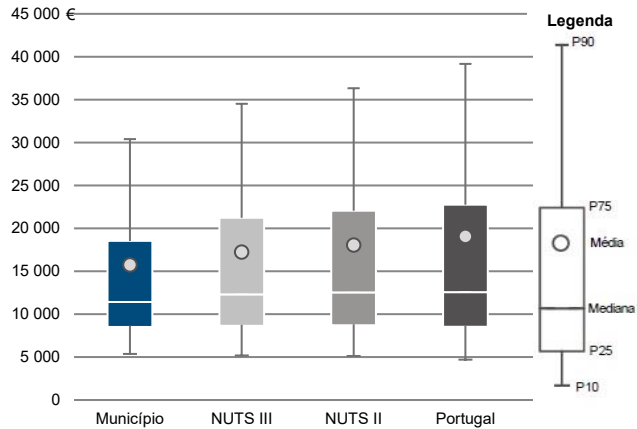
Município: **Sardoal**

NUTS III: **Médio Tejo**

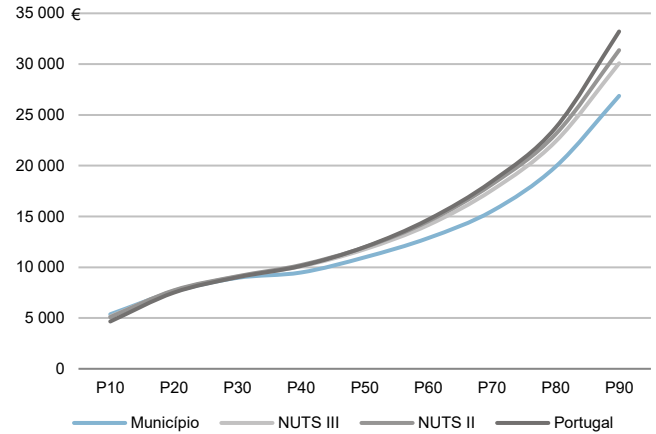
NUTS II: **Centro**

Informação do Município (2020)			
Agregados Fiscais (Nº):	1 896	Rendimento bruto (milhares €):	29 862
		Rendimento bruto deduzido do IRS liquidado (milhares €):	27 174

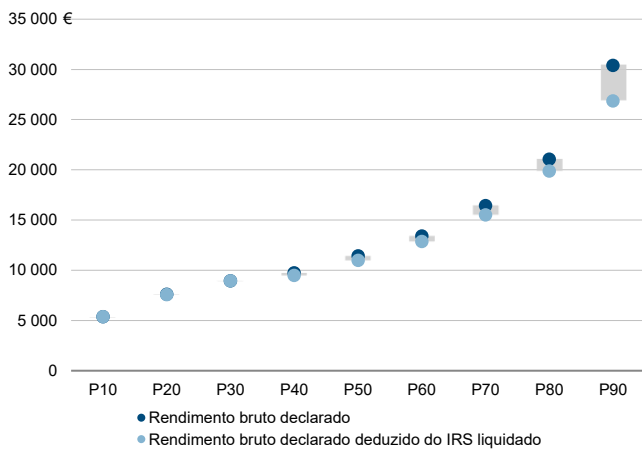
Média e percentis de rendimento bruto declarado por agregado fiscal, 2020



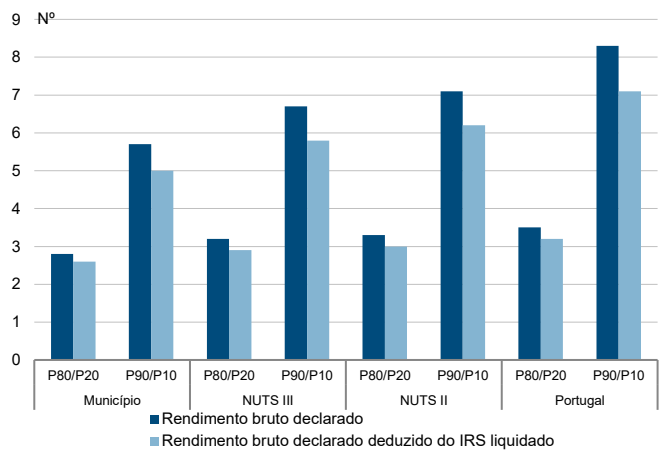
Percentis de rendimento bruto declarado deduzido do IRS liquidado por agregado fiscal, 2020



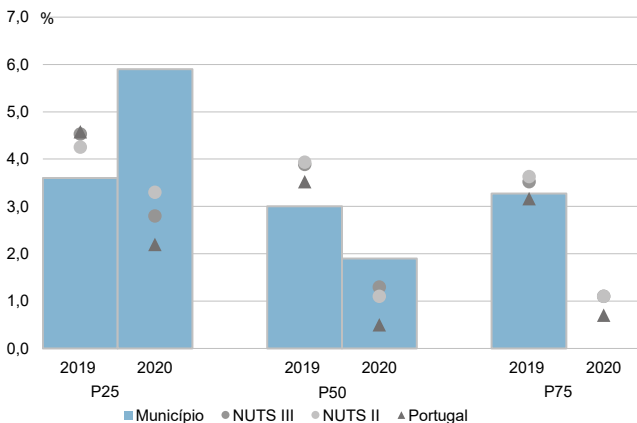
Percentis de rendimento bruto declarado e do rendimento bruto declarado deduzido do IRS liquidado por agregado fiscal, 2020



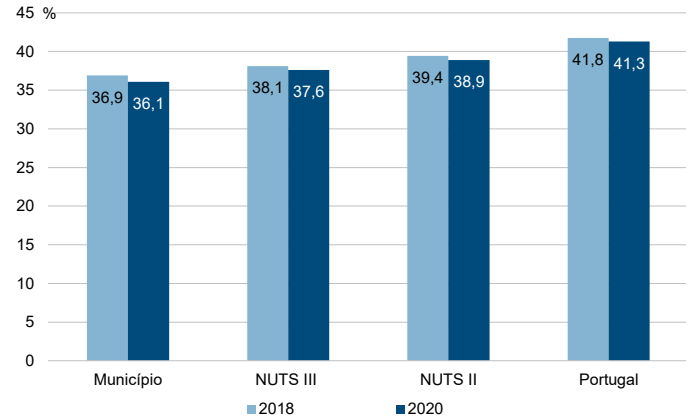
Rácios de desigualdade do rendimento bruto declarado e do rendimento bruto declarado deduzido do IRS liquidado por agregado fiscal, 2020



Taxa de variação anual dos percentis do rendimento bruto declarado deduzido do IRS liquidado por agregado fiscal, 2019 - 2020



Coefficiente de Gini do rendimento bruto declarado deduzido do IRS liquidado por agregado fiscal, 2018 e 2020



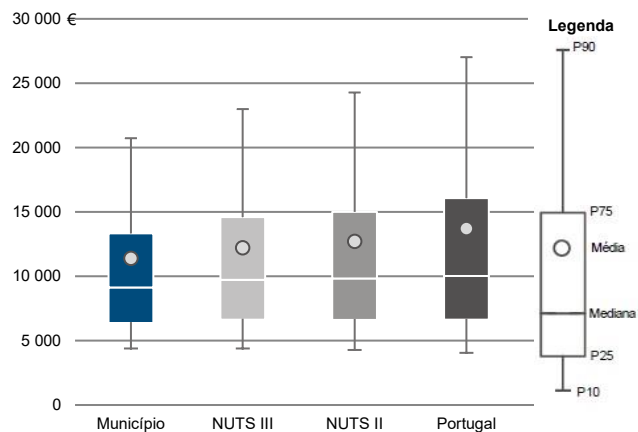
Município: **Sardoal**

NUTS III: **Médio Tejo**

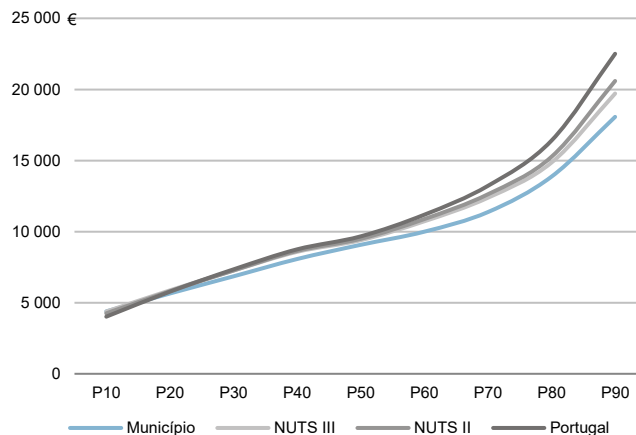
NUTS II: **Centro**

Informação do Município (2020)			
Sujeitos Passivos (Nº):	2 622	Rendimento bruto (milhares €):	29 862
		Rendimento bruto deduzido do IRS liquidado (milhares €):	27 174

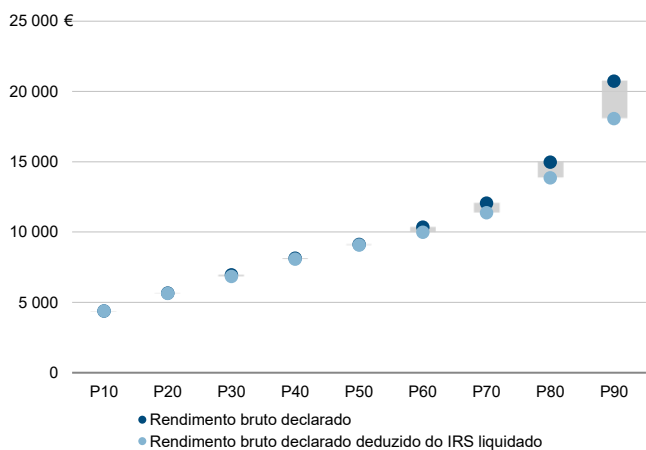
Média e percentis de rendimento bruto declarado por sujeito passivo, 2020



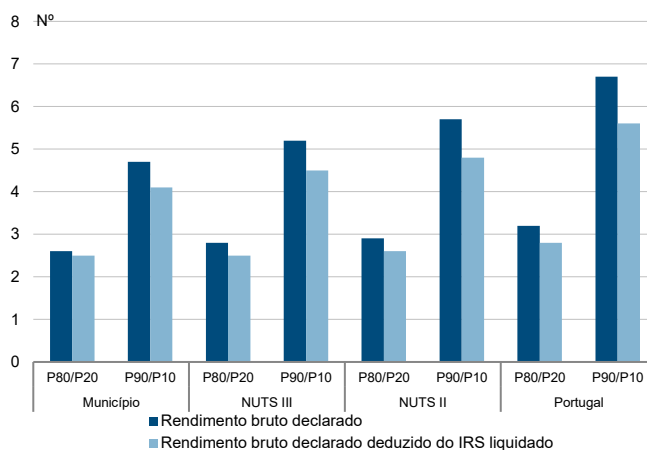
Percentis de rendimento bruto declarado deduzido do IRS liquidado por sujeito passivo, 2020



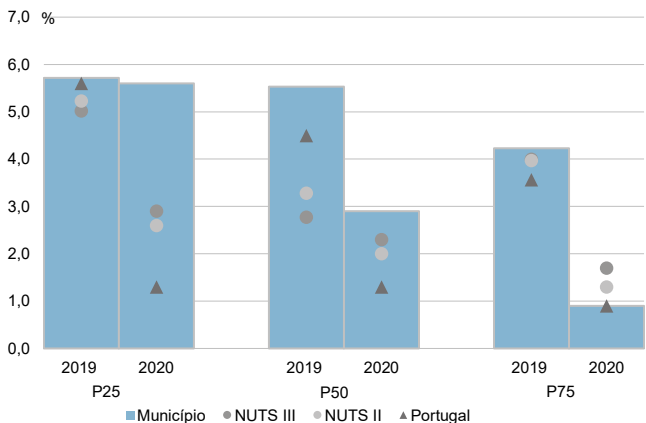
Percentis de rendimento bruto declarado e do rendimento bruto declarado deduzido do IRS liquidado por sujeito passivo, 2020



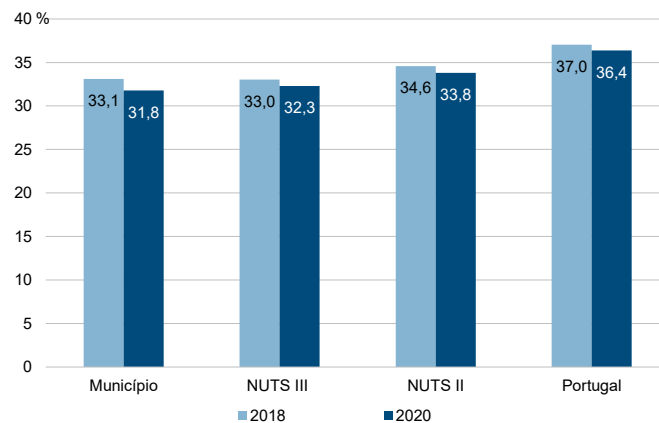
Rácios de desigualdade do rendimento bruto declarado e do rendimento bruto declarado deduzido do IRS liquidado por sujeito passivo, 2020



Taxa de variação anual dos percentis do rendimento bruto declarado deduzido do IRS liquidado por sujeito passivo, 2019 - 2020



Coefficiente de Gini do rendimento bruto declarado deduzido do IRS liquidado por sujeito passivo, 2018 e 2020



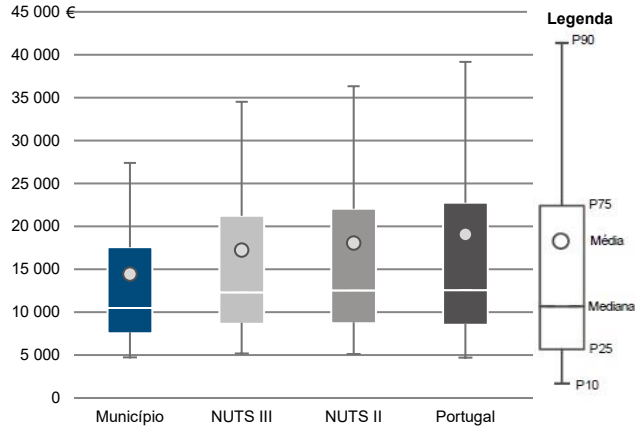
Município: **Sertã**

NUTS III: **Médio Tejo**

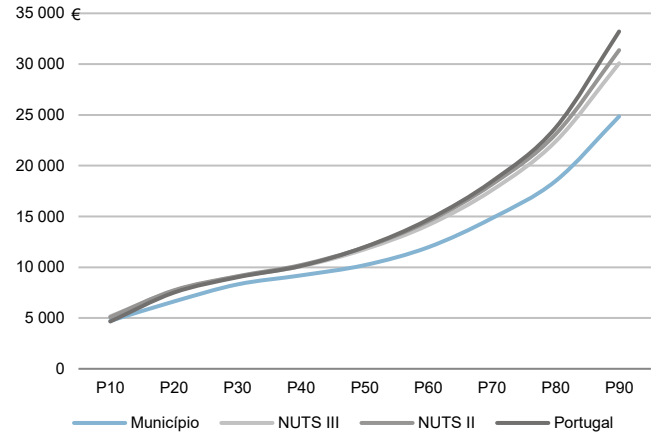
NUTS II: **Centro**

Informação do Município (2020)			
Agregados Fiscais (Nº):	7 009	Rendimento bruto (milhares €):	101 200
		Rendimento bruto deduzido do IRS liquidado (milhares €):	93 232

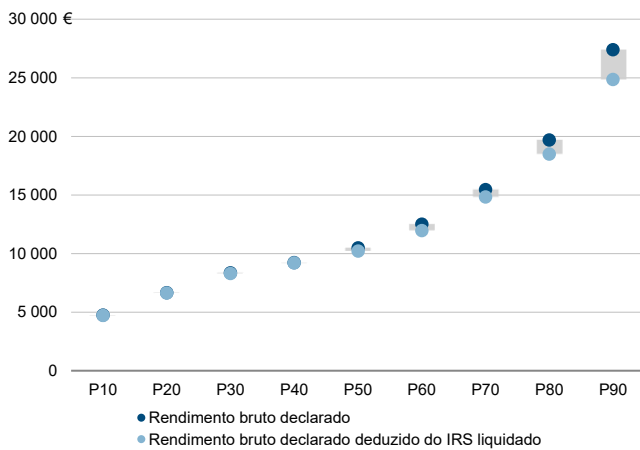
Média e percentis de rendimento bruto declarado por agregado fiscal, 2020



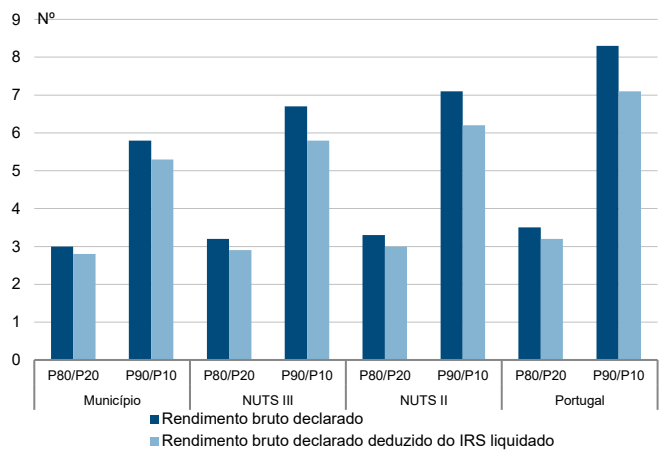
Percentis de rendimento bruto declarado deduzido do IRS liquidado por agregado fiscal, 2020



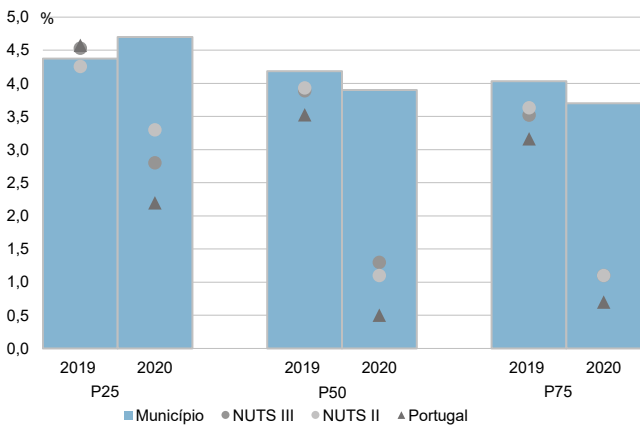
Percentis de rendimento bruto declarado e do rendimento bruto declarado deduzido do IRS liquidado por agregado fiscal, 2020



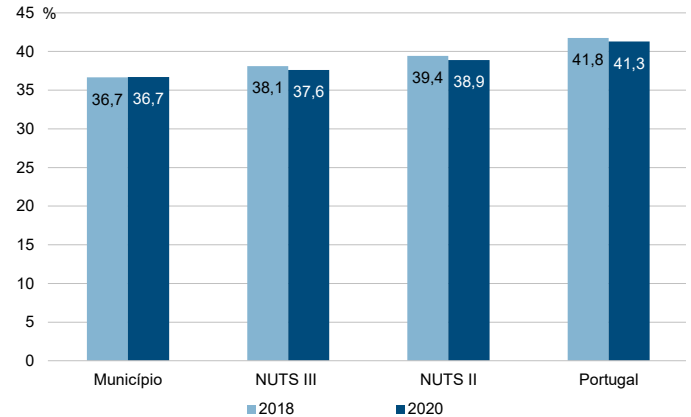
Rácios de desigualdade do rendimento bruto declarado e do rendimento bruto declarado deduzido do IRS liquidado por agregado fiscal, 2020



Taxa de variação anual dos percentis do rendimento bruto declarado deduzido do IRS liquidado por agregado fiscal, 2019 - 2020



Coefficiente de Gini do rendimento bruto declarado deduzido do IRS liquidado por agregado fiscal, 2018 e 2020



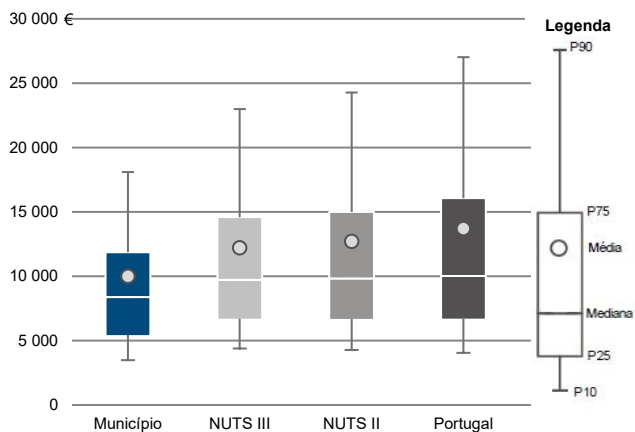
Município: **Sertã**

NUTS III: **Médio Tejo**

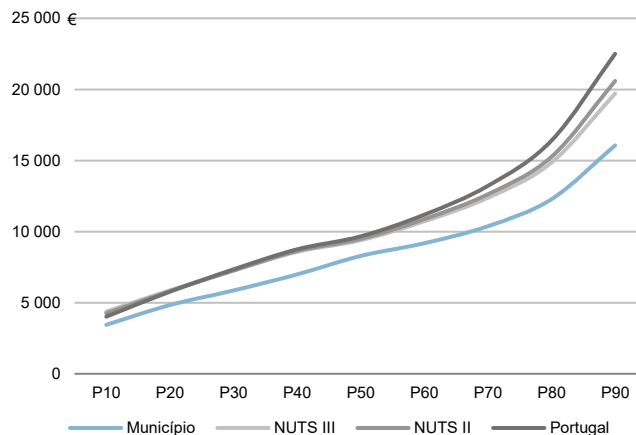
NUTS II: **Centro**

Informação do Município (2020)			
Sujeitos Passivos (N°):	10 111	Rendimento bruto (milhares €):	101 200
		Rendimento bruto deduzido do IRS liquidado (milhares €):	93 232

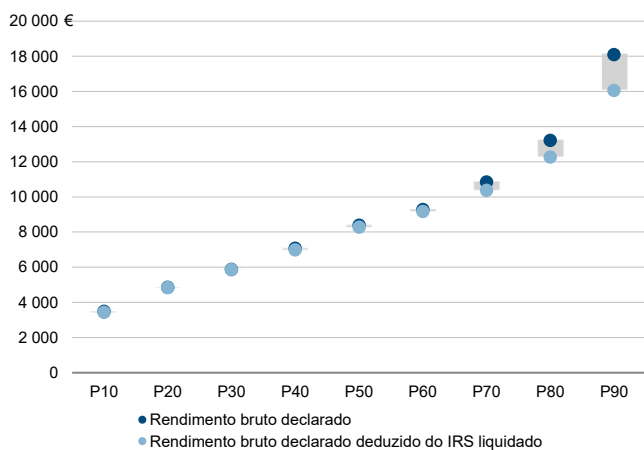
Média e percentis de rendimento bruto declarado por sujeito passivo, 2020



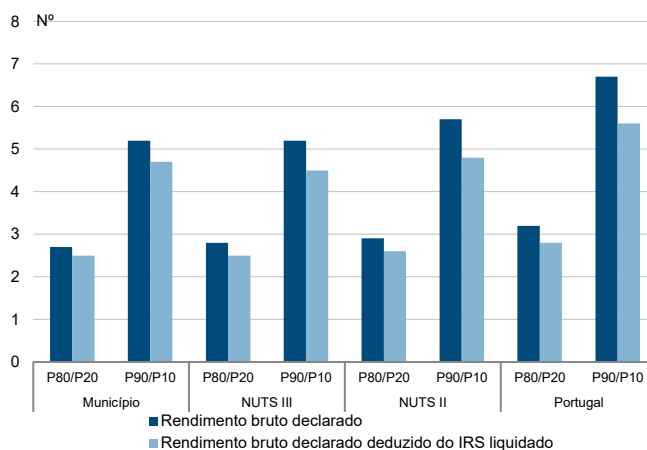
Percentis de rendimento bruto declarado deduzido do IRS liquidado por sujeito passivo, 2020



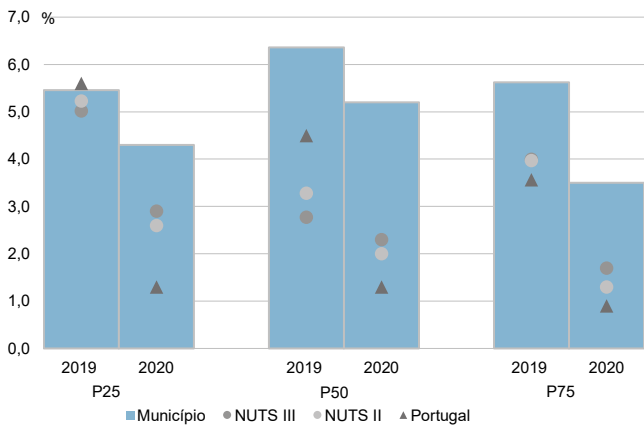
Percentis de rendimento bruto declarado e do rendimento bruto declarado deduzido do IRS liquidado por sujeito passivo, 2020



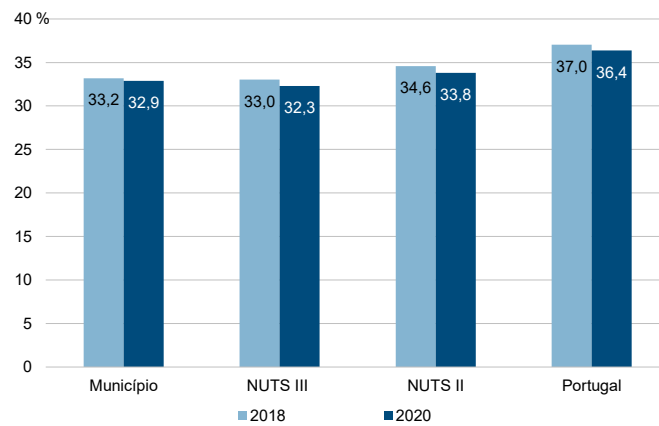
Rácios de desigualdade do rendimento bruto declarado e do rendimento bruto declarado deduzido do IRS liquidado por sujeito passivo, 2020



Taxa de variação anual dos percentis do rendimento bruto declarado deduzido do IRS liquidado por sujeito passivo, 2019 - 2020



Coefficiente de Gini do rendimento bruto declarado deduzido do IRS liquidado por sujeito passivo, 2018 e 2020



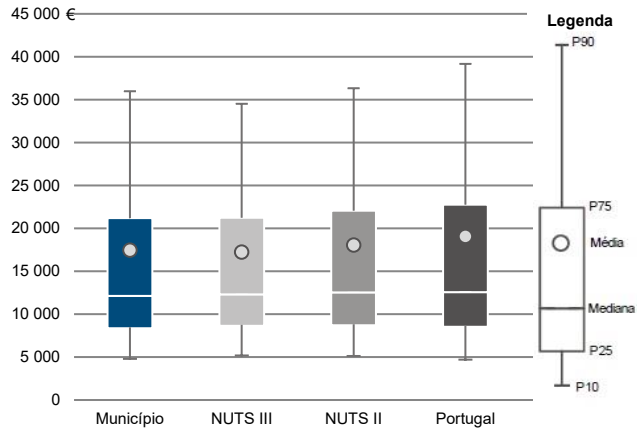
Município: **Tomar**

NUTS III: **Médio Tejo**

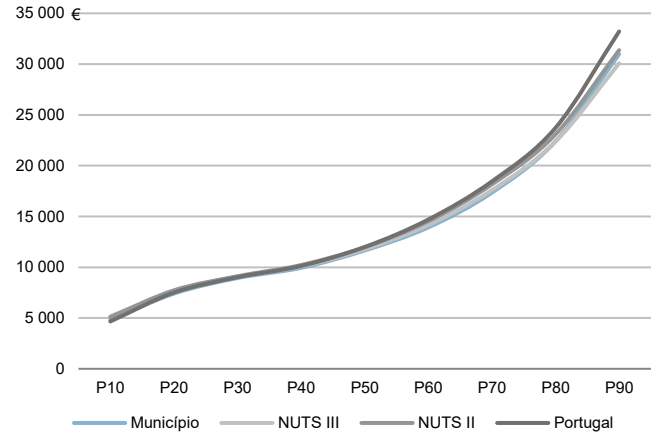
NUTS II: **Centro**

Informação do Município (2020)			
Agregados Fiscais (Nº):	18 868	Rendimento bruto (milhares €):	329 583
		Rendimento bruto deduzido do IRS liquidado (milhares €):	294 175

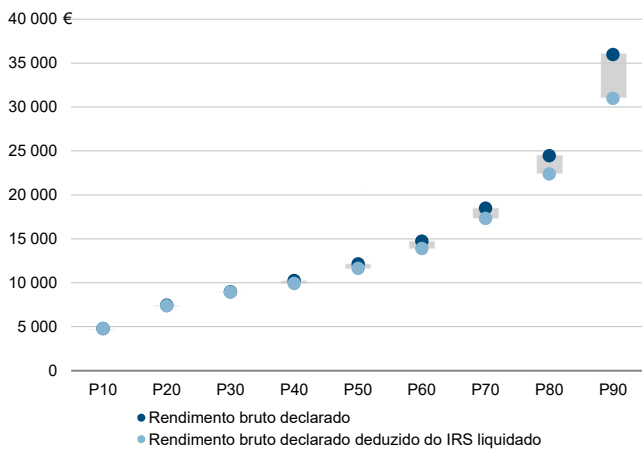
Média e percentis de rendimento bruto declarado por agregado fiscal, 2020



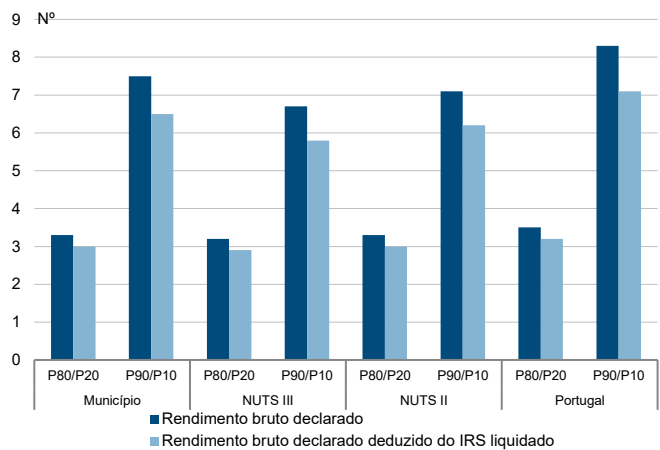
Percentis de rendimento bruto declarado deduzido do IRS liquidado por agregado fiscal, 2020



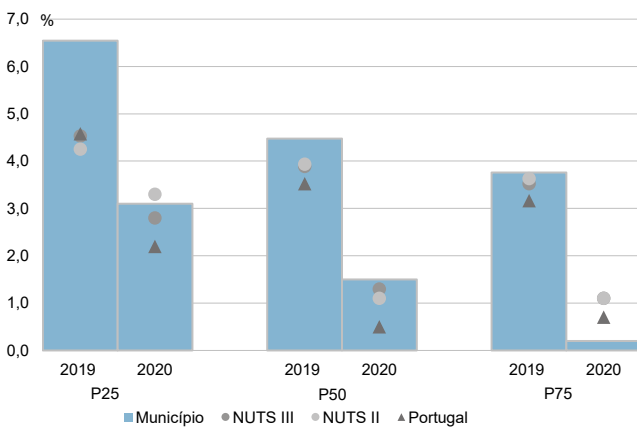
Percentis de rendimento bruto declarado e do rendimento bruto declarado deduzido do IRS liquidado por agregado fiscal, 2020



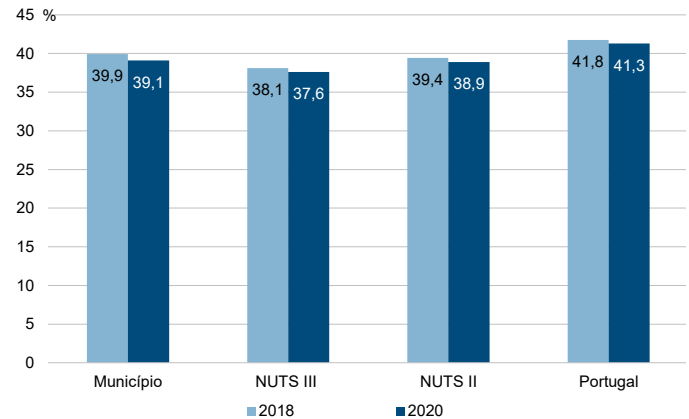
Rádios de desigualdade do rendimento bruto declarado e do rendimento bruto declarado deduzido do IRS liquidado por agregado fiscal, 2020



Taxa de variação anual dos percentis do rendimento bruto declarado deduzido do IRS liquidado por agregado fiscal, 2019 - 2020



Coefficiente de Gini do rendimento bruto declarado deduzido do IRS liquidado por agregado fiscal, 2018 e 2020



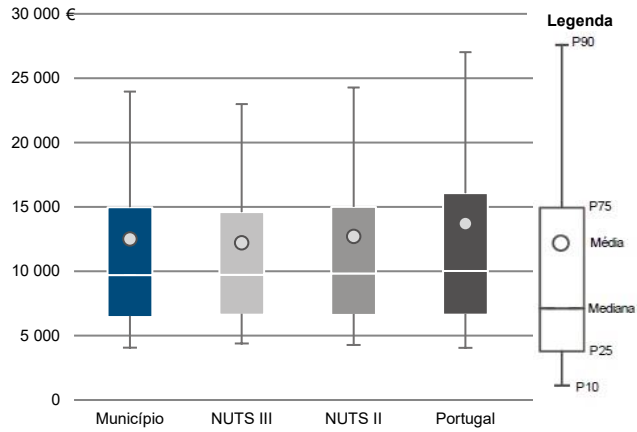
Município: **Tomar**

NUTS III: **Médio Tejo**

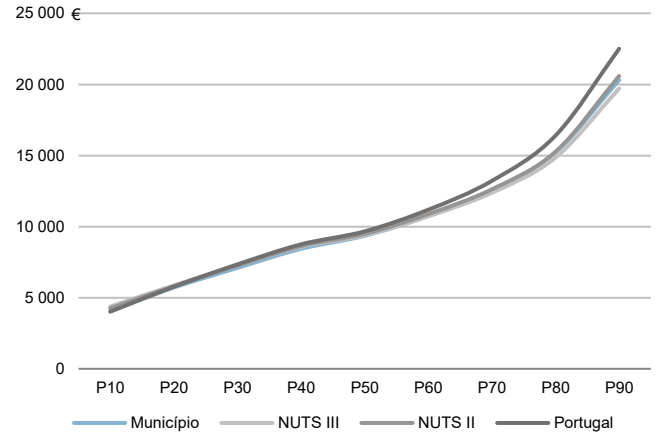
NUTS II: **Centro**

Informação do Município (2020)			
Sujeitos Passivos (N°):	26 332	Rendimento bruto (milhares €):	329 583
		Rendimento bruto deduzido do IRS liquidado (milhares €):	294 175

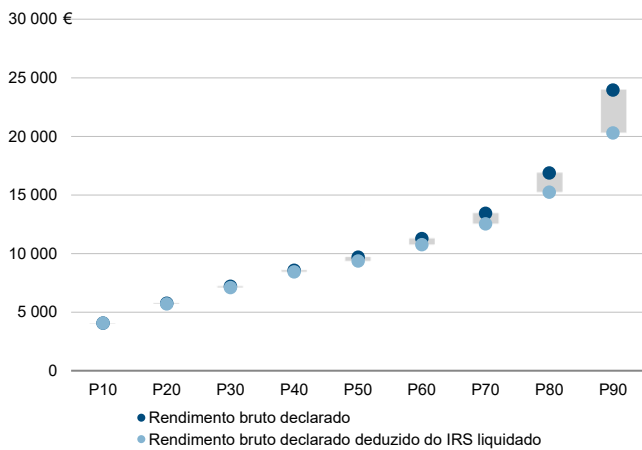
Média e percentis de rendimento bruto declarado por sujeito passivo, 2020



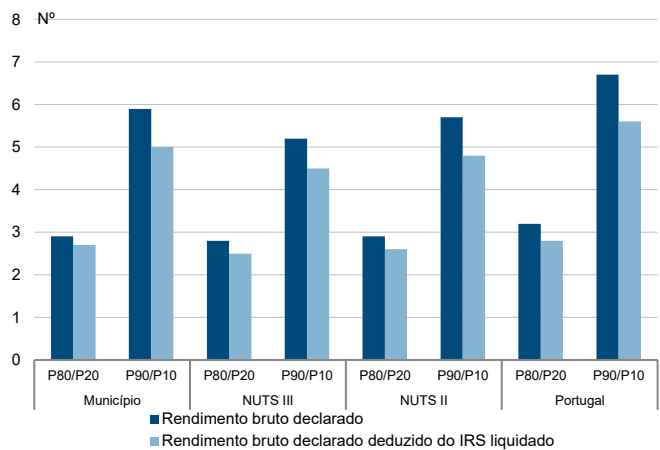
Percentis de rendimento bruto declarado deduzido do IRS liquidado por sujeito passivo, 2020



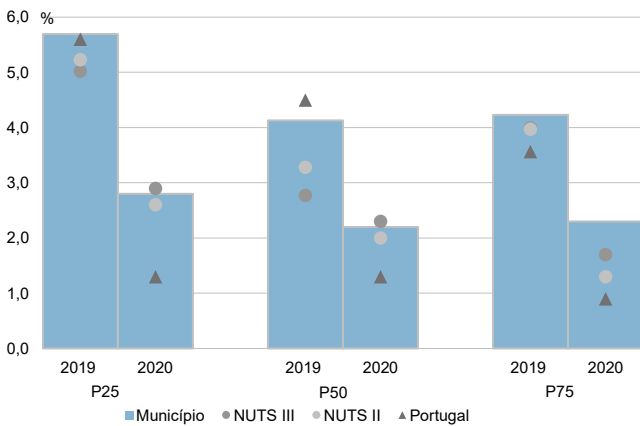
Percentis de rendimento bruto declarado e do rendimento bruto declarado deduzido do IRS liquidado por sujeito passivo, 2020



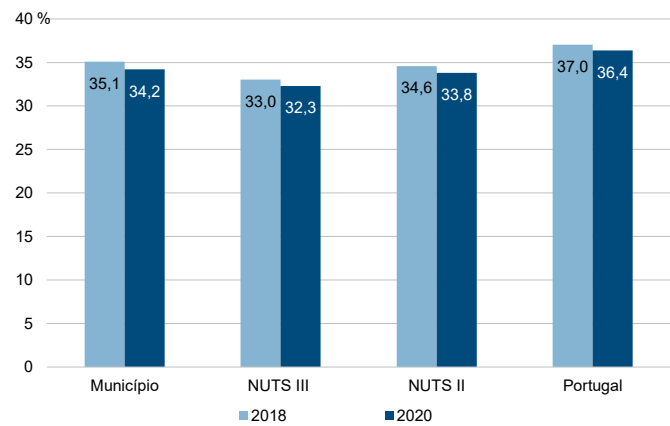
Rácios de desigualdade do rendimento bruto declarado e do rendimento bruto declarado deduzido do IRS liquidado por sujeito passivo, 2020



Taxa de variação anual dos percentis do rendimento bruto declarado deduzido do IRS liquidado por sujeito passivo, 2019 - 2020



Coefficiente de Gini do rendimento bruto declarado deduzido do IRS liquidado por sujeito passivo, 2018 e 2020



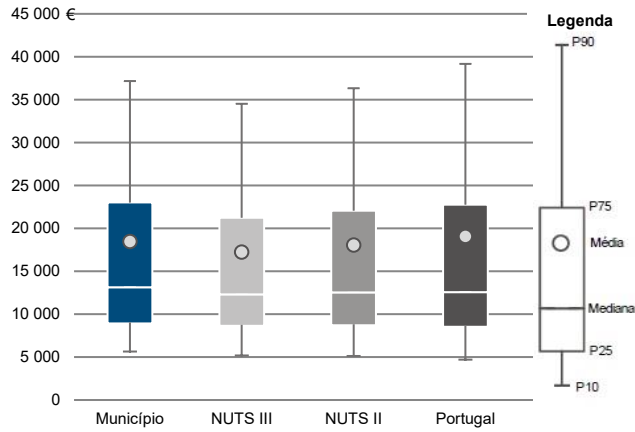
Município: **Torres Novas**

NUTS III: **Médio Tejo**

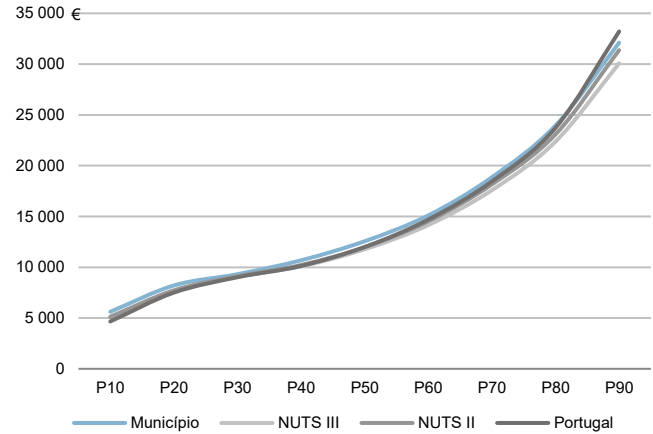
NUTS II: **Centro**

Informação do Município (2020)			
Agregados Fiscais (Nº):	17 629	Rendimento bruto (milhares €):	325 600
		Rendimento bruto deduzido do IRS liquidado (milhares €):	291 569

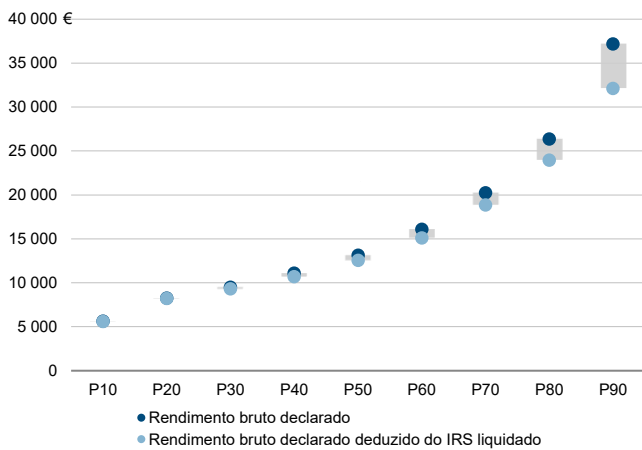
Média e percentis de rendimento bruto declarado por agregado fiscal, 2020



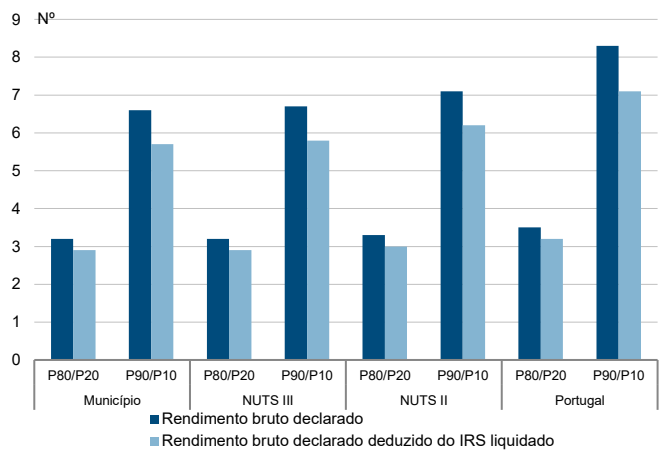
Percentis de rendimento bruto declarado deduzido do IRS liquidado por agregado fiscal, 2020



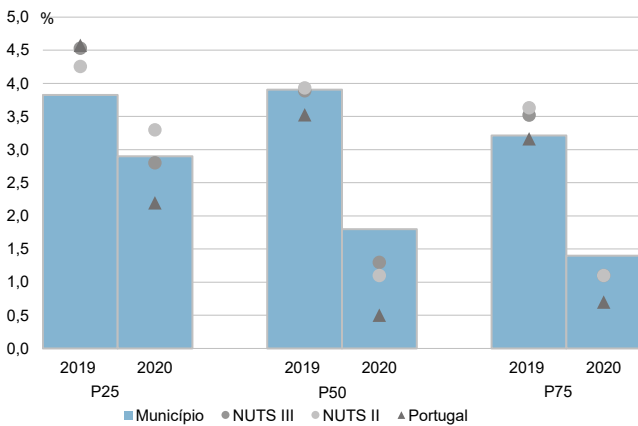
Percentis de rendimento bruto declarado e do rendimento bruto declarado deduzido do IRS liquidado por agregado fiscal, 2020



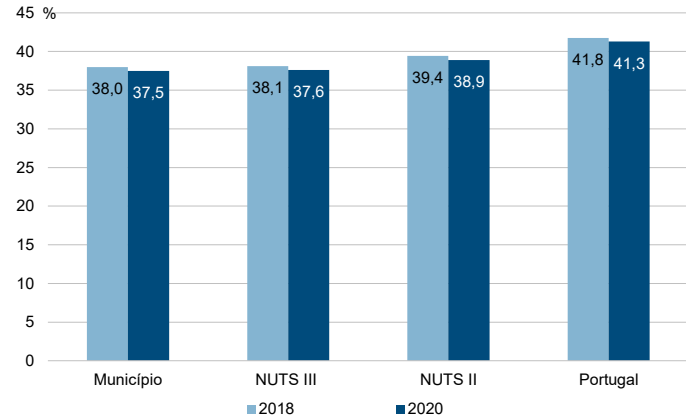
Rádios de desigualdade do rendimento bruto declarado e do rendimento bruto declarado deduzido do IRS liquidado por agregado fiscal, 2020



Taxa de variação anual dos percentis do rendimento bruto declarado deduzido do IRS liquidado por agregado fiscal, 2019 - 2020



Coefficiente de Gini do rendimento bruto declarado deduzido do IRS liquidado por agregado fiscal, 2018 e 2020



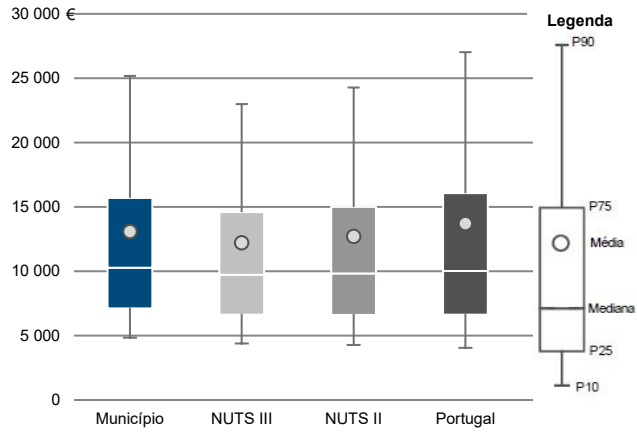
Município: **Torres Novas**

NUTS III: **Médio Tejo**

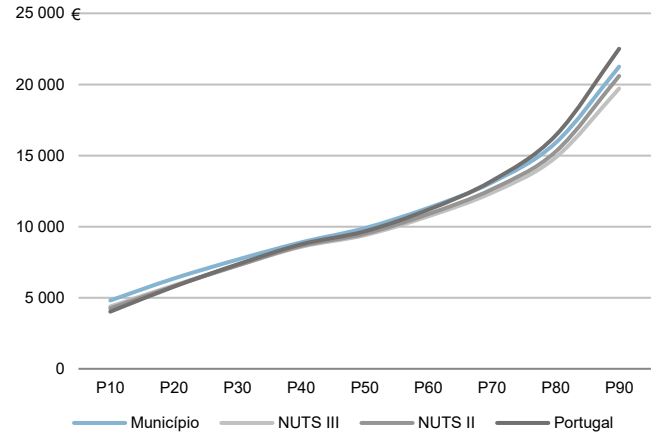
NUTS II: **Centro**

Informação do Município (2020)			
Sujeitos Passivos (Nº):	24 871	Rendimento bruto (milhares €):	325 600
		Rendimento bruto deduzido do IRS liquidado (milhares €):	291 569

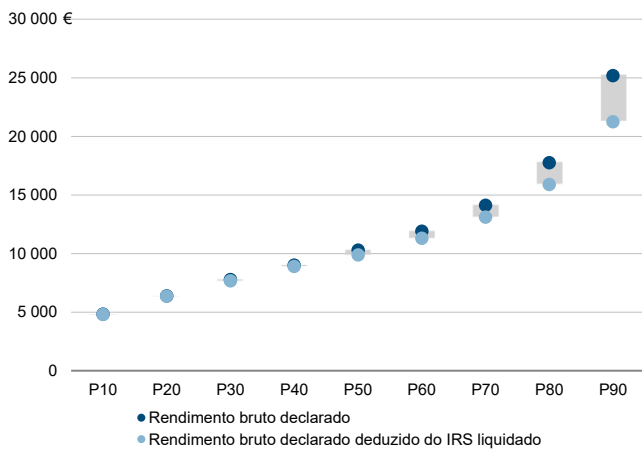
Média e percentis de rendimento bruto declarado por sujeito passivo, 2020



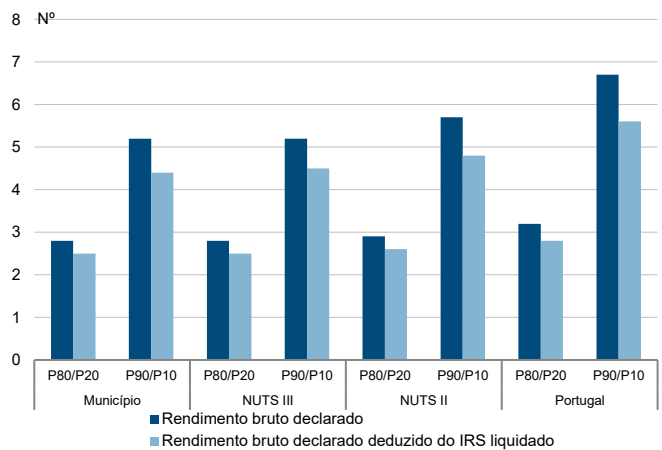
Percentis de rendimento bruto declarado deduzido do IRS liquidado por sujeito passivo, 2020



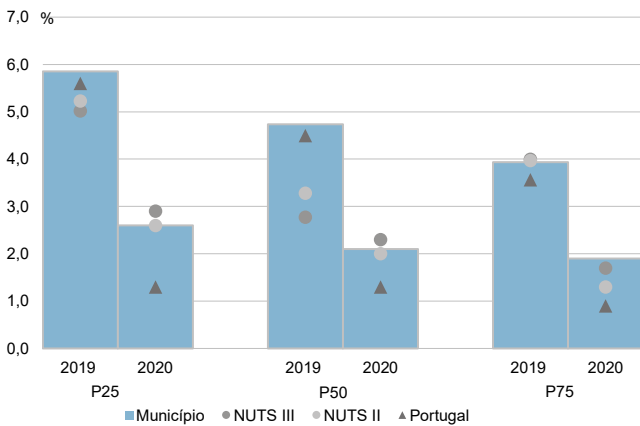
Percentis de rendimento bruto declarado e do rendimento bruto declarado deduzido do IRS liquidado por sujeito passivo, 2020



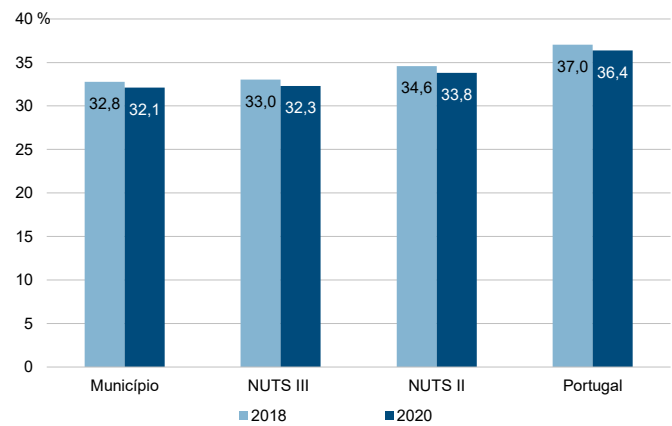
Rácios de desigualdade do rendimento bruto declarado e do rendimento bruto declarado deduzido do IRS liquidado por sujeito passivo, 2020



Taxa de variação anual dos percentis do rendimento bruto declarado deduzido do IRS liquidado por sujeito passivo, 2019 - 2020



Coefficiente de Gini do rendimento bruto declarado deduzido do IRS liquidado por sujeito passivo, 2018 e 2020





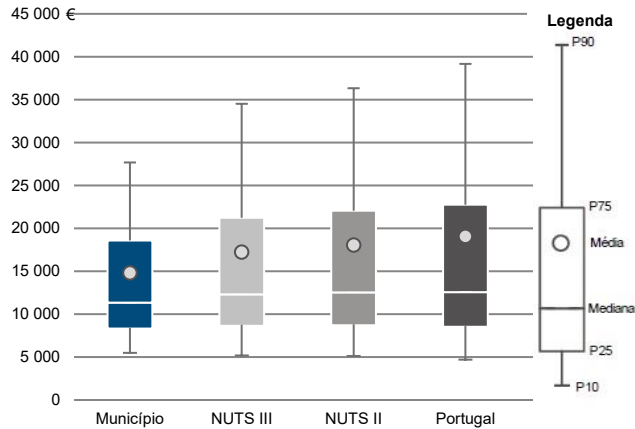
Município: **Vila de Rei**

NUTS III: **Médio Tejo**

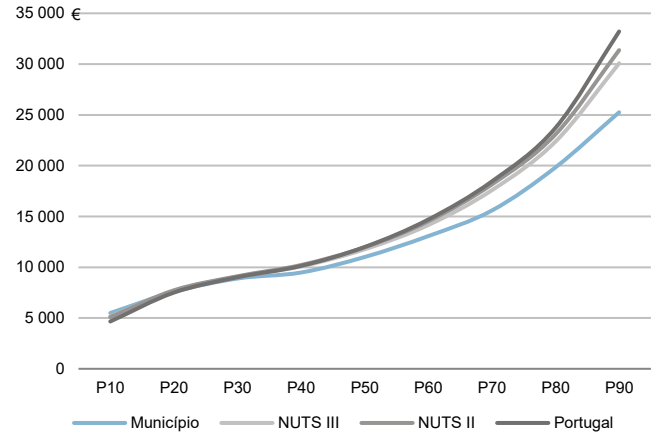
NUTS II: **Centro**

Informação do Município (2020)			
Agregados Fiscais (Nº):	1 547	Rendimento bruto (milhares €):	22 943
		Rendimento bruto deduzido do IRS liquidado (milhares €):	21 367

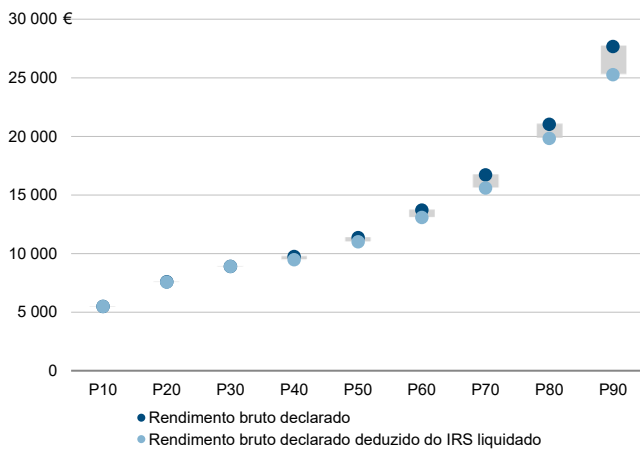
Média e percentis de rendimento bruto declarado por agregado fiscal, 2020



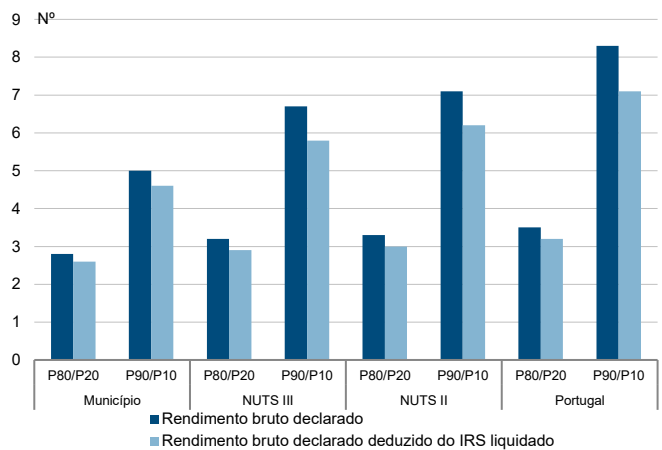
Percentis de rendimento bruto declarado deduzido do IRS liquidado por agregado fiscal, 2020



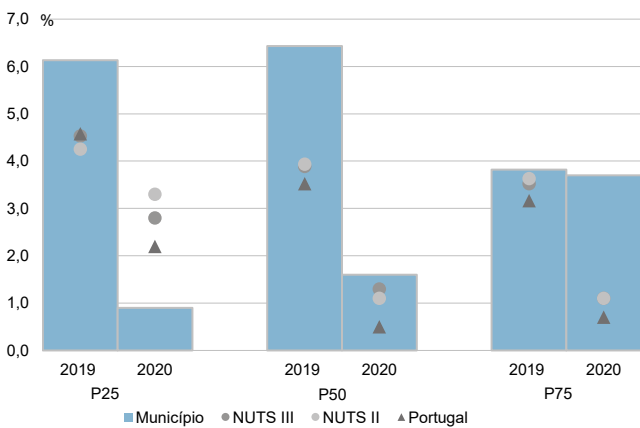
Percentis de rendimento bruto declarado e do rendimento bruto declarado deduzido do IRS liquidado por agregado fiscal, 2020



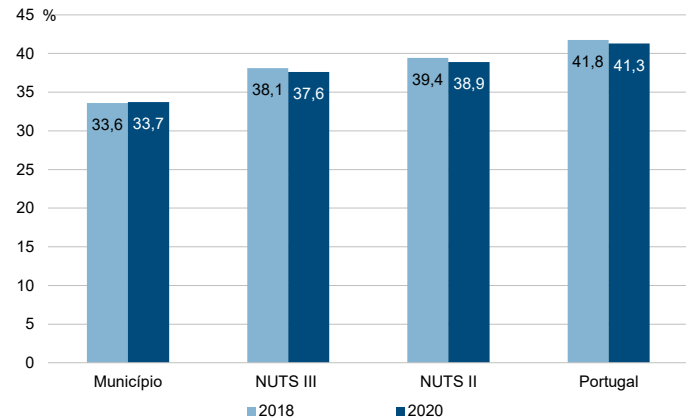
Rádios de desigualdade do rendimento bruto declarado e do rendimento bruto declarado deduzido do IRS liquidado por agregado fiscal, 2020



Taxa de variação anual dos percentis do rendimento bruto declarado deduzido do IRS liquidado por agregado fiscal, 2019 - 2020



Coefficiente de Gini do rendimento bruto declarado deduzido do IRS liquidado por agregado fiscal, 2018 e 2020



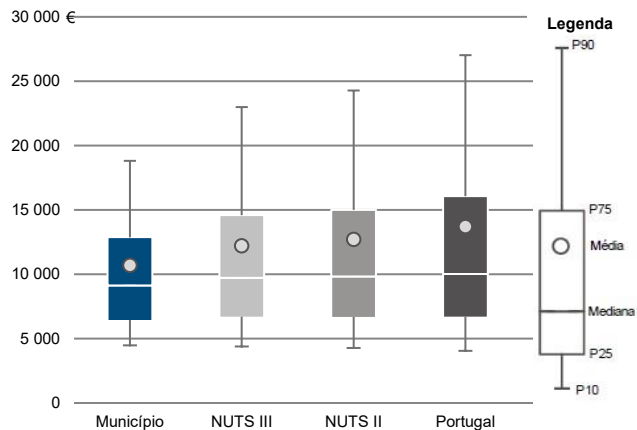
Município: **Vila de Rei**

NUTS III: **Médio Tejo**

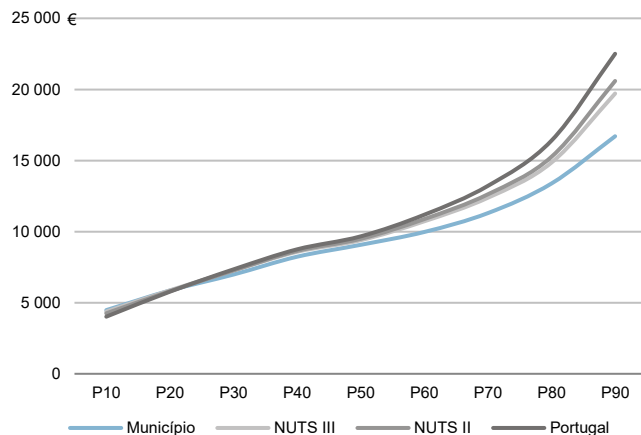
NUTS II: **Centro**

Informação do Município (2020)			
Sujeitos Passivos (Nº):	2 145	Rendimento bruto (milhares €):	22 943
		Rendimento bruto deduzido do IRS liquidado (milhares €):	21 367

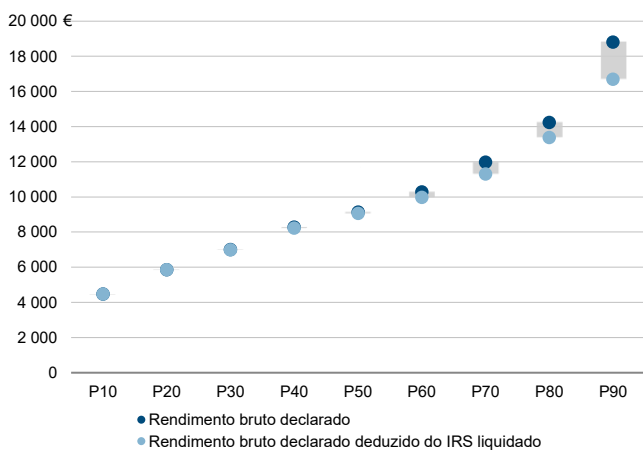
Média e percentis de rendimento bruto declarado por sujeito passivo, 2020



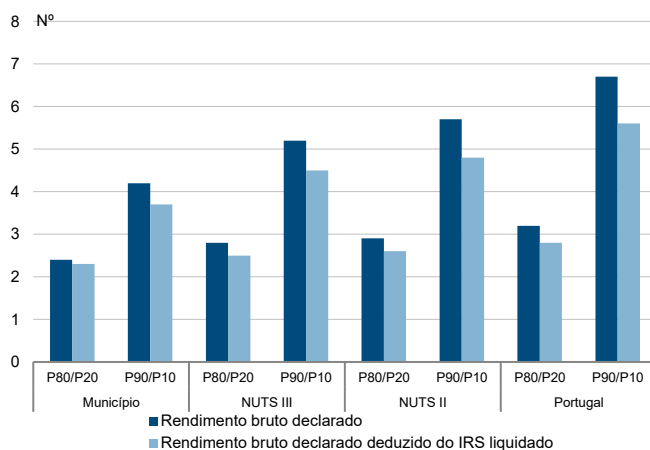
Percentis de rendimento bruto declarado deduzido do IRS liquidado por sujeito passivo, 2020



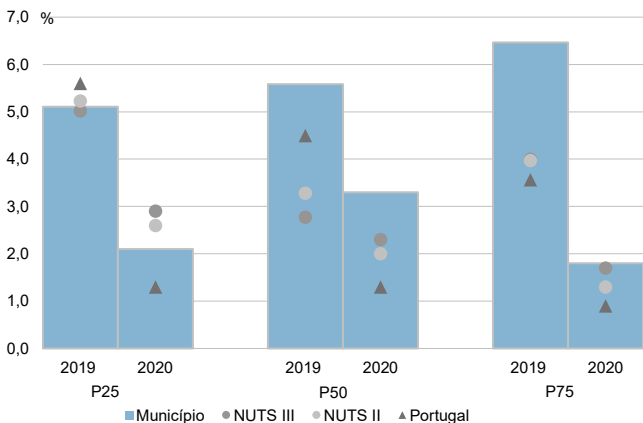
Percentis de rendimento bruto declarado e do rendimento bruto declarado deduzido do IRS liquidado por sujeito passivo, 2020



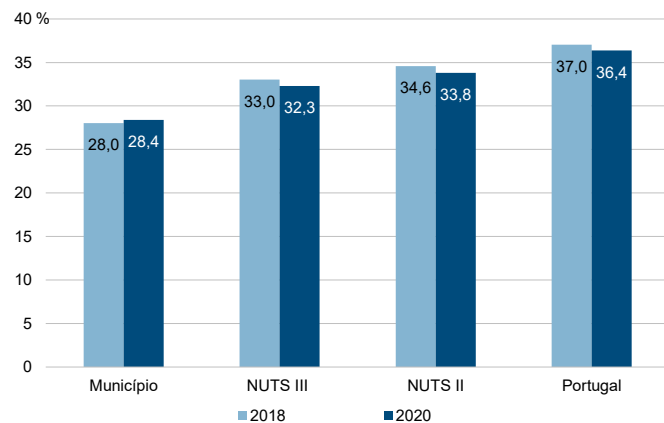
Rácios de desigualdade do rendimento bruto declarado e do rendimento bruto declarado deduzido do IRS liquidado por sujeito passivo, 2020



Taxa de variação anual dos percentis do rendimento bruto declarado deduzido do IRS liquidado por sujeito passivo, 2019 - 2020



Coefficiente de Gini do rendimento bruto declarado deduzido do IRS liquidado por sujeito passivo, 2018 e 2020



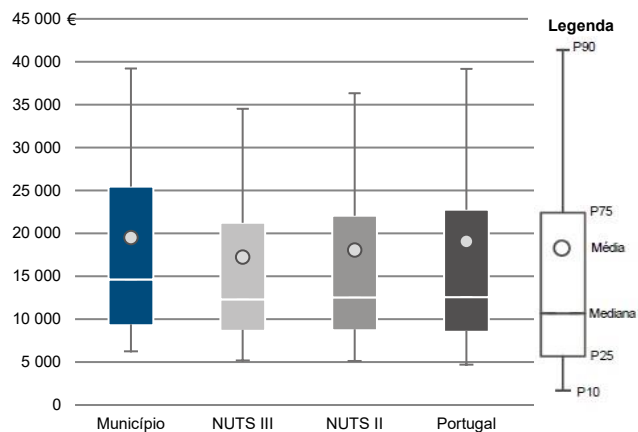
Município: **Vila Nova da Barquinha**

NUTS III: **Médio Tejo**

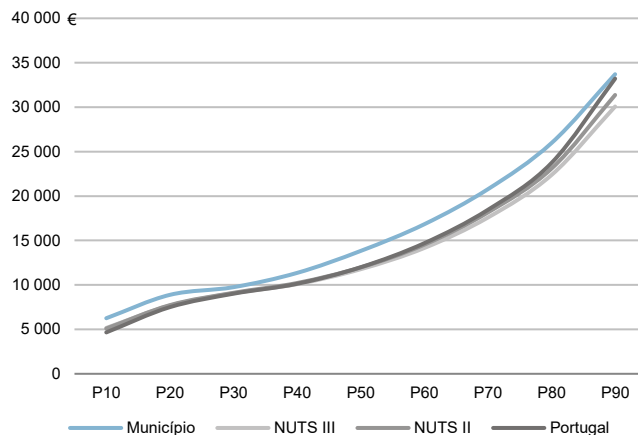
NUTS II: **Centro**

Informação do Município (2020)			
Agregados Fiscais (Nº):	3 592	Rendimento bruto (milhares €):	70 152
		Rendimento bruto deduzido do IRS liquidado (milhares €):	62 901

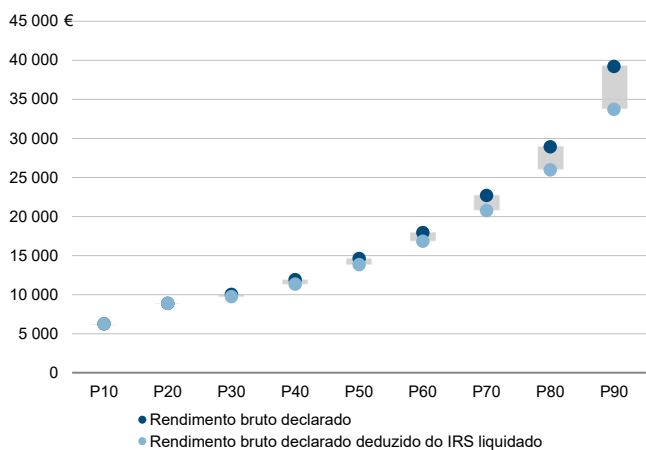
Média e percentis de rendimento bruto declarado por agregado fiscal, 2020



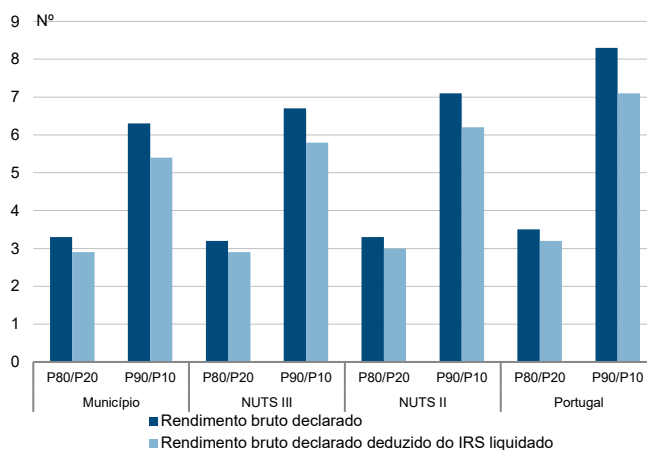
Percentis de rendimento bruto declarado deduzido do IRS liquidado por agregado fiscal, 2020



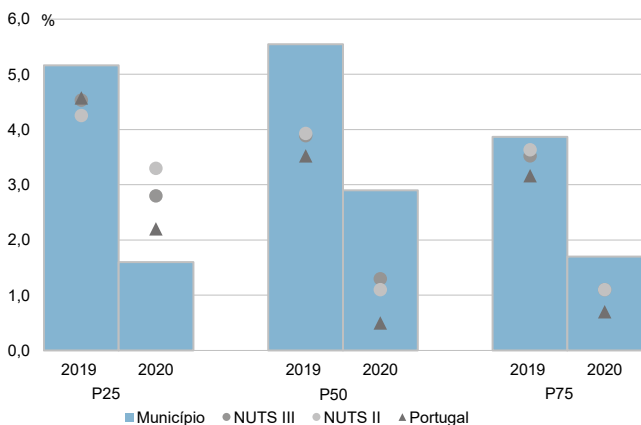
Percentis de rendimento bruto declarado e do rendimento bruto declarado deduzido do IRS liquidado por agregado fiscal, 2020



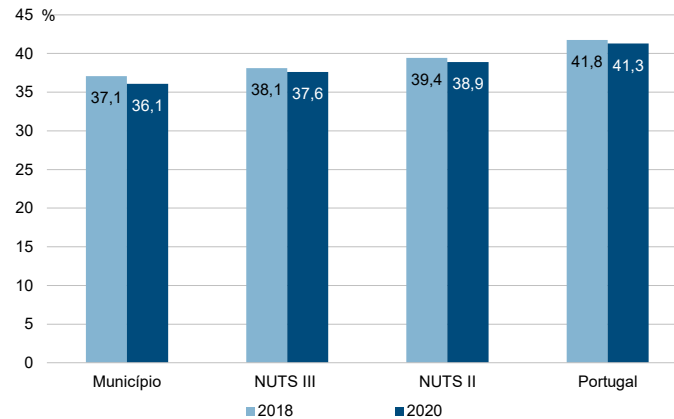
Rácios de desigualdade do rendimento bruto declarado e do rendimento bruto declarado deduzido do IRS liquidado por agregado fiscal, 2020



Taxa de variação anual dos percentis do rendimento bruto declarado deduzido do IRS liquidado por agregado fiscal, 2019 - 2020



Coefficiente de Gini do rendimento bruto declarado deduzido do IRS liquidado por agregado fiscal, 2018 e 2020



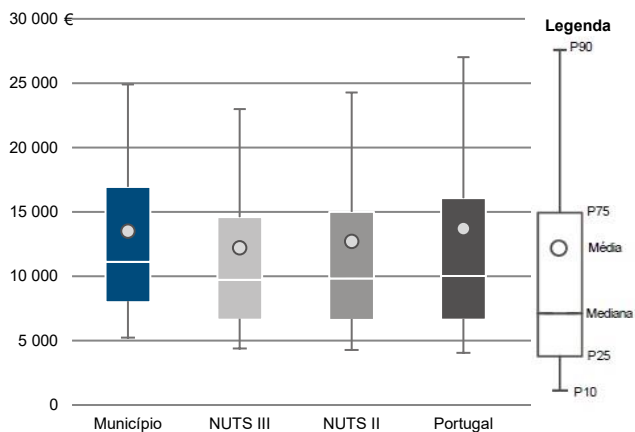
Município: **Vila Nova da Barquinha**

NUTS III: **Médio Tejo**

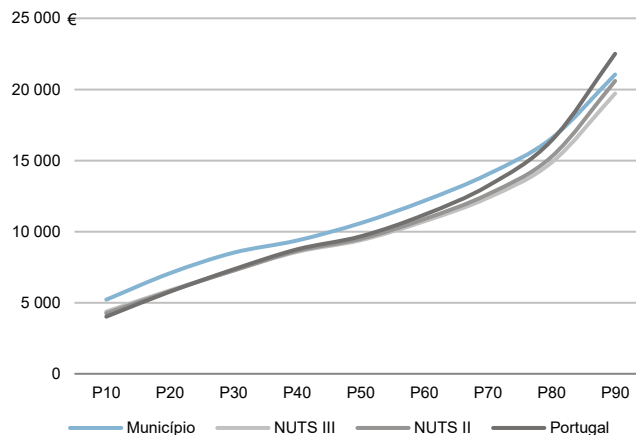
NUTS II: **Centro**

Informação do Município (2020)			
Sujeitos Passivos (N°):	5 191	Rendimento bruto (milhares €):	70 152
		Rendimento bruto deduzido do IRS liquidado (milhares €):	62 901

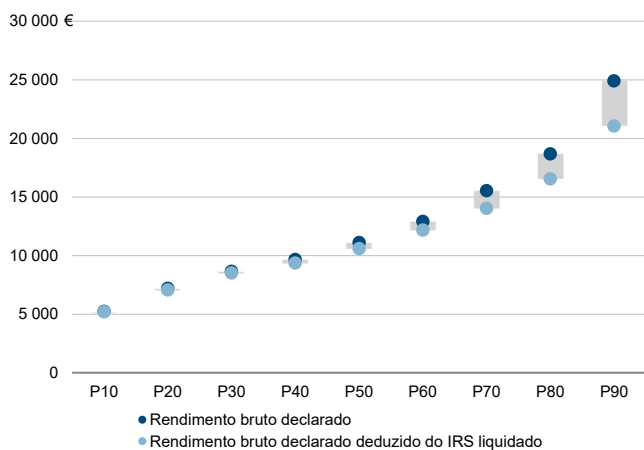
Média e percentis de rendimento bruto declarado por sujeito passivo, 2020



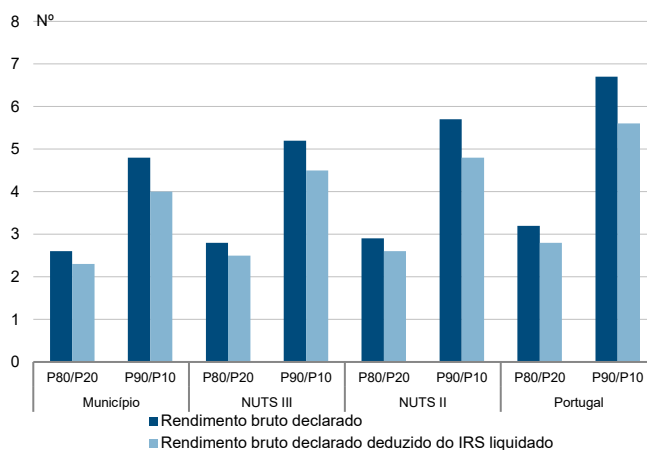
Percentis de rendimento bruto declarado deduzido do IRS liquidado por sujeito passivo, 2020



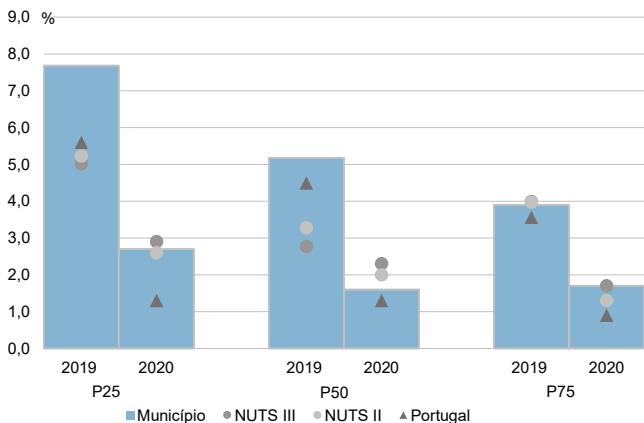
Percentis de rendimento bruto declarado e do rendimento bruto declarado deduzido do IRS liquidado por sujeito passivo, 2020



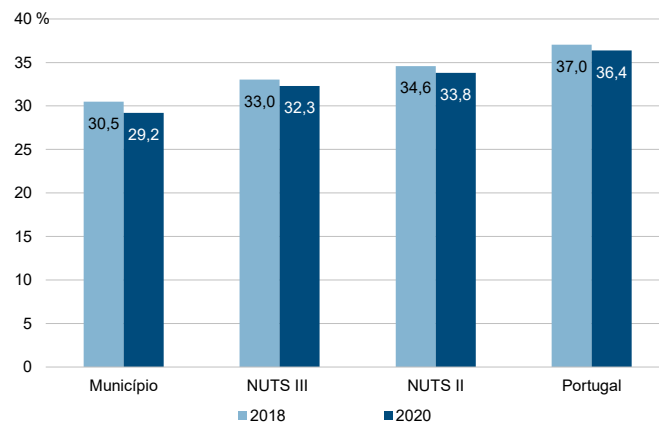
Rácios de desigualdade do rendimento bruto declarado e do rendimento bruto declarado deduzido do IRS liquidado por sujeito passivo, 2020



Taxa de variação anual dos percentis do rendimento bruto declarado deduzido do IRS liquidado por sujeito passivo, 2019 - 2020



Coefficiente de Gini do rendimento bruto declarado deduzido do IRS liquidado por sujeito passivo, 2018 e 2020

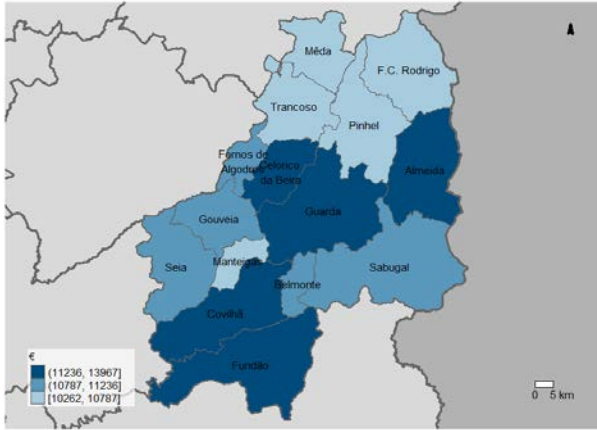


**NUTS III: Beiras e Serra da Estrela**

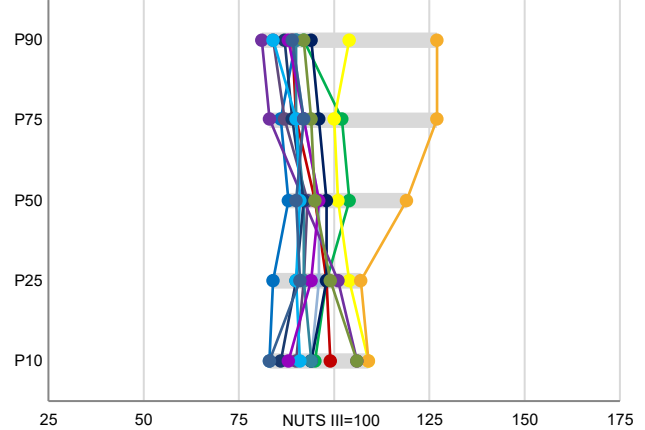
**NUTS II: Centro**

Informação da NUTS III (2020)			
<b>Agregados Fiscais (Nº):</b>	103 529	<b>Rendimento bruto (milhares €):</b>	1 722 453
		<b>Rendimento bruto deduzido do IRS liquidado (milhares €):</b>	1 557 588

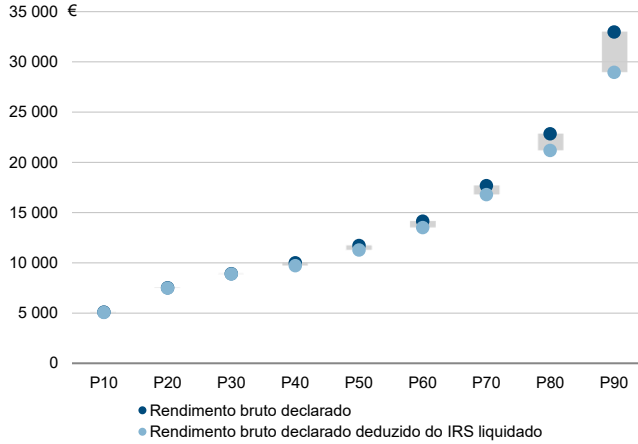
Valor mediano do rendimento bruto declarado por agregado fiscal, 2020



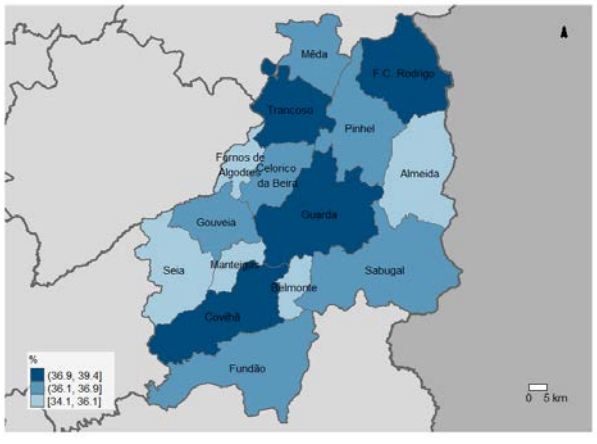
Percentis de rendimento bruto declarado por agregado fiscal (NUTS III=100) nos municípios, 2020



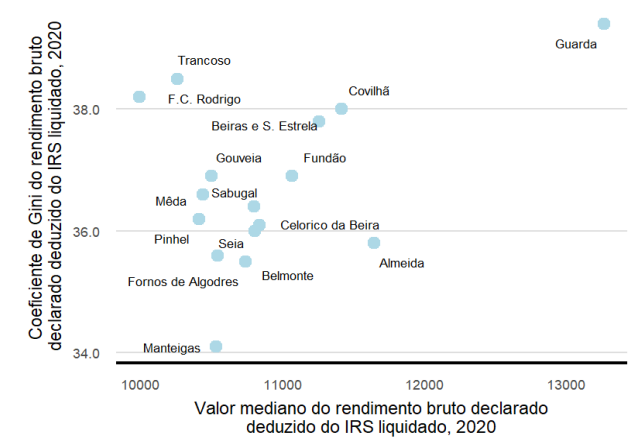
Percentis de rendimento bruto declarado e do rendimento bruto declarado deduzido do IRS liquidado por agregado fiscal, 2020



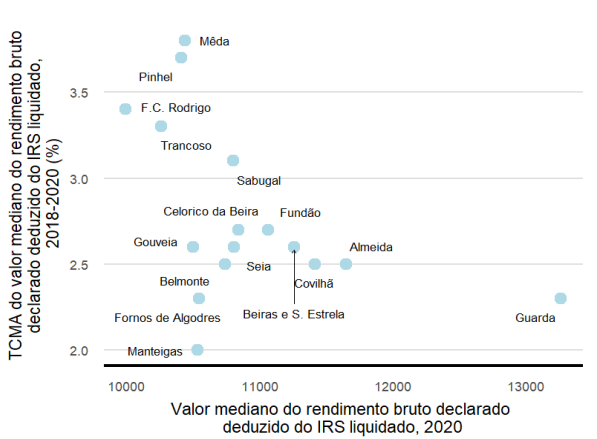
Coefficiente de Gini do rendimento bruto declarado deduzido do IRS liquidado por agregado fiscal, 2020



Mediana e Coeficiente de Gini do rendimento bruto declarado deduzido do IRS liquidado por agregado fiscal, 2020



Mediana e taxa de crescimento anual médio do valor mediano do rendimento bruto declarado deduzido do IRS liquidado por agregado fiscal, 2020



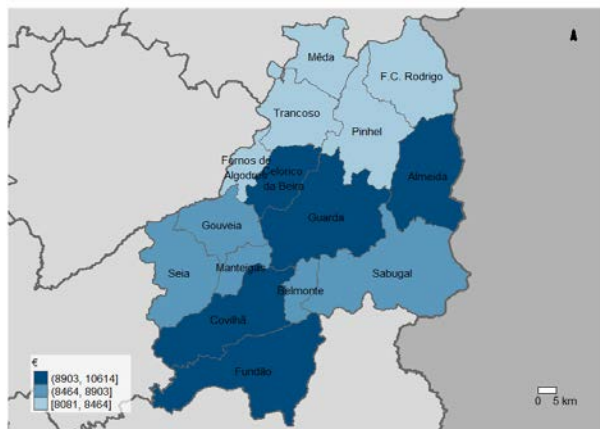
**NUTS III: Beiras e Serra da Estrela**

**NUTS II: Centro**

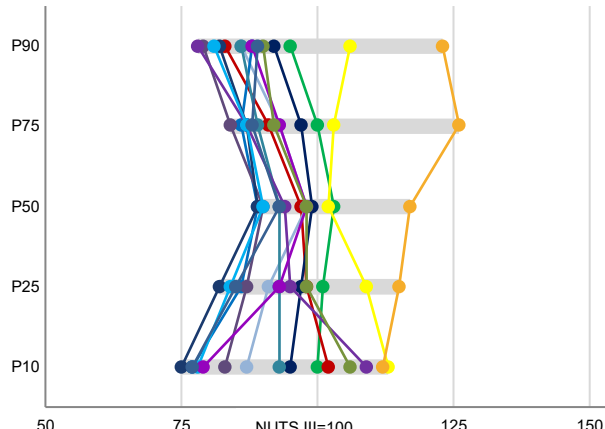
Informação da NUTS III (2020)

<b>Sujeitos Passivos (N°):</b> 148 934	<b>Rendimento bruto (milhares €):</b> 1 722 453	<b>Rendimento bruto deduzido do IRS liquidado (milhares €):</b> 1 557 588
----------------------------------------	-------------------------------------------------	---------------------------------------------------------------------------

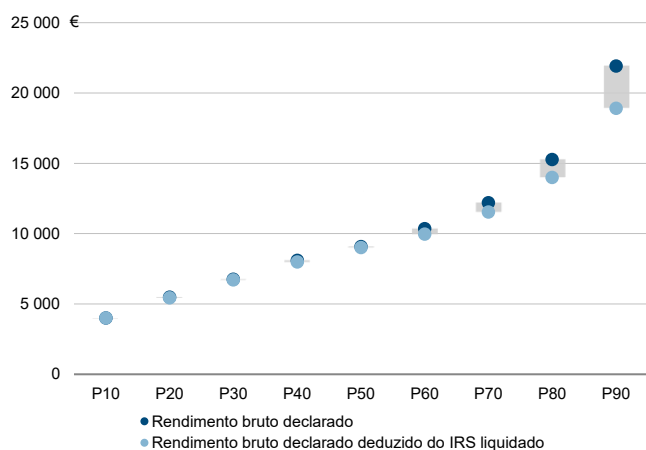
Valor mediano do rendimento bruto declarado por sujeito passivo, 2020



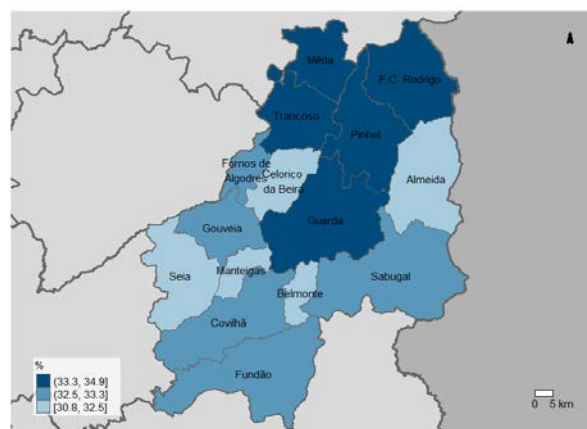
Percentis de rendimento bruto declarado por sujeito passivo (NUTS III=100) nos municípios, 2020



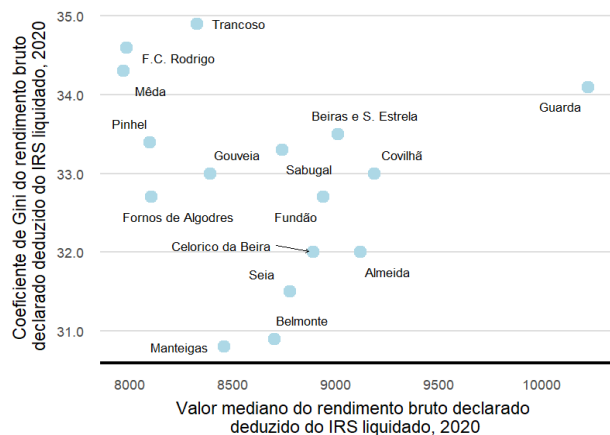
Percentis de rendimento bruto declarado e do rendimento bruto declarado deduzido do IRS liquidado por sujeito passivo, 2020



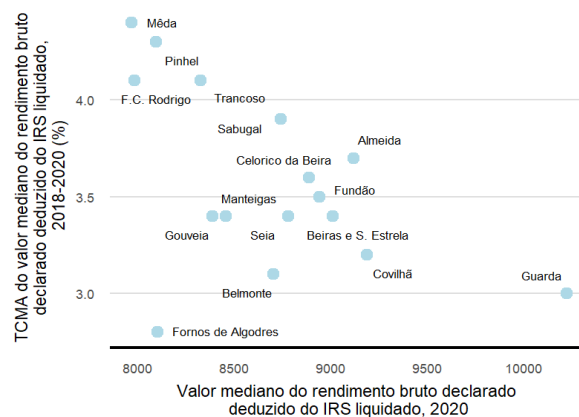
Coefficiente de Gini do rendimento bruto declarado deduzido do IRS liquidado por sujeito passivo, 2020



Mediana e Coeficiente de Gini do rendimento bruto declarado deduzido do IRS liquidado por sujeito passivo, 2020



Mediana e taxa de crescimento anual médio do valor mediano do rendimento bruto declarado deduzido do IRS liquidado por sujeito passivo, 2020



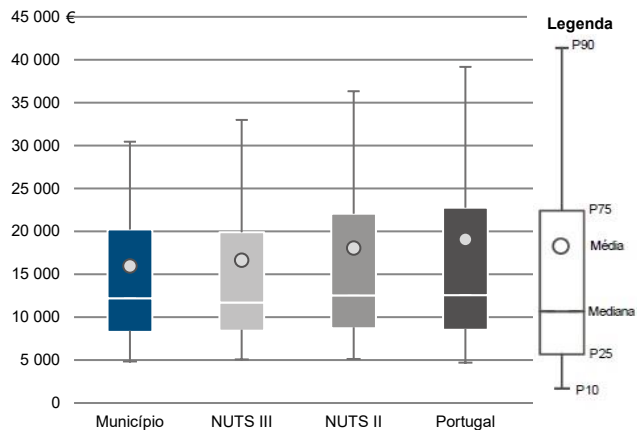
Município: **Almeida**

NUTS III: **Beiras e Serra da Estrela**

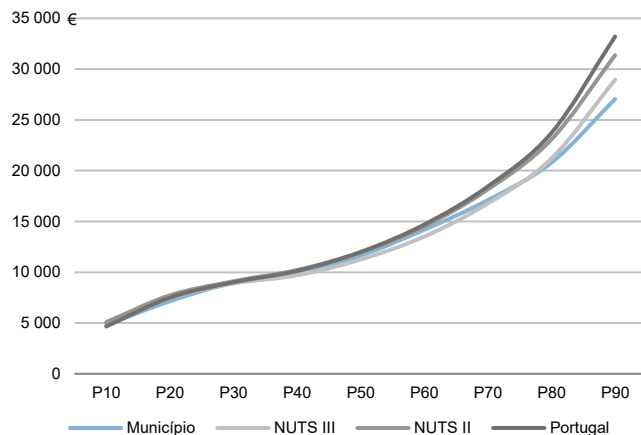
NUTS II: **Centro**

Informação do Município (2020)			
Agregados Fiscais (Nº):	3 040	Rendimento bruto (milhares €):	48 537
		Rendimento bruto deduzido do IRS liquidado (milhares €):	44 190

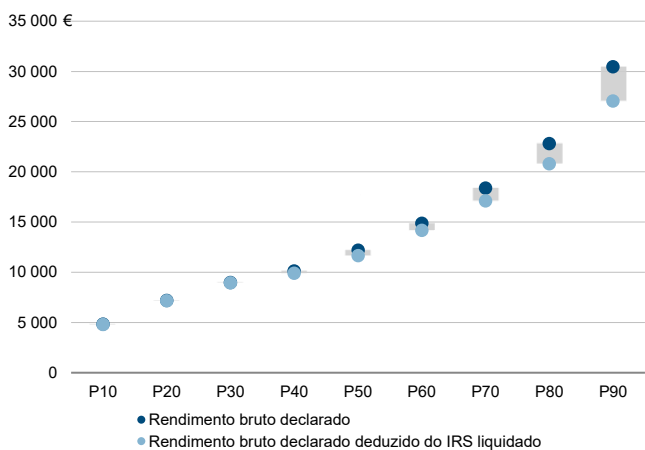
Média e percentis de rendimento bruto declarado por agregado fiscal, 2020



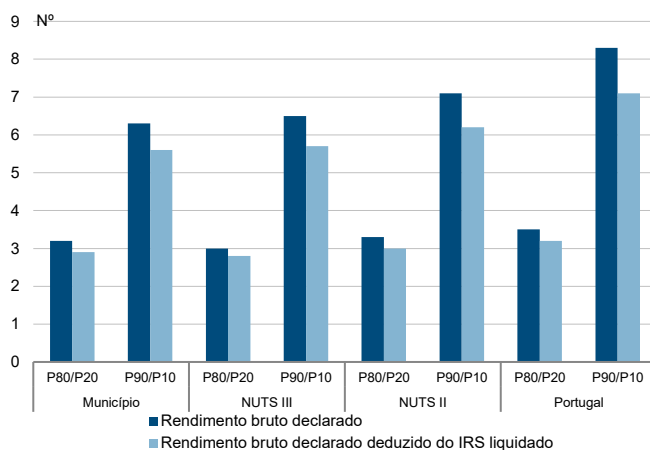
Percentis de rendimento bruto declarado deduzido do IRS liquidado por agregado fiscal, 2020



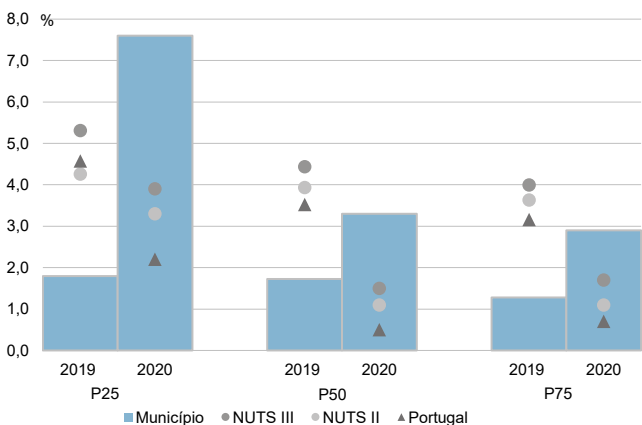
Percentis de rendimento bruto declarado e do rendimento bruto declarado deduzido do IRS liquidado por agregado fiscal, 2020



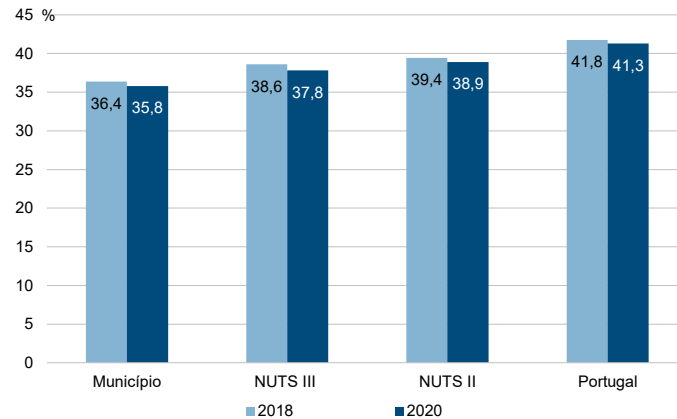
Rácios de desigualdade do rendimento bruto declarado e do rendimento bruto declarado deduzido do IRS liquidado por agregado fiscal, 2020



Taxa de variação anual dos percentis do rendimento bruto declarado deduzido do IRS liquidado por agregado fiscal, 2019 - 2020



Coefficiente de Gini do rendimento bruto declarado deduzido do IRS liquidado por agregado fiscal, 2018 e 2020



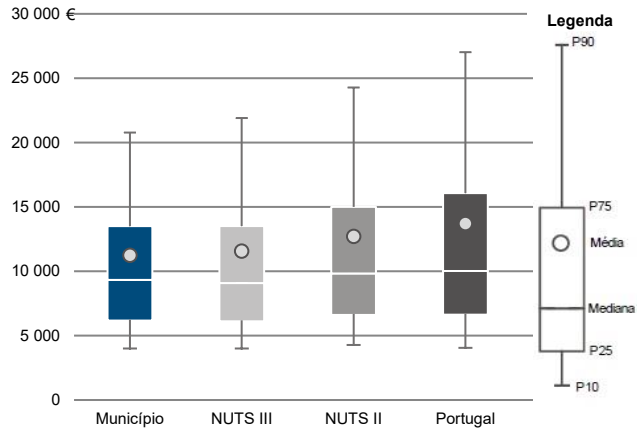
Município: **Almeida**

NUTS III: **Beiras e Serra da Estrela**

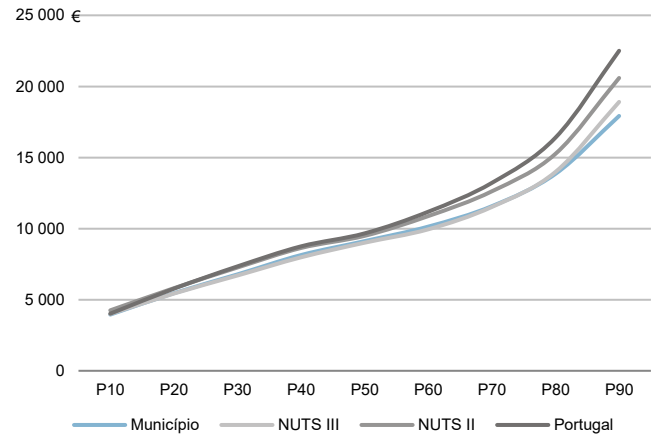
NUTS II: **Centro**

Informação do Município (2020)			
Sujeitos Passivos (Nº):	4 312	Rendimento bruto (milhares €):	48 537
		Rendimento bruto deduzido do IRS liquidado (milhares €):	44 190

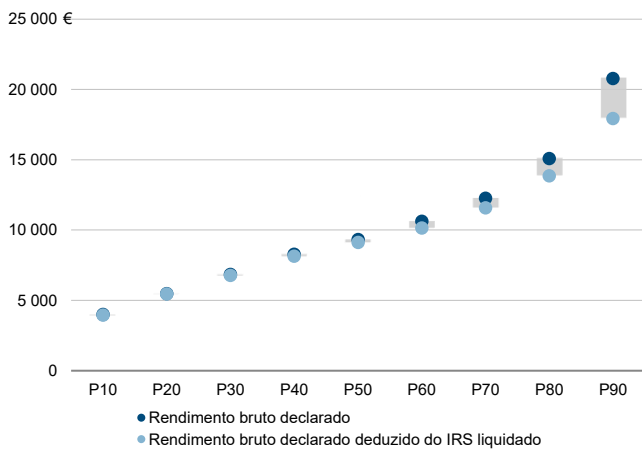
Média e percentis de rendimento bruto declarado por sujeito passivo, 2020



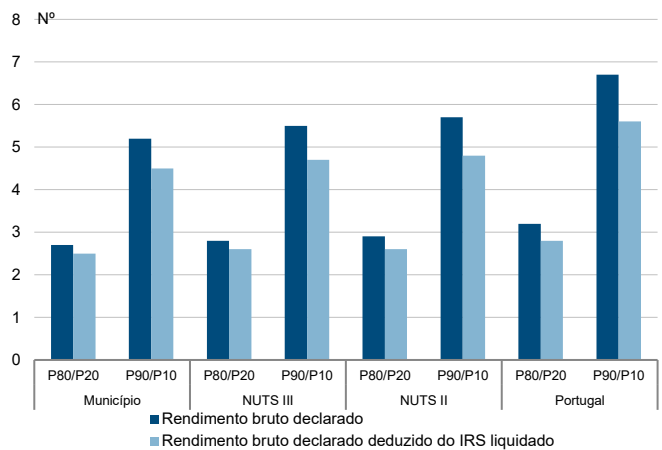
Percentis de rendimento bruto declarado deduzido do IRS liquidado por sujeito passivo, 2020



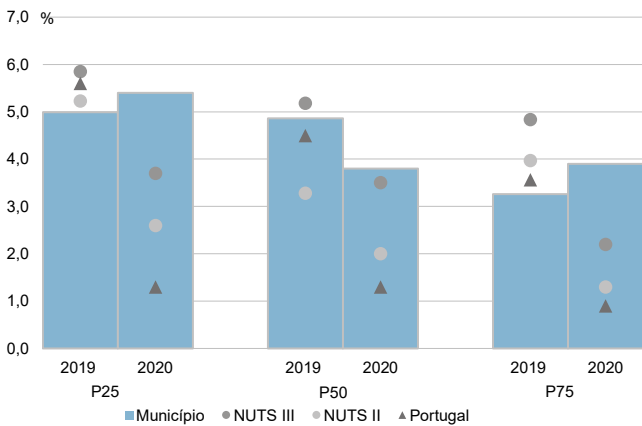
Percentis de rendimento bruto declarado e do rendimento bruto declarado deduzido do IRS liquidado por sujeito passivo, 2020



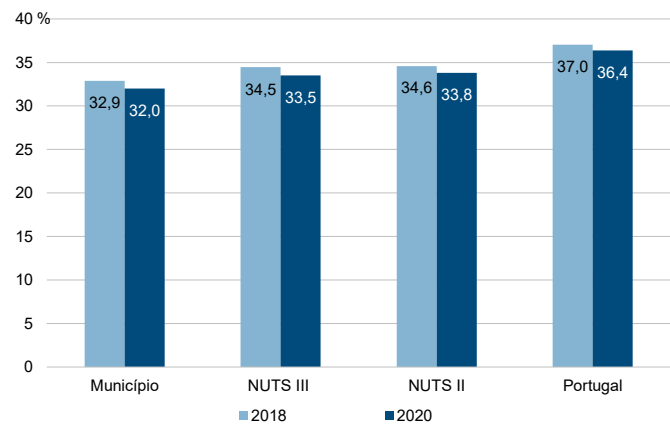
Rácios de desigualdade do rendimento bruto declarado e do rendimento bruto declarado deduzido do IRS liquidado por sujeito passivo, 2020



Taxa de variação anual dos percentis do rendimento bruto declarado deduzido do IRS liquidado por sujeito passivo, 2019 - 2020



Coefficiente de Gini do rendimento bruto declarado deduzido do IRS liquidado por sujeito passivo, 2018 e 2020





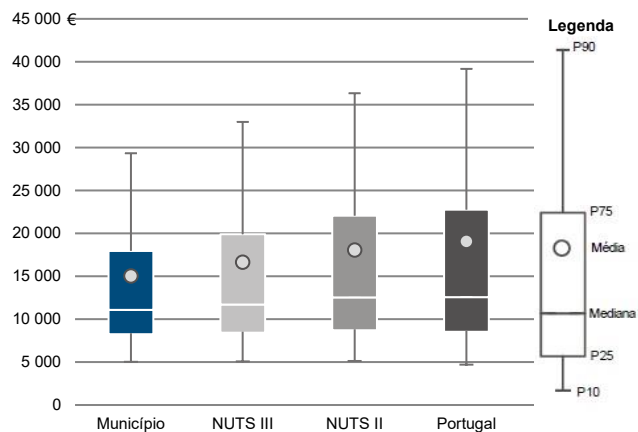
Município: **Belmonte**

NUTS III: **Beiras e Serra da Estrela**

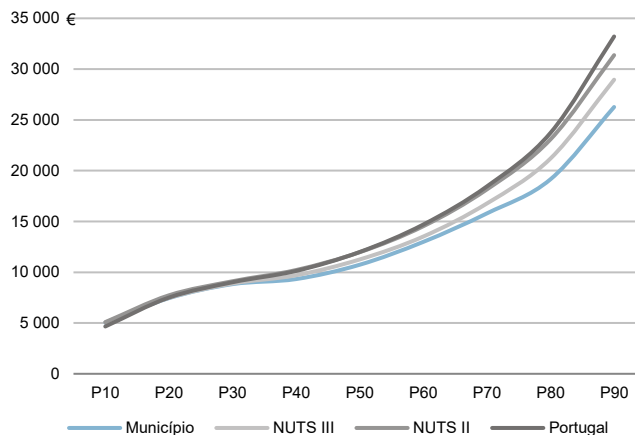
NUTS II: **Centro**

Informação do Município (2020)			
Agregados Fiscais (Nº):	2 940	Rendimento bruto (milhares €):	44 233
		Rendimento bruto deduzido do IRS liquidado (milhares €):	40 903

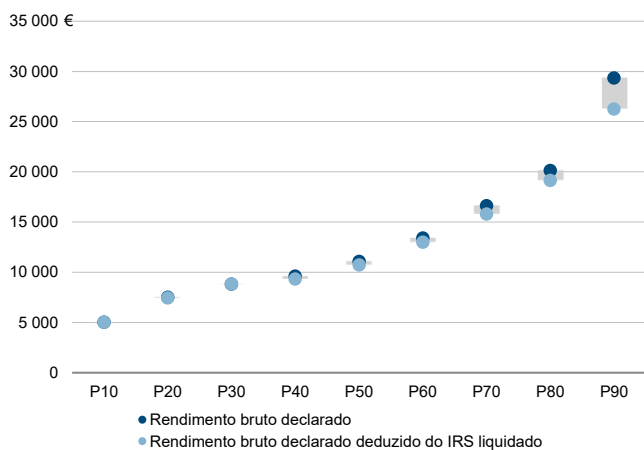
Média e percentis de rendimento bruto declarado por agregado fiscal, 2020



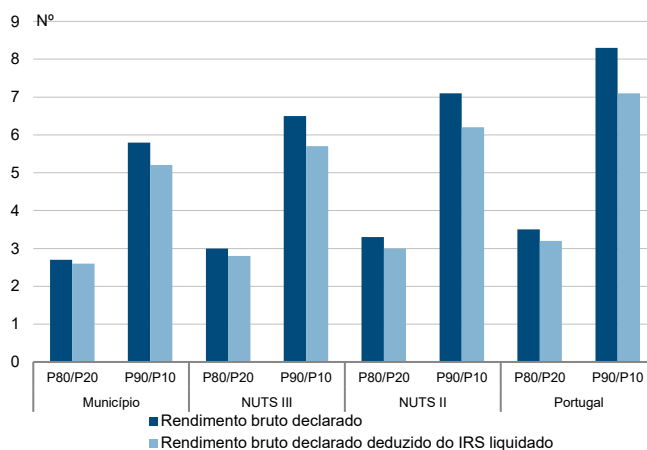
Percentis de rendimento bruto declarado deduzido do IRS liquidado por agregado fiscal, 2020



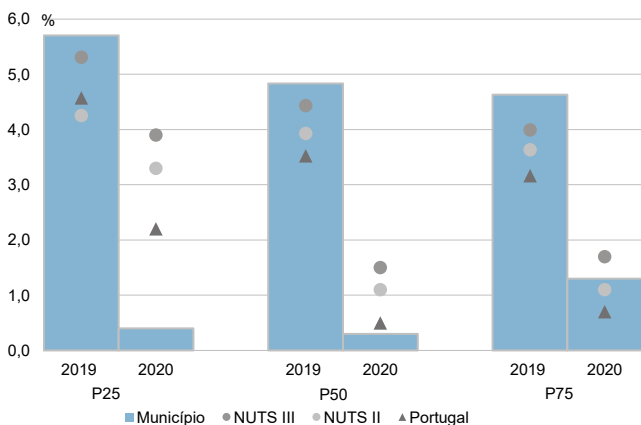
Percentis de rendimento bruto declarado e do rendimento bruto declarado deduzido do IRS liquidado por agregado fiscal, 2020



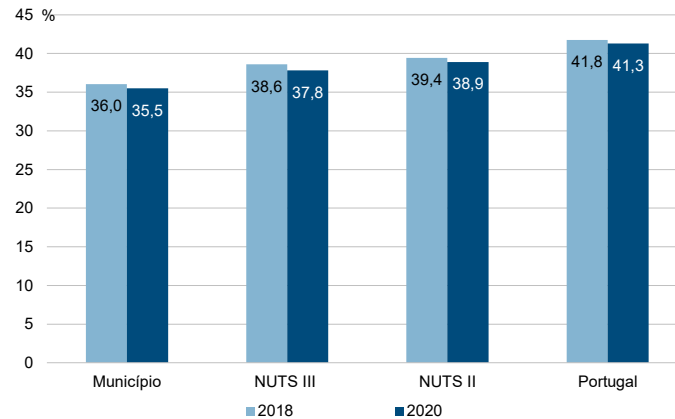
Rácios de desigualdade do rendimento bruto declarado e do rendimento bruto declarado deduzido do IRS liquidado por agregado fiscal, 2020



Taxa de variação anual dos percentis do rendimento bruto declarado deduzido do IRS liquidado por agregado fiscal, 2019 - 2020



Coefficiente de Gini do rendimento bruto declarado deduzido do IRS liquidado por agregado fiscal, 2018 e 2020



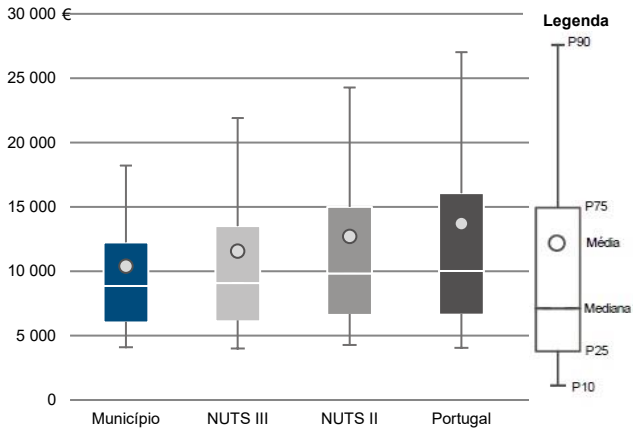
Município: **Belmonte**

NUTS III: **Beiras e Serra da Estrela**

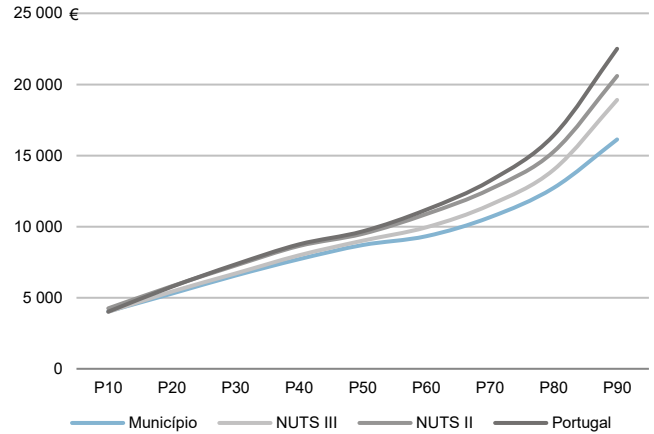
NUTS II: **Centro**

Informação do Município (2020)			
Sujeitos Passivos (Nº):	4 255	Rendimento bruto (milhares €):	44 233
		Rendimento bruto deduzido do IRS liquidado (milhares €):	40 903

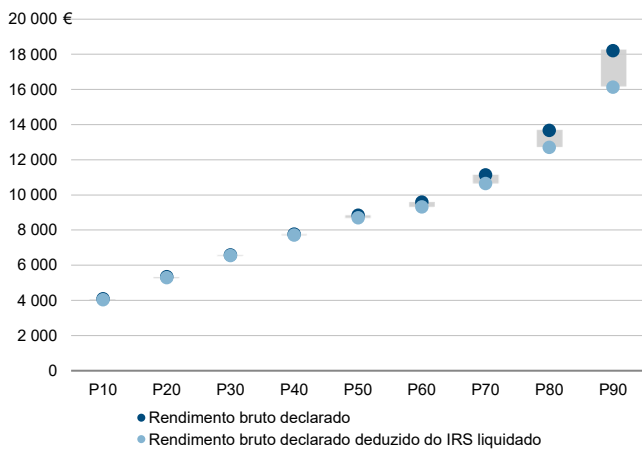
Média e percentis de rendimento bruto declarado por sujeito passivo, 2020



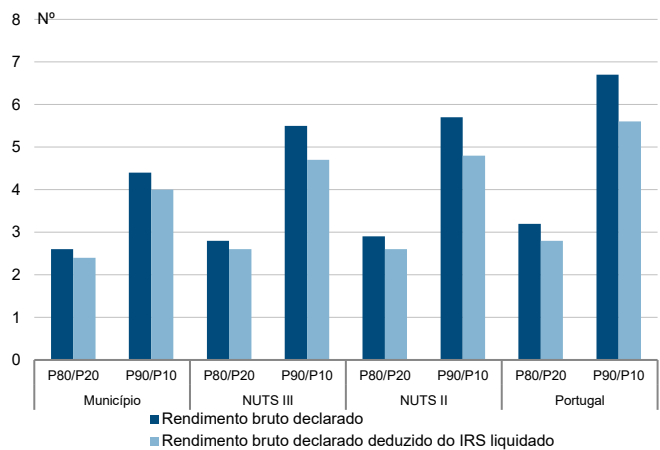
Percentis de rendimento bruto declarado deduzido do IRS liquidado por sujeito passivo, 2020



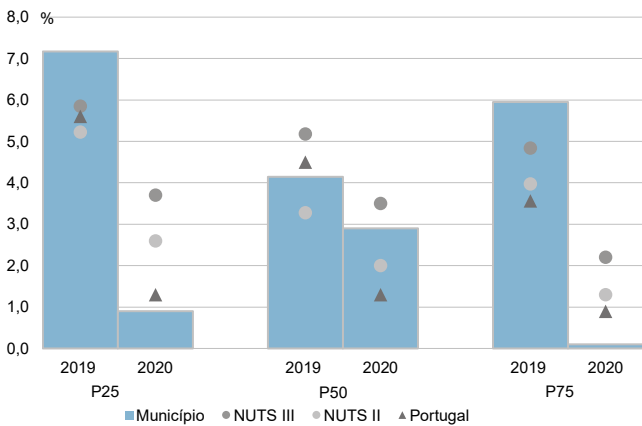
Percentis de rendimento bruto declarado e do rendimento bruto declarado deduzido do IRS liquidado por sujeito passivo, 2020



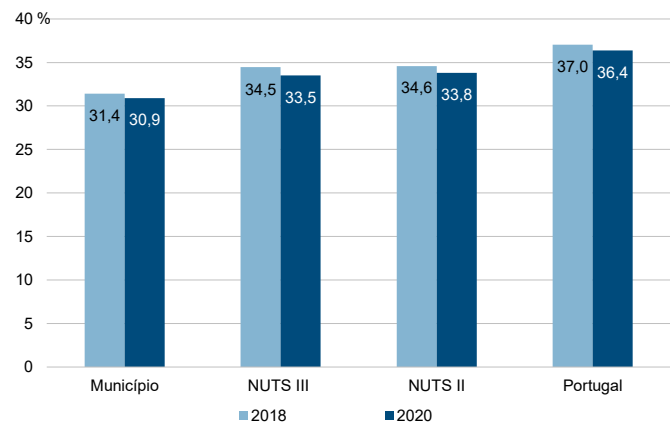
Rádios de desigualdade do rendimento bruto declarado e do rendimento bruto declarado deduzido do IRS liquidado por sujeito passivo, 2020



Taxa de variação anual dos percentis do rendimento bruto declarado deduzido do IRS liquidado por sujeito passivo, 2019 - 2020



Coefficiente de Gini do rendimento bruto declarado deduzido do IRS liquidado por sujeito passivo, 2018 e 2020



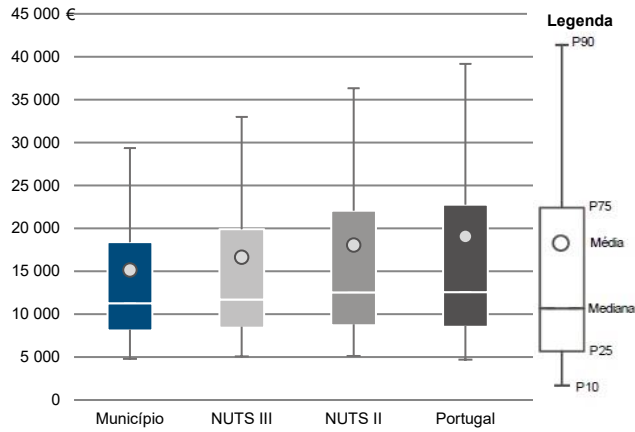
Município: **Celorico da Beira**

NUTS III: **Beiras e Serra da Estrela**

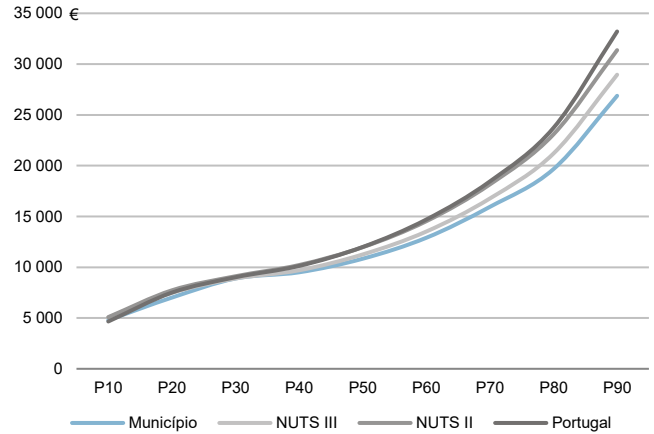
NUTS II: **Centro**

Informação do Município (2020)			
Agregados Fiscais (Nº):	3 019	Rendimento bruto (milhares €):	45 793
		Rendimento bruto deduzido do IRS liquidado (milhares €):	42 265

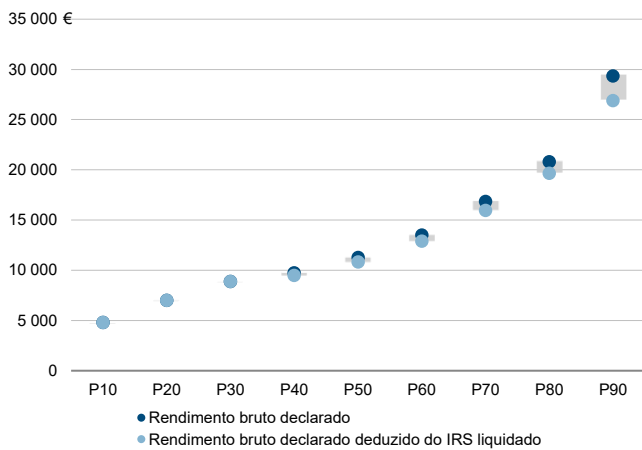
Média e percentis de rendimento bruto declarado por agregado fiscal, 2020



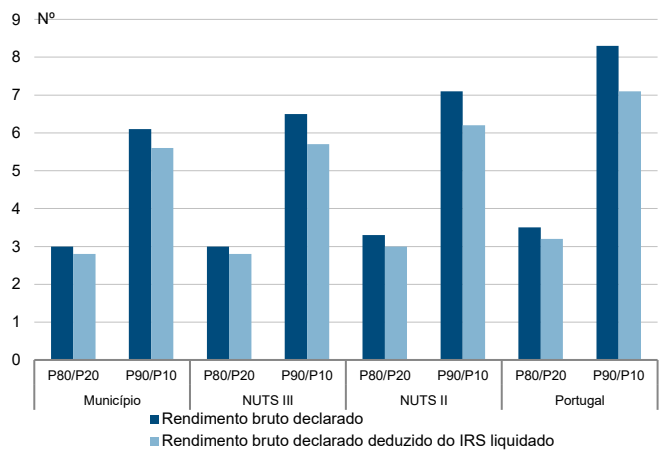
Percentis de rendimento bruto declarado deduzido do IRS liquidado por agregado fiscal, 2020



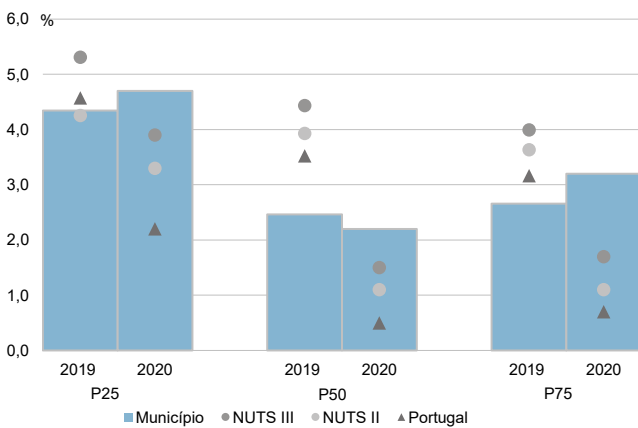
Percentis de rendimento bruto declarado e do rendimento bruto declarado deduzido do IRS liquidado por agregado fiscal, 2020



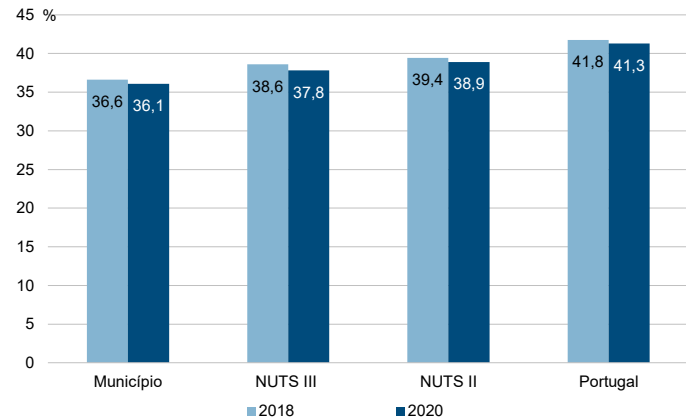
Rádios de desigualdade do rendimento bruto declarado e do rendimento bruto declarado deduzido do IRS liquidado por agregado fiscal, 2020



Taxa de variação anual dos percentis do rendimento bruto declarado deduzido do IRS liquidado por agregado fiscal, 2019 - 2020



Coefficiente de Gini do rendimento bruto declarado deduzido do IRS liquidado por agregado fiscal, 2018 e 2020



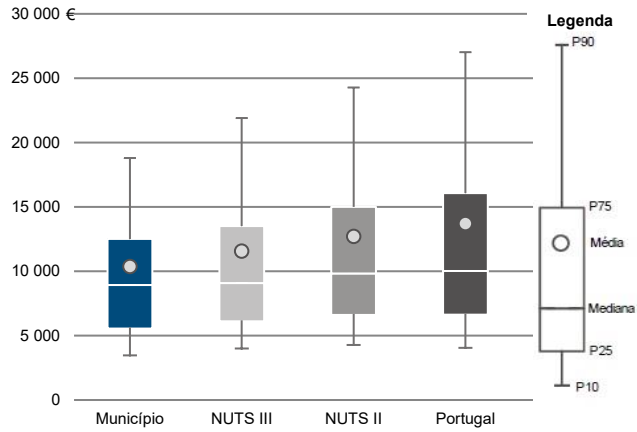
Município: **Celorico da Beira**

NUTS III: **Beiras e Serra da Estrela**

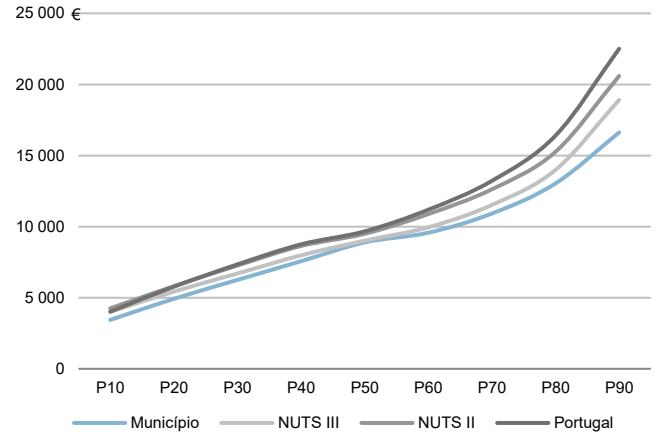
NUTS II: **Centro**

Informação do Município (2020)			
Sujeitos Passivos (N°):	4 413	Rendimento bruto (milhares €):	45 793
		Rendimento bruto deduzido do IRS liquidado (milhares €):	42 265

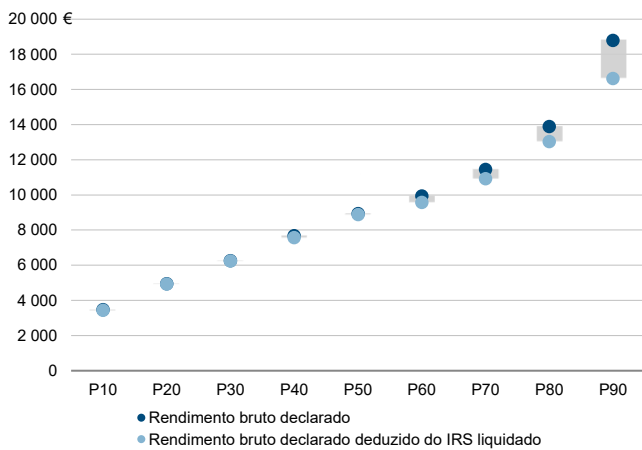
Média e percentis de rendimento bruto declarado por sujeito passivo, 2020



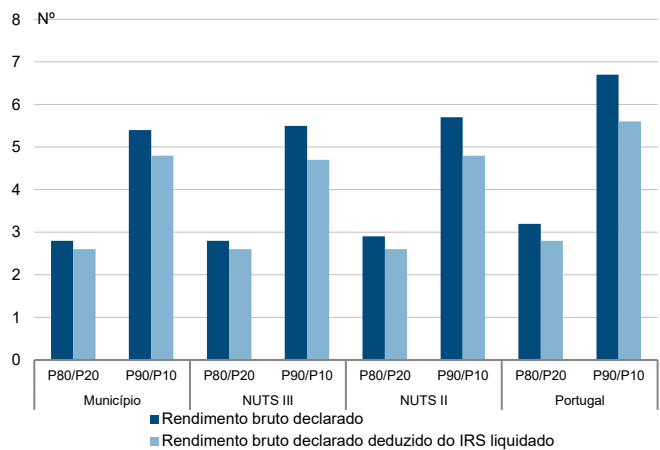
Percentis de rendimento bruto declarado deduzido do IRS liquidado por sujeito passivo, 2020



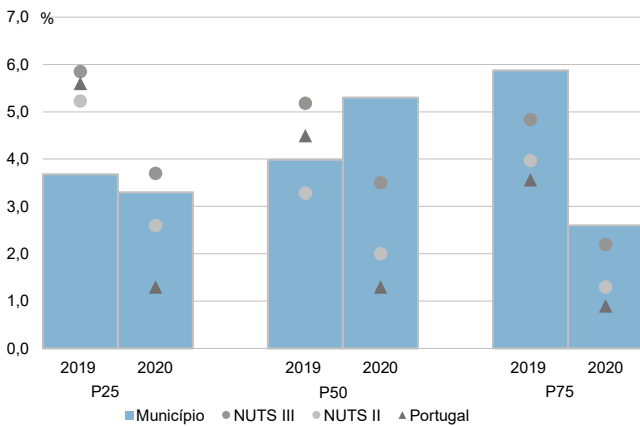
Percentis de rendimento bruto declarado e do rendimento bruto declarado deduzido do IRS liquidado por sujeito passivo, 2020



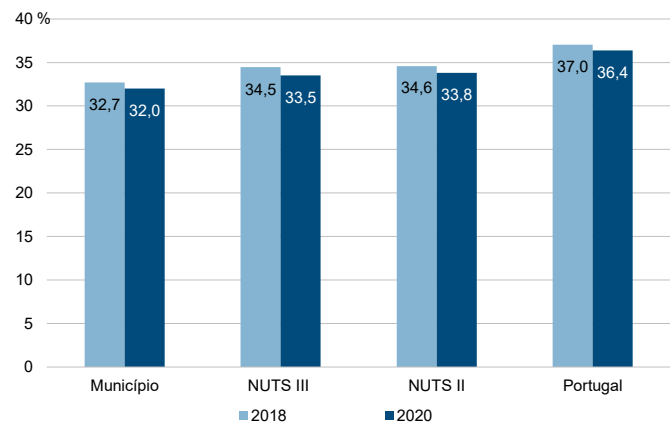
Rácios de desigualdade do rendimento bruto declarado e do rendimento bruto declarado deduzido do IRS liquidado por sujeito passivo, 2020



Taxa de variação anual dos percentis do rendimento bruto declarado deduzido do IRS liquidado por sujeito passivo, 2019 - 2020



Coefficiente de Gini do rendimento bruto declarado deduzido do IRS liquidado por sujeito passivo, 2018 e 2020



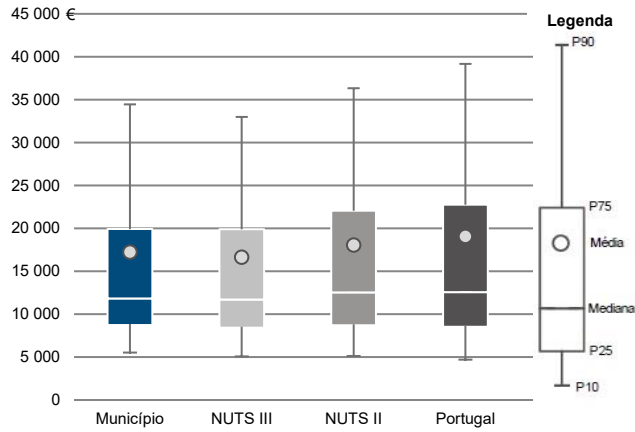
Município: **Covilhã**

NUTS III: **Beiras e Serra da Estrela**

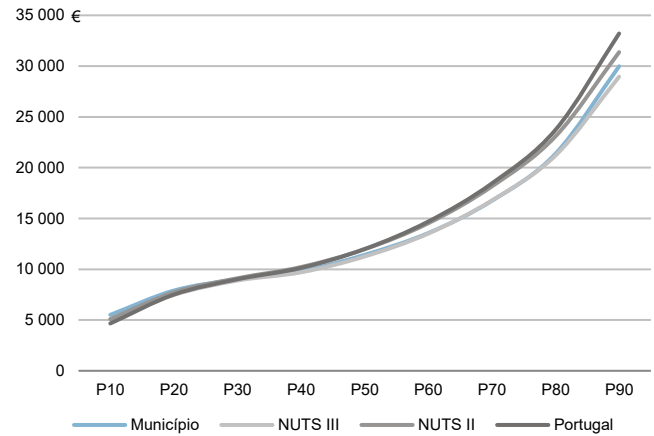
NUTS II: **Centro**

Informação do Município (2020)			
Agregados Fiscais (Nº):	23 989	Rendimento bruto (milhares €):	413 354
		Rendimento bruto deduzido do IRS liquidado (milhares €):	371 140

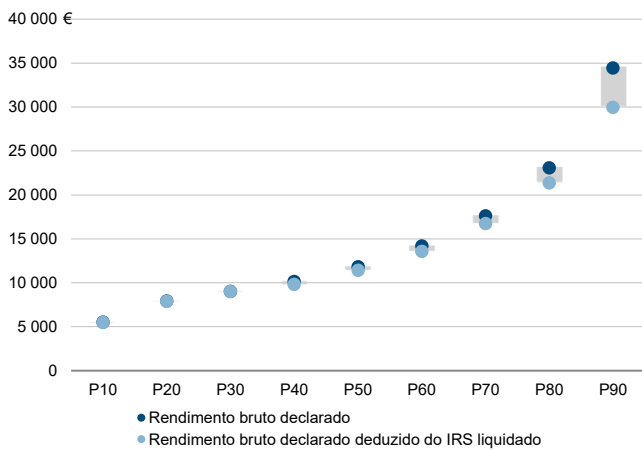
Média e percentis de rendimento bruto declarado por agregado fiscal, 2020



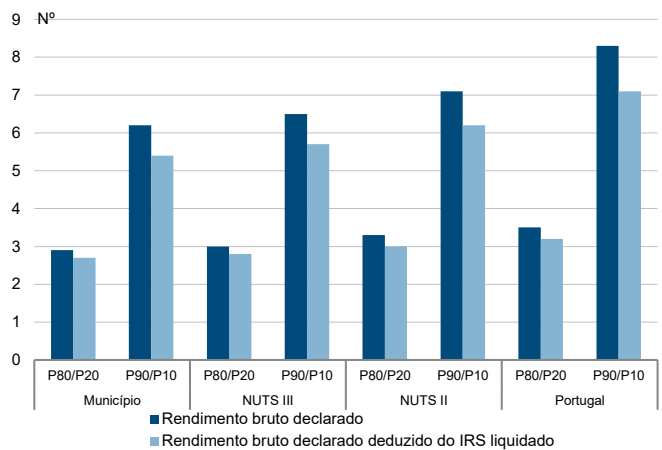
Percentis de rendimento bruto declarado deduzido do IRS liquidado por agregado fiscal, 2020



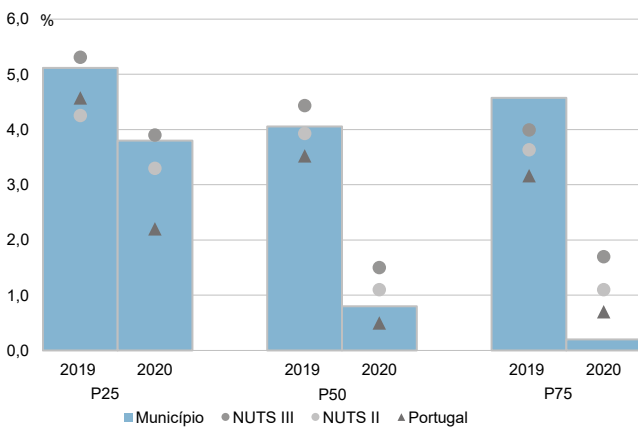
Percentis de rendimento bruto declarado e do rendimento bruto declarado deduzido do IRS liquidado por agregado fiscal, 2020



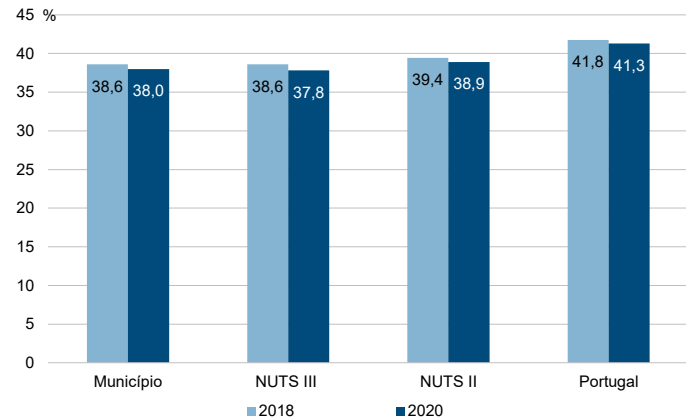
Rádios de desigualdade do rendimento bruto declarado e do rendimento bruto declarado deduzido do IRS liquidado por agregado fiscal, 2020



Taxa de variação anual dos percentis do rendimento bruto declarado deduzido do IRS liquidado por agregado fiscal, 2019 - 2020



Coefficiente de Gini do rendimento bruto declarado deduzido do IRS liquidado por agregado fiscal, 2018 e 2020



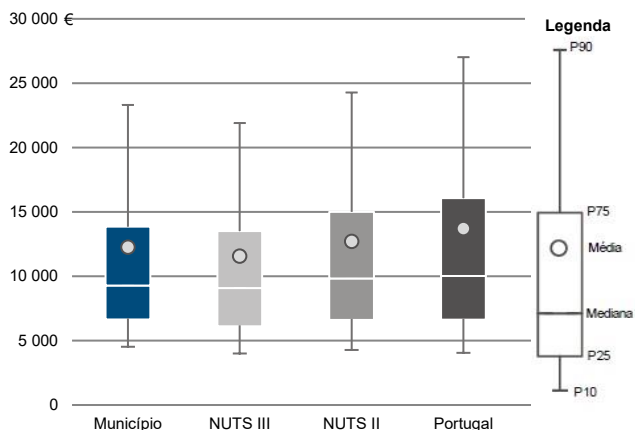
Município: **Covilhã**

NUTS III: **Beiras e Serra da Estrela**

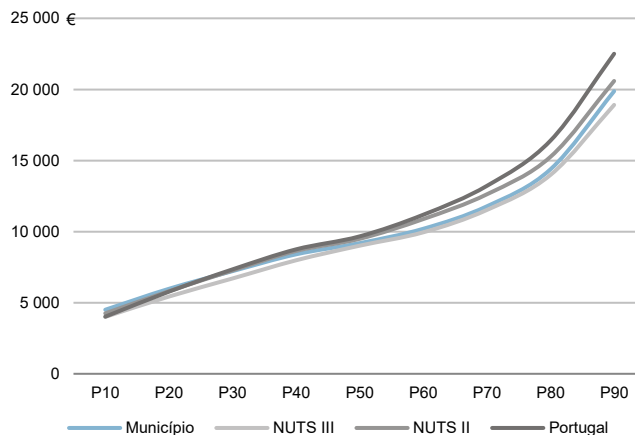
NUTS II: **Centro**

Informação do Município (2020)			
Sujeitos Passivos (Nº):	33 704	Rendimento bruto (milhares €):	413 354
		Rendimento bruto deduzido do IRS liquidado (milhares €):	371 140

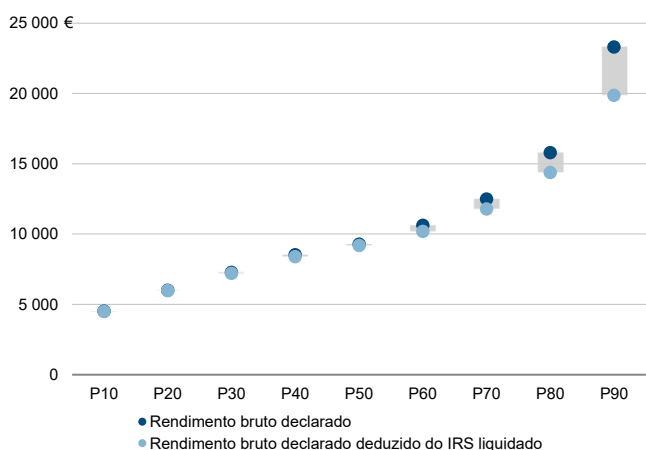
Média e percentis de rendimento bruto declarado por sujeito passivo, 2020



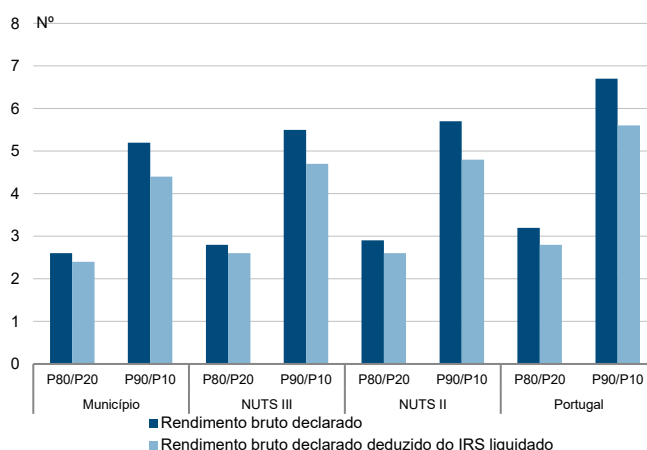
Percentis de rendimento bruto declarado deduzido do IRS liquidado por sujeito passivo, 2020



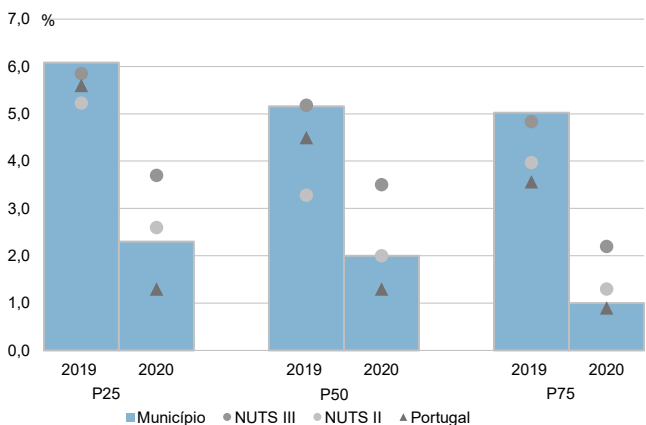
Percentis de rendimento bruto declarado e do rendimento bruto declarado deduzido do IRS liquidado por sujeito passivo, 2020



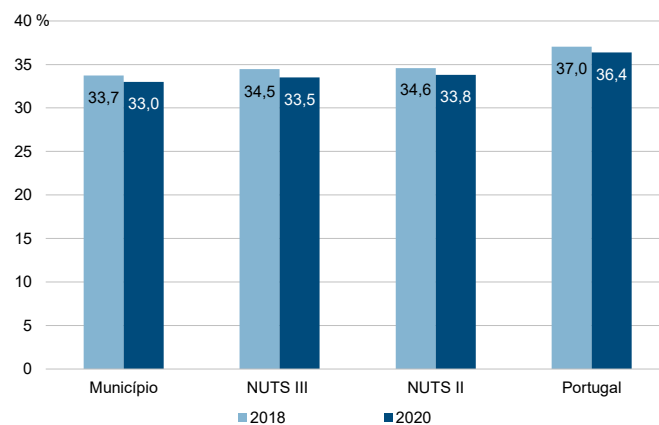
Rácios de desigualdade do rendimento bruto declarado e do rendimento bruto declarado deduzido do IRS liquidado por sujeito passivo, 2020



Taxa de variação anual dos percentis do rendimento bruto declarado deduzido do IRS liquidado por sujeito passivo, 2019 - 2020



Coefficiente de Gini do rendimento bruto declarado deduzido do IRS liquidado por sujeito passivo, 2018 e 2020



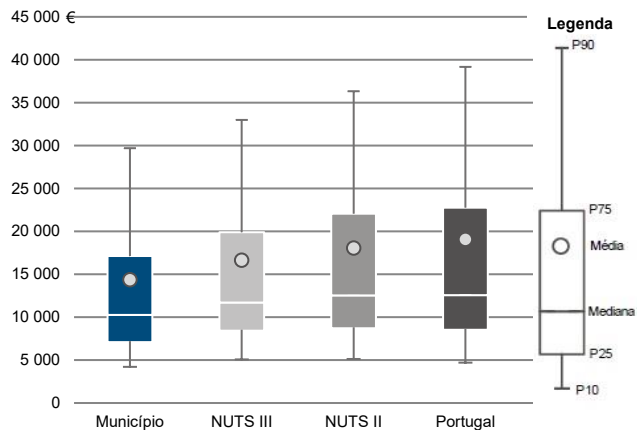
Município: **Figueira de Castelo Rodrigo**

NUTS III: **Beiras e Serra da Estrela**

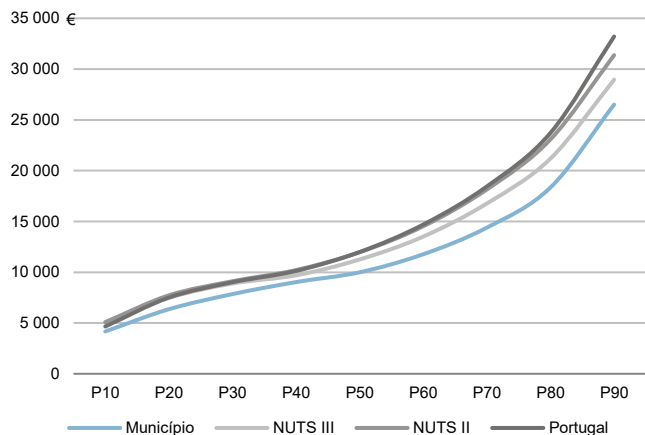
NUTS II: **Centro**

Informação do Município (2020)			
Agregados Fiscais (Nº):	2 592	Rendimento bruto (milhares €):	37 233
		Rendimento bruto deduzido do IRS liquidado (milhares €):	34 335

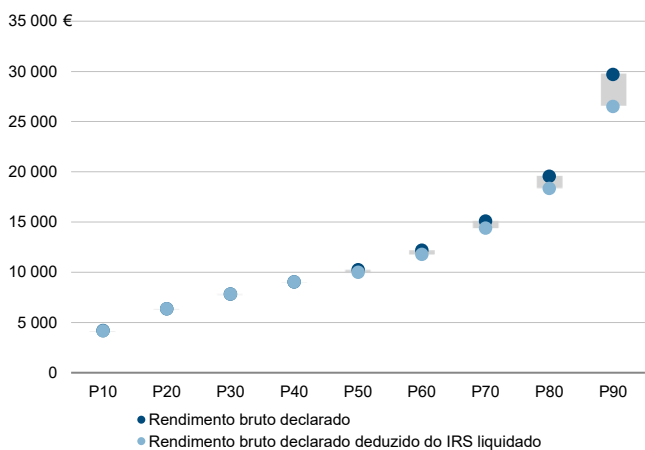
Média e percentis de rendimento bruto declarado por agregado fiscal, 2020



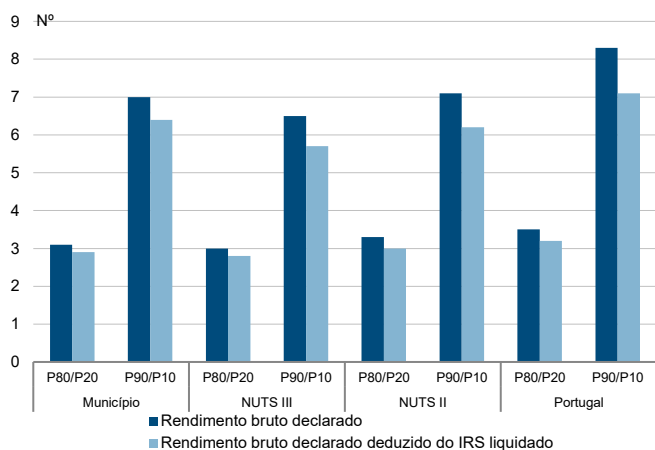
Percentis de rendimento bruto declarado deduzido do IRS liquidado por agregado fiscal, 2020



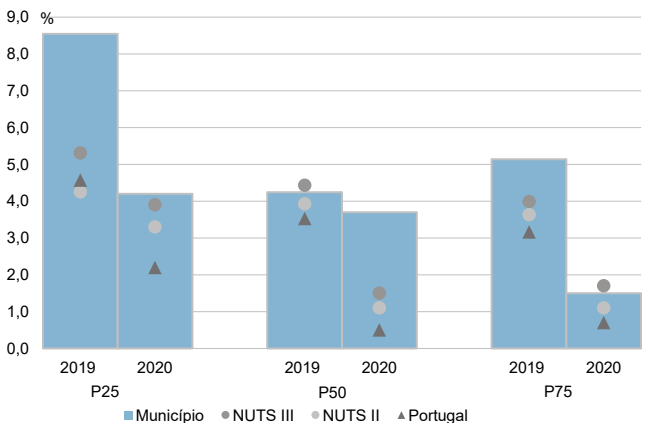
Percentis de rendimento bruto declarado e do rendimento bruto declarado deduzido do IRS liquidado por agregado fiscal, 2020



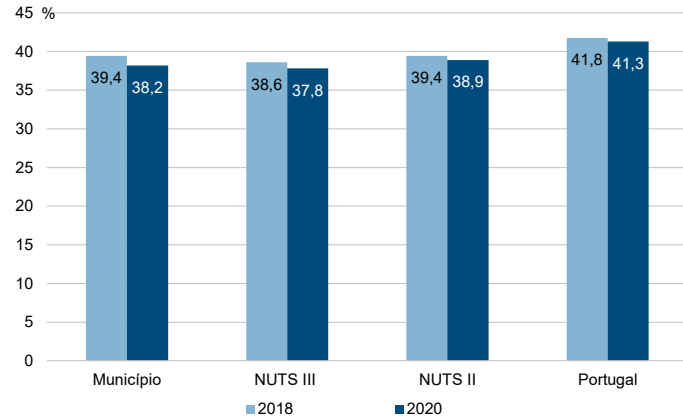
Rácios de desigualdade do rendimento bruto declarado e do rendimento bruto declarado deduzido do IRS liquidado por agregado fiscal, 2020



Taxa de variação anual dos percentis do rendimento bruto declarado deduzido do IRS liquidado por agregado fiscal, 2019 - 2020



Coefficiente de Gini do rendimento bruto declarado deduzido do IRS liquidado por agregado fiscal, 2018 e 2020



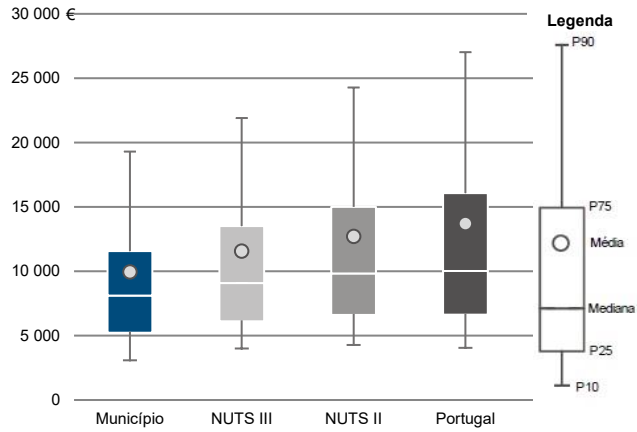
Município: **Figueira de Castelo Rodrigo**

NUTS III: **Beiras e Serra da Estrela**

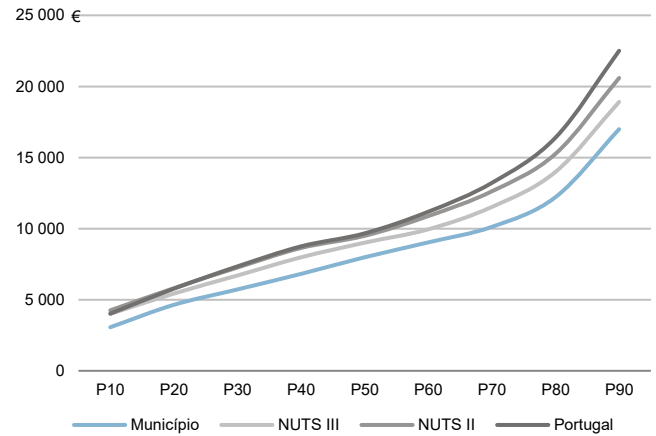
NUTS II: **Centro**

Informação do Município (2020)			
Sujeitos Passivos (Nº):	3 744	Rendimento bruto (milhares €):	37 233
		Rendimento bruto deduzido do IRS liquidado (milhares €):	34 335

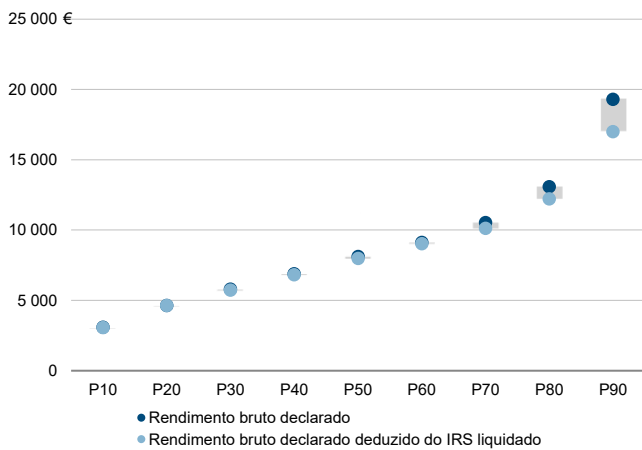
Média e percentis de rendimento bruto declarado por sujeito passivo, 2020



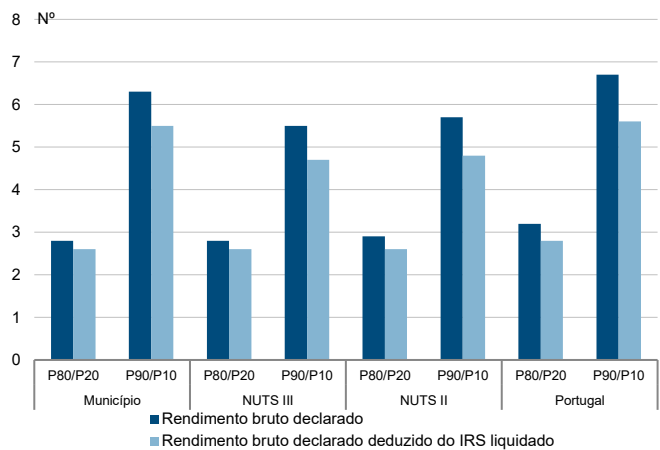
Percentis de rendimento bruto declarado deduzido do IRS liquidado por sujeito passivo, 2020



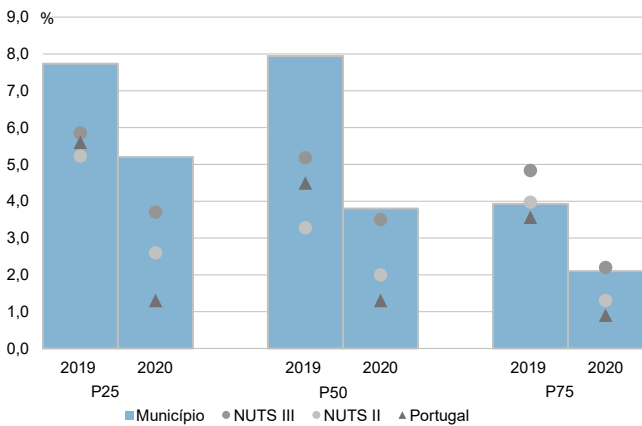
Percentis de rendimento bruto declarado e do rendimento bruto declarado deduzido do IRS liquidado por sujeito passivo, 2020



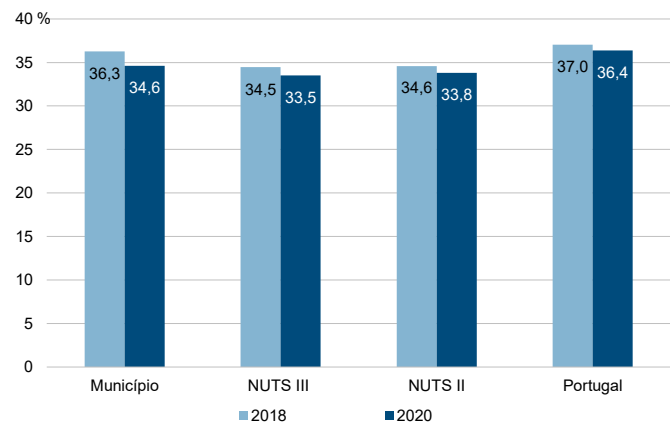
Rádios de desigualdade do rendimento bruto declarado e do rendimento bruto declarado deduzido do IRS liquidado por sujeito passivo, 2020



Taxa de variação anual dos percentis do rendimento bruto declarado deduzido do IRS liquidado por sujeito passivo, 2019 - 2020



Coefficiente de Gini do rendimento bruto declarado deduzido do IRS liquidado por sujeito passivo, 2018 e 2020





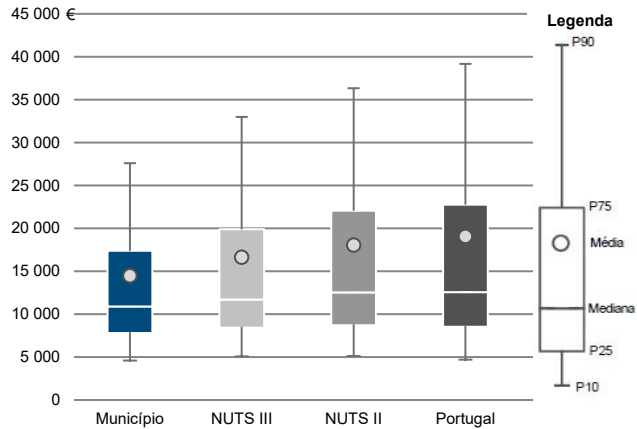
Município: **Fornos de Algodres**

NUTS III: **Beiras e Serra da Estrela**

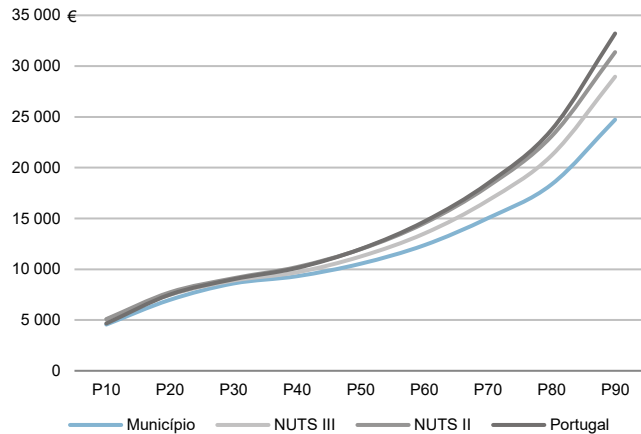
NUTS II: **Centro**

Informação do Município (2020)			
Agregados Fiscais (Nº):	1 889	Rendimento bruto (milhares €):	27 321
		Rendimento bruto deduzido do IRS liquidado (milhares €):	25 210

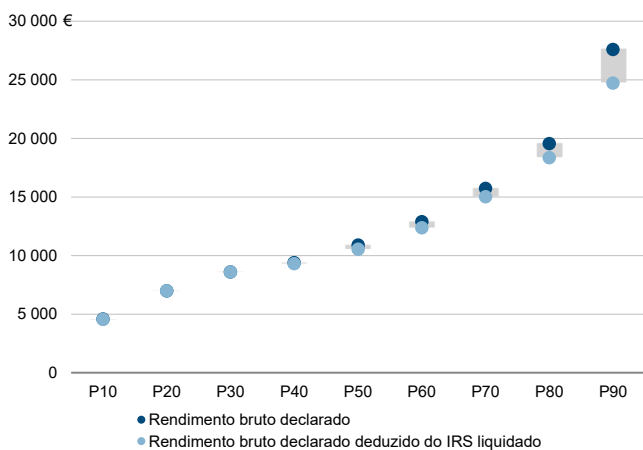
Média e percentis de rendimento bruto declarado por agregado fiscal, 2020



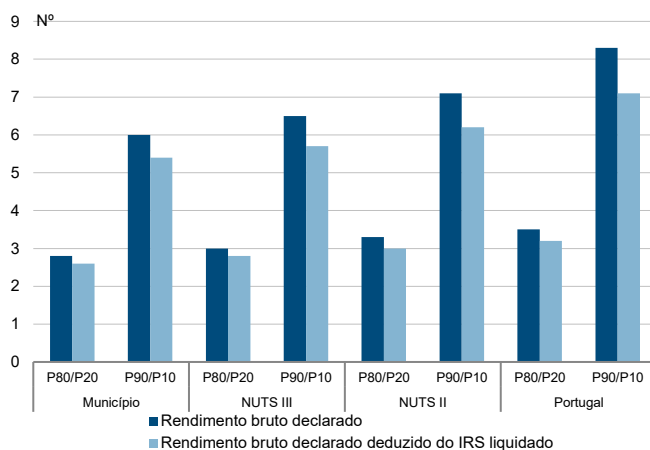
Percentis de rendimento bruto declarado deduzido do IRS liquidado por agregado fiscal, 2020



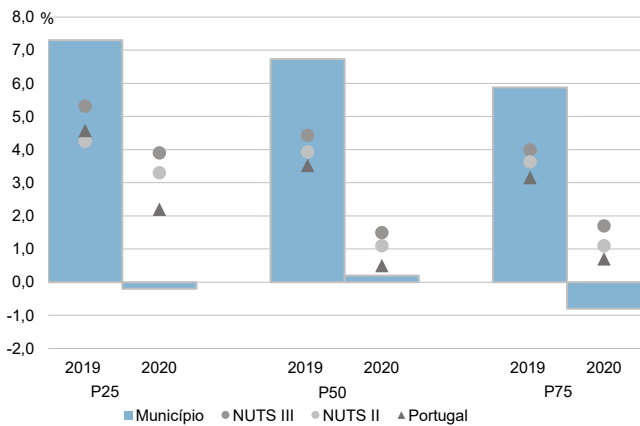
Percentis de rendimento bruto declarado e do rendimento bruto declarado deduzido do IRS liquidado por agregado fiscal, 2020



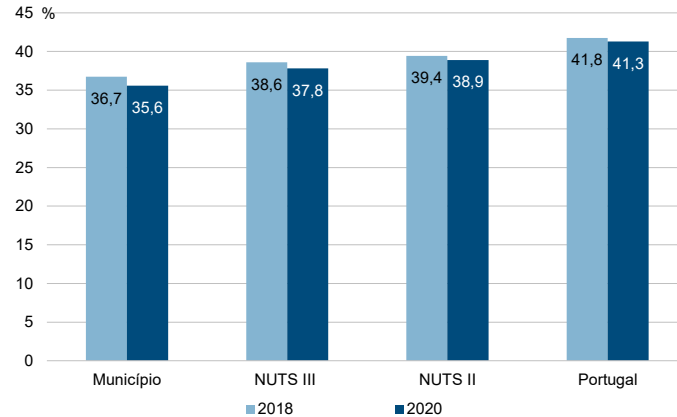
Rácios de desigualdade do rendimento bruto declarado e do rendimento bruto declarado deduzido do IRS liquidado por agregado fiscal, 2020



Taxa de variação anual dos percentis do rendimento bruto declarado deduzido do IRS liquidado por agregado fiscal, 2019 - 2020



Coefficiente de Gini do rendimento bruto declarado deduzido do IRS liquidado por agregado fiscal, 2018 e 2020



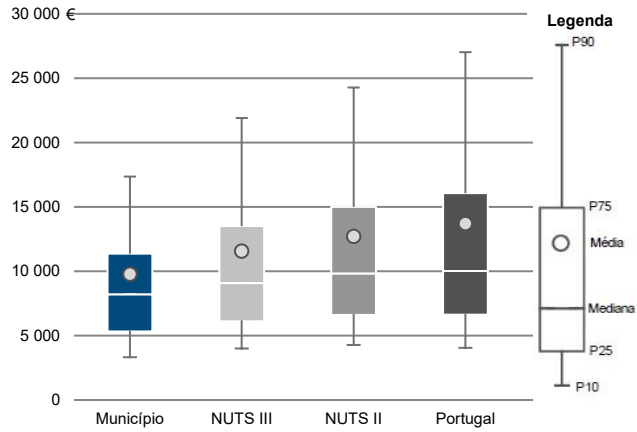
Município: **Fornos de Algodres**

NUTS III: **Beiras e Serra da Estrela**

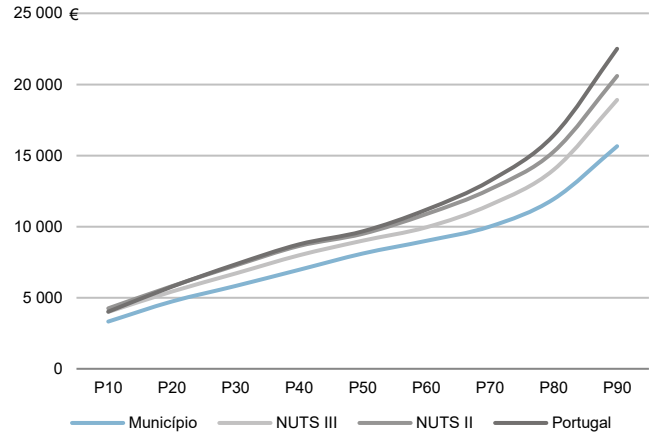
NUTS II: **Centro**

Informação do Município (2020)			
Sujeitos Passivos (Nº):	2 792	Rendimento bruto (milhares €):	27 321
		Rendimento bruto deduzido do IRS liquidado (milhares €):	25 210

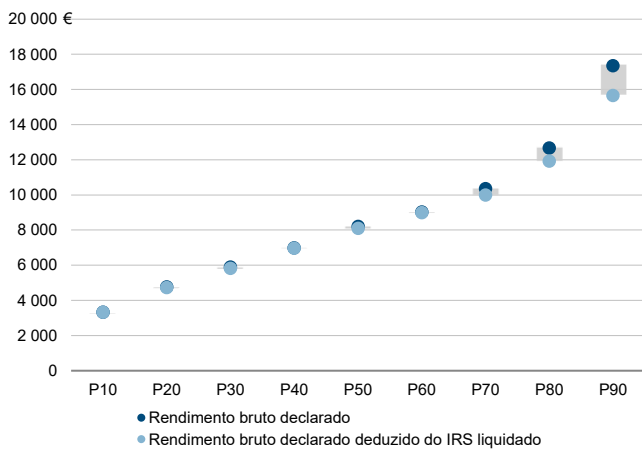
Média e percentis de rendimento bruto declarado por sujeito passivo, 2020



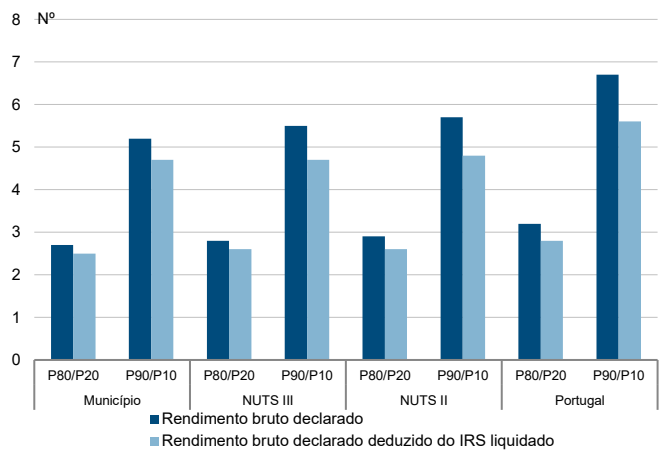
Percentis de rendimento bruto declarado deduzido do IRS liquidado por sujeito passivo, 2020



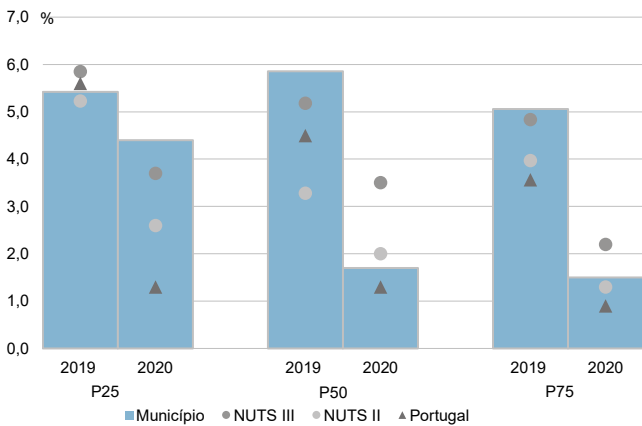
Percentis de rendimento bruto declarado e do rendimento bruto declarado deduzido do IRS liquidado por sujeito passivo, 2020



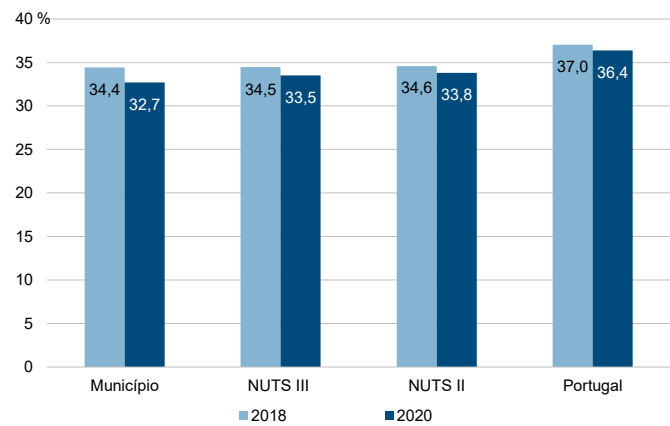
Rácios de desigualdade do rendimento bruto declarado e do rendimento bruto declarado deduzido do IRS liquidado por sujeito passivo, 2020



Taxa de variação anual dos percentis do rendimento bruto declarado deduzido do IRS liquidado por sujeito passivo, 2019 - 2020



Coefficiente de Gini do rendimento bruto declarado deduzido do IRS liquidado por sujeito passivo, 2018 e 2020



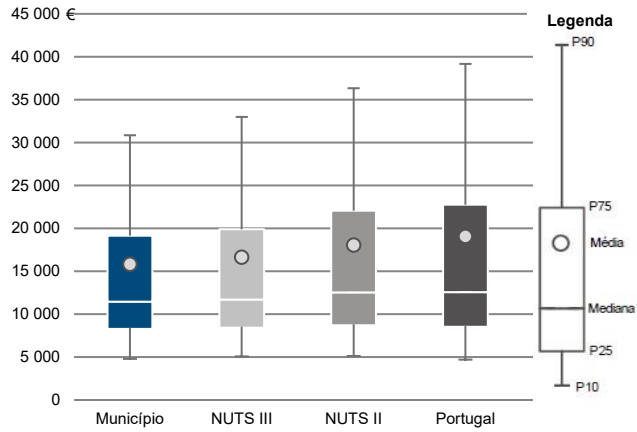
Município: **Fundão**

NUTS III: **Beiras e Serra da Estrela**

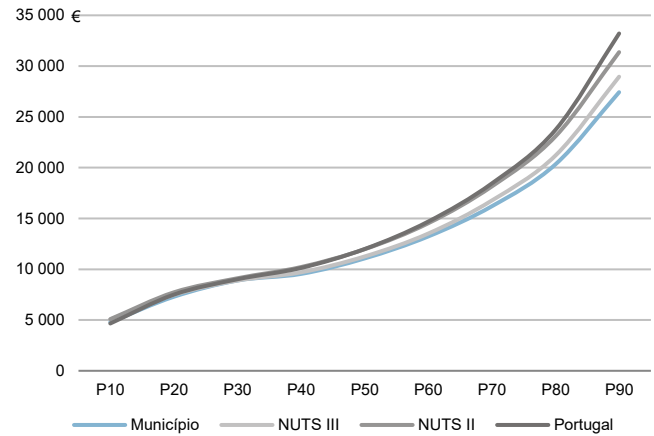
NUTS II: **Centro**

Informação do Município (2020)			
Agregados Fiscais (Nº):	13 120	Rendimento bruto (milhares €):	207 815
		Rendimento bruto deduzido do IRS liquidado (milhares €):	189 399

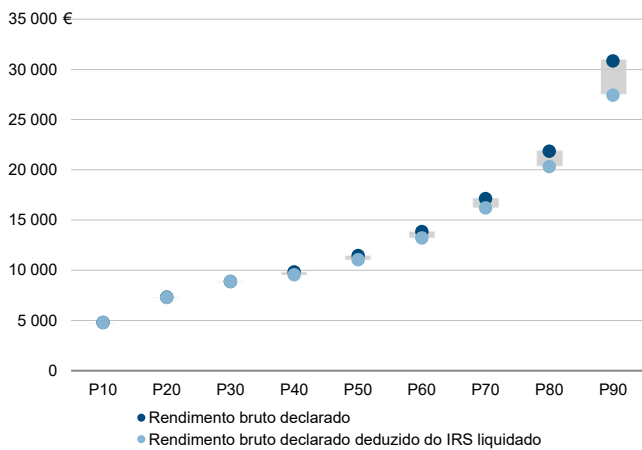
Média e percentis de rendimento bruto declarado por agregado fiscal, 2020



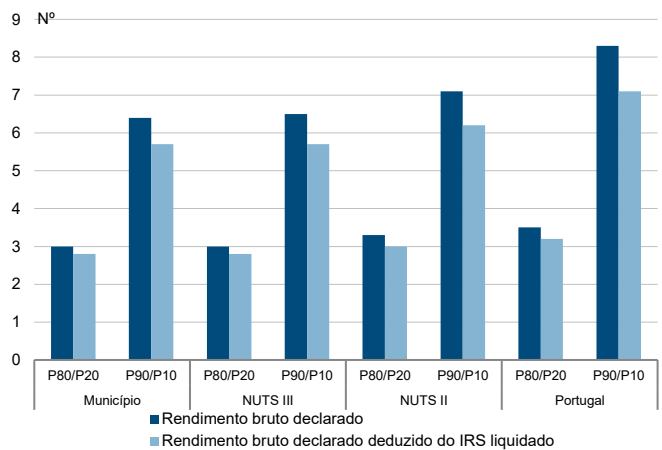
Percentis de rendimento bruto declarado deduzido do IRS liquidado por agregado fiscal, 2020



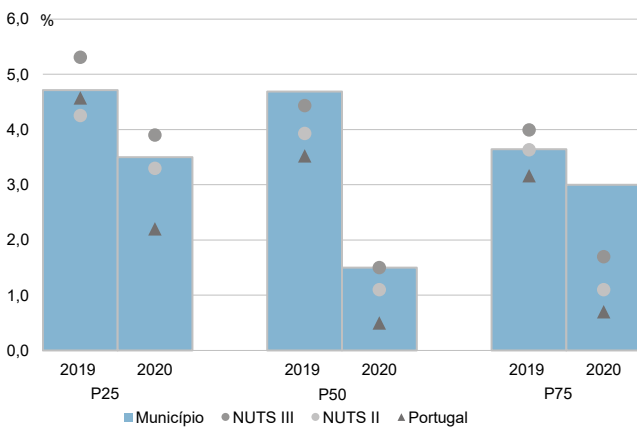
Percentis de rendimento bruto declarado e do rendimento bruto declarado deduzido do IRS liquidado por agregado fiscal, 2020



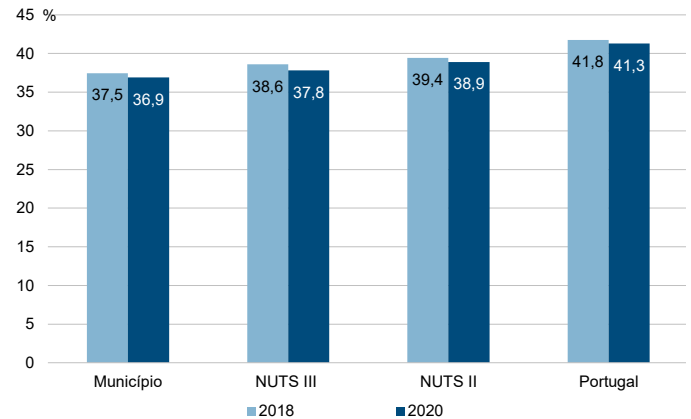
Rádios de desigualdade do rendimento bruto declarado e do rendimento bruto declarado deduzido do IRS liquidado por agregado fiscal, 2020



Taxa de variação anual dos percentis do rendimento bruto declarado deduzido do IRS liquidado por agregado fiscal, 2019 - 2020



Coefficiente de Gini do rendimento bruto declarado deduzido do IRS liquidado por agregado fiscal, 2018 e 2020



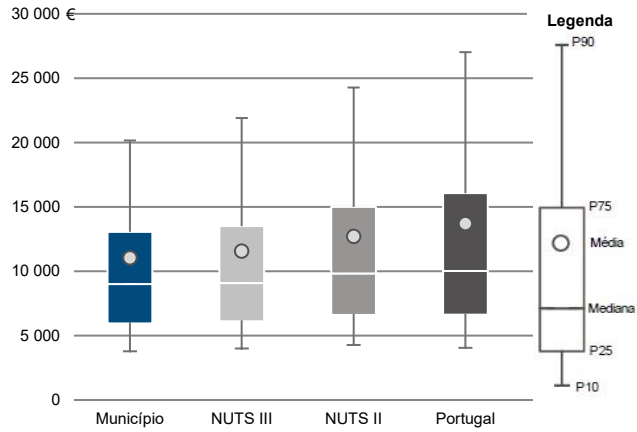
Município: **Fundão**

NUTS III: **Beiras e Serra da Estrela**

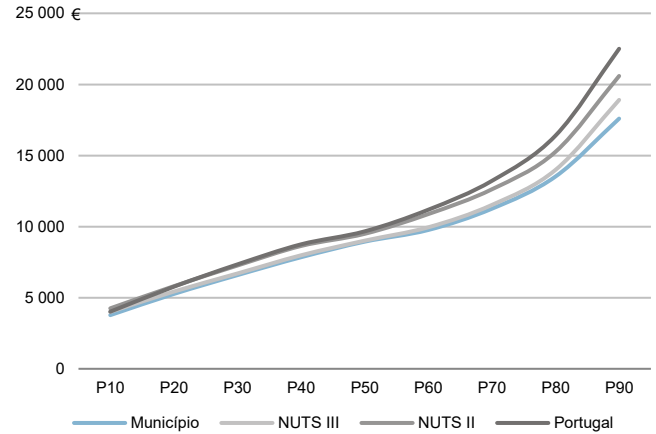
NUTS II: **Centro**

Informação do Município (2020)			
Sujeitos Passivos (Nº):	18 816	Rendimento bruto (milhares €):	207 815
		Rendimento bruto deduzido do IRS liquidado (milhares €):	189 399

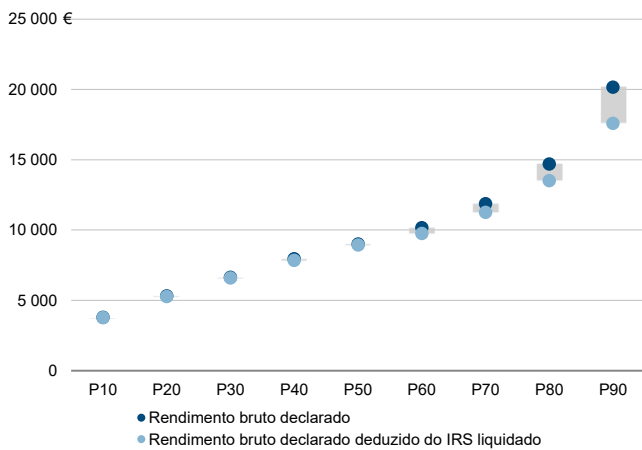
Média e percentis de rendimento bruto declarado por sujeito passivo, 2020



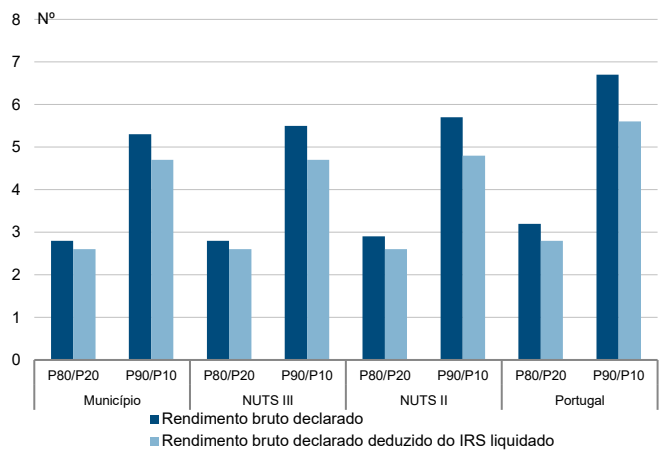
Percentis de rendimento bruto declarado deduzido do IRS liquidado por sujeito passivo, 2020



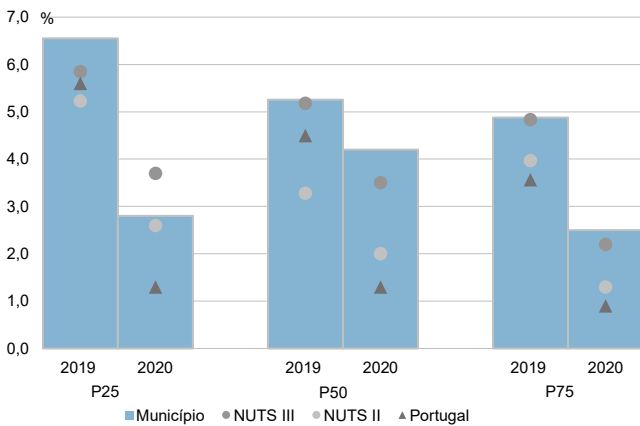
Percentis de rendimento bruto declarado e do rendimento bruto declarado deduzido do IRS liquidado por sujeito passivo, 2020



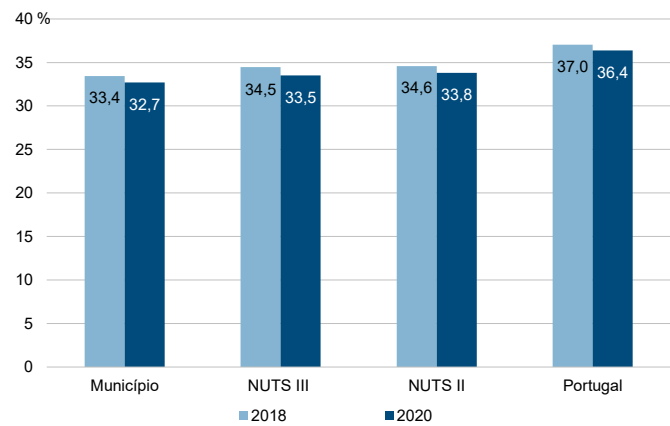
Rácios de desigualdade do rendimento bruto declarado e do rendimento bruto declarado deduzido do IRS liquidado por sujeito passivo, 2020



Taxa de variação anual dos percentis do rendimento bruto declarado deduzido do IRS liquidado por sujeito passivo, 2019 - 2020



Coefficiente de Gini do rendimento bruto declarado deduzido do IRS liquidado por sujeito passivo, 2018 e 2020



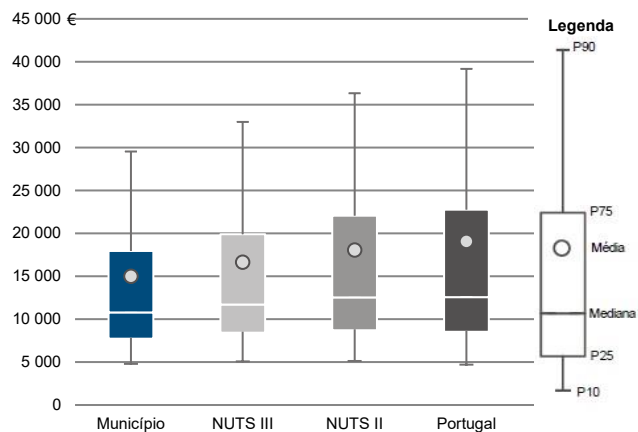
Município: **Gouveia**

NUTS III: **Beiras e Serra da Estrela**

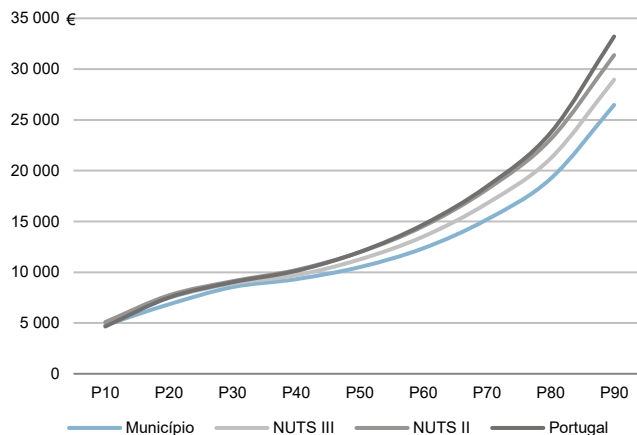
NUTS II: **Centro**

Informação do Município (2020)			
Agregados Fiscais (Nº):	5 870	Rendimento bruto (milhares €):	88 085
		Rendimento bruto deduzido do IRS liquidado (milhares €):	80 734

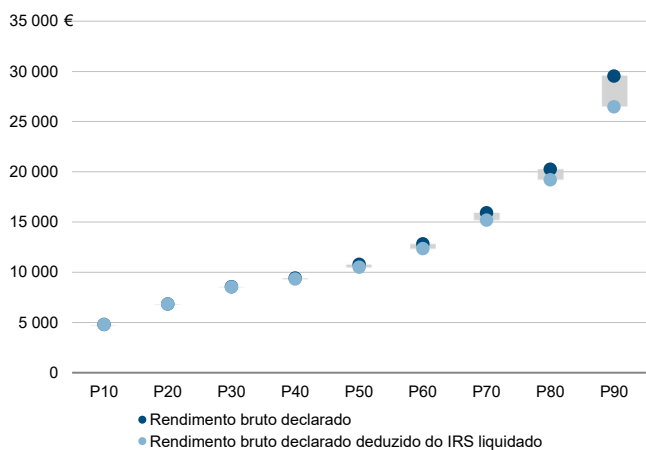
Média e percentis de rendimento bruto declarado por agregado fiscal, 2020



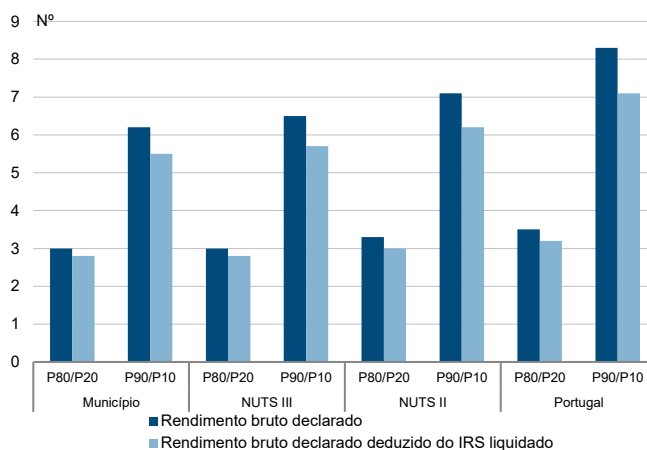
Percentis de rendimento bruto declarado deduzido do IRS liquidado por agregado fiscal, 2020



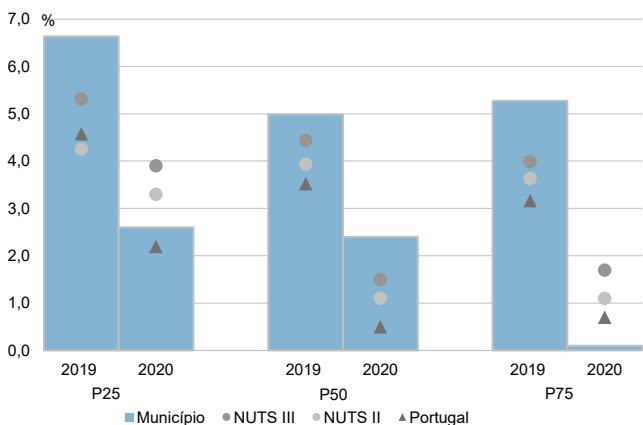
Percentis de rendimento bruto declarado e do rendimento bruto declarado deduzido do IRS liquidado por agregado fiscal, 2020



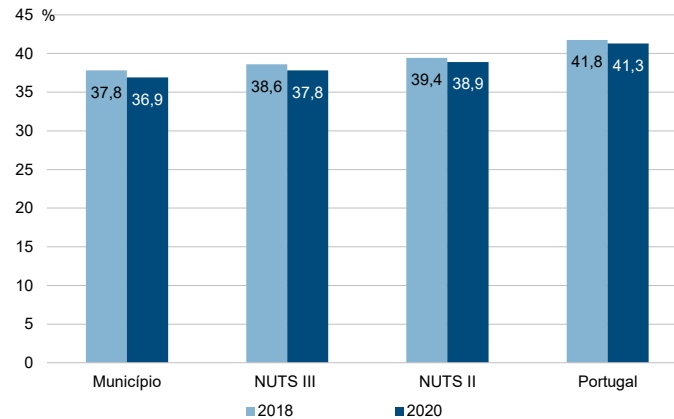
Rádios de desigualdade do rendimento bruto declarado e do rendimento bruto declarado deduzido do IRS liquidado por agregado fiscal, 2020



Taxa de variação anual dos percentis do rendimento bruto declarado deduzido do IRS liquidado por agregado fiscal, 2019 - 2020



Coefficiente de Gini do rendimento bruto declarado deduzido do IRS liquidado por agregado fiscal, 2018 e 2020



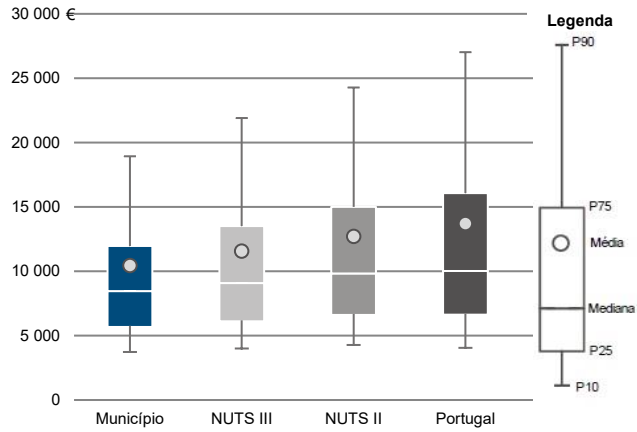
Município: **Gouveia**

NUTS III: **Beiras e Serra da Estrela**

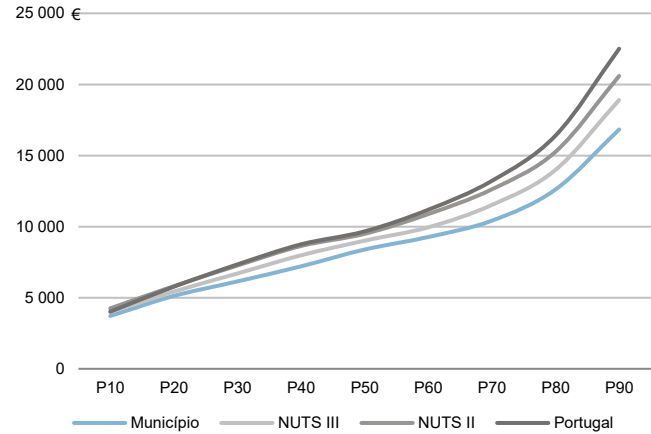
NUTS II: **Centro**

Informação do Município (2020)			
Sujeitos Passivos (Nº):	8 434	Rendimento bruto (milhares €):	88 085
		Rendimento bruto deduzido do IRS liquidado (milhares €):	80 734

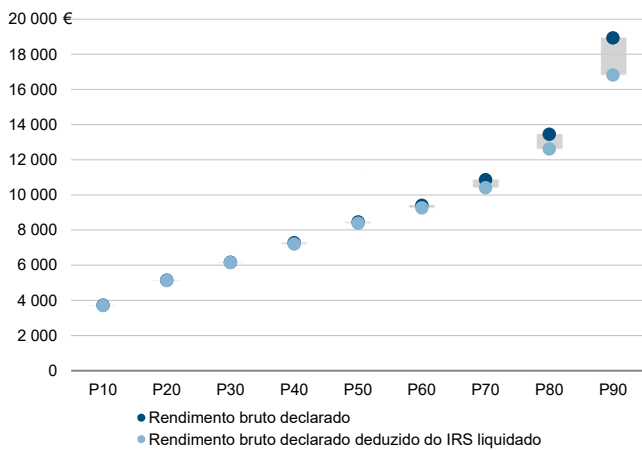
Média e percentis de rendimento bruto declarado por sujeito passivo, 2020



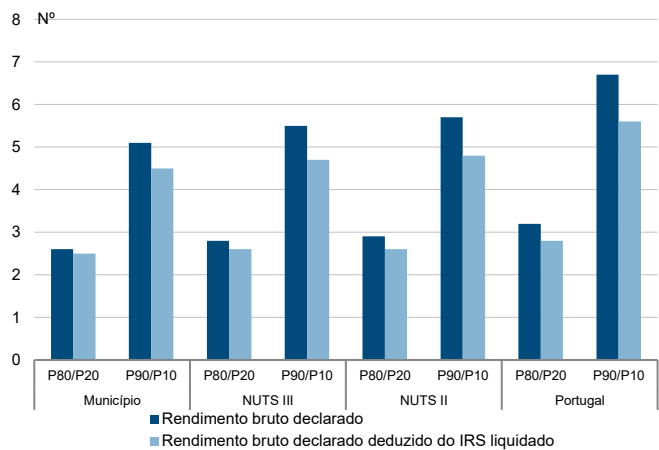
Percentis de rendimento bruto declarado deduzido do IRS liquidado por sujeito passivo, 2020



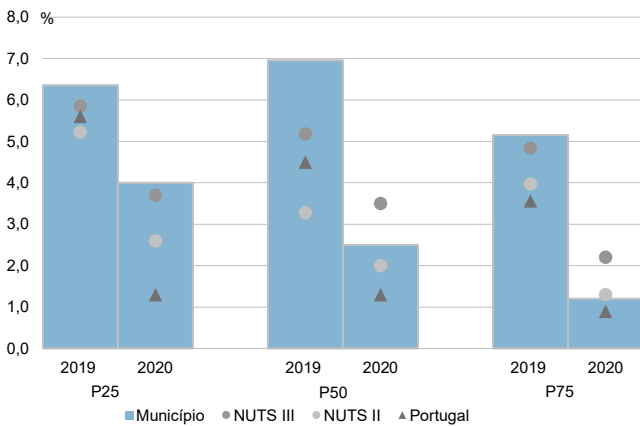
Percentis de rendimento bruto declarado e do rendimento bruto declarado deduzido do IRS liquidado por sujeito passivo, 2020



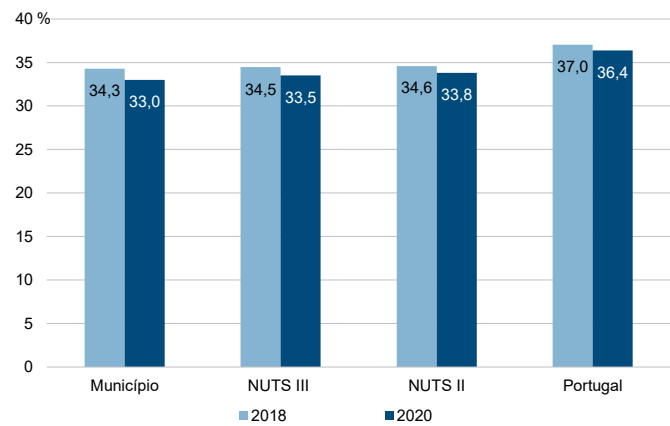
Rácios de desigualdade do rendimento bruto declarado e do rendimento bruto declarado deduzido do IRS liquidado por sujeito passivo, 2020



Taxa de variação anual dos percentis do rendimento bruto declarado deduzido do IRS liquidado por sujeito passivo, 2019 - 2020



Coefficiente de Gini do rendimento bruto declarado deduzido do IRS liquidado por sujeito passivo, 2018 e 2020



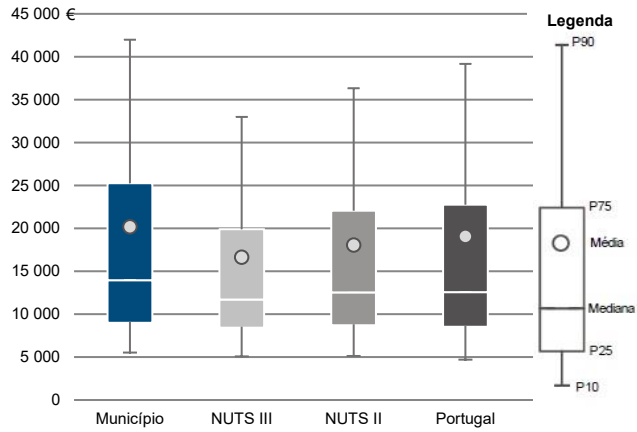
Município: **Guarda**

NUTS III: **Beiras e Serra da Estrela**

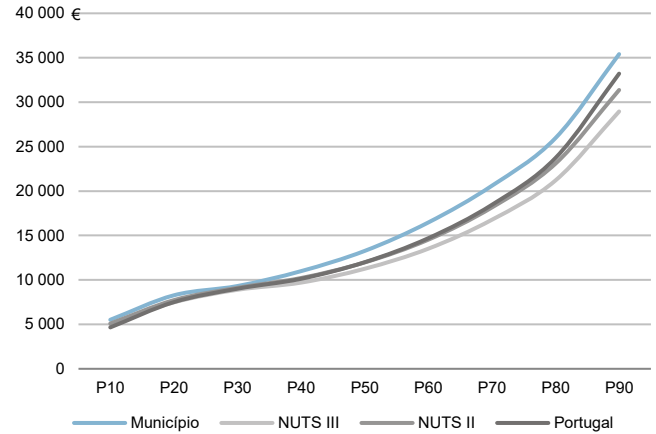
NUTS II: **Centro**

Informação do Município (2020)			
Agregados Fiscais (Nº):	19 506	Rendimento bruto (milhares €):	394 047
		Rendimento bruto deduzido do IRS liquidado (milhares €):	347 392

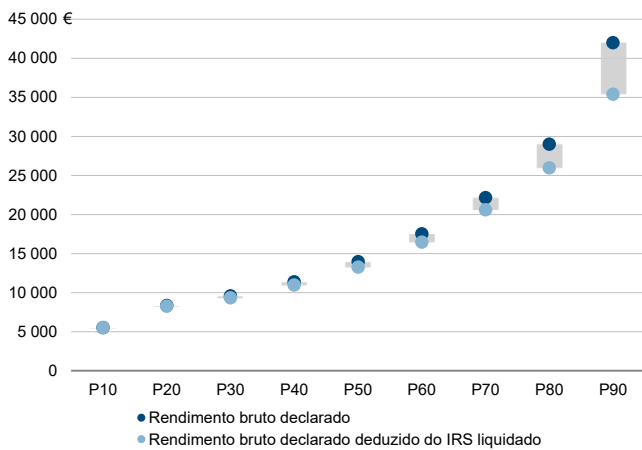
Média e percentis de rendimento bruto declarado por agregado fiscal, 2020



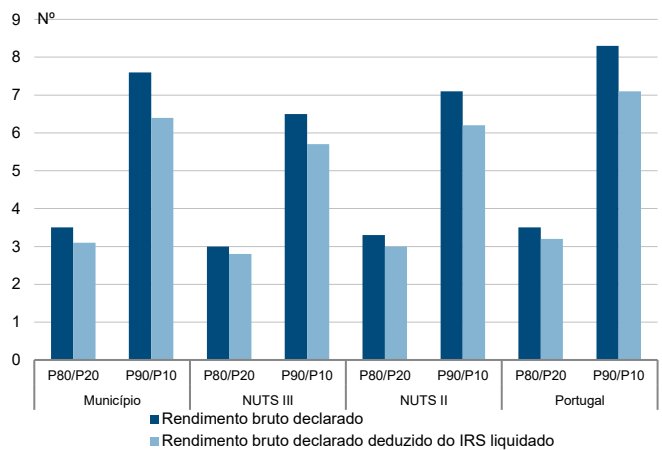
Percentis de rendimento bruto declarado deduzido do IRS liquidado por agregado fiscal, 2020



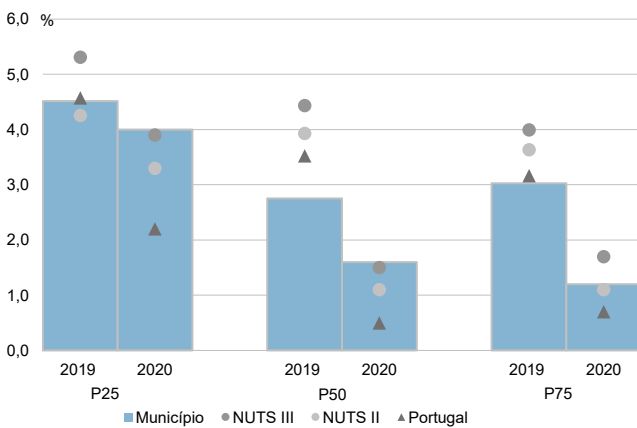
Percentis de rendimento bruto declarado e do rendimento bruto declarado deduzido do IRS liquidado por agregado fiscal, 2020



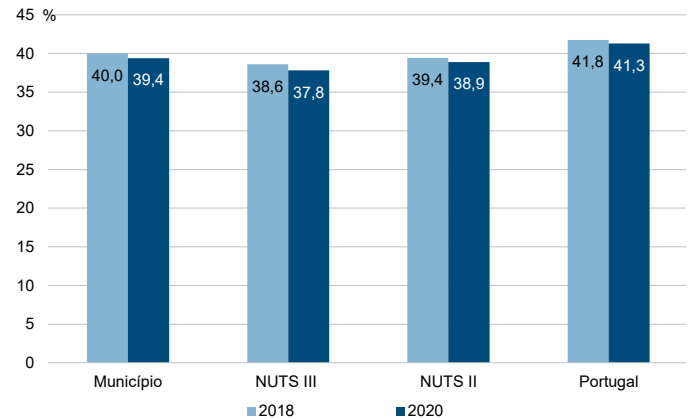
Rácios de desigualdade do rendimento bruto declarado e do rendimento bruto declarado deduzido do IRS liquidado por agregado fiscal, 2020



Taxa de variação anual dos percentis do rendimento bruto declarado deduzido do IRS liquidado por agregado fiscal, 2019 - 2020



Coefficiente de Gini do rendimento bruto declarado deduzido do IRS liquidado por agregado fiscal, 2018 e 2020



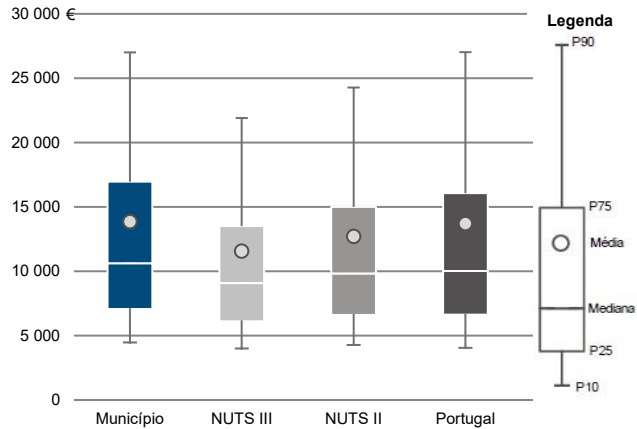
Município: **Guarda**

NUTS III: **Beiras e Serra da Estrela**

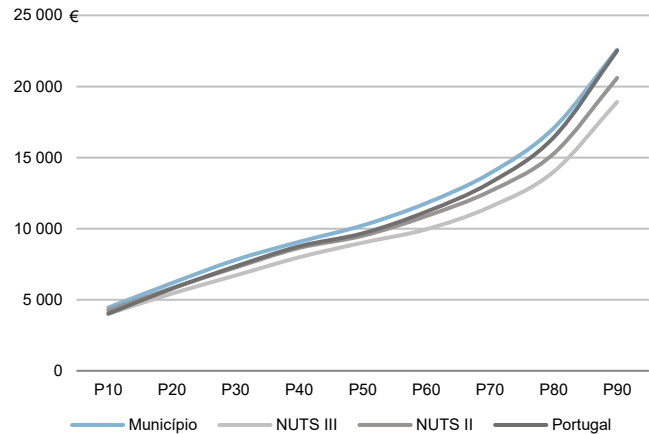
NUTS II: **Centro**

Informação do Município (2020)			
Sujeitos Passivos (N°):	28 414	Rendimento bruto (milhares €):	394 047
		Rendimento bruto deduzido do IRS liquidado (milhares €):	347 392

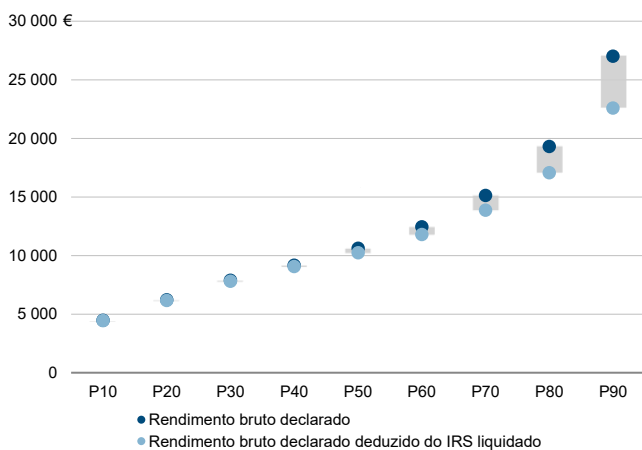
Média e percentis de rendimento bruto declarado por sujeito passivo, 2020



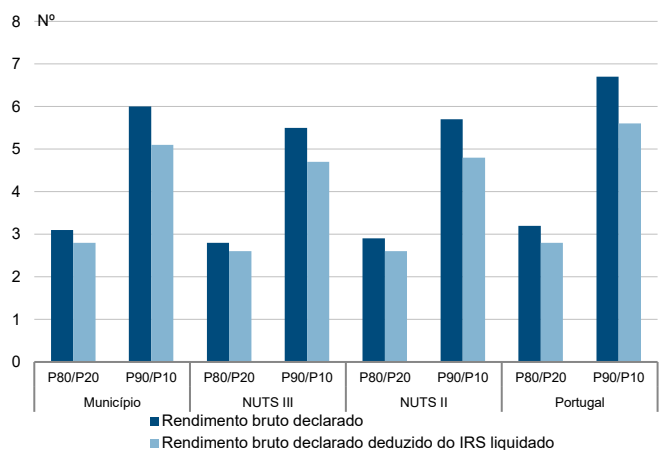
Percentis de rendimento bruto declarado deduzido do IRS liquidado por sujeito passivo, 2020



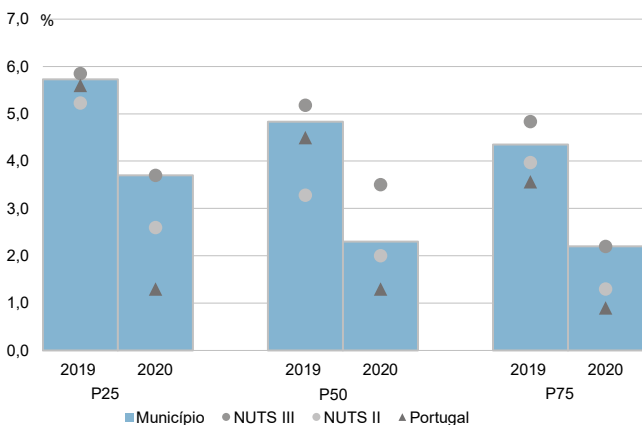
Percentis de rendimento bruto declarado e do rendimento bruto declarado deduzido do IRS liquidado por sujeito passivo, 2020



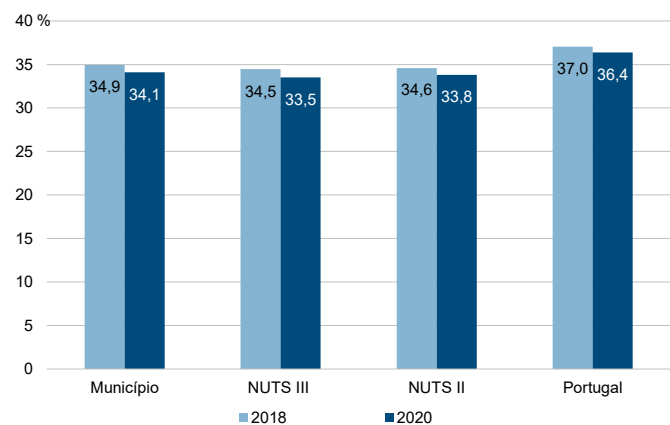
Rácios de desigualdade do rendimento bruto declarado e do rendimento bruto declarado deduzido do IRS liquidado por sujeito passivo, 2020



Taxa de variação anual dos percentis do rendimento bruto declarado deduzido do IRS liquidado por sujeito passivo, 2019 - 2020



Coefficiente de Gini do rendimento bruto declarado deduzido do IRS liquidado por sujeito passivo, 2018 e 2020





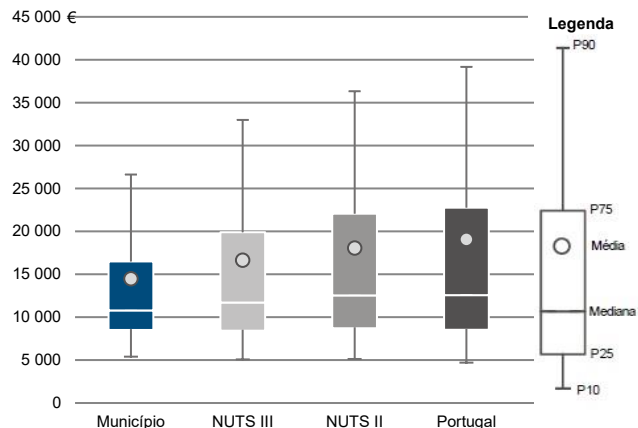
Município: **Manteigas**

NUTS III: **Beiras e Serra da Estrela**

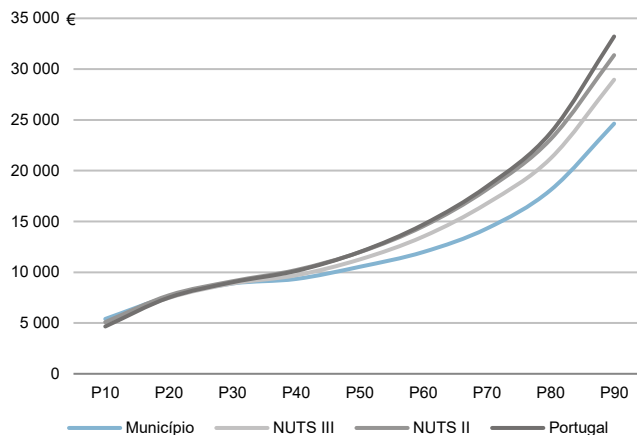
NUTS II: **Centro**

Informação do Município (2020)			
Agregados Fiscais (Nº):	1 559	Rendimento bruto (milhares €):	22 552
		Rendimento bruto deduzido do IRS liquidado (milhares €):	20 894

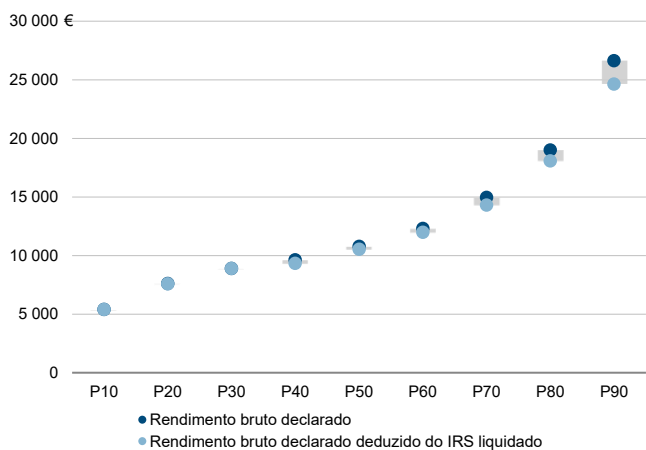
Média e percentis de rendimento bruto declarado por agregado fiscal, 2020



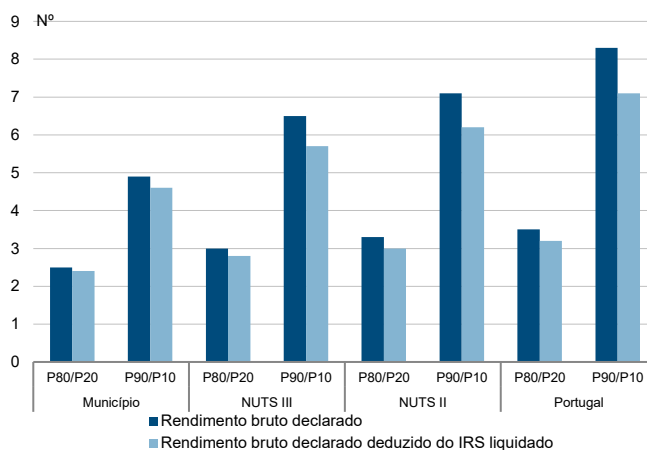
Percentis de rendimento bruto declarado deduzido do IRS liquidado por agregado fiscal, 2020



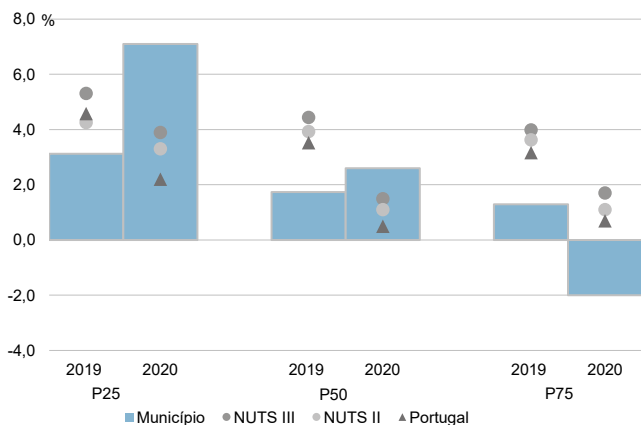
Percentis de rendimento bruto declarado e do rendimento bruto declarado deduzido do IRS liquidado por agregado fiscal, 2020



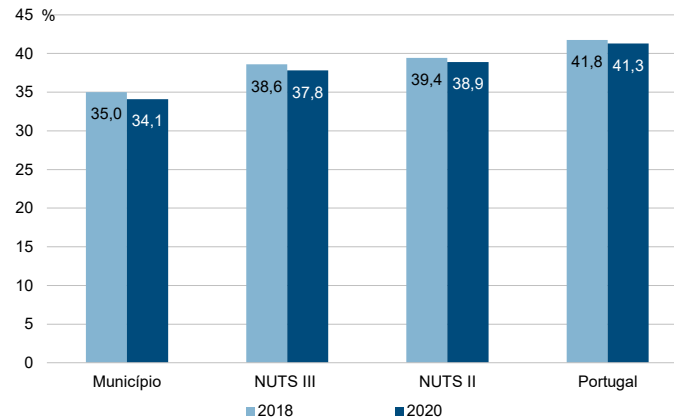
Rácios de desigualdade do rendimento bruto declarado e do rendimento bruto declarado deduzido do IRS liquidado por agregado fiscal, 2020



Taxa de variação anual dos percentis do rendimento bruto declarado deduzido do IRS liquidado por agregado fiscal, 2019 - 2020



Coefficiente de Gini do rendimento bruto declarado deduzido do IRS liquidado por agregado fiscal, 2018 e 2020



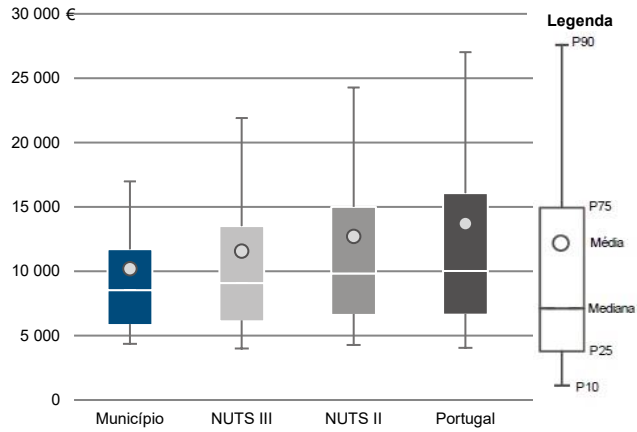
Município: **Manteigas**

NUTS III: **Beiras e Serra da Estrela**

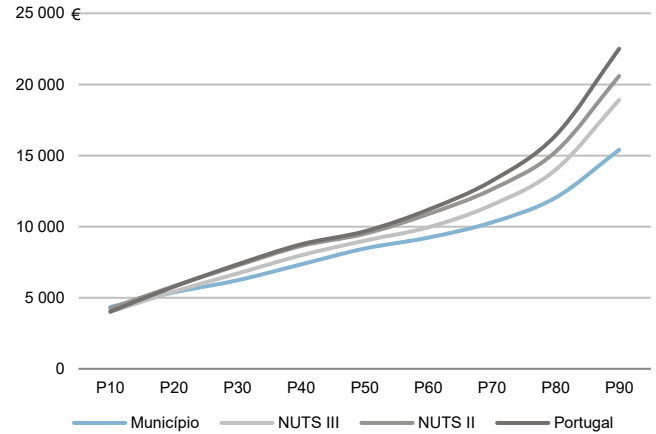
NUTS II: **Centro**

Informação do Município (2020)			
Sujeitos Passivos (N°):	2 209	Rendimento bruto (milhares €):	22 552
		Rendimento bruto deduzido do IRS liquidado (milhares €):	20 894

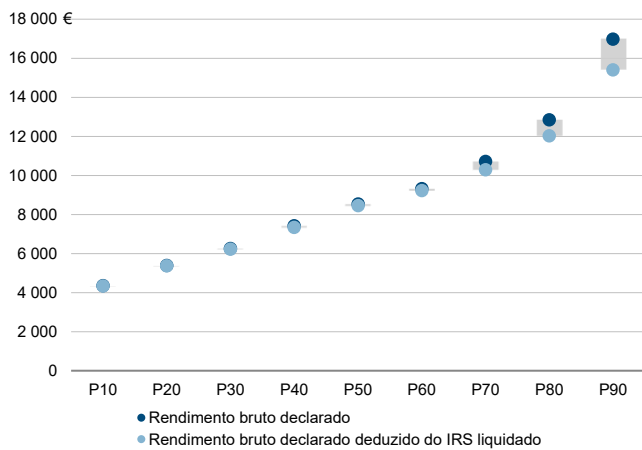
Média e percentis de rendimento bruto declarado por sujeito passivo, 2020



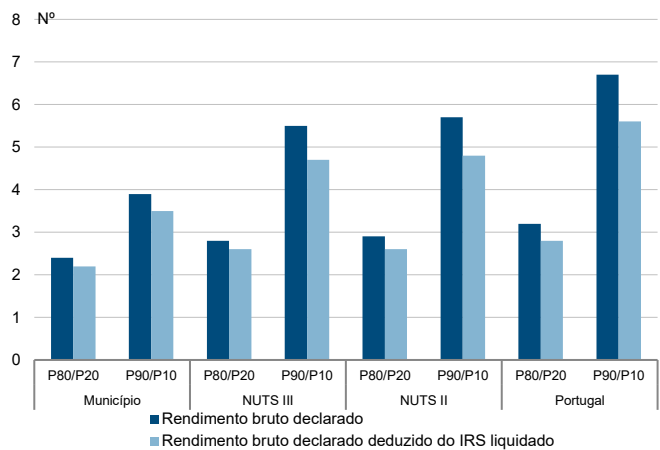
Percentis de rendimento bruto declarado deduzido do IRS liquidado por sujeito passivo, 2020



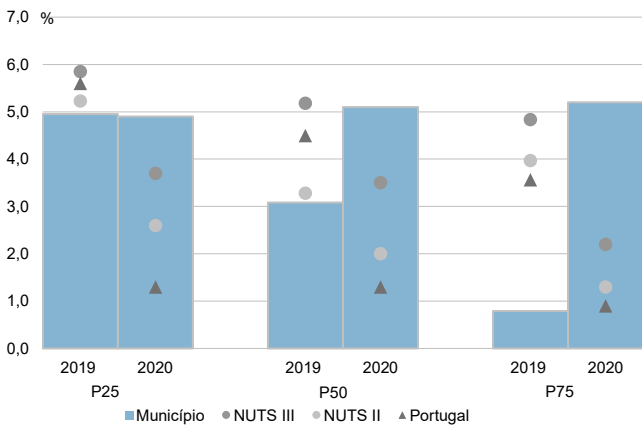
Percentis de rendimento bruto declarado e do rendimento bruto declarado deduzido do IRS liquidado por sujeito passivo, 2020



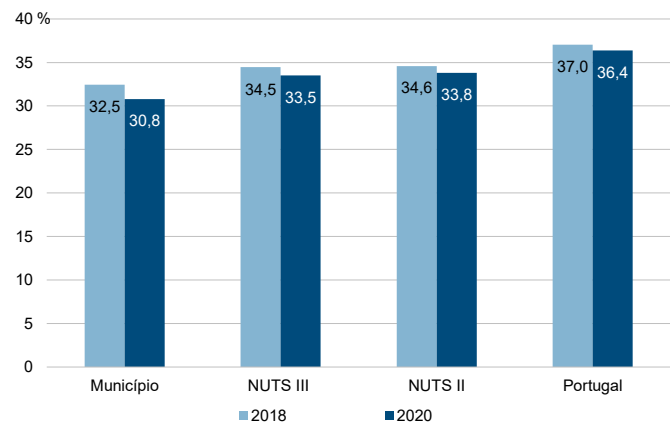
Rácios de desigualdade do rendimento bruto declarado e do rendimento bruto declarado deduzido do IRS liquidado por sujeito passivo, 2020



Taxa de variação anual dos percentis do rendimento bruto declarado deduzido do IRS liquidado por sujeito passivo, 2019 - 2020



Coefficiente de Gini do rendimento bruto declarado deduzido do IRS liquidado por sujeito passivo, 2018 e 2020



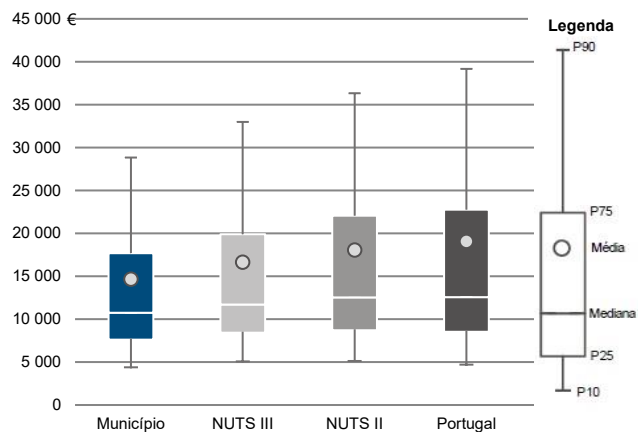
Município: **Mêda**

NUTS III: **Beiras e Serra da Estrela**

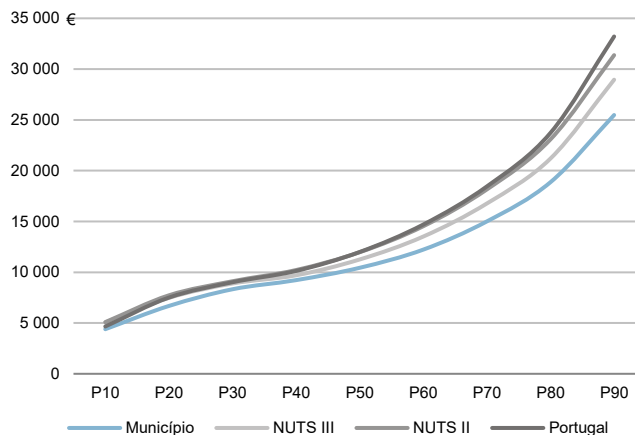
NUTS II: **Centro**

Informação do Município (2020)			
Agregados Fiscais (Nº):	2 110	Rendimento bruto (milhares €):	30 983
		Rendimento bruto deduzido do IRS liquidado (milhares €):	28 365

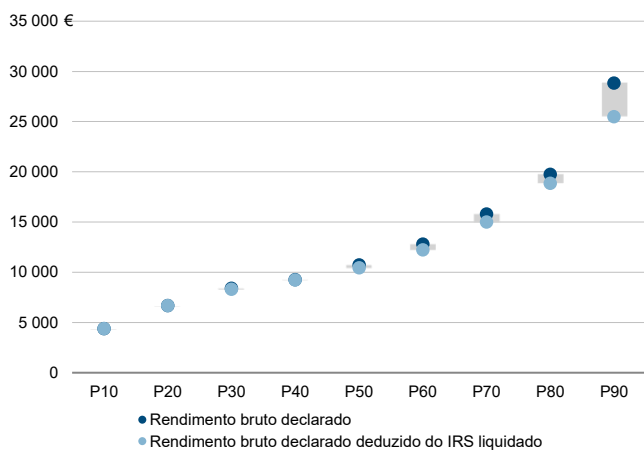
Média e percentis de rendimento bruto declarado por agregado fiscal, 2020



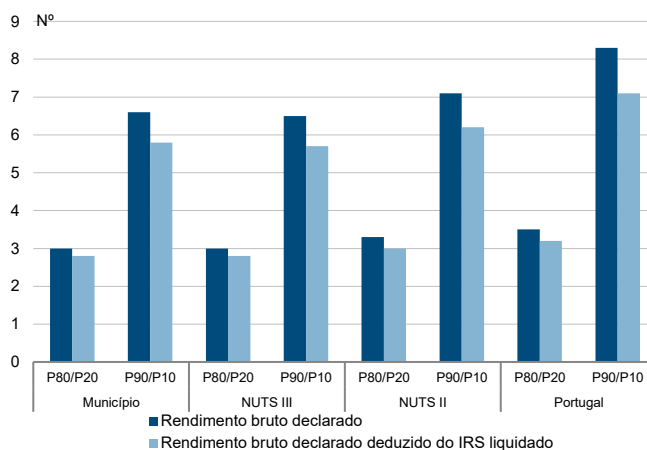
Percentis de rendimento bruto declarado deduzido do IRS liquidado por agregado fiscal, 2020



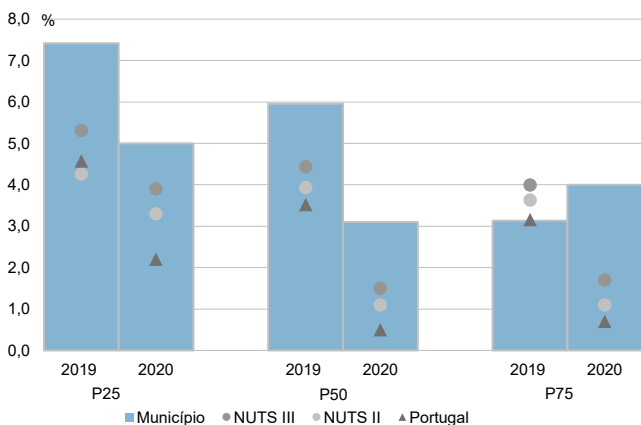
Percentis de rendimento bruto declarado e do rendimento bruto declarado deduzido do IRS liquidado por agregado fiscal, 2020



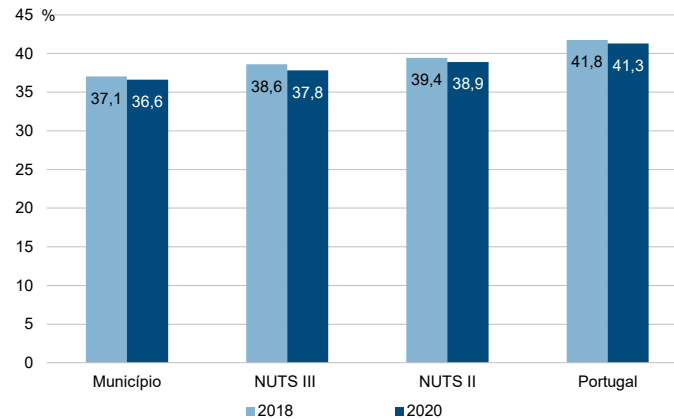
Rádios de desigualdade do rendimento bruto declarado e do rendimento bruto declarado deduzido do IRS liquidado por agregado fiscal, 2020



Taxa de variação anual dos percentis do rendimento bruto declarado deduzido do IRS liquidado por agregado fiscal, 2019 - 2020



Coefficiente de Gini do rendimento bruto declarado deduzido do IRS liquidado por agregado fiscal, 2018 e 2020



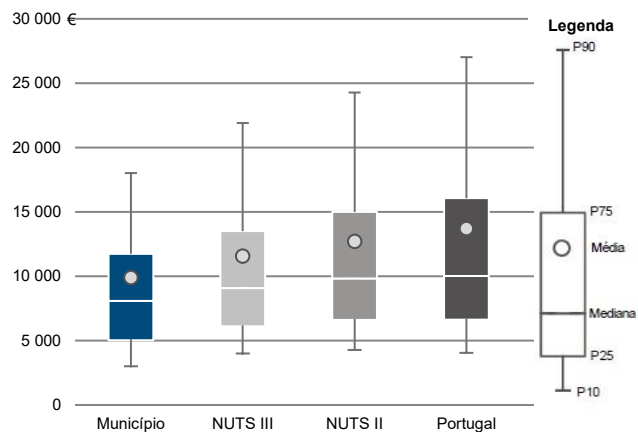
Município: **Mêda**

NUTS III: **Beiras e Serra da Estrela**

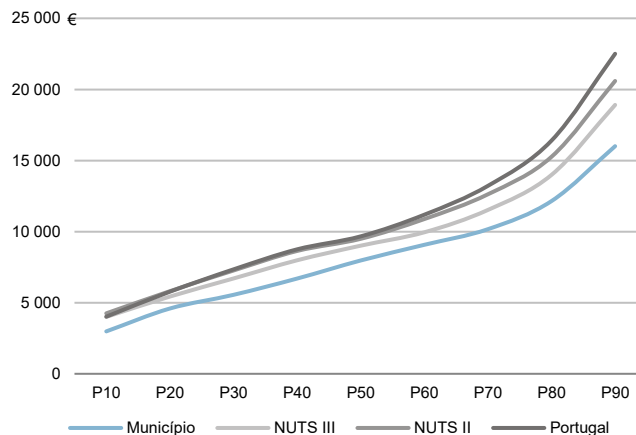
NUTS II: **Centro**

Informação do Município (2020)			
Sujeitos Passivos (N°):	3 128	Rendimento bruto (milhares €):	30 983
		Rendimento bruto deduzido do IRS liquidado (milhares €):	28 365

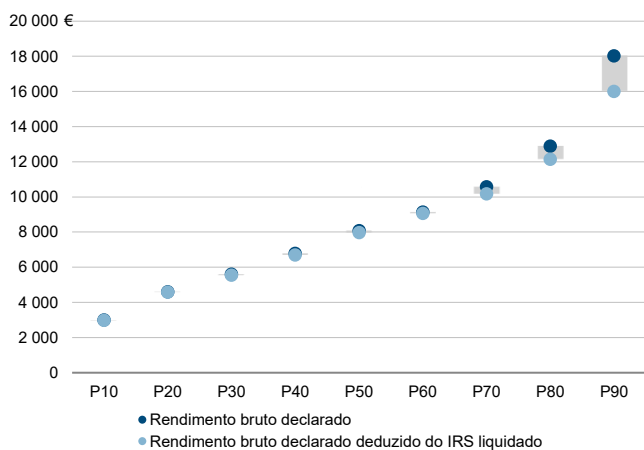
Média e percentis de rendimento bruto declarado por sujeito passivo, 2020



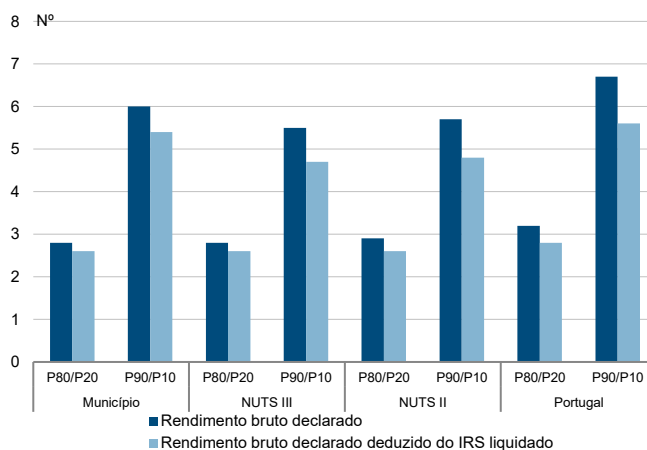
Percentis de rendimento bruto declarado deduzido do IRS liquidado por sujeito passivo, 2020



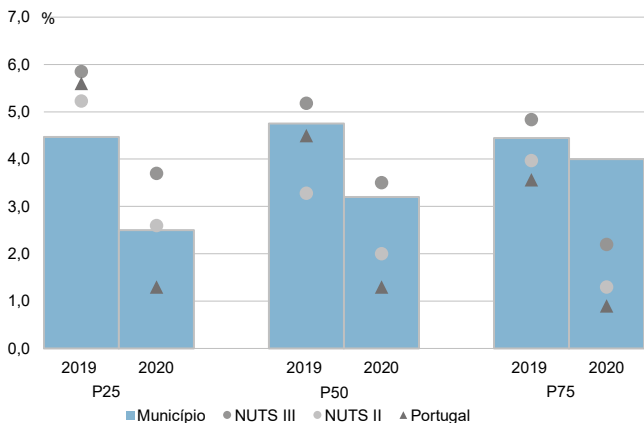
Percentis de rendimento bruto declarado e do rendimento bruto declarado deduzido do IRS liquidado por sujeito passivo, 2020



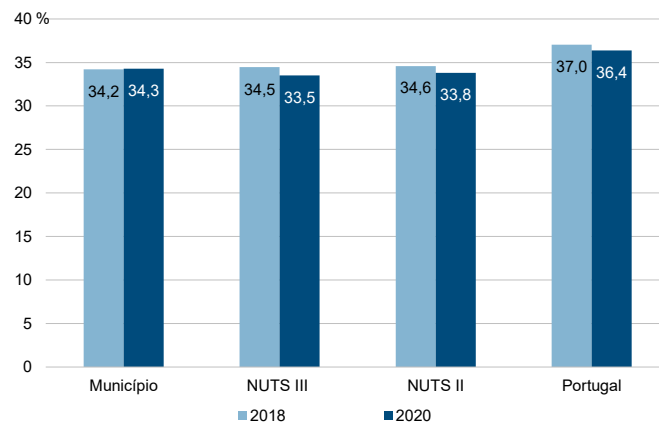
Rácios de desigualdade do rendimento bruto declarado e do rendimento bruto declarado deduzido do IRS liquidado por sujeito passivo, 2020



Taxa de variação anual dos percentis do rendimento bruto declarado deduzido do IRS liquidado por sujeito passivo, 2019 - 2020



Coefficiente de Gini do rendimento bruto declarado deduzido do IRS liquidado por sujeito passivo, 2018 e 2020



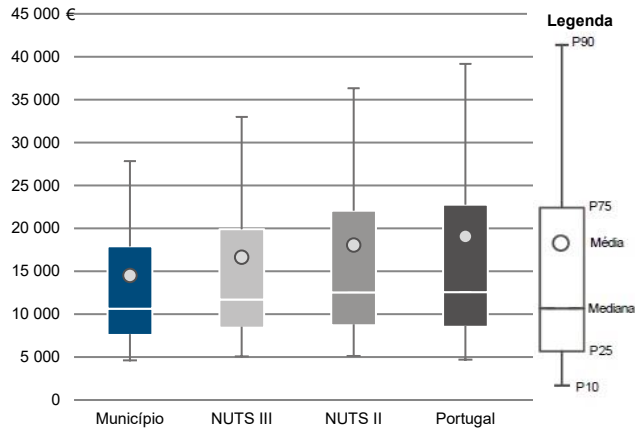
Município: **Pinhel**

NUTS III: **Beiras e Serra da Estrela**

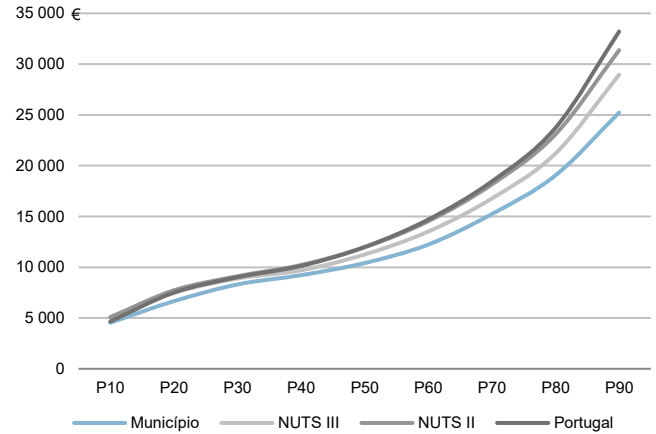
NUTS II: **Centro**

Informação do Município (2020)			
Agregados Fiscais (Nº):	4 103	Rendimento bruto (milhares €):	59 523
		Rendimento bruto deduzido do IRS liquidado (milhares €):	54 944

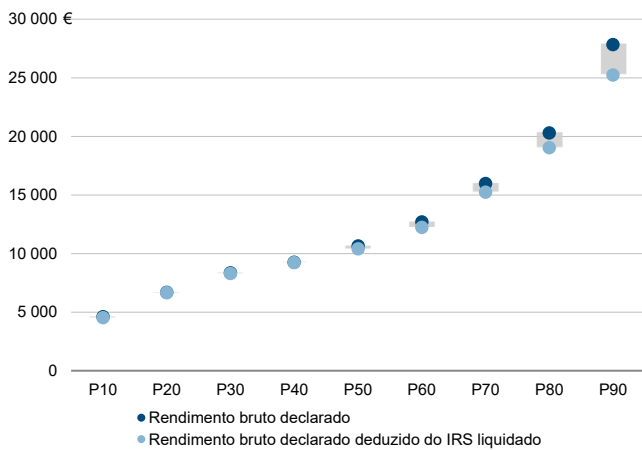
Média e percentis de rendimento bruto declarado por agregado fiscal, 2020



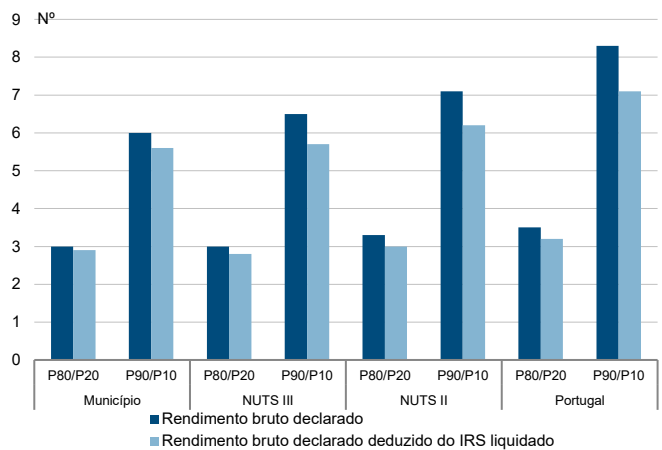
Percentis de rendimento bruto declarado deduzido do IRS liquidado por agregado fiscal, 2020



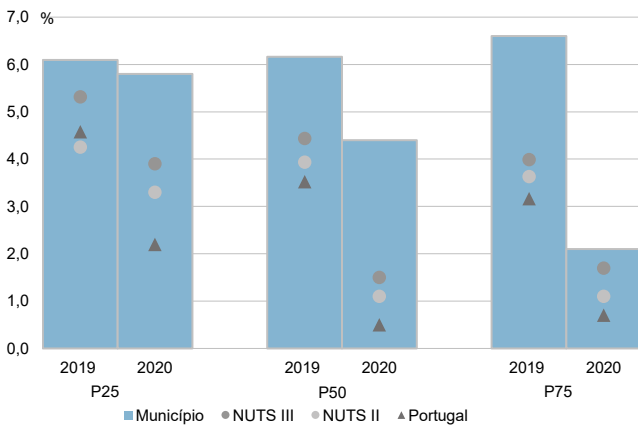
Percentis de rendimento bruto declarado e do rendimento bruto declarado deduzido do IRS liquidado por agregado fiscal, 2020



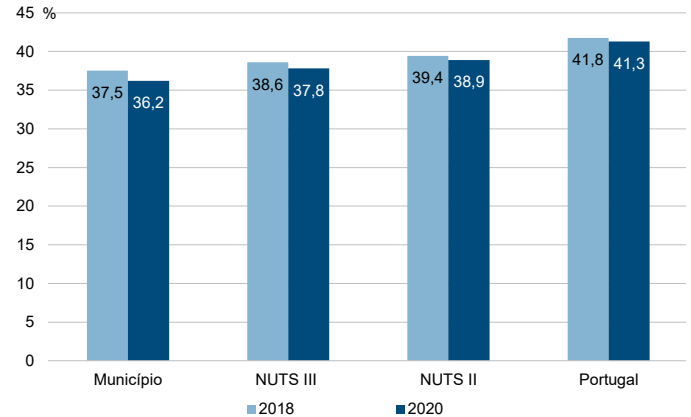
Rádios de desigualdade do rendimento bruto declarado e do rendimento bruto declarado deduzido do IRS liquidado por agregado fiscal, 2020



Taxa de variação anual dos percentis do rendimento bruto declarado deduzido do IRS liquidado por agregado fiscal, 2019 - 2020



Coefficiente de Gini do rendimento bruto declarado deduzido do IRS liquidado por agregado fiscal, 2018 e 2020



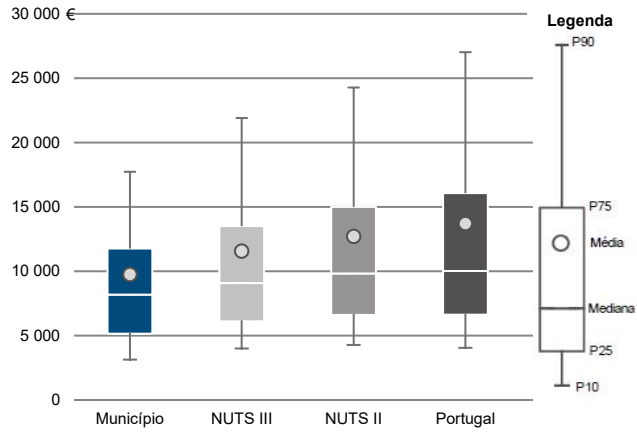
Município: **Pinhel**

NUTS III: **Beiras e Serra da Estrela**

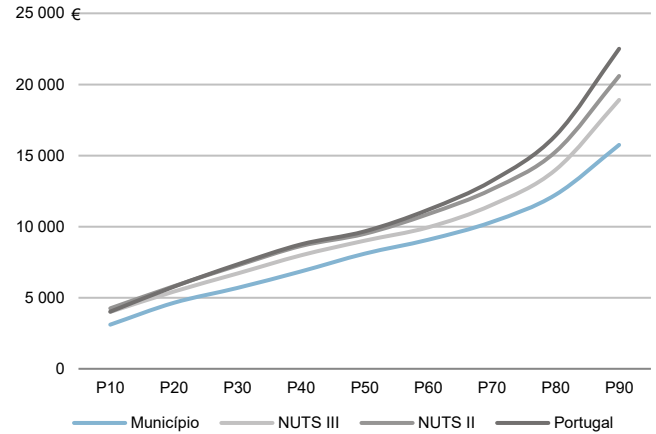
NUTS II: **Centro**

Informação do Município (2020)			
Sujeitos Passivos (Nº):	6 096	Rendimento bruto (milhares €):	59 523
		Rendimento bruto deduzido do IRS liquidado (milhares €):	54 944

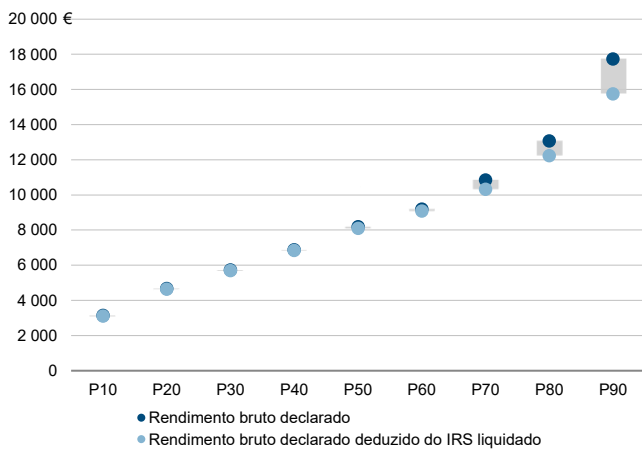
Média e percentis de rendimento bruto declarado por sujeito passivo, 2020



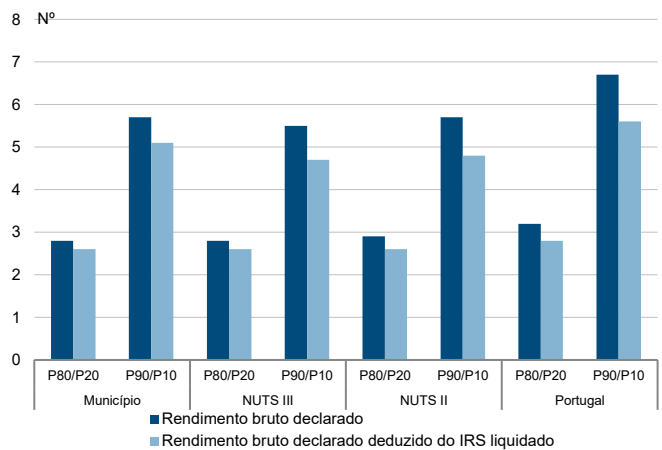
Percentis de rendimento bruto declarado deduzido do IRS liquidado por sujeito passivo, 2020



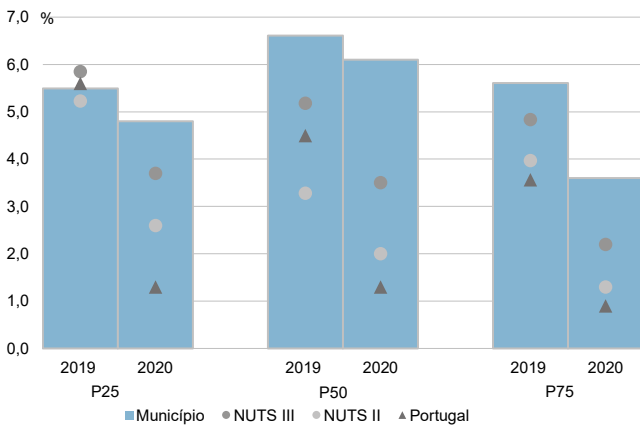
Percentis de rendimento bruto declarado e do rendimento bruto declarado deduzido do IRS liquidado por sujeito passivo, 2020



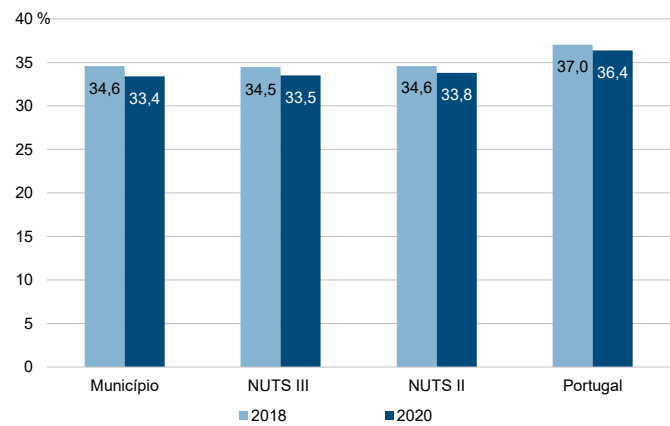
Rádios de desigualdade do rendimento bruto declarado e do rendimento bruto declarado deduzido do IRS liquidado por sujeito passivo, 2020



Taxa de variação anual dos percentis do rendimento bruto declarado deduzido do IRS liquidado por sujeito passivo, 2019 - 2020



Coefficiente de Gini do rendimento bruto declarado deduzido do IRS liquidado por sujeito passivo, 2018 e 2020



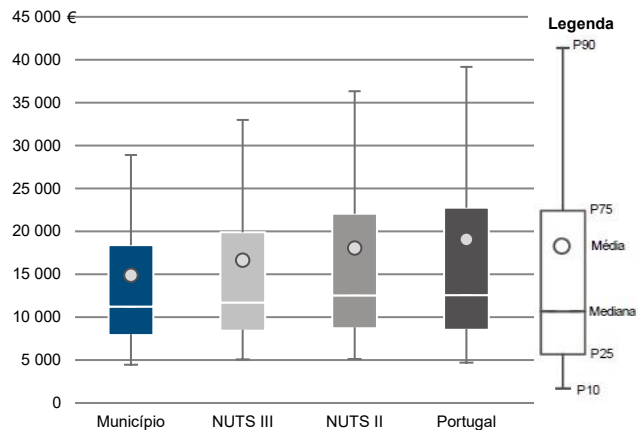
Município: **Sabugal**

NUTS III: **Beiras e Serra da Estrela**

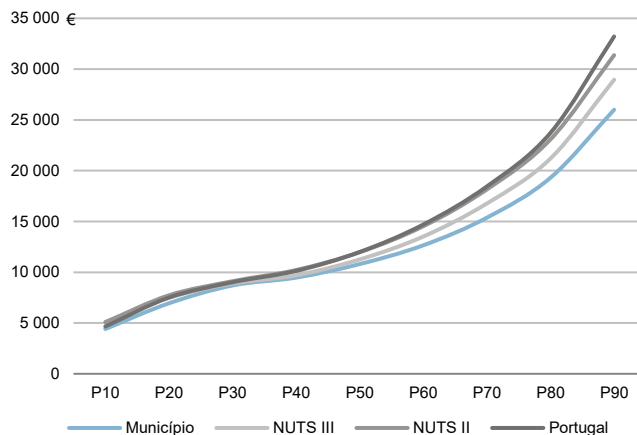
NUTS II: **Centro**

Informação do Município (2020)			
Agregados Fiscais (Nº):	5 008	Rendimento bruto (milhares €):	74 663
		Rendimento bruto deduzido do IRS liquidado (milhares €):	68 608

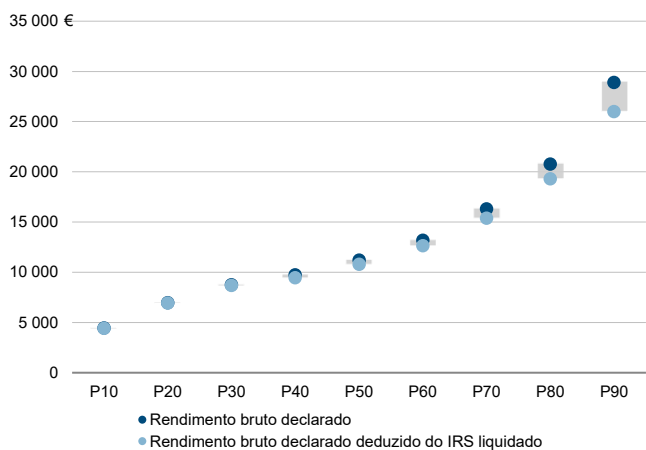
Média e percentis de rendimento bruto declarado por agregado fiscal, 2020



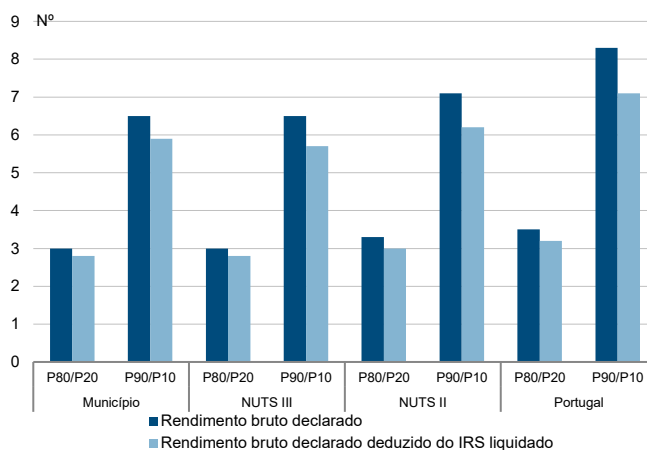
Percentis de rendimento bruto declarado deduzido do IRS liquidado por agregado fiscal, 2020



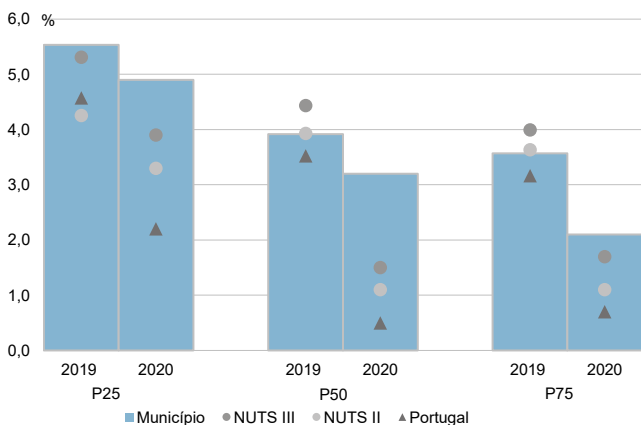
Percentis de rendimento bruto declarado e do rendimento bruto declarado deduzido do IRS liquidado por agregado fiscal, 2020



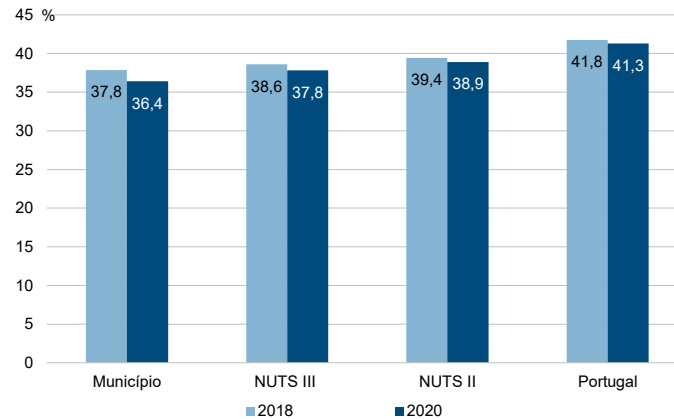
Rádios de desigualdade do rendimento bruto declarado e do rendimento bruto declarado deduzido do IRS liquidado por agregado fiscal, 2020



Taxa de variação anual dos percentis do rendimento bruto declarado deduzido do IRS liquidado por agregado fiscal, 2019 - 2020



Coefficiente de Gini do rendimento bruto declarado deduzido do IRS liquidado por agregado fiscal, 2018 e 2020



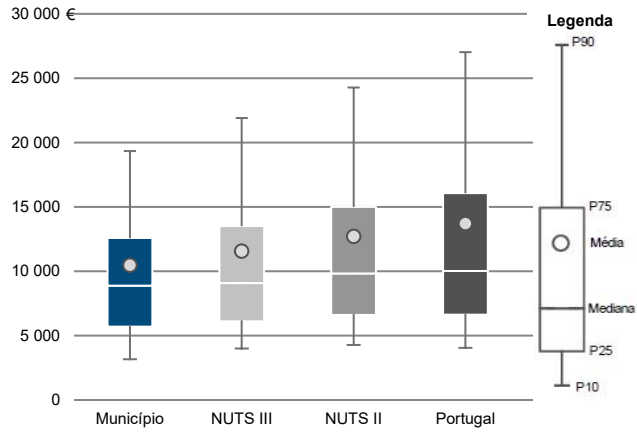
Município: **Sabugal**

NUTS III: **Beiras e Serra da Estrela**

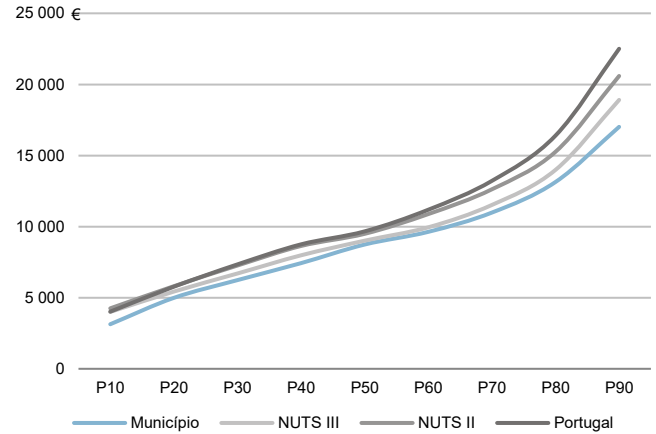
NUTS II: **Centro**

Informação do Município (2020)			
Sujeitos Passivos (Nº):	7 121	Rendimento bruto (milhares €):	74 663
		Rendimento bruto deduzido do IRS liquidado (milhares €):	68 608

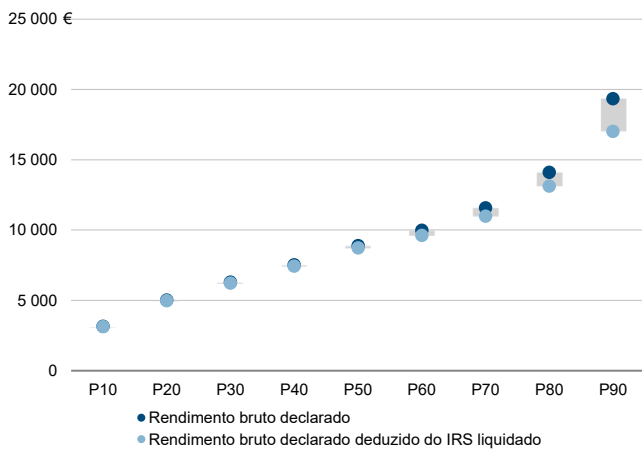
Média e percentis de rendimento bruto declarado por sujeito passivo, 2020



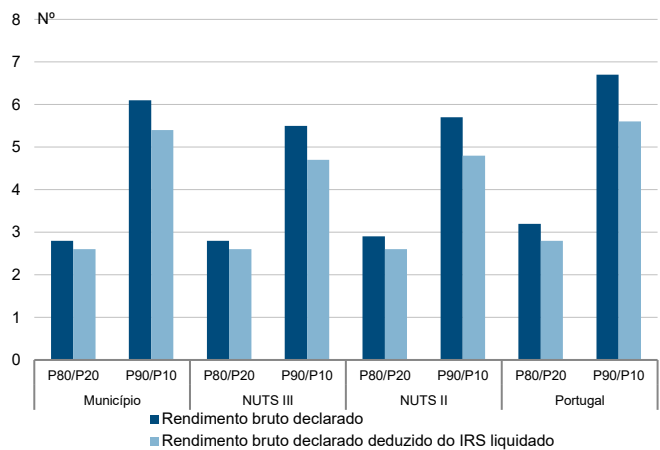
Percentis de rendimento bruto declarado deduzido do IRS liquidado por sujeito passivo, 2020



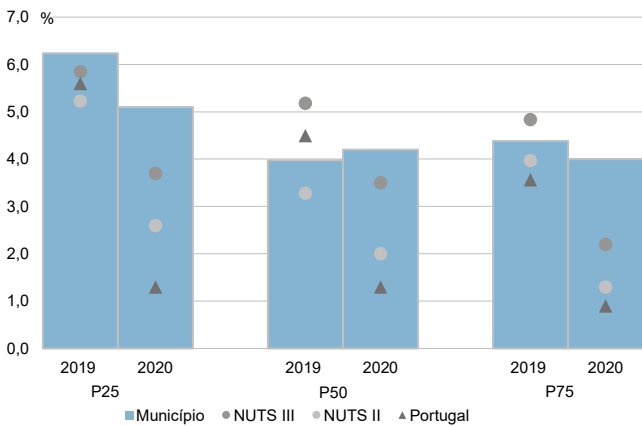
Percentis de rendimento bruto declarado e do rendimento bruto declarado deduzido do IRS liquidado por sujeito passivo, 2020



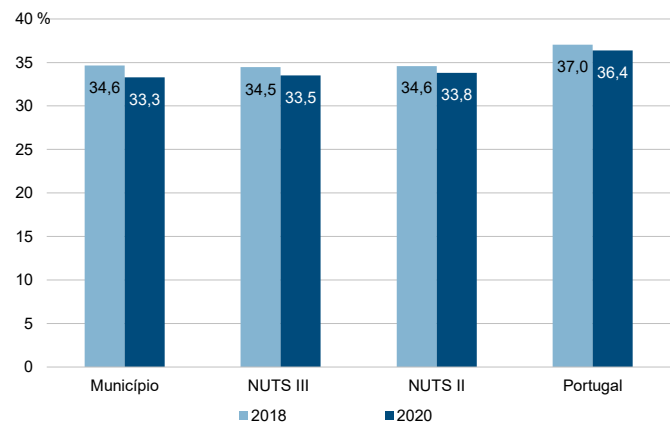
Rácios de desigualdade do rendimento bruto declarado e do rendimento bruto declarado deduzido do IRS liquidado por sujeito passivo, 2020



Taxa de variação anual dos percentis do rendimento bruto declarado deduzido do IRS liquidado por sujeito passivo, 2019 - 2020



Coefficiente de Gini do rendimento bruto declarado deduzido do IRS liquidado por sujeito passivo, 2018 e 2020





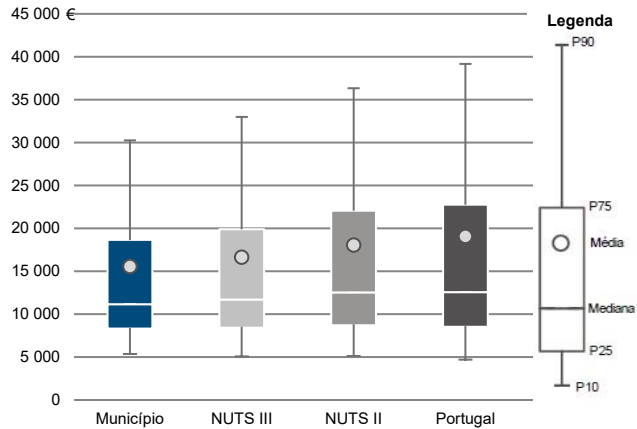
Município: **Seia**

NUTS III: **Beiras e Serra da Estrela**

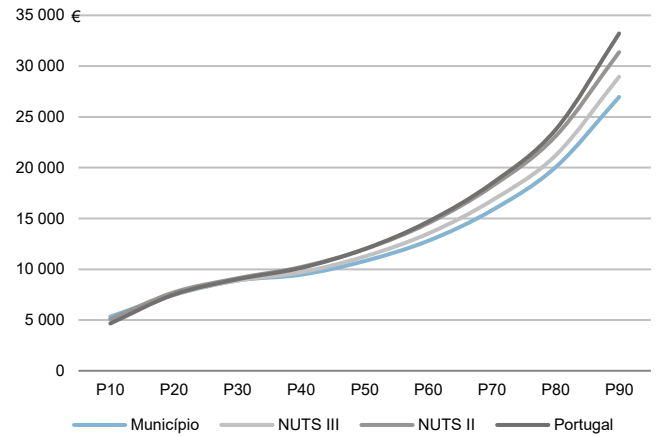
NUTS II: **Centro**

Informação do Município (2020)			
Agregados Fiscais (Nº):	10 876	Rendimento bruto (milhares €):	169 292
		Rendimento bruto deduzido do IRS liquidado (milhares €):	155 342

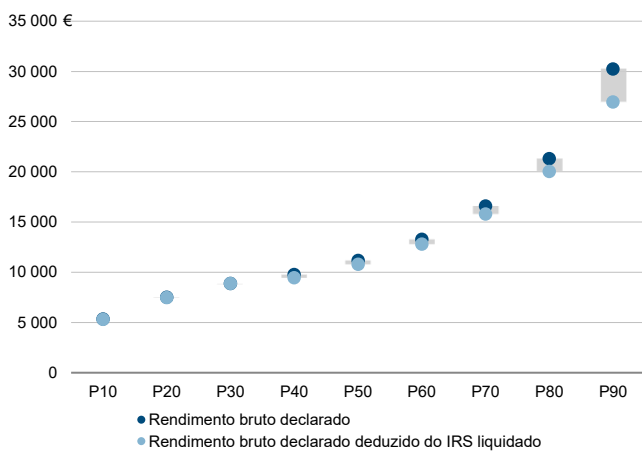
Média e percentis de rendimento bruto declarado por agregado fiscal, 2020



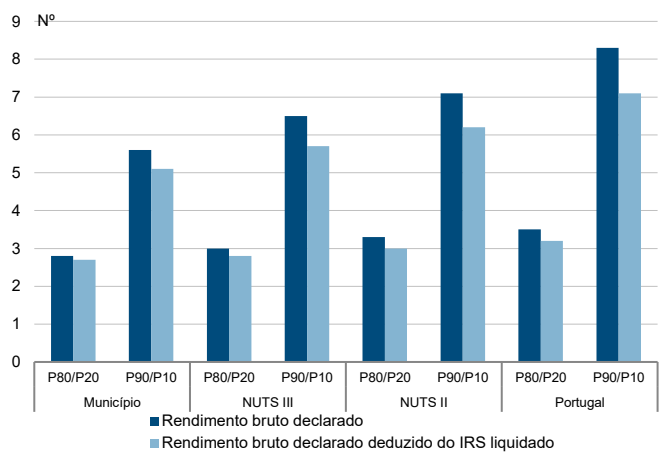
Percentis de rendimento bruto declarado deduzido do IRS liquidado por agregado fiscal, 2020



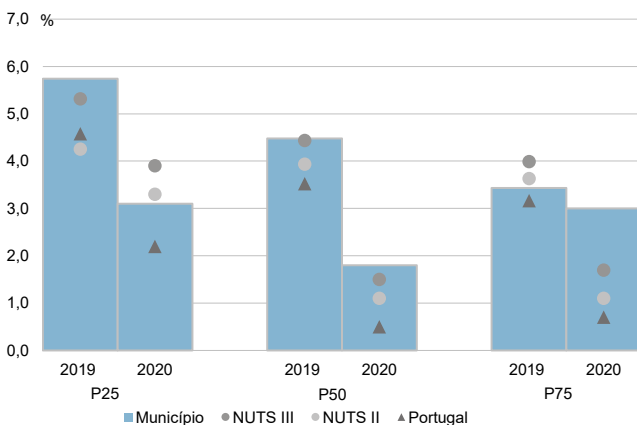
Percentis de rendimento bruto declarado e do rendimento bruto declarado deduzido do IRS liquidado por agregado fiscal, 2020



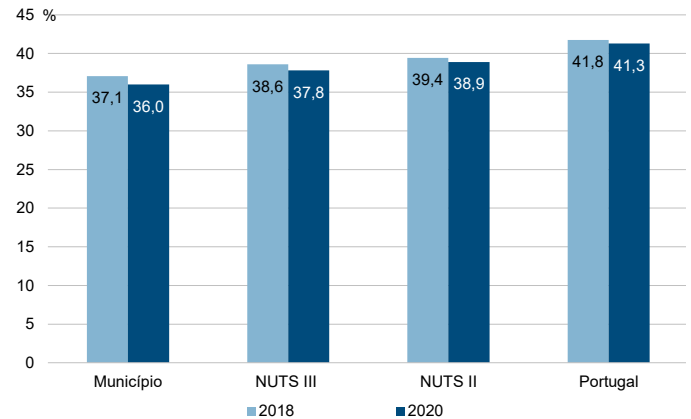
Rádios de desigualdade do rendimento bruto declarado e do rendimento bruto declarado deduzido do IRS liquidado por agregado fiscal, 2020



Taxa de variação anual dos percentis do rendimento bruto declarado deduzido do IRS liquidado por agregado fiscal, 2019 - 2020



Coefficiente de Gini do rendimento bruto declarado deduzido do IRS liquidado por agregado fiscal, 2018 e 2020



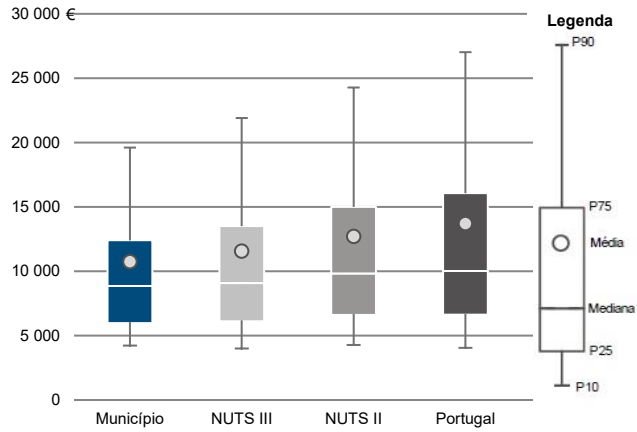
Município: **Seia**

NUTS III: **Beiras e Serra da Estrela**

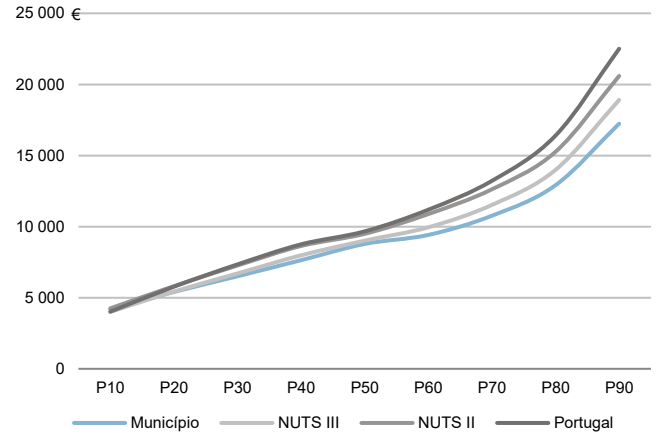
NUTS II: **Centro**

Informação do Município (2020)			
Sujeitos Passivos (Nº):	15 740	Rendimento bruto (milhares €):	169 292
		Rendimento bruto deduzido do IRS liquidado (milhares €):	155 342

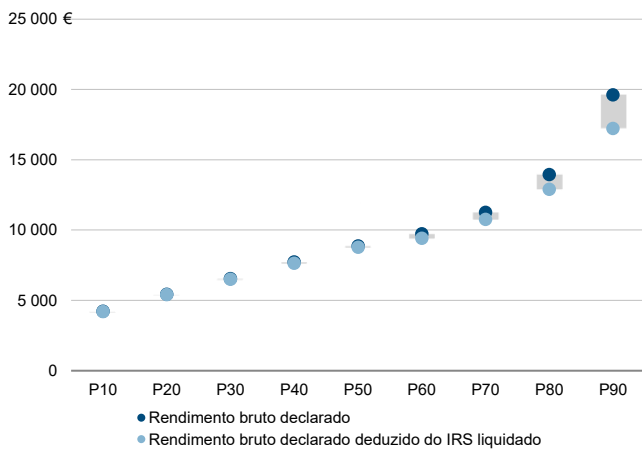
Média e percentis de rendimento bruto declarado por sujeito passivo, 2020



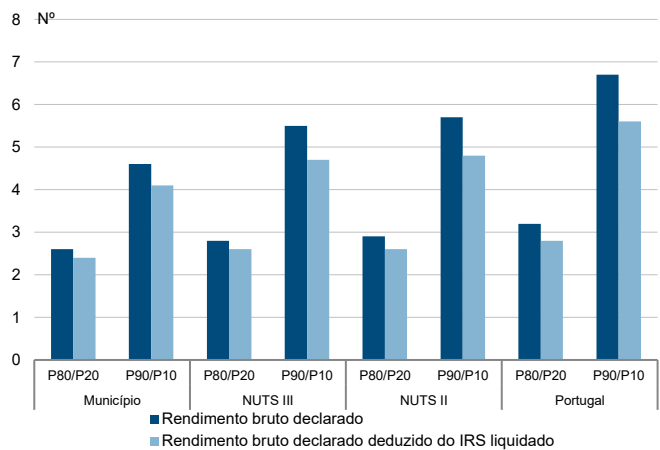
Percentis de rendimento bruto declarado deduzido do IRS liquidado por sujeito passivo, 2020



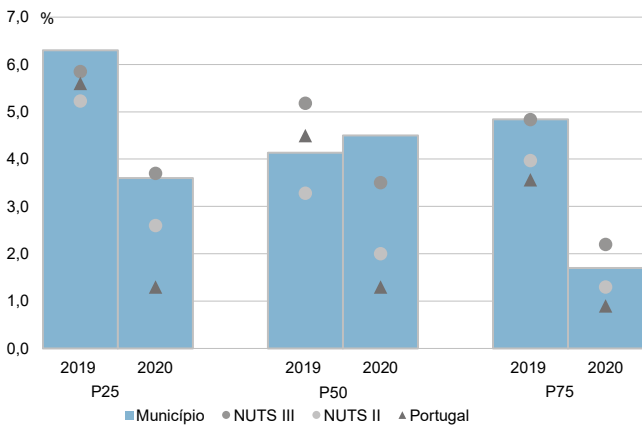
Percentis de rendimento bruto declarado e do rendimento bruto declarado deduzido do IRS liquidado por sujeito passivo, 2020



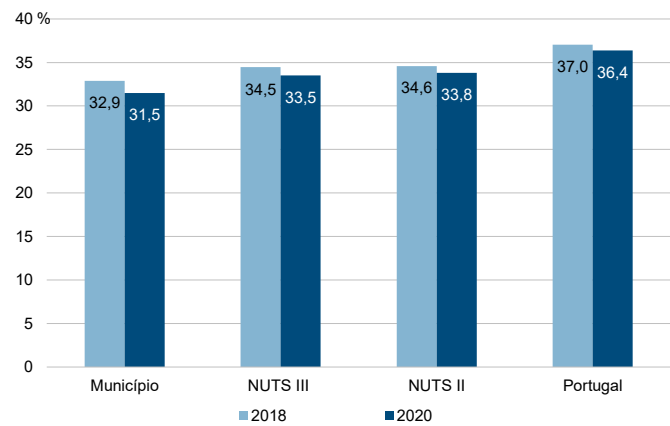
Rádios de desigualdade do rendimento bruto declarado e do rendimento bruto declarado deduzido do IRS liquidado por sujeito passivo, 2020



Taxa de variação anual dos percentis do rendimento bruto declarado deduzido do IRS liquidado por sujeito passivo, 2019 - 2020



Coefficiente de Gini do rendimento bruto declarado deduzido do IRS liquidado por sujeito passivo, 2018 e 2020



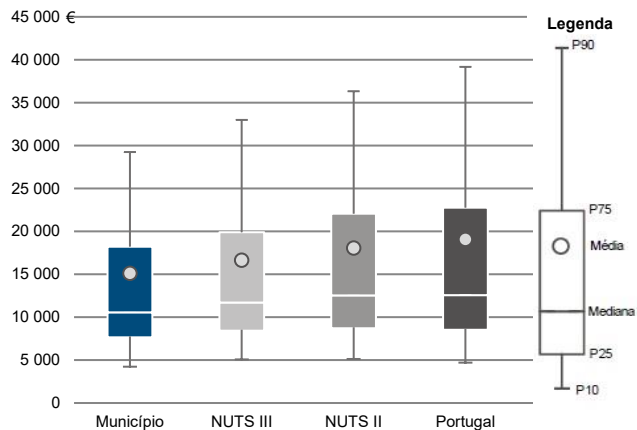
Município: **Trancoso**

NUTS III: **Beiras e Serra da Estrela**

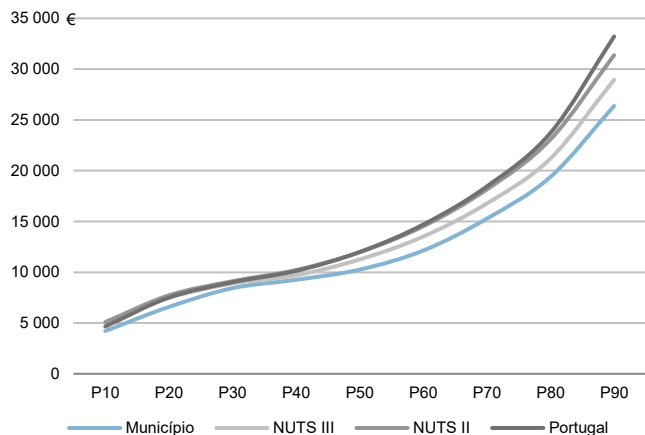
NUTS II: **Centro**

Informação do Município (2020)			
Agregados Fiscais (Nº):	3 908	Rendimento bruto (milhares €):	59 022
		Rendimento bruto deduzido do IRS liquidado (milhares €):	53 867

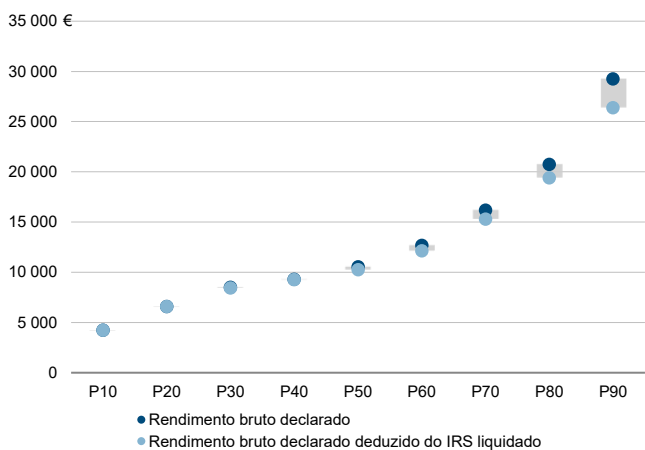
Média e percentis de rendimento bruto declarado por agregado fiscal, 2020



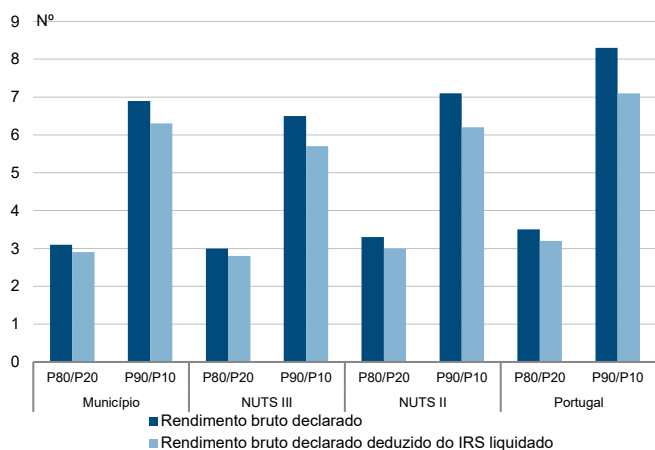
Percentis de rendimento bruto declarado deduzido do IRS liquidado por agregado fiscal, 2020



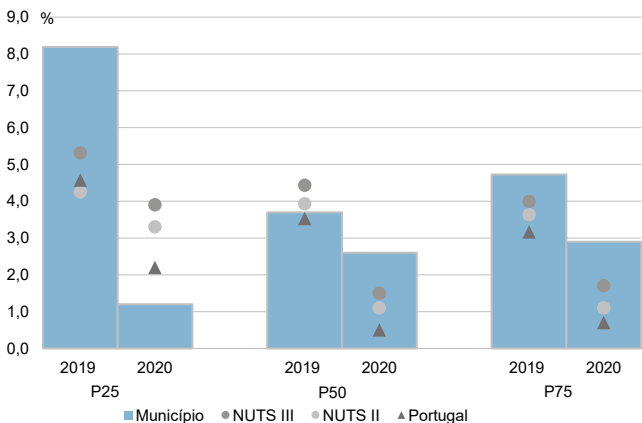
Percentis de rendimento bruto declarado e do rendimento bruto declarado deduzido do IRS liquidado por agregado fiscal, 2020



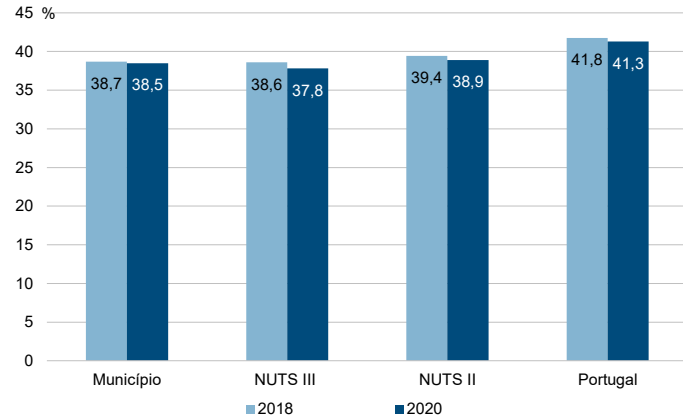
Rácios de desigualdade do rendimento bruto declarado e do rendimento bruto declarado deduzido do IRS liquidado por agregado fiscal, 2020



Taxa de variação anual dos percentis do rendimento bruto declarado deduzido do IRS liquidado por agregado fiscal, 2019 - 2020



Coefficiente de Gini do rendimento bruto declarado deduzido do IRS liquidado por agregado fiscal, 2018 e 2020



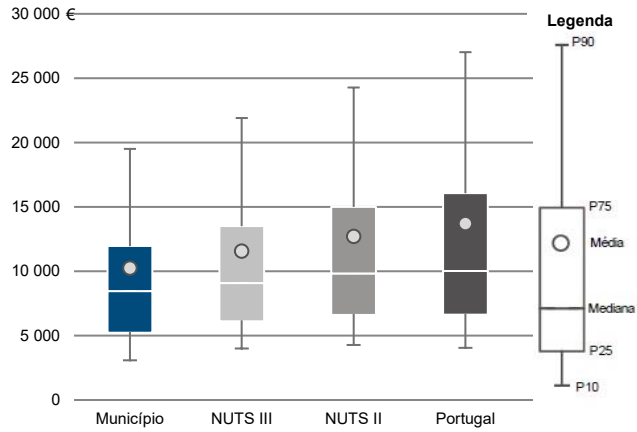
Município: **Trancoso**

NUTS III: **Beiras e Serra da Estrela**

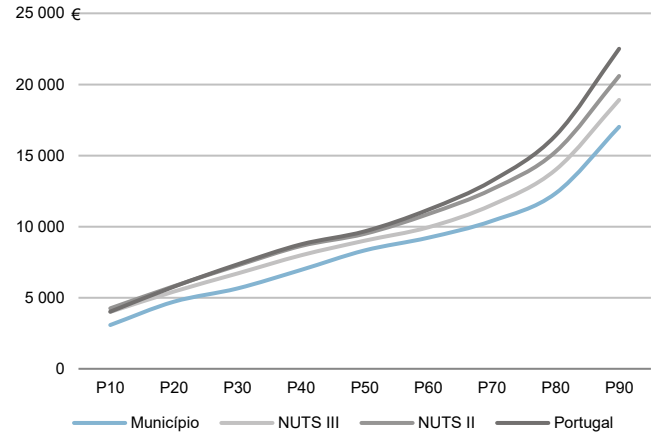
NUTS II: **Centro**

Informação do Município (2020)			
Sujeitos Passivos (Nº):	5 756	Rendimento bruto (milhares €):	59 022
		Rendimento bruto deduzido do IRS liquidado (milhares €):	53 867

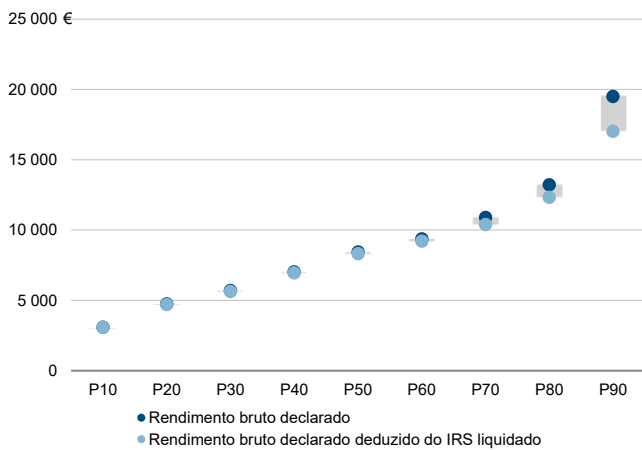
Média e percentis de rendimento bruto declarado por sujeito passivo, 2020



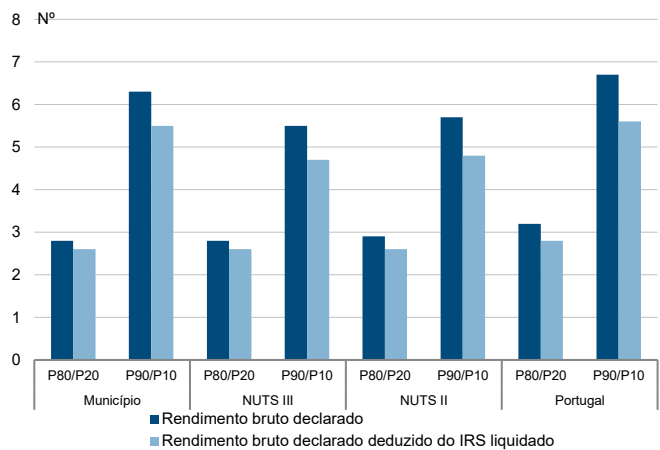
Percentis de rendimento bruto declarado deduzido do IRS liquidado por sujeito passivo, 2020



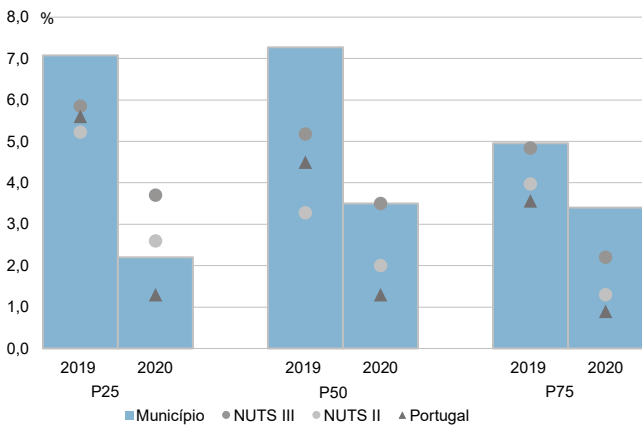
Percentis de rendimento bruto declarado e do rendimento bruto declarado deduzido do IRS liquidado por sujeito passivo, 2020



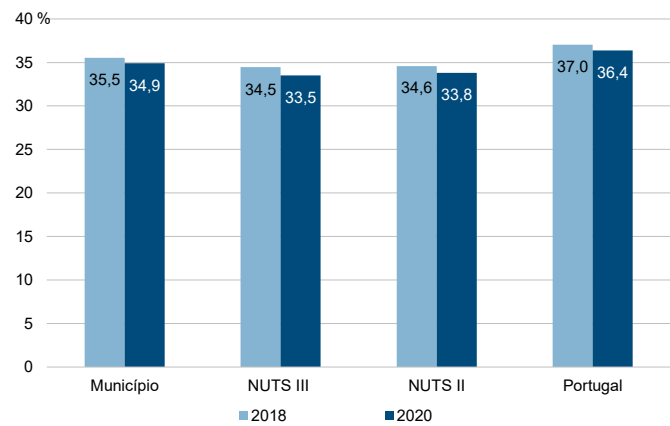
Rácios de desigualdade do rendimento bruto declarado e do rendimento bruto declarado deduzido do IRS liquidado por sujeito passivo, 2020



Taxa de variação anual dos percentis do rendimento bruto declarado deduzido do IRS liquidado por sujeito passivo, 2019 - 2020



Coefficiente de Gini do rendimento bruto declarado deduzido do IRS liquidado por sujeito passivo, 2018 e 2020



Divisão territorial da Região NUTS II da Área Metropolitana de Lisboa: NUTS III e Municípios

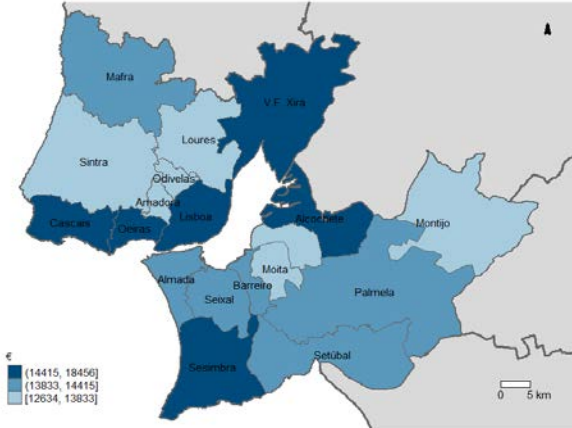


**NUTS II/NUTS III: A. M. Lisboa**

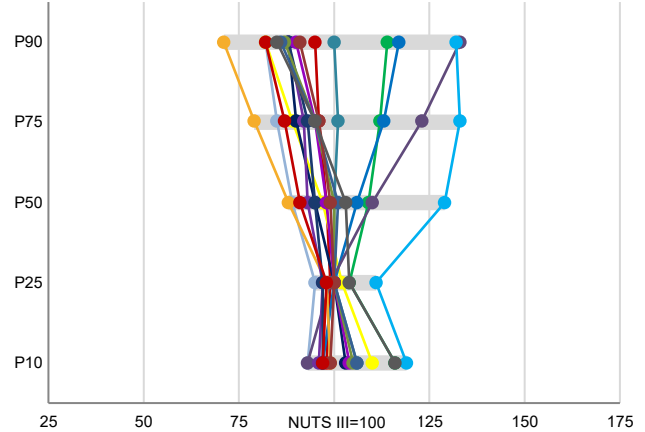
Informação da NUTS III (2020)

<b>Agregados Fiscais (Nº):</b> 1 527 319	<b>Rendimento bruto (milhares €):</b> 34 387 822	<b>Rendimento bruto deduzido do IRS liquidado (milhares €):</b> 29 045 367
------------------------------------------	--------------------------------------------------	----------------------------------------------------------------------------

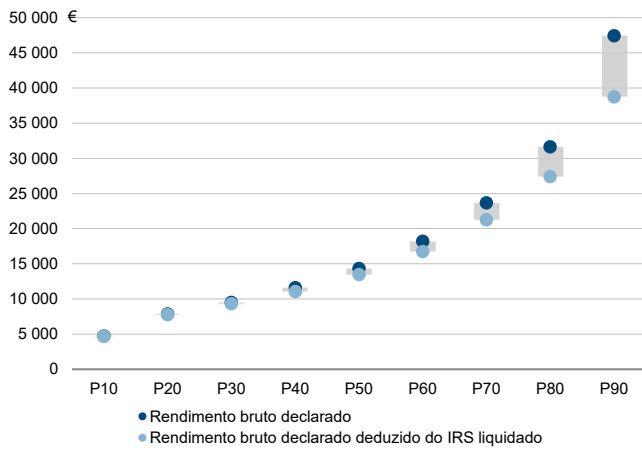
Valor mediano do rendimento bruto declarado por agregado fiscal, 2020



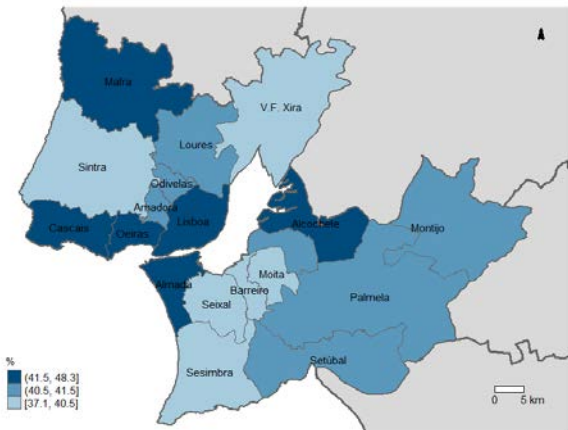
Percentis de rendimento bruto declarado por agregado fiscal (NUTS III=100) nos municípios, 2020



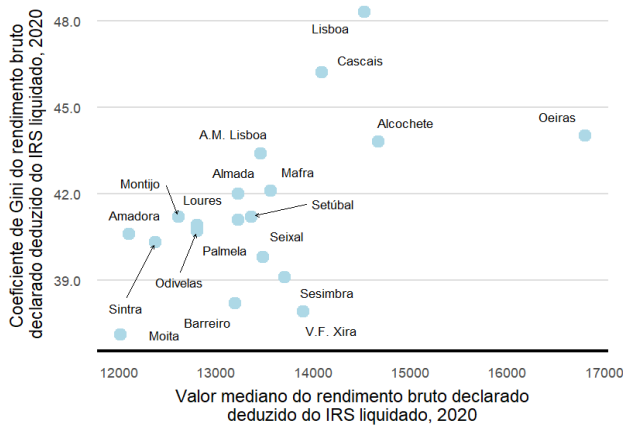
Percentis de rendimento bruto declarado e do rendimento bruto declarado deduzido do IRS liquidado por agregado fiscal, 2020



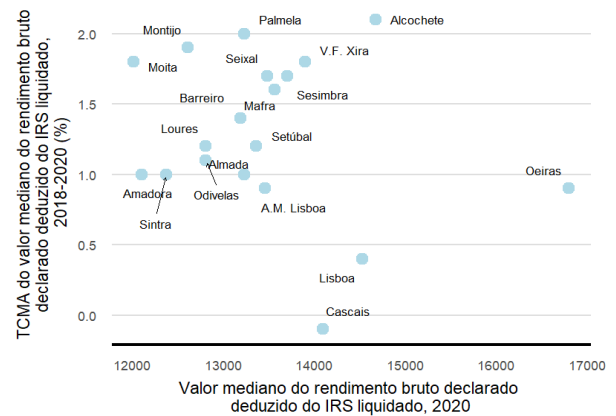
Coefficiente de Gini do rendimento bruto declarado deduzido do IRS liquidado por agregado fiscal, 2020



Mediana e Coeficiente de Gini do rendimento bruto declarado deduzido do IRS liquidado por agregado fiscal, 2020



Mediana e taxa de crescimento anual médio do valor mediano do rendimento bruto declarado deduzido do IRS liquidado por agregado fiscal, 2020

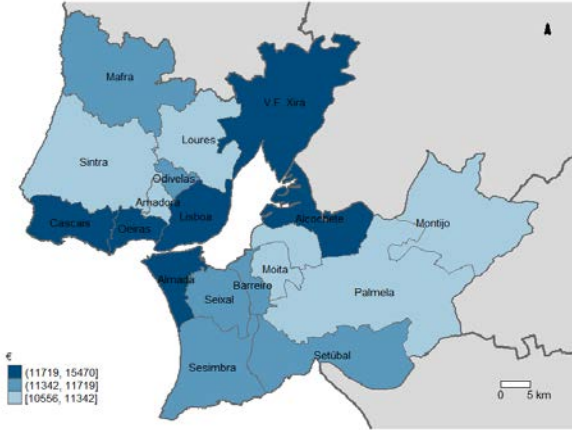


**NUTS II/NUTS III: A. M. Lisboa**

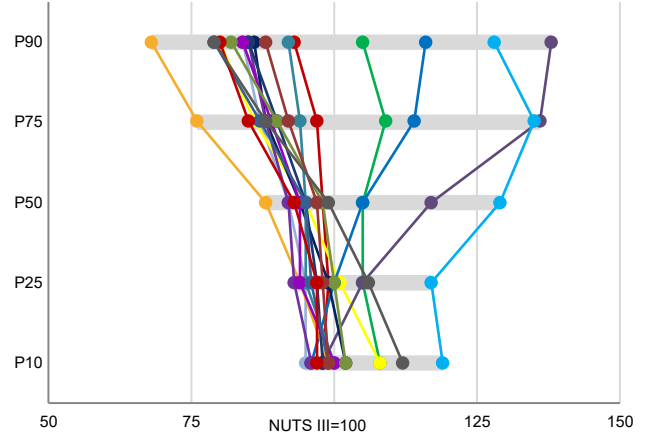
Informação da NUTS III (2020)

<b>Sujeitos Passivos (Nº):</b> 2 041 802	<b>Rendimento bruto (milhares €):</b> 34 387 822	<b>Rendimento bruto deduzido do IRS liquidado (milhares €):</b> 29 045 367
------------------------------------------	--------------------------------------------------	----------------------------------------------------------------------------

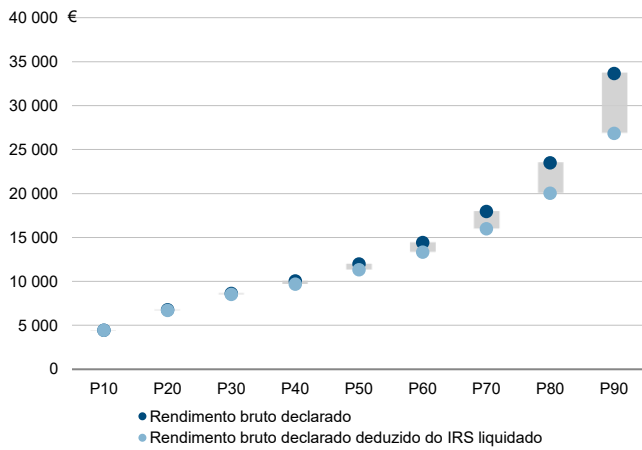
Valor mediano do rendimento bruto declarado por sujeito passivo, 2020



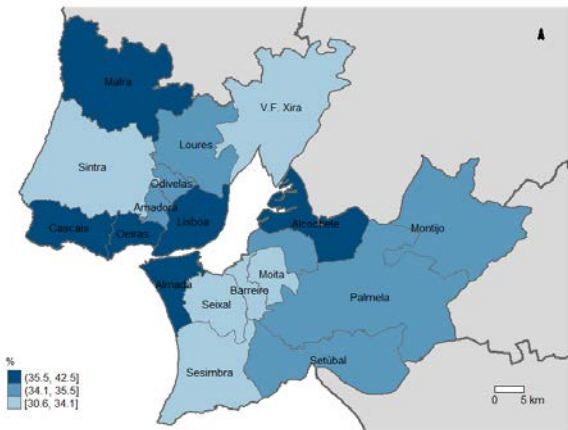
Percentis de rendimento bruto declarado por sujeito passivo (NUTS III=100) nos municípios, 2020



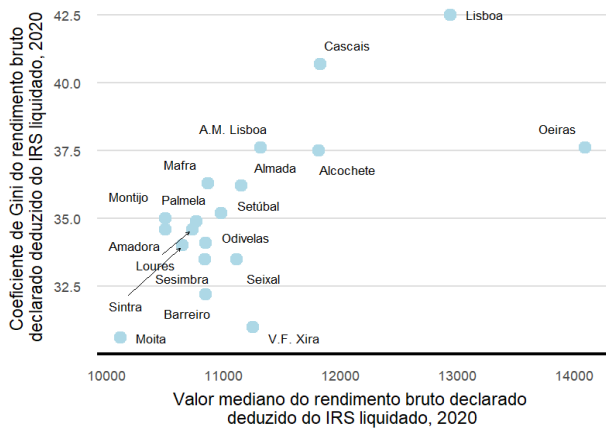
Percentis de rendimento bruto declarado e do rendimento bruto declarado deduzido do IRS liquidado por sujeito passivo, 2020



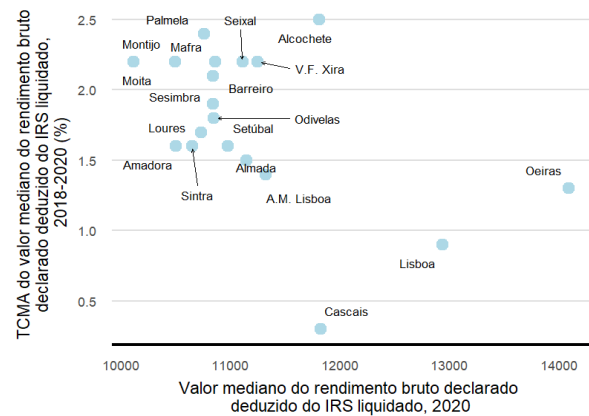
Coefficiente de Gini do rendimento bruto declarado deduzido do IRS liquidado por sujeito passivo, 2020



Mediana e Coeficiente de Gini do rendimento bruto declarado deduzido do IRS liquidado por sujeito passivo, 2020



Mediana e taxa de crescimento anual médio do valor mediano do rendimento bruto declarado deduzido do IRS liquidado por sujeito passivo, 2020

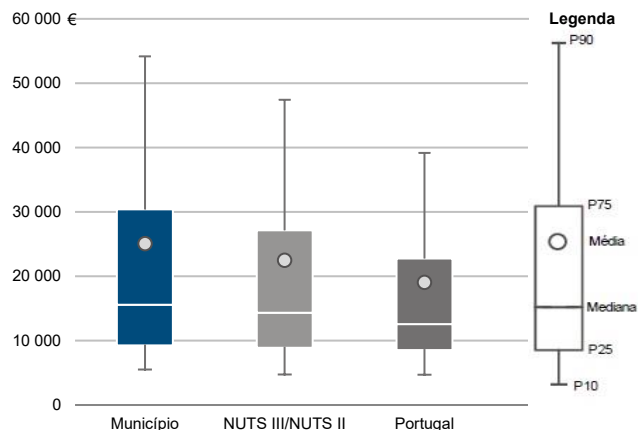


Município: **Alcochete**

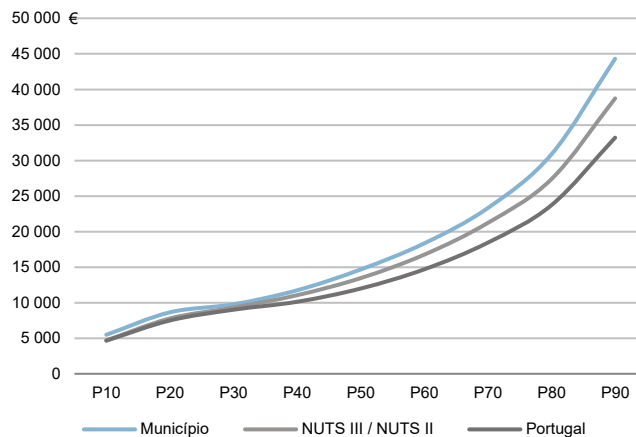
NUTS III / NUTS II: **A. M. Lisboa**

Informação do Município (2020)			
Agregados Fiscais (Nº):	9 226	Rendimento bruto (milhares €):	231 454
		Rendimento bruto deduzido do IRS liquidado (milhares €):	194 474

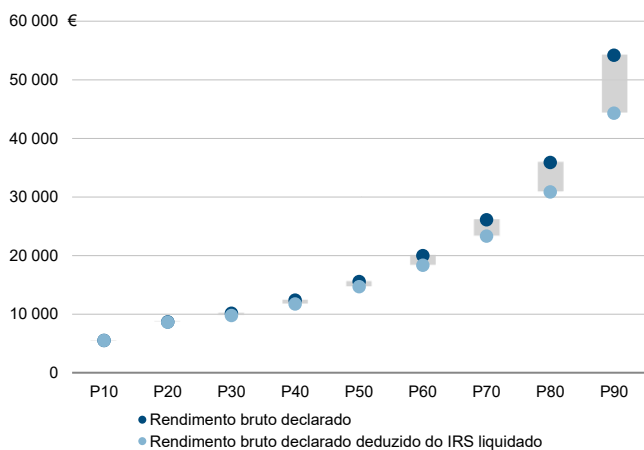
Média e percentis de rendimento bruto declarado por agregado fiscal, 2020



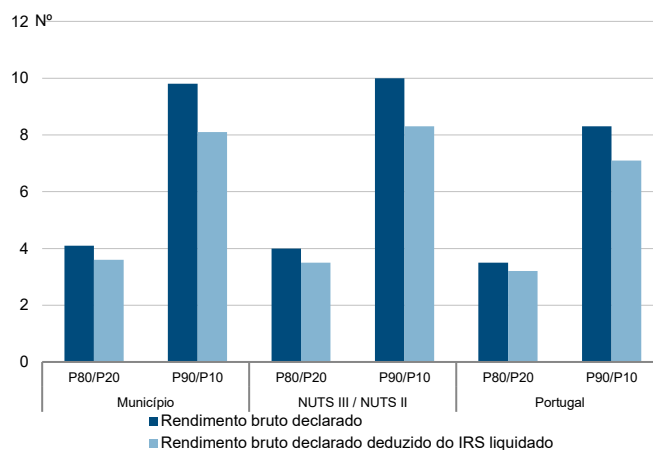
Percentis de rendimento bruto declarado deduzido do IRS liquidado por agregado fiscal, 2020



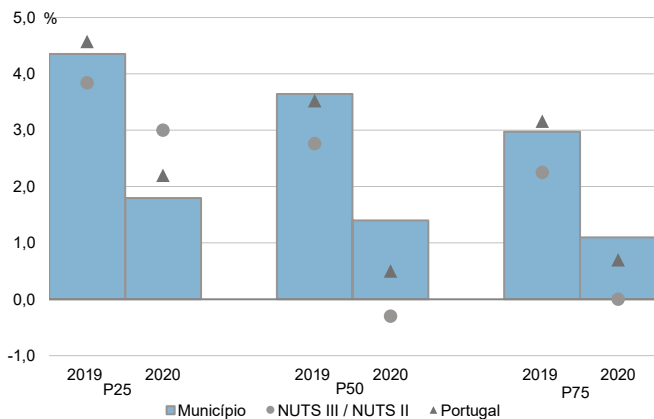
Percentis de rendimento bruto declarado e do rendimento bruto declarado deduzido do IRS liquidado por agregado fiscal, 2020



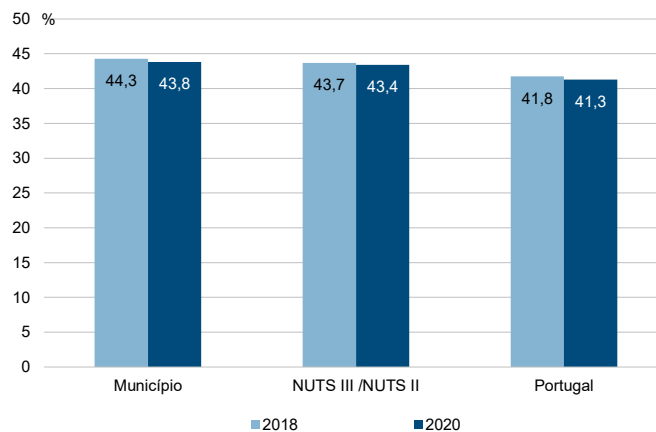
Rácios de desigualdade do rendimento bruto declarado e do rendimento bruto declarado deduzido do IRS liquidado por agregado fiscal, 2020



Taxa de variação anual dos percentis do rendimento bruto declarado deduzido do IRS liquidado por agregado fiscal, 2019 - 2020



Coefficiente de Gini do rendimento bruto declarado deduzido do IRS liquidado por agregado fiscal, 2018 e 2020



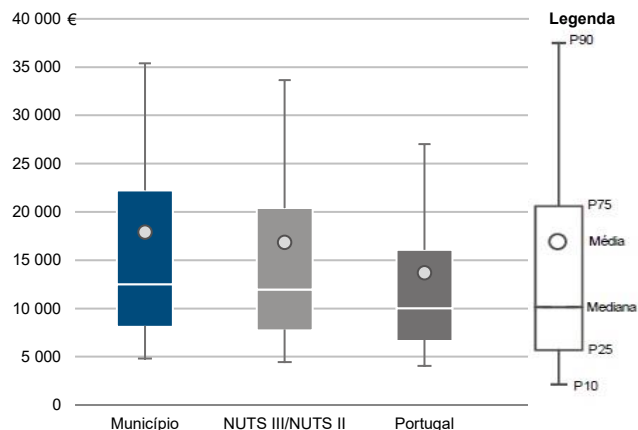


Município: **Alcochete**

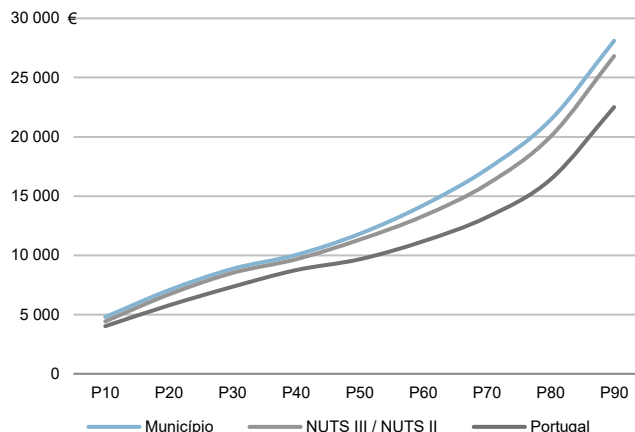
NUTS III / NUTS II: **A. M. Lisboa**

Informação do Município (2020)			
Sujeitos Passivos (Nº):	12 917	Rendimento bruto (milhares €):	231 454
		Rendimento bruto deduzido do IRS liquidado (milhares €):	194 474

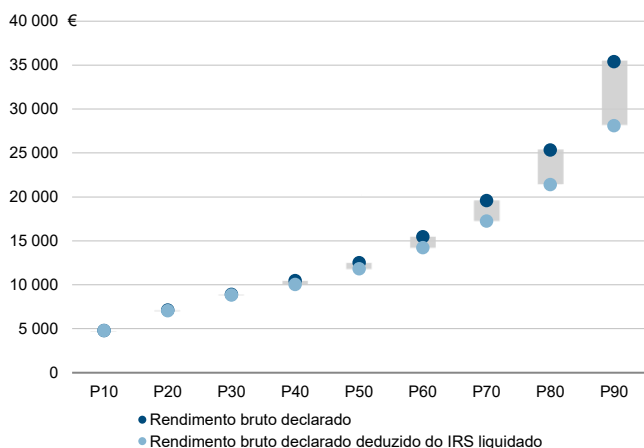
Média e percentis de rendimento bruto declarado por sujeito passivo, 2020



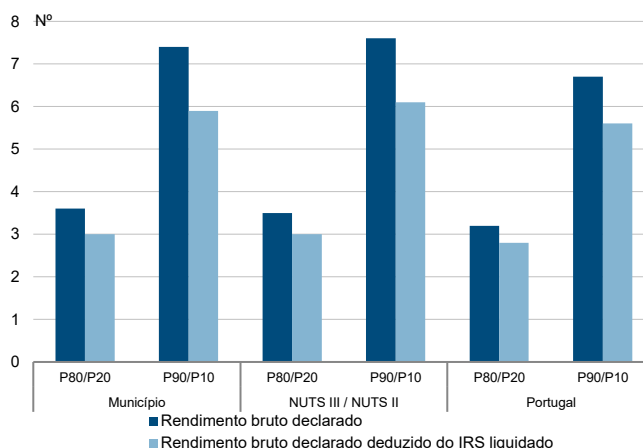
Percentis de rendimento bruto declarado deduzido do IRS liquidado por sujeito passivo, 2020



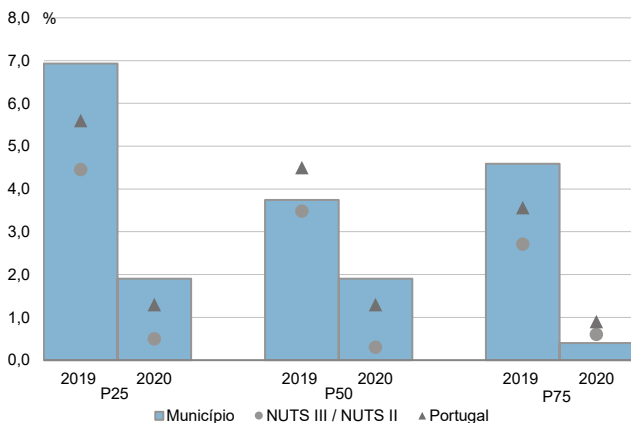
Percentis de rendimento bruto declarado e do rendimento bruto declarado deduzido do IRS liquidado por sujeito passivo, 2020



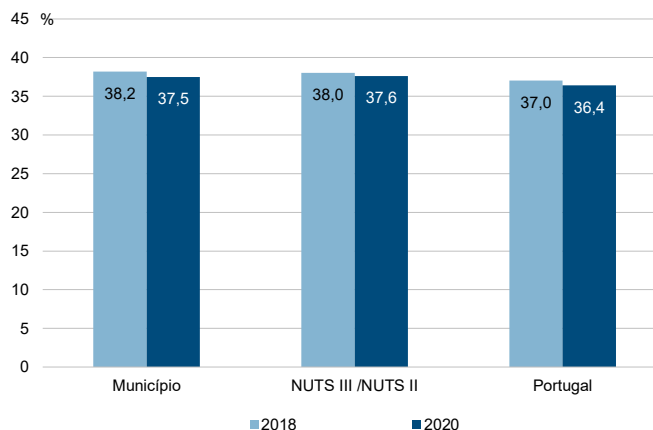
Rácios de desigualdade do rendimento bruto declarado e do rendimento bruto declarado deduzido do IRS liquidado por sujeito passivo, 2020



Taxa de variação anual dos percentis do rendimento bruto declarado deduzido do IRS liquidado por sujeito passivo, 2019 - 2020



Coefficiente de Gini do rendimento bruto declarado deduzido do IRS liquidado por sujeito passivo, 2018 e 2020

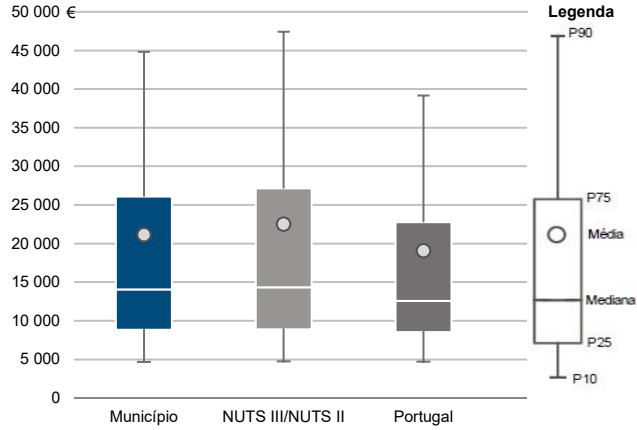


Município: **Almada**

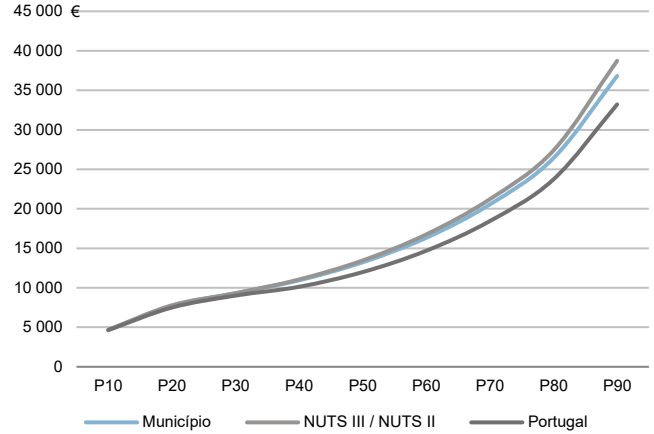
NUTS III / NUTS II: **A. M. Lisboa**

Informação do Município (2020)			
Agregados Fiscais (Nº):	93 595	Rendimento bruto (milhares €):	1 980 153
		Rendimento bruto deduzido do IRS liquidado (milhares €):	1 699 718

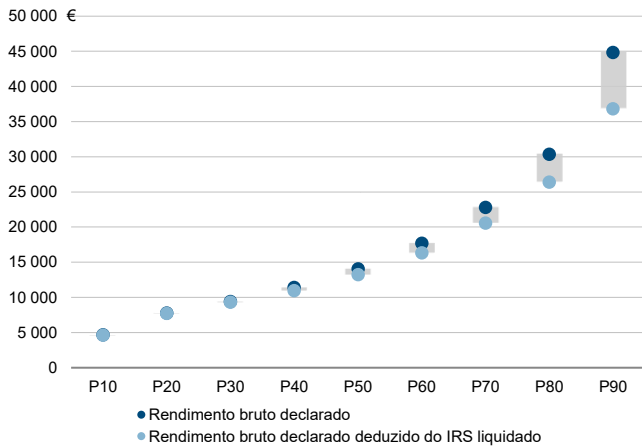
Média e percentis de rendimento bruto declarado por agregado fiscal, 2020



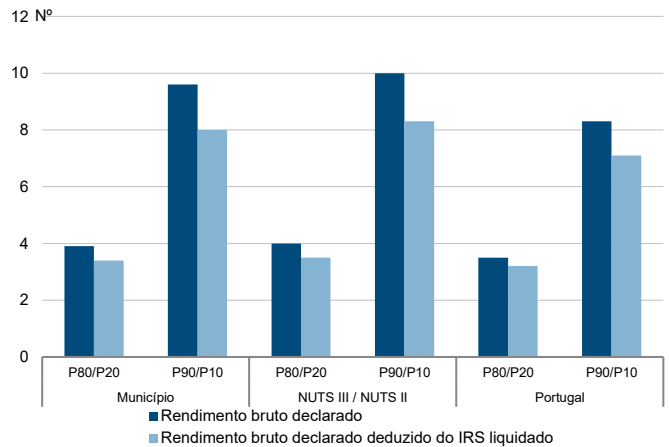
Percentis de rendimento bruto declarado deduzido do IRS liquidado por agregado fiscal, 2020



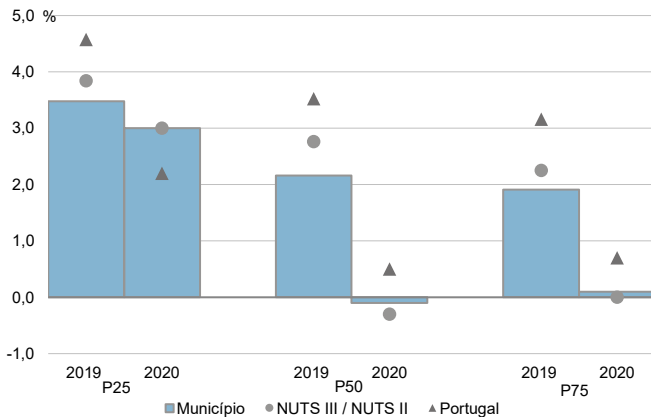
Percentis de rendimento bruto declarado e do rendimento bruto declarado deduzido do IRS liquidado por agregado fiscal, 2020



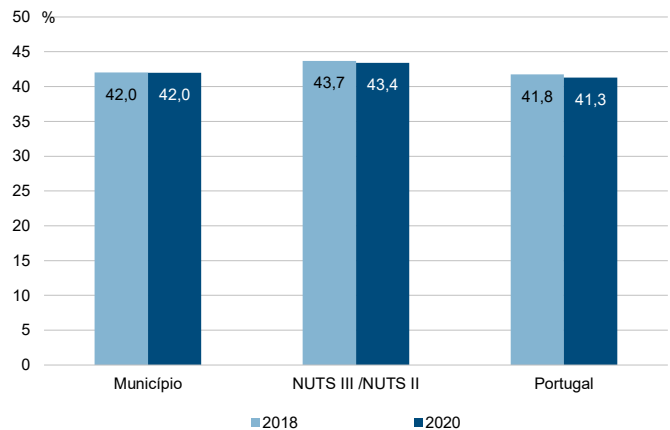
Rácios de desigualdade do rendimento bruto declarado e do rendimento bruto declarado deduzido do IRS liquidado por agregado fiscal, 2020



Taxa de variação anual dos percentis do rendimento bruto declarado deduzido do IRS liquidado por agregado fiscal, 2019 - 2020



Coefficiente de Gini do rendimento bruto declarado deduzido do IRS liquidado por agregado fiscal, 2018 e 2020

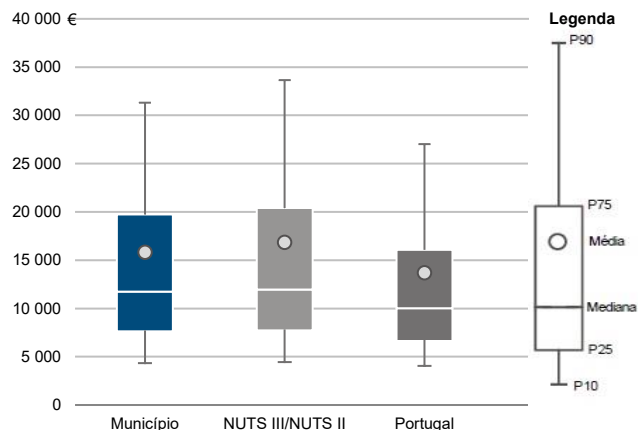


Município: **Almada**

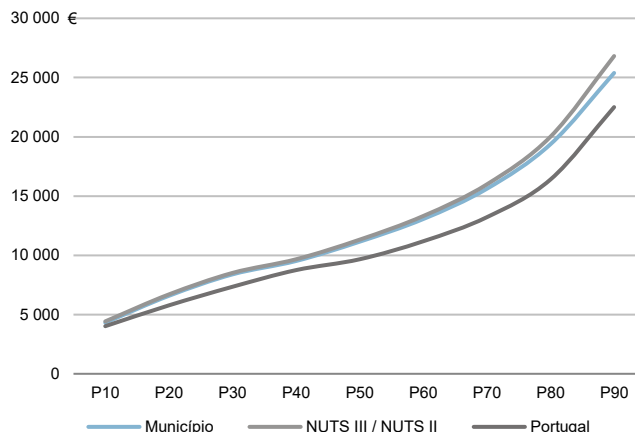
NUTS III / NUTS II: **A. M. Lisboa**

Informação do Município (2020)			
Sujeitos Passivos (Nº):	125 046	Rendimento bruto (milhares €):	1 980 153
		Rendimento bruto deduzido do IRS liquidado (milhares €):	1 699 718

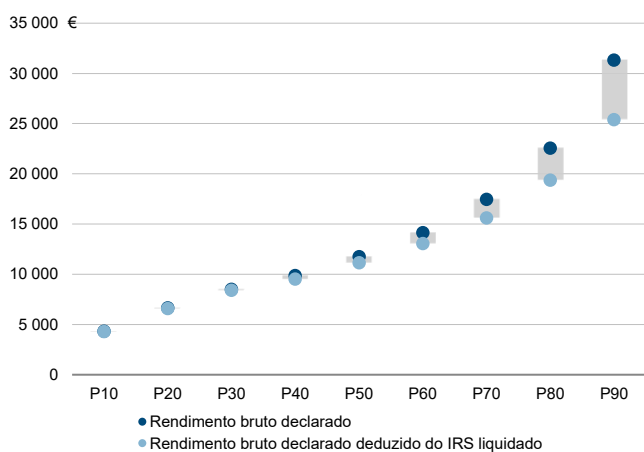
Média e percentis de rendimento bruto declarado por sujeito passivo, 2020



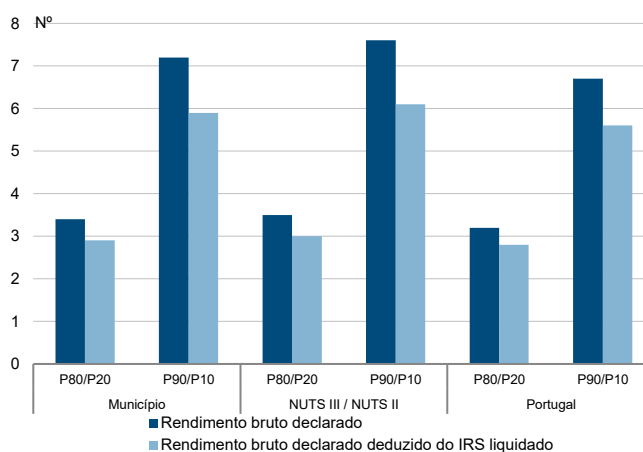
Percentis de rendimento bruto declarado deduzido do IRS liquidado por sujeito passivo, 2020



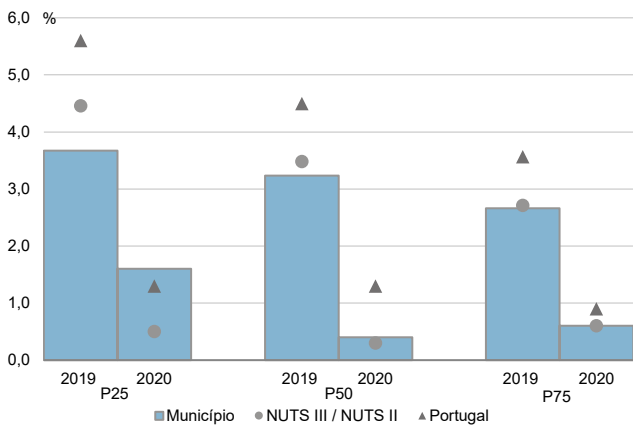
Percentis de rendimento bruto declarado e do rendimento bruto declarado deduzido do IRS liquidado por sujeito passivo, 2020



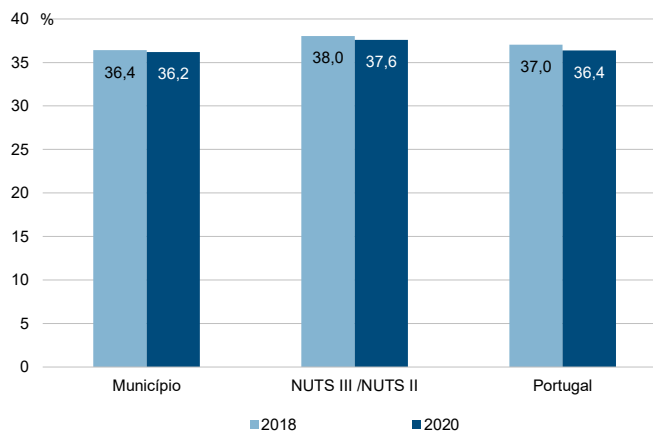
Rácios de desigualdade do rendimento bruto declarado e do rendimento bruto declarado deduzido do IRS liquidado por sujeito passivo, 2020



Taxa de variação anual dos percentis do rendimento bruto declarado deduzido do IRS liquidado por sujeito passivo, 2019 - 2020



Coefficiente de Gini do rendimento bruto declarado deduzido do IRS liquidado por sujeito passivo, 2018 e 2020

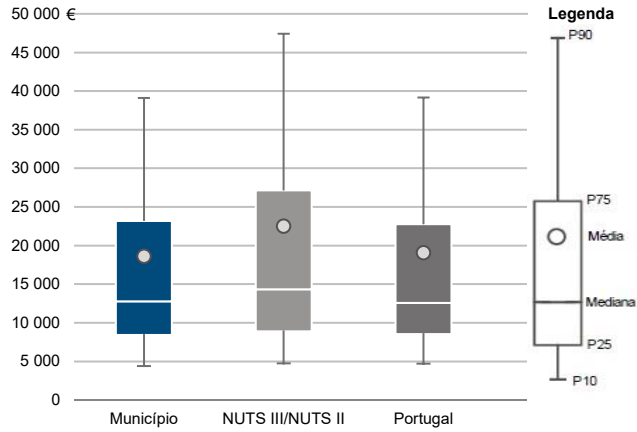


Município: **Amadora**

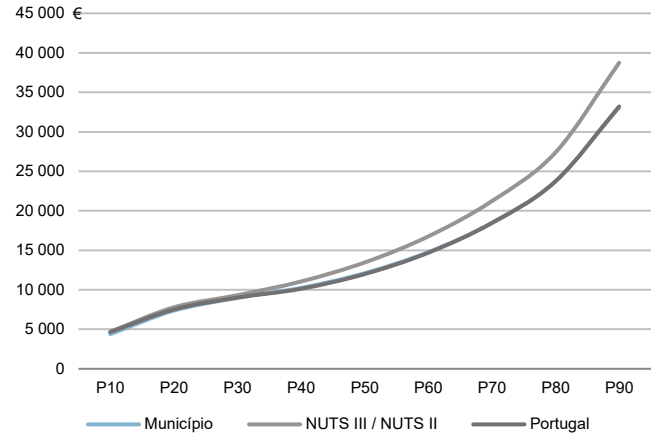
NUTS III / NUTS II: **A. M. Lisboa**

Informação do Município (2020)			
Agregados Fiscais (Nº):	92 683	Rendimento bruto (milhares €):	1 727 226
		Rendimento bruto deduzido do IRS liquidado (milhares €):	1 518 212

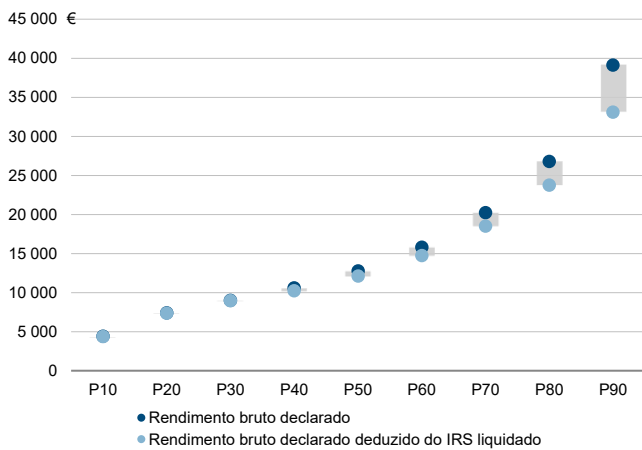
Média e percentis de rendimento bruto declarado por agregado fiscal, 2020



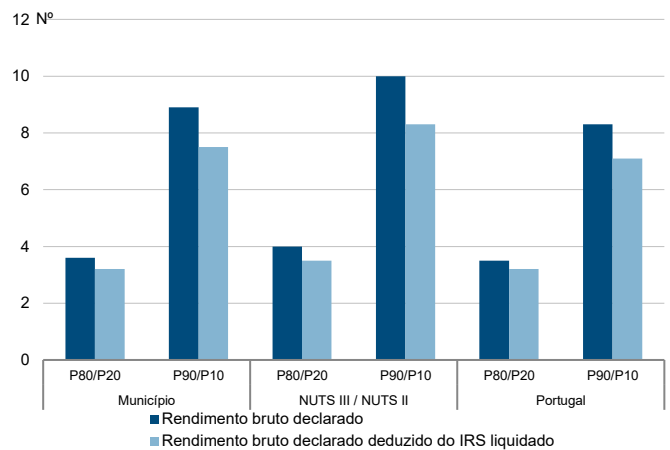
Percentis de rendimento bruto declarado deduzido do IRS liquidado por agregado fiscal, 2020



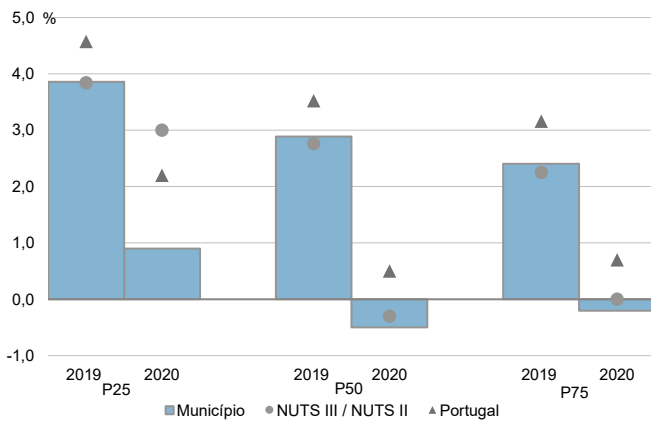
Percentis de rendimento bruto declarado e do rendimento bruto declarado deduzido do IRS liquidado por agregado fiscal, 2020



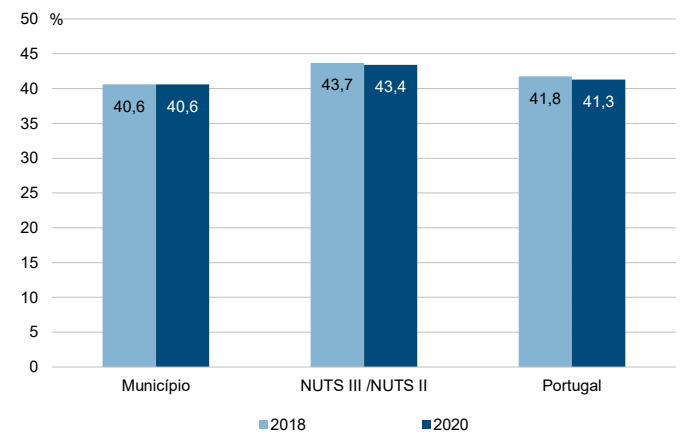
Rácios de desigualdade do rendimento bruto declarado e do rendimento bruto declarado deduzido do IRS liquidado por agregado fiscal, 2020



Taxa de variação anual dos percentis do rendimento bruto declarado deduzido do IRS liquidado por agregado fiscal, 2019 - 2020



Coefficiente de Gini do rendimento bruto declarado deduzido do IRS liquidado por agregado fiscal, 2018 e 2020



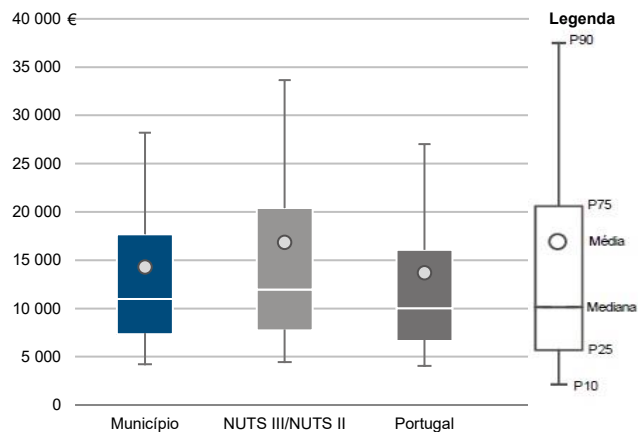
Município: **Amadora**

NUTS III / NUTS II: **A. M. Lisboa**

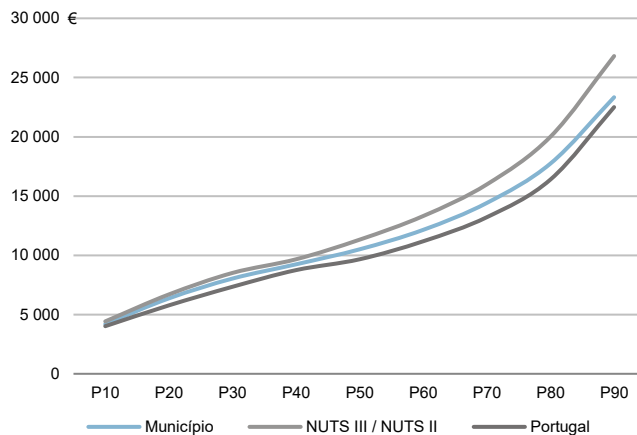
Informação do Município (2020)

Sujeitos Passivos (N°): 120 827      Rendimento bruto (milhares €): 1 727 226      Rendimento bruto deduzido do IRS liquidado (milhares €): 1 518 212

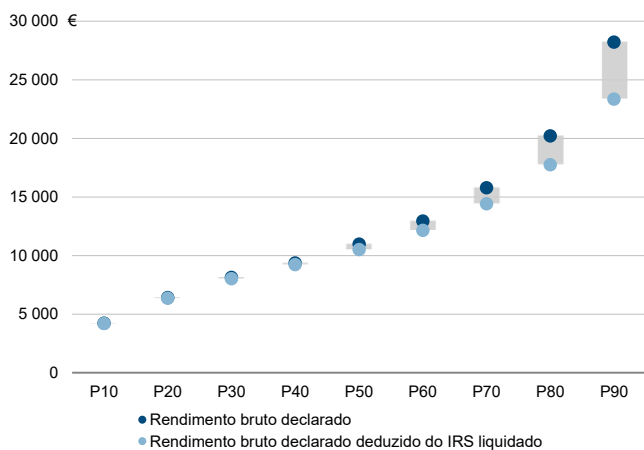
Média e percentis de rendimento bruto declarado por sujeito passivo, 2020



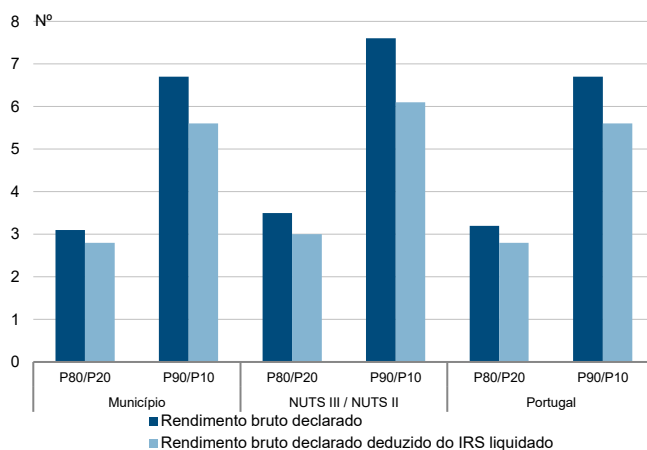
Percentis de rendimento bruto declarado deduzido do IRS liquidado por sujeito passivo, 2020



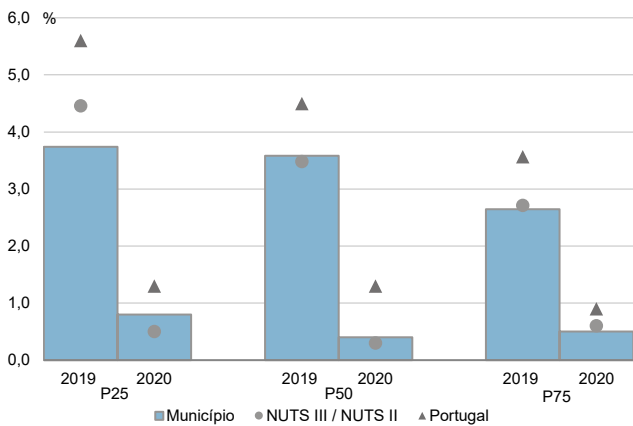
Percentis de rendimento bruto declarado e do rendimento bruto declarado deduzido do IRS liquidado por sujeito passivo, 2020



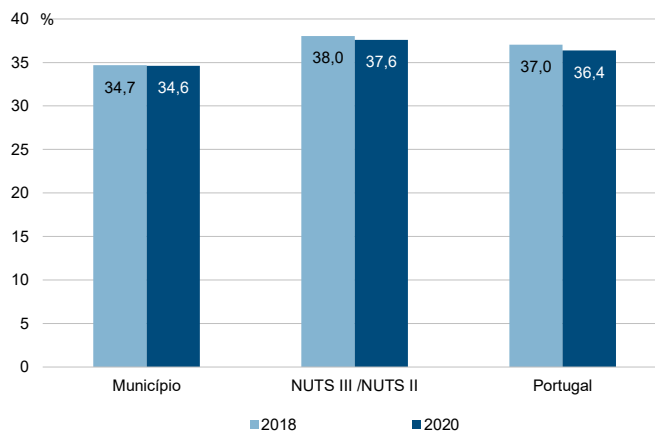
Rácios de desigualdade do rendimento bruto declarado e do rendimento bruto declarado deduzido do IRS liquidado por sujeito passivo, 2020



Taxa de variação anual dos percentis do rendimento bruto declarado deduzido do IRS liquidado por sujeito passivo, 2019 - 2020



Coefficiente de Gini do rendimento bruto declarado deduzido do IRS liquidado por sujeito passivo, 2018 e 2020

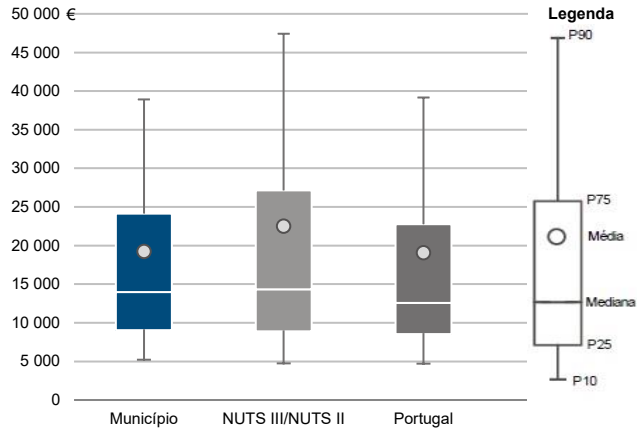


Município: **Barreiro**

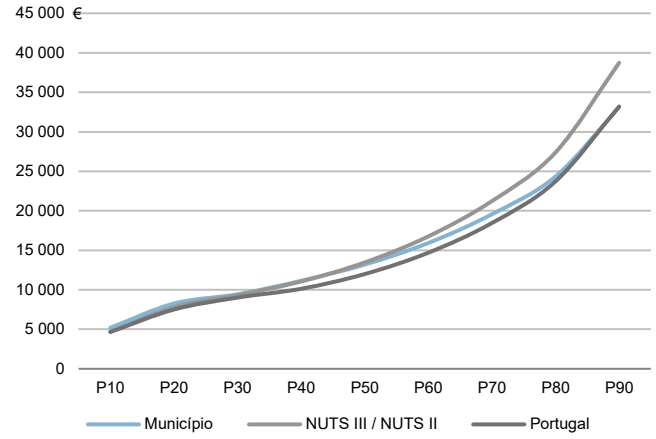
NUTS III / NUTS II: **A. M. Lisboa**

Informação do Município (2020)			
Agregados Fiscais (Nº):	41 893	Rendimento bruto (milhares €):	806 766
		Rendimento bruto deduzido do IRS liquidado (milhares €):	712 797

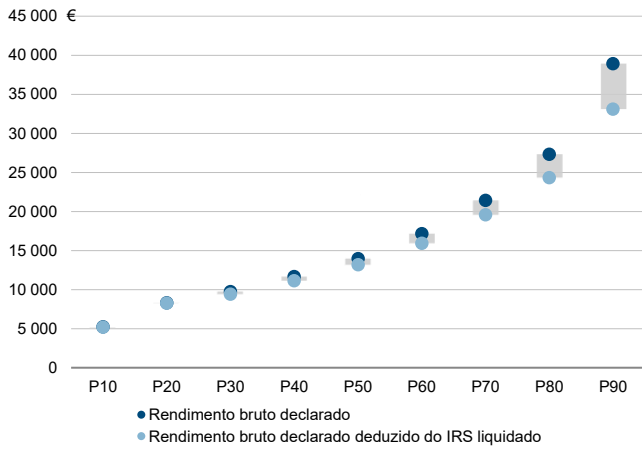
Média e percentis de rendimento bruto declarado por agregado fiscal, 2020



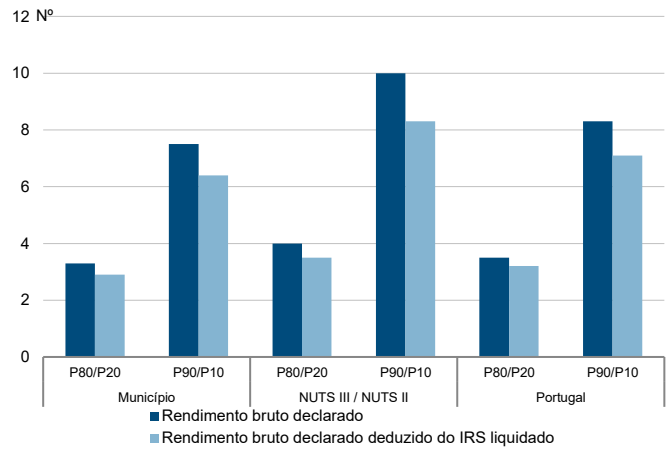
Percentis de rendimento bruto declarado deduzido do IRS liquidado por agregado fiscal, 2020



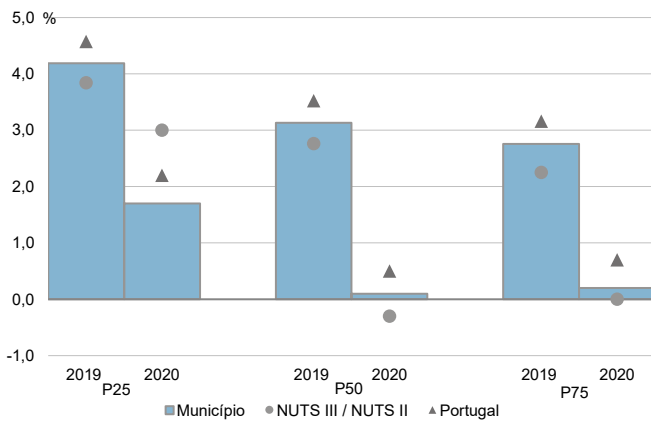
Percentis de rendimento bruto declarado e do rendimento bruto declarado deduzido do IRS liquidado por agregado fiscal, 2020



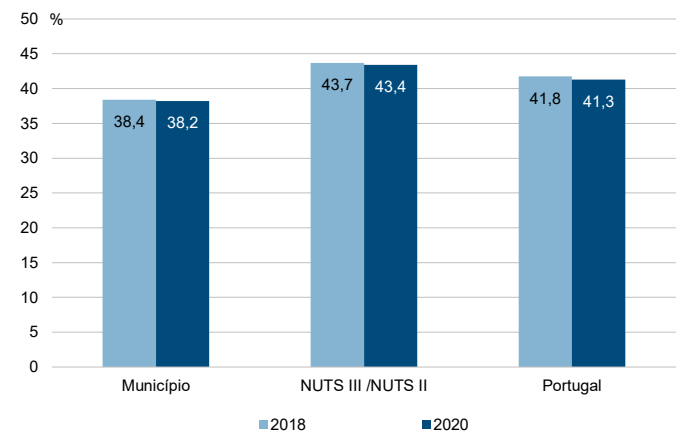
Rácios de desigualdade do rendimento bruto declarado e do rendimento bruto declarado deduzido do IRS liquidado por agregado fiscal, 2020



Taxa de variação anual dos percentis do rendimento bruto declarado deduzido do IRS liquidado por agregado fiscal, 2019 - 2020



Coefficiente de Gini do rendimento bruto declarado deduzido do IRS liquidado por agregado fiscal, 2018 e 2020

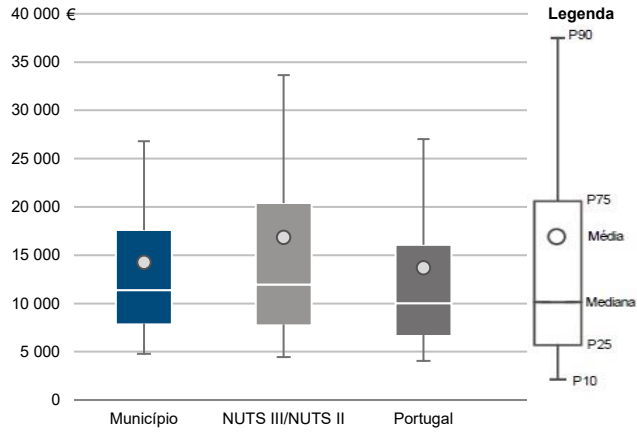


Município: **Barreiro**

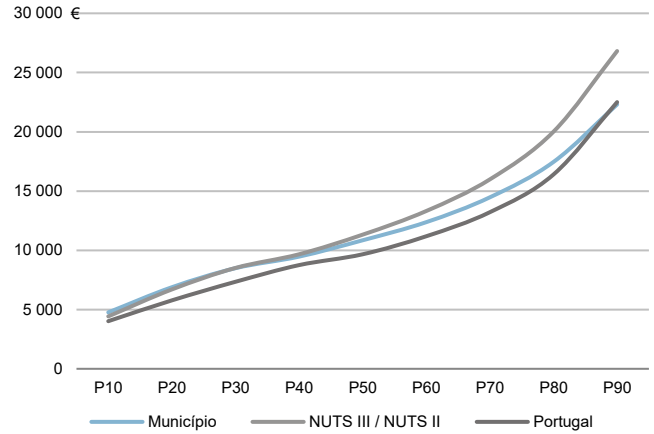
NUTS III / NUTS II: **A. M. Lisboa**

Informação do Município (2020)			
Sujeitos Passivos (N°):	56 610	Rendimento bruto (milhares €):	806 766
		Rendimento bruto deduzido do IRS liquidado (milhares €):	712 797

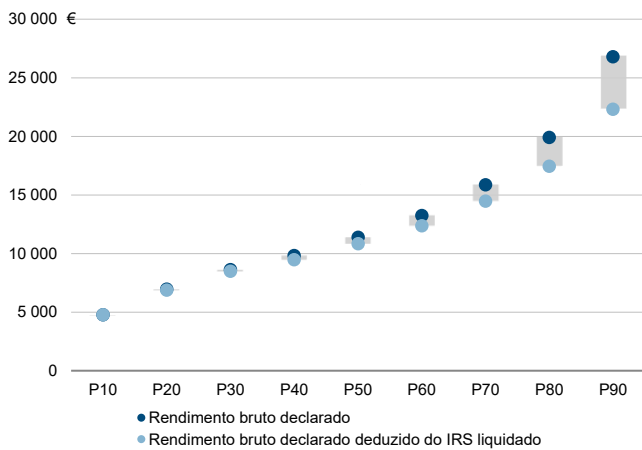
Média e percentis de rendimento bruto declarado por sujeito passivo, 2020



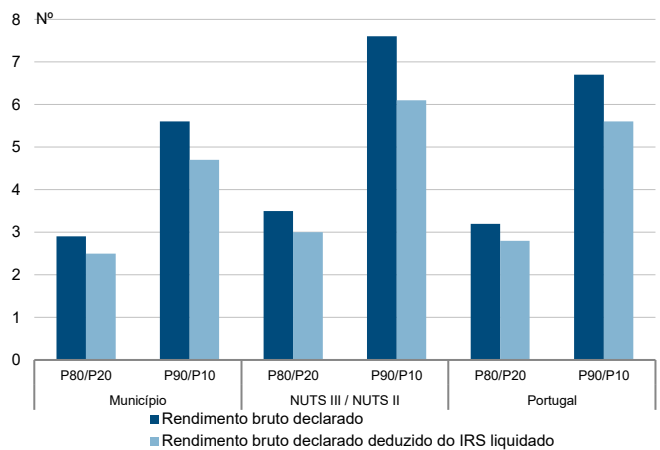
Percentis de rendimento bruto declarado deduzido do IRS liquidado por sujeito passivo, 2020



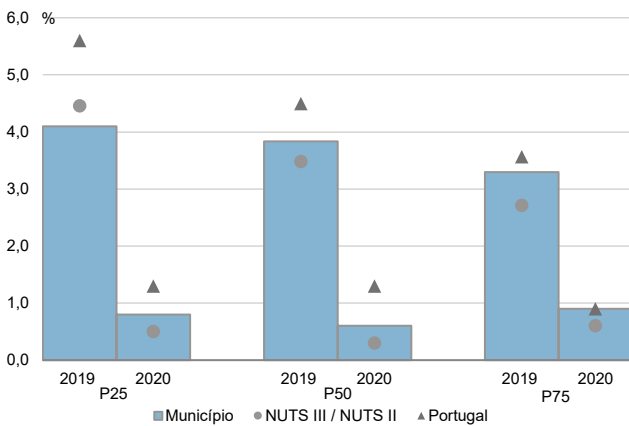
Percentis de rendimento bruto declarado e do rendimento bruto declarado deduzido do IRS liquidado por sujeito passivo, 2020



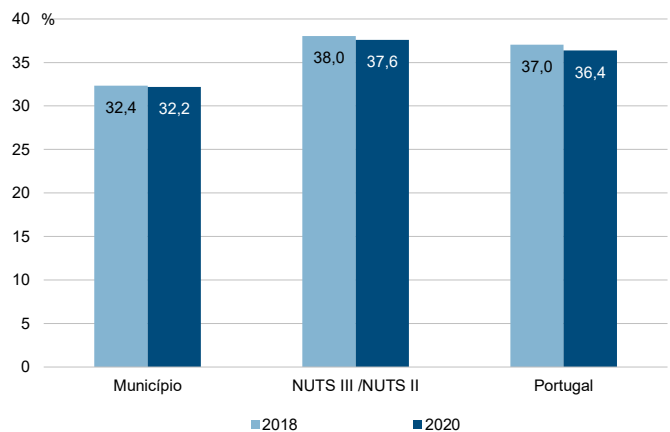
Rácios de desigualdade do rendimento bruto declarado e do rendimento bruto declarado deduzido do IRS liquidado por sujeito passivo, 2020



Taxa de variação anual dos percentis do rendimento bruto declarado deduzido do IRS liquidado por sujeito passivo, 2019 - 2020



Coefficiente de Gini do rendimento bruto declarado deduzido do IRS liquidado por sujeito passivo, 2018 e 2020



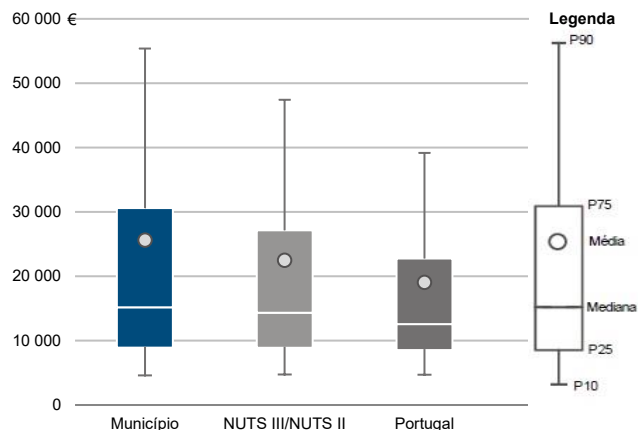
Município: **Cascais**

NUTS III / NUTS II: **A. M. Lisboa**

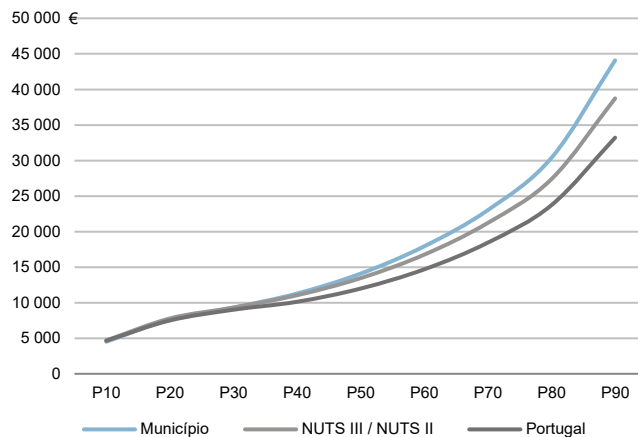
Informação do Município (2020)

Agregados Fiscais (Nº): 111 162      Rendimento bruto (milhares €): 2 847 313      Rendimento bruto deduzido do IRS liquidado (milhares €): 2 324 009

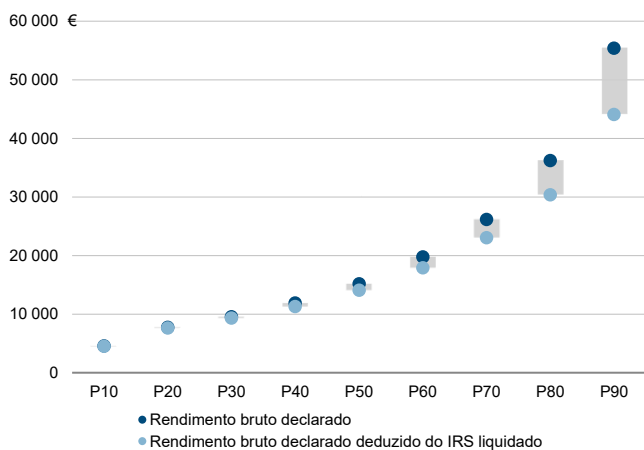
Média e percentis de rendimento bruto declarado por agregado fiscal, 2020



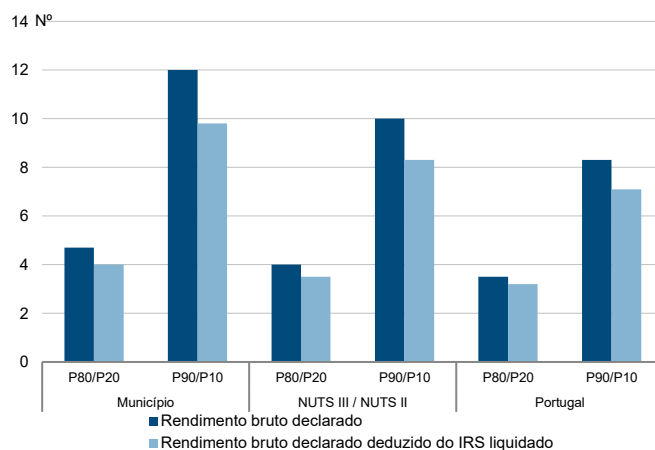
Percentis de rendimento bruto declarado deduzido do IRS liquidado por agregado fiscal, 2020



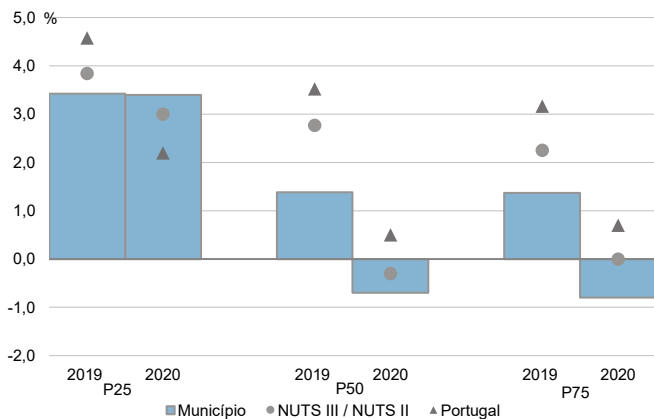
Percentis de rendimento bruto declarado e do rendimento bruto declarado deduzido do IRS liquidado por agregado fiscal, 2020



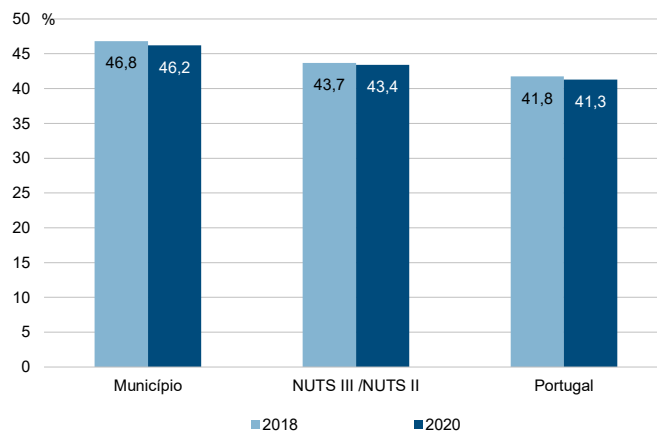
Rácios de desigualdade do rendimento bruto declarado e do rendimento bruto declarado deduzido do IRS liquidado por agregado fiscal, 2020



Taxa de variação anual dos percentis do rendimento bruto declarado deduzido do IRS liquidado por agregado fiscal, 2019 - 2020



Coefficiente de Gini do rendimento bruto declarado deduzido do IRS liquidado por agregado fiscal, 2018 e 2020





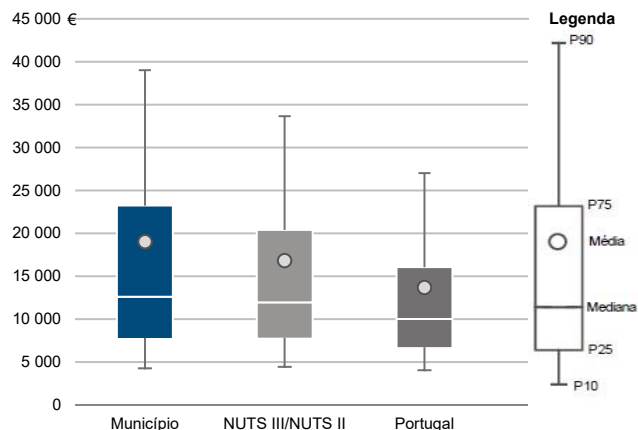
Município: **Cascais**

NUTS III / NUTS II: **A. M. Lisboa**

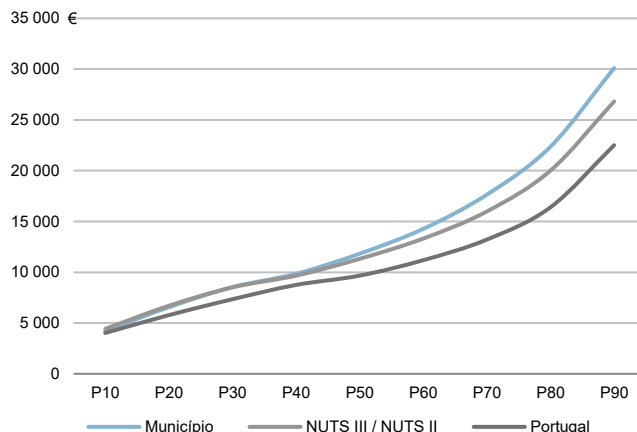
Informação do Município (2020)

Sujeitos Passivos (N°): 149 554      Rendimento bruto (milhares €): 2 847 313      Rendimento bruto deduzido do IRS liquidado (milhares €): 2 324 009

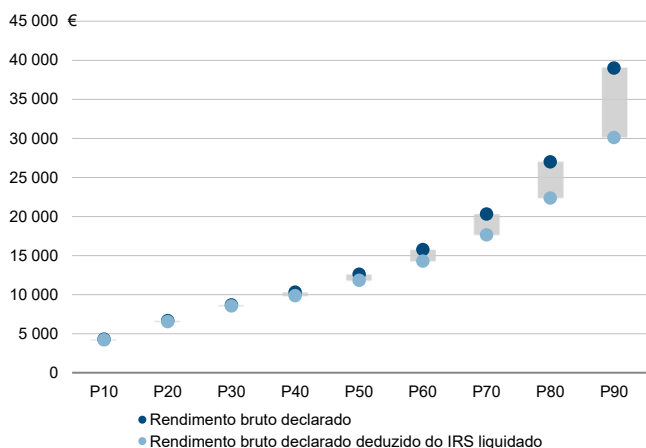
Média e percentis de rendimento bruto declarado por sujeito passivo, 2020



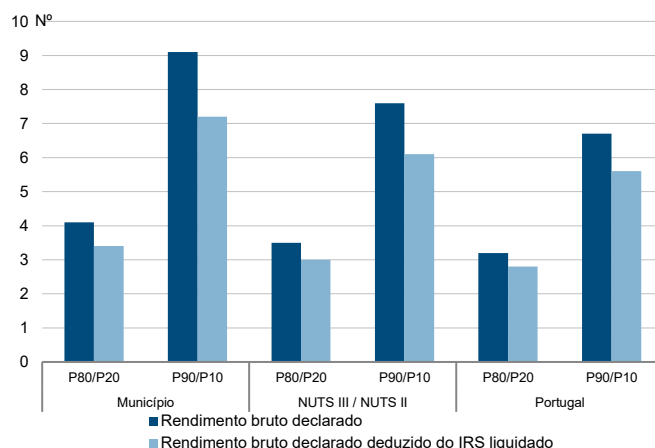
Percentis de rendimento bruto declarado deduzido do IRS liquidado por sujeito passivo, 2020



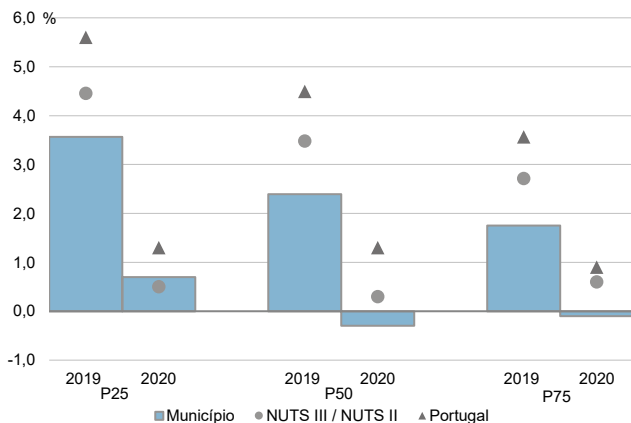
Percentis de rendimento bruto declarado e do rendimento bruto declarado deduzido do IRS liquidado por sujeito passivo, 2020



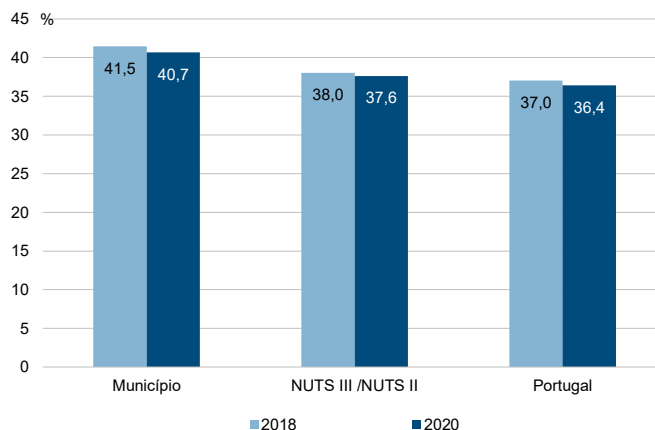
Rácios de desigualdade do rendimento bruto declarado e do rendimento bruto declarado deduzido do IRS liquidado por sujeito passivo, 2020



Taxa de variação anual dos percentis do rendimento bruto declarado deduzido do IRS liquidado por sujeito passivo, 2019 - 2020



Coefficiente de Gini do rendimento bruto declarado deduzido do IRS liquidado por sujeito passivo, 2018 e 2020



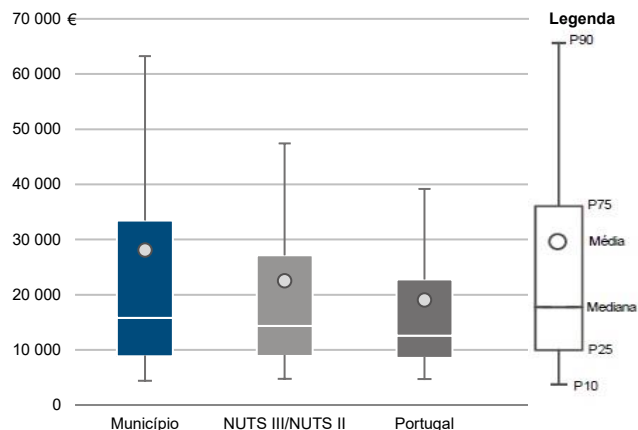
Município: **Lisboa**

NUTS III / NUTS II: **A. M. Lisboa**

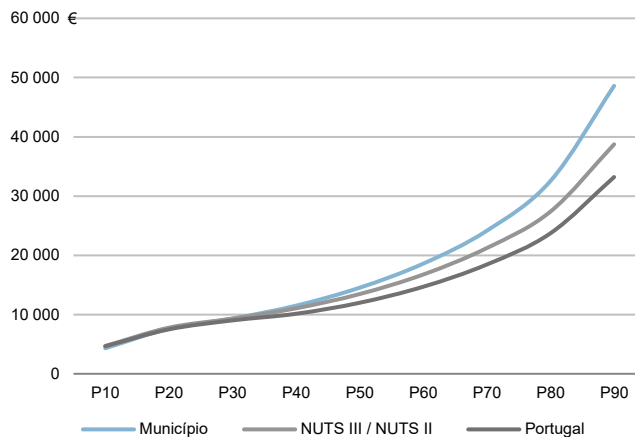
Informação do Município (2020)

Agregados Fiscais (Nº): 316 712      Rendimento bruto (milhares €): 8 890 843      Rendimento bruto deduzido do IRS liquidado (milhares €): 7 077 793

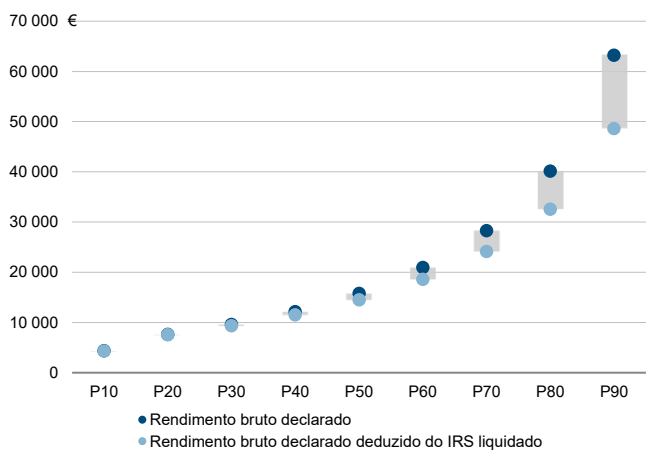
Média e percentis de rendimento bruto declarado por agregado fiscal, 2020



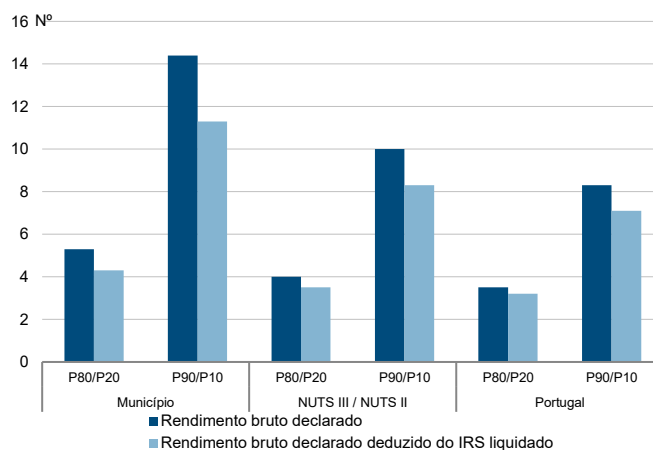
Percentis de rendimento bruto declarado deduzido do IRS liquidado por agregado fiscal, 2020



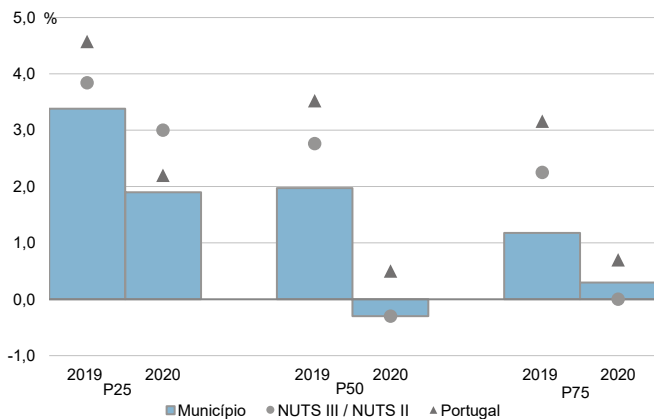
Percentis de rendimento bruto declarado e do rendimento bruto declarado deduzido do IRS liquidado por agregado fiscal, 2020



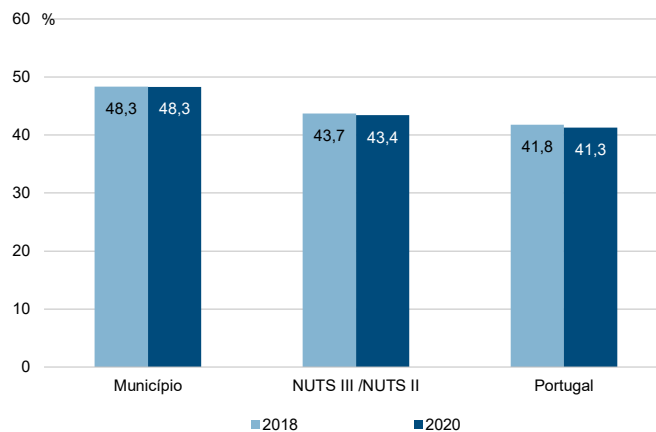
Rácios de desigualdade do rendimento bruto declarado e do rendimento bruto declarado deduzido do IRS liquidado por agregado fiscal, 2020



Taxa de variação anual dos percentis do rendimento bruto declarado deduzido do IRS liquidado por agregado fiscal, 2019 - 2020



Coefficiente de Gini do rendimento bruto declarado deduzido do IRS liquidado por agregado fiscal, 2018 e 2020

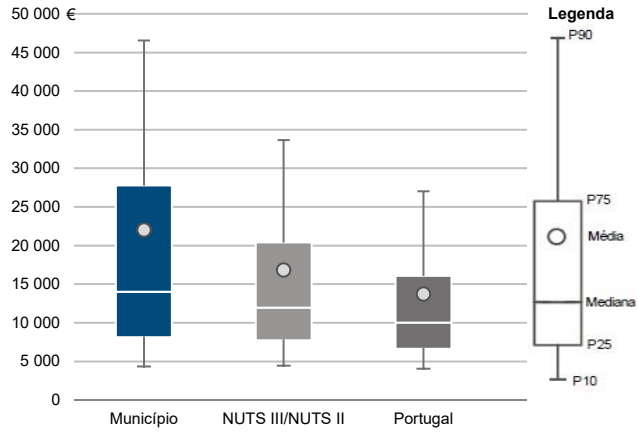


Município: **Lisboa**

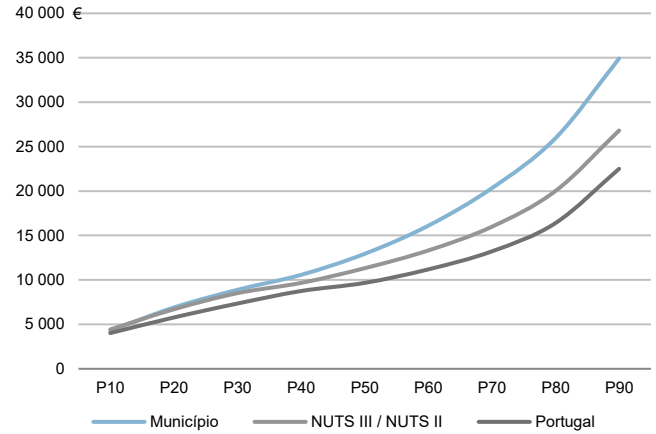
NUTS III / NUTS II: **A. M. Lisboa**

Informação do Município (2020)			
Sujeitos Passivos (N°):	403 695	Rendimento bruto (milhares €):	8 890 843
		Rendimento bruto deduzido do IRS liquidado (milhares €):	7 077 793

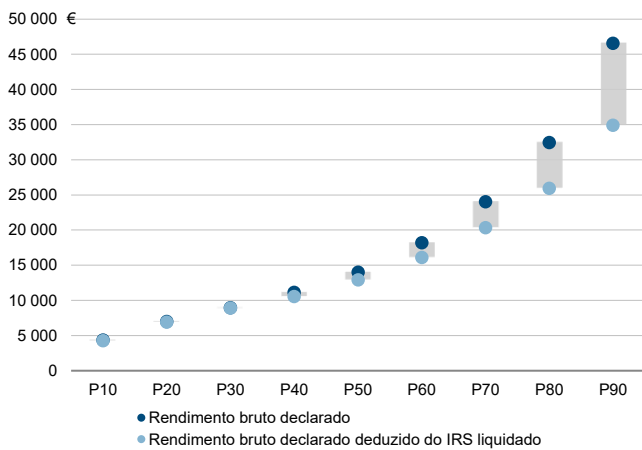
Média e percentis de rendimento bruto declarado por sujeito passivo, 2020



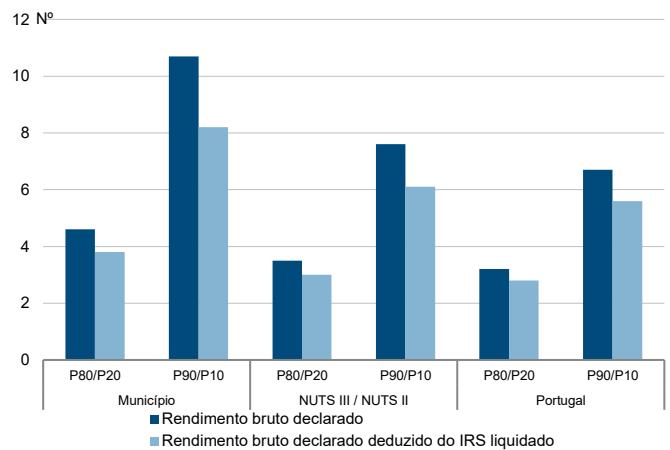
Percentis de rendimento bruto declarado deduzido do IRS liquidado por sujeito passivo, 2020



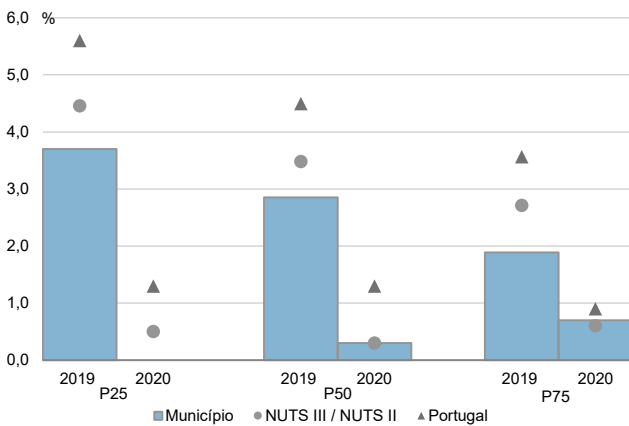
Percentis de rendimento bruto declarado e do rendimento bruto declarado deduzido do IRS liquidado por sujeito passivo, 2020



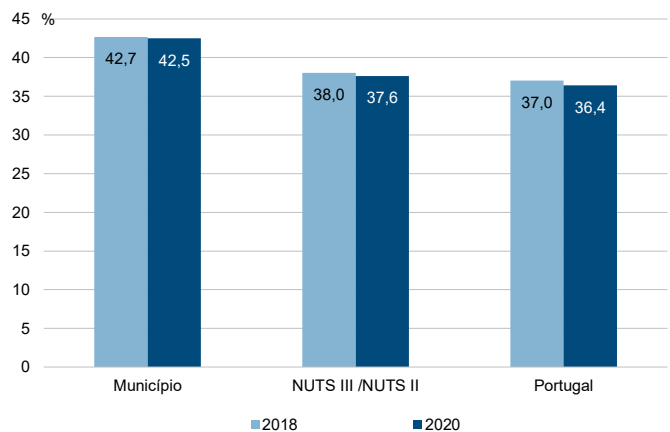
Rácios de desigualdade do rendimento bruto declarado e do rendimento bruto declarado deduzido do IRS liquidado por sujeito passivo, 2020



Taxa de variação anual dos percentis do rendimento bruto declarado deduzido do IRS liquidado por sujeito passivo, 2019 - 2020



Coefficiente de Gini do rendimento bruto declarado deduzido do IRS liquidado por sujeito passivo, 2018 e 2020

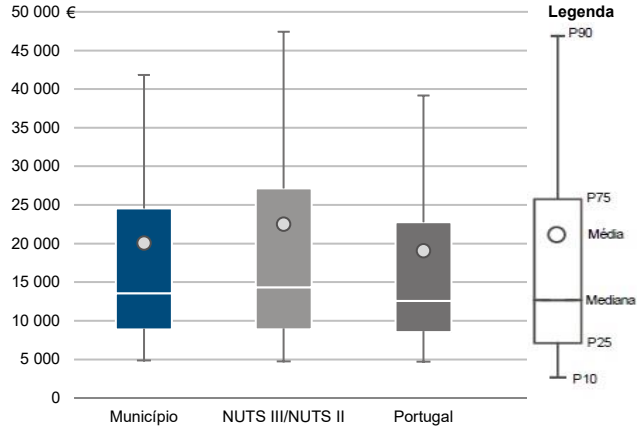


Município: **Loures**

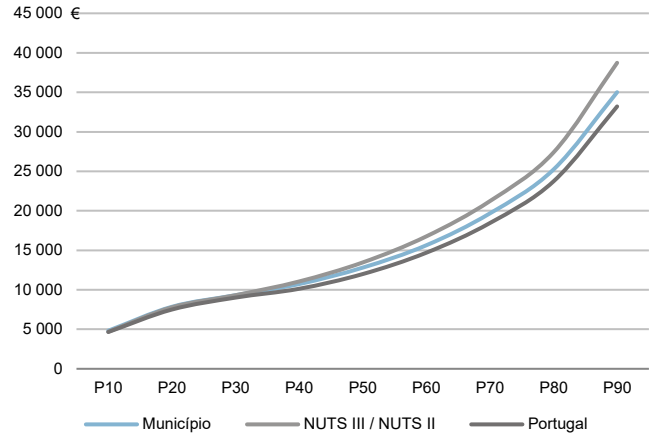
NUTS III / NUTS II: **A. M. Lisboa**

Informação do Município (2020)			
Agregados Fiscais (Nº):	105 704	Rendimento bruto (milhares €):	2 119 742
		Rendimento bruto deduzido do IRS liquidado (milhares €):	1 847 233

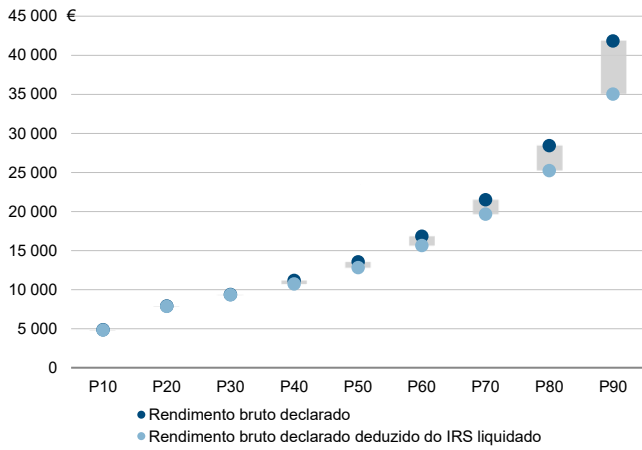
Média e percentis de rendimento bruto declarado por agregado fiscal, 2020



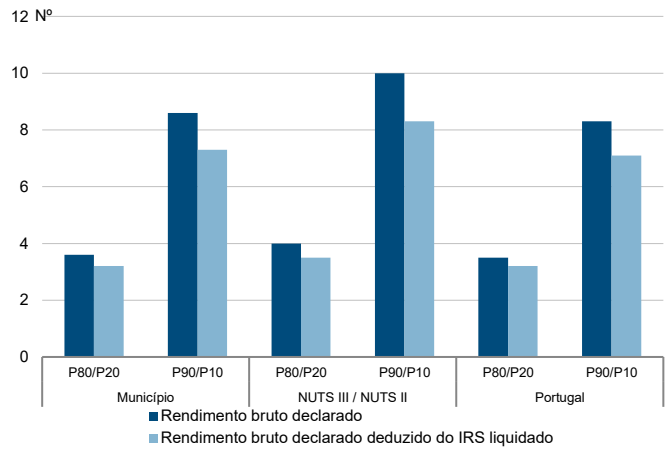
Percentis de rendimento bruto declarado deduzido do IRS liquidado por agregado fiscal, 2020



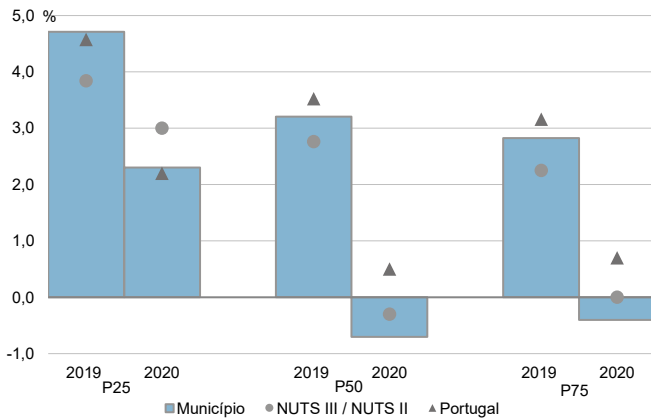
Percentis de rendimento bruto declarado e do rendimento bruto declarado deduzido do IRS liquidado por agregado fiscal, 2020



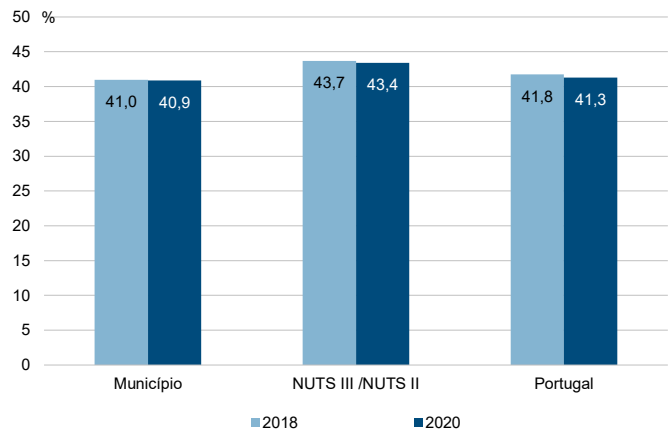
Rácios de desigualdade do rendimento bruto declarado e do rendimento bruto declarado deduzido do IRS liquidado por agregado fiscal, 2020



Taxa de variação anual dos percentis do rendimento bruto declarado deduzido do IRS liquidado por agregado fiscal, 2019 - 2020



Coefficiente de Gini do rendimento bruto declarado deduzido do IRS liquidado por agregado fiscal, 2018 e 2020

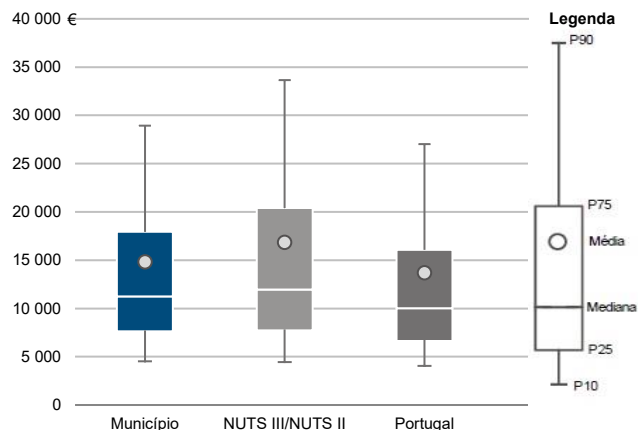


Município: **Loures**

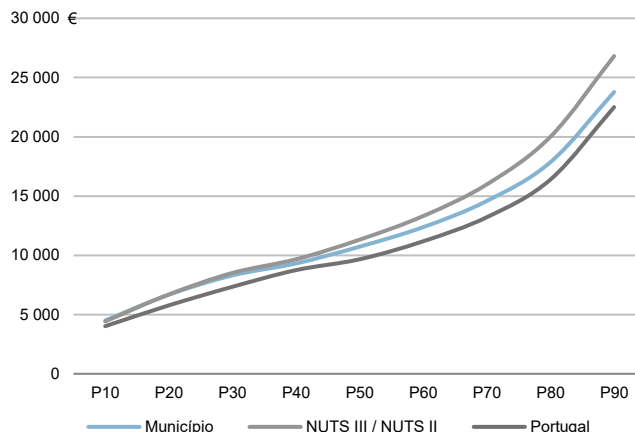
NUTS III / NUTS II: **A. M. Lisboa**

Informação do Município (2020)			
Sujeitos Passivos (Nº):	142 873	Rendimento bruto (milhares €):	2 119 742
		Rendimento bruto deduzido do IRS liquidado (milhares €):	1 847 233

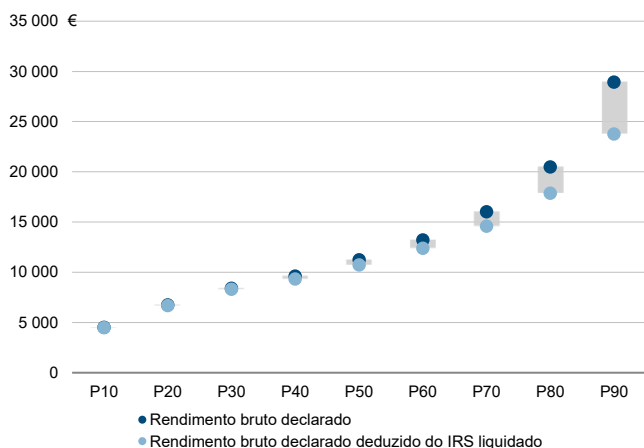
Média e percentis de rendimento bruto declarado por sujeito passivo, 2020



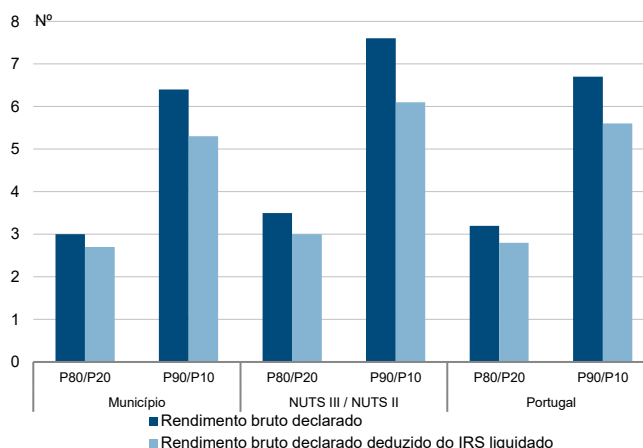
Percentis de rendimento bruto declarado deduzido do IRS liquidado por sujeito passivo, 2020



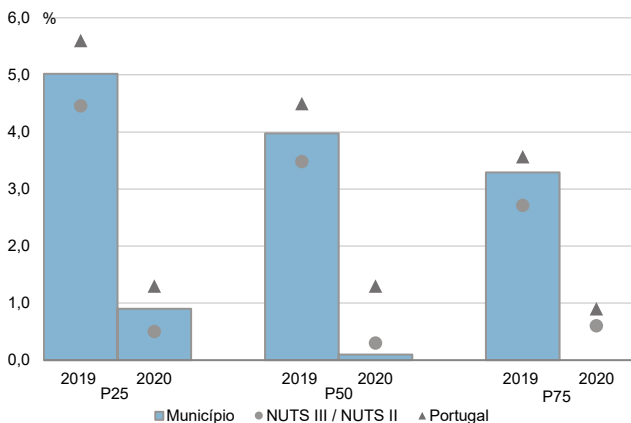
Percentis de rendimento bruto declarado e do rendimento bruto declarado deduzido do IRS liquidado por sujeito passivo, 2020



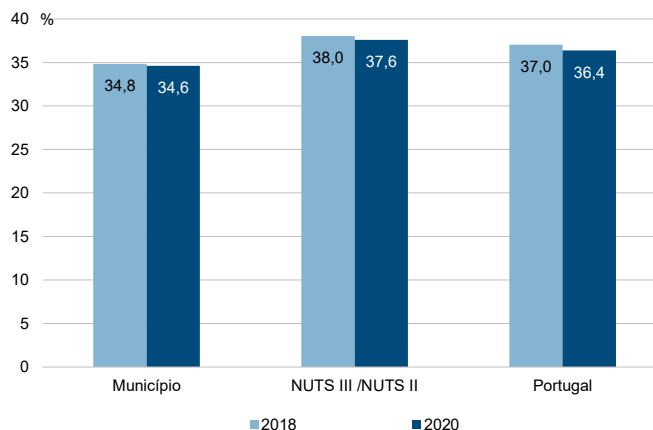
Rácios de desigualdade do rendimento bruto declarado e do rendimento bruto declarado deduzido do IRS liquidado por sujeito passivo, 2020



Taxa de variação anual dos percentis do rendimento bruto declarado deduzido do IRS liquidado por sujeito passivo, 2019 - 2020



Coefficiente de Gini do rendimento bruto declarado deduzido do IRS liquidado por sujeito passivo, 2018 e 2020

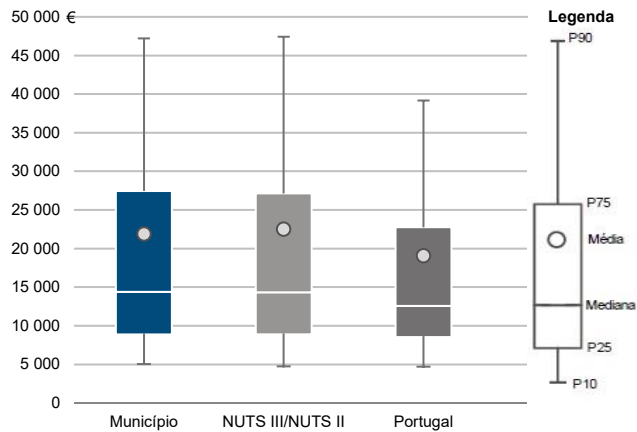


Município: **Mafra**

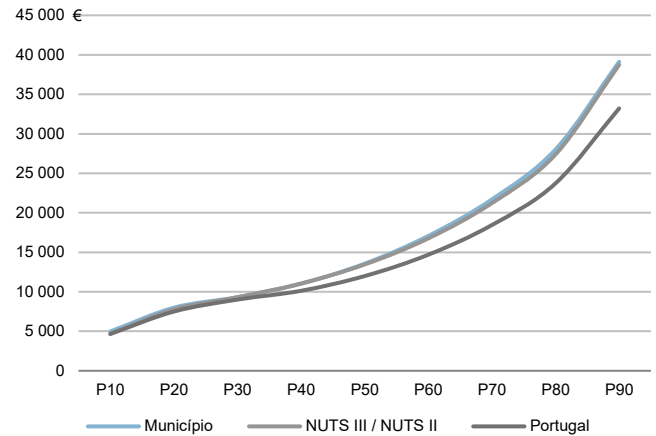
NUTS III / NUTS II: **A. M. Lisboa**

Informação do Município (2020)			
Agregados Fiscais (Nº):	41 821	Rendimento bruto (milhares €):	916 375
		Rendimento bruto deduzido do IRS liquidado (milhares €):	790 382

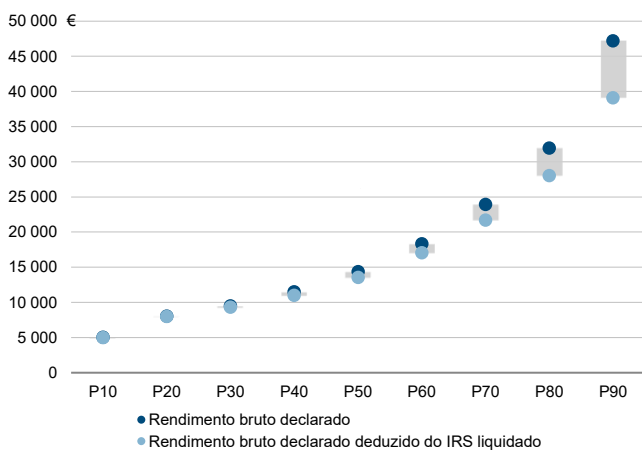
Média e percentis de rendimento bruto declarado por agregado fiscal, 2020



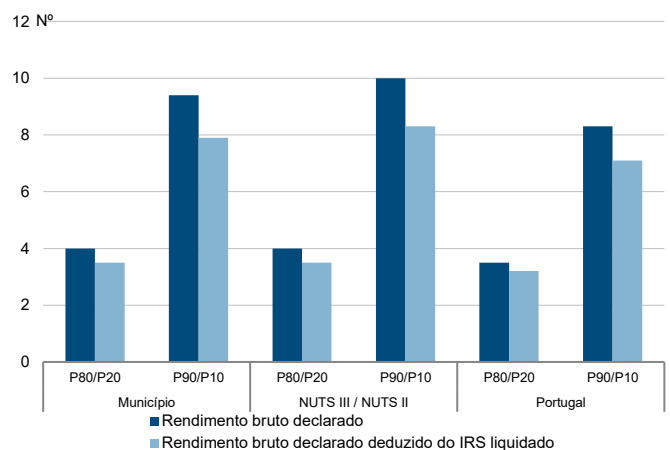
Percentis de rendimento bruto declarado deduzido do IRS liquidado por agregado fiscal, 2020



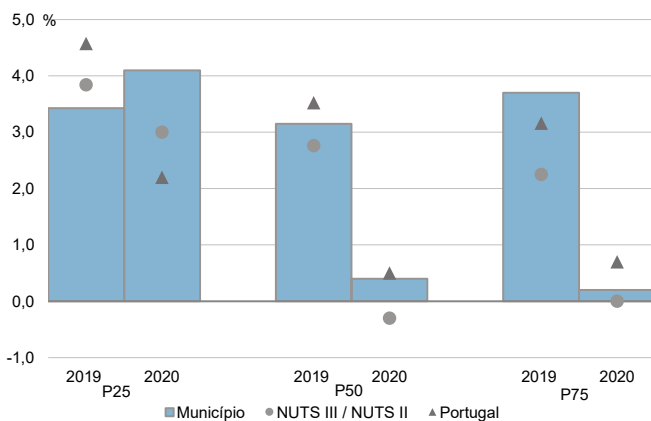
Percentis de rendimento bruto declarado e do rendimento bruto declarado deduzido do IRS liquidado por agregado fiscal, 2020



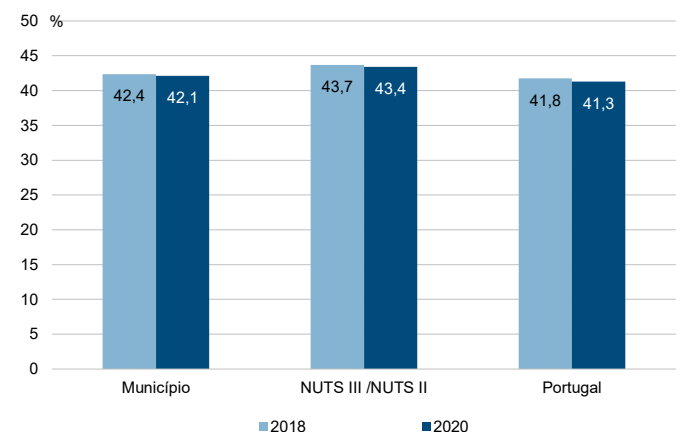
Rácios de desigualdade do rendimento bruto declarado e do rendimento bruto declarado deduzido do IRS liquidado por agregado fiscal, 2020



Taxa de variação anual dos percentis do rendimento bruto declarado deduzido do IRS liquidado por agregado fiscal, 2019 - 2020



Coefficiente de Gini do rendimento bruto declarado deduzido do IRS liquidado por agregado fiscal, 2018 e 2020



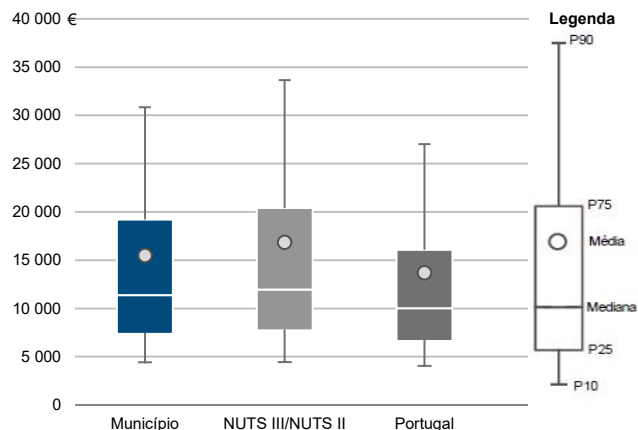
Município: **Mafra**

NUTS III / NUTS II: **A. M. Lisboa**

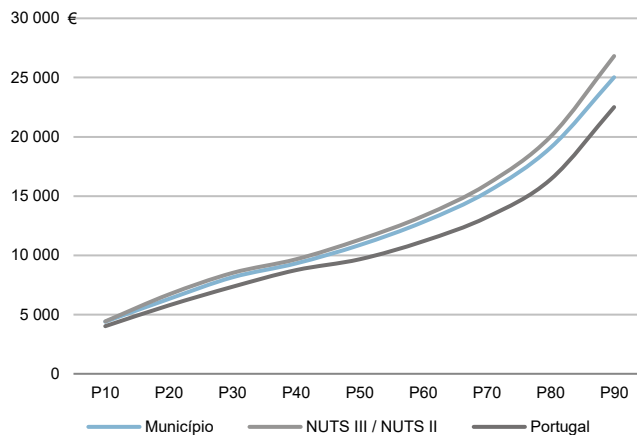
Informação do Município (2020)

Sujeitos Passivos (Nº): 59 162      Rendimento bruto (milhares €): 916 375      Rendimento bruto deduzido do IRS liquidado (milhares €): 790 382

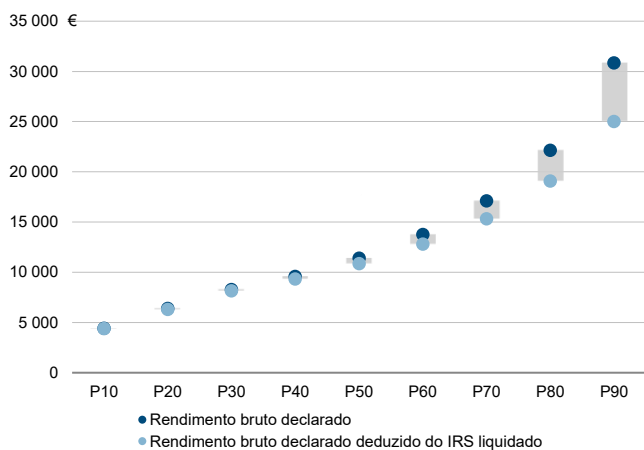
Média e percentis de rendimento bruto declarado por sujeito passivo, 2020



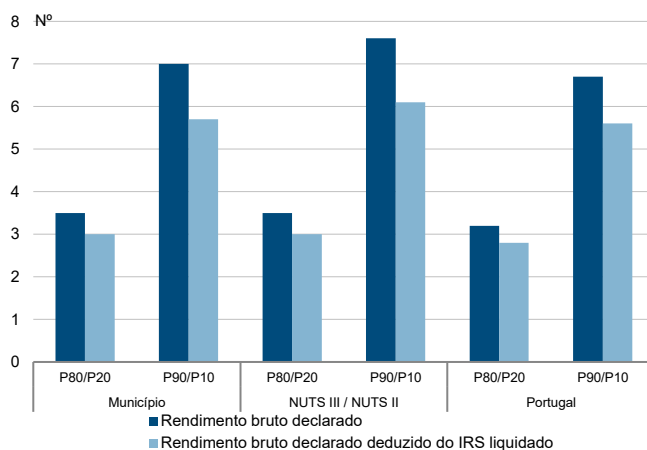
Percentis de rendimento bruto declarado deduzido do IRS liquidado por sujeito passivo, 2020



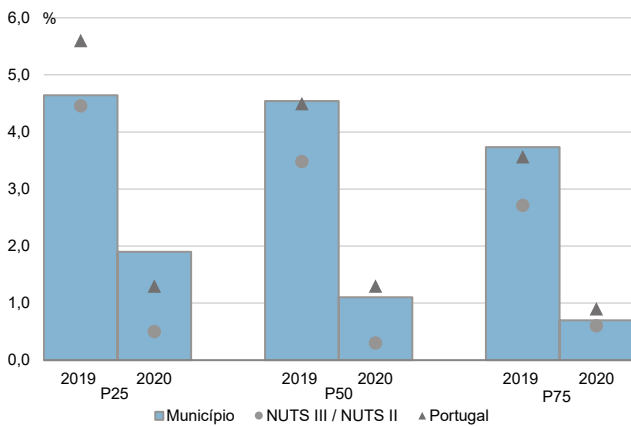
Percentis de rendimento bruto declarado e do rendimento bruto declarado deduzido do IRS liquidado por sujeito passivo, 2020



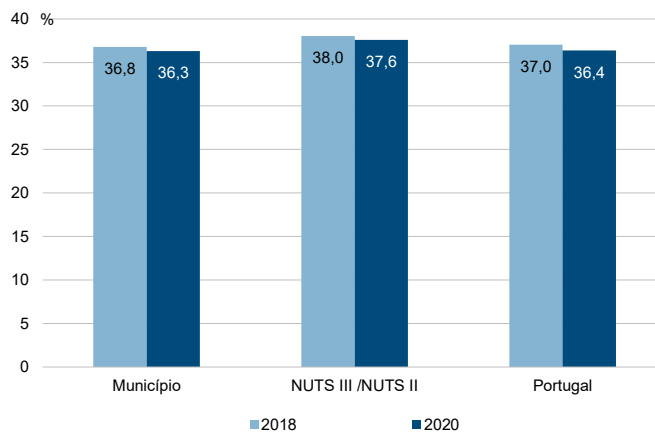
Rácios de desigualdade do rendimento bruto declarado e do rendimento bruto declarado deduzido do IRS liquidado por sujeito passivo, 2020



Taxa de variação anual dos percentis do rendimento bruto declarado deduzido do IRS liquidado por sujeito passivo, 2019 - 2020



Coefficiente de Gini do rendimento bruto declarado deduzido do IRS liquidado por sujeito passivo, 2018 e 2020

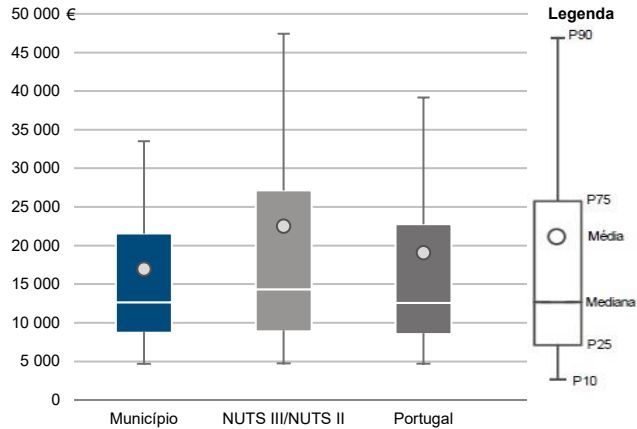


Município: **Moita**

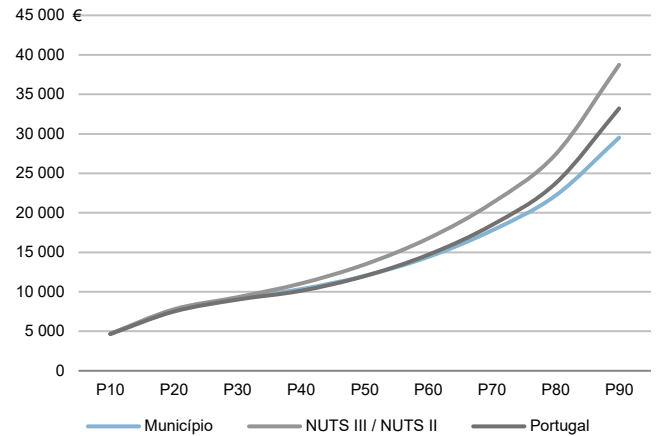
NUTS III / NUTS II: **A. M. Lisboa**

Informação do Município (2020)			
Agregados Fiscais (Nº):	33 368	Rendimento bruto (milhares €):	566 062
		Rendimento bruto deduzido do IRS liquidado (milhares €):	512 050

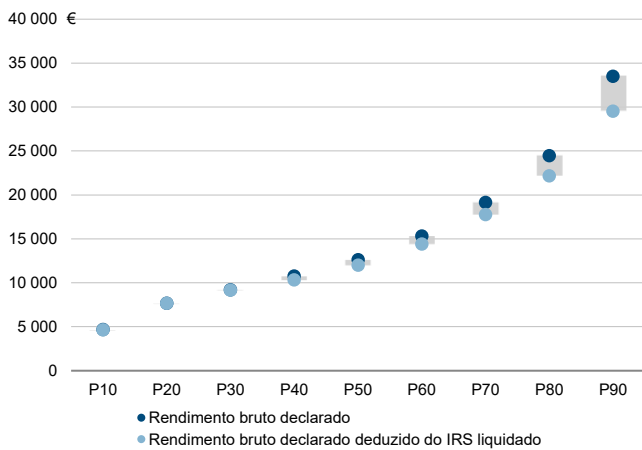
Média e percentis de rendimento bruto declarado por agregado fiscal, 2020



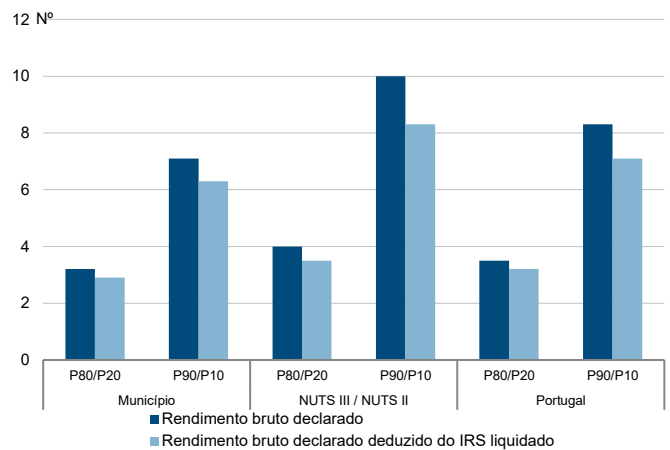
Percentis de rendimento bruto declarado deduzido do IRS liquidado por agregado fiscal, 2020



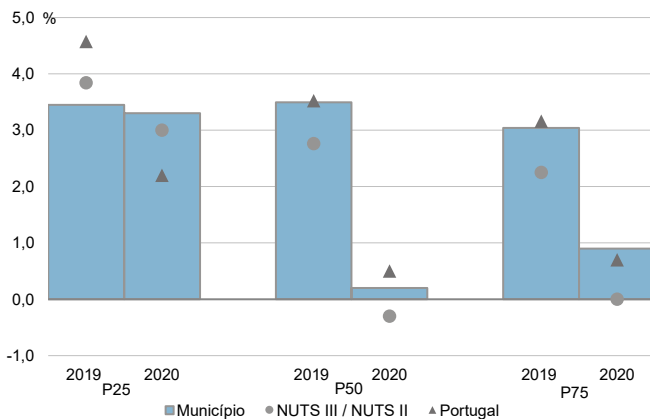
Percentis de rendimento bruto declarado e do rendimento bruto declarado deduzido do IRS liquidado por agregado fiscal, 2020



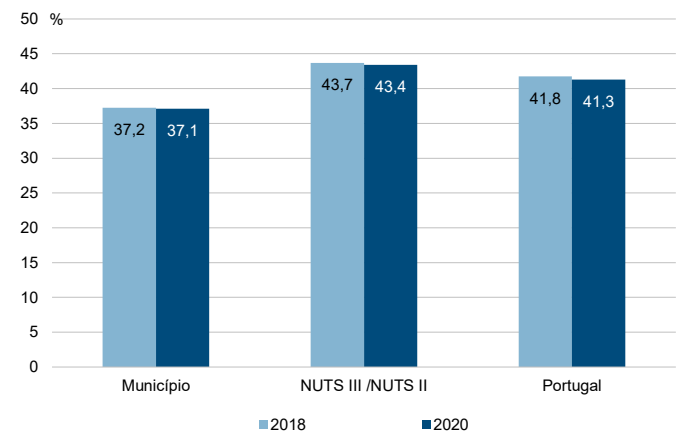
Rácios de desigualdade do rendimento bruto declarado e do rendimento bruto declarado deduzido do IRS liquidado por agregado fiscal, 2020



Taxa de variação anual dos percentis do rendimento bruto declarado deduzido do IRS liquidado por agregado fiscal, 2019 - 2020



Coefficiente de Gini do rendimento bruto declarado deduzido do IRS liquidado por agregado fiscal, 2018 e 2020



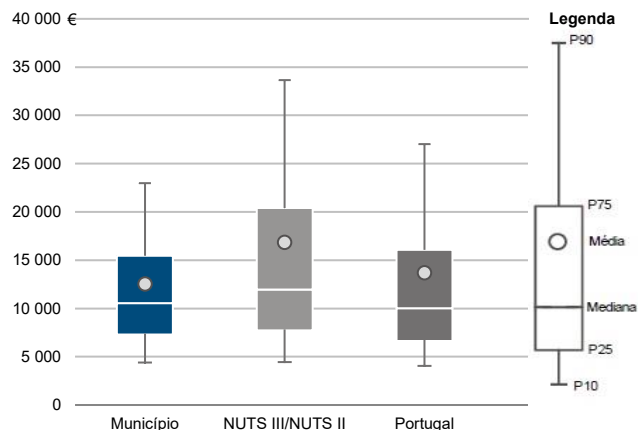


Município: **Moita**

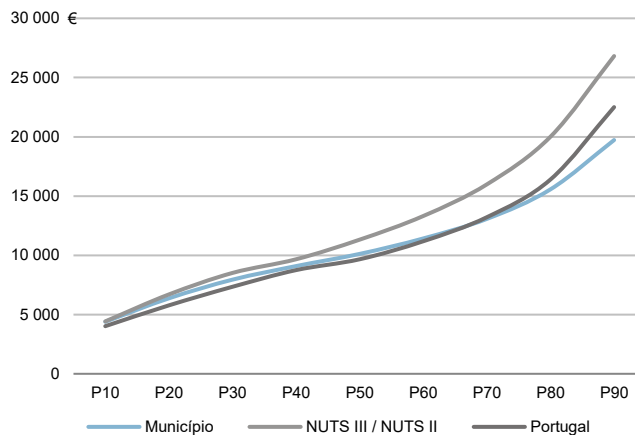
NUTS III / NUTS II: **A. M. Lisboa**

Informação do Município (2020)			
Sujeitos Passivos (N°):	45 082	Rendimento bruto (milhares €):	566 062
		Rendimento bruto deduzido do IRS liquidado (milhares €):	512 050

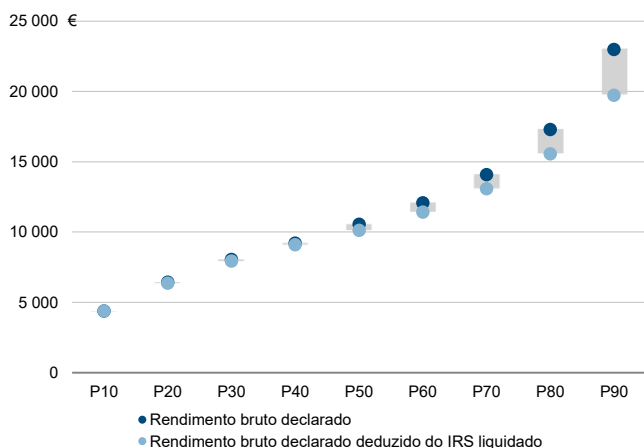
Média e percentis de rendimento bruto declarado por sujeito passivo, 2020



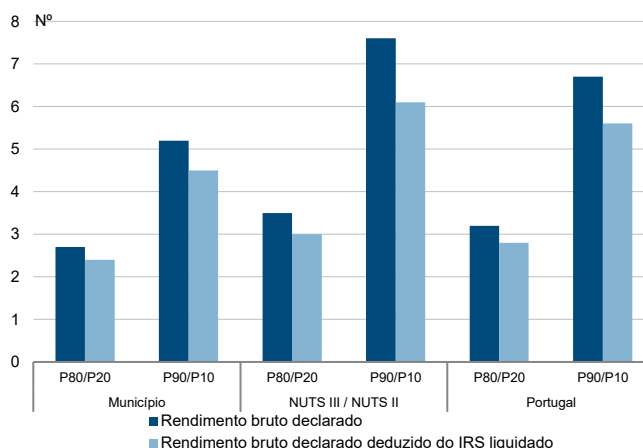
Percentis de rendimento bruto declarado deduzido do IRS liquidado por sujeito passivo, 2020



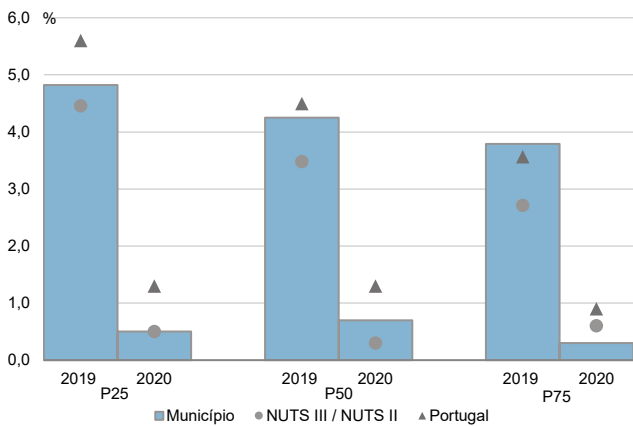
Percentis de rendimento bruto declarado e do rendimento bruto declarado deduzido do IRS liquidado por sujeito passivo, 2020



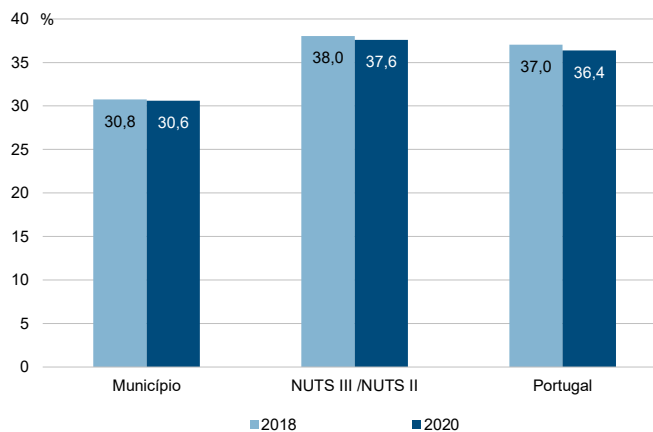
Rácios de desigualdade do rendimento bruto declarado e do rendimento bruto declarado deduzido do IRS liquidado por sujeito passivo, 2020



Taxa de variação anual dos percentis do rendimento bruto declarado deduzido do IRS liquidado por sujeito passivo, 2019 - 2020



Coefficiente de Gini do rendimento bruto declarado deduzido do IRS liquidado por sujeito passivo, 2018 e 2020

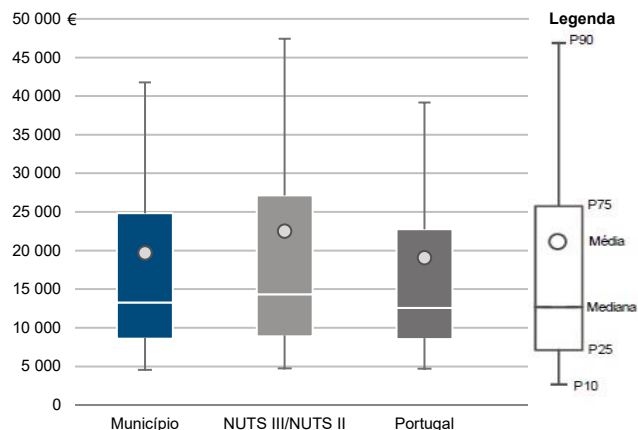


Município: **Montijo**

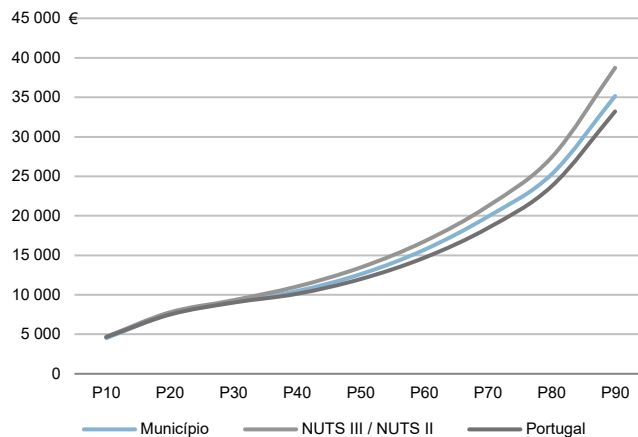
NUTS III / NUTS II: **A. M. Lisboa**

Informação do Município (2020)			
Agregados Fiscais (Nº):	27 810	Rendimento bruto (milhares €):	548 258
		Rendimento bruto deduzido do IRS liquidado (milhares €):	480 613

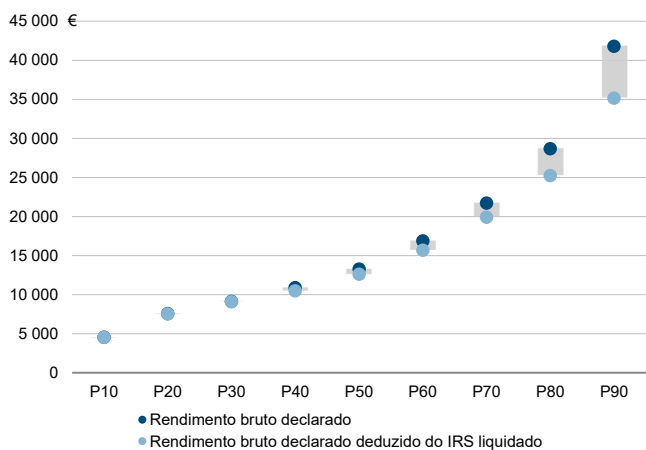
Média e percentis de rendimento bruto declarado por agregado fiscal, 2020



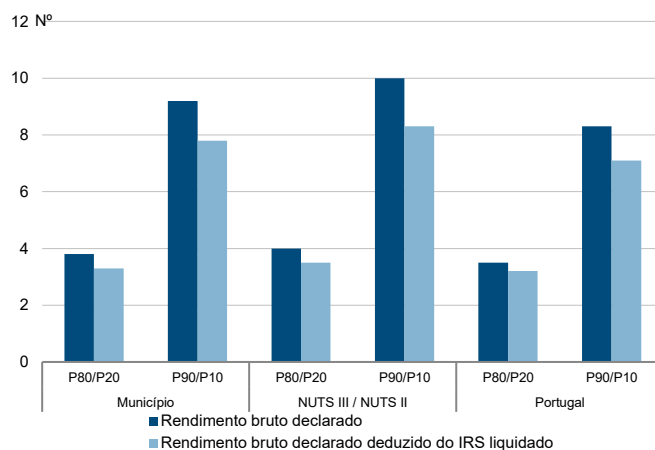
Percentis de rendimento bruto declarado deduzido do IRS liquidado por agregado fiscal, 2020



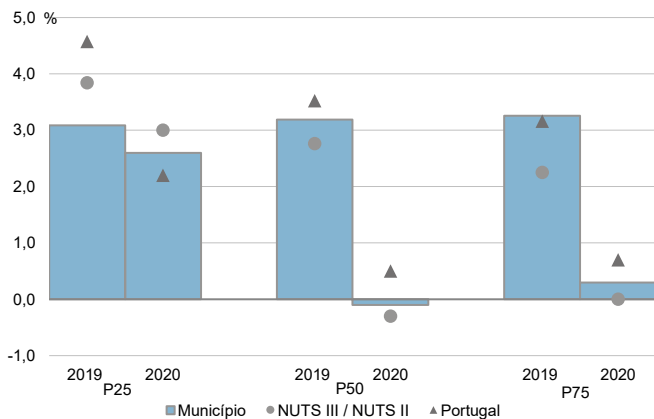
Percentis de rendimento bruto declarado e do rendimento bruto declarado deduzido do IRS liquidado por agregado fiscal, 2020



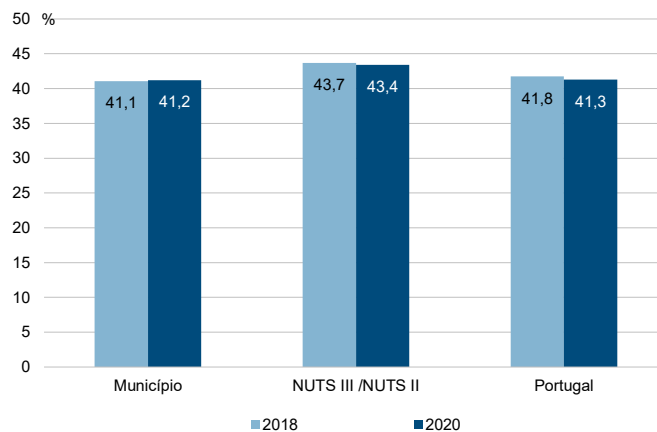
Rácios de desigualdade do rendimento bruto declarado e do rendimento bruto declarado deduzido do IRS liquidado por agregado fiscal, 2020



Taxa de variação anual dos percentis do rendimento bruto declarado deduzido do IRS liquidado por agregado fiscal, 2019 - 2020



Coefficiente de Gini do rendimento bruto declarado deduzido do IRS liquidado por agregado fiscal, 2018 e 2020



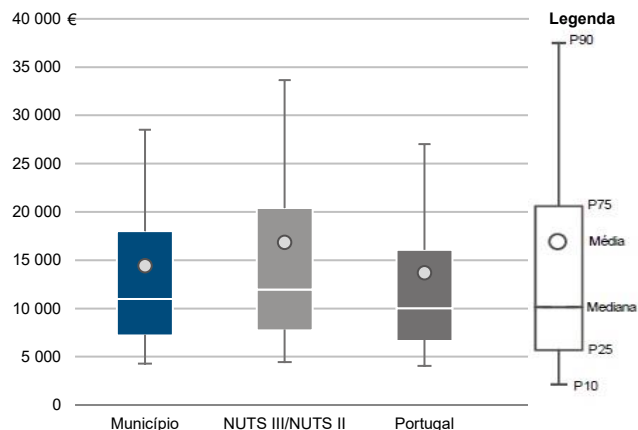
Município: **Montijo**

NUTS III / NUTS II: **A. M. Lisboa**

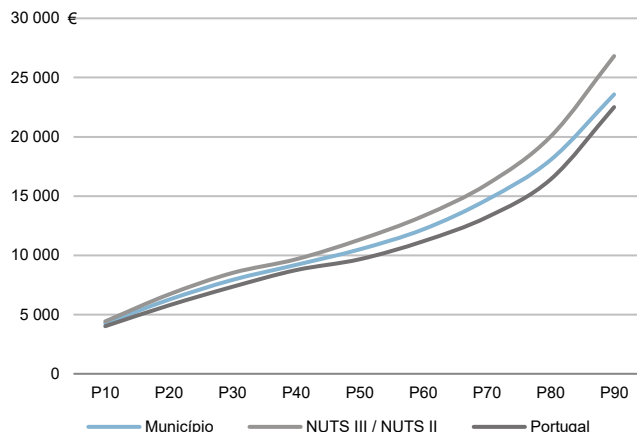
Informação do Município (2020)

Sujeitos Passivos (N°): 38 013      Rendimento bruto (milhares €): 548 258      Rendimento bruto deduzido do IRS liquidado (milhares €): 480 613

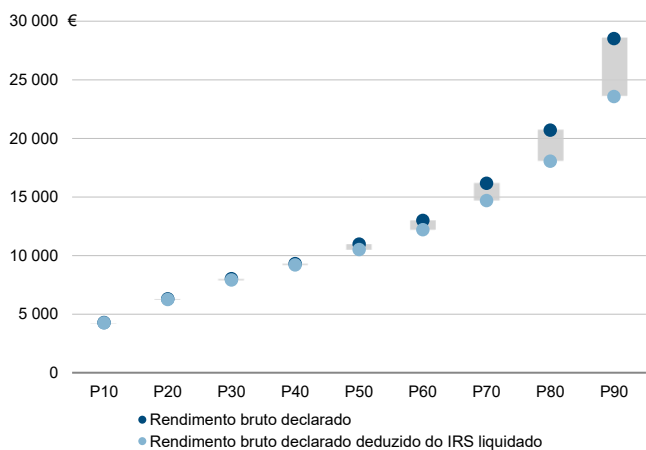
Média e percentis de rendimento bruto declarado por sujeito passivo, 2020



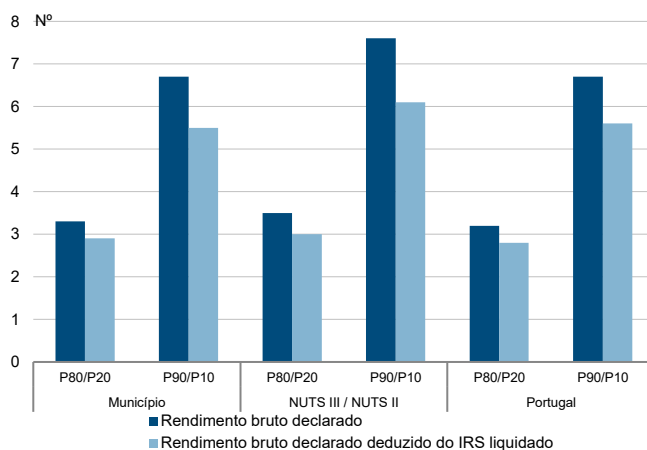
Percentis de rendimento bruto declarado deduzido do IRS liquidado por sujeito passivo, 2020



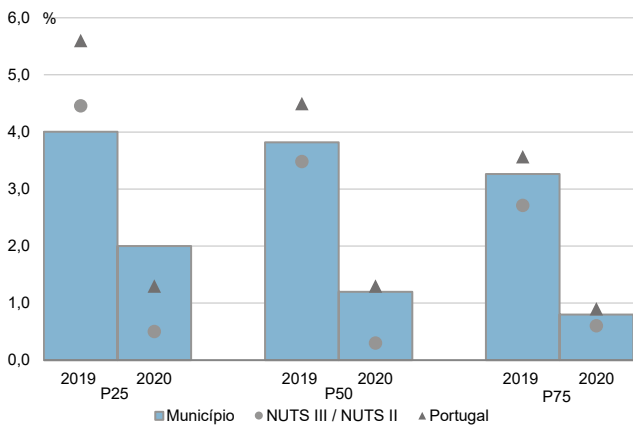
Percentis de rendimento bruto declarado e do rendimento bruto declarado deduzido do IRS liquidado por sujeito passivo, 2020



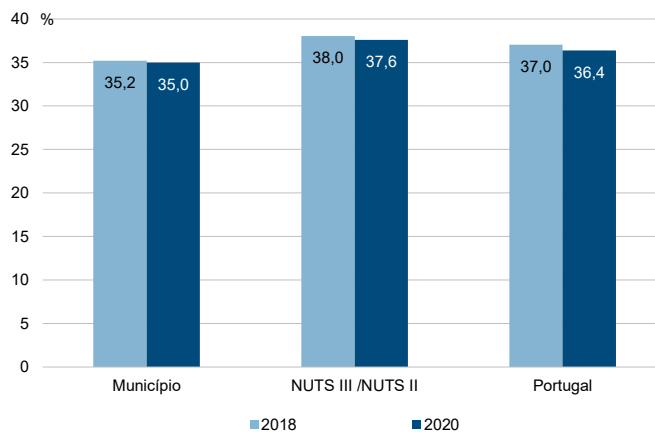
Rácios de desigualdade do rendimento bruto declarado e do rendimento bruto declarado deduzido do IRS liquidado por sujeito passivo, 2020



Taxa de variação anual dos percentis do rendimento bruto declarado deduzido do IRS liquidado por sujeito passivo, 2019 - 2020



Coefficiente de Gini do rendimento bruto declarado deduzido do IRS liquidado por sujeito passivo, 2018 e 2020

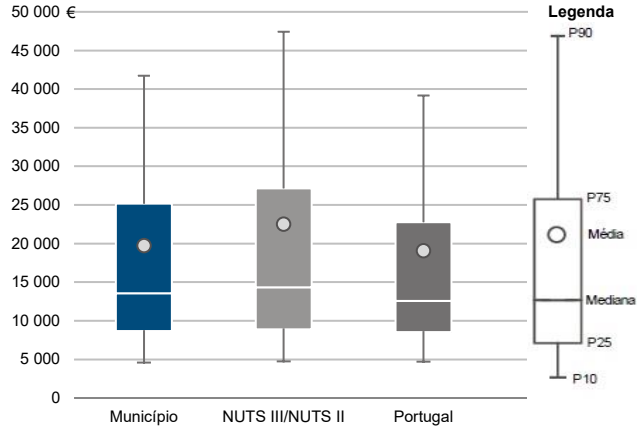


Município: **Odivelas**

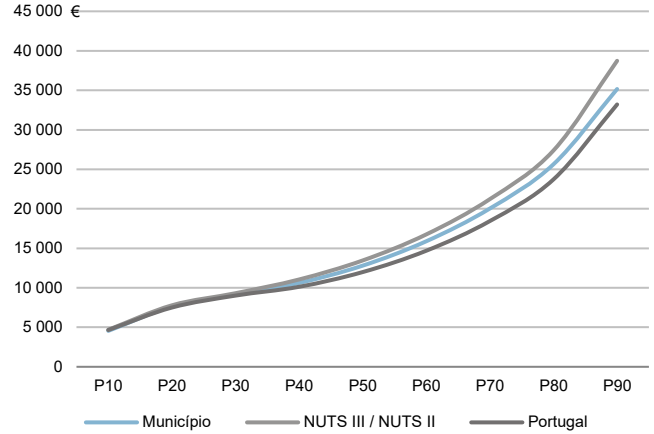
NUTS III / NUTS II: **A. M. Lisboa**

Informação do Município (2020)			
Agregados Fiscais (Nº):	80 077	Rendimento bruto (milhares €):	1 580 105
		Rendimento bruto deduzido do IRS liquidado (milhares €):	1 385 289

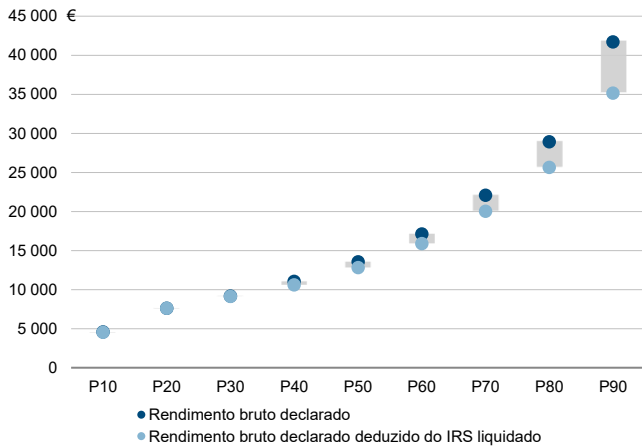
Média e percentis de rendimento bruto declarado por agregado fiscal, 2020



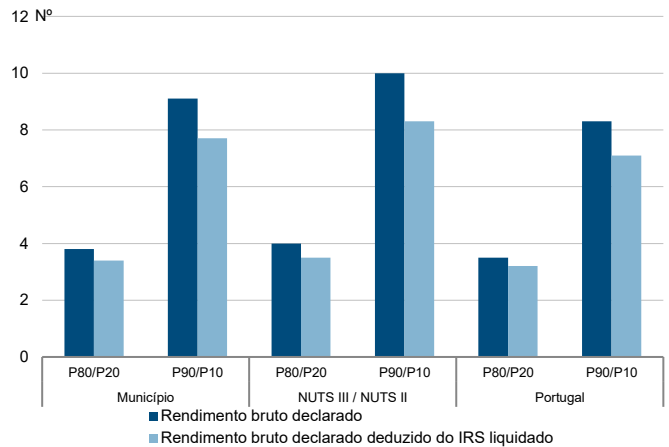
Percentis de rendimento bruto declarado deduzido do IRS liquidado por agregado fiscal, 2020



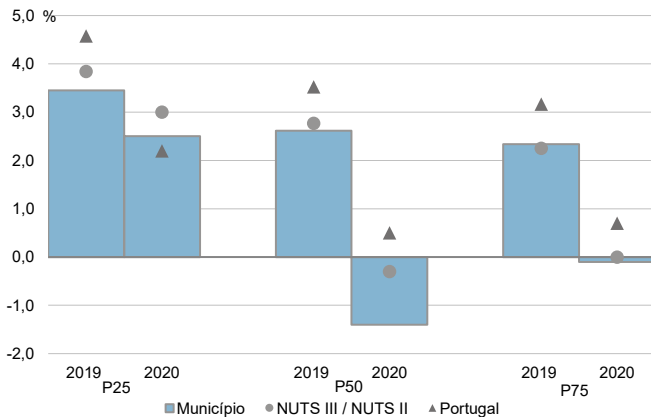
Percentis de rendimento bruto declarado e do rendimento bruto declarado deduzido do IRS liquidado por agregado fiscal, 2020



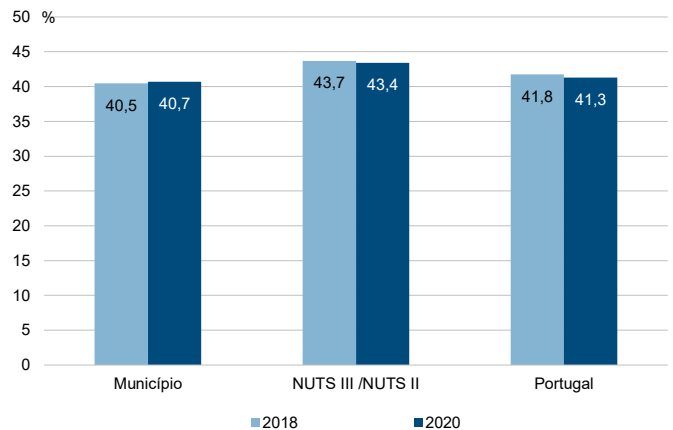
Rácios de desigualdade do rendimento bruto declarado e do rendimento bruto declarado deduzido do IRS liquidado por agregado fiscal, 2020



Taxa de variação anual dos percentis do rendimento bruto declarado deduzido do IRS liquidado por agregado fiscal, 2019 - 2020



Coefficiente de Gini do rendimento bruto declarado deduzido do IRS liquidado por agregado fiscal, 2018 e 2020

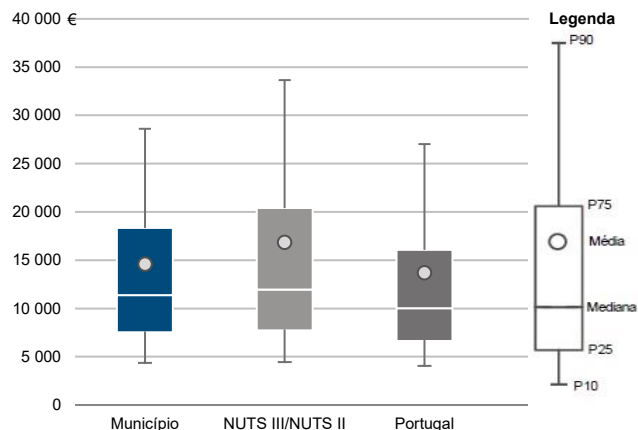


Município: **Odivelas**

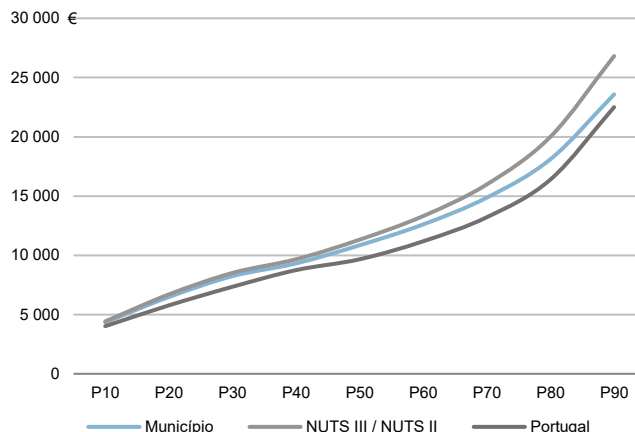
NUTS III / NUTS II: **A. M. Lisboa**

Informação do Município (2020)			
Sujeitos Passivos (Nº):	108 327	Rendimento bruto (milhares €):	1 580 105
		Rendimento bruto deduzido do IRS liquidado (milhares €):	1 385 289

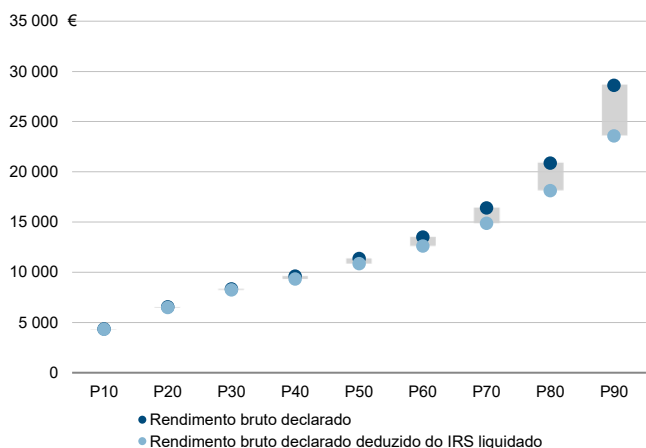
Média e percentis de rendimento bruto declarado por sujeito passivo, 2020



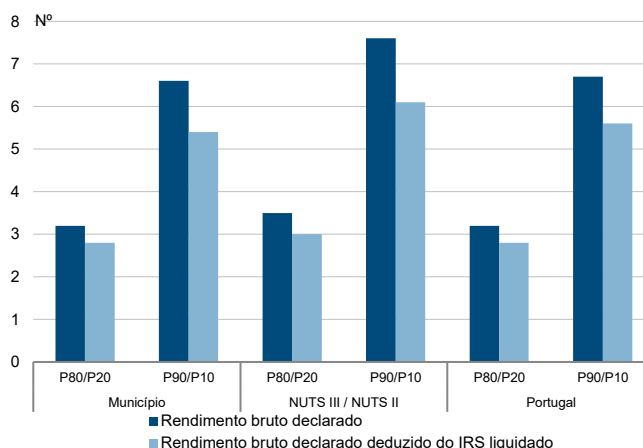
Percentis de rendimento bruto declarado deduzido do IRS liquidado por sujeito passivo, 2020



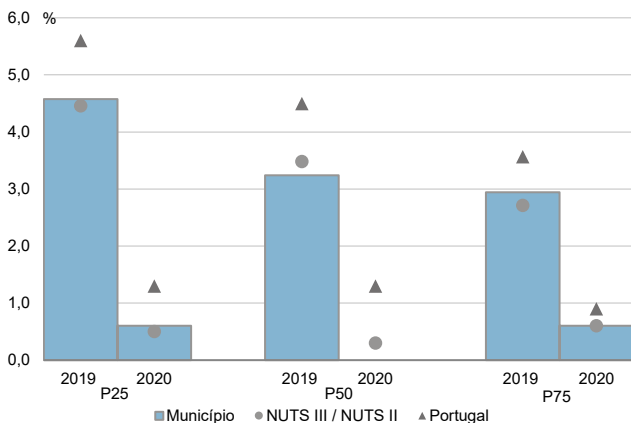
Percentis de rendimento bruto declarado e do rendimento bruto declarado deduzido do IRS liquidado por sujeito passivo, 2020



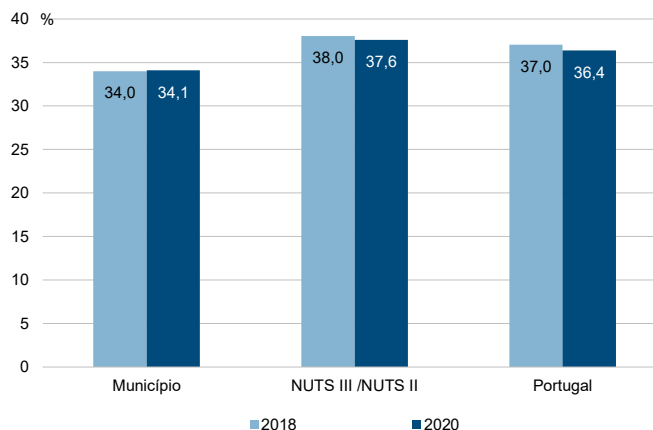
Rácios de desigualdade do rendimento bruto declarado e do rendimento bruto declarado deduzido do IRS liquidado por sujeito passivo, 2020



Taxa de variação anual dos percentis do rendimento bruto declarado deduzido do IRS liquidado por sujeito passivo, 2019 - 2020



Coefficiente de Gini do rendimento bruto declarado deduzido do IRS liquidado por sujeito passivo, 2018 e 2020



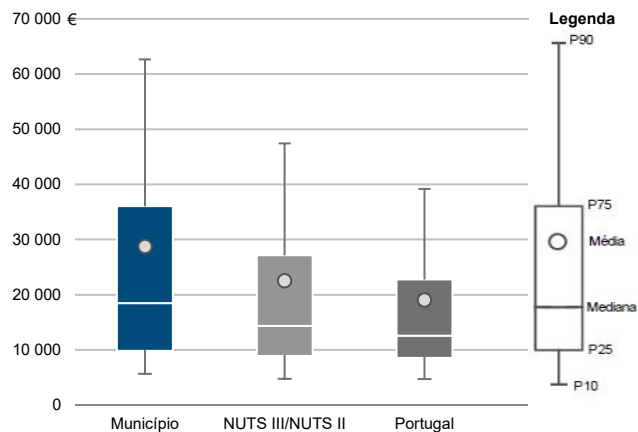
Município: **Oeiras**

NUTS III / NUTS II: **A. M. Lisboa**

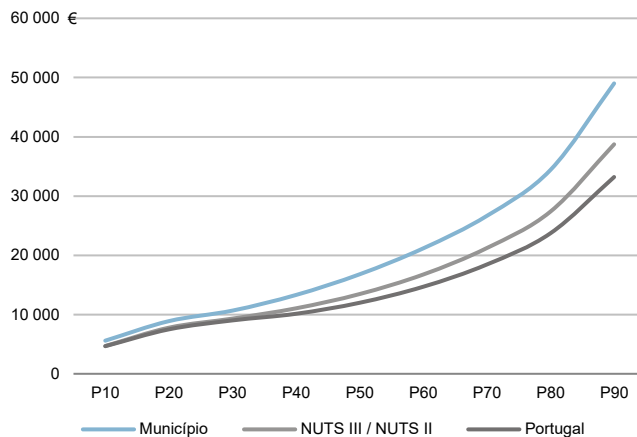
Informação do Município (2020)

Agregados Fiscais (Nº): 91 970      Rendimento bruto (milhares €): 2 642 825      Rendimento bruto deduzido do IRS liquidado (milhares €): 2 148 147

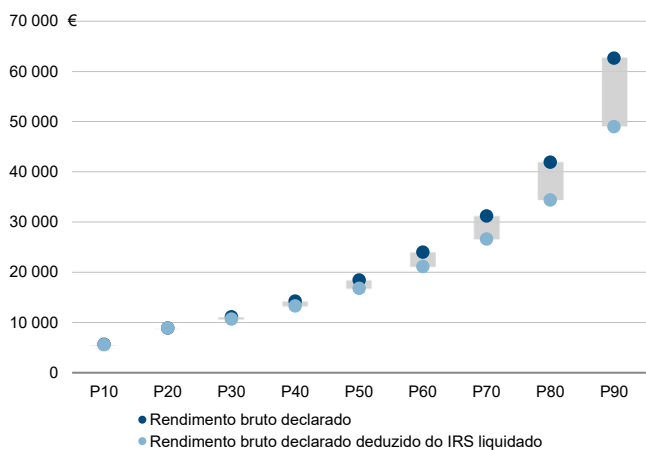
Média e percentis de rendimento bruto declarado por agregado fiscal, 2020



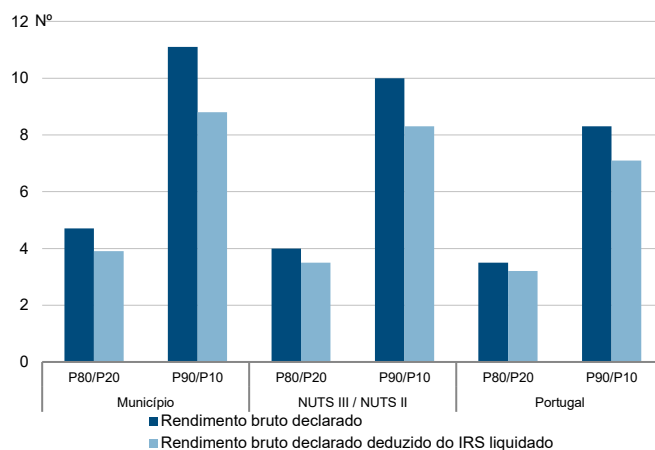
Percentis de rendimento bruto declarado deduzido do IRS liquidado por agregado fiscal, 2020



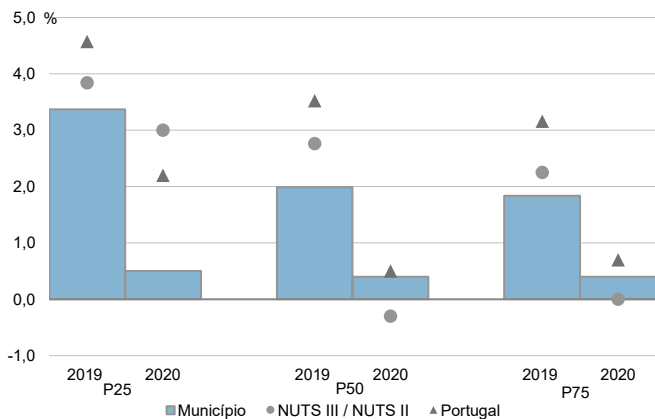
Percentis de rendimento bruto declarado e do rendimento bruto declarado deduzido do IRS liquidado por agregado fiscal, 2020



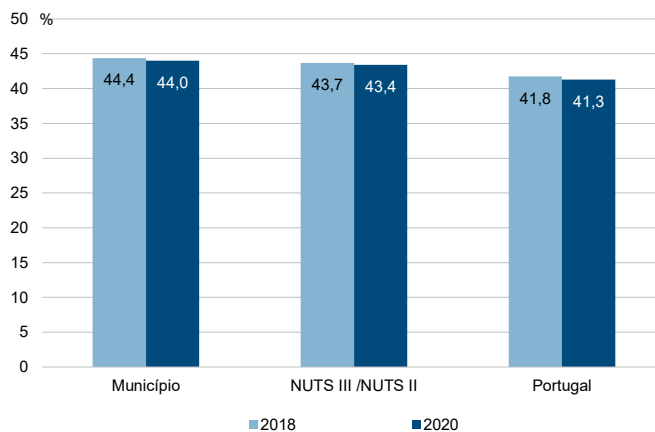
Rácios de desigualdade do rendimento bruto declarado e do rendimento bruto declarado deduzido do IRS liquidado por agregado fiscal, 2020



Taxa de variação anual dos percentis do rendimento bruto declarado deduzido do IRS liquidado por agregado fiscal, 2019 - 2020



Coefficiente de Gini do rendimento bruto declarado deduzido do IRS liquidado por agregado fiscal, 2018 e 2020

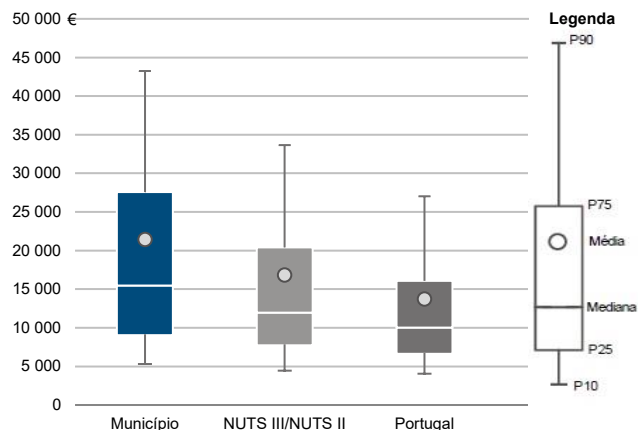


Município: **Oeiras**

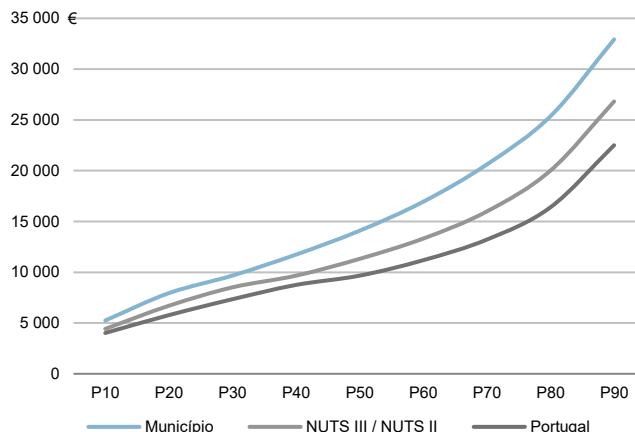
NUTS III / NUTS II: **A. M. Lisboa**

Informação do Município (2020)			
Sujeitos Passivos (Nº):	123 240	Rendimento bruto (milhares €):	2 642 825
		Rendimento bruto deduzido do IRS liquidado (milhares €):	2 148 147

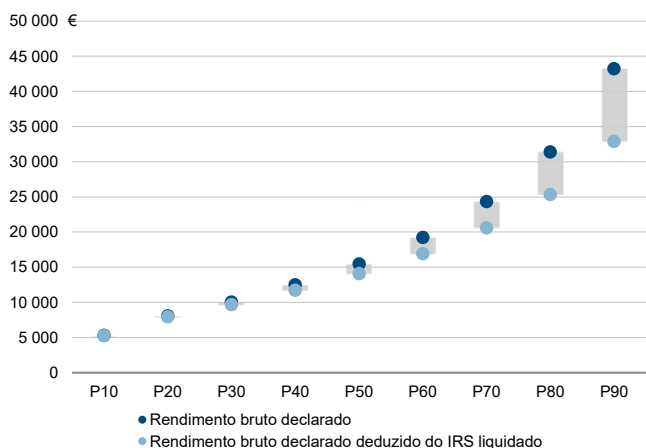
Média e percentis de rendimento bruto declarado por sujeito passivo, 2020



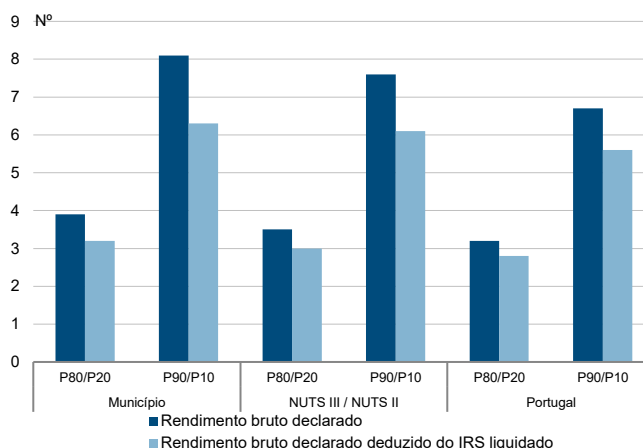
Percentis de rendimento bruto declarado deduzido do IRS liquidado por sujeito passivo, 2020



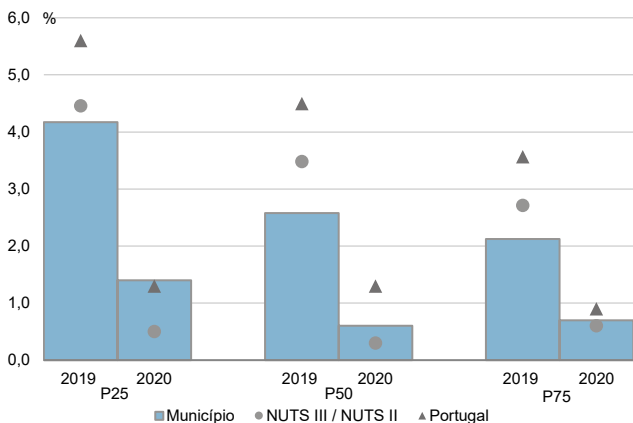
Percentis de rendimento bruto declarado e do rendimento bruto declarado deduzido do IRS liquidado por sujeito passivo, 2020



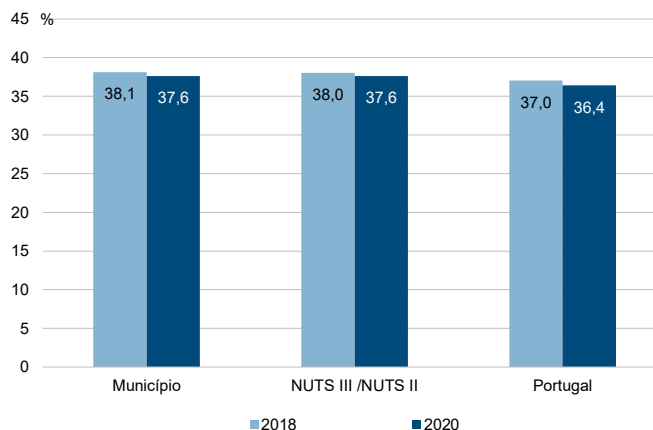
Rácios de desigualdade do rendimento bruto declarado e do rendimento bruto declarado deduzido do IRS liquidado por sujeito passivo, 2020



Taxa de variação anual dos percentis do rendimento bruto declarado deduzido do IRS liquidado por sujeito passivo, 2019 - 2020



Coefficiente de Gini do rendimento bruto declarado deduzido do IRS liquidado por sujeito passivo, 2018 e 2020



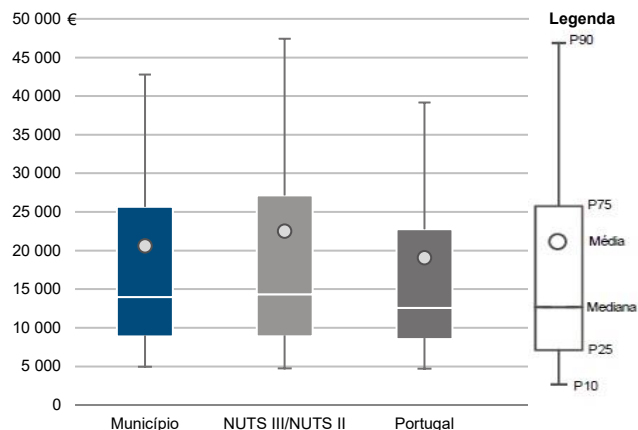
Município: **Palmela**

NUTS III / NUTS II: **A. M. Lisboa**

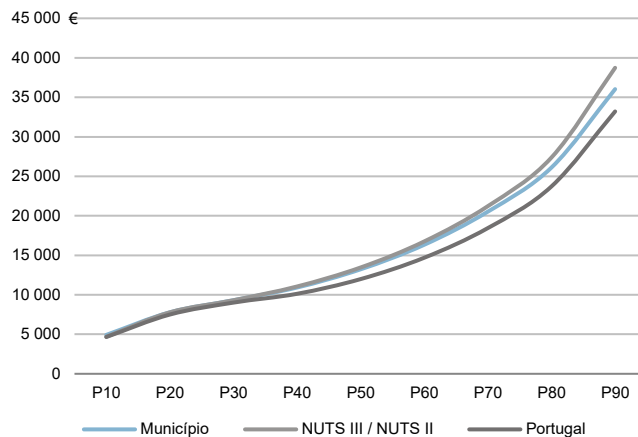
Informação do Município (2020)

Agregados Fiscais (Nº): 33 306      Rendimento bruto (milhares €): 686 209      Rendimento bruto deduzido do IRS liquidado (milhares €): 598 081

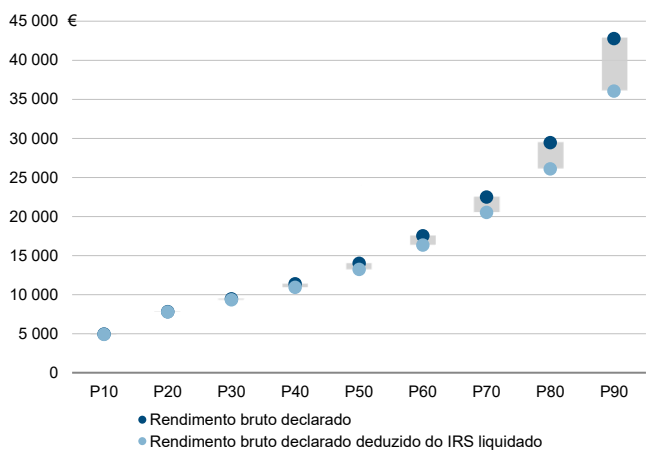
Média e percentis de rendimento bruto declarado por agregado fiscal, 2020



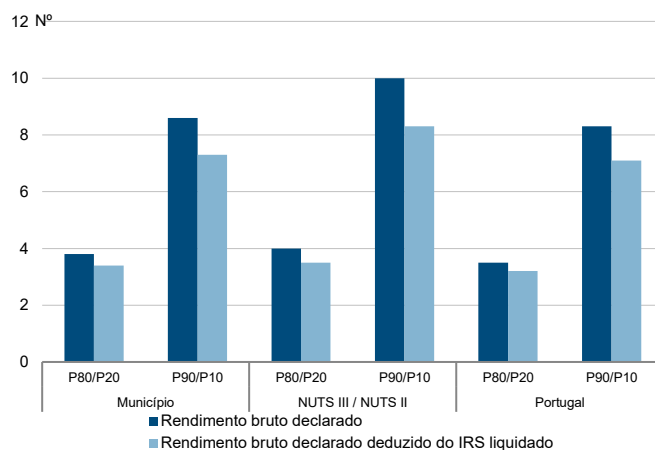
Percentis de rendimento bruto declarado deduzido do IRS liquidado por agregado fiscal, 2020



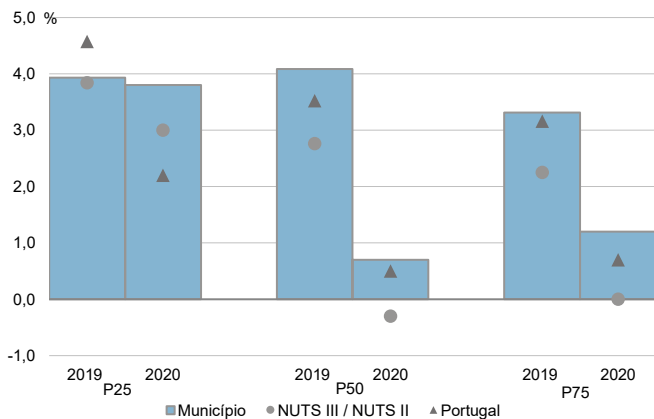
Percentis de rendimento bruto declarado e do rendimento bruto declarado deduzido do IRS liquidado por agregado fiscal, 2020



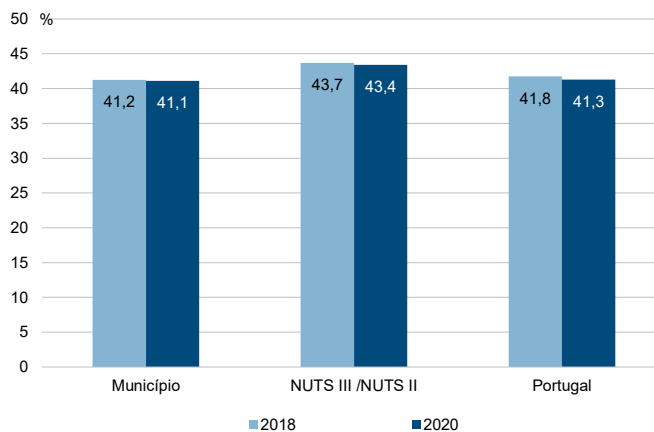
Rácios de desigualdade do rendimento bruto declarado e do rendimento bruto declarado deduzido do IRS liquidado por agregado fiscal, 2020



Taxa de variação anual dos percentis do rendimento bruto declarado deduzido do IRS liquidado por agregado fiscal, 2019 - 2020



Coefficiente de Gini do rendimento bruto declarado deduzido do IRS liquidado por agregado fiscal, 2018 e 2020



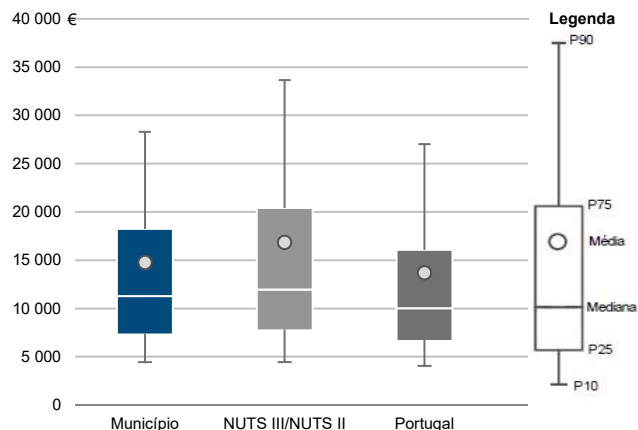


Município: **Palmela**

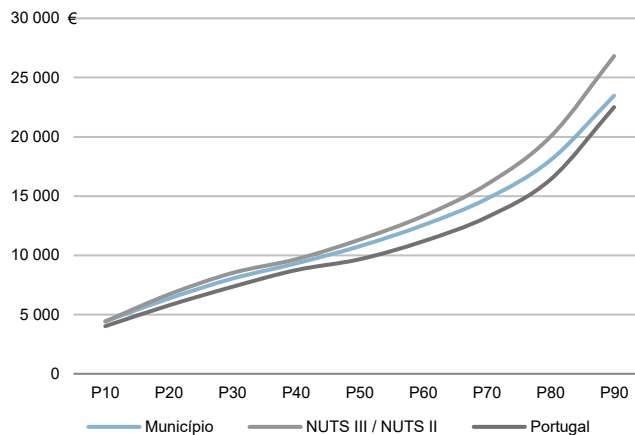
NUTS III / NUTS II: **A. M. Lisboa**

Informação do Município (2020)			
Sujeitos Passivos (N°):	46 514	Rendimento bruto (milhares €):	686 209
		Rendimento bruto deduzido do IRS liquidado (milhares €):	598 081

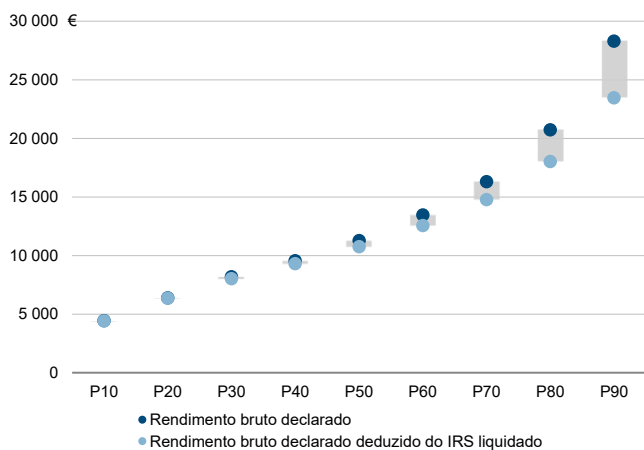
Média e percentis de rendimento bruto declarado por sujeito passivo, 2020



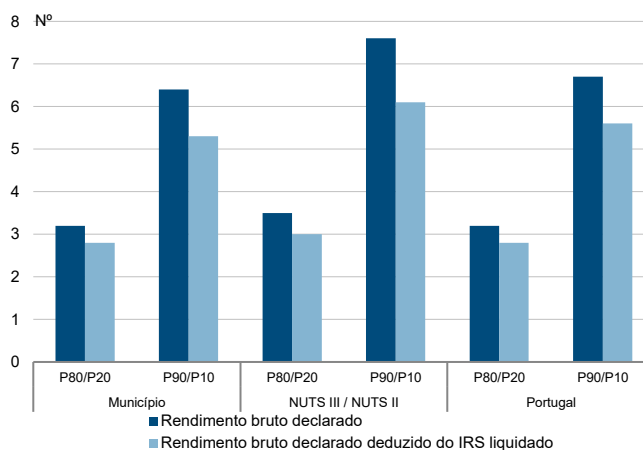
Percentis de rendimento bruto declarado deduzido do IRS liquidado por sujeito passivo, 2020



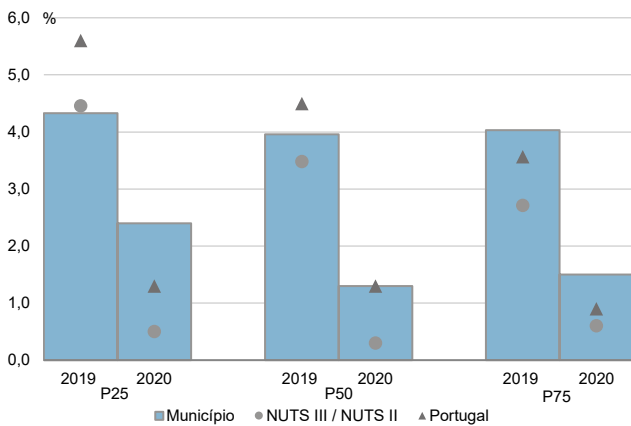
Percentis de rendimento bruto declarado e do rendimento bruto declarado deduzido do IRS liquidado por sujeito passivo, 2020



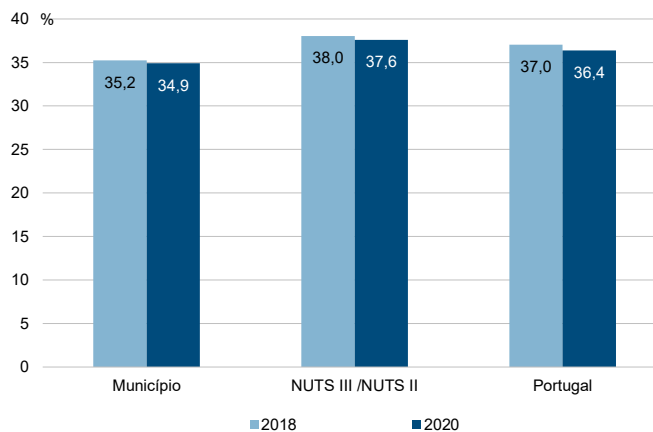
Rácios de desigualdade do rendimento bruto declarado e do rendimento bruto declarado deduzido do IRS liquidado por sujeito passivo, 2020



Taxa de variação anual dos percentis do rendimento bruto declarado deduzido do IRS liquidado por sujeito passivo, 2019 - 2020



Coefficiente de Gini do rendimento bruto declarado deduzido do IRS liquidado por sujeito passivo, 2018 e 2020

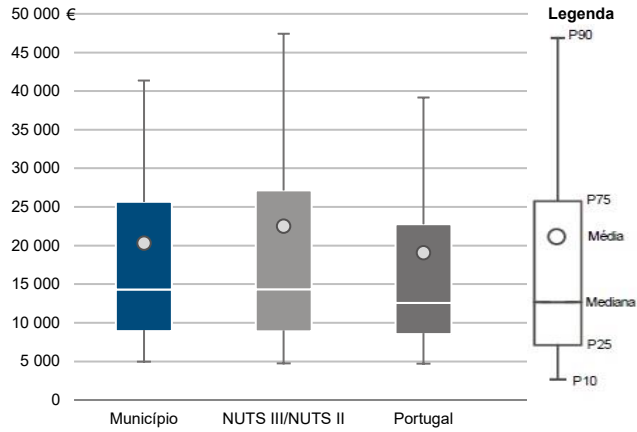


Município: **Seixal**

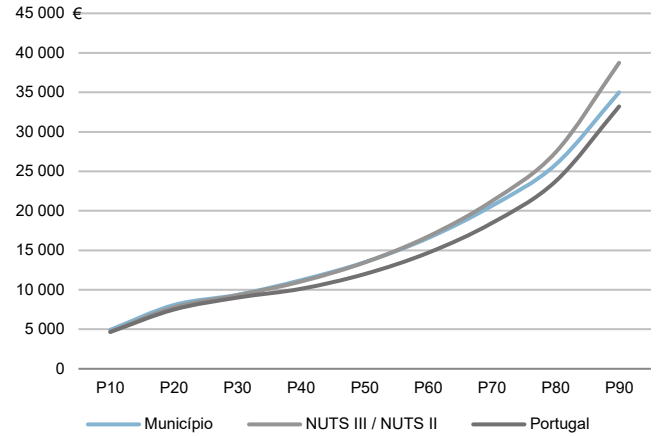
NUTS III / NUTS II: **A. M. Lisboa**

Informação do Município (2020)			
Agregados Fiscais (Nº):	85 310	Rendimento bruto (milhares €):	1 734 196
		Rendimento bruto deduzido do IRS liquidado (milhares €):	1 514 240

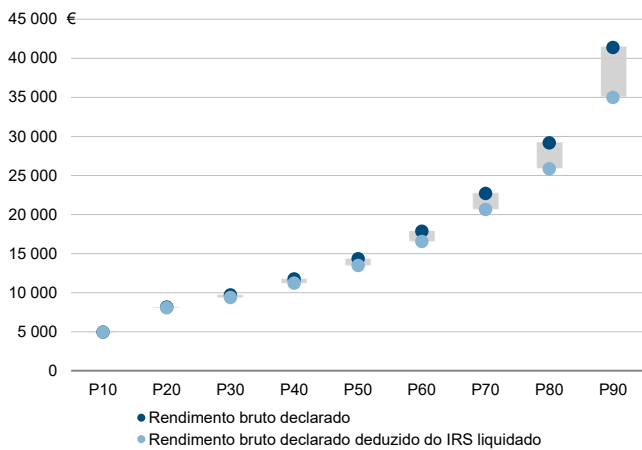
Média e percentis de rendimento bruto declarado por agregado fiscal, 2020



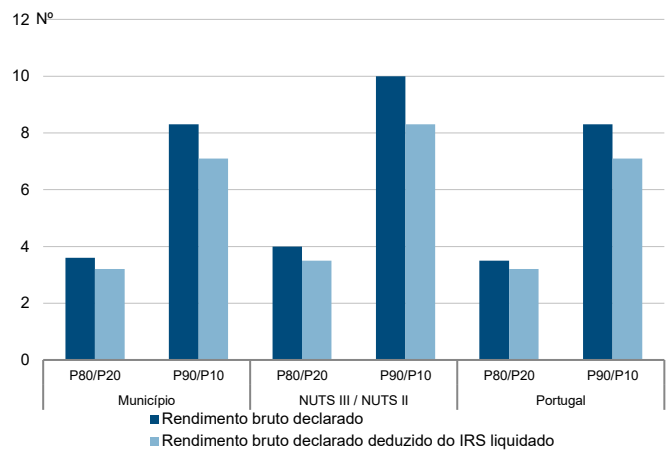
Percentis de rendimento bruto declarado deduzido do IRS liquidado por agregado fiscal, 2020



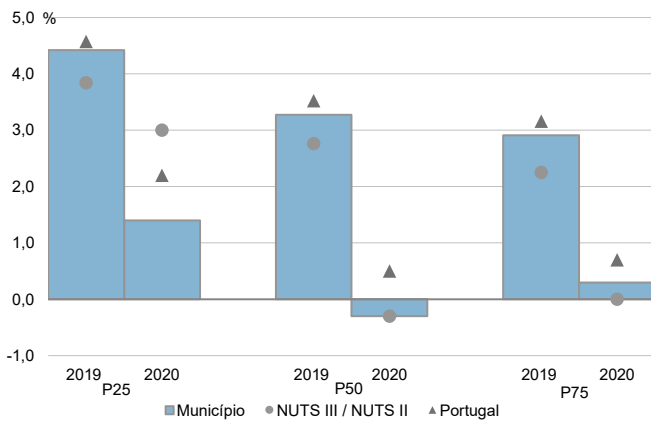
Percentis de rendimento bruto declarado e do rendimento bruto declarado deduzido do IRS liquidado por agregado fiscal, 2020



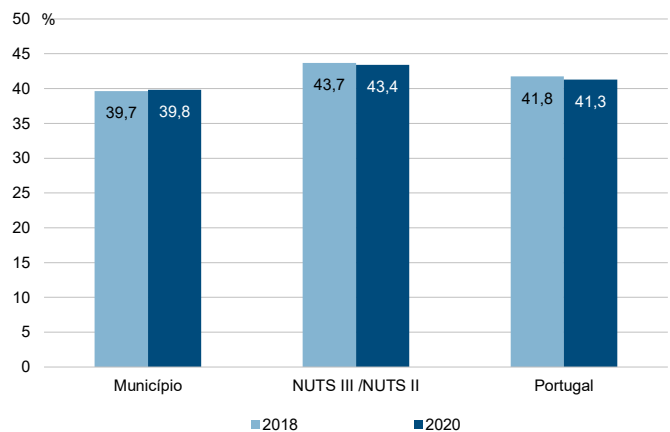
Rácios de desigualdade do rendimento bruto declarado e do rendimento bruto declarado deduzido do IRS liquidado por agregado fiscal, 2020



Taxa de variação anual dos percentis do rendimento bruto declarado deduzido do IRS liquidado por agregado fiscal, 2019 - 2020



Coefficiente de Gini do rendimento bruto declarado deduzido do IRS liquidado por agregado fiscal, 2018 e 2020

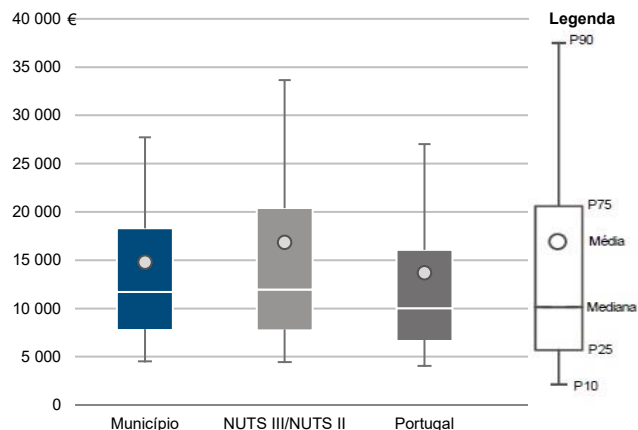


Município: **Seixal**

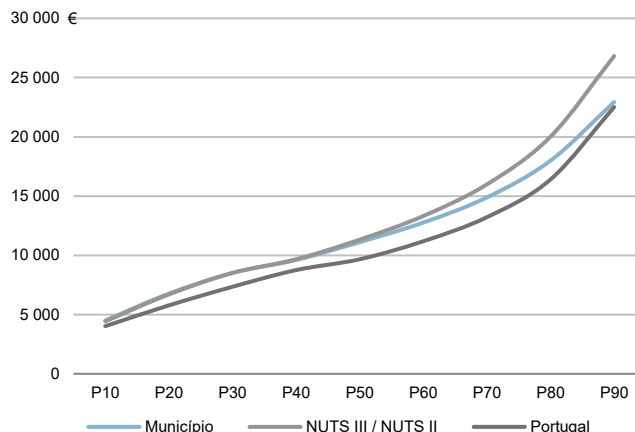
NUTS III / NUTS II: **A. M. Lisboa**

Informação do Município (2020)			
Sujeitos Passivos (Nº):	117 220	Rendimento bruto (milhares €):	1 734 196
		Rendimento bruto deduzido do IRS liquidado (milhares €):	1 514 240

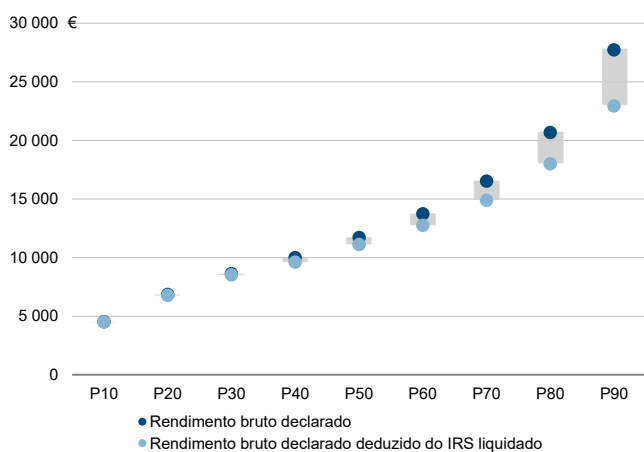
Média e percentis de rendimento bruto declarado por sujeito passivo, 2020



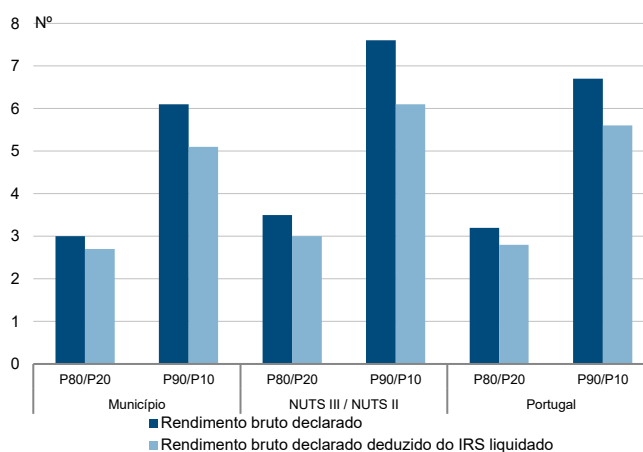
Percentis de rendimento bruto declarado deduzido do IRS liquidado por sujeito passivo, 2020



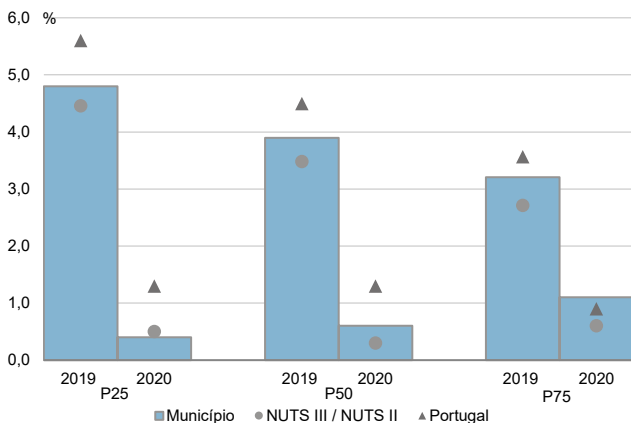
Percentis de rendimento bruto declarado e do rendimento bruto declarado deduzido do IRS liquidado por sujeito passivo, 2020



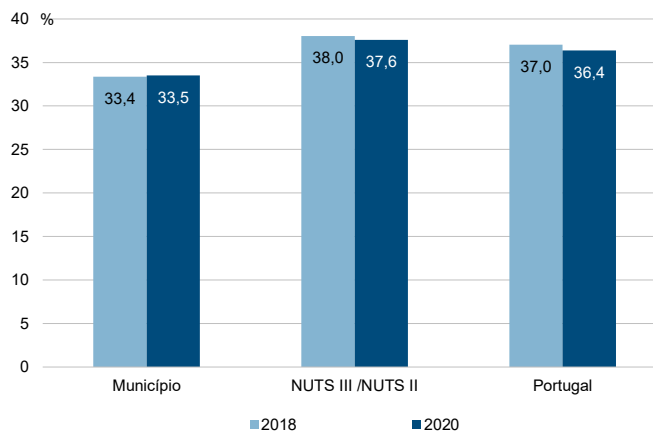
Rácios de desigualdade do rendimento bruto declarado e do rendimento bruto declarado deduzido do IRS liquidado por sujeito passivo, 2020



Taxa de variação anual dos percentis do rendimento bruto declarado deduzido do IRS liquidado por sujeito passivo, 2019 - 2020



Coefficiente de Gini do rendimento bruto declarado deduzido do IRS liquidado por sujeito passivo, 2018 e 2020

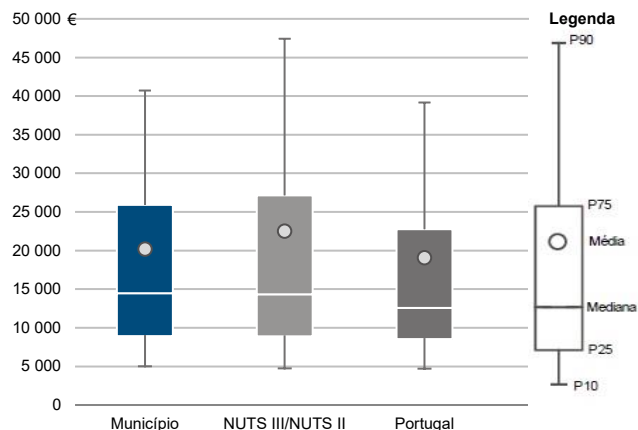


Município: **Sesimbra**

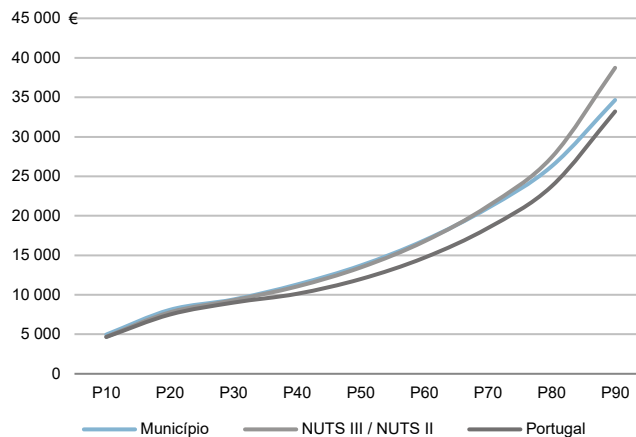
NUTS III / NUTS II: **A. M. Lisboa**

Informação do Município (2020)			
Agregados Fiscais (Nº):	26 575	Rendimento bruto (milhares €):	536 330
		Rendimento bruto deduzido do IRS liquidado (milhares €):	471 154

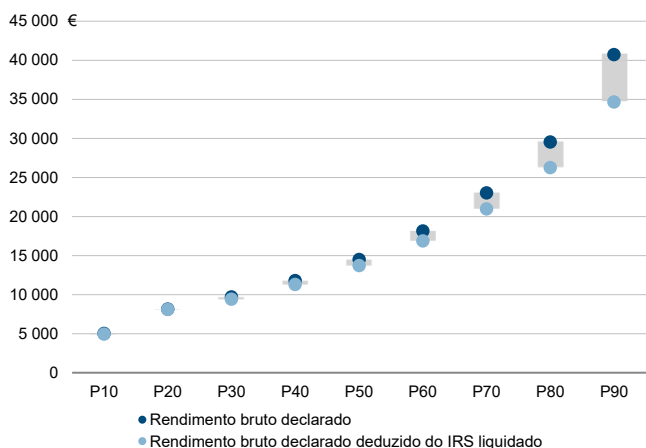
Média e percentis de rendimento bruto declarado por agregado fiscal, 2020



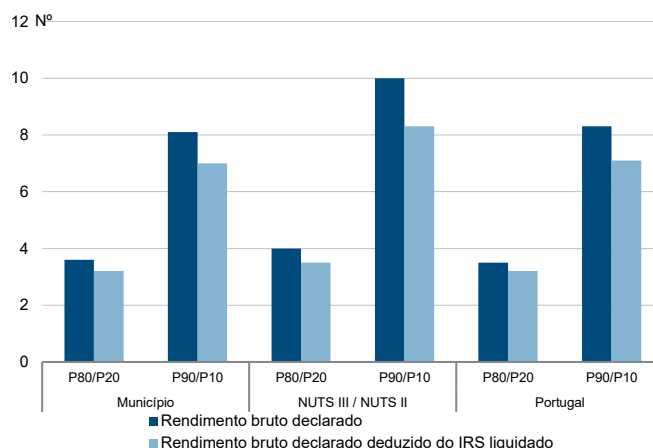
Percentis de rendimento bruto declarado deduzido do IRS liquidado por agregado fiscal, 2020



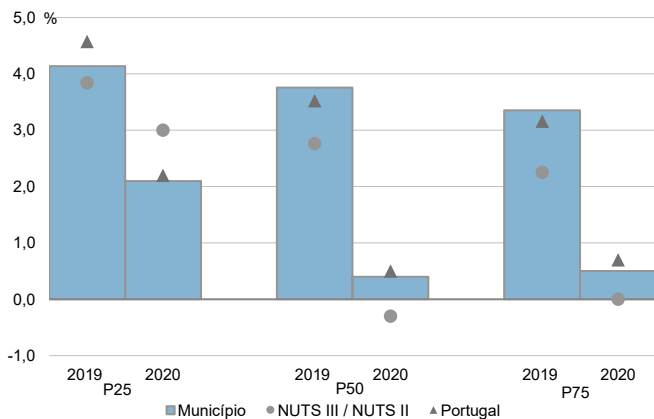
Percentis de rendimento bruto declarado e do rendimento bruto declarado deduzido do IRS liquidado por agregado fiscal, 2020



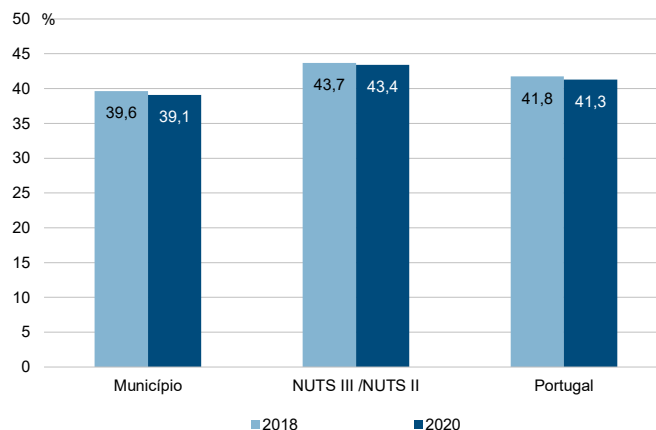
Rácios de desigualdade do rendimento bruto declarado e do rendimento bruto declarado deduzido do IRS liquidado por agregado fiscal, 2020



Taxa de variação anual dos percentis do rendimento bruto declarado deduzido do IRS liquidado por agregado fiscal, 2019 - 2020



Coefficiente de Gini do rendimento bruto declarado deduzido do IRS liquidado por agregado fiscal, 2018 e 2020

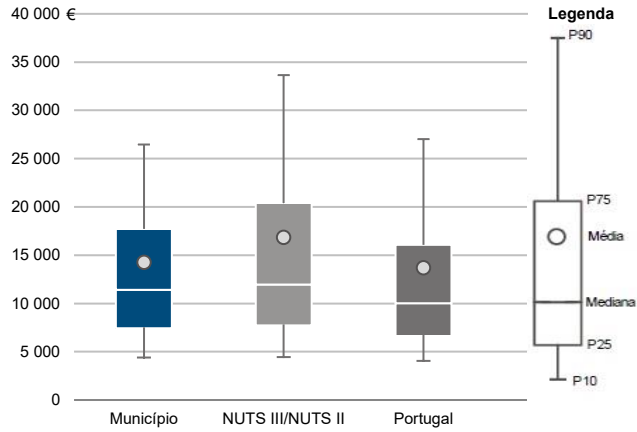


Município: **Sesimbra**

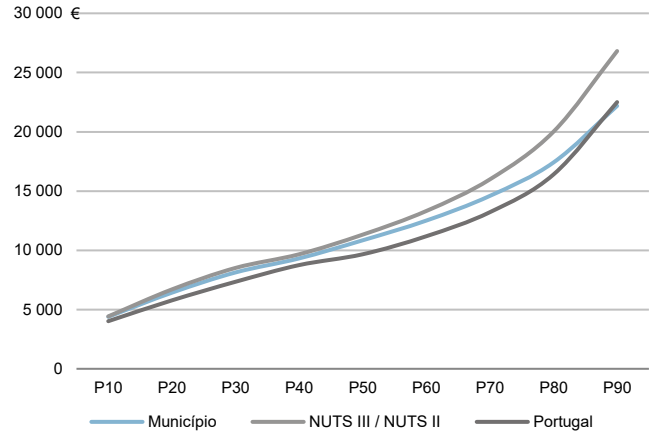
NUTS III / NUTS II: **A. M. Lisboa**

Informação do Município (2020)			
Sujeitos Passivos (Nº):	37 594	Rendimento bruto (milhares €):	536 330
		Rendimento bruto deduzido do IRS liquidado (milhares €):	471 154

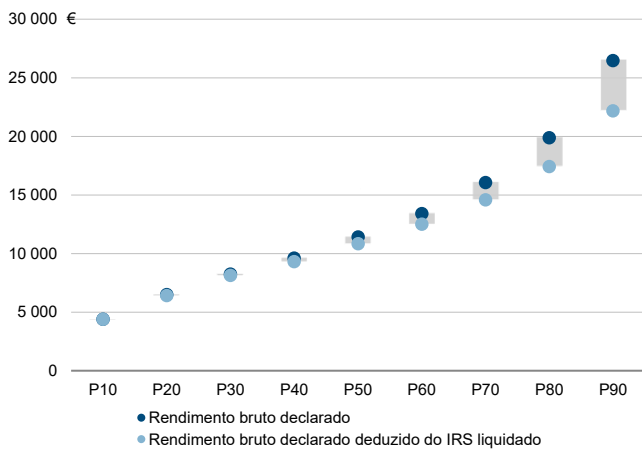
Média e percentis de rendimento bruto declarado por sujeito passivo, 2020



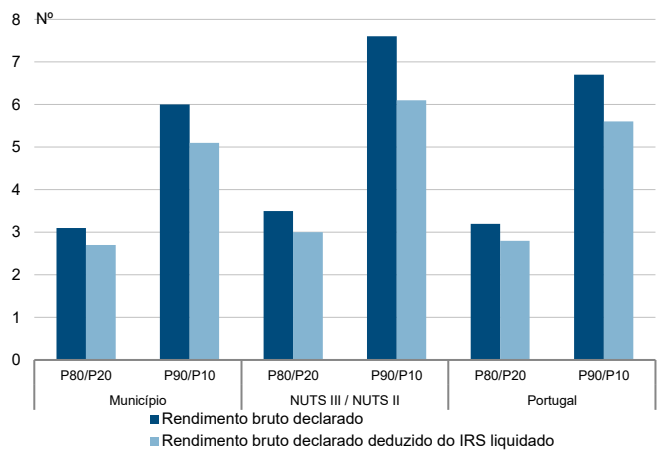
Percentis de rendimento bruto declarado deduzido do IRS liquidado por sujeito passivo, 2020



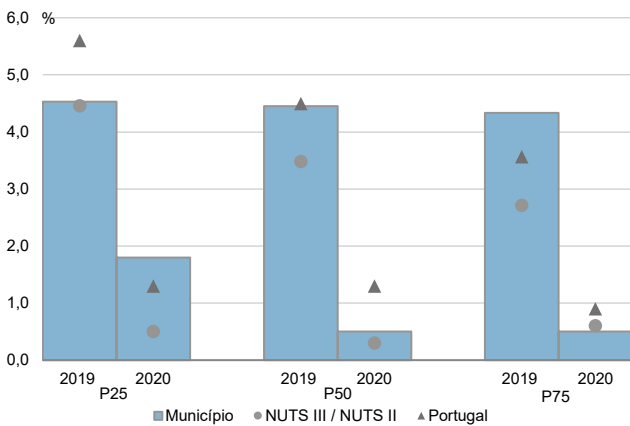
Percentis de rendimento bruto declarado e do rendimento bruto declarado deduzido do IRS liquidado por sujeito passivo, 2020



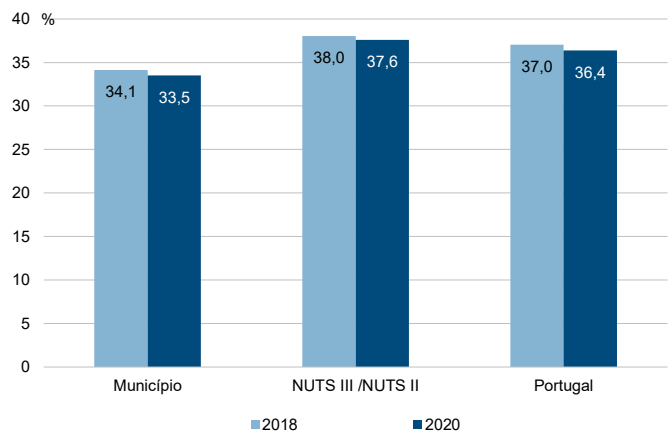
Rácios de desigualdade do rendimento bruto declarado e do rendimento bruto declarado deduzido do IRS liquidado por sujeito passivo, 2020



Taxa de variação anual dos percentis do rendimento bruto declarado deduzido do IRS liquidado por sujeito passivo, 2019 - 2020



Coefficiente de Gini do rendimento bruto declarado deduzido do IRS liquidado por sujeito passivo, 2018 e 2020

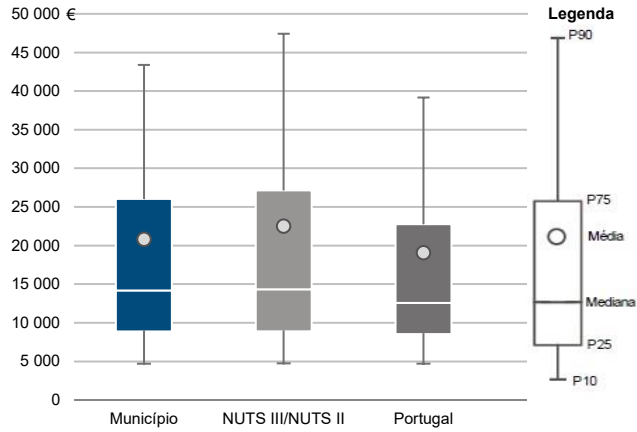


Município: **Setúbal**

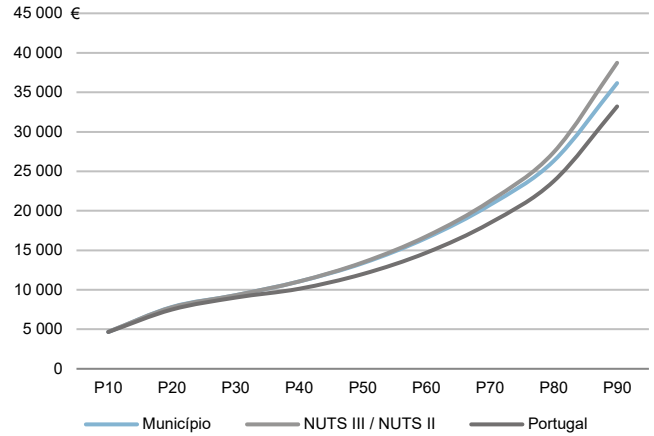
NUTS III / NUTS II: **A. M. Lisboa**

Informação do Município (2020)			
Agregados Fiscais (Nº):	63 649	Rendimento bruto (milhares €):	1 323 726
		Rendimento bruto deduzido do IRS liquidado (milhares €):	1 146 711

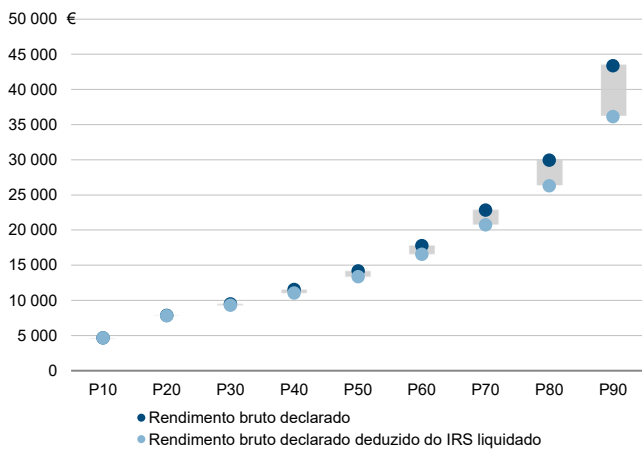
Média e percentis de rendimento bruto declarado por agregado fiscal, 2020



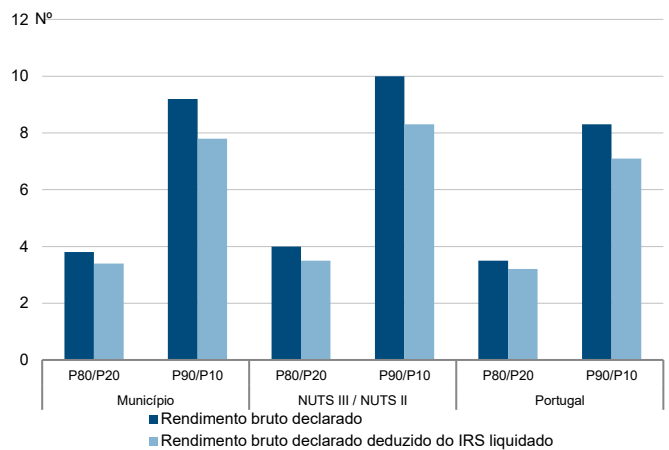
Percentis de rendimento bruto declarado deduzido do IRS liquidado por agregado fiscal, 2020



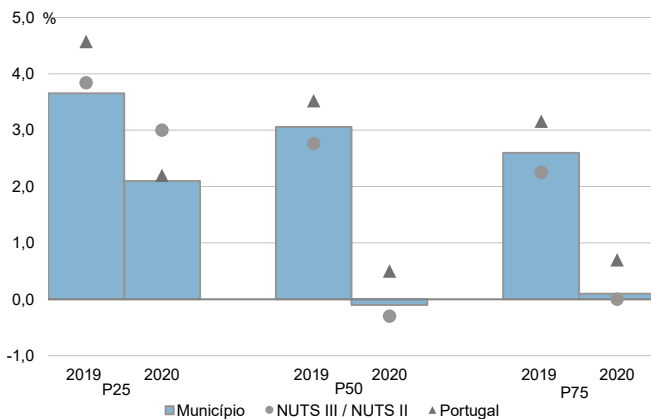
Percentis de rendimento bruto declarado e do rendimento bruto declarado deduzido do IRS liquidado por agregado fiscal, 2020



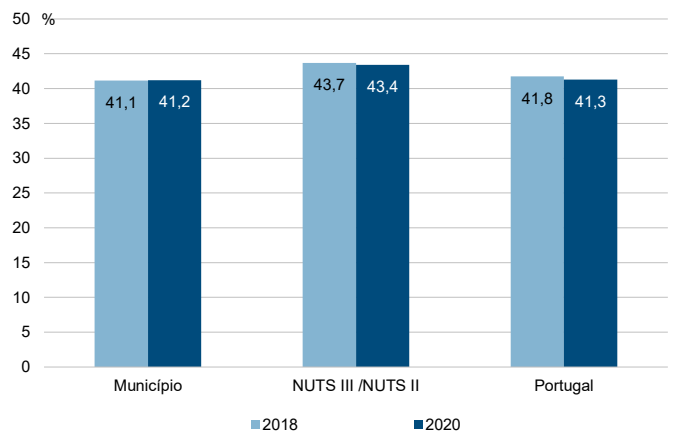
Rácios de desigualdade do rendimento bruto declarado e do rendimento bruto declarado deduzido do IRS liquidado por agregado fiscal, 2020



Taxa de variação anual dos percentis do rendimento bruto declarado deduzido do IRS liquidado por agregado fiscal, 2019 - 2020



Coefficiente de Gini do rendimento bruto declarado deduzido do IRS liquidado por agregado fiscal, 2018 e 2020

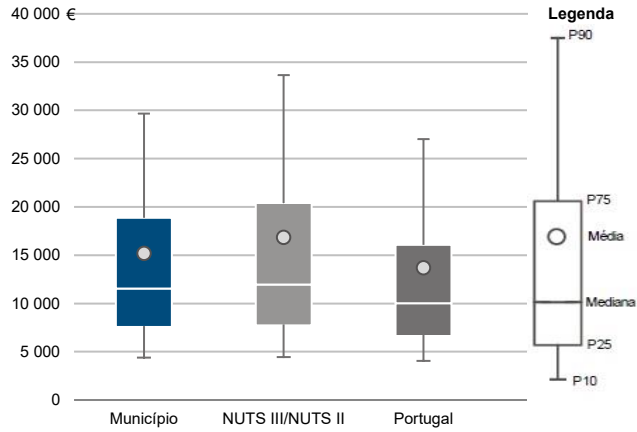


Município: **Setúbal**

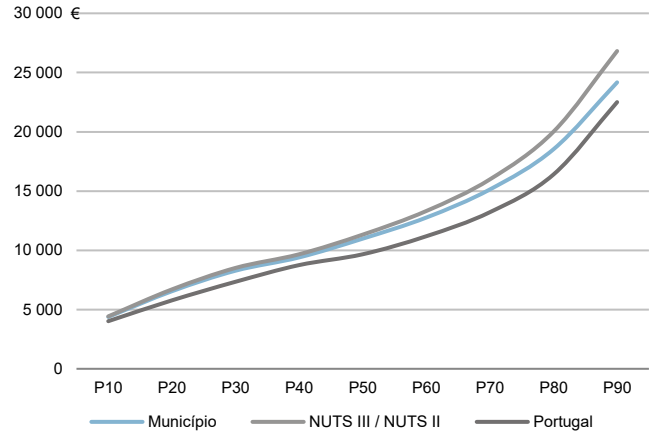
NUTS III / NUTS II: **A. M. Lisboa**

Informação do Município (2020)			
Sujeitos Passivos (Nº):	87 087	Rendimento bruto (milhares €):	1 323 726
		Rendimento bruto deduzido do IRS liquidado (milhares €):	1 146 711

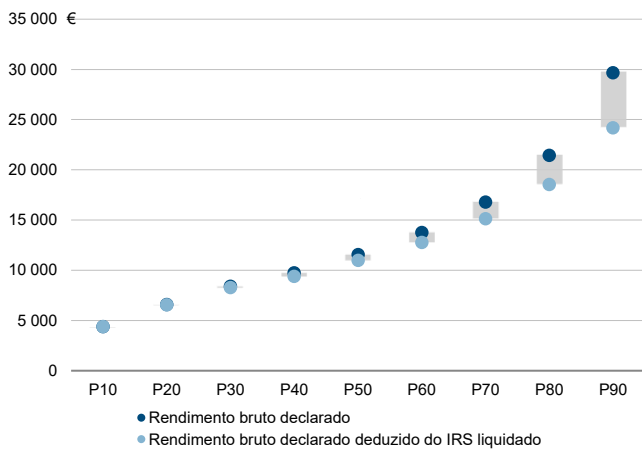
Média e percentis de rendimento bruto declarado por sujeito passivo, 2020



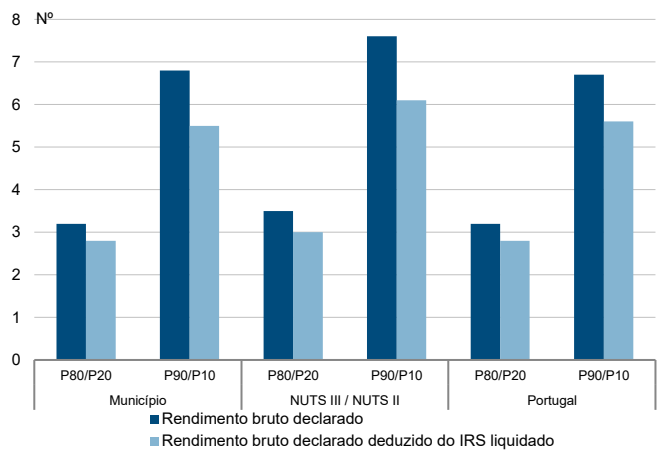
Percentis de rendimento bruto declarado deduzido do IRS liquidado por sujeito passivo, 2020



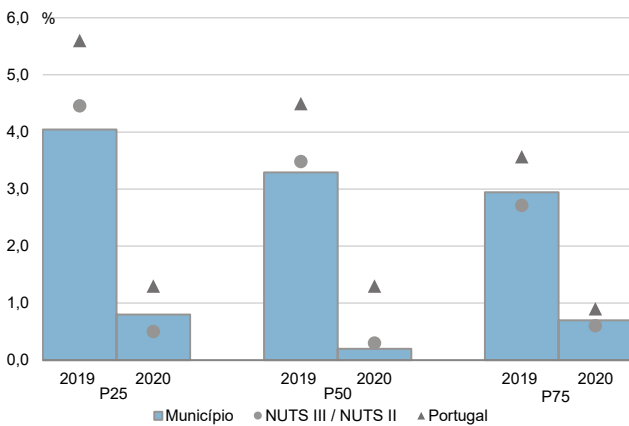
Percentis de rendimento bruto declarado e do rendimento bruto declarado deduzido do IRS liquidado por sujeito passivo, 2020



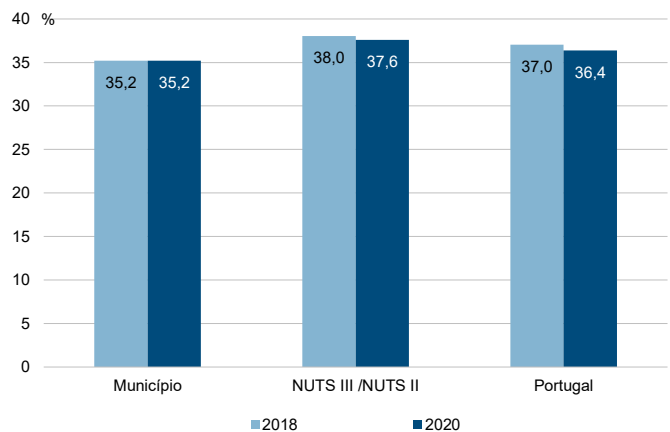
Rácios de desigualdade do rendimento bruto declarado e do rendimento bruto declarado deduzido do IRS liquidado por sujeito passivo, 2020



Taxa de variação anual dos percentis do rendimento bruto declarado deduzido do IRS liquidado por sujeito passivo, 2019 - 2020



Coefficiente de Gini do rendimento bruto declarado deduzido do IRS liquidado por sujeito passivo, 2018 e 2020

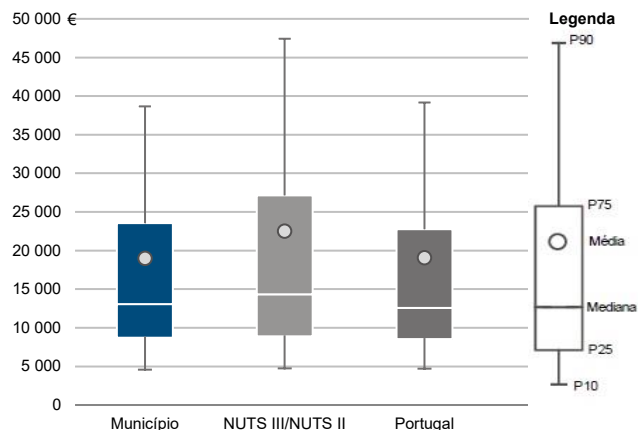


Município: **Sintra**

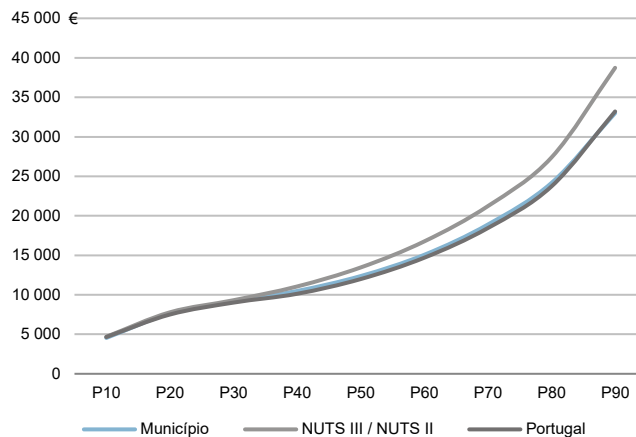
NUTS III / NUTS II: **A. M. Lisboa**

Informação do Município (2020)			
Agregados Fiscais (Nº):	201 407	Rendimento bruto (milhares €):	3 825 264
		Rendimento bruto deduzido do IRS liquidado (milhares €):	3 362 209

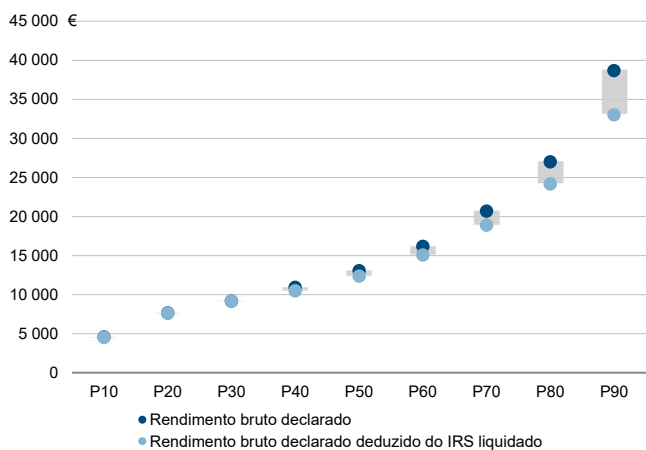
Média e percentis de rendimento bruto declarado por agregado fiscal, 2020



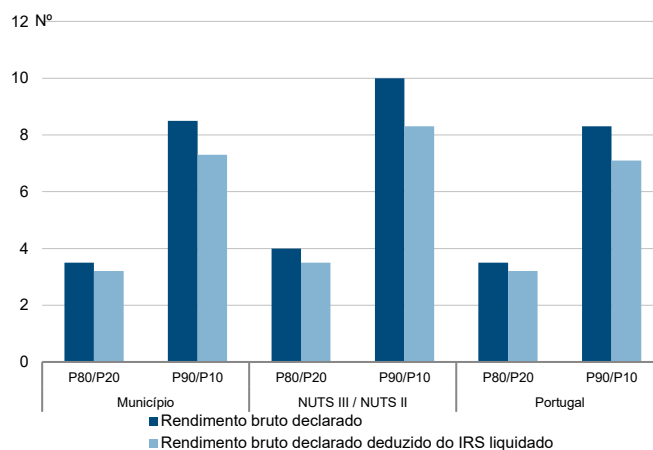
Percentis de rendimento bruto declarado deduzido do IRS liquidado por agregado fiscal, 2020



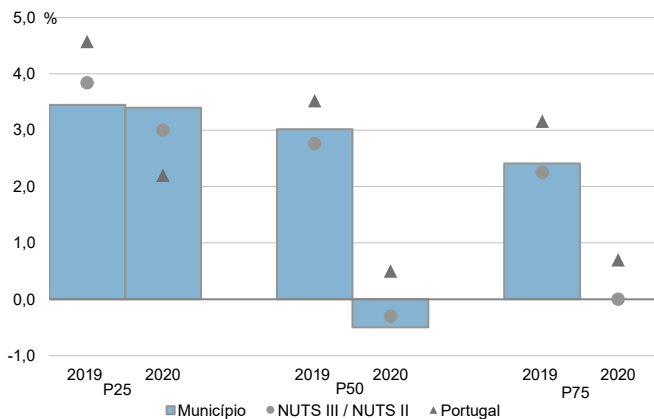
Percentis de rendimento bruto declarado e do rendimento bruto declarado deduzido do IRS liquidado por agregado fiscal, 2020



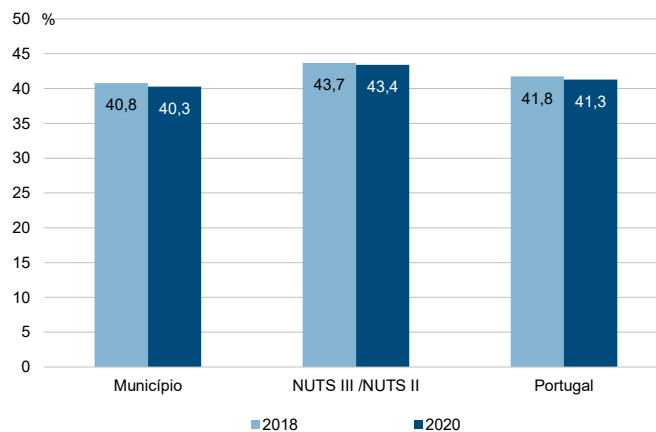
Rácios de desigualdade do rendimento bruto declarado e do rendimento bruto declarado deduzido do IRS liquidado por agregado fiscal, 2020



Taxa de variação anual dos percentis do rendimento bruto declarado deduzido do IRS liquidado por agregado fiscal, 2019 - 2020



Coefficiente de Gini do rendimento bruto declarado deduzido do IRS liquidado por agregado fiscal, 2018 e 2020



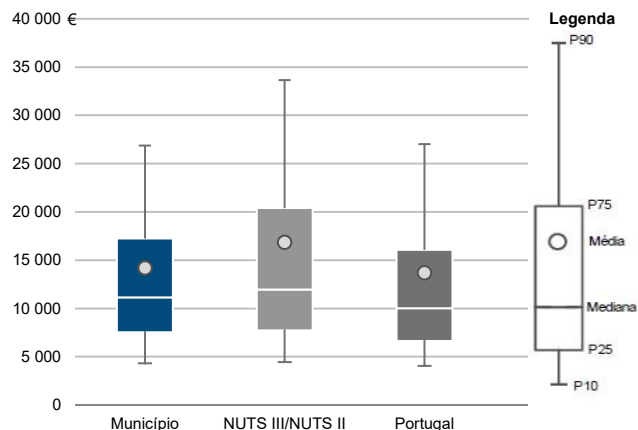


Município: **Sintra**

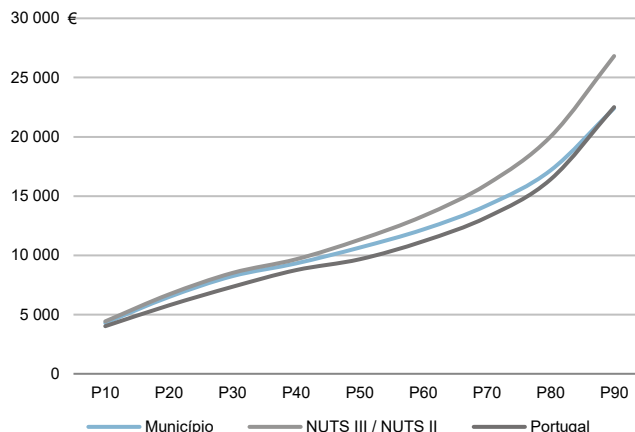
NUTS III / NUTS II: **A. M. Lisboa**

Informação do Município (2020)			
Sujeitos Passivos (N°):	269 196	Rendimento bruto (milhares €):	3 825 264
		Rendimento bruto deduzido do IRS liquidado (milhares €):	3 362 209

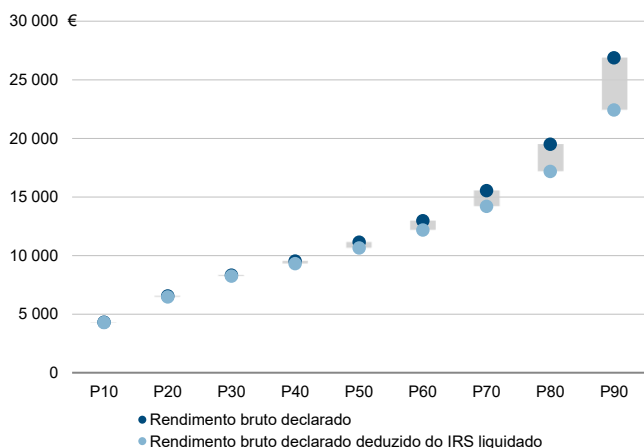
Média e percentis de rendimento bruto declarado por sujeito passivo, 2020



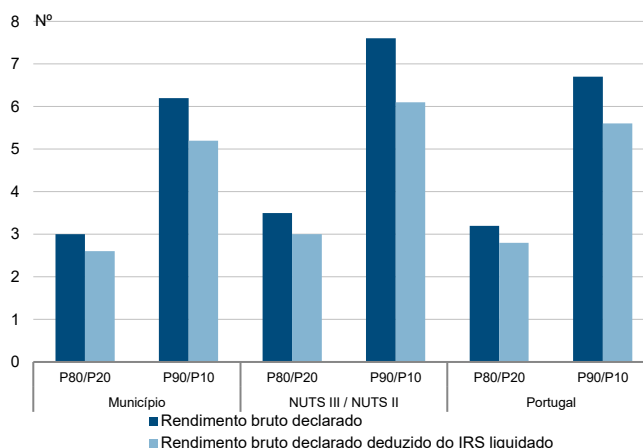
Percentis de rendimento bruto declarado deduzido do IRS liquidado por sujeito passivo, 2020



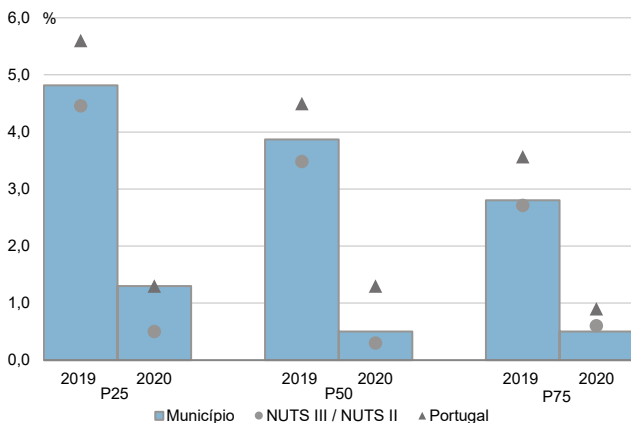
Percentis de rendimento bruto declarado e do rendimento bruto declarado deduzido do IRS liquidado por sujeito passivo, 2020



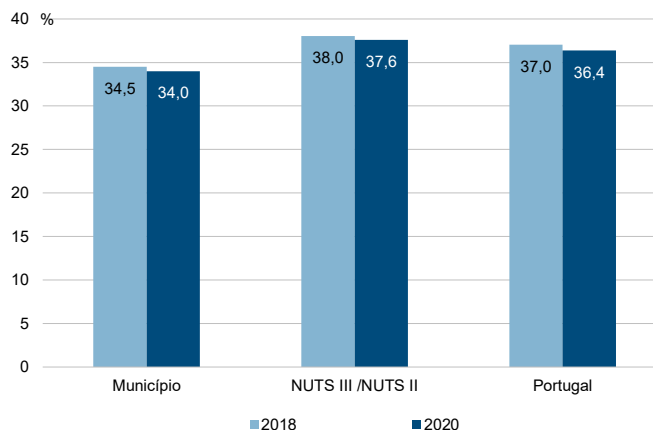
Rácios de desigualdade do rendimento bruto declarado e do rendimento bruto declarado deduzido do IRS liquidado por sujeito passivo, 2020



Taxa de variação anual dos percentis do rendimento bruto declarado deduzido do IRS liquidado por sujeito passivo, 2019 - 2020



Coefficiente de Gini do rendimento bruto declarado deduzido do IRS liquidado por sujeito passivo, 2018 e 2020

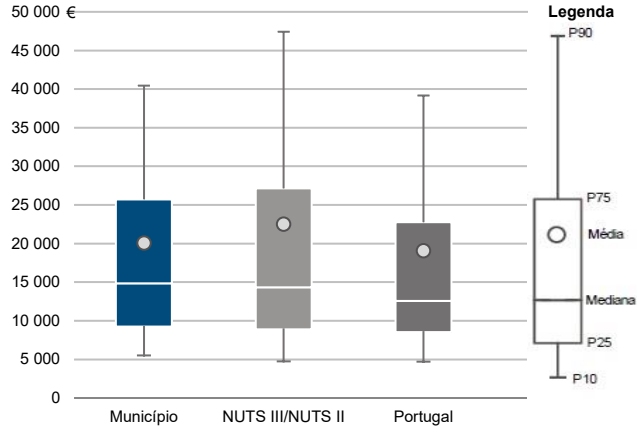


Município: **Vila Franca de Xira**

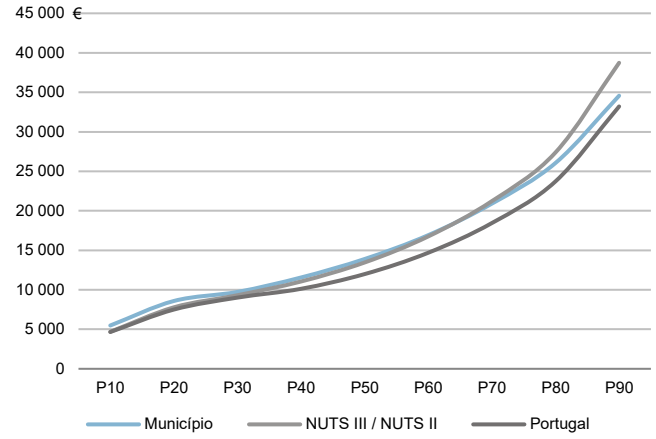
NUTS III / NUTS II: **A. M. Lisboa**

Informação do Município (2020)			
Agregados Fiscais (Nº):	71 051	Rendimento bruto (milhares €):	1 424 975
		Rendimento bruto deduzido do IRS liquidado (milhares €):	1 262 253

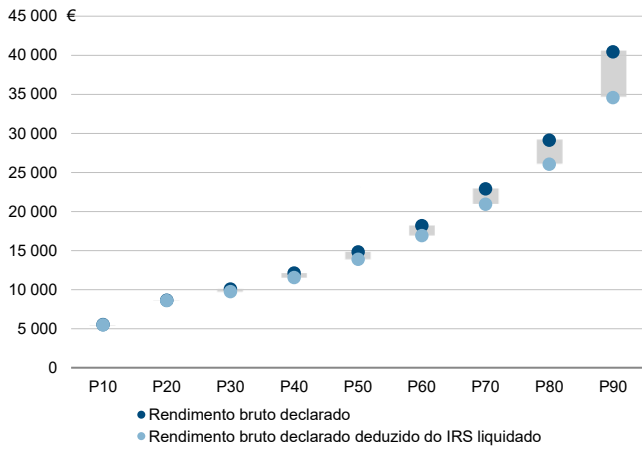
Média e percentis de rendimento bruto declarado por agregado fiscal, 2020



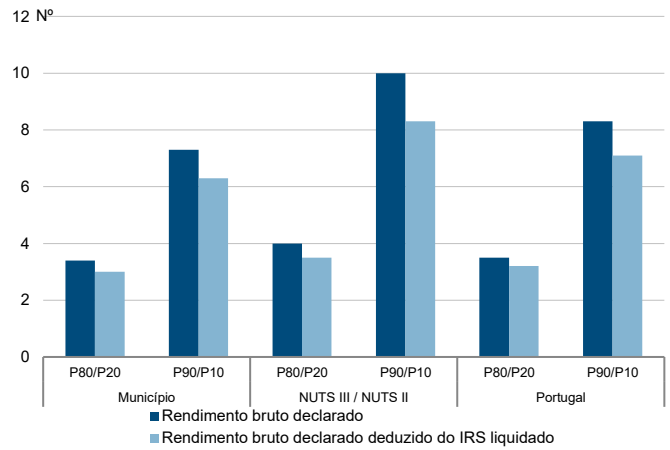
Percentis de rendimento bruto declarado deduzido do IRS liquidado por agregado fiscal, 2020



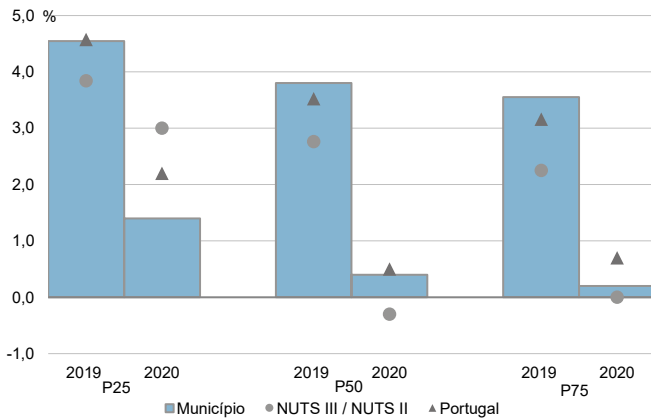
Percentis de rendimento bruto declarado e do rendimento bruto declarado deduzido do IRS liquidado por agregado fiscal, 2020



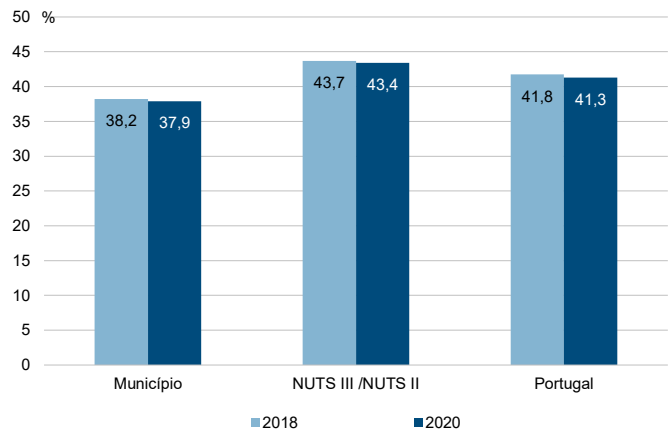
Rácios de desigualdade do rendimento bruto declarado e do rendimento bruto declarado deduzido do IRS liquidado por agregado fiscal, 2020



Taxa de variação anual dos percentis do rendimento bruto declarado deduzido do IRS liquidado por agregado fiscal, 2019 - 2020



Coefficiente de Gini do rendimento bruto declarado deduzido do IRS liquidado por agregado fiscal, 2018 e 2020



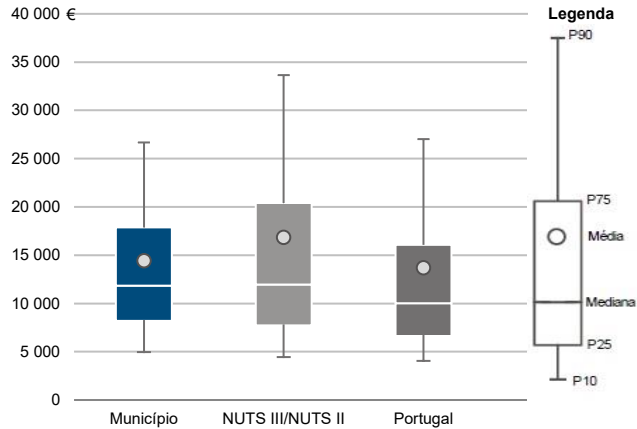
Município: **Vila Franca de Xira**

NUTS III / NUTS II: **A. M. Lisboa**

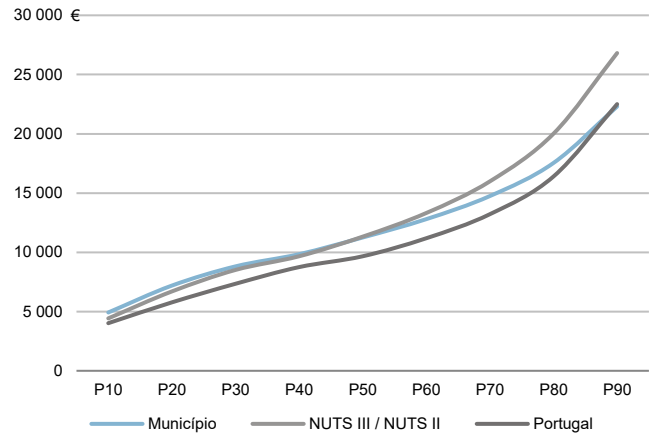
Informação do Município (2020)

Sujeitos Passivos (N°): 98 845      Rendimento bruto (milhares €): 1 424 975      Rendimento bruto deduzido do IRS liquidado (milhares €): 1 262 253

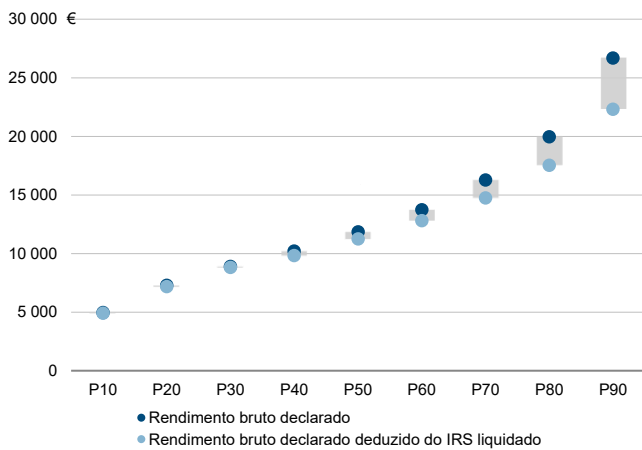
Média e percentis de rendimento bruto declarado por sujeito passivo, 2020



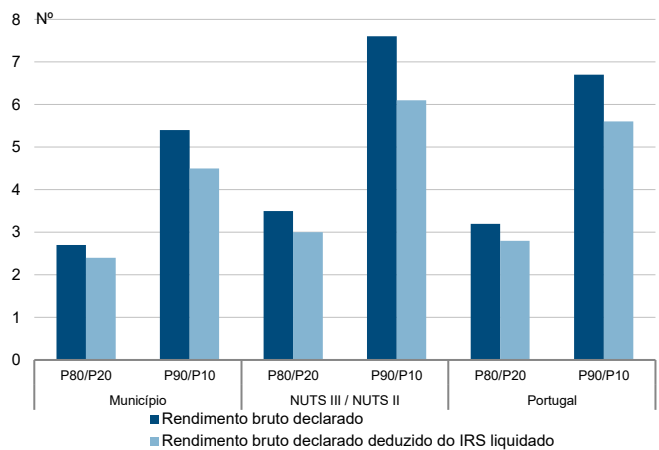
Percentis de rendimento bruto declarado deduzido do IRS liquidado por sujeito passivo, 2020



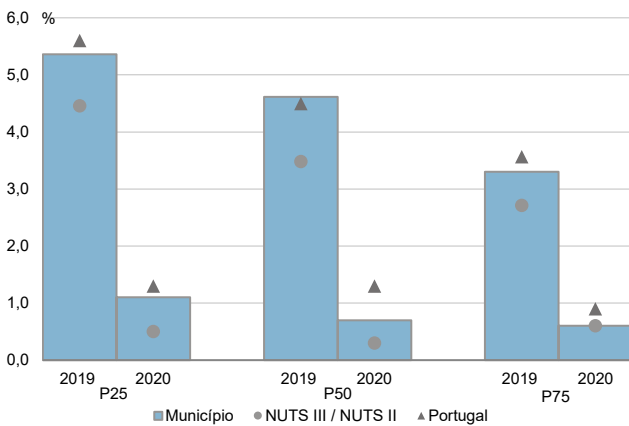
Percentis de rendimento bruto declarado e do rendimento bruto declarado deduzido do IRS liquidado por sujeito passivo, 2020



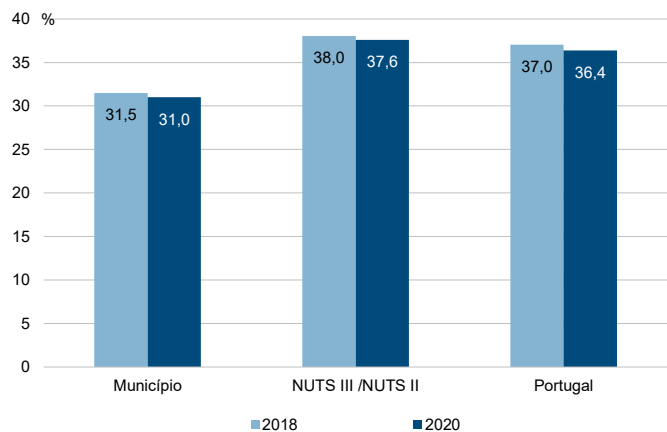
Rácios de desigualdade do rendimento bruto declarado e do rendimento bruto declarado deduzido do IRS liquidado por sujeito passivo, 2020



Taxa de variação anual dos percentis do rendimento bruto declarado deduzido do IRS liquidado por sujeito passivo, 2019 - 2020



Coefficiente de Gini do rendimento bruto declarado deduzido do IRS liquidado por sujeito passivo, 2018 e 2020



Divisão territorial da Região NUTS II do Alentejo: NUTS III e Municípios

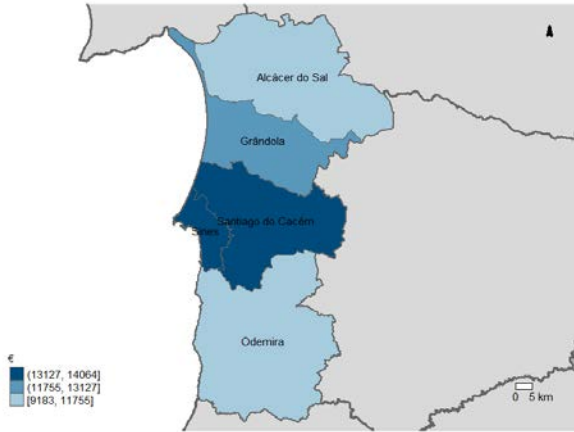


**NUTS III: Alentejo Litoral**

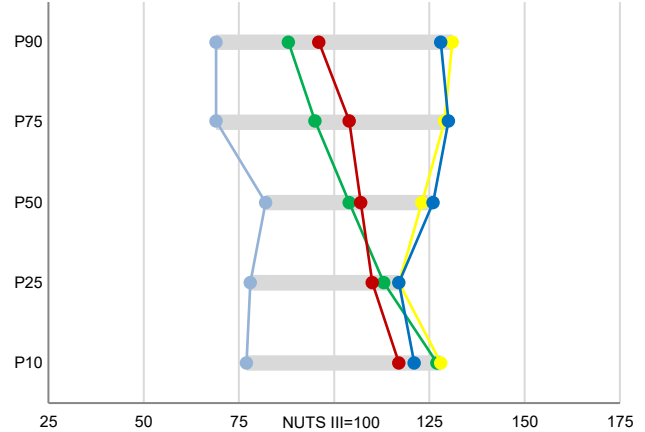
**NUTS II: Alentejo**

Informação da NUTS III (2020)			
<b>Agregados Fiscais (Nº):</b>	53 612	<b>Rendimento bruto (milhares €):</b>	910 550
		<b>Rendimento bruto deduzido do IRS liquidado (milhares €):</b>	807 610

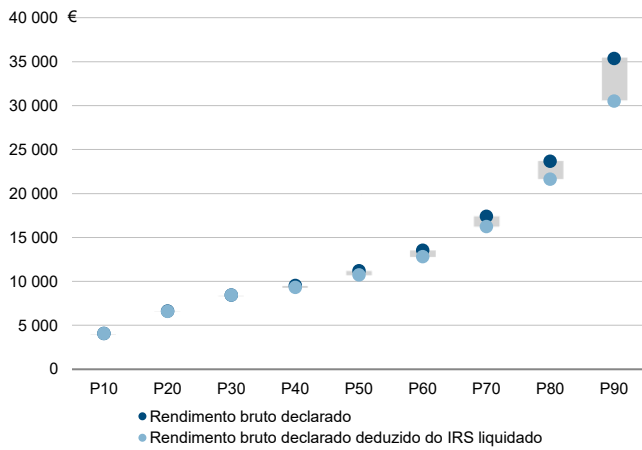
Valor mediano do rendimento bruto declarado por agregado fiscal, 2020



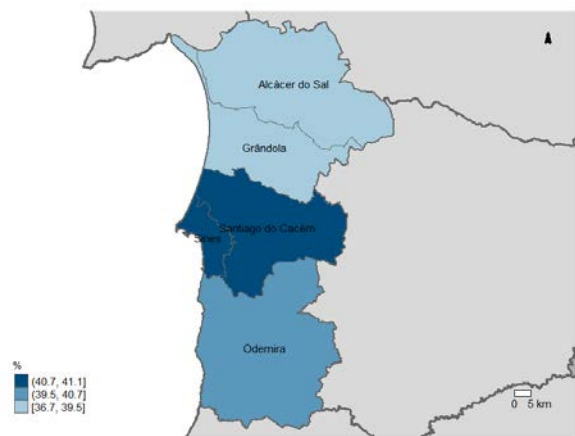
Percentis de rendimento bruto declarado por agregado fiscal (NUTS III=100) nos municípios, 2020



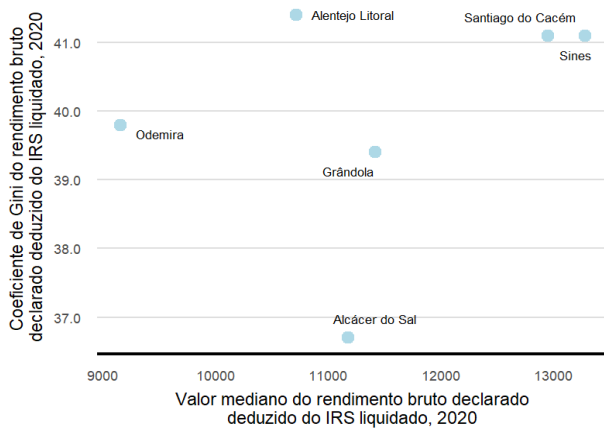
Percentis de rendimento bruto declarado e do rendimento bruto declarado deduzido do IRS liquidado por agregado fiscal, 2020



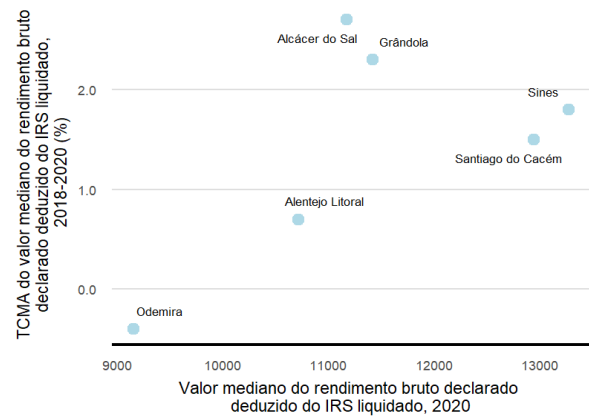
Coefficiente de Gini do rendimento bruto declarado deduzido do IRS liquidado por agregado fiscal, 2020



Mediana e Coeficiente de Gini do rendimento bruto declarado deduzido do IRS liquidado por agregado fiscal, 2020



Mediana e taxa de crescimento anual médio do valor mediano do rendimento bruto declarado deduzido do IRS liquidado por agregado fiscal, 2020

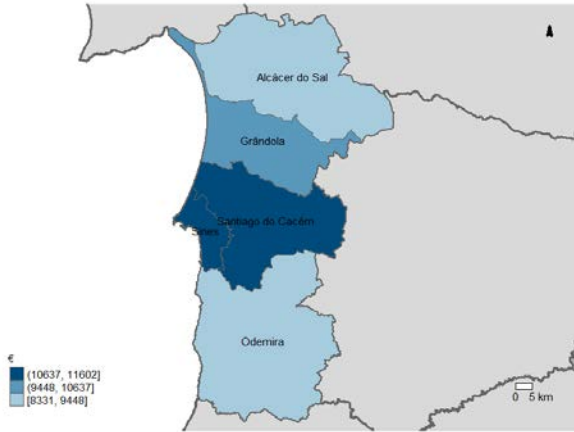


**NUTS III: Alentejo Litoral**

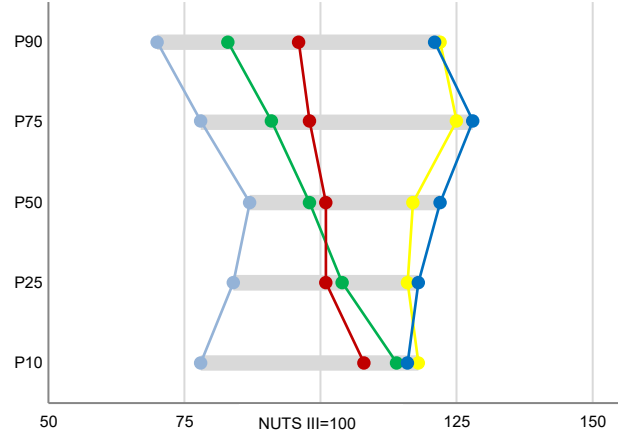
**NUTS II: Alentejo**

Informação da NUTS III (2020)			
Sujeitos Passivos (Nº):	72 024	Rendimento bruto (milhares €):	910 550
		Rendimento bruto deduzido do IRS liquidado (milhares €):	807 610

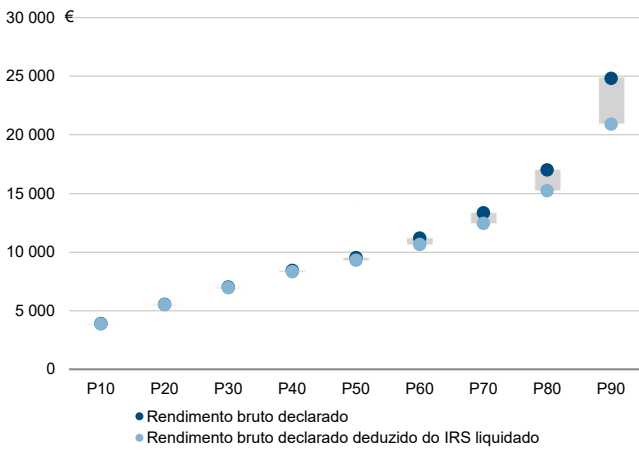
Valor mediano do rendimento bruto declarado por sujeito passivo, 2020



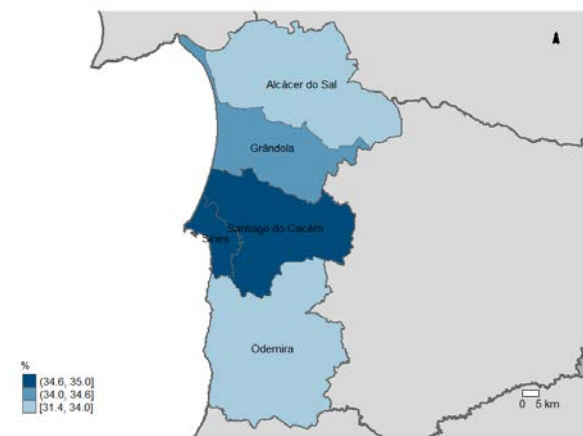
Percentis de rendimento bruto declarado por sujeito passivo (NUTS III=100) nos municípios, 2020



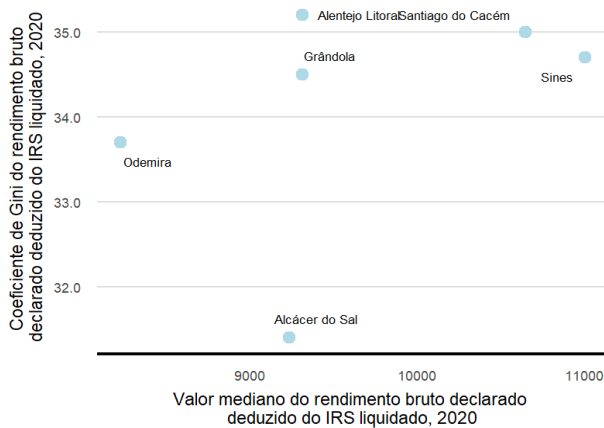
Percentis de rendimento bruto declarado e do rendimento bruto declarado deduzido do IRS liquidado por sujeito passivo, 2020



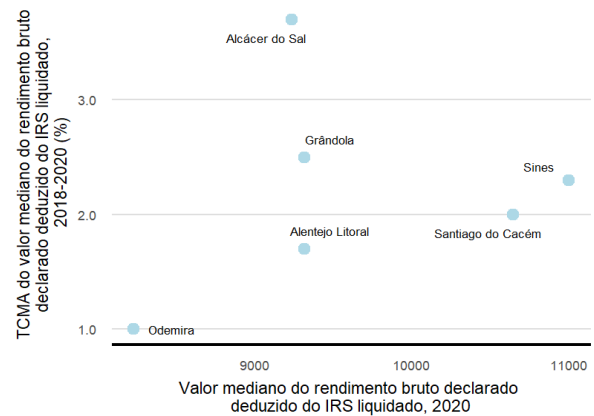
Coefficiente de Gini do rendimento bruto declarado deduzido do IRS liquidado por sujeito passivo, 2020



Mediana e Coeficiente de Gini do rendimento bruto declarado deduzido do IRS liquidado por sujeito passivo, 2020



Mediana e taxa de crescimento anual médio do valor mediano do rendimento bruto declarado deduzido do IRS liquidado por sujeito passivo, 2020



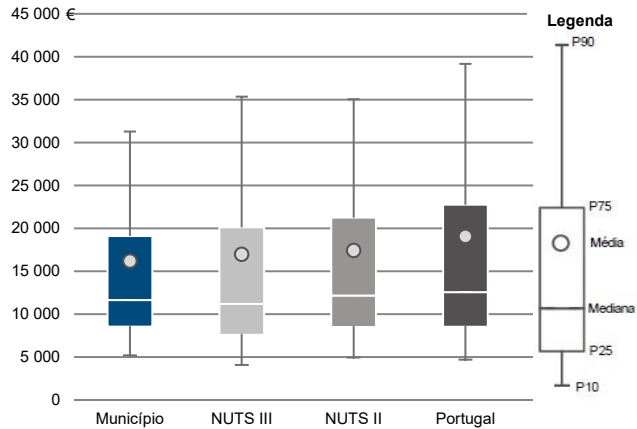
Município: **Alcácer do Sal**

NUTS III: **Alentejo Litoral**

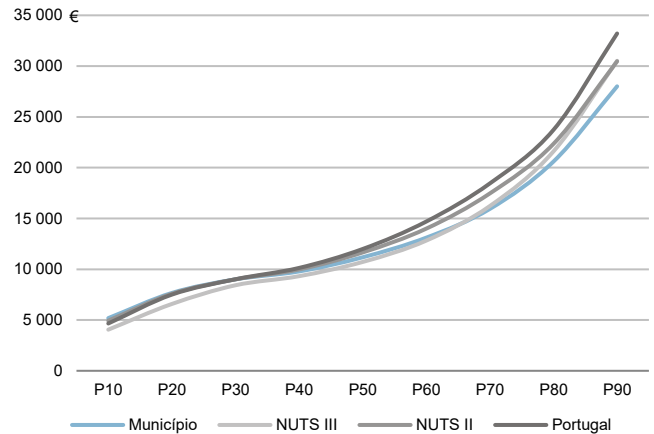
NUTS II: **Alentejo**

Informação do Município (2020)			
Agregados Fiscais (Nº):	5 867	Rendimento bruto (milhares €):	94 992
		Rendimento bruto deduzido do IRS liquidado (milhares €):	86 054

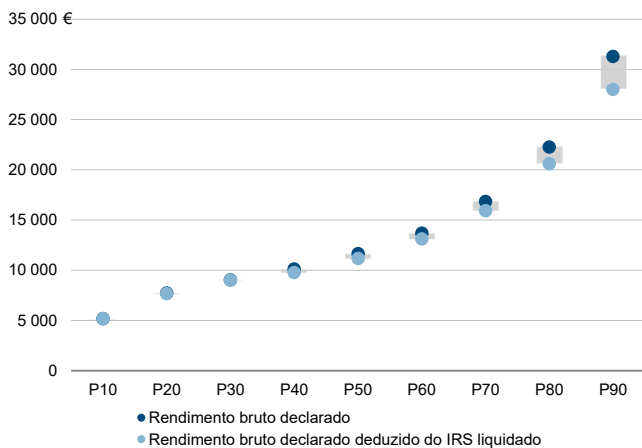
Média e percentis de rendimento bruto declarado por agregado fiscal, 2020



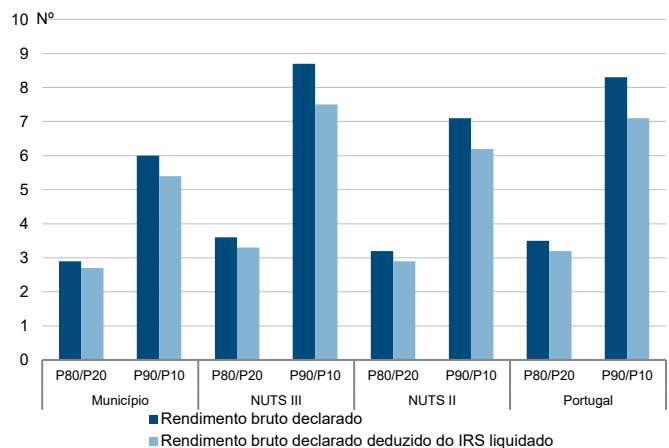
Percentis de rendimento bruto declarado deduzido do IRS liquidado por agregado fiscal, 2020



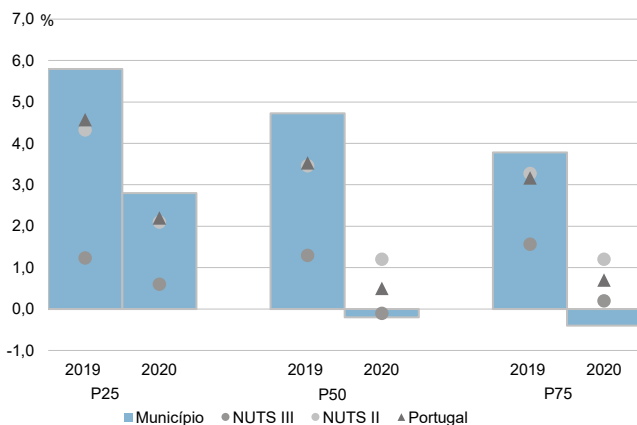
Percentis de rendimento bruto declarado e do rendimento bruto declarado deduzido do IRS liquidado por agregado fiscal, 2020



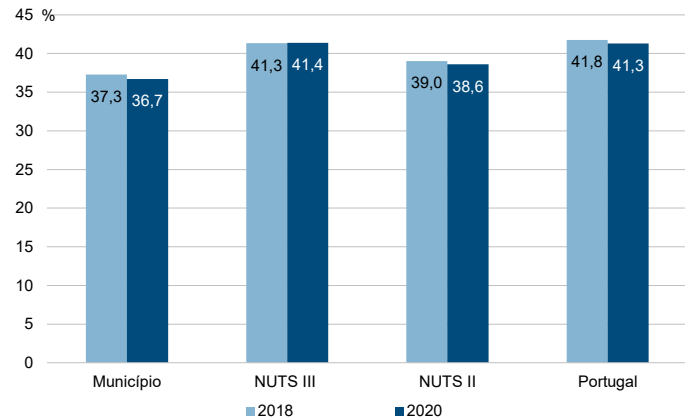
Rácios de desigualdade do rendimento bruto declarado e do rendimento bruto declarado deduzido do IRS liquidado por agregado fiscal, 2020



Taxa de variação anual dos percentis do rendimento bruto declarado deduzido do IRS liquidado por agregado fiscal, 2019 - 2020



Coefficiente de Gini do rendimento bruto declarado deduzido do IRS liquidado por agregado fiscal, 2018 e 2020



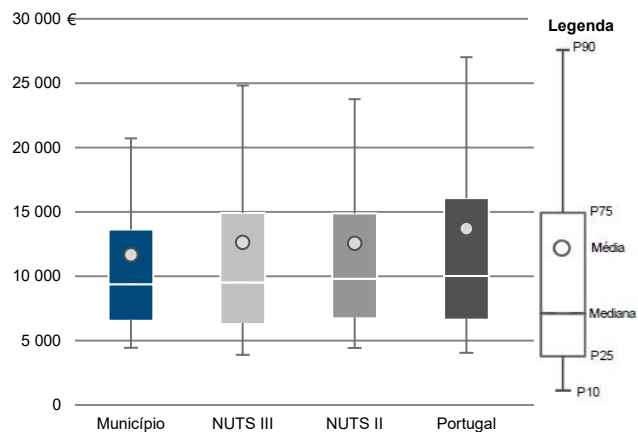
Município: **Alcácer do Sal**

NUTS III: **Alentejo Litoral**

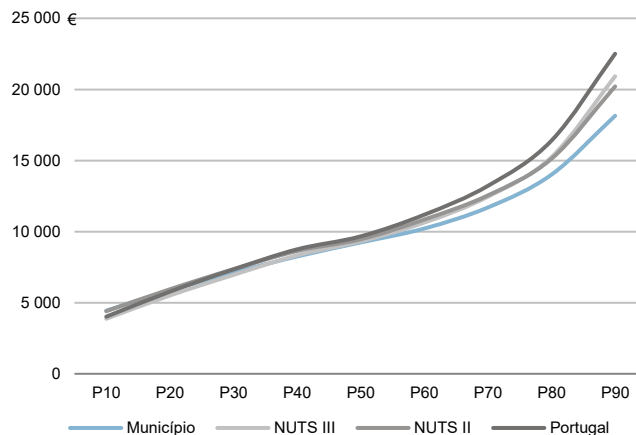
NUTS II: **Alentejo**

Informação do Município (2020)			
Sujeitos Passivos (Nº):	8 137	Rendimento bruto (milhares €):	94 992
		Rendimento bruto deduzido do IRS liquidado (milhares €):	86 054

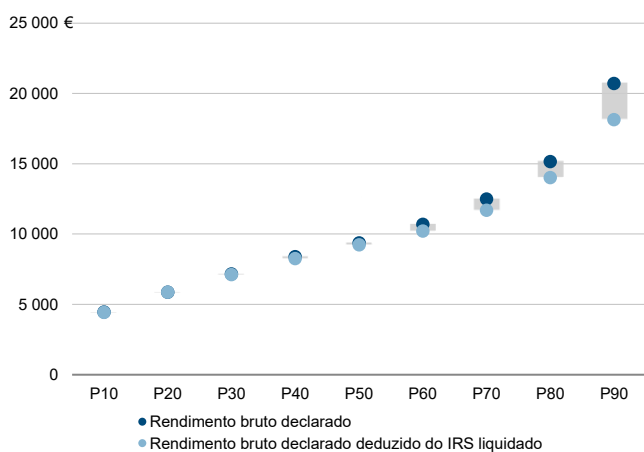
Média e percentis de rendimento bruto declarado por sujeito passivo, 2020



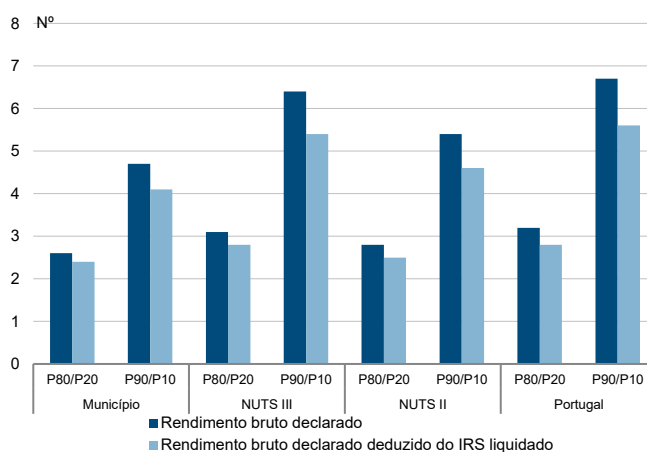
Percentis de rendimento bruto declarado deduzido do IRS liquidado por sujeito passivo, 2020



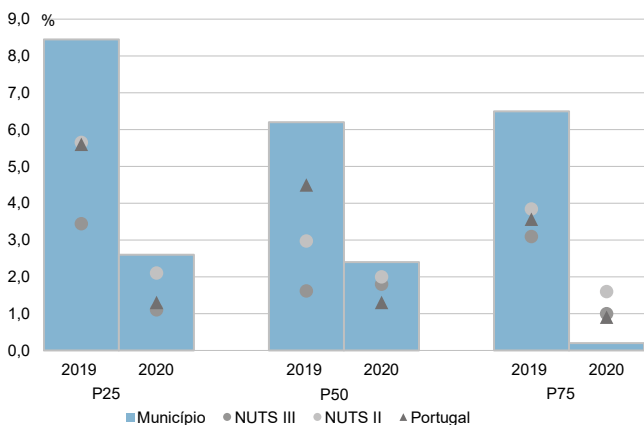
Percentis de rendimento bruto declarado e do rendimento bruto declarado deduzido do IRS liquidado por sujeito passivo, 2020



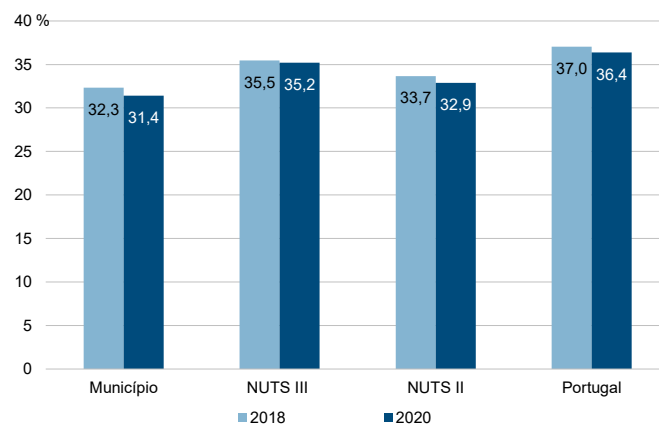
Rácios de desigualdade do rendimento bruto declarado e do rendimento bruto declarado deduzido do IRS liquidado por sujeito passivo, 2020



Taxa de variação anual dos percentis do rendimento bruto declarado deduzido do IRS liquidado por sujeito passivo, 2019 - 2020



Coefficiente de Gini do rendimento bruto declarado deduzido do IRS liquidado por sujeito passivo, 2018 e 2020





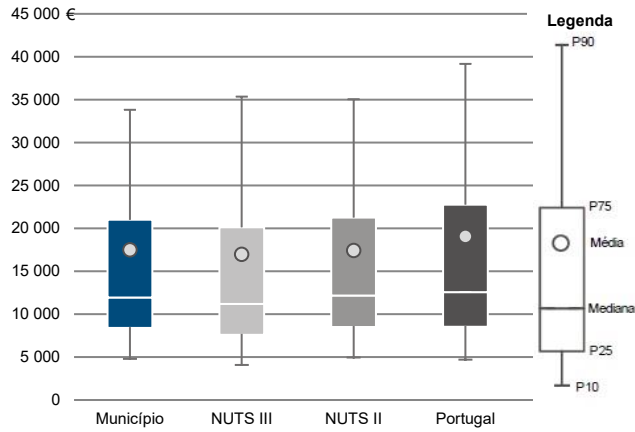
Município: **Grândola**

NUTS III: **Alentejo Litoral**

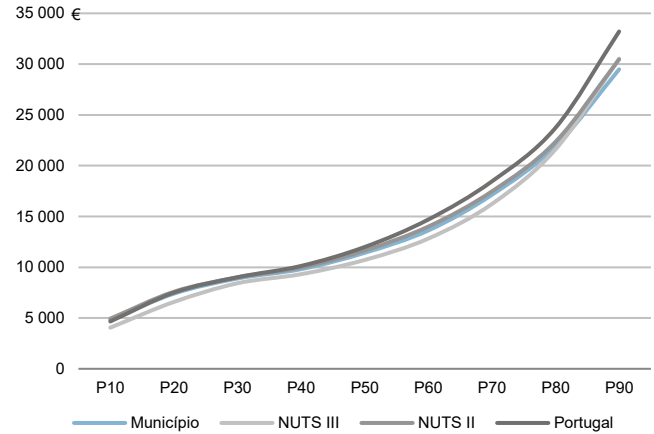
NUTS II: **Alentejo**

Informação do Município (2020)			
Agregados Fiscais (Nº):	6 666	Rendimento bruto (milhares €):	116 601
		Rendimento bruto deduzido do IRS liquidado (milhares €):	103 301

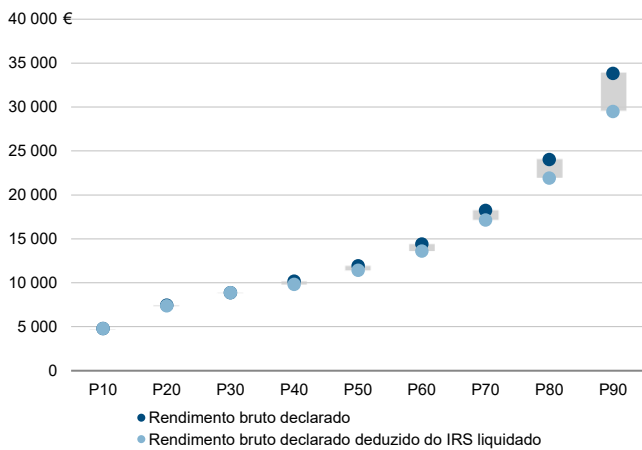
Média e percentis de rendimento bruto declarado por agregado fiscal, 2020



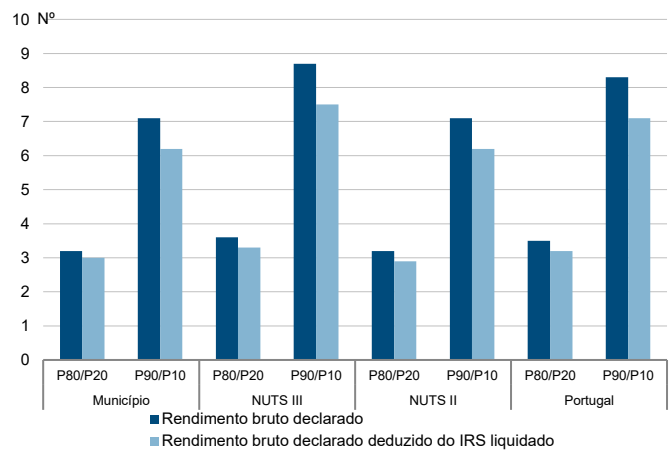
Percentis de rendimento bruto declarado deduzido do IRS liquidado por agregado fiscal, 2020



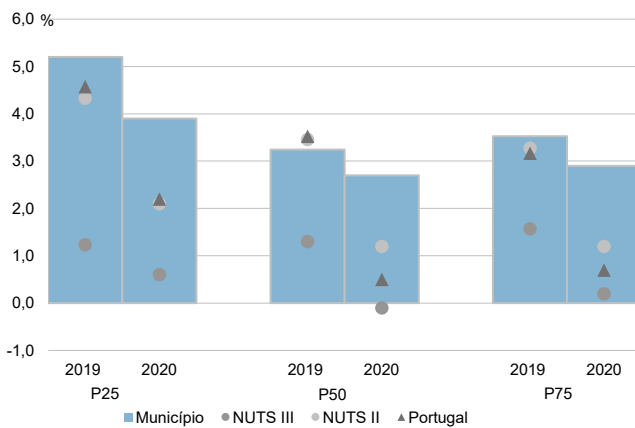
Percentis de rendimento bruto declarado e do rendimento bruto declarado deduzido do IRS liquidado por agregado fiscal, 2020



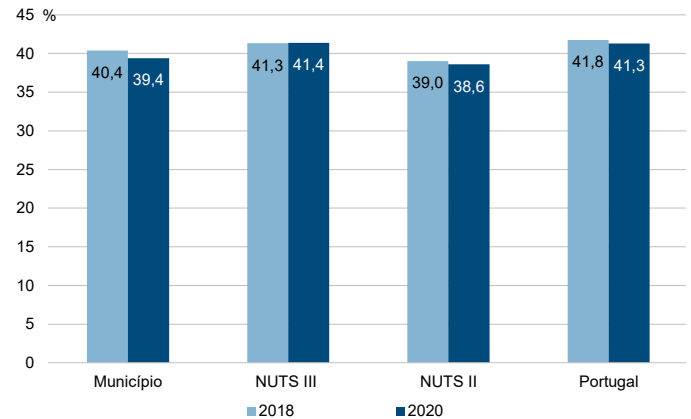
Rácios de desigualdade do rendimento bruto declarado e do rendimento bruto declarado deduzido do IRS liquidado por agregado fiscal, 2020



Taxa de variação anual dos percentis do rendimento bruto declarado deduzido do IRS liquidado por agregado fiscal, 2019 - 2020



Coefficiente de Gini do rendimento bruto declarado deduzido do IRS liquidado por agregado fiscal, 2018 e 2020



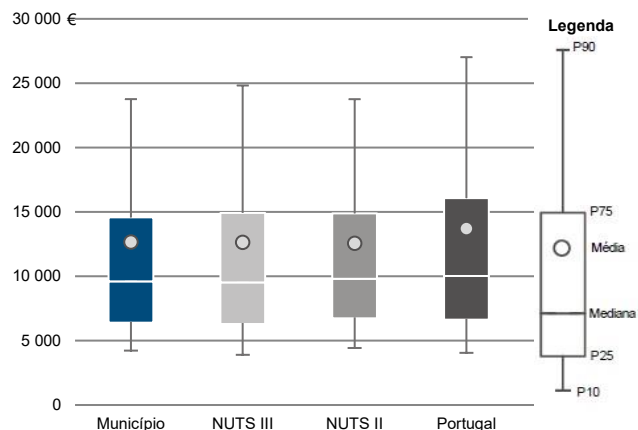
Município: **Grândola**

NUTS III: **Alentejo Litoral**

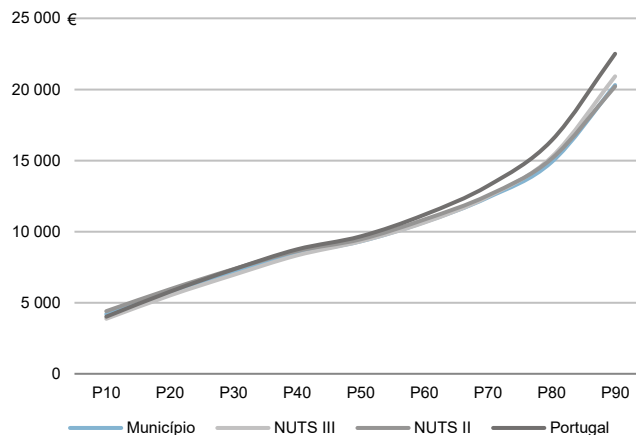
NUTS II: **Alentejo**

Informação do Município (2020)			
Sujeitos Passivos (Nº):	9 210	Rendimento bruto (milhares €):	116 601
		Rendimento bruto deduzido do IRS liquidado (milhares €):	103 301

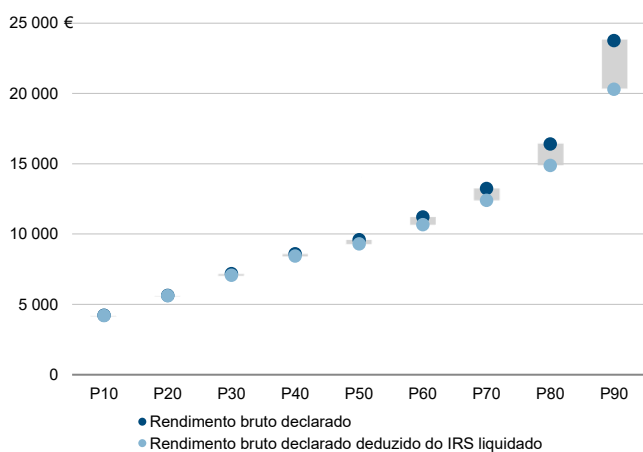
Média e percentis de rendimento bruto declarado por sujeito passivo, 2020



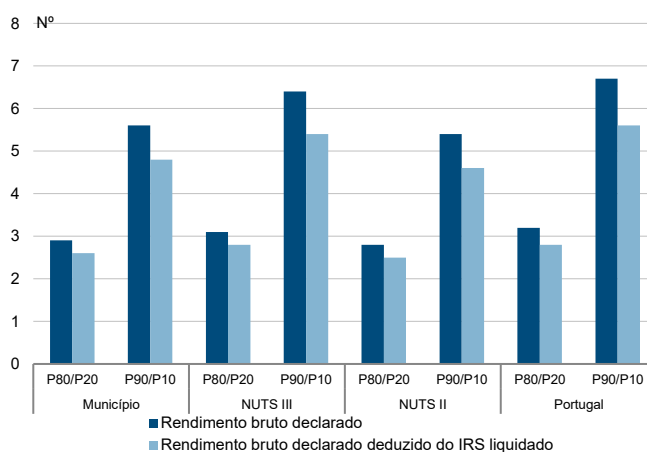
Percentis de rendimento bruto declarado deduzido do IRS liquidado por sujeito passivo, 2020



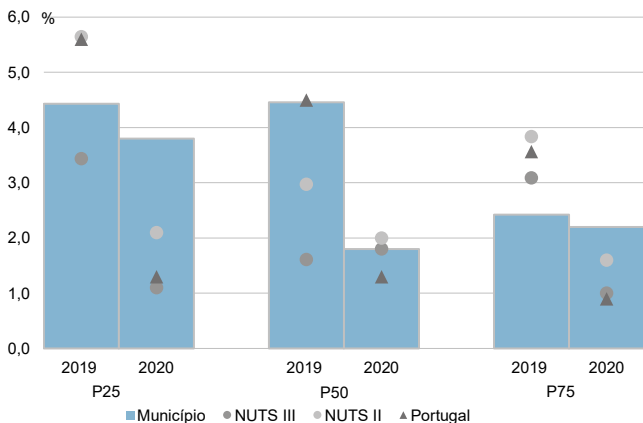
Percentis de rendimento bruto declarado e do rendimento bruto declarado deduzido do IRS liquidado por sujeito passivo, 2020



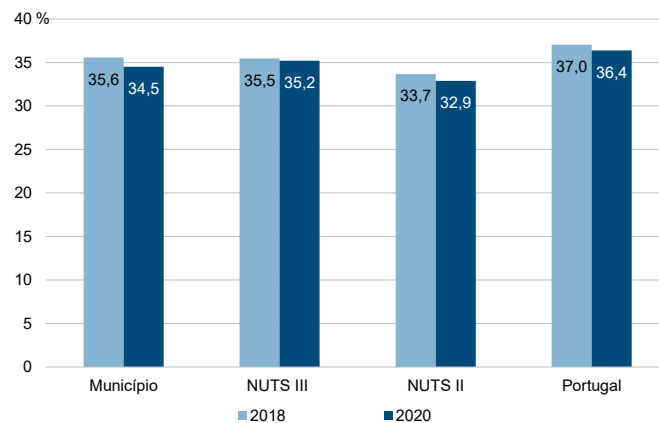
Rácios de desigualdade do rendimento bruto declarado e do rendimento bruto declarado deduzido do IRS liquidado por sujeito passivo, 2020



Taxa de variação anual dos percentis do rendimento bruto declarado deduzido do IRS liquidado por sujeito passivo, 2019 - 2020



Coefficiente de Gini do rendimento bruto declarado deduzido do IRS liquidado por sujeito passivo, 2018 e 2020



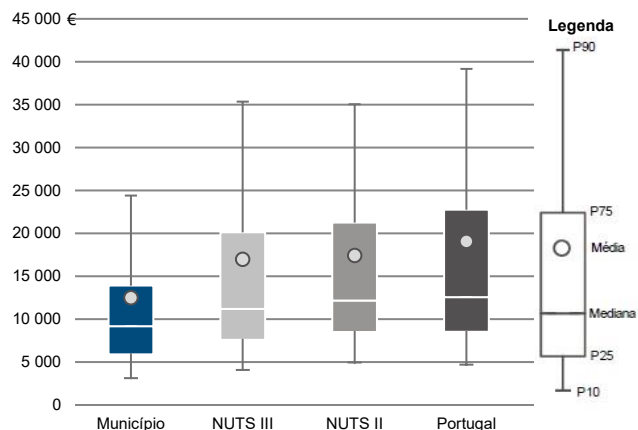
Município: **Odemira**

NUTS III: **Alentejo Litoral**

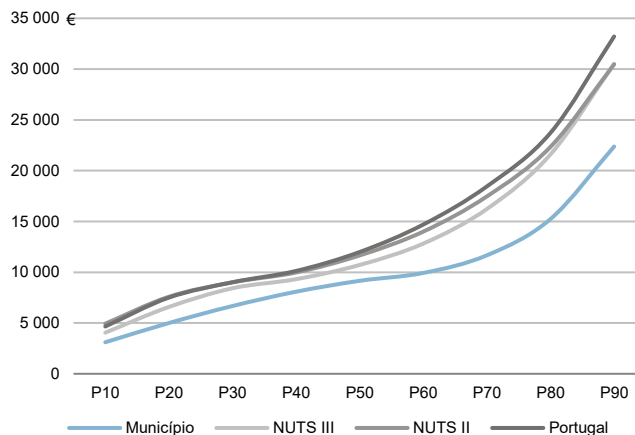
NUTS II: **Alentejo**

Informação do Município (2020)			
Agregados Fiscais (Nº):	19 024	Rendimento bruto (milhares €):	237 714
		Rendimento bruto deduzido do IRS liquidado (milhares €):	217 685

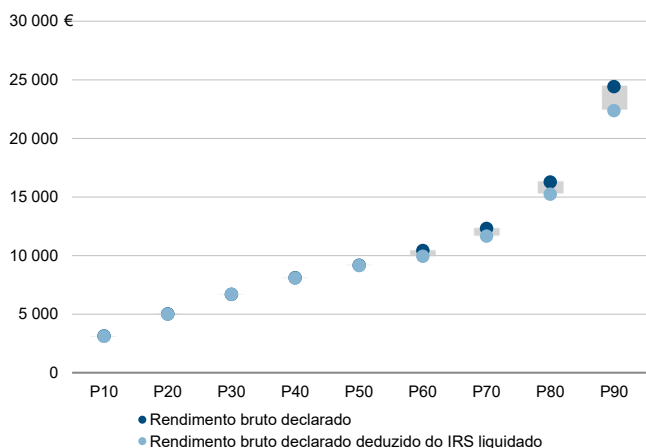
Média e percentis de rendimento bruto declarado por agregado fiscal, 2020



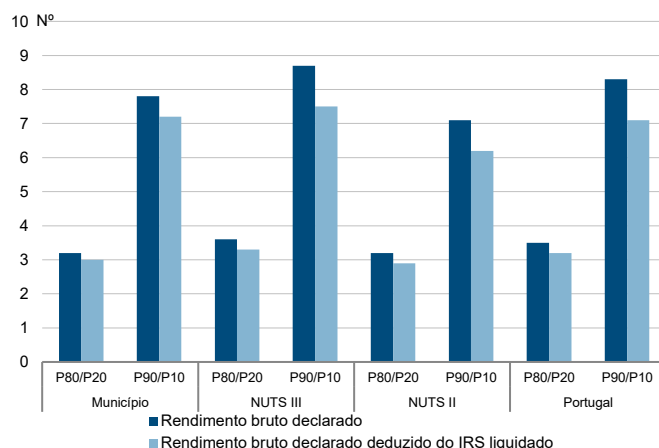
Percentis de rendimento bruto declarado deduzido do IRS liquidado por agregado fiscal, 2020



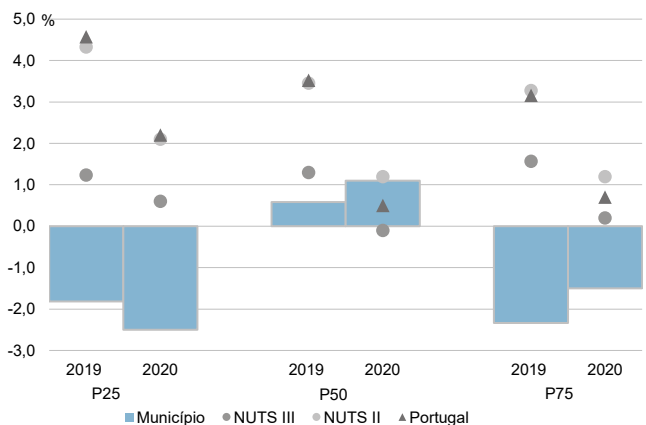
Percentis de rendimento bruto declarado e do rendimento bruto declarado deduzido do IRS liquidado por agregado fiscal, 2020



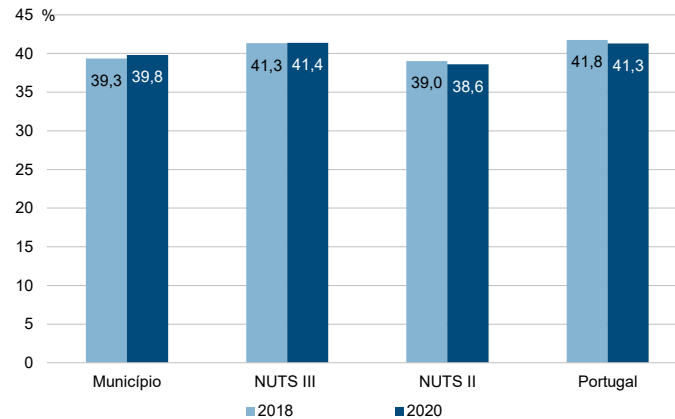
Rácios de desigualdade do rendimento bruto declarado e do rendimento bruto declarado deduzido do IRS liquidado por agregado fiscal, 2020



Taxa de variação anual dos percentis do rendimento bruto declarado deduzido do IRS liquidado por agregado fiscal, 2019 - 2020



Coefficiente de Gini do rendimento bruto declarado deduzido do IRS liquidado por agregado fiscal, 2018 e 2020



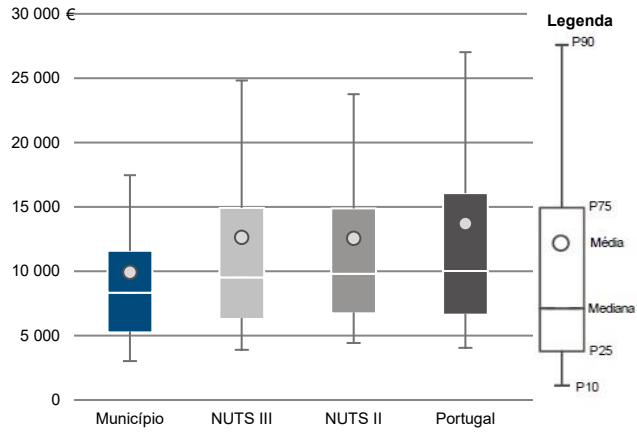
Município: **Odemira**

NUTS III: **Alentejo Litoral**

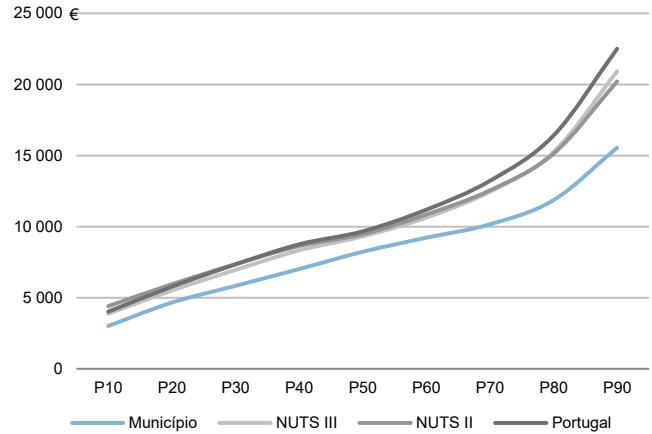
NUTS II: **Alentejo**

Informação do Município (2020)			
Sujeitos Passivos (Nº):	23 949	Rendimento bruto (milhares €):	237 714
		Rendimento bruto deduzido do IRS liquidado (milhares €):	217 685

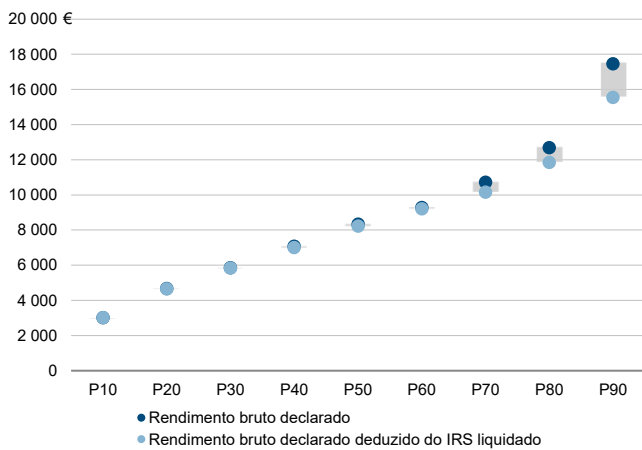
Média e percentis de rendimento bruto declarado por sujeito passivo, 2020



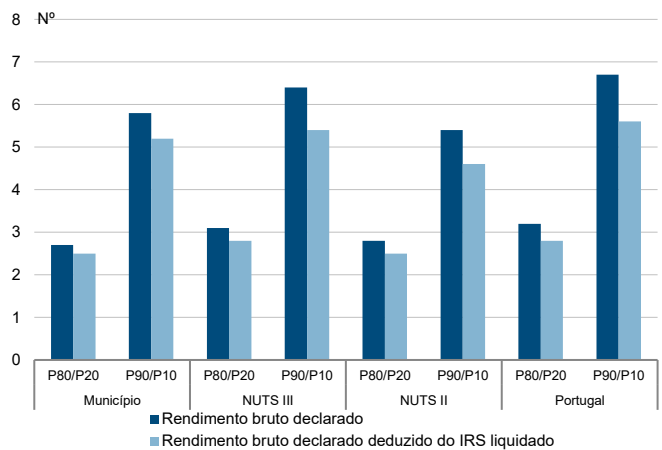
Percentis de rendimento bruto declarado deduzido do IRS liquidado por sujeito passivo, 2020



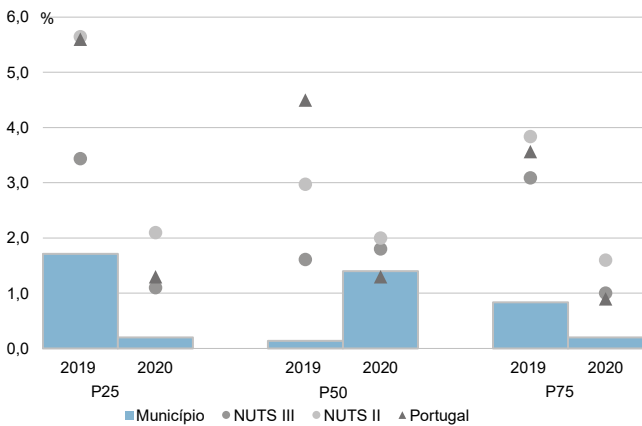
Percentis de rendimento bruto declarado e do rendimento bruto declarado deduzido do IRS liquidado por sujeito passivo, 2020



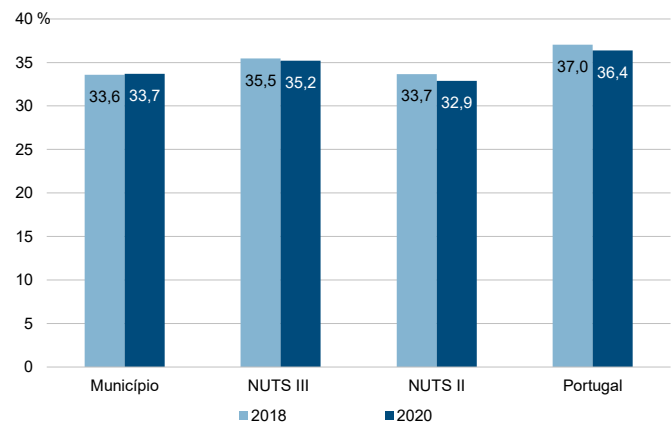
Rácios de desigualdade do rendimento bruto declarado e do rendimento bruto declarado deduzido do IRS liquidado por sujeito passivo, 2020



Taxa de variação anual dos percentis do rendimento bruto declarado deduzido do IRS liquidado por sujeito passivo, 2019 - 2020



Coefficiente de Gini do rendimento bruto declarado deduzido do IRS liquidado por sujeito passivo, 2018 e 2020



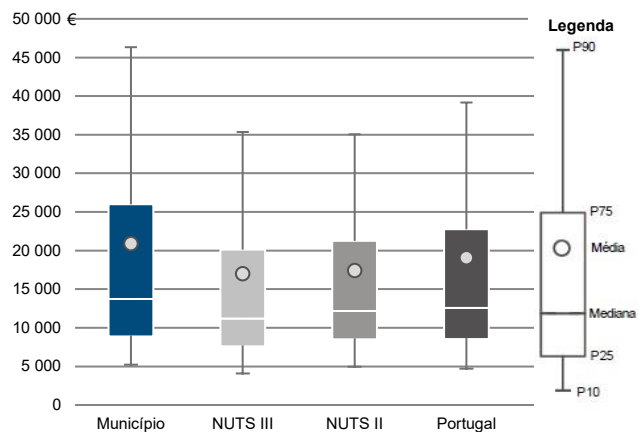
Município: **Santiago do Cacém**

NUTS III: **Alentejo Litoral**

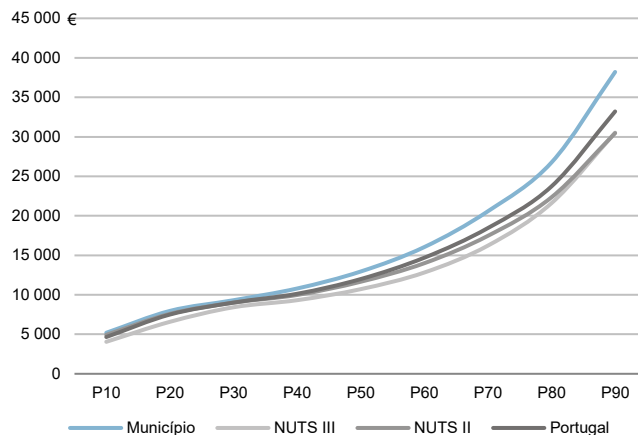
NUTS II: **Alentejo**

Informação do Município (2020)			
Agregados Fiscais (Nº):	14 459	Rendimento bruto (milhares €):	302 289
		Rendimento bruto deduzido do IRS liquidado (milhares €):	262 658

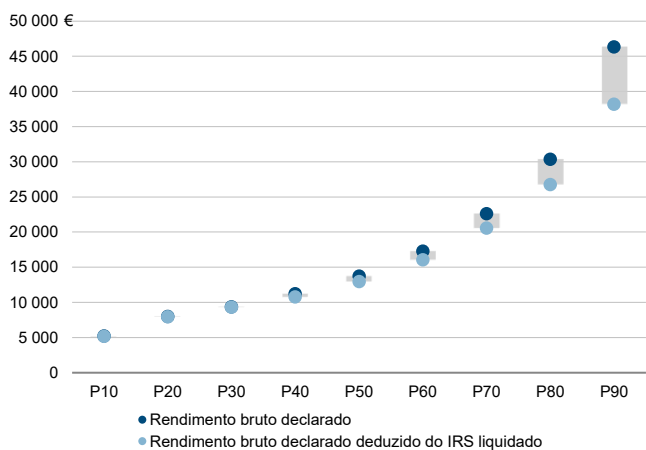
Média e percentis de rendimento bruto declarado por agregado fiscal, 2020



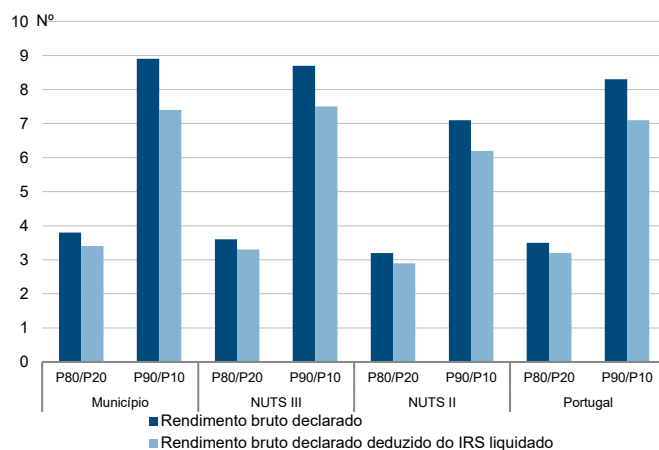
Percentis de rendimento bruto declarado deduzido do IRS liquidado por agregado fiscal, 2020



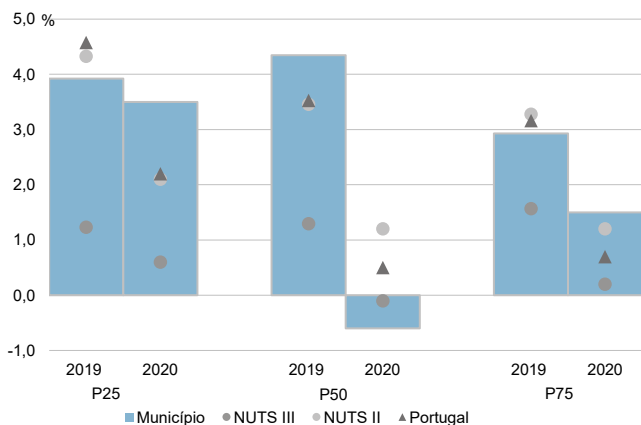
Percentis de rendimento bruto declarado e do rendimento bruto declarado deduzido do IRS liquidado por agregado fiscal, 2020



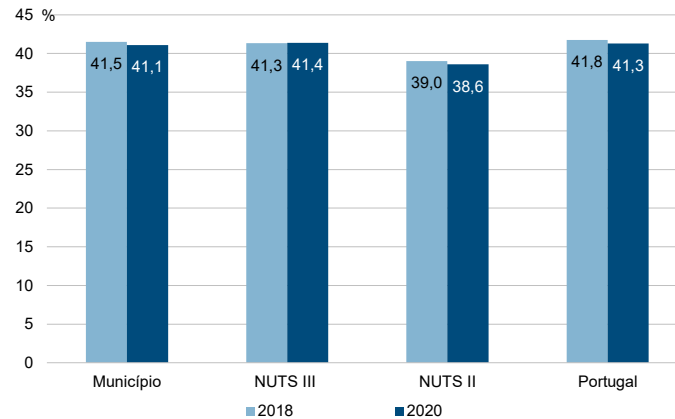
Rádios de desigualdade do rendimento bruto declarado e do rendimento bruto declarado deduzido do IRS liquidado por agregado fiscal, 2020



Taxa de variação anual dos percentis do rendimento bruto declarado deduzido do IRS liquidado por agregado fiscal, 2019 - 2020



Coefficiente de Gini do rendimento bruto declarado deduzido do IRS liquidado por agregado fiscal, 2018 e 2020



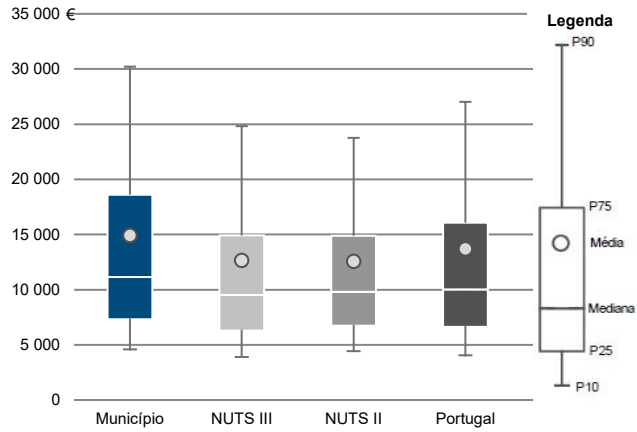
Município: **Santiago do Cacém**

NUTS III: **Alentejo Litoral**

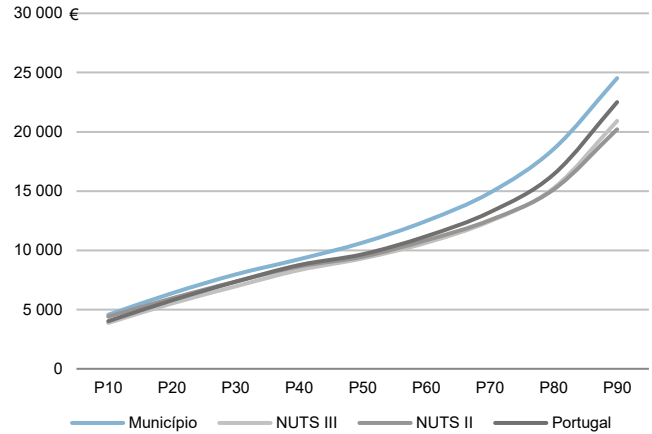
NUTS II: **Alentejo**

Informação do Município (2020)			
Sujeitos Passivos (N°):	20 253	Rendimento bruto (milhares €):	302 289
		Rendimento bruto deduzido do IRS liquidado (milhares €):	262 658

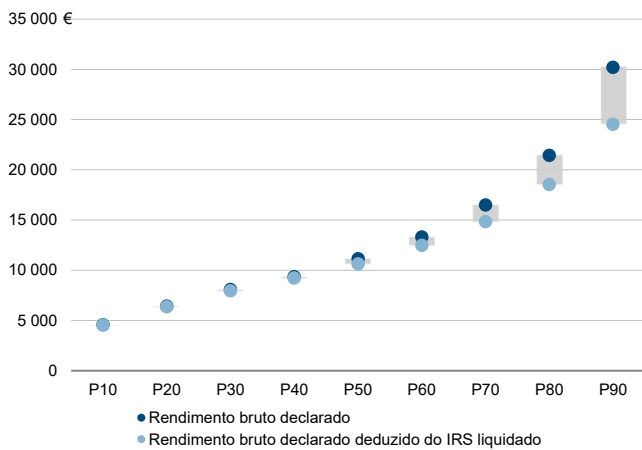
Média e percentis de rendimento bruto declarado por sujeito passivo, 2020



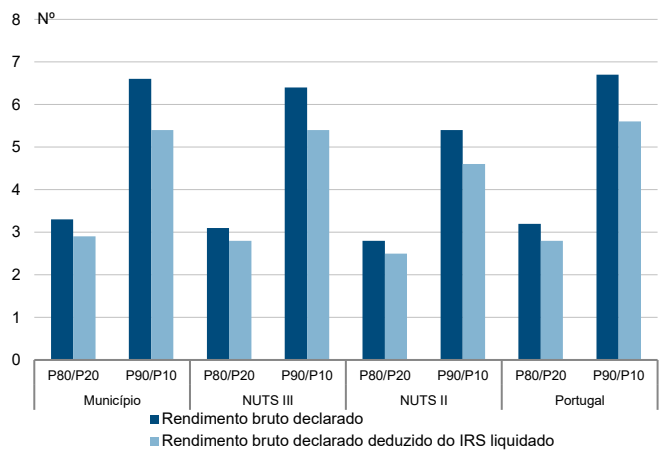
Percentis de rendimento bruto declarado deduzido do IRS liquidado por sujeito passivo, 2020



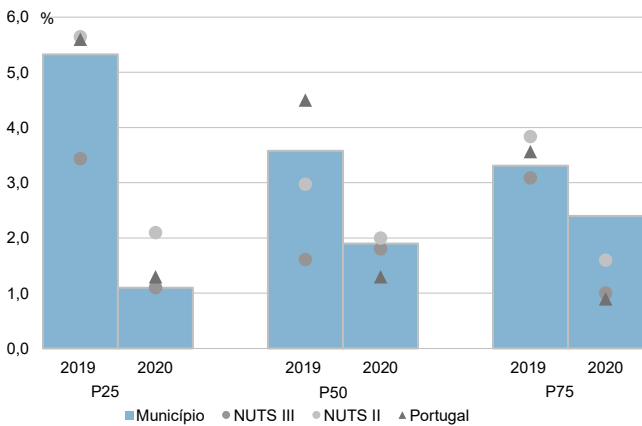
Percentis de rendimento bruto declarado e do rendimento bruto declarado deduzido do IRS liquidado por sujeito passivo, 2020



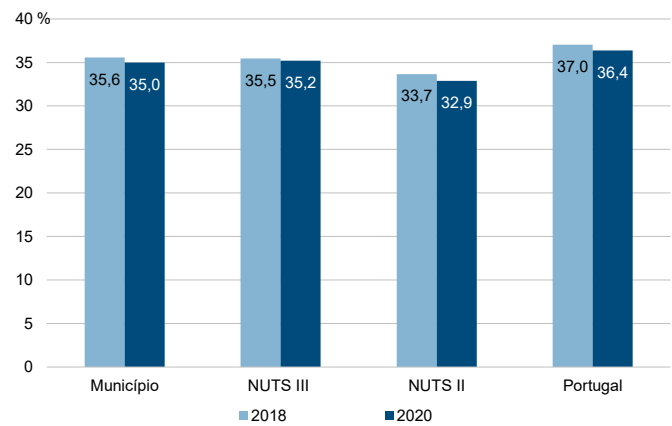
Rácios de desigualdade do rendimento bruto declarado e do rendimento bruto declarado deduzido do IRS liquidado por sujeito passivo, 2020



Taxa de variação anual dos percentis do rendimento bruto declarado deduzido do IRS liquidado por sujeito passivo, 2019 - 2020



Coefficiente de Gini do rendimento bruto declarado deduzido do IRS liquidado por sujeito passivo, 2018 e 2020



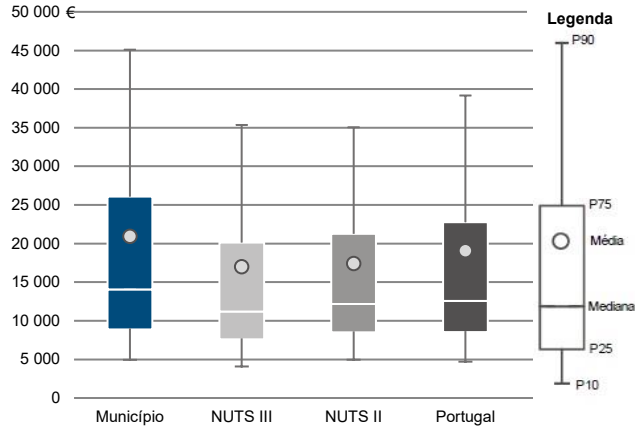
Município: **Sines**

NUTS III: **Alentejo Litoral**

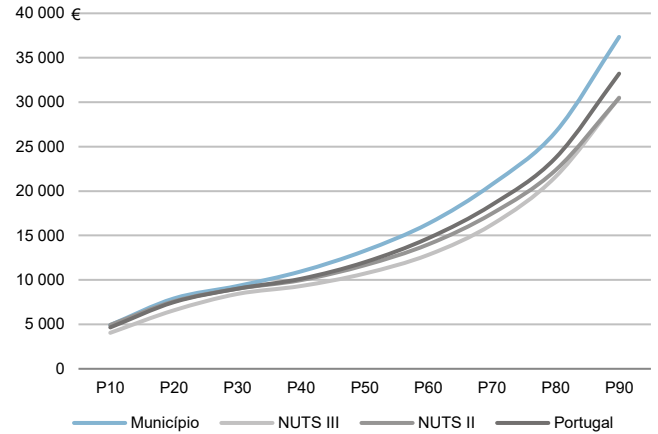
NUTS II: **Alentejo**

Informação do Município (2020)			
Agregados Fiscais (Nº):	7 596	Rendimento bruto (milhares €):	158 954
		Rendimento bruto deduzido do IRS liquidado (milhares €):	137 912

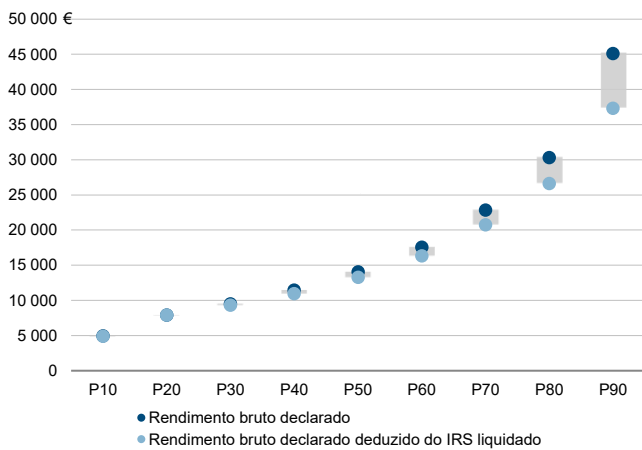
Média e percentis de rendimento bruto declarado por agregado fiscal, 2020



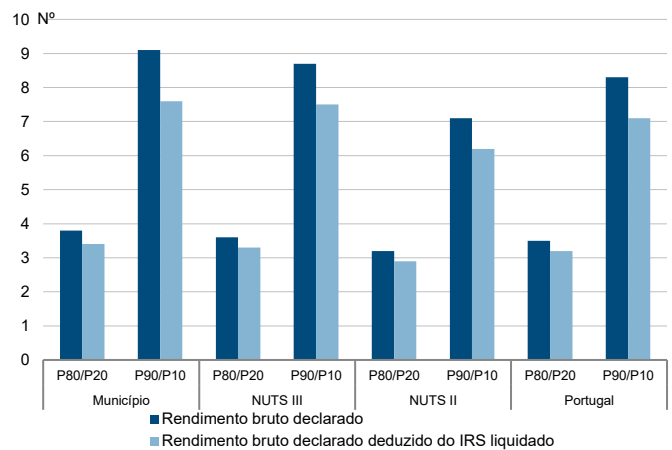
Percentis de rendimento bruto declarado deduzido do IRS liquidado por agregado fiscal, 2020



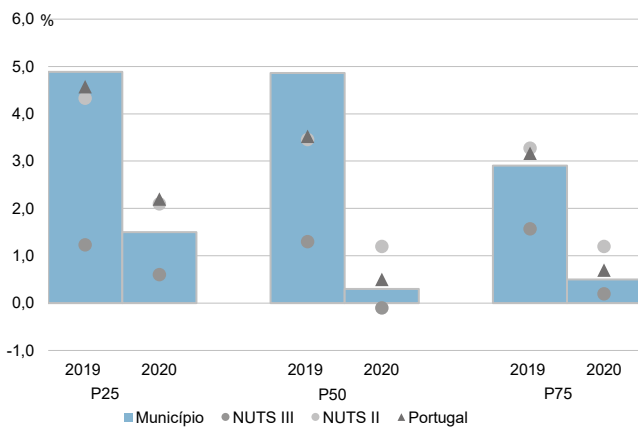
Percentis de rendimento bruto declarado e do rendimento bruto declarado deduzido do IRS liquidado por agregado fiscal, 2020



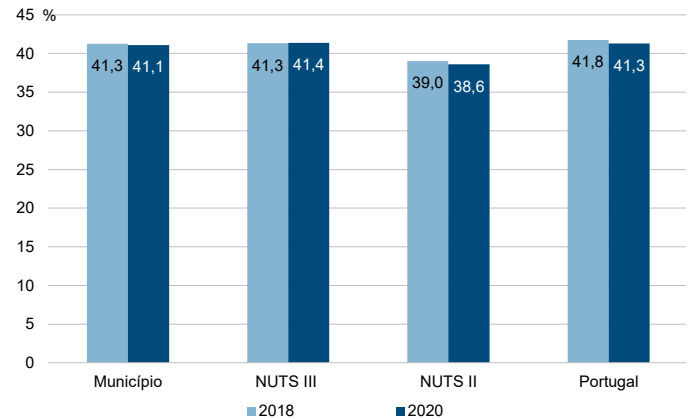
Rádios de desigualdade do rendimento bruto declarado e do rendimento bruto declarado deduzido do IRS liquidado por agregado fiscal, 2020



Taxa de variação anual dos percentis do rendimento bruto declarado deduzido do IRS liquidado por agregado fiscal, 2019 - 2020



Coefficiente de Gini do rendimento bruto declarado deduzido do IRS liquidado por agregado fiscal, 2018 e 2020



Sujeitos Passivos

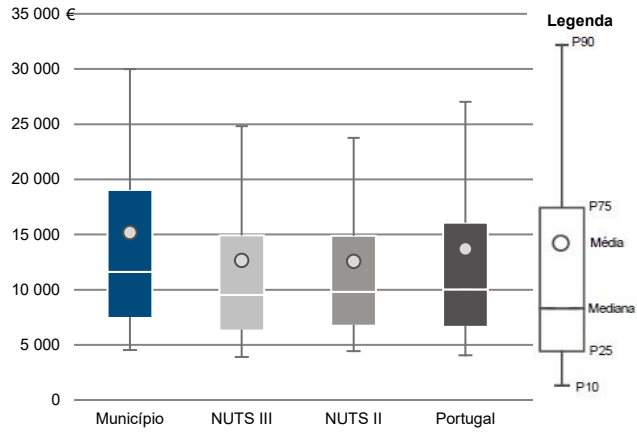
Município: **Sines**

NUTS III: **Alentejo Litoral**

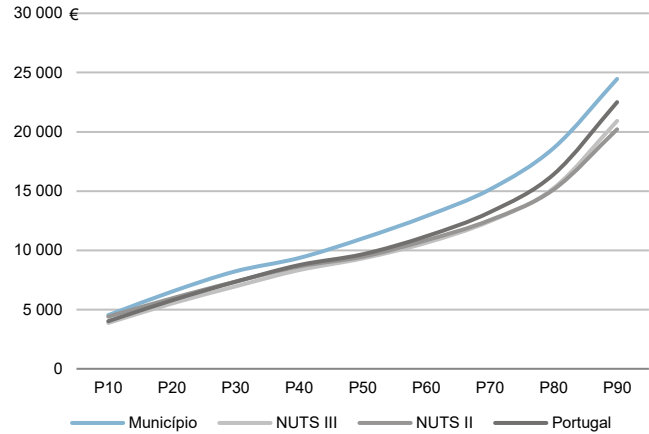
NUTS II: **Alentejo**

Informação do Município (2020)			
Sujeitos Passivos (N°):	10 475	Rendimento bruto (milhares €):	158 954
		Rendimento bruto deduzido do IRS liquidado (milhares €):	137 912

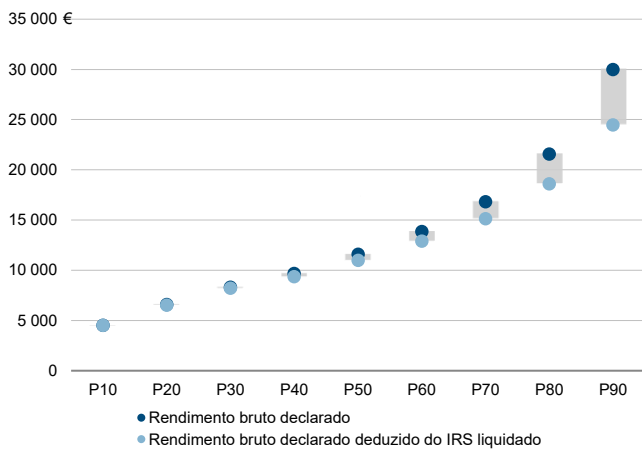
Média e percentis de rendimento bruto declarado por sujeito passivo, 2020



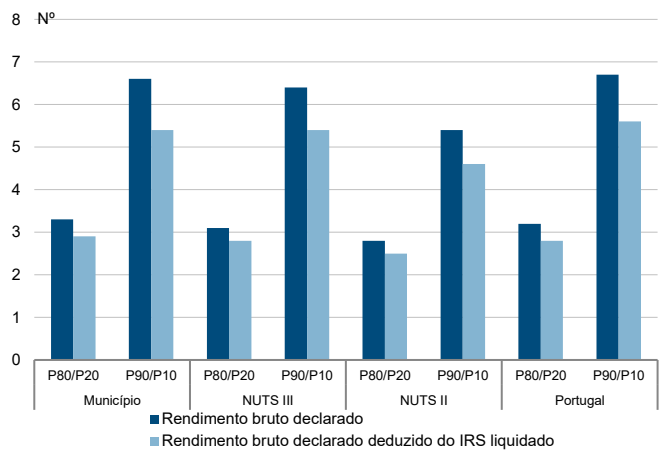
Percentis de rendimento bruto declarado deduzido do IRS liquidado por sujeito passivo, 2020



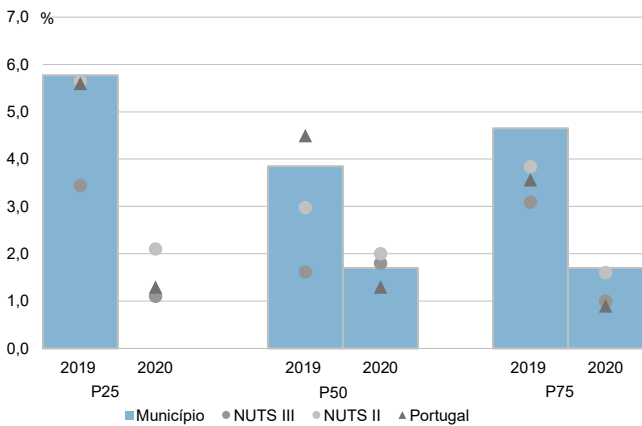
Percentis de rendimento bruto declarado e do rendimento bruto declarado deduzido do IRS liquidado por sujeito passivo, 2020



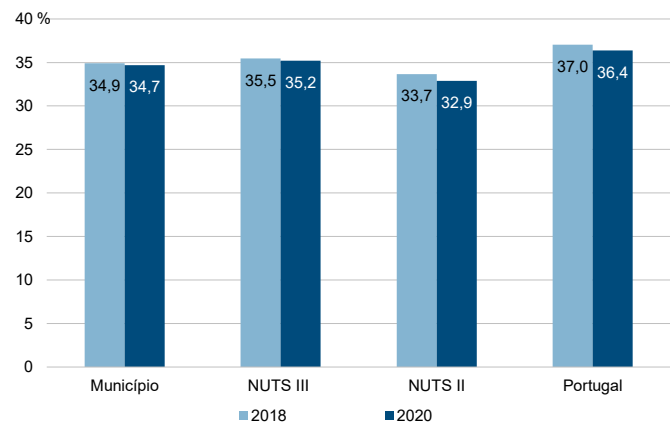
Rácios de desigualdade do rendimento bruto declarado e do rendimento bruto declarado deduzido do IRS liquidado por sujeito passivo, 2020



Taxa de variação anual dos percentis do rendimento bruto declarado deduzido do IRS liquidado por sujeito passivo, 2019 - 2020



Coefficiente de Gini do rendimento bruto declarado deduzido do IRS liquidado por sujeito passivo, 2018 e 2020



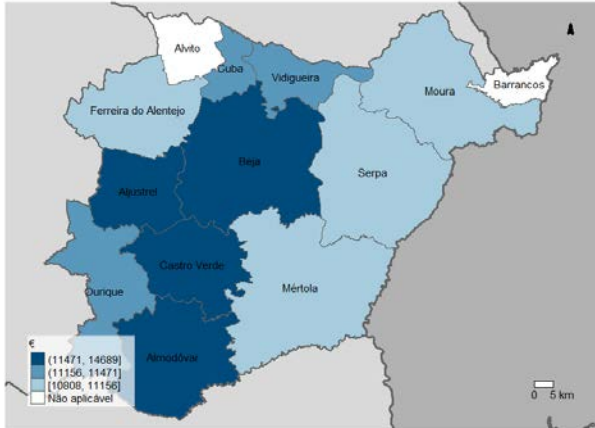


**NUTS III: Baixo Alentejo**

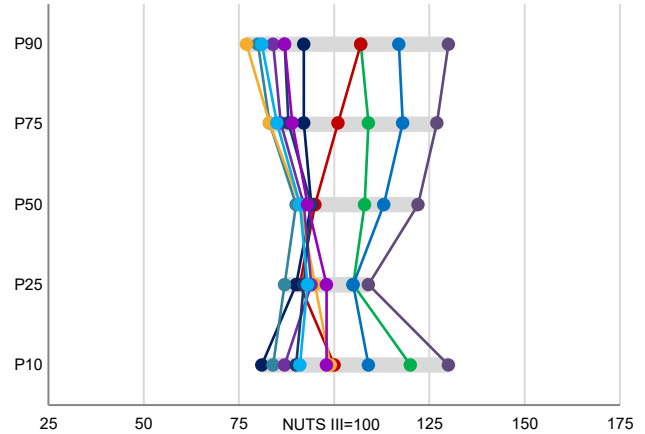
**NUTS II: Alentejo**

Informação da NUTS III (2020)			
<b>Agregados Fiscais (Nº):</b>	56 665	<b>Rendimento bruto (milhares €):</b>	981 636
		<b>Rendimento bruto deduzido do IRS liquidado (milhares €):</b>	879 005

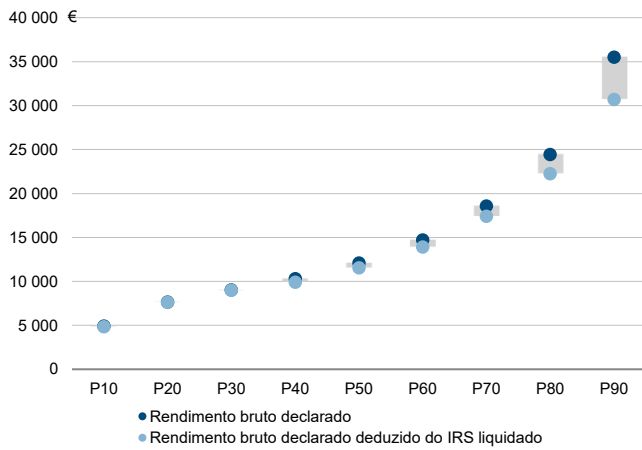
Valor mediano do rendimento bruto declarado por agregado fiscal, 2020



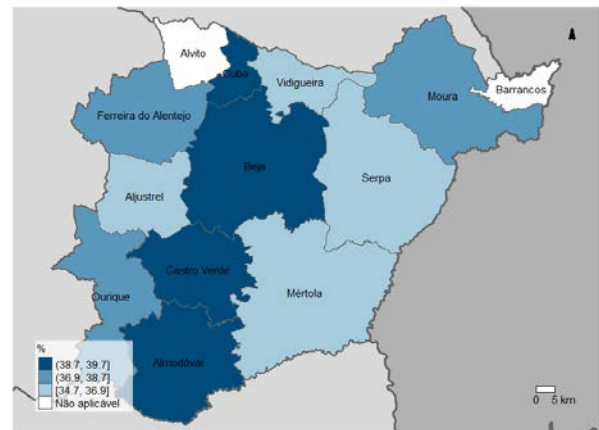
Percentis de rendimento bruto declarado por agregado fiscal (NUTS III=100) nos municípios, 2020



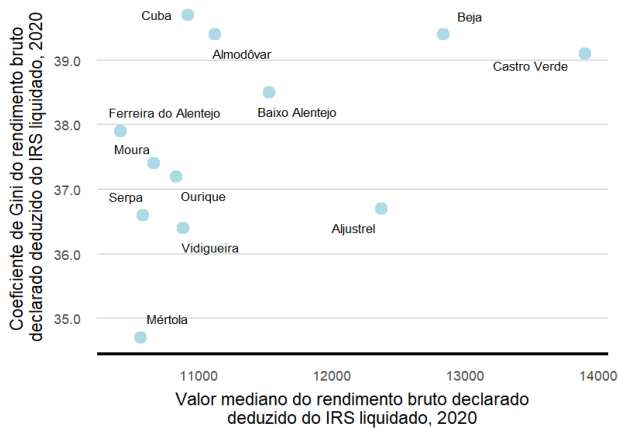
Percentis de rendimento bruto declarado e do rendimento bruto declarado deduzido do IRS liquidado por agregado fiscal, 2020



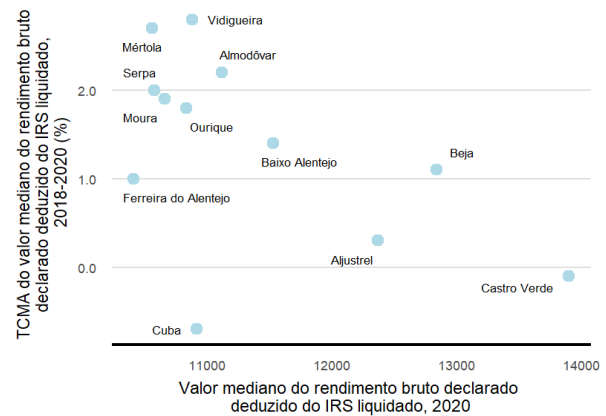
Coefficiente de Gini do rendimento bruto declarado deduzido do IRS liquidado por agregado fiscal, 2020



Mediana e Coeficiente de Gini do rendimento bruto declarado deduzido do IRS liquidado por agregado fiscal, 2020



Mediana e taxa de crescimento anual médio do valor mediano do rendimento bruto declarado deduzido do IRS liquidado por agregado fiscal, 2020

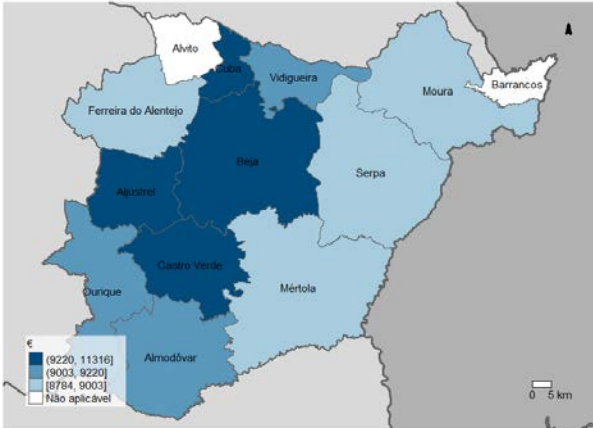


**NUTS III: Baixo Alentejo**

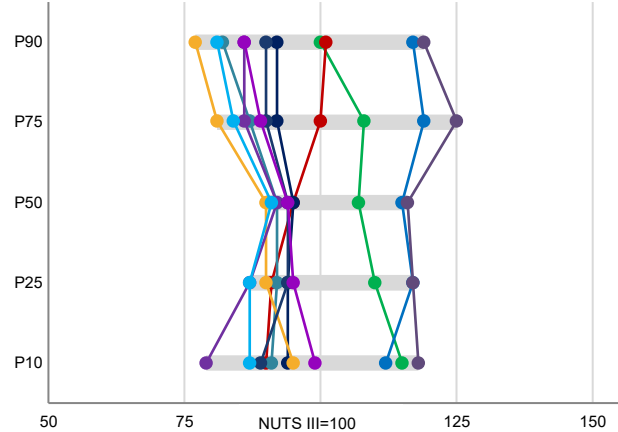
**NUTS II: Alentejo**

Informação da NUTS III (2020)			
Sujeitos Passivos (Nº):	78 954	Rendimento bruto (milhares €):	981 636
		Rendimento bruto deduzido do IRS liquidado (milhares €):	879 005

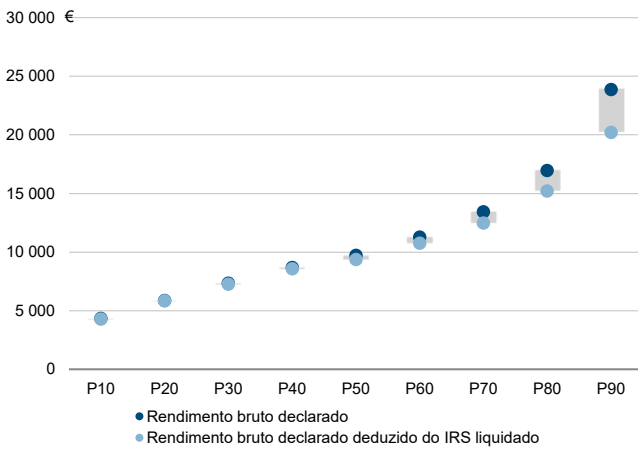
Valor mediano do rendimento bruto declarado por sujeito passivo, 2020



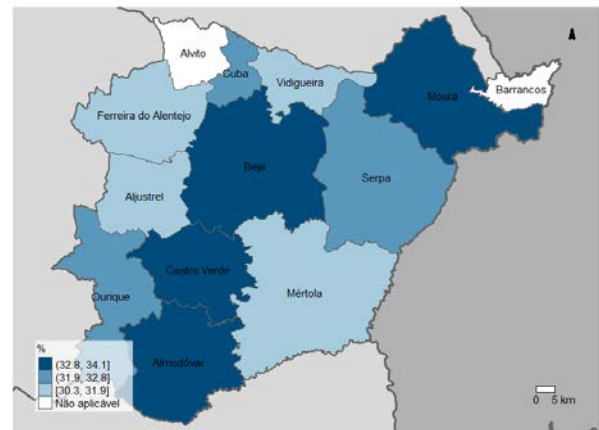
Percentis de rendimento bruto declarado por sujeito passivo (NUTS III=100) nos municípios, 2020



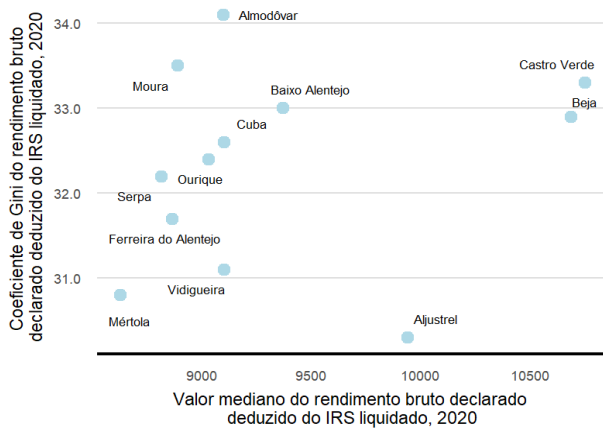
Percentis de rendimento bruto declarado e do rendimento bruto declarado deduzido do IRS liquidado por sujeito passivo, 2020



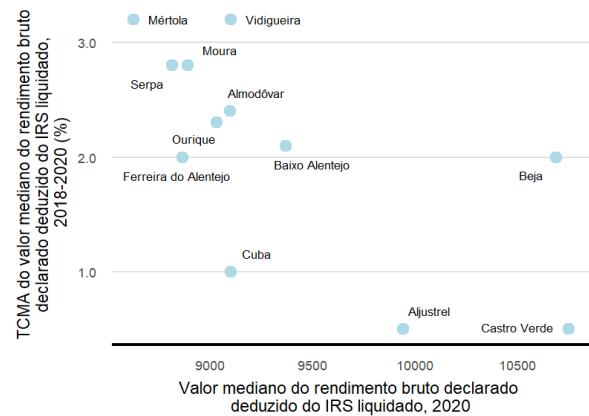
Coefficiente de Gini do rendimento bruto declarado deduzido do IRS liquidado por sujeito passivo, 2020



Mediana e Coeficiente de Gini do rendimento bruto declarado deduzido do IRS liquidado por sujeito passivo, 2020



Mediana e taxa de crescimento anual médio do valor mediano do rendimento bruto declarado deduzido do IRS liquidado por sujeito passivo, 2020



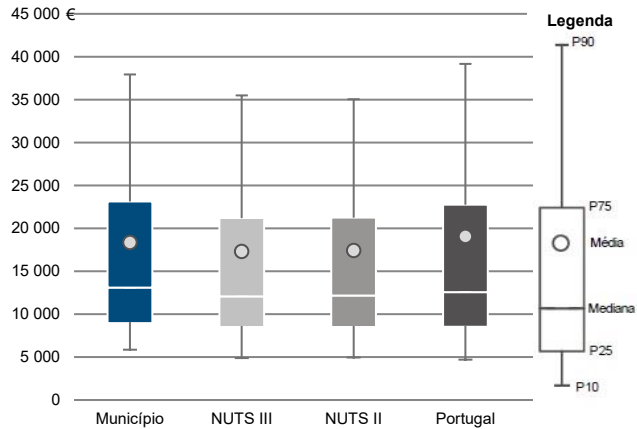
Município: **Aljustrel**

NUTS III: **Baixo Alentejo**

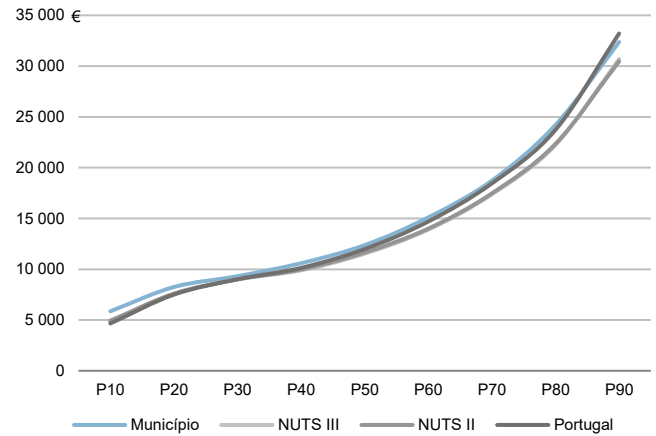
NUTS II: **Alentejo**

Informação do Município (2020)			
Agregados Fiscais (Nº):	4 459	Rendimento bruto (milhares €):	81 927
		Rendimento bruto deduzido do IRS liquidado (milhares €):	73 268

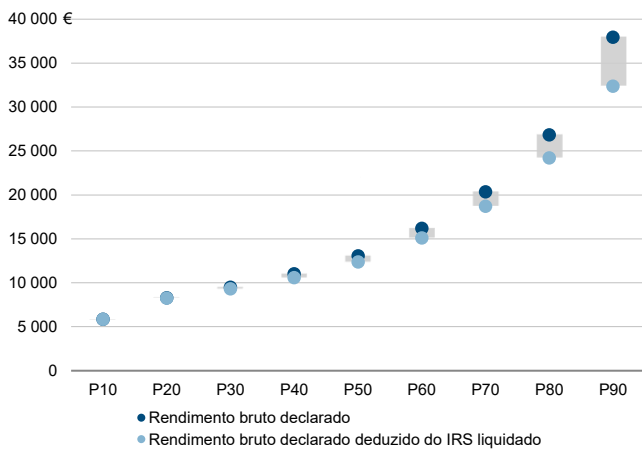
Média e percentis de rendimento bruto declarado por agregado fiscal, 2020



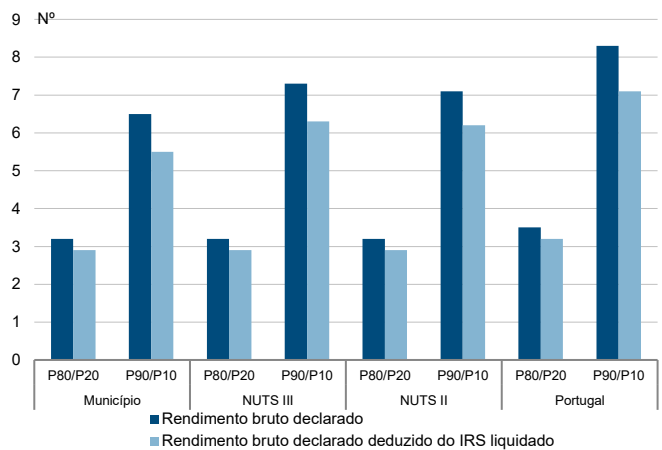
Percentis de rendimento bruto declarado deduzido do IRS liquidado por agregado fiscal, 2020



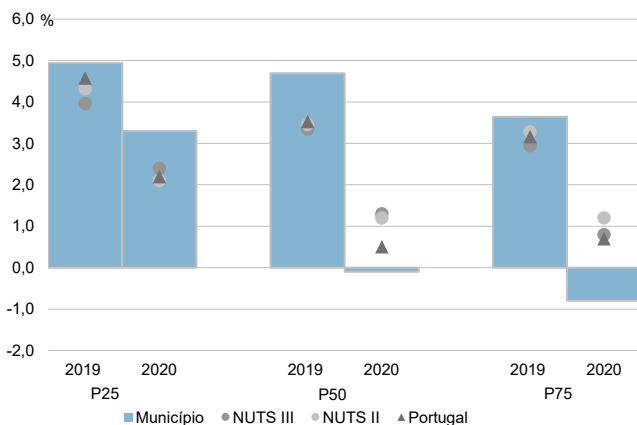
Percentis de rendimento bruto declarado e do rendimento bruto declarado deduzido do IRS liquidado por agregado fiscal, 2020



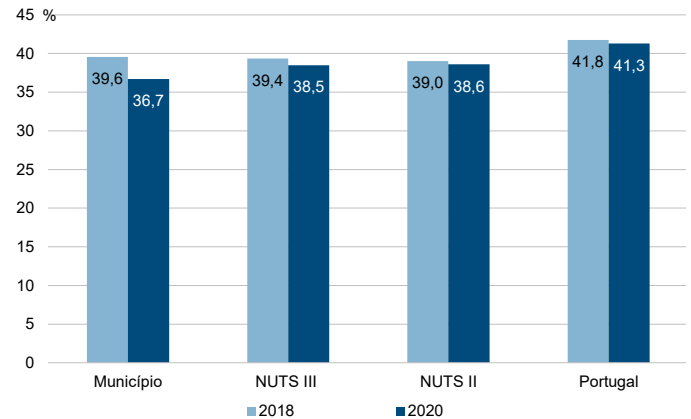
Rádios de desigualdade do rendimento bruto declarado e do rendimento bruto declarado deduzido do IRS liquidado por agregado fiscal, 2020



Taxa de variação anual dos percentis do rendimento bruto declarado deduzido do IRS liquidado por agregado fiscal, 2019 - 2020



Coefficiente de Gini do rendimento bruto declarado deduzido do IRS liquidado por agregado fiscal, 2018 e 2020



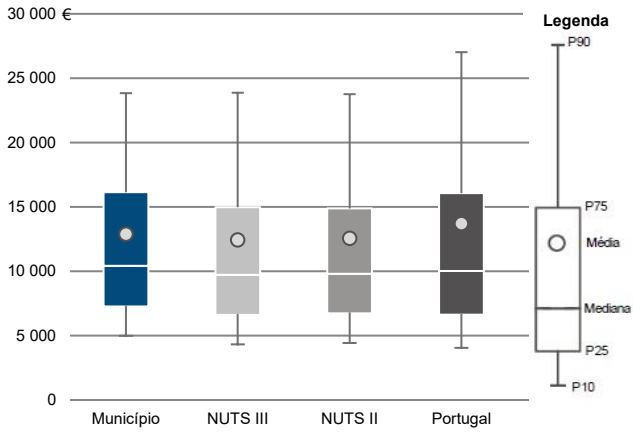
Município: **Aljustrel**

NUTS III: **Baixo Alentejo**

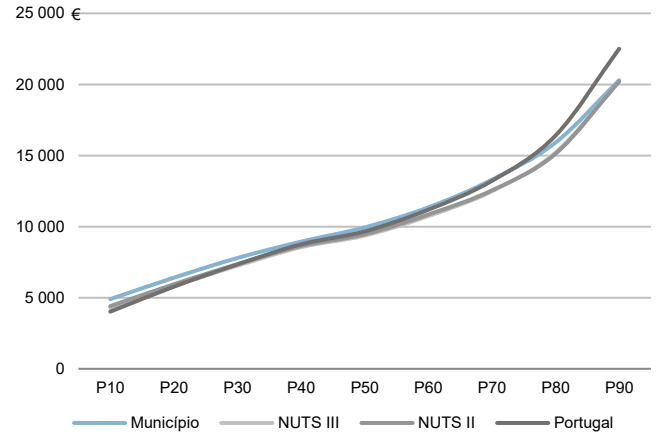
NUTS II: **Alentejo**

Informação do Município (2020)			
Sujeitos Passivos (N°):	6 355	Rendimento bruto (milhares €):	81 927
		Rendimento bruto deduzido do IRS liquidado (milhares €):	73 268

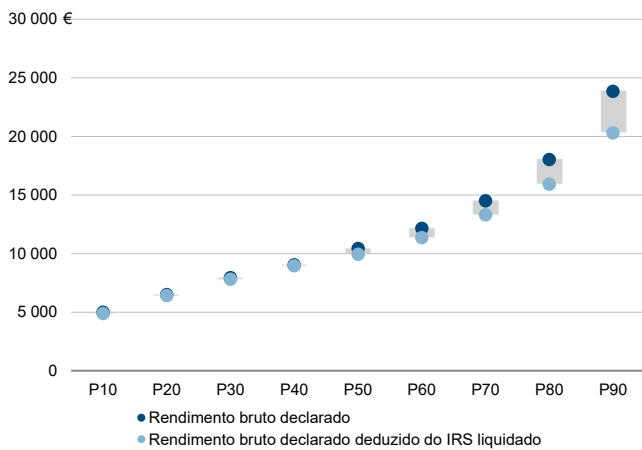
Média e percentis de rendimento bruto declarado por sujeito passivo, 2020



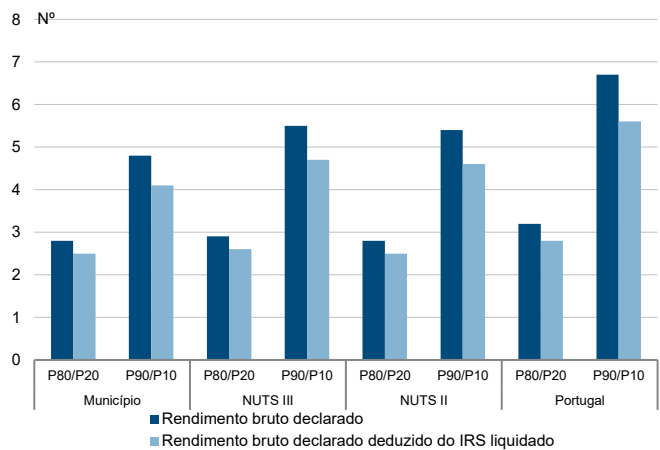
Percentis de rendimento bruto declarado deduzido do IRS liquidado por sujeito passivo, 2020



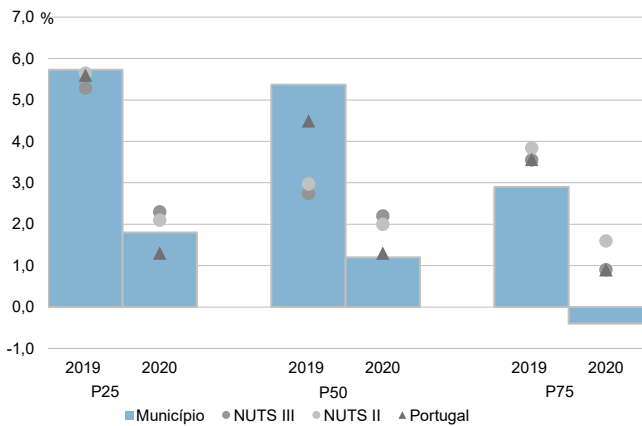
Percentis de rendimento bruto declarado e do rendimento bruto declarado deduzido do IRS liquidado por sujeito passivo, 2020



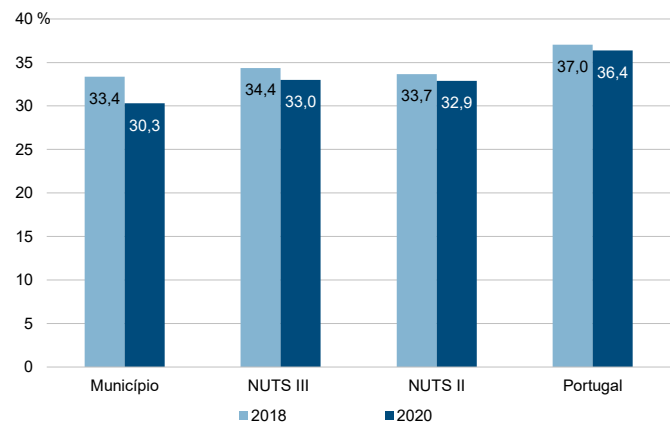
Rádios de desigualdade do rendimento bruto declarado e do rendimento bruto declarado deduzido do IRS liquidado por sujeito passivo, 2020



Taxa de variação anual dos percentis do rendimento bruto declarado deduzido do IRS liquidado por sujeito passivo, 2019 - 2020



Coefficiente de Gini do rendimento bruto declarado deduzido do IRS liquidado por sujeito passivo, 2018 e 2020



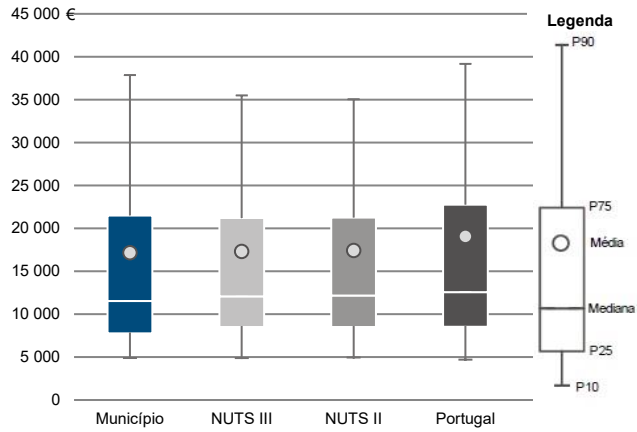
Município: **Almodôvar**

NUTS III: **Baixo Alentejo**

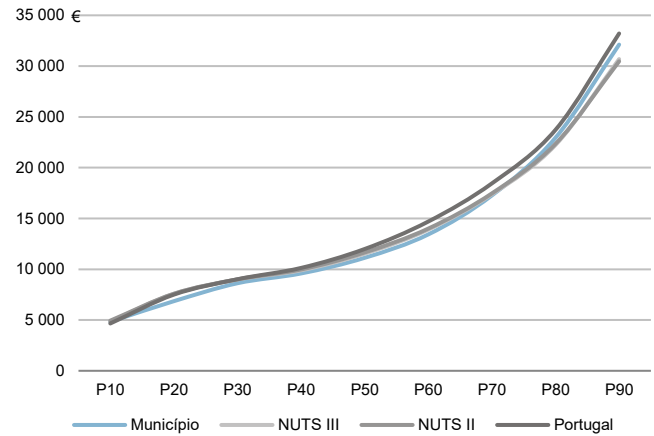
NUTS II: **Alentejo**

Informação do Município (2020)			
Agregados Fiscais (Nº):	3 558	Rendimento bruto (milhares €):	61 099
		Rendimento bruto deduzido do IRS liquidado (milhares €):	54 790

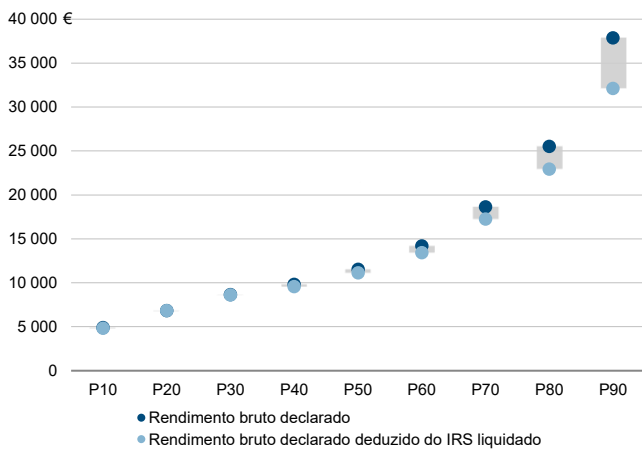
Média e percentis de rendimento bruto declarado por agregado fiscal, 2020



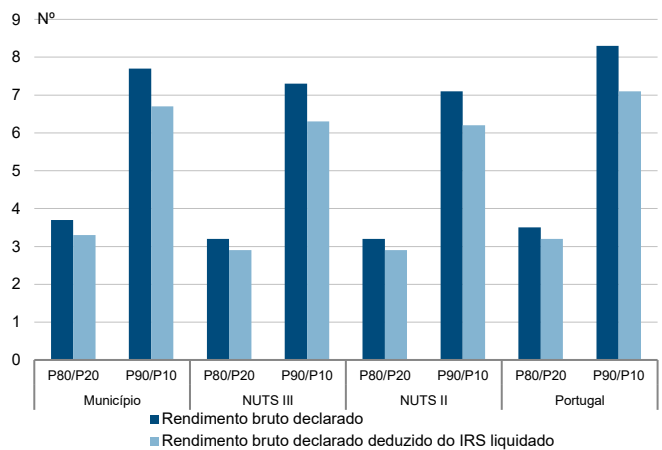
Percentis de rendimento bruto declarado deduzido do IRS liquidado por agregado fiscal, 2020



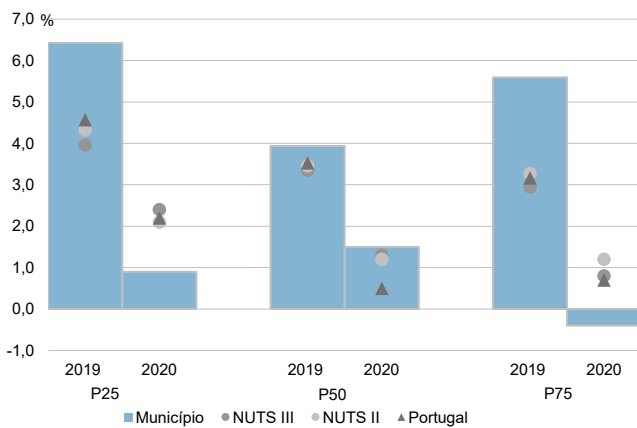
Percentis de rendimento bruto declarado e do rendimento bruto declarado deduzido do IRS liquidado por agregado fiscal, 2020



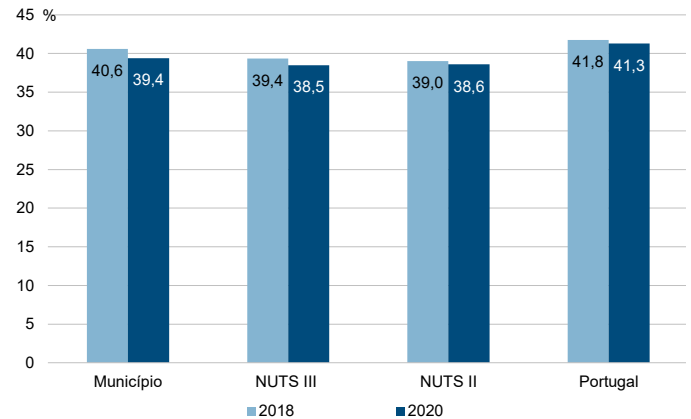
Rácios de desigualdade do rendimento bruto declarado e do rendimento bruto declarado deduzido do IRS liquidado por agregado fiscal, 2020



Taxa de variação anual dos percentis do rendimento bruto declarado deduzido do IRS liquidado por agregado fiscal, 2019 - 2020



Coefficiente de Gini do rendimento bruto declarado deduzido do IRS liquidado por agregado fiscal, 2018 e 2020



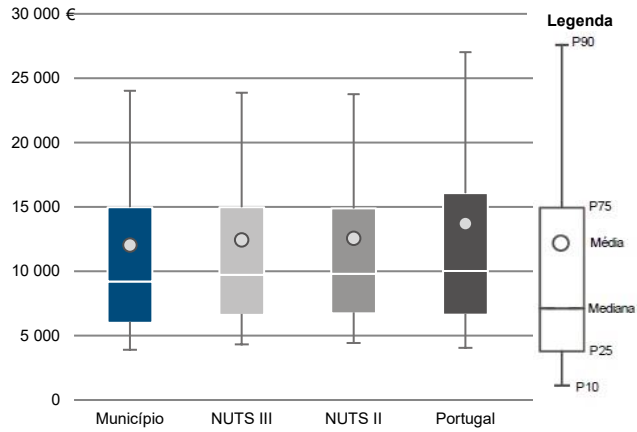
Município: **Almodôvar**

NUTS III: **Baixo Alentejo**

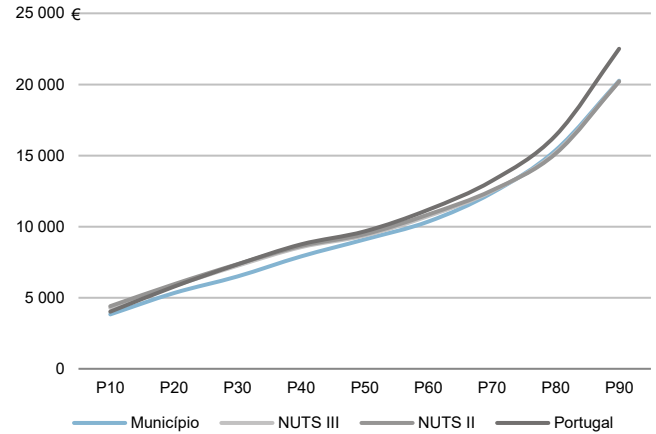
NUTS II: **Alentejo**

Informação do Município (2020)			
Sujeitos Passivos (N°):	5 077	Rendimento bruto (milhares €):	61 099
		Rendimento bruto deduzido do IRS liquidado (milhares €):	54 790

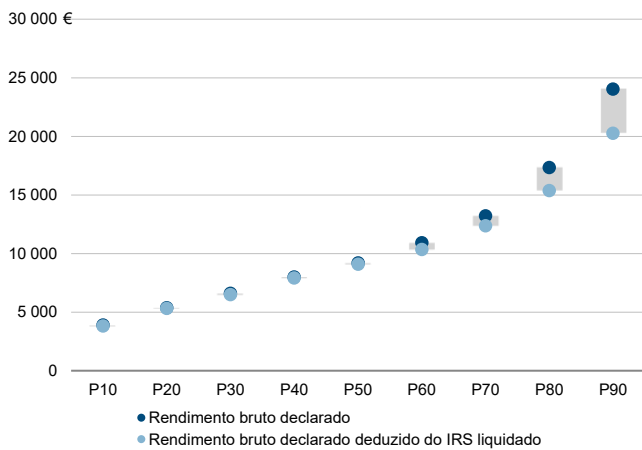
Média e percentis de rendimento bruto declarado por sujeito passivo, 2020



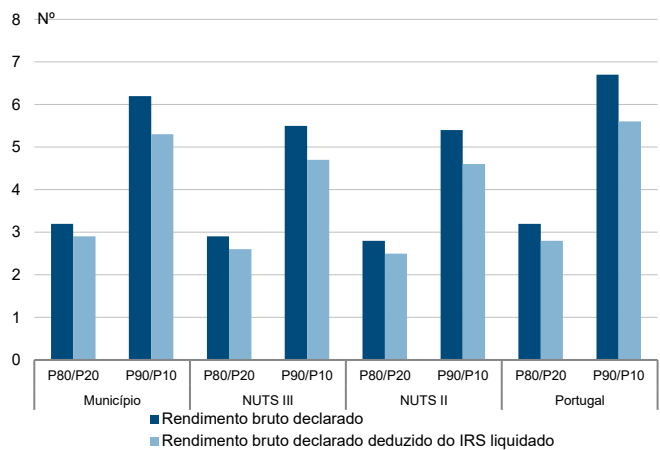
Percentis de rendimento bruto declarado deduzido do IRS liquidado por sujeito passivo, 2020



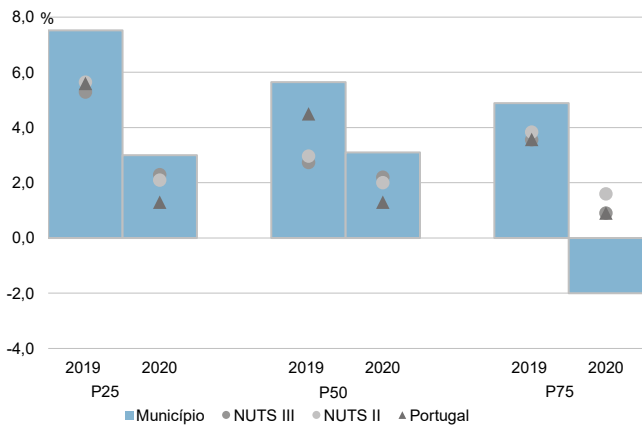
Percentis de rendimento bruto declarado e do rendimento bruto declarado deduzido do IRS liquidado por sujeito passivo, 2020



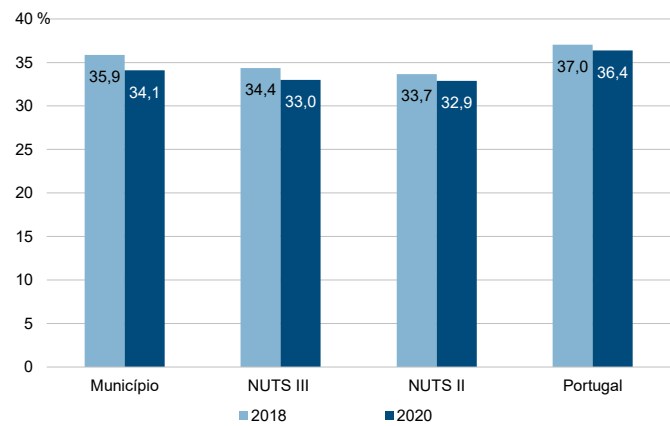
Rácios de desigualdade do rendimento bruto declarado e do rendimento bruto declarado deduzido do IRS liquidado por sujeito passivo, 2020



Taxa de variação anual dos percentis do rendimento bruto declarado deduzido do IRS liquidado por sujeito passivo, 2019 - 2020



Coefficiente de Gini do rendimento bruto declarado deduzido do IRS liquidado por sujeito passivo, 2018 e 2020



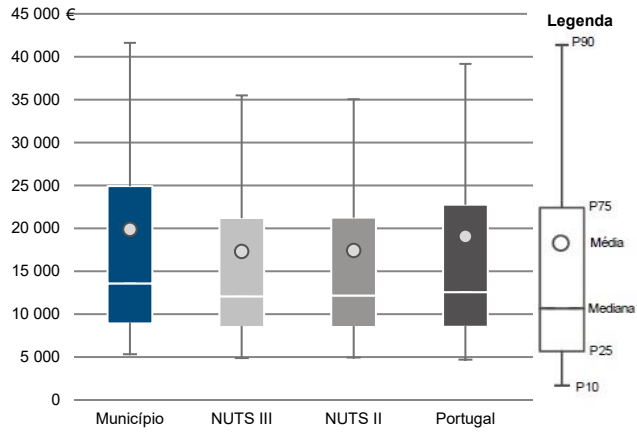
Município: **Beja**

NUTS III: **Baixo Alentejo**

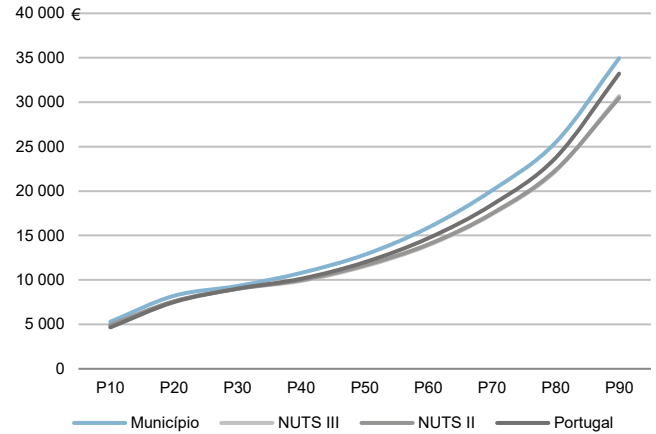
NUTS II: **Alentejo**

Informação do Município (2020)			
Agregados Fiscais (Nº):	16 967	Rendimento bruto (milhares €):	337 177
		Rendimento bruto deduzido do IRS liquidado (milhares €):	295 830

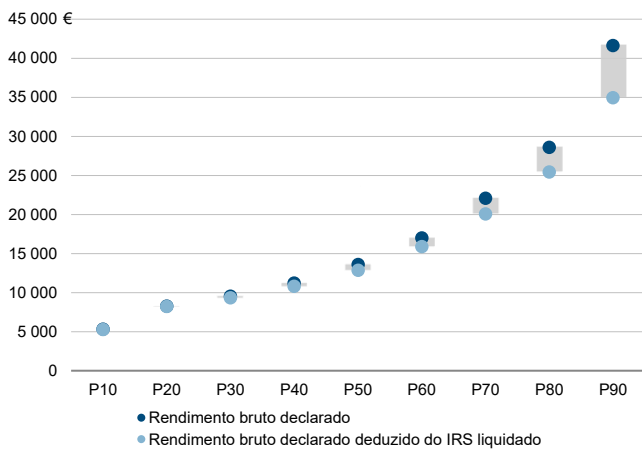
Média e percentis de rendimento bruto declarado por agregado fiscal, 2020



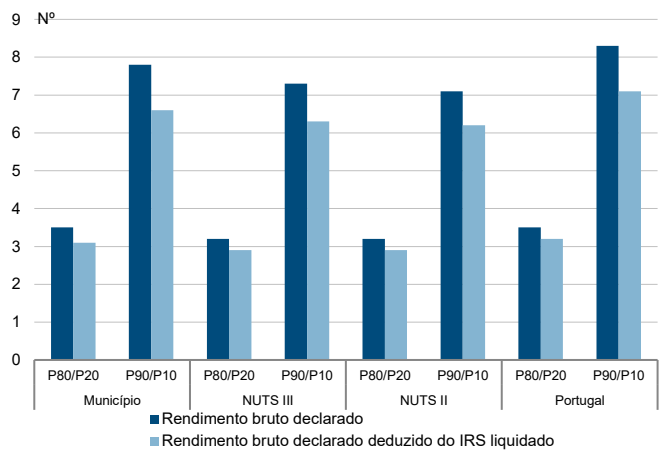
Percentis de rendimento bruto declarado deduzido do IRS liquidado por agregado fiscal, 2020



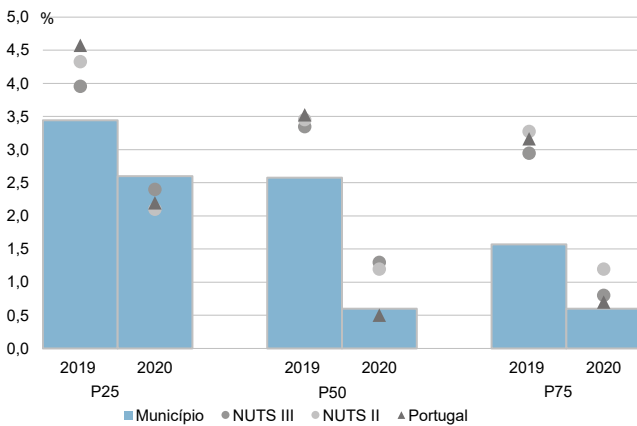
Percentis de rendimento bruto declarado e do rendimento bruto declarado deduzido do IRS liquidado por agregado fiscal, 2020



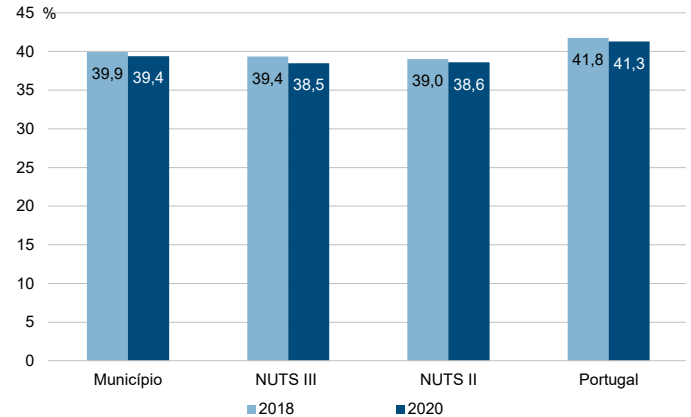
Rácios de desigualdade do rendimento bruto declarado e do rendimento bruto declarado deduzido do IRS liquidado por agregado fiscal, 2020



Taxa de variação anual dos percentis do rendimento bruto declarado deduzido do IRS liquidado por agregado fiscal, 2019 - 2020



Coefficiente de Gini do rendimento bruto declarado deduzido do IRS liquidado por agregado fiscal, 2018 e 2020



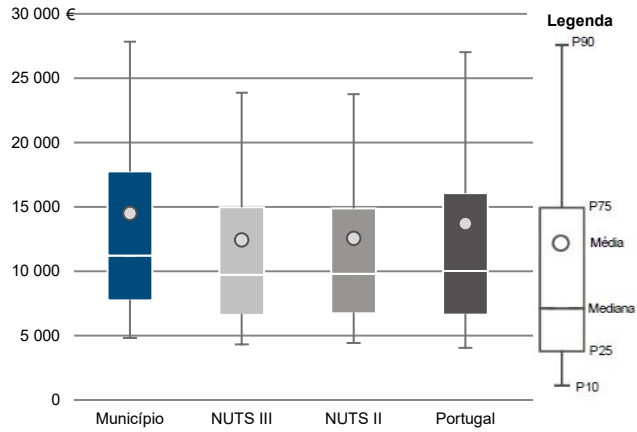
Município: **Beja**

NUTS III: **Baixo Alentejo**

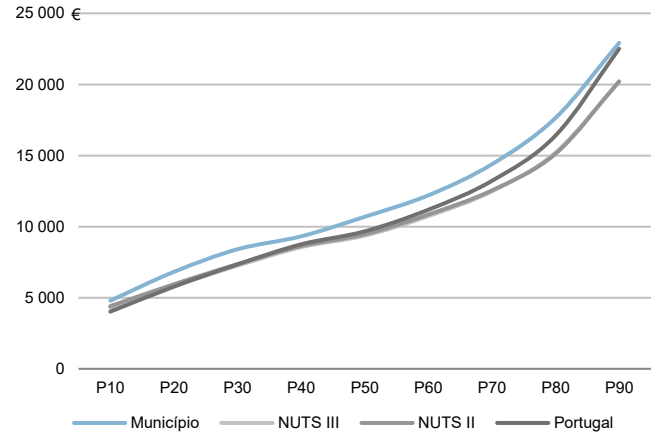
NUTS II: **Alentejo**

Informação do Município (2020)			
Sujeitos Passivos (N°):	23 259	Rendimento bruto (milhares €):	337 177
		Rendimento bruto deduzido do IRS liquidado (milhares €):	295 830

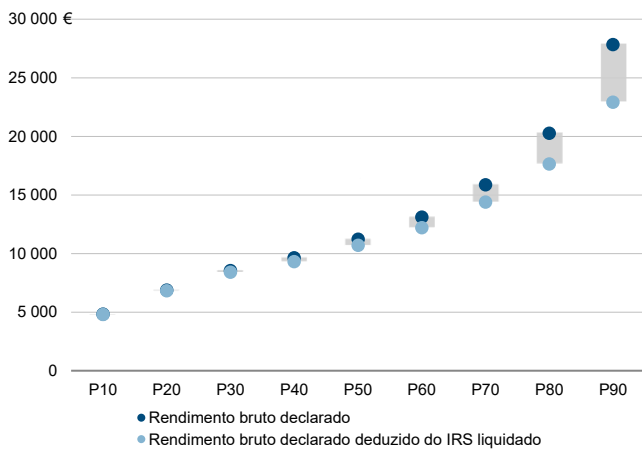
Média e percentis de rendimento bruto declarado por sujeito passivo, 2020



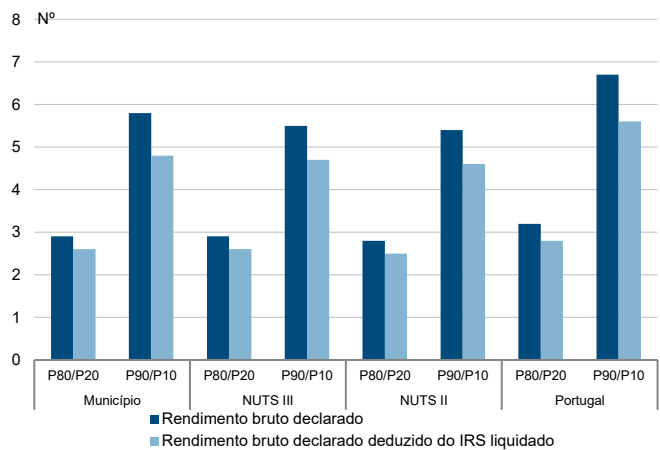
Percentis de rendimento bruto declarado deduzido do IRS liquidado por sujeito passivo, 2020



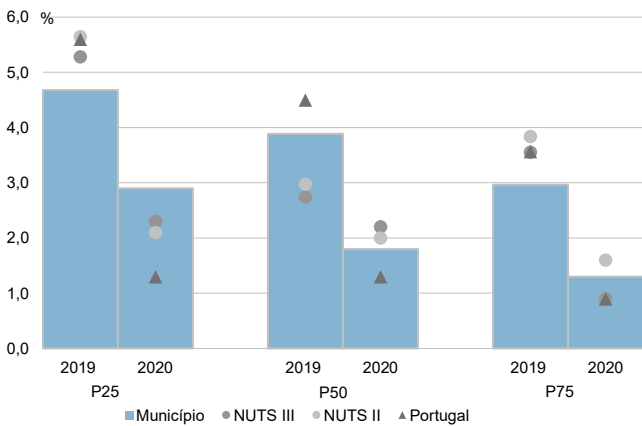
Percentis de rendimento bruto declarado e do rendimento bruto declarado deduzido do IRS liquidado por sujeito passivo, 2020



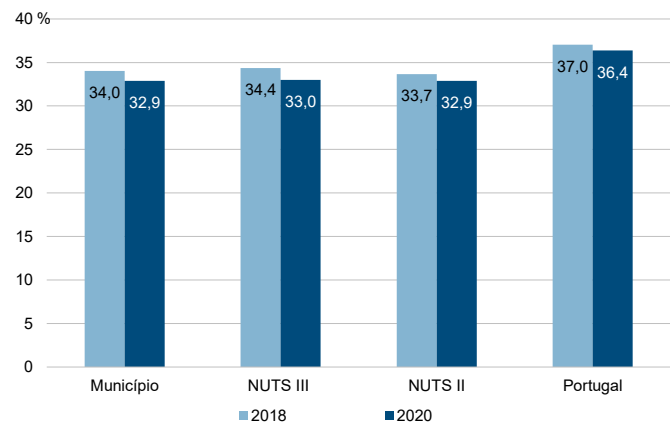
Rácios de desigualdade do rendimento bruto declarado e do rendimento bruto declarado deduzido do IRS liquidado por sujeito passivo, 2020



Taxa de variação anual dos percentis do rendimento bruto declarado deduzido do IRS liquidado por sujeito passivo, 2019 - 2020



Coefficiente de Gini do rendimento bruto declarado deduzido do IRS liquidado por sujeito passivo, 2018 e 2020





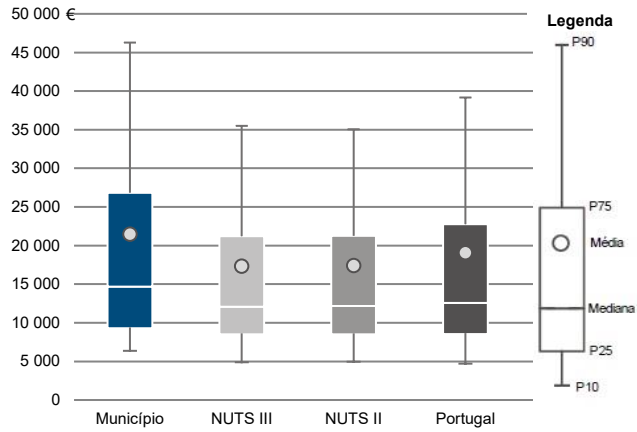
Município: **Castro Verde**

NUTS III: **Baixo Alentejo**

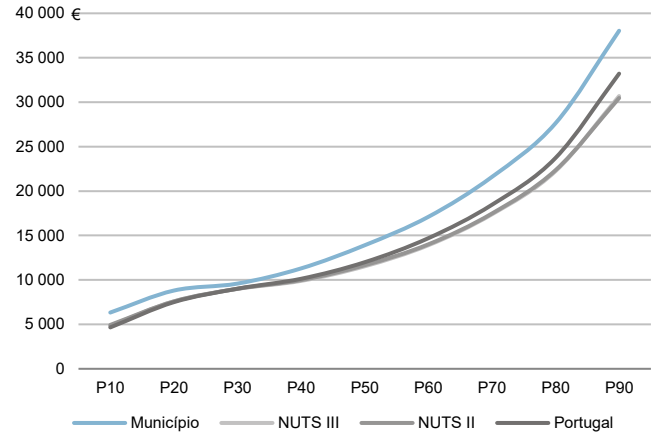
NUTS II: **Alentejo**

Informação do Município (2020)			
Agregados Fiscais (Nº):	3 268	Rendimento bruto (milhares €):	70 136
		Rendimento bruto deduzido do IRS liquidado (milhares €):	61 137

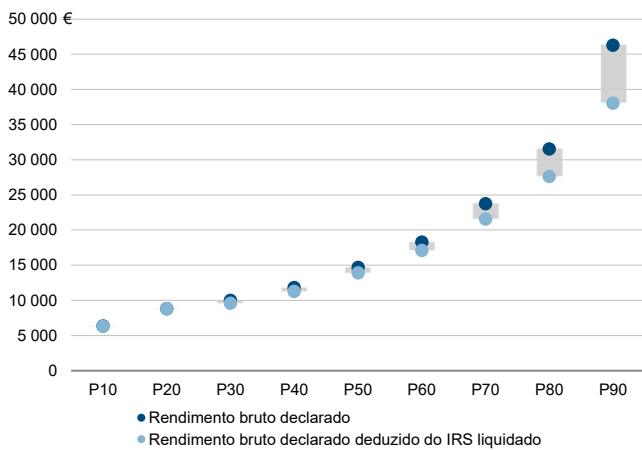
Média e percentis de rendimento bruto declarado por agregado fiscal, 2020



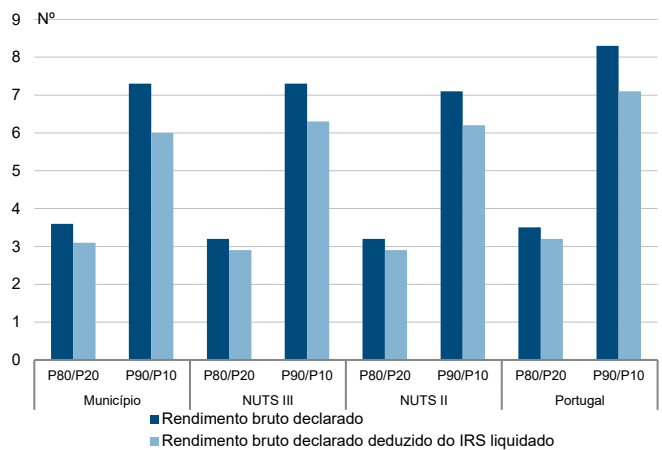
Percentis de rendimento bruto declarado deduzido do IRS liquidado por agregado fiscal, 2020



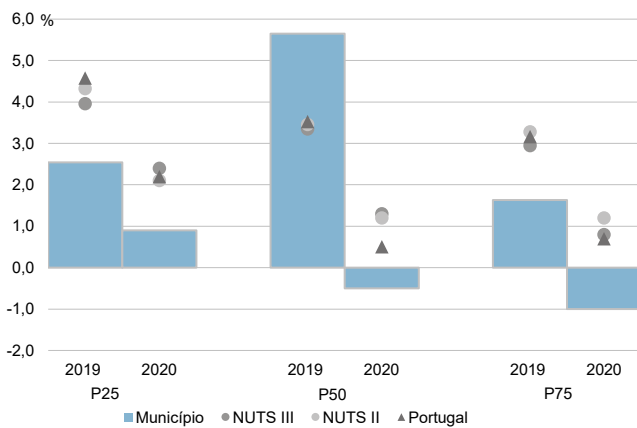
Percentis de rendimento bruto declarado e do rendimento bruto declarado deduzido do IRS liquidado por agregado fiscal, 2020



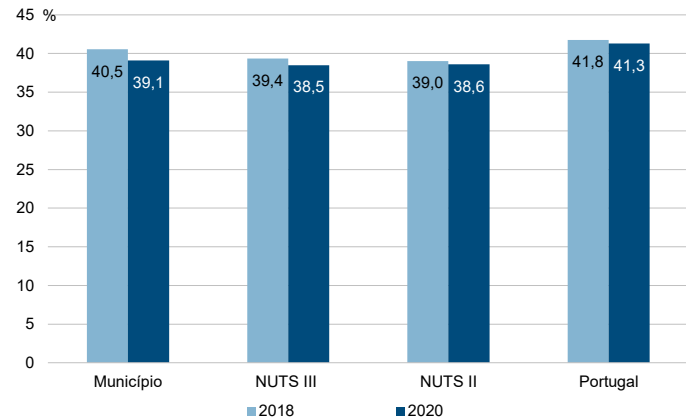
Rádios de desigualdade do rendimento bruto declarado e do rendimento bruto declarado deduzido do IRS liquidado por agregado fiscal, 2020



Taxa de variação anual dos percentis do rendimento bruto declarado deduzido do IRS liquidado por agregado fiscal, 2019 - 2020



Coefficiente de Gini do rendimento bruto declarado deduzido do IRS liquidado por agregado fiscal, 2018 e 2020



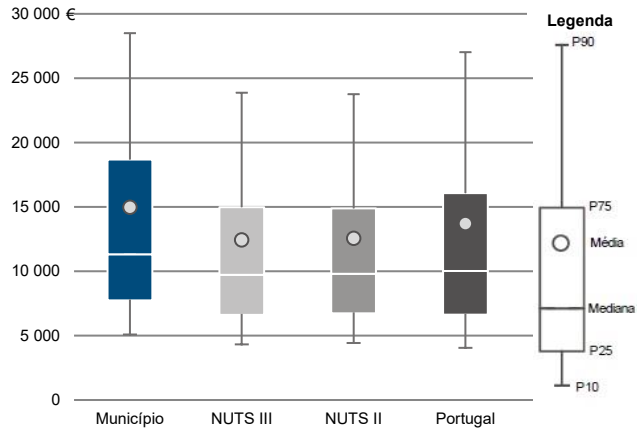
Município: **Castro Verde**

NUTS III: **Baixo Alentejo**

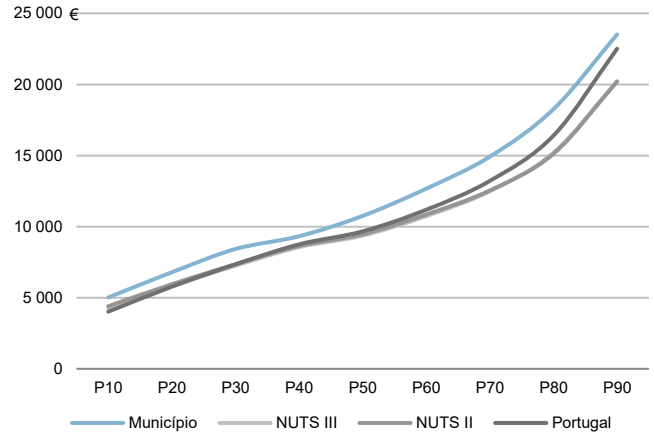
NUTS II: **Alentejo**

Informação do Município (2020)			
Sujeitos Passivos (Nº):	4 682	Rendimento bruto (milhares €):	70 136
		Rendimento bruto deduzido do IRS liquidado (milhares €):	61 137

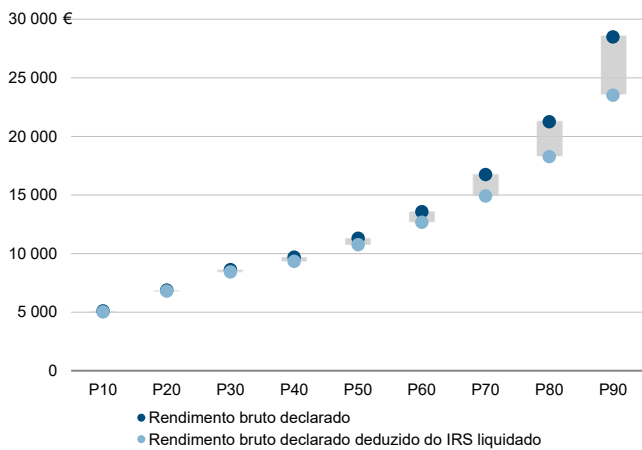
Média e percentis de rendimento bruto declarado por sujeito passivo, 2020



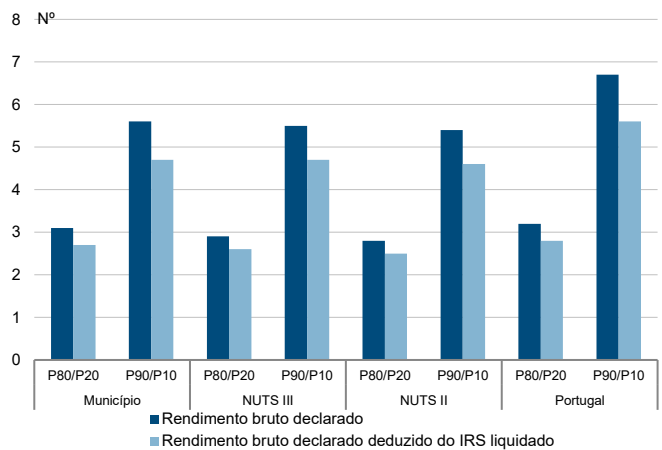
Percentis de rendimento bruto declarado deduzido do IRS liquidado por sujeito passivo, 2020



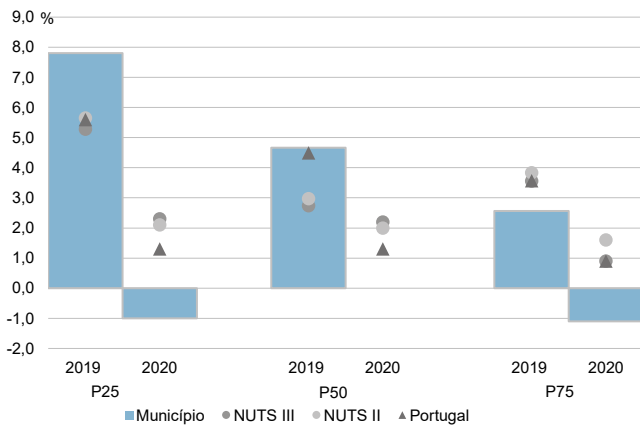
Percentis de rendimento bruto declarado e do rendimento bruto declarado deduzido do IRS liquidado por sujeito passivo, 2020



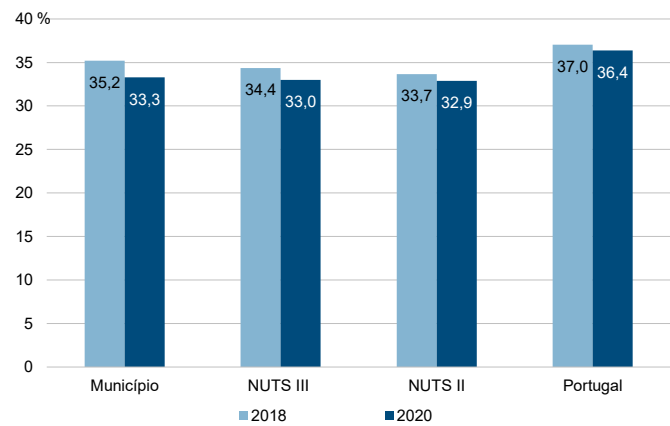
Rácios de desigualdade do rendimento bruto declarado e do rendimento bruto declarado deduzido do IRS liquidado por sujeito passivo, 2020



Taxa de variação anual dos percentis do rendimento bruto declarado deduzido do IRS liquidado por sujeito passivo, 2019 - 2020



Coefficiente de Gini do rendimento bruto declarado deduzido do IRS liquidado por sujeito passivo, 2018 e 2020



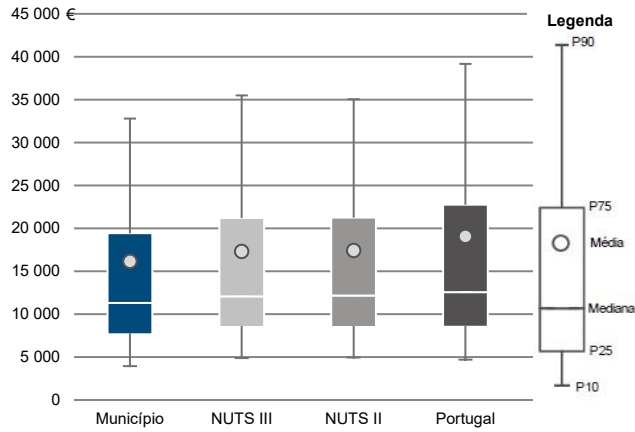
Município: **Cuba**

NUTS III: **Baixo Alentejo**

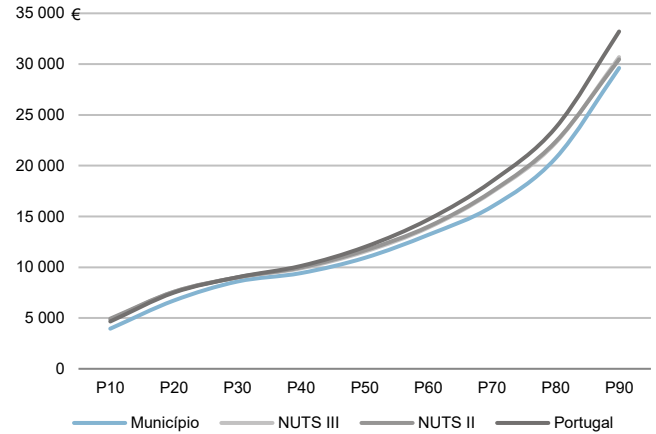
NUTS II: **Alentejo**

Informação do Município (2020)			
Agregados Fiscais (Nº):	2 244	Rendimento bruto (milhares €):	36 229
		Rendimento bruto deduzido do IRS liquidado (milhares €):	32 741

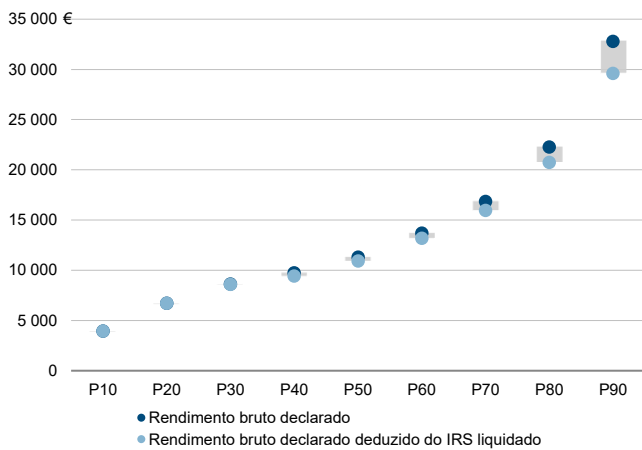
Média e percentis de rendimento bruto declarado por agregado fiscal, 2020



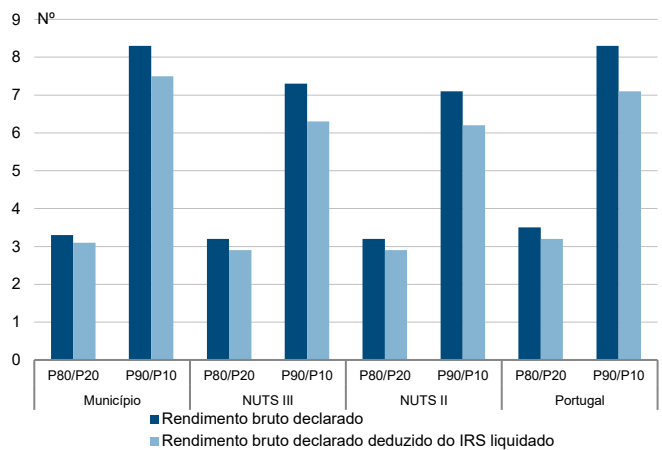
Percentis de rendimento bruto declarado deduzido do IRS liquidado por agregado fiscal, 2020



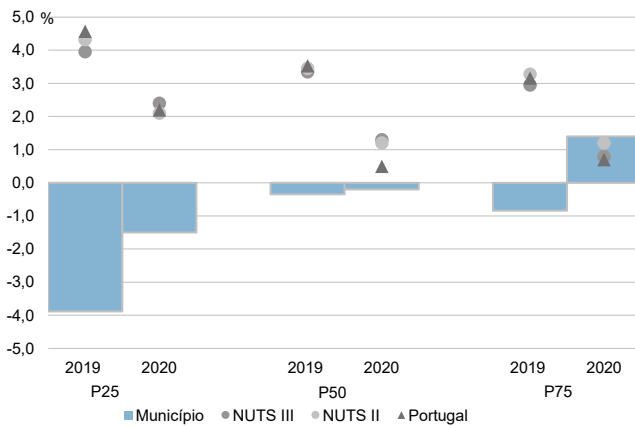
Percentis de rendimento bruto declarado e do rendimento bruto declarado deduzido do IRS liquidado por agregado fiscal, 2020



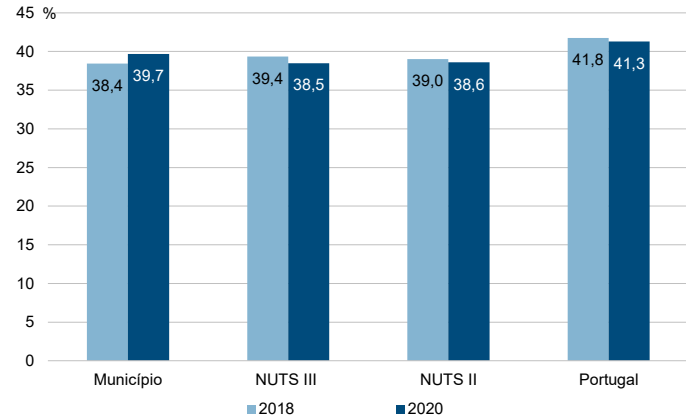
Rácios de desigualdade do rendimento bruto declarado e do rendimento bruto declarado deduzido do IRS liquidado por agregado fiscal, 2020



Taxa de variação anual dos percentis do rendimento bruto declarado deduzido do IRS liquidado por agregado fiscal, 2019 - 2020



Coefficiente de Gini do rendimento bruto declarado deduzido do IRS liquidado por agregado fiscal, 2018 e 2020



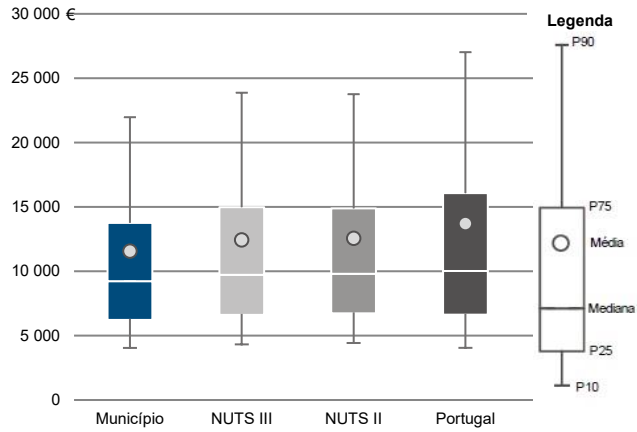
Município: **Cuba**

NUTS III: **Baixo Alentejo**

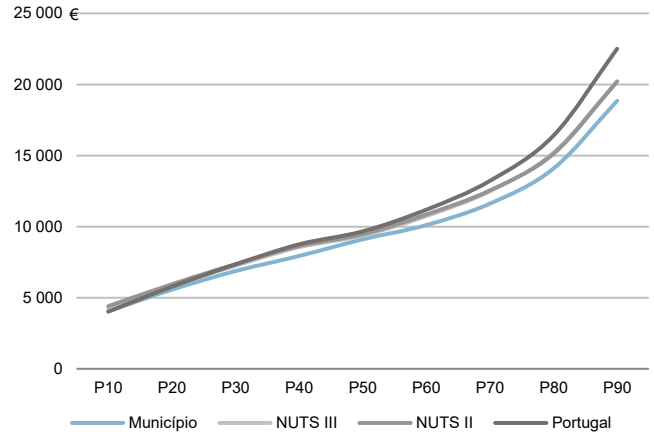
NUTS II: **Alentejo**

Informação do Município (2020)			
Sujeitos Passivos (N°):	3 133	Rendimento bruto (milhares €):	36 229
		Rendimento bruto deduzido do IRS liquidado (milhares €):	32 741

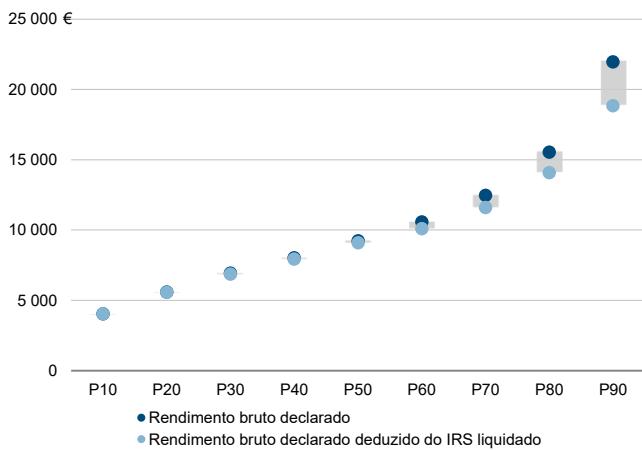
Média e percentis de rendimento bruto declarado por sujeito passivo, 2020



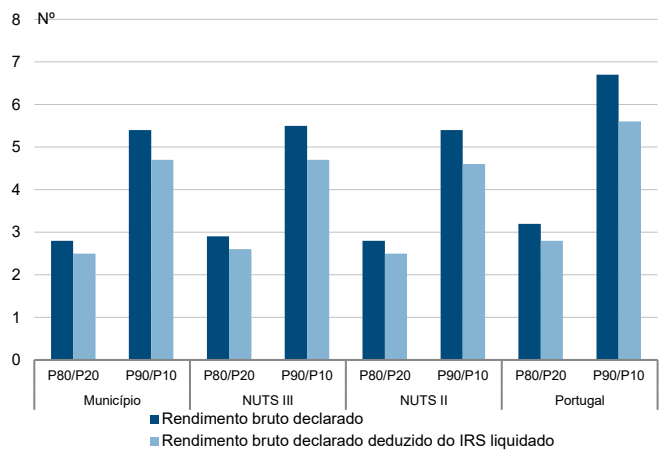
Percentis de rendimento bruto declarado deduzido do IRS liquidado por sujeito passivo, 2020



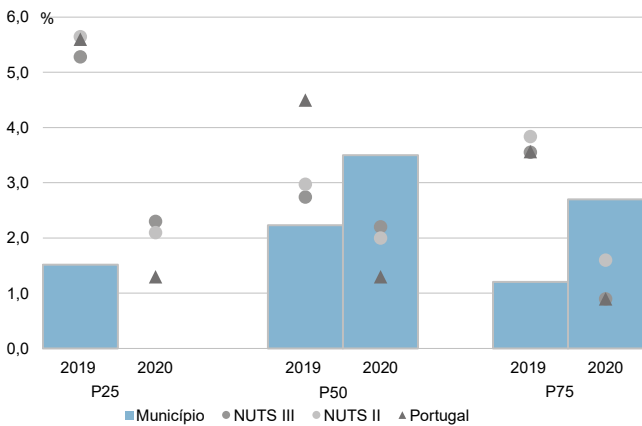
Percentis de rendimento bruto declarado e do rendimento bruto declarado deduzido do IRS liquidado por sujeito passivo, 2020



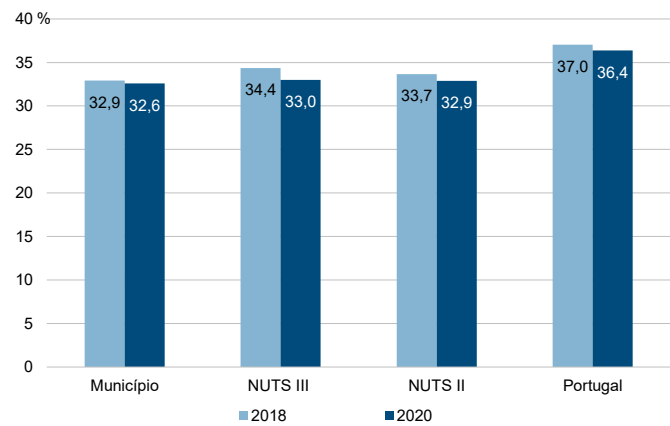
Rácios de desigualdade do rendimento bruto declarado e do rendimento bruto declarado deduzido do IRS liquidado por sujeito passivo, 2020



Taxa de variação anual dos percentis do rendimento bruto declarado deduzido do IRS liquidado por sujeito passivo, 2019 - 2020



Coefficiente de Gini do rendimento bruto declarado deduzido do IRS liquidado por sujeito passivo, 2018 e 2020



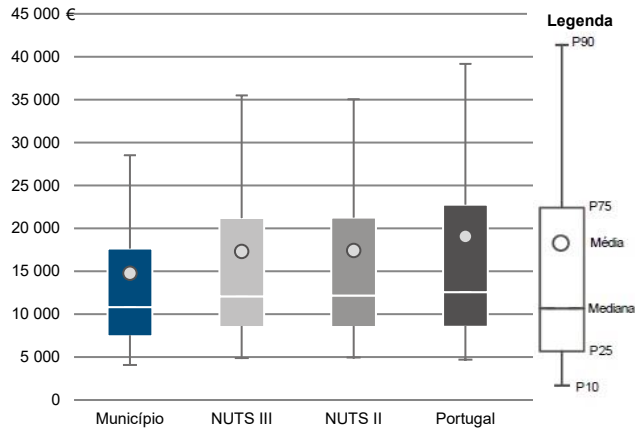
Município: **Ferreira do Alentejo**

NUTS III: **Baixo Alentejo**

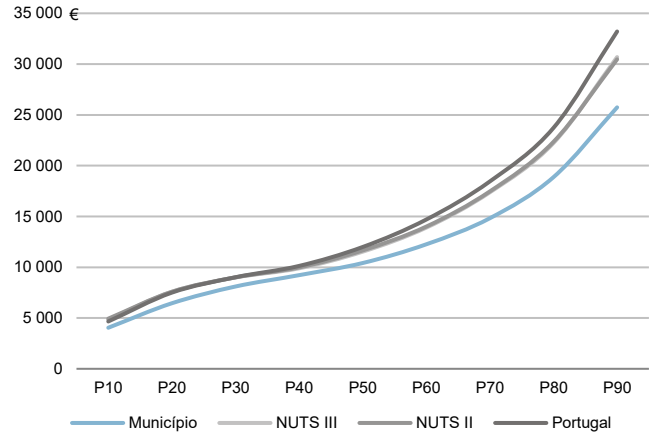
NUTS II: **Alentejo**

Informação do Município (2020)			
Agregados Fiscais (Nº):	3 899	Rendimento bruto (milhares €):	57 552
		Rendimento bruto deduzido do IRS liquidado (milhares €):	52 528

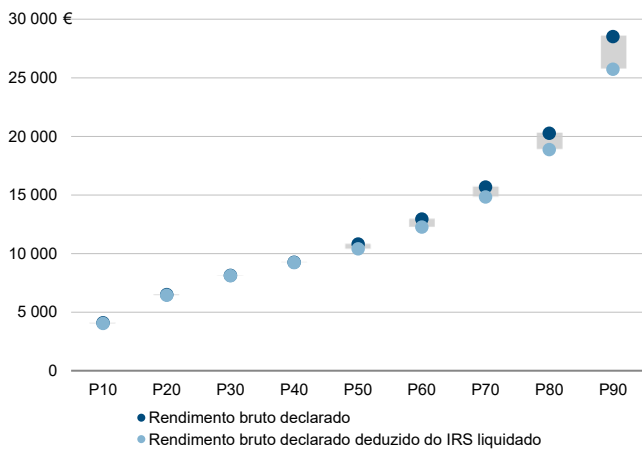
Média e percentis de rendimento bruto declarado por agregado fiscal, 2020



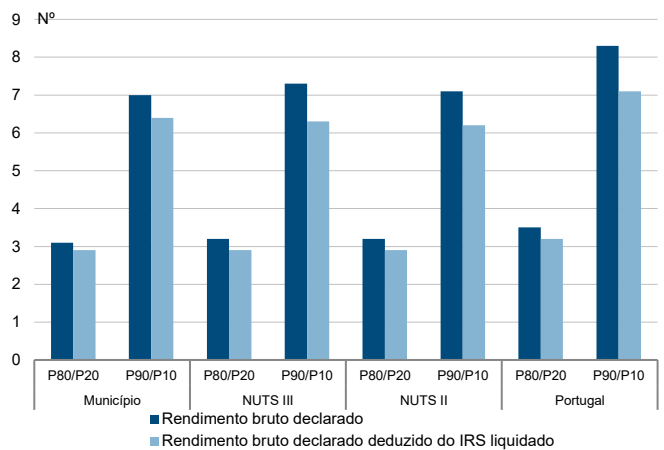
Percentis de rendimento bruto declarado deduzido do IRS liquidado por agregado fiscal, 2020



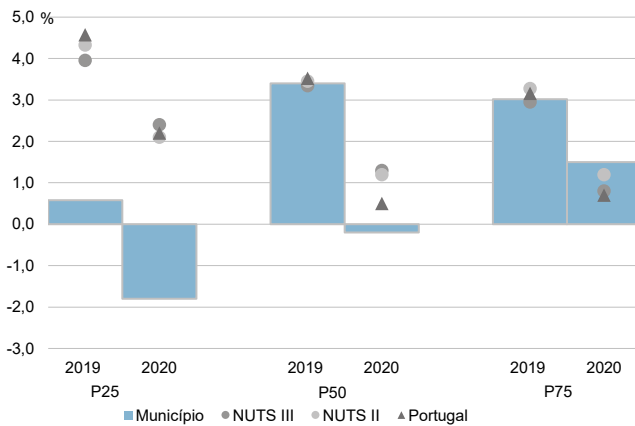
Percentis de rendimento bruto declarado e do rendimento bruto declarado deduzido do IRS liquidado por agregado fiscal, 2020



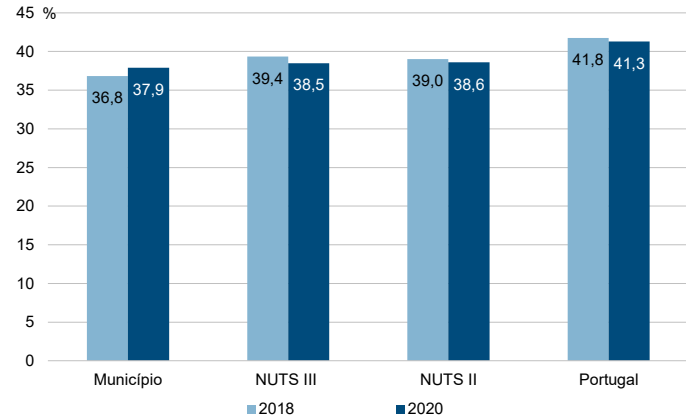
Rádios de desigualdade do rendimento bruto declarado e do rendimento bruto declarado deduzido do IRS liquidado por agregado fiscal, 2020



Taxa de variação anual dos percentis do rendimento bruto declarado deduzido do IRS liquidado por agregado fiscal, 2019 - 2020



Coefficiente de Gini do rendimento bruto declarado deduzido do IRS liquidado por agregado fiscal, 2018 e 2020



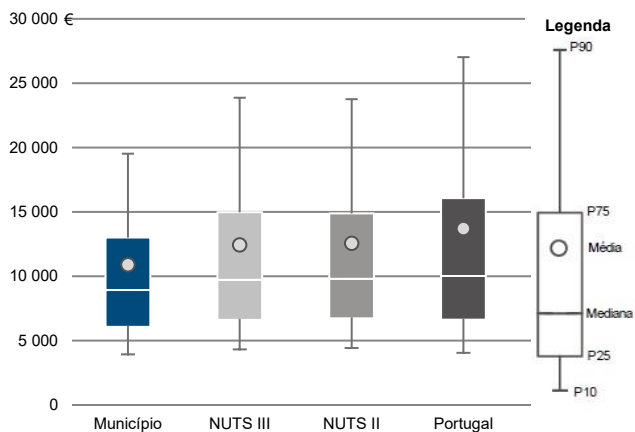
Município: **Ferreira do Alentejo**

NUTS III: **Baixo Alentejo**

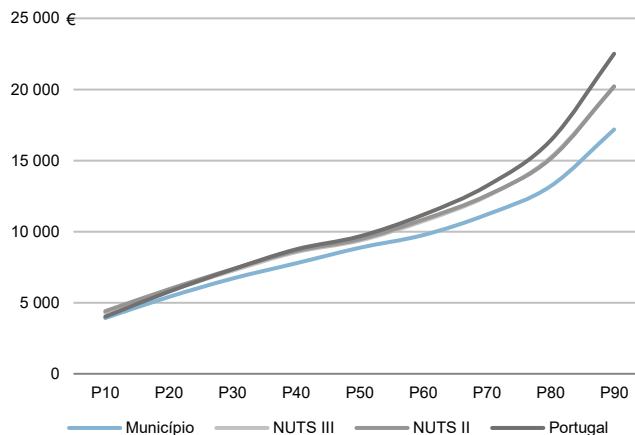
NUTS II: **Alentejo**

Informação do Município (2020)			
Sujeitos Passivos (Nº):	5 277	Rendimento bruto (milhares €):	57 552
		Rendimento bruto deduzido do IRS liquidado (milhares €):	52 528

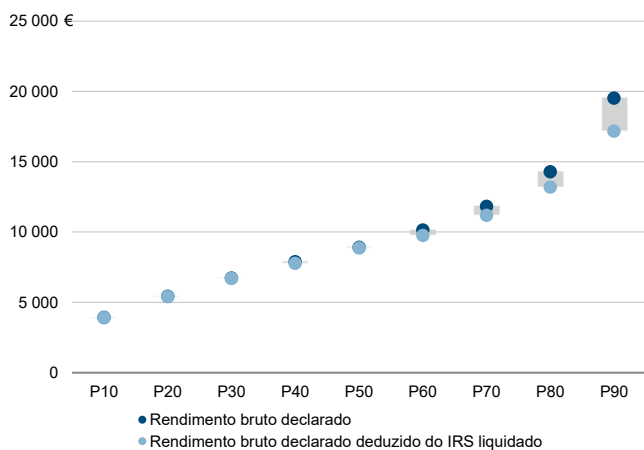
Média e percentis de rendimento bruto declarado por sujeito passivo, 2020



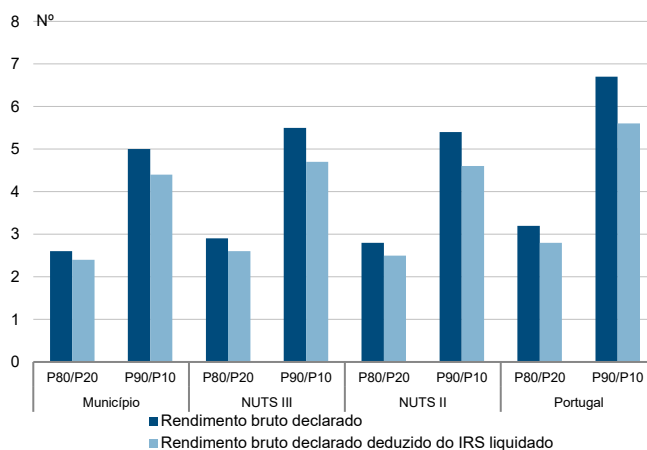
Percentis de rendimento bruto declarado deduzido do IRS liquidado por sujeito passivo, 2020



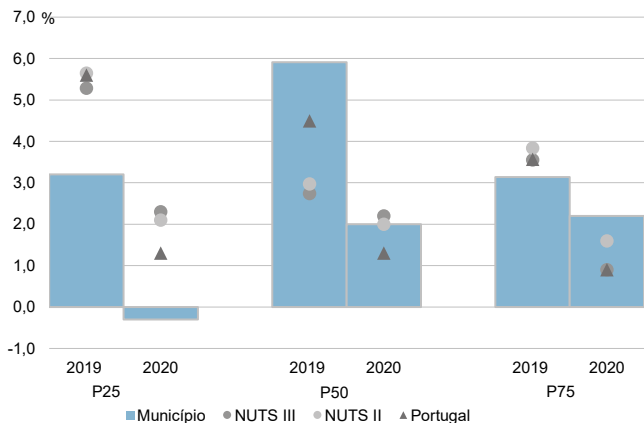
Percentis de rendimento bruto declarado e do rendimento bruto declarado deduzido do IRS liquidado por sujeito passivo, 2020



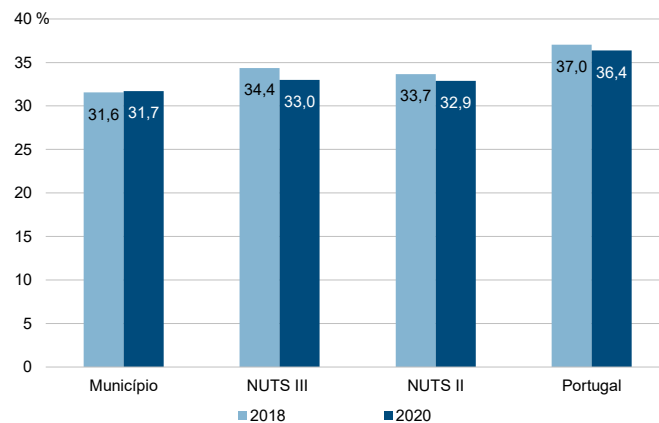
Rácios de desigualdade do rendimento bruto declarado e do rendimento bruto declarado deduzido do IRS liquidado por sujeito passivo, 2020



Taxa de variação anual dos percentis do rendimento bruto declarado deduzido do IRS liquidado por sujeito passivo, 2019 - 2020



Coefficiente de Gini do rendimento bruto declarado deduzido do IRS liquidado por sujeito passivo, 2018 e 2020



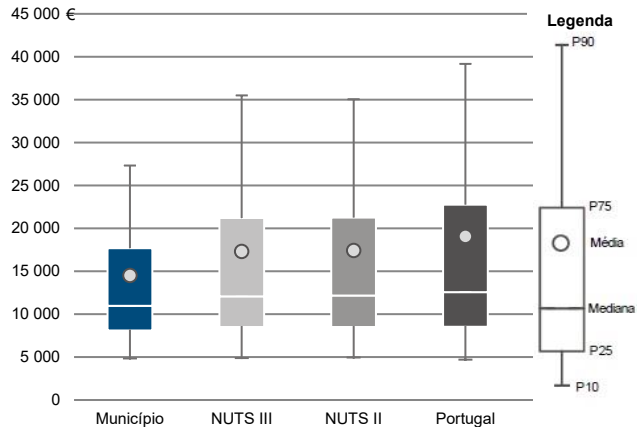
Município: **Mértola**

NUTS III: **Baixo Alentejo**

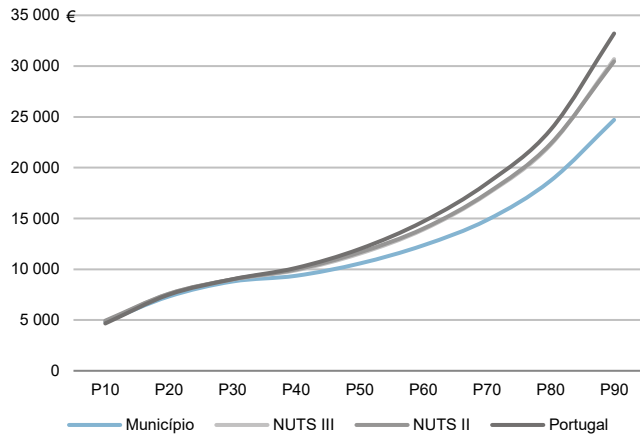
NUTS II: **Alentejo**

Informação do Município (2020)			
Agregados Fiscais (Nº):	3 119	Rendimento bruto (milhares €):	45 263
		Rendimento bruto deduzido do IRS liquidado (milhares €):	41 756

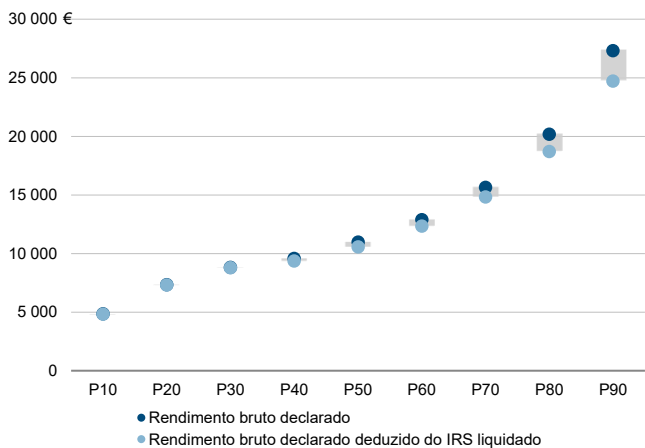
Média e percentis de rendimento bruto declarado por agregado fiscal, 2020



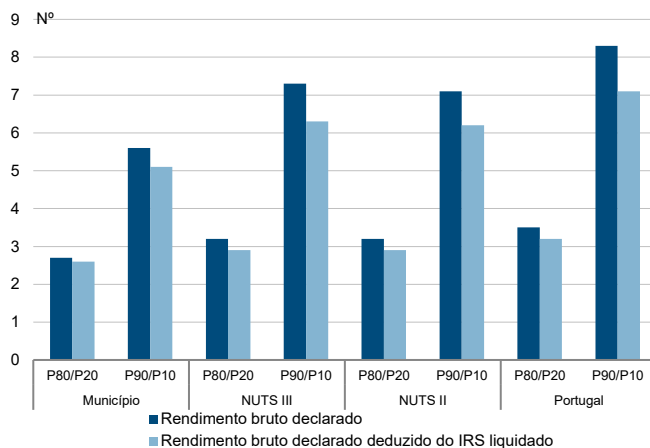
Percentis de rendimento bruto declarado deduzido do IRS liquidado por agregado fiscal, 2020



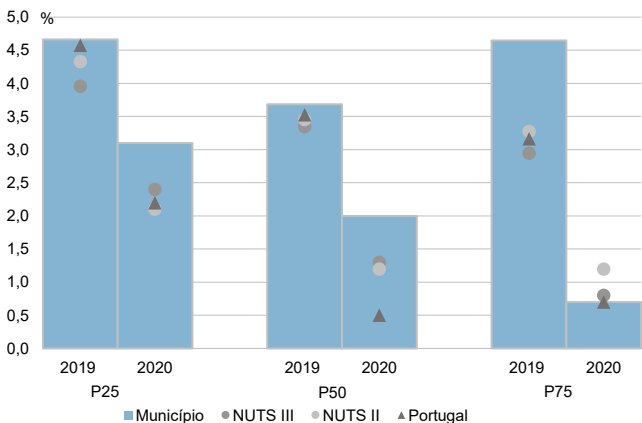
Percentis de rendimento bruto declarado e do rendimento bruto declarado deduzido do IRS liquidado por agregado fiscal, 2020



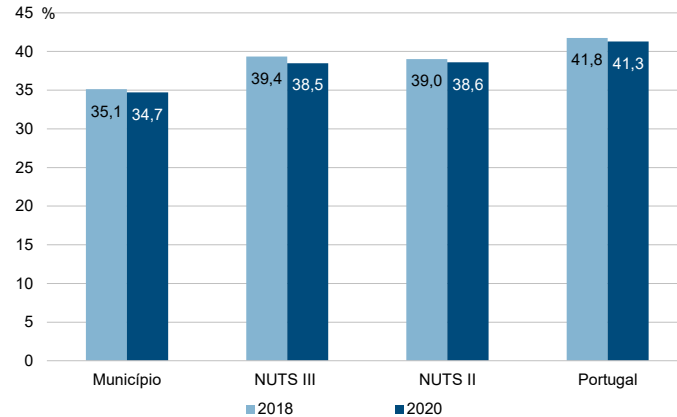
Rácios de desigualdade do rendimento bruto declarado e do rendimento bruto declarado deduzido do IRS liquidado por agregado fiscal, 2020



Taxa de variação anual dos percentis do rendimento bruto declarado deduzido do IRS liquidado por agregado fiscal, 2019 - 2020



Coefficiente de Gini do rendimento bruto declarado deduzido do IRS liquidado por agregado fiscal, 2018 e 2020



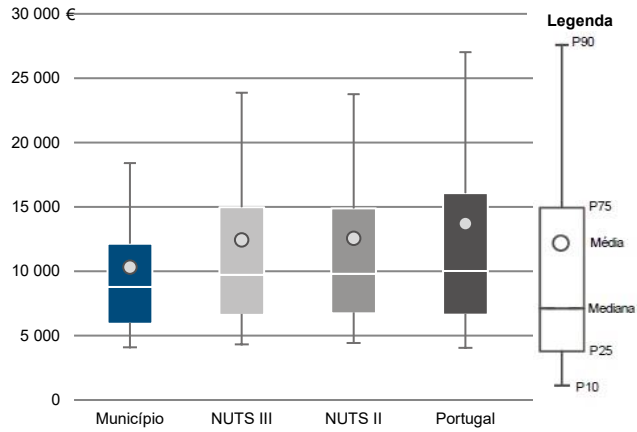
Município: **Mértola**

NUTS III: **Baixo Alentejo**

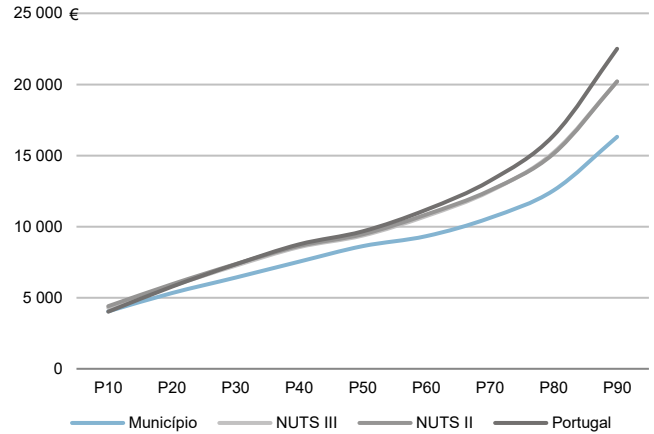
NUTS II: **Alentejo**

Informação do Município (2020)			
Sujeitos Passivos (Nº):	4 386	Rendimento bruto (milhares €):	45 263
		Rendimento bruto deduzido do IRS liquidado (milhares €):	41 756

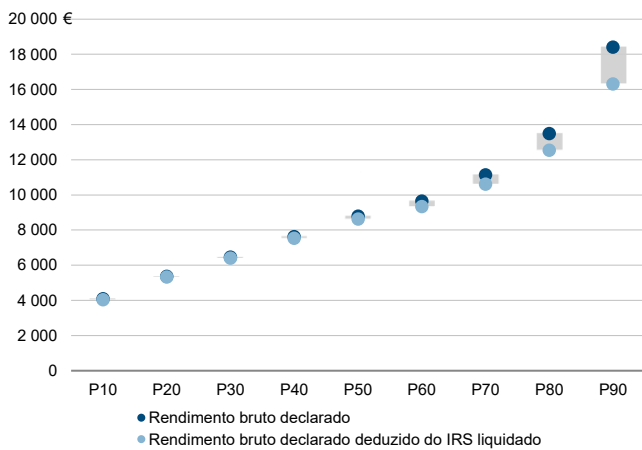
Média e percentis de rendimento bruto declarado por sujeito passivo, 2020



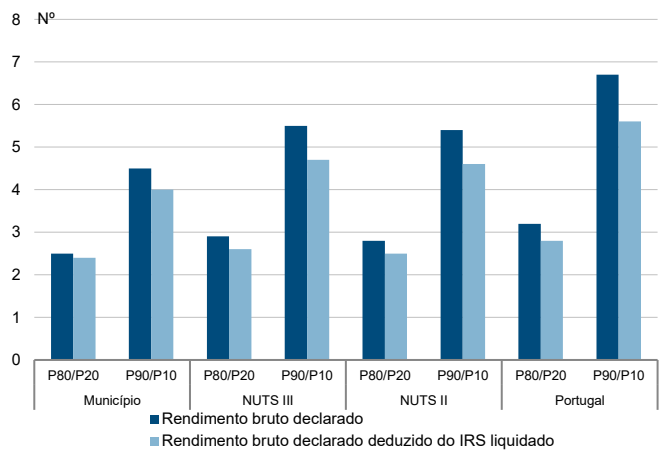
Percentis de rendimento bruto declarado deduzido do IRS liquidado por sujeito passivo, 2020



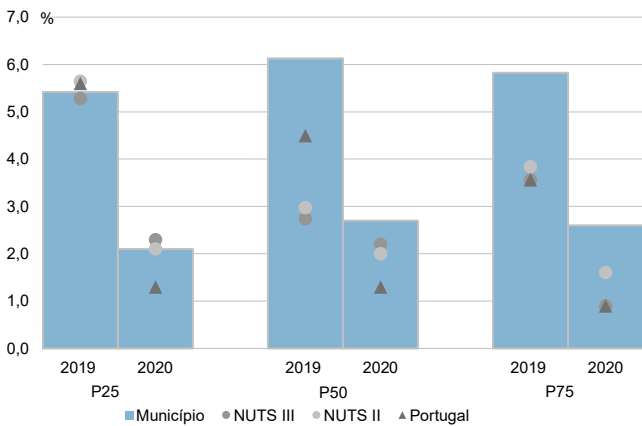
Percentis de rendimento bruto declarado e do rendimento bruto declarado deduzido do IRS liquidado por sujeito passivo, 2020



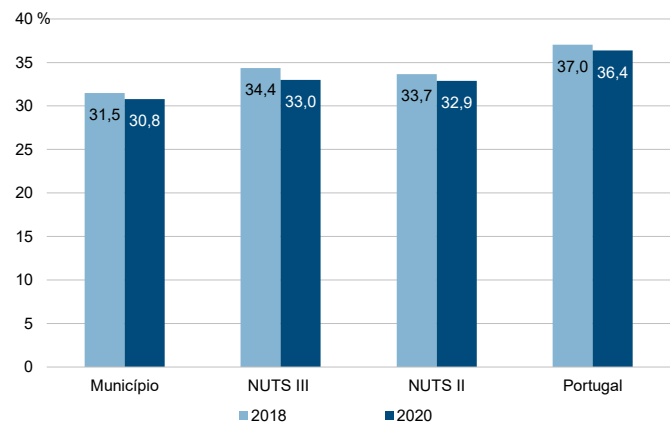
Rácios de desigualdade do rendimento bruto declarado e do rendimento bruto declarado deduzido do IRS liquidado por sujeito passivo, 2020



Taxa de variação anual dos percentis do rendimento bruto declarado deduzido do IRS liquidado por sujeito passivo, 2019 - 2020



Coefficiente de Gini do rendimento bruto declarado deduzido do IRS liquidado por sujeito passivo, 2018 e 2020





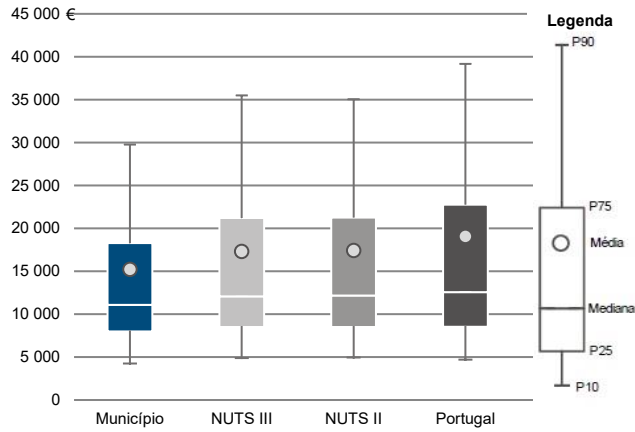
Município: **Moura**

NUTS III: **Baixo Alentejo**

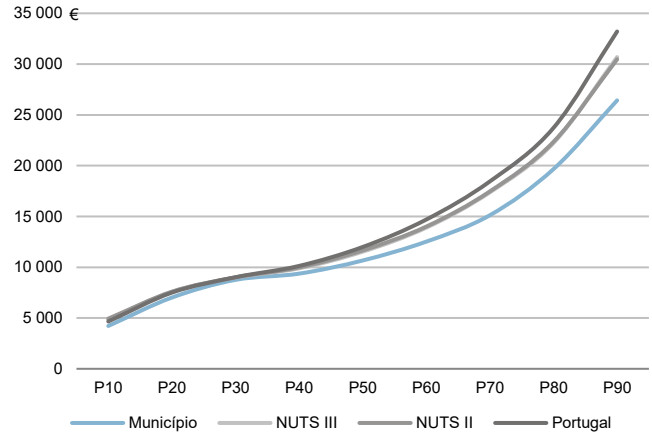
NUTS II: **Alentejo**

Informação do Município (2020)			
Agregados Fiscais (Nº):	5 862	Rendimento bruto (milhares €):	89 248
		Rendimento bruto deduzido do IRS liquidado (milhares €):	81 447

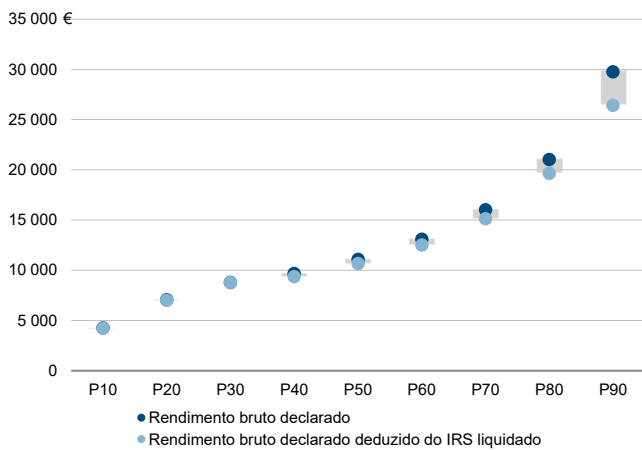
Média e percentis de rendimento bruto declarado por agregado fiscal, 2020



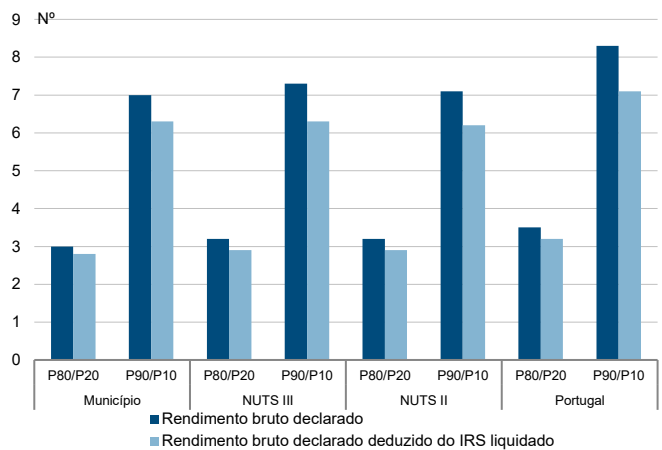
Percentis de rendimento bruto declarado deduzido do IRS liquidado por agregado fiscal, 2020



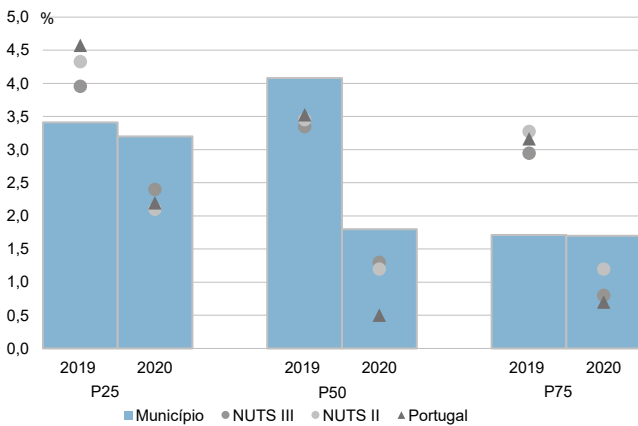
Percentis de rendimento bruto declarado e do rendimento bruto declarado deduzido do IRS liquidado por agregado fiscal, 2020



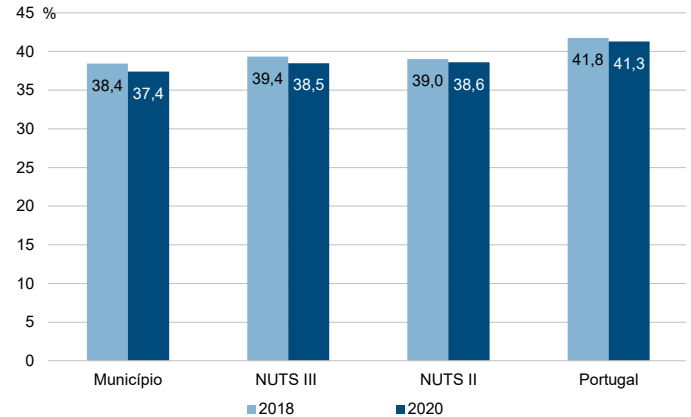
Rácios de desigualdade do rendimento bruto declarado e do rendimento bruto declarado deduzido do IRS liquidado por agregado fiscal, 2020



Taxa de variação anual dos percentis do rendimento bruto declarado deduzido do IRS liquidado por agregado fiscal, 2019 - 2020



Coefficiente de Gini do rendimento bruto declarado deduzido do IRS liquidado por agregado fiscal, 2018 e 2020



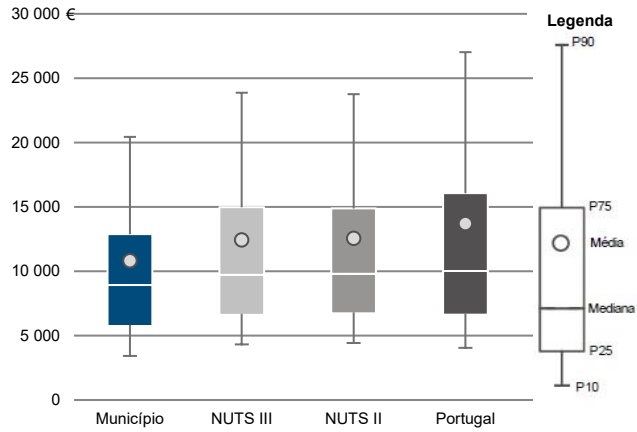
Município: **Moura**

NUTS III: **Baixo Alentejo**

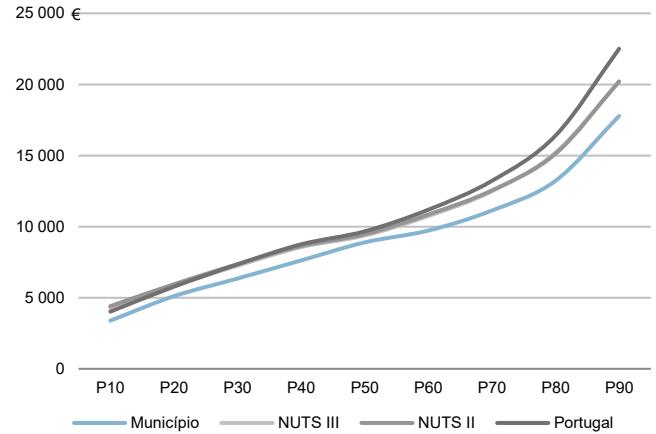
NUTS II: **Alentejo**

Informação do Município (2020)			
Sujeitos Passivos (Nº):	8 244	Rendimento bruto (milhares €):	89 248
		Rendimento bruto deduzido do IRS liquidado (milhares €):	81 447

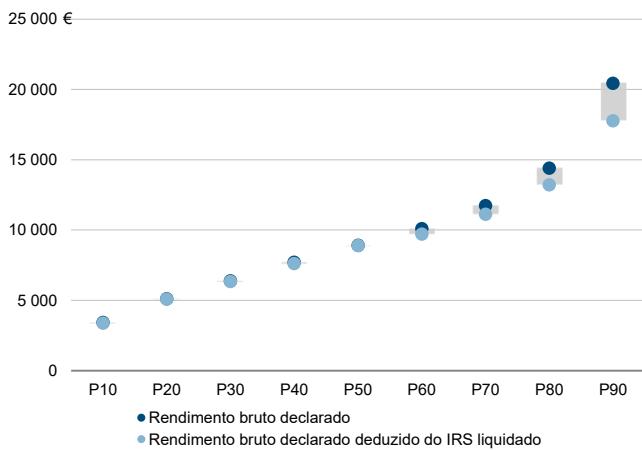
Média e percentis de rendimento bruto declarado por sujeito passivo, 2020



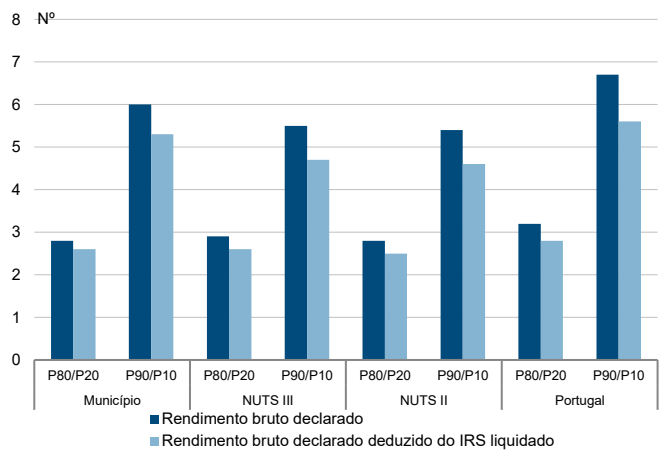
Percentis de rendimento bruto declarado deduzido do IRS liquidado por sujeito passivo, 2020



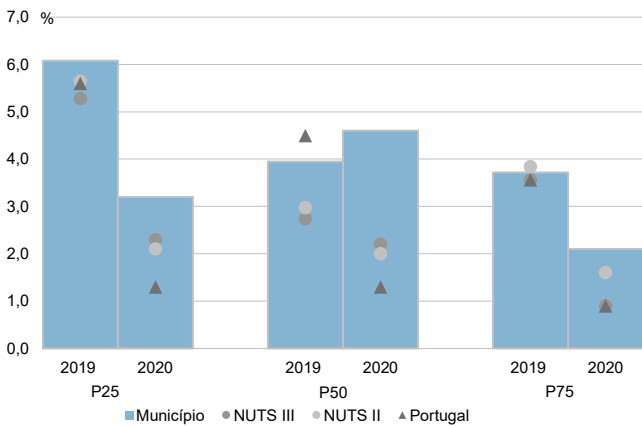
Percentis de rendimento bruto declarado e do rendimento bruto declarado deduzido do IRS liquidado por sujeito passivo, 2020



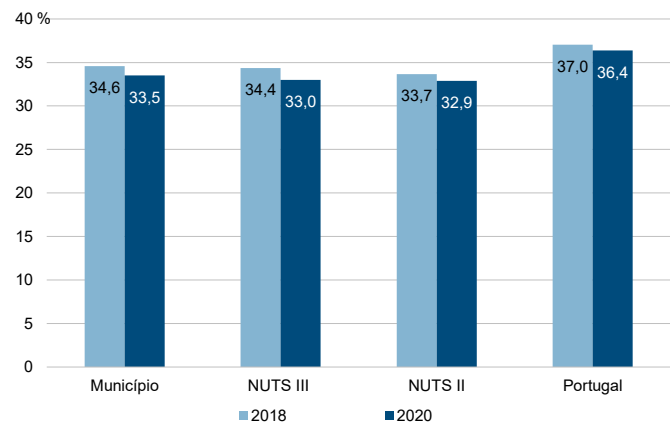
Rácios de desigualdade do rendimento bruto declarado e do rendimento bruto declarado deduzido do IRS liquidado por sujeito passivo, 2020



Taxa de variação anual dos percentis do rendimento bruto declarado deduzido do IRS liquidado por sujeito passivo, 2019 - 2020



Coefficiente de Gini do rendimento bruto declarado deduzido do IRS liquidado por sujeito passivo, 2018 e 2020



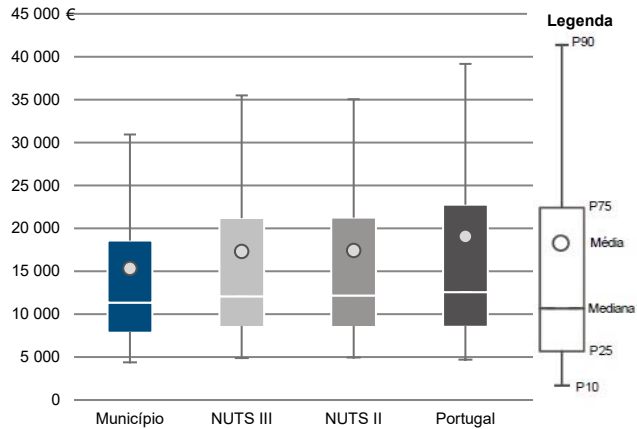
Município: **Ourique**

NUTS III: **Baixo Alentejo**

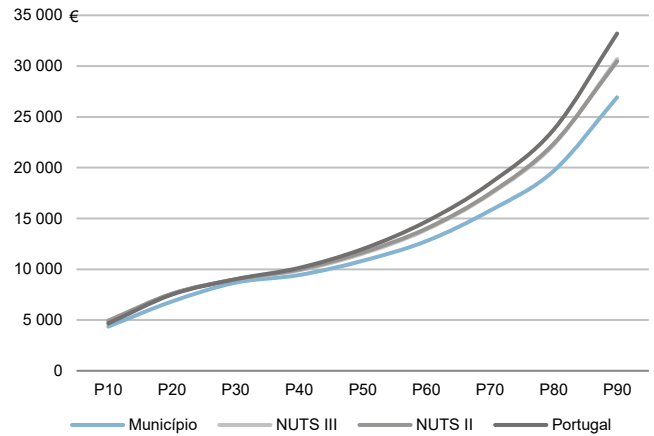
NUTS II: **Alentejo**

Informação do Município (2020)			
Agregados Fiscais (Nº):	2 483	Rendimento bruto (milhares €):	38 056
		Rendimento bruto deduzido do IRS liquidado (milhares €):	34 604

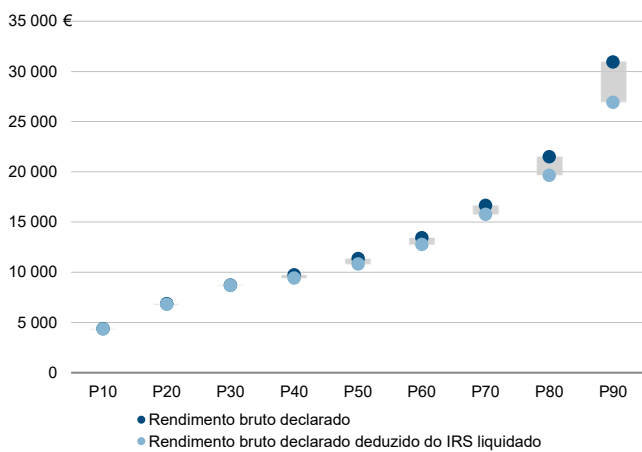
Média e percentis de rendimento bruto declarado por agregado fiscal, 2020



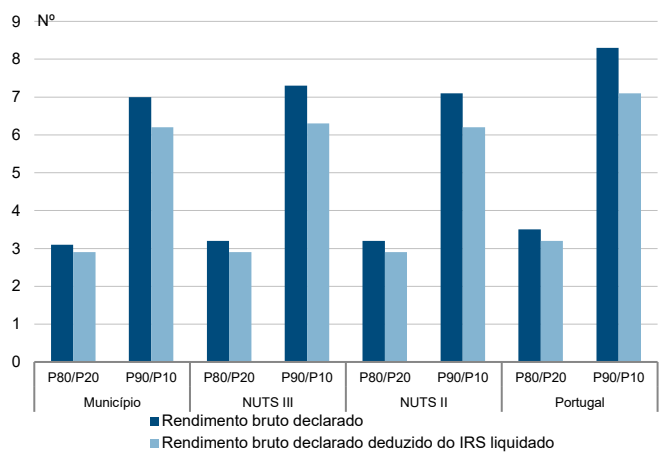
Percentis de rendimento bruto declarado deduzido do IRS liquidado por agregado fiscal, 2020



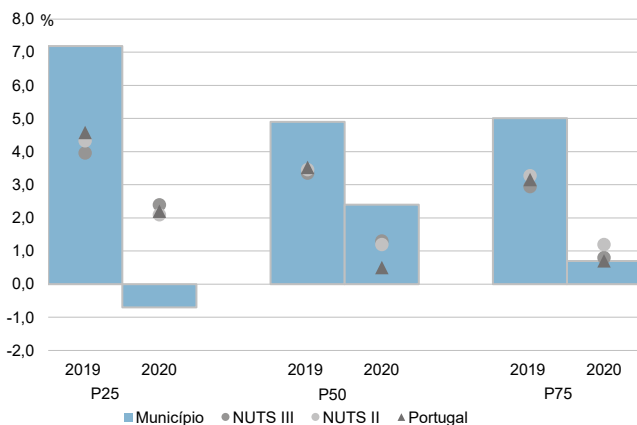
Percentis de rendimento bruto declarado e do rendimento bruto declarado deduzido do IRS liquidado por agregado fiscal, 2020



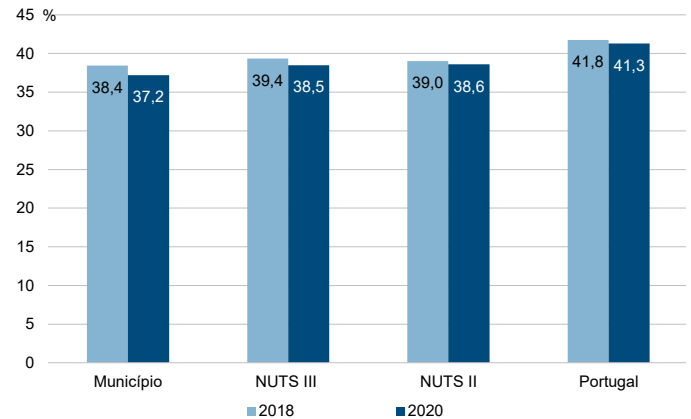
Rácios de desigualdade do rendimento bruto declarado e do rendimento bruto declarado deduzido do IRS liquidado por agregado fiscal, 2020



Taxa de variação anual dos percentis do rendimento bruto declarado deduzido do IRS liquidado por agregado fiscal, 2019 - 2020



Coefficiente de Gini do rendimento bruto declarado deduzido do IRS liquidado por agregado fiscal, 2018 e 2020



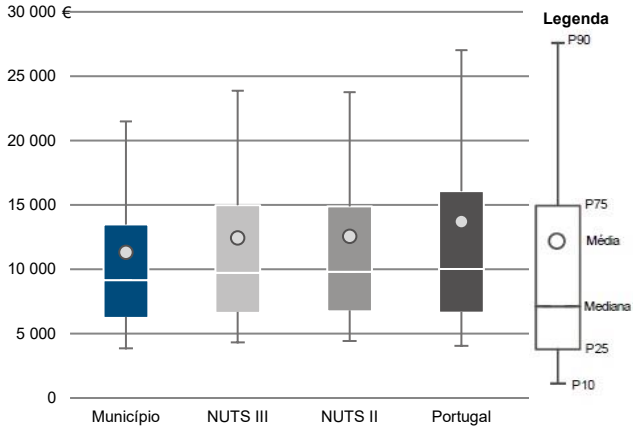
Município: **Ourique**

NUTS III: **Baixo Alentejo**

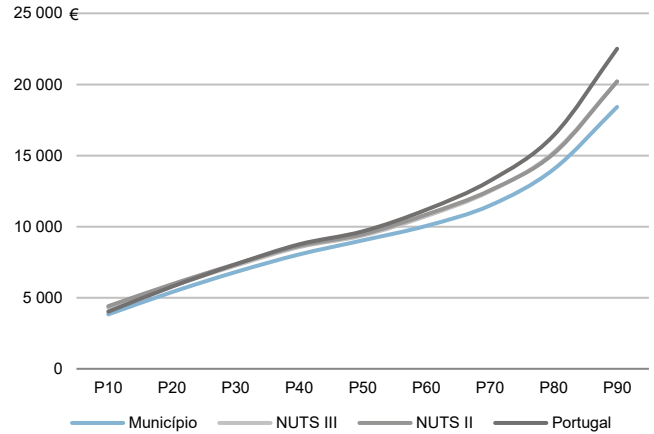
NUTS II: **Alentejo**

Informação do Município (2020)			
Sujeitos Passivos (Nº):	3 364	Rendimento bruto (milhares €):	38 056
		Rendimento bruto deduzido do IRS liquidado (milhares €):	34 604

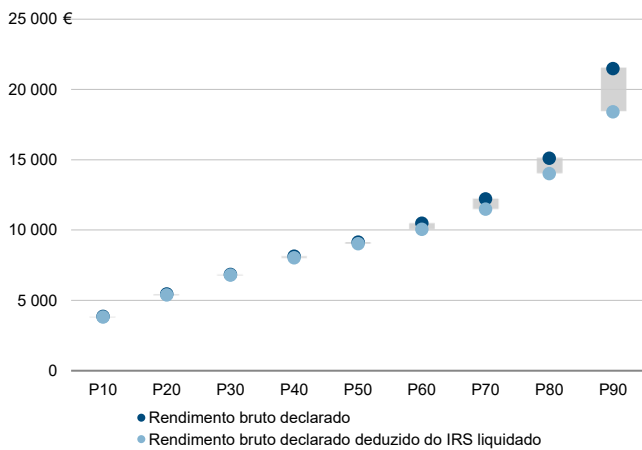
Média e percentis de rendimento bruto declarado por sujeito passivo, 2020



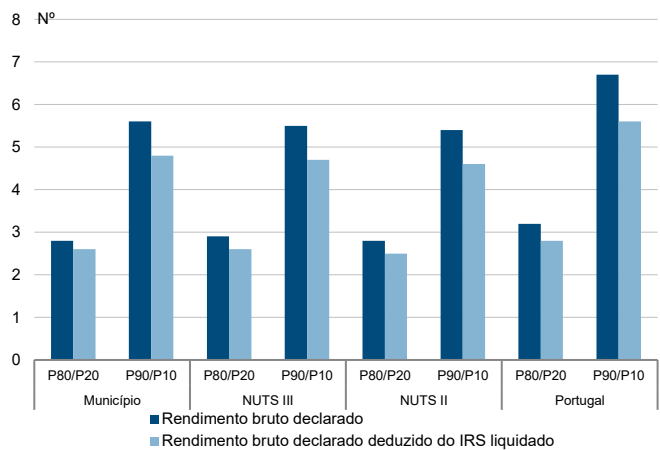
Percentis de rendimento bruto declarado deduzido do IRS liquidado por sujeito passivo, 2020



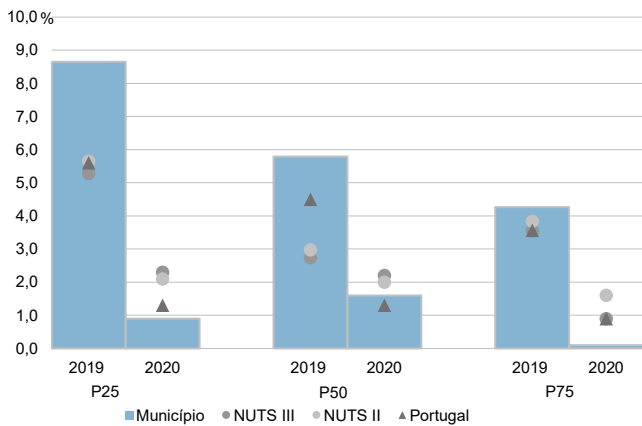
Percentis de rendimento bruto declarado e do rendimento bruto declarado deduzido do IRS liquidado por sujeito passivo, 2020



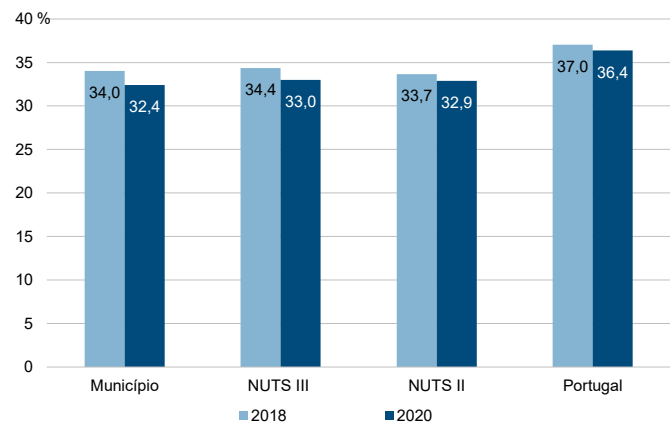
Rácios de desigualdade do rendimento bruto declarado e do rendimento bruto declarado deduzido do IRS liquidado por sujeito passivo, 2020



Taxa de variação anual dos percentis do rendimento bruto declarado deduzido do IRS liquidado por sujeito passivo, 2019 - 2020



Coefficiente de Gini do rendimento bruto declarado deduzido do IRS liquidado por sujeito passivo, 2018 e 2020



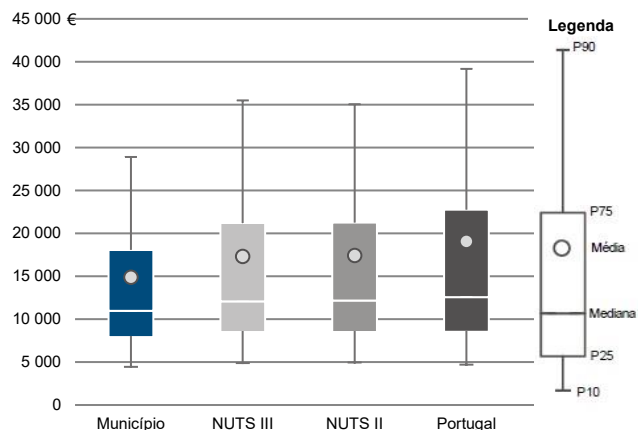
Município: **Serpa**

NUTS III: **Baixo Alentejo**

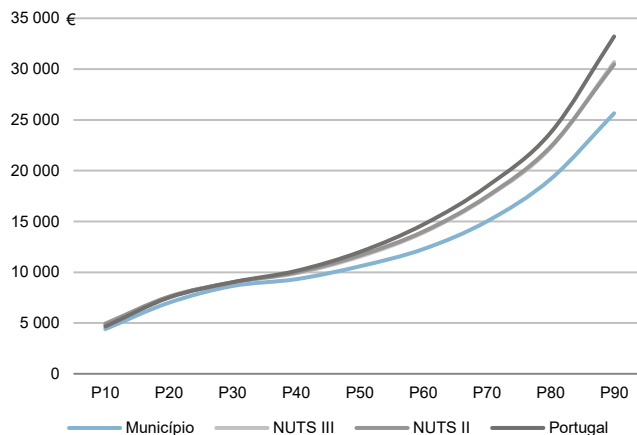
NUTS II: **Alentejo**

Informação do Município (2020)			
Agregados Fiscais (Nº):	6 504	Rendimento bruto (milhares €):	96 904
		Rendimento bruto deduzido do IRS liquidado (milhares €):	88 768

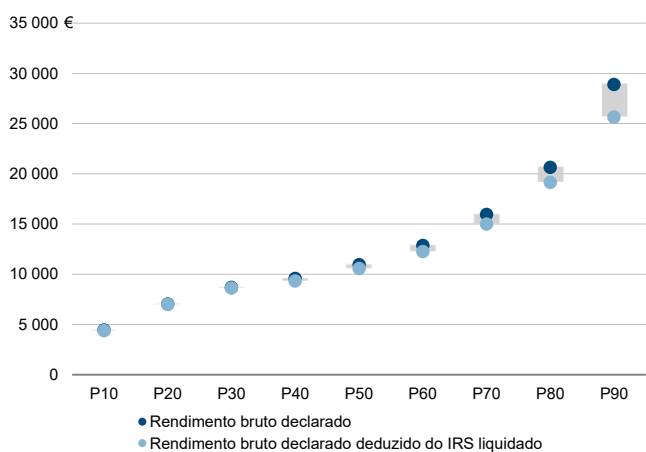
Média e percentis de rendimento bruto declarado por agregado fiscal, 2020



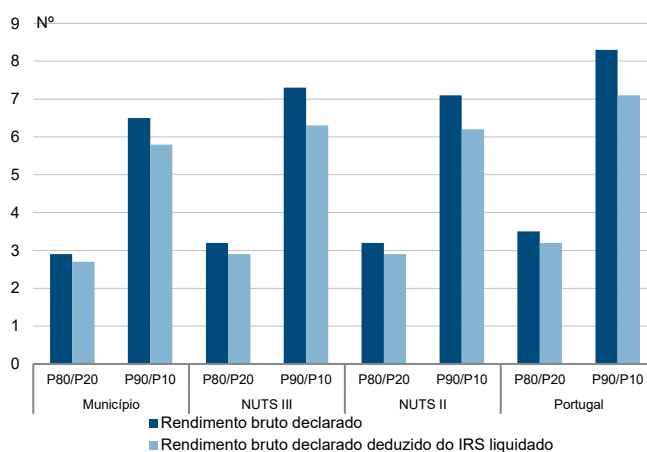
Percentis de rendimento bruto declarado deduzido do IRS liquidado por agregado fiscal, 2020



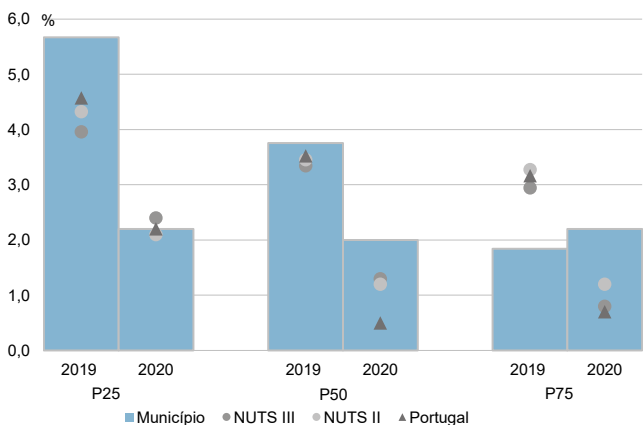
Percentis de rendimento bruto declarado e do rendimento bruto declarado deduzido do IRS liquidado por agregado fiscal, 2020



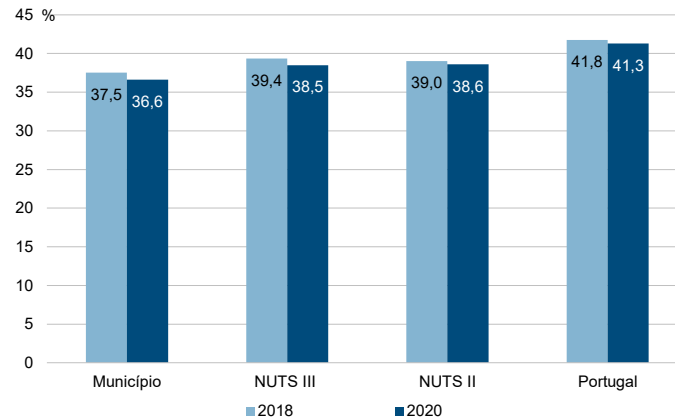
Rácios de desigualdade do rendimento bruto declarado e do rendimento bruto declarado deduzido do IRS liquidado por agregado fiscal, 2020



Taxa de variação anual dos percentis do rendimento bruto declarado deduzido do IRS liquidado por agregado fiscal, 2019 - 2020



Coefficiente de Gini do rendimento bruto declarado deduzido do IRS liquidado por agregado fiscal, 2018 e 2020



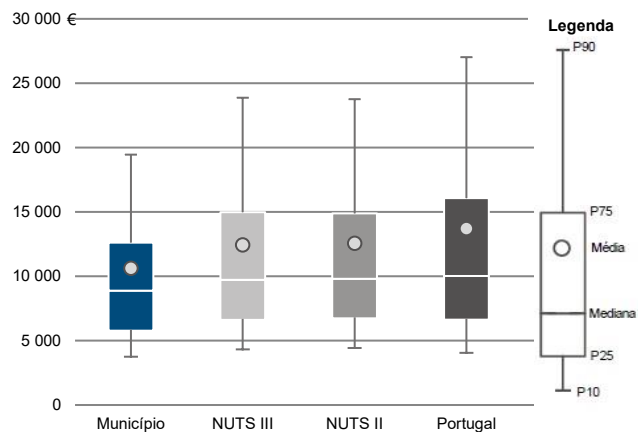
Município: **Serpa**

NUTS III: **Baixo Alentejo**

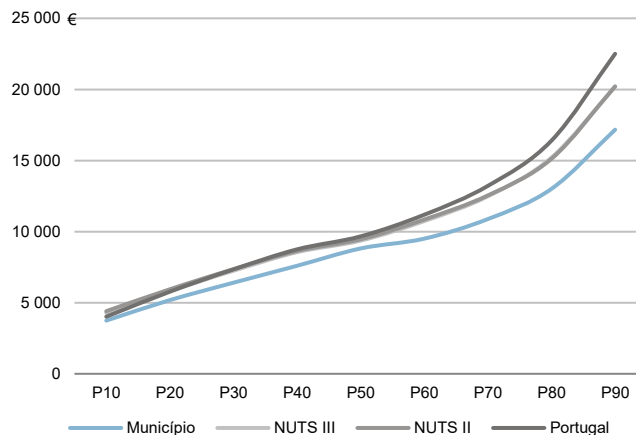
NUTS II: **Alentejo**

Informação do Município (2020)			
Sujeitos Passivos (Nº):	9 131	Rendimento bruto (milhares €):	96 904
		Rendimento bruto deduzido do IRS liquidado (milhares €):	88 768

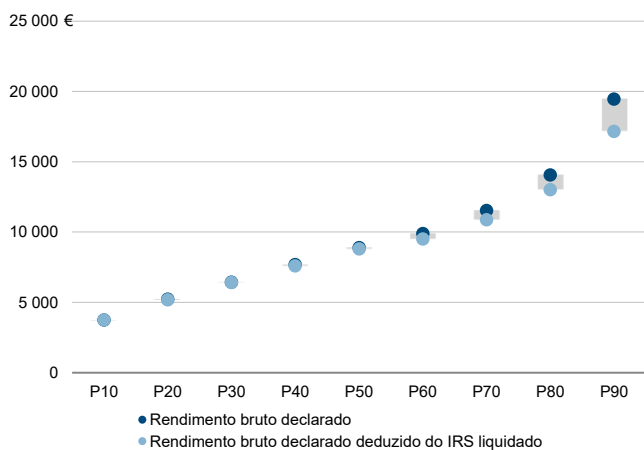
Média e percentis de rendimento bruto declarado por sujeito passivo, 2020



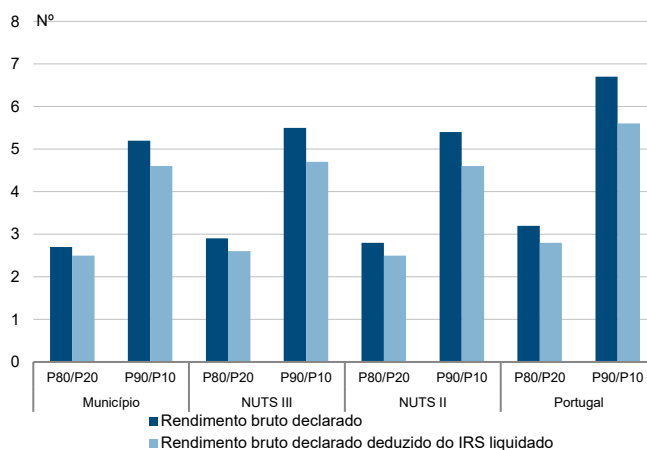
Percentis de rendimento bruto declarado deduzido do IRS liquidado por sujeito passivo, 2020



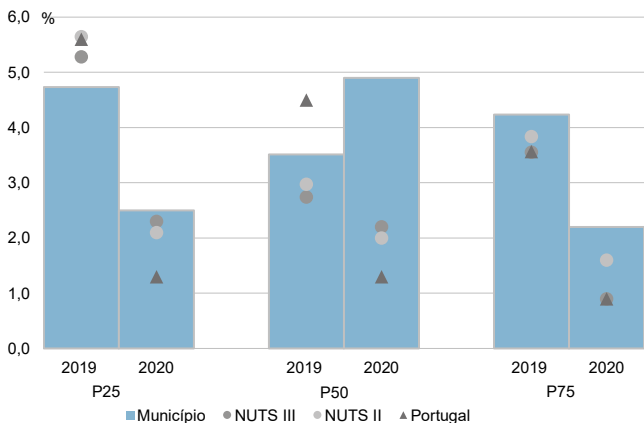
Percentis de rendimento bruto declarado e do rendimento bruto declarado deduzido do IRS liquidado por sujeito passivo, 2020



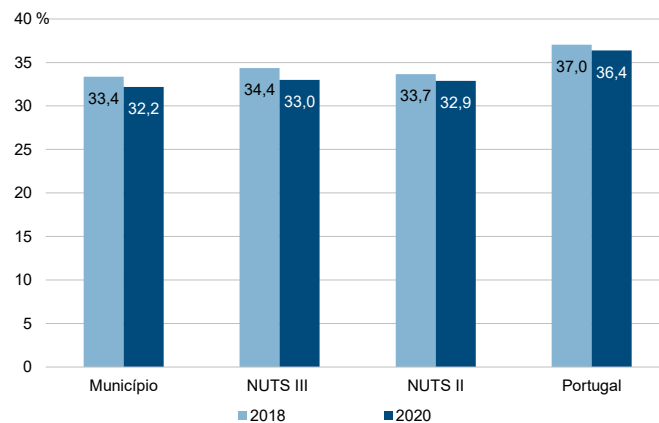
Rácios de desigualdade do rendimento bruto declarado e do rendimento bruto declarado deduzido do IRS liquidado por sujeito passivo, 2020



Taxa de variação anual dos percentis do rendimento bruto declarado deduzido do IRS liquidado por sujeito passivo, 2019 - 2020



Coefficiente de Gini do rendimento bruto declarado deduzido do IRS liquidado por sujeito passivo, 2018 e 2020



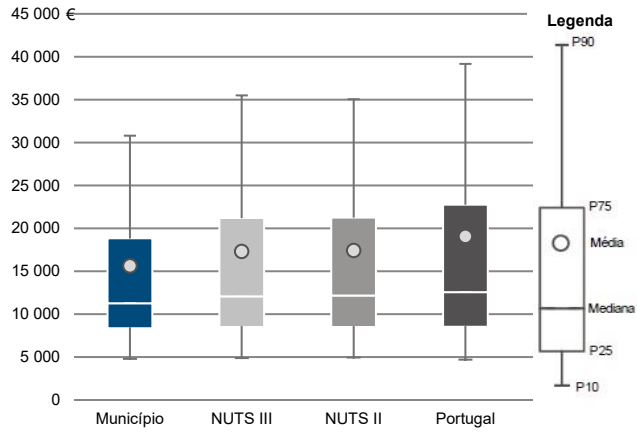
Município: **Vidigueira**

NUTS III: **Baixo Alentejo**

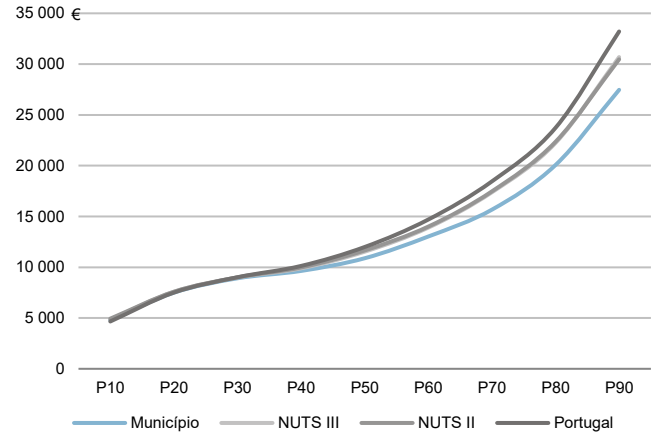
NUTS II: **Alentejo**

Informação do Município (2020)			
Agregados Fiscais (Nº):	2 568	Rendimento bruto (milhares €):	40 201
		Rendimento bruto deduzido do IRS liquidado (milhares €):	36 703

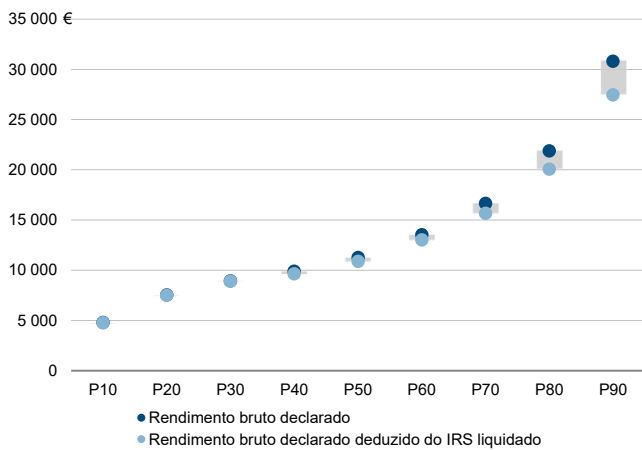
Média e percentis de rendimento bruto declarado por agregado fiscal, 2020



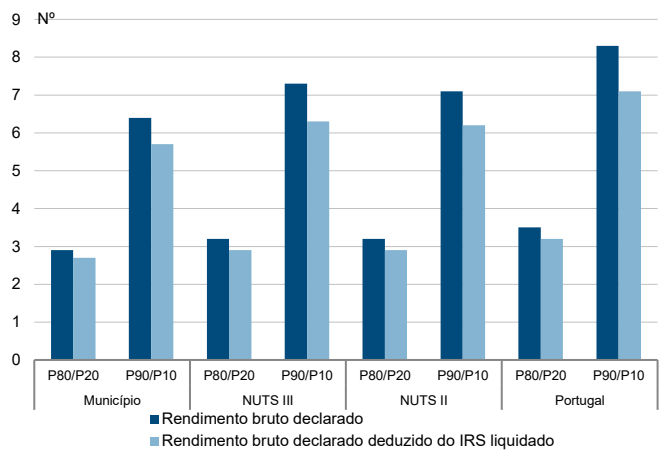
Percentis de rendimento bruto declarado deduzido do IRS liquidado por agregado fiscal, 2020



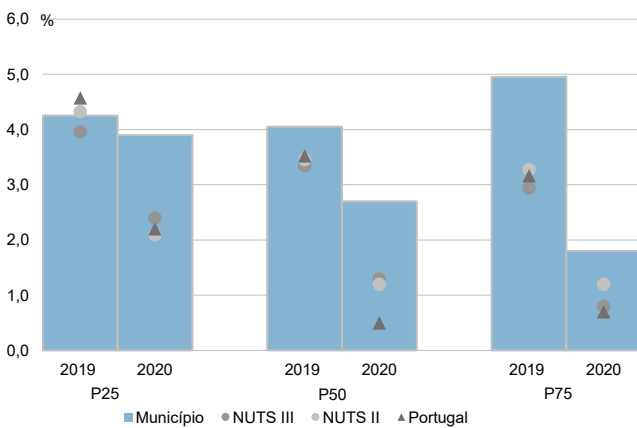
Percentis de rendimento bruto declarado e do rendimento bruto declarado deduzido do IRS liquidado por agregado fiscal, 2020



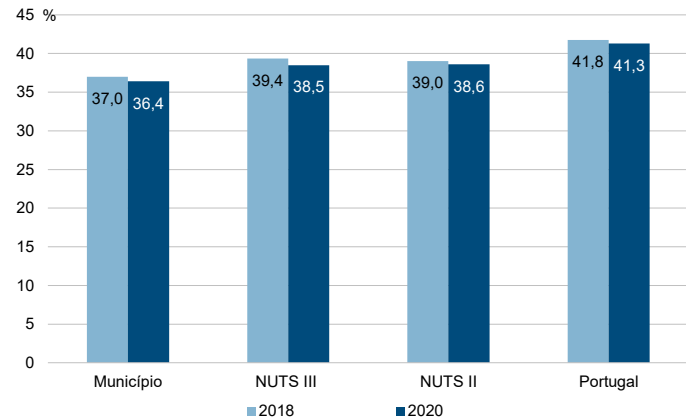
Rácios de desigualdade do rendimento bruto declarado e do rendimento bruto declarado deduzido do IRS liquidado por agregado fiscal, 2020



Taxa de variação anual dos percentis do rendimento bruto declarado deduzido do IRS liquidado por agregado fiscal, 2019 - 2020



Coefficiente de Gini do rendimento bruto declarado deduzido do IRS liquidado por agregado fiscal, 2018 e 2020



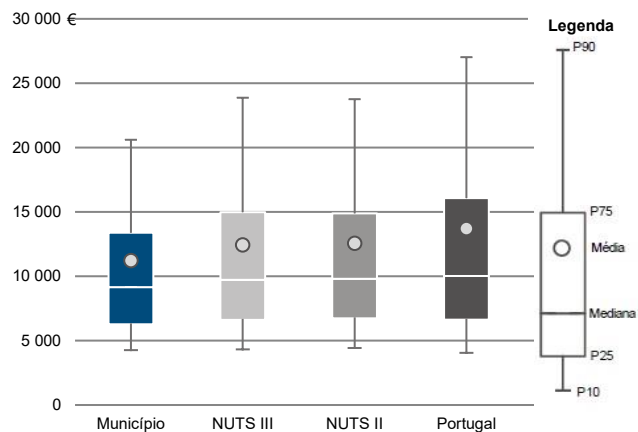
Município: **Vidigueira**

NUTS III: **Baixo Alentejo**

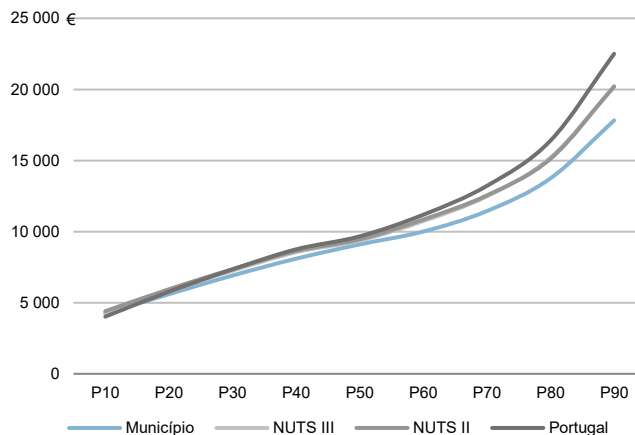
NUTS II: **Alentejo**

Informação do Município (2020)			
Sujeitos Passivos (Nº):	3 584	Rendimento bruto (milhares €):	40 201
		Rendimento bruto deduzido do IRS liquidado (milhares €):	36 703

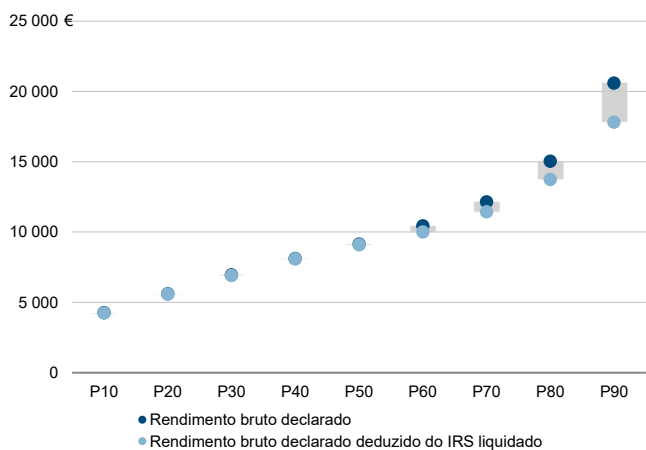
Média e percentis de rendimento bruto declarado por sujeito passivo, 2020



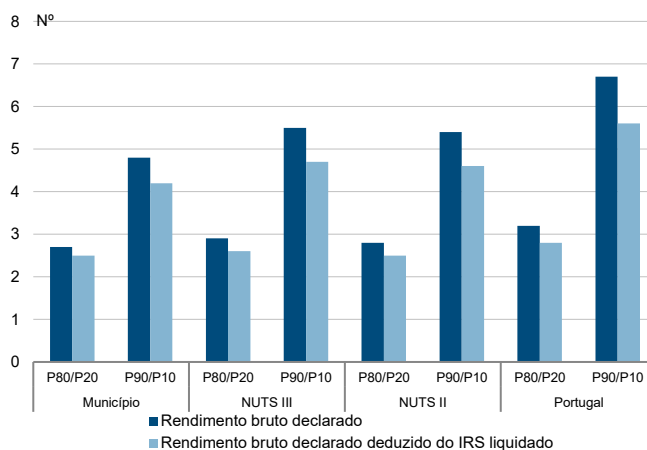
Percentis de rendimento bruto declarado deduzido do IRS liquidado por sujeito passivo, 2020



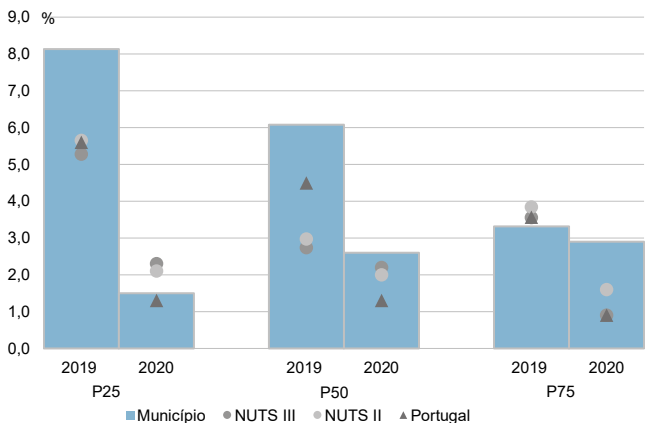
Percentis de rendimento bruto declarado e do rendimento bruto declarado deduzido do IRS liquidado por sujeito passivo, 2020



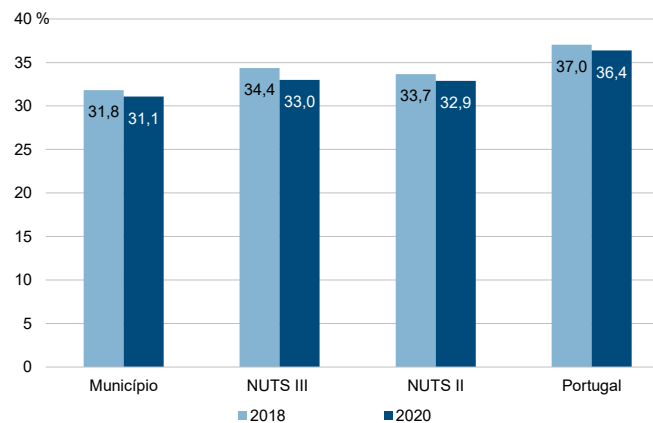
Rácios de desigualdade do rendimento bruto declarado e do rendimento bruto declarado deduzido do IRS liquidado por sujeito passivo, 2020



Taxa de variação anual dos percentis do rendimento bruto declarado deduzido do IRS liquidado por sujeito passivo, 2019 - 2020



Coefficiente de Gini do rendimento bruto declarado deduzido do IRS liquidado por sujeito passivo, 2018 e 2020



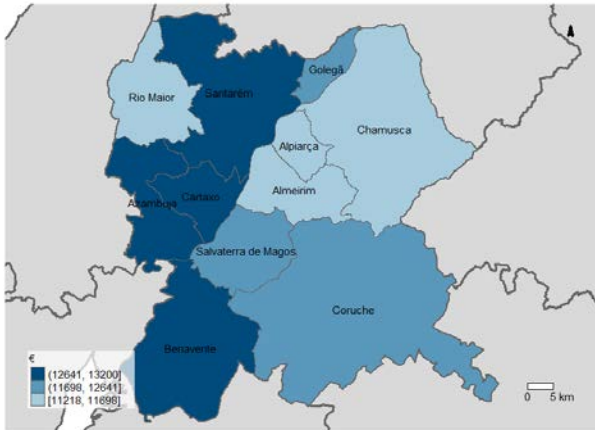


**NUTS III: Lezíria do Tejo**

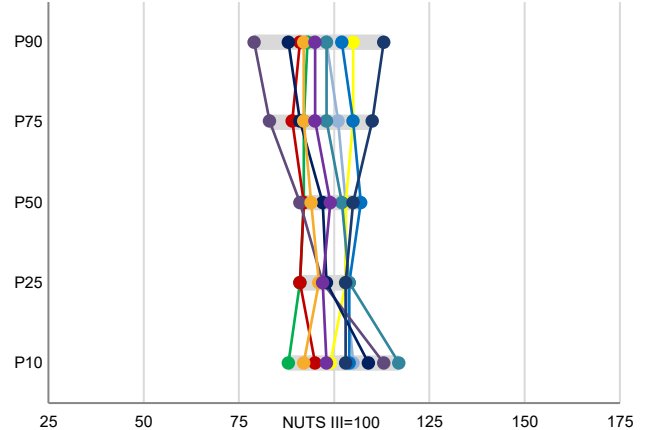
**NUTS II: Alentejo**

Informação da NUTS III (2020)			
<b>Agregados Fiscais (Nº):</b>	121 582	<b>Rendimento bruto (milhares €):</b>	2 124 827
		<b>Rendimento bruto deduzido do IRS liquidado (milhares €):</b>	1 906 357

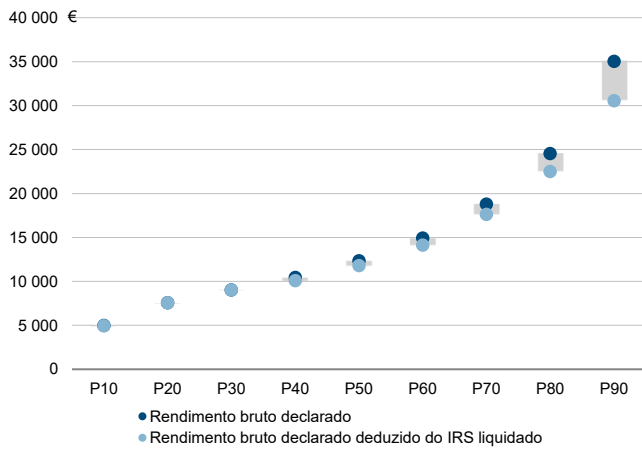
Valor mediano do rendimento bruto declarado por agregado fiscal, 2020



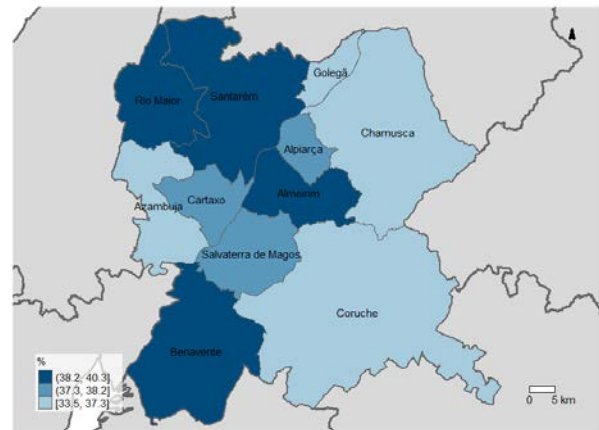
Percentis de rendimento bruto declarado por agregado fiscal (NUTS III=100) nos municípios, 2020



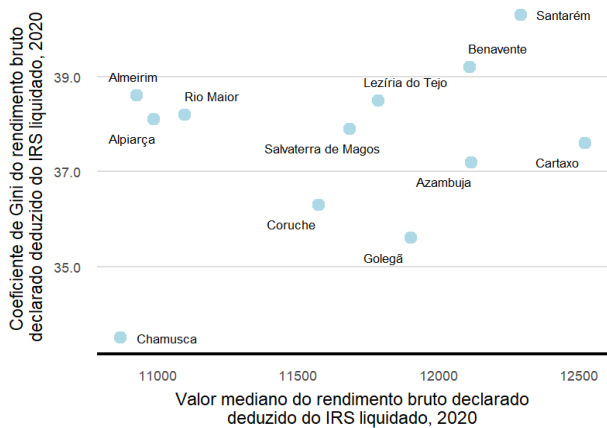
Percentis de rendimento bruto declarado e do rendimento bruto declarado deduzido do IRS liquidado por agregado fiscal, 2020



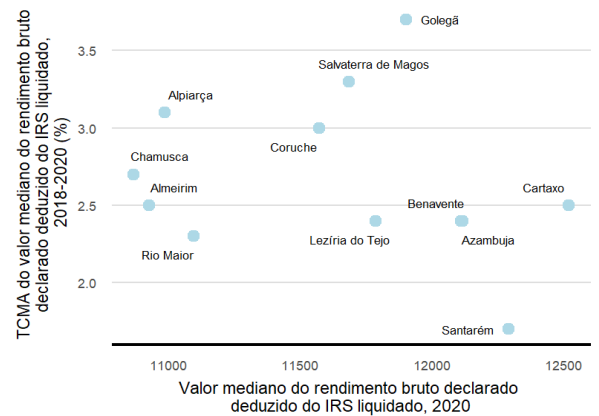
Coefficiente de Gini do rendimento bruto declarado deduzido do IRS liquidado por agregado fiscal, 2020



Mediana e Coeficiente de Gini do rendimento bruto declarado deduzido do IRS liquidado por agregado fiscal, 2020



Mediana e taxa de crescimento anual médio do valor mediano do rendimento bruto declarado deduzido do IRS liquidado por agregado fiscal, 2020

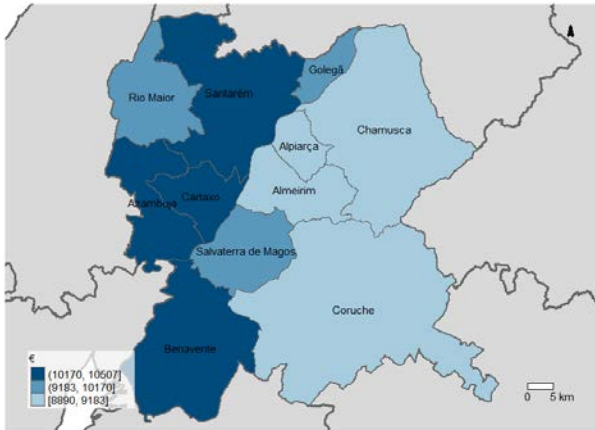


**NUTS III: Lezíria do Tejo**

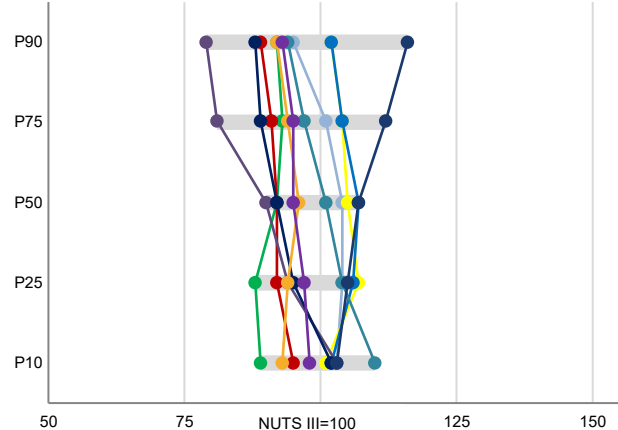
**NUTS II: Alentejo**

Informação da NUTS III (2020)			
<b>Sujeitos Passivos (Nº):</b>	169 398	<b>Rendimento bruto (milhares €):</b>	2 124 827
		<b>Rendimento bruto deduzido do IRS liquidado (milhares €):</b>	1 906 357

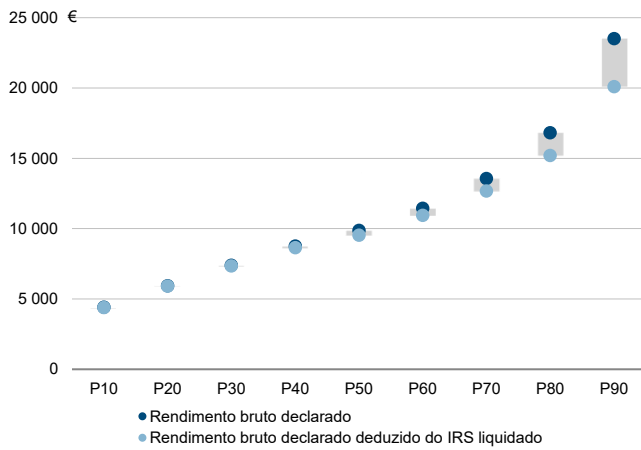
Valor mediano do rendimento bruto declarado por sujeito passivo, 2020



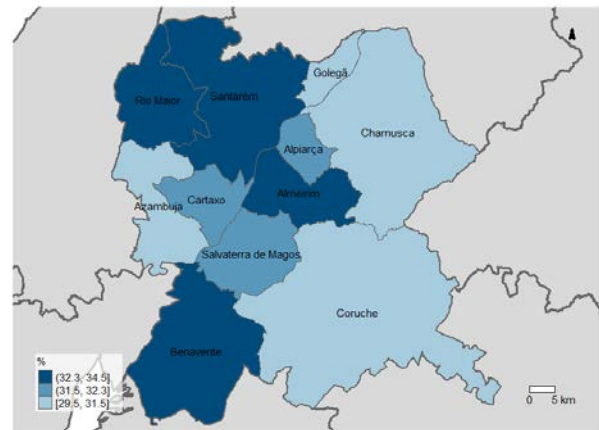
Percentis de rendimento bruto declarado por sujeito passivo (NUTS III=100) nos municípios, 2020



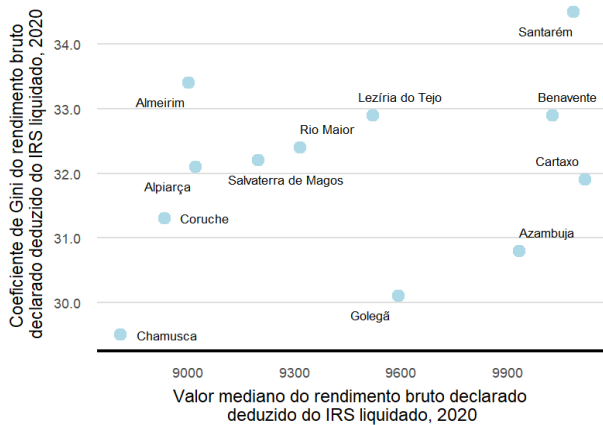
Percentis de rendimento bruto declarado e do rendimento bruto declarado deduzido do IRS liquidado por sujeito passivo, 2020



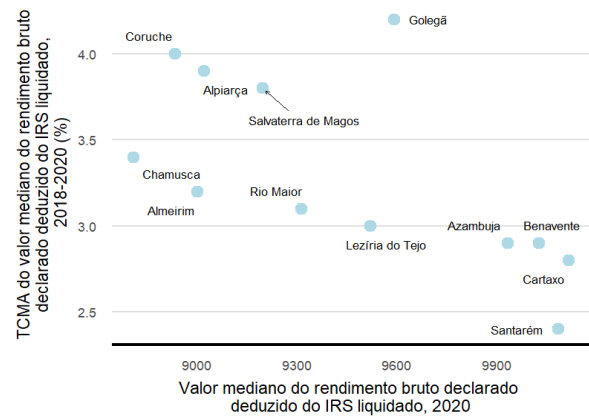
Coefficiente de Gini do rendimento bruto declarado deduzido do IRS liquidado por sujeito passivo, 2020



Mediana e Coeficiente de Gini do rendimento bruto declarado deduzido do IRS liquidado por sujeito passivo, 2020



Mediana e taxa de crescimento anual médio do valor mediano do rendimento bruto declarado deduzido do IRS liquidado por sujeito passivo, 2020



Município: **Almeirim**

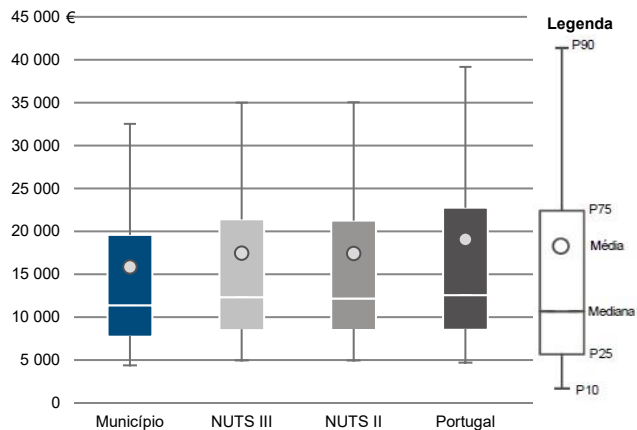
NUTS III: **Lezíria do Tejo**

NUTS II: **Alentejo**

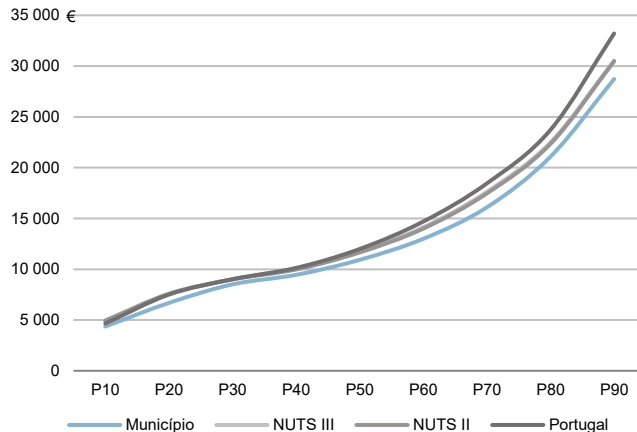
Informação do Município (2020)

Agregados Fiscais (Nº): 11 398      Rendimento bruto (milhares €): 180 754      Rendimento bruto deduzido do IRS liquidado (milhares €): 164 464

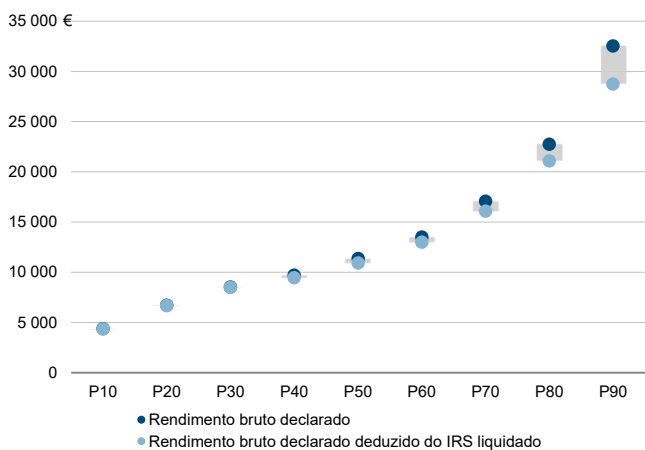
Média e percentis de rendimento bruto declarado por agregado fiscal, 2020



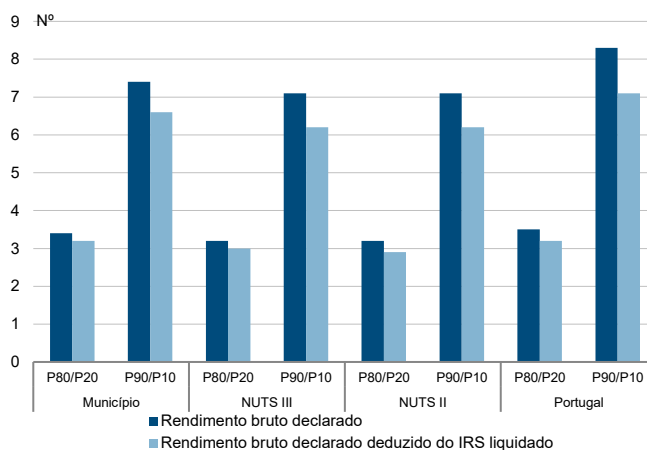
Percentis de rendimento bruto declarado deduzido do IRS liquidado por agregado fiscal, 2020



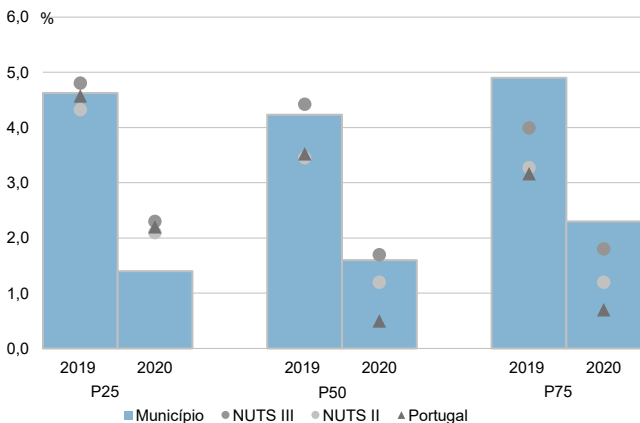
Percentis de rendimento bruto declarado e do rendimento bruto declarado deduzido do IRS liquidado por agregado fiscal, 2020



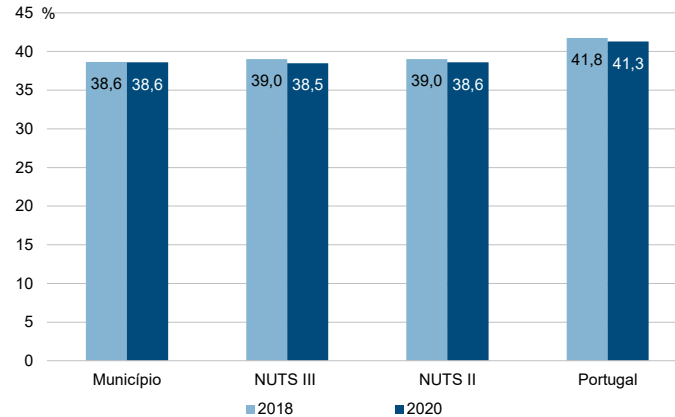
Rádios de desigualdade do rendimento bruto declarado e do rendimento bruto declarado deduzido do IRS liquidado por agregado fiscal, 2020



Taxa de variação anual dos percentis do rendimento bruto declarado deduzido do IRS liquidado por agregado fiscal, 2019 - 2020



Coefficiente de Gini do rendimento bruto declarado deduzido do IRS liquidado por agregado fiscal, 2018 e 2020



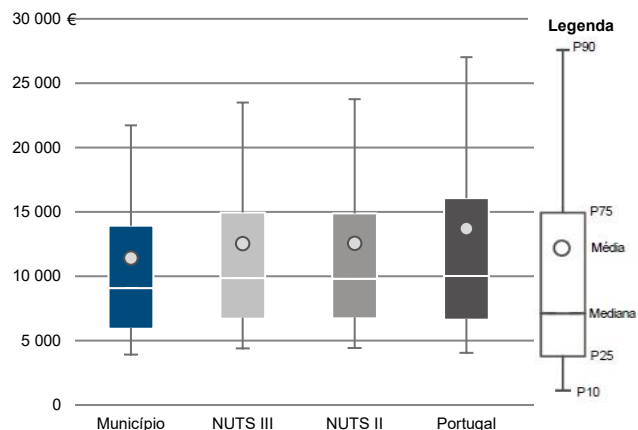
Município: **Almeirim**

NUTS III: **Lezíria do Tejo**

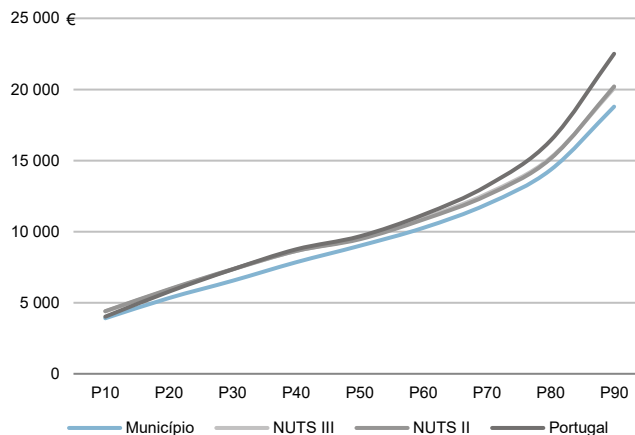
NUTS II: **Alentejo**

Informação do Município (2020)			
Sujeitos Passivos (Nº):	15 832	Rendimento bruto (milhares €):	180 754
		Rendimento bruto deduzido do IRS liquidado (milhares €):	164 464

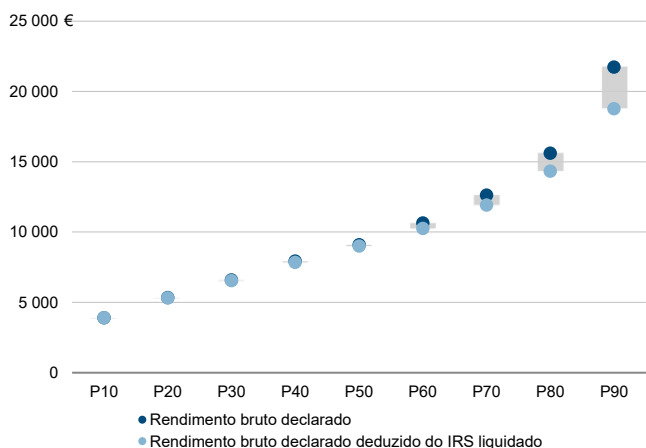
Média e percentis de rendimento bruto declarado por sujeito passivo, 2020



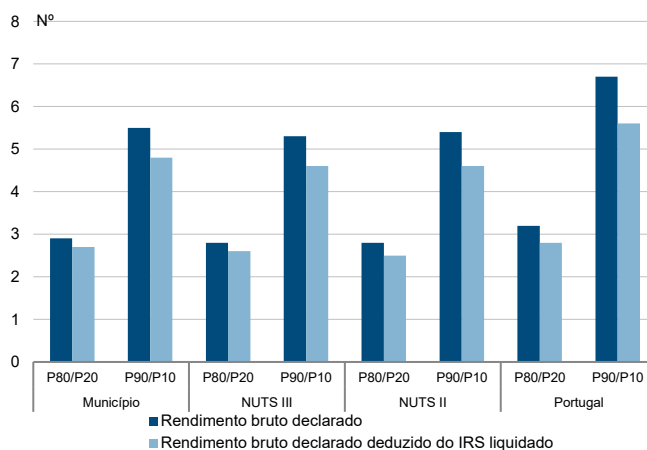
Percentis de rendimento bruto declarado deduzido do IRS liquidado por sujeito passivo, 2020



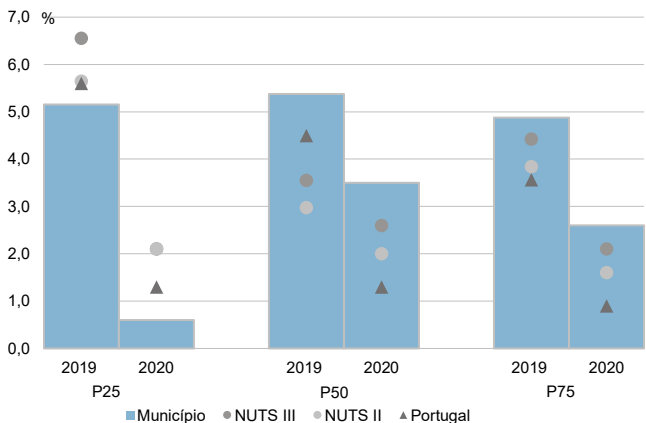
Percentis de rendimento bruto declarado e do rendimento bruto declarado deduzido do IRS liquidado por sujeito passivo, 2020



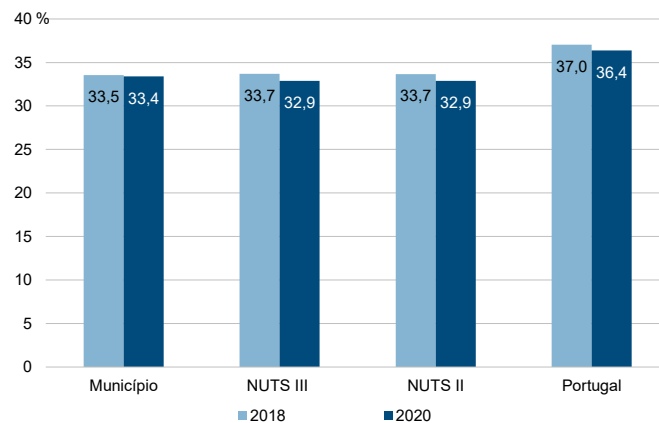
Rácios de desigualdade do rendimento bruto declarado e do rendimento bruto declarado deduzido do IRS liquidado por sujeito passivo, 2020



Taxa de variação anual dos percentis do rendimento bruto declarado deduzido do IRS liquidado por sujeito passivo, 2019 - 2020



Coefficiente de Gini do rendimento bruto declarado deduzido do IRS liquidado por sujeito passivo, 2018 e 2020



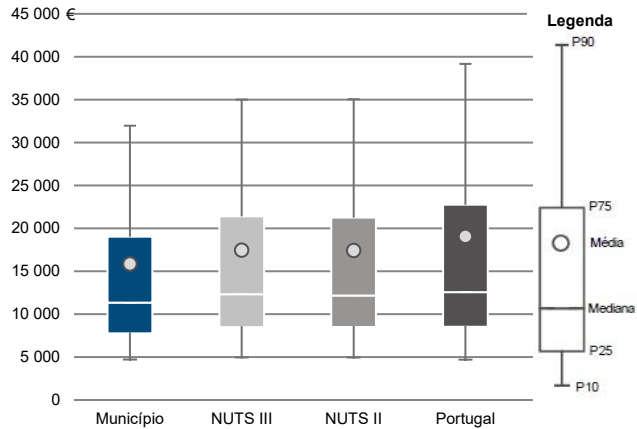
Município: **Alpiarça**

NUTS III: **Lezíria do Tejo**

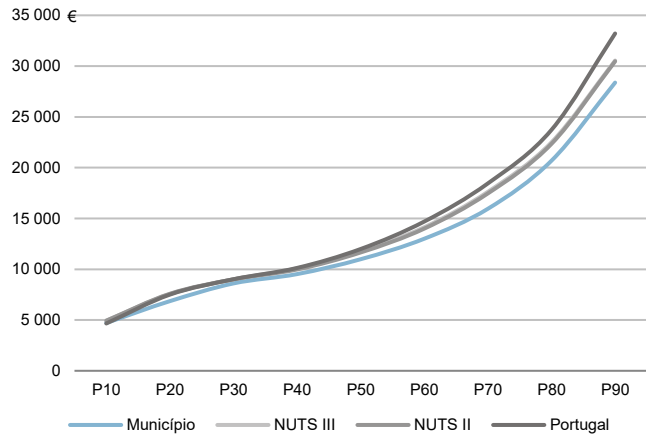
NUTS II: **Alentejo**

Informação do Município (2020)			
Agregados Fiscais (Nº):	3 634	Rendimento bruto (milhares €):	57 648
		Rendimento bruto deduzido do IRS liquidado (milhares €):	52 676

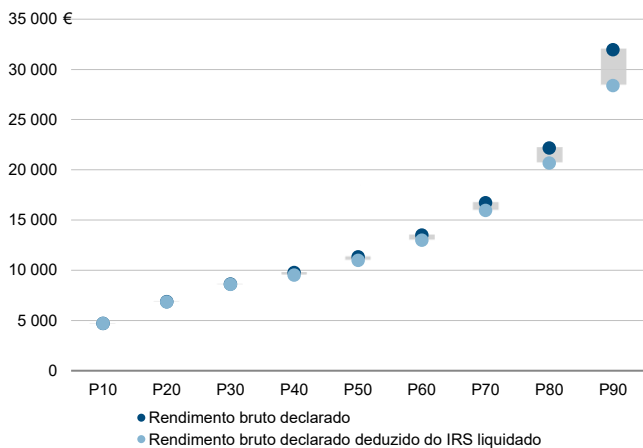
Média e percentis de rendimento bruto declarado por agregado fiscal, 2020



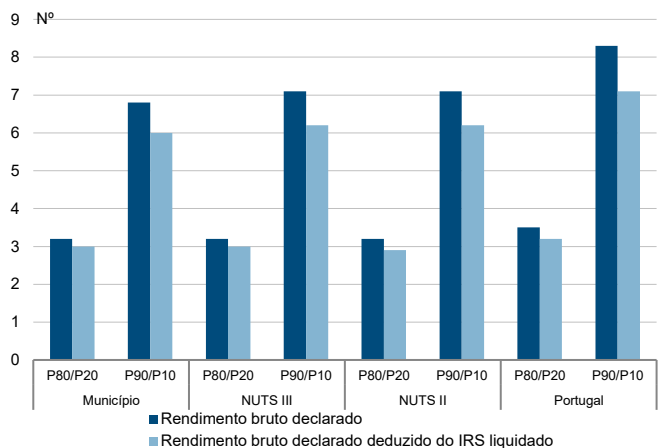
Percentis de rendimento bruto declarado deduzido do IRS liquidado por agregado fiscal, 2020



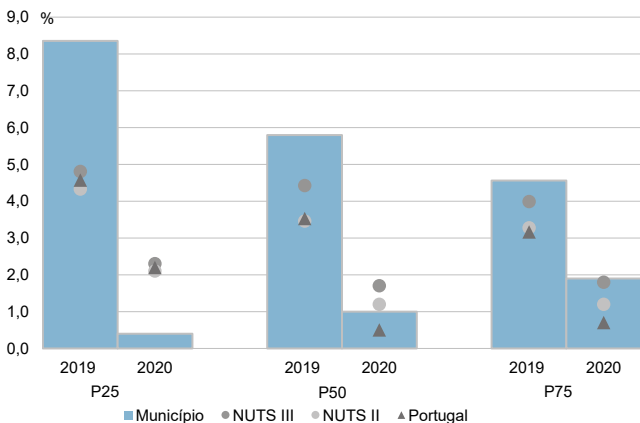
Percentis de rendimento bruto declarado e do rendimento bruto declarado deduzido do IRS liquidado por agregado fiscal, 2020



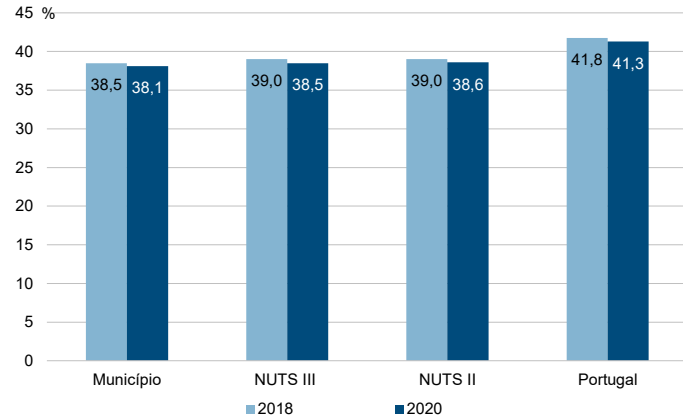
Rádios de desigualdade do rendimento bruto declarado e do rendimento bruto declarado deduzido do IRS liquidado por agregado fiscal, 2020



Taxa de variação anual dos percentis do rendimento bruto declarado deduzido do IRS liquidado por agregado fiscal, 2019 - 2020



Coefficiente de Gini do rendimento bruto declarado deduzido do IRS liquidado por agregado fiscal, 2018 e 2020



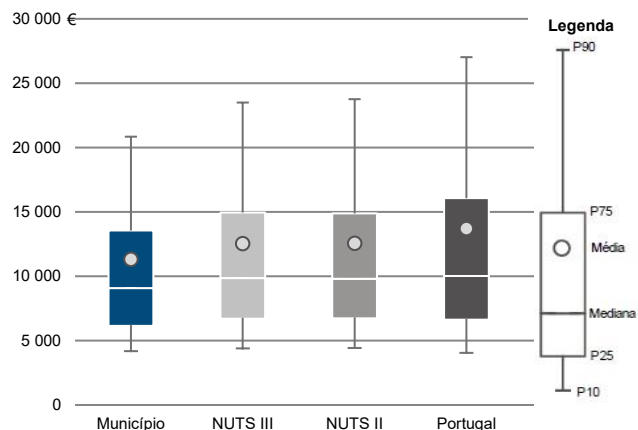
Município: **Alpiarça**

NUTS III: **Lezíria do Tejo**

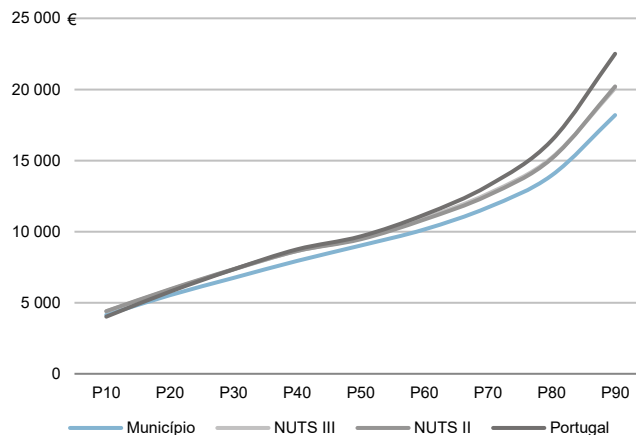
NUTS II: **Alentejo**

Informação do Município (2020)			
Sujeitos Passivos (Nº):	5 092	Rendimento bruto (milhares €):	57 648
		Rendimento bruto deduzido do IRS liquidado (milhares €):	52 676

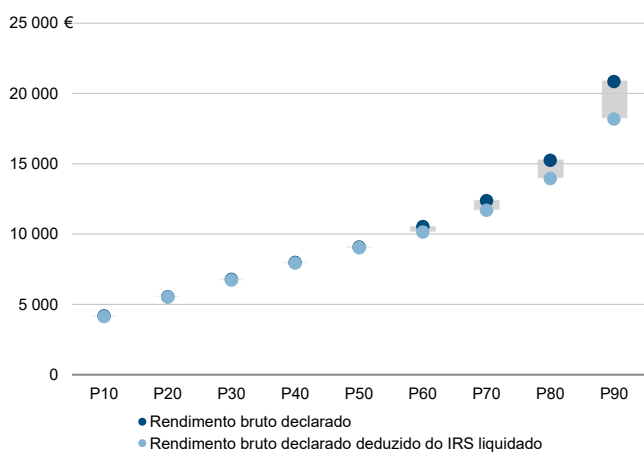
Média e percentis de rendimento bruto declarado por sujeito passivo, 2020



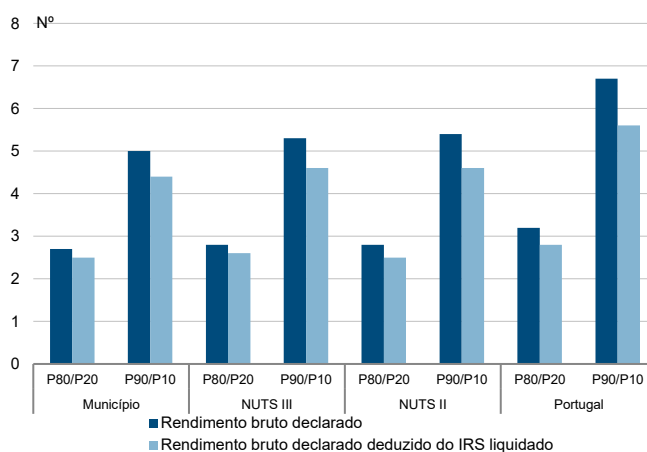
Percentis de rendimento bruto declarado deduzido do IRS liquidado por sujeito passivo, 2020



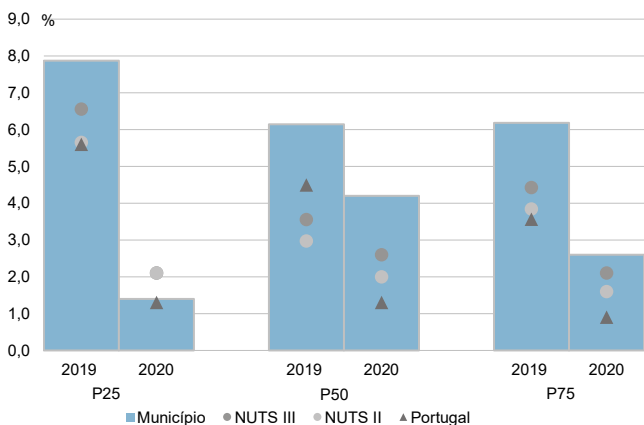
Percentis de rendimento bruto declarado e do rendimento bruto declarado deduzido do IRS liquidado por sujeito passivo, 2020



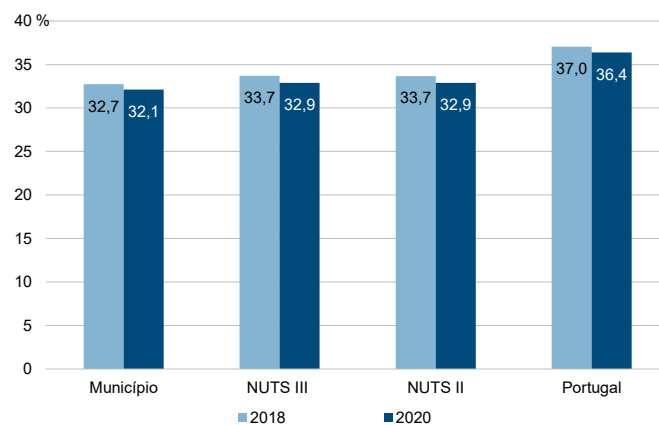
Rácios de desigualdade do rendimento bruto declarado e do rendimento bruto declarado deduzido do IRS liquidado por sujeito passivo, 2020



Taxa de variação anual dos percentis do rendimento bruto declarado deduzido do IRS liquidado por sujeito passivo, 2019 - 2020



Coefficiente de Gini do rendimento bruto declarado deduzido do IRS liquidado por sujeito passivo, 2018 e 2020



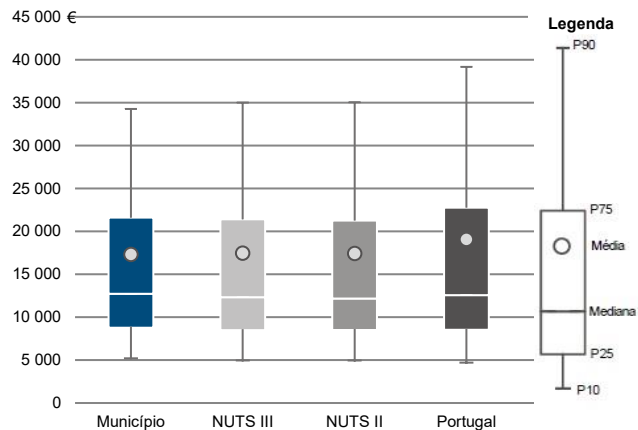
Município: **Azambuja**

NUTS III: **Lezíria do Tejo**

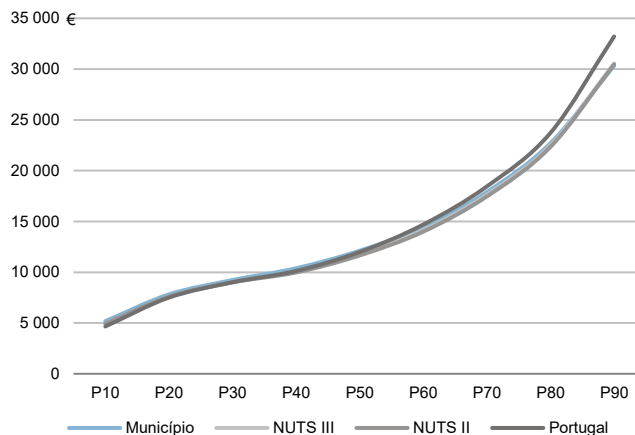
NUTS II: **Alentejo**

Informação do Município (2020)			
Agregados Fiscais (Nº):	10 798	Rendimento bruto (milhares €):	187 073
		Rendimento bruto deduzido do IRS liquidado (milhares €):	169 134

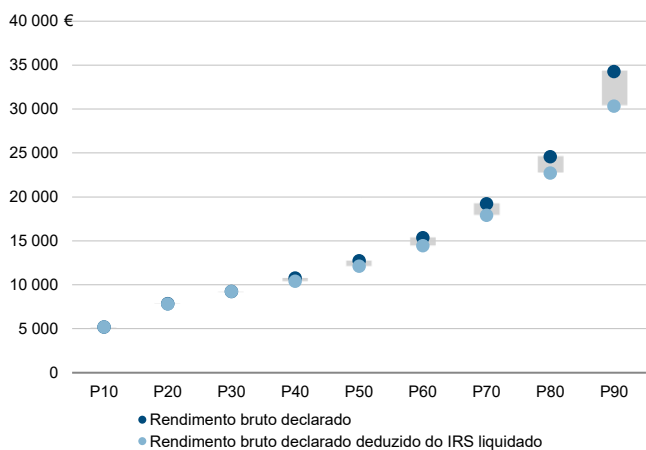
Média e percentis de rendimento bruto declarado por agregado fiscal, 2020



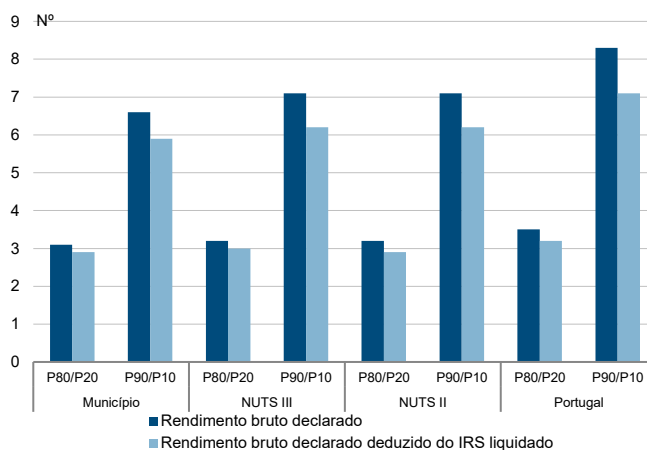
Percentis de rendimento bruto declarado deduzido do IRS liquidado por agregado fiscal, 2020



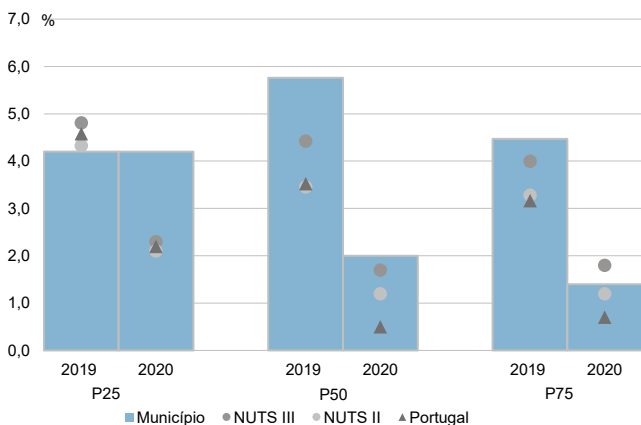
Percentis de rendimento bruto declarado e do rendimento bruto declarado deduzido do IRS liquidado por agregado fiscal, 2020



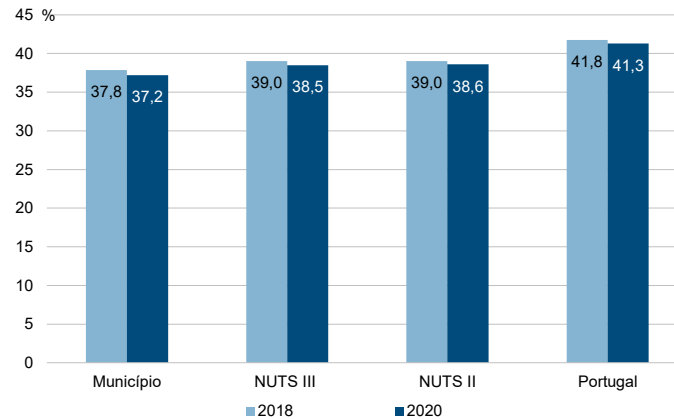
Rácios de desigualdade do rendimento bruto declarado e do rendimento bruto declarado deduzido do IRS liquidado por agregado fiscal, 2020



Taxa de variação anual dos percentis do rendimento bruto declarado deduzido do IRS liquidado por agregado fiscal, 2019 - 2020



Coefficiente de Gini do rendimento bruto declarado deduzido do IRS liquidado por agregado fiscal, 2018 e 2020



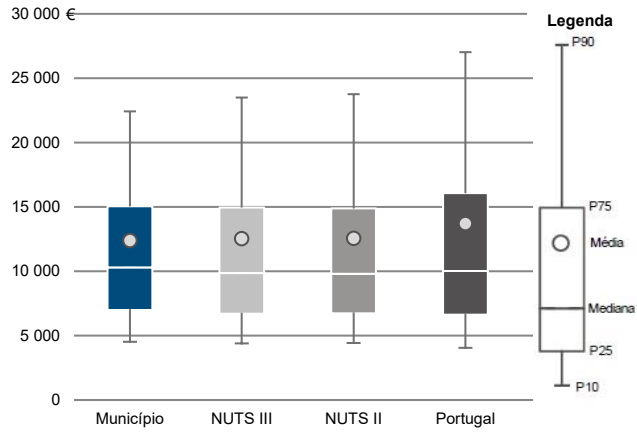
Município: **Azambuja**

NUTS III: **Lezíria do Tejo**

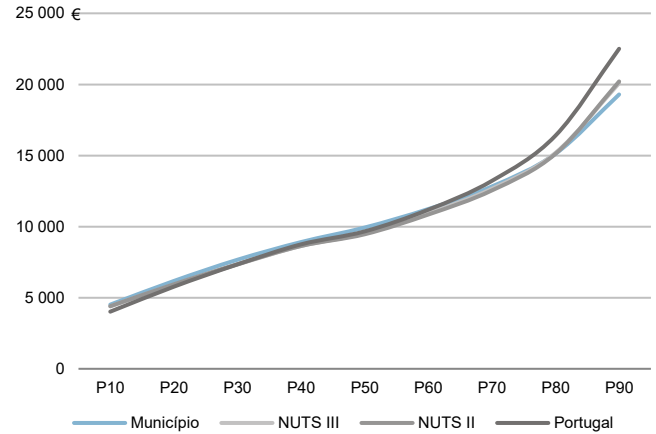
NUTS II: **Alentejo**

Informação do Município (2020)			
Sujeitos Passivos (Nº):	15 103	Rendimento bruto (milhares €):	187 073
		Rendimento bruto deduzido do IRS liquidado (milhares €):	169 134

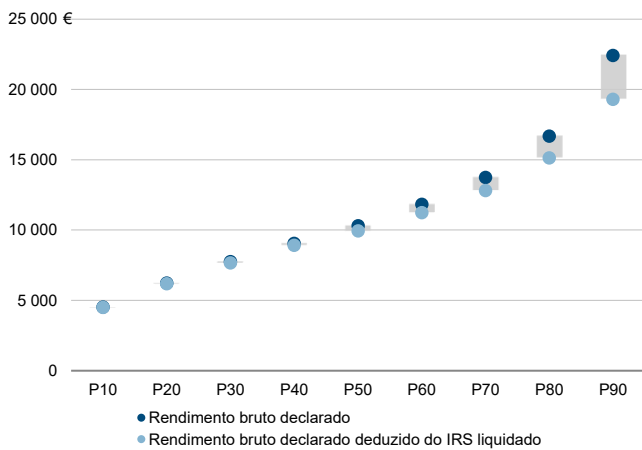
Média e percentis de rendimento bruto declarado por sujeito passivo, 2020



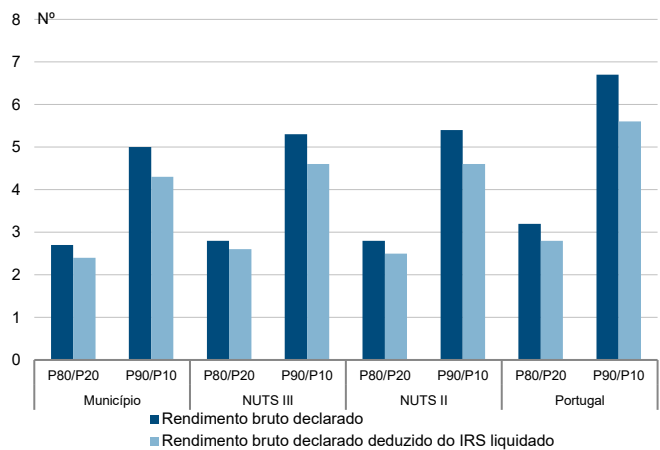
Percentis de rendimento bruto declarado deduzido do IRS liquidado por sujeito passivo, 2020



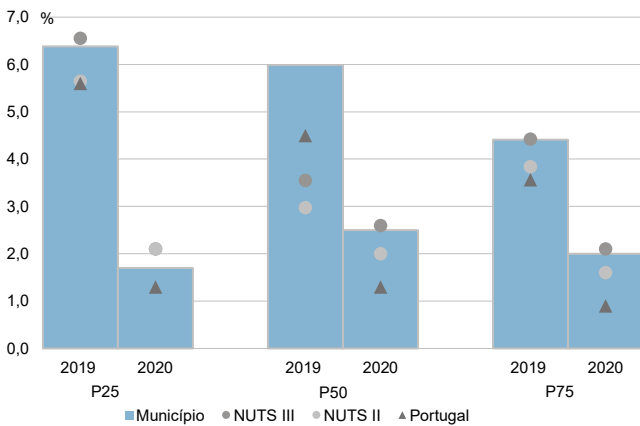
Percentis de rendimento bruto declarado e do rendimento bruto declarado deduzido do IRS liquidado por sujeito passivo, 2020



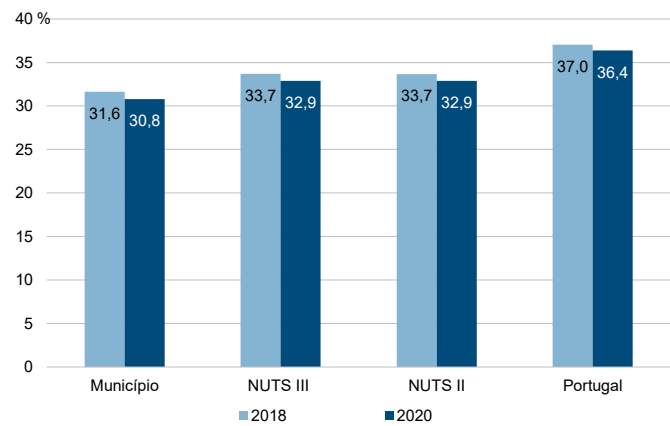
Rácios de desigualdade do rendimento bruto declarado e do rendimento bruto declarado deduzido do IRS liquidado por sujeito passivo, 2020



Taxa de variação anual dos percentis do rendimento bruto declarado deduzido do IRS liquidado por sujeito passivo, 2019 - 2020



Coefficiente de Gini do rendimento bruto declarado deduzido do IRS liquidado por sujeito passivo, 2018 e 2020





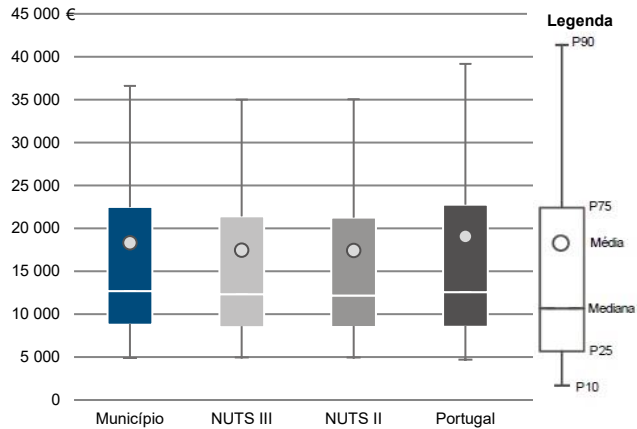
Município: **Benavente**

NUTS III: **Lezíria do Tejo**

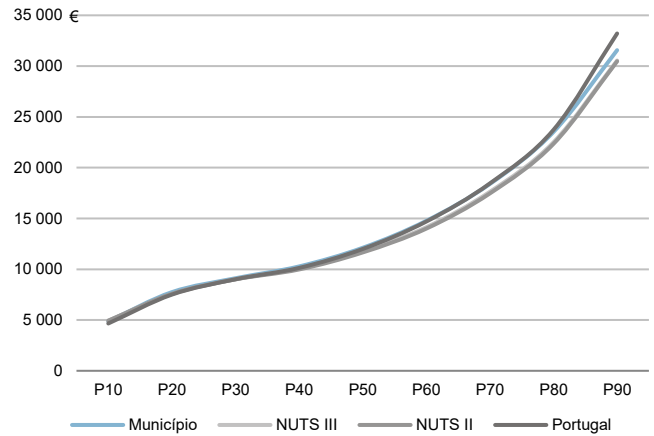
NUTS II: **Alentejo**

Informação do Município (2020)			
Agregados Fiscais (Nº):	15 096	Rendimento bruto (milhares €):	276 710
		Rendimento bruto deduzido do IRS liquidado (milhares €):	246 131

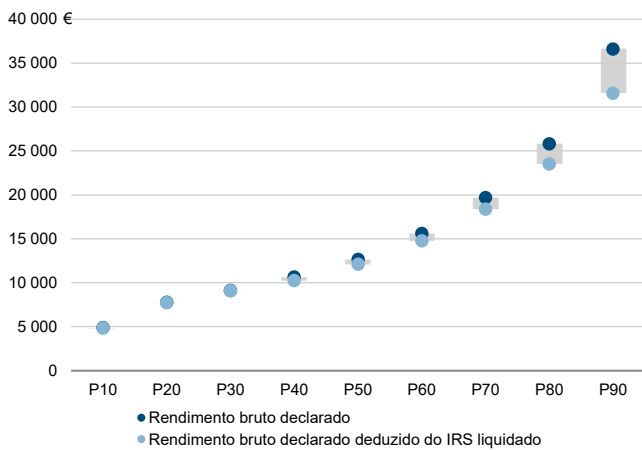
Média e percentis de rendimento bruto declarado por agregado fiscal, 2020



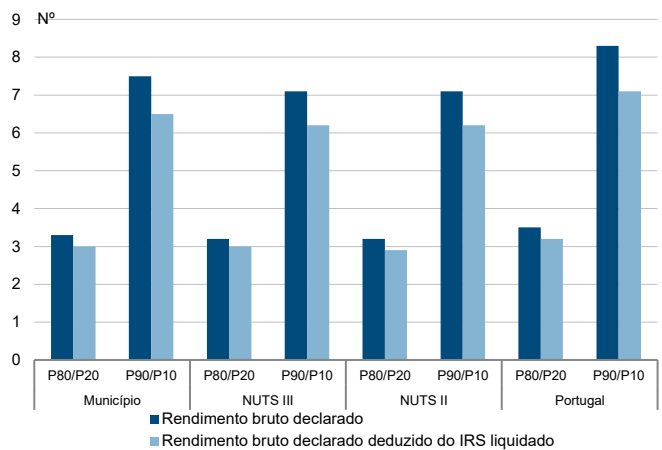
Percentis de rendimento bruto declarado deduzido do IRS liquidado por agregado fiscal, 2020



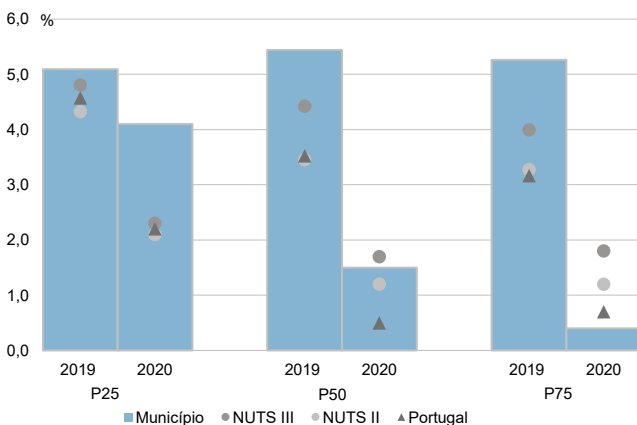
Percentis de rendimento bruto declarado e do rendimento bruto declarado deduzido do IRS liquidado por agregado fiscal, 2020



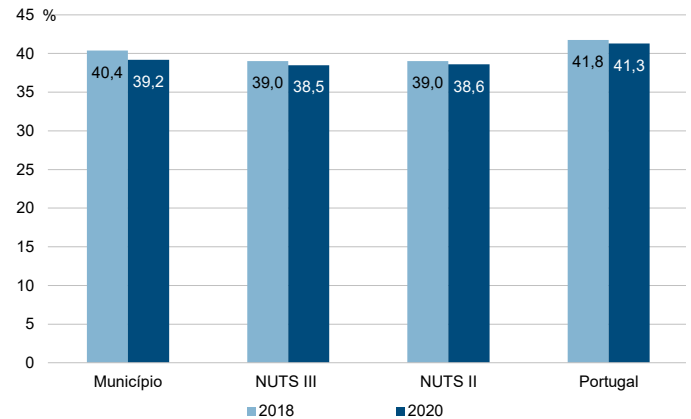
Rácios de desigualdade do rendimento bruto declarado e do rendimento bruto declarado deduzido do IRS liquidado por agregado fiscal, 2020



Taxa de variação anual dos percentis do rendimento bruto declarado deduzido do IRS liquidado por agregado fiscal, 2019 - 2020



Coefficiente de Gini do rendimento bruto declarado deduzido do IRS liquidado por agregado fiscal, 2018 e 2020



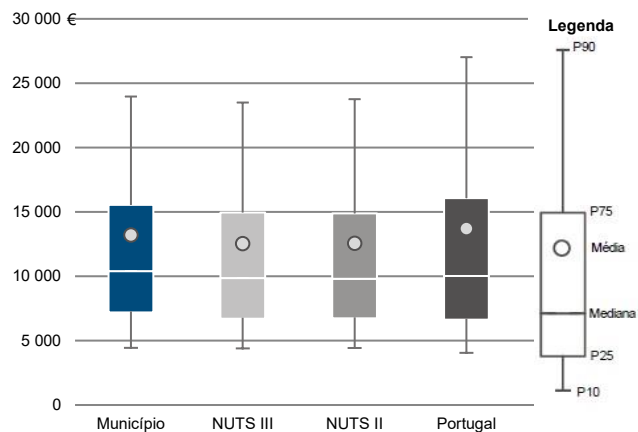
Município: **Benavente**

NUTS III: **Lezíria do Tejo**

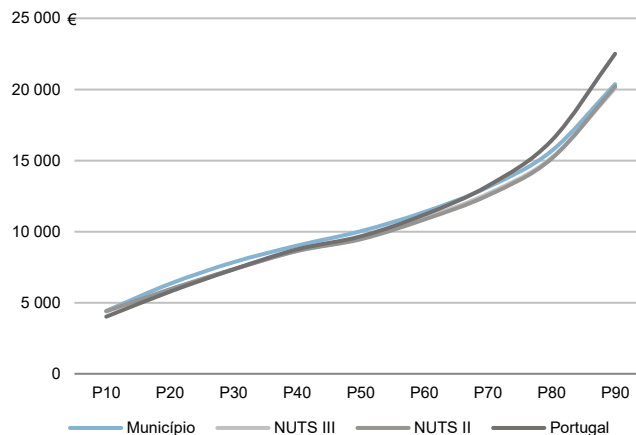
NUTS II: **Alentejo**

Informação do Município (2020)			
Sujeitos Passivos (Nº):	20 957	Rendimento bruto (milhares €):	276 710
		Rendimento bruto deduzido do IRS liquidado (milhares €):	246 131

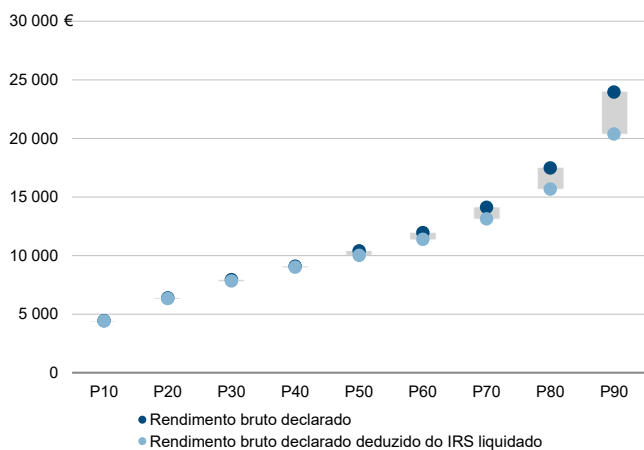
Média e percentis de rendimento bruto declarado por sujeito passivo, 2020



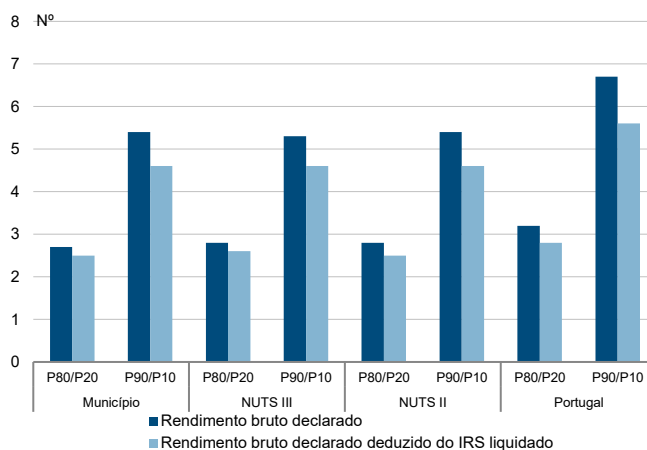
Percentis de rendimento bruto declarado deduzido do IRS liquidado por sujeito passivo, 2020



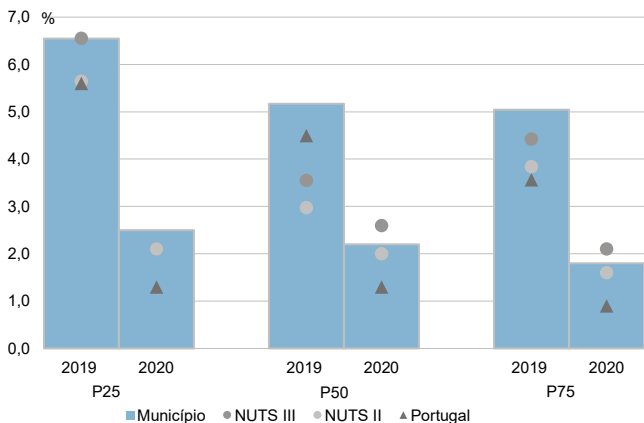
Percentis de rendimento bruto declarado e do rendimento bruto declarado deduzido do IRS liquidado por sujeito passivo, 2020



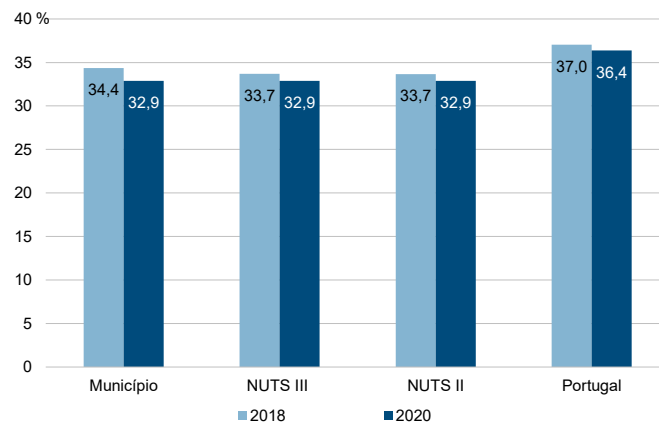
Rácios de desigualdade do rendimento bruto declarado e do rendimento bruto declarado deduzido do IRS liquidado por sujeito passivo, 2020



Taxa de variação anual dos percentis do rendimento bruto declarado deduzido do IRS liquidado por sujeito passivo, 2019 - 2020



Coefficiente de Gini do rendimento bruto declarado deduzido do IRS liquidado por sujeito passivo, 2018 e 2020



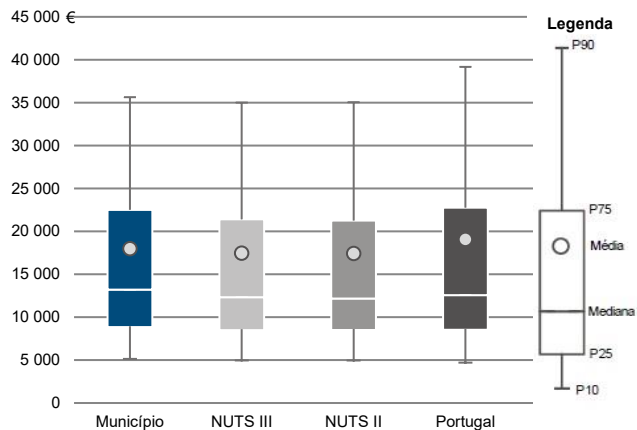
Município: **Cartaxo**

NUTS III: **Lezíria do Tejo**

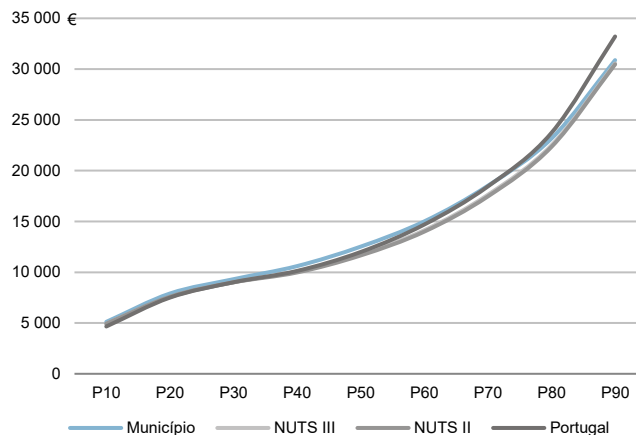
NUTS II: **Alentejo**

Informação do Município (2020)			
Agregados Fiscais (Nº):	12 267	Rendimento bruto (milhares €):	220 441
		Rendimento bruto deduzido do IRS liquidado (milhares €):	197 653

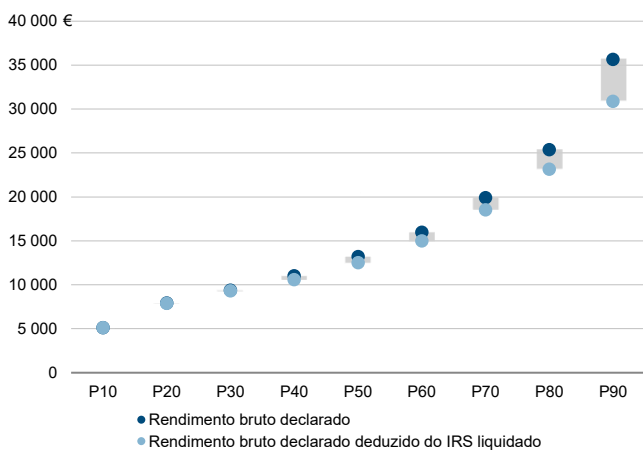
Média e percentis de rendimento bruto declarado por agregado fiscal, 2020



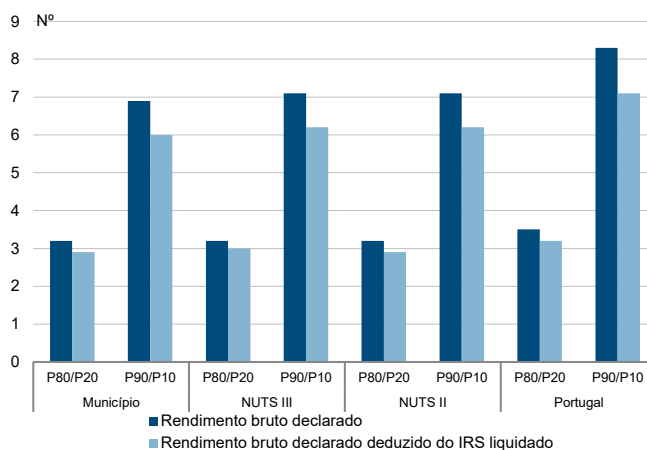
Percentis de rendimento bruto declarado deduzido do IRS liquidado por agregado fiscal, 2020



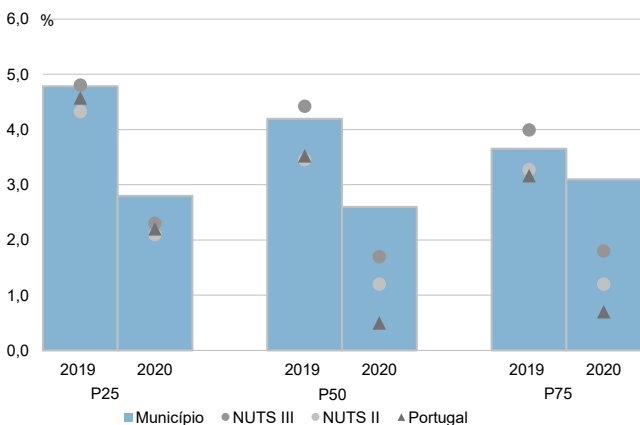
Percentis de rendimento bruto declarado e do rendimento bruto declarado deduzido do IRS liquidado por agregado fiscal, 2020



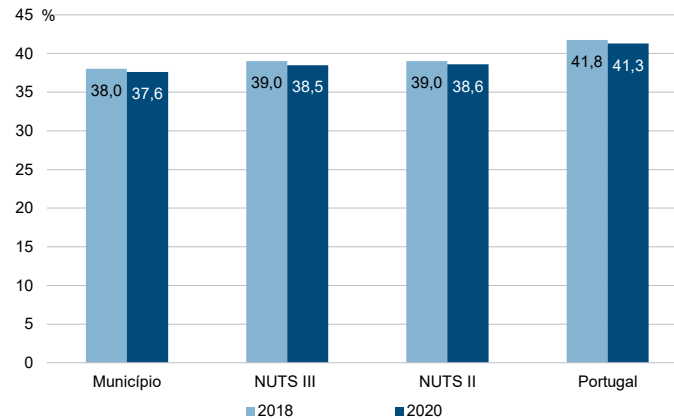
Rádios de desigualdade do rendimento bruto declarado e do rendimento bruto declarado deduzido do IRS liquidado por agregado fiscal, 2020



Taxa de variação anual dos percentis do rendimento bruto declarado deduzido do IRS liquidado por agregado fiscal, 2019 - 2020



Coefficiente de Gini do rendimento bruto declarado deduzido do IRS liquidado por agregado fiscal, 2018 e 2020



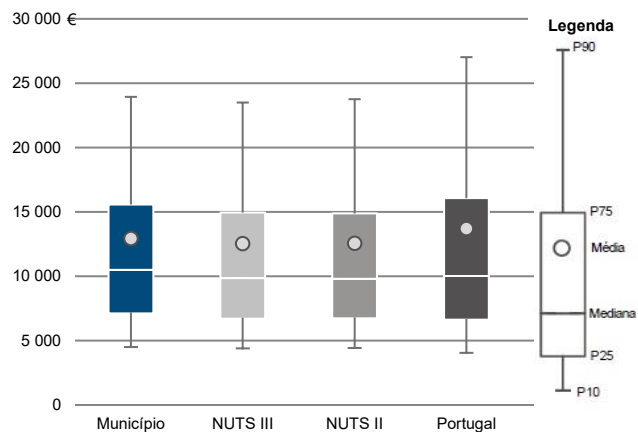
Município: **Cartaxo**

NUTS III: **Lezíria do Tejo**

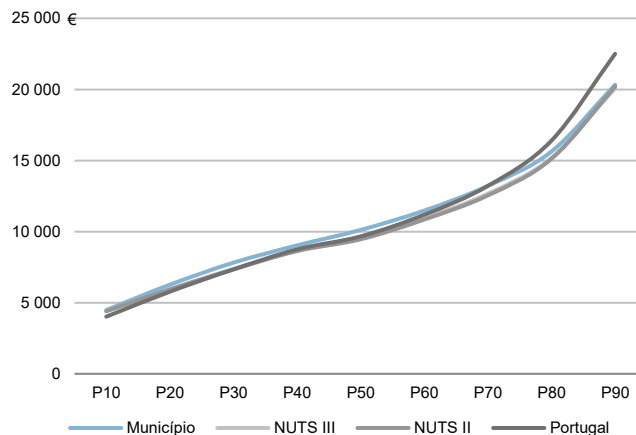
NUTS II: **Alentejo**

Informação do Município (2020)			
Sujeitos Passivos (N°):	17 033	Rendimento bruto (milhares €):	220 441
		Rendimento bruto deduzido do IRS liquidado (milhares €):	197 653

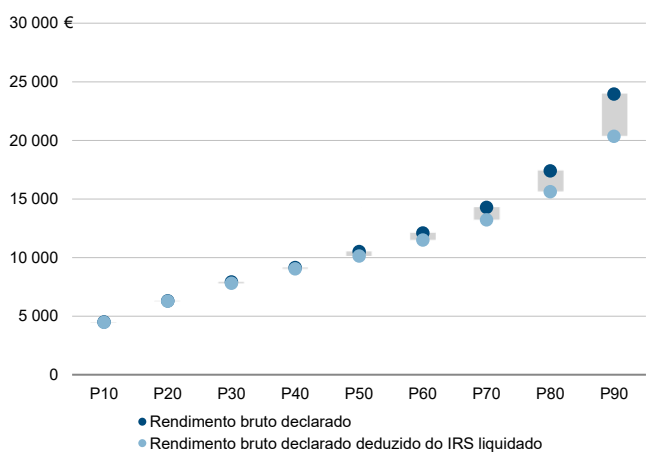
Média e percentis de rendimento bruto declarado por sujeito passivo, 2020



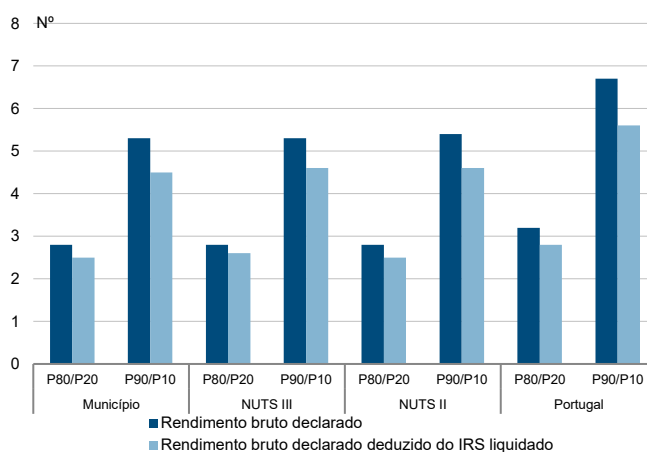
Percentis de rendimento bruto declarado deduzido do IRS liquidado por sujeito passivo, 2020



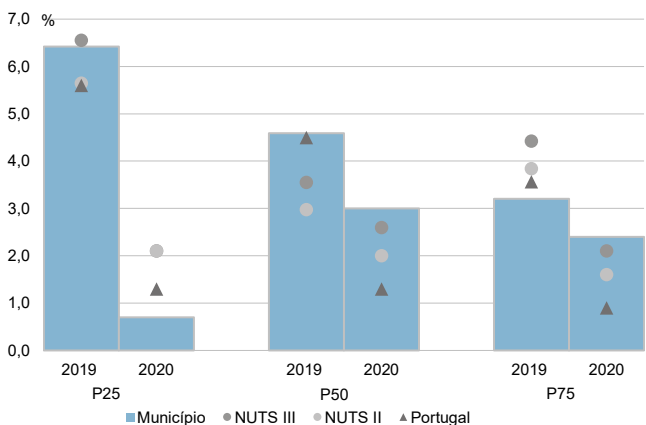
Percentis de rendimento bruto declarado e do rendimento bruto declarado deduzido do IRS liquidado por sujeito passivo, 2020



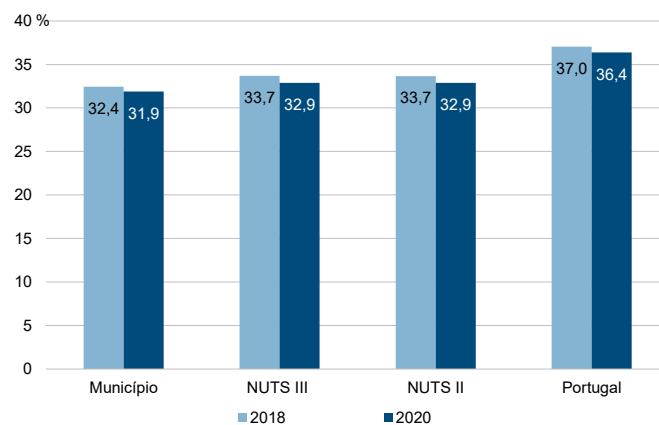
Rácios de desigualdade do rendimento bruto declarado e do rendimento bruto declarado deduzido do IRS liquidado por sujeito passivo, 2020



Taxa de variação anual dos percentis do rendimento bruto declarado deduzido do IRS liquidado por sujeito passivo, 2019 - 2020



Coefficiente de Gini do rendimento bruto declarado deduzido do IRS liquidado por sujeito passivo, 2018 e 2020



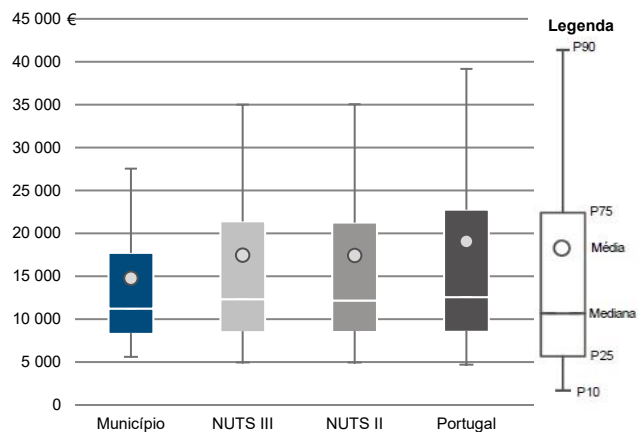
Município: **Chamusca**

NUTS III: **Lezíria do Tejo**

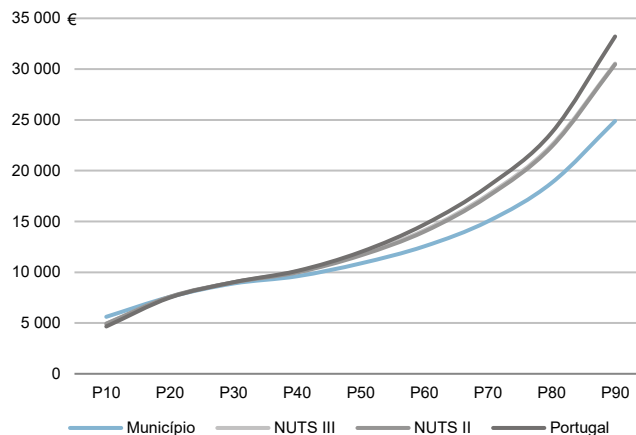
NUTS II: **Alentejo**

Informação do Município (2020)			
Agregados Fiscais (Nº):	4 375	Rendimento bruto (milhares €):	64 662
		Rendimento bruto deduzido do IRS liquidado (milhares €):	59 822

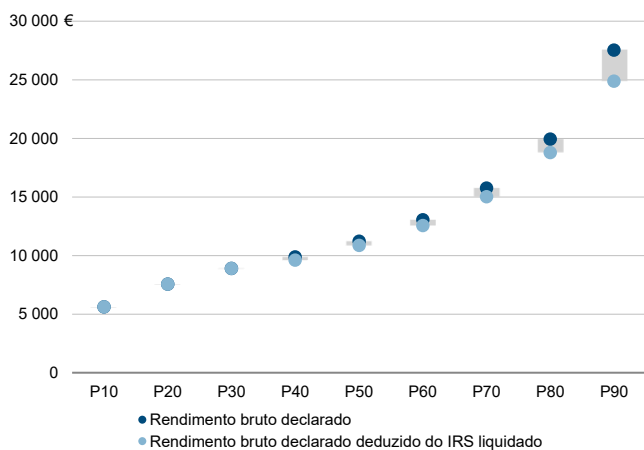
Média e percentis de rendimento bruto declarado por agregado fiscal, 2020



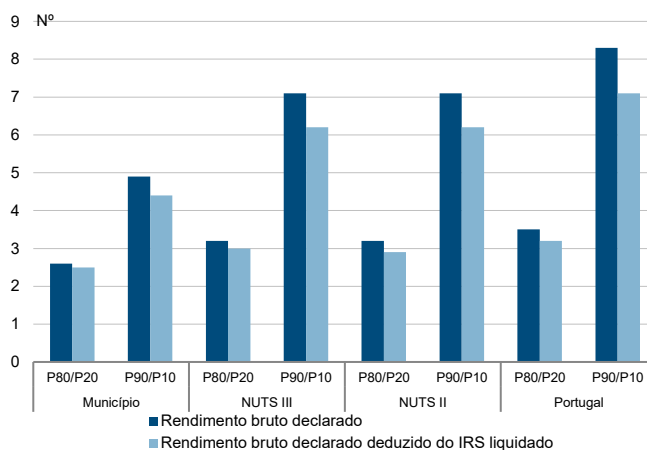
Percentis de rendimento bruto declarado deduzido do IRS liquidado por agregado fiscal, 2020



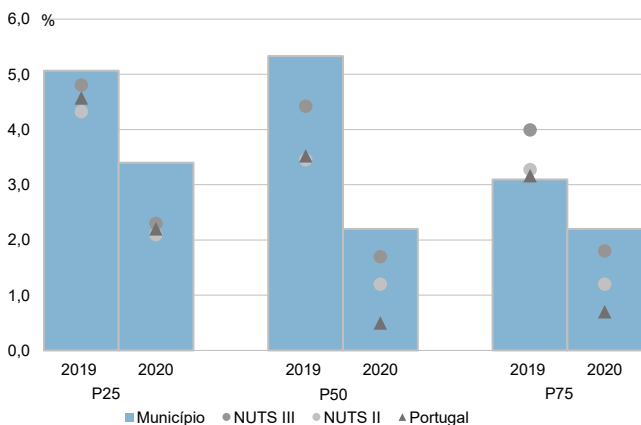
Percentis de rendimento bruto declarado e do rendimento bruto declarado deduzido do IRS liquidado por agregado fiscal, 2020



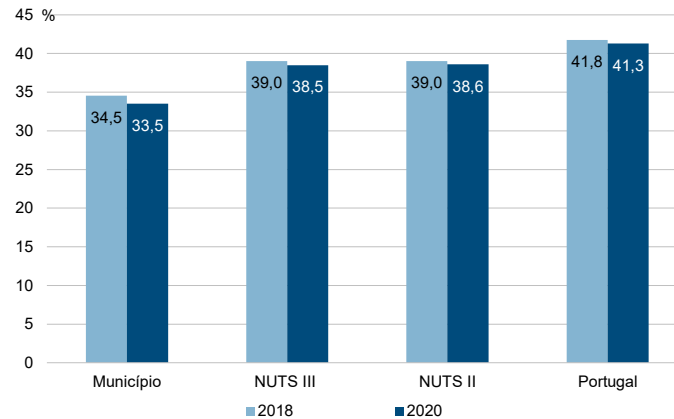
Rácios de desigualdade do rendimento bruto declarado e do rendimento bruto declarado deduzido do IRS liquidado por agregado fiscal, 2020



Taxa de variação anual dos percentis do rendimento bruto declarado deduzido do IRS liquidado por agregado fiscal, 2019 - 2020



Coefficiente de Gini do rendimento bruto declarado deduzido do IRS liquidado por agregado fiscal, 2018 e 2020



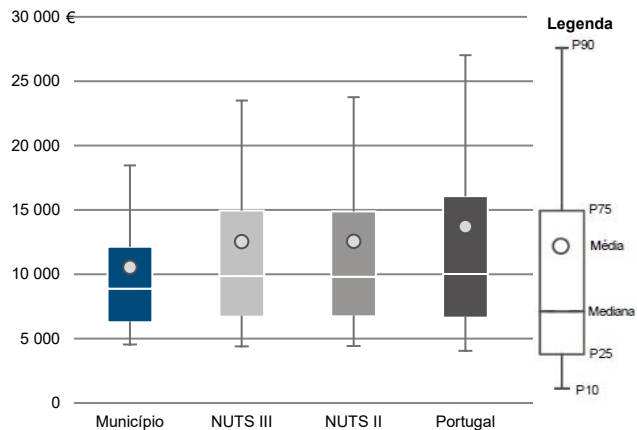
Município: **Chamusca**

NUTS III: **Lezíria do Tejo**

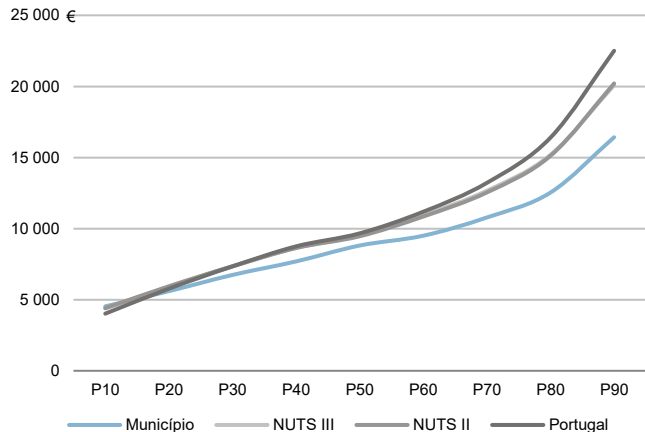
NUTS II: **Alentejo**

Informação do Município (2020)			
Sujeitos Passivos (Nº):	6 128	Rendimento bruto (milhares €):	64 662
		Rendimento bruto deduzido do IRS liquidado (milhares €):	59 822

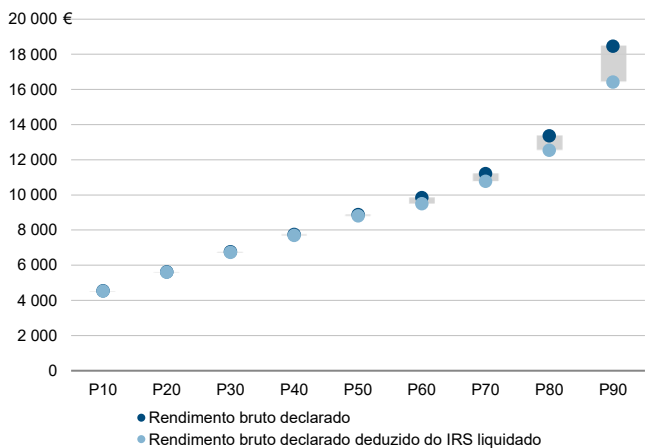
Média e percentis de rendimento bruto declarado por sujeito passivo, 2020



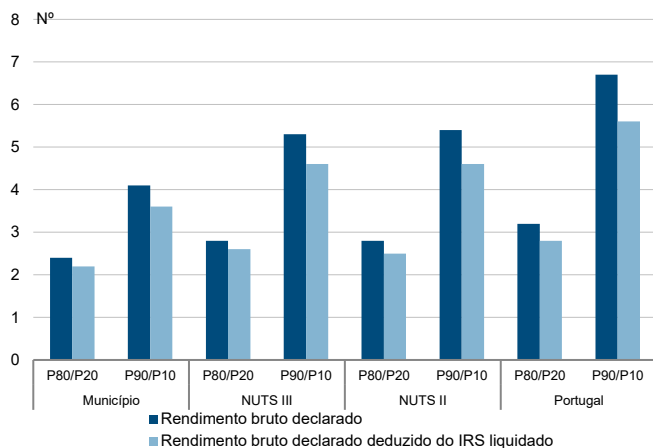
Percentis de rendimento bruto declarado deduzido do IRS liquidado por sujeito passivo, 2020



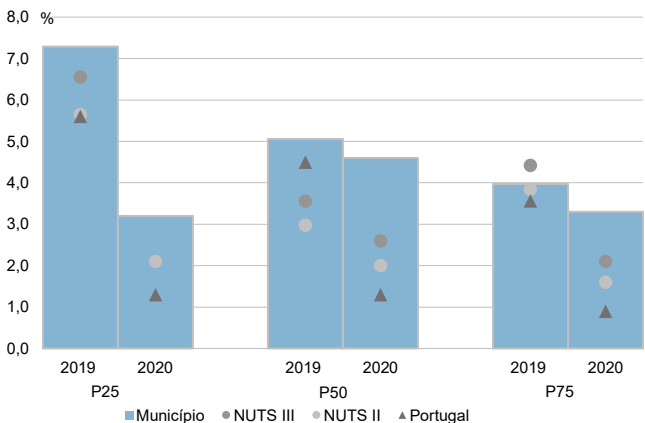
Percentis de rendimento bruto declarado e do rendimento bruto declarado deduzido do IRS liquidado por sujeito passivo, 2020



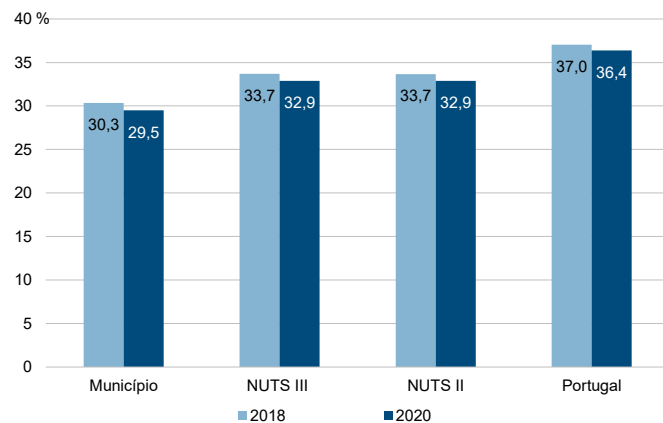
Rácios de desigualdade do rendimento bruto declarado e do rendimento bruto declarado deduzido do IRS liquidado por sujeito passivo, 2020



Taxa de variação anual dos percentis do rendimento bruto declarado deduzido do IRS liquidado por sujeito passivo, 2019 - 2020



Coefficiente de Gini do rendimento bruto declarado deduzido do IRS liquidado por sujeito passivo, 2018 e 2020



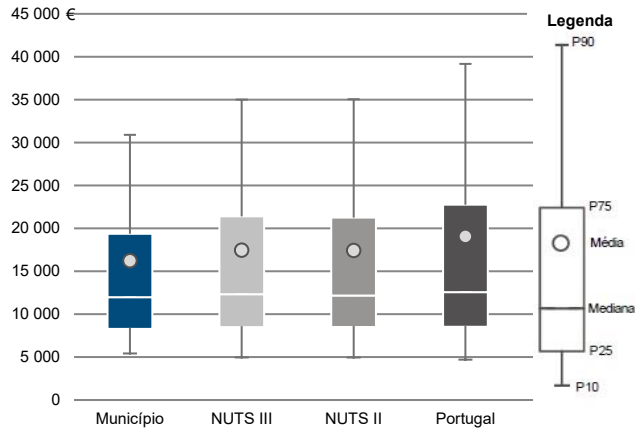
Município: **Coruche**

NUTS III: **Lezíria do Tejo**

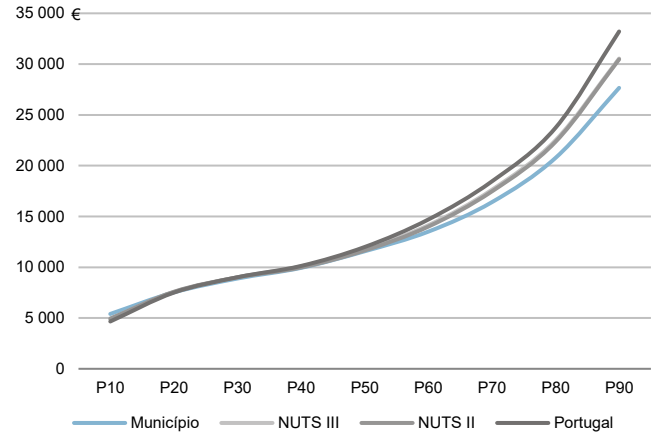
NUTS II: **Alentejo**

Informação do Município (2020)			
Agregados Fiscais (Nº):	8 776	Rendimento bruto (milhares €):	142 320
		Rendimento bruto deduzido do IRS liquidado (milhares €):	129 918

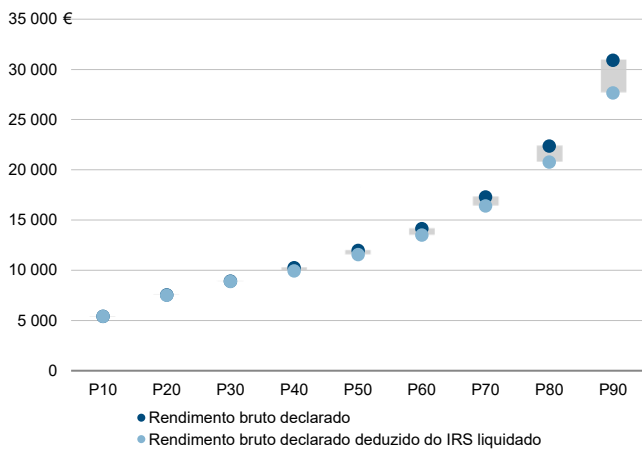
Média e percentis de rendimento bruto declarado por agregado fiscal, 2020



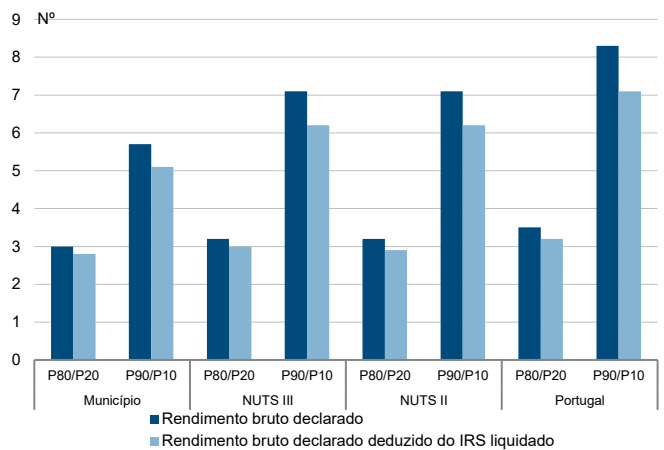
Percentis de rendimento bruto declarado deduzido do IRS liquidado por agregado fiscal, 2020



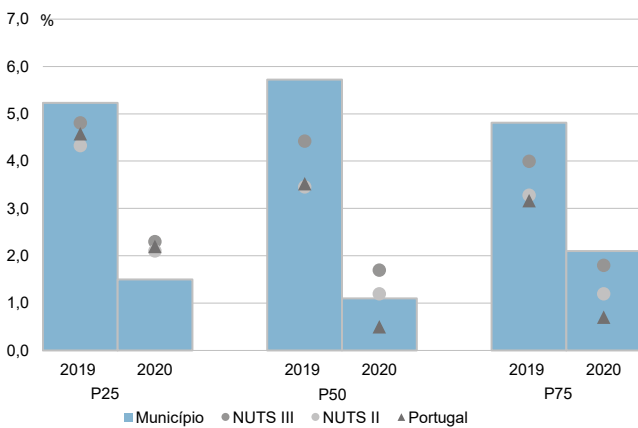
Percentis de rendimento bruto declarado e do rendimento bruto declarado deduzido do IRS liquidado por agregado fiscal, 2020



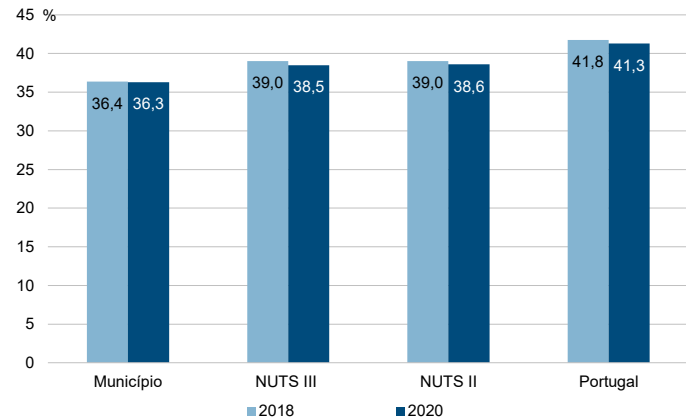
Rádios de desigualdade do rendimento bruto declarado e do rendimento bruto declarado deduzido do IRS liquidado por agregado fiscal, 2020



Taxa de variação anual dos percentis do rendimento bruto declarado deduzido do IRS liquidado por agregado fiscal, 2019 - 2020



Coefficiente de Gini do rendimento bruto declarado deduzido do IRS liquidado por agregado fiscal, 2018 e 2020



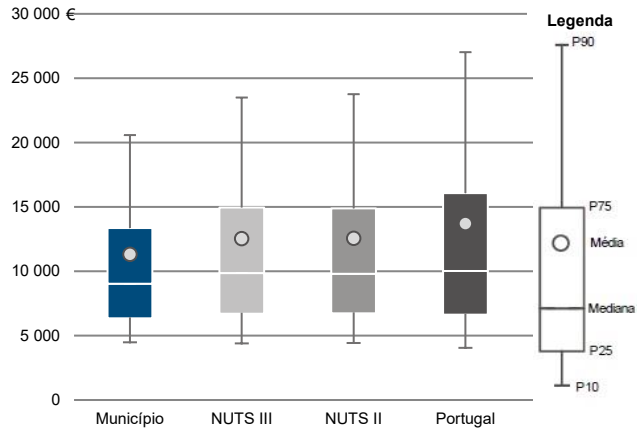
Município: **Coruche**

NUTS III: **Lezíria do Tejo**

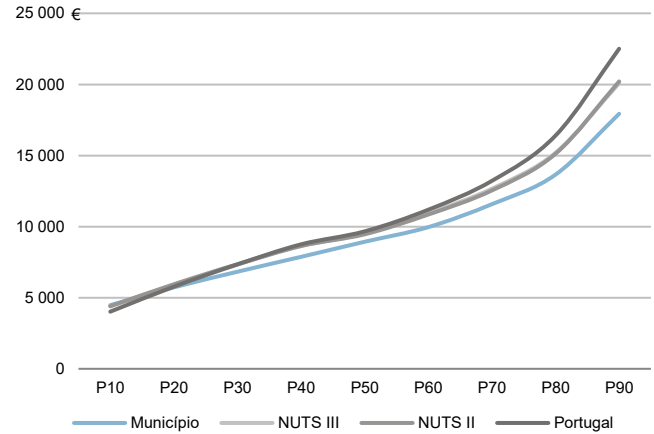
NUTS II: **Alentejo**

Informação do Município (2020)			
Sujeitos Passivos (Nº):	12 561	Rendimento bruto (milhares €):	142 320
		Rendimento bruto deduzido do IRS liquidado (milhares €):	129 918

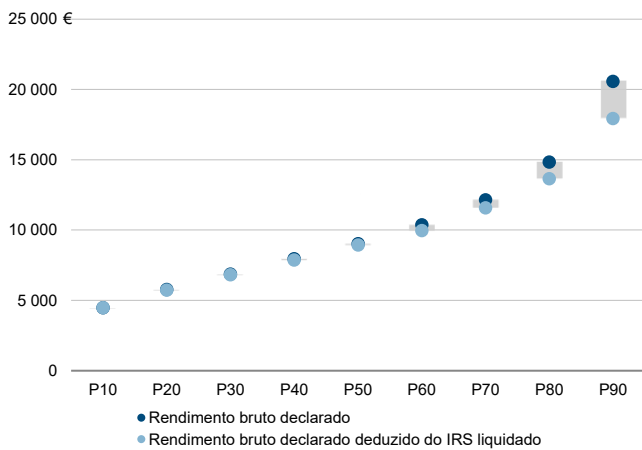
Média e percentis de rendimento bruto declarado por sujeito passivo, 2020



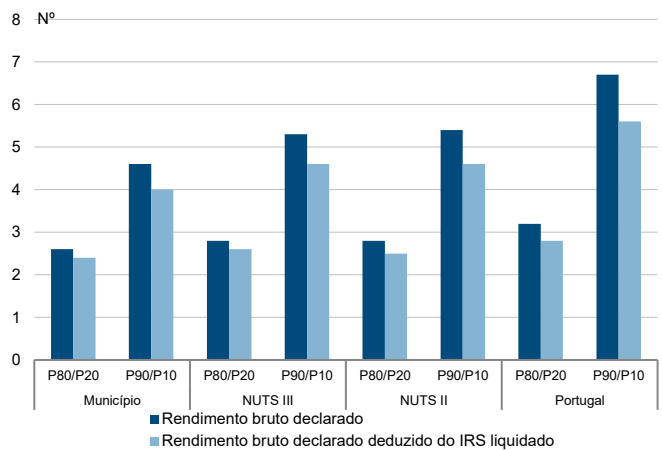
Percentis de rendimento bruto declarado deduzido do IRS liquidado por sujeito passivo, 2020



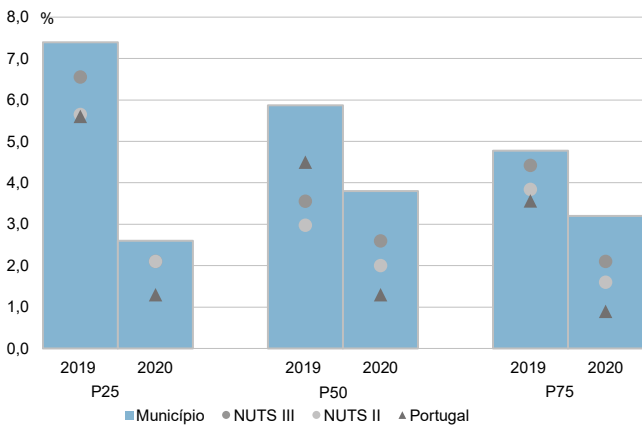
Percentis de rendimento bruto declarado e do rendimento bruto declarado deduzido do IRS liquidado por sujeito passivo, 2020



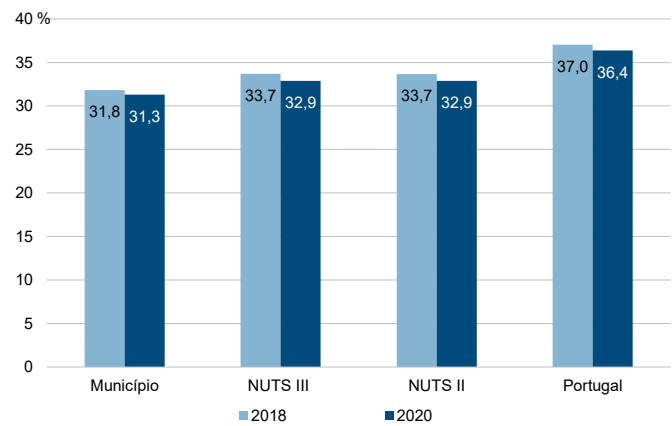
Rácios de desigualdade do rendimento bruto declarado e do rendimento bruto declarado deduzido do IRS liquidado por sujeito passivo, 2020



Taxa de variação anual dos percentis do rendimento bruto declarado deduzido do IRS liquidado por sujeito passivo, 2019 - 2020



Coefficiente de Gini do rendimento bruto declarado deduzido do IRS liquidado por sujeito passivo, 2018 e 2020





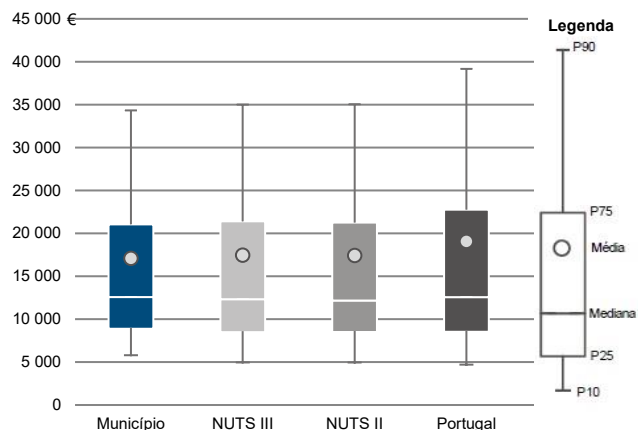
Município: **Golegã**

NUTS III: **Lezíria do Tejo**

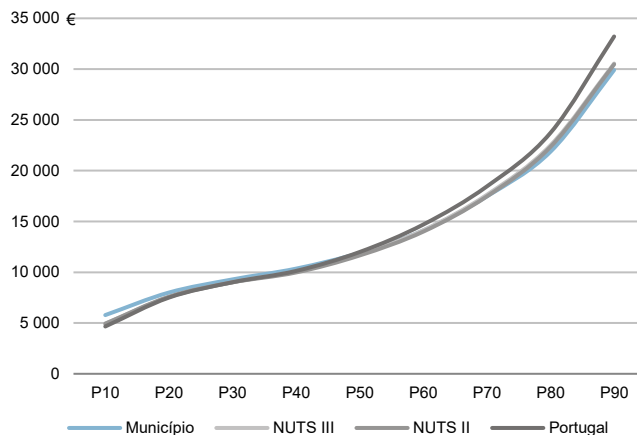
NUTS II: **Alentejo**

Informação do Município (2020)			
Agregados Fiscais (Nº):	2 836	Rendimento bruto (milhares €):	48 480
		Rendimento bruto deduzido do IRS liquidado (milhares €):	43 945

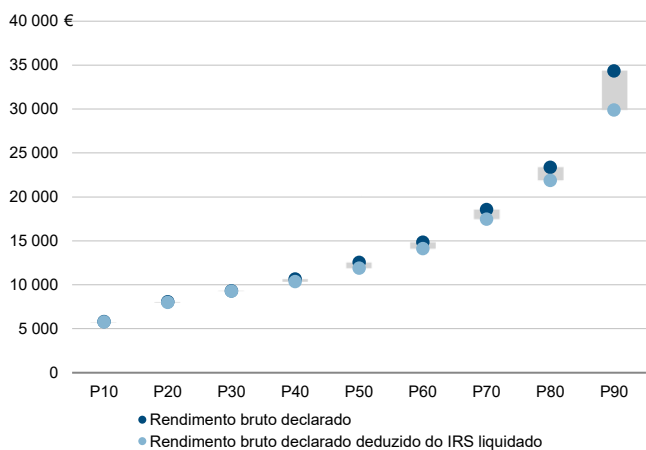
Média e percentis de rendimento bruto declarado por agregado fiscal, 2020



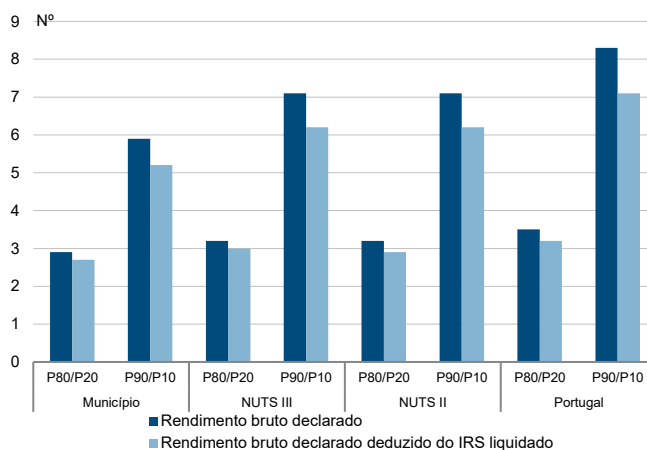
Percentis de rendimento bruto declarado deduzido do IRS liquidado por agregado fiscal, 2020



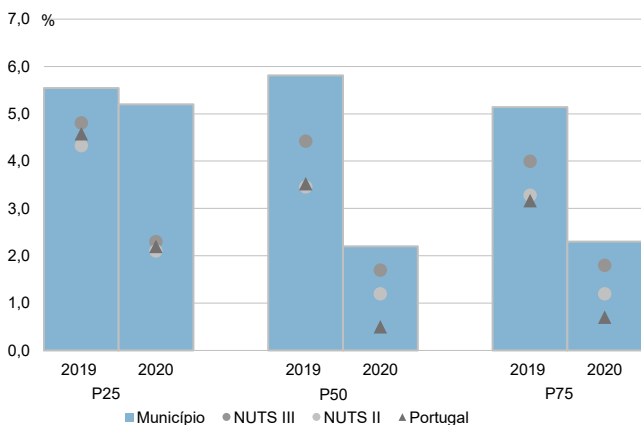
Percentis de rendimento bruto declarado e do rendimento bruto declarado deduzido do IRS liquidado por agregado fiscal, 2020



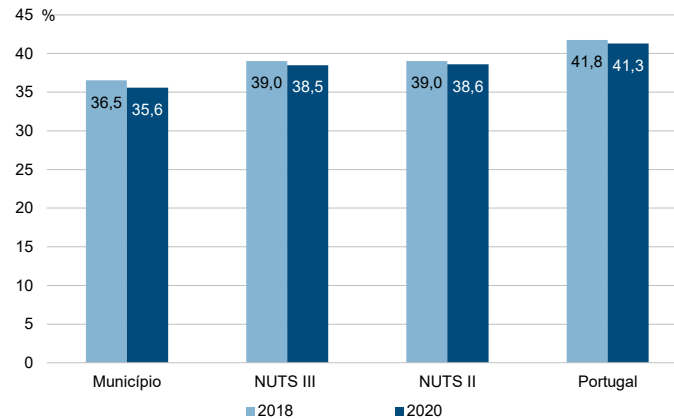
Rácios de desigualdade do rendimento bruto declarado e do rendimento bruto declarado deduzido do IRS liquidado por agregado fiscal, 2020



Taxa de variação anual dos percentis do rendimento bruto declarado deduzido do IRS liquidado por agregado fiscal, 2019 - 2020



Coefficiente de Gini do rendimento bruto declarado deduzido do IRS liquidado por agregado fiscal, 2018 e 2020



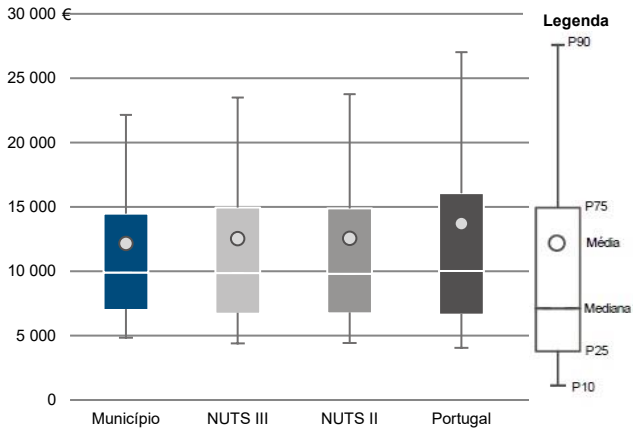
Município: **Golegã**

NUTS III: **Lezíria do Tejo**

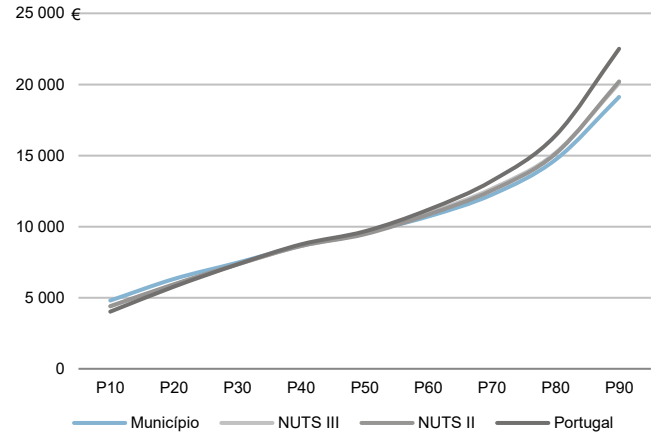
NUTS II: **Alentejo**

Informação do Município (2020)			
Sujeitos Passivos (N°):	3 983	Rendimento bruto (milhares €):	48 480
		Rendimento bruto deduzido do IRS liquidado (milhares €):	43 945

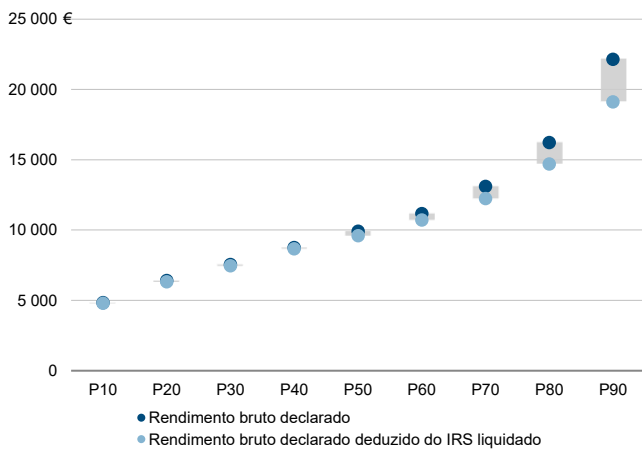
Média e percentis de rendimento bruto declarado por sujeito passivo, 2020



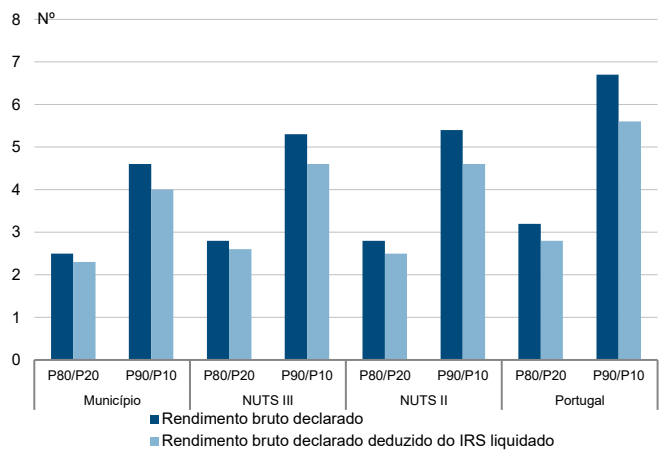
Percentis de rendimento bruto declarado deduzido do IRS liquidado por sujeito passivo, 2020



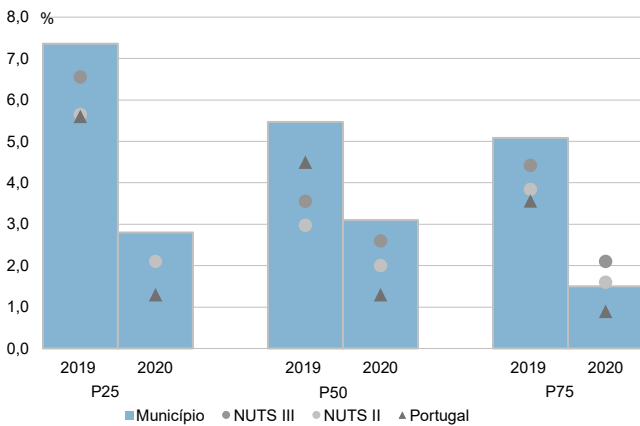
Percentis de rendimento bruto declarado e do rendimento bruto declarado deduzido do IRS liquidado por sujeito passivo, 2020



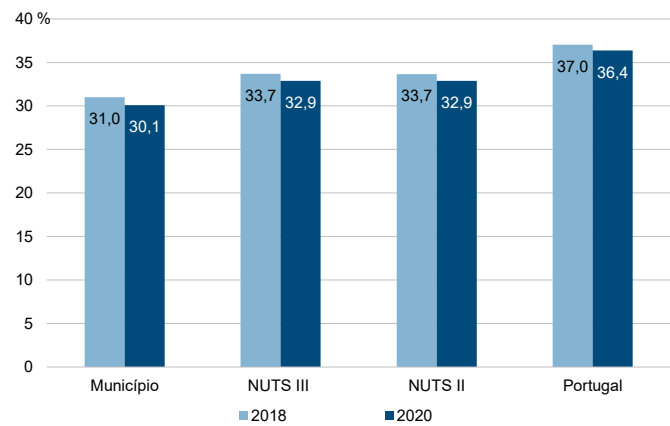
Rácios de desigualdade do rendimento bruto declarado e do rendimento bruto declarado deduzido do IRS liquidado por sujeito passivo, 2020



Taxa de variação anual dos percentis do rendimento bruto declarado deduzido do IRS liquidado por sujeito passivo, 2019 - 2020



Coefficiente de Gini do rendimento bruto declarado deduzido do IRS liquidado por sujeito passivo, 2018 e 2020



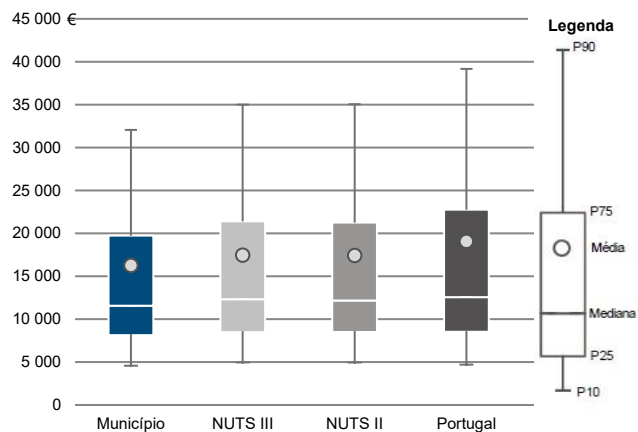
Município: **Rio Maior**

NUTS III: **Lezíria do Tejo**

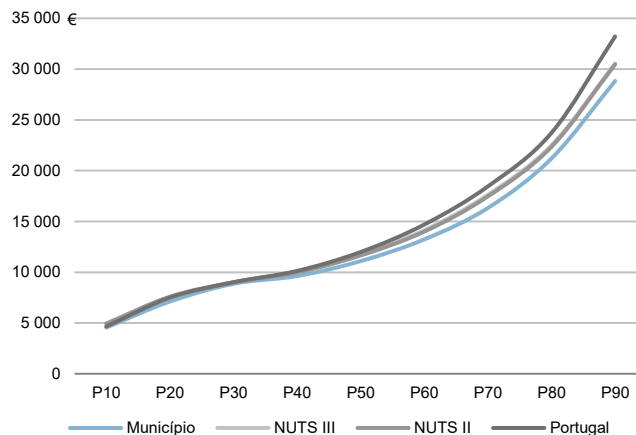
NUTS II: **Alentejo**

Informação do Município (2020)			
Agregados Fiscais (Nº):	11 025	Rendimento bruto (milhares €):	179 191
		Rendimento bruto deduzido do IRS liquidado (milhares €):	162 341

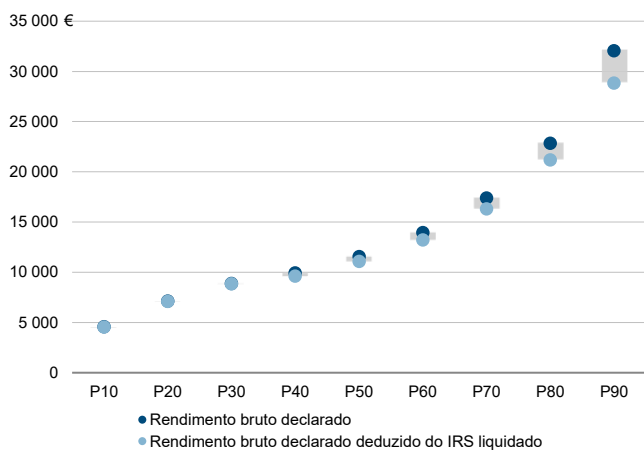
Média e percentis de rendimento bruto declarado por agregado fiscal, 2020



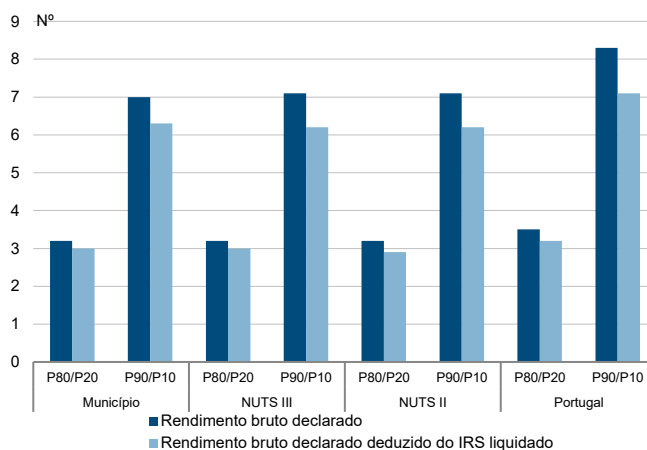
Percentis de rendimento bruto declarado deduzido do IRS liquidado por agregado fiscal, 2020



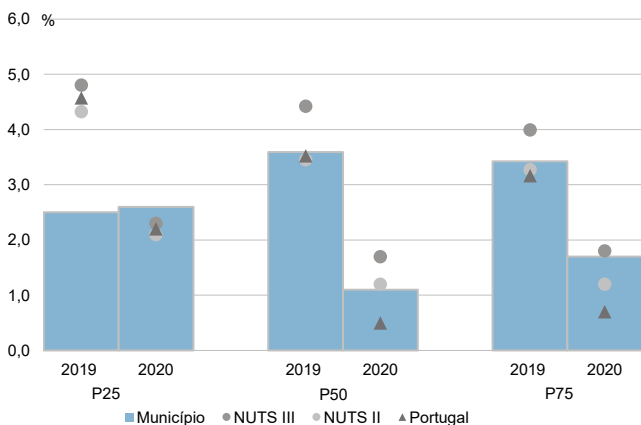
Percentis de rendimento bruto declarado e do rendimento bruto declarado deduzido do IRS liquidado por agregado fiscal, 2020



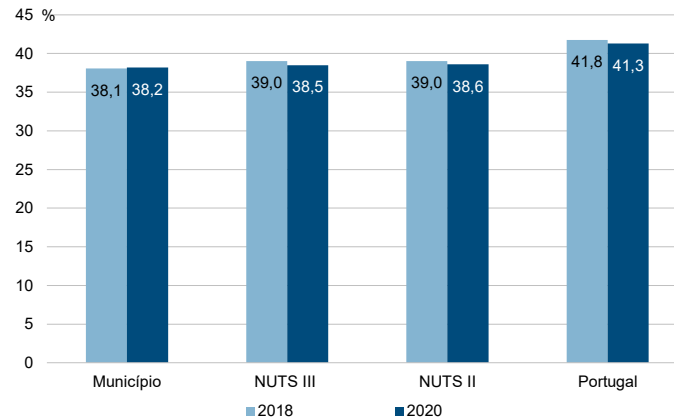
Rácios de desigualdade do rendimento bruto declarado e do rendimento bruto declarado deduzido do IRS liquidado por agregado fiscal, 2020



Taxa de variação anual dos percentis do rendimento bruto declarado deduzido do IRS liquidado por agregado fiscal, 2019 - 2020



Coefficiente de Gini do rendimento bruto declarado deduzido do IRS liquidado por agregado fiscal, 2018 e 2020



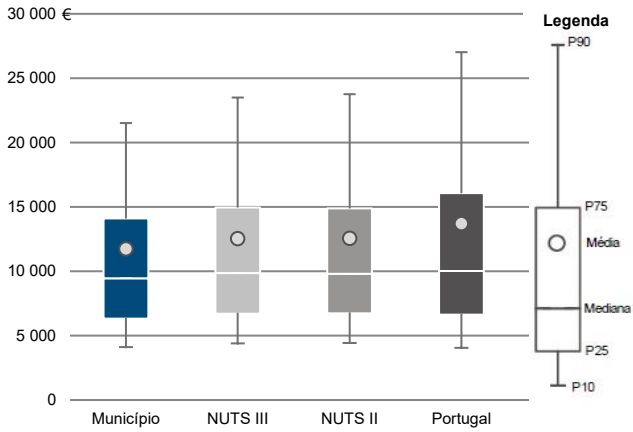
Município: **Rio Maior**

NUTS III: **Lezíria do Tejo**

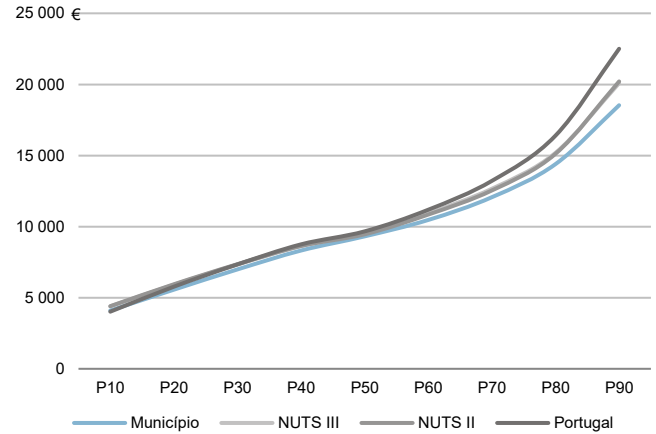
NUTS II: **Alentejo**

Informação do Município (2020)			
Sujeitos Passivos (Nº):	15 253	Rendimento bruto (milhares €):	179 191
		Rendimento bruto deduzido do IRS liquidado (milhares €):	162 341

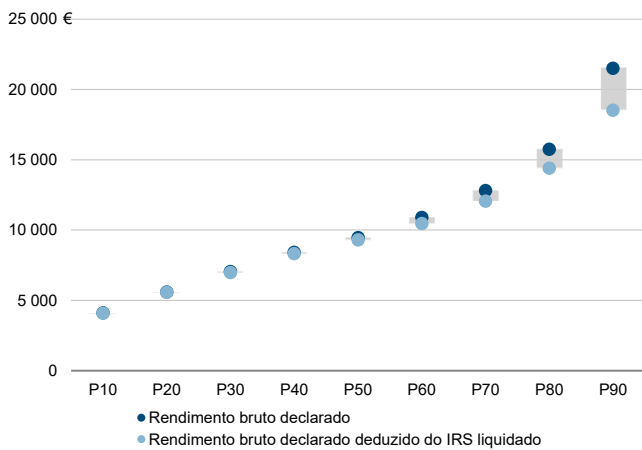
Média e percentis de rendimento bruto declarado por sujeito passivo, 2020



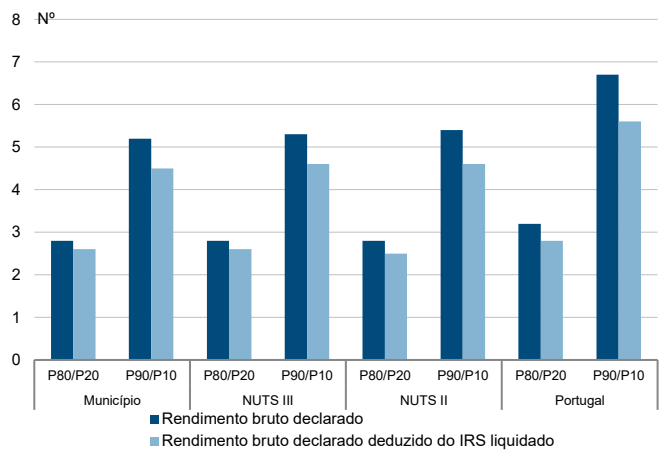
Percentis de rendimento bruto declarado deduzido do IRS liquidado por sujeito passivo, 2020



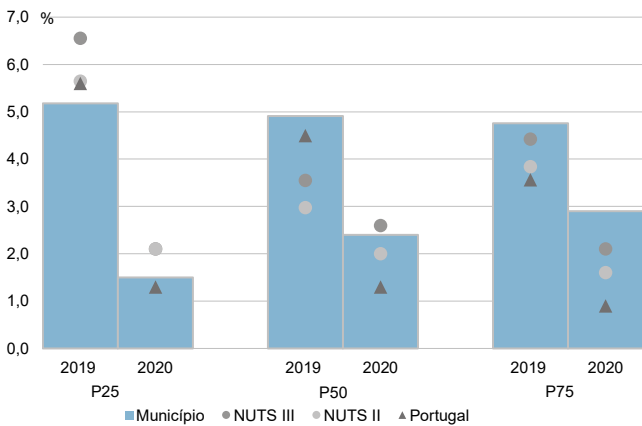
Percentis de rendimento bruto declarado e do rendimento bruto declarado deduzido do IRS liquidado por sujeito passivo, 2020



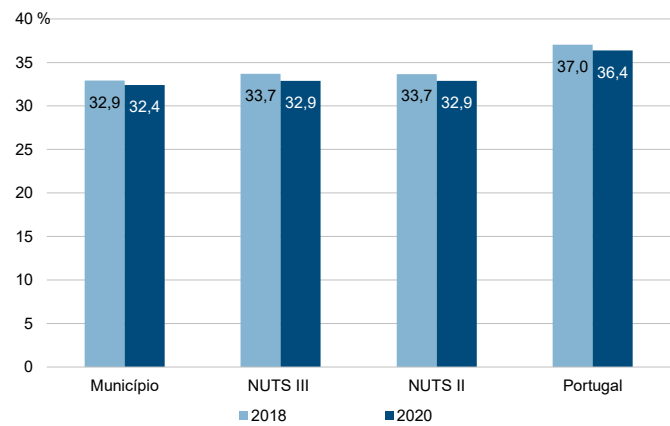
Rácios de desigualdade do rendimento bruto declarado e do rendimento bruto declarado deduzido do IRS liquidado por sujeito passivo, 2020



Taxa de variação anual dos percentis do rendimento bruto declarado deduzido do IRS liquidado por sujeito passivo, 2019 - 2020



Coefficiente de Gini do rendimento bruto declarado deduzido do IRS liquidado por sujeito passivo, 2018 e 2020



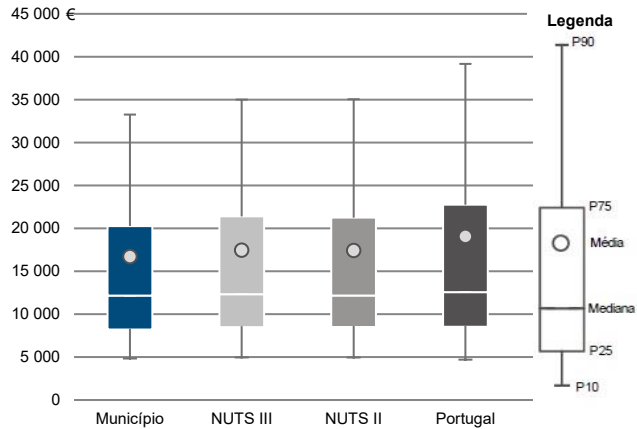
Município: **Salvaterra de Magos**

NUTS III: **Lezíria do Tejo**

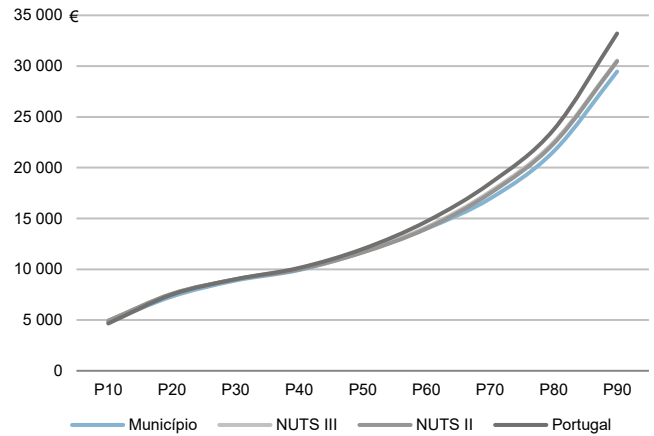
NUTS II: **Alentejo**

Informação do Município (2020)			
Agregados Fiscais (Nº):	11 001	Rendimento bruto (milhares €):	183 846
		Rendimento bruto deduzido do IRS liquidado (milhares €):	166 493

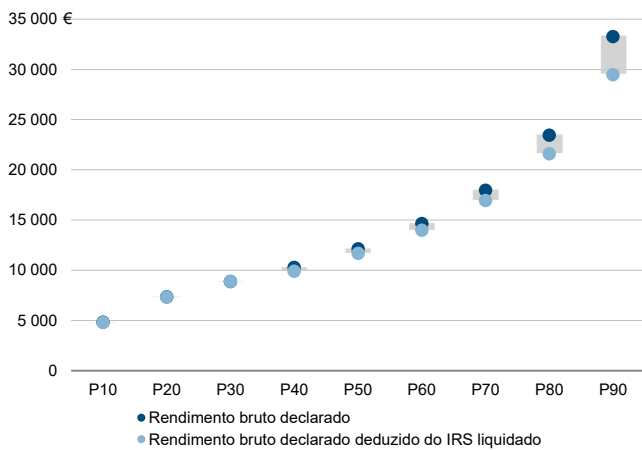
Média e percentis de rendimento bruto declarado por agregado fiscal, 2020



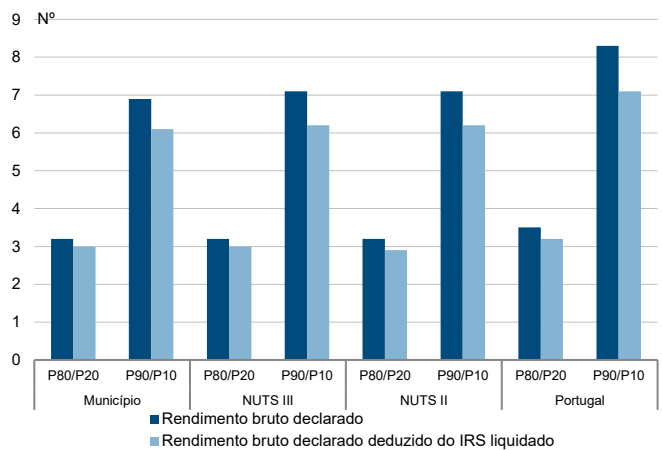
Percentis de rendimento bruto declarado deduzido do IRS liquidado por agregado fiscal, 2020



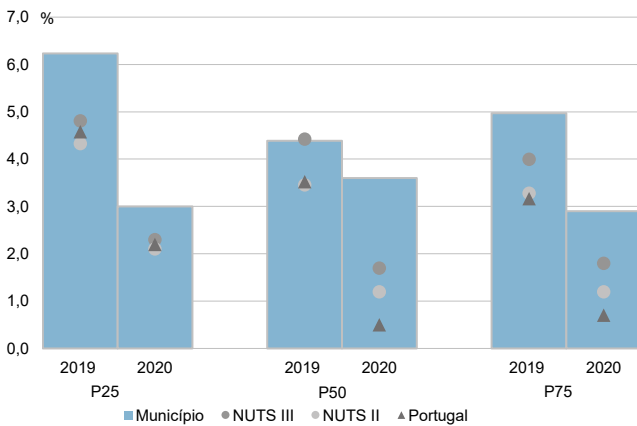
Percentis de rendimento bruto declarado e do rendimento bruto declarado deduzido do IRS liquidado por agregado fiscal, 2020



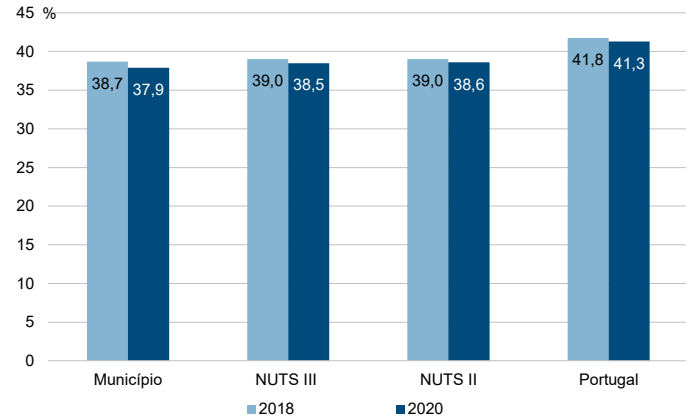
Rádios de desigualdade do rendimento bruto declarado e do rendimento bruto declarado deduzido do IRS liquidado por agregado fiscal, 2020



Taxa de variação anual dos percentis do rendimento bruto declarado deduzido do IRS liquidado por agregado fiscal, 2019 - 2020



Coefficiente de Gini do rendimento bruto declarado deduzido do IRS liquidado por agregado fiscal, 2018 e 2020



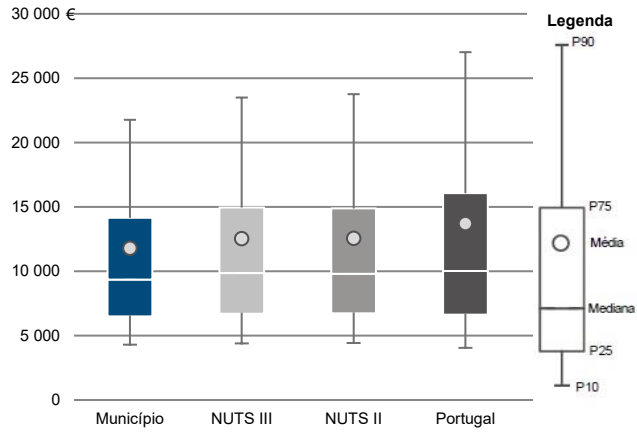
Município: **Salvaterra de Magos**

NUTS III: **Lezíria do Tejo**

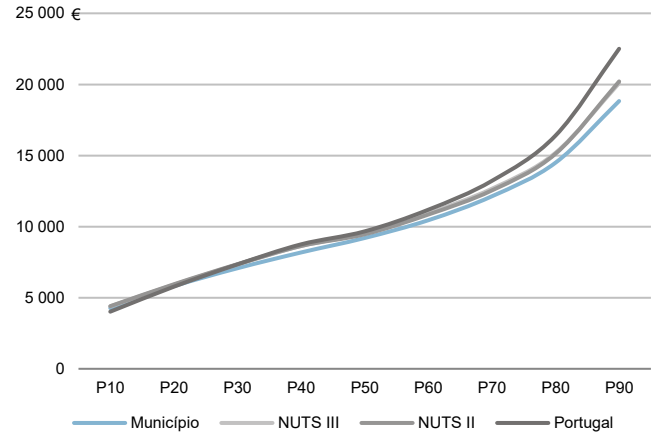
NUTS II: **Alentejo**

Informação do Município (2020)			
Sujeitos Passivos (Nº):	15 576	Rendimento bruto (milhares €):	183 846
		Rendimento bruto deduzido do IRS liquidado (milhares €):	166 493

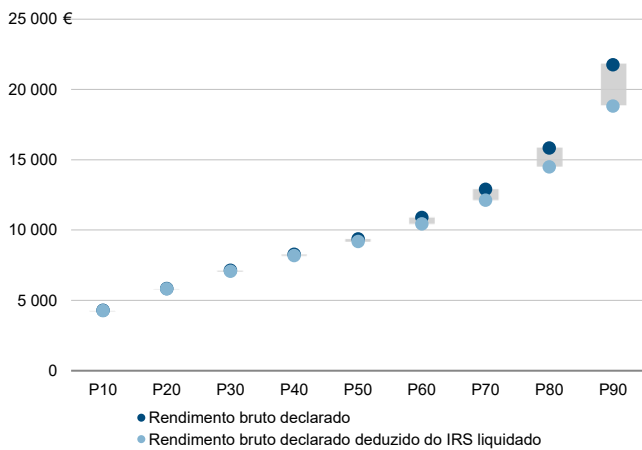
Média e percentis de rendimento bruto declarado por sujeito passivo, 2020



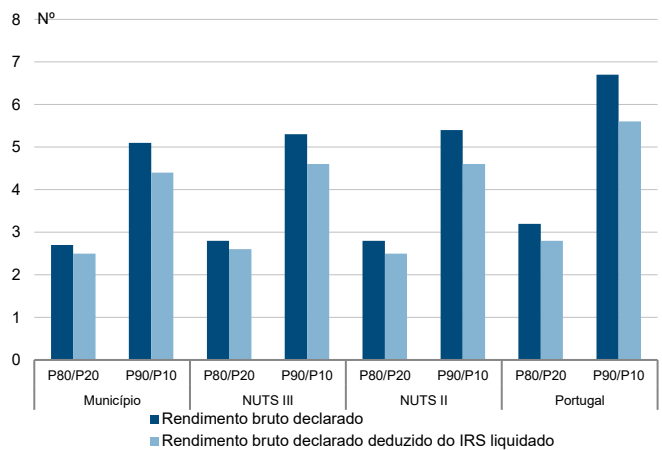
Percentis de rendimento bruto declarado deduzido do IRS liquidado por sujeito passivo, 2020



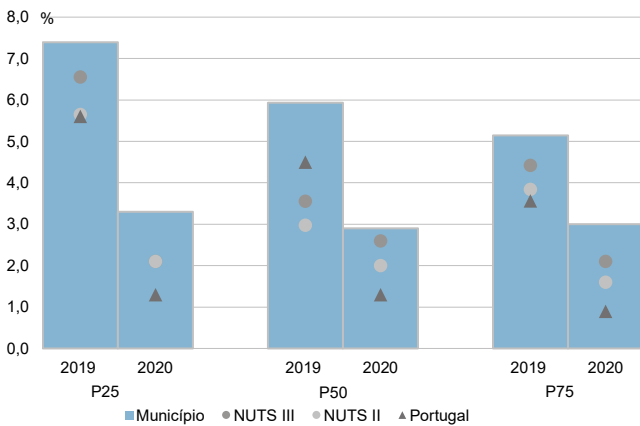
Percentis de rendimento bruto declarado e do rendimento bruto declarado deduzido do IRS liquidado por sujeito passivo, 2020



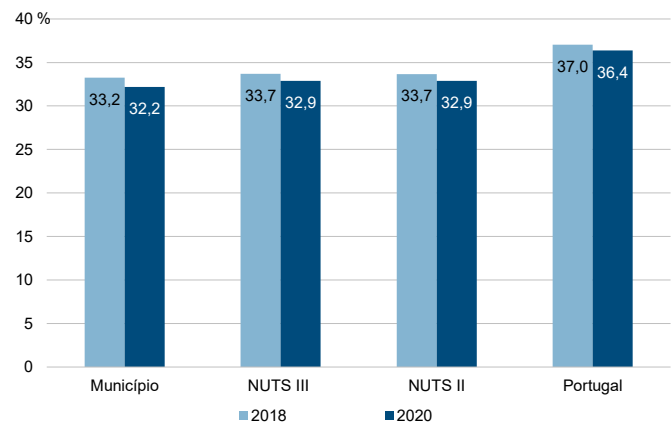
Rácios de desigualdade do rendimento bruto declarado e do rendimento bruto declarado deduzido do IRS liquidado por sujeito passivo, 2020



Taxa de variação anual dos percentis do rendimento bruto declarado deduzido do IRS liquidado por sujeito passivo, 2019 - 2020



Coefficiente de Gini do rendimento bruto declarado deduzido do IRS liquidado por sujeito passivo, 2018 e 2020



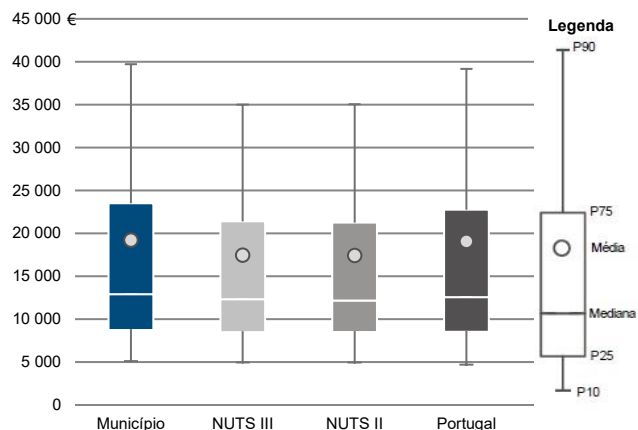
Município: **Santarém**

NUTS III: **Lezíria do Tejo**

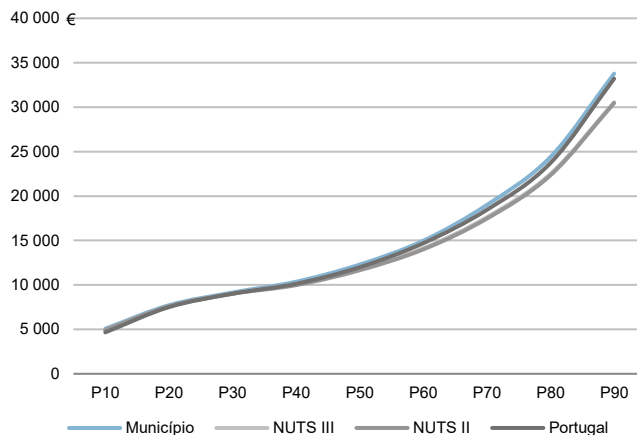
NUTS II: **Alentejo**

Informação do Município (2020)			
Agregados Fiscais (Nº):	30 376	Rendimento bruto (milhares €):	583 702
		Rendimento bruto deduzido do IRS liquidado (milhares €):	513 779

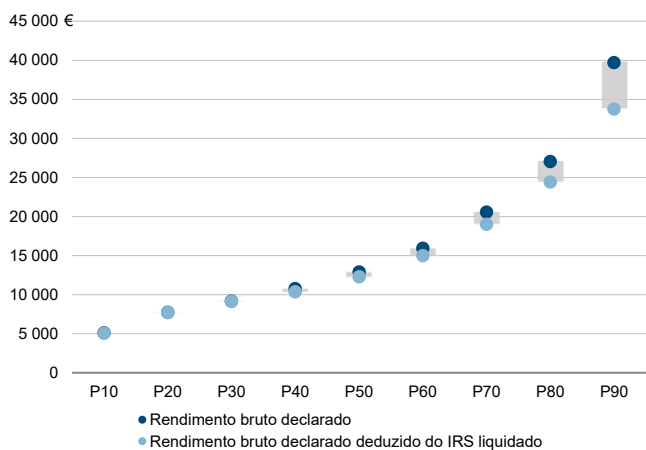
Média e percentis de rendimento bruto declarado por agregado fiscal, 2020



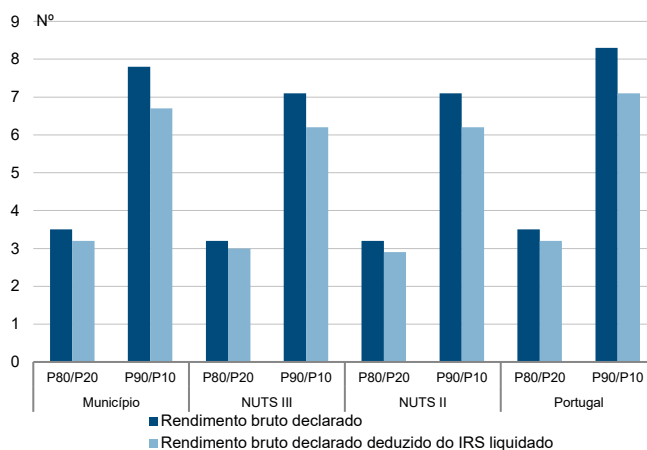
Percentis de rendimento bruto declarado deduzido do IRS liquidado por agregado fiscal, 2020



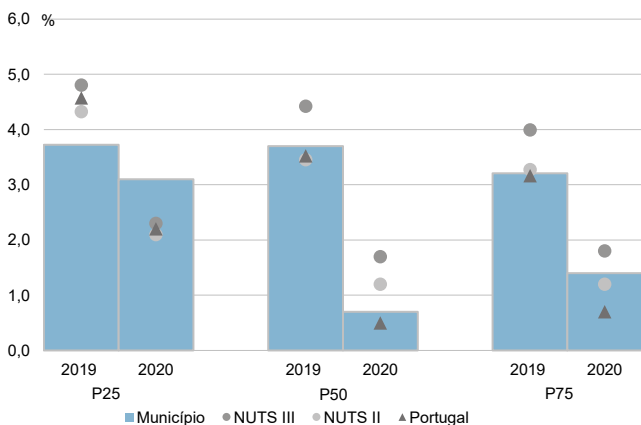
Percentis de rendimento bruto declarado e do rendimento bruto declarado deduzido do IRS liquidado por agregado fiscal, 2020



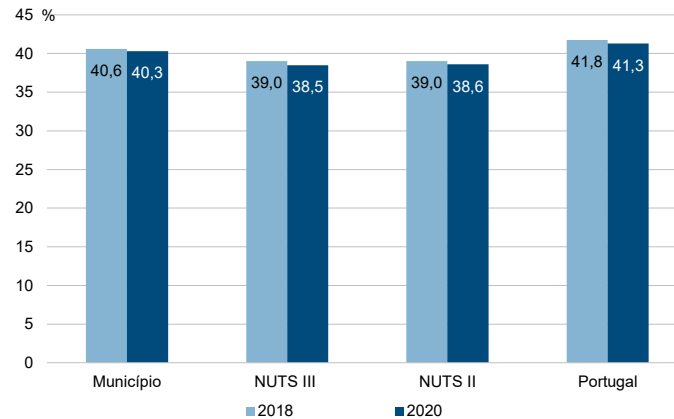
Rádios de desigualdade do rendimento bruto declarado e do rendimento bruto declarado deduzido do IRS liquidado por agregado fiscal, 2020



Taxa de variação anual dos percentis do rendimento bruto declarado deduzido do IRS liquidado por agregado fiscal, 2019 - 2020



Coefficiente de Gini do rendimento bruto declarado deduzido do IRS liquidado por agregado fiscal, 2018 e 2020



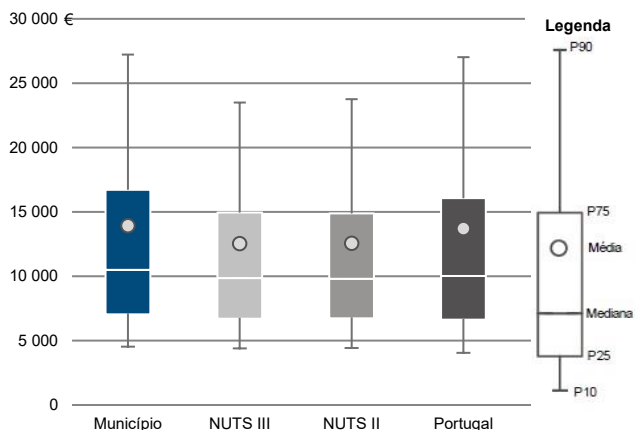
Município: **Santarém**

NUTS III: **Lezíria do Tejo**

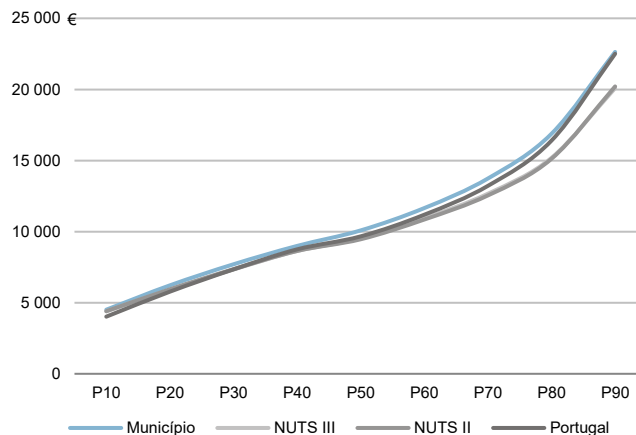
NUTS II: **Alentejo**

Informação do Município (2020)			
Sujeitos Passivos (N°):	41 880	Rendimento bruto (milhares €):	583 702
		Rendimento bruto deduzido do IRS liquidado (milhares €):	513 779

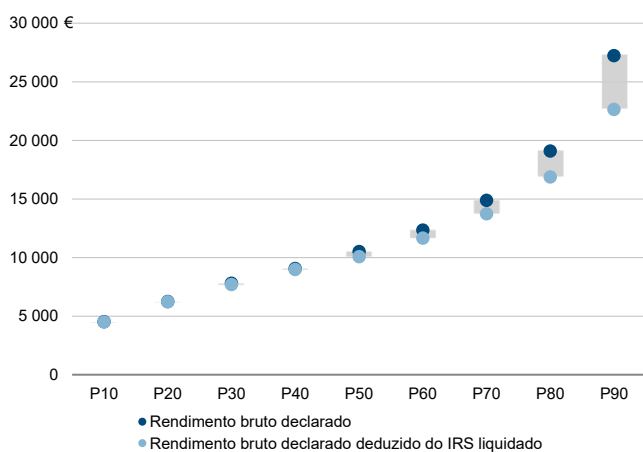
Média e percentis de rendimento bruto declarado por sujeito passivo, 2020



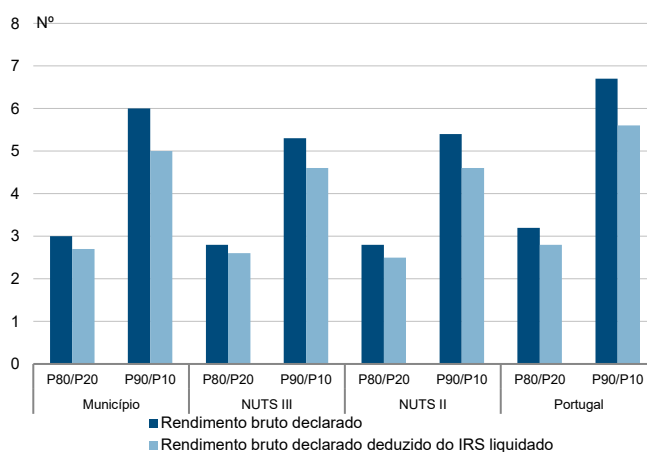
Percentis de rendimento bruto declarado deduzido do IRS liquidado por sujeito passivo, 2020



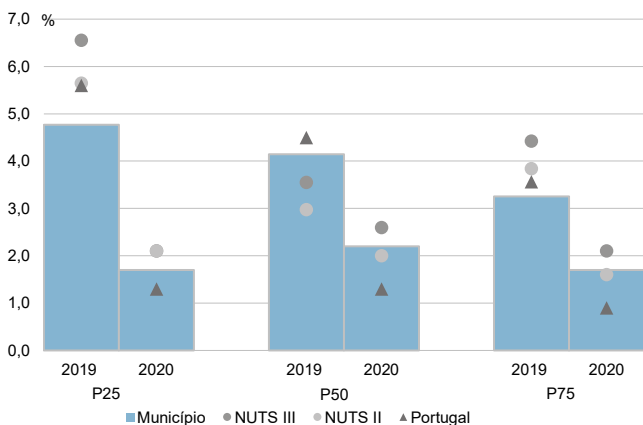
Percentis de rendimento bruto declarado e do rendimento bruto declarado deduzido do IRS liquidado por sujeito passivo, 2020



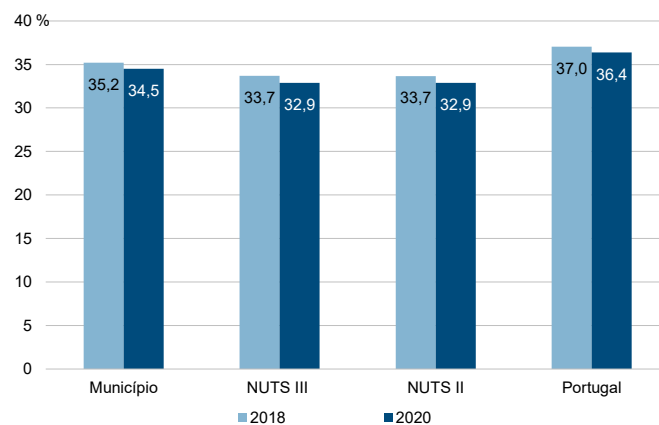
Rácios de desigualdade do rendimento bruto declarado e do rendimento bruto declarado deduzido do IRS liquidado por sujeito passivo, 2020



Taxa de variação anual dos percentis do rendimento bruto declarado deduzido do IRS liquidado por sujeito passivo, 2019 - 2020



Coefficiente de Gini do rendimento bruto declarado deduzido do IRS liquidado por sujeito passivo, 2018 e 2020



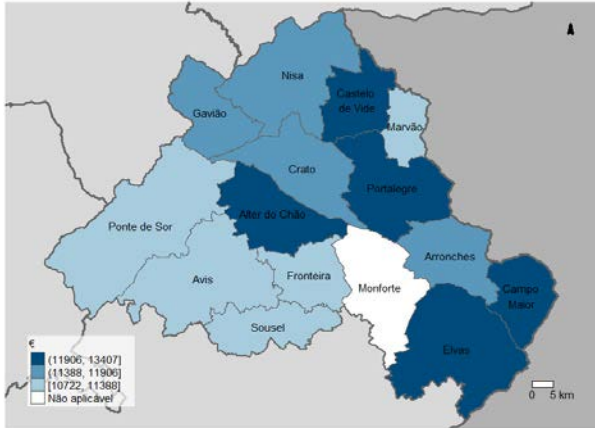


**NUTS III: Alto Alentejo**

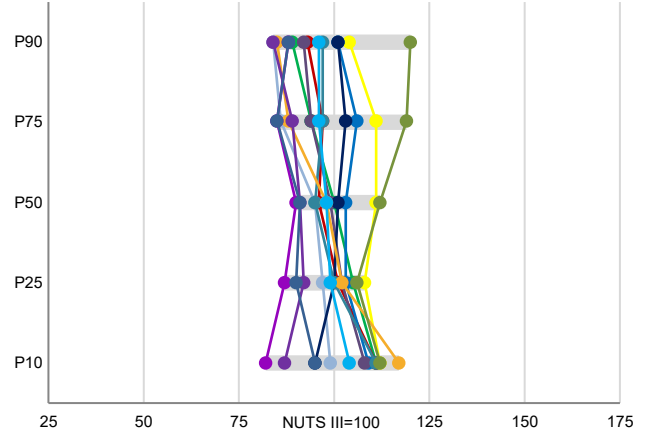
**NUTS II: Alentejo**

Informação da NUTS III (2020)			
<b>Agregados Fiscais (Nº):</b>	55 252	<b>Rendimento bruto (milhares €):</b>	923 986
		<b>Rendimento bruto deduzido do IRS liquidado (milhares €):</b>	835 127

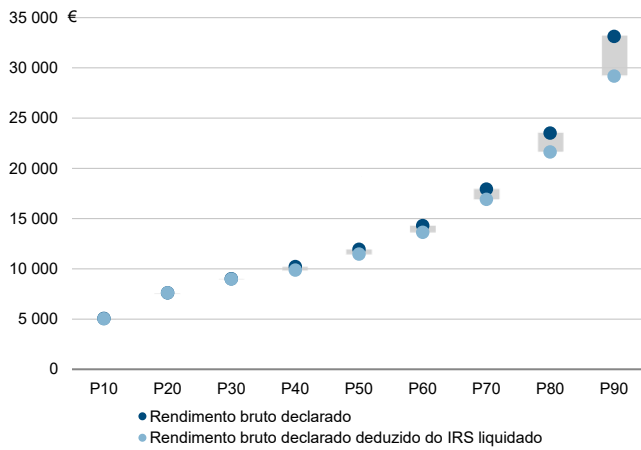
Valor mediano do rendimento bruto declarado por agregado fiscal, 2020



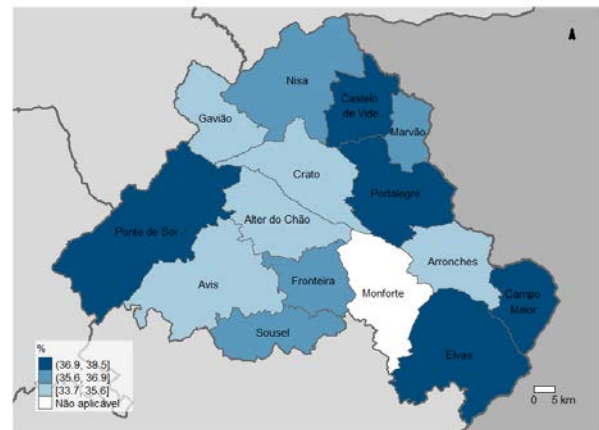
Percentis de rendimento bruto declarado por agregado fiscal (NUTS III=100) nos municípios, 2020




Percentis de rendimento bruto declarado e do rendimento bruto declarado deduzido do IRS liquidado por agregado fiscal, 2020



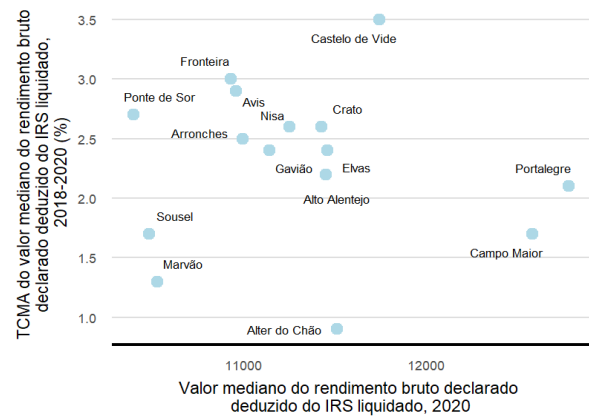
Coefficiente de Gini do rendimento bruto declarado deduzido do IRS liquidado por agregado fiscal, 2020



Mediana e Coeficiente de Gini do rendimento bruto declarado deduzido do IRS liquidado por agregado fiscal, 2020



Mediana e taxa de crescimento anual médio do valor mediano do rendimento bruto declarado deduzido do IRS liquidado por agregado fiscal, 2020

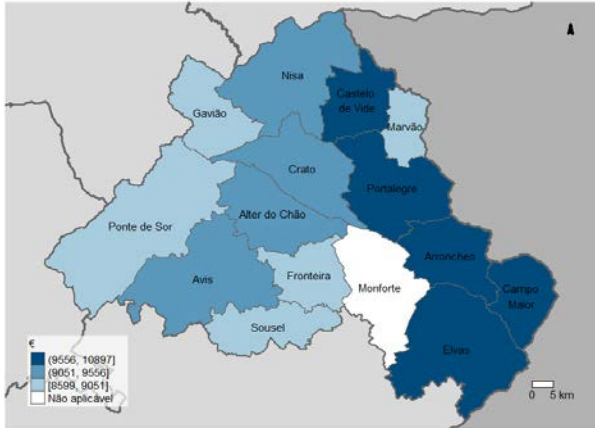


**NUTS III: Alto Alentejo**

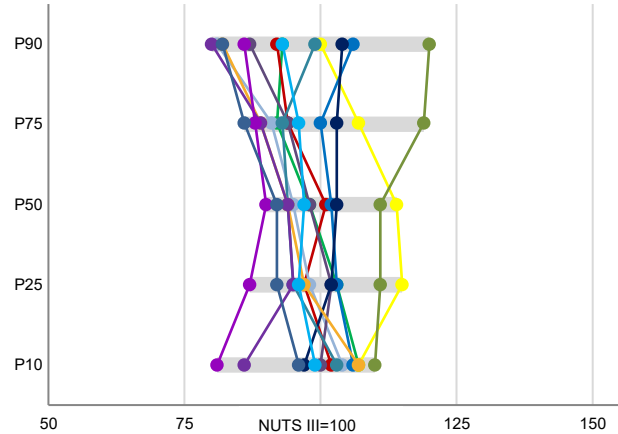
**NUTS II: Alentejo**

Informação da NUTS III (2020)			
Sujeitos Passivos (N°):	77 116	Rendimento bruto (milhares €):	923 986
		Rendimento bruto deduzido do IRS liquidado (milhares €):	835 127

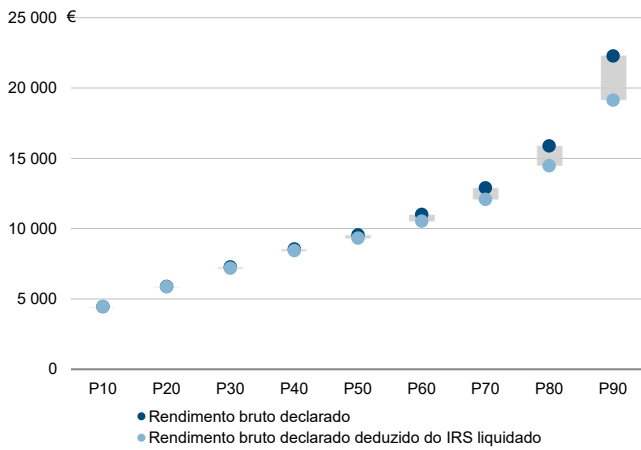
Valor mediano do rendimento bruto declarado por sujeito passivo, 2020



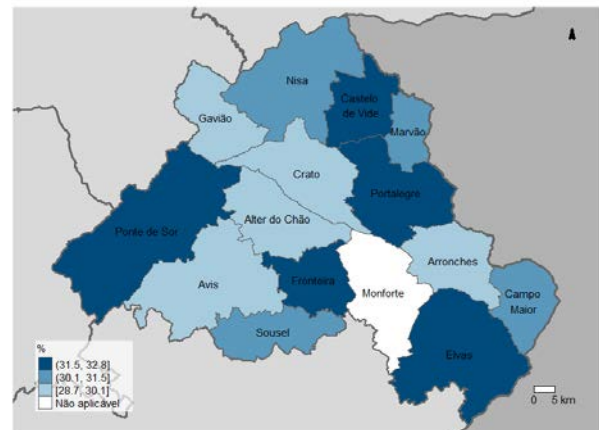
Percentis de rendimento bruto declarado por sujeito passivo (NUTS III=100) nos municípios, 2020



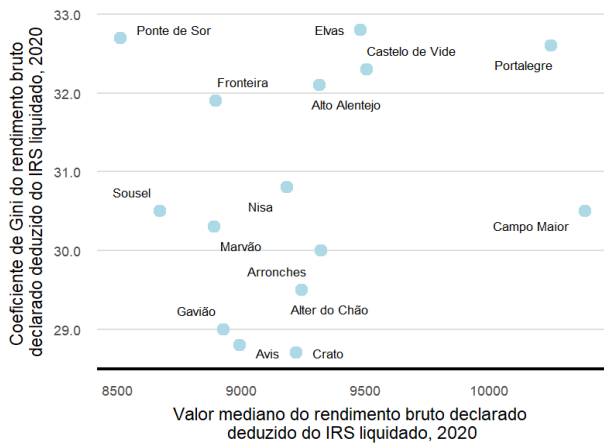
Percentis de rendimento bruto declarado e do rendimento bruto declarado deduzido do IRS liquidado por sujeito passivo, 2020



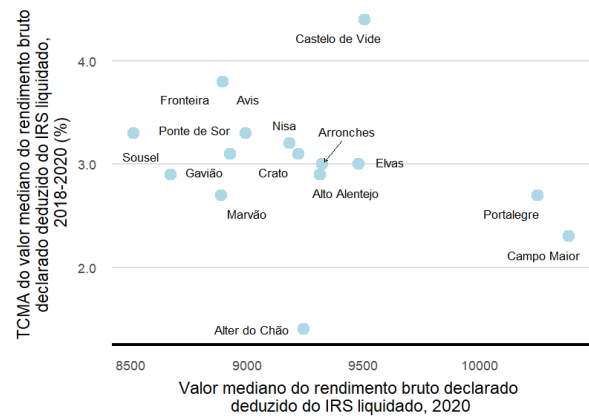
Coefficiente de Gini do rendimento bruto declarado deduzido do IRS liquidado por sujeito passivo, 2020



Mediana e Coeficiente de Gini do rendimento bruto declarado deduzido do IRS liquidado por sujeito passivo, 2020



Mediana e taxa de crescimento anual médio do valor mediano do rendimento bruto declarado deduzido do IRS liquidado por sujeito passivo, 2020



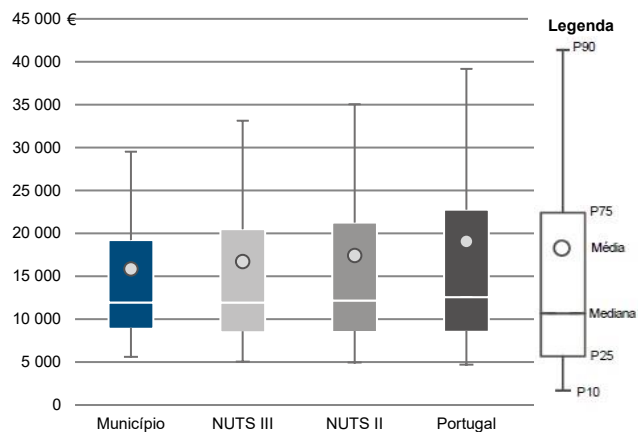
Município: **Alter do Chão**

NUTS III: **Alto Alentejo**

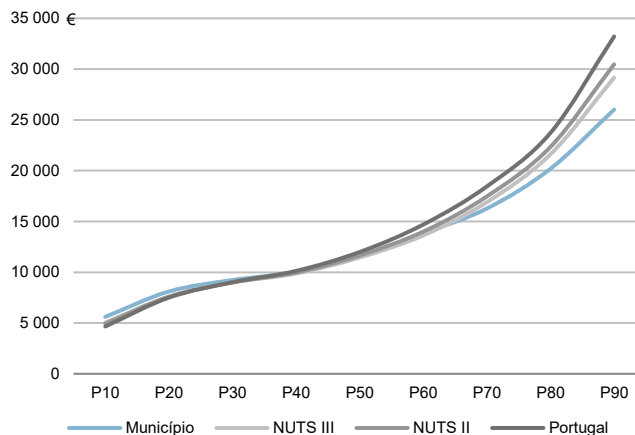
NUTS II: **Alentejo**

Informação do Município (2020)			
Agregados Fiscais (Nº):	1 627	Rendimento bruto (milhares €):	25 796
		Rendimento bruto deduzido do IRS liquidado (milhares €):	23 549

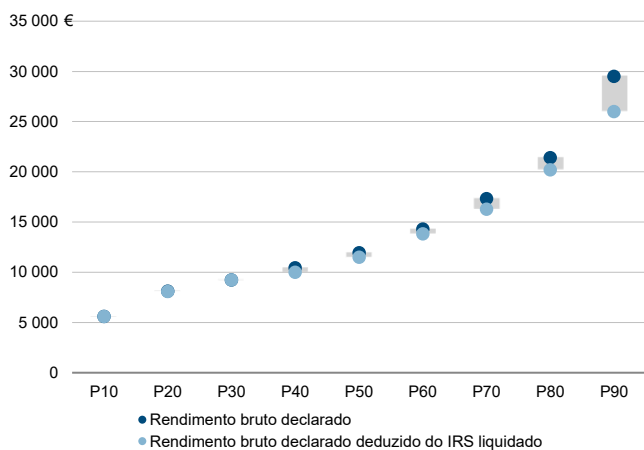
Média e percentis de rendimento bruto declarado por agregado fiscal, 2020



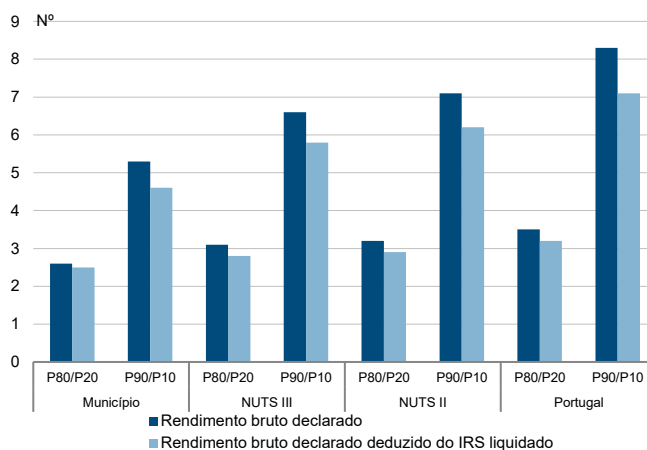
Percentis de rendimento bruto declarado deduzido do IRS liquidado por agregado fiscal, 2020



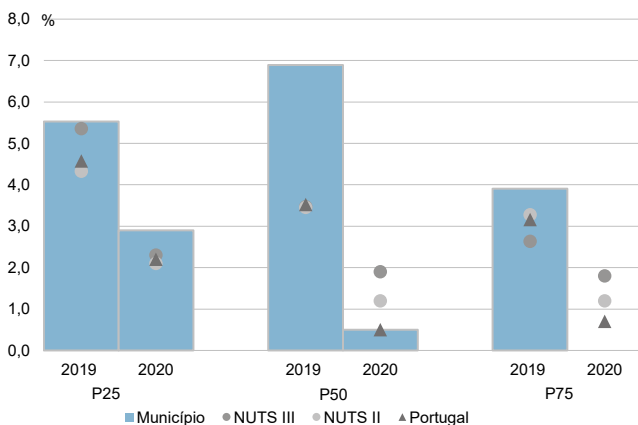
Percentis de rendimento bruto declarado e do rendimento bruto declarado deduzido do IRS liquidado por agregado fiscal, 2020



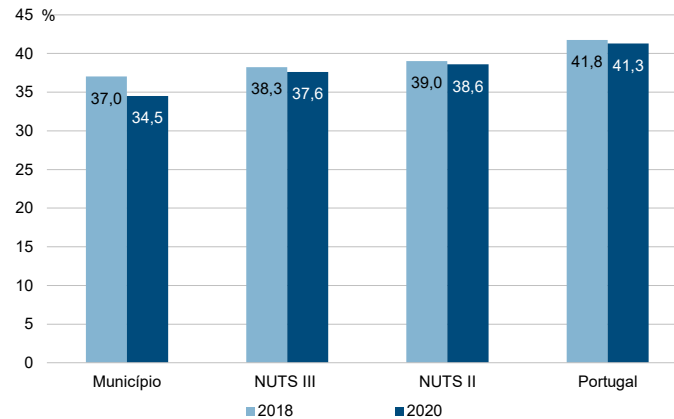
Rácios de desigualdade do rendimento bruto declarado e do rendimento bruto declarado deduzido do IRS liquidado por agregado fiscal, 2020



Taxa de variação anual dos percentis do rendimento bruto declarado deduzido do IRS liquidado por agregado fiscal, 2019 - 2020



Coefficiente de Gini do rendimento bruto declarado deduzido do IRS liquidado por agregado fiscal, 2018 e 2020



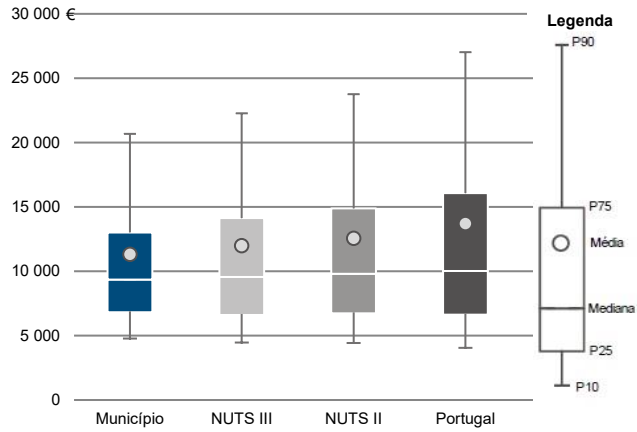
Município: **Alter do Chão**

NUTS III: **Alto Alentejo**

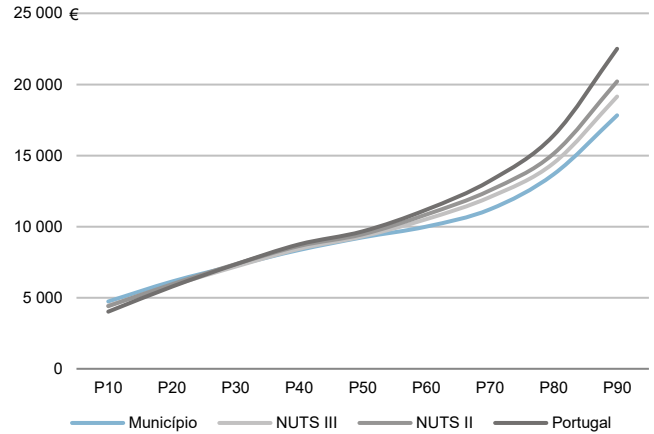
NUTS II: **Alentejo**

Informação do Município (2020)			
Sujeitos Passivos (N°):	2 277	Rendimento bruto (milhares €):	25 796
		Rendimento bruto deduzido do IRS liquidado (milhares €):	23 549

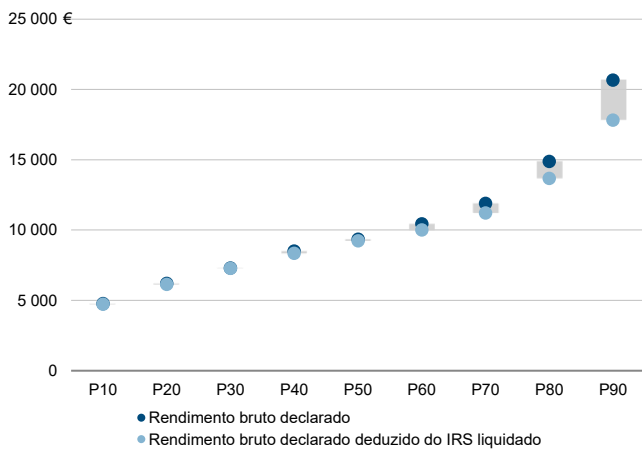
Média e percentis de rendimento bruto declarado por sujeito passivo, 2020



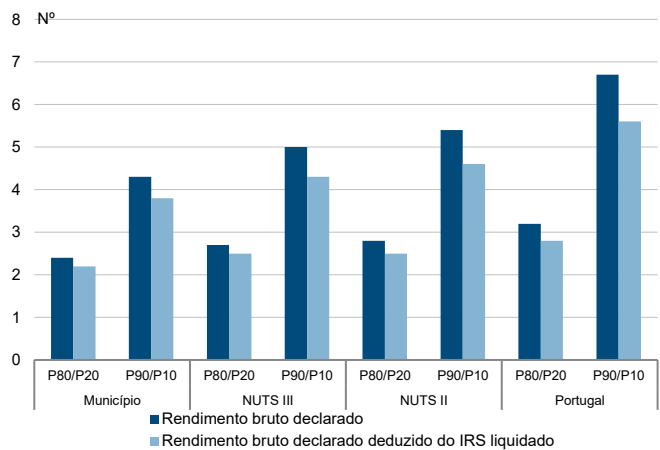
Percentis de rendimento bruto declarado deduzido do IRS liquidado por sujeito passivo, 2020



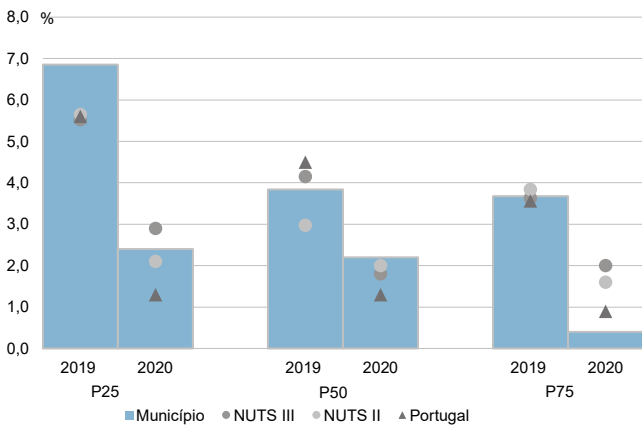
Percentis de rendimento bruto declarado e do rendimento bruto declarado deduzido do IRS liquidado por sujeito passivo, 2020



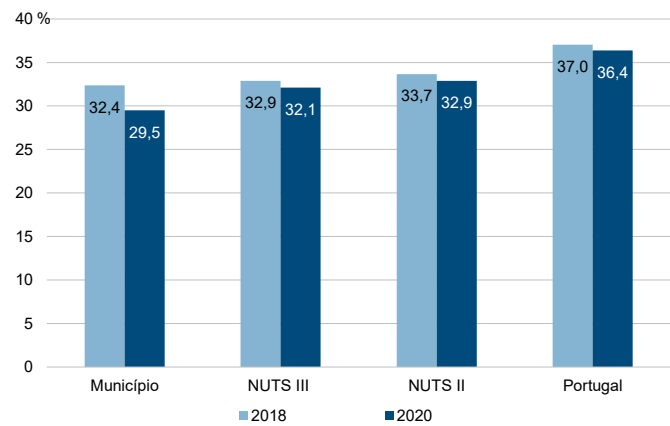
Rácios de desigualdade do rendimento bruto declarado e do rendimento bruto declarado deduzido do IRS liquidado por sujeito passivo, 2020



Taxa de variação anual dos percentis do rendimento bruto declarado deduzido do IRS liquidado por sujeito passivo, 2019 - 2020



Coefficiente de Gini do rendimento bruto declarado deduzido do IRS liquidado por sujeito passivo, 2018 e 2020



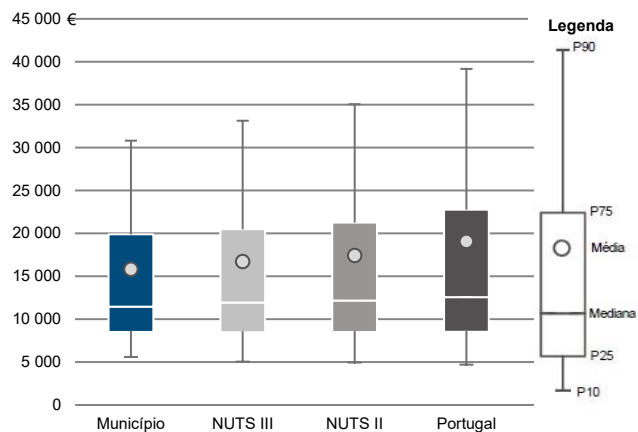
Município: **Arronches**

NUTS III: **Alto Alentejo**

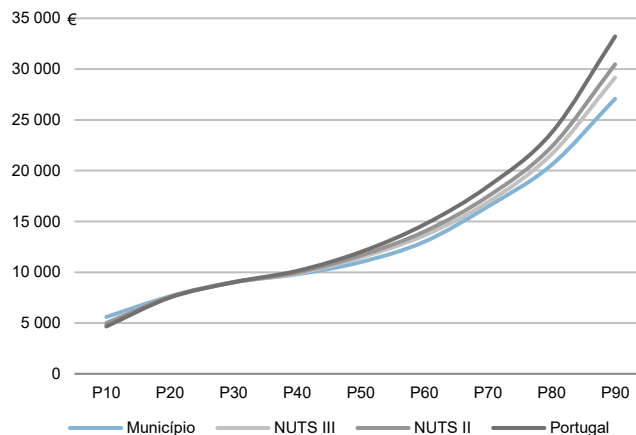
NUTS II: **Alentejo**

Informação do Município (2020)			
Agregados Fiscais (Nº):	1 482	Rendimento bruto (milhares €):	23 476
		Rendimento bruto deduzido do IRS liquidado (milhares €):	21 454

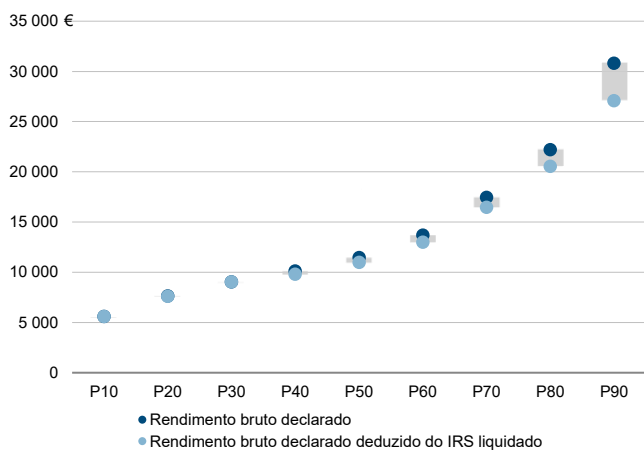
Média e percentis de rendimento bruto declarado por agregado fiscal, 2020



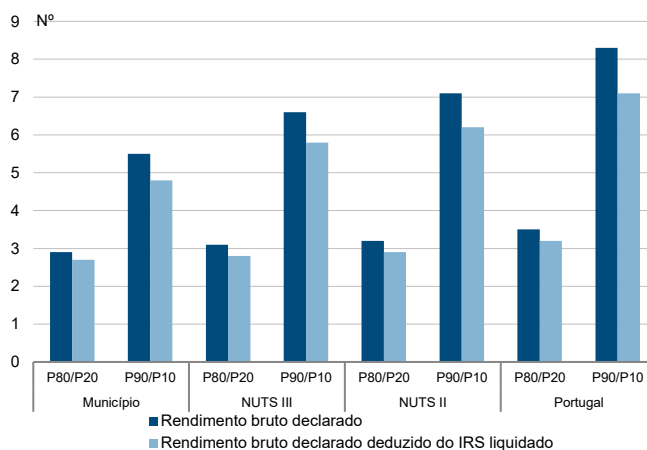
Percentis de rendimento bruto declarado deduzido do IRS liquidado por agregado fiscal, 2020



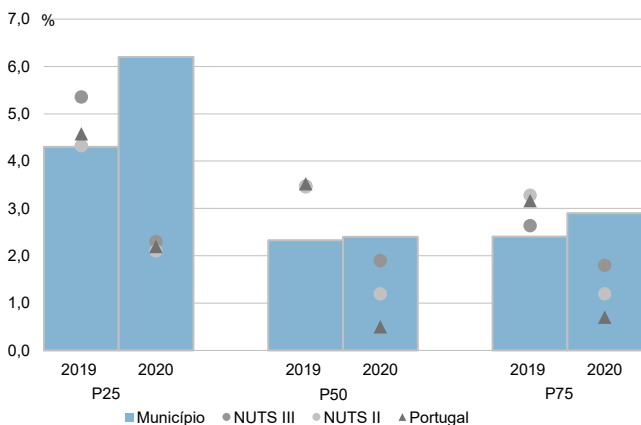
Percentis de rendimento bruto declarado e do rendimento bruto declarado deduzido do IRS liquidado por agregado fiscal, 2020



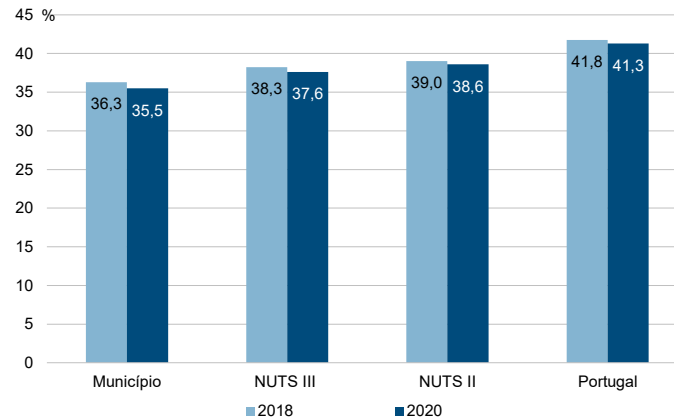
Rácios de desigualdade do rendimento bruto declarado e do rendimento bruto declarado deduzido do IRS liquidado por agregado fiscal, 2020



Taxa de variação anual dos percentis do rendimento bruto declarado deduzido do IRS liquidado por agregado fiscal, 2019 - 2020



Coefficiente de Gini do rendimento bruto declarado deduzido do IRS liquidado por agregado fiscal, 2018 e 2020



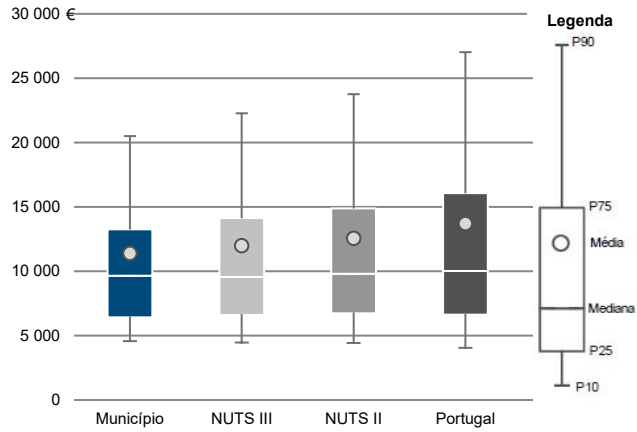
Município: **Arronches**

NUTS III: **Alto Alentejo**

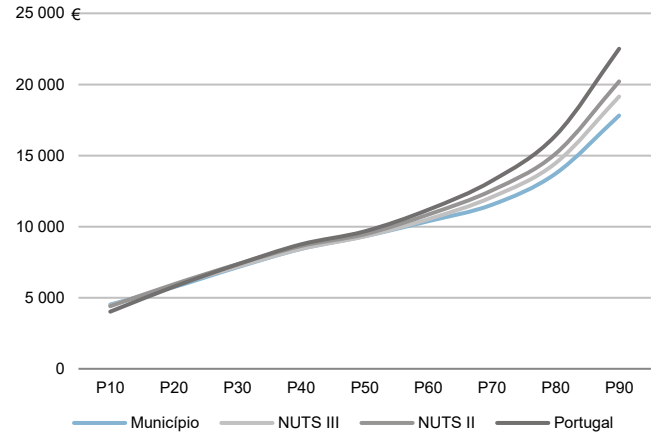
NUTS II: **Alentejo**

Informação do Município (2020)			
Sujeitos Passivos (Nº):	2 062	Rendimento bruto (milhares €):	23 476
		Rendimento bruto deduzido do IRS liquidado (milhares €):	21 454

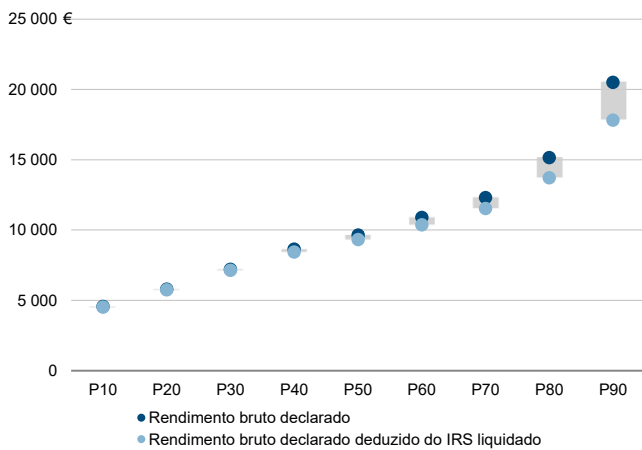
Média e percentis de rendimento bruto declarado por sujeito passivo, 2020



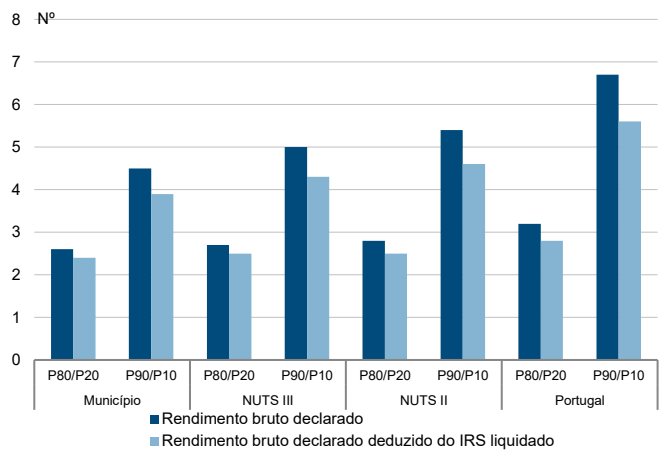
Percentis de rendimento bruto declarado deduzido do IRS liquidado por sujeito passivo, 2020



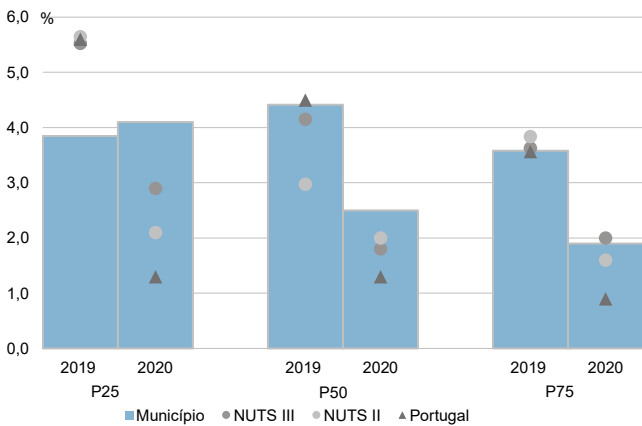
Percentis de rendimento bruto declarado e do rendimento bruto declarado deduzido do IRS liquidado por sujeito passivo, 2020



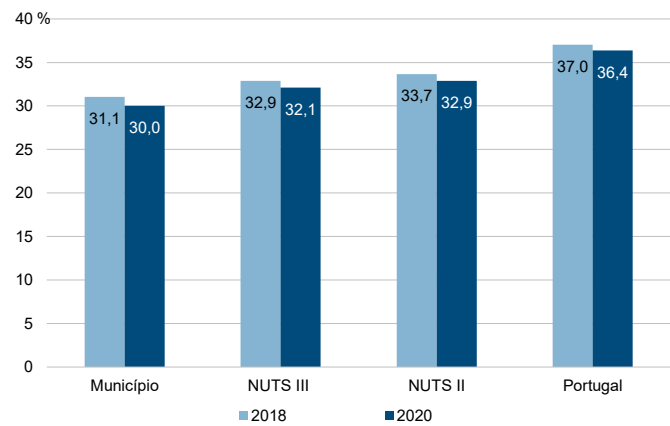
Rácios de desigualdade do rendimento bruto declarado e do rendimento bruto declarado deduzido do IRS liquidado por sujeito passivo, 2020



Taxa de variação anual dos percentis do rendimento bruto declarado deduzido do IRS liquidado por sujeito passivo, 2019 - 2020



Coefficiente de Gini do rendimento bruto declarado deduzido do IRS liquidado por sujeito passivo, 2018 e 2020



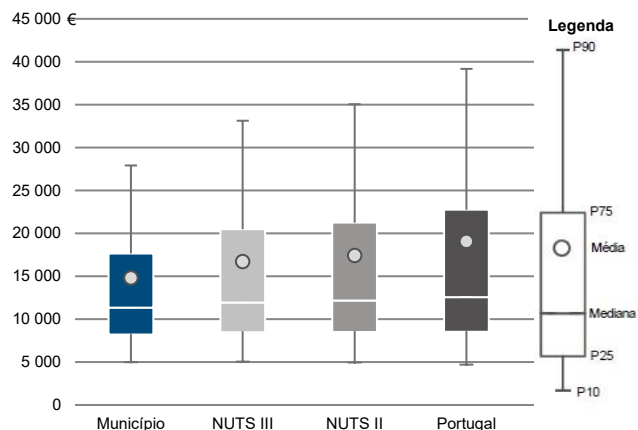
Município: **Avis**

NUTS III: **Alto Alentejo**

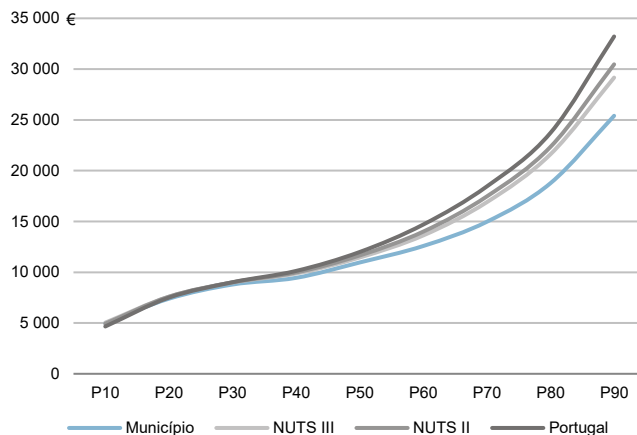
NUTS II: **Alentejo**

Informação do Município (2020)			
Agregados Fiscais (Nº):	2 051	Rendimento bruto (milhares €):	30 376
		Rendimento bruto deduzido do IRS liquidado (milhares €):	27 940

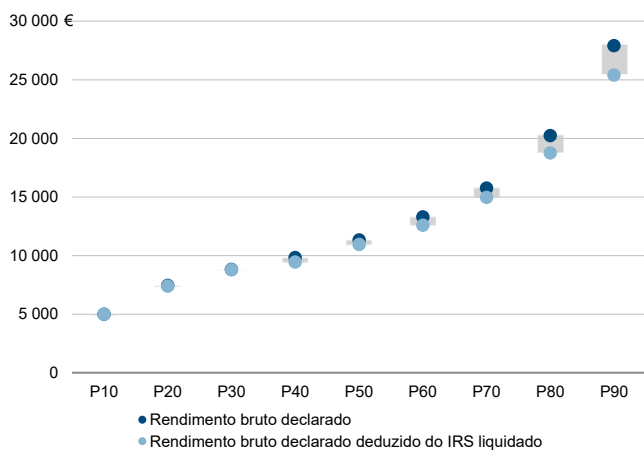
Média e percentis de rendimento bruto declarado por agregado fiscal, 2020



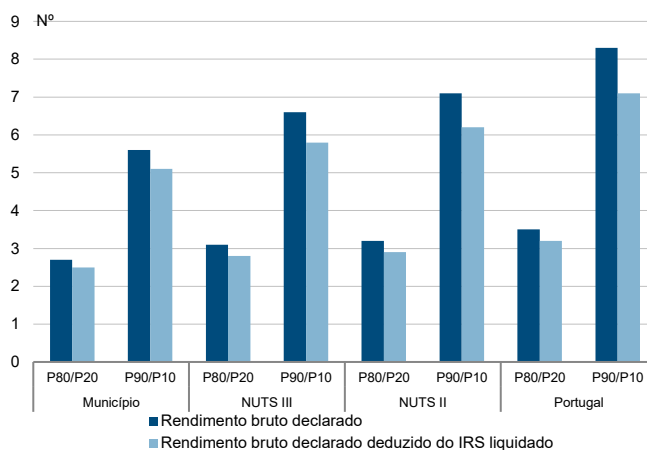
Percentis de rendimento bruto declarado deduzido do IRS liquidado por agregado fiscal, 2020



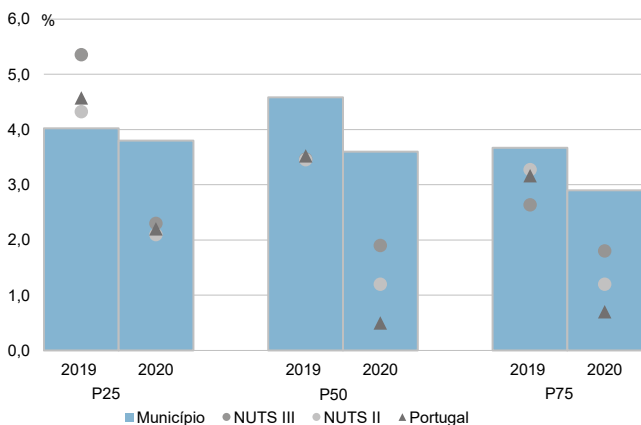
Percentis de rendimento bruto declarado e do rendimento bruto declarado deduzido do IRS liquidado por agregado fiscal, 2020



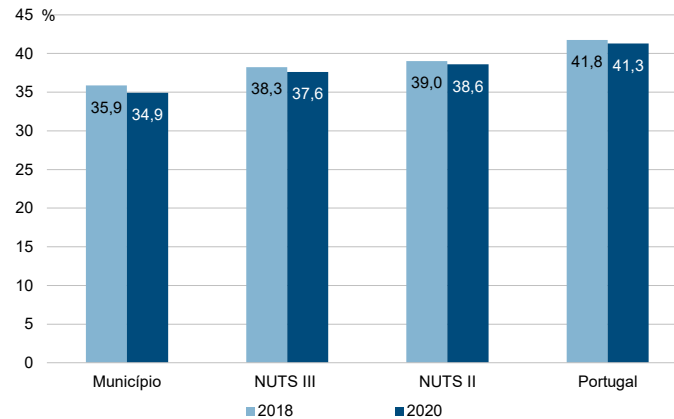
Rácios de desigualdade do rendimento bruto declarado e do rendimento bruto declarado deduzido do IRS liquidado por agregado fiscal, 2020



Taxa de variação anual dos percentis do rendimento bruto declarado deduzido do IRS liquidado por agregado fiscal, 2019 - 2020



Coefficiente de Gini do rendimento bruto declarado deduzido do IRS liquidado por agregado fiscal, 2018 e 2020



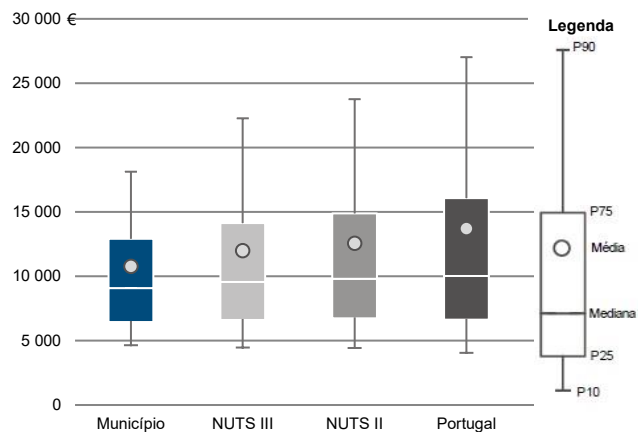
Município: **Avis**

NUTS III: **Alto Alentejo**

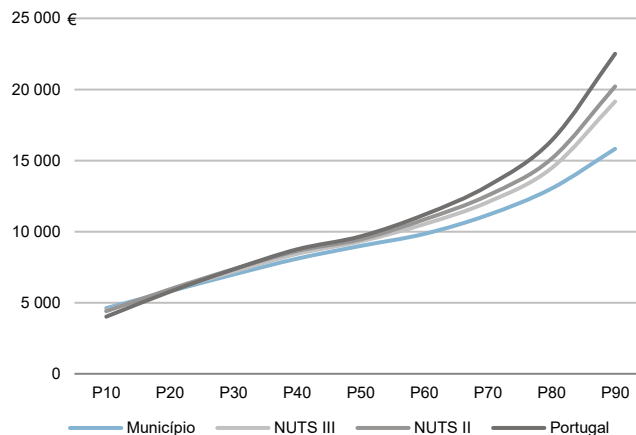
NUTS II: **Alentejo**

Informação do Município (2020)			
Sujeitos Passivos (Nº):	2 822	Rendimento bruto (milhares €):	30 376
		Rendimento bruto deduzido do IRS liquidado (milhares €):	27 940

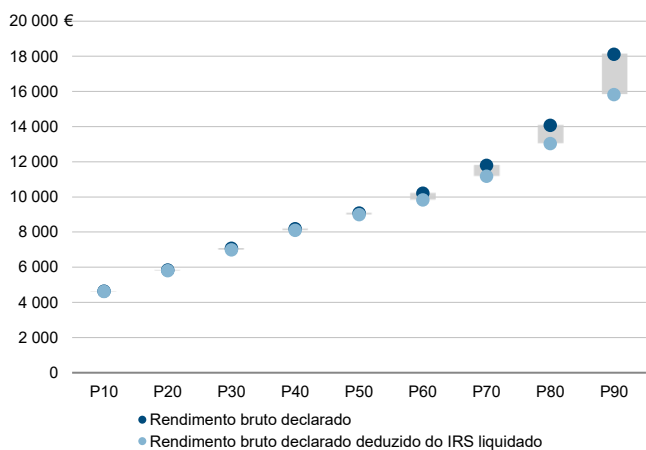
Média e percentis de rendimento bruto declarado por sujeito passivo, 2020



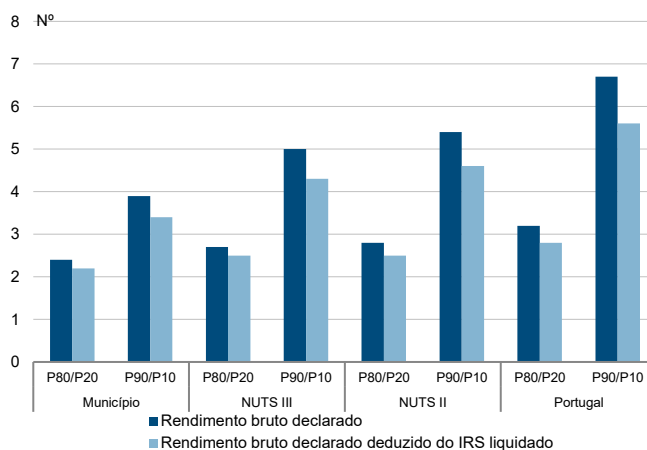
Percentis de rendimento bruto declarado deduzido do IRS liquidado por sujeito passivo, 2020



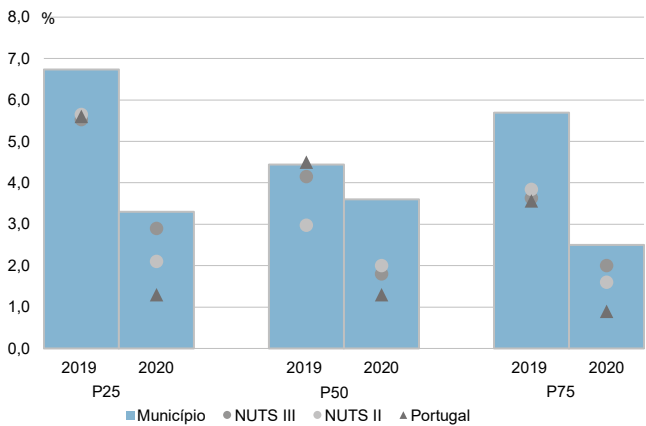
Percentis de rendimento bruto declarado e do rendimento bruto declarado deduzido do IRS liquidado por sujeito passivo, 2020



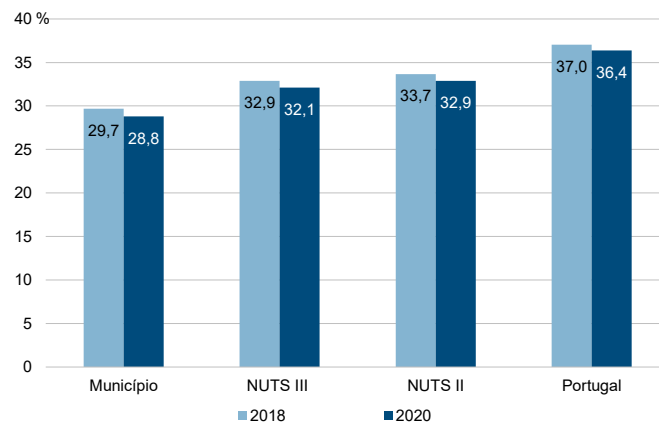
Rácios de desigualdade do rendimento bruto declarado e do rendimento bruto declarado deduzido do IRS liquidado por sujeito passivo, 2020



Taxa de variação anual dos percentis do rendimento bruto declarado deduzido do IRS liquidado por sujeito passivo, 2019 - 2020



Coefficiente de Gini do rendimento bruto declarado deduzido do IRS liquidado por sujeito passivo, 2018 e 2020





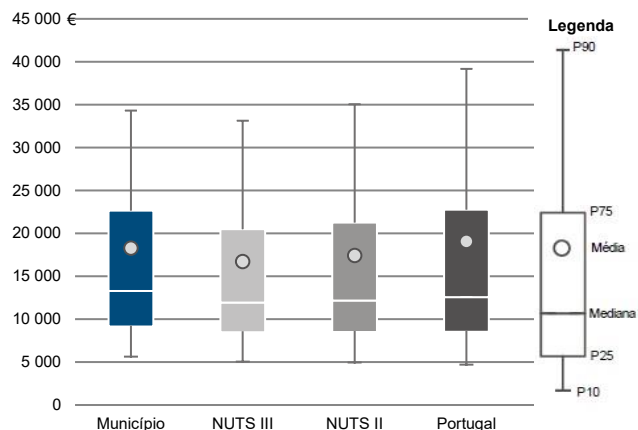
Município: **Campo Maior**

NUTS III: **Alto Alentejo**

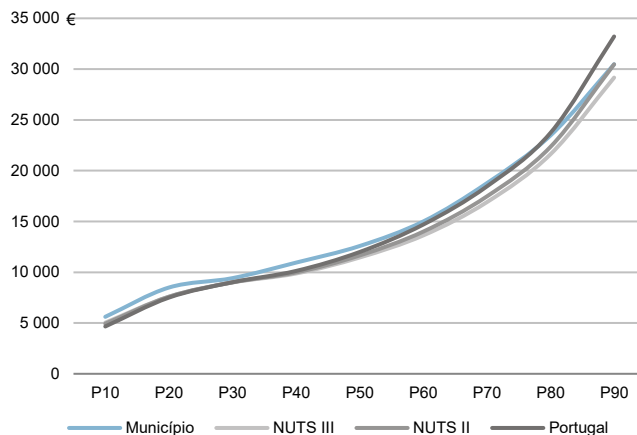
NUTS II: **Alentejo**

Informação do Município (2020)			
Agregados Fiscais (Nº):	3 971	Rendimento bruto (milhares €):	72 646
		Rendimento bruto deduzido do IRS liquidado (milhares €):	65 275

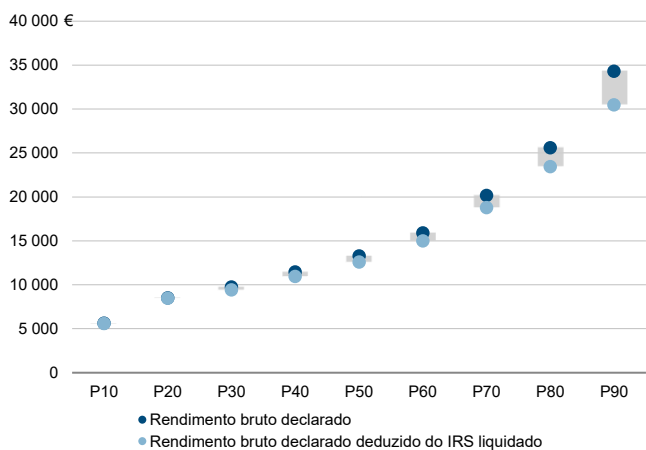
Média e percentis de rendimento bruto declarado por agregado fiscal, 2020



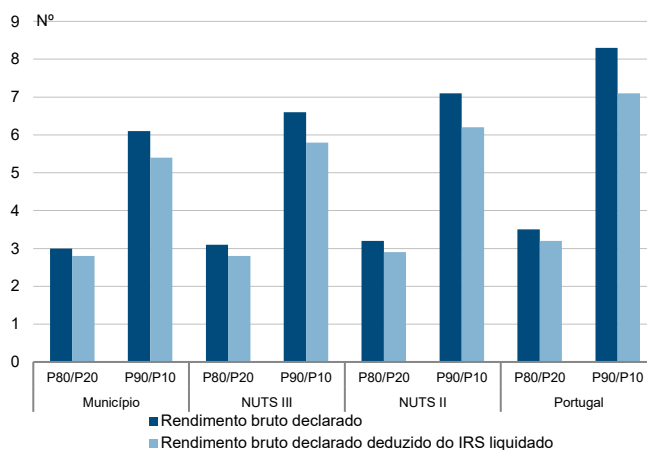
Percentis de rendimento bruto declarado deduzido do IRS liquidado por agregado fiscal, 2020



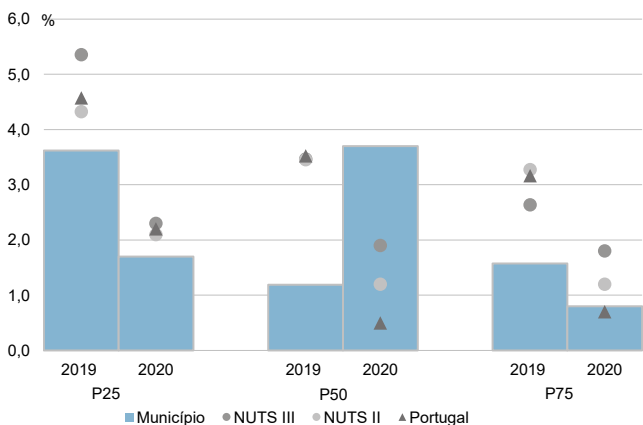
Percentis de rendimento bruto declarado e do rendimento bruto declarado deduzido do IRS liquidado por agregado fiscal, 2020



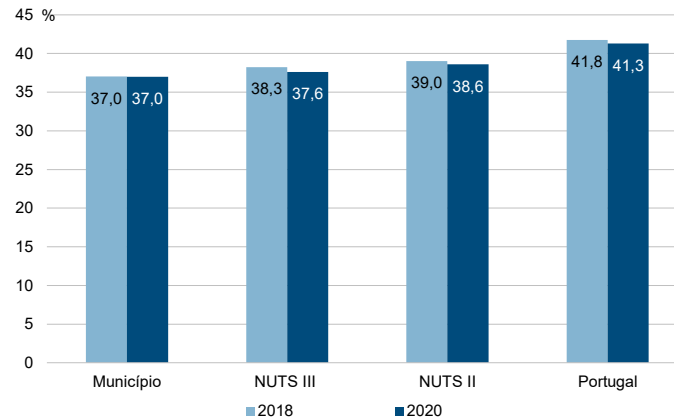
Rácios de desigualdade do rendimento bruto declarado e do rendimento bruto declarado deduzido do IRS liquidado por agregado fiscal, 2020



Taxa de variação anual dos percentis do rendimento bruto declarado deduzido do IRS liquidado por agregado fiscal, 2019 - 2020



Coefficiente de Gini do rendimento bruto declarado deduzido do IRS liquidado por agregado fiscal, 2018 e 2020



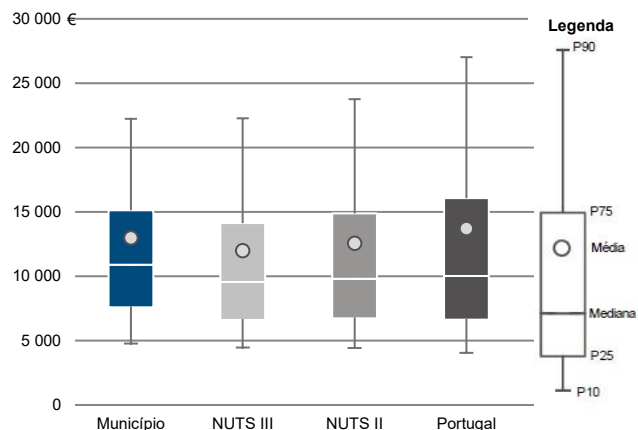
Município: **Campo Maior**

NUTS III: **Alto Alentejo**

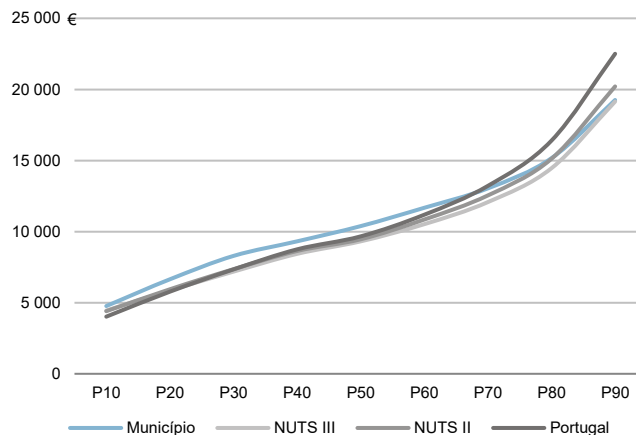
NUTS II: **Alentejo**

Informação do Município (2020)			
Sujeitos Passivos (N°):	5 598	Rendimento bruto (milhares €):	72 646
		Rendimento bruto deduzido do IRS liquidado (milhares €):	65 275

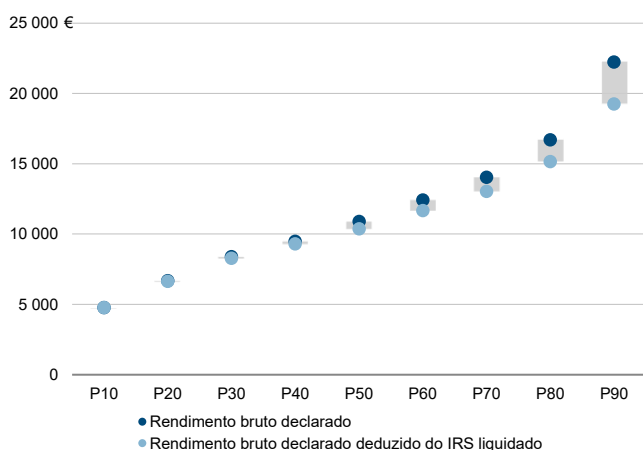
Média e percentis de rendimento bruto declarado por sujeito passivo, 2020



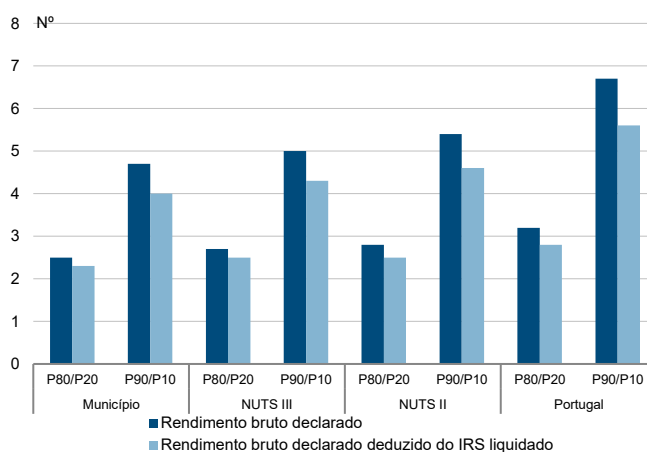
Percentis de rendimento bruto declarado deduzido do IRS liquidado por sujeito passivo, 2020



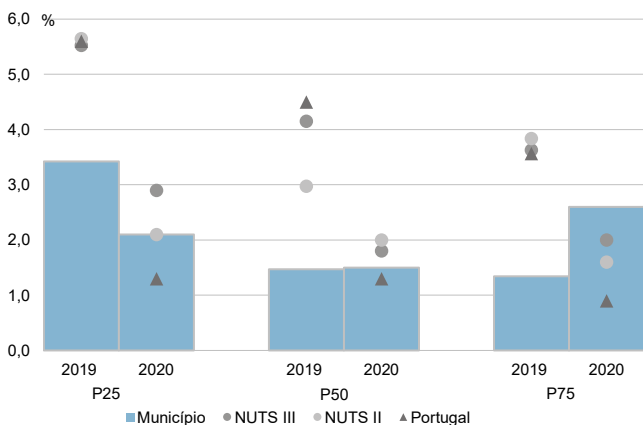
Percentis de rendimento bruto declarado e do rendimento bruto declarado deduzido do IRS liquidado por sujeito passivo, 2020



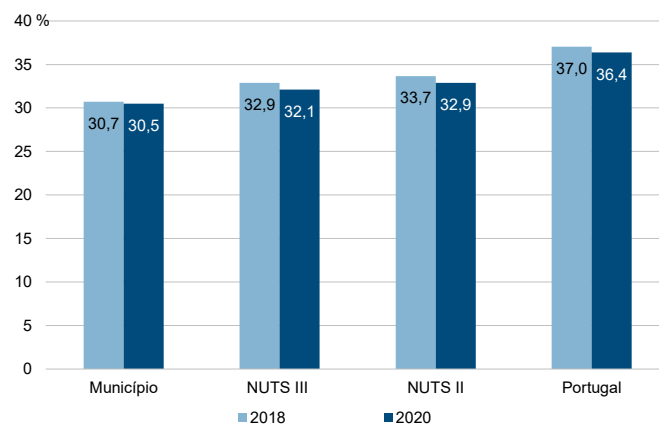
Rácios de desigualdade do rendimento bruto declarado e do rendimento bruto declarado deduzido do IRS liquidado por sujeito passivo, 2020



Taxa de variação anual dos percentis do rendimento bruto declarado deduzido do IRS liquidado por sujeito passivo, 2019 - 2020



Coefficiente de Gini do rendimento bruto declarado deduzido do IRS liquidado por sujeito passivo, 2018 e 2020



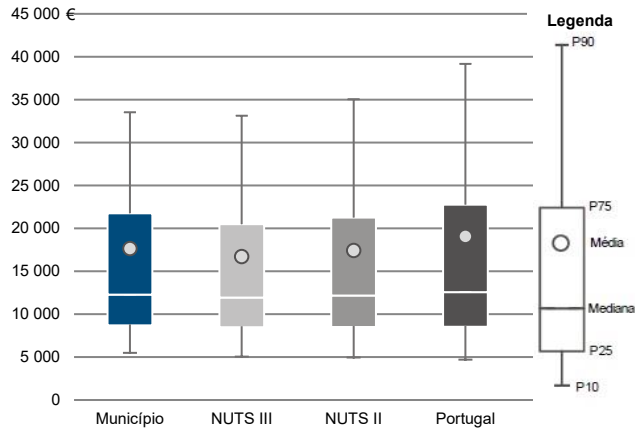
Município: **Castelo de Vide**

NUTS III: **Alto Alentejo**

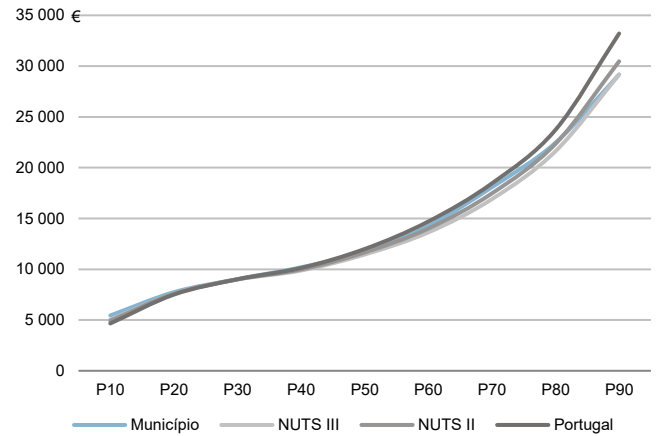
NUTS II: **Alentejo**

Informação do Município (2020)			
Agregados Fiscais (Nº):	1 666	Rendimento bruto (milhares €):	29 421
		Rendimento bruto deduzido do IRS liquidado (milhares €):	26 360

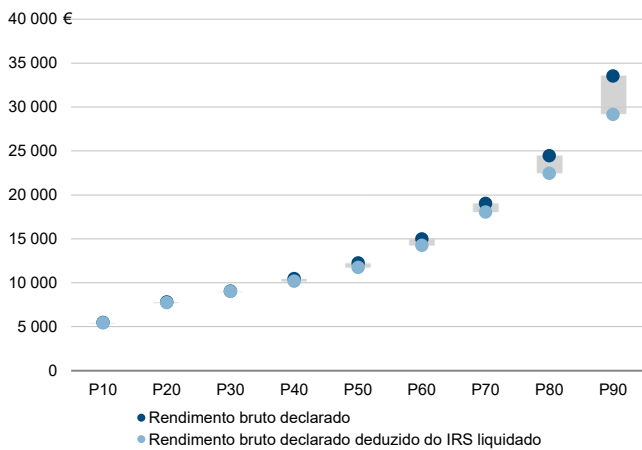
Média e percentis de rendimento bruto declarado por agregado fiscal, 2020



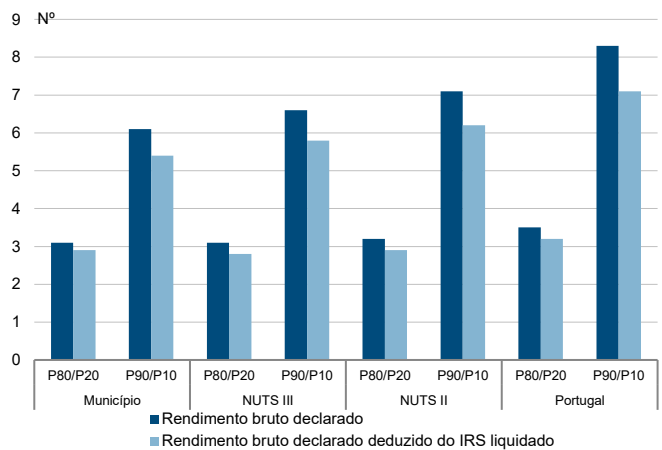
Percentis de rendimento bruto declarado deduzido do IRS liquidado por agregado fiscal, 2020



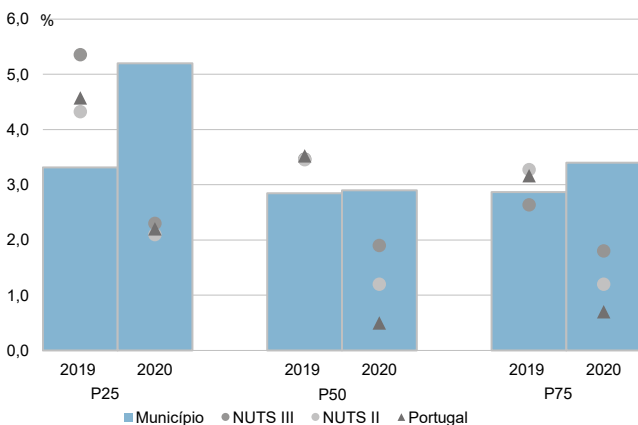
Percentis de rendimento bruto declarado e do rendimento bruto declarado deduzido do IRS liquidado por agregado fiscal, 2020



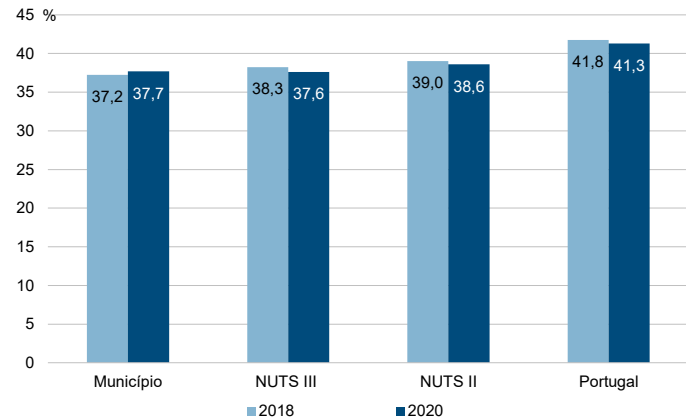
Rádios de desigualdade do rendimento bruto declarado e do rendimento bruto declarado deduzido do IRS liquidado por agregado fiscal, 2020



Taxa de variação anual dos percentis do rendimento bruto declarado deduzido do IRS liquidado por agregado fiscal, 2019 - 2020



Coefficiente de Gini do rendimento bruto declarado deduzido do IRS liquidado por agregado fiscal, 2018 e 2020



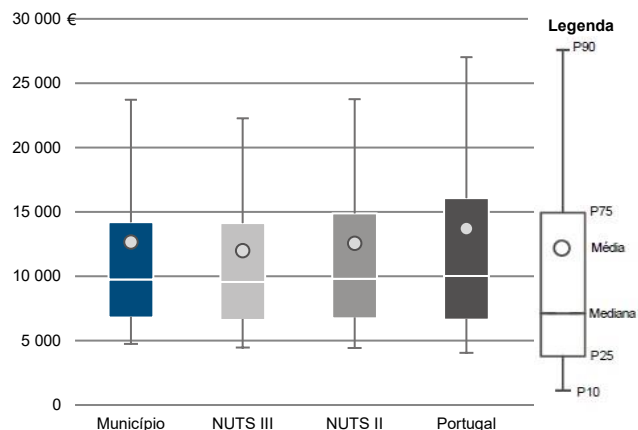
Município: **Castelo de Vide**

NUTS III: **Alto Alentejo**

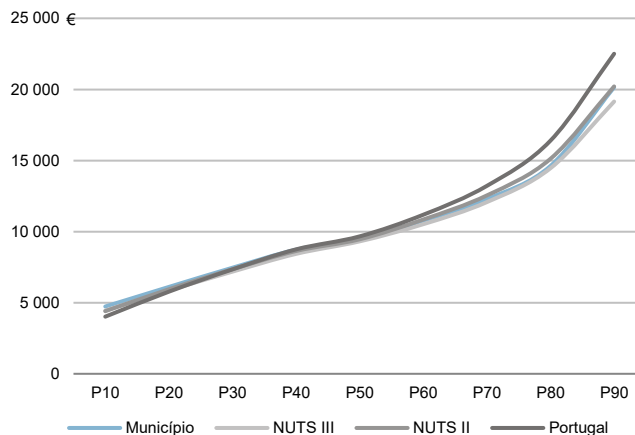
NUTS II: **Alentejo**

Informação do Município (2020)			
Sujeitos Passivos (Nº):	2 322	Rendimento bruto (milhares €):	29 421
		Rendimento bruto deduzido do IRS liquidado (milhares €):	26 360

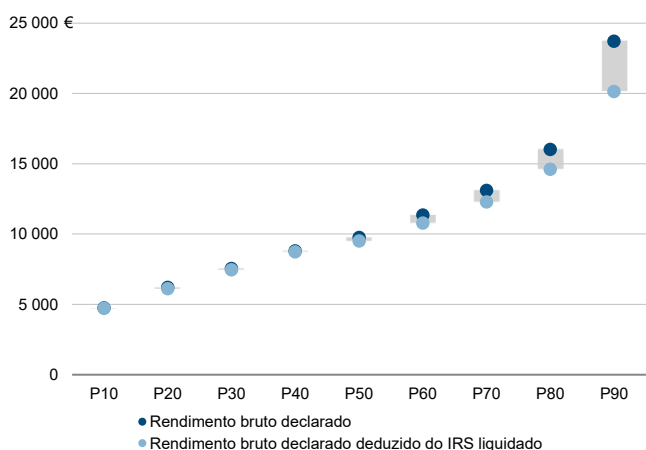
Média e percentis de rendimento bruto declarado por sujeito passivo, 2020



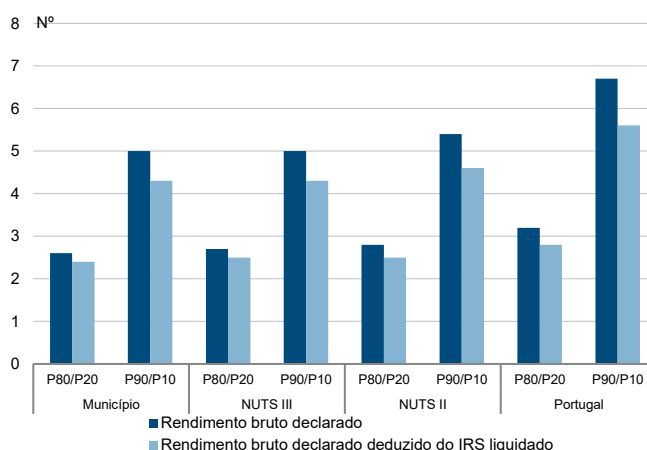
Percentis de rendimento bruto declarado deduzido do IRS liquidado por sujeito passivo, 2020



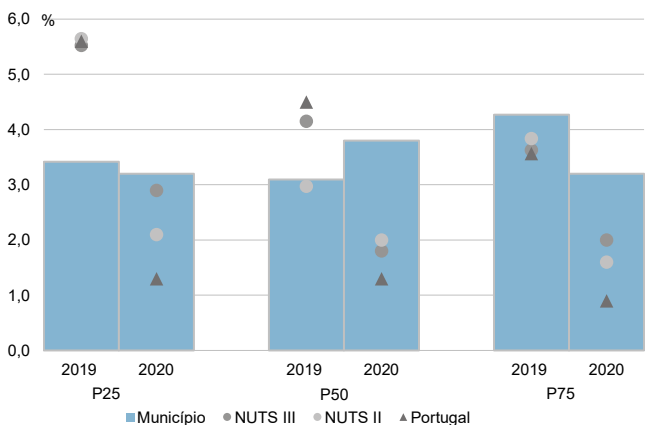
Percentis de rendimento bruto declarado e do rendimento bruto declarado deduzido do IRS liquidado por sujeito passivo, 2020



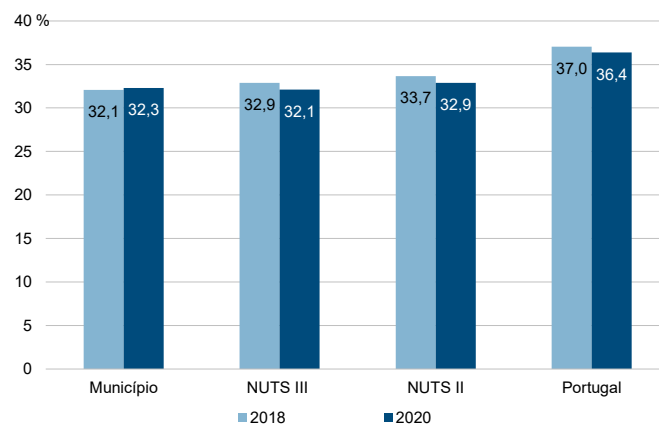
Rácios de desigualdade do rendimento bruto declarado e do rendimento bruto declarado deduzido do IRS liquidado por sujeito passivo, 2020



Taxa de variação anual dos percentis do rendimento bruto declarado deduzido do IRS liquidado por sujeito passivo, 2019 - 2020



Coefficiente de Gini do rendimento bruto declarado deduzido do IRS liquidado por sujeito passivo, 2018 e 2020



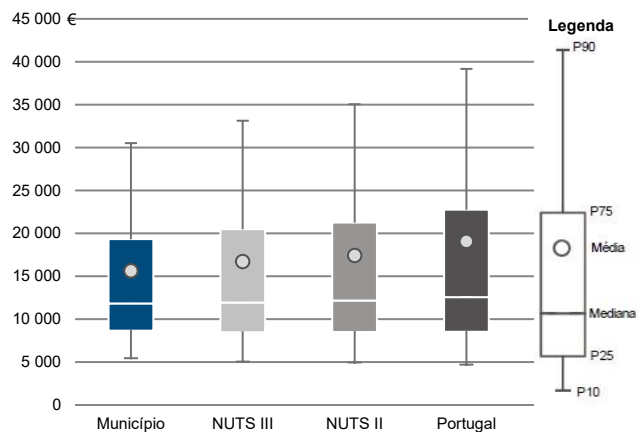
Município: **Crato**

NUTS III: **Alto Alentejo**

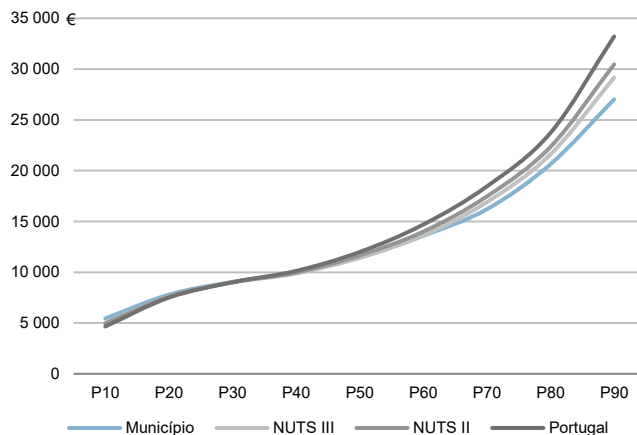
NUTS II: **Alentejo**

Informação do Município (2020)			
Agregados Fiscais (Nº):	1 676	Rendimento bruto (milhares €):	26 212
		Rendimento bruto deduzido do IRS liquidado (milhares €):	24 101

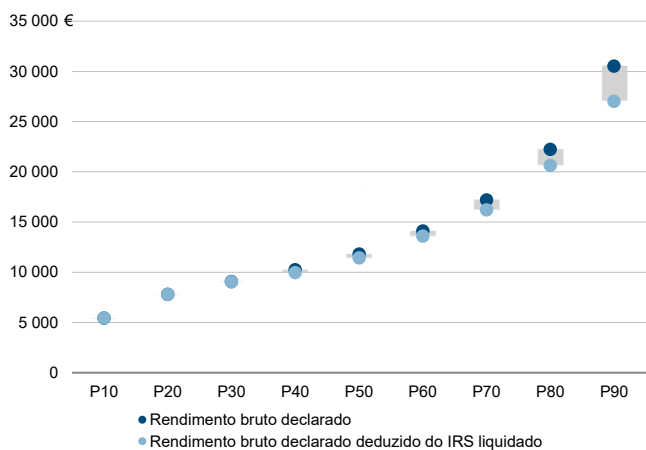
Média e percentis de rendimento bruto declarado por agregado fiscal, 2020



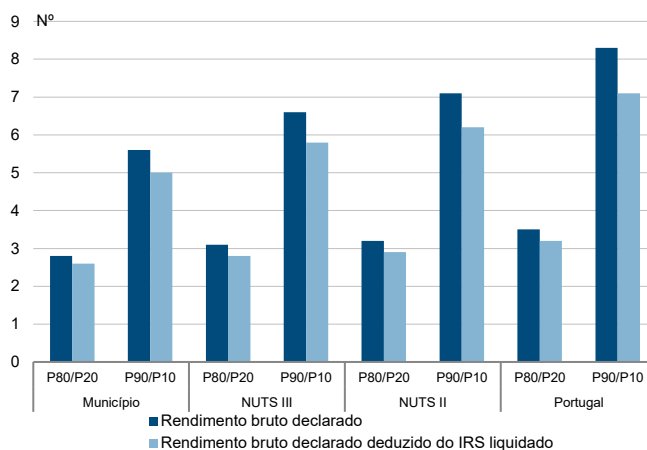
Percentis de rendimento bruto declarado deduzido do IRS liquidado por agregado fiscal, 2020



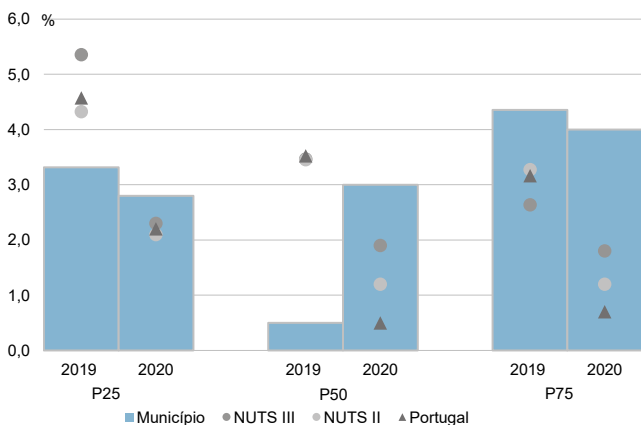
Percentis de rendimento bruto declarado e do rendimento bruto declarado deduzido do IRS liquidado por agregado fiscal, 2020



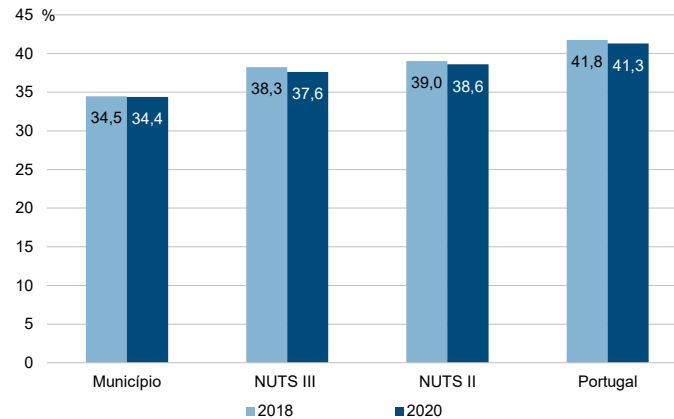
Rácios de desigualdade do rendimento bruto declarado e do rendimento bruto declarado deduzido do IRS liquidado por agregado fiscal, 2020



Taxa de variação anual dos percentis do rendimento bruto declarado deduzido do IRS liquidado por agregado fiscal, 2019 - 2020



Coefficiente de Gini do rendimento bruto declarado deduzido do IRS liquidado por agregado fiscal, 2018 e 2020



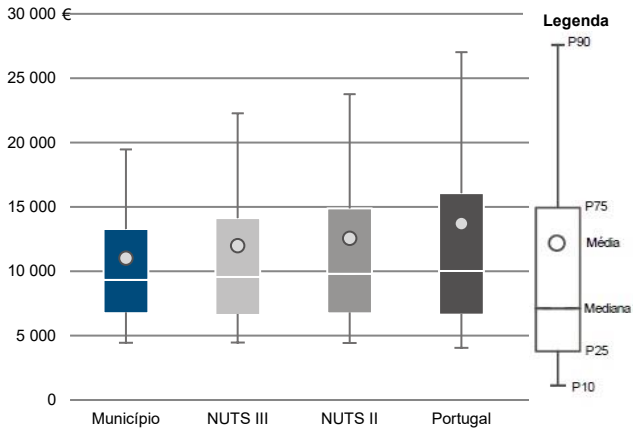
Município: **Crato**

NUTS III: **Alto Alentejo**

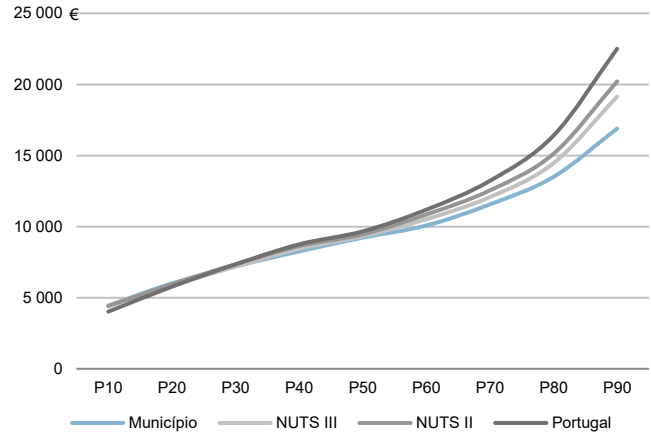
NUTS II: **Alentejo**

Informação do Município (2020)			
Sujeitos Passivos (Nº):	2 378	Rendimento bruto (milhares €):	26 212
		Rendimento bruto deduzido do IRS liquidado (milhares €):	24 101

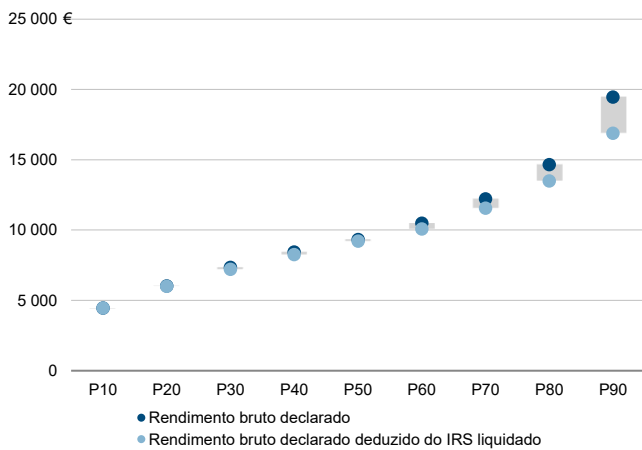
Média e percentis de rendimento bruto declarado por sujeito passivo, 2020



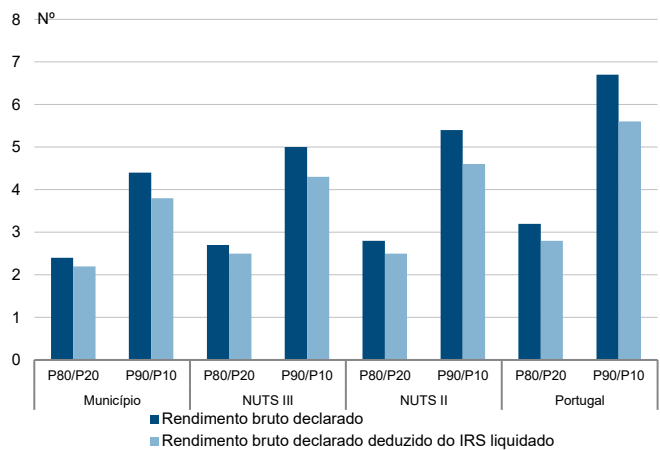
Percentis de rendimento bruto declarado deduzido do IRS liquidado por sujeito passivo, 2020



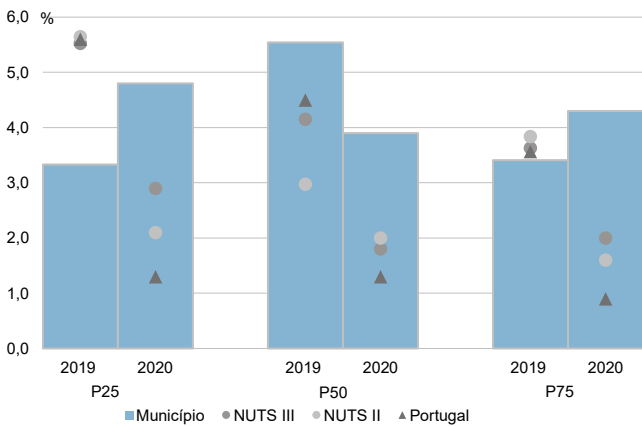
Percentis de rendimento bruto declarado e do rendimento bruto declarado deduzido do IRS liquidado por sujeito passivo, 2020



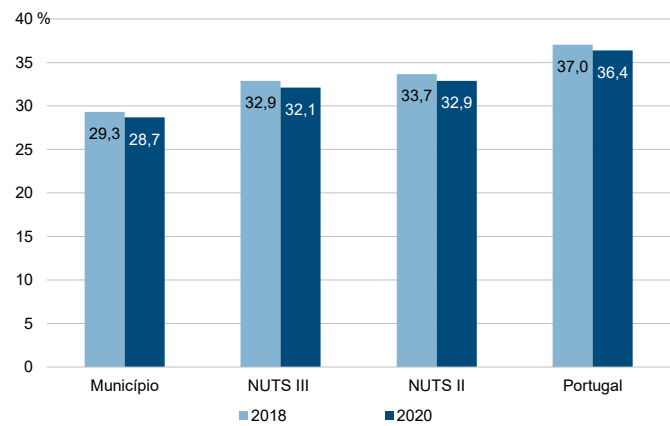
Rácios de desigualdade do rendimento bruto declarado e do rendimento bruto declarado deduzido do IRS liquidado por sujeito passivo, 2020



Taxa de variação anual dos percentis do rendimento bruto declarado deduzido do IRS liquidado por sujeito passivo, 2019 - 2020



Coefficiente de Gini do rendimento bruto declarado deduzido do IRS liquidado por sujeito passivo, 2018 e 2020



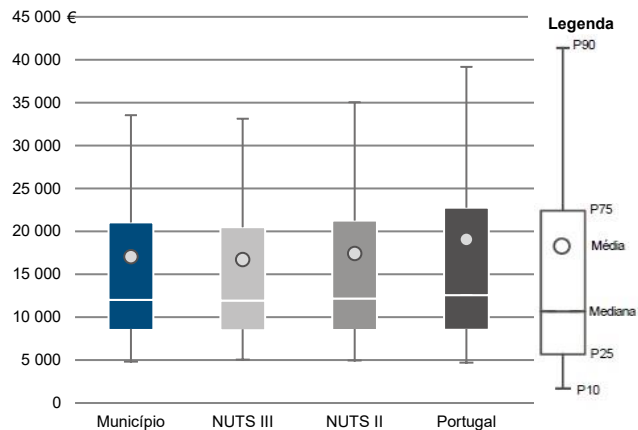
Município: **Elvas**

NUTS III: **Alto Alentejo**

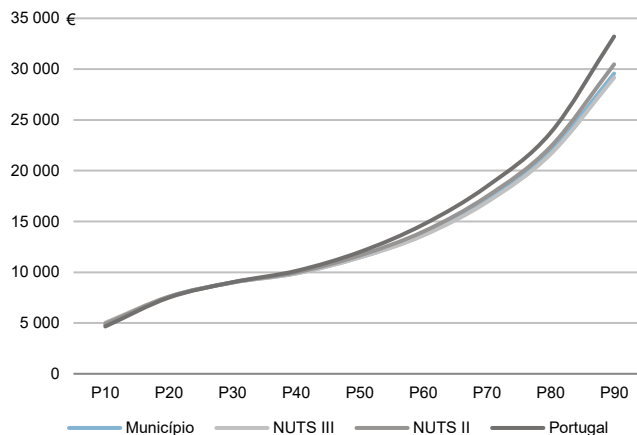
NUTS II: **Alentejo**

Informação do Município (2020)			
Agregados Fiscais (Nº):	10 567	Rendimento bruto (milhares €):	180 324
		Rendimento bruto deduzido do IRS liquidado (milhares €):	161 619

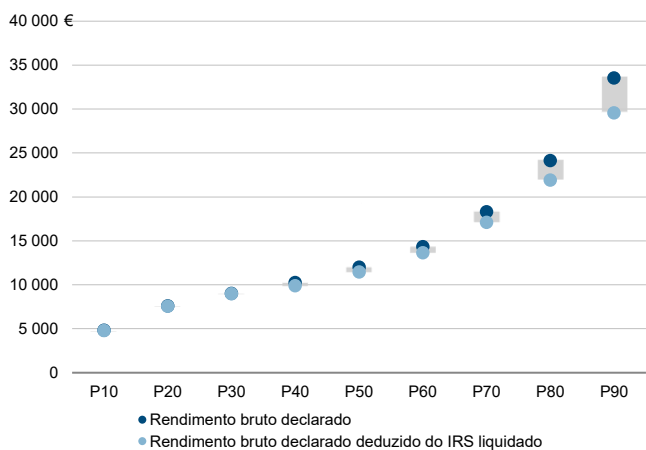
Média e percentis de rendimento bruto declarado por agregado fiscal, 2020



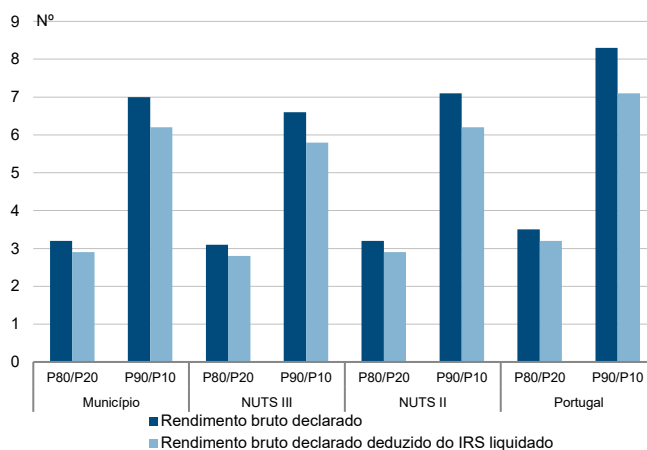
Percentis de rendimento bruto declarado deduzido do IRS liquidado por agregado fiscal, 2020



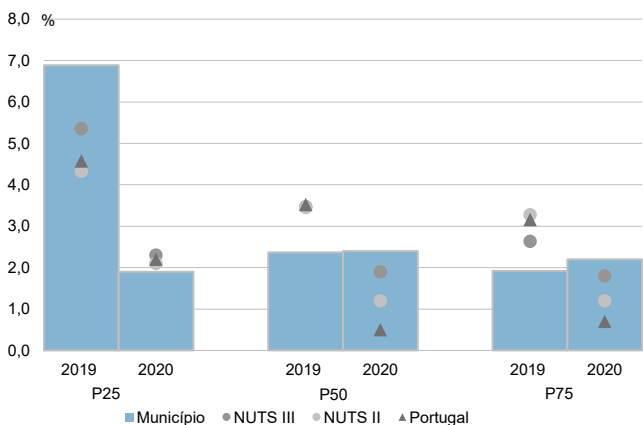
Percentis de rendimento bruto declarado e do rendimento bruto declarado deduzido do IRS liquidado por agregado fiscal, 2020



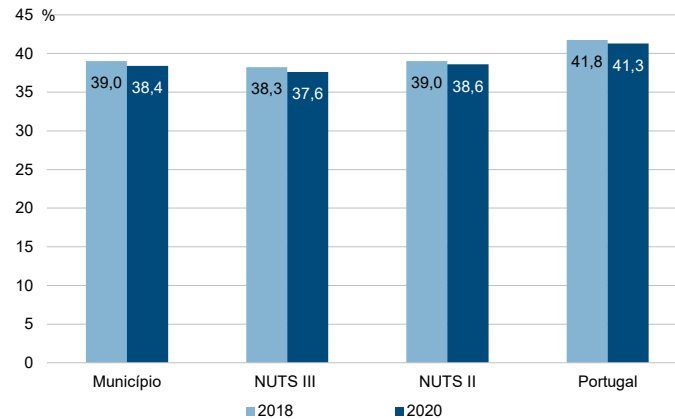
Rádios de desigualdade do rendimento bruto declarado e do rendimento bruto declarado deduzido do IRS liquidado por agregado fiscal, 2020



Taxa de variação anual dos percentis do rendimento bruto declarado deduzido do IRS liquidado por agregado fiscal, 2019 - 2020



Coefficiente de Gini do rendimento bruto declarado deduzido do IRS liquidado por agregado fiscal, 2018 e 2020



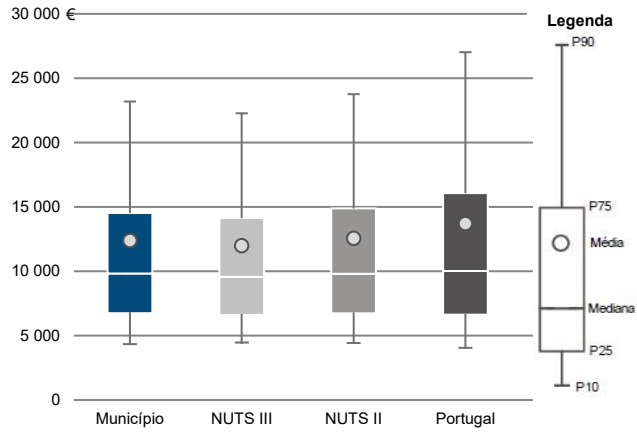
Município: **Elvas**

NUTS III: **Alto Alentejo**

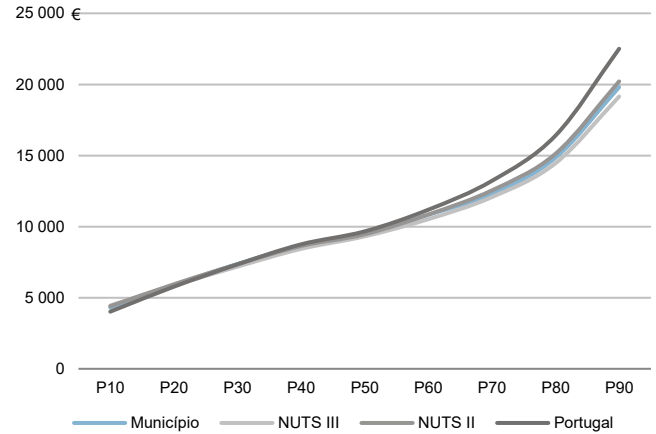
NUTS II: **Alentejo**

Informação do Município (2020)			
Sujeitos Passivos (N°):	14 555	Rendimento bruto (milhares €):	180 324
		Rendimento bruto deduzido do IRS liquidado (milhares €):	161 619

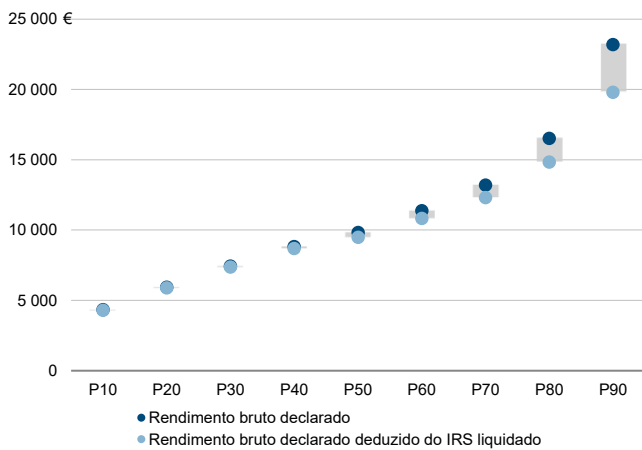
Média e percentis de rendimento bruto declarado por sujeito passivo, 2020



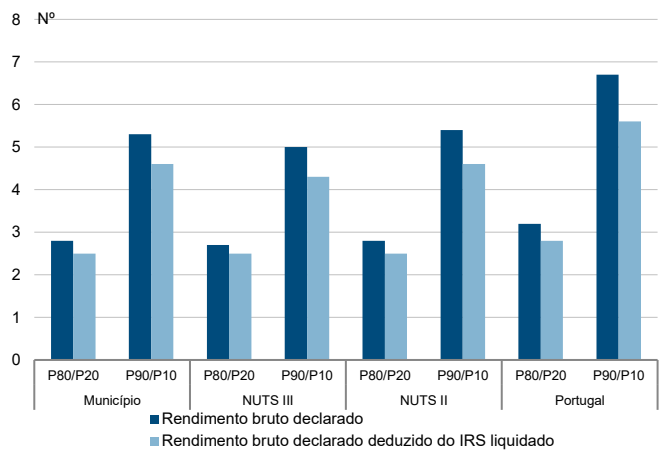
Percentis de rendimento bruto declarado deduzido do IRS liquidado por sujeito passivo, 2020



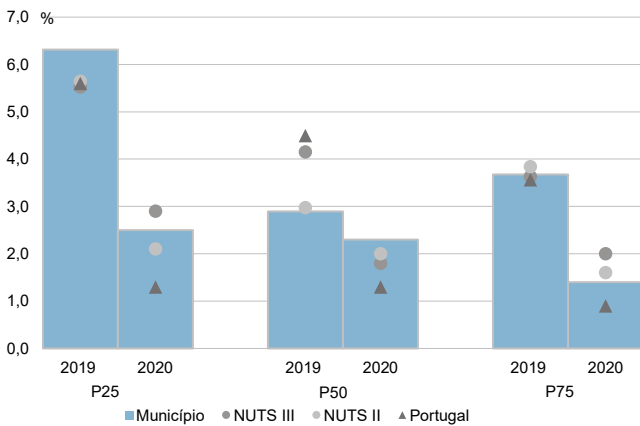
Percentis de rendimento bruto declarado e do rendimento bruto declarado deduzido do IRS liquidado por sujeito passivo, 2020



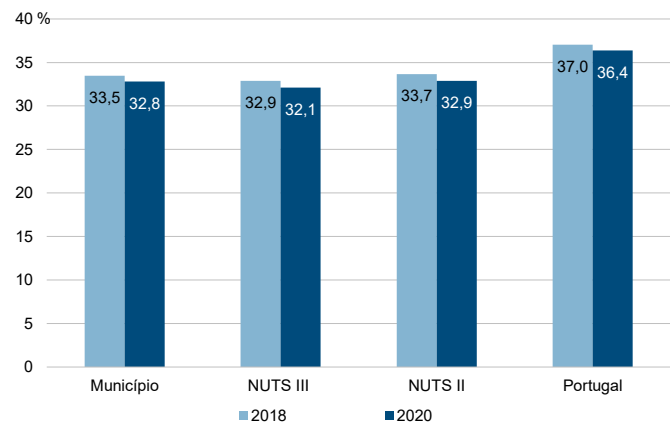
Rácios de desigualdade do rendimento bruto declarado e do rendimento bruto declarado deduzido do IRS liquidado por sujeito passivo, 2020



Taxa de variação anual dos percentis do rendimento bruto declarado deduzido do IRS liquidado por sujeito passivo, 2019 - 2020



Coefficiente de Gini do rendimento bruto declarado deduzido do IRS liquidado por sujeito passivo, 2018 e 2020





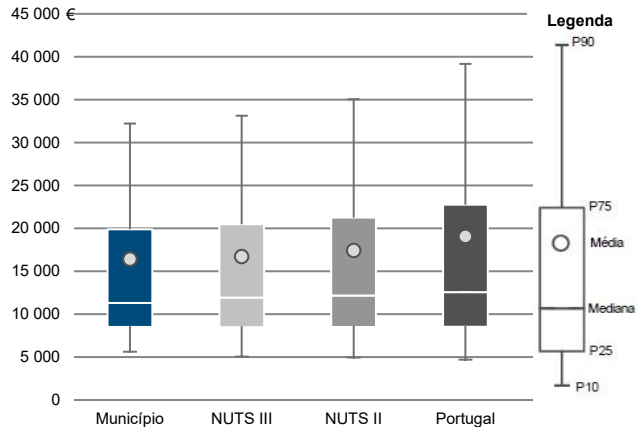
Município: **Fronteira**

NUTS III: **Alto Alentejo**

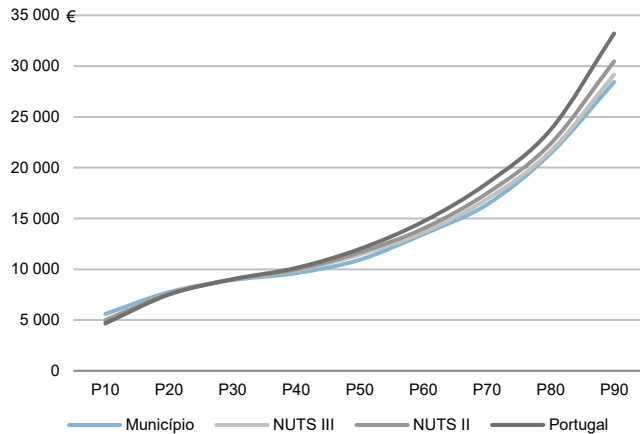
NUTS II: **Alentejo**

Informação do Município (2020)			
Agregados Fiscais (Nº):	1 556	Rendimento bruto (milhares €):	25 534
		Rendimento bruto deduzido do IRS liquidado (milhares €):	23 288

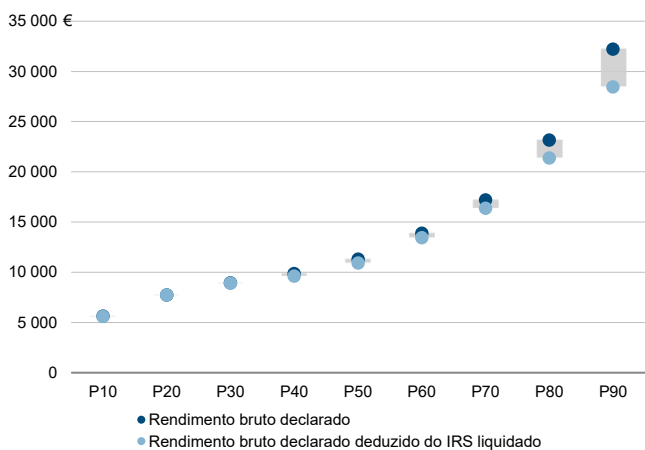
Média e percentis de rendimento bruto declarado por agregado fiscal, 2020



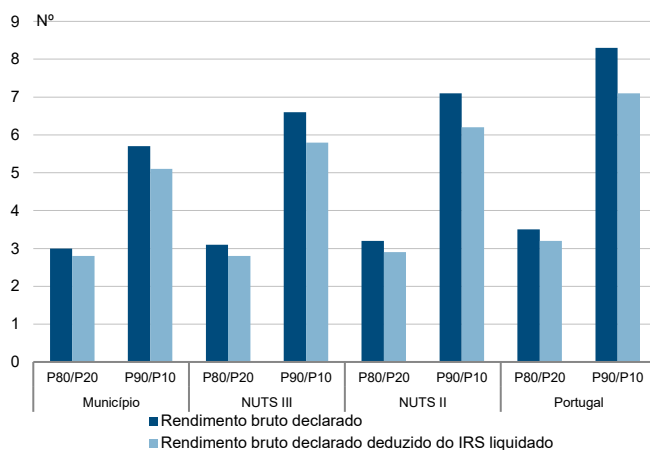
Percentis de rendimento bruto declarado deduzido do IRS liquidado por agregado fiscal, 2020



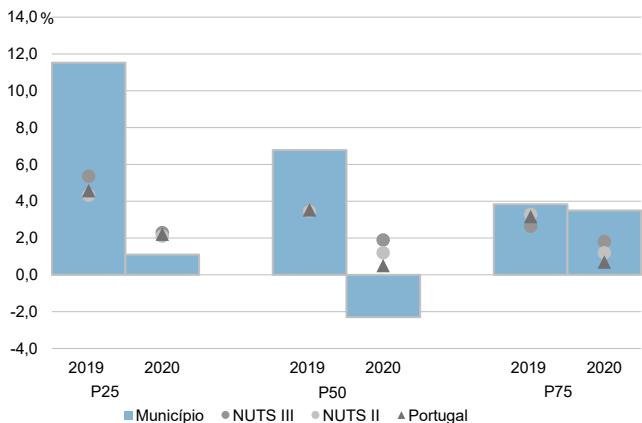
Percentis de rendimento bruto declarado e do rendimento bruto declarado deduzido do IRS liquidado por agregado fiscal, 2020



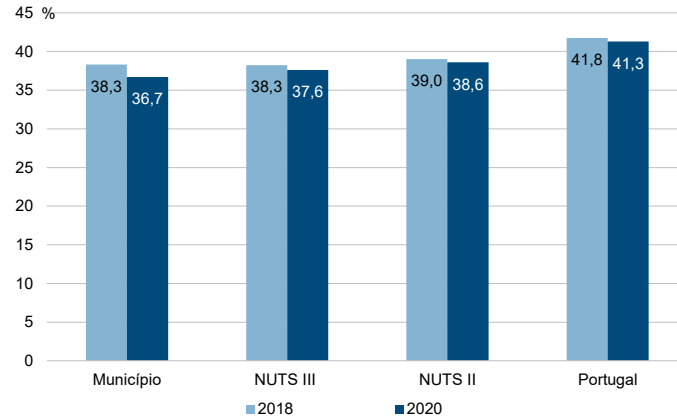
Rádios de desigualdade do rendimento bruto declarado e do rendimento bruto declarado deduzido do IRS liquidado por agregado fiscal, 2020



Taxa de variação anual dos percentis do rendimento bruto declarado deduzido do IRS liquidado por agregado fiscal, 2019 - 2020



Coefficiente de Gini do rendimento bruto declarado deduzido do IRS liquidado por agregado fiscal, 2018 e 2020



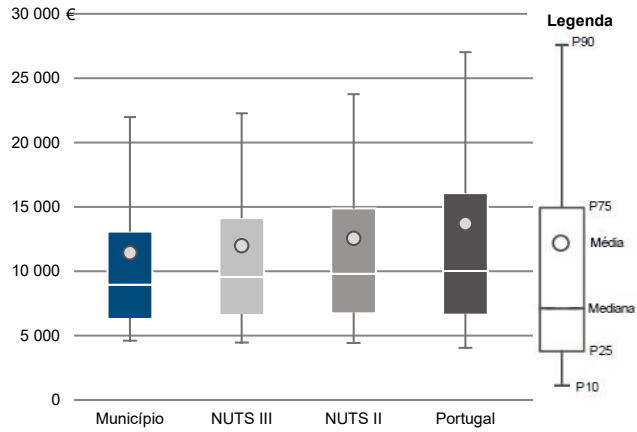
Município: **Fronteira**

NUTS III: **Alto Alentejo**

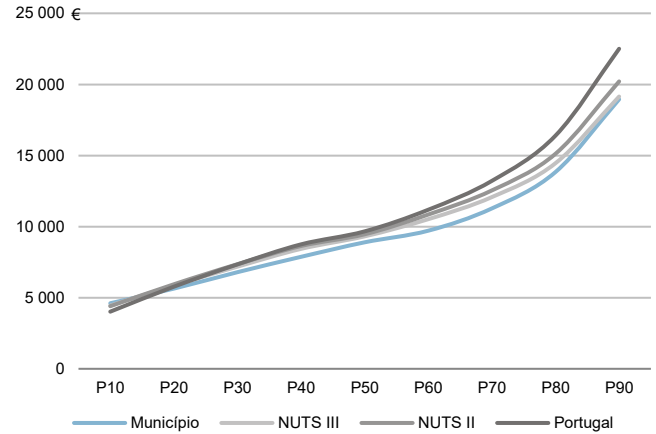
NUTS II: **Alentejo**

Informação do Município (2020)			
Sujeitos Passivos (Nº):	2 229	Rendimento bruto (milhares €):	25 534
		Rendimento bruto deduzido do IRS liquidado (milhares €):	23 288

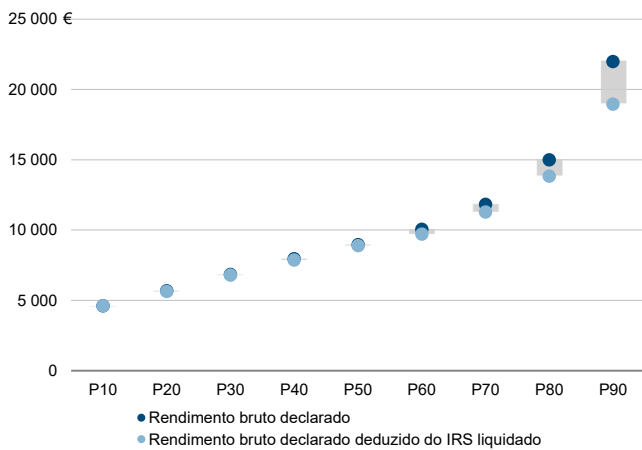
Média e percentis de rendimento bruto declarado por sujeito passivo, 2020



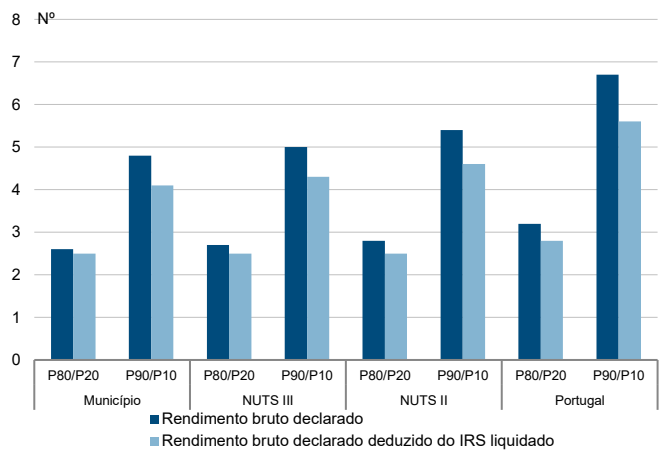
Percentis de rendimento bruto declarado deduzido do IRS liquidado por sujeito passivo, 2020



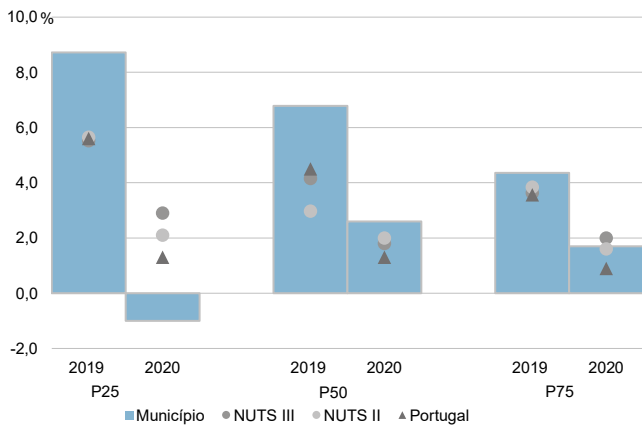
Percentis de rendimento bruto declarado e do rendimento bruto declarado deduzido do IRS liquidado por sujeito passivo, 2020



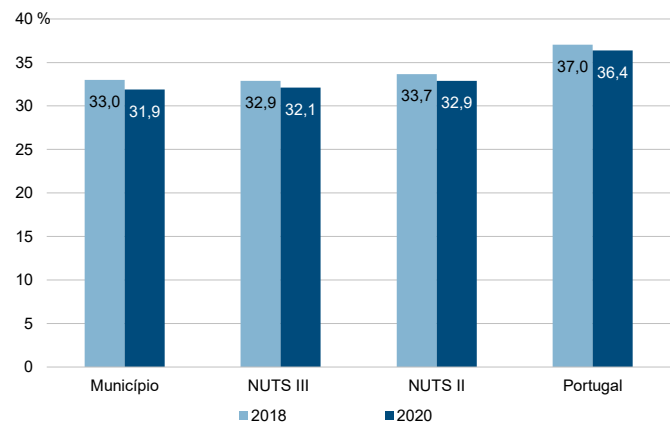
Rácios de desigualdade do rendimento bruto declarado e do rendimento bruto declarado deduzido do IRS liquidado por sujeito passivo, 2020



Taxa de variação anual dos percentis do rendimento bruto declarado deduzido do IRS liquidado por sujeito passivo, 2019 - 2020



Coefficiente de Gini do rendimento bruto declarado deduzido do IRS liquidado por sujeito passivo, 2018 e 2020



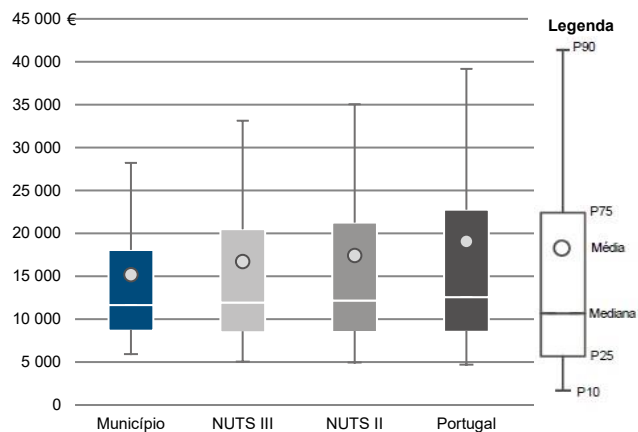
Município: **Gavião**

NUTS III: **Alto Alentejo**

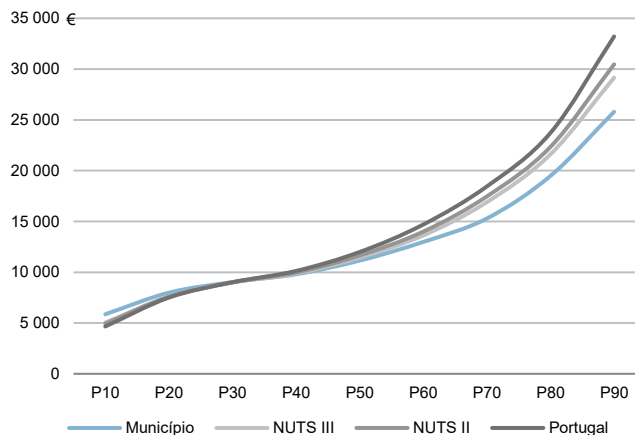
NUTS II: **Alentejo**

Informação do Município (2020)			
Agregados Fiscais (Nº):	1 790	Rendimento bruto (milhares €):	27 161
		Rendimento bruto deduzido do IRS liquidado (milhares €):	25 204

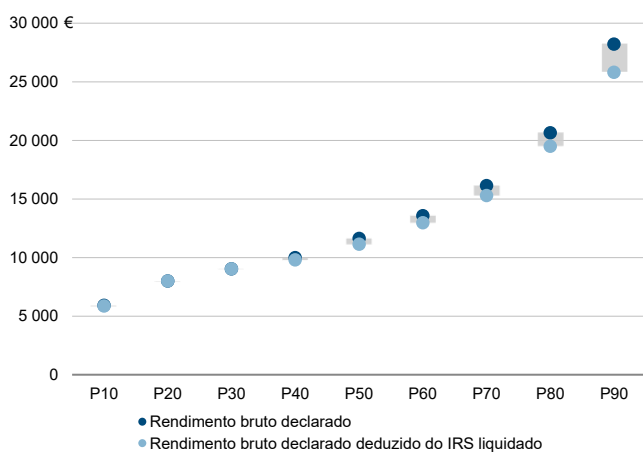
Média e percentis de rendimento bruto declarado por agregado fiscal, 2020



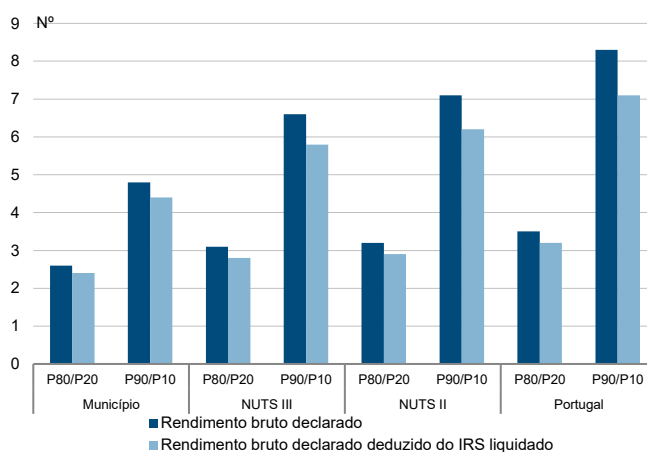
Percentis de rendimento bruto declarado deduzido do IRS liquidado por agregado fiscal, 2020



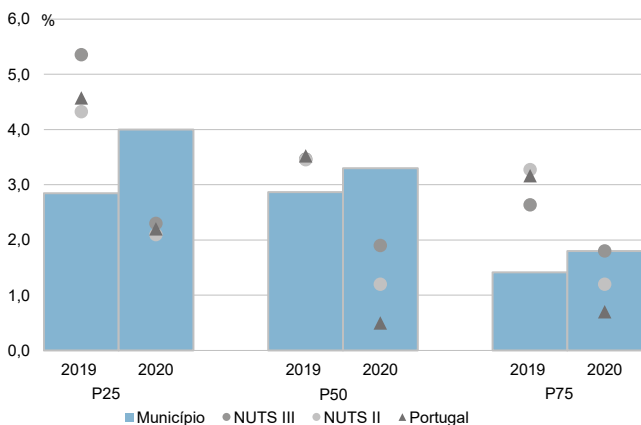
Percentis de rendimento bruto declarado e do rendimento bruto declarado deduzido do IRS liquidado por agregado fiscal, 2020



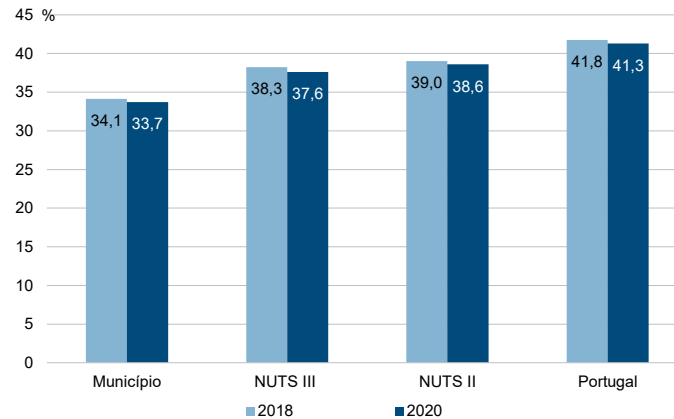
Rácios de desigualdade do rendimento bruto declarado e do rendimento bruto declarado deduzido do IRS liquidado por agregado fiscal, 2020



Taxa de variação anual dos percentis do rendimento bruto declarado deduzido do IRS liquidado por agregado fiscal, 2019 - 2020



Coefficiente de Gini do rendimento bruto declarado deduzido do IRS liquidado por agregado fiscal, 2018 e 2020



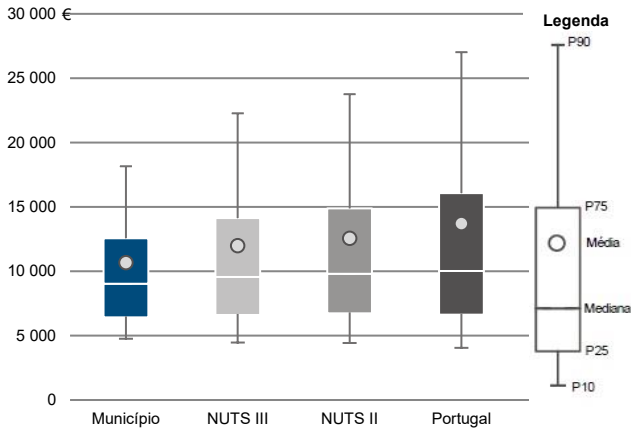
Município: **Gavião**

NUTS III: **Alto Alentejo**

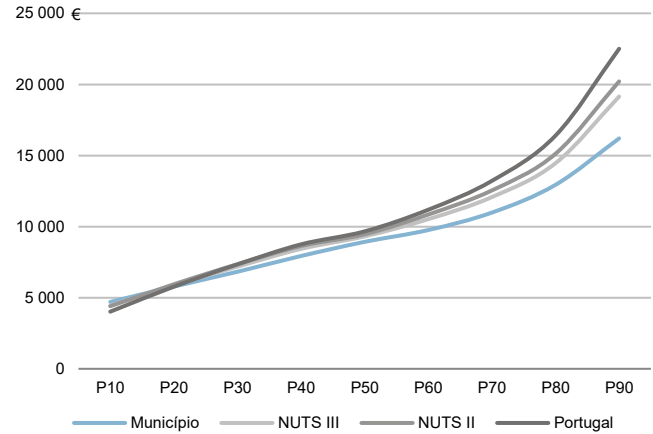
NUTS II: **Alentejo**

Informação do Município (2020)			
Sujeitos Passivos (N°):	2 547	Rendimento bruto (milhares €):	27 161
		Rendimento bruto deduzido do IRS liquidado (milhares €):	25 204

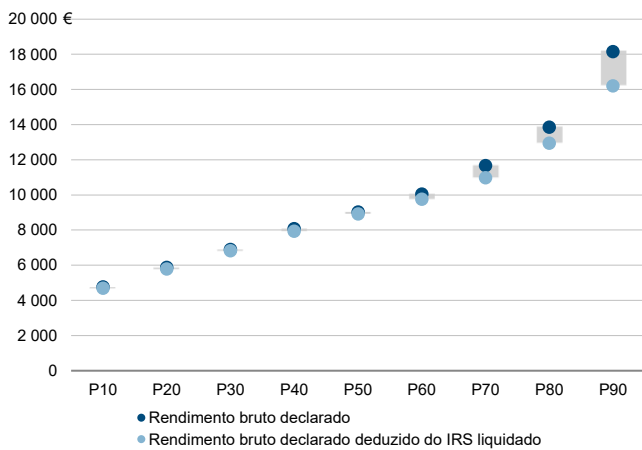
Média e percentis de rendimento bruto declarado por sujeito passivo, 2020



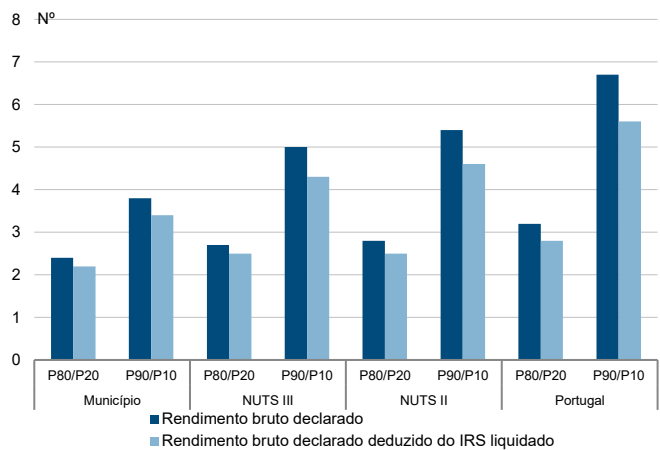
Percentis de rendimento bruto declarado deduzido do IRS liquidado por sujeito passivo, 2020



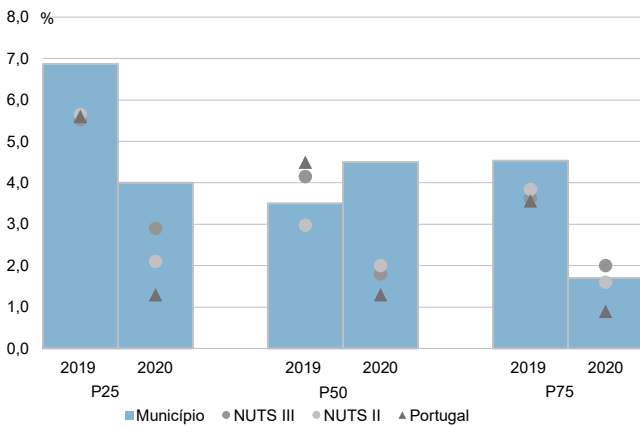
Percentis de rendimento bruto declarado e do rendimento bruto declarado deduzido do IRS liquidado por sujeito passivo, 2020



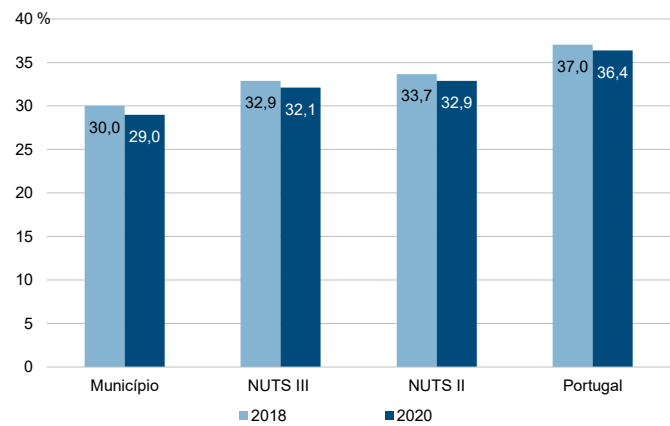
Rácios de desigualdade do rendimento bruto declarado e do rendimento bruto declarado deduzido do IRS liquidado por sujeito passivo, 2020



Taxa de variação anual dos percentis do rendimento bruto declarado deduzido do IRS liquidado por sujeito passivo, 2019 - 2020



Coefficiente de Gini do rendimento bruto declarado deduzido do IRS liquidado por sujeito passivo, 2018 e 2020



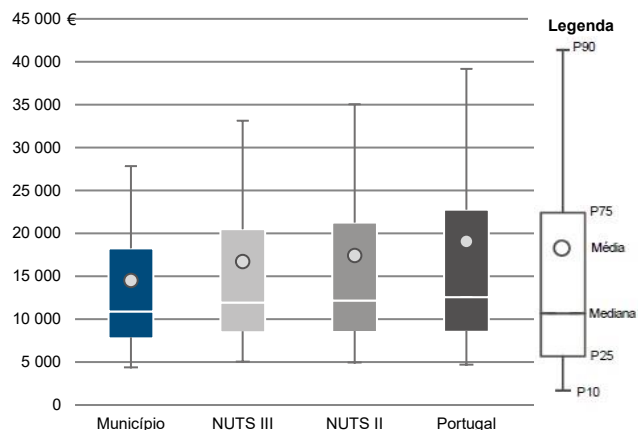
Município: **Marvão**

NUTS III: **Alto Alentejo**

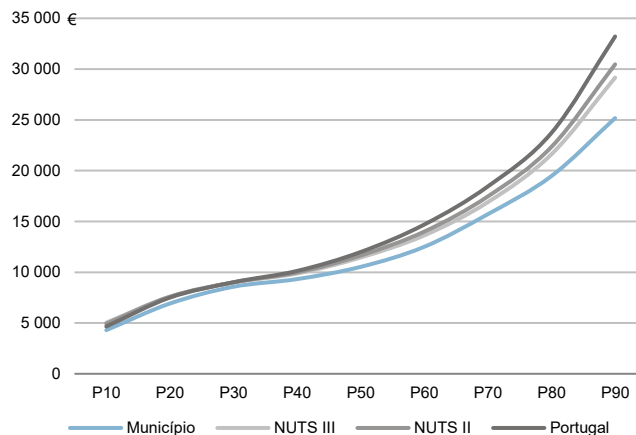
NUTS II: **Alentejo**

Informação do Município (2020)			
Agregados Fiscais (Nº):	1 623	Rendimento bruto (milhares €):	23 585
		Rendimento bruto deduzido do IRS liquidado (milhares €):	21 803

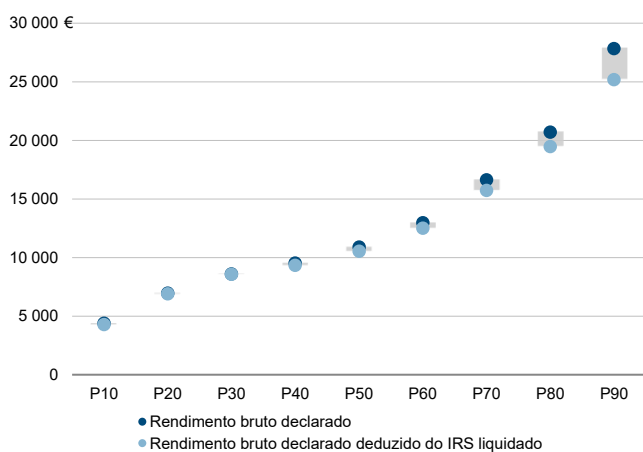
Média e percentis de rendimento bruto declarado por agregado fiscal, 2020



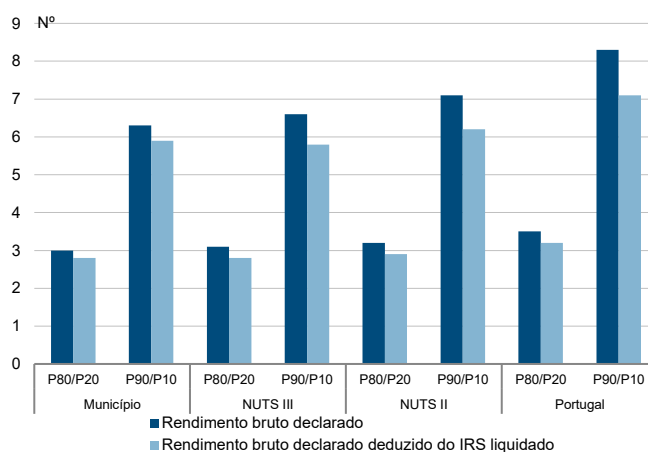
Percentis de rendimento bruto declarado deduzido do IRS liquidado por agregado fiscal, 2020



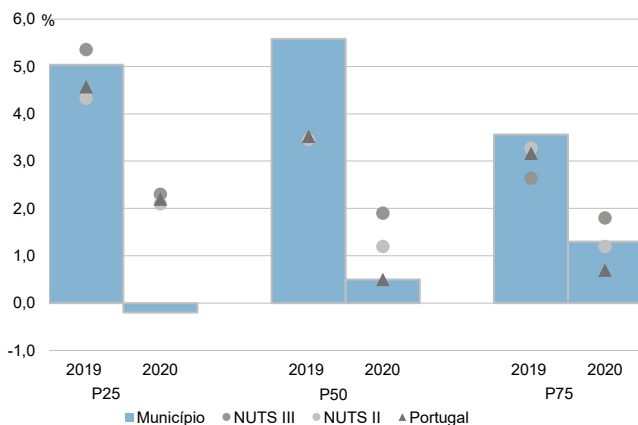
Percentis de rendimento bruto declarado e do rendimento bruto declarado deduzido do IRS liquidado por agregado fiscal, 2020



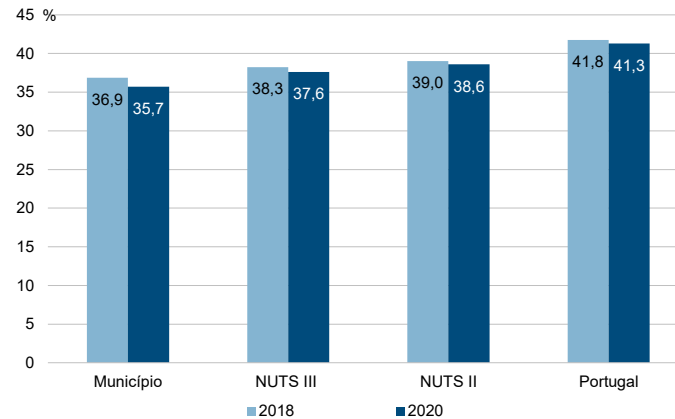
Rácios de desigualdade do rendimento bruto declarado e do rendimento bruto declarado deduzido do IRS liquidado por agregado fiscal, 2020



Taxa de variação anual dos percentis do rendimento bruto declarado deduzido do IRS liquidado por agregado fiscal, 2019 - 2020



Coefficiente de Gini do rendimento bruto declarado deduzido do IRS liquidado por agregado fiscal, 2018 e 2020



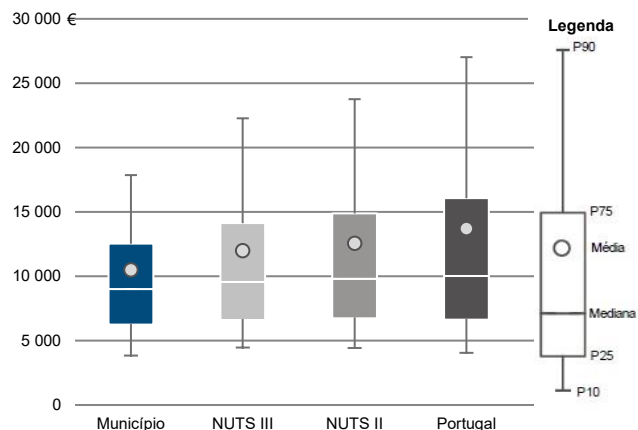
Município: **Marvão**

NUTS III: **Alto Alentejo**

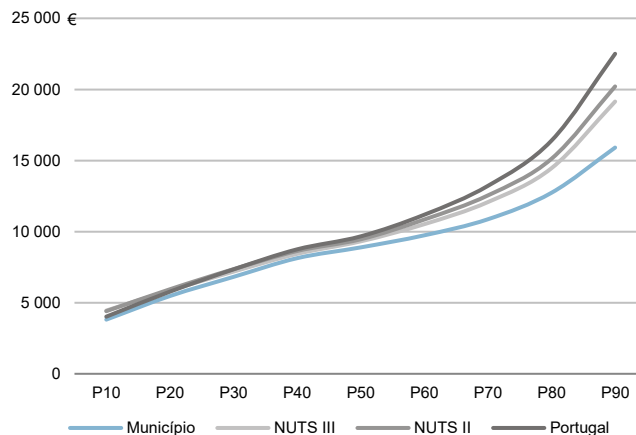
NUTS II: **Alentejo**

Informação do Município (2020)			
Sujeitos Passivos (Nº):	2 248	Rendimento bruto (milhares €):	23 585
		Rendimento bruto deduzido do IRS liquidado (milhares €):	21 803

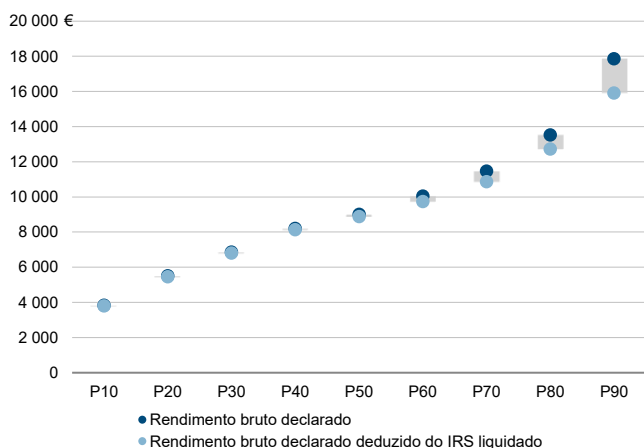
Média e percentis de rendimento bruto declarado por sujeito passivo, 2020



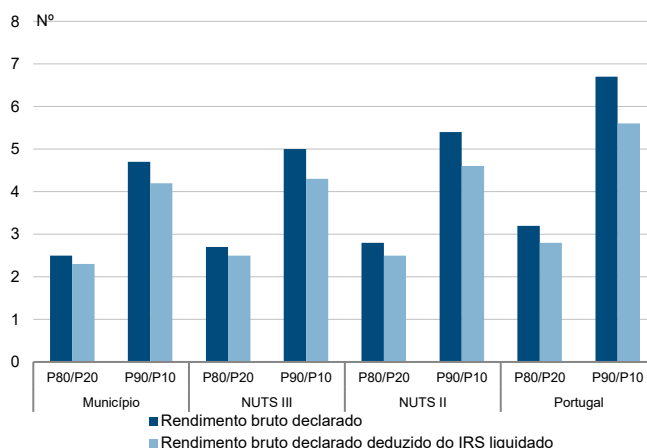
Percentis de rendimento bruto declarado deduzido do IRS liquidado por sujeito passivo, 2020



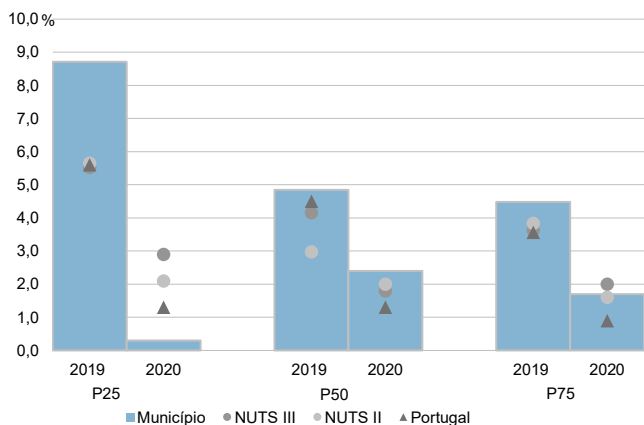
Percentis de rendimento bruto declarado e do rendimento bruto declarado deduzido do IRS liquidado por sujeito passivo, 2020



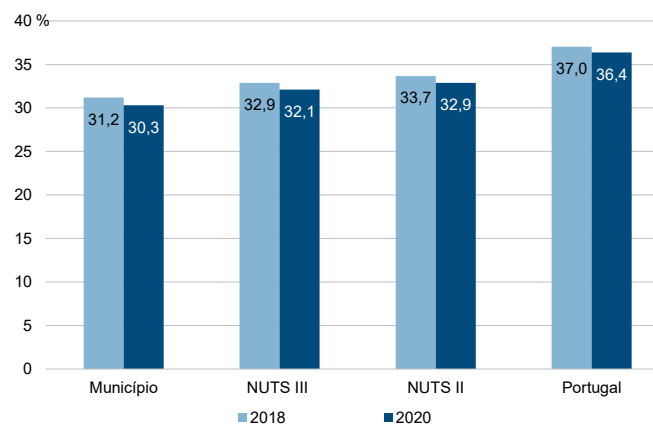
Rácios de desigualdade do rendimento bruto declarado e do rendimento bruto declarado deduzido do IRS liquidado por sujeito passivo, 2020



Taxa de variação anual dos percentis do rendimento bruto declarado deduzido do IRS liquidado por sujeito passivo, 2019 - 2020



Coefficiente de Gini do rendimento bruto declarado deduzido do IRS liquidado por sujeito passivo, 2018 e 2020



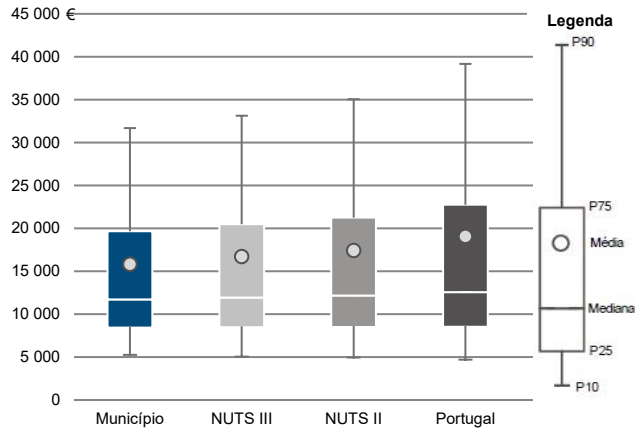
Município: **Nisa**

NUTS III: **Alto Alentejo**

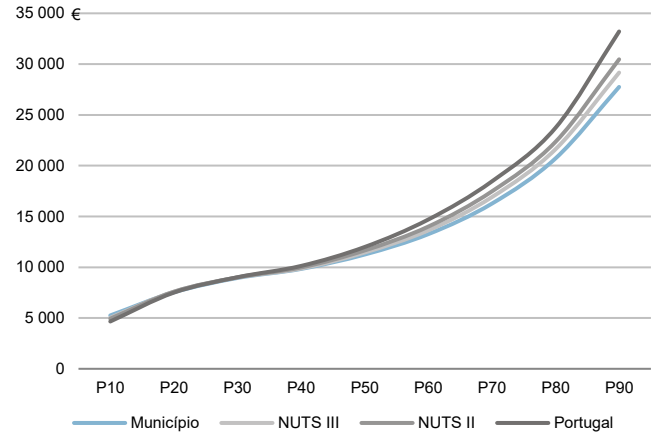
NUTS II: **Alentejo**

Informação do Município (2020)			
Agregados Fiscais (Nº):	3 280	Rendimento bruto (milhares €):	51 877
		Rendimento bruto deduzido do IRS liquidado (milhares €):	47 480

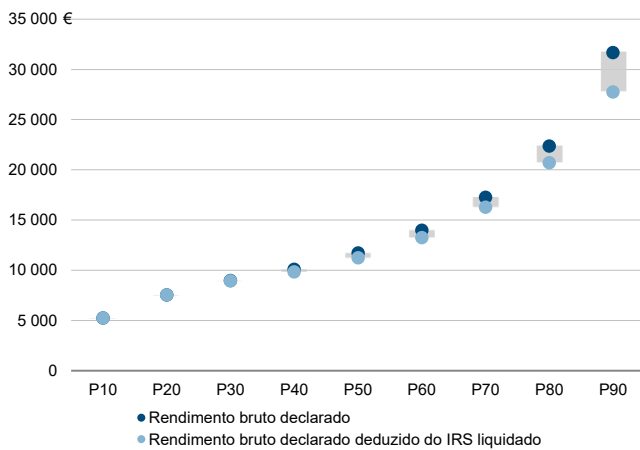
Média e percentis de rendimento bruto declarado por agregado fiscal, 2020



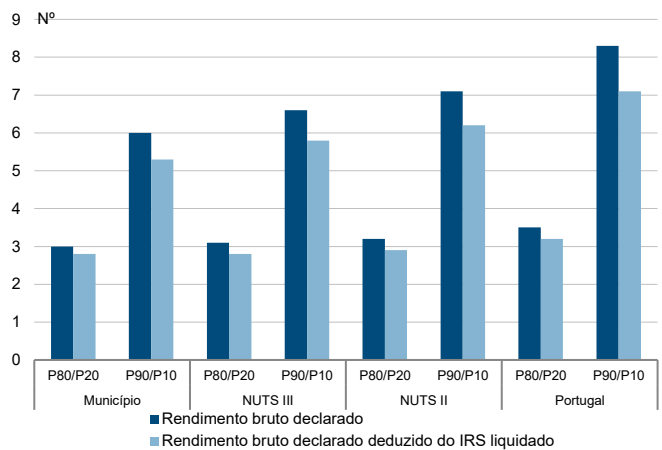
Percentis de rendimento bruto declarado deduzido do IRS liquidado por agregado fiscal, 2020



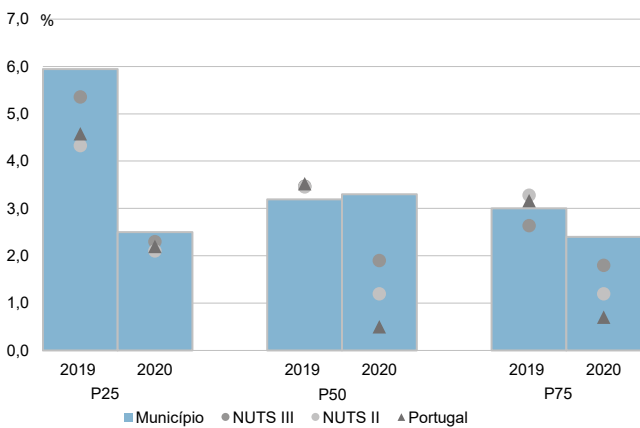
Percentis de rendimento bruto declarado e do rendimento bruto declarado deduzido do IRS liquidado por agregado fiscal, 2020



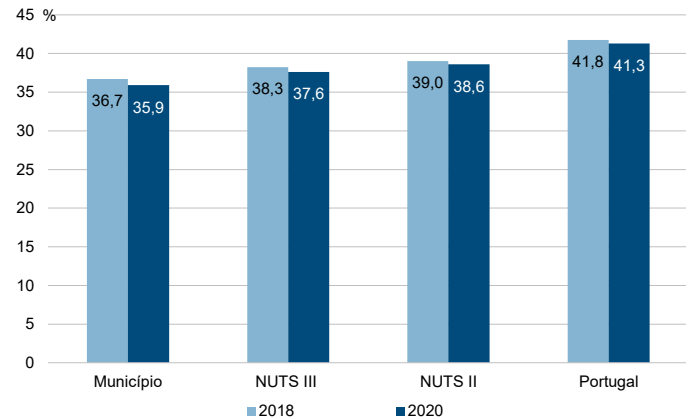
Rádios de desigualdade do rendimento bruto declarado e do rendimento bruto declarado deduzido do IRS liquidado por agregado fiscal, 2020



Taxa de variação anual dos percentis do rendimento bruto declarado deduzido do IRS liquidado por agregado fiscal, 2019 - 2020



Coefficiente de Gini do rendimento bruto declarado deduzido do IRS liquidado por agregado fiscal, 2018 e 2020



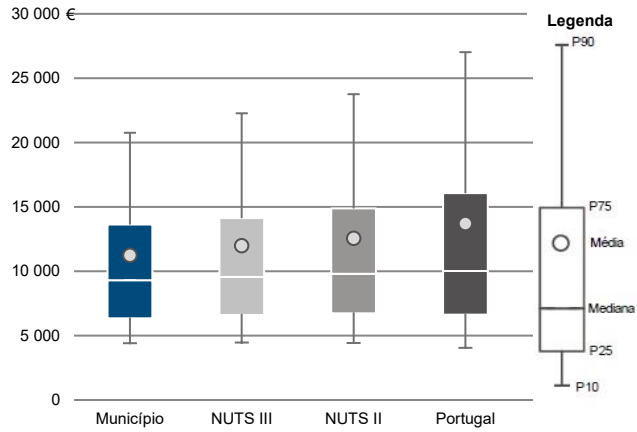
Município: **Nisa**

NUTS III: **Alto Alentejo**

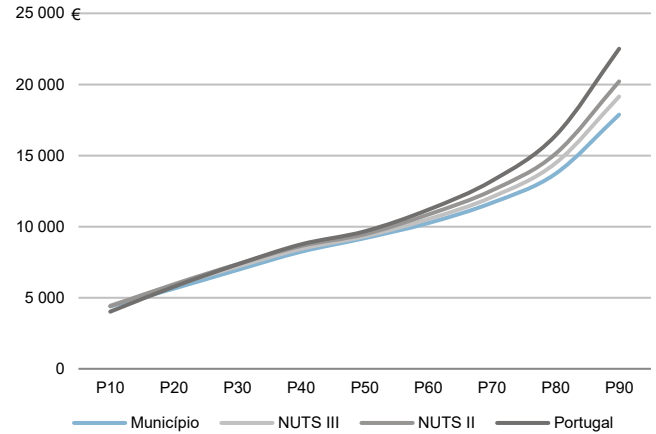
NUTS II: **Alentejo**

Informação do Município (2020)			
Sujeitos Passivos (Nº):	4 612	Rendimento bruto (milhares €):	51 877
		Rendimento bruto deduzido do IRS liquidado (milhares €):	47 480

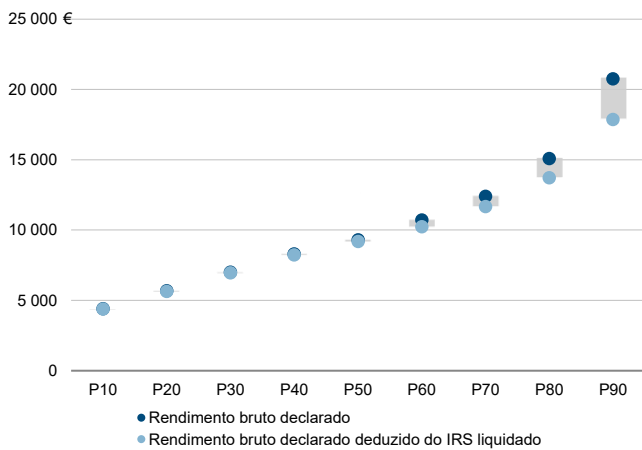
Média e percentis de rendimento bruto declarado por sujeito passivo, 2020



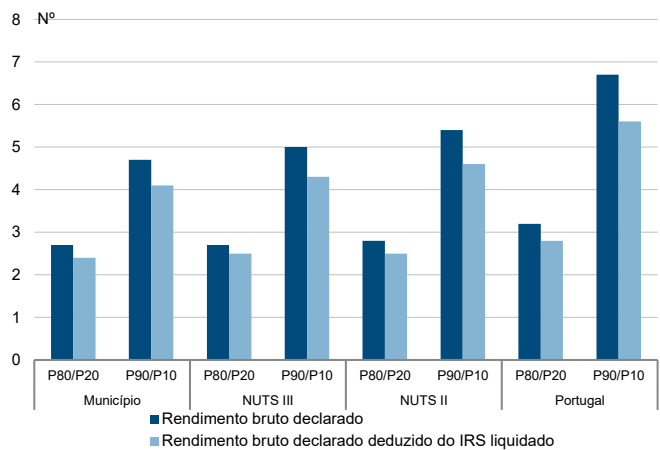
Percentis de rendimento bruto declarado deduzido do IRS liquidado por sujeito passivo, 2020



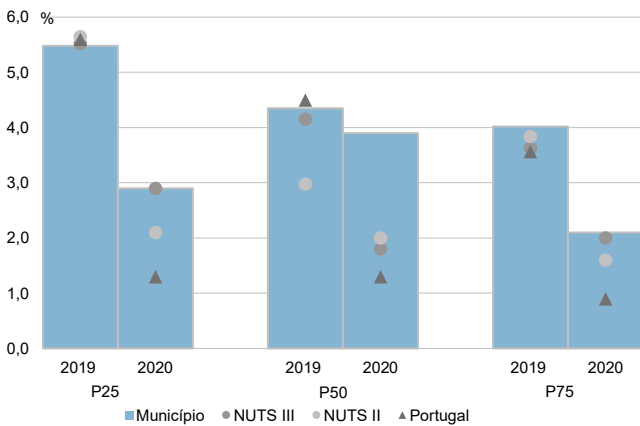
Percentis de rendimento bruto declarado e do rendimento bruto declarado deduzido do IRS liquidado por sujeito passivo, 2020



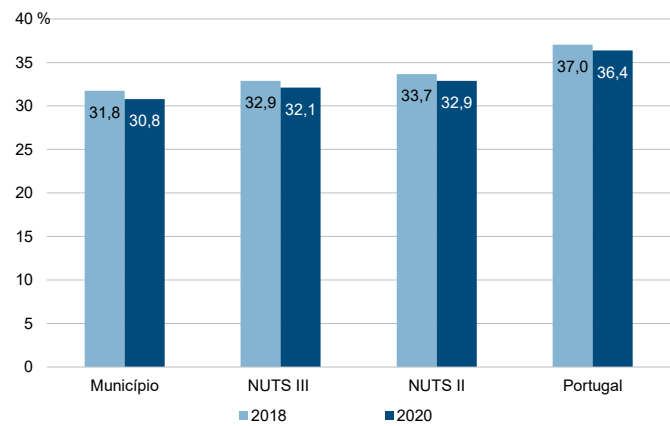
Rácios de desigualdade do rendimento bruto declarado e do rendimento bruto declarado deduzido do IRS liquidado por sujeito passivo, 2020



Taxa de variação anual dos percentis do rendimento bruto declarado deduzido do IRS liquidado por sujeito passivo, 2019 - 2020



Coefficiente de Gini do rendimento bruto declarado deduzido do IRS liquidado por sujeito passivo, 2018 e 2020





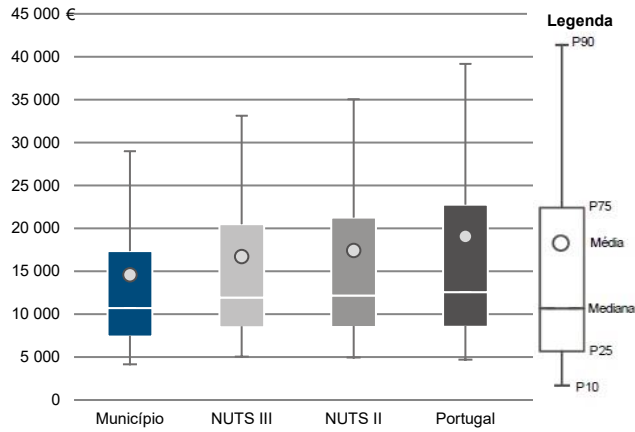
Município: **Ponte de Sor**

NUTS III: **Alto Alentejo**

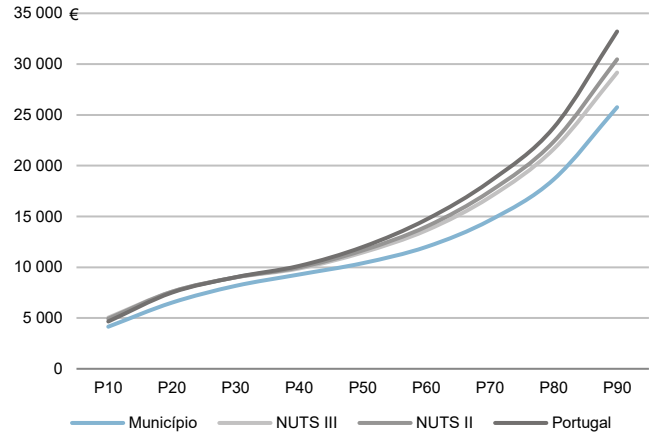
NUTS II: **Alentejo**

Informação do Município (2020)			
Agregados Fiscais (Nº):	8 244	Rendimento bruto (milhares €):	120 325
		Rendimento bruto deduzido do IRS liquidado (milhares €):	110 203

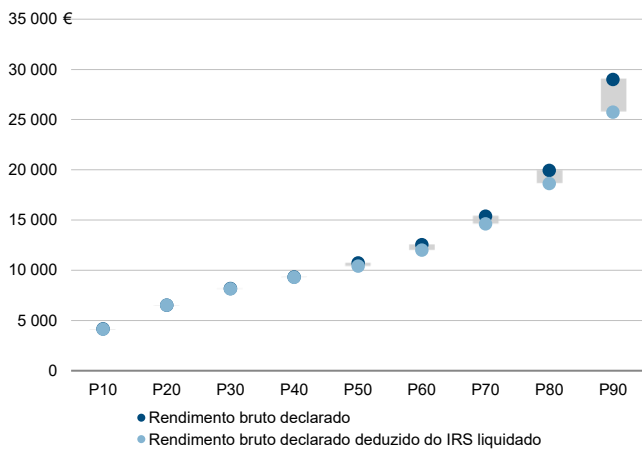
Média e percentis de rendimento bruto declarado por agregado fiscal, 2020



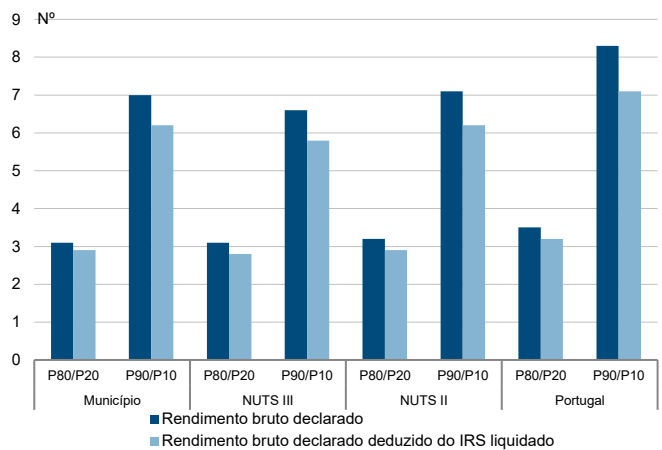
Percentis de rendimento bruto declarado deduzido do IRS liquidado por agregado fiscal, 2020



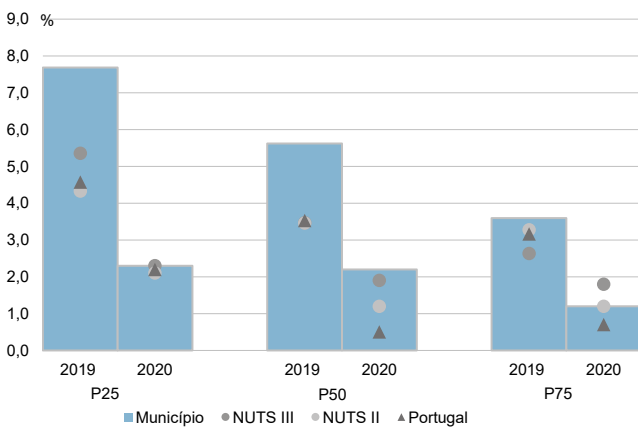
Percentis de rendimento bruto declarado e do rendimento bruto declarado deduzido do IRS liquidado por agregado fiscal, 2020



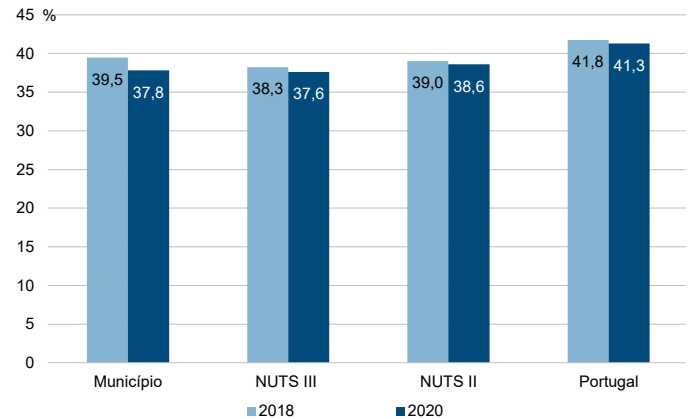
Rádios de desigualdade do rendimento bruto declarado e do rendimento bruto declarado deduzido do IRS liquidado por agregado fiscal, 2020



Taxa de variação anual dos percentis do rendimento bruto declarado deduzido do IRS liquidado por agregado fiscal, 2019 - 2020



Coefficiente de Gini do rendimento bruto declarado deduzido do IRS liquidado por agregado fiscal, 2018 e 2020



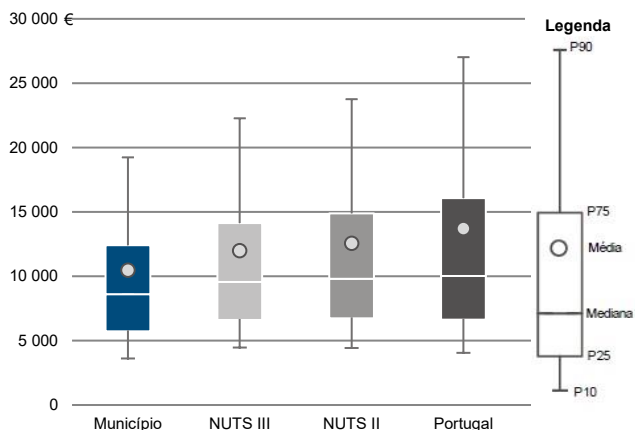
Município: **Ponte de Sor**

NUTS III: **Alto Alentejo**

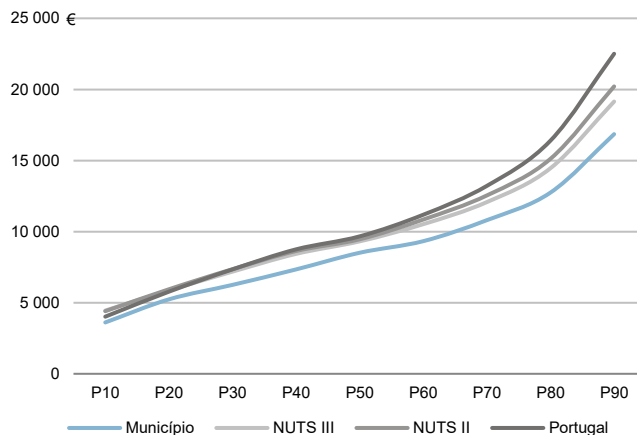
NUTS II: **Alentejo**

Informação do Município (2020)			
Sujeitos Passivos (Nº):	11 497	Rendimento bruto (milhares €):	120 325
		Rendimento bruto deduzido do IRS liquidado (milhares €):	110 203

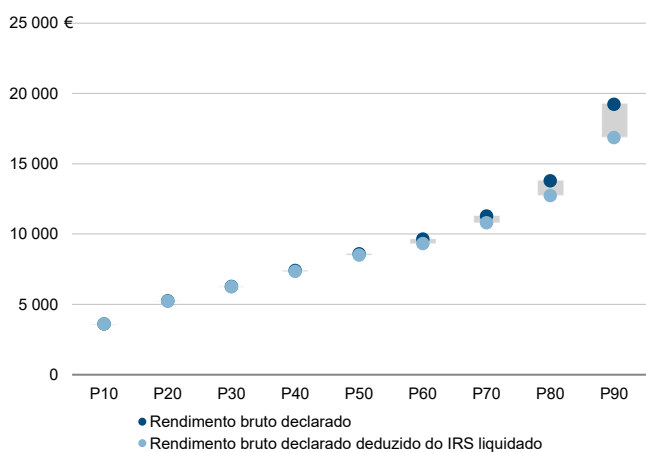
Média e percentis de rendimento bruto declarado por sujeito passivo, 2020



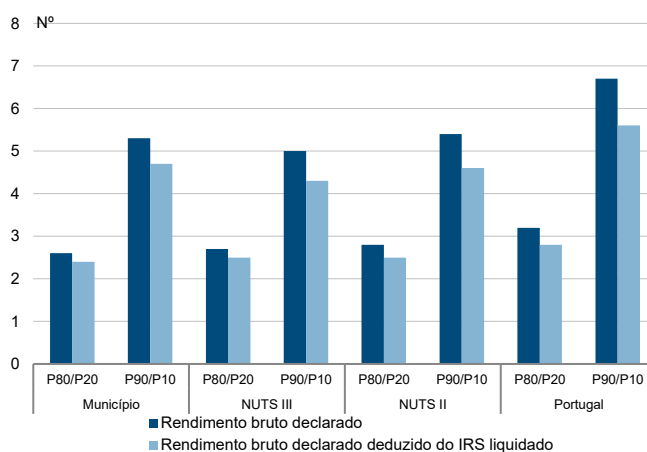
Percentis de rendimento bruto declarado deduzido do IRS liquidado por sujeito passivo, 2020



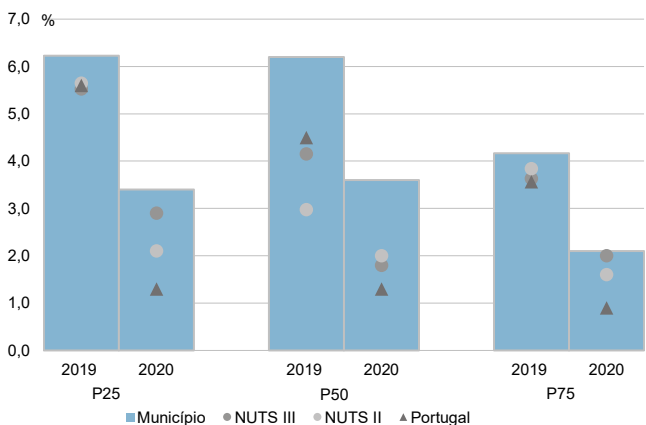
Percentis de rendimento bruto declarado e do rendimento bruto declarado deduzido do IRS liquidado por sujeito passivo, 2020



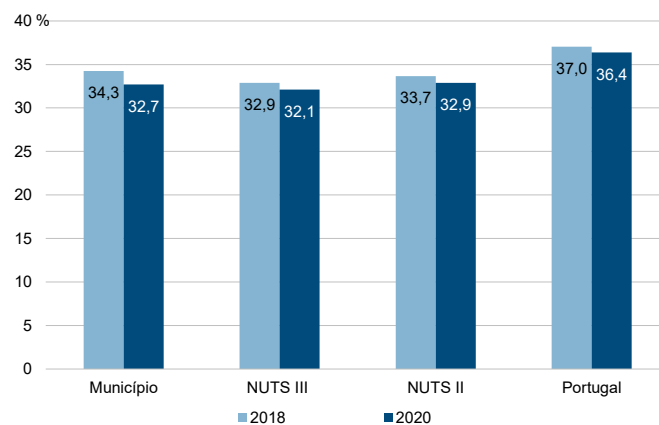
Rácios de desigualdade do rendimento bruto declarado e do rendimento bruto declarado deduzido do IRS liquidado por sujeito passivo, 2020



Taxa de variação anual dos percentis do rendimento bruto declarado deduzido do IRS liquidado por sujeito passivo, 2019 - 2020



Coefficiente de Gini do rendimento bruto declarado deduzido do IRS liquidado por sujeito passivo, 2018 e 2020



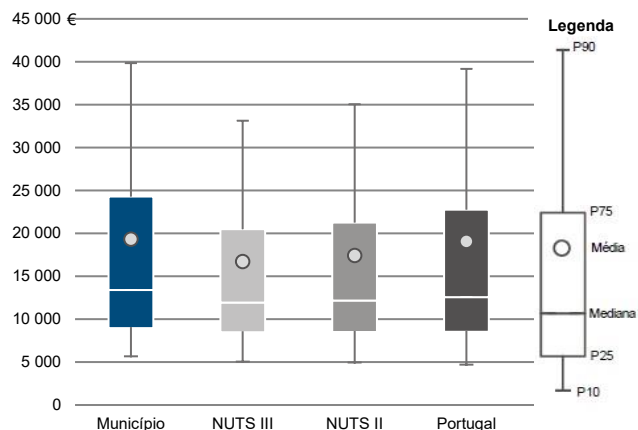
Município: **Portalegre**

NUTS III: **Alto Alentejo**

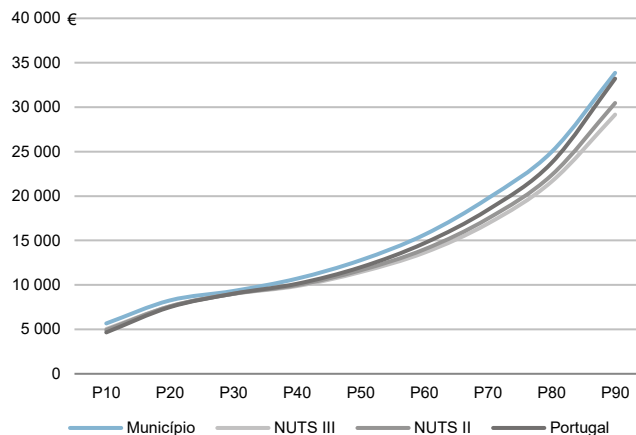
NUTS II: **Alentejo**

Informação do Município (2020)			
Agregados Fiscais (Nº):	12 040	Rendimento bruto (milhares €):	232 954
		Rendimento bruto deduzido do IRS liquidado (milhares €):	206 788

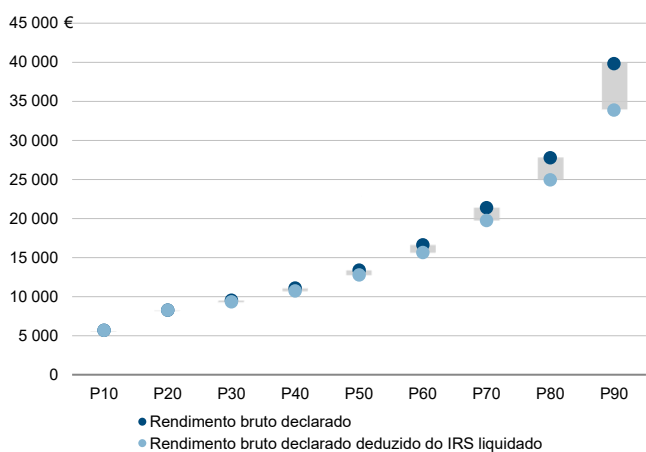
Média e percentis de rendimento bruto declarado por agregado fiscal, 2020



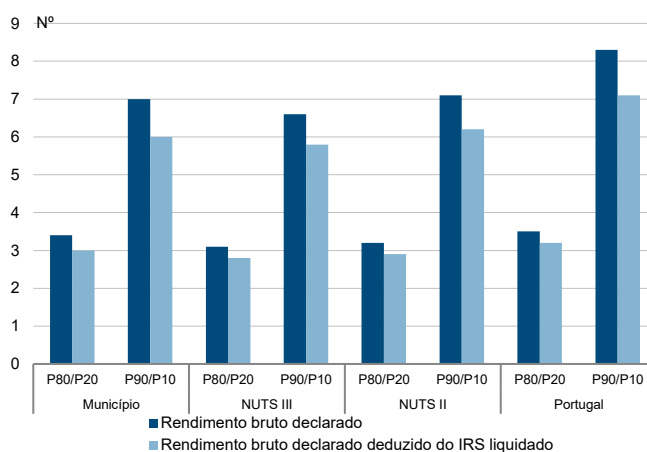
Percentis de rendimento bruto declarado deduzido do IRS liquidado por agregado fiscal, 2020



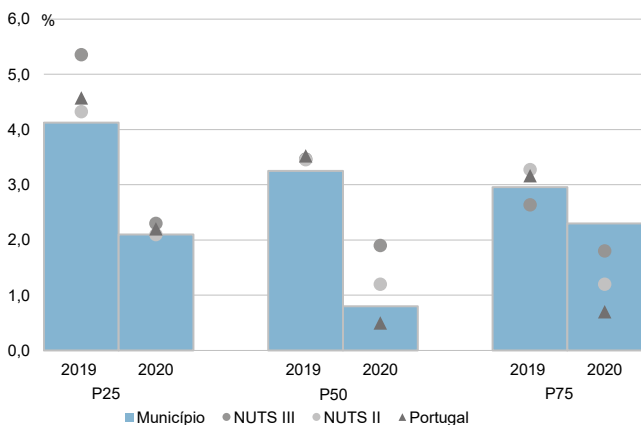
Percentis de rendimento bruto declarado e do rendimento bruto declarado deduzido do IRS liquidado por agregado fiscal, 2020



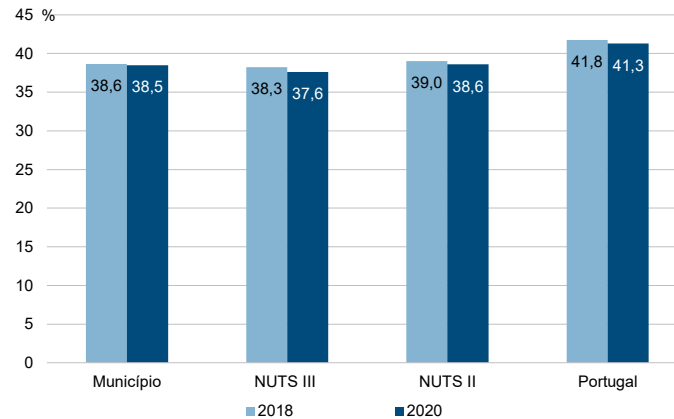
Rácios de desigualdade do rendimento bruto declarado e do rendimento bruto declarado deduzido do IRS liquidado por agregado fiscal, 2020



Taxa de variação anual dos percentis do rendimento bruto declarado deduzido do IRS liquidado por agregado fiscal, 2019 - 2020



Coefficiente de Gini do rendimento bruto declarado deduzido do IRS liquidado por agregado fiscal, 2018 e 2020



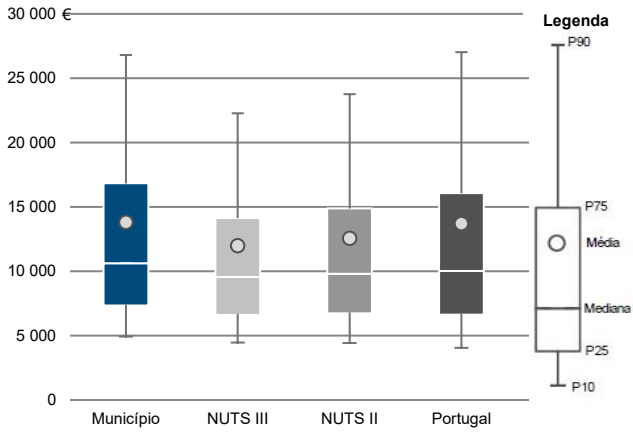
Município: **Portalegre**

NUTS III: **Alto Alentejo**

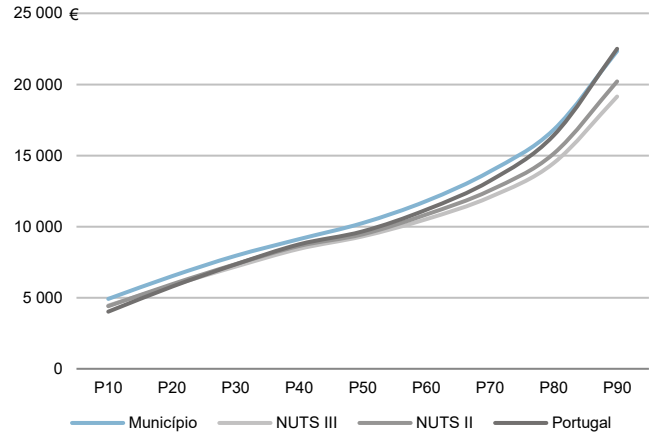
NUTS II: **Alentejo**

Informação do Município (2020)			
Sujeitos Passivos (N°):	16 864	Rendimento bruto (milhares €):	232 954
		Rendimento bruto deduzido do IRS liquidado (milhares €):	206 788

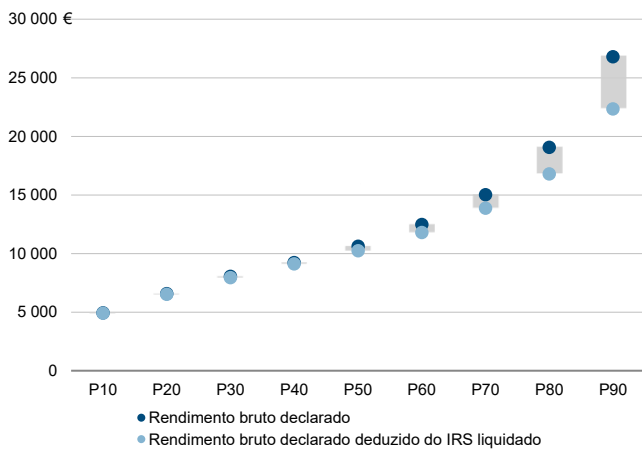
Média e percentis de rendimento bruto declarado por sujeito passivo, 2020



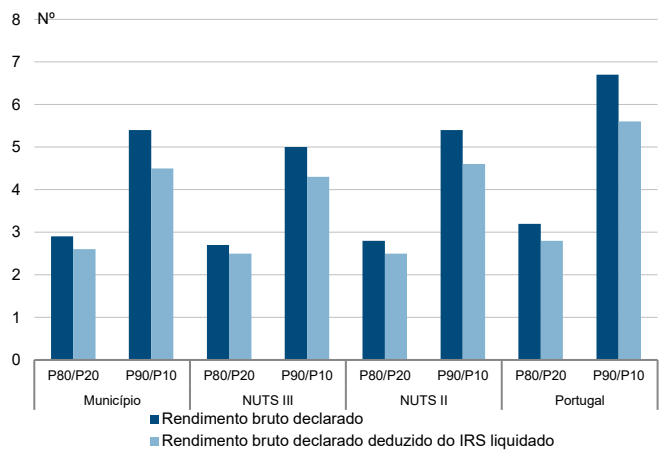
Percentis de rendimento bruto declarado deduzido do IRS liquidado por sujeito passivo, 2020



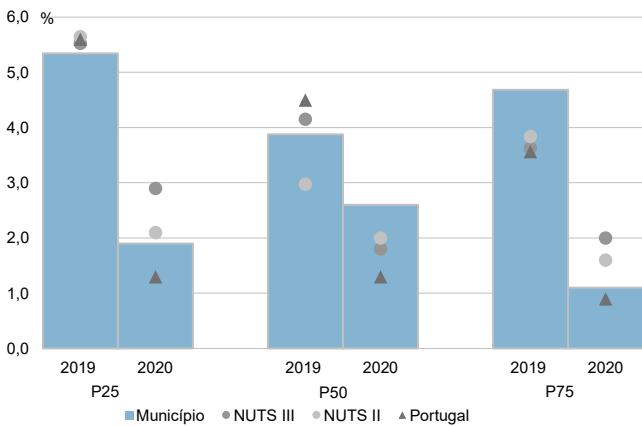
Percentis de rendimento bruto declarado e do rendimento bruto declarado deduzido do IRS liquidado por sujeito passivo, 2020



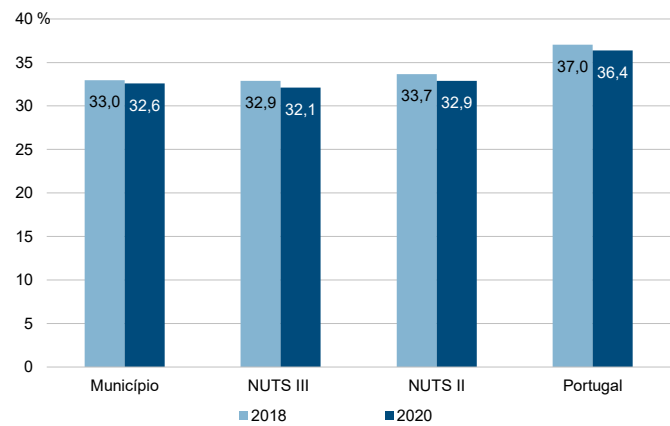
Rácios de desigualdade do rendimento bruto declarado e do rendimento bruto declarado deduzido do IRS liquidado por sujeito passivo, 2020



Taxa de variação anual dos percentis do rendimento bruto declarado deduzido do IRS liquidado por sujeito passivo, 2019 - 2020



Coefficiente de Gini do rendimento bruto declarado deduzido do IRS liquidado por sujeito passivo, 2018 e 2020



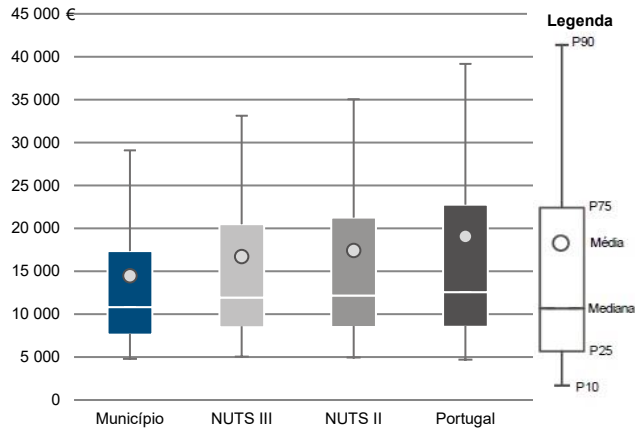
Município: **Sousel**

NUTS III: **Alto Alentejo**

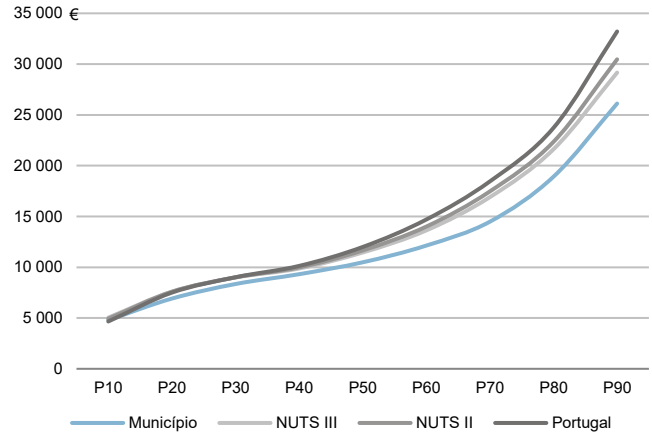
NUTS II: **Alentejo**

Informação do Município (2020)			
Agregados Fiscais (Nº):	2 289	Rendimento bruto (milhares €):	33 184
		Rendimento bruto deduzido do IRS liquidado (milhares €):	30 684

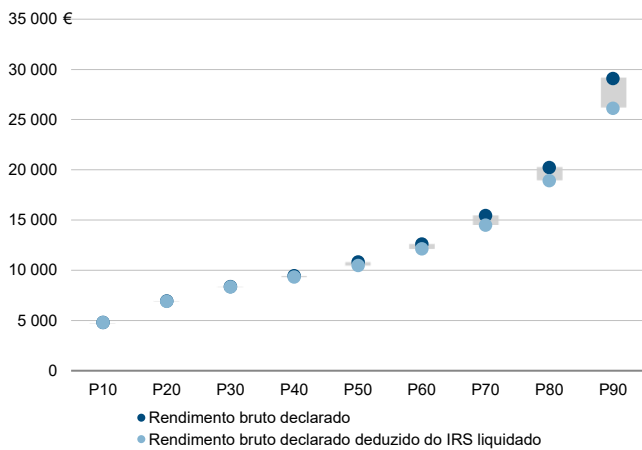
Média e percentis de rendimento bruto declarado por agregado fiscal, 2020



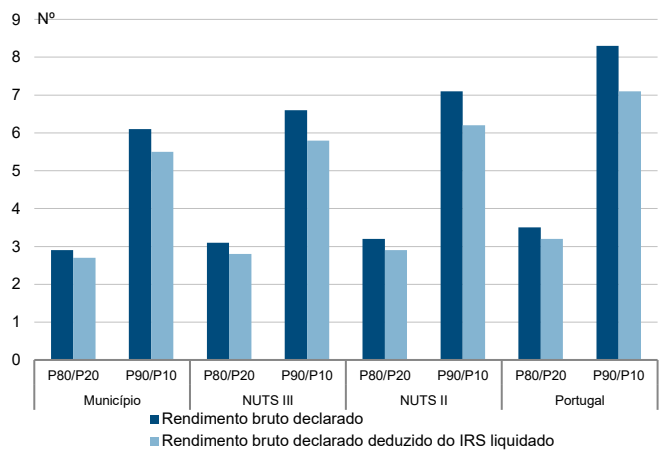
Percentis de rendimento bruto declarado deduzido do IRS liquidado por agregado fiscal, 2020



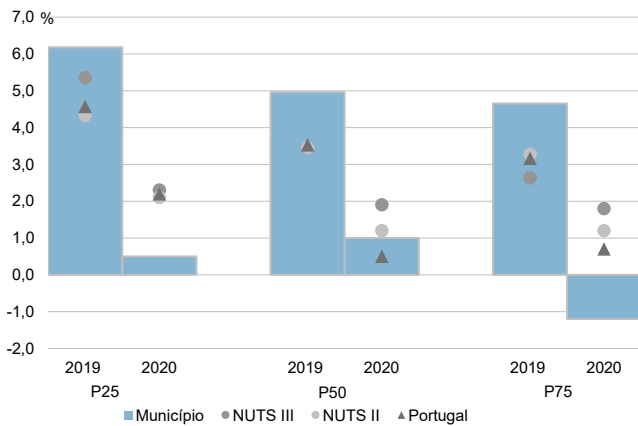
Percentis de rendimento bruto declarado e do rendimento bruto declarado deduzido do IRS liquidado por agregado fiscal, 2020



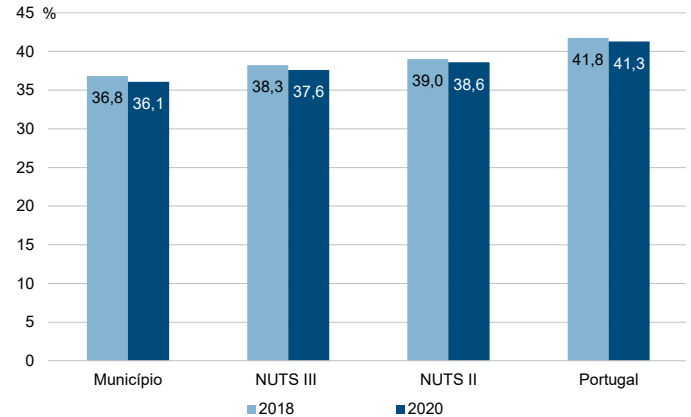
Rácios de desigualdade do rendimento bruto declarado e do rendimento bruto declarado deduzido do IRS liquidado por agregado fiscal, 2020



Taxa de variação anual dos percentis do rendimento bruto declarado deduzido do IRS liquidado por agregado fiscal, 2019 - 2020



Coefficiente de Gini do rendimento bruto declarado deduzido do IRS liquidado por agregado fiscal, 2018 e 2020



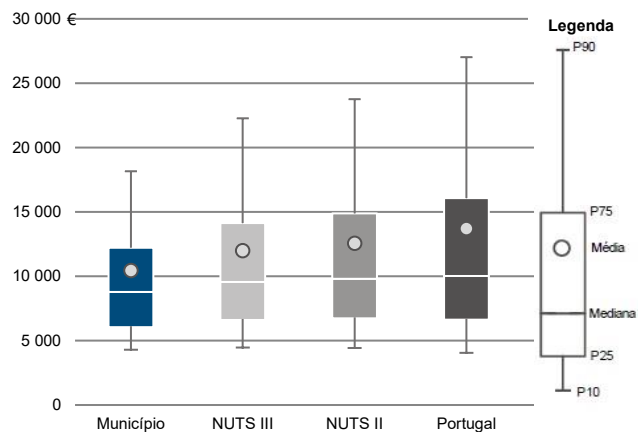
Município: **Sousel**

NUTS III: **Alto Alentejo**

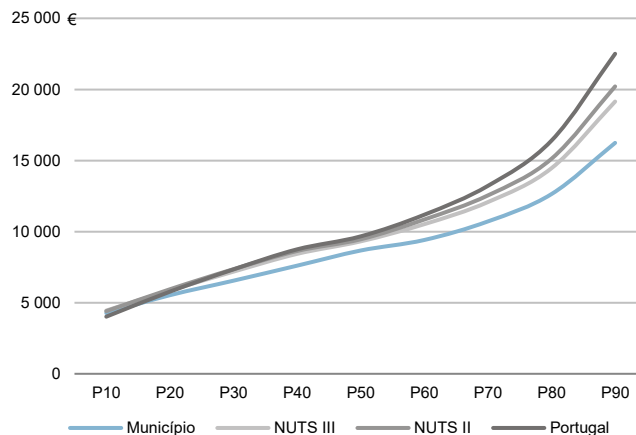
NUTS II: **Alentejo**

Informação do Município (2020)			
Sujeitos Passivos (Nº):	3 174	Rendimento bruto (milhares €):	33 184
		Rendimento bruto deduzido do IRS liquidado (milhares €):	30 684

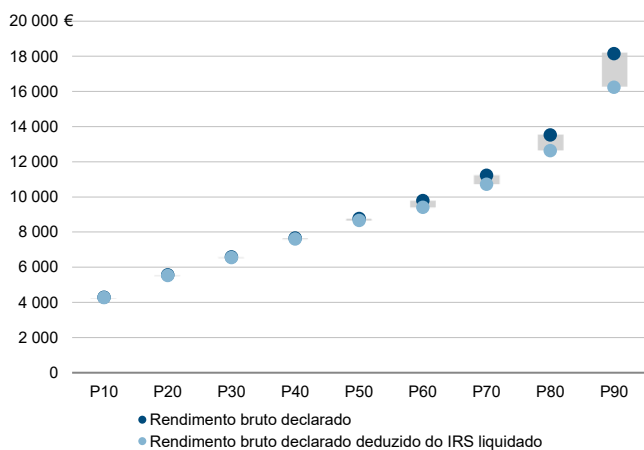
Média e percentis de rendimento bruto declarado por sujeito passivo, 2020



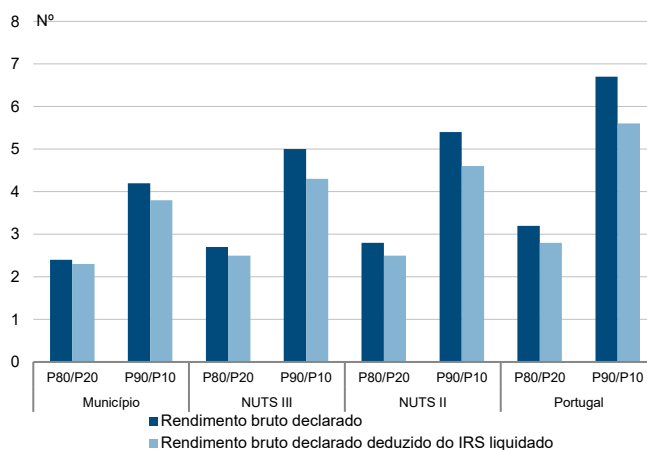
Percentis de rendimento bruto declarado deduzido do IRS liquidado por sujeito passivo, 2020



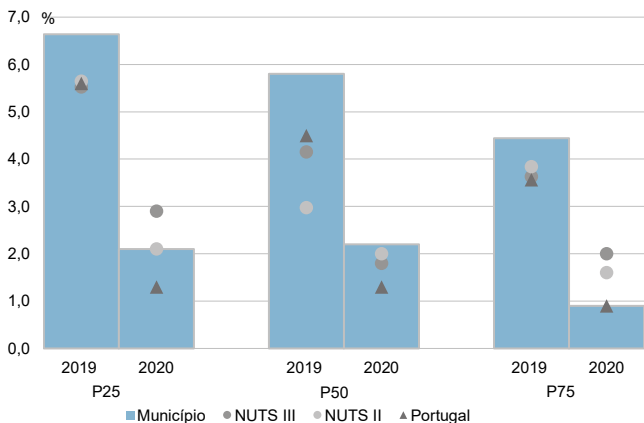
Percentis de rendimento bruto declarado e do rendimento bruto declarado deduzido do IRS liquidado por sujeito passivo, 2020



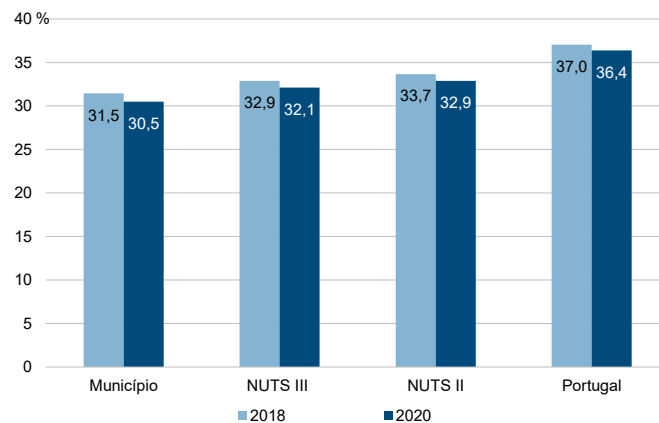
Rácios de desigualdade do rendimento bruto declarado e do rendimento bruto declarado deduzido do IRS liquidado por sujeito passivo, 2020



Taxa de variação anual dos percentis do rendimento bruto declarado deduzido do IRS liquidado por sujeito passivo, 2019 - 2020



Coefficiente de Gini do rendimento bruto declarado deduzido do IRS liquidado por sujeito passivo, 2018 e 2020

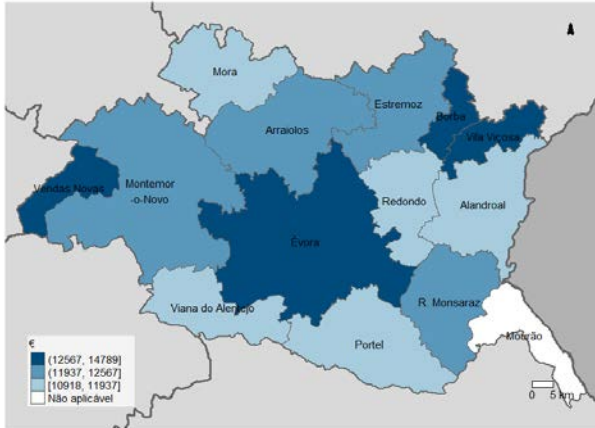


**NUTS III: Alentejo Central**

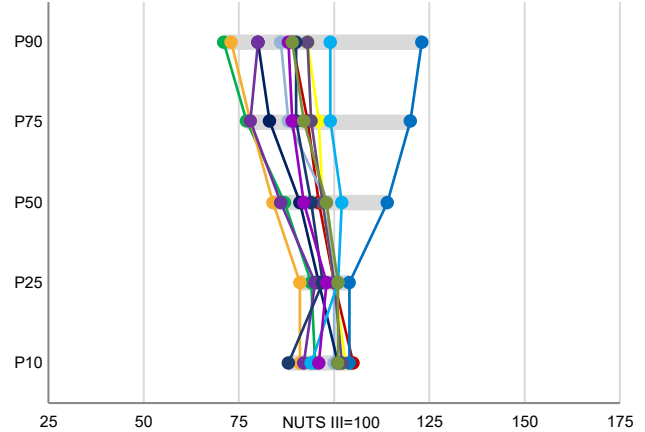
**NUTS II: Alentejo**

Informação da NUTS III (2020)			
<b>Agregados Fiscais (Nº):</b>	78 697	<b>Rendimento bruto (milhares €):</b>	1 434 569
		<b>Rendimento bruto deduzido do IRS liquidado (milhares €):</b>	1 281 503

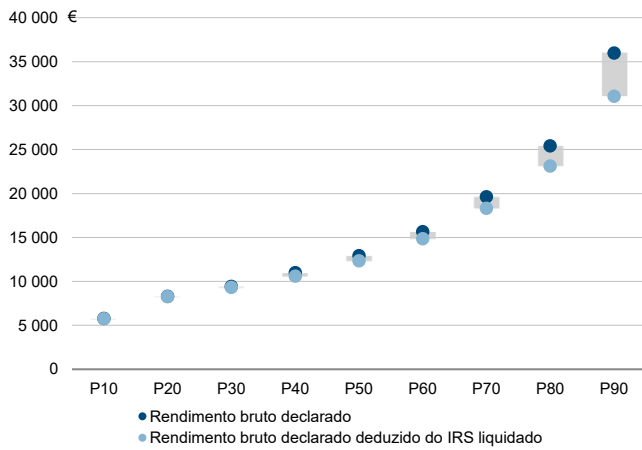
Valor mediano do rendimento bruto declarado por agregado fiscal, 2020



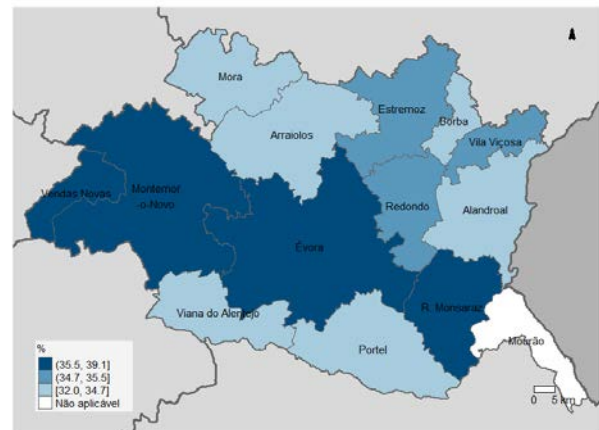
Percentis de rendimento bruto declarado por agregado fiscal (NUTS III=100) nos municípios, 2020



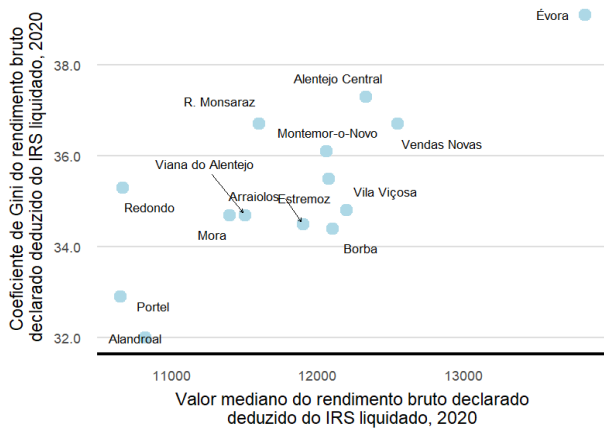
Percentis de rendimento bruto declarado e do rendimento bruto declarado deduzido do IRS liquidado por agregado fiscal, 2020



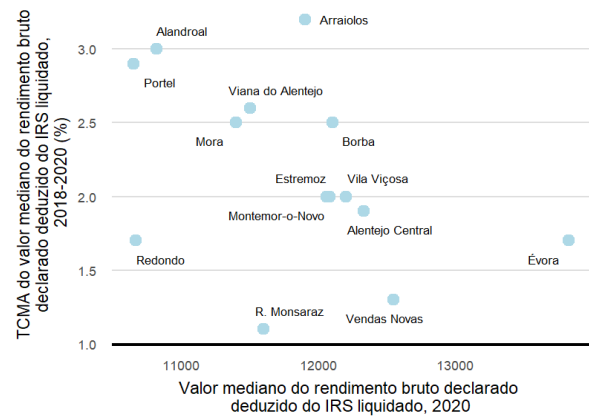
Coefficiente de Gini do rendimento bruto declarado deduzido do IRS liquidado por agregado fiscal, 2020



Mediana e Coeficiente de Gini do rendimento bruto declarado deduzido do IRS liquidado por agregado fiscal, 2020



Mediana e taxa de crescimento anual médio do valor mediano do rendimento bruto declarado deduzido do IRS liquidado por agregado fiscal, 2020

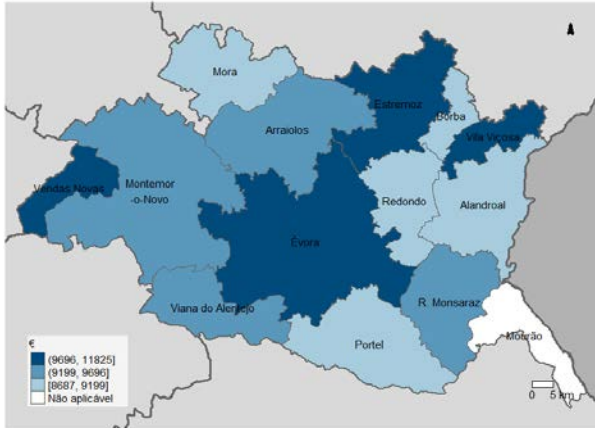


**NUTS III: Alentejo Central**

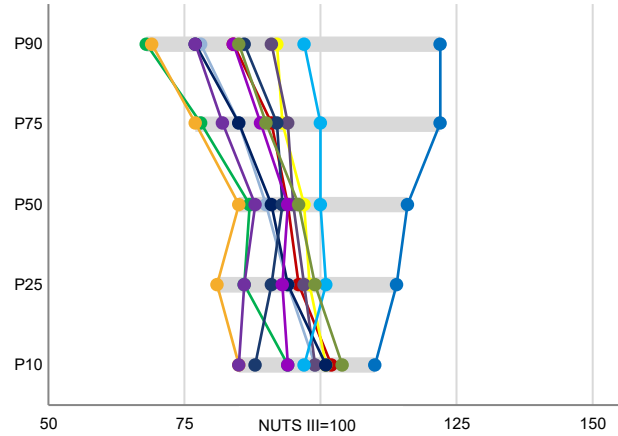
**NUTS II: Alentejo**

Informação da NUTS III (2020)			
Sujeitos Passivos (Nº):	110 314	Rendimento bruto (milhares €):	1 434 569
		Rendimento bruto deduzido do IRS liquidado (milhares €):	1 281 503

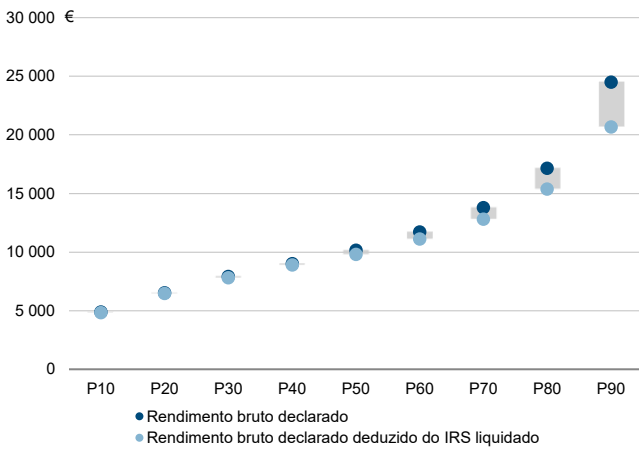
Valor mediano do rendimento bruto declarado por sujeito passivo, 2020



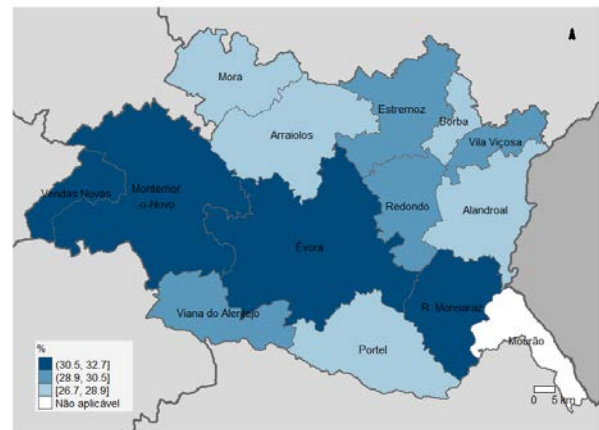
Percentis de rendimento bruto declarado por sujeito passivo (NUTS III=100) nos municípios, 2020



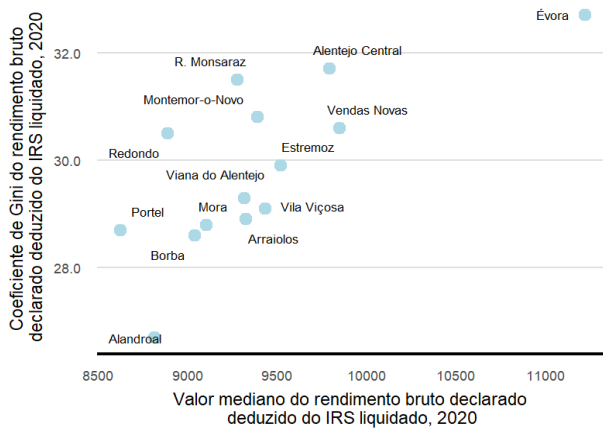
Percentis de rendimento bruto declarado e do rendimento bruto declarado deduzido do IRS liquidado por sujeito passivo, 2020



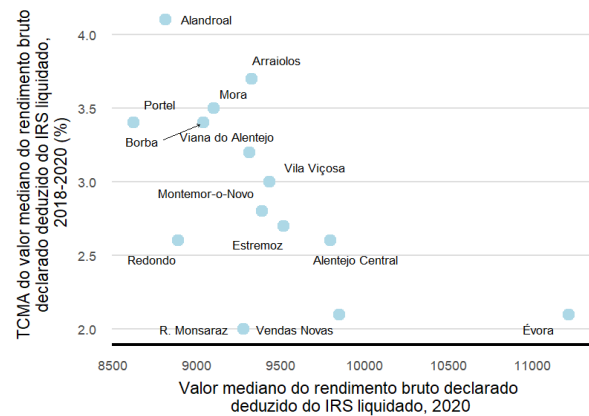
Coefficiente de Gini do rendimento bruto declarado deduzido do IRS liquidado por sujeito passivo, 2020



Mediana e Coeficiente de Gini do rendimento bruto declarado deduzido do IRS liquidado por sujeito passivo, 2020



Mediana e taxa de crescimento anual médio do valor mediano do rendimento bruto declarado deduzido do IRS liquidado por sujeito passivo, 2020





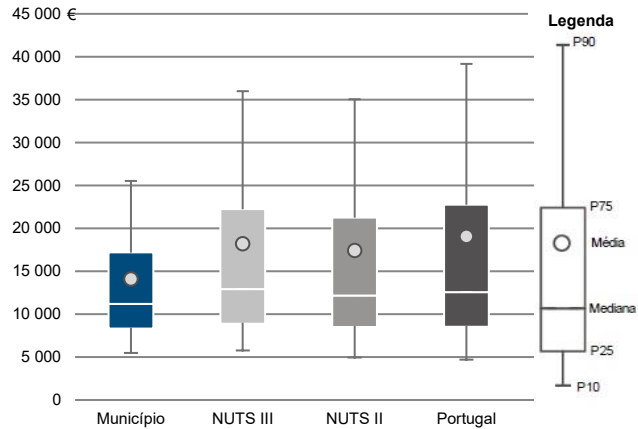
Município: **Alandroal**

NUTS III: **Alentejo Central**

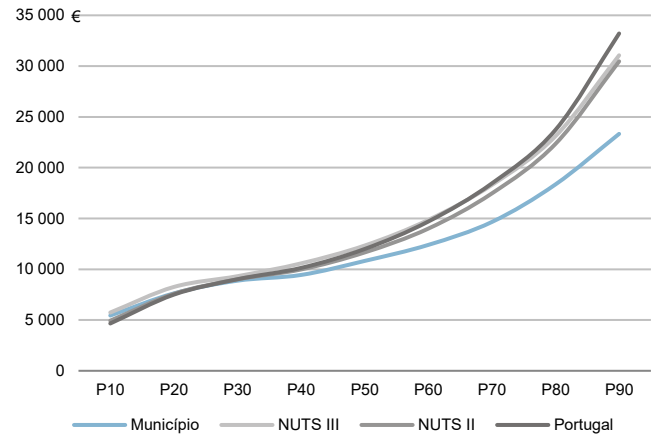
NUTS II: **Alentejo**

Informação do Município (2020)			
Agregados Fiscais (Nº):	2 717	Rendimento bruto (milhares €):	38 360
		Rendimento bruto deduzido do IRS liquidado (milhares €):	35 742

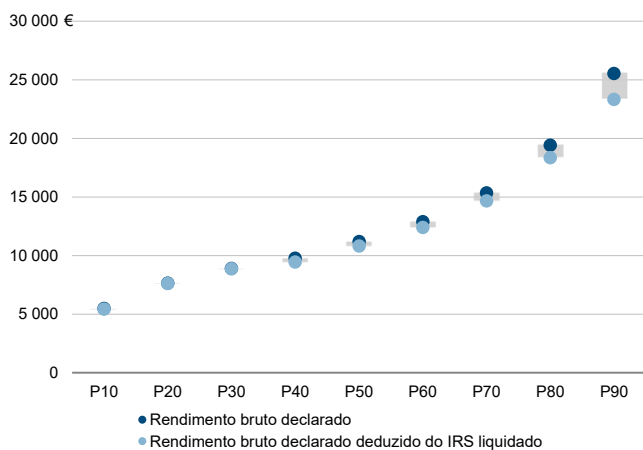
Média e percentis de rendimento bruto declarado por agregado fiscal, 2020



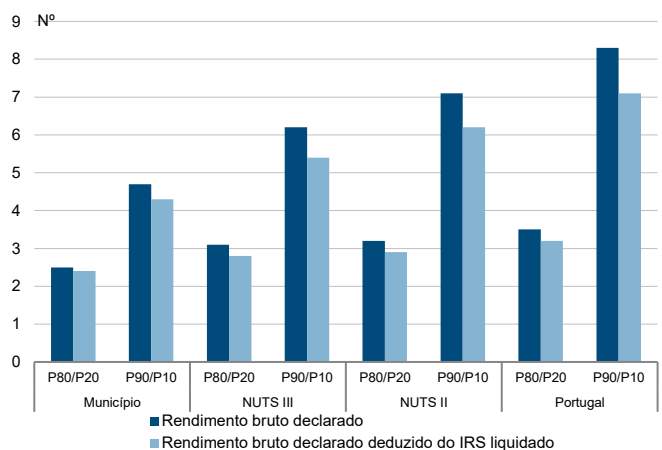
Percentis de rendimento bruto declarado deduzido do IRS liquidado por agregado fiscal, 2020



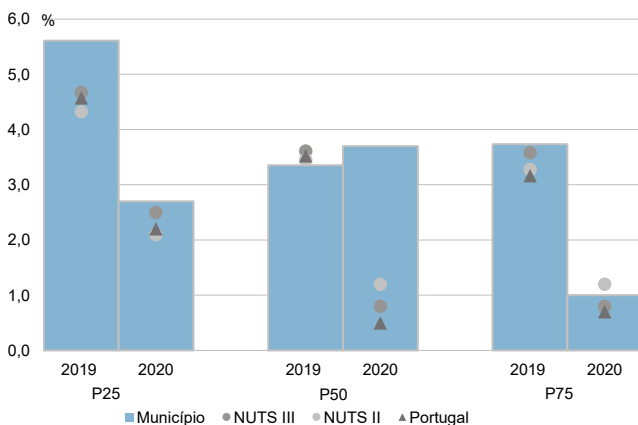
Percentis de rendimento bruto declarado e do rendimento bruto declarado deduzido do IRS liquidado por agregado fiscal, 2020



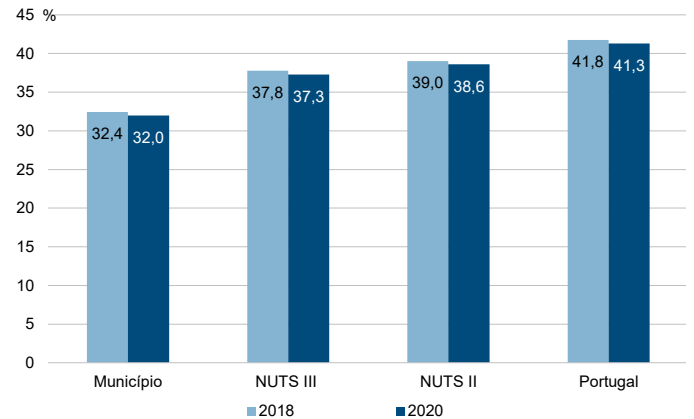
Rácios de desigualdade do rendimento bruto declarado e do rendimento bruto declarado deduzido do IRS liquidado por agregado fiscal, 2020



Taxa de variação anual dos percentis do rendimento bruto declarado deduzido do IRS liquidado por agregado fiscal, 2019 - 2020



Coefficiente de Gini do rendimento bruto declarado deduzido do IRS liquidado por agregado fiscal, 2018 e 2020



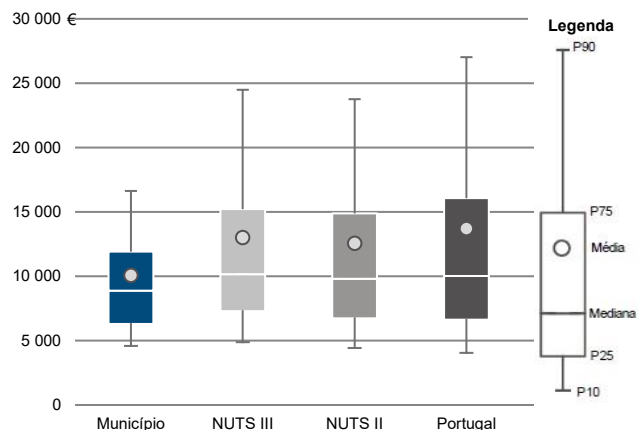
Município: **Alandroal**

NUTS III: **Alentejo Central**

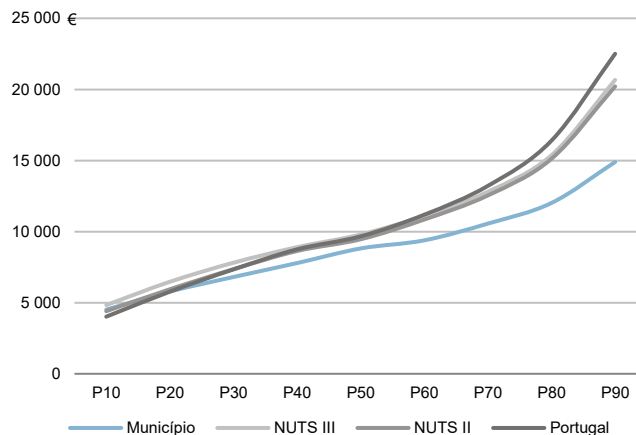
NUTS II: **Alentejo**

Informação do Município (2020)			
Sujeitos Passivos (N°):	3 808	Rendimento bruto (milhares €):	38 360
		Rendimento bruto deduzido do IRS liquidado (milhares €):	35 742

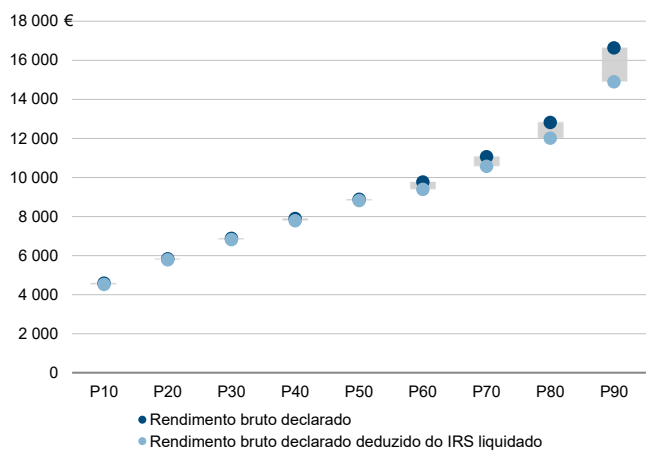
Média e percentis de rendimento bruto declarado por sujeito passivo, 2020



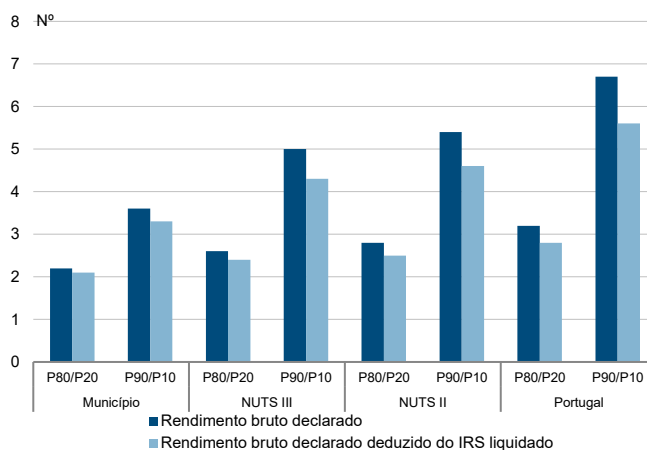
Percentis de rendimento bruto declarado deduzido do IRS liquidado por sujeito passivo, 2020



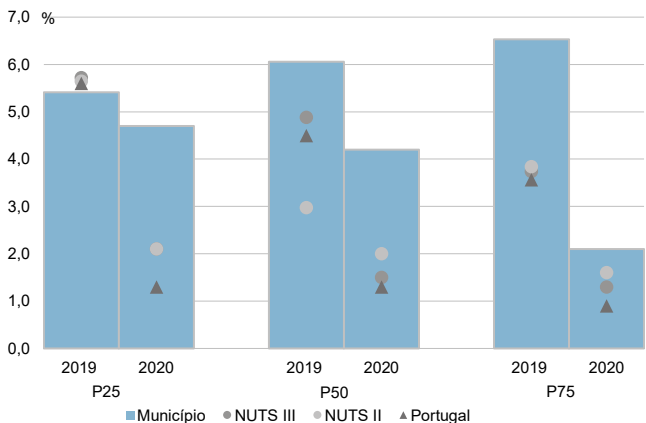
Percentis de rendimento bruto declarado e do rendimento bruto declarado deduzido do IRS liquidado por sujeito passivo, 2020



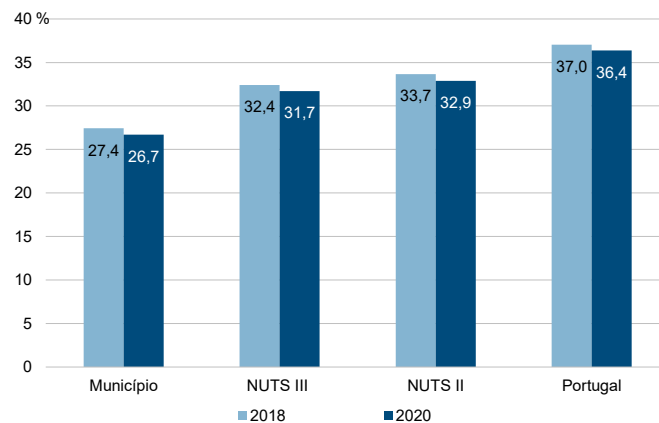
Rácios de desigualdade do rendimento bruto declarado e do rendimento bruto declarado deduzido do IRS liquidado por sujeito passivo, 2020



Taxa de variação anual dos percentis do rendimento bruto declarado deduzido do IRS liquidado por sujeito passivo, 2019 - 2020



Coefficiente de Gini do rendimento bruto declarado deduzido do IRS liquidado por sujeito passivo, 2018 e 2020



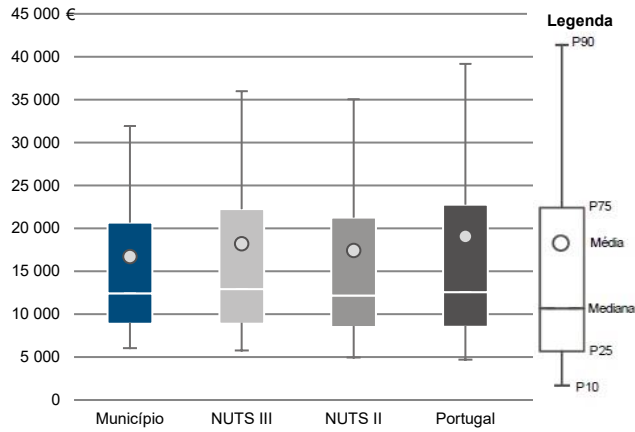
Município: **Arraiolos**

NUTS III: **Alentejo Central**

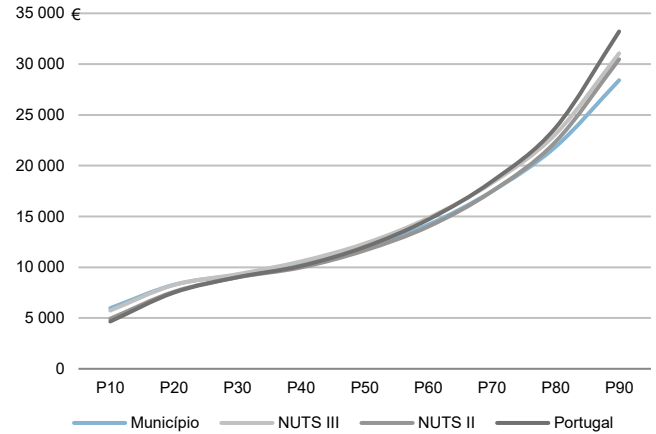
NUTS II: **Alentejo**

Informação do Município (2020)			
Agregados Fiscais (Nº):	3 442	Rendimento bruto (milhares €):	57 542
		Rendimento bruto deduzido do IRS liquidado (milhares €):	52 564

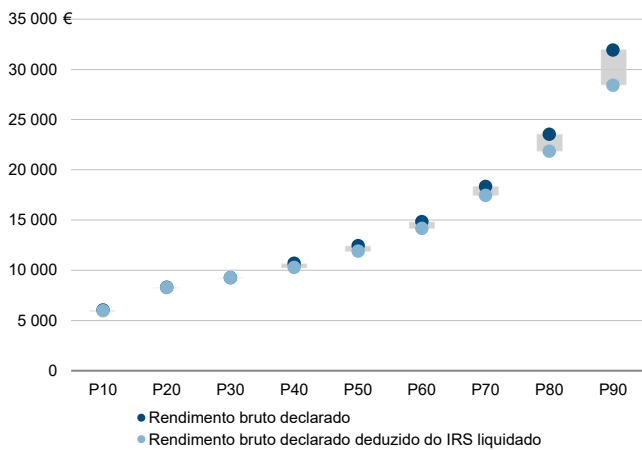
Média e percentis de rendimento bruto declarado por agregado fiscal, 2020



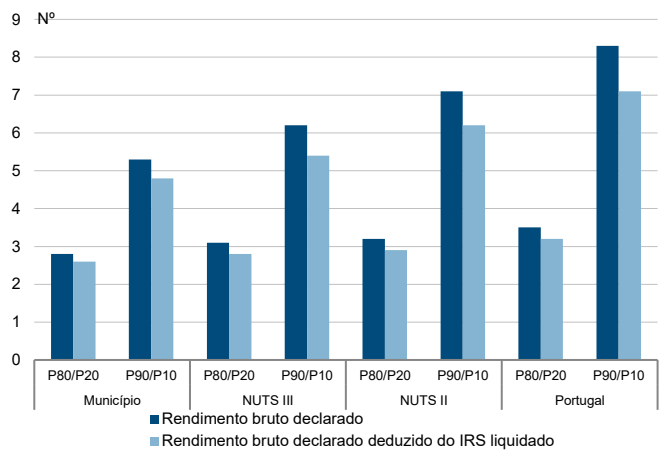
Percentis de rendimento bruto declarado deduzido do IRS liquidado por agregado fiscal, 2020



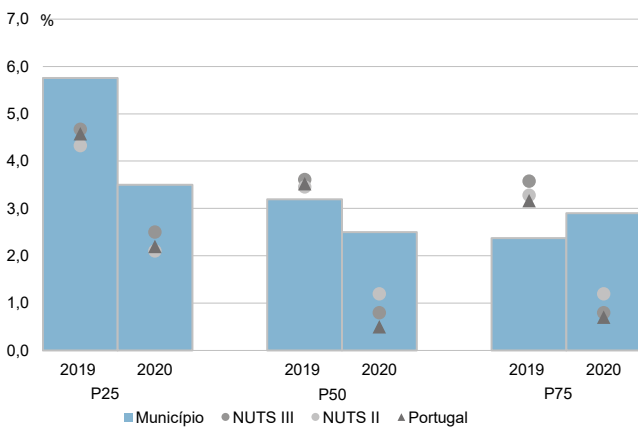
Percentis de rendimento bruto declarado e do rendimento bruto declarado deduzido do IRS liquidado por agregado fiscal, 2020



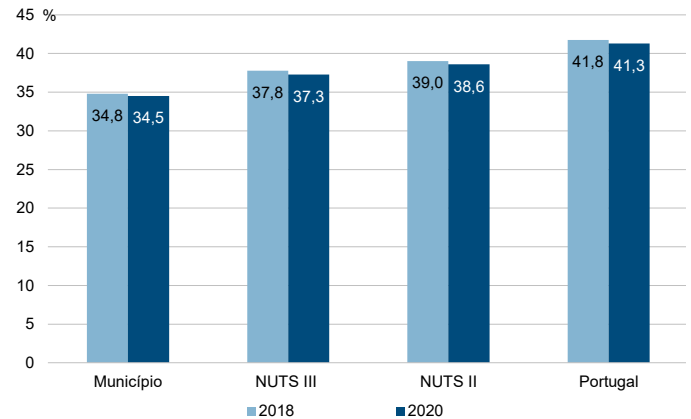
Rácios de desigualdade do rendimento bruto declarado e do rendimento bruto declarado deduzido do IRS liquidado por agregado fiscal, 2020



Taxa de variação anual dos percentis do rendimento bruto declarado deduzido do IRS liquidado por agregado fiscal, 2019 - 2020



Coefficiente de Gini do rendimento bruto declarado deduzido do IRS liquidado por agregado fiscal, 2018 e 2020



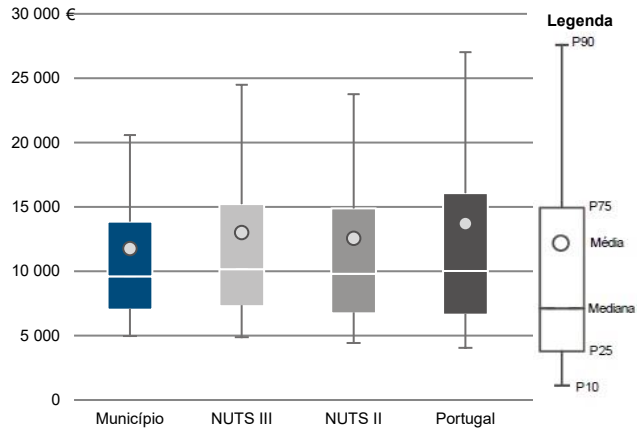
Município: **Arraiolos**

NUTS III: **Alentejo Central**

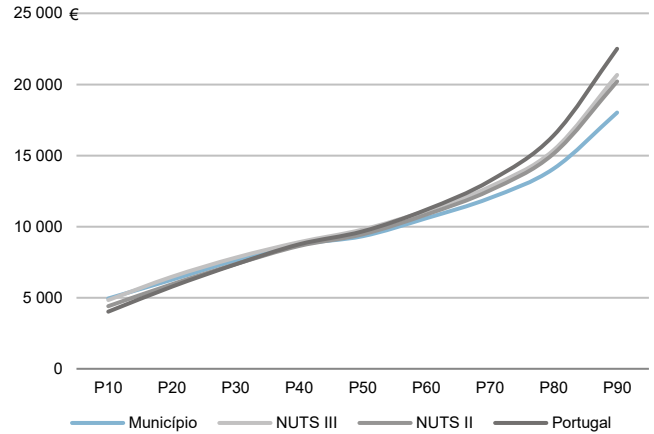
NUTS II: **Alentejo**

Informação do Município (2020)			
Sujeitos Passivos (Nº):	4 890	Rendimento bruto (milhares €):	57 542
		Rendimento bruto deduzido do IRS liquidado (milhares €):	52 564

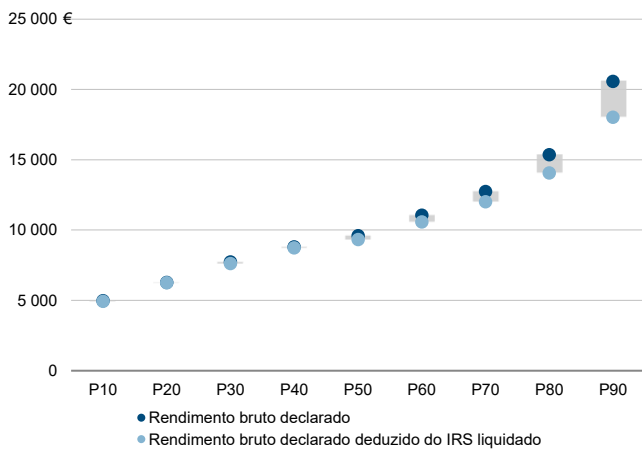
Média e percentis de rendimento bruto declarado por sujeito passivo, 2020



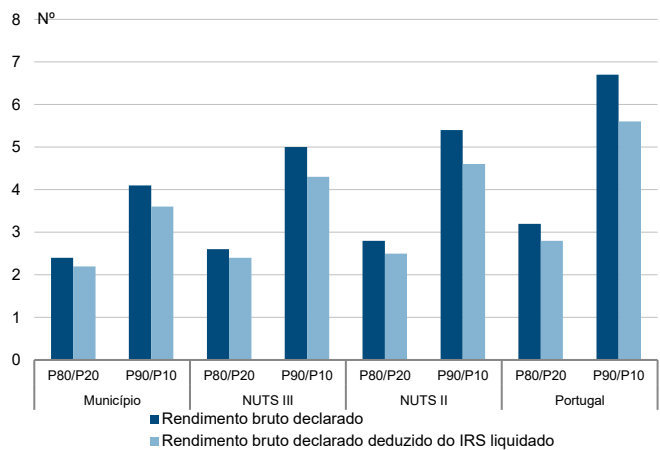
Percentis de rendimento bruto declarado deduzido do IRS liquidado por sujeito passivo, 2020



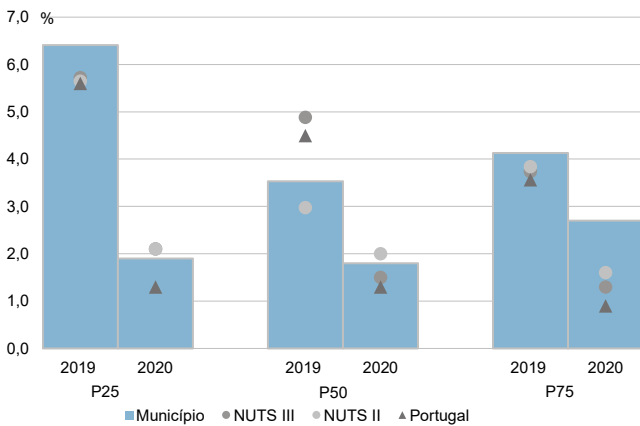
Percentis de rendimento bruto declarado e do rendimento bruto declarado deduzido do IRS liquidado por sujeito passivo, 2020



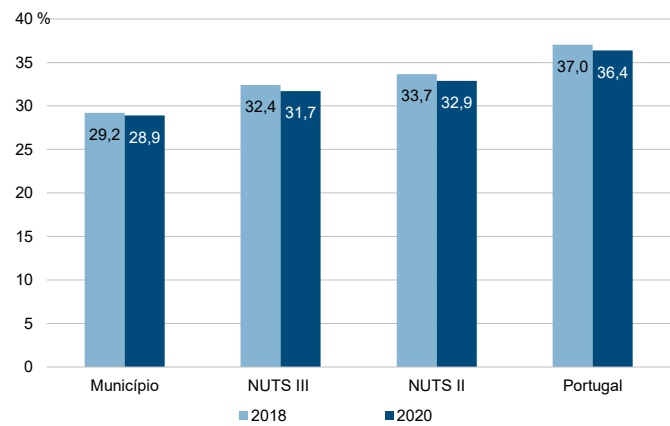
Rácios de desigualdade do rendimento bruto declarado e do rendimento bruto declarado deduzido do IRS liquidado por sujeito passivo, 2020



Taxa de variação anual dos percentis do rendimento bruto declarado deduzido do IRS liquidado por sujeito passivo, 2019 - 2020



Coefficiente de Gini do rendimento bruto declarado deduzido do IRS liquidado por sujeito passivo, 2018 e 2020



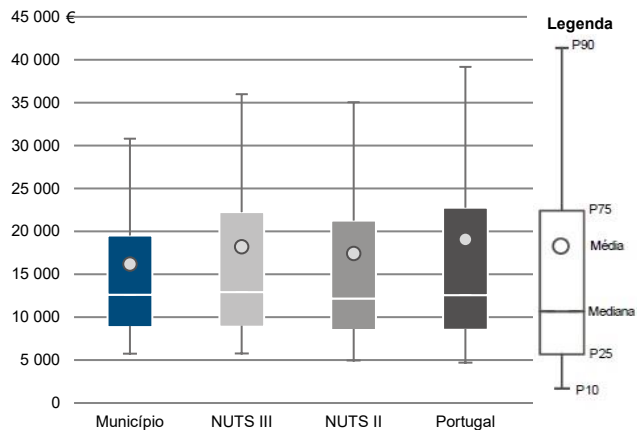
Município: **Borba**

NUTS III: **Alentejo Central**

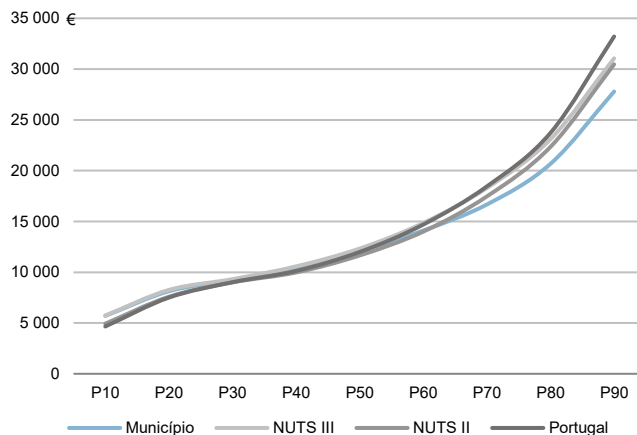
NUTS II: **Alentejo**

Informação do Município (2020)			
Agregados Fiscais (Nº):	3 238	Rendimento bruto (milhares €):	52 499
		Rendimento bruto deduzido do IRS liquidado (milhares €):	48 236

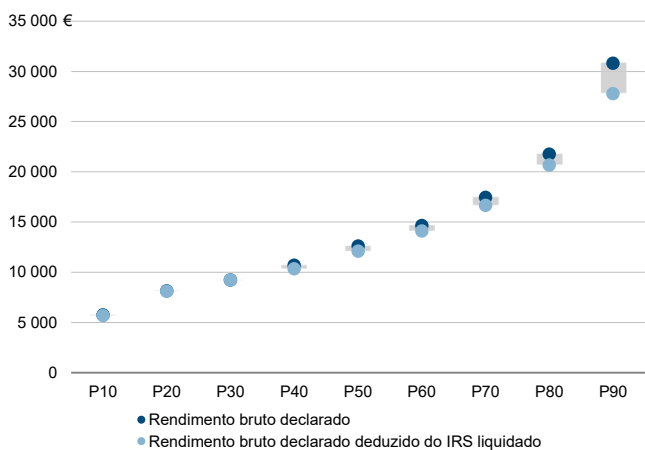
Média e percentis de rendimento bruto declarado por agregado fiscal, 2020



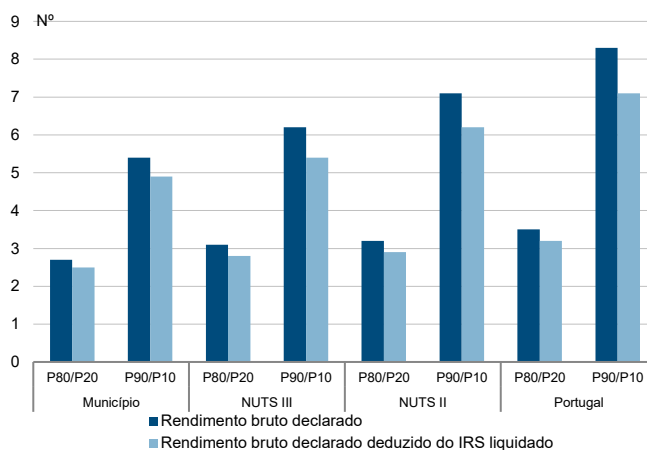
Percentis de rendimento bruto declarado deduzido do IRS liquidado por agregado fiscal, 2020



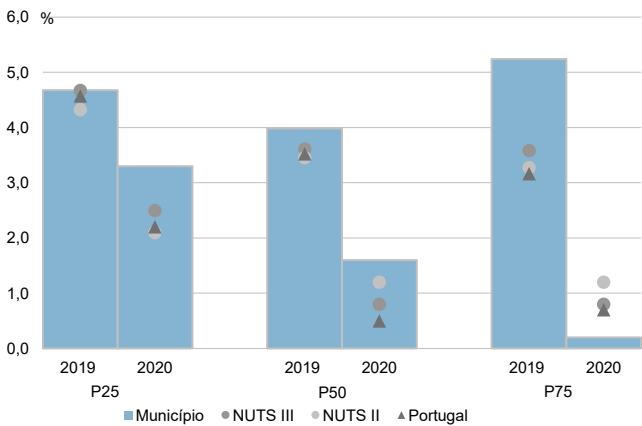
Percentis de rendimento bruto declarado e do rendimento bruto declarado deduzido do IRS liquidado por agregado fiscal, 2020



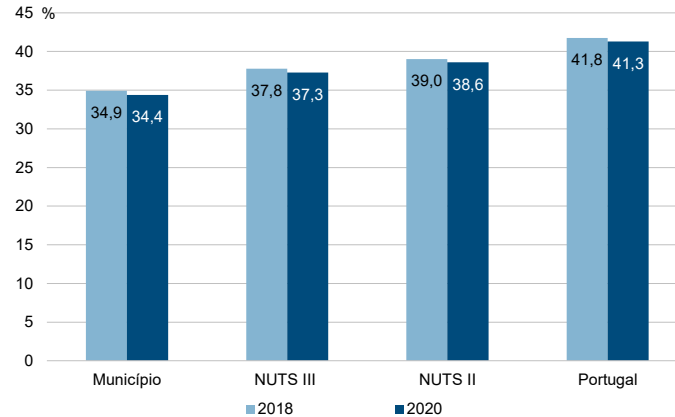
Rácios de desigualdade do rendimento bruto declarado e do rendimento bruto declarado deduzido do IRS liquidado por agregado fiscal, 2020



Taxa de variação anual dos percentis do rendimento bruto declarado deduzido do IRS liquidado por agregado fiscal, 2019 - 2020



Coefficiente de Gini do rendimento bruto declarado deduzido do IRS liquidado por agregado fiscal, 2018 e 2020



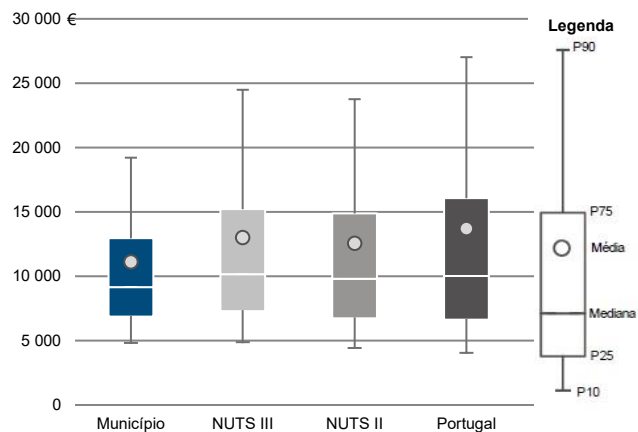
Município: **Borba**

NUTS III: **Alentejo Central**

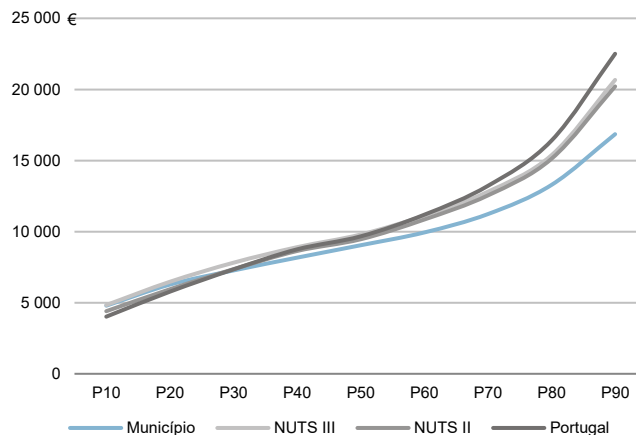
NUTS II: **Alentejo**

Informação do Município (2020)			
Sujeitos Passivos (Nº):	4 725	Rendimento bruto (milhares €):	52 499
		Rendimento bruto deduzido do IRS liquidado (milhares €):	48 236

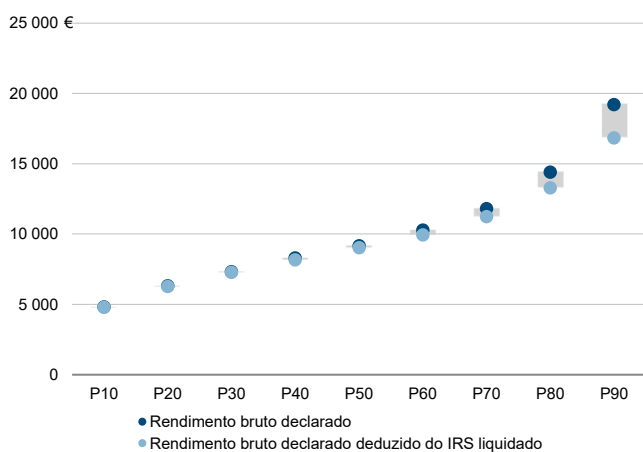
Média e percentis de rendimento bruto declarado por sujeito passivo, 2020



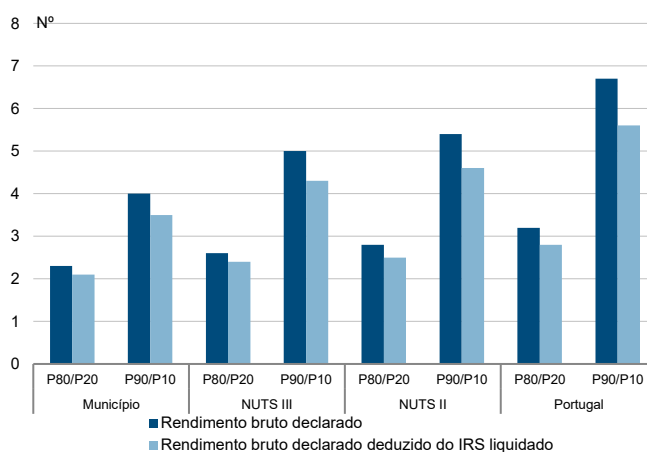
Percentis de rendimento bruto declarado deduzido do IRS liquidado por sujeito passivo, 2020



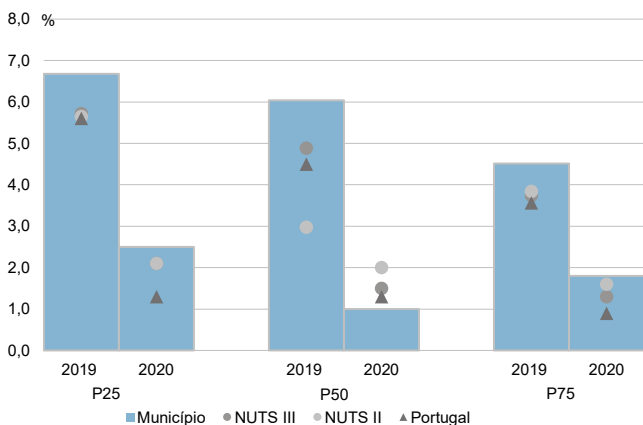
Percentis de rendimento bruto declarado e do rendimento bruto declarado deduzido do IRS liquidado por sujeito passivo, 2020



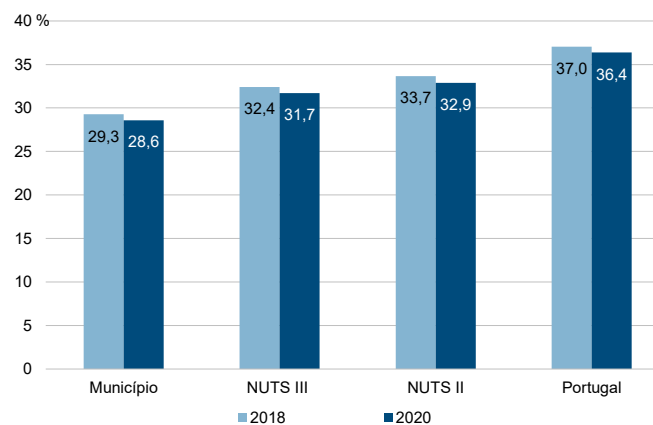
Rácios de desigualdade do rendimento bruto declarado e do rendimento bruto declarado deduzido do IRS liquidado por sujeito passivo, 2020



Taxa de variação anual dos percentis do rendimento bruto declarado deduzido do IRS liquidado por sujeito passivo, 2019 - 2020



Coefficiente de Gini do rendimento bruto declarado deduzido do IRS liquidado por sujeito passivo, 2018 e 2020



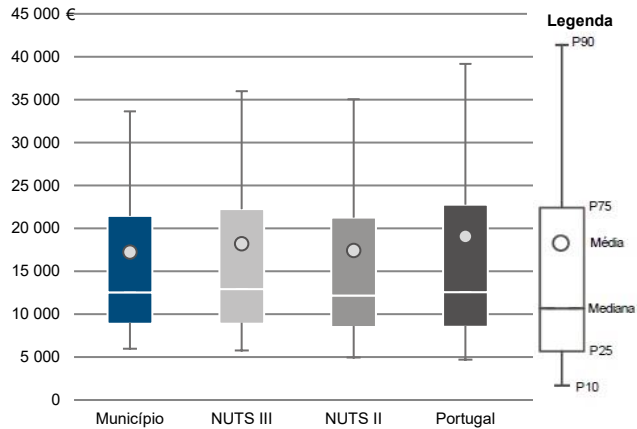
Município: **Estremoz**

NUTS III: **Alentejo Central**

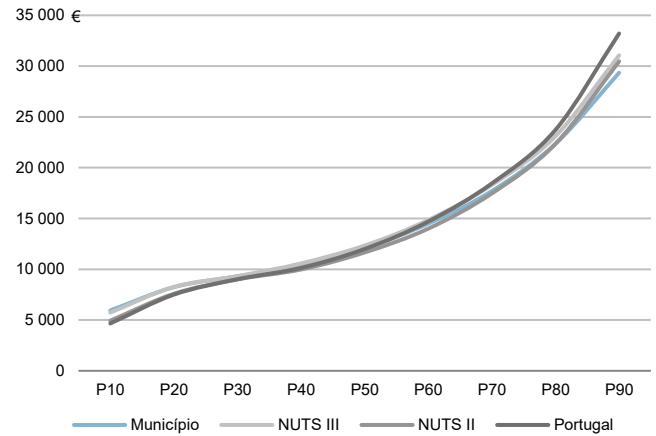
NUTS II: **Alentejo**

Informação do Município (2020)			
Agregados Fiscais (Nº):	6 541	Rendimento bruto (milhares €):	112 796
		Rendimento bruto deduzido do IRS liquidado (milhares €):	102 113

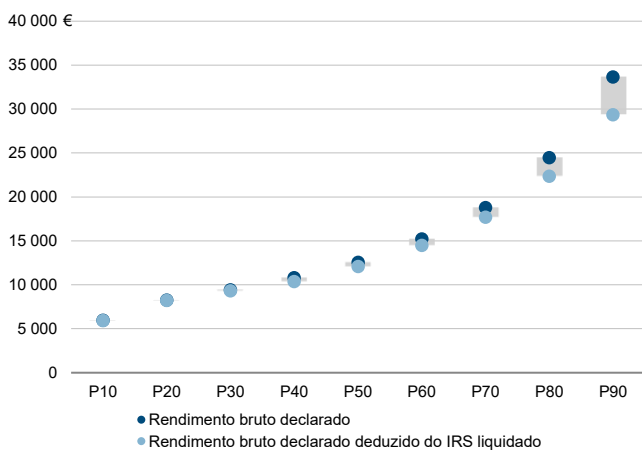
Média e percentis de rendimento bruto declarado por agregado fiscal, 2020



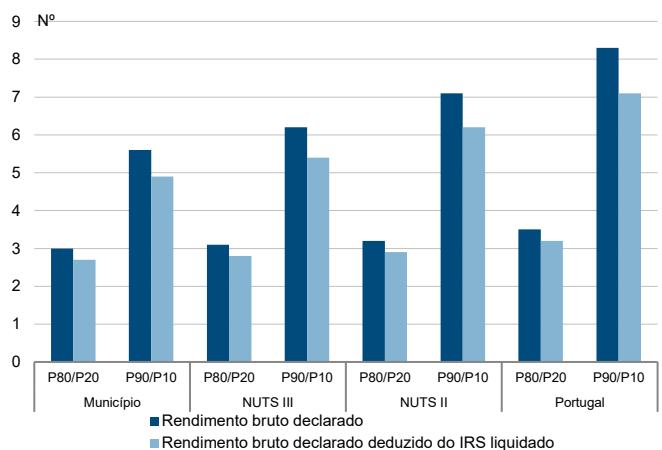
Percentis de rendimento bruto declarado deduzido do IRS liquidado por agregado fiscal, 2020



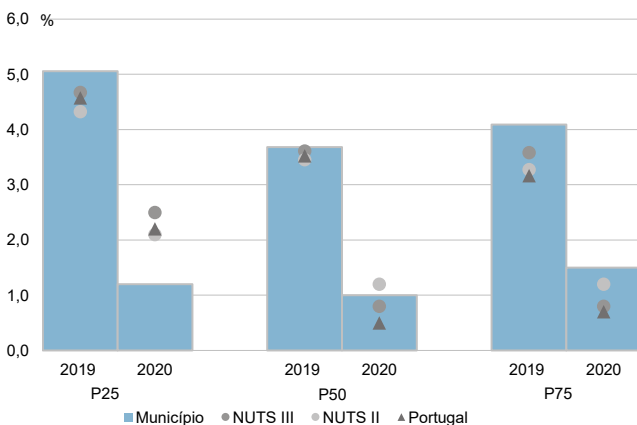
Percentis de rendimento bruto declarado e do rendimento bruto declarado deduzido do IRS liquidado por agregado fiscal, 2020



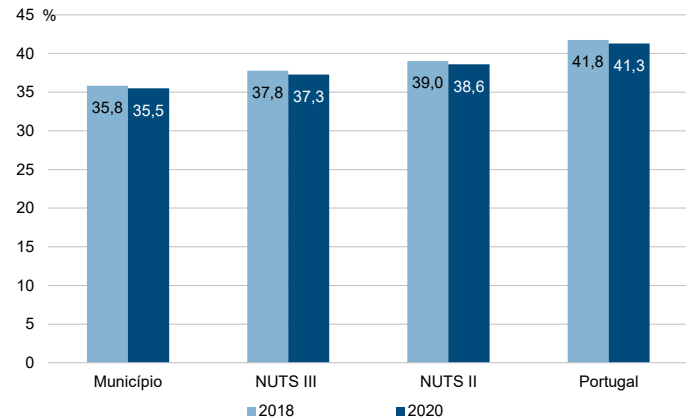
Rácios de desigualdade do rendimento bruto declarado e do rendimento bruto declarado deduzido do IRS liquidado por agregado fiscal, 2020



Taxa de variação anual dos percentis do rendimento bruto declarado deduzido do IRS liquidado por agregado fiscal, 2019 - 2020



Coefficiente de Gini do rendimento bruto declarado deduzido do IRS liquidado por agregado fiscal, 2018 e 2020



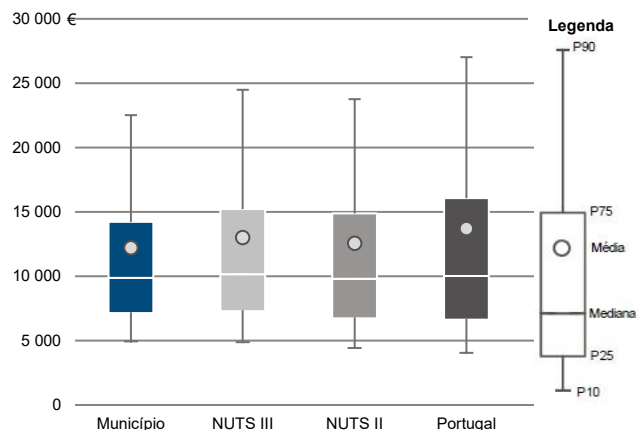
Município: **Estremoz**

NUTS III: **Alentejo Central**

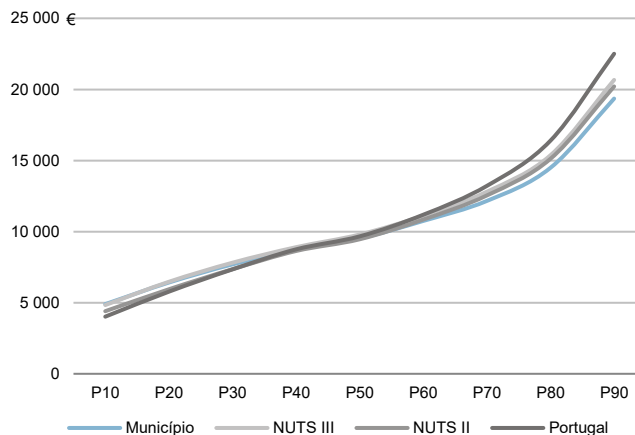
NUTS II: **Alentejo**

Informação do Município (2020)			
Sujeitos Passivos (N°):	9 230	Rendimento bruto (milhares €):	112 796
		Rendimento bruto deduzido do IRS liquidado (milhares €):	102 113

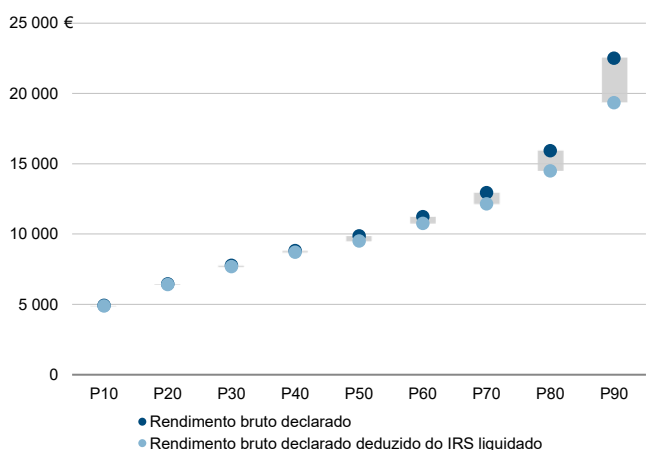
Média e percentis de rendimento bruto declarado por sujeito passivo, 2020



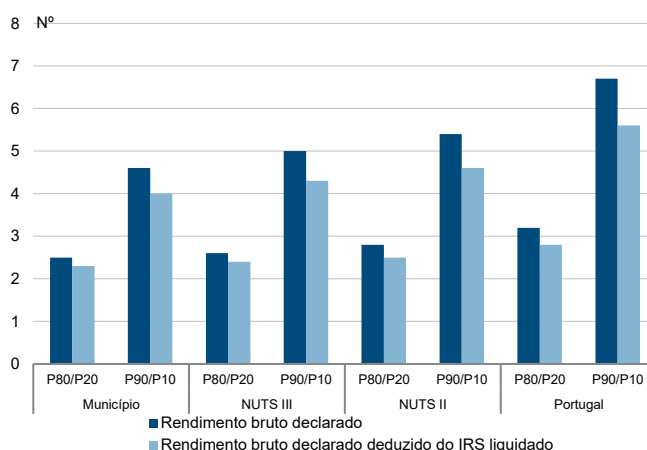
Percentis de rendimento bruto declarado deduzido do IRS liquidado por sujeito passivo, 2020



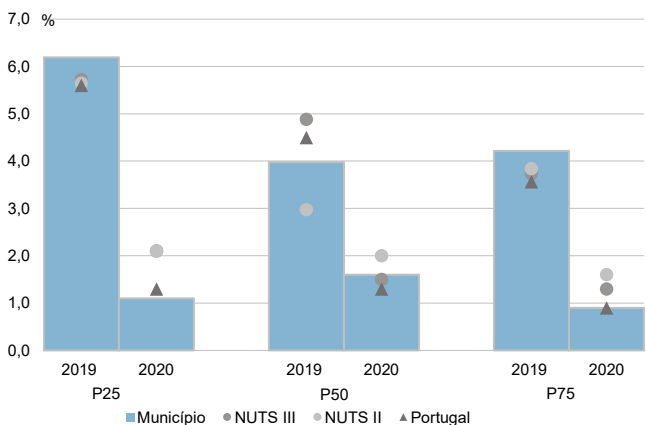
Percentis de rendimento bruto declarado e do rendimento bruto declarado deduzido do IRS liquidado por sujeito passivo, 2020



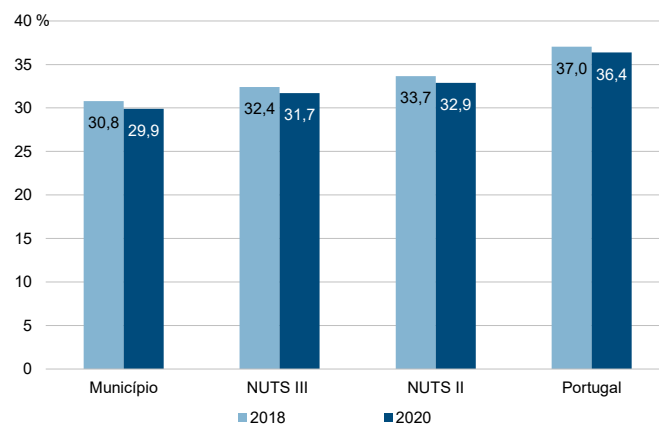
Rácios de desigualdade do rendimento bruto declarado e do rendimento bruto declarado deduzido do IRS liquidado por sujeito passivo, 2020



Taxa de variação anual dos percentis do rendimento bruto declarado deduzido do IRS liquidado por sujeito passivo, 2019 - 2020



Coefficiente de Gini do rendimento bruto declarado deduzido do IRS liquidado por sujeito passivo, 2018 e 2020





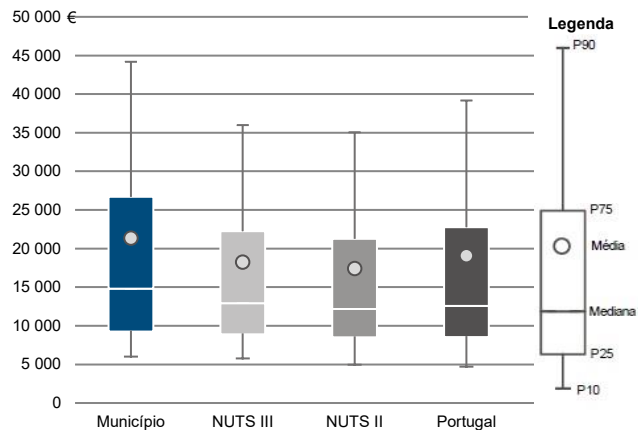
Município: Évora

NUTS III: Alentejo Central

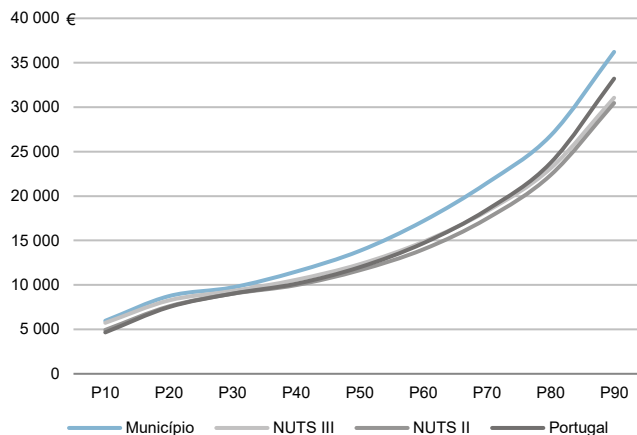
NUTS II: Alentejo

Informação do Município (2020)			
Agregados Fiscais (Nº):	28 202	Rendimento bruto (milhares €):	602 176
		Rendimento bruto deduzido do IRS liquidado (milhares €):	523 011

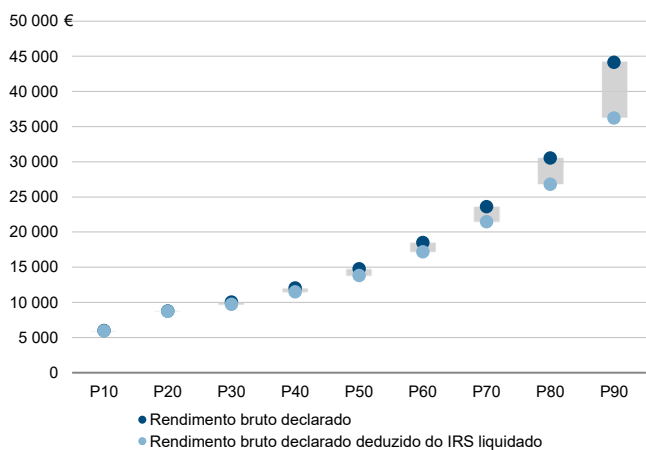
Média e percentis de rendimento bruto declarado por agregado fiscal, 2020



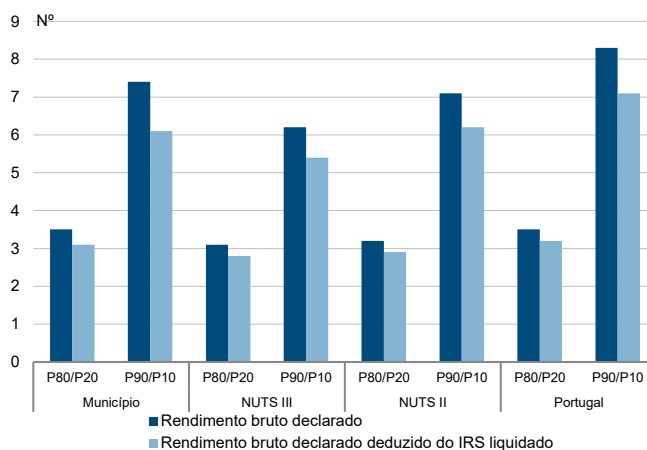
Percentis de rendimento bruto declarado deduzido do IRS liquidado por agregado fiscal, 2020



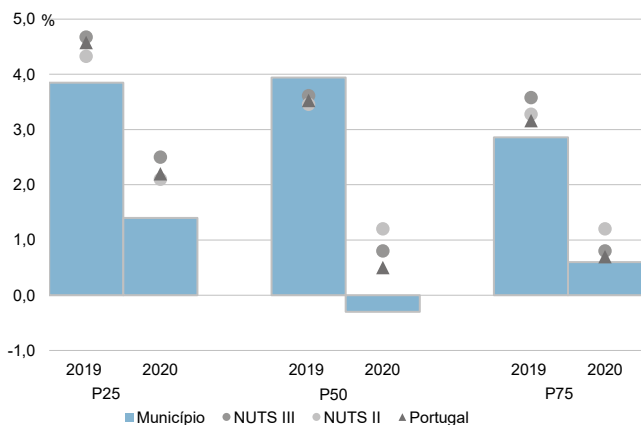
Percentis de rendimento bruto declarado e do rendimento bruto declarado deduzido do IRS liquidado por agregado fiscal, 2020



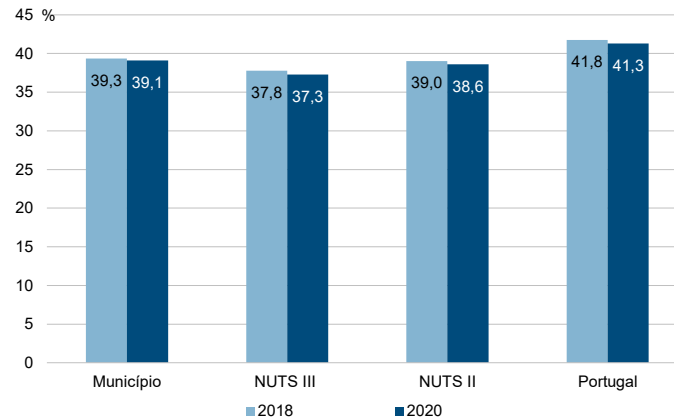
Rácios de desigualdade do rendimento bruto declarado e do rendimento bruto declarado deduzido do IRS liquidado por agregado fiscal, 2020



Taxa de variação anual dos percentis do rendimento bruto declarado deduzido do IRS liquidado por agregado fiscal, 2019 - 2020



Coefficiente de Gini do rendimento bruto declarado deduzido do IRS liquidado por agregado fiscal, 2018 e 2020



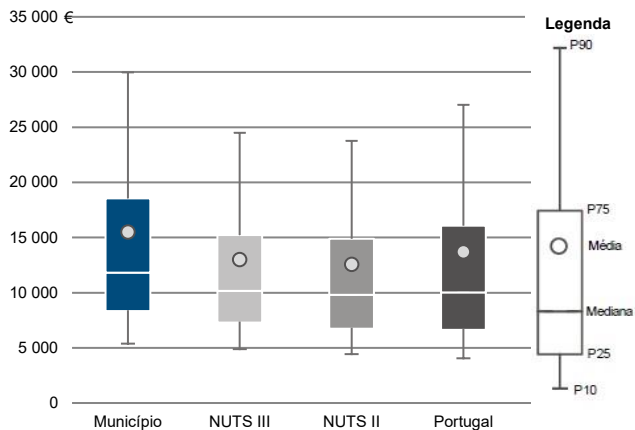
Município: **Évora**

NUTS III: **Alentejo Central**

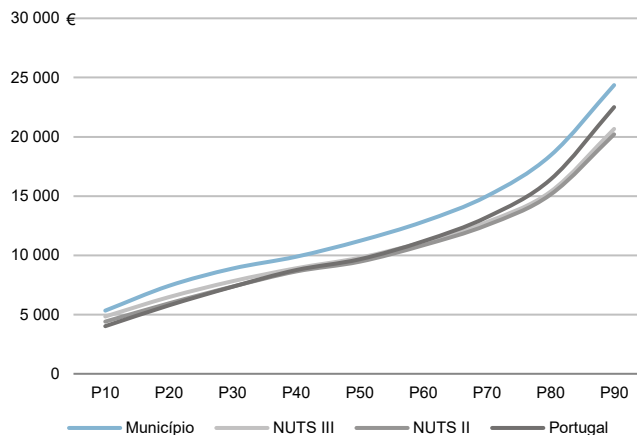
NUTS II: **Alentejo**

Informação do Município (2020)			
Sujeitos Passivos (Nº):	38 854	Rendimento bruto (milhares €):	602 176
		Rendimento bruto deduzido do IRS liquidado (milhares €):	523 011

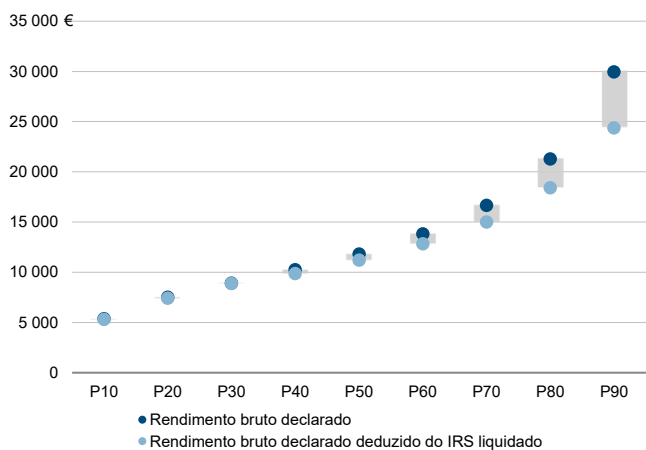
Média e percentis de rendimento bruto declarado por sujeito passivo, 2020



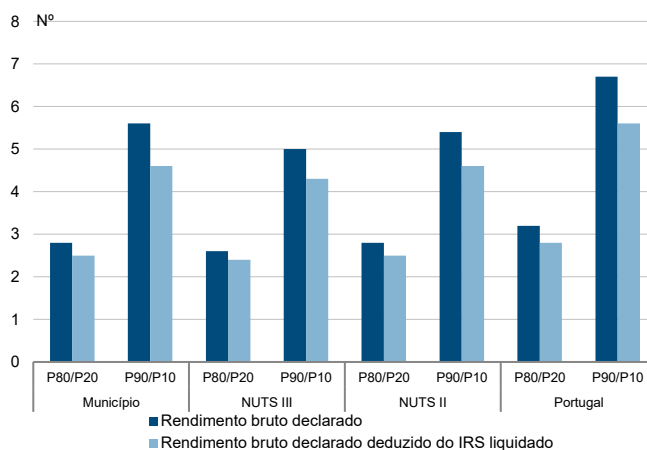
Percentis de rendimento bruto declarado deduzido do IRS liquidado por sujeito passivo, 2020



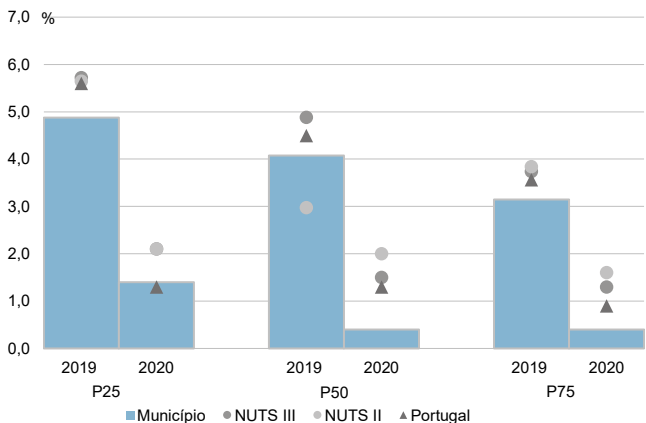
Percentis de rendimento bruto declarado e do rendimento bruto declarado deduzido do IRS liquidado por sujeito passivo, 2020



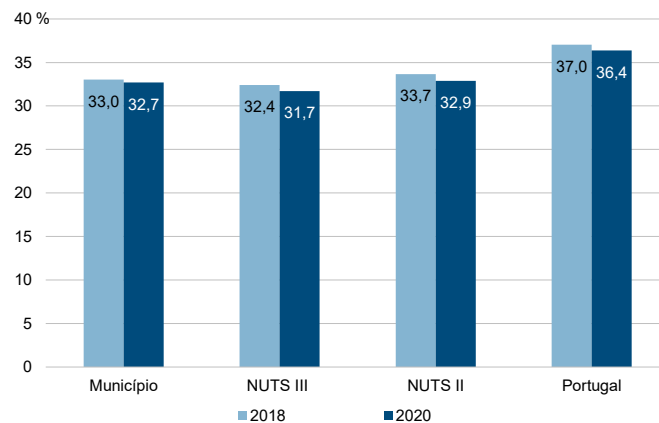
Rácios de desigualdade do rendimento bruto declarado e do rendimento bruto declarado deduzido do IRS liquidado por sujeito passivo, 2020



Taxa de variação anual dos percentis do rendimento bruto declarado deduzido do IRS liquidado por sujeito passivo, 2019 - 2020



Coefficiente de Gini do rendimento bruto declarado deduzido do IRS liquidado por sujeito passivo, 2018 e 2020



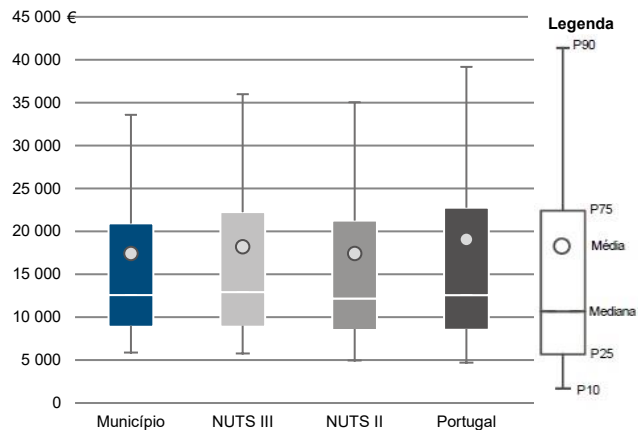
Município: **Montemor-o-Novo**

NUTS III: **Alentejo Central**

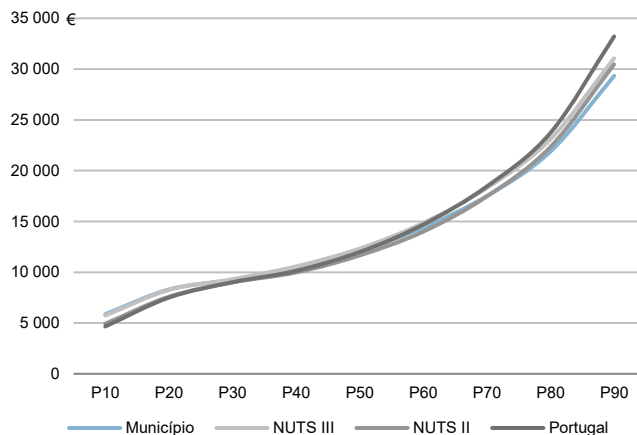
NUTS II: **Alentejo**

Informação do Município (2020)			
Agregados Fiscais (Nº):	7 820	Rendimento bruto (milhares €):	136 332
		Rendimento bruto deduzido do IRS liquidado (milhares €):	122 805

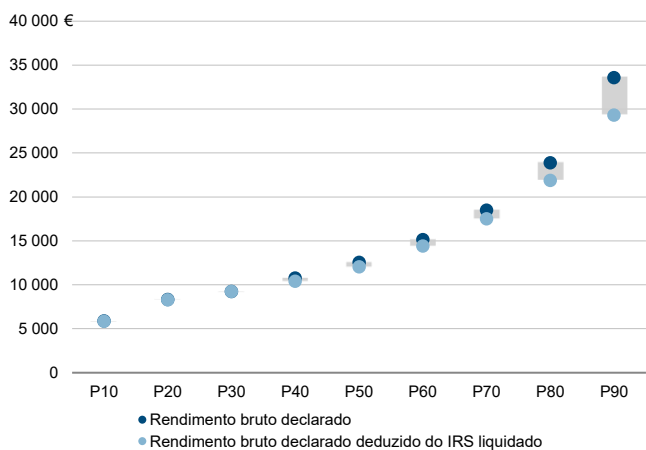
Média e percentis de rendimento bruto declarado por agregado fiscal, 2020



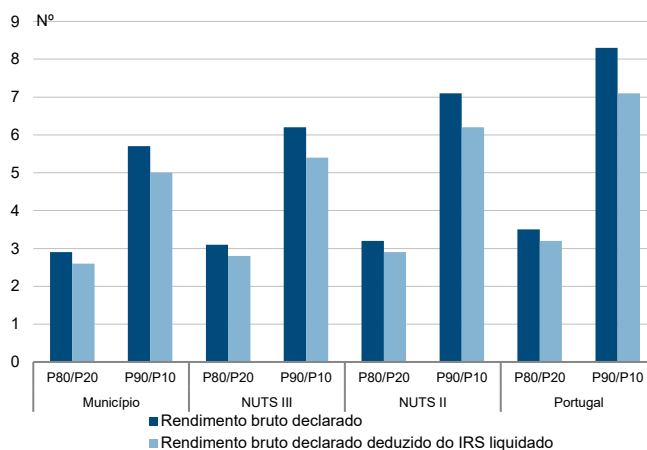
Percentis de rendimento bruto declarado deduzido do IRS liquidado por agregado fiscal, 2020



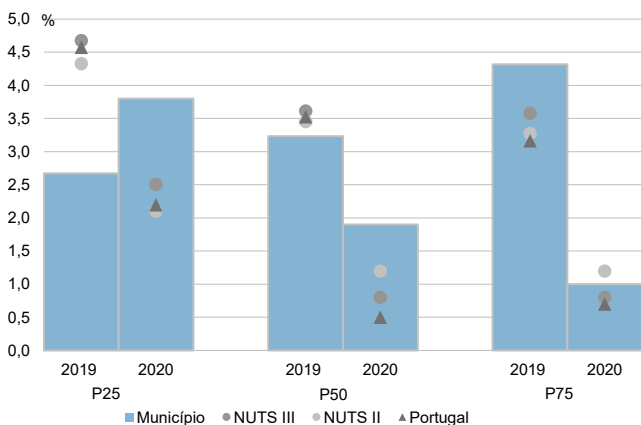
Percentis de rendimento bruto declarado e do rendimento bruto declarado deduzido do IRS liquidado por agregado fiscal, 2020



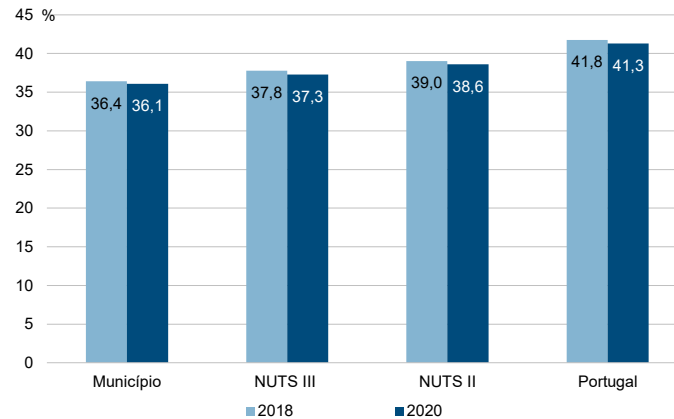
Rácios de desigualdade do rendimento bruto declarado e do rendimento bruto declarado deduzido do IRS liquidado por agregado fiscal, 2020



Taxa de variação anual dos percentis do rendimento bruto declarado deduzido do IRS liquidado por agregado fiscal, 2019 - 2020



Coefficiente de Gini do rendimento bruto declarado deduzido do IRS liquidado por agregado fiscal, 2018 e 2020



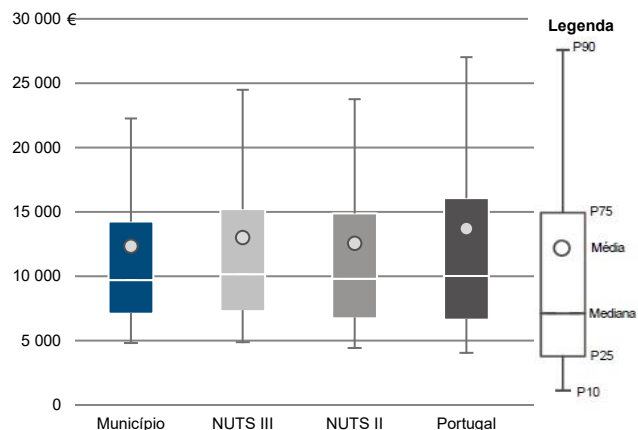
Município: **Montemor-o-Novo**

NUTS III: **Alentejo Central**

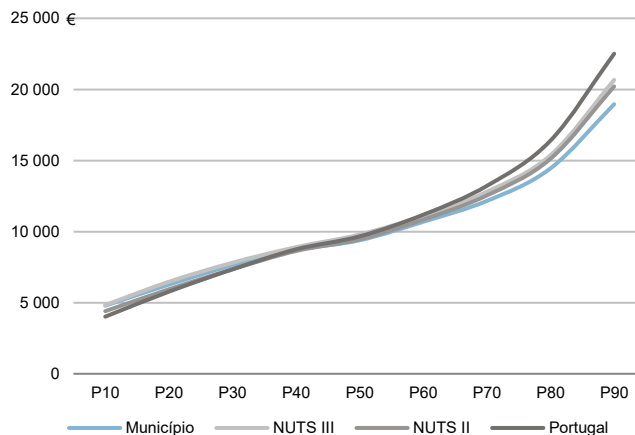
NUTS II: **Alentejo**

Informação do Município (2020)			
Sujeitos Passivos (Nº):	11 053	Rendimento bruto (milhares €):	136 332
		Rendimento bruto deduzido do IRS liquidado (milhares €):	122 805

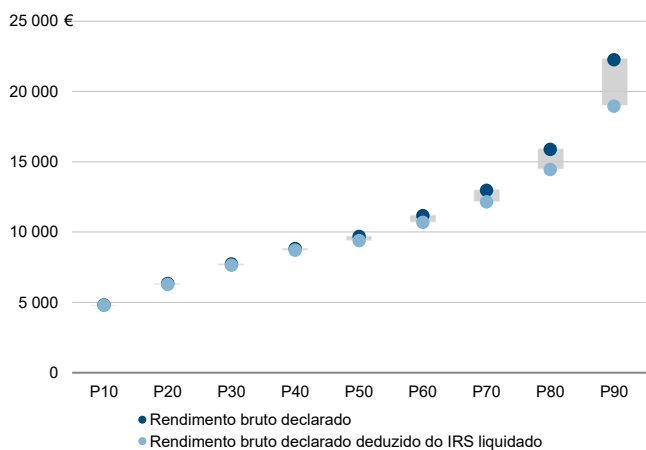
Média e percentis de rendimento bruto declarado por sujeito passivo, 2020



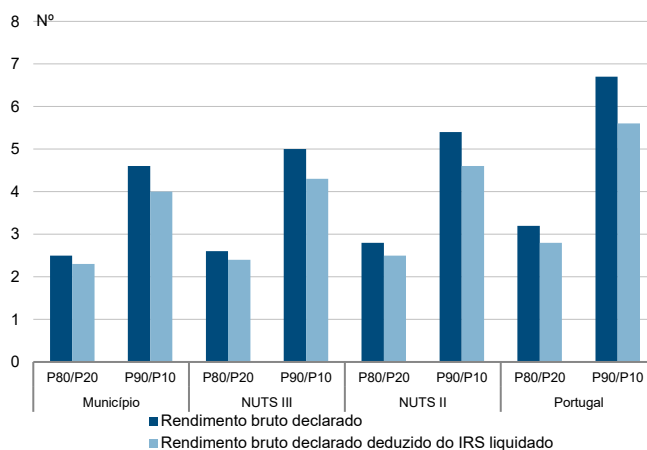
Percentis de rendimento bruto declarado deduzido do IRS liquidado por sujeito passivo, 2020



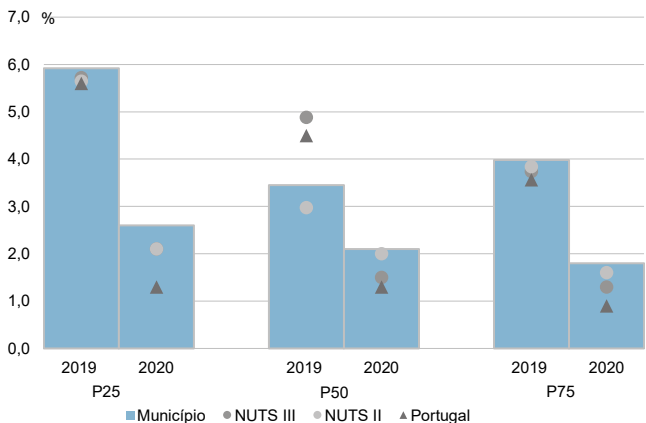
Percentis de rendimento bruto declarado e do rendimento bruto declarado deduzido do IRS liquidado por sujeito passivo, 2020



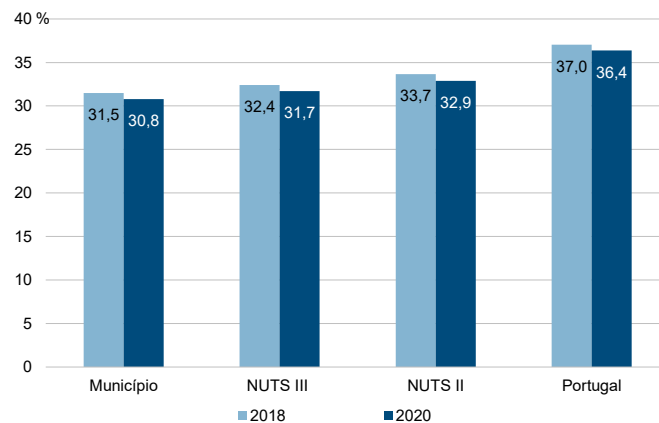
Rácios de desigualdade do rendimento bruto declarado e do rendimento bruto declarado deduzido do IRS liquidado por sujeito passivo, 2020



Taxa de variação anual dos percentis do rendimento bruto declarado deduzido do IRS liquidado por sujeito passivo, 2019 - 2020



Coefficiente de Gini do rendimento bruto declarado deduzido do IRS liquidado por sujeito passivo, 2018 e 2020



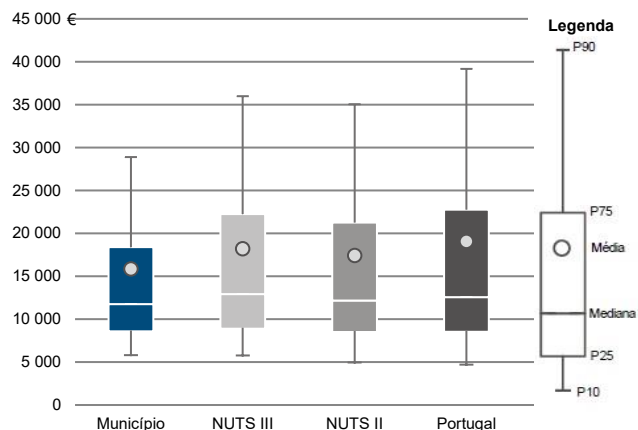
Município: **Mora**

NUTS III: **Alentejo Central**

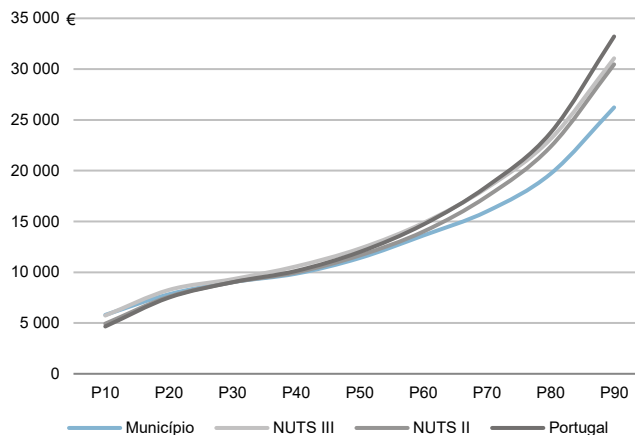
NUTS II: **Alentejo**

Informação do Município (2020)			
Agregados Fiscais (Nº):	2 282	Rendimento bruto (milhares €):	36 185
		Rendimento bruto deduzido do IRS liquidado (milhares €):	33 119

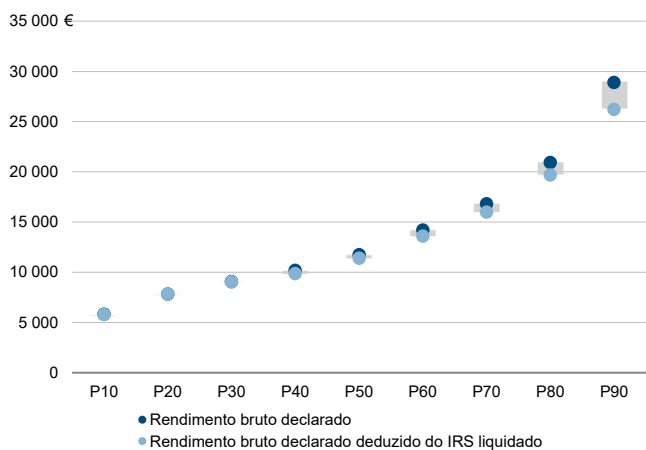
Média e percentis de rendimento bruto declarado por agregado fiscal, 2020



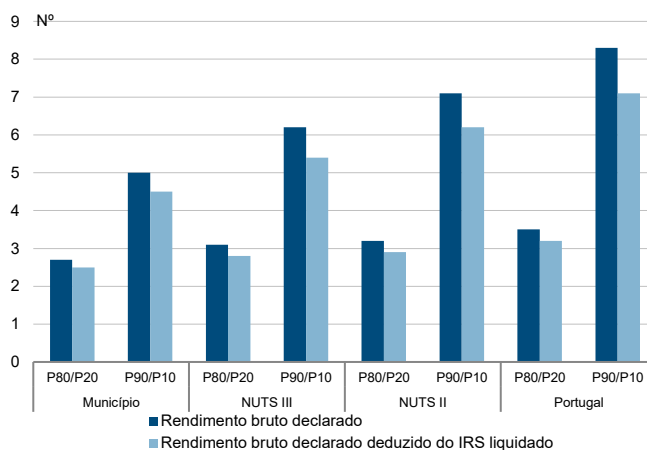
Percentis de rendimento bruto declarado deduzido do IRS liquidado por agregado fiscal, 2020



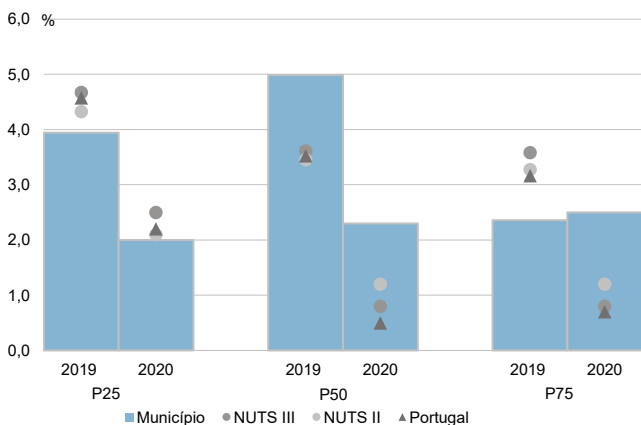
Percentis de rendimento bruto declarado e do rendimento bruto declarado deduzido do IRS liquidado por agregado fiscal, 2020



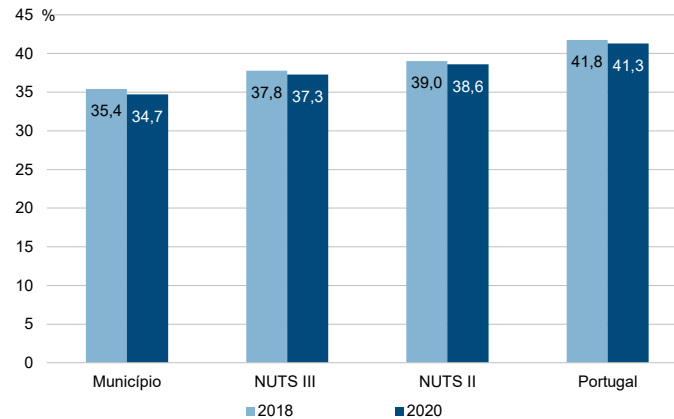
Rácios de desigualdade do rendimento bruto declarado e do rendimento bruto declarado deduzido do IRS liquidado por agregado fiscal, 2020



Taxa de variação anual dos percentis do rendimento bruto declarado deduzido do IRS liquidado por agregado fiscal, 2019 - 2020



Coefficiente de Gini do rendimento bruto declarado deduzido do IRS liquidado por agregado fiscal, 2018 e 2020



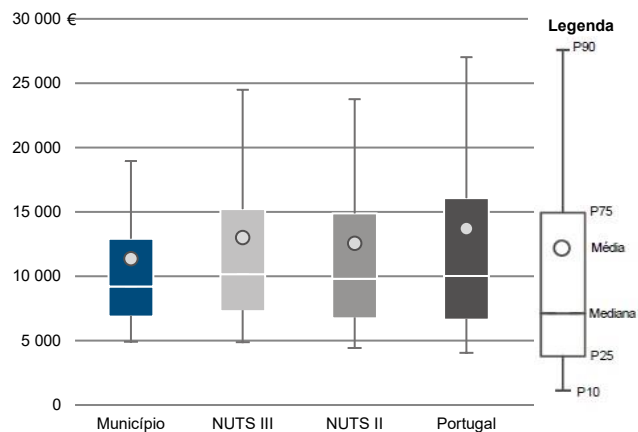
Município: **Mora**

NUTS III: **Alentejo Central**

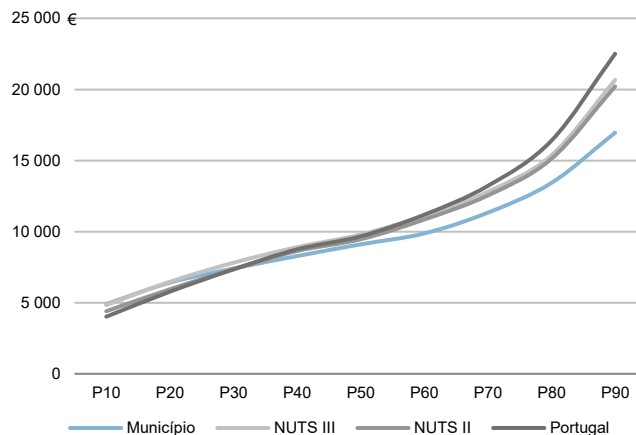
NUTS II: **Alentejo**

Informação do Município (2020)			
Sujeitos Passivos (Nº):	3 186	Rendimento bruto (milhares €):	36 185
		Rendimento bruto deduzido do IRS liquidado (milhares €):	33 119

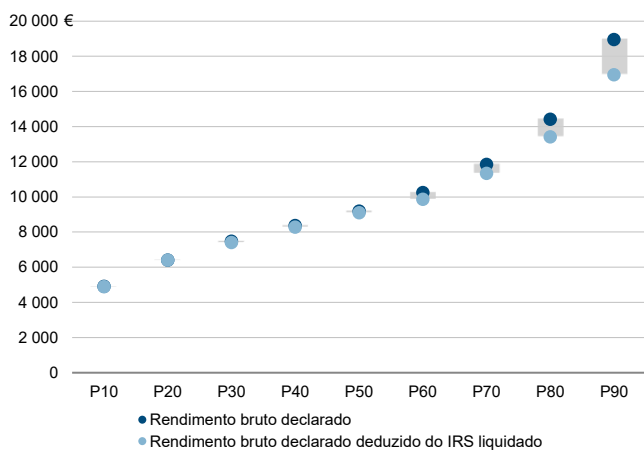
Média e percentis de rendimento bruto declarado por sujeito passivo, 2020



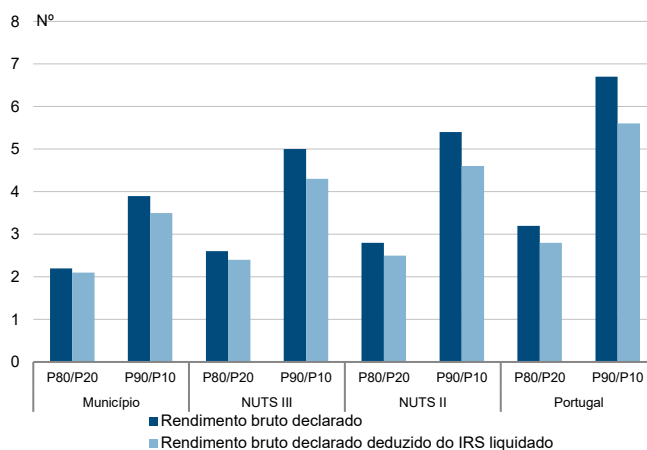
Percentis de rendimento bruto declarado deduzido do IRS liquidado por sujeito passivo, 2020



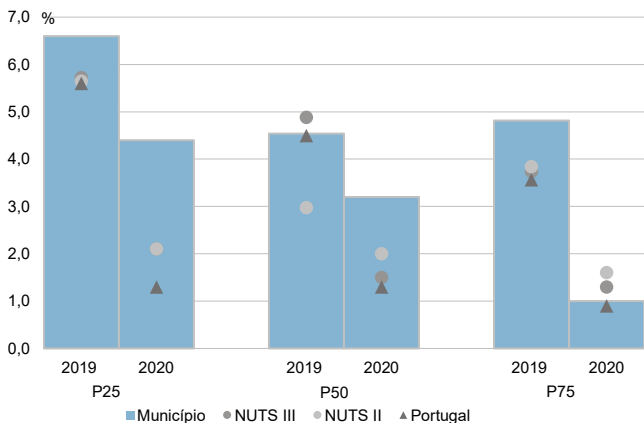
Percentis de rendimento bruto declarado e do rendimento bruto declarado deduzido do IRS liquidado por sujeito passivo, 2020



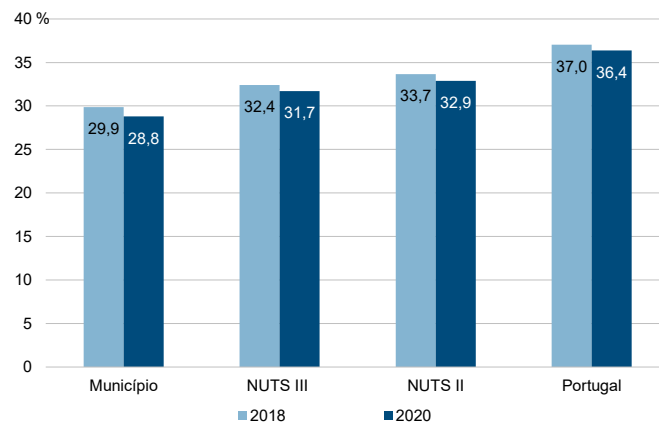
Rácios de desigualdade do rendimento bruto declarado e do rendimento bruto declarado deduzido do IRS liquidado por sujeito passivo, 2020



Taxa de variação anual dos percentis do rendimento bruto declarado deduzido do IRS liquidado por sujeito passivo, 2019 - 2020



Coefficiente de Gini do rendimento bruto declarado deduzido do IRS liquidado por sujeito passivo, 2018 e 2020



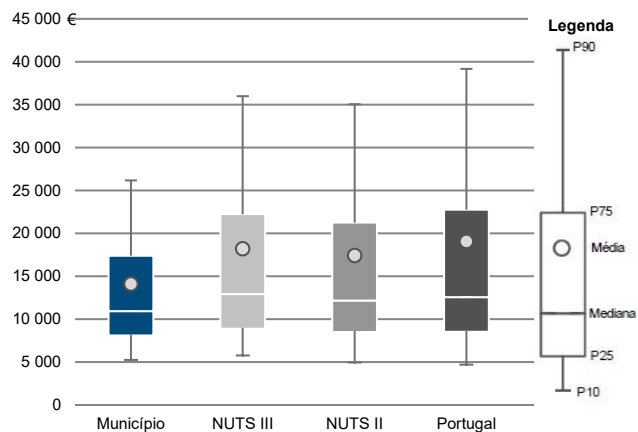
Município: **Portel**

NUTS III: **Alentejo Central**

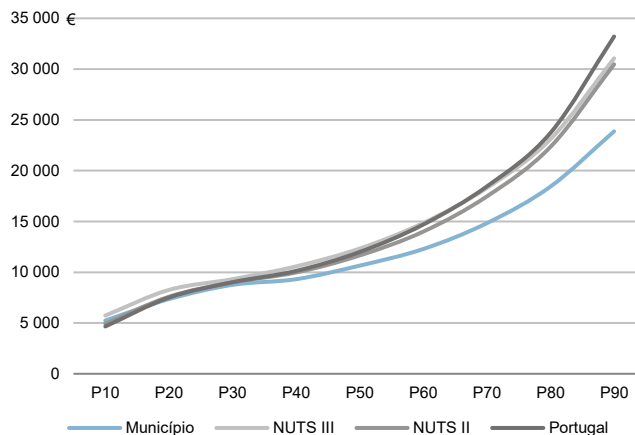
NUTS II: **Alentejo**

Informação do Município (2020)			
Agregados Fiscais (Nº):	2 793	Rendimento bruto (milhares €):	39 351
		Rendimento bruto deduzido do IRS liquidado (milhares €):	36 750

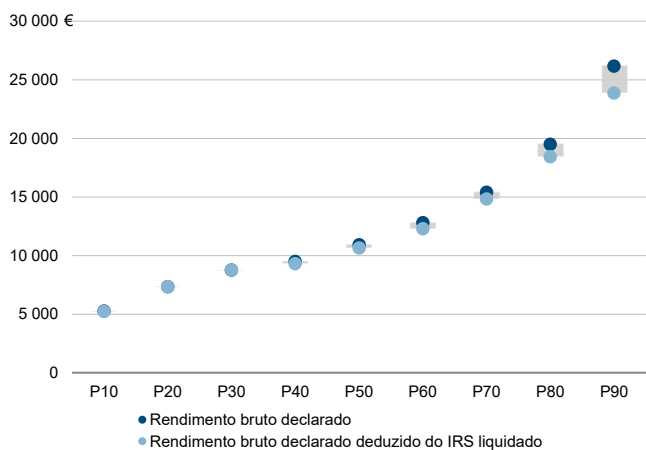
Média e percentis de rendimento bruto declarado por agregado fiscal, 2020



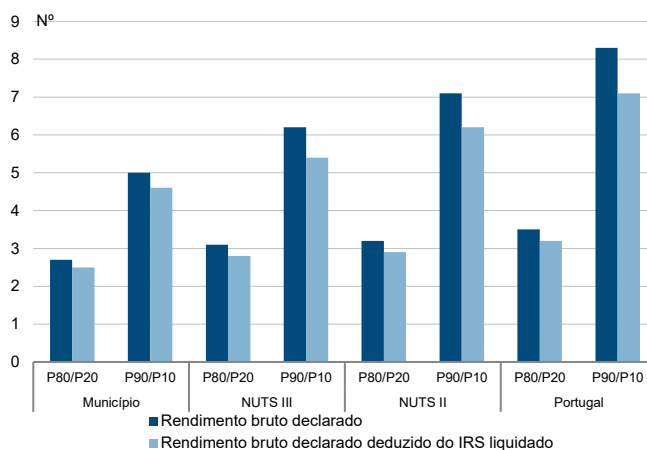
Percentis de rendimento bruto declarado deduzido do IRS liquidado por agregado fiscal, 2020



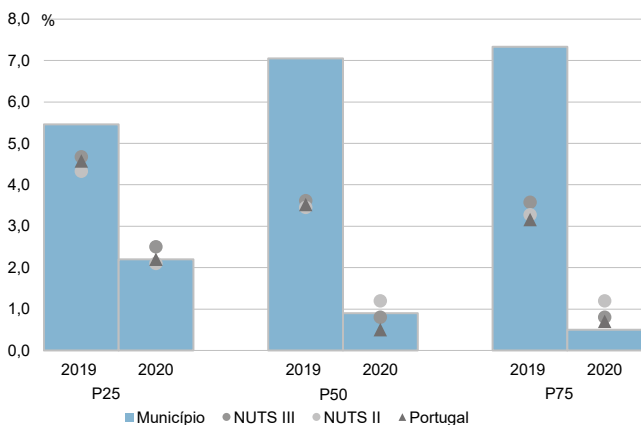
Percentis de rendimento bruto declarado e do rendimento bruto declarado deduzido do IRS liquidado por agregado fiscal, 2020



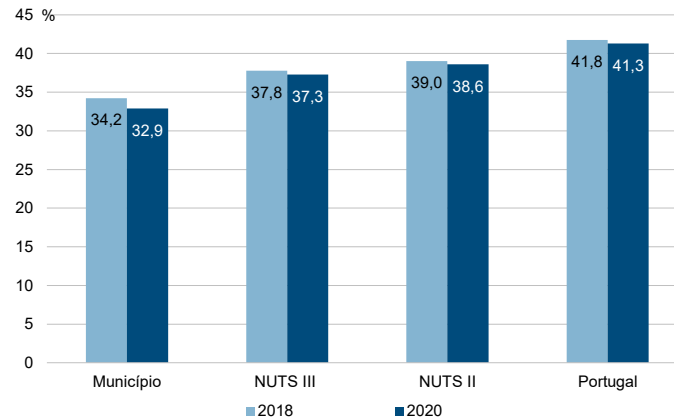
Rácios de desigualdade do rendimento bruto declarado e do rendimento bruto declarado deduzido do IRS liquidado por agregado fiscal, 2020



Taxa de variação anual dos percentis do rendimento bruto declarado deduzido do IRS liquidado por agregado fiscal, 2019 - 2020



Coefficiente de Gini do rendimento bruto declarado deduzido do IRS liquidado por agregado fiscal, 2018 e 2020



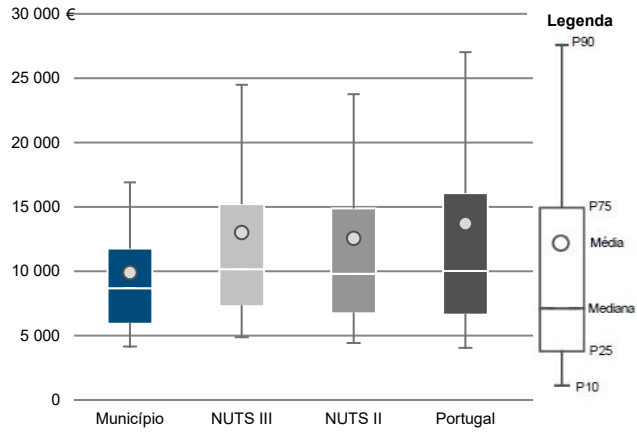
Município: **Portel**

NUTS III: **Alentejo Central**

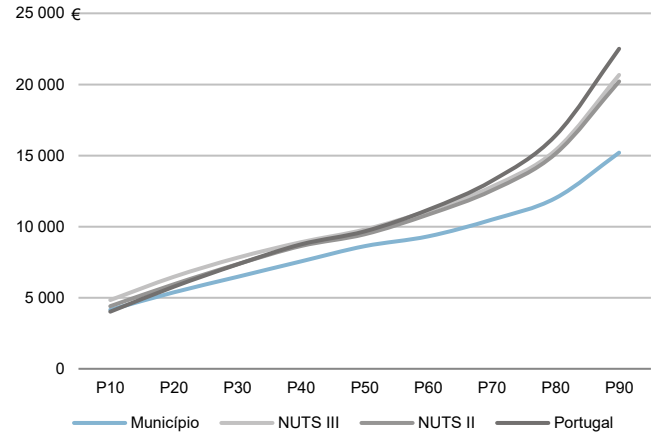
NUTS II: **Alentejo**

Informação do Município (2020)			
Sujeitos Passivos (N°):	3 976	Rendimento bruto (milhares €):	39 351
		Rendimento bruto deduzido do IRS liquidado (milhares €):	36 750

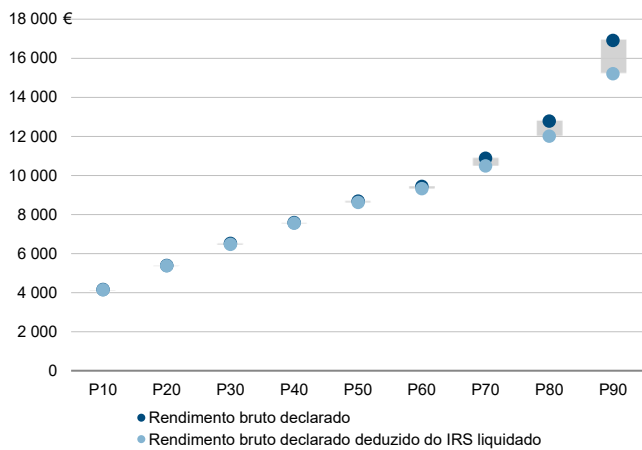
Média e percentis de rendimento bruto declarado por sujeito passivo, 2020



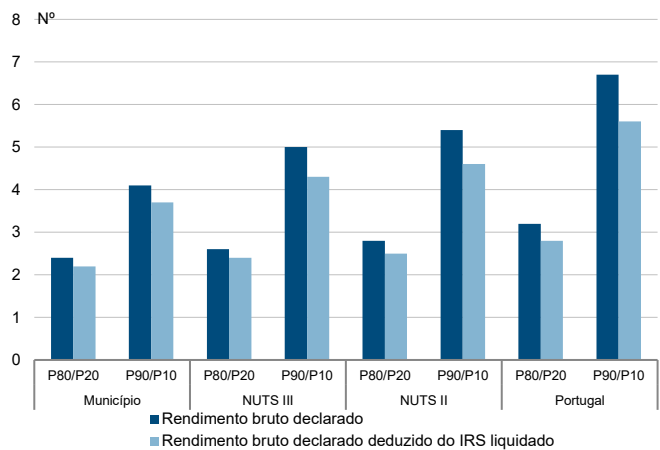
Percentis de rendimento bruto declarado deduzido do IRS liquidado por sujeito passivo, 2020



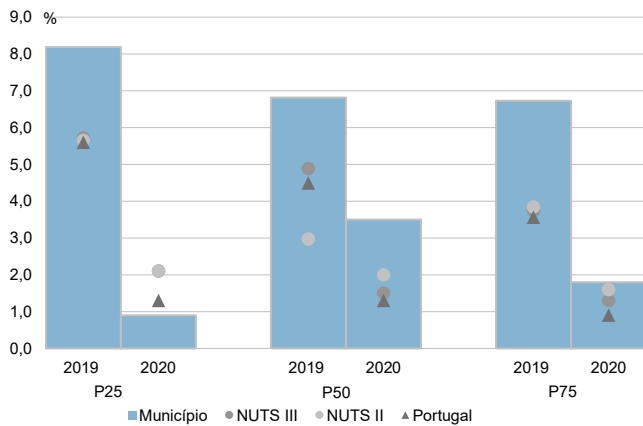
Percentis de rendimento bruto declarado e do rendimento bruto declarado deduzido do IRS liquidado por sujeito passivo, 2020



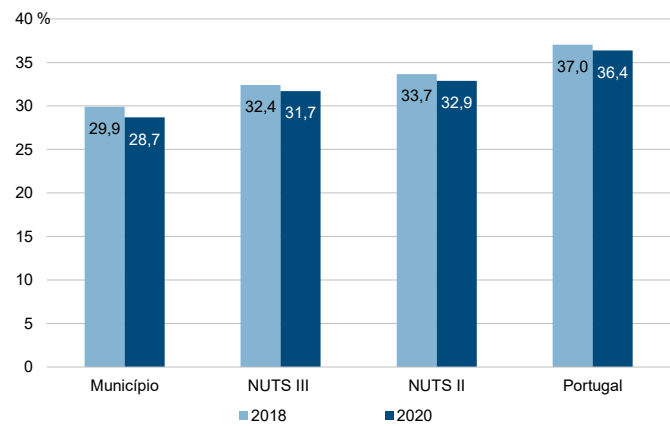
Rácios de desigualdade do rendimento bruto declarado e do rendimento bruto declarado deduzido do IRS liquidado por sujeito passivo, 2020



Taxa de variação anual dos percentis do rendimento bruto declarado deduzido do IRS liquidado por sujeito passivo, 2019 - 2020



Coefficiente de Gini do rendimento bruto declarado deduzido do IRS liquidado por sujeito passivo, 2018 e 2020





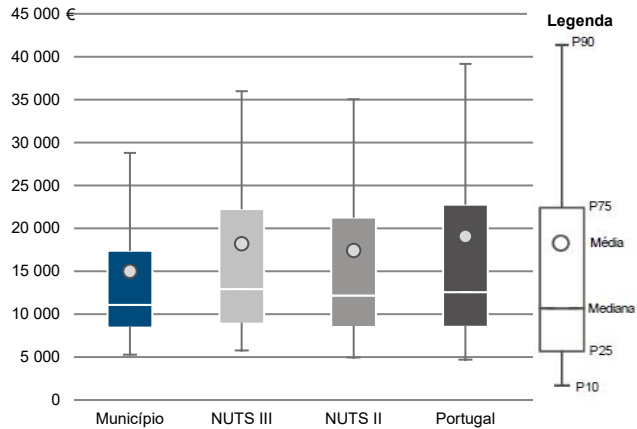
Município: **Redondo**

NUTS III: **Alentejo Central**

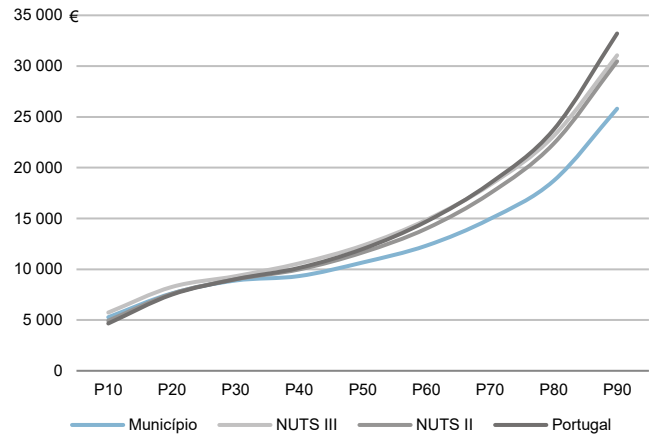
NUTS II: **Alentejo**

Informação do Município (2020)			
Agregados Fiscais (Nº):	3 219	Rendimento bruto (milhares €):	48 271
		Rendimento bruto deduzido do IRS liquidado (milhares €):	44 373

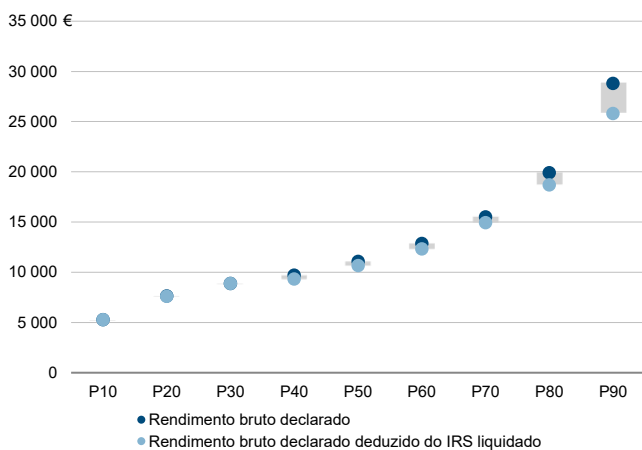
Média e percentis de rendimento bruto declarado por agregado fiscal, 2020



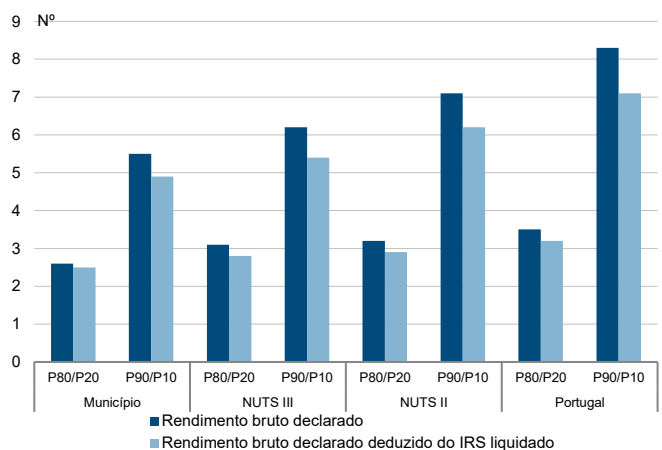
Percentis de rendimento bruto declarado deduzido do IRS liquidado por agregado fiscal, 2020



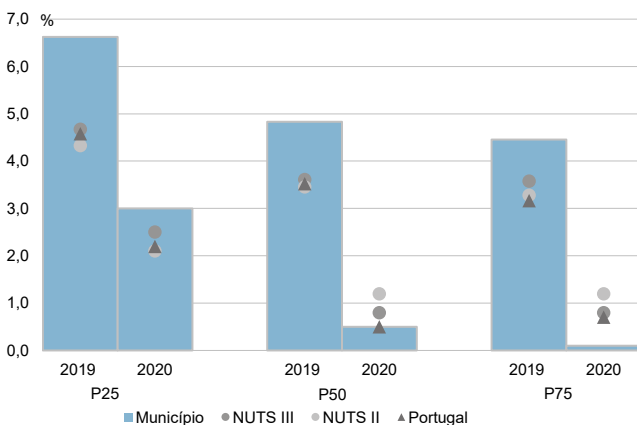
Percentis de rendimento bruto declarado e do rendimento bruto declarado deduzido do IRS liquidado por agregado fiscal, 2020



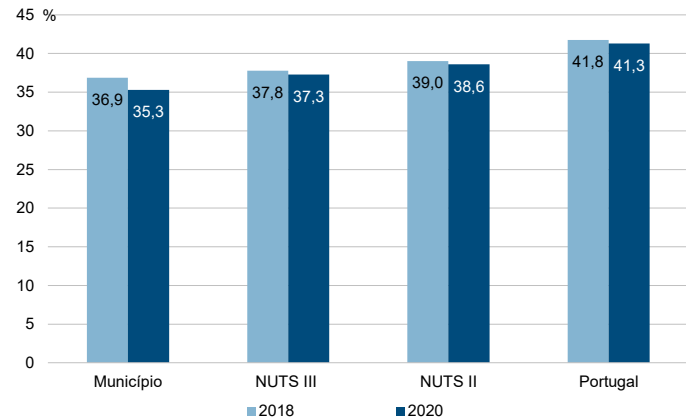
Rácios de desigualdade do rendimento bruto declarado e do rendimento bruto declarado deduzido do IRS liquidado por agregado fiscal, 2020



Taxa de variação anual dos percentis do rendimento bruto declarado deduzido do IRS liquidado por agregado fiscal, 2019 - 2020



Coefficiente de Gini do rendimento bruto declarado deduzido do IRS liquidado por agregado fiscal, 2018 e 2020



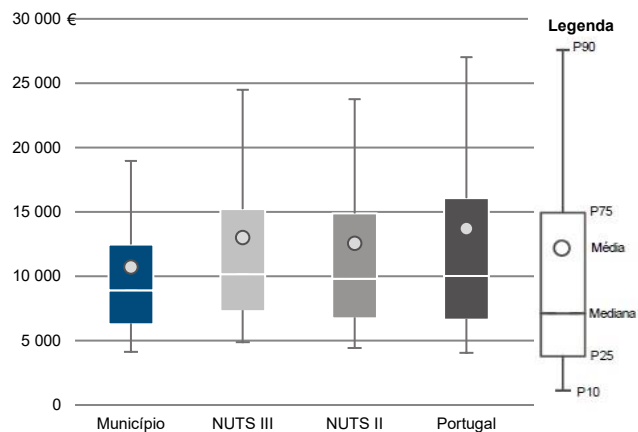
Município: **Redondo**

NUTS III: **Alentejo Central**

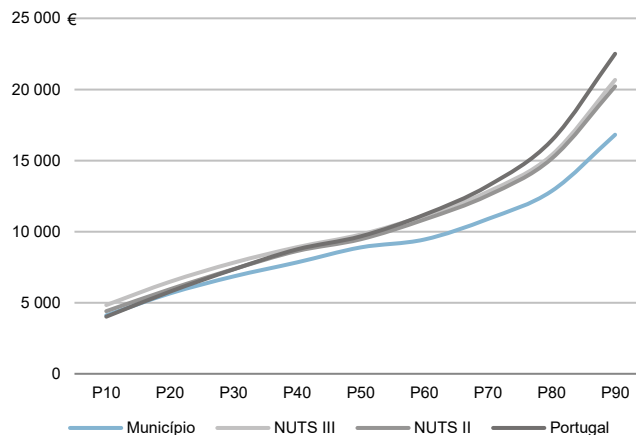
NUTS II: **Alentejo**

Informação do Município (2020)			
Sujeitos Passivos (N°):	4 506	Rendimento bruto (milhares €):	48 271
		Rendimento bruto deduzido do IRS liquidado (milhares €):	44 373

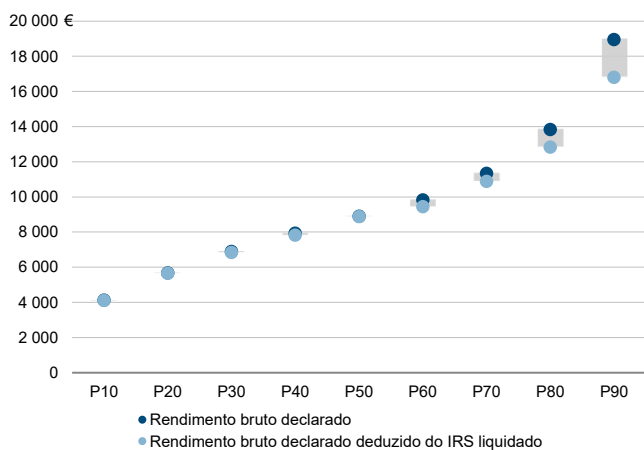
Média e percentis de rendimento bruto declarado por sujeito passivo, 2020



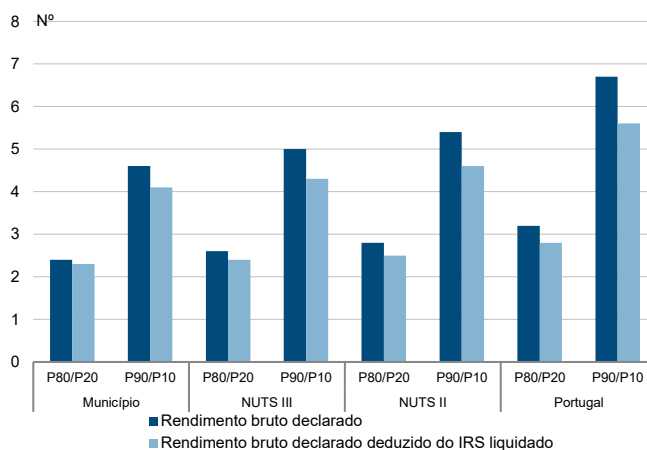
Percentis de rendimento bruto declarado deduzido do IRS liquidado por sujeito passivo, 2020



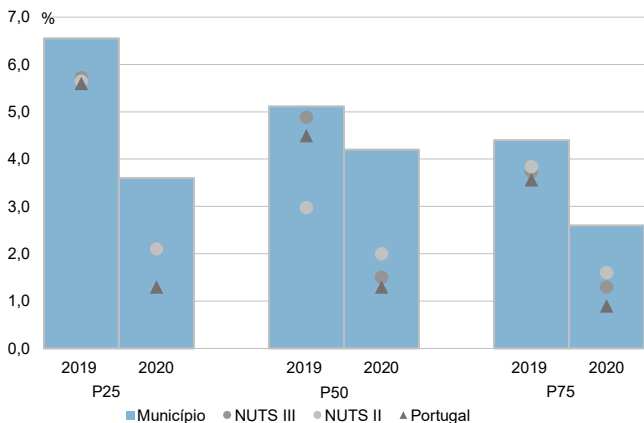
Percentis de rendimento bruto declarado e do rendimento bruto declarado deduzido do IRS liquidado por sujeito passivo, 2020



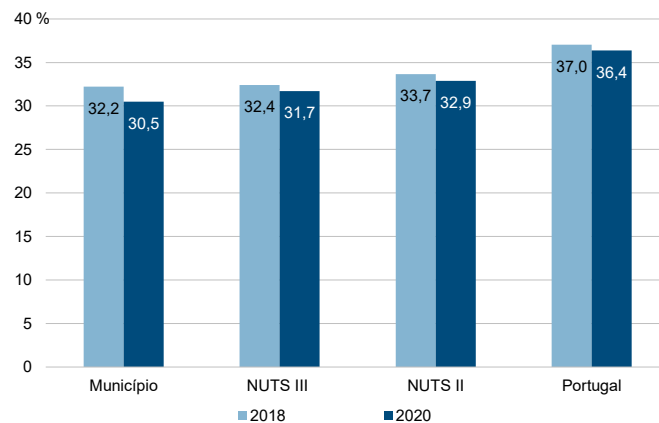
Rácios de desigualdade do rendimento bruto declarado e do rendimento bruto declarado deduzido do IRS liquidado por sujeito passivo, 2020



Taxa de variação anual dos percentis do rendimento bruto declarado deduzido do IRS liquidado por sujeito passivo, 2019 - 2020



Coefficiente de Gini do rendimento bruto declarado deduzido do IRS liquidado por sujeito passivo, 2018 e 2020



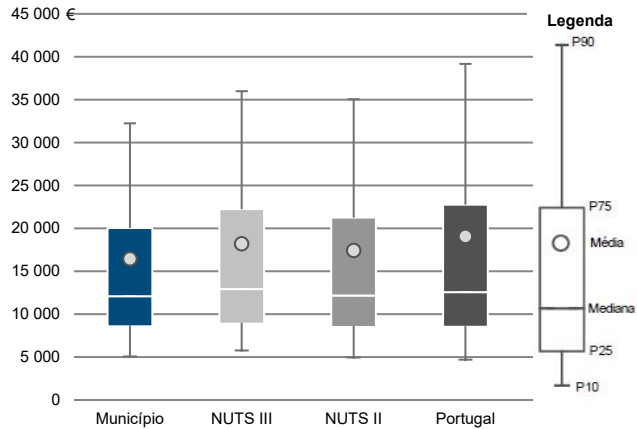
Município: **Reguengos de Monsaraz**

NUTS III: **Alentejo Central**

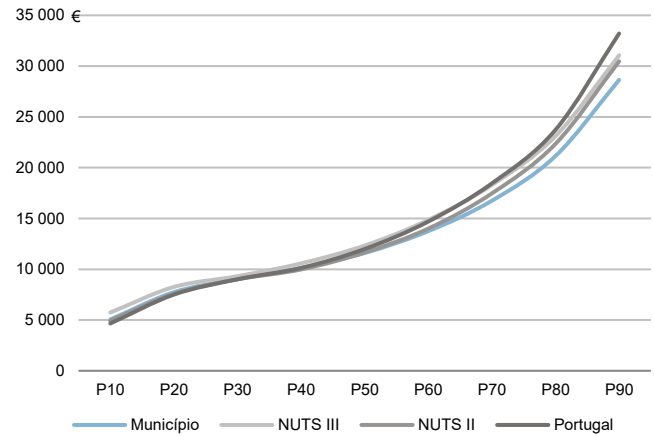
NUTS II: **Alentejo**

Informação do Município (2020)			
Agregados Fiscais (Nº):	5 038	Rendimento bruto (milhares €):	82 951
		Rendimento bruto deduzido do IRS liquidado (milhares €):	75 371

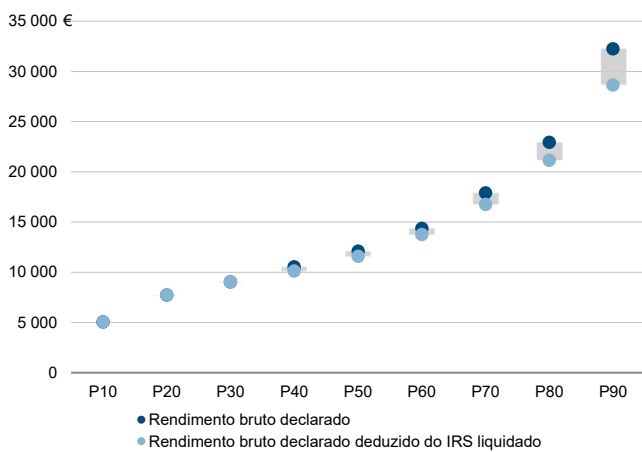
Média e percentis de rendimento bruto declarado por agregado fiscal, 2020



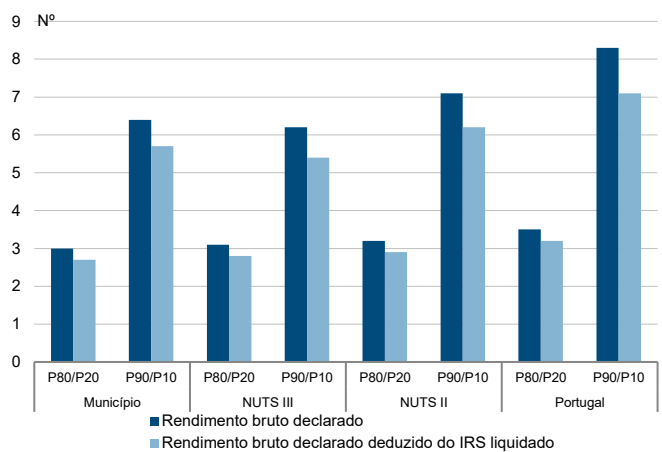
Percentis de rendimento bruto declarado deduzido do IRS liquidado por agregado fiscal, 2020



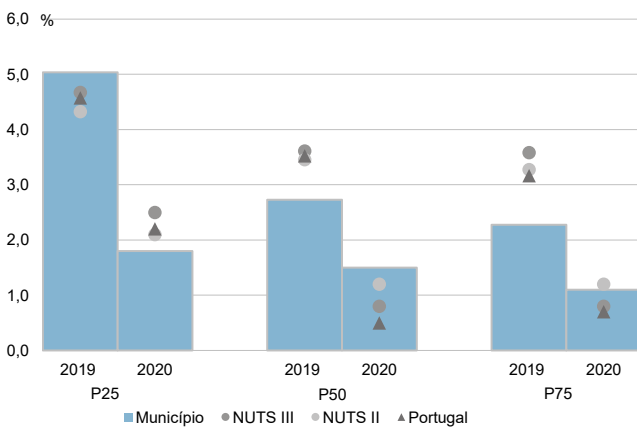
Percentis de rendimento bruto declarado e do rendimento bruto declarado deduzido do IRS liquidado por agregado fiscal, 2020



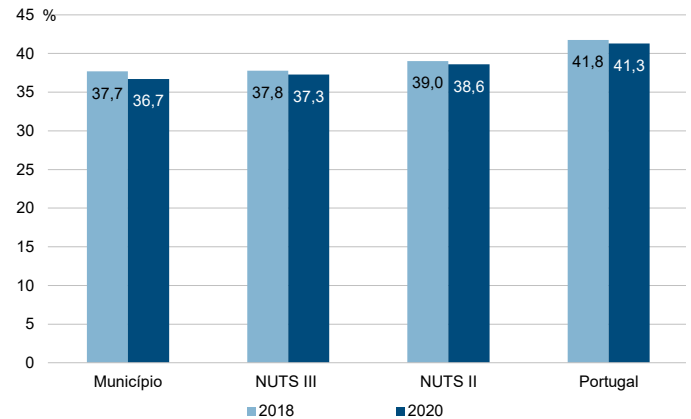
Rádios de desigualdade do rendimento bruto declarado e do rendimento bruto declarado deduzido do IRS liquidado por agregado fiscal, 2020



Taxa de variação anual dos percentis do rendimento bruto declarado deduzido do IRS liquidado por agregado fiscal, 2019 - 2020



Coefficiente de Gini do rendimento bruto declarado deduzido do IRS liquidado por agregado fiscal, 2018 e 2020



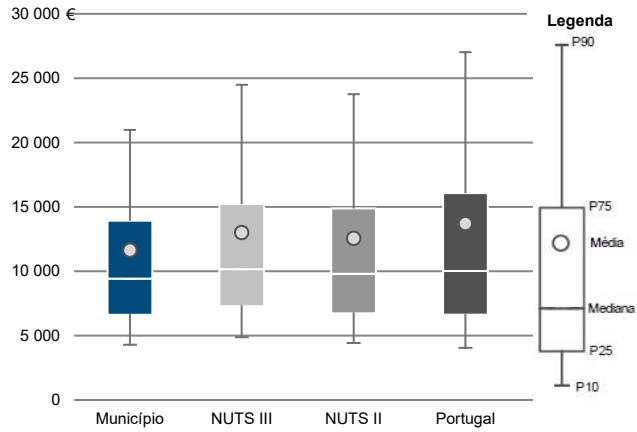
Município: **Reguengos de Monsaraz**

NUTS III: **Alentejo Central**

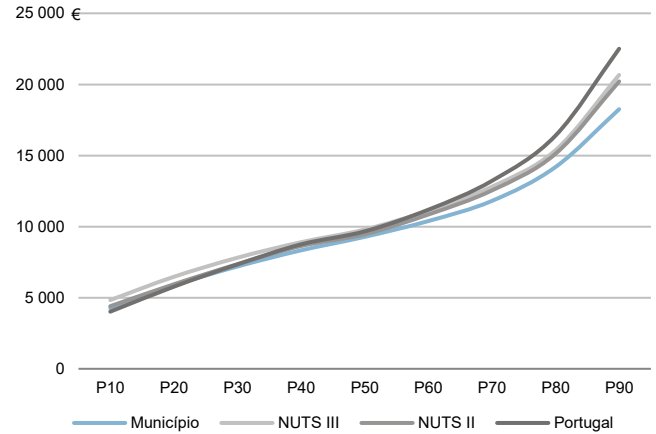
NUTS II: **Alentejo**

Informação do Município (2020)			
Sujeitos Passivos (Nº):	7 124	Rendimento bruto (milhares €):	82 951
		Rendimento bruto deduzido do IRS liquidado (milhares €):	75 371

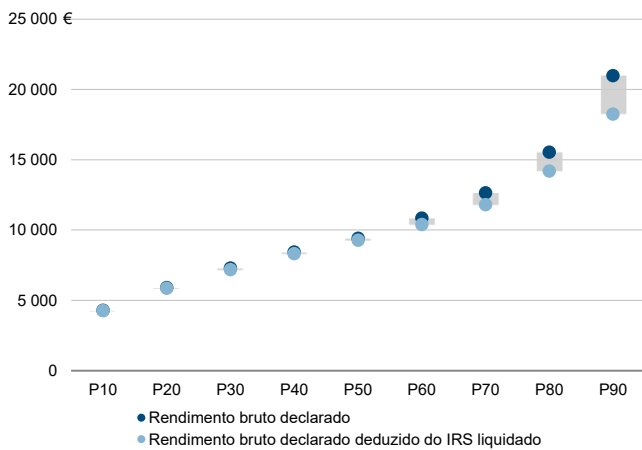
Média e percentis de rendimento bruto declarado por sujeito passivo, 2020



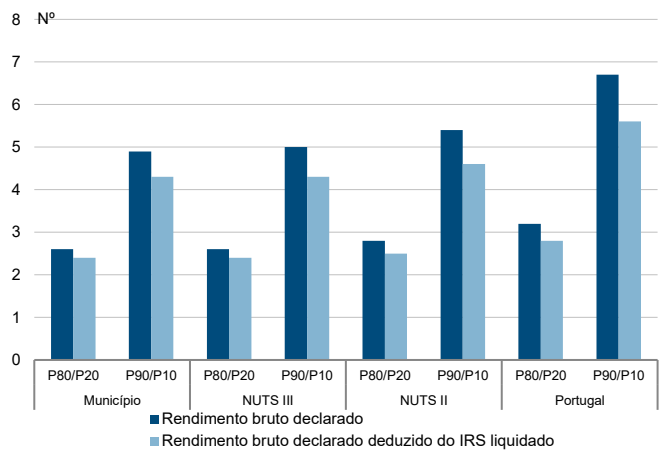
Percentis de rendimento bruto declarado deduzido do IRS liquidado por sujeito passivo, 2020



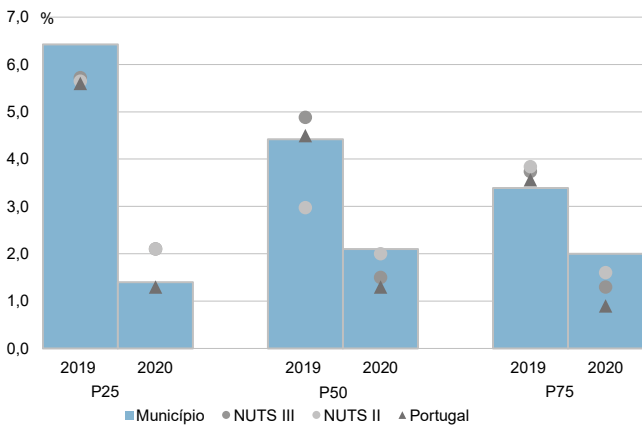
Percentis de rendimento bruto declarado e do rendimento bruto declarado deduzido do IRS liquidado por sujeito passivo, 2020



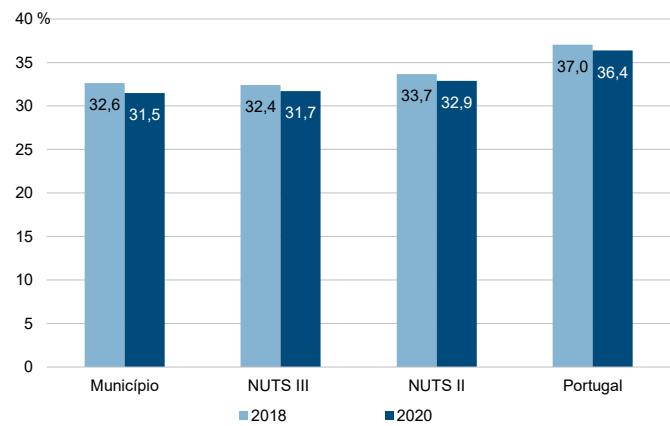
Rácios de desigualdade do rendimento bruto declarado e do rendimento bruto declarado deduzido do IRS liquidado por sujeito passivo, 2020



Taxa de variação anual dos percentis do rendimento bruto declarado deduzido do IRS liquidado por sujeito passivo, 2019 - 2020



Coefficiente de Gini do rendimento bruto declarado deduzido do IRS liquidado por sujeito passivo, 2018 e 2020



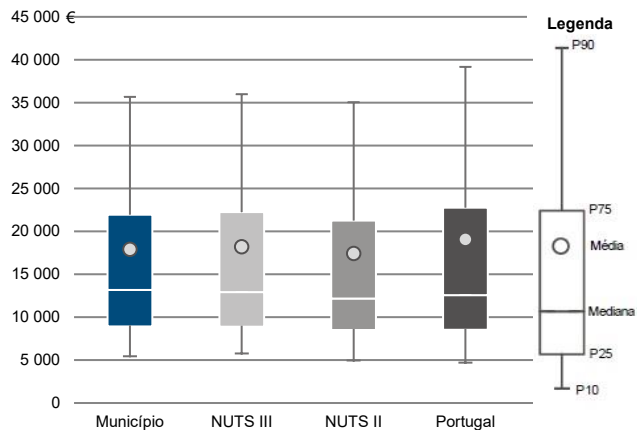
Município: **Vendas Novas**

NUTS III: **Alentejo Central**

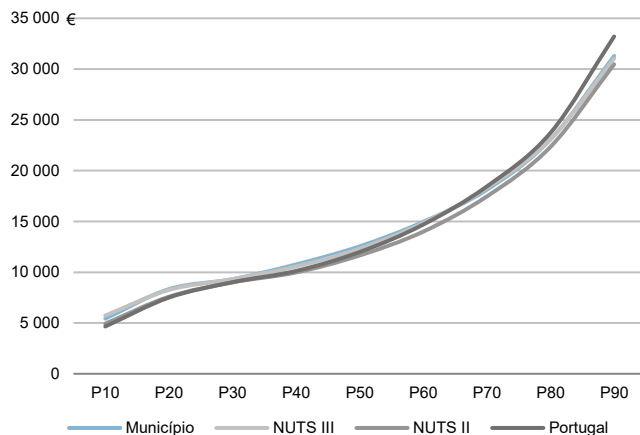
NUTS II: **Alentejo**

Informação do Município (2020)			
Agregados Fiscais (Nº):	5 755	Rendimento bruto (milhares €):	103 130
		Rendimento bruto deduzido do IRS liquidado (milhares €):	93 115

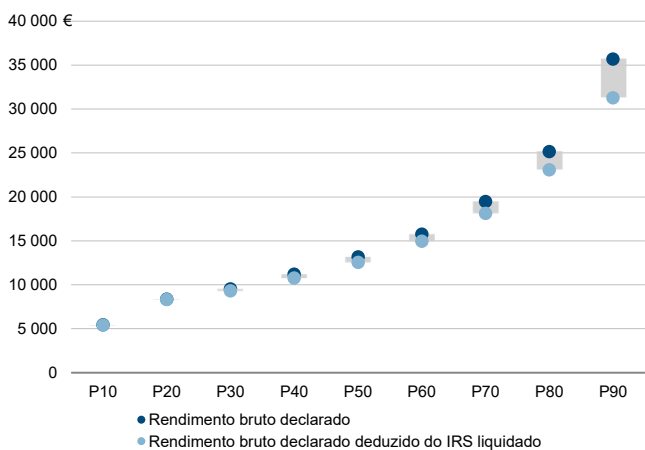
Média e percentis de rendimento bruto declarado por agregado fiscal, 2020



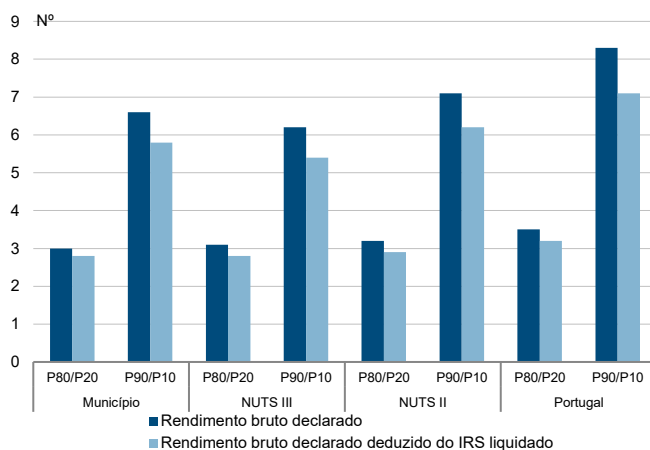
Percentis de rendimento bruto declarado deduzido do IRS liquidado por agregado fiscal, 2020



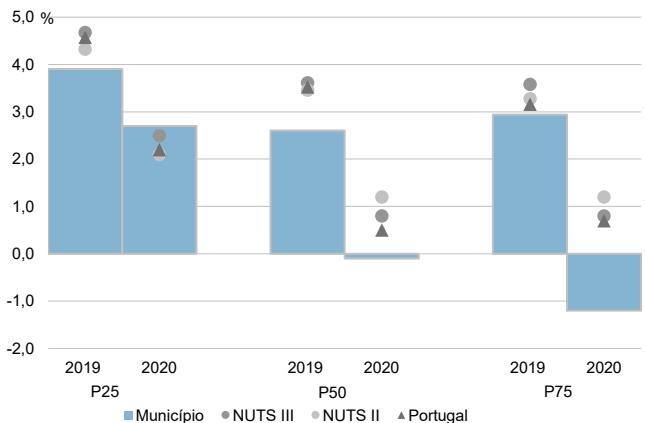
Percentis de rendimento bruto declarado e do rendimento bruto declarado deduzido do IRS liquidado por agregado fiscal, 2020



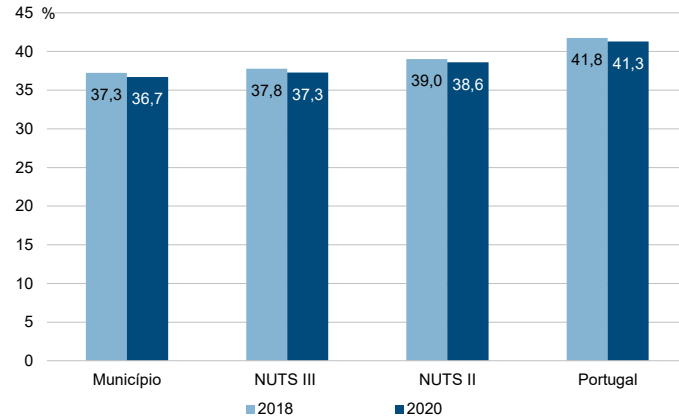
Rácios de desigualdade do rendimento bruto declarado e do rendimento bruto declarado deduzido do IRS liquidado por agregado fiscal, 2020



Taxa de variação anual dos percentis do rendimento bruto declarado deduzido do IRS liquidado por agregado fiscal, 2019 - 2020



Coefficiente de Gini do rendimento bruto declarado deduzido do IRS liquidado por agregado fiscal, 2018 e 2020



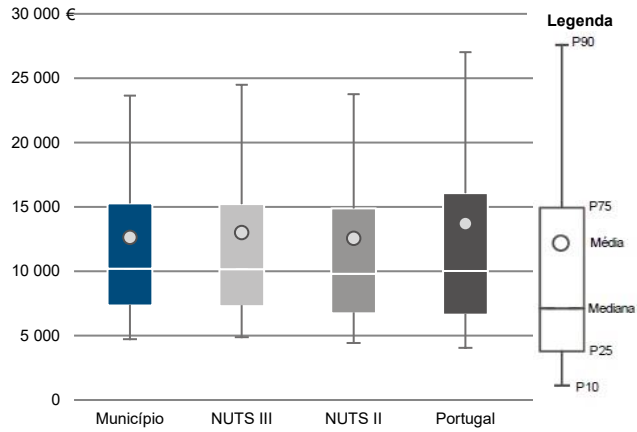
Município: **Vendas Novas**

NUTS III: **Alentejo Central**

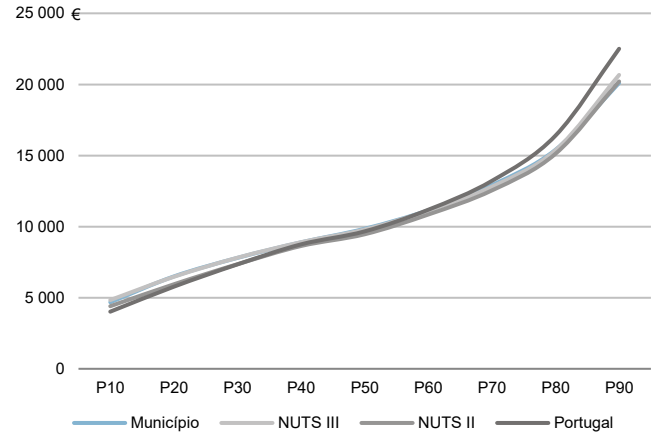
NUTS II: **Alentejo**

Informação do Município (2020)			
Sujeitos Passivos (N°):	8 164	Rendimento bruto (milhares €):	103 130
		Rendimento bruto deduzido do IRS liquidado (milhares €):	93 115

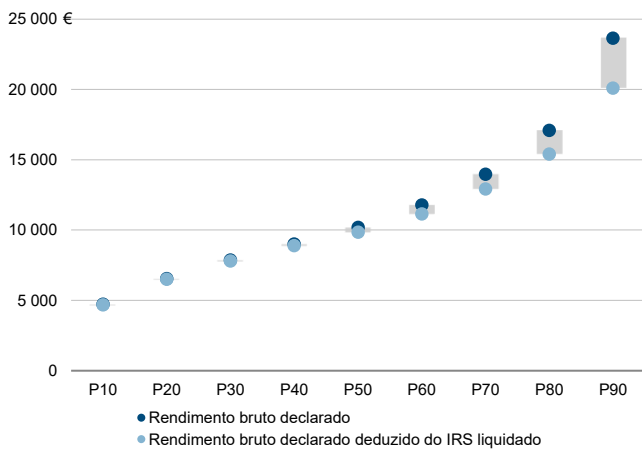
Média e percentis de rendimento bruto declarado por sujeito passivo, 2020



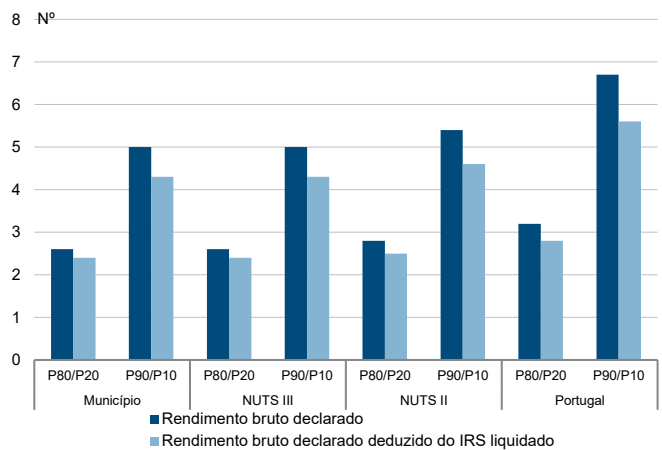
Percentis de rendimento bruto declarado deduzido do IRS liquidado por sujeito passivo, 2020



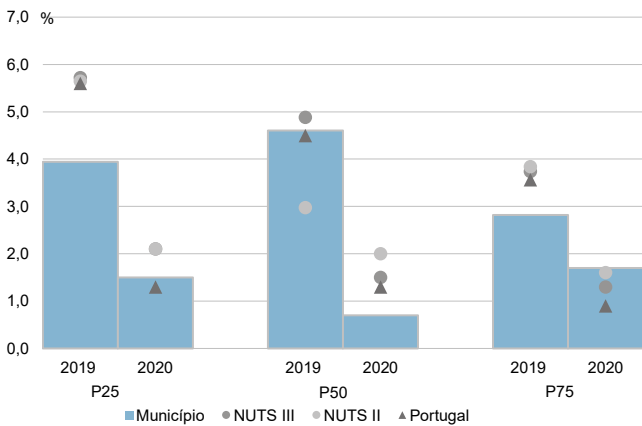
Percentis de rendimento bruto declarado e do rendimento bruto declarado deduzido do IRS liquidado por sujeito passivo, 2020



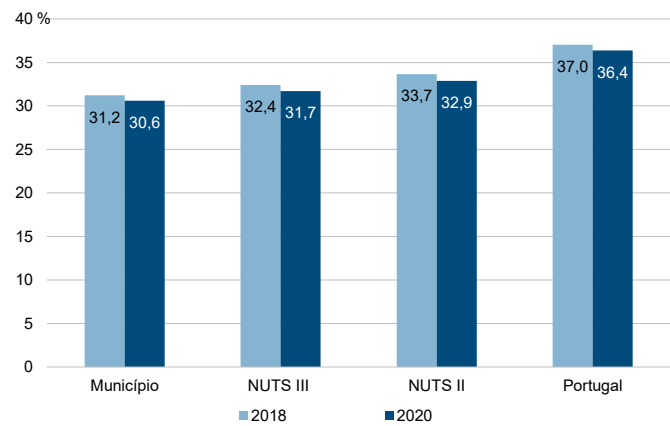
Rácios de desigualdade do rendimento bruto declarado e do rendimento bruto declarado deduzido do IRS liquidado por sujeito passivo, 2020



Taxa de variação anual dos percentis do rendimento bruto declarado deduzido do IRS liquidado por sujeito passivo, 2019 - 2020



Coefficiente de Gini do rendimento bruto declarado deduzido do IRS liquidado por sujeito passivo, 2018 e 2020



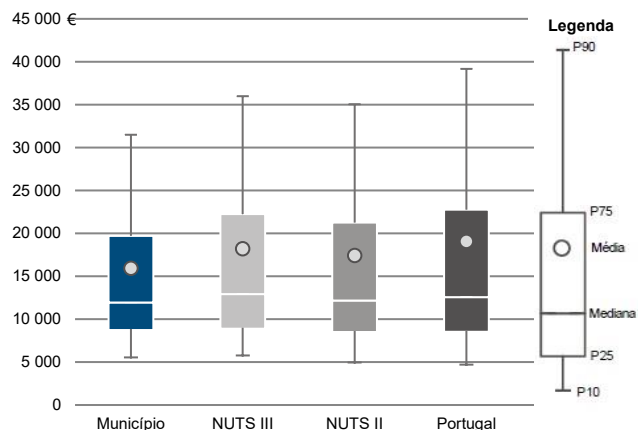
Município: **Viana do Alentejo**

NUTS III: **Alentejo Central**

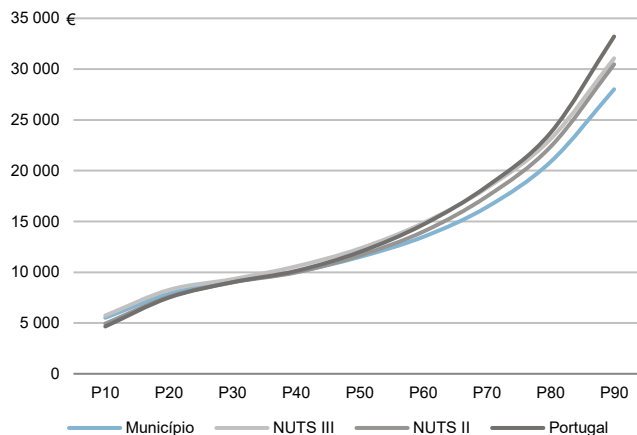
NUTS II: **Alentejo**

Informação do Município (2020)			
Agregados Fiscais (Nº):	2 599	Rendimento bruto (milhares €):	41 393
		Rendimento bruto deduzido do IRS liquidado (milhares €):	37 994

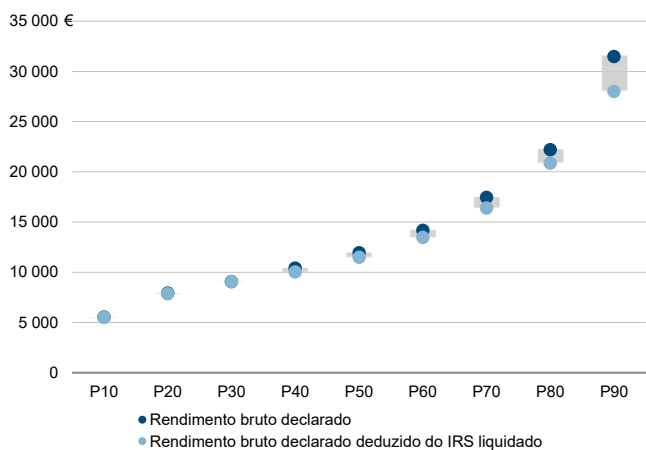
Média e percentis de rendimento bruto declarado por agregado fiscal, 2020



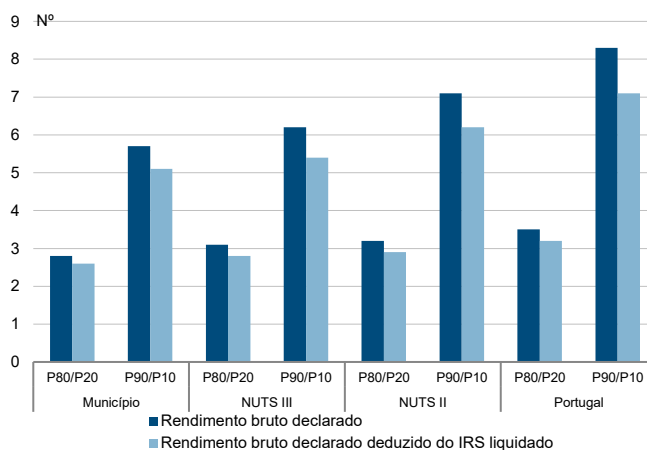
Percentis de rendimento bruto declarado deduzido do IRS liquidado por agregado fiscal, 2020



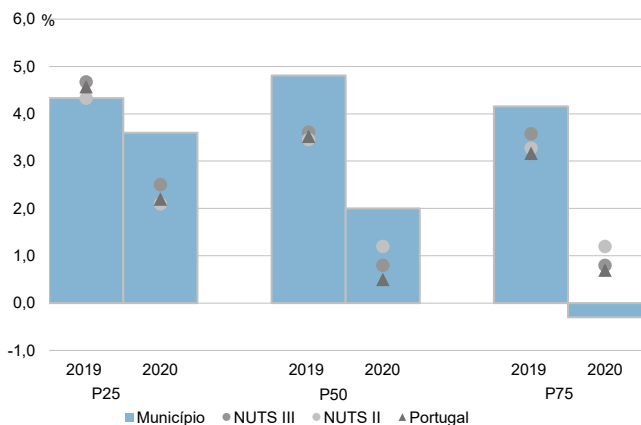
Percentis de rendimento bruto declarado e do rendimento bruto declarado deduzido do IRS liquidado por agregado fiscal, 2020



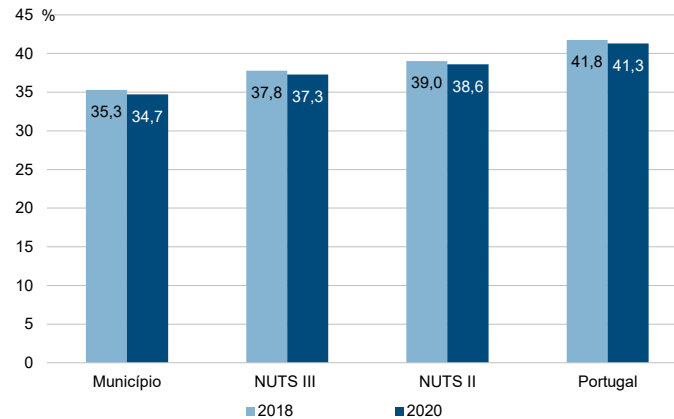
Rácios de desigualdade do rendimento bruto declarado e do rendimento bruto declarado deduzido do IRS liquidado por agregado fiscal, 2020



Taxa de variação anual dos percentis do rendimento bruto declarado deduzido do IRS liquidado por agregado fiscal, 2019 - 2020



Coefficiente de Gini do rendimento bruto declarado deduzido do IRS liquidado por agregado fiscal, 2018 e 2020



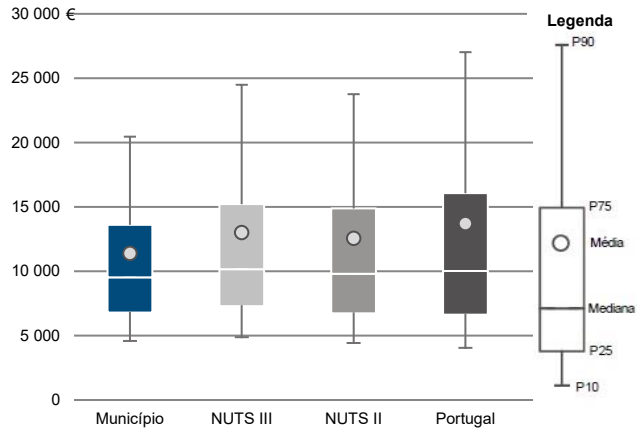
Município: **Viana do Alentejo**

NUTS III: **Alentejo Central**

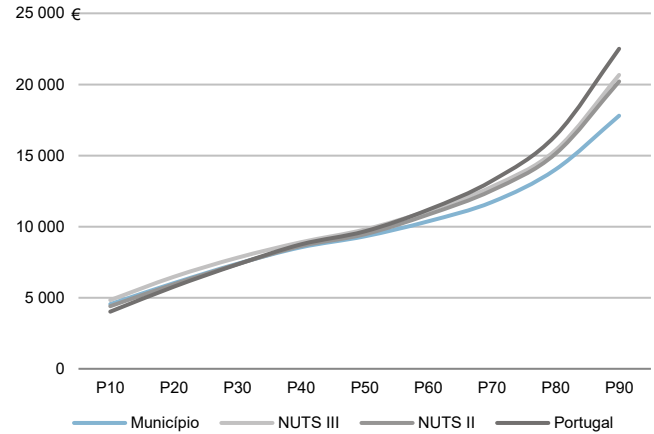
NUTS II: **Alentejo**

Informação do Município (2020)			
Sujeitos Passivos (Nº):	3 630	Rendimento bruto (milhares €):	41 393
		Rendimento bruto deduzido do IRS liquidado (milhares €):	37 994

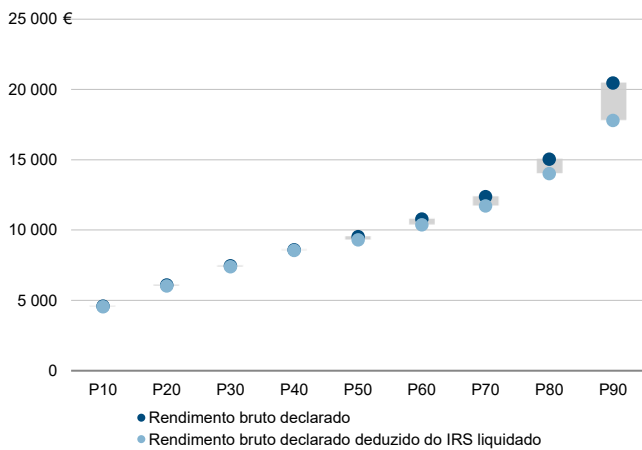
Média e percentis de rendimento bruto declarado por sujeito passivo, 2020



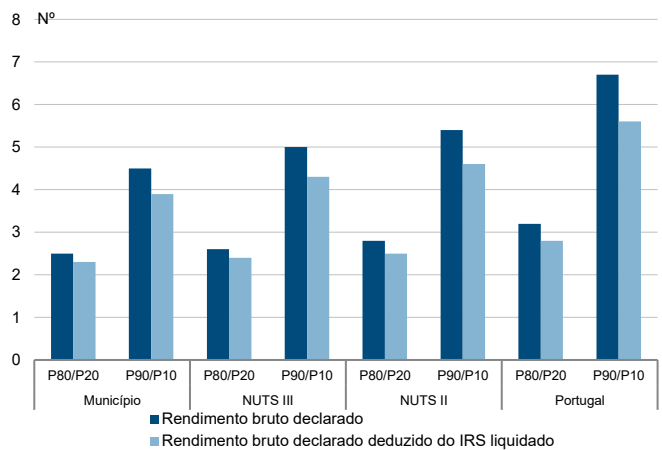
Percentis de rendimento bruto declarado deduzido do IRS liquidado por sujeito passivo, 2020



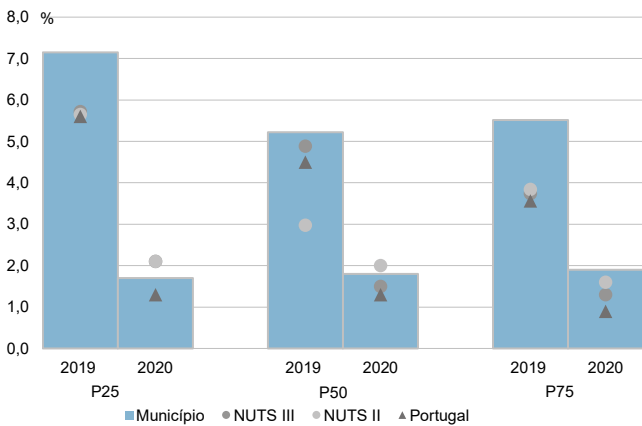
Percentis de rendimento bruto declarado e do rendimento bruto declarado deduzido do IRS liquidado por sujeito passivo, 2020



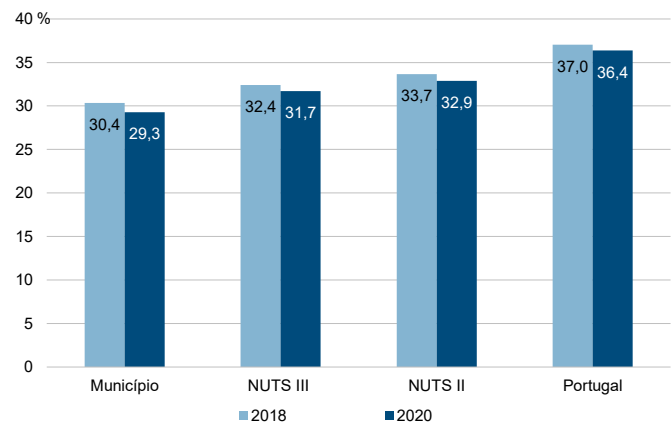
Rácios de desigualdade do rendimento bruto declarado e do rendimento bruto declarado deduzido do IRS liquidado por sujeito passivo, 2020



Taxa de variação anual dos percentis do rendimento bruto declarado deduzido do IRS liquidado por sujeito passivo, 2019 - 2020



Coefficiente de Gini do rendimento bruto declarado deduzido do IRS liquidado por sujeito passivo, 2018 e 2020





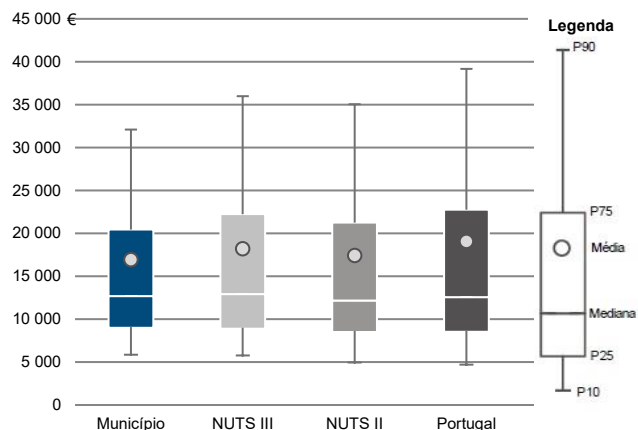
Município: **Vila Viçosa**

NUTS III: **Alentejo Central**

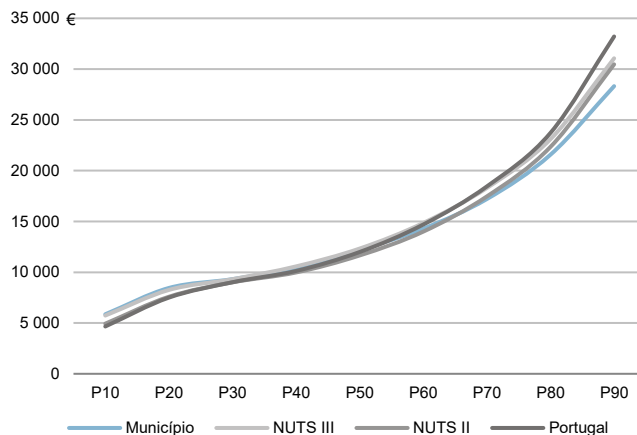
NUTS II: **Alentejo**

Informação do Município (2020)			
Agregados Fiscais (Nº):	3 896	Rendimento bruto (milhares €):	66 000
		Rendimento bruto deduzido do IRS liquidado (milhares €):	60 111

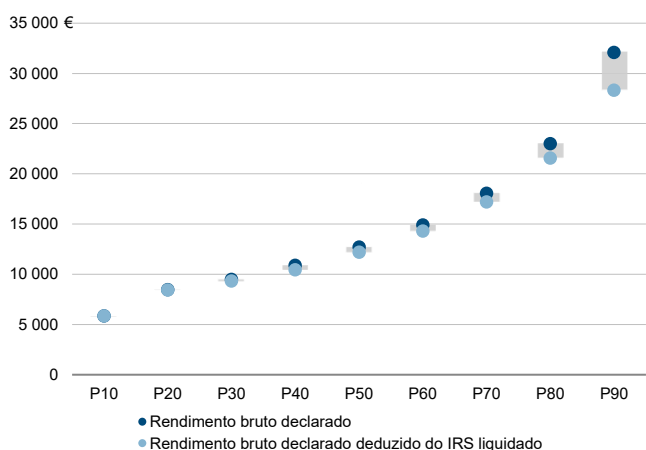
Média e percentis de rendimento bruto declarado por agregado fiscal, 2020



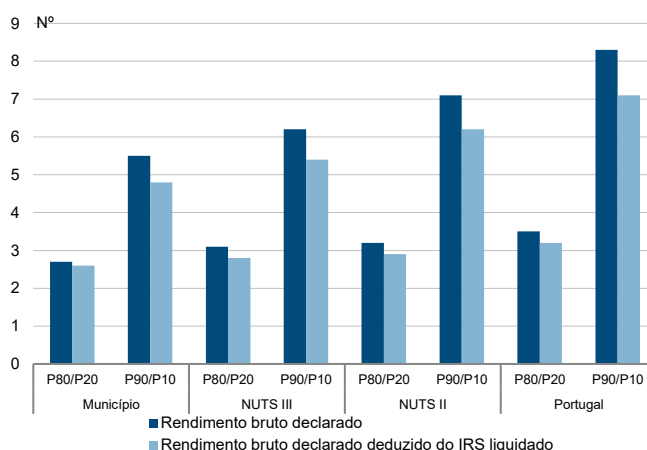
Percentis de rendimento bruto declarado deduzido do IRS liquidado por agregado fiscal, 2020



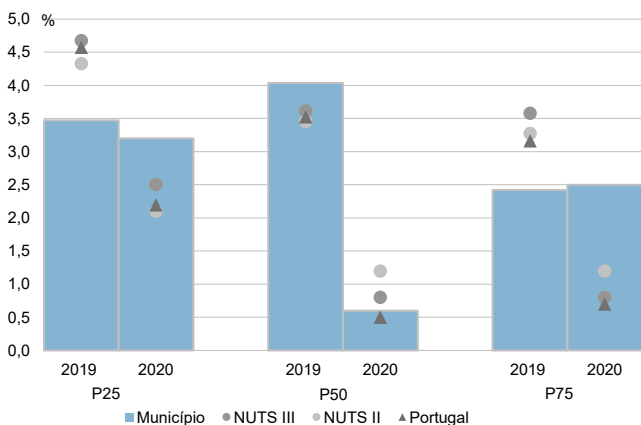
Percentis de rendimento bruto declarado e do rendimento bruto declarado deduzido do IRS liquidado por agregado fiscal, 2020



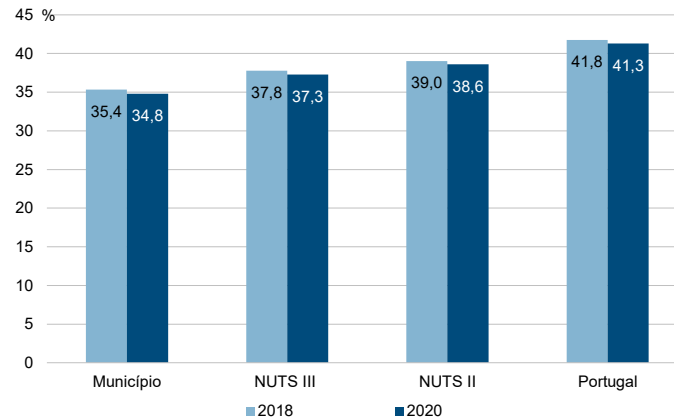
Rácios de desigualdade do rendimento bruto declarado e do rendimento bruto declarado deduzido do IRS liquidado por agregado fiscal, 2020



Taxa de variação anual dos percentis do rendimento bruto declarado deduzido do IRS liquidado por agregado fiscal, 2019 - 2020



Coefficiente de Gini do rendimento bruto declarado deduzido do IRS liquidado por agregado fiscal, 2018 e 2020



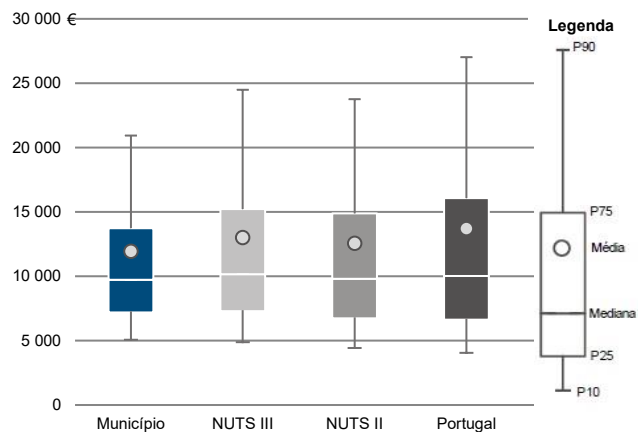
Município: **Vila Viçosa**

NUTS III: **Alentejo Central**

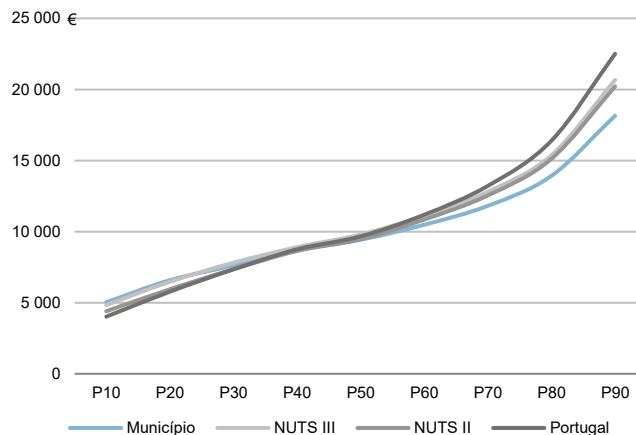
NUTS II: **Alentejo**

Informação do Município (2020)			
Sujeitos Passivos (Nº):	5 530	Rendimento bruto (milhares €):	66 000
		Rendimento bruto deduzido do IRS liquidado (milhares €):	60 111

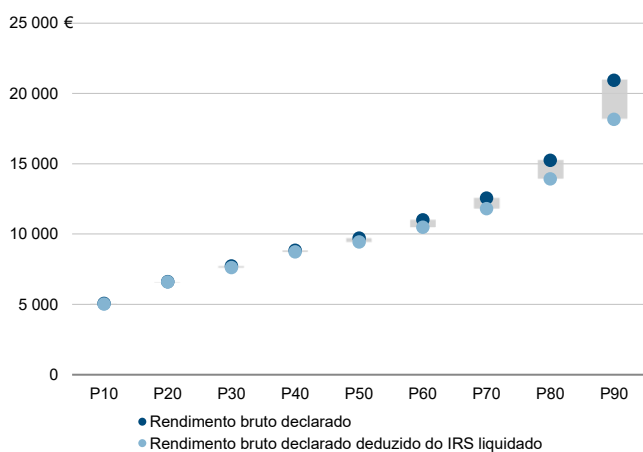
Média e percentis de rendimento bruto declarado por sujeito passivo, 2020



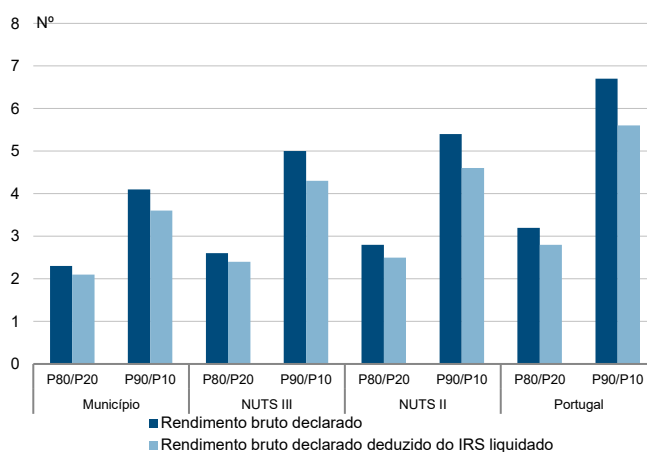
Percentis de rendimento bruto declarado deduzido do IRS liquidado por sujeito passivo, 2020



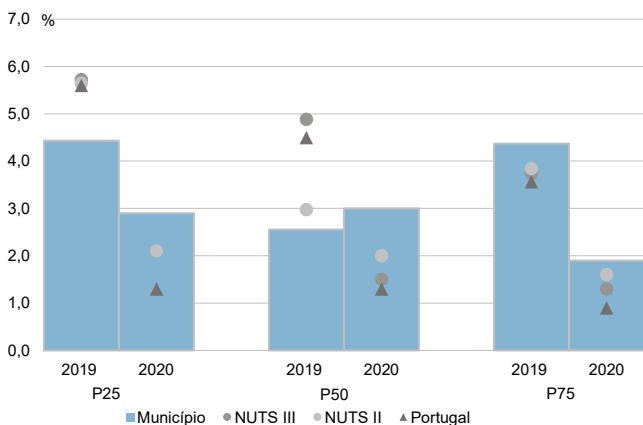
Percentis de rendimento bruto declarado e do rendimento bruto declarado deduzido do IRS liquidado por sujeito passivo, 2020



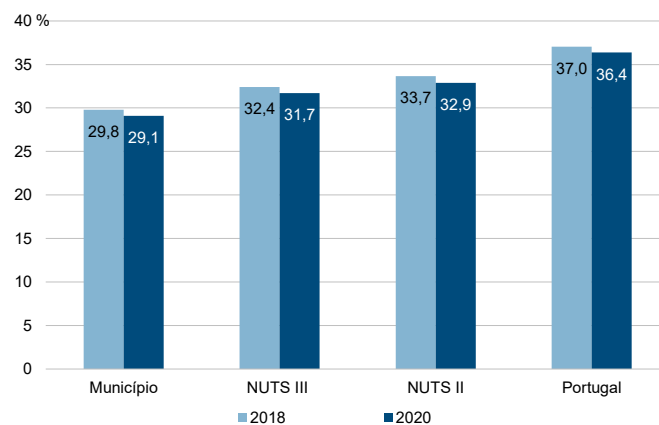
Rácios de desigualdade do rendimento bruto declarado e do rendimento bruto declarado deduzido do IRS liquidado por sujeito passivo, 2020



Taxa de variação anual dos percentis do rendimento bruto declarado deduzido do IRS liquidado por sujeito passivo, 2019 - 2020





Coefficiente de Gini do rendimento bruto declarado deduzido do IRS liquidado por sujeito passivo, 2018 e 2020




Divisão territorial da Região NUTS II do Algarve: NUTS III e Municípios



Limites Territoriais

-  Município
-  NUTS III
-  NUTS II

0 5 km

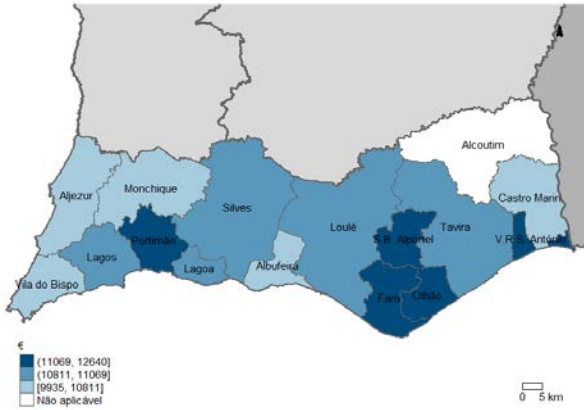


**NUTS II/NUTS III: Algarve**

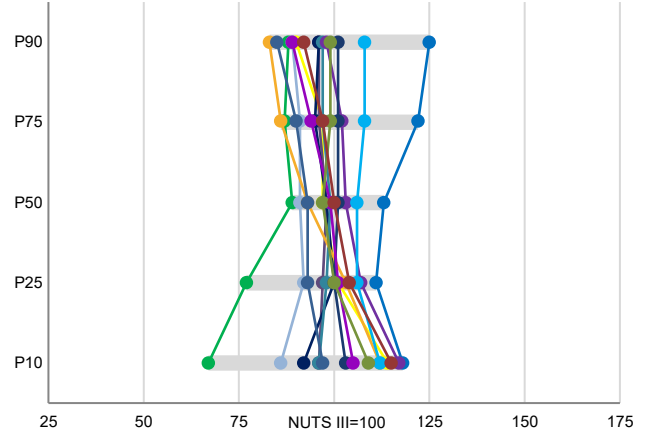
Informação da NUTS III (2020)

<b>Agregados Fiscais (Nº):</b> 249 645	<b>Rendimento bruto (milhares €):</b> 4 049 723	<b>Rendimento bruto deduzido do IRS liquidado (milhares €):</b> 3 605 026
----------------------------------------	-------------------------------------------------	---------------------------------------------------------------------------

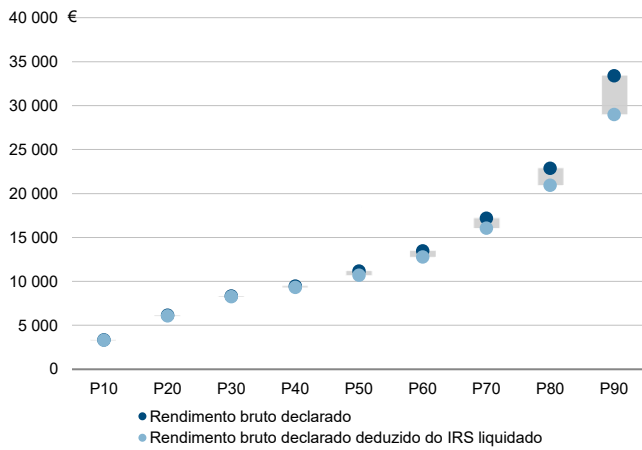
Valor mediano do rendimento bruto declarado por agregado fiscal, 2020



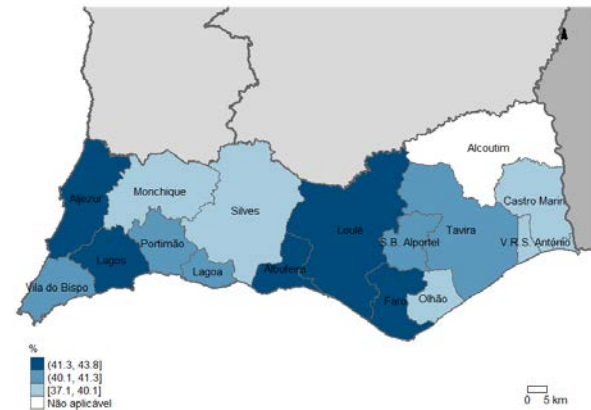
Percentis de rendimento bruto declarado por agregado fiscal (NUTS III=100) nos municípios, 2020



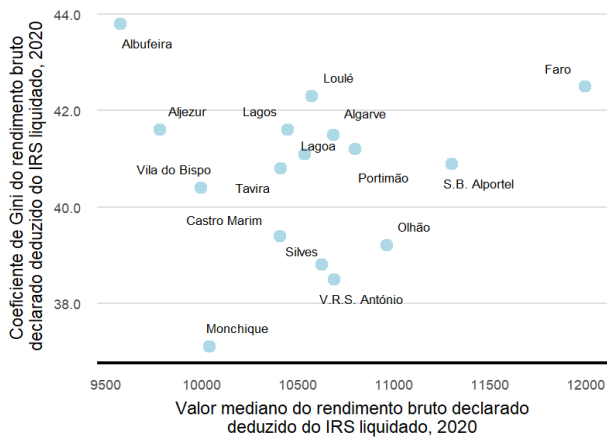
Percentis de rendimento bruto declarado e do rendimento bruto declarado deduzido do IRS liquidado por agregado fiscal, 2020



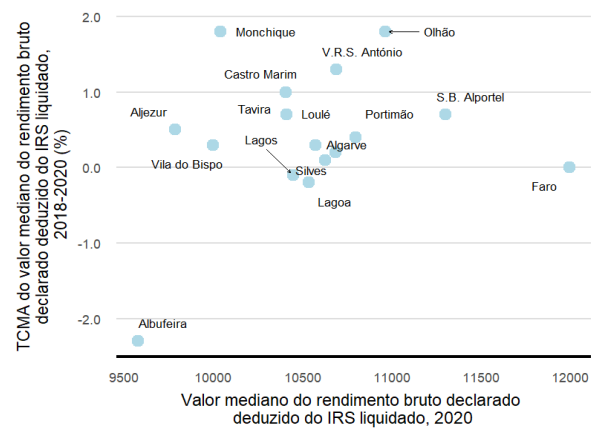
Coefficiente de Gini do rendimento bruto declarado deduzido do IRS liquidado por agregado fiscal, 2020



Mediana e Coeficiente de Gini do rendimento bruto declarado deduzido do IRS liquidado por agregado fiscal, 2020



Mediana e taxa de crescimento anual médio do valor mediano do rendimento bruto declarado deduzido do IRS liquidado por agregado fiscal, 2020

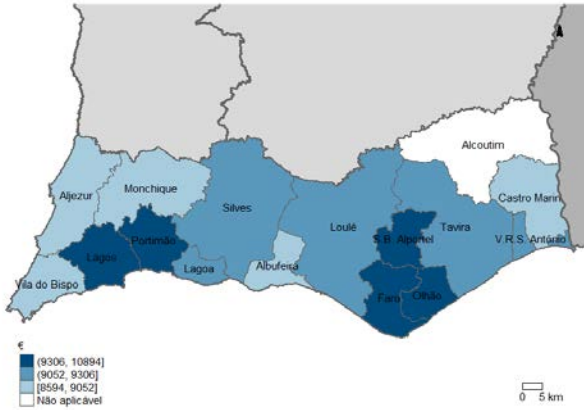


**NUTS II/NUTS III: Algarve**

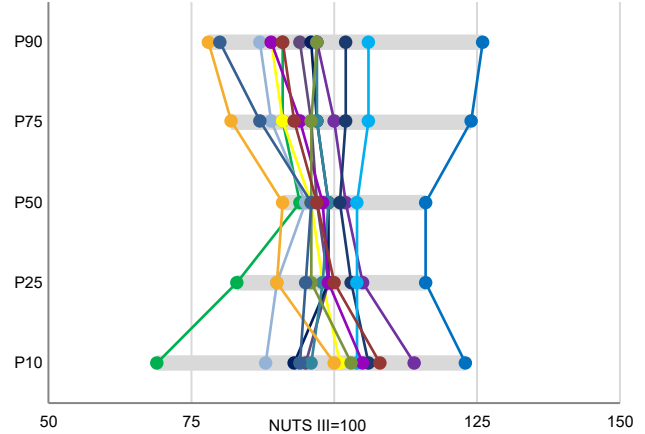
Informação da NUTS III (2020)

<b>Sujeitos Passivos (Nº):</b> 334 021	<b>Rendimento bruto (milhares €):</b> 4 049 723	<b>Rendimento bruto deduzido do IRS liquidado (milhares €):</b> 3 605 026
----------------------------------------	-------------------------------------------------	---------------------------------------------------------------------------

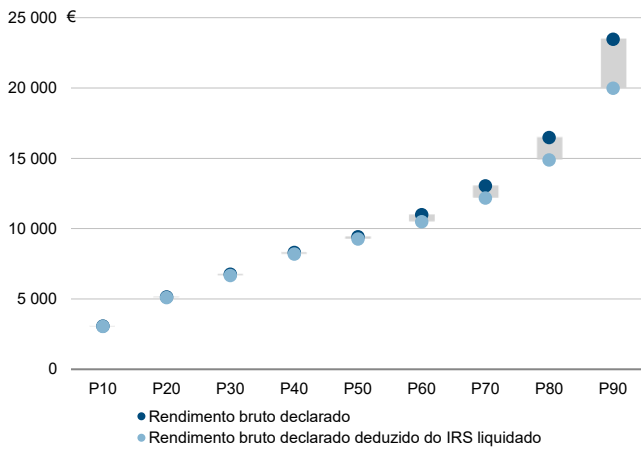
Valor mediano do rendimento bruto declarado por sujeito passivo, 2020



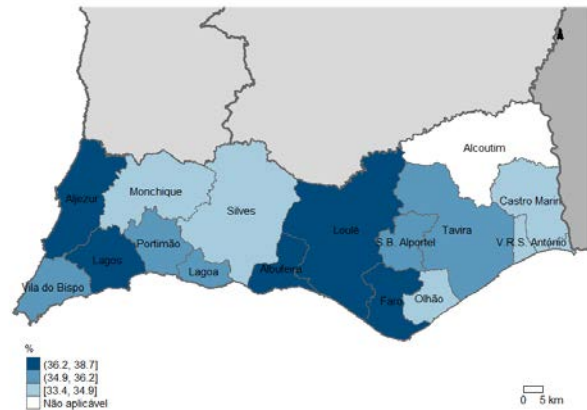
Percentis de rendimento bruto declarado por sujeito passivo (NUTS III=100) nos municípios, 2020



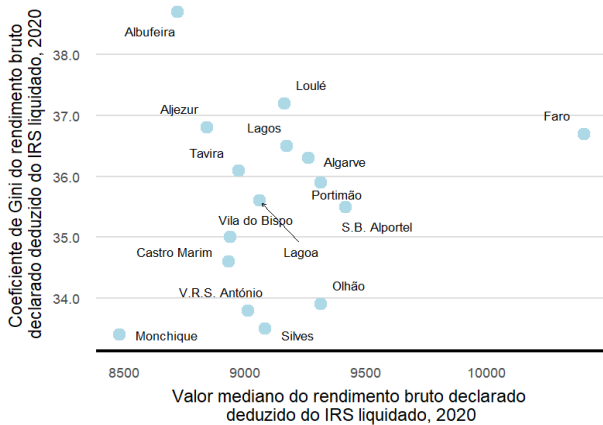
Percentis de rendimento bruto declarado e do rendimento bruto declarado deduzido do IRS liquidado por sujeito passivo, 2020



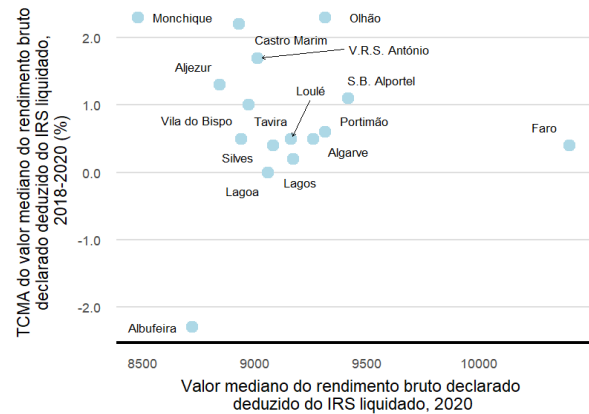
Coefficiente de Gini do rendimento bruto declarado deduzido do IRS liquidado por sujeito passivo, 2020



Mediana e Coeficiente de Gini do rendimento bruto declarado deduzido do IRS liquidado por sujeito passivo, 2020



Mediana e taxa de crescimento anual médio do valor mediano do rendimento bruto declarado deduzido do IRS liquidado por sujeito passivo, 2020

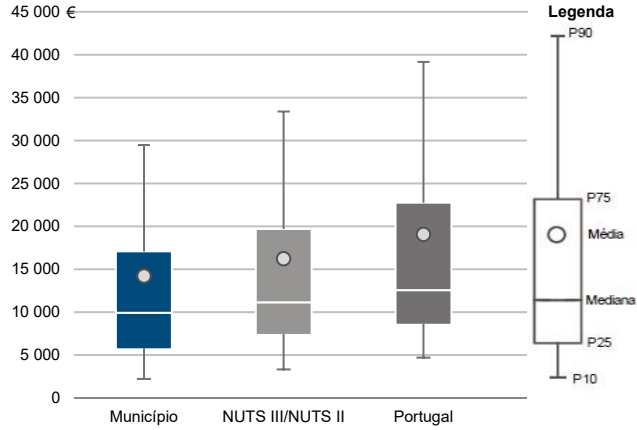


Município: **Albufeira**

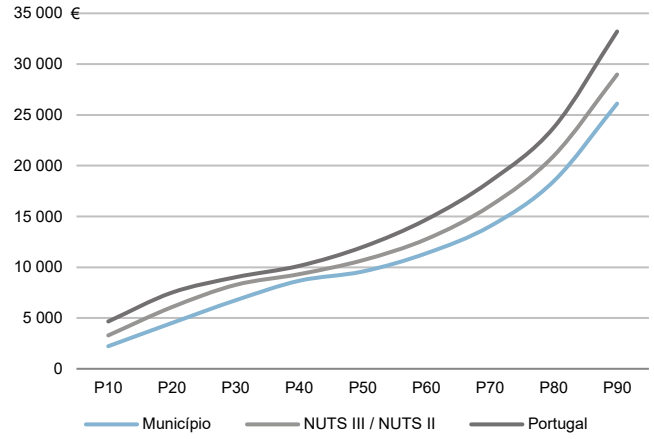
NUTS III / NUTS II: **Algarve**

Informação do Município (2020)			
Agregados Fiscais (Nº):	25 917	Rendimento bruto (milhares €):	368 624
		Rendimento bruto deduzido do IRS liquidado (milhares €):	331 426

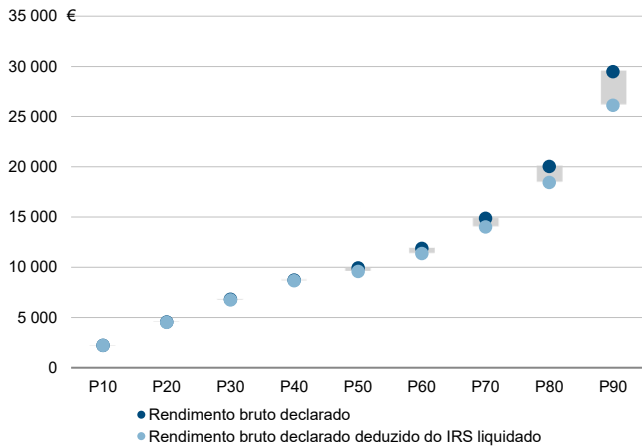
Média e percentis de rendimento bruto declarado por agregado fiscal, 2020



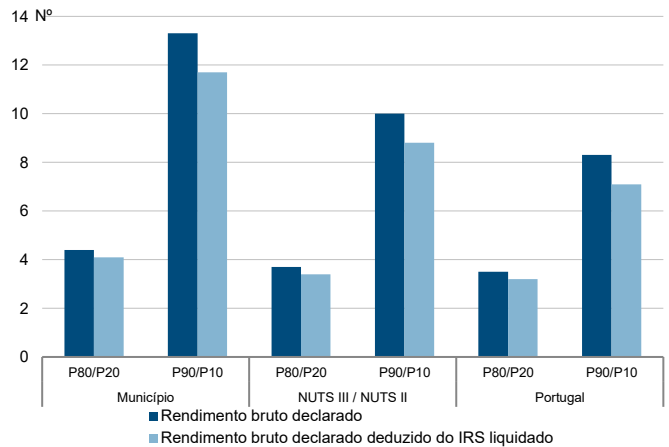
Percentis de rendimento bruto declarado deduzido do IRS liquidado por agregado fiscal, 2020



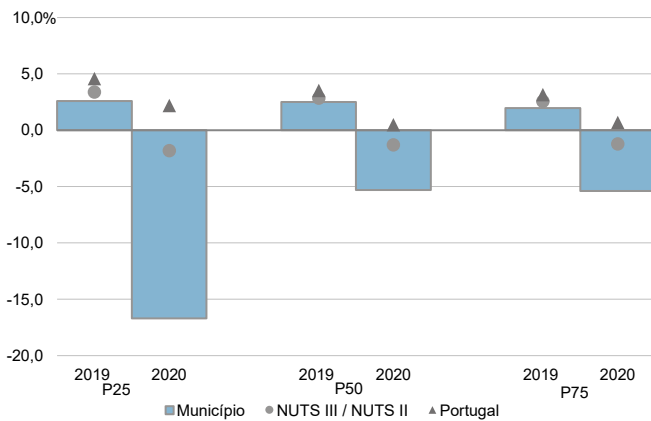
Percentis de rendimento bruto declarado e do rendimento bruto declarado deduzido do IRS liquidado por agregado fiscal, 2020



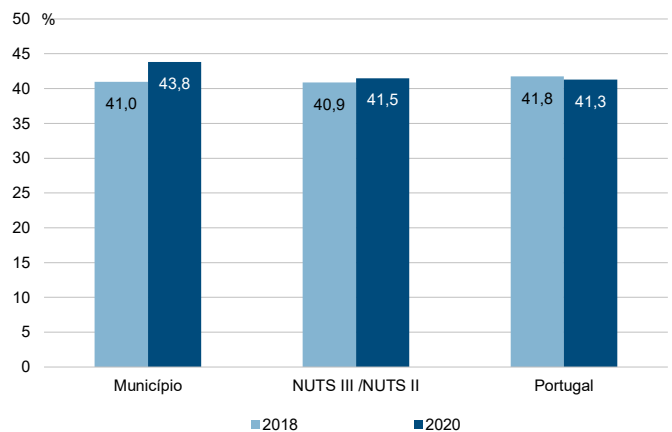
Rácios de desigualdade do rendimento bruto declarado e do rendimento bruto declarado deduzido do IRS liquidado por agregado fiscal, 2020



Taxa de variação anual dos percentis do rendimento bruto declarado deduzido do IRS liquidado por agregado fiscal, 2019 - 2020



Coefficiente de Gini do rendimento bruto declarado deduzido do IRS liquidado por agregado fiscal, 2018 e 2020

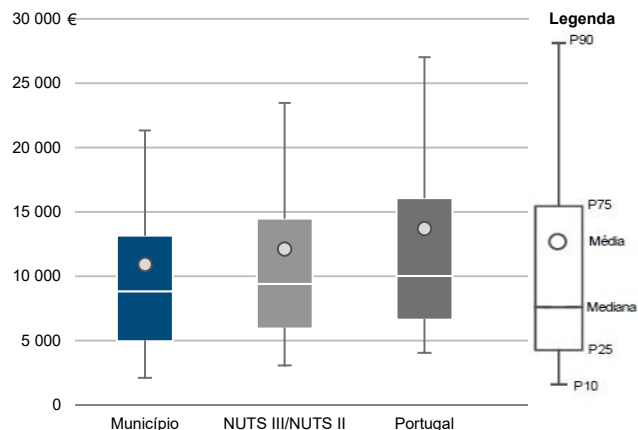


Município: **Albufeira**

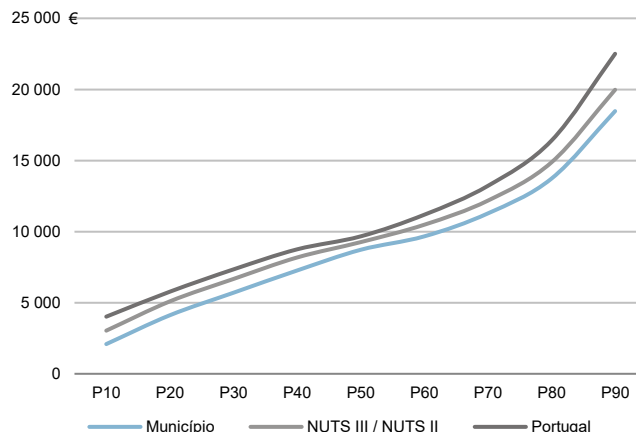
NUTS III / NUTS II: **Algarve**

Informação do Município (2020)			
Sujeitos Passivos (Nº):	33 767	Rendimento bruto (milhares €):	368 624
		Rendimento bruto deduzido do IRS liquidado (milhares €):	331 426

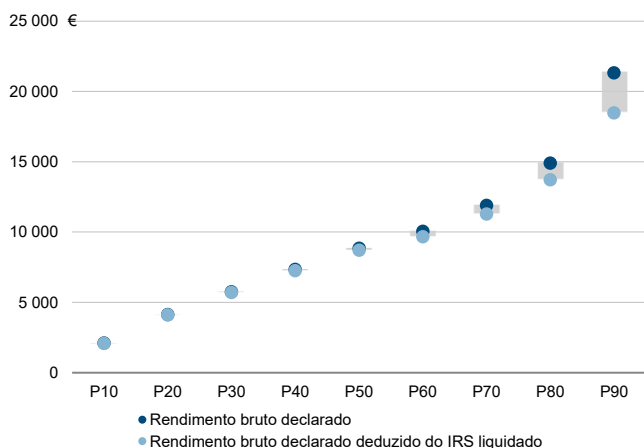
Média e percentis de rendimento bruto declarado por sujeito passivo, 2020



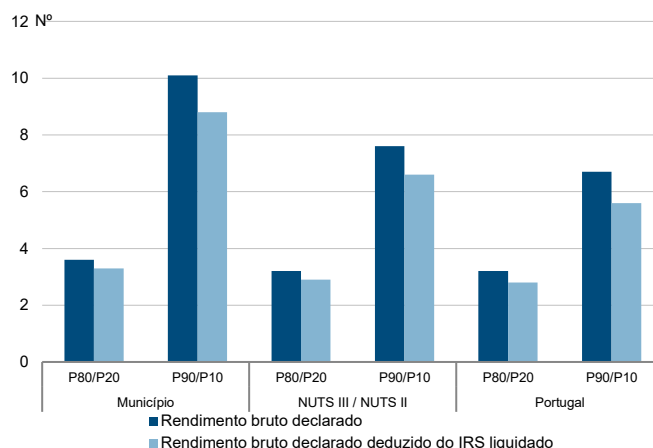
Percentis de rendimento bruto declarado deduzido do IRS liquidado por sujeito passivo, 2020



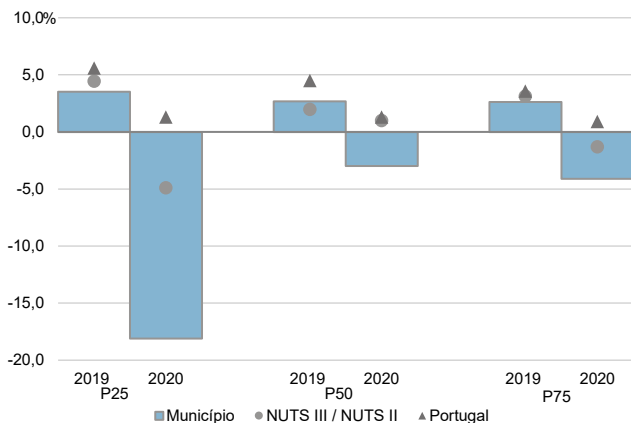
Percentis de rendimento bruto declarado e do rendimento bruto declarado deduzido do IRS liquidado por sujeito passivo, 2020



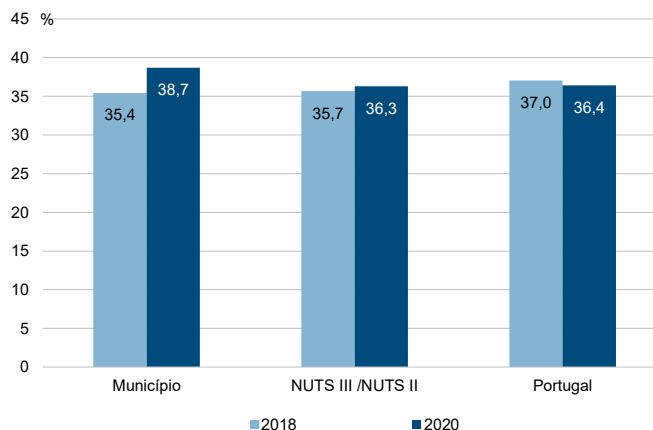
Rácios de desigualdade do rendimento bruto declarado e do rendimento bruto declarado deduzido do IRS liquidado por sujeito passivo, 2020



Taxa de variação anual dos percentis do rendimento bruto declarado deduzido do IRS liquidado por sujeito passivo, 2019 - 2020



Coefficiente de Gini do rendimento bruto declarado deduzido do IRS liquidado por sujeito passivo, 2018 e 2020

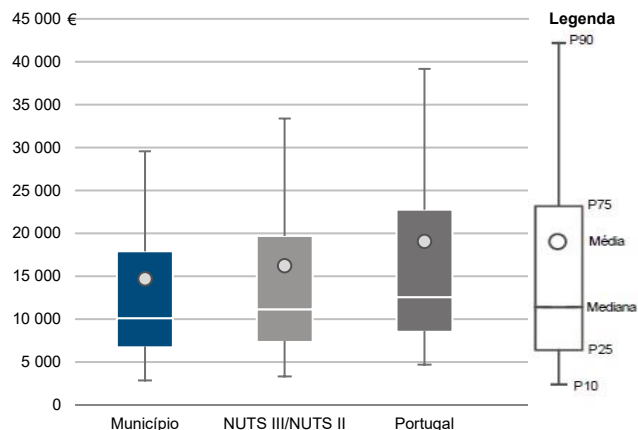


Município: **Aljezur**

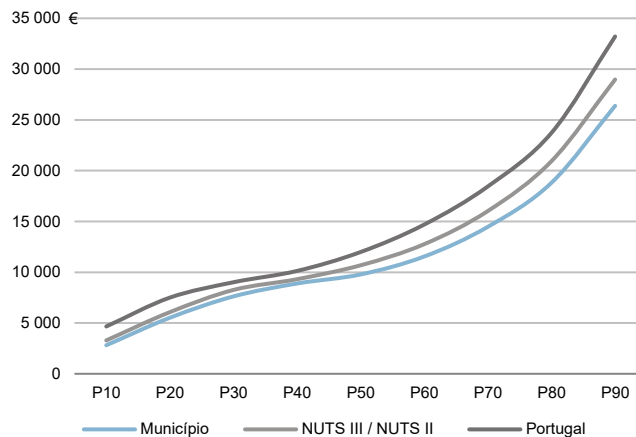
NUTS III / NUTS II: **Algarve**

Informação do Município (2020)			
Agregados Fiscais (Nº):	2 901	Rendimento bruto (milhares €):	42 650
		Rendimento bruto deduzido do IRS liquidado (milhares €):	38 360

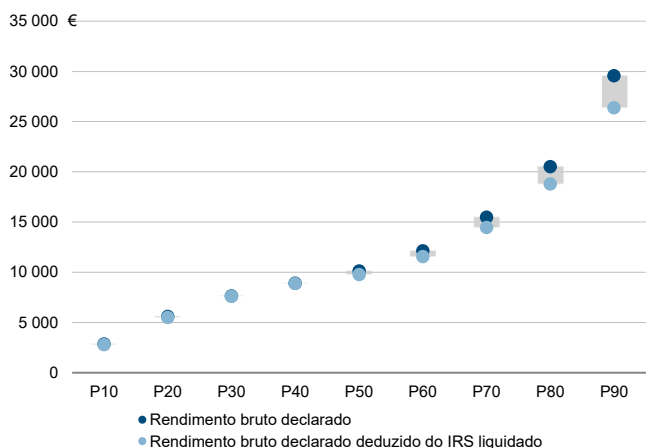
Média e percentis de rendimento bruto declarado por agregado fiscal, 2020



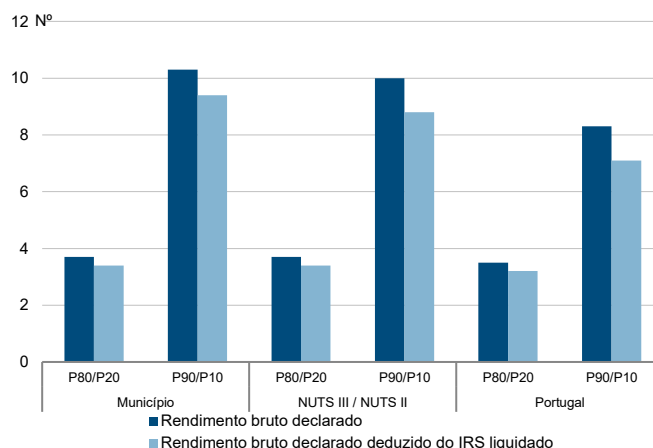
Percentis de rendimento bruto declarado deduzido do IRS liquidado por agregado fiscal, 2020



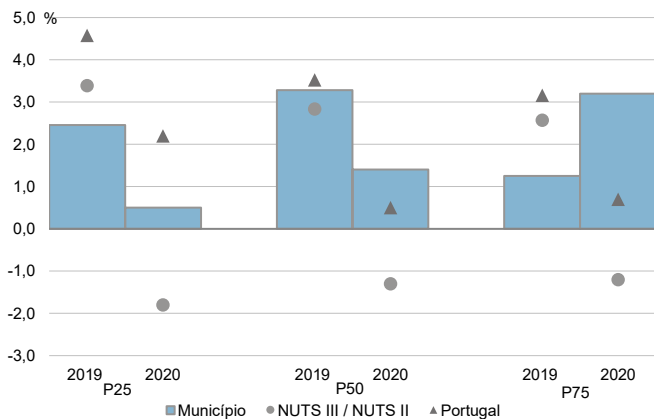
Percentis de rendimento bruto declarado e do rendimento bruto declarado deduzido do IRS liquidado por agregado fiscal, 2020



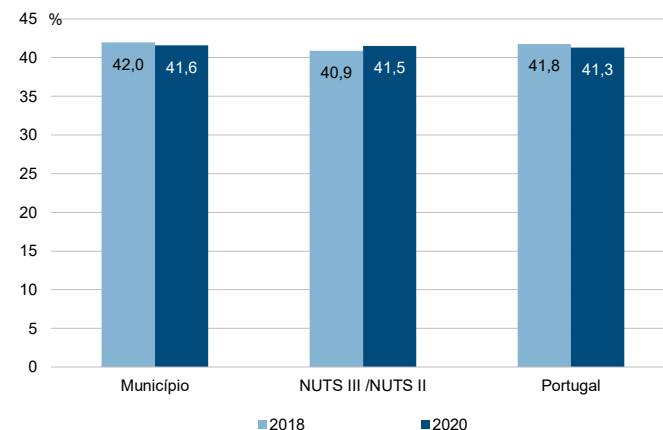
Rácios de desigualdade do rendimento bruto declarado e do rendimento bruto declarado deduzido do IRS liquidado por agregado fiscal, 2020



Taxa de variação anual dos percentis do rendimento bruto declarado deduzido do IRS liquidado por agregado fiscal, 2019 - 2020



Coefficiente de Gini do rendimento bruto declarado deduzido do IRS liquidado por agregado fiscal, 2018 e 2020



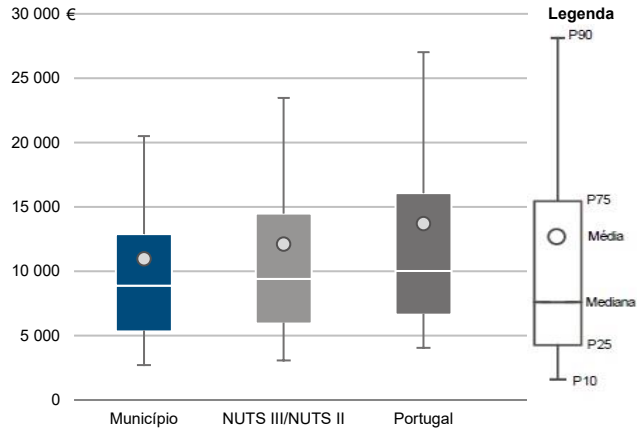


Município: **Aljezur**

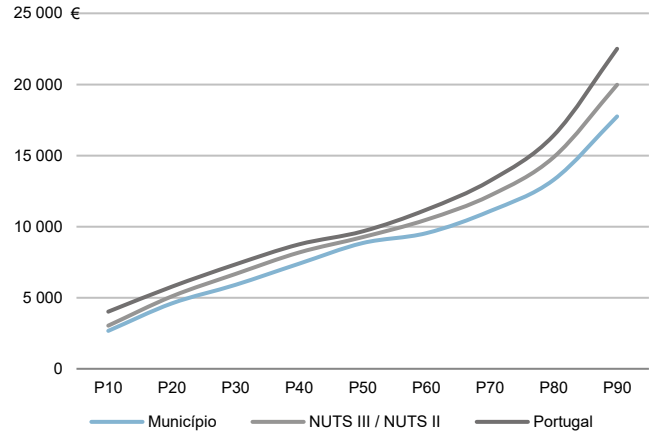
NUTS III / NUTS II: **Algarve**

Informação do Município (2020)			
Sujeitos Passivos (Nº):	3 885	Rendimento bruto (milhares €):	42 650
		Rendimento bruto deduzido do IRS liquidado (milhares €):	38 360

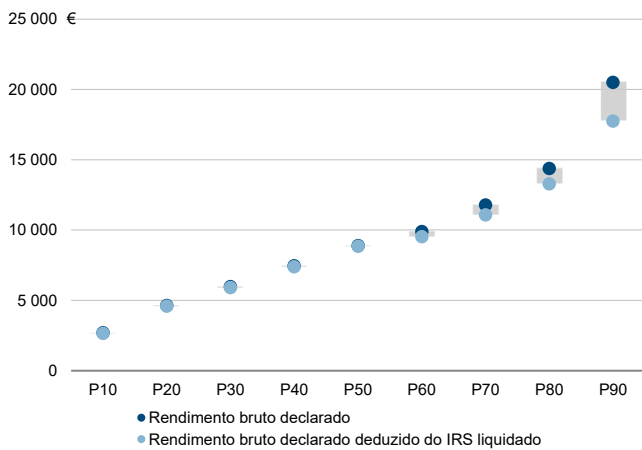
Média e percentis de rendimento bruto declarado por sujeito passivo, 2020



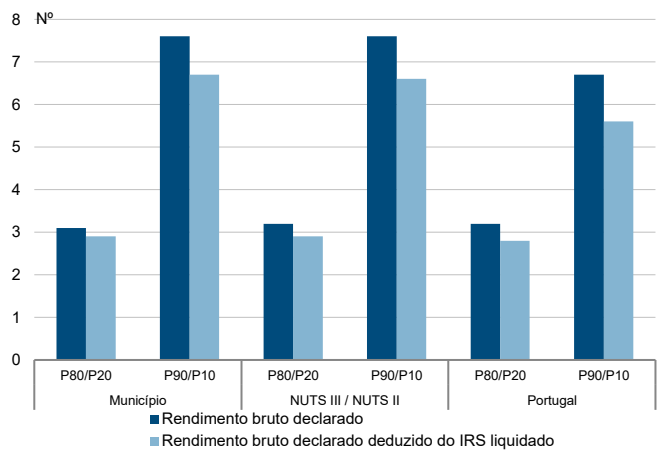
Percentis de rendimento bruto declarado deduzido do IRS liquidado por sujeito passivo, 2020



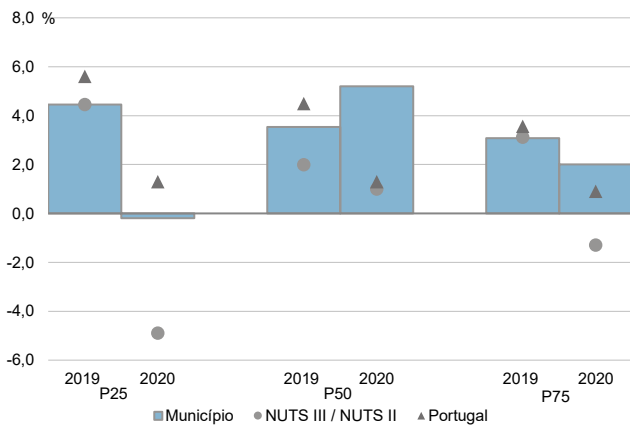
Percentis de rendimento bruto declarado e do rendimento bruto declarado deduzido do IRS liquidado por sujeito passivo, 2020



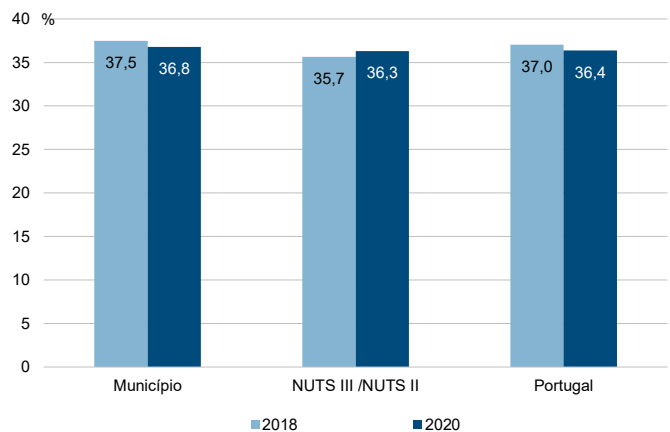
Rácios de desigualdade do rendimento bruto declarado e do rendimento bruto declarado deduzido do IRS liquidado por sujeito passivo, 2020



Taxa de variação anual dos percentis do rendimento bruto declarado deduzido do IRS liquidado por sujeito passivo, 2019 - 2020



Coefficiente de Gini do rendimento bruto declarado deduzido do IRS liquidado por sujeito passivo, 2018 e 2020

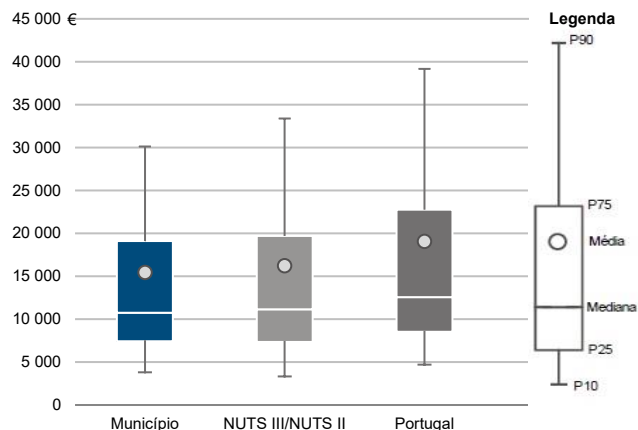


Município: **Castro Marim**

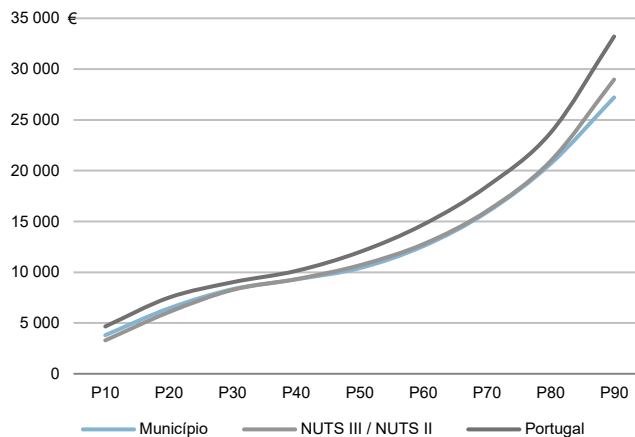
NUTS III / NUTS II: **Algarve**

Informação do Município (2020)			
Agregados Fiscais (Nº):	3 410	Rendimento bruto (milhares €):	52 680
		Rendimento bruto deduzido do IRS liquidado (milhares €):	47 682

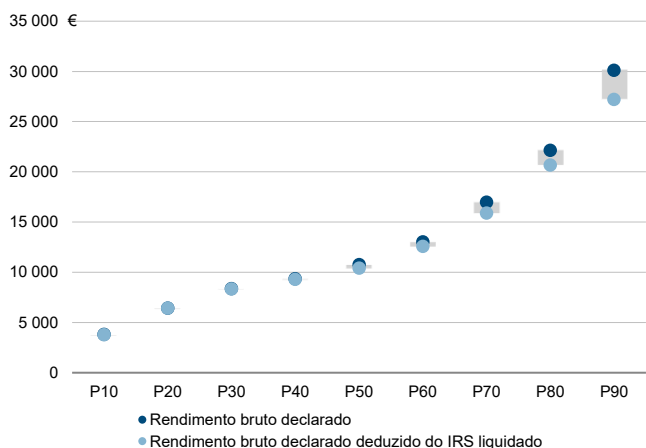
Média e percentis de rendimento bruto declarado por agregado fiscal, 2020



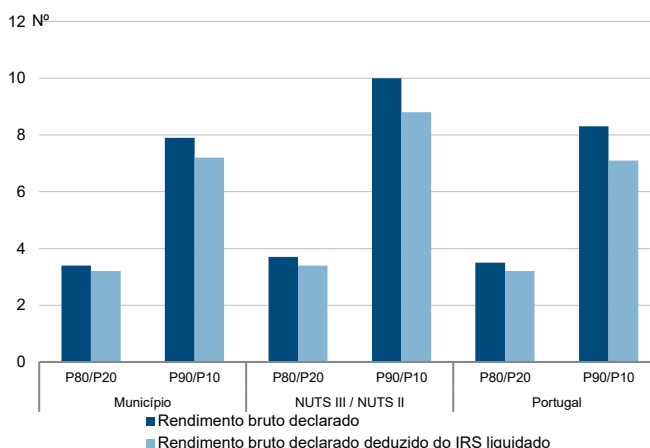
Percentis de rendimento bruto declarado deduzido do IRS liquidado por agregado fiscal, 2020



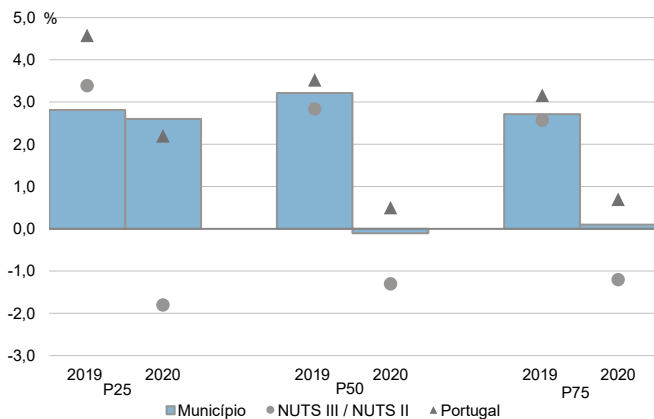
Percentis de rendimento bruto declarado e do rendimento bruto declarado deduzido do IRS liquidado por agregado fiscal, 2020



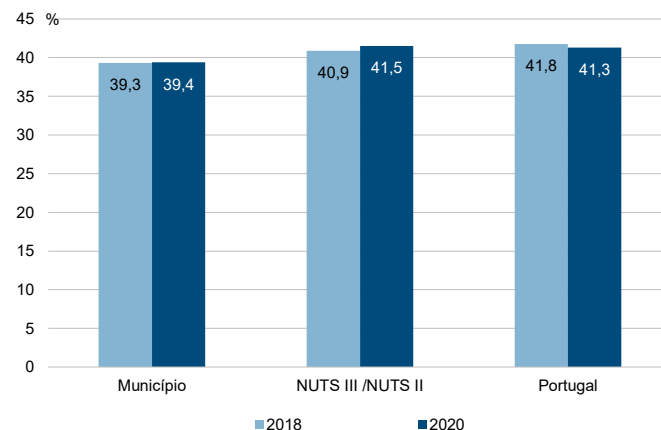
Rácios de desigualdade do rendimento bruto declarado e do rendimento bruto declarado deduzido do IRS liquidado por agregado fiscal, 2020



Taxa de variação anual dos percentis do rendimento bruto declarado deduzido do IRS liquidado por agregado fiscal, 2019 - 2020



Coefficiente de Gini do rendimento bruto declarado deduzido do IRS liquidado por agregado fiscal, 2018 e 2020

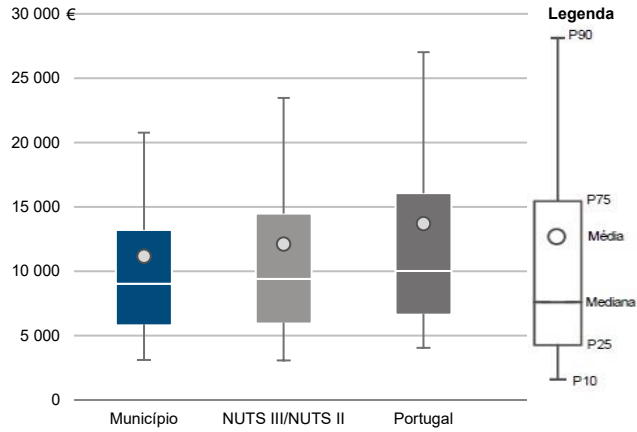


Município: **Castro Marim**

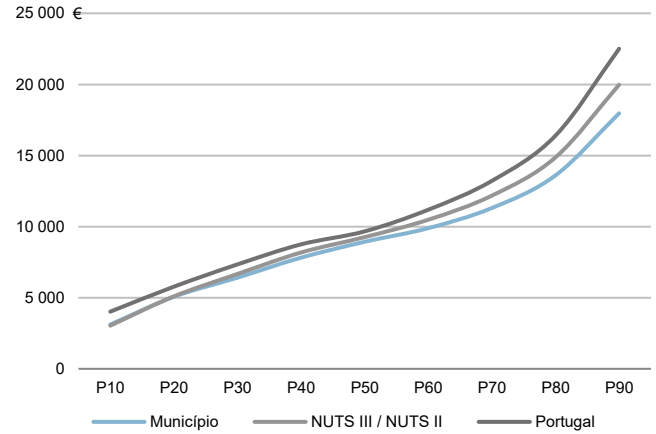
NUTS III / NUTS II: **Algarve**

Informação do Município (2020)			
Sujeitos Passivos (Nº):	4 717	Rendimento bruto (milhares €):	52 680
		Rendimento bruto deduzido do IRS liquidado (milhares €):	47 682

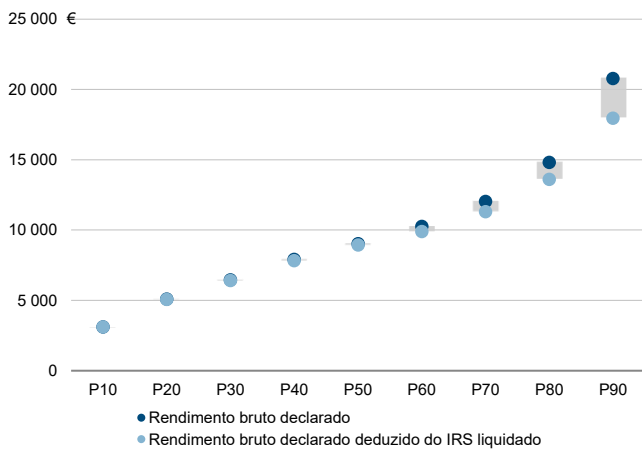
Média e percentis de rendimento bruto declarado por sujeito passivo, 2020



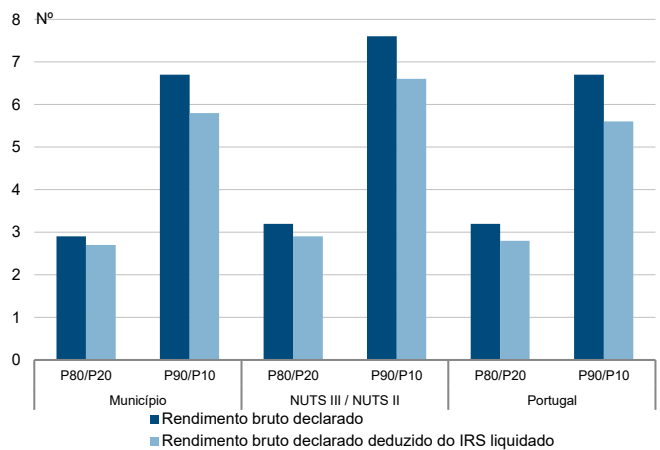
Percentis de rendimento bruto declarado deduzido do IRS liquidado por sujeito passivo, 2020



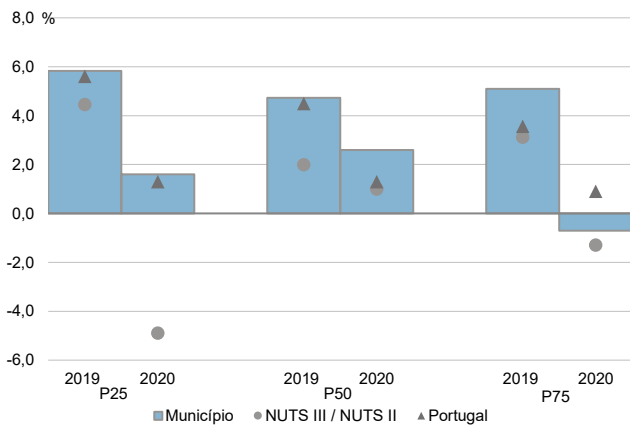
Percentis de rendimento bruto declarado e do rendimento bruto declarado deduzido do IRS liquidado por sujeito passivo, 2020



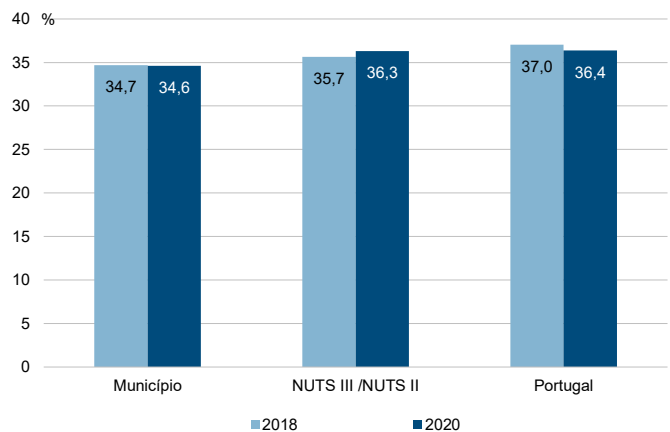
Rácios de desigualdade do rendimento bruto declarado e do rendimento bruto declarado deduzido do IRS liquidado por sujeito passivo, 2020



Taxa de variação anual dos percentis do rendimento bruto declarado deduzido do IRS liquidado por sujeito passivo, 2019 - 2020



Coefficiente de Gini do rendimento bruto declarado deduzido do IRS liquidado por sujeito passivo, 2018 e 2020

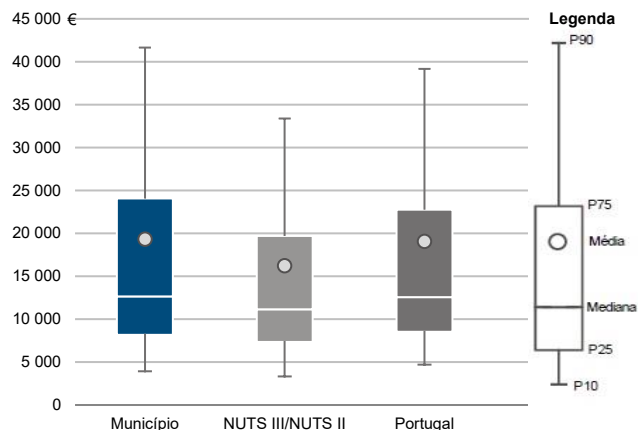


Município: **Faro**

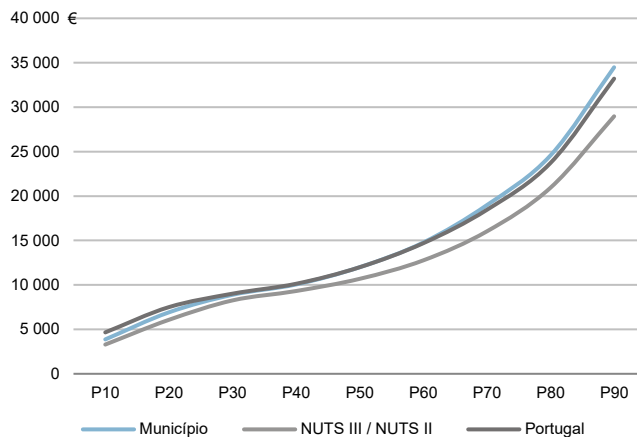
NUTS III / NUTS II: **Algarve**

Informação do Município (2020)			
Agregados Fiscais (Nº):	37 338	Rendimento bruto (milhares €):	721 801
		Rendimento bruto deduzido do IRS liquidado (milhares €):	623 740

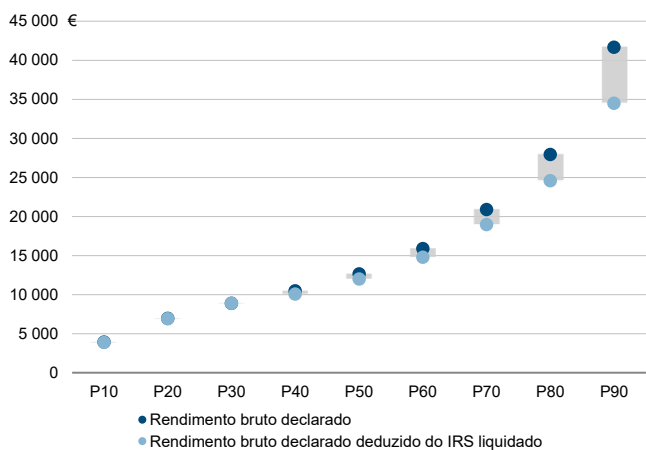
Média e percentis de rendimento bruto declarado por agregado fiscal, 2020



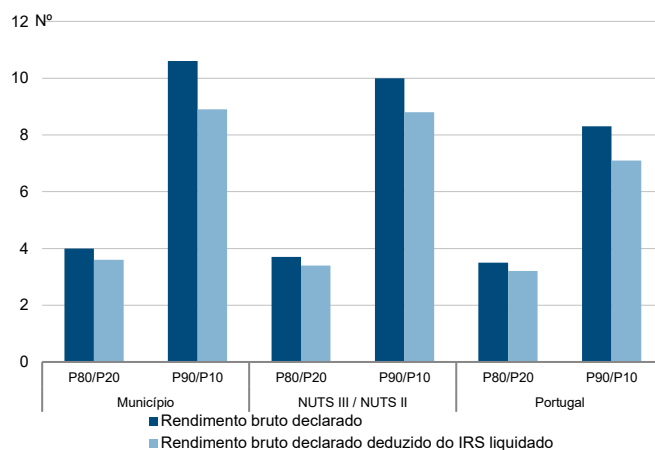
Percentis de rendimento bruto declarado deduzido do IRS liquidado por agregado fiscal, 2020



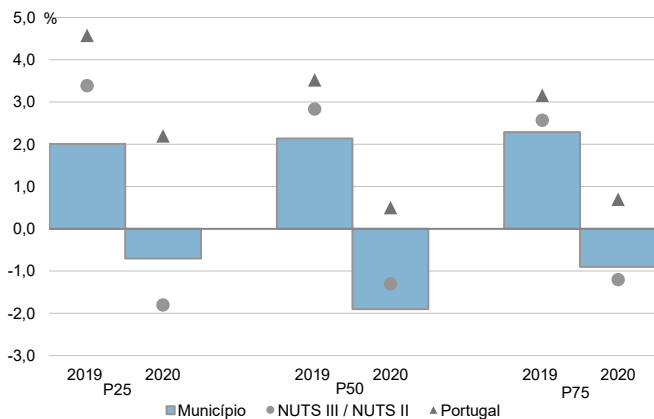
Percentis de rendimento bruto declarado e do rendimento bruto declarado deduzido do IRS liquidado por agregado fiscal, 2020



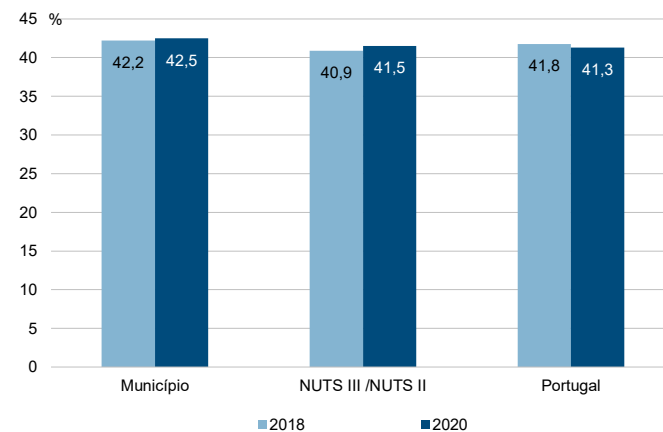
Rácios de desigualdade do rendimento bruto declarado e do rendimento bruto declarado deduzido do IRS liquidado por agregado fiscal, 2020



Taxa de variação anual dos percentis do rendimento bruto declarado deduzido do IRS liquidado por agregado fiscal, 2019 - 2020



Coefficiente de Gini do rendimento bruto declarado deduzido do IRS liquidado por agregado fiscal, 2018 e 2020

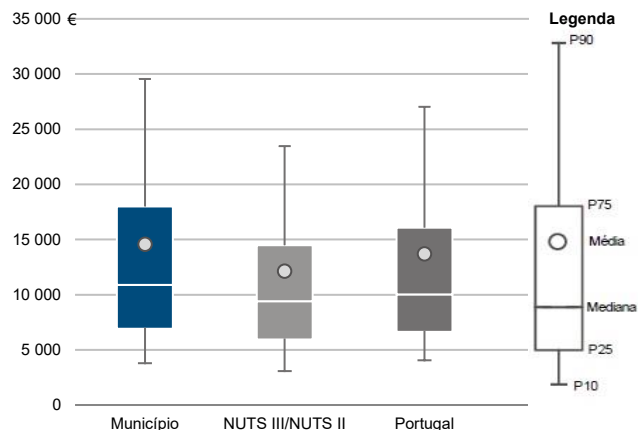


Município: **Faro**

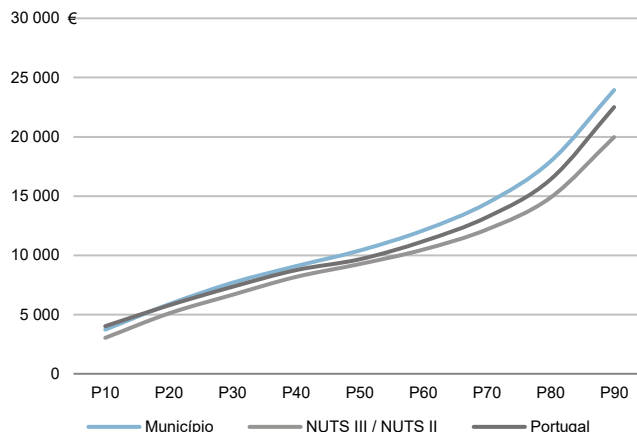
NUTS III / NUTS II: **Algarve**

Informação do Município (2020)			
Sujeitos Passivos (Nº):	49 501	Rendimento bruto (milhares €):	721 801
		Rendimento bruto deduzido do IRS liquidado (milhares €):	623 740

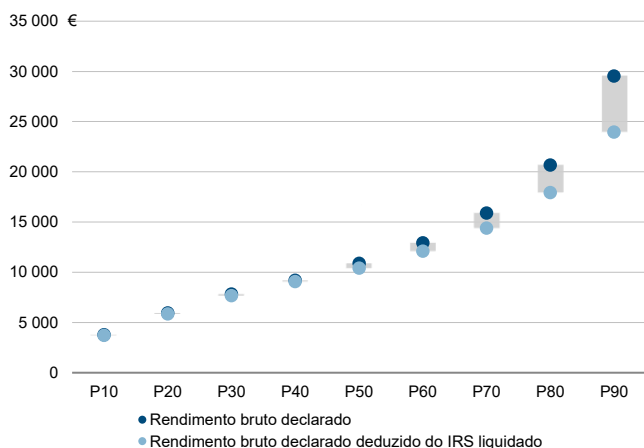
Média e percentis de rendimento bruto declarado por sujeito passivo, 2020



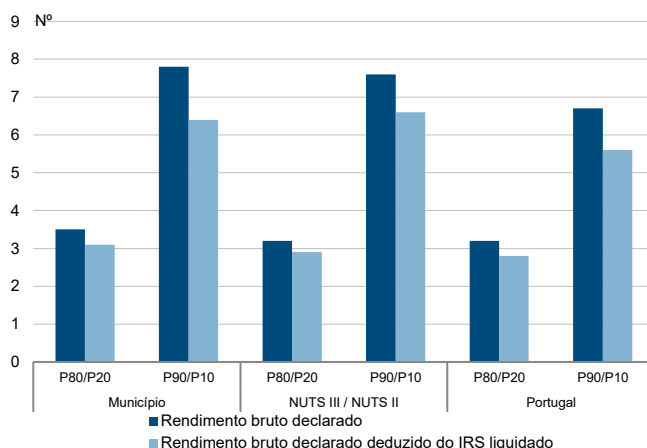
Percentis de rendimento bruto declarado deduzido do IRS liquidado por sujeito passivo, 2020



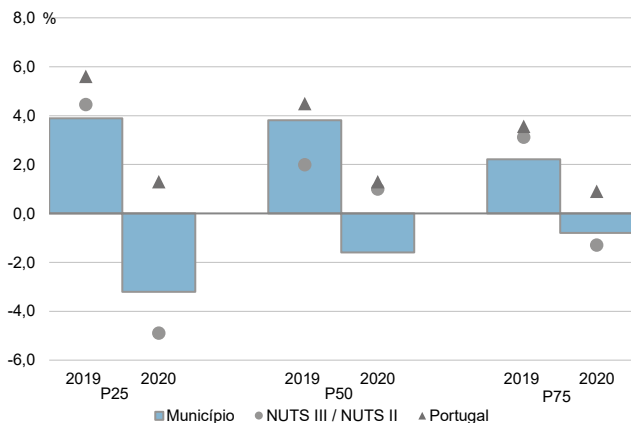
Percentis de rendimento bruto declarado e do rendimento bruto declarado deduzido do IRS liquidado por sujeito passivo, 2020



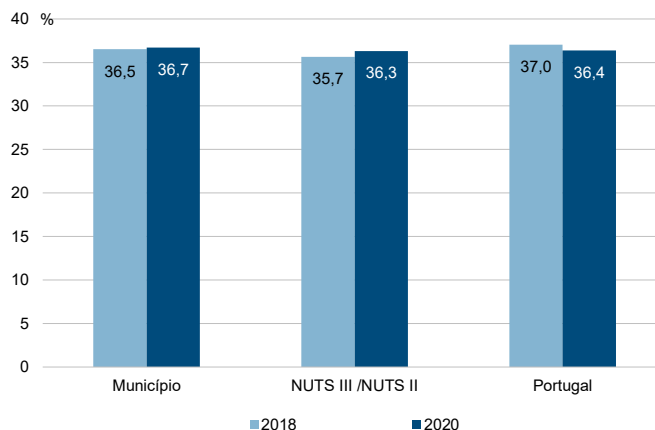
Rácios de desigualdade do rendimento bruto declarado e do rendimento bruto declarado deduzido do IRS liquidado por sujeito passivo, 2020



Taxa de variação anual dos percentis do rendimento bruto declarado deduzido do IRS liquidado por sujeito passivo, 2019 - 2020



Coefficiente de Gini do rendimento bruto declarado deduzido do IRS liquidado por sujeito passivo, 2018 e 2020

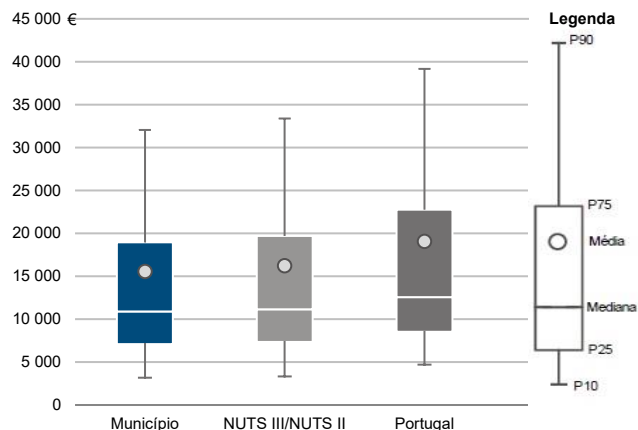


Município: **Lagoa**

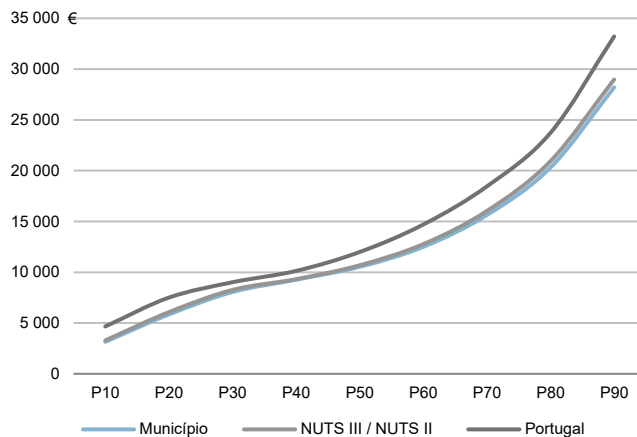
NUTS III / NUTS II: **Algarve**

Informação do Município (2020)			
Agregados Fiscais (Nº):	12 356	Rendimento bruto (milhares €):	192 353
		Rendimento bruto deduzido do IRS liquidado (milhares €):	173 215

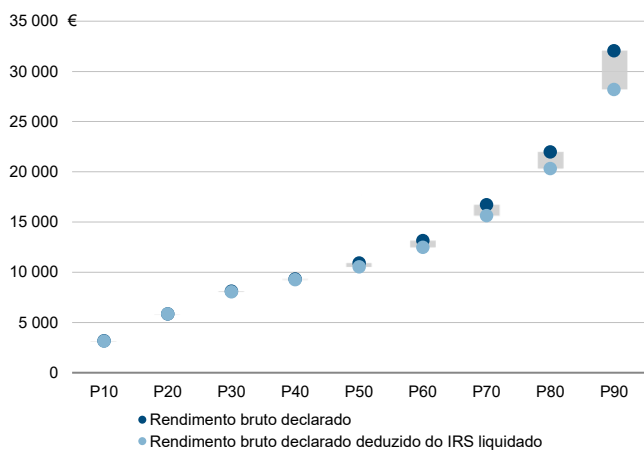
Média e percentis de rendimento bruto declarado por agregado fiscal, 2020



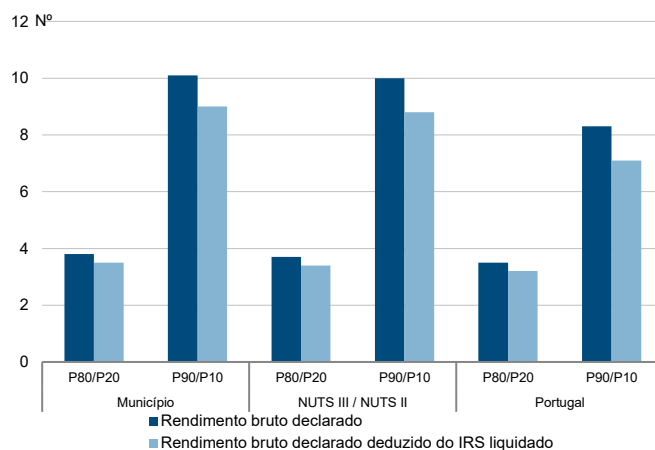
Percentis de rendimento bruto declarado deduzido do IRS liquidado por agregado fiscal, 2020



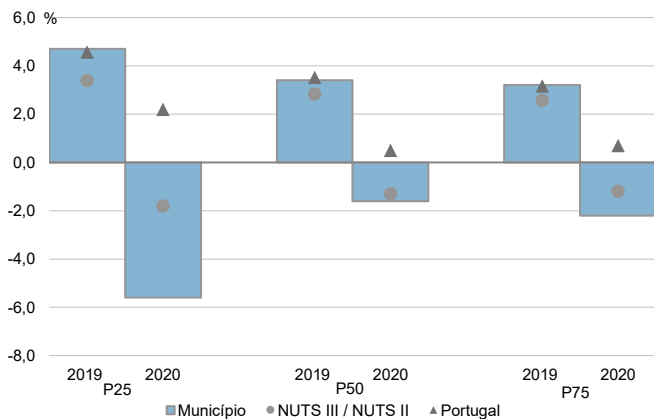
Percentis de rendimento bruto declarado e do rendimento bruto declarado deduzido do IRS liquidado por agregado fiscal, 2020



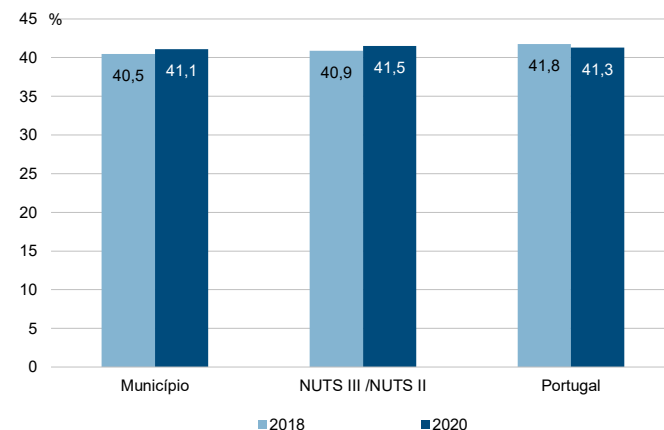
Rácios de desigualdade do rendimento bruto declarado e do rendimento bruto declarado deduzido do IRS liquidado por agregado fiscal, 2020



Taxa de variação anual dos percentis do rendimento bruto declarado deduzido do IRS liquidado por agregado fiscal, 2019 - 2020



Coefficiente de Gini do rendimento bruto declarado deduzido do IRS liquidado por agregado fiscal, 2018 e 2020

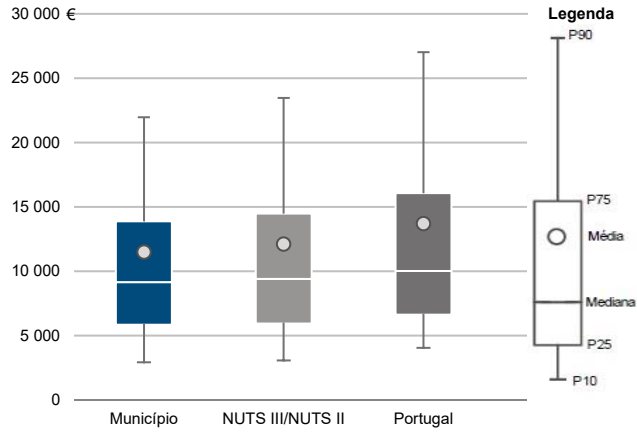


Município: **Lagoa**

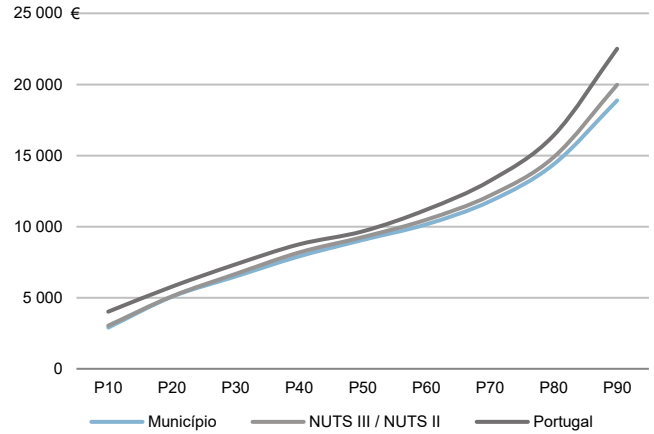
NUTS III / NUTS II: **Algarve**

Informação do Município (2020)			
Sujeitos Passivos (Nº):	16 725	Rendimento bruto (milhares €):	192 353
		Rendimento bruto deduzido do IRS liquidado (milhares €):	173 215

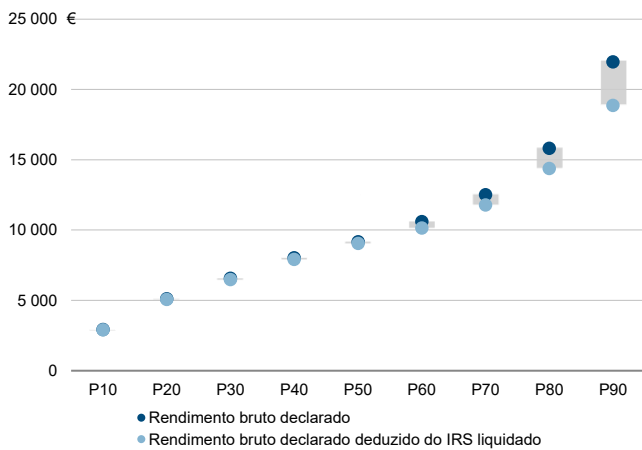
Média e percentis de rendimento bruto declarado por sujeito passivo, 2020



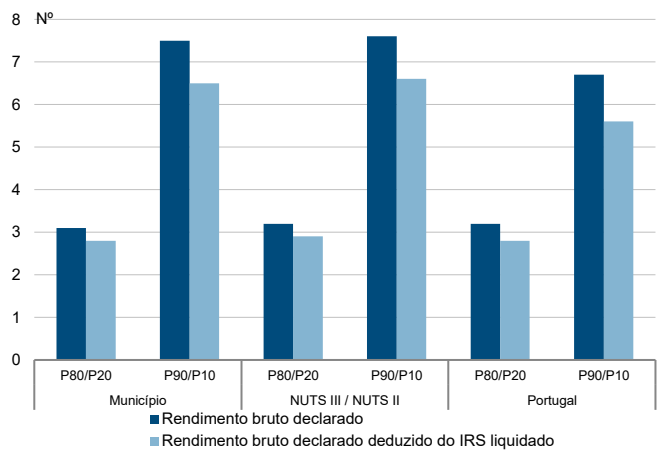
Percentis de rendimento bruto declarado deduzido do IRS liquidado por sujeito passivo, 2020



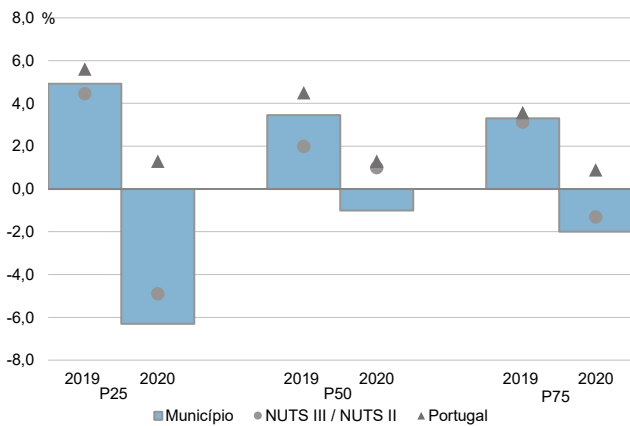
Percentis de rendimento bruto declarado e do rendimento bruto declarado deduzido do IRS liquidado por sujeito passivo, 2020



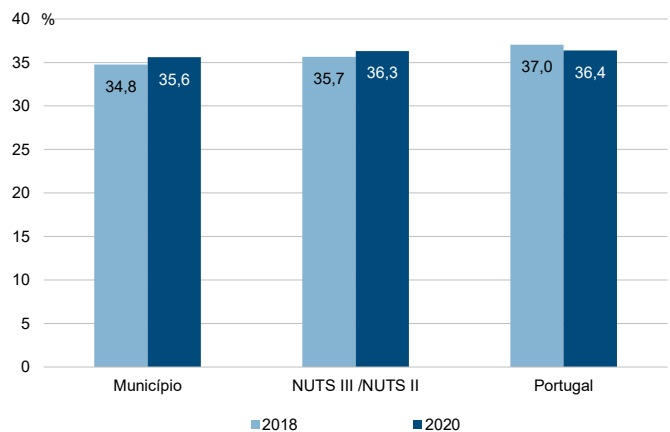
Rácios de desigualdade do rendimento bruto declarado e do rendimento bruto declarado deduzido do IRS liquidado por sujeito passivo, 2020



Taxa de variação anual dos percentis do rendimento bruto declarado deduzido do IRS liquidado por sujeito passivo, 2019 - 2020



Coefficiente de Gini do rendimento bruto declarado deduzido do IRS liquidado por sujeito passivo, 2018 e 2020

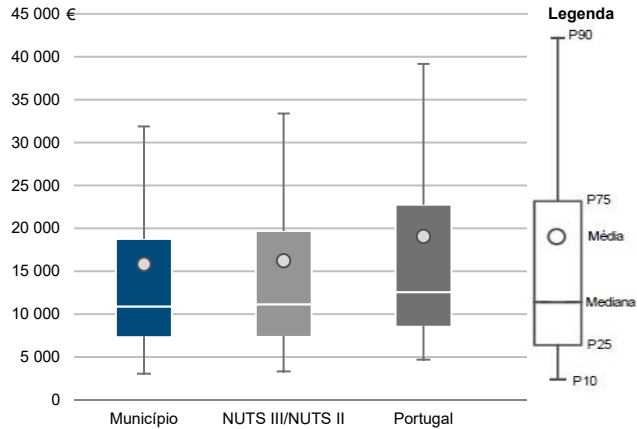


Município: **Lagos**

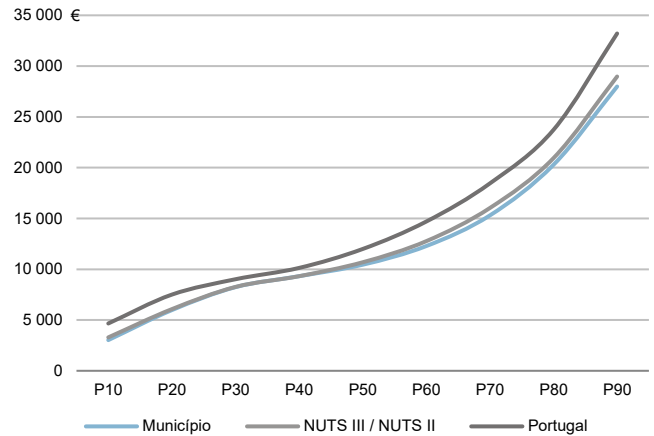
NUTS III / NUTS II: **Algarve**

Informação do Município (2020)			
Agregados Fiscais (Nº):	16 973	Rendimento bruto (milhares €):	268 463
		Rendimento bruto deduzido do IRS liquidado (milhares €):	238 883

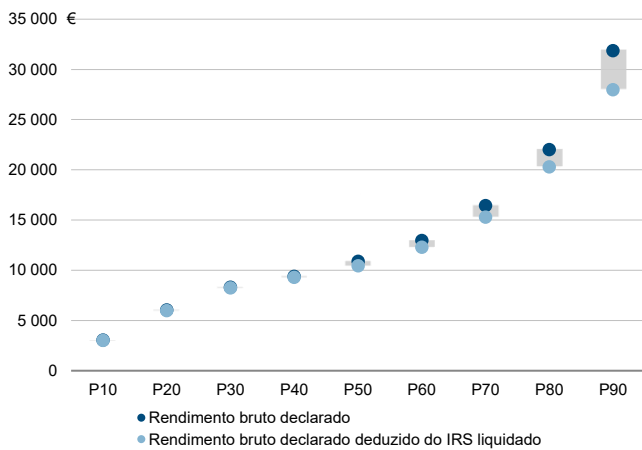
Média e percentis de rendimento bruto declarado por agregado fiscal, 2020



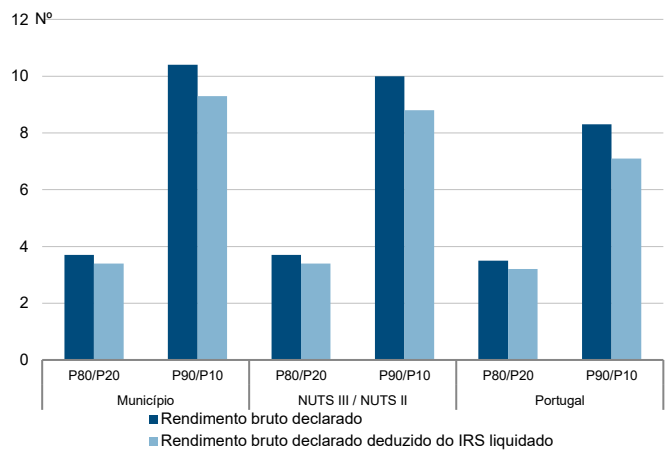
Percentis de rendimento bruto declarado deduzido do IRS liquidado por agregado fiscal, 2020



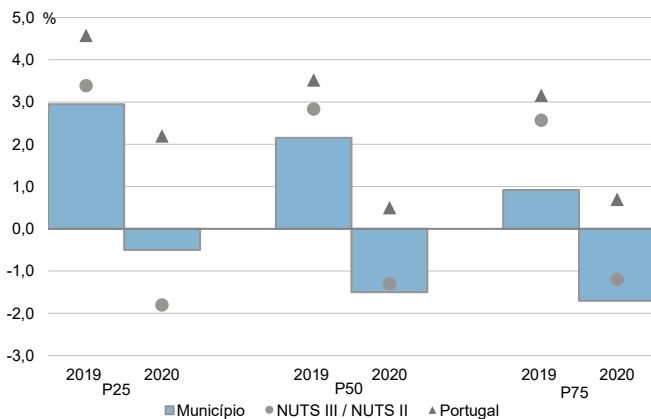
Percentis de rendimento bruto declarado e do rendimento bruto declarado deduzido do IRS liquidado por agregado fiscal, 2020



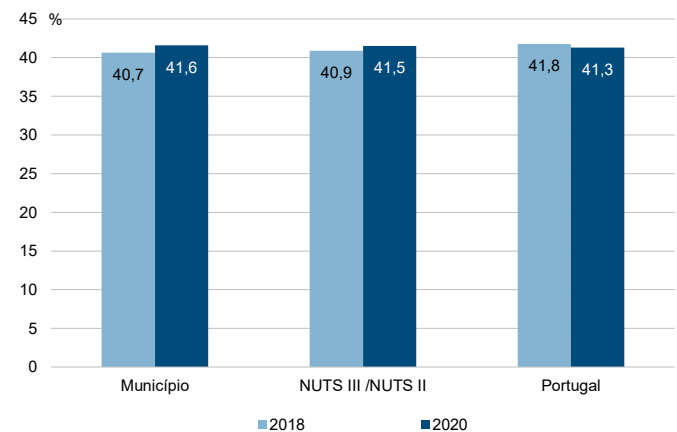
Rácios de desigualdade do rendimento bruto declarado e do rendimento bruto declarado deduzido do IRS liquidado por agregado fiscal, 2020



Taxa de variação anual dos percentis do rendimento bruto declarado deduzido do IRS liquidado por agregado fiscal, 2019 - 2020



Coefficiente de Gini do rendimento bruto declarado deduzido do IRS liquidado por agregado fiscal, 2018 e 2020



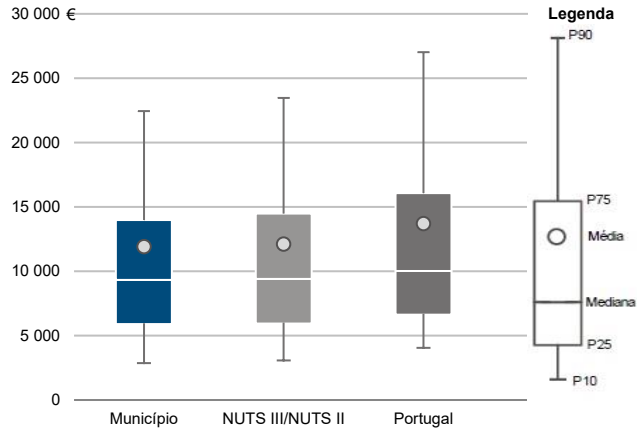


Município: **Lagos**

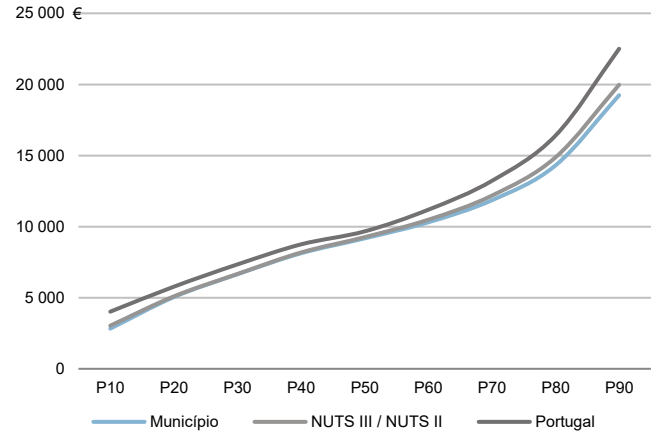
NUTS III / NUTS II: **Algarve**

Informação do Município (2020)			
Sujeitos Passivos (Nº):	22 528	Rendimento bruto (milhares €):	268 463
		Rendimento bruto deduzido do IRS liquidado (milhares €):	238 883

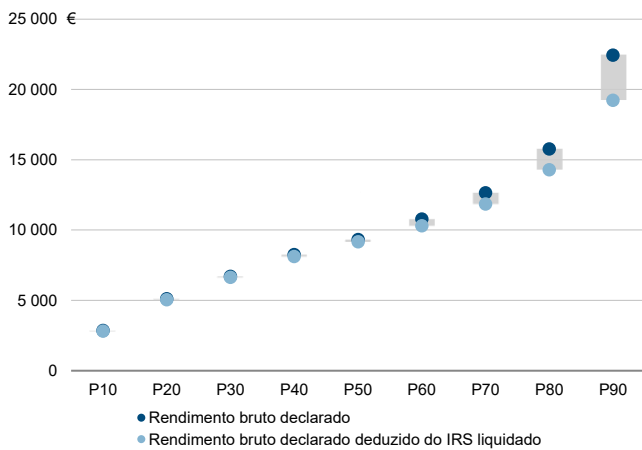
Média e percentis de rendimento bruto declarado por sujeito passivo, 2020



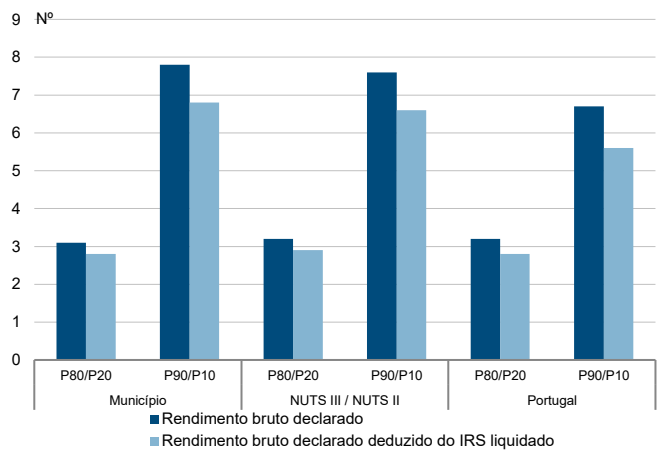
Percentis de rendimento bruto declarado deduzido do IRS liquidado por sujeito passivo, 2020



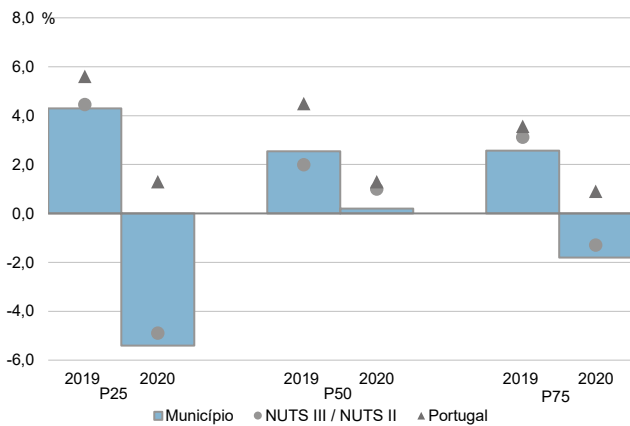
Percentis de rendimento bruto declarado e do rendimento bruto declarado deduzido do IRS liquidado por sujeito passivo, 2020



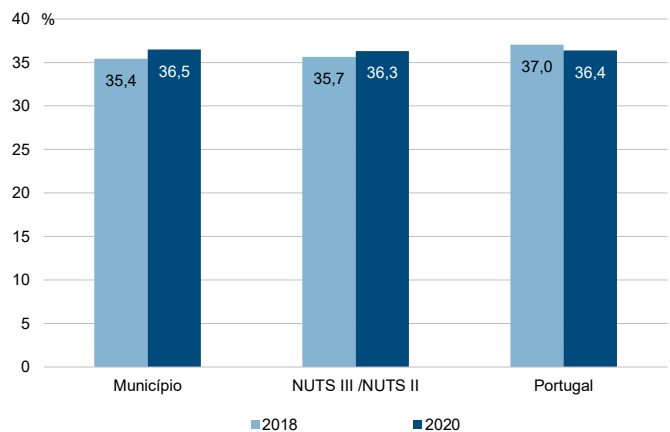
Rácios de desigualdade do rendimento bruto declarado e do rendimento bruto declarado deduzido do IRS liquidado por sujeito passivo, 2020



Taxa de variação anual dos percentis do rendimento bruto declarado deduzido do IRS liquidado por sujeito passivo, 2019 - 2020



Coefficiente de Gini do rendimento bruto declarado deduzido do IRS liquidado por sujeito passivo, 2018 e 2020

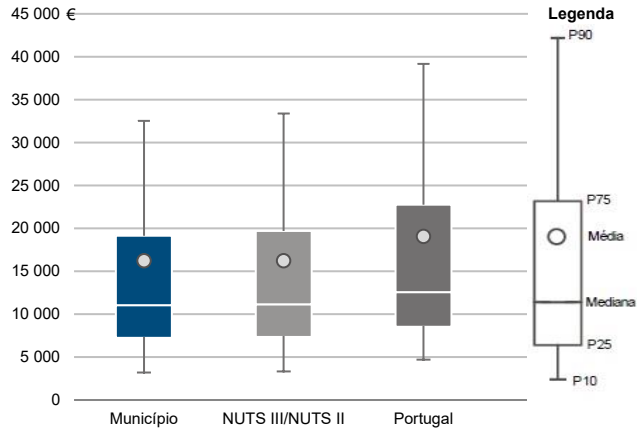


Município: **Loulé**

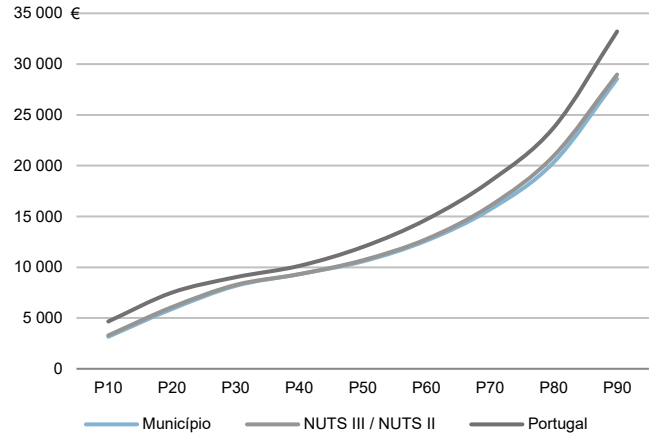
NUTS III / NUTS II: **Algarve**

Informação do Município (2020)			
Agregados Fiscais (Nº):	40 102	Rendimento bruto (milhares €):	650 310
		Rendimento bruto deduzido do IRS liquidado (milhares €):	576 927

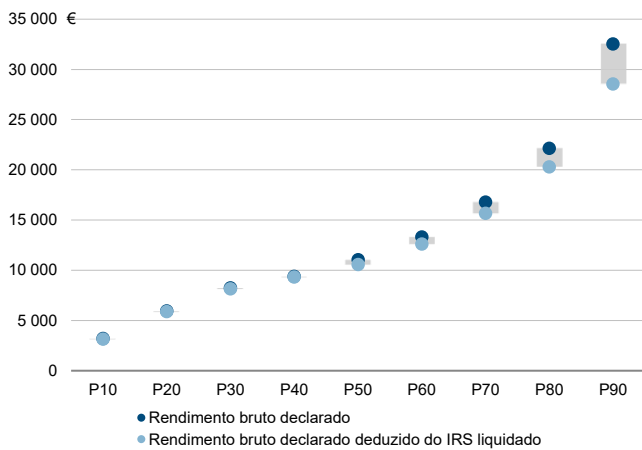
Média e percentis de rendimento bruto declarado por agregado fiscal, 2020



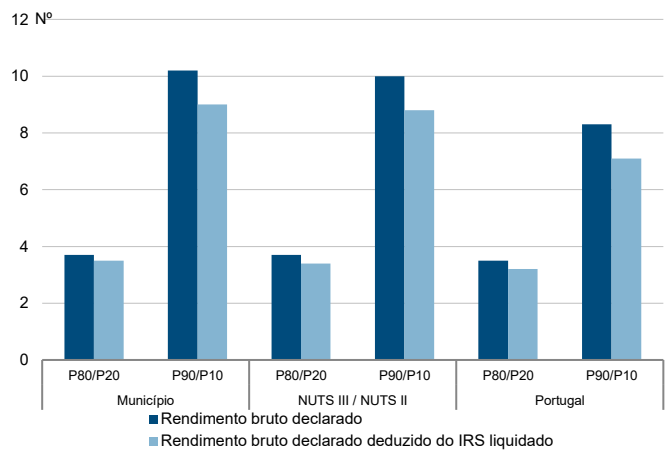
Percentis de rendimento bruto declarado deduzido do IRS liquidado por agregado fiscal, 2020



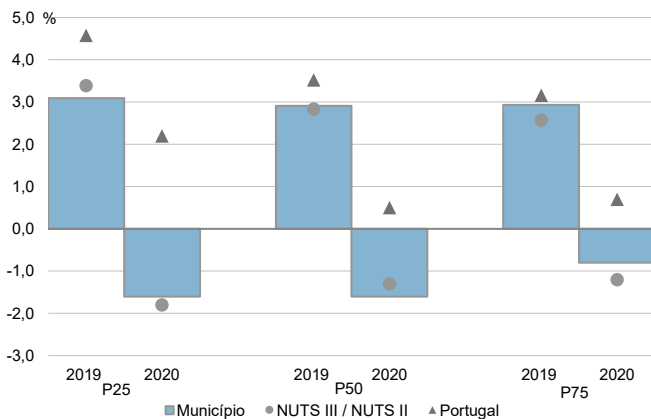
Percentis de rendimento bruto declarado e do rendimento bruto declarado deduzido do IRS liquidado por agregado fiscal, 2020



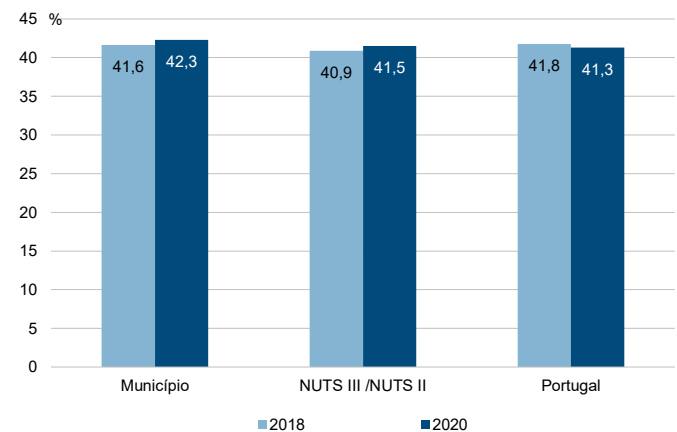
Rácios de desigualdade do rendimento bruto declarado e do rendimento bruto declarado deduzido do IRS liquidado por agregado fiscal, 2020



Taxa de variação anual dos percentis do rendimento bruto declarado deduzido do IRS liquidado por agregado fiscal, 2019 - 2020



Coefficiente de Gini do rendimento bruto declarado deduzido do IRS liquidado por agregado fiscal, 2018 e 2020

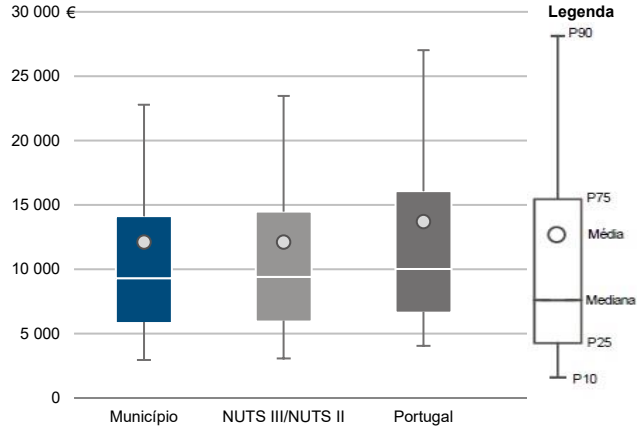


Município: **Loulé**

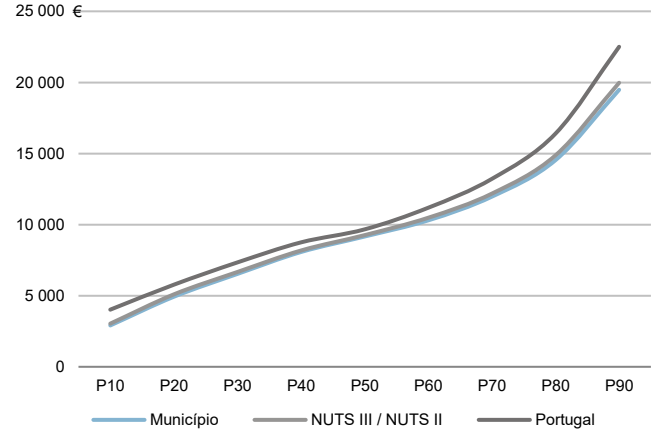
NUTS III / NUTS II: **Algarve**

Informação do Município (2020)			
Sujeitos Passivos (Nº):	53 704	Rendimento bruto (milhares €):	650 310
		Rendimento bruto deduzido do IRS liquidado (milhares €):	576 927

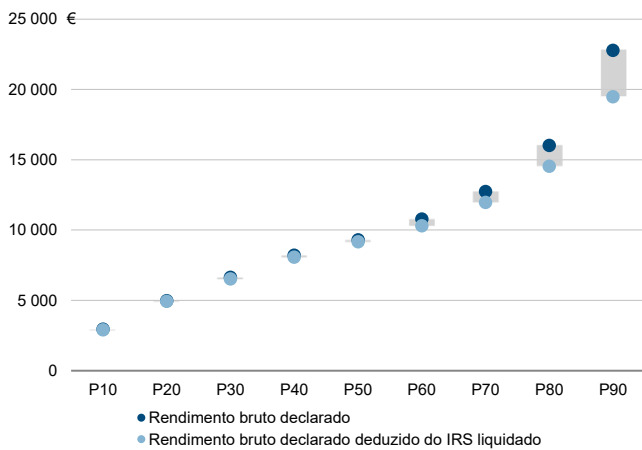
Média e percentis de rendimento bruto declarado por sujeito passivo, 2020



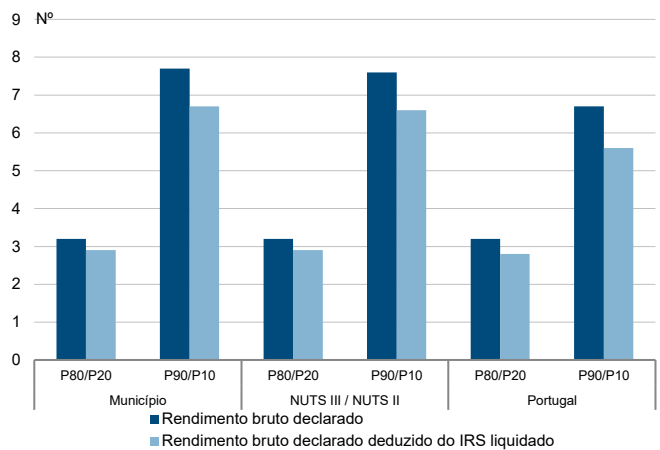
Percentis de rendimento bruto declarado deduzido do IRS liquidado por sujeito passivo, 2020



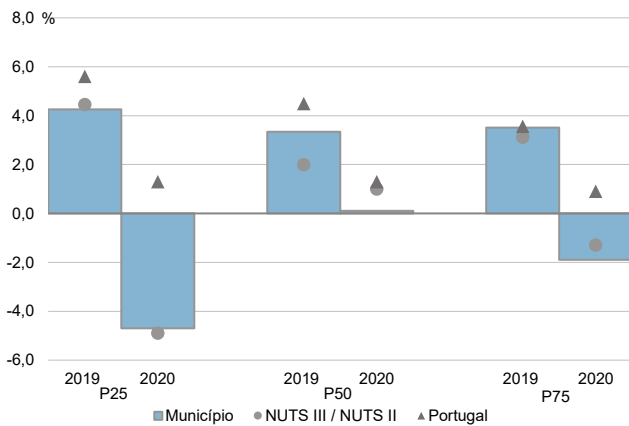
Percentis de rendimento bruto declarado e do rendimento bruto declarado deduzido do IRS liquidado por sujeito passivo, 2020



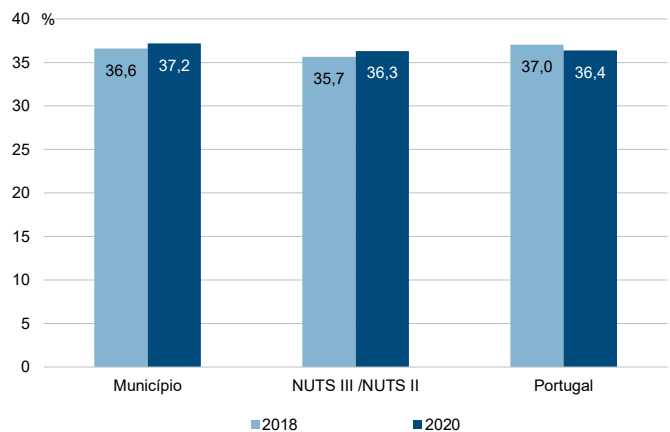
Rácios de desigualdade do rendimento bruto declarado e do rendimento bruto declarado deduzido do IRS liquidado por sujeito passivo, 2020



Taxa de variação anual dos percentis do rendimento bruto declarado deduzido do IRS liquidado por sujeito passivo, 2019 - 2020



Coefficiente de Gini do rendimento bruto declarado deduzido do IRS liquidado por sujeito passivo, 2018 e 2020

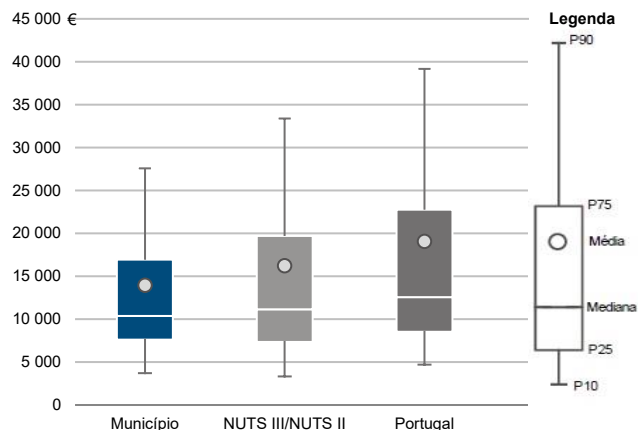


Município: **Monchique**

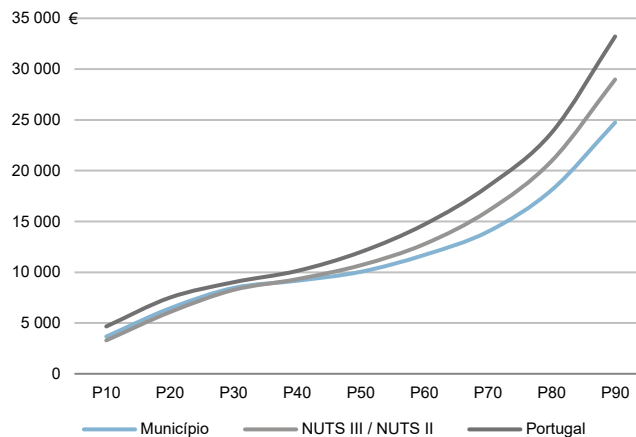
NUTS III / NUTS II: **Algarve**

Informação do Município (2020)			
Agregados Fiscais (Nº):	2 425	Rendimento bruto (milhares €):	33 860
		Rendimento bruto deduzido do IRS liquidado (milhares €):	31 189

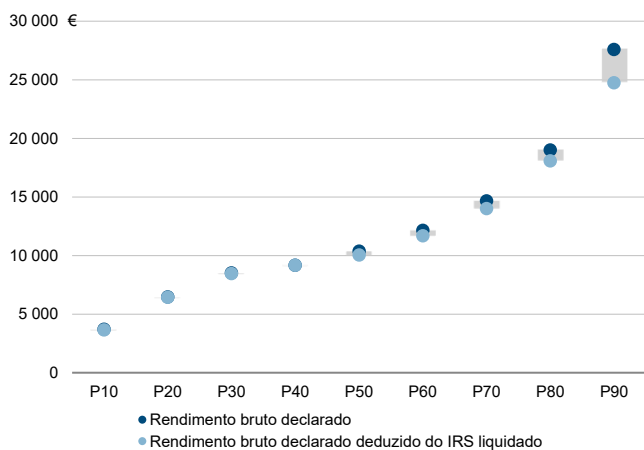
Média e percentis de rendimento bruto declarado por agregado fiscal, 2020



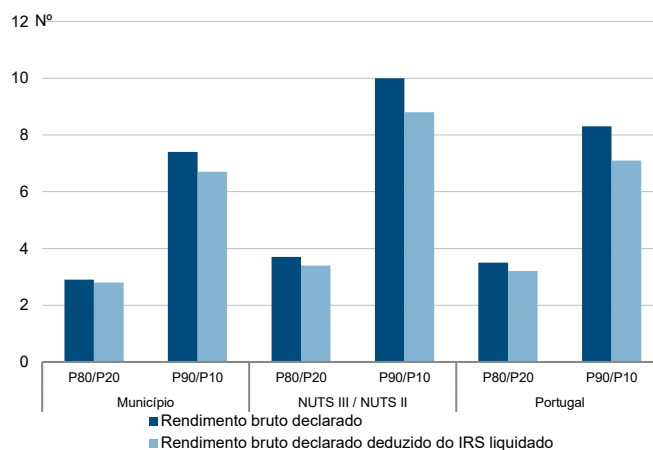
Percentis de rendimento bruto declarado deduzido do IRS liquidado por agregado fiscal, 2020



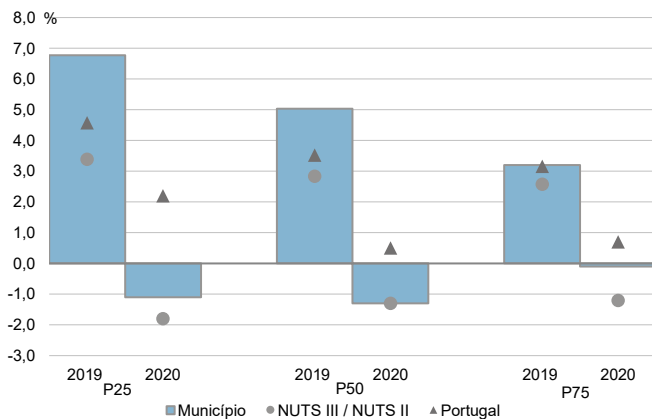
Percentis de rendimento bruto declarado e do rendimento bruto declarado deduzido do IRS liquidado por agregado fiscal, 2020



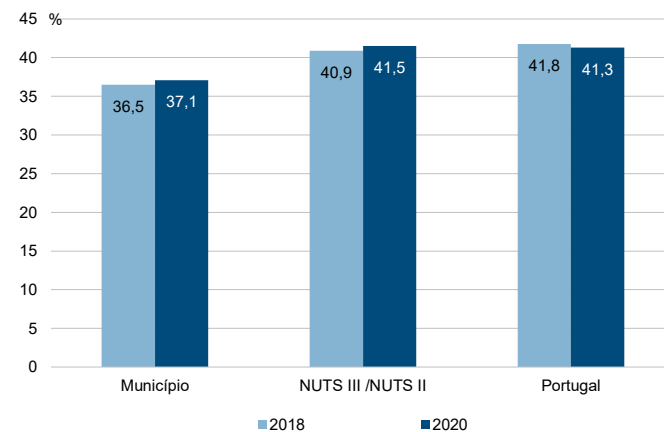
Rácios de desigualdade do rendimento bruto declarado e do rendimento bruto declarado deduzido do IRS liquidado por agregado fiscal, 2020



Taxa de variação anual dos percentis do rendimento bruto declarado deduzido do IRS liquidado por agregado fiscal, 2019 - 2020



Coefficiente de Gini do rendimento bruto declarado deduzido do IRS liquidado por agregado fiscal, 2018 e 2020

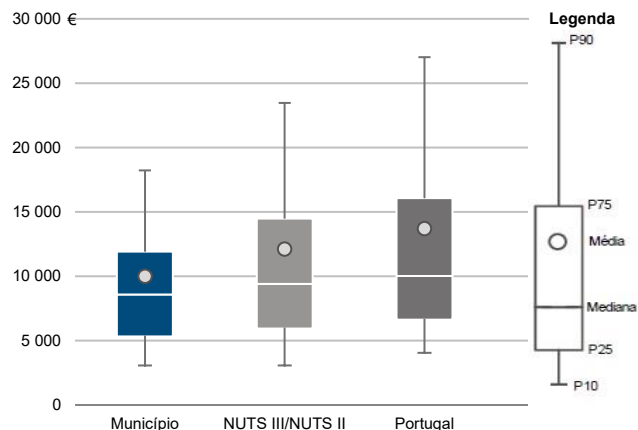


Município: **Monchique**

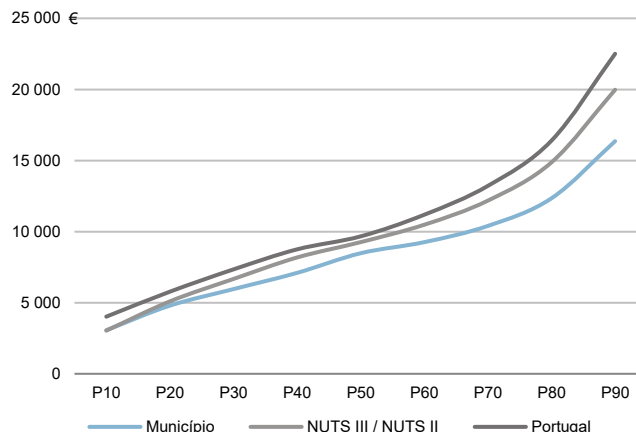
NUTS III / NUTS II: **Algarve**

Informação do Município (2020)			
Sujeitos Passivos (Nº):	3 384	Rendimento bruto (milhares €):	33 860
		Rendimento bruto deduzido do IRS liquidado (milhares €):	31 189

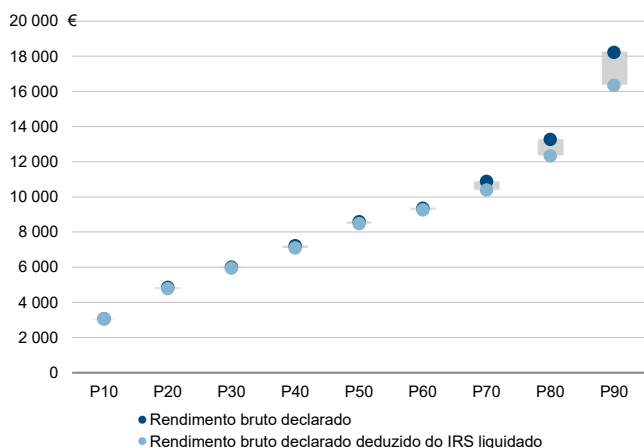
Média e percentis de rendimento bruto declarado por sujeito passivo, 2020



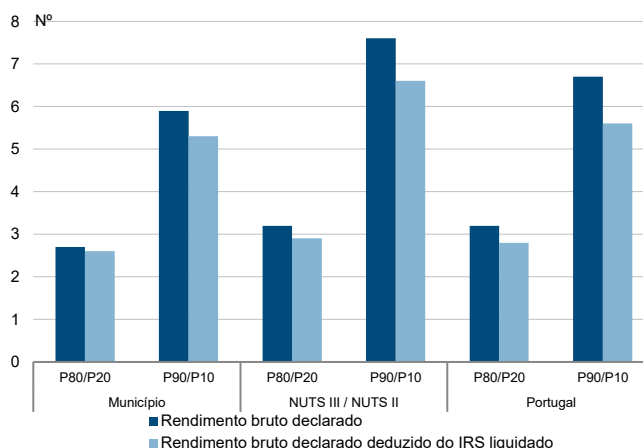
Percentis de rendimento bruto declarado deduzido do IRS liquidado por sujeito passivo, 2020



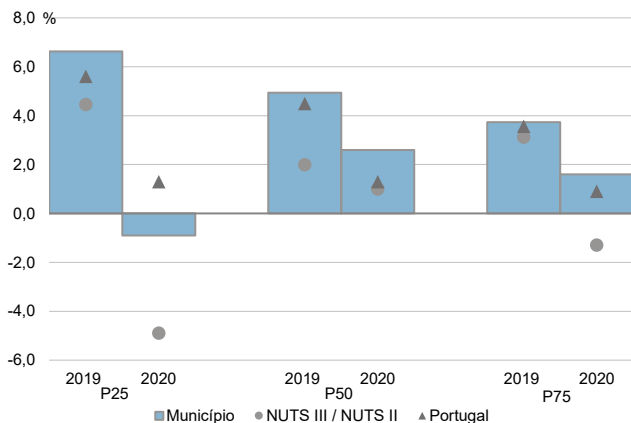
Percentis de rendimento bruto declarado e do rendimento bruto declarado deduzido do IRS liquidado por sujeito passivo, 2020



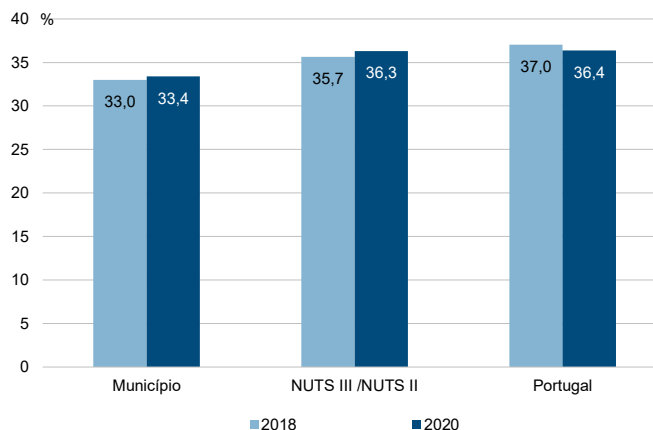
Rácios de desigualdade do rendimento bruto declarado e do rendimento bruto declarado deduzido do IRS liquidado por sujeito passivo, 2020



Taxa de variação anual dos percentis do rendimento bruto declarado deduzido do IRS liquidado por sujeito passivo, 2019 - 2020



Coefficiente de Gini do rendimento bruto declarado deduzido do IRS liquidado por sujeito passivo, 2018 e 2020

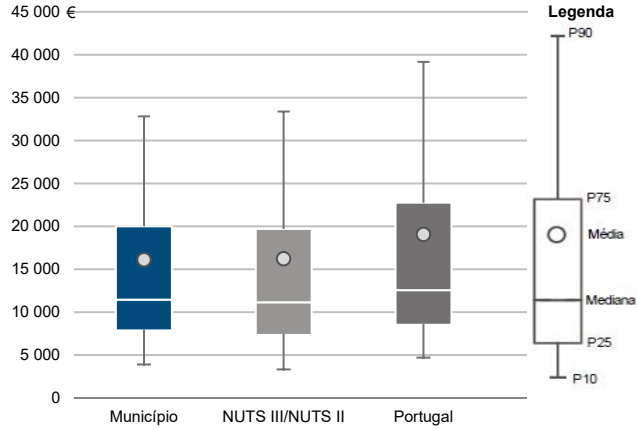


Município: **Olhão**

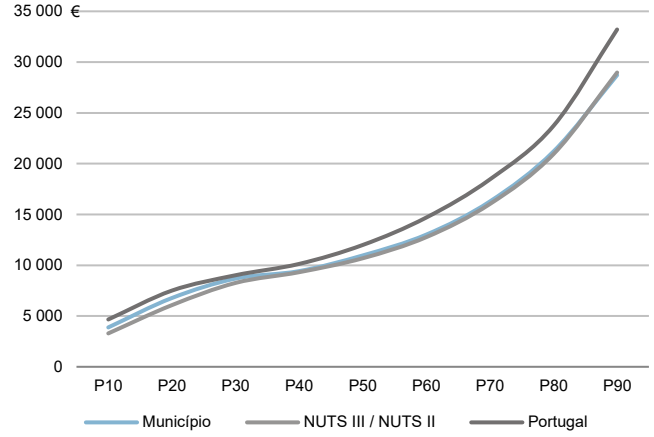
NUTS III / NUTS II: **Algarve**

Informação do Município (2020)			
Agregados Fiscais (Nº):	21 998	Rendimento bruto (milhares €):	354 700
		Rendimento bruto deduzido do IRS liquidado (milhares €):	319 089

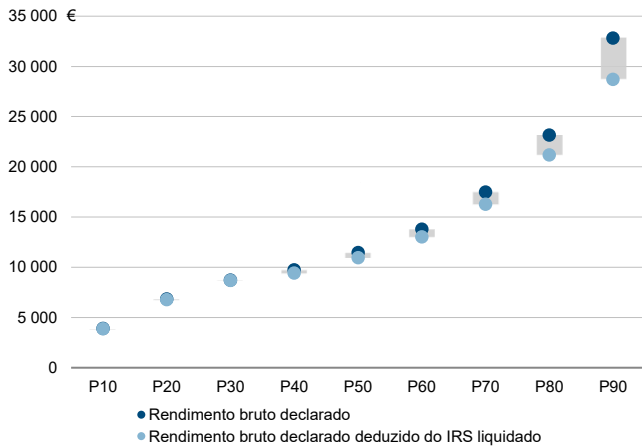
Média e percentis de rendimento bruto declarado por agregado fiscal, 2020



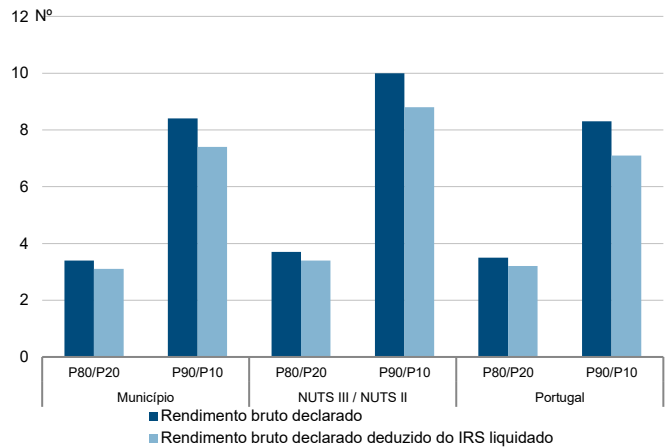
Percentis de rendimento bruto declarado deduzido do IRS liquidado por agregado fiscal, 2020



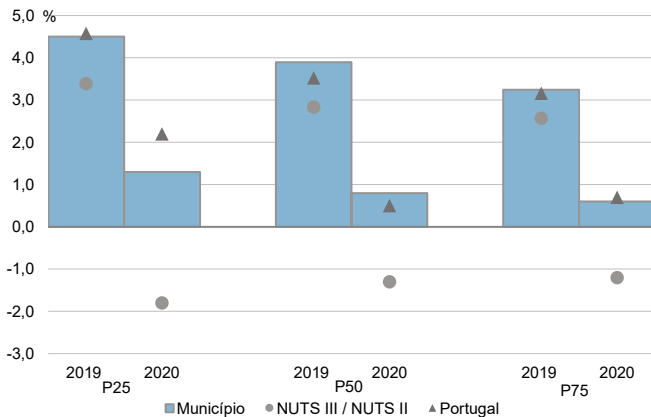
Percentis de rendimento bruto declarado e do rendimento bruto declarado deduzido do IRS liquidado por agregado fiscal, 2020



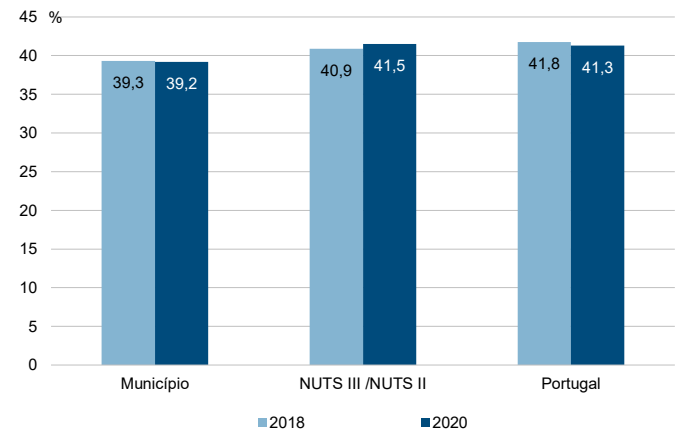
Rácios de desigualdade do rendimento bruto declarado e do rendimento bruto declarado deduzido do IRS liquidado por agregado fiscal, 2020



Taxa de variação anual dos percentis do rendimento bruto declarado deduzido do IRS liquidado por agregado fiscal, 2019 - 2020



Coefficiente de Gini do rendimento bruto declarado deduzido do IRS liquidado por agregado fiscal, 2018 e 2020

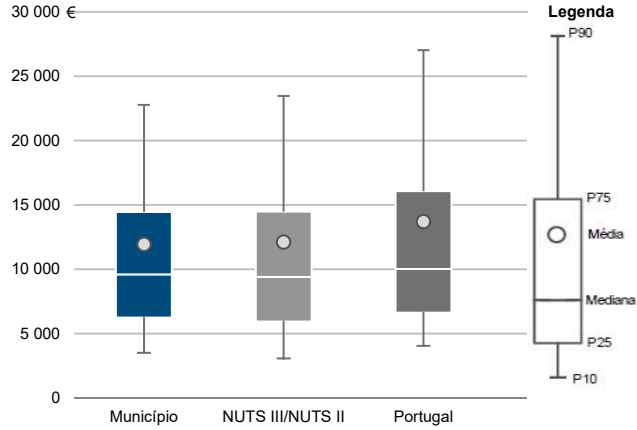


Município: **Olhão**

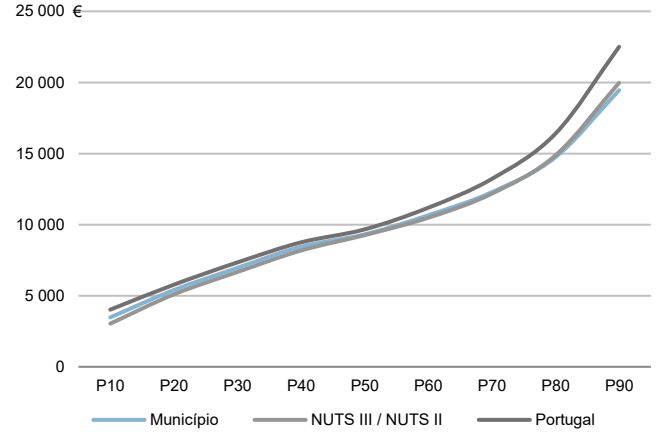
NUTS III / NUTS II: **Algarve**

Informação do Município (2020)			
Sujeitos Passivos (Nº):	29 694	Rendimento bruto (milhares €):	354 700
		Rendimento bruto deduzido do IRS liquidado (milhares €):	319 089

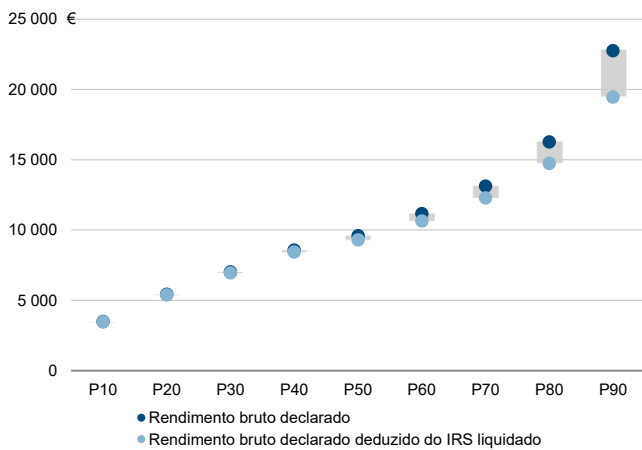
Média e percentis de rendimento bruto declarado por sujeito passivo, 2020



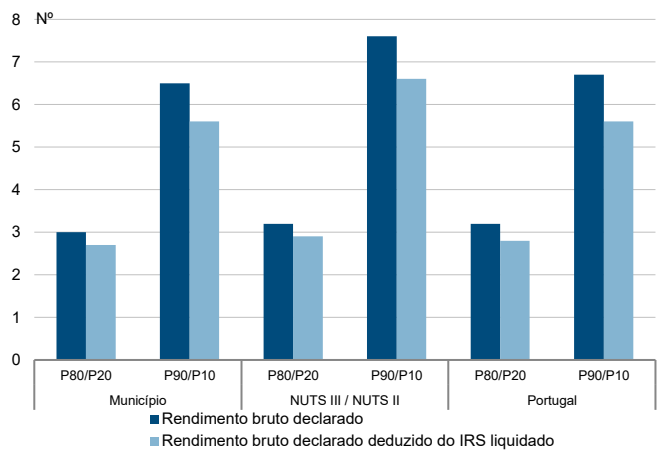
Percentis de rendimento bruto declarado deduzido do IRS liquidado por sujeito passivo, 2020



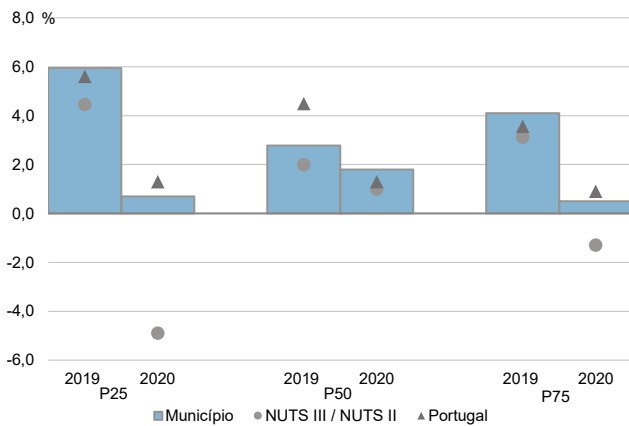
Percentis de rendimento bruto declarado e do rendimento bruto declarado deduzido do IRS liquidado por sujeito passivo, 2020



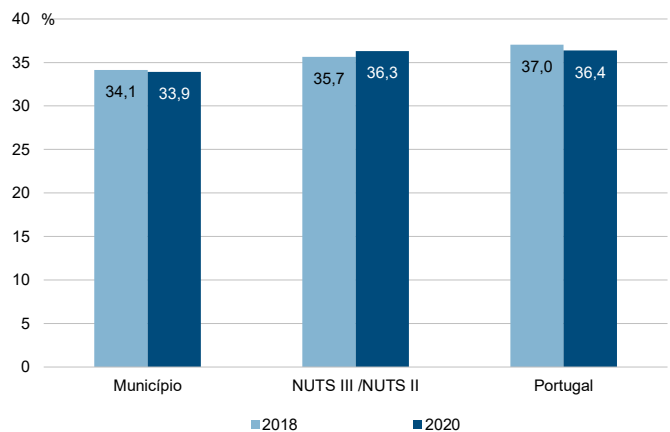
Rácios de desigualdade do rendimento bruto declarado e do rendimento bruto declarado deduzido do IRS liquidado por sujeito passivo, 2020



Taxa de variação anual dos percentis do rendimento bruto declarado deduzido do IRS liquidado por sujeito passivo, 2019 - 2020



Coefficiente de Gini do rendimento bruto declarado deduzido do IRS liquidado por sujeito passivo, 2018 e 2020

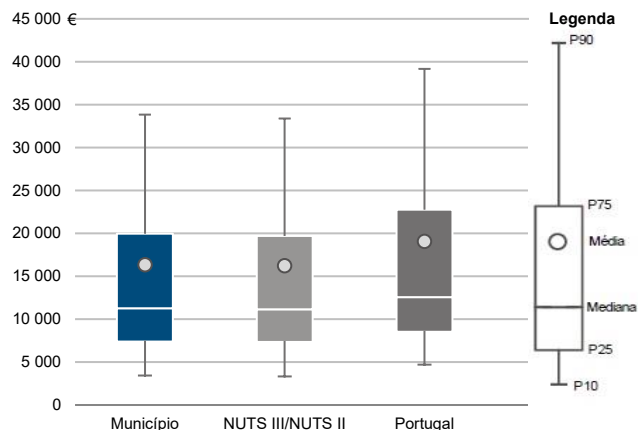


Município: **Portimão**

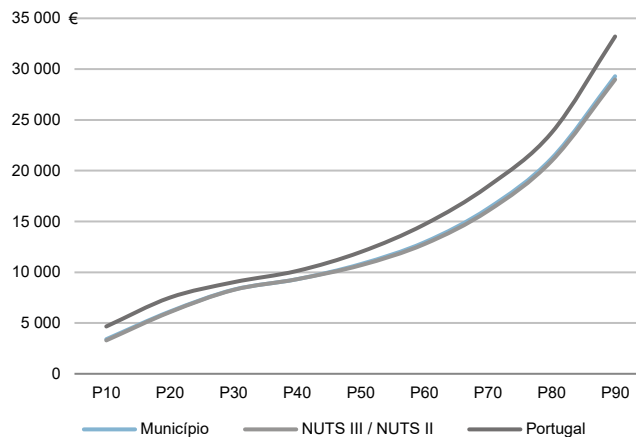
NUTS III / NUTS II: **Algarve**

Informação do Município (2020)			
Agregados Fiscais (Nº):	32 683	Rendimento bruto (milhares €):	534 456
		Rendimento bruto deduzido do IRS liquidado (milhares €):	475 591

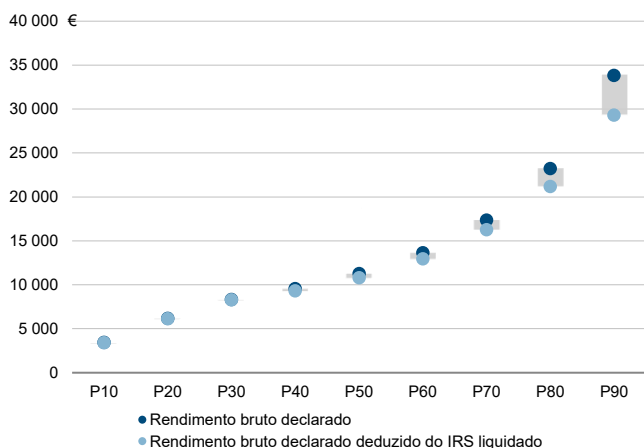
Média e percentis de rendimento bruto declarado por agregado fiscal, 2020



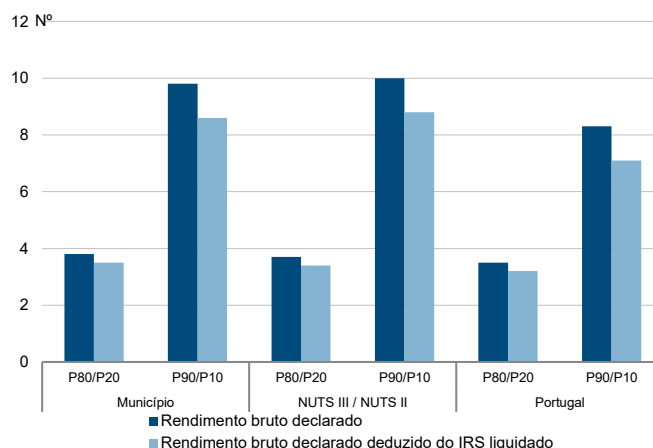
Percentis de rendimento bruto declarado deduzido do IRS liquidado por agregado fiscal, 2020



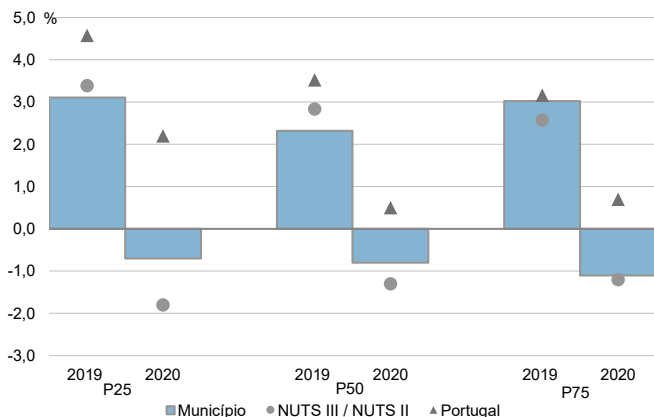
Percentis de rendimento bruto declarado e do rendimento bruto declarado deduzido do IRS liquidado por agregado fiscal, 2020



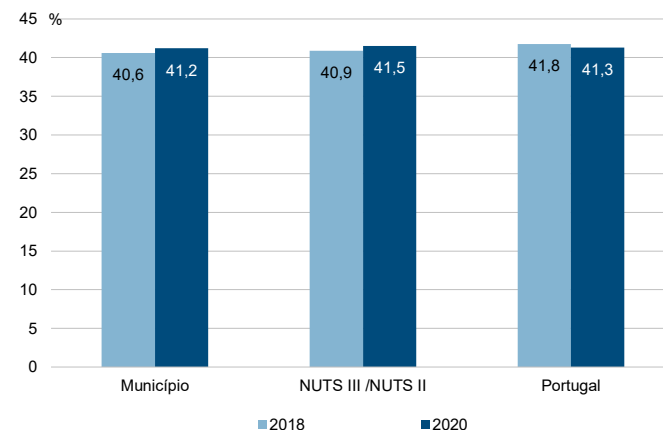
Rácios de desigualdade do rendimento bruto declarado e do rendimento bruto declarado deduzido do IRS liquidado por agregado fiscal, 2020



Taxa de variação anual dos percentis do rendimento bruto declarado deduzido do IRS liquidado por agregado fiscal, 2019 - 2020



Coefficiente de Gini do rendimento bruto declarado deduzido do IRS liquidado por agregado fiscal, 2018 e 2020



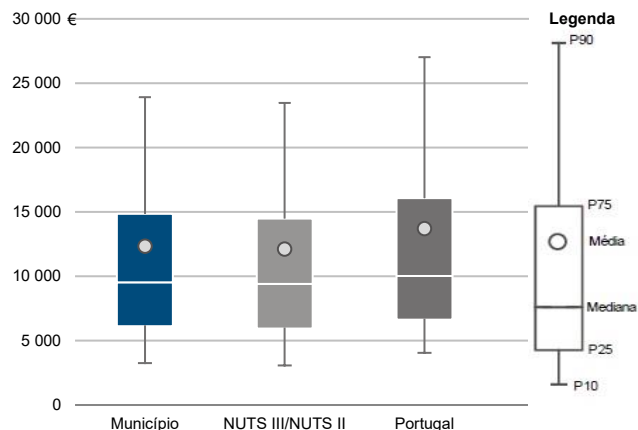


Município: **Portimão**

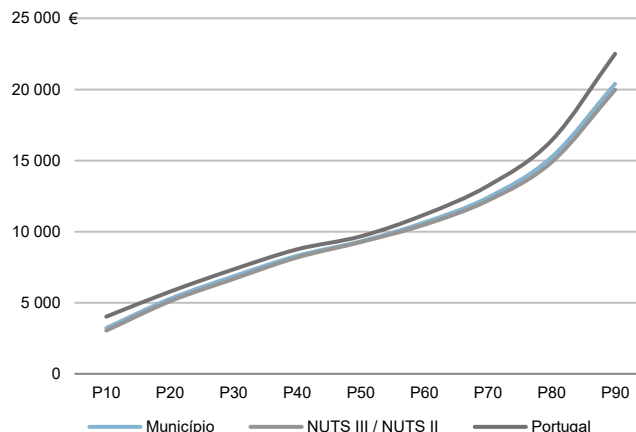
NUTS III / NUTS II: **Algarve**

Informação do Município (2020)			
Sujeitos Passivos (Nº):	43 303	Rendimento bruto (milhares €):	534 456
		Rendimento bruto deduzido do IRS liquidado (milhares €):	475 591

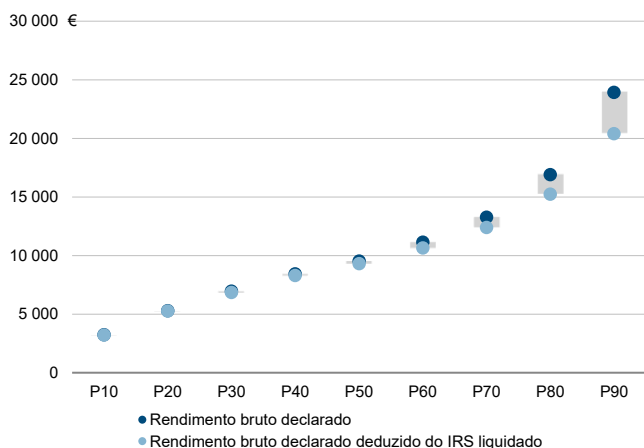
Média e percentis de rendimento bruto declarado por sujeito passivo, 2020



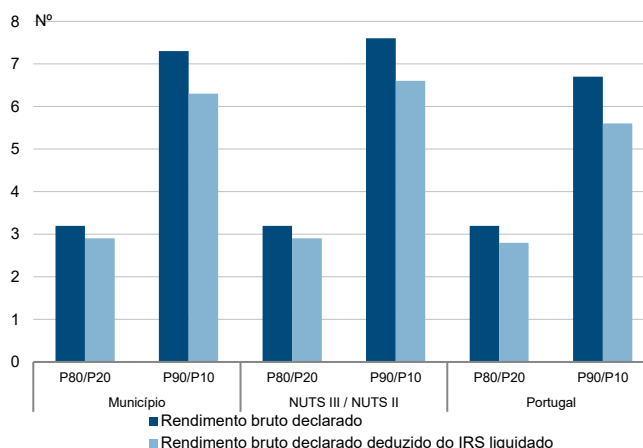
Percentis de rendimento bruto declarado deduzido do IRS liquidado por sujeito passivo, 2020



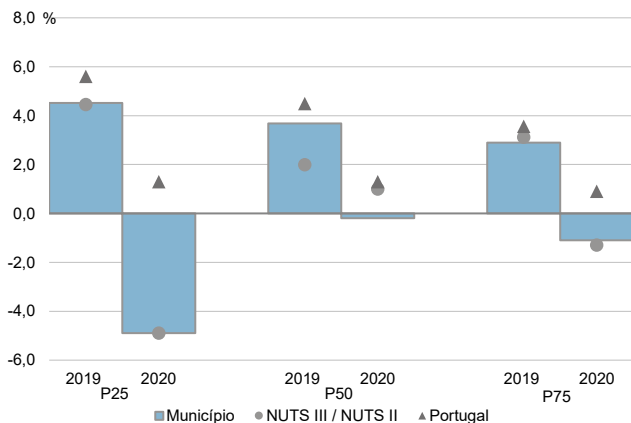
Percentis de rendimento bruto declarado e do rendimento bruto declarado deduzido do IRS liquidado por sujeito passivo, 2020



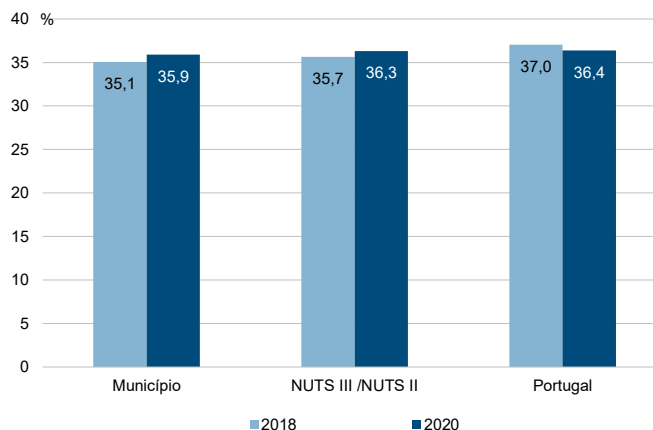
Rácios de desigualdade do rendimento bruto declarado e do rendimento bruto declarado deduzido do IRS liquidado por sujeito passivo, 2020



Taxa de variação anual dos percentis do rendimento bruto declarado deduzido do IRS liquidado por sujeito passivo, 2019 - 2020



Coefficiente de Gini do rendimento bruto declarado deduzido do IRS liquidado por sujeito passivo, 2018 e 2020

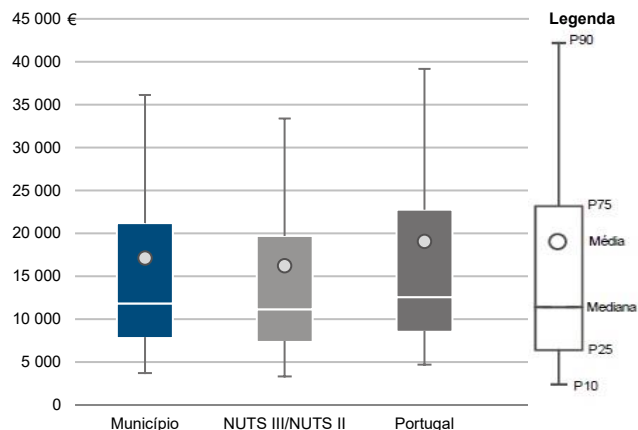


Município: **São Brás de Alportel**

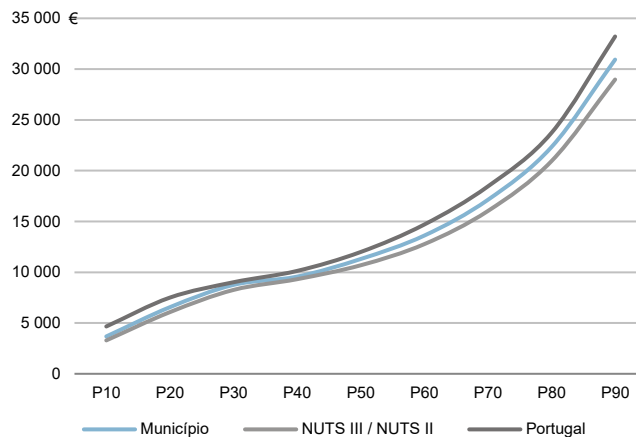
NUTS III / NUTS II: **Algarve**

Informação do Município (2020)			
Agregados Fiscais (Nº):	5 638	Rendimento bruto (milhares €):	96 616
		Rendimento bruto deduzido do IRS liquidado (milhares €):	85 740

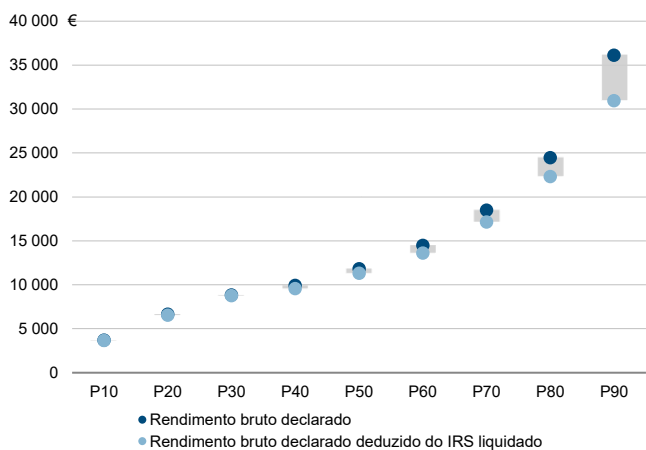
Média e percentis de rendimento bruto declarado por agregado fiscal, 2020



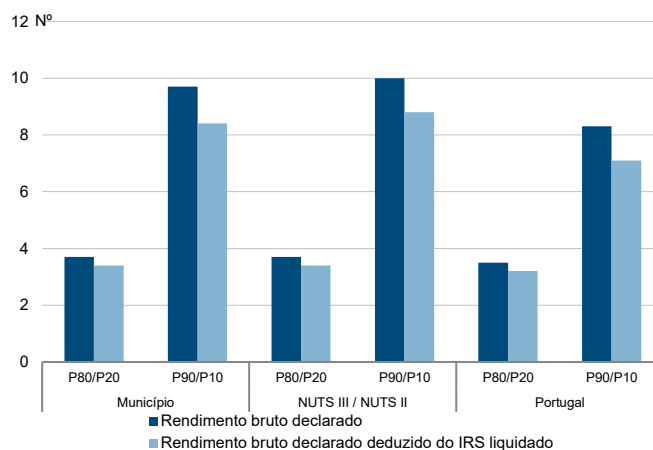
Percentis de rendimento bruto declarado deduzido do IRS liquidado por agregado fiscal, 2020



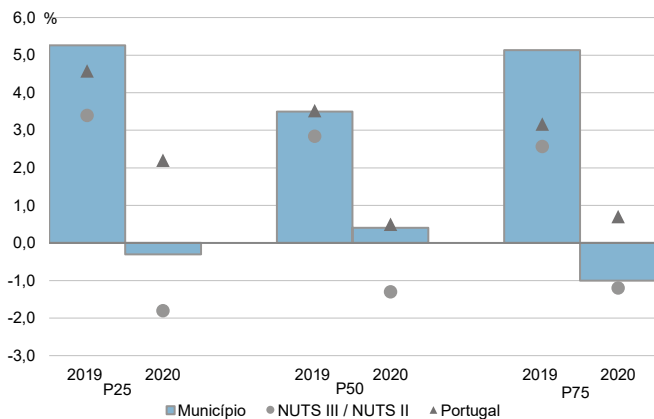
Percentis de rendimento bruto declarado e do rendimento bruto declarado deduzido do IRS liquidado por agregado fiscal, 2020



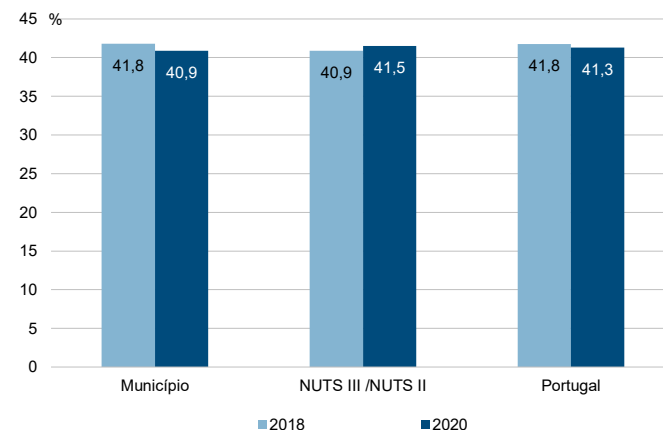
Rácios de desigualdade do rendimento bruto declarado e do rendimento bruto declarado deduzido do IRS liquidado por agregado fiscal, 2020



Taxa de variação anual dos percentis do rendimento bruto declarado deduzido do IRS liquidado por agregado fiscal, 2019 - 2020



Coefficiente de Gini do rendimento bruto declarado deduzido do IRS liquidado por agregado fiscal, 2018 e 2020

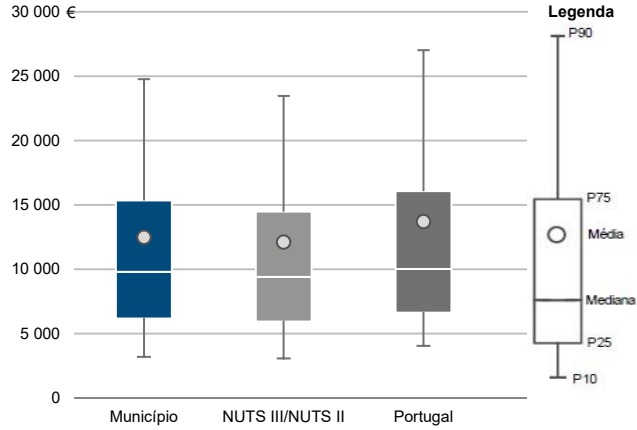


Município: **São Brás de Alportel**

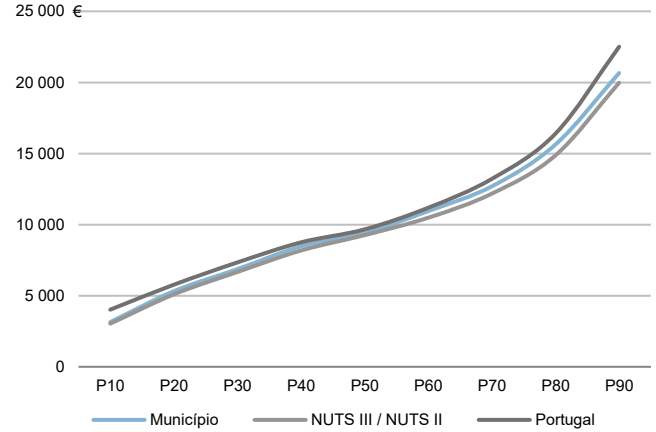
NUTS III / NUTS II: **Algarve**

Informação do Município (2020)			
Sujeitos Passivos (Nº):	7 743	Rendimento bruto (milhares €):	96 616
		Rendimento bruto deduzido do IRS liquidado (milhares €):	85 740

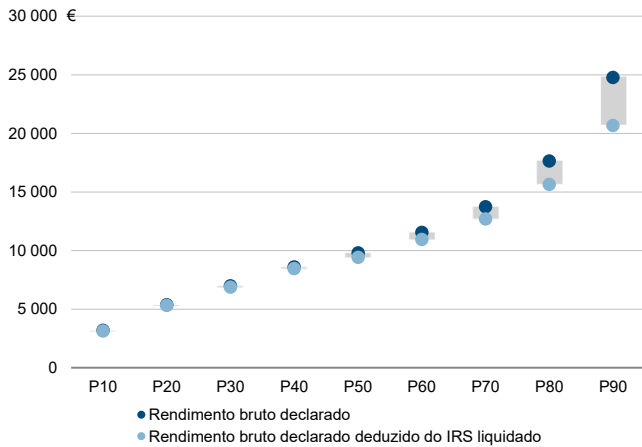
Média e percentis de rendimento bruto declarado por sujeito passivo, 2020



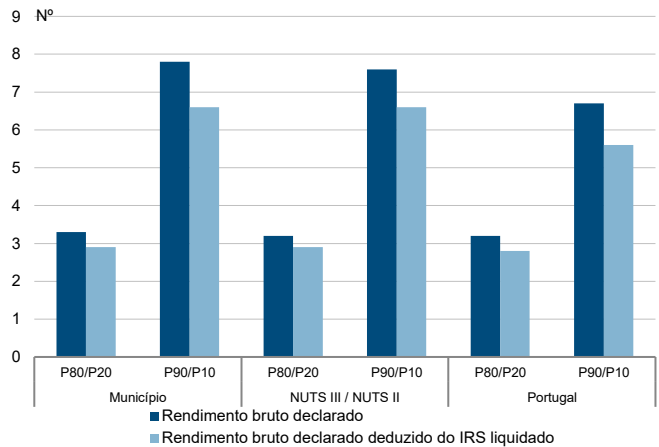
Percentis de rendimento bruto declarado deduzido do IRS liquidado por sujeito passivo, 2020



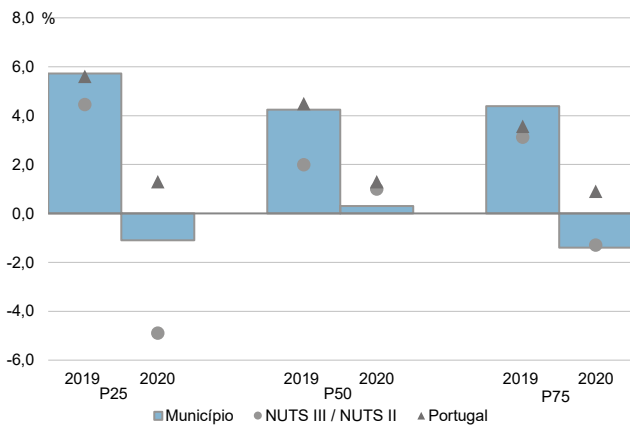
Percentis de rendimento bruto declarado e do rendimento bruto declarado deduzido do IRS liquidado por sujeito passivo, 2020



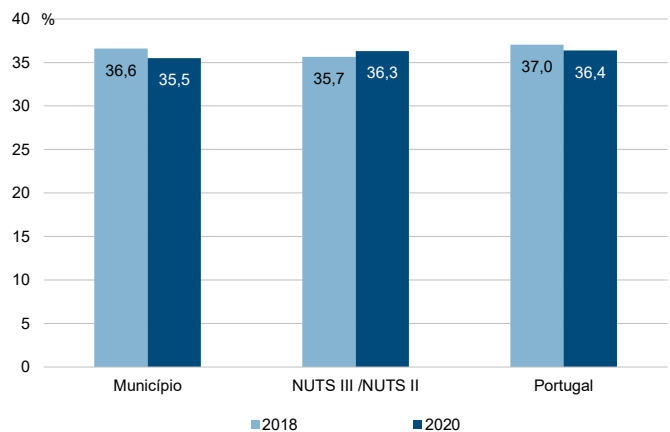
Rácios de desigualdade do rendimento bruto declarado e do rendimento bruto declarado deduzido do IRS liquidado por sujeito passivo, 2020



Taxa de variação anual dos percentis do rendimento bruto declarado deduzido do IRS liquidado por sujeito passivo, 2019 - 2020



Coefficiente de Gini do rendimento bruto declarado deduzido do IRS liquidado por sujeito passivo, 2018 e 2020

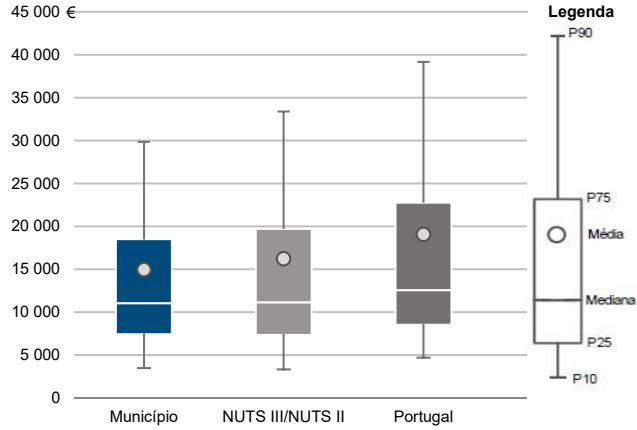


Município: **Silves**

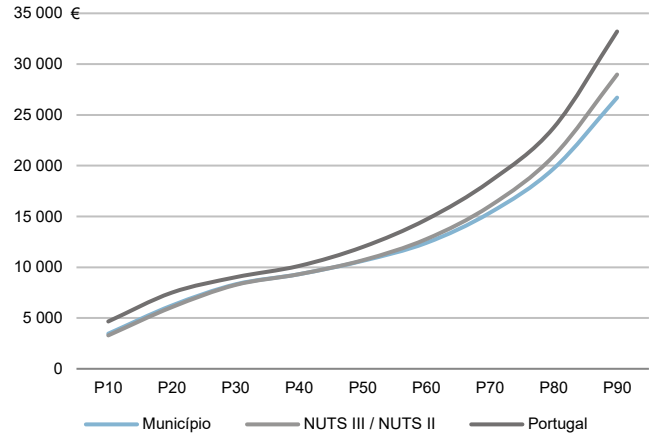
NUTS III / NUTS II: **Algarve**

Informação do Município (2020)			
Agregados Fiscais (Nº):	19 785	Rendimento bruto (milhares €):	295 945
		Rendimento bruto deduzido do IRS liquidado (milhares €):	269 336

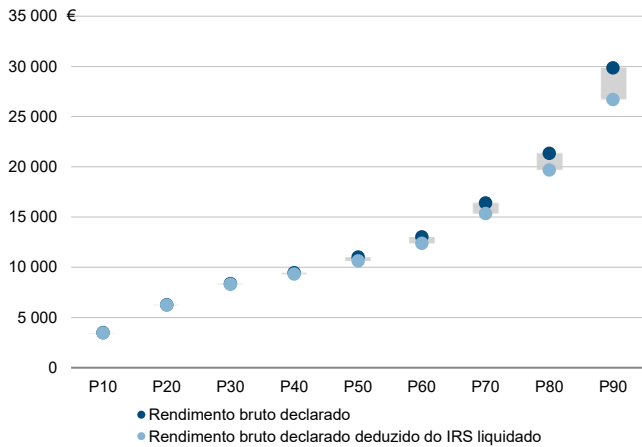
Média e percentis de rendimento bruto declarado por agregado fiscal, 2020



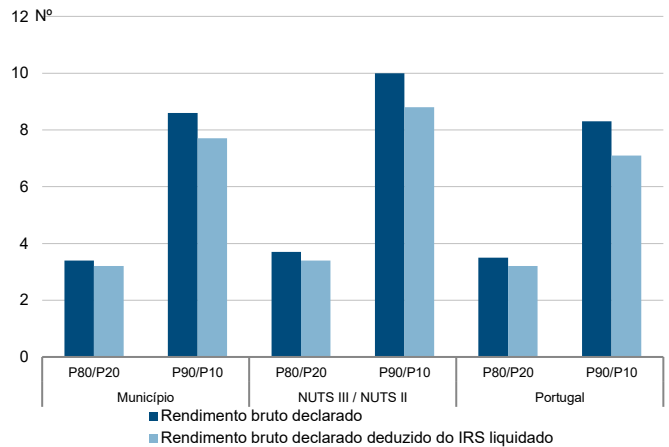
Percentis de rendimento bruto declarado deduzido do IRS liquidado por agregado fiscal, 2020



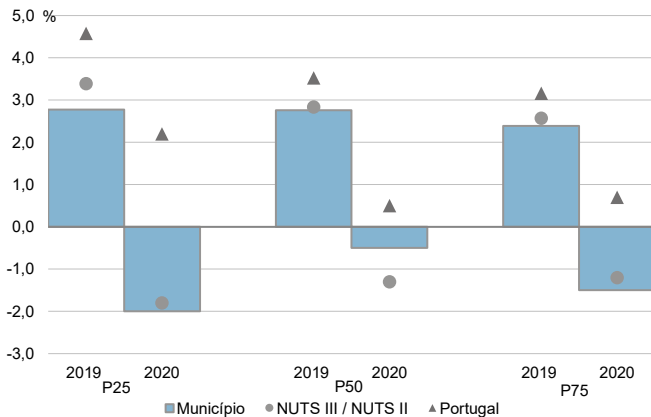
Percentis de rendimento bruto declarado e do rendimento bruto declarado deduzido do IRS liquidado por agregado fiscal, 2020



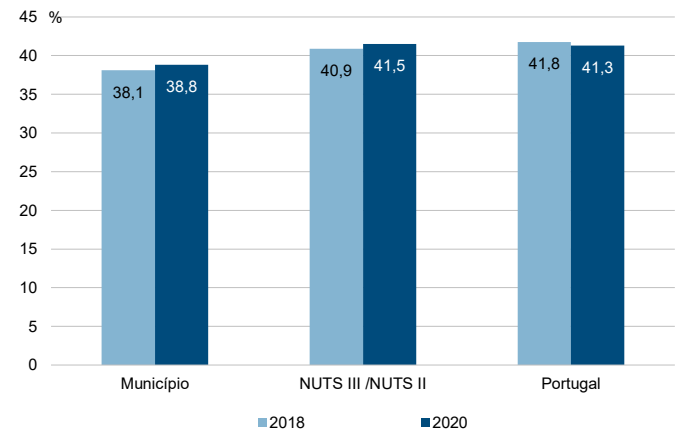
Rácios de desigualdade do rendimento bruto declarado e do rendimento bruto declarado deduzido do IRS liquidado por agregado fiscal, 2020



Taxa de variação anual dos percentis do rendimento bruto declarado deduzido do IRS liquidado por agregado fiscal, 2019 - 2020



Coefficiente de Gini do rendimento bruto declarado deduzido do IRS liquidado por agregado fiscal, 2018 e 2020

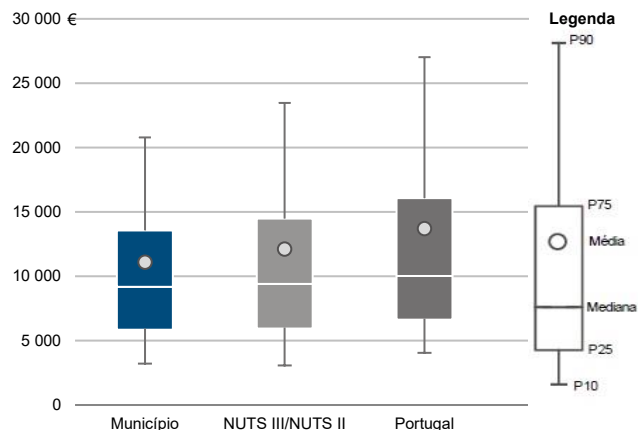


Município: **Silves**

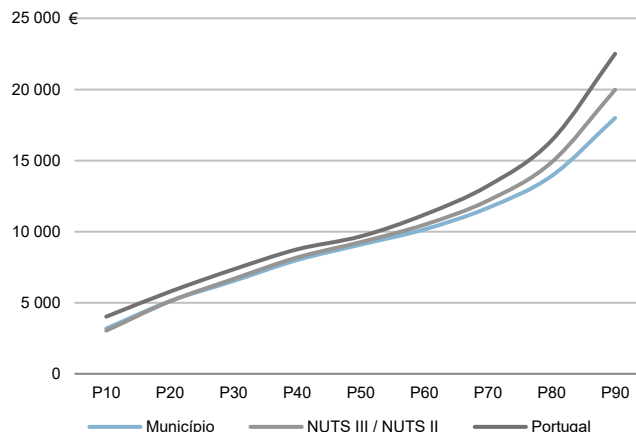
NUTS III / NUTS II: **Algarve**

Informação do Município (2020)			
Sujeitos Passivos (Nº):	26 670	Rendimento bruto (milhares €):	295 945
		Rendimento bruto deduzido do IRS liquidado (milhares €):	269 336

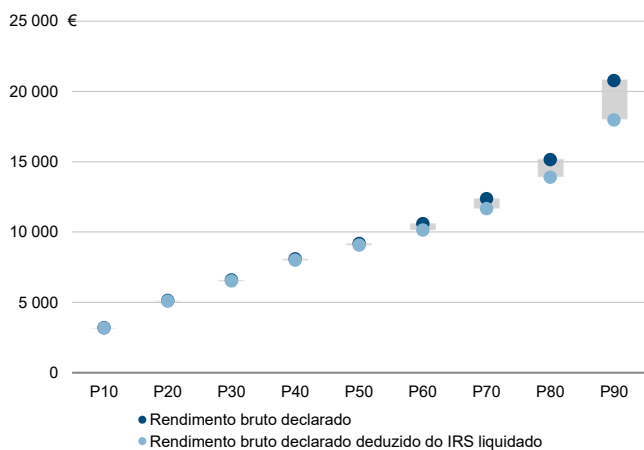
Média e percentis de rendimento bruto declarado por sujeito passivo, 2020



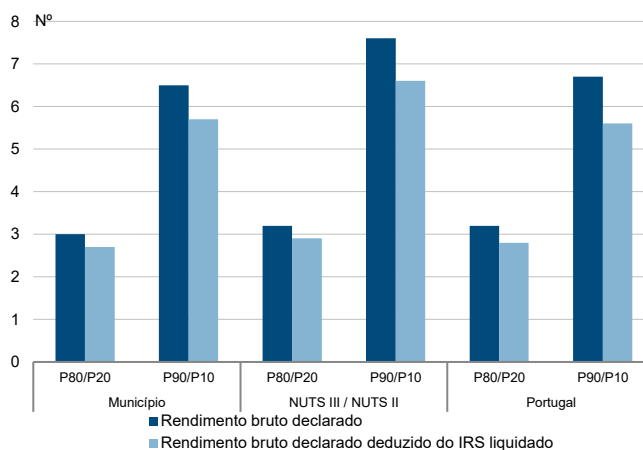
Percentis de rendimento bruto declarado deduzido do IRS liquidado por sujeito passivo, 2020



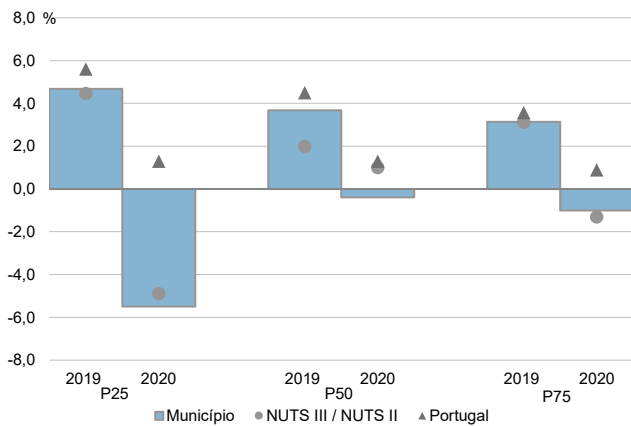
Percentis de rendimento bruto declarado e do rendimento bruto declarado deduzido do IRS liquidado por sujeito passivo, 2020



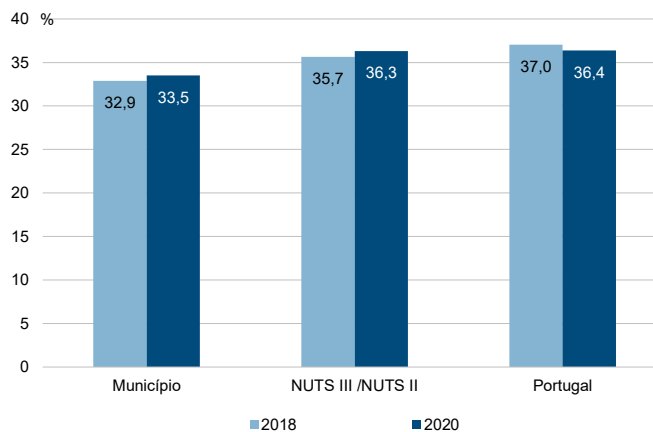
Rácios de desigualdade do rendimento bruto declarado e do rendimento bruto declarado deduzido do IRS liquidado por sujeito passivo, 2020



Taxa de variação anual dos percentis do rendimento bruto declarado deduzido do IRS liquidado por sujeito passivo, 2019 - 2020



Coefficiente de Gini do rendimento bruto declarado deduzido do IRS liquidado por sujeito passivo, 2018 e 2020

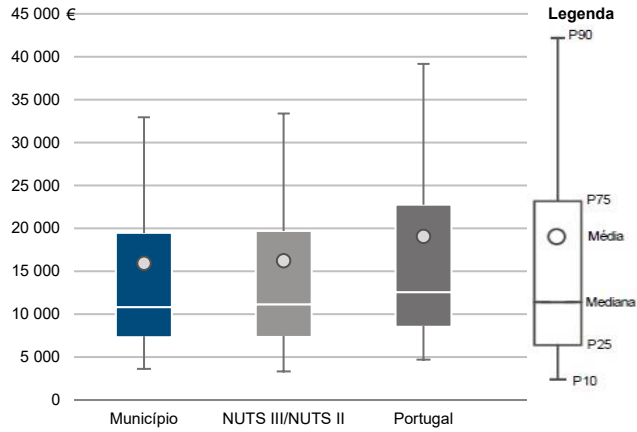


Município: **Tavira**

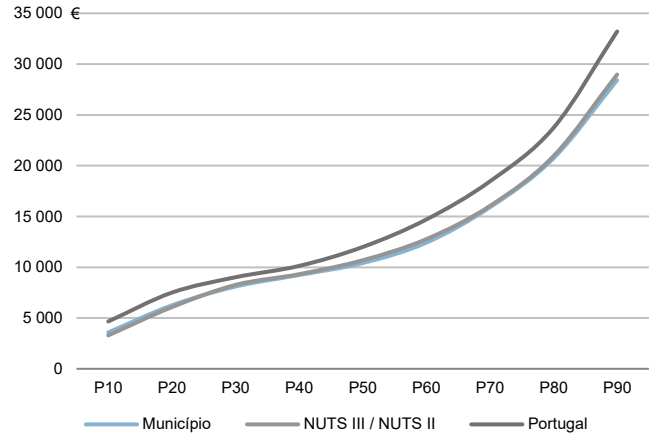
NUTS III / NUTS II: **Algarve**

Informação do Município (2020)			
Agregados Fiscais (Nº):	13 961	Rendimento bruto (milhares €):	222 454
		Rendimento bruto deduzido do IRS liquidado (milhares €):	198 725

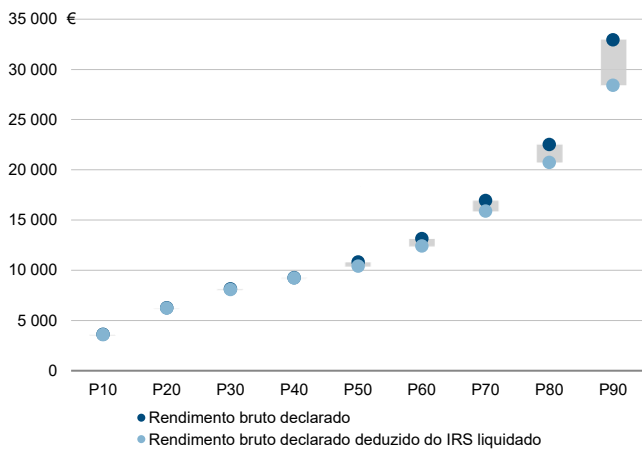
Média e percentis de rendimento bruto declarado por agregado fiscal, 2020



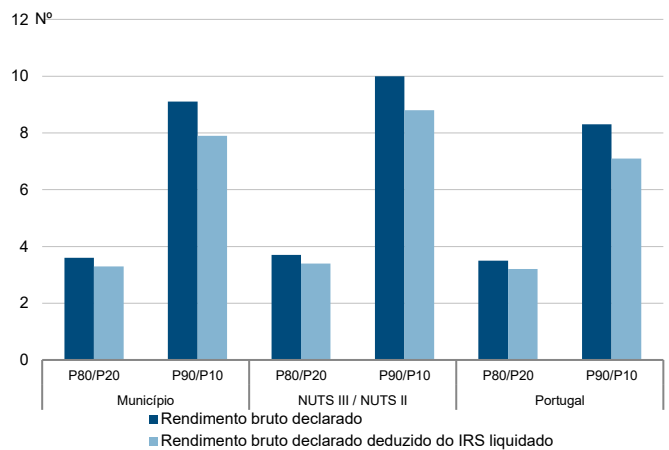
Percentis de rendimento bruto declarado deduzido do IRS liquidado por agregado fiscal, 2020



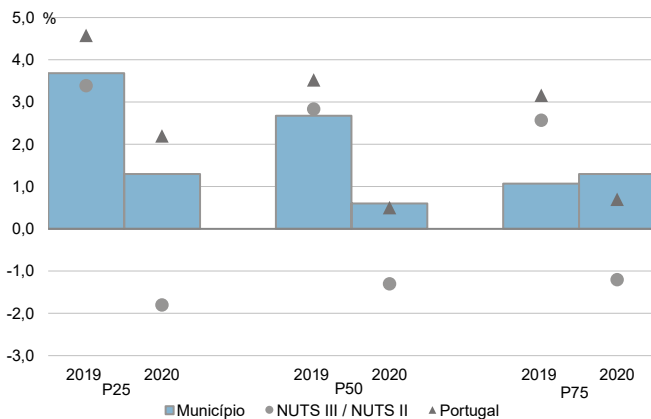
Percentis de rendimento bruto declarado e do rendimento bruto declarado deduzido do IRS liquidado por agregado fiscal, 2020



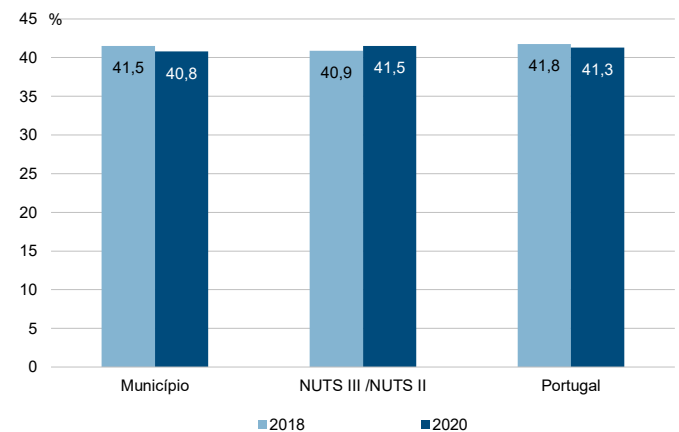
Rácios de desigualdade do rendimento bruto declarado e do rendimento bruto declarado deduzido do IRS liquidado por agregado fiscal, 2020



Taxa de variação anual dos percentis do rendimento bruto declarado deduzido do IRS liquidado por agregado fiscal, 2019 - 2020



Coefficiente de Gini do rendimento bruto declarado deduzido do IRS liquidado por agregado fiscal, 2018 e 2020

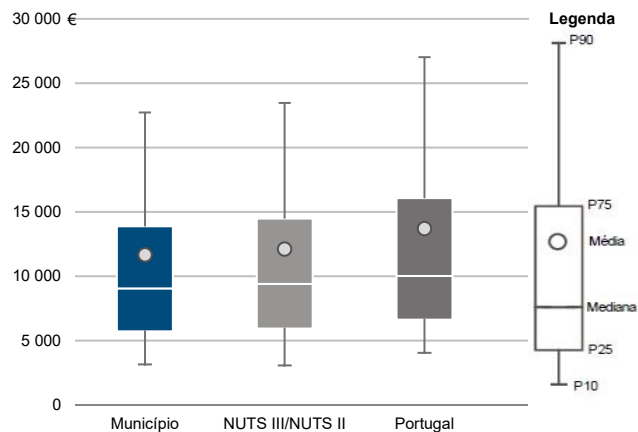


Município: **Tavira**

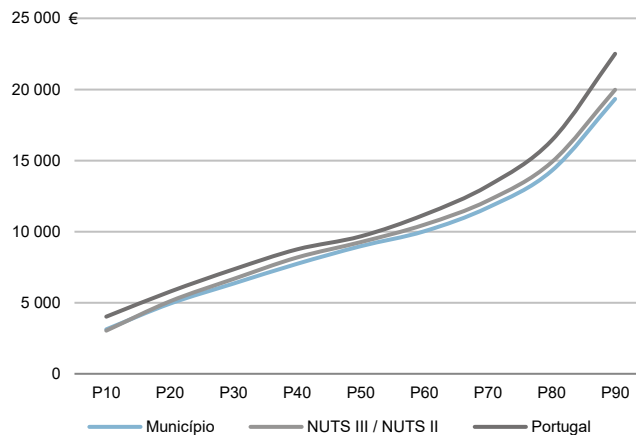
NUTS III / NUTS II: **Algarve**

Informação do Município (2020)			
Sujeitos Passivos (Nº):	19 075	Rendimento bruto (milhares €):	222 454
		Rendimento bruto deduzido do IRS liquidado (milhares €):	198 725

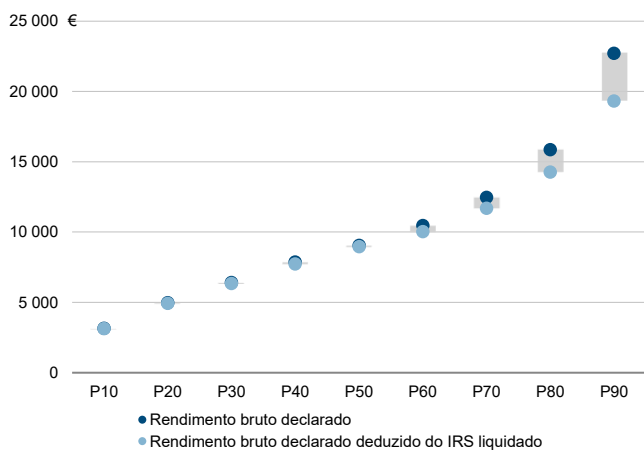
Média e percentis de rendimento bruto declarado por sujeito passivo, 2020



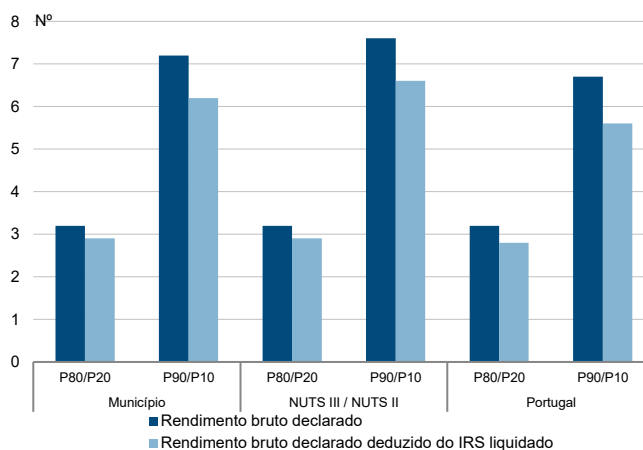
Percentis de rendimento bruto declarado deduzido do IRS liquidado por sujeito passivo, 2020



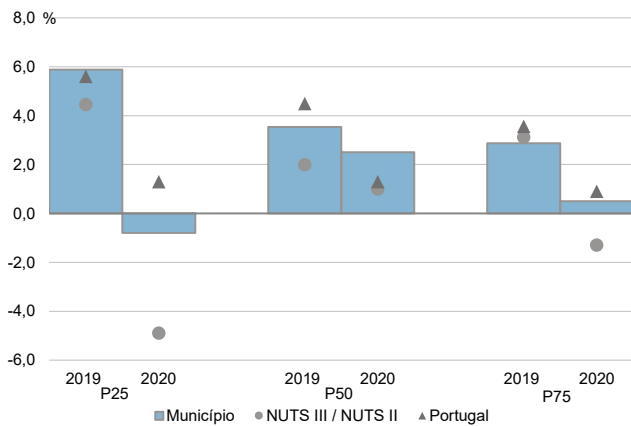
Percentis de rendimento bruto declarado e do rendimento bruto declarado deduzido do IRS liquidado por sujeito passivo, 2020



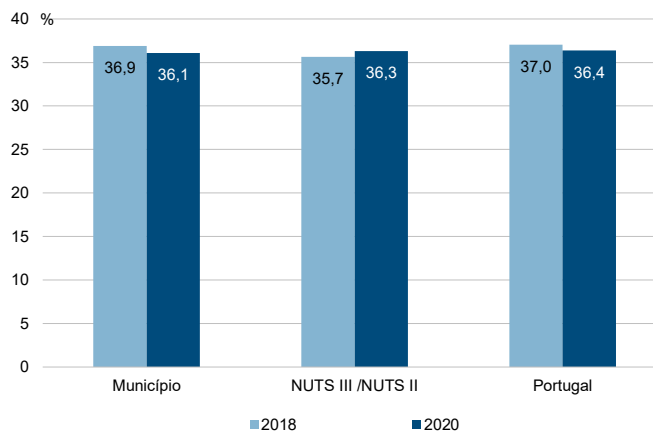
Rácios de desigualdade do rendimento bruto declarado e do rendimento bruto declarado deduzido do IRS liquidado por sujeito passivo, 2020



Taxa de variação anual dos percentis do rendimento bruto declarado deduzido do IRS liquidado por sujeito passivo, 2019 - 2020



Coefficiente de Gini do rendimento bruto declarado deduzido do IRS liquidado por sujeito passivo, 2018 e 2020

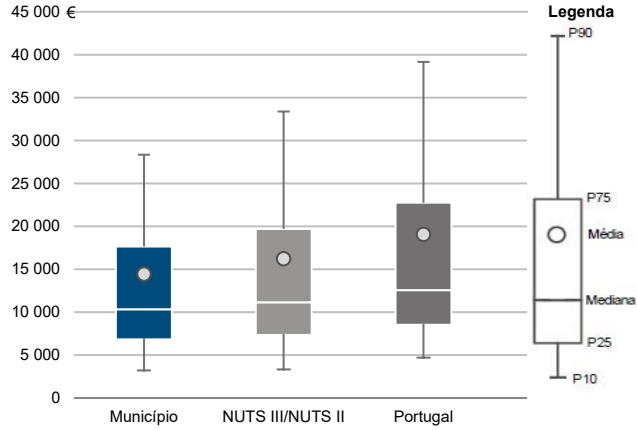


Município: Vila do Bispo

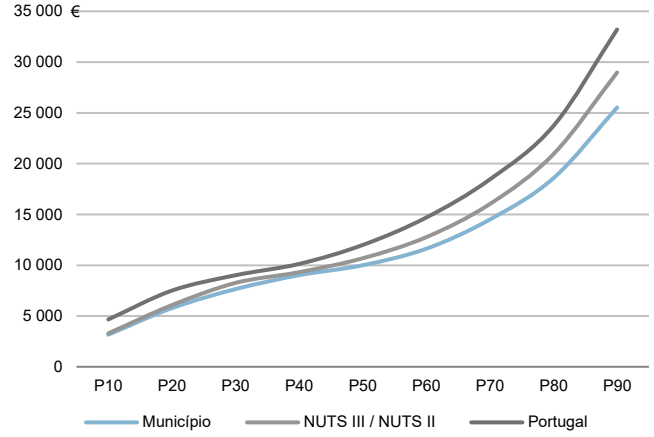
NUTS III / NUTS II: Algarve

Informação do Município (2020)			
Agregados Fiscais (Nº):	2 877	Rendimento bruto (milhares €):	41 513
		Rendimento bruto deduzido do IRS liquidado (milhares €):	37 831

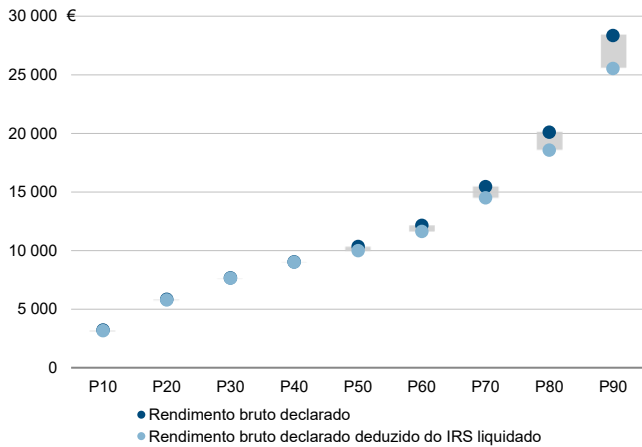
Média e percentis de rendimento bruto declarado por agregado fiscal, 2020



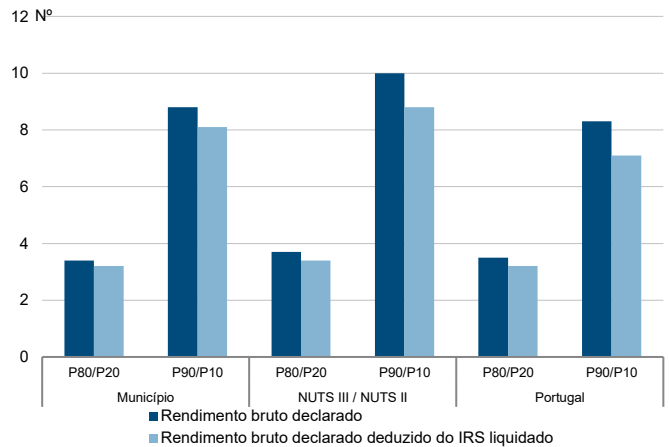
Percentis de rendimento bruto declarado deduzido do IRS liquidado por agregado fiscal, 2020



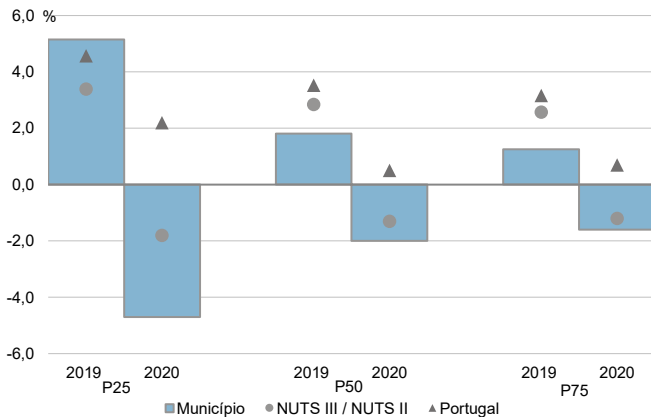
Percentis de rendimento bruto declarado e do rendimento bruto declarado deduzido do IRS liquidado por agregado fiscal, 2020



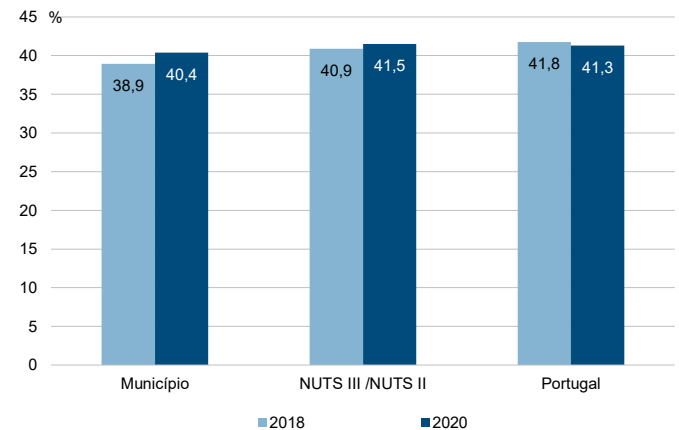
Rácios de desigualdade do rendimento bruto declarado e do rendimento bruto declarado deduzido do IRS liquidado por agregado fiscal, 2020



Taxa de variação anual dos percentis do rendimento bruto declarado deduzido do IRS liquidado por agregado fiscal, 2019 - 2020



Coefficiente de Gini do rendimento bruto declarado deduzido do IRS liquidado por agregado fiscal, 2018 e 2020



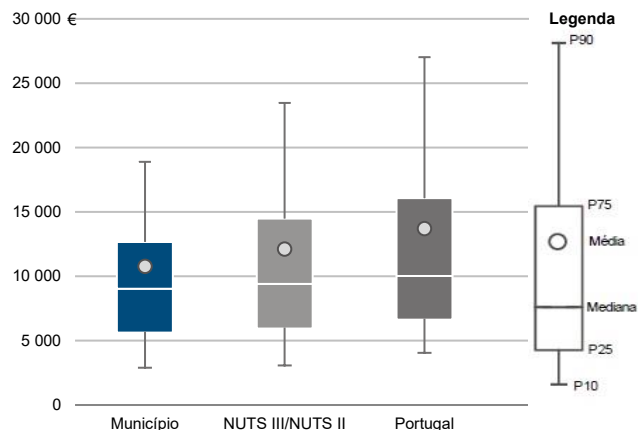


Município: **Vila do Bispo**

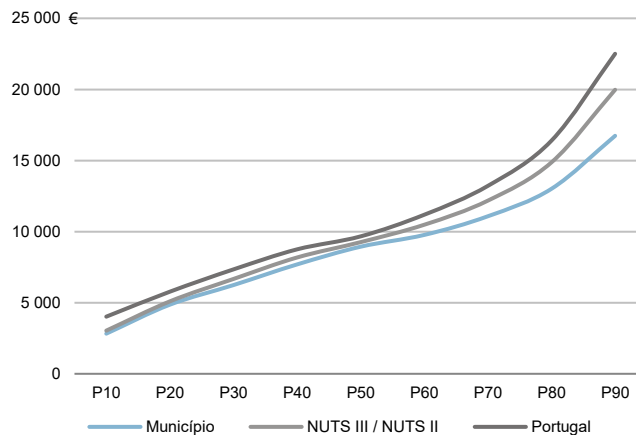
NUTS III / NUTS II: **Algarve**

Informação do Município (2020)			
Sujeitos Passivos (Nº):	3 851	Rendimento bruto (milhares €):	41 513
		Rendimento bruto deduzido do IRS liquidado (milhares €):	37 831

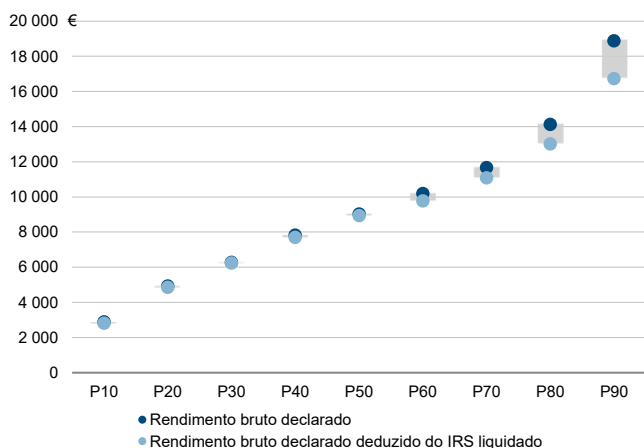
Média e percentis de rendimento bruto declarado por sujeito passivo, 2020



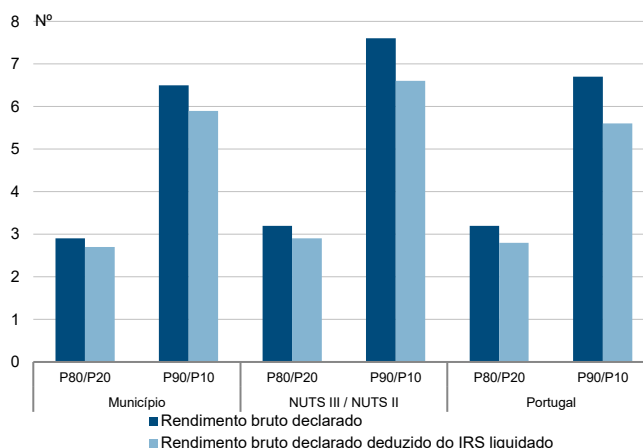
Percentis de rendimento bruto declarado deduzido do IRS liquidado por sujeito passivo, 2020



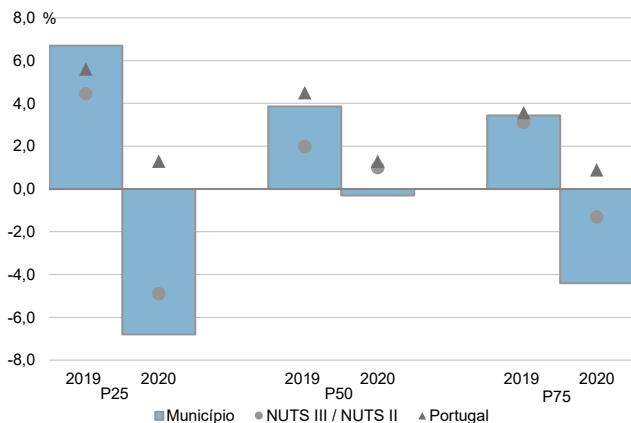
Percentis de rendimento bruto declarado e do rendimento bruto declarado deduzido do IRS liquidado por sujeito passivo, 2020



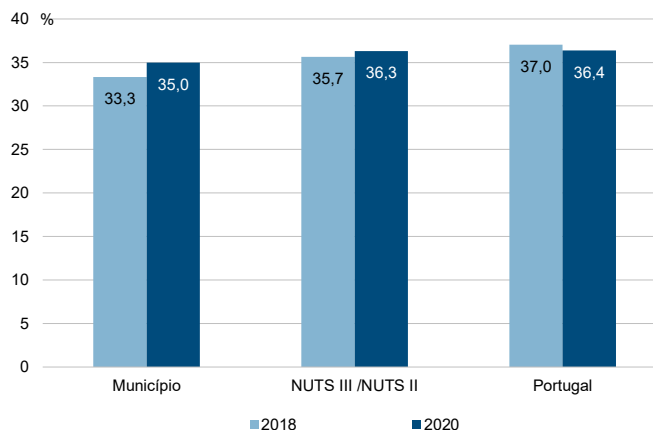
Rácios de desigualdade do rendimento bruto declarado e do rendimento bruto declarado deduzido do IRS liquidado por sujeito passivo, 2020



Taxa de variação anual dos percentis do rendimento bruto declarado deduzido do IRS liquidado por sujeito passivo, 2019 - 2020



Coefficiente de Gini do rendimento bruto declarado deduzido do IRS liquidado por sujeito passivo, 2018 e 2020

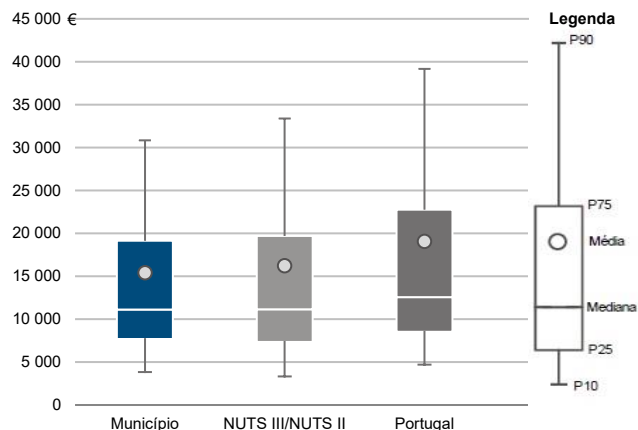


Município: Vila Real de Santo António

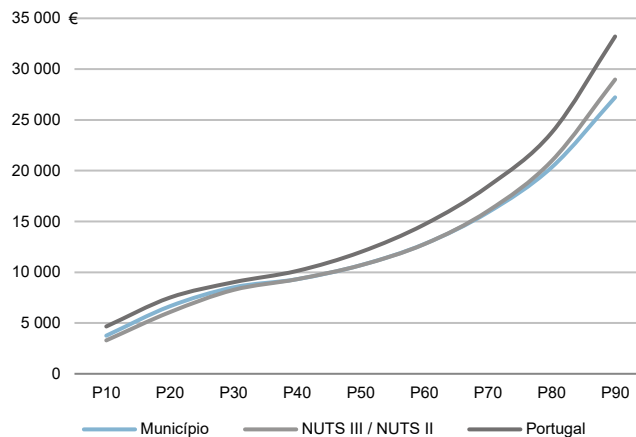
NUTS III / NUTS II: Algarve

Informação do Município (2020)			
Agregados Fiscais (Nº):	9 957	Rendimento bruto (milhares €):	153 460
		Rendimento bruto deduzido do IRS liquidado (milhares €):	139 020

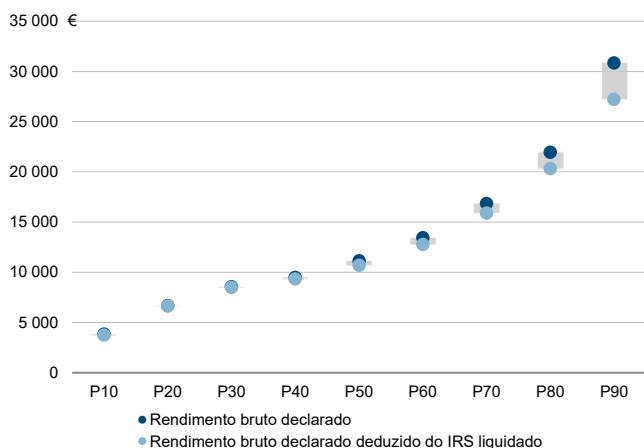
Média e percentis de rendimento bruto declarado por agregado fiscal, 2020



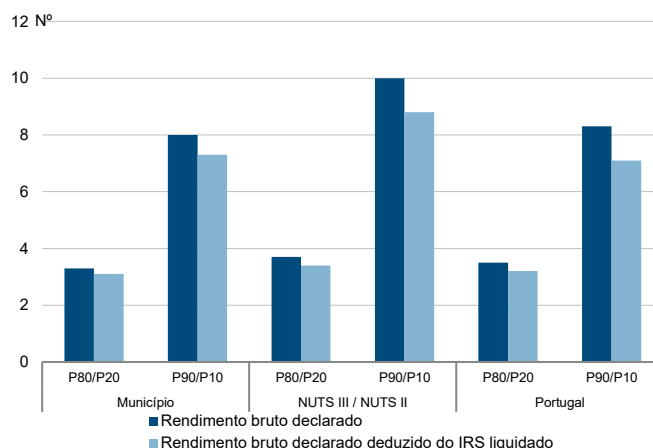
Percentis de rendimento bruto declarado deduzido do IRS liquidado por agregado fiscal, 2020



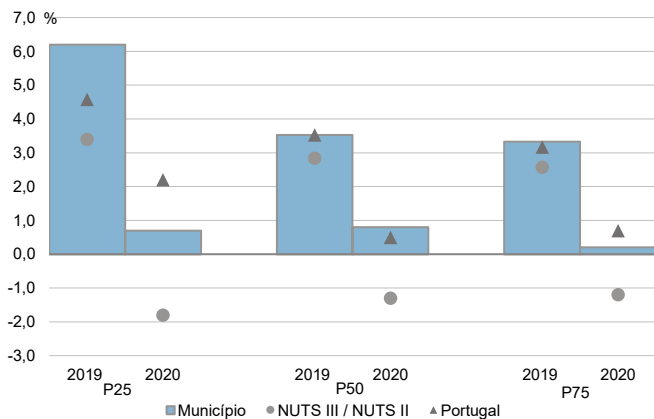
Percentis de rendimento bruto declarado e do rendimento bruto declarado deduzido do IRS liquidado por agregado fiscal, 2020



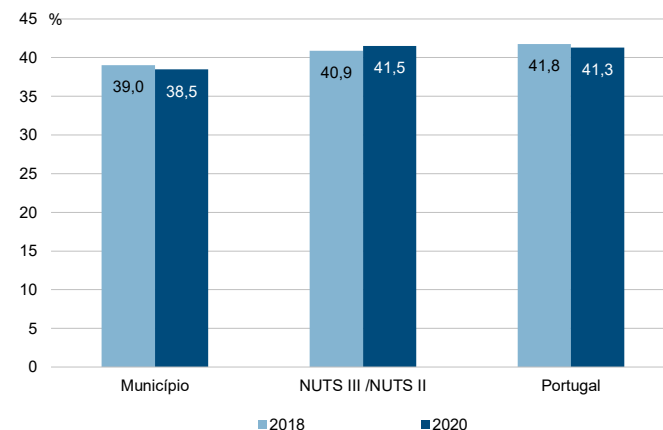
Rácios de desigualdade do rendimento bruto declarado e do rendimento bruto declarado deduzido do IRS liquidado por agregado fiscal, 2020



Taxa de variação anual dos percentis do rendimento bruto declarado deduzido do IRS liquidado por agregado fiscal, 2019 - 2020



Coefficiente de Gini do rendimento bruto declarado deduzido do IRS liquidado por agregado fiscal, 2018 e 2020

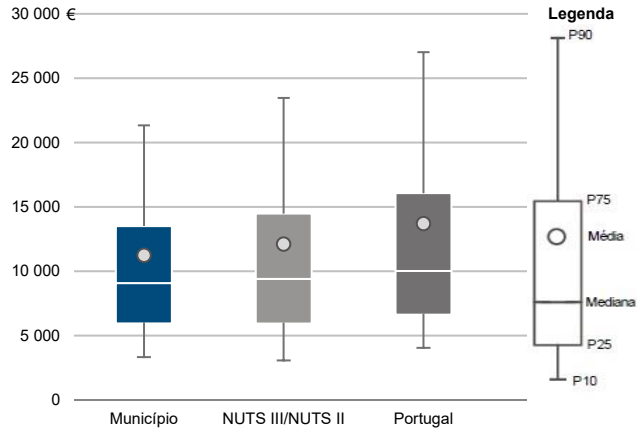


Município: **Vila Real de Santo António**

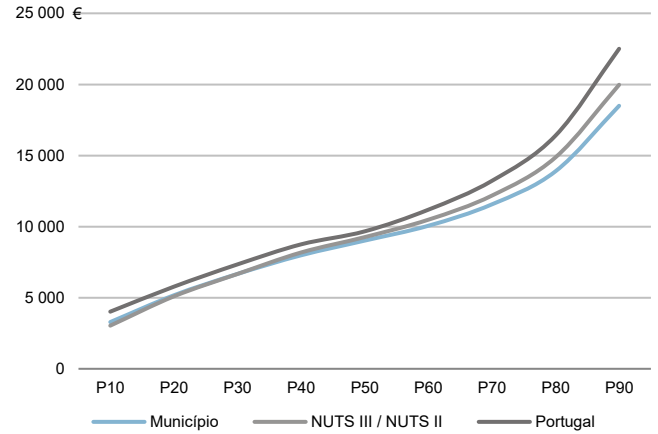
NUTS III / NUTS II: **Algarve**

Informação do Município (2020)			
Sujeitos Passivos (Nº):	13 636	Rendimento bruto (milhares €):	153 460
		Rendimento bruto deduzido do IRS liquidado (milhares €):	139 020

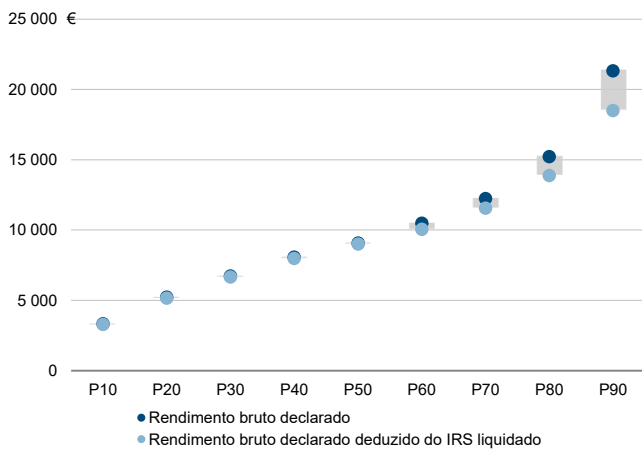
Média e percentis de rendimento bruto declarado por sujeito passivo, 2020



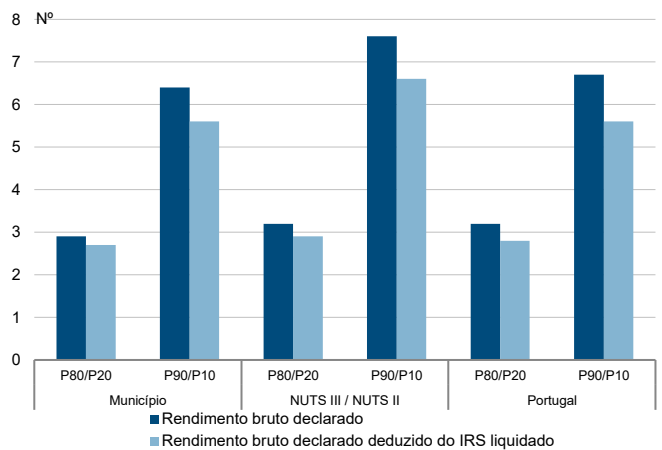
Percentis de rendimento bruto declarado deduzido do IRS liquidado por sujeito passivo, 2020



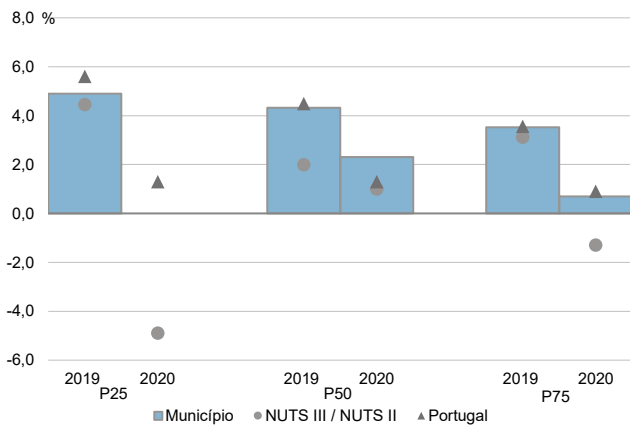
Percentis de rendimento bruto declarado e do rendimento bruto declarado deduzido do IRS liquidado por sujeito passivo, 2020



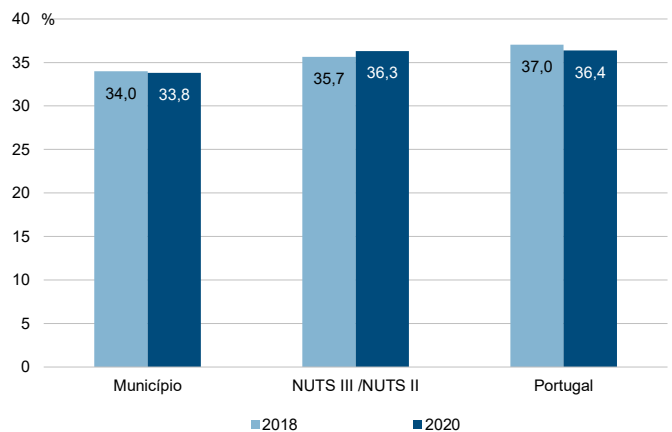
Rácios de desigualdade do rendimento bruto declarado e do rendimento bruto declarado deduzido do IRS liquidado por sujeito passivo, 2020



Taxa de variação anual dos percentis do rendimento bruto declarado deduzido do IRS liquidado por sujeito passivo, 2019 - 2020

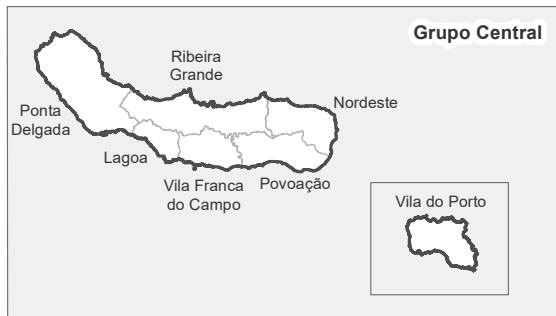
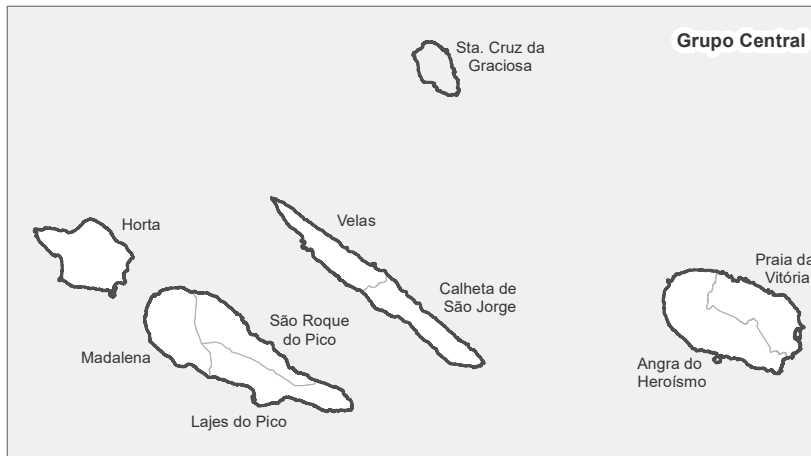
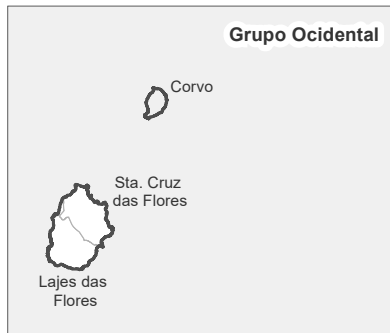


Coefficiente de Gini do rendimento bruto declarado deduzido do IRS liquidado por sujeito passivo, 2018 e 2020






Divisão territorial da Região NUTS II da Região Autónoma dos Açores: NUTS III e Municípios

Região Autónoma dos Açores



Limites Territoriais

-  Município
-  NUTS III
-  NUTS II

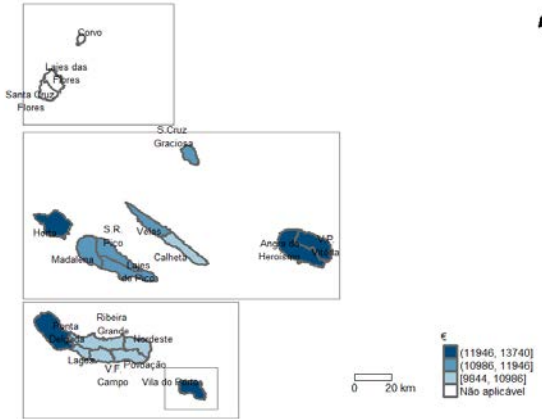
0 20 km

**NUTS II/NUTS III: R. A. Açores**

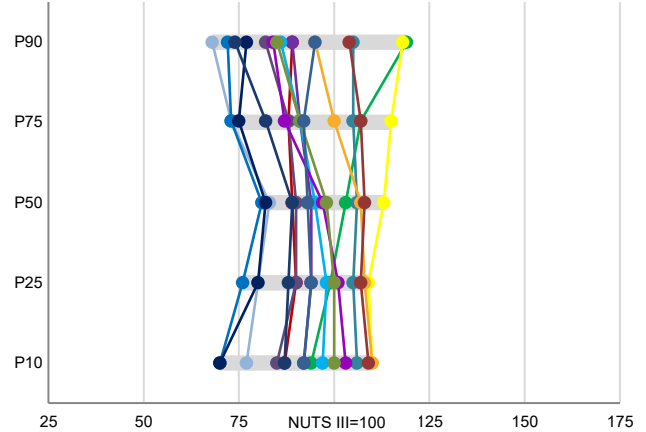
Informação da NUTS III (2020)

<b>Agregados Fiscais (Nº):</b> 115 540	<b>Rendimento bruto (milhares €):</b> 2 145 511	<b>Rendimento bruto deduzido do IRS liquidado (milhares €):</b> 1 962 129
----------------------------------------	-------------------------------------------------	---------------------------------------------------------------------------

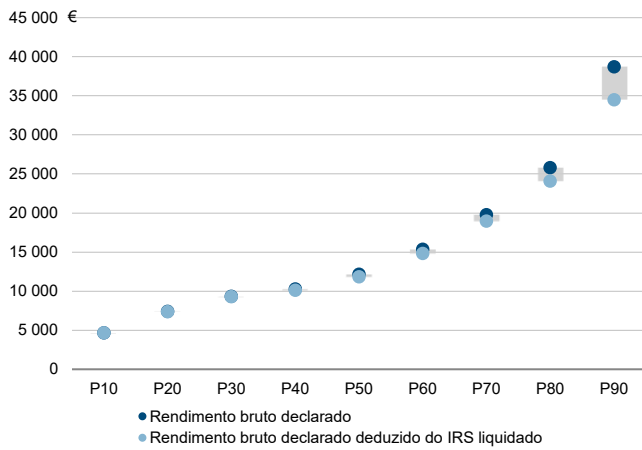
Valor mediano do rendimento bruto declarado por agregado fiscal, 2020



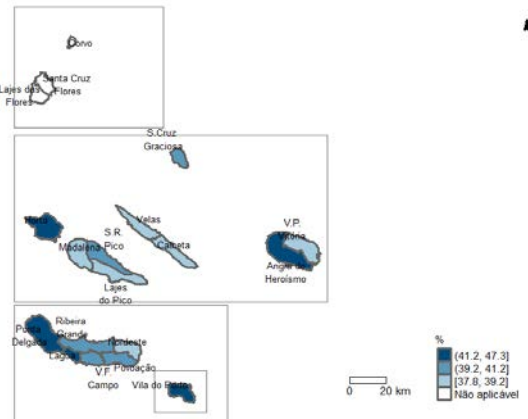
Percentis de rendimento bruto declarado por agregado fiscal (NUTS III=100) nos municípios, 2020



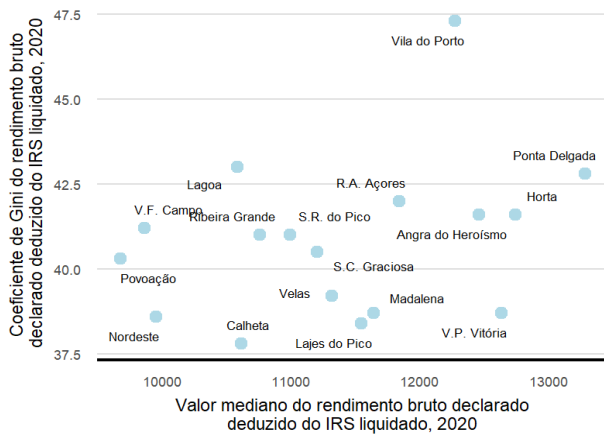
Percentis de rendimento bruto declarado e do rendimento bruto declarado deduzido do IRS liquidado por agregado fiscal, 2020



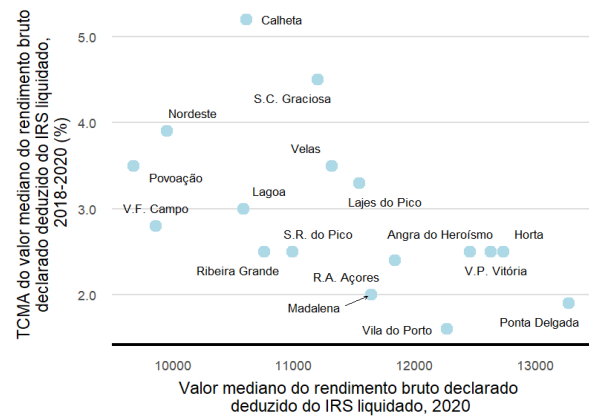
Coefficiente de Gini do rendimento bruto declarado deduzido do IRS liquidado por agregado fiscal, 2020



Mediana e Coeficiente de Gini do rendimento bruto declarado deduzido do IRS liquidado por agregado fiscal, 2020



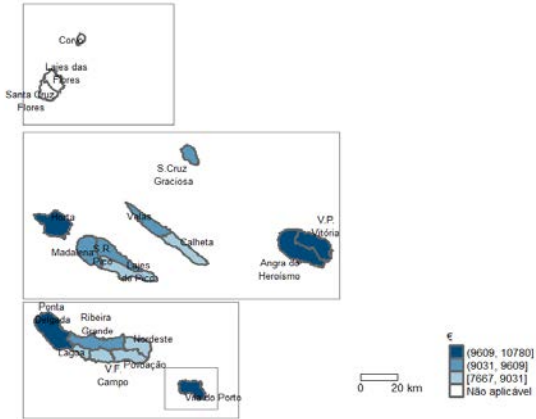
Mediana e taxa de crescimento anual médio do valor mediano do rendimento bruto declarado deduzido do IRS liquidado por agregado fiscal, 2020



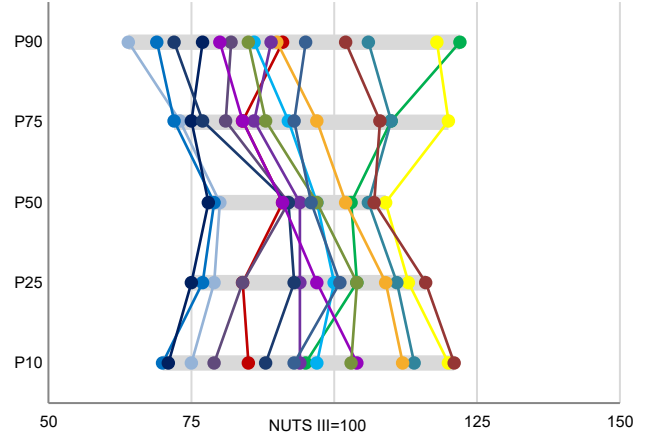
**NUTS II/NUTS III: R. A. Açores**

Informação da NUTS III (2020)			
<b>Sujeitos Passivos (Nº):</b>	163 227	<b>Rendimento bruto (milhares €):</b>	2 145 511
		<b>Rendimento bruto deduzido do IRS liquidado (milhares €):</b>	1 962 129

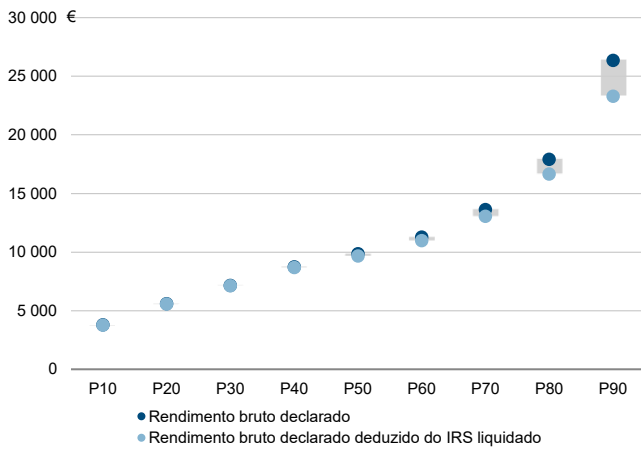
Valor mediano do rendimento bruto declarado por sujeito passivo, 2020



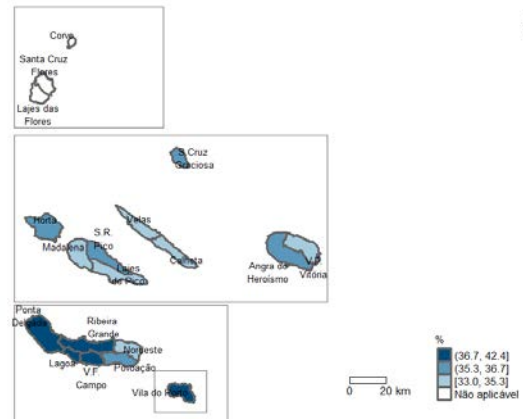
Percentis de rendimento bruto declarado por sujeito passivo (NUTS III=100) nos municípios, 2020



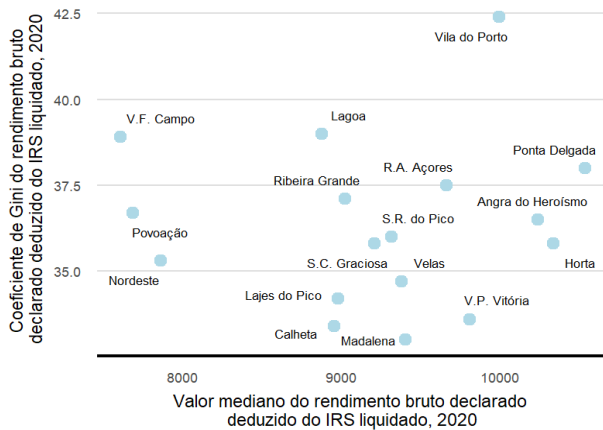
Percentis de rendimento bruto declarado e do rendimento bruto declarado deduzido do IRS liquidado por sujeito passivo, 2020



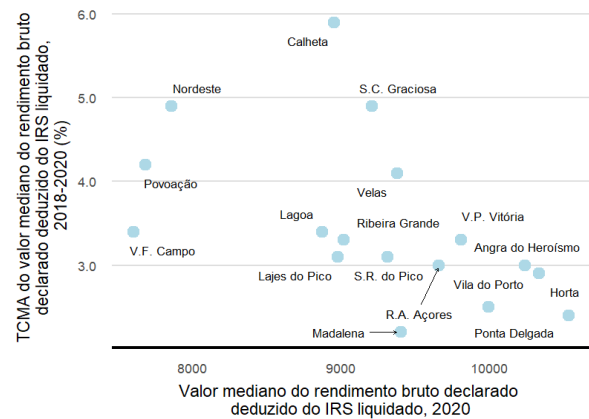
Coefficiente de Gini do rendimento bruto declarado deduzido do IRS liquidado por sujeito passivo, 2020



Mediana e Coeficiente de Gini do rendimento bruto declarado deduzido do IRS liquidado por sujeito passivo, 2020



Mediana e taxa de crescimento anual médio do valor mediano do rendimento bruto declarado deduzido do IRS liquidado por sujeito passivo, 2020

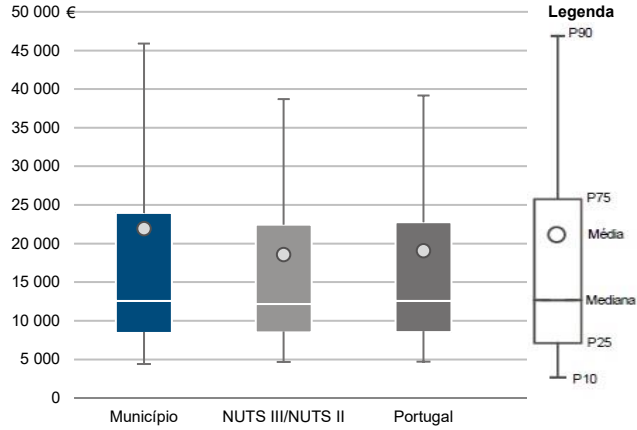


Município: **Vila do Porto**

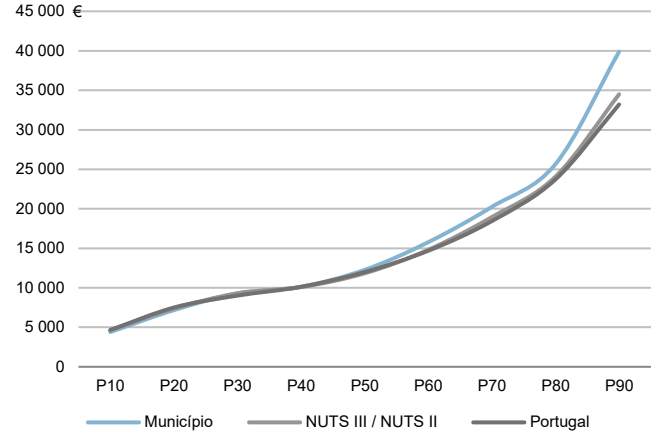
NUTS III / NUTS II: **R. A. Açores**

Informação do Município (2020)			
Agregados Fiscais (Nº):	2 737	Rendimento bruto (milhares €):	60 002
		Rendimento bruto deduzido do IRS liquidado (milhares €):	53 115

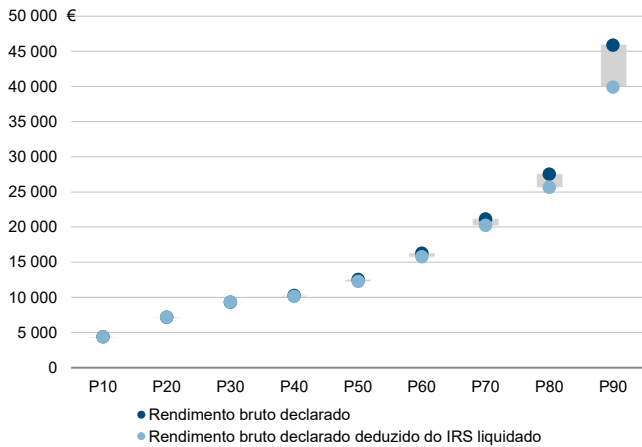
Média e percentis de rendimento bruto declarado por agregado fiscal, 2020



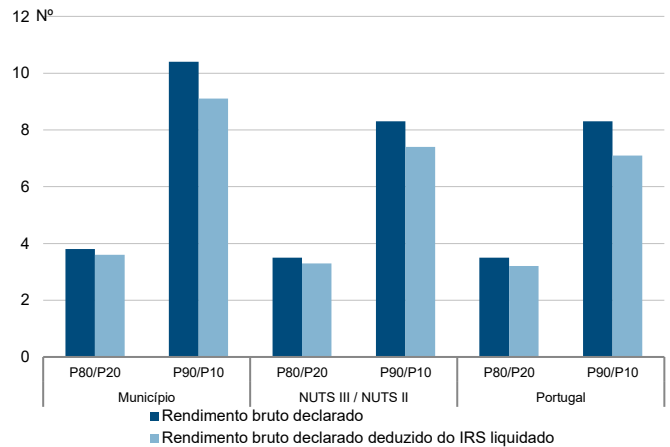
Percentis de rendimento bruto declarado deduzido do IRS liquidado por agregado fiscal, 2020



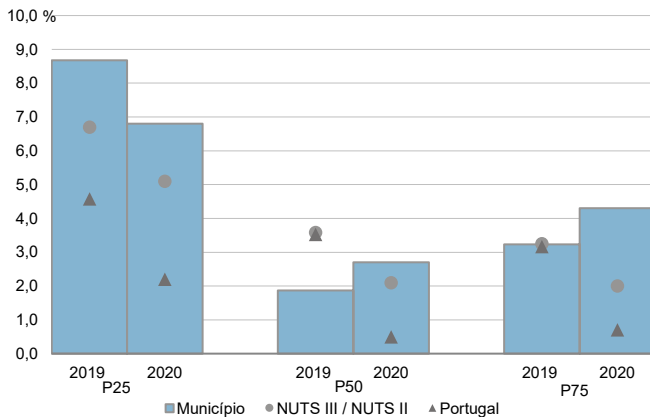
Percentis de rendimento bruto declarado e do rendimento bruto declarado deduzido do IRS liquidado por agregado fiscal, 2020



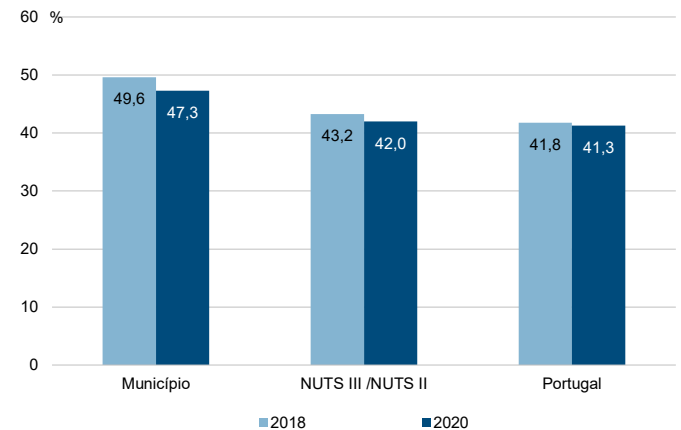
Rácios de desigualdade do rendimento bruto declarado e do rendimento bruto declarado deduzido do IRS liquidado por agregado fiscal, 2020



Taxa de variação anual dos percentis do rendimento bruto declarado deduzido do IRS liquidado por agregado fiscal, 2019 - 2020



Coefficiente de Gini do rendimento bruto declarado deduzido do IRS liquidado por agregado fiscal, 2018 e 2020

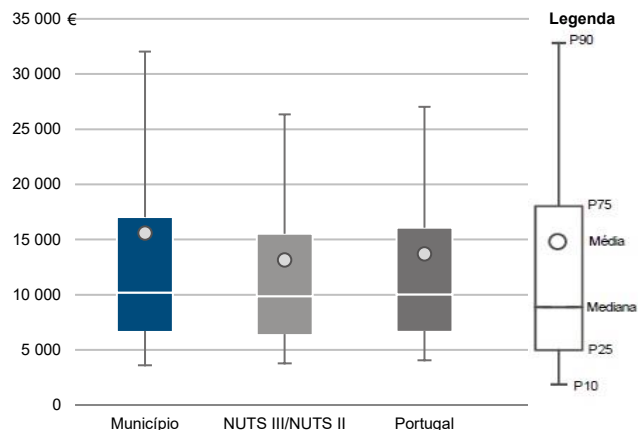


Município: **Vila do Porto**

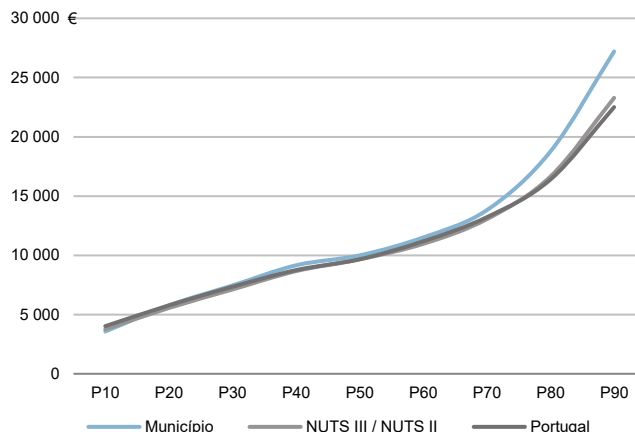
NUTS III / NUTS II: **R. A. Açores**

Informação do Município (2020)			
Sujeitos Passivos (Nº):	3 852	Rendimento bruto (milhares €):	60 002
		Rendimento bruto deduzido do IRS liquidado (milhares €):	53 115

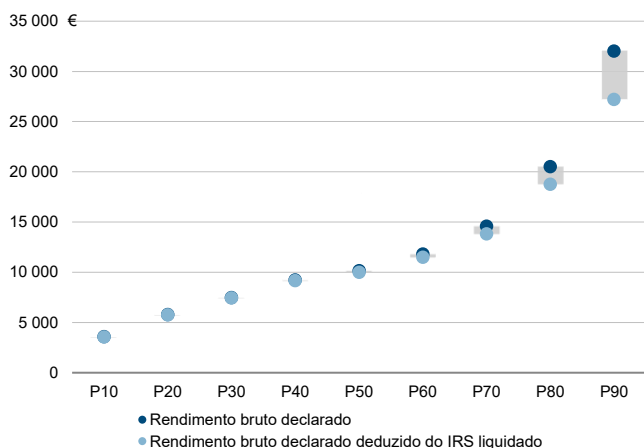
Média e percentis de rendimento bruto declarado por sujeito passivo, 2020



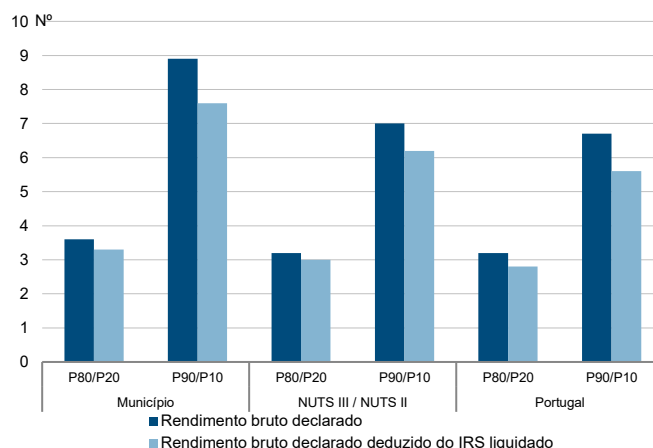
Percentis de rendimento bruto declarado deduzido do IRS liquidado por sujeito passivo, 2020



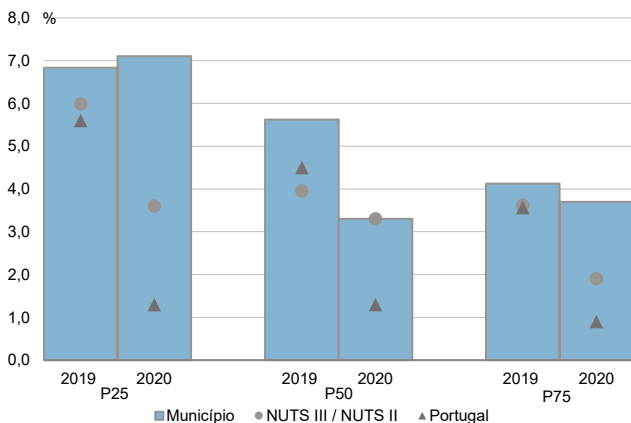
Percentis de rendimento bruto declarado e do rendimento bruto declarado deduzido do IRS liquidado por sujeito passivo, 2020



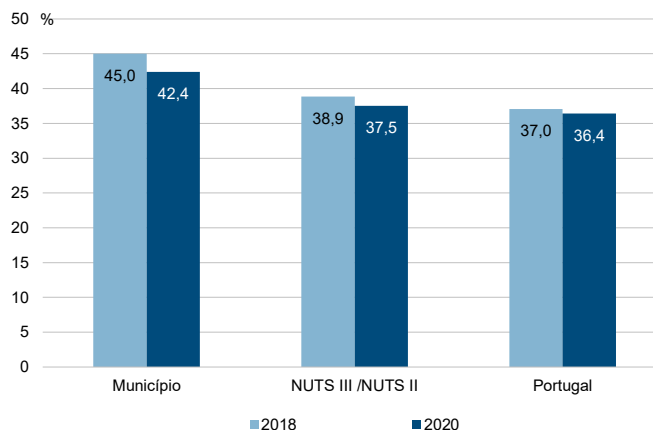
Rácios de desigualdade do rendimento bruto declarado e do rendimento bruto declarado deduzido do IRS liquidado por sujeito passivo, 2020



Taxa de variação anual dos percentis do rendimento bruto declarado deduzido do IRS liquidado por sujeito passivo, 2019 - 2020



Coefficiente de Gini do rendimento bruto declarado deduzido do IRS liquidado por sujeito passivo, 2018 e 2020



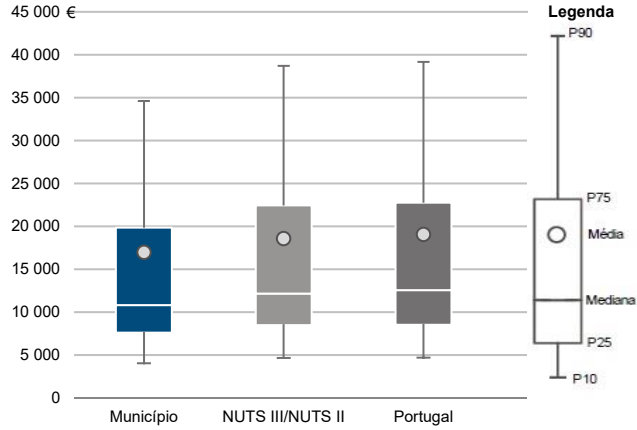


Município: **Lagoa (R.A.A.)**

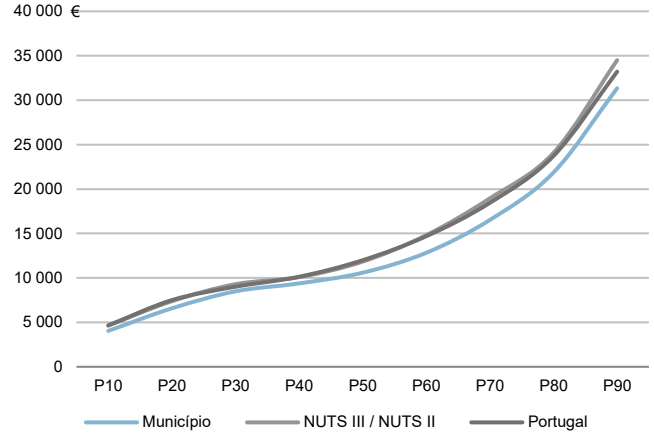
NUTS III / NUTS II: **R. A. Açores**

Informação do Município (2020)			
Agregados Fiscais (Nº):	6 450	Rendimento bruto (milhares €):	109 444
		Rendimento bruto deduzido do IRS liquidado (milhares €):	100 393

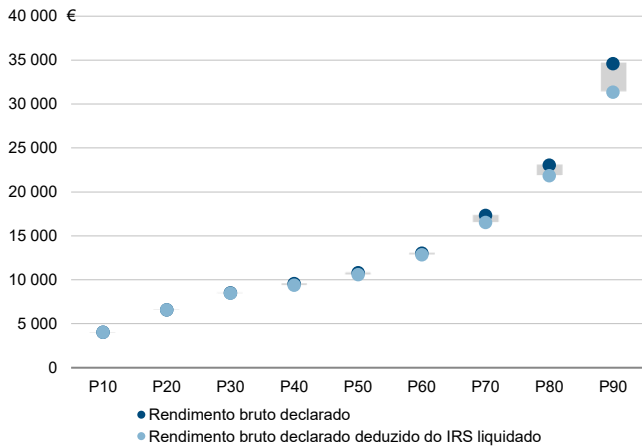
Média e percentis de rendimento bruto declarado por agregado fiscal, 2020



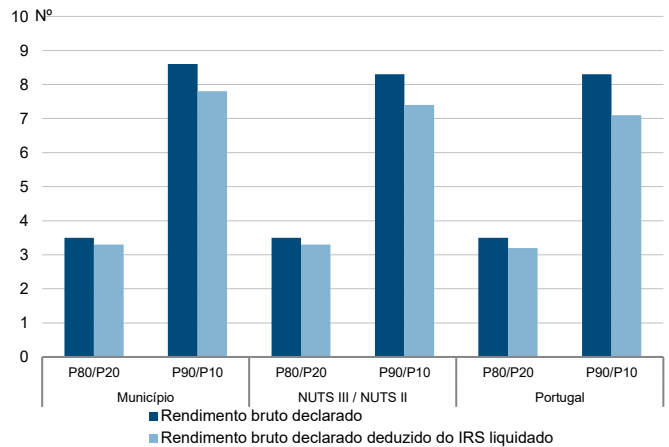
Percentis de rendimento bruto declarado deduzido do IRS liquidado por agregado fiscal, 2020



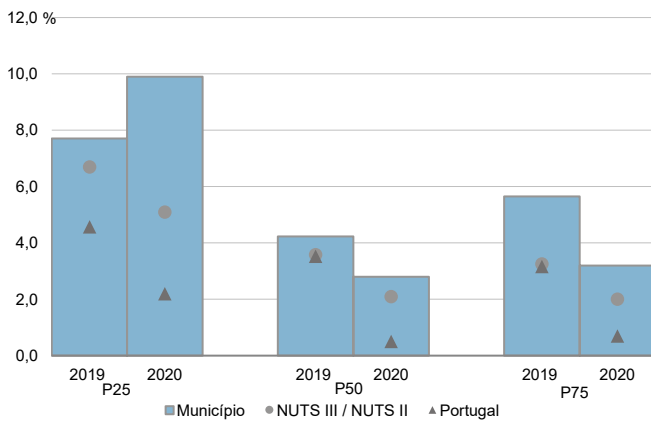
Percentis de rendimento bruto declarado e do rendimento bruto declarado deduzido do IRS liquidado por agregado fiscal, 2020



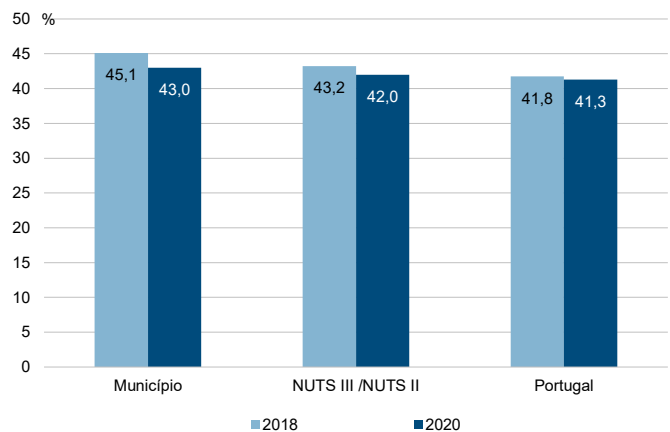
Rácios de desigualdade do rendimento bruto declarado e do rendimento bruto declarado deduzido do IRS liquidado por agregado fiscal, 2020



Taxa de variação anual dos percentis do rendimento bruto declarado deduzido do IRS liquidado por agregado fiscal, 2019 - 2020



Coefficiente de Gini do rendimento bruto declarado deduzido do IRS liquidado por agregado fiscal, 2018 e 2020

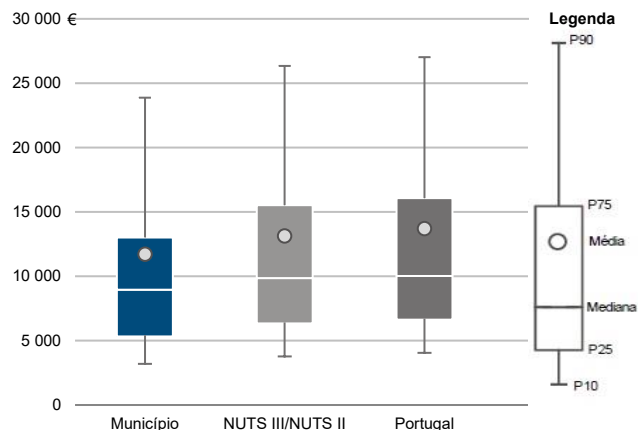


Município: **Lagoa (R.A.A.)**

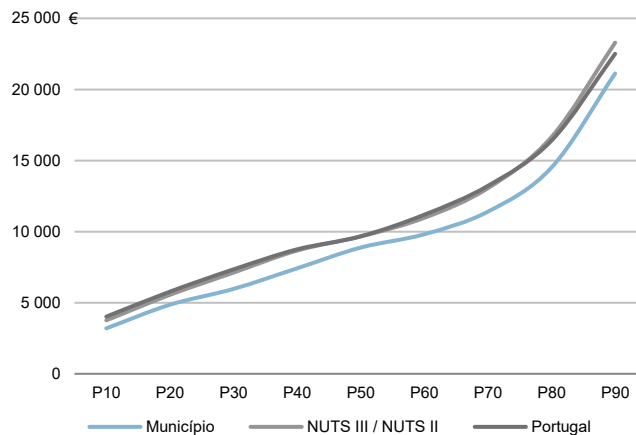
NUTS III / NUTS II: **R. A. Açores**

Informação do Município (2020)			
Sujeitos Passivos (Nº):	9 343	Rendimento bruto (milhares €):	109 444
		Rendimento bruto deduzido do IRS liquidado (milhares €):	100 393

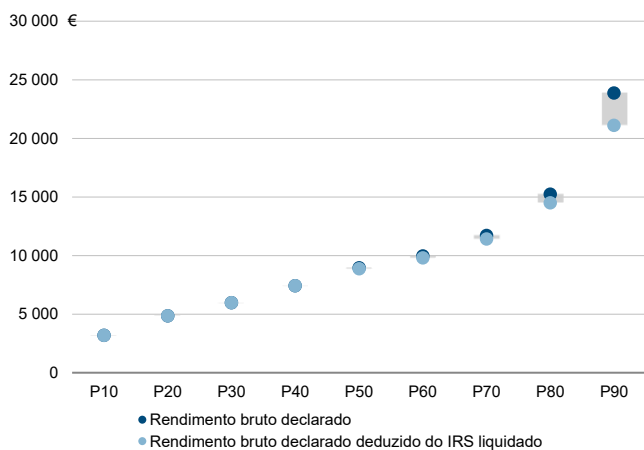
Média e percentis de rendimento bruto declarado por sujeito passivo, 2020



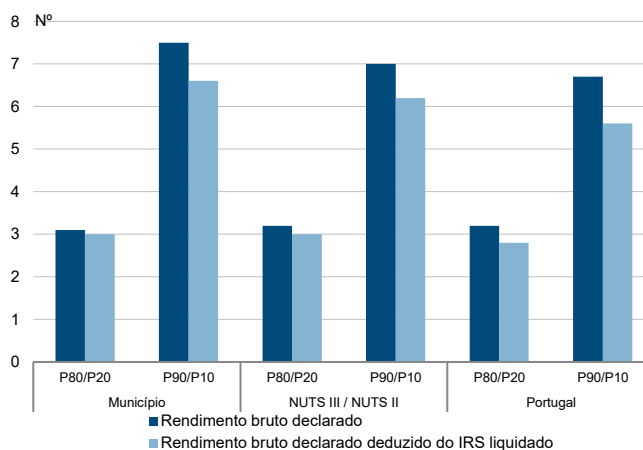
Percentis de rendimento bruto declarado deduzido do IRS liquidado por sujeito passivo, 2020



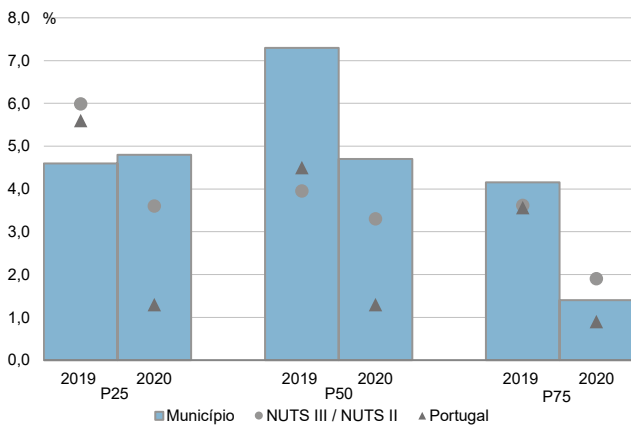
Percentis de rendimento bruto declarado e do rendimento bruto declarado deduzido do IRS liquidado por sujeito passivo, 2020



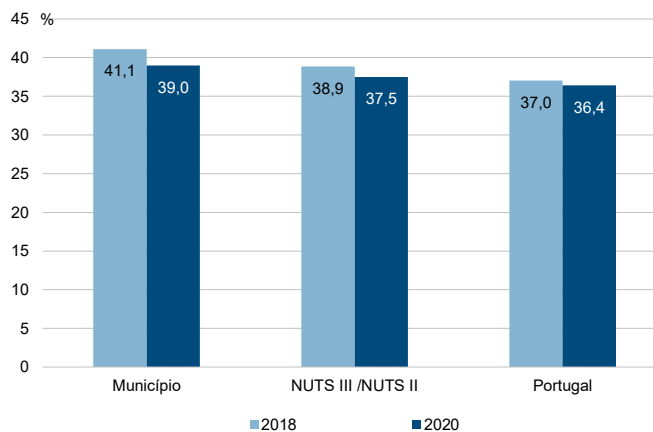
Rácios de desigualdade do rendimento bruto declarado e do rendimento bruto declarado deduzido do IRS liquidado por sujeito passivo, 2020



Taxa de variação anual dos percentis do rendimento bruto declarado deduzido do IRS liquidado por sujeito passivo, 2019 - 2020



Coefficiente de Gini do rendimento bruto declarado deduzido do IRS liquidado por sujeito passivo, 2018 e 2020

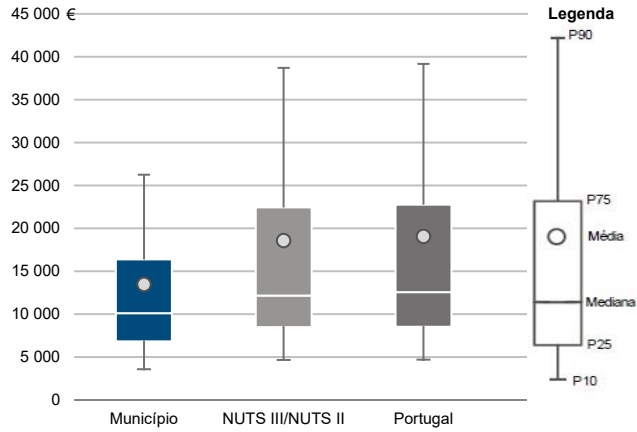


Município: **Nordeste**

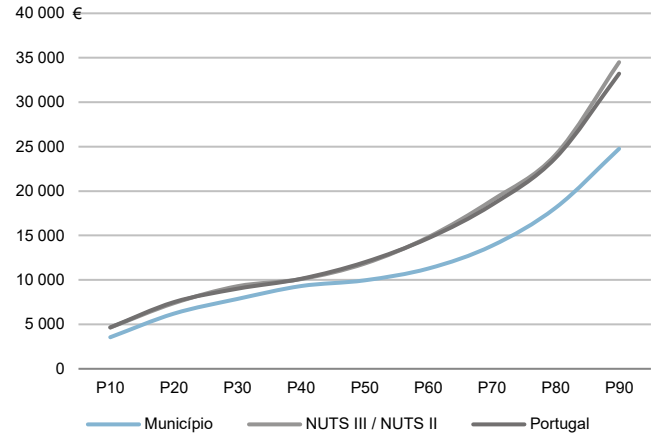
NUTS III / NUTS II: **R. A. Açores**

Informação do Município (2020)			
Agregados Fiscais (Nº):	2 046	Rendimento bruto (milhares €):	27 568
		Rendimento bruto deduzido do IRS liquidado (milhares €):	26 196

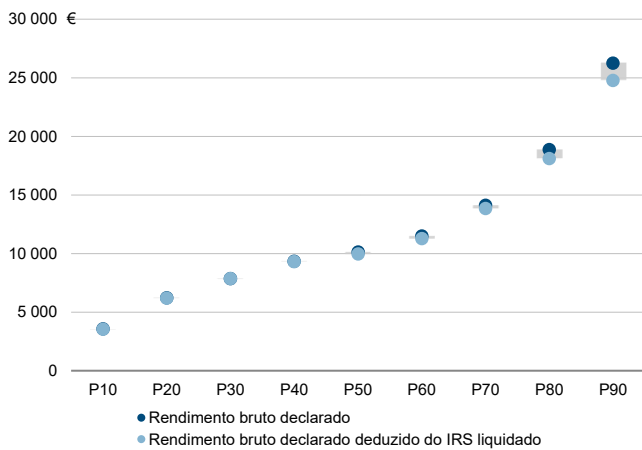
Média e percentis de rendimento bruto declarado por agregado fiscal, 2020



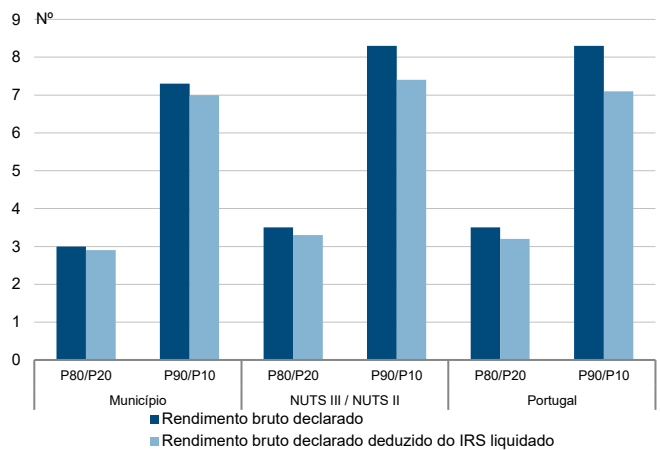
Percentis de rendimento bruto declarado deduzido do IRS liquidado por agregado fiscal, 2020



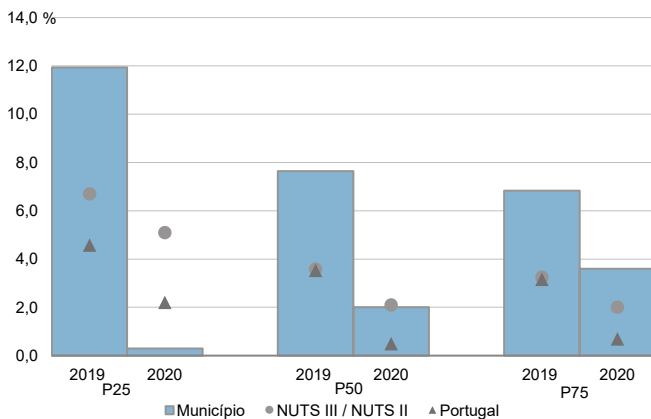
Percentis de rendimento bruto declarado e do rendimento bruto declarado deduzido do IRS liquidado por agregado fiscal, 2020



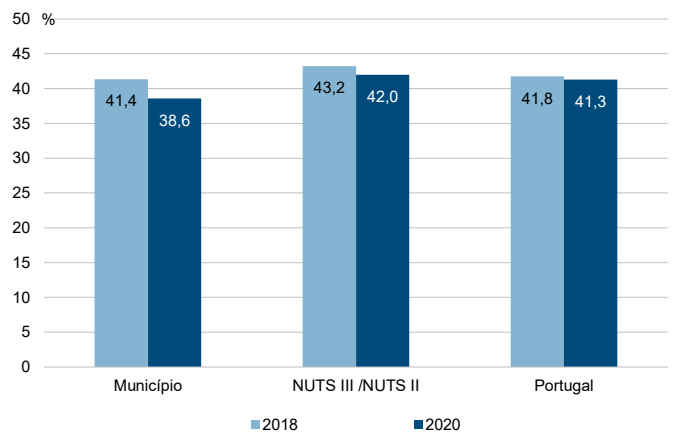
Rácios de desigualdade do rendimento bruto declarado e do rendimento bruto declarado deduzido do IRS liquidado por agregado fiscal, 2020



Taxa de variação anual dos percentis do rendimento bruto declarado deduzido do IRS liquidado por agregado fiscal, 2019 - 2020



Coefficiente de Gini do rendimento bruto declarado deduzido do IRS liquidado por agregado fiscal, 2018 e 2020

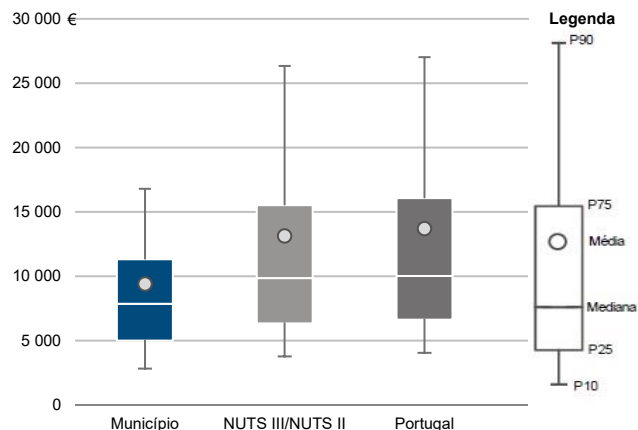


Município: **Nordeste**

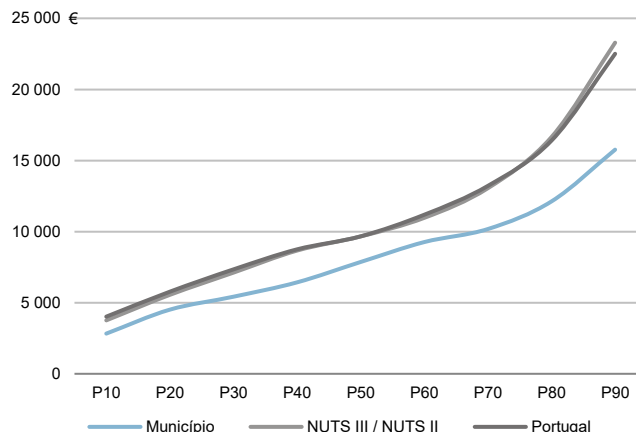
NUTS III / NUTS II: **R. A. Açores**

Informação do Município (2020)			
Sujeitos Passivos (N°):	2 935	Rendimento bruto (milhares €):	27 568
		Rendimento bruto deduzido do IRS liquidado (milhares €):	26 196

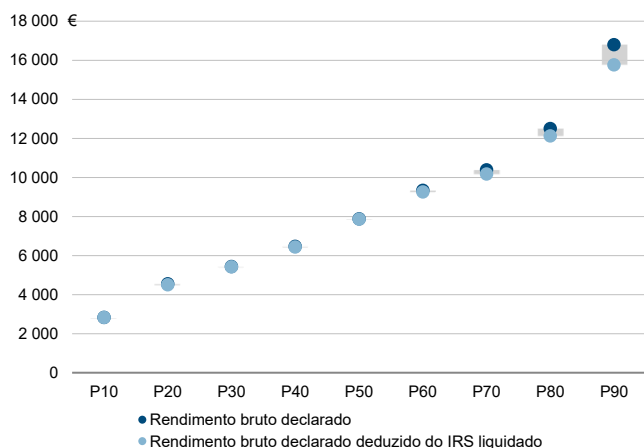
Média e percentis de rendimento bruto declarado por sujeito passivo, 2020



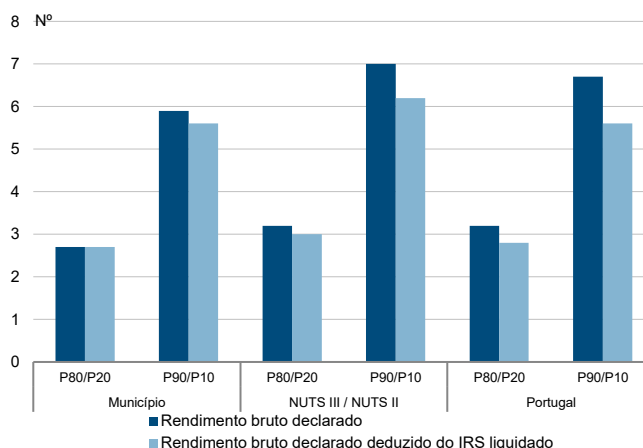
Percentis de rendimento bruto declarado deduzido do IRS liquidado por sujeito passivo, 2020



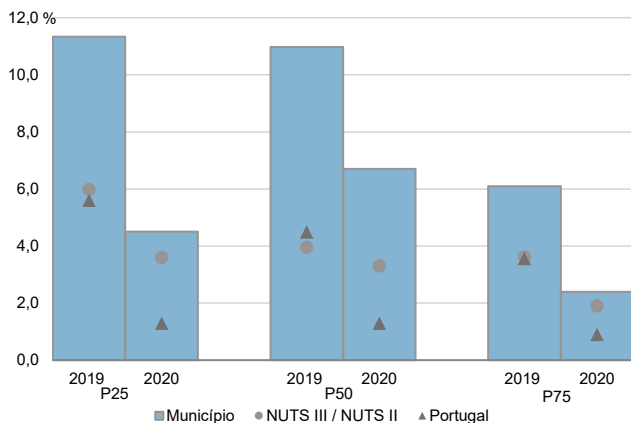
Percentis de rendimento bruto declarado e do rendimento bruto declarado deduzido do IRS liquidado por sujeito passivo, 2020



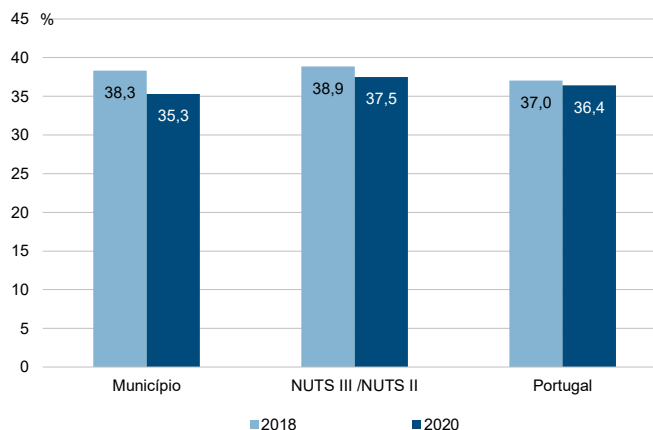
Rácios de desigualdade do rendimento bruto declarado e do rendimento bruto declarado deduzido do IRS liquidado por sujeito passivo, 2020



Taxa de variação anual dos percentis do rendimento bruto declarado deduzido do IRS liquidado por sujeito passivo, 2019 - 2020



Coefficiente de Gini do rendimento bruto declarado deduzido do IRS liquidado por sujeito passivo, 2018 e 2020

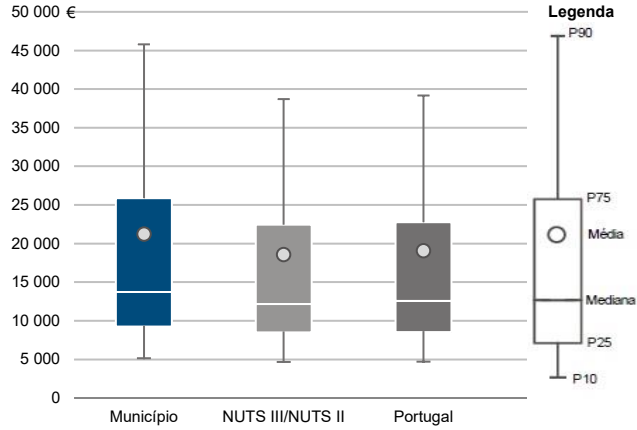


Município: **Ponta Delgada**

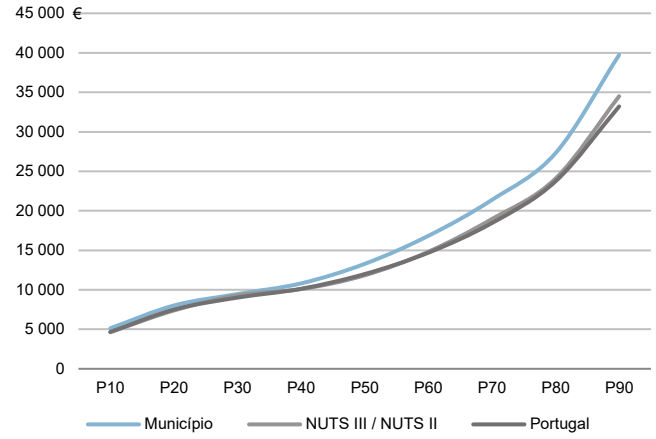
NUTS III / NUTS II: **R. A. Açores**

Informação do Município (2020)			
Agregados Fiscais (Nº):	34 120	Rendimento bruto (milhares €):	723 907
		Rendimento bruto deduzido do IRS liquidado (milhares €):	650 568

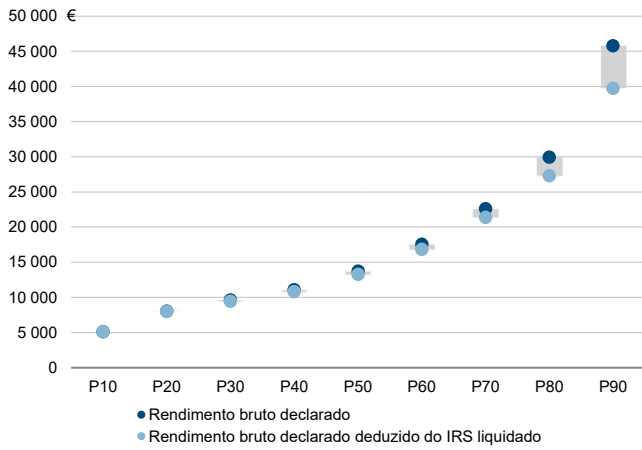
Média e percentis de rendimento bruto declarado por agregado fiscal, 2020



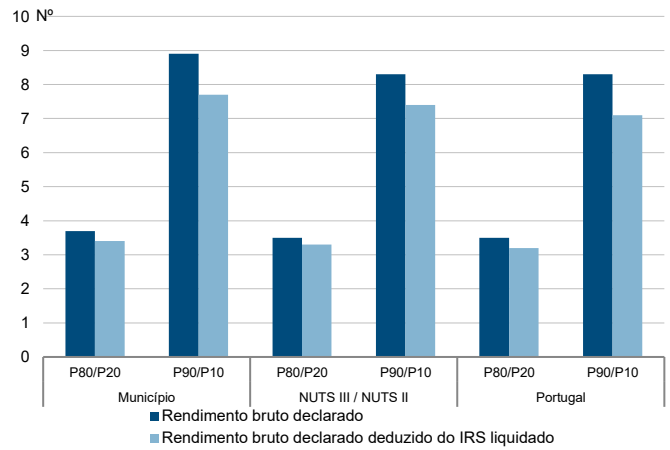
Percentis de rendimento bruto declarado deduzido do IRS liquidado por agregado fiscal, 2020



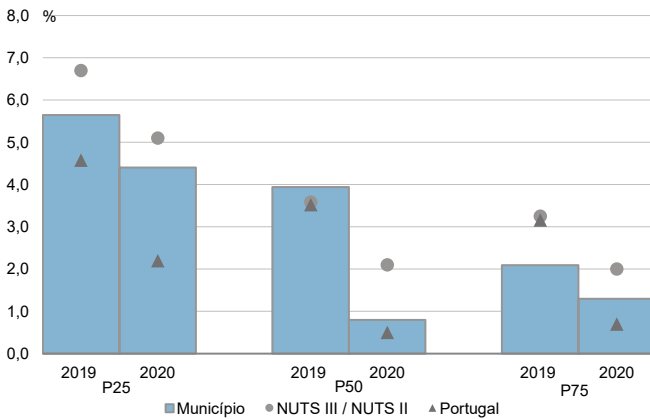
Percentis de rendimento bruto declarado e do rendimento bruto declarado deduzido do IRS liquidado por agregado fiscal, 2020



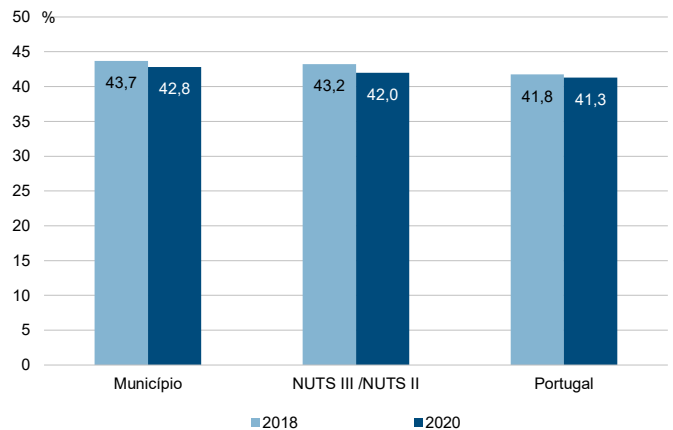
Rácios de desigualdade do rendimento bruto declarado e do rendimento bruto declarado deduzido do IRS liquidado por agregado fiscal, 2020



Taxa de variação anual dos percentis do rendimento bruto declarado deduzido do IRS liquidado por agregado fiscal, 2019 - 2020



Coefficiente de Gini do rendimento bruto declarado deduzido do IRS liquidado por agregado fiscal, 2018 e 2020

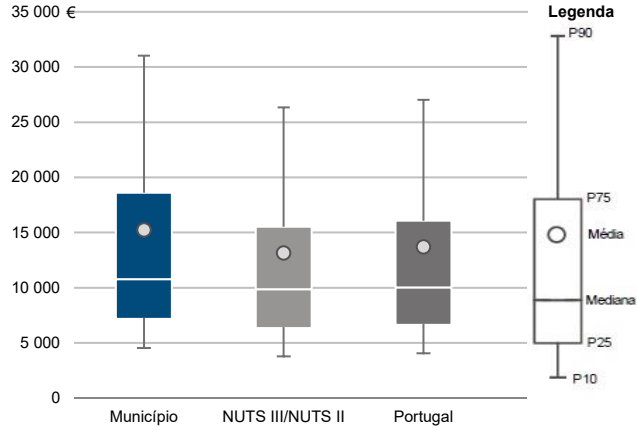


Município: **Ponta Delgada**

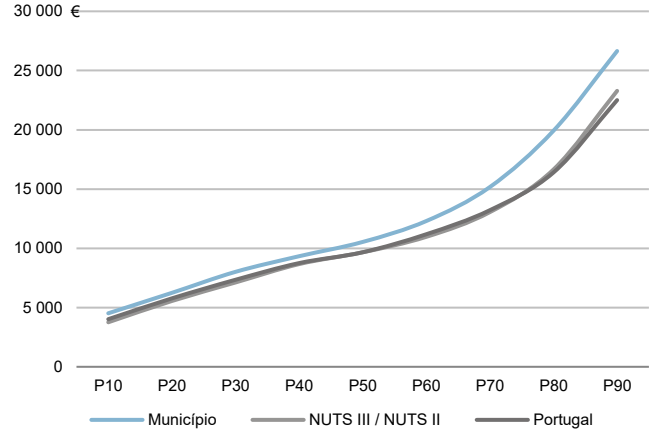
NUTS III / NUTS II: **R. A. Açores**

Informação do Município (2020)			
Sujeitos Passivos (Nº):	47 516	Rendimento bruto (milhares €):	723 907
		Rendimento bruto deduzido do IRS liquidado (milhares €):	650 568

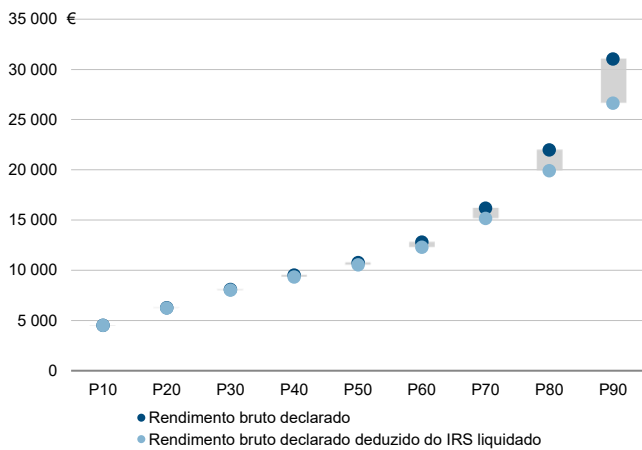
Média e percentis de rendimento bruto declarado por sujeito passivo, 2020



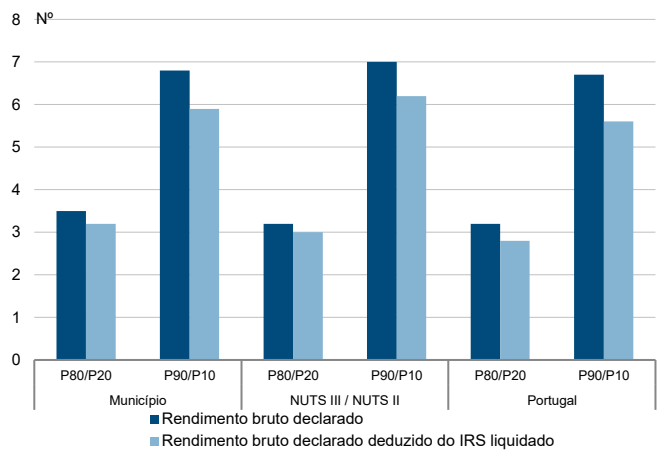
Percentis de rendimento bruto declarado deduzido do IRS liquidado por sujeito passivo, 2020



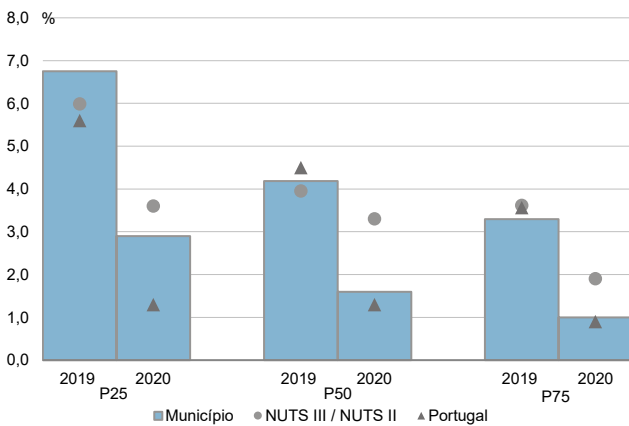
Percentis de rendimento bruto declarado e do rendimento bruto declarado deduzido do IRS liquidado por sujeito passivo, 2020



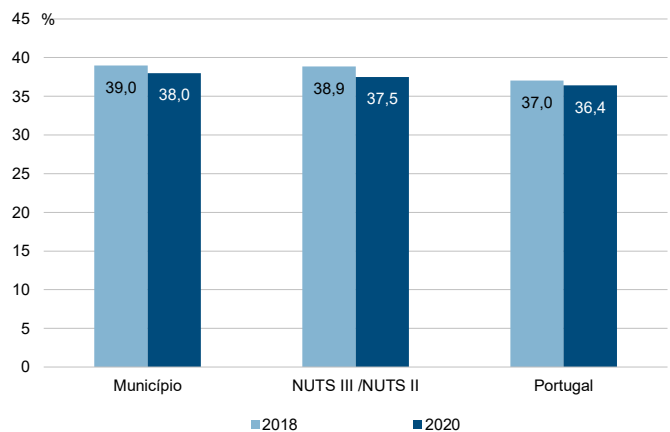
Rácios de desigualdade do rendimento bruto declarado e do rendimento bruto declarado deduzido do IRS liquidado por sujeito passivo, 2020



Taxa de variação anual dos percentis do rendimento bruto declarado deduzido do IRS liquidado por sujeito passivo, 2019 - 2020



Coefficiente de Gini do rendimento bruto declarado deduzido do IRS liquidado por sujeito passivo, 2018 e 2020

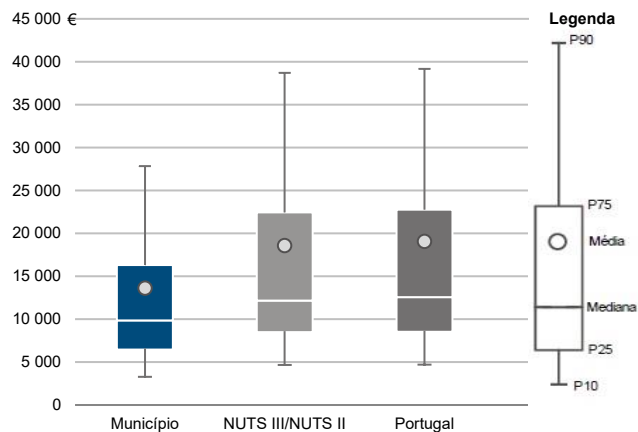


Município: **Povoação**

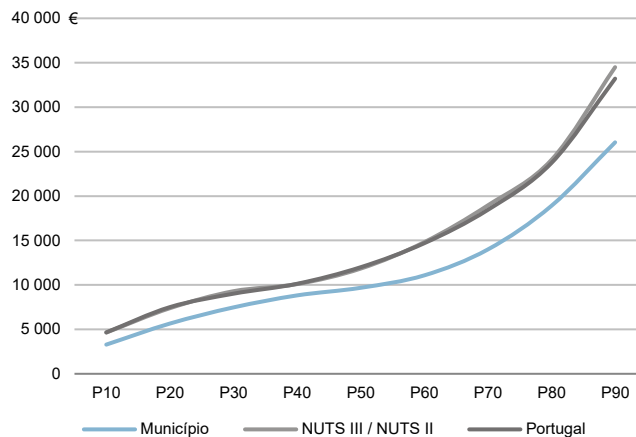
NUTS III / NUTS II: **R. A. Açores**

Informação do Município (2020)			
Agregados Fiscais (Nº):	2 615	Rendimento bruto (milhares €):	35 619
		Rendimento bruto deduzido do IRS liquidado (milhares €):	33 730

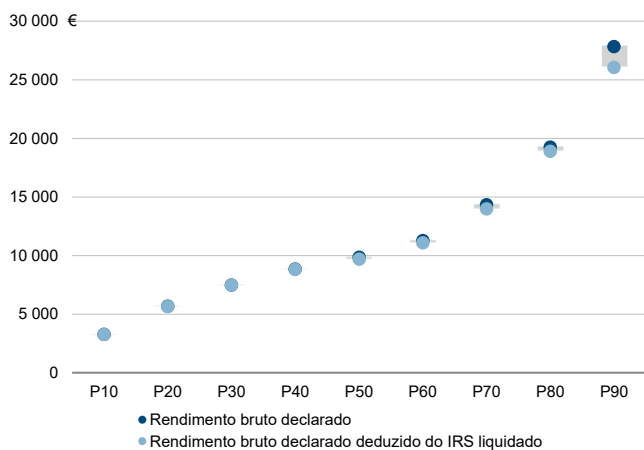
Média e percentis de rendimento bruto declarado por agregado fiscal, 2020



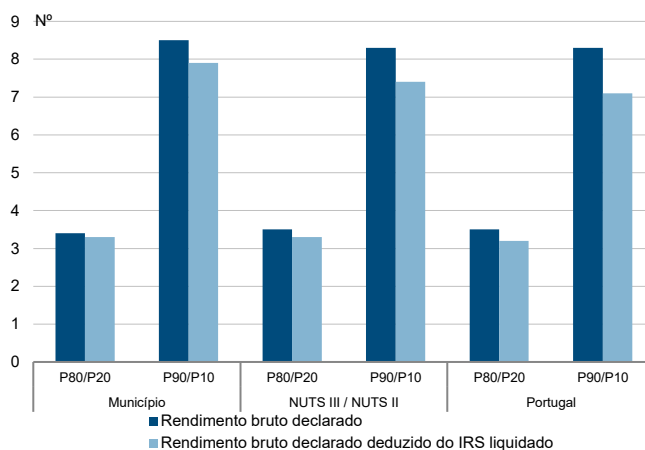
Percentis de rendimento bruto declarado deduzido do IRS liquidado por agregado fiscal, 2020



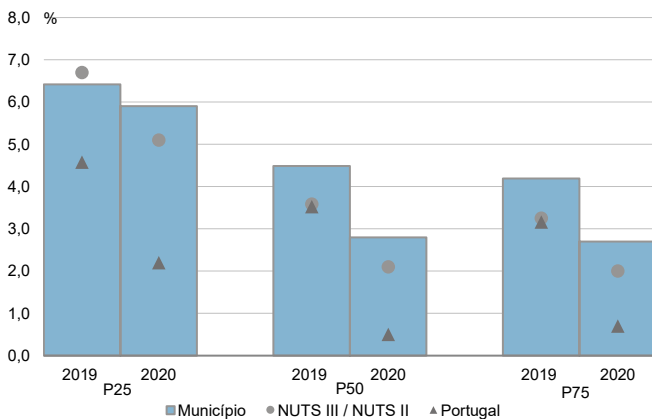
Percentis de rendimento bruto declarado e do rendimento bruto declarado deduzido do IRS liquidado por agregado fiscal, 2020



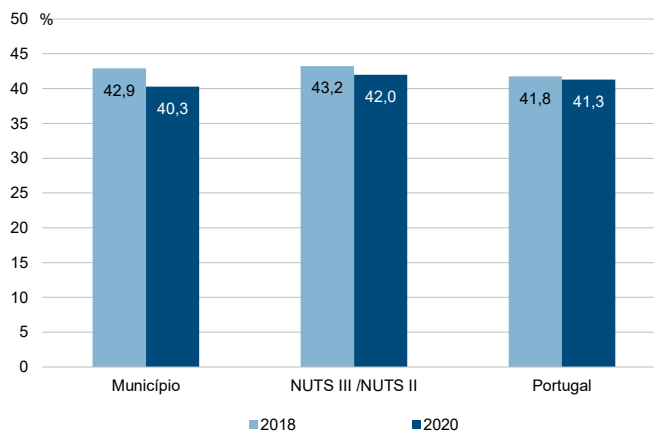
Rácios de desigualdade do rendimento bruto declarado e do rendimento bruto declarado deduzido do IRS liquidado por agregado fiscal, 2020



Taxa de variação anual dos percentis do rendimento bruto declarado deduzido do IRS liquidado por agregado fiscal, 2019 - 2020



Coefficiente de Gini do rendimento bruto declarado deduzido do IRS liquidado por agregado fiscal, 2018 e 2020

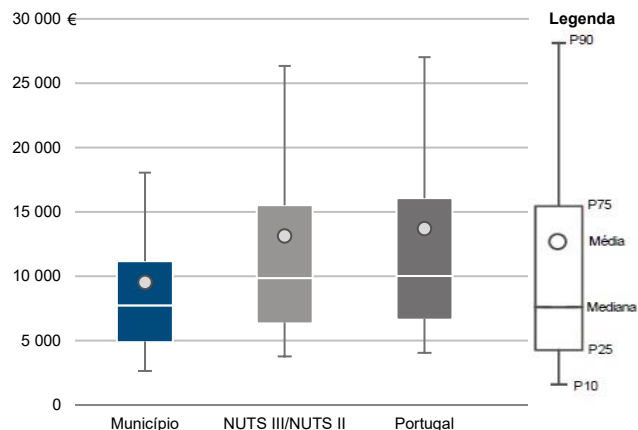


Município: **Povoação**

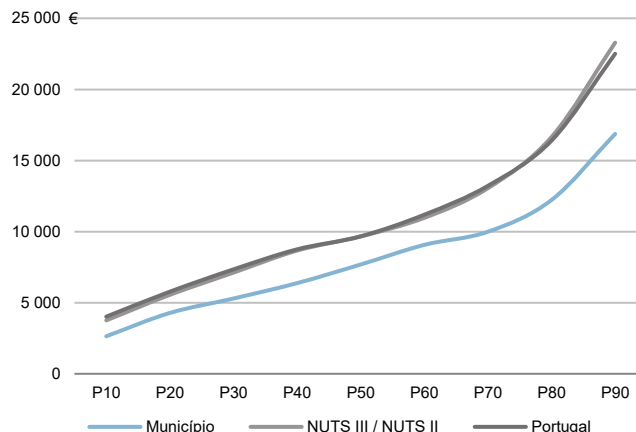
NUTS III / NUTS II: **R. A. Açores**

Informação do Município (2020)			
Sujeitos Passivos (Nº):	3 737	Rendimento bruto (milhares €):	35 619
		Rendimento bruto deduzido do IRS liquidado (milhares €):	33 730

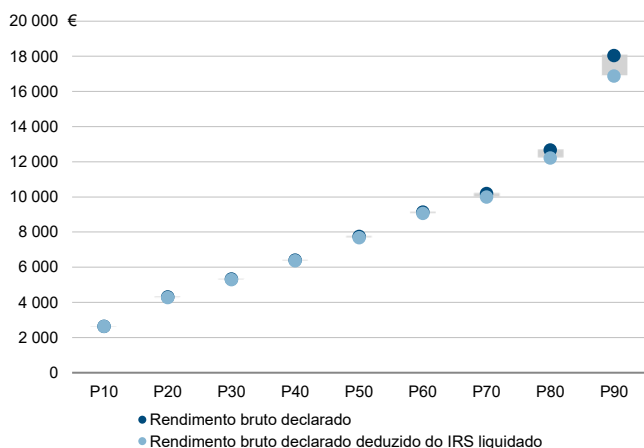
Média e percentis de rendimento bruto declarado por sujeito passivo, 2020



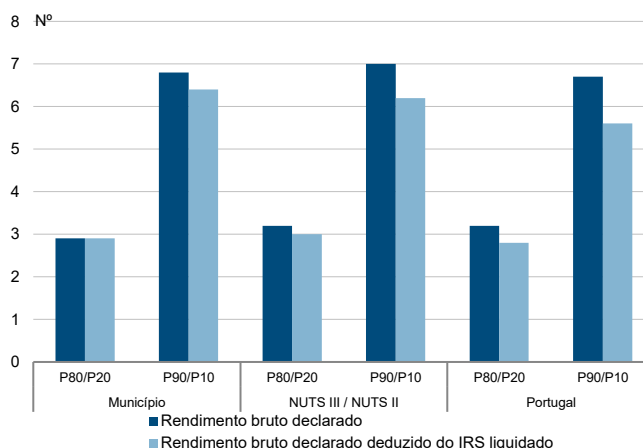
Percentis de rendimento bruto declarado deduzido do IRS liquidado por sujeito passivo, 2020



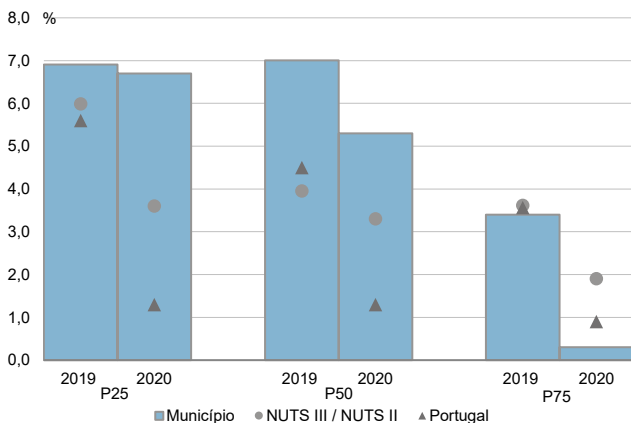
Percentis de rendimento bruto declarado e do rendimento bruto declarado deduzido do IRS liquidado por sujeito passivo, 2020



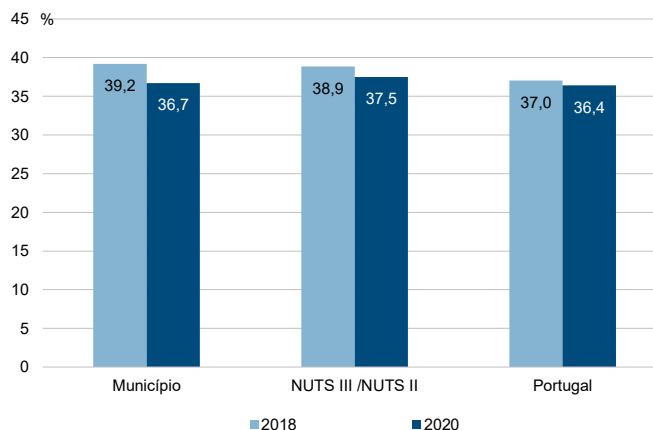
Rácios de desigualdade do rendimento bruto declarado e do rendimento bruto declarado deduzido do IRS liquidado por sujeito passivo, 2020



Taxa de variação anual dos percentis do rendimento bruto declarado deduzido do IRS liquidado por sujeito passivo, 2019 - 2020



Coefficiente de Gini do rendimento bruto declarado deduzido do IRS liquidado por sujeito passivo, 2018 e 2020



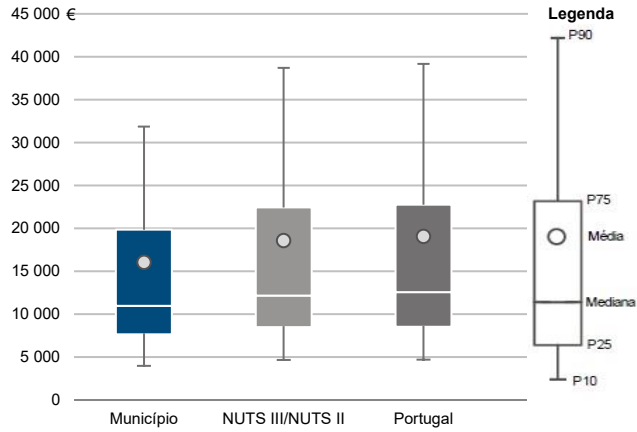


Município: **Ribeira Grande**

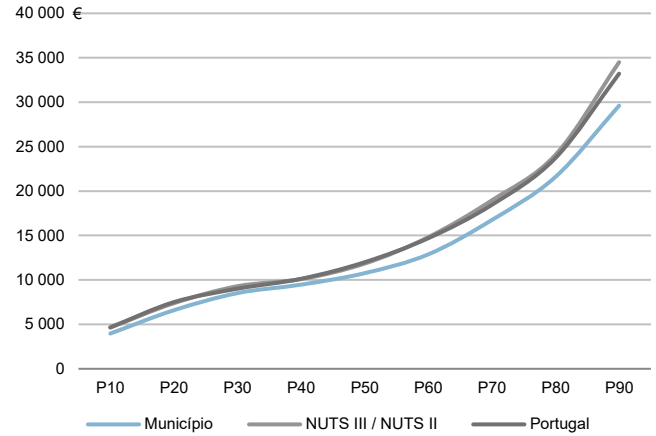
NUTS III / NUTS II: **R. A. Açores**

Informação do Município (2020)			
Agregados Fiscais (Nº):	13 128	Rendimento bruto (milhares €):	210 475
		Rendimento bruto deduzido do IRS liquidado (milhares €):	196 747

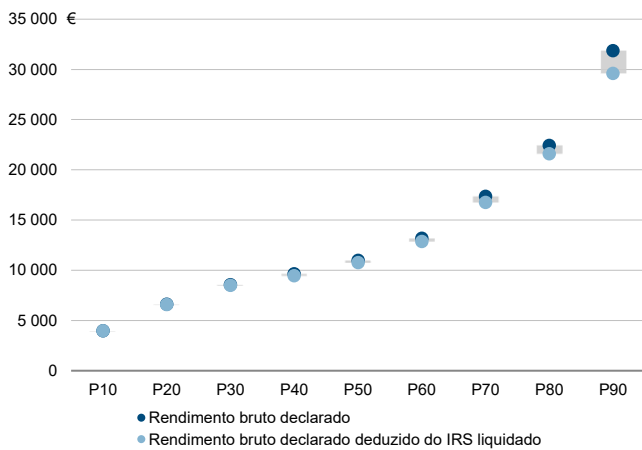
Média e percentis de rendimento bruto declarado por agregado fiscal, 2020



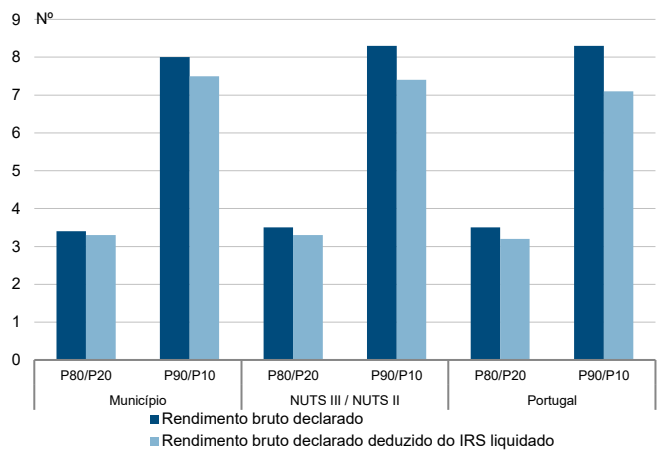
Percentis de rendimento bruto declarado deduzido do IRS liquidado por agregado fiscal, 2020



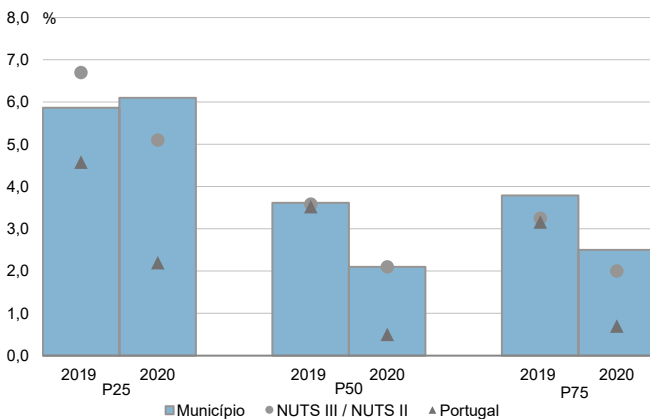
Percentis de rendimento bruto declarado e do rendimento bruto declarado deduzido do IRS liquidado por agregado fiscal, 2020



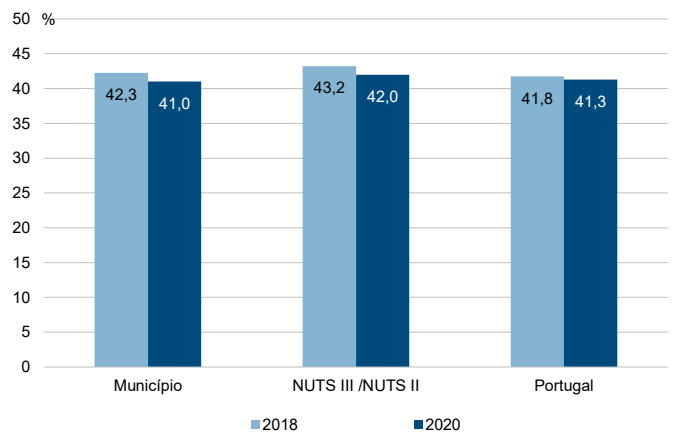
Rácios de desigualdade do rendimento bruto declarado e do rendimento bruto declarado deduzido do IRS liquidado por agregado fiscal, 2020



Taxa de variação anual dos percentis do rendimento bruto declarado deduzido do IRS liquidado por agregado fiscal, 2019 - 2020



Coefficiente de Gini do rendimento bruto declarado deduzido do IRS liquidado por agregado fiscal, 2018 e 2020

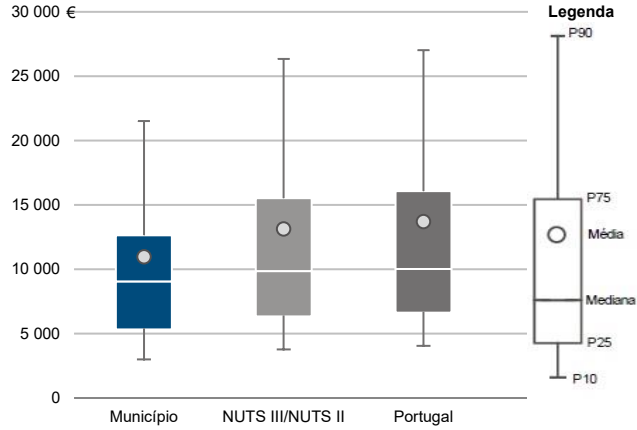


Município: **Ribeira Grande**

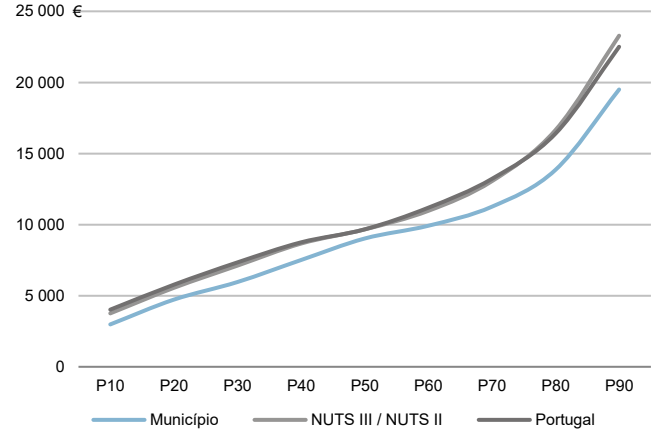
NUTS III / NUTS II: **R. A. Açores**

Informação do Município (2020)			
Sujeitos Passivos (Nº):	19 194	Rendimento bruto (milhares €):	210 475
		Rendimento bruto deduzido do IRS liquidado (milhares €):	196 747

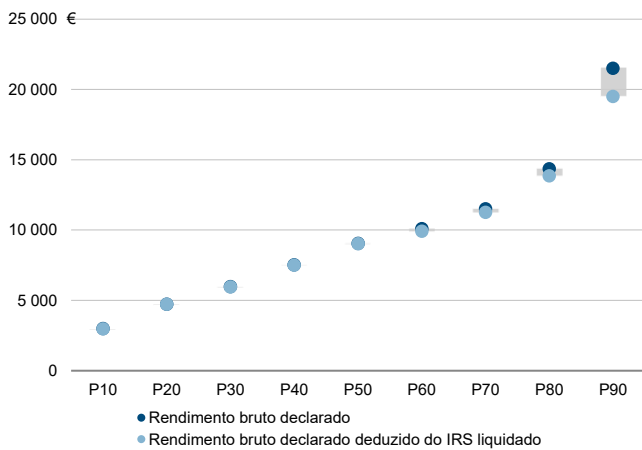
Média e percentis de rendimento bruto declarado por sujeito passivo, 2020



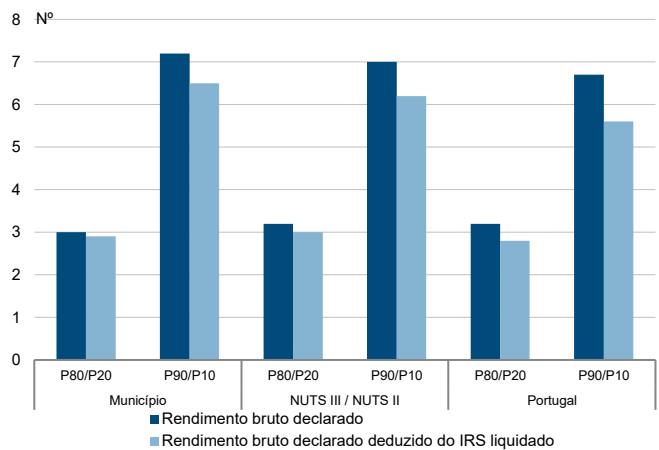
Percentis de rendimento bruto declarado deduzido do IRS liquidado por sujeito passivo, 2020



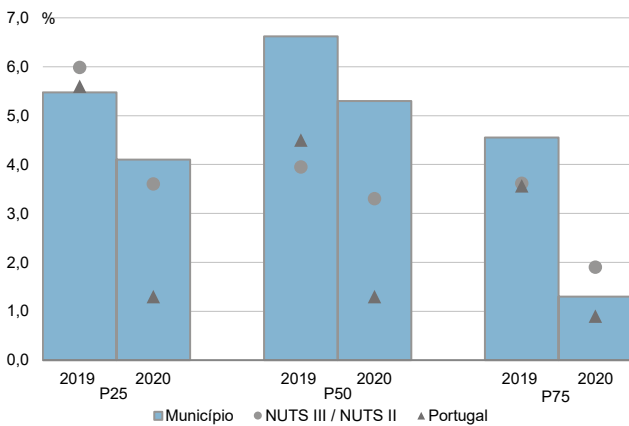
Percentis de rendimento bruto declarado e do rendimento bruto declarado deduzido do IRS liquidado por sujeito passivo, 2020



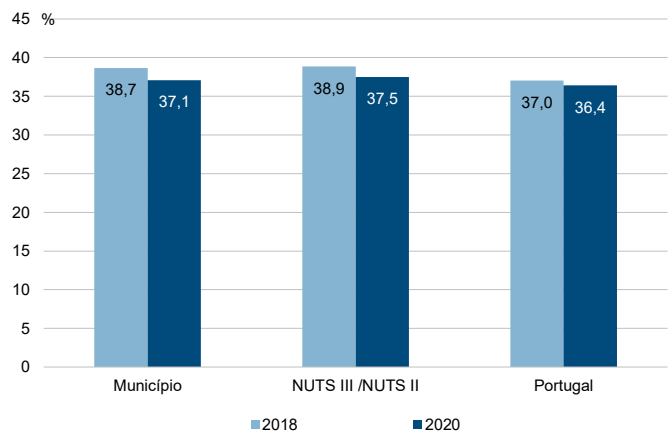
Rácios de desigualdade do rendimento bruto declarado e do rendimento bruto declarado deduzido do IRS liquidado por sujeito passivo, 2020



Taxa de variação anual dos percentis do rendimento bruto declarado deduzido do IRS liquidado por sujeito passivo, 2019 - 2020



Coefficiente de Gini do rendimento bruto declarado deduzido do IRS liquidado por sujeito passivo, 2018 e 2020

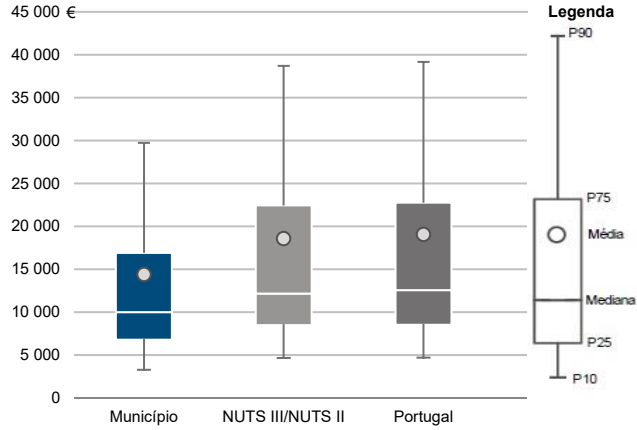


Município: **Vila Franca do Campo**

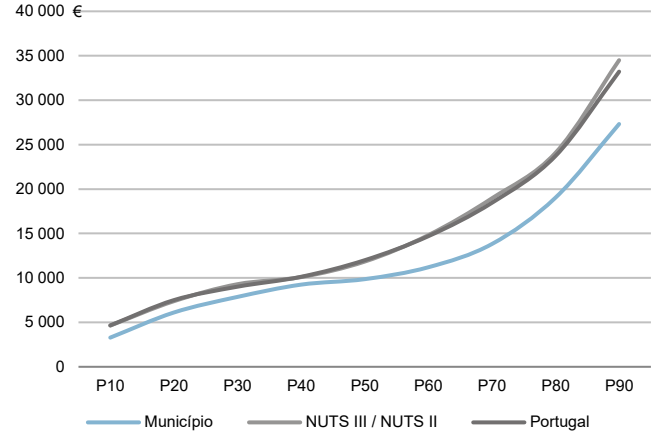
NUTS III / NUTS II: **R. A. Açores**

Informação do Município (2020)			
Agregados Fiscais (Nº):	4 483	Rendimento bruto (milhares €):	64 507
		Rendimento bruto deduzido do IRS liquidado (milhares €):	60 445

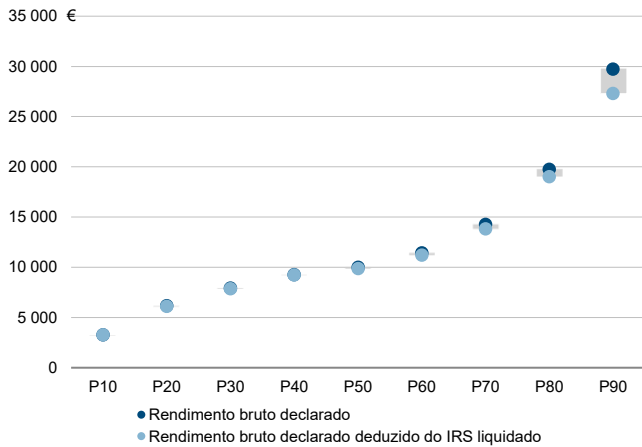
Média e percentis de rendimento bruto declarado por agregado fiscal, 2020



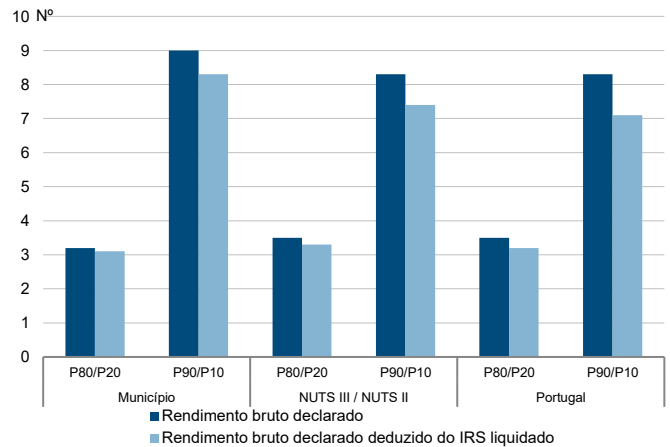
Percentis de rendimento bruto declarado deduzido do IRS liquidado por agregado fiscal, 2020



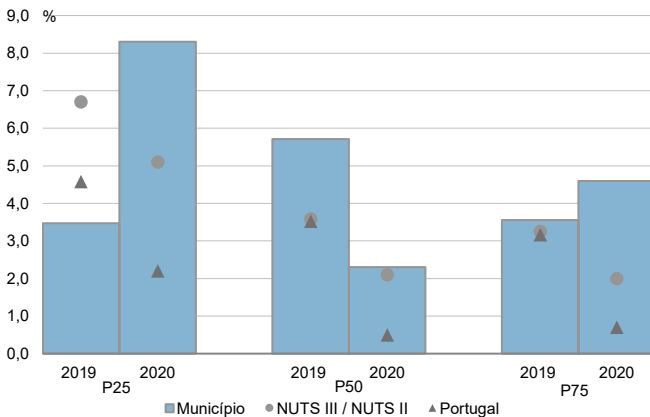
Percentis de rendimento bruto declarado e do rendimento bruto declarado deduzido do IRS liquidado por agregado fiscal, 2020



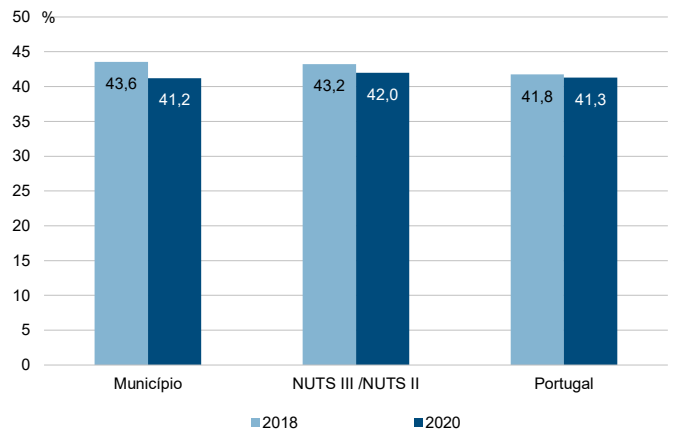
Rácios de desigualdade do rendimento bruto declarado e do rendimento bruto declarado deduzido do IRS liquidado por agregado fiscal, 2020



Taxa de variação anual dos percentis do rendimento bruto declarado deduzido do IRS liquidado por agregado fiscal, 2019 - 2020



Coefficiente de Gini do rendimento bruto declarado deduzido do IRS liquidado por agregado fiscal, 2018 e 2020

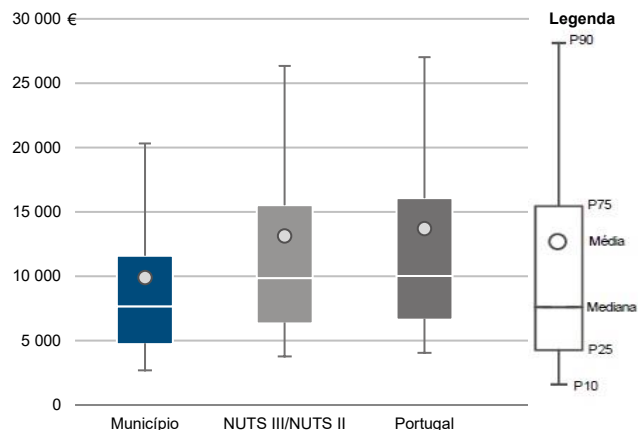


Município: **Vila Franca do Campo**

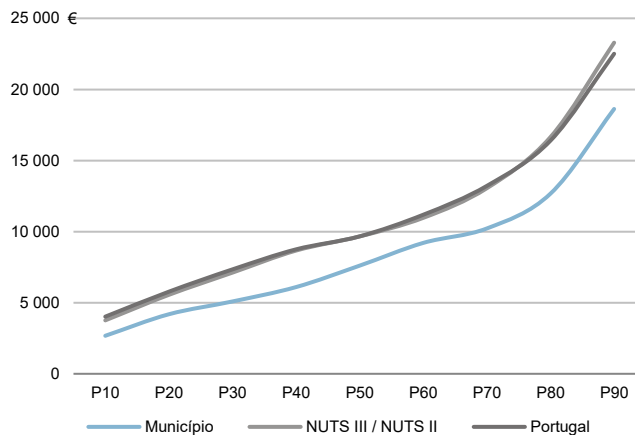
NUTS III / NUTS II: **R. A. Açores**

Informação do Município (2020)			
Sujeitos Passivos (Nº):	6 521	Rendimento bruto (milhares €):	64 507
		Rendimento bruto deduzido do IRS liquidado (milhares €):	60 445

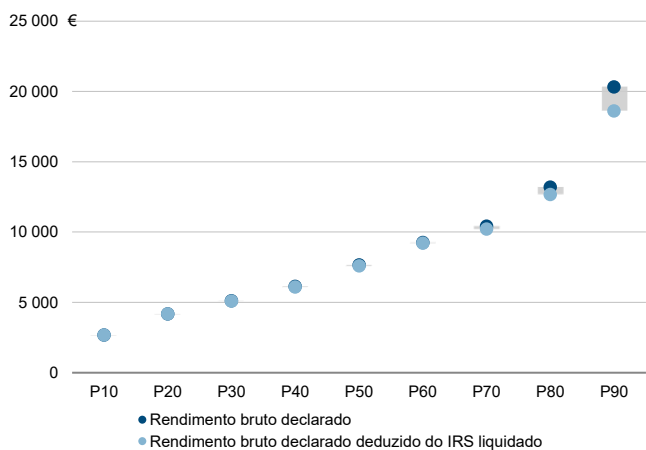
Média e percentis de rendimento bruto declarado por sujeito passivo, 2020



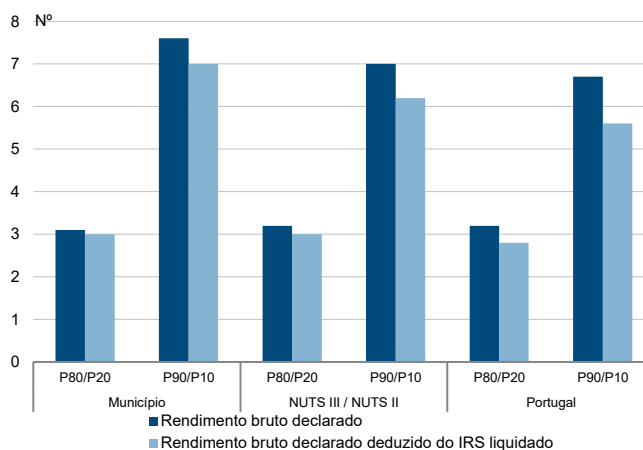
Percentis de rendimento bruto declarado deduzido do IRS liquidado por sujeito passivo, 2020



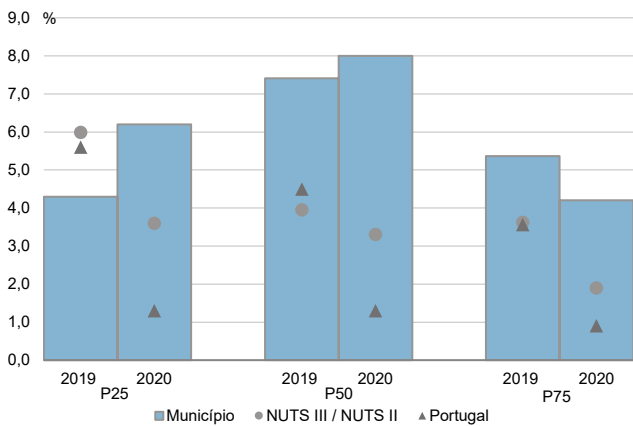
Percentis de rendimento bruto declarado e do rendimento bruto declarado deduzido do IRS liquidado por sujeito passivo, 2020



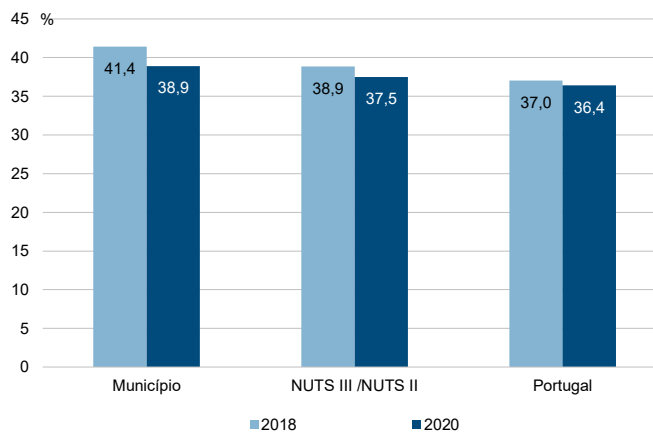
Rácios de desigualdade do rendimento bruto declarado e do rendimento bruto declarado deduzido do IRS liquidado por sujeito passivo, 2020



Taxa de variação anual dos percentis do rendimento bruto declarado deduzido do IRS liquidado por sujeito passivo, 2019 - 2020



Coefficiente de Gini do rendimento bruto declarado deduzido do IRS liquidado por sujeito passivo, 2018 e 2020

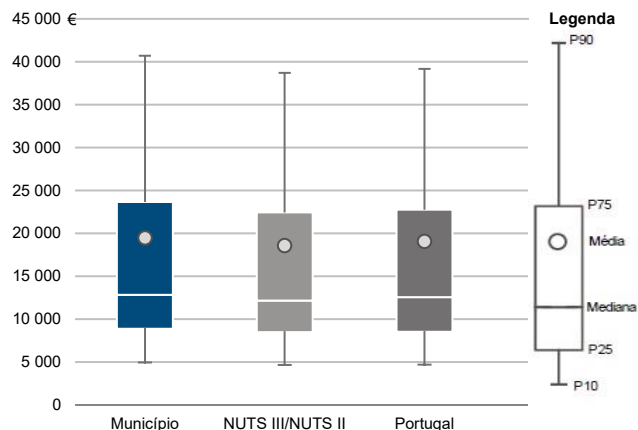


Município: **Angra do Heroísmo**

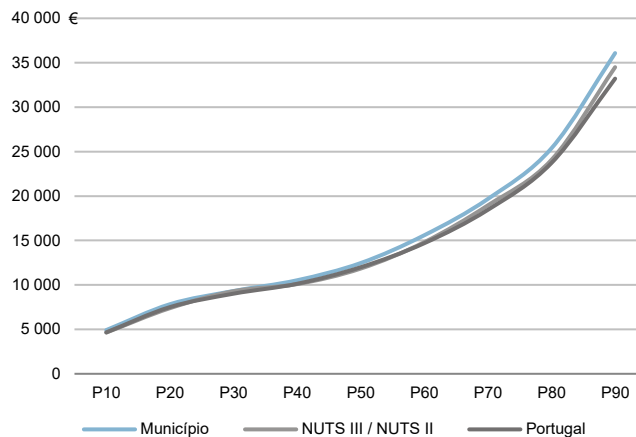
NUTS III / NUTS II: **R. A. Açores**

Informação do Município (2020)			
Agregados Fiscais (Nº):	17 669	Rendimento bruto (milhares €):	343 850
		Rendimento bruto deduzido do IRS liquidado (milhares €):	313 159

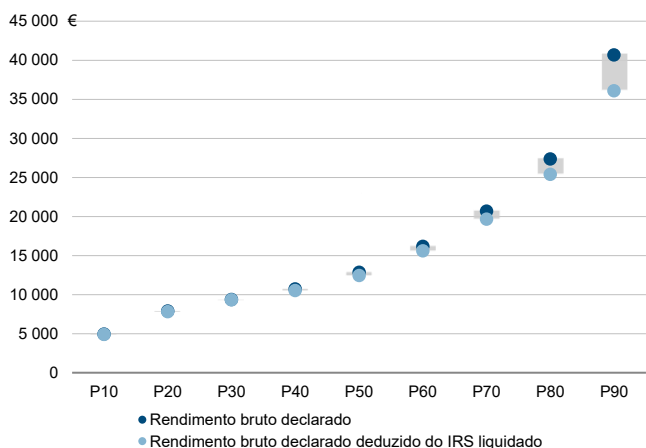
Média e percentis de rendimento bruto declarado por agregado fiscal, 2020



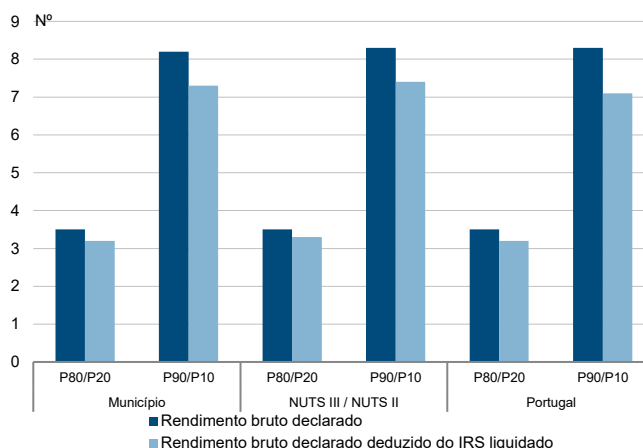
Percentis de rendimento bruto declarado deduzido do IRS liquidado por agregado fiscal, 2020



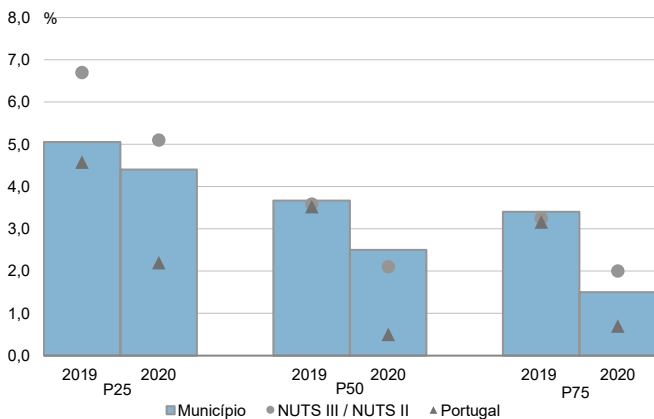
Percentis de rendimento bruto declarado e do rendimento bruto declarado deduzido do IRS liquidado por agregado fiscal, 2020



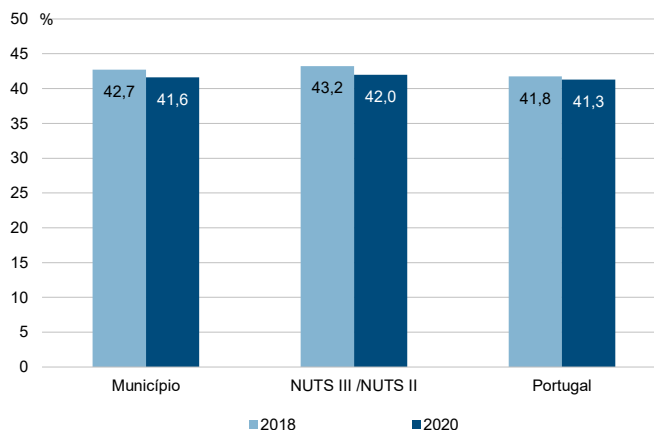
Rácios de desigualdade do rendimento bruto declarado e do rendimento bruto declarado deduzido do IRS liquidado por agregado fiscal, 2020



Taxa de variação anual dos percentis do rendimento bruto declarado deduzido do IRS liquidado por agregado fiscal, 2019 - 2020



Coefficiente de Gini do rendimento bruto declarado deduzido do IRS liquidado por agregado fiscal, 2018 e 2020

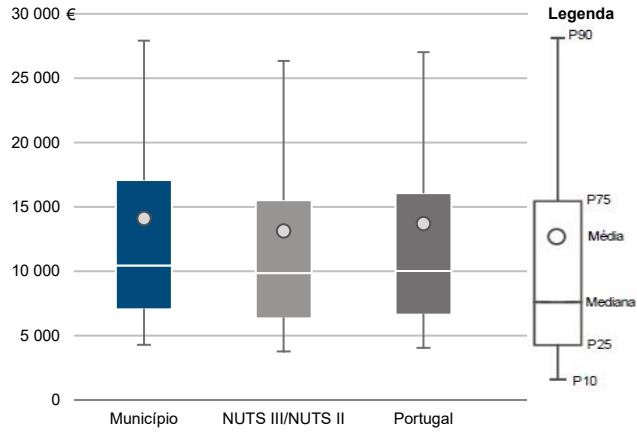


Município: **Angra do Heroísmo**

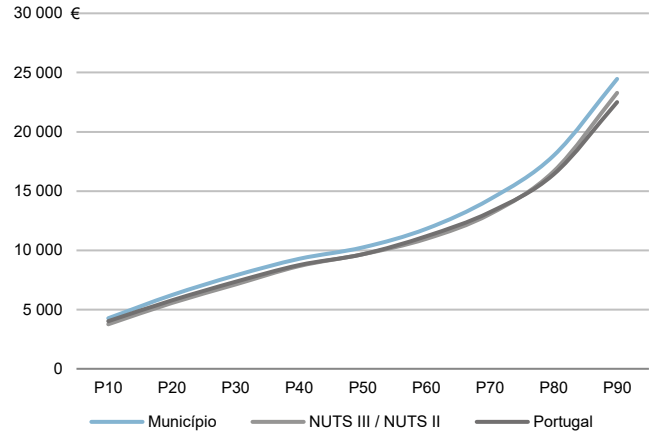
NUTS III / NUTS II: **R. A. Açores**

Informação do Município (2020)			
Sujeitos Passivos (Nº):	24 397	Rendimento bruto (milhares €):	343 850
		Rendimento bruto deduzido do IRS liquidado (milhares €):	313 159

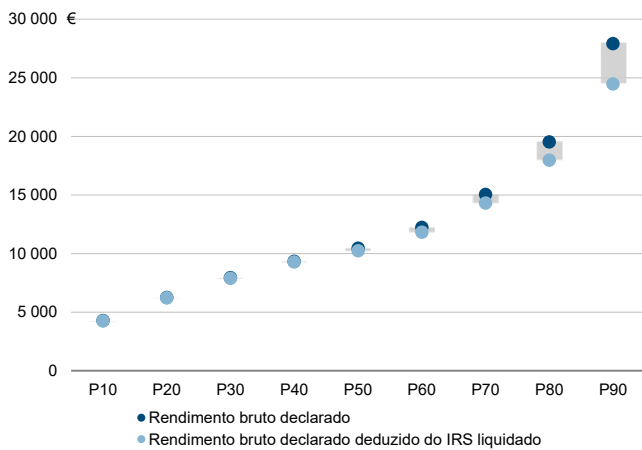
Média e percentis de rendimento bruto declarado por sujeito passivo, 2020



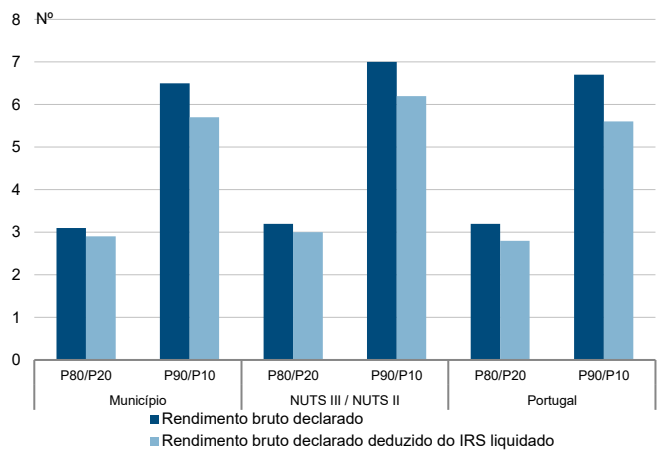
Percentis de rendimento bruto declarado deduzido do IRS liquidado por sujeito passivo, 2020



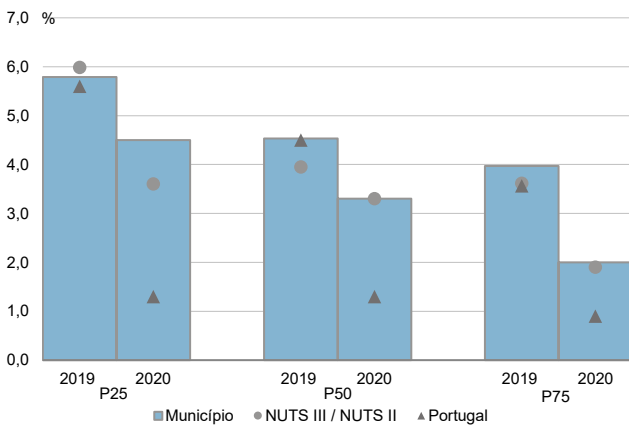
Percentis de rendimento bruto declarado e do rendimento bruto declarado deduzido do IRS liquidado por sujeito passivo, 2020



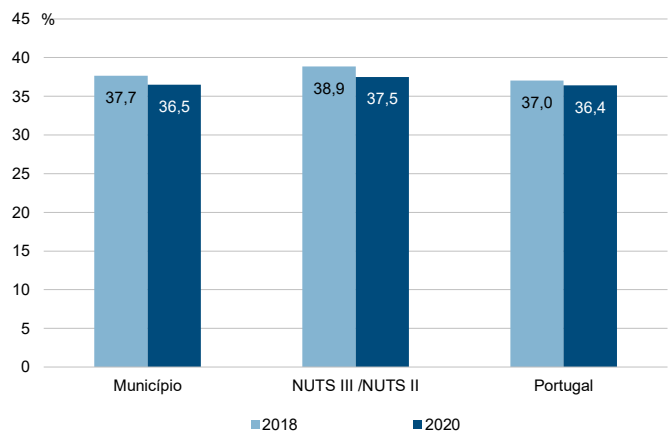
Rácios de desigualdade do rendimento bruto declarado e do rendimento bruto declarado deduzido do IRS liquidado por sujeito passivo, 2020



Taxa de variação anual dos percentis do rendimento bruto declarado deduzido do IRS liquidado por sujeito passivo, 2019 - 2020



Coefficiente de Gini do rendimento bruto declarado deduzido do IRS liquidado por sujeito passivo, 2018 e 2020

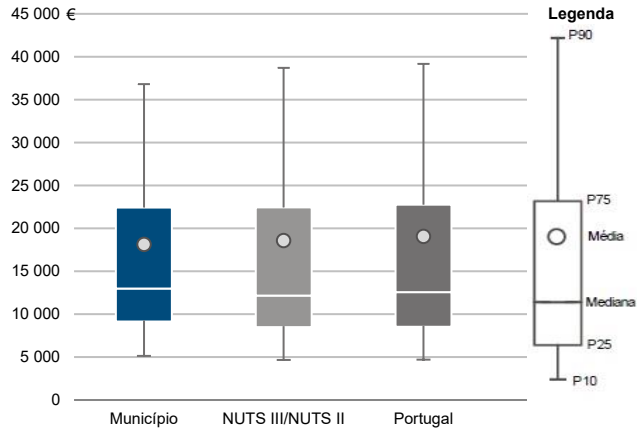


Município: **Vila da Praia da Vitória**

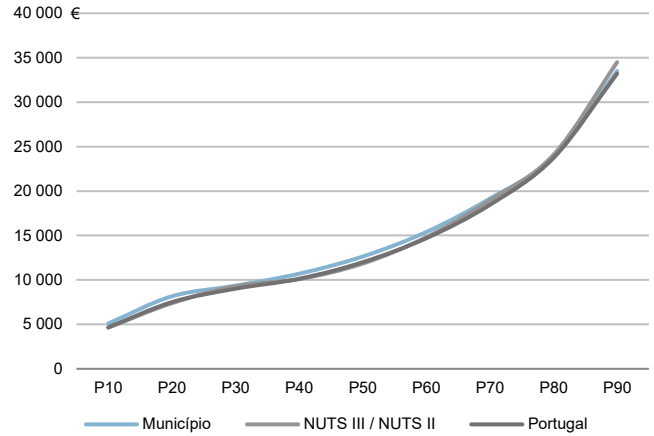
NUTS III / NUTS II: **R. A. Açores**

Informação do Município (2020)			
Agregados Fiscais (Nº):	9 588	Rendimento bruto (milhares €):	173 936
		Rendimento bruto deduzido do IRS liquidado (milhares €):	161 200

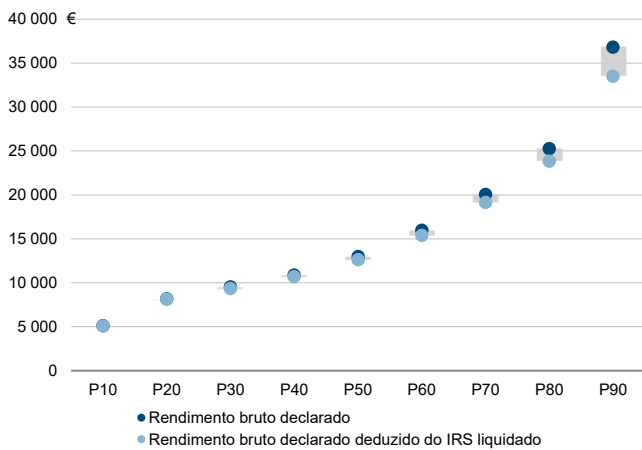
Média e percentis de rendimento bruto declarado por agregado fiscal, 2020



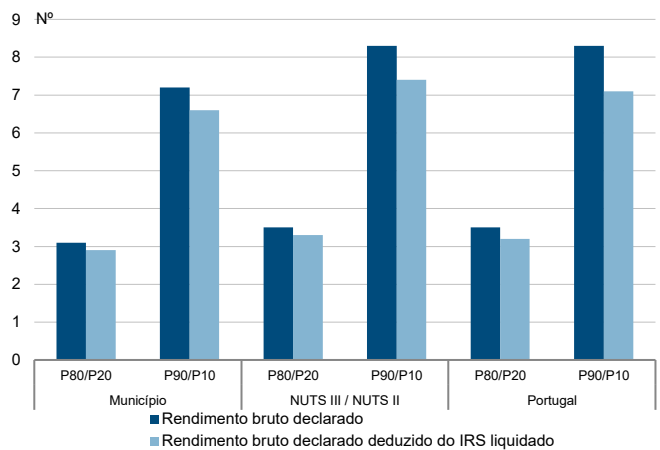
Percentis de rendimento bruto declarado deduzido do IRS liquidado por agregado fiscal, 2020



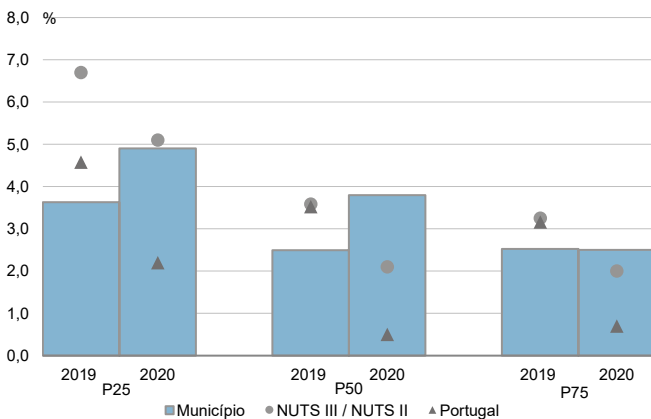
Percentis de rendimento bruto declarado e do rendimento bruto declarado deduzido do IRS liquidado por agregado fiscal, 2020



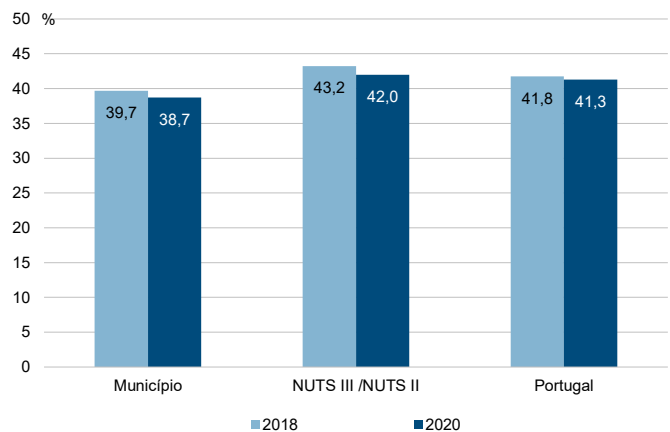
Rácios de desigualdade do rendimento bruto declarado e do rendimento bruto declarado deduzido do IRS liquidado por agregado fiscal, 2020



Taxa de variação anual dos percentis do rendimento bruto declarado deduzido do IRS liquidado por agregado fiscal, 2019 - 2020



Coefficiente de Gini do rendimento bruto declarado deduzido do IRS liquidado por agregado fiscal, 2018 e 2020

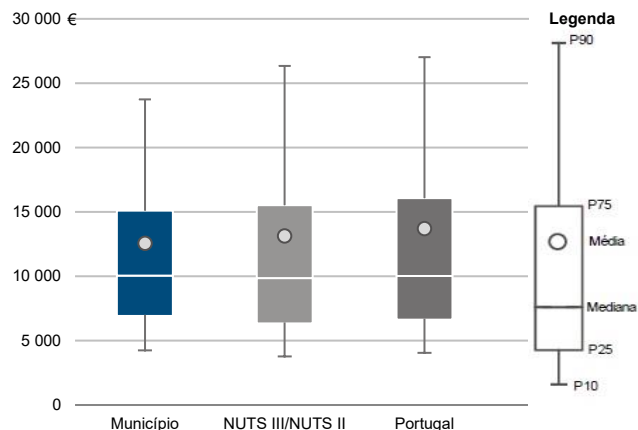


Município: **Vila da Praia da Vitória**

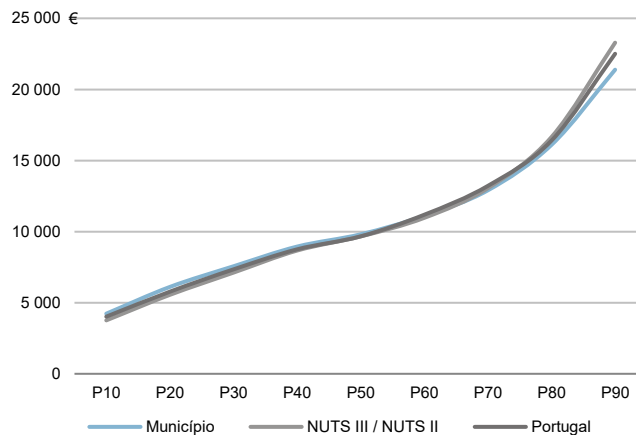
NUTS III / NUTS II: **R. A. Açores**

Informação do Município (2020)			
Sujeitos Passivos (Nº):	13 857	Rendimento bruto (milhares €):	173 936
		Rendimento bruto deduzido do IRS liquidado (milhares €):	161 200

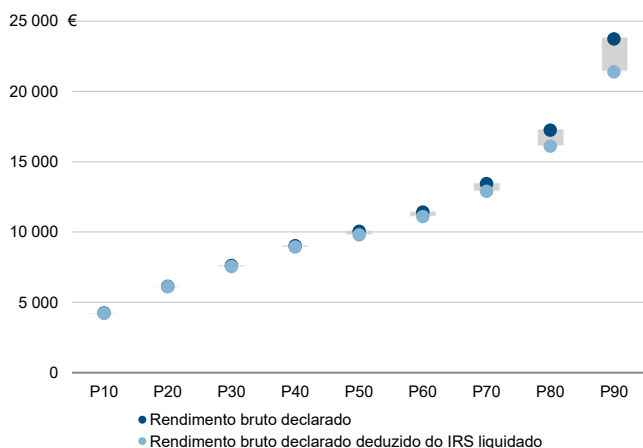
Média e percentis de rendimento bruto declarado por sujeito passivo, 2020



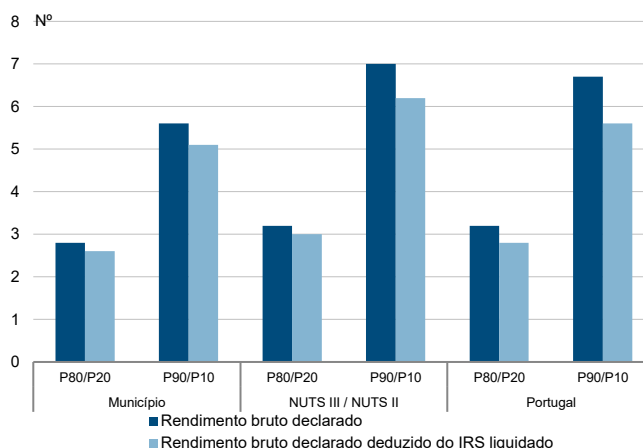
Percentis de rendimento bruto declarado deduzido do IRS liquidado por sujeito passivo, 2020



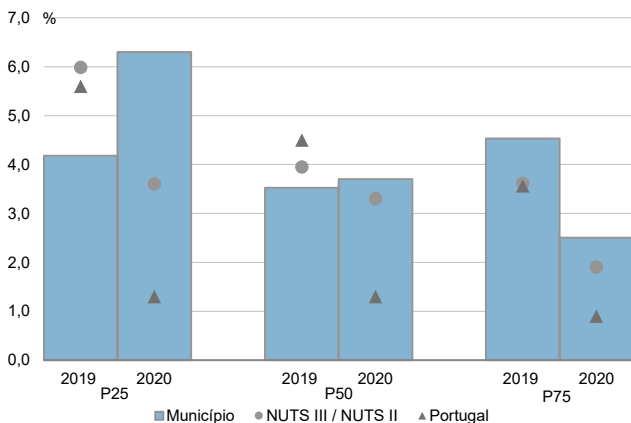
Percentis de rendimento bruto declarado e do rendimento bruto declarado deduzido do IRS liquidado por sujeito passivo, 2020



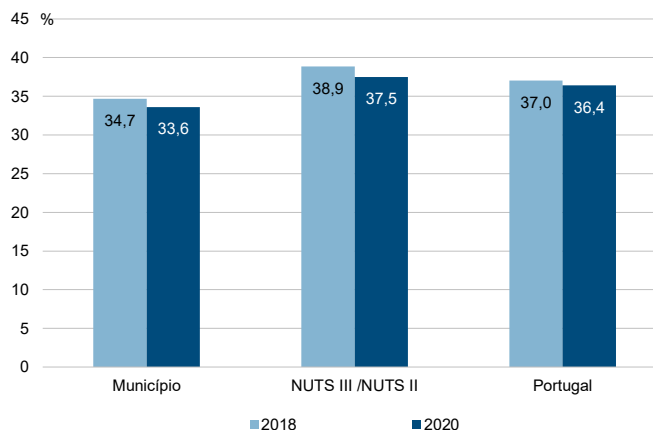
Rácios de desigualdade do rendimento bruto declarado e do rendimento bruto declarado deduzido do IRS liquidado por sujeito passivo, 2020



Taxa de variação anual dos percentis do rendimento bruto declarado deduzido do IRS liquidado por sujeito passivo, 2019 - 2020



Coefficiente de Gini do rendimento bruto declarado deduzido do IRS liquidado por sujeito passivo, 2018 e 2020



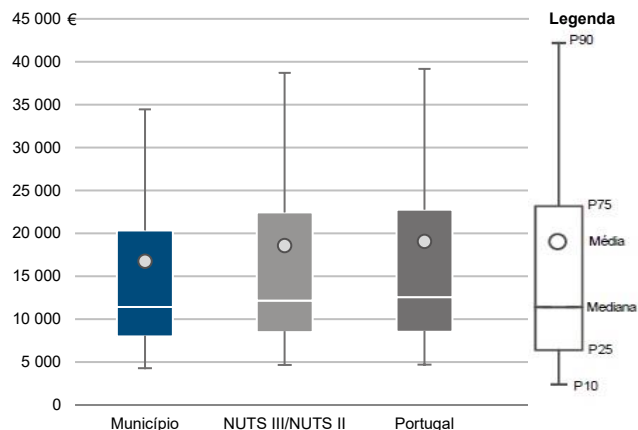


Município: **Santa Cruz da Graciosa**

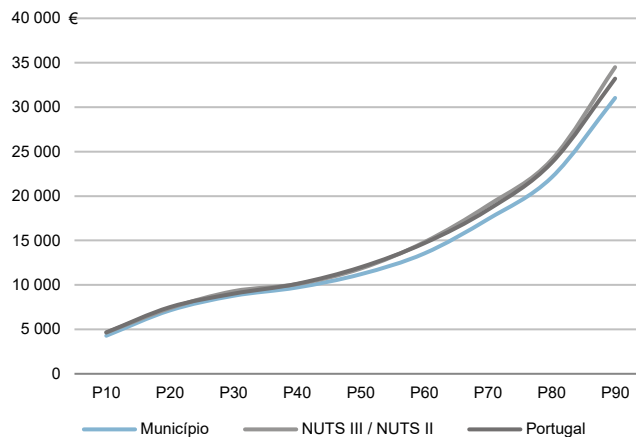
NUTS III / NUTS II: **R. A. Açores**

Informação do Município (2020)			
Agregados Fiscais (Nº):	1 991	Rendimento bruto (milhares €):	33 350
		Rendimento bruto deduzido do IRS liquidado (milhares €):	30 945

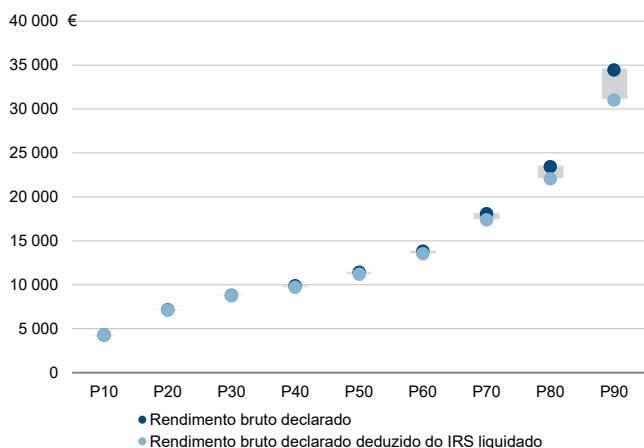
Média e percentis de rendimento bruto declarado por agregado fiscal, 2020



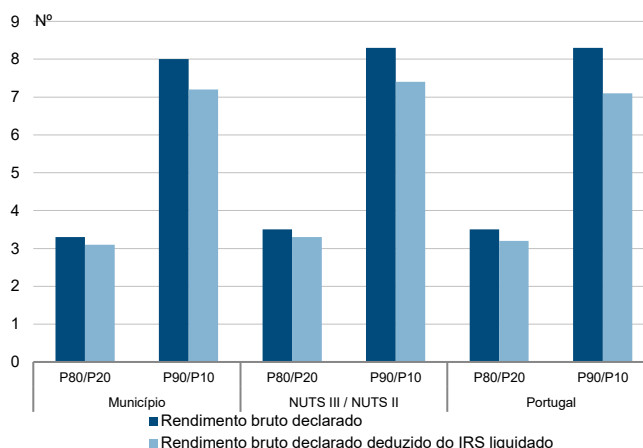
Percentis de rendimento bruto declarado deduzido do IRS liquidado por agregado fiscal, 2020



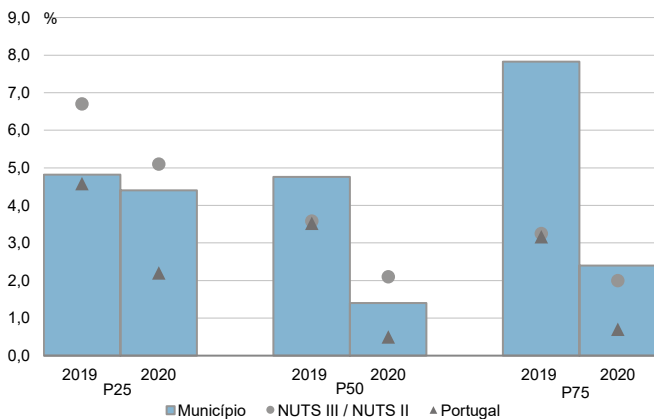
Percentis de rendimento bruto declarado e do rendimento bruto declarado deduzido do IRS liquidado por agregado fiscal, 2020



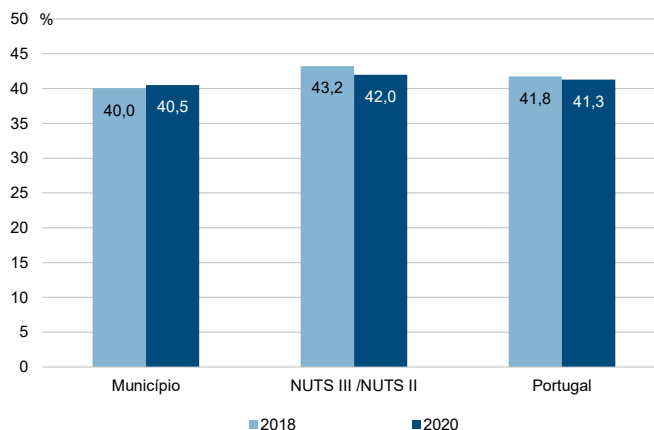
Rácios de desigualdade do rendimento bruto declarado e do rendimento bruto declarado deduzido do IRS liquidado por agregado fiscal, 2020



Taxa de variação anual dos percentis do rendimento bruto declarado deduzido do IRS liquidado por agregado fiscal, 2019 - 2020



Coefficiente de Gini do rendimento bruto declarado deduzido do IRS liquidado por agregado fiscal, 2018 e 2020

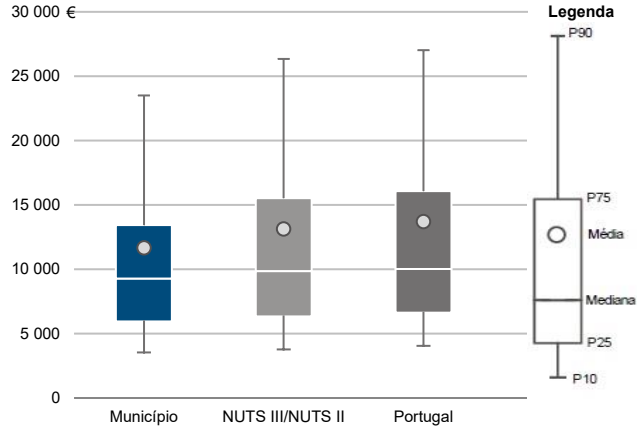


Município: **Santa Cruz da Graciosa**

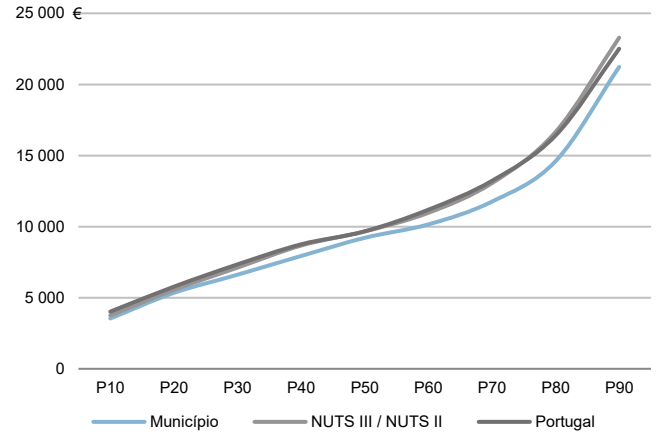
NUTS III / NUTS II: **R. A. Açores**

Informação do Município (2020)			
Sujeitos Passivos (Nº):	2 856	Rendimento bruto (milhares €):	33 350
		Rendimento bruto deduzido do IRS liquidado (milhares €):	30 945

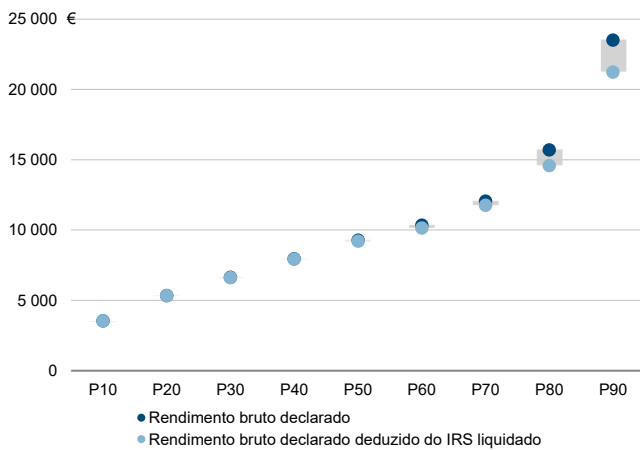
Média e percentis de rendimento bruto declarado por sujeito passivo, 2020



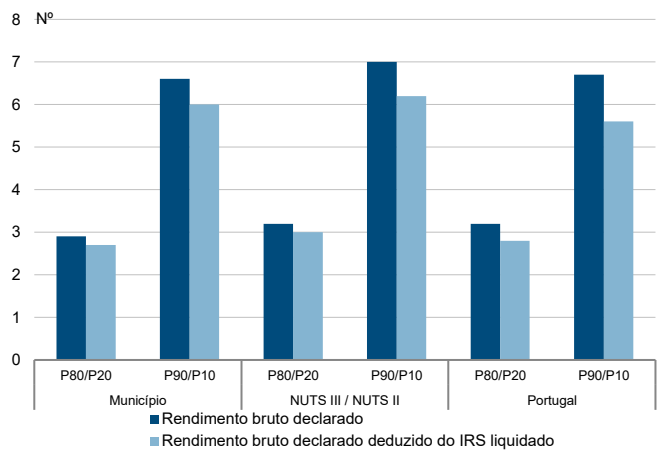
Percentis de rendimento bruto declarado deduzido do IRS liquidado por sujeito passivo, 2020



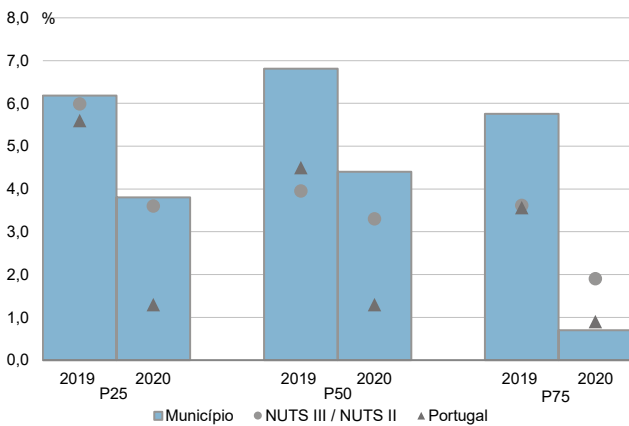
Percentis de rendimento bruto declarado e do rendimento bruto declarado deduzido do IRS liquidado por sujeito passivo, 2020



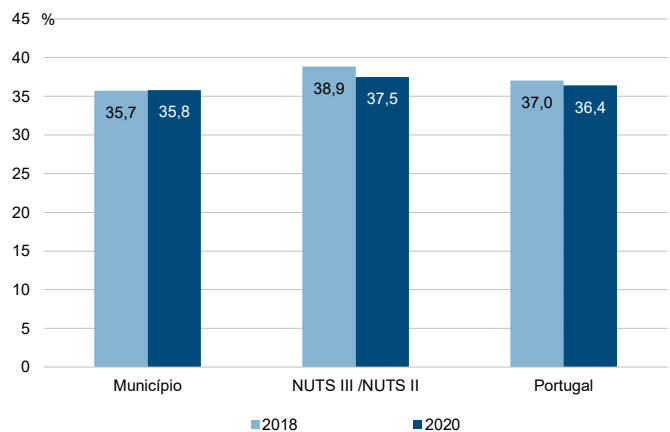
Rácios de desigualdade do rendimento bruto declarado e do rendimento bruto declarado deduzido do IRS liquidado por sujeito passivo, 2020



Taxa de variação anual dos percentis do rendimento bruto declarado deduzido do IRS liquidado por sujeito passivo, 2019 - 2020



Coefficiente de Gini do rendimento bruto declarado deduzido do IRS liquidado por sujeito passivo, 2018 e 2020

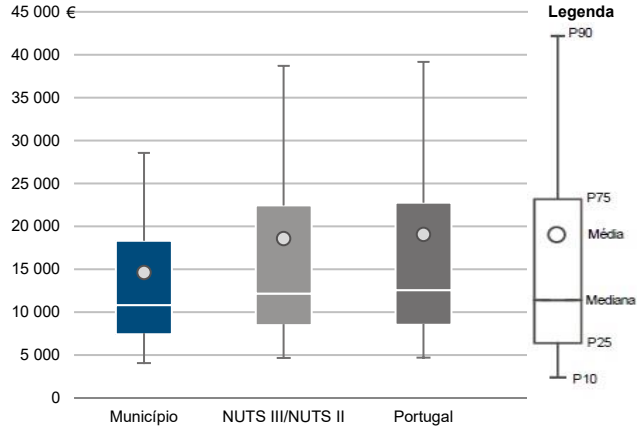


Município: **Calheta (R.A.A.)**

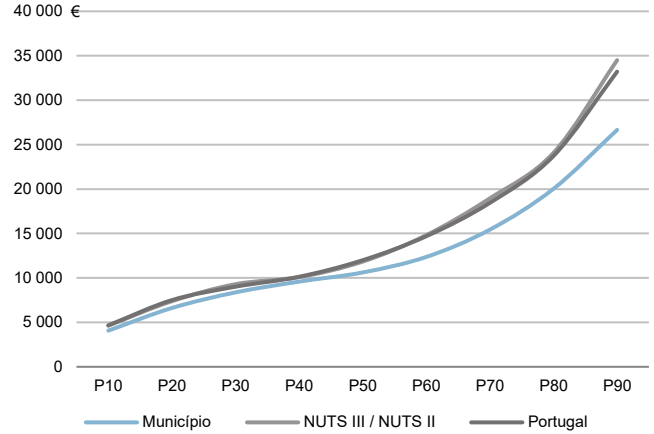
NUTS III / NUTS II: **R. A. Açores**

Informação do Município (2020)			
Agregados Fiscais (Nº):	1 775	Rendimento bruto (milhares €):	25 951
		Rendimento bruto deduzido do IRS liquidado (milhares €):	24 491

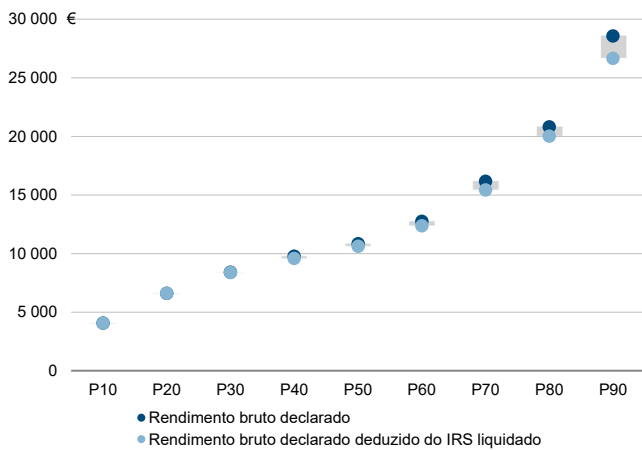
Média e percentis de rendimento bruto declarado por agregado fiscal, 2020



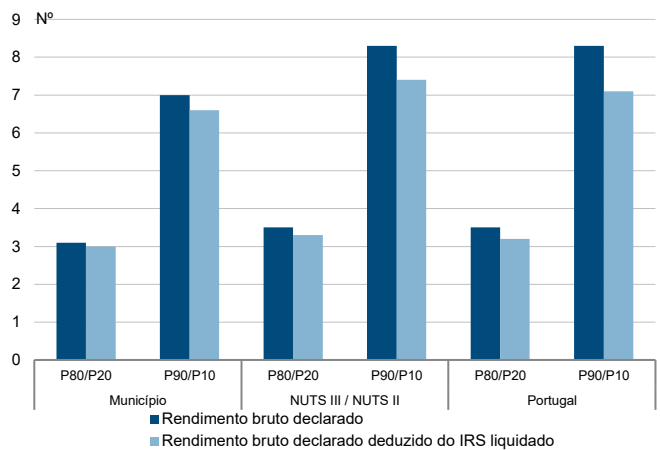
Percentis de rendimento bruto declarado deduzido do IRS liquidado por agregado fiscal, 2020



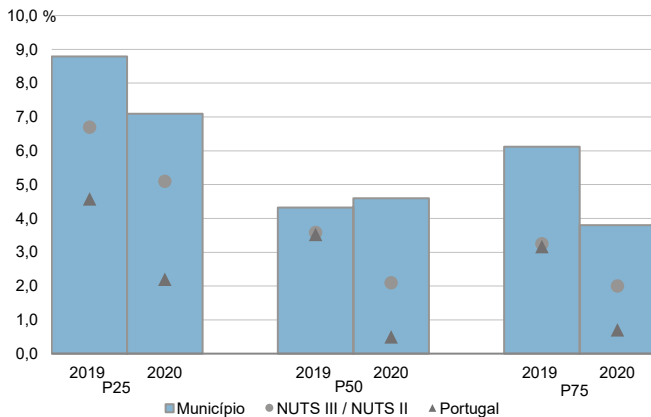
Percentis de rendimento bruto declarado e do rendimento bruto declarado deduzido do IRS liquidado por agregado fiscal, 2020



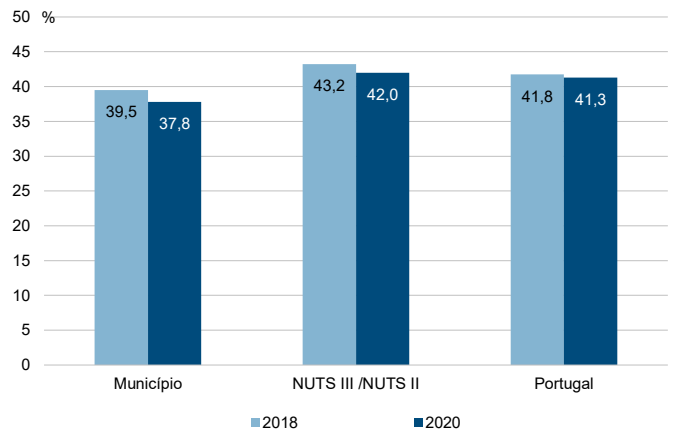
Rácios de desigualdade do rendimento bruto declarado e do rendimento bruto declarado deduzido do IRS liquidado por agregado fiscal, 2020



Taxa de variação anual dos percentis do rendimento bruto declarado deduzido do IRS liquidado por agregado fiscal, 2019 - 2020



Coefficiente de Gini do rendimento bruto declarado deduzido do IRS liquidado por agregado fiscal, 2018 e 2020

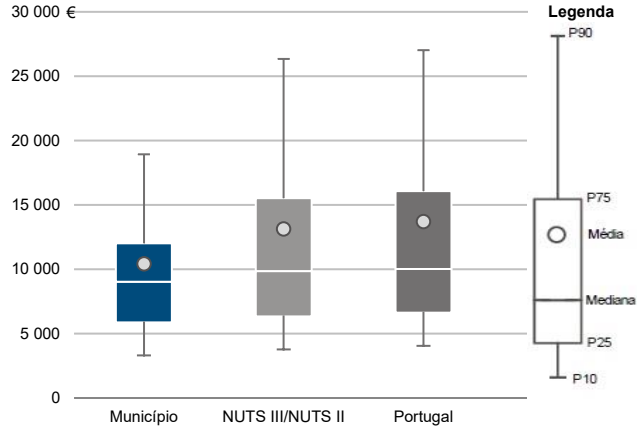


Município: **Calheta (R.A.A.)**

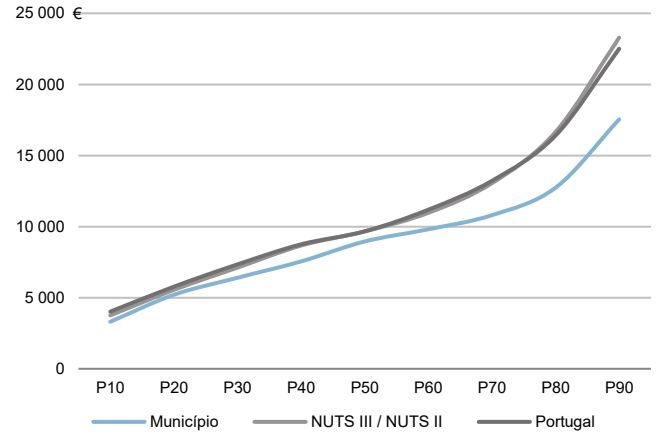
NUTS III / NUTS II: **R. A. Açores**

Informação do Município (2020)			
Sujeitos Passivos (Nº):	2 492	Rendimento bruto (milhares €):	25 951
		Rendimento bruto deduzido do IRS liquidado (milhares €):	24 491

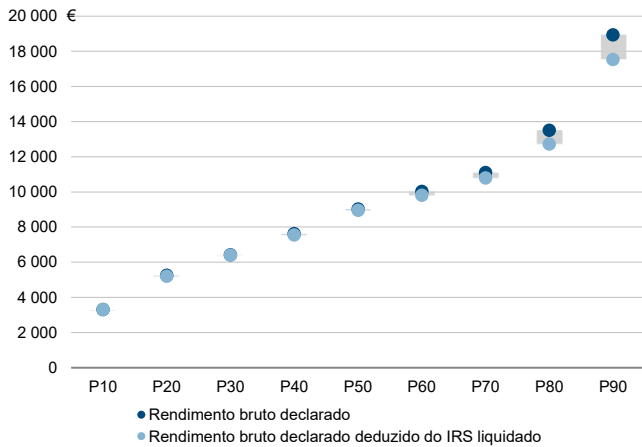
Média e percentis de rendimento bruto declarado por sujeito passivo, 2020



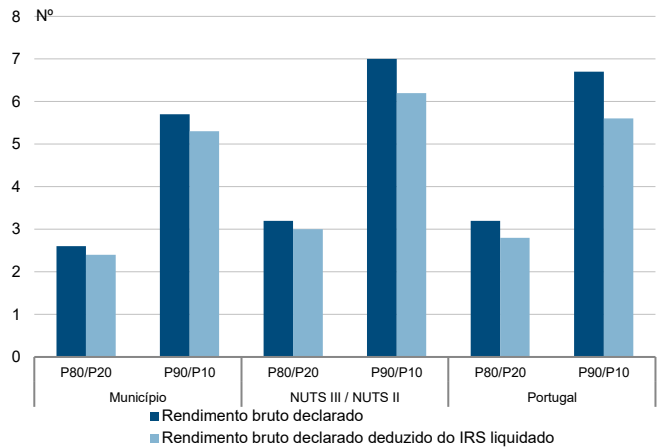
Percentis de rendimento bruto declarado deduzido do IRS liquidado por sujeito passivo, 2020



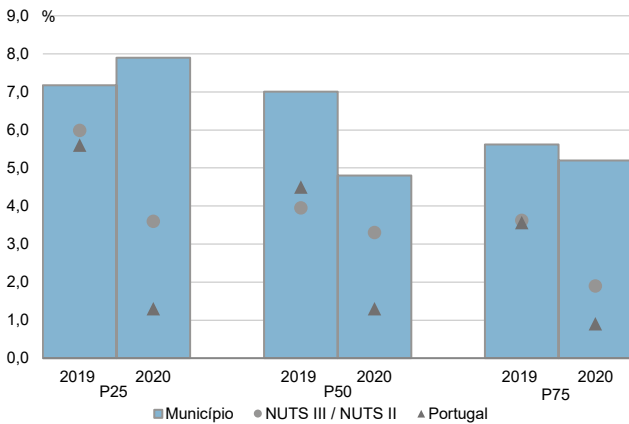
Percentis de rendimento bruto declarado e do rendimento bruto declarado deduzido do IRS liquidado por sujeito passivo, 2020



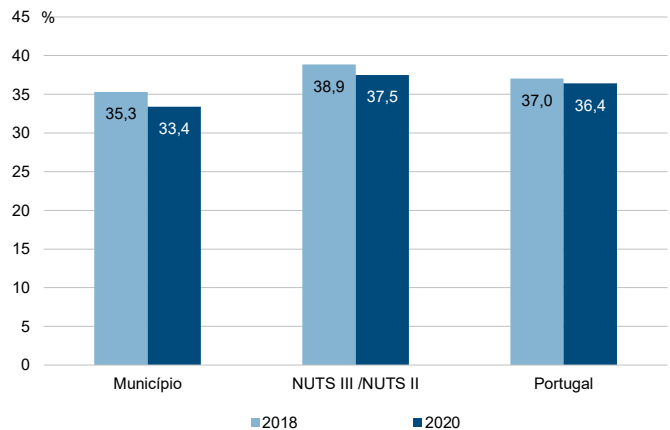
Rácios de desigualdade do rendimento bruto declarado e do rendimento bruto declarado deduzido do IRS liquidado por sujeito passivo, 2020



Taxa de variação anual dos percentis do rendimento bruto declarado deduzido do IRS liquidado por sujeito passivo, 2019 - 2020



Coefficiente de Gini do rendimento bruto declarado deduzido do IRS liquidado por sujeito passivo, 2018 e 2020

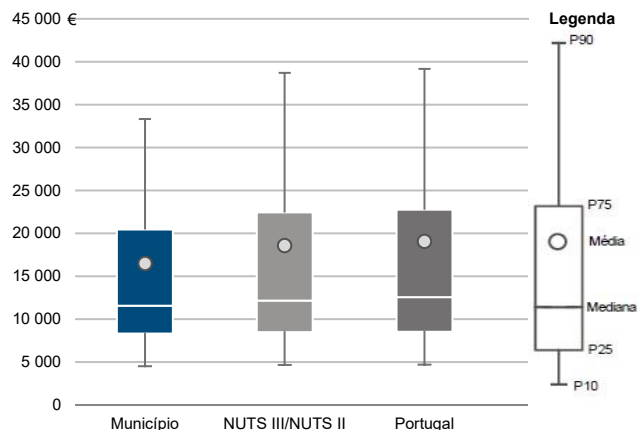


Município: **Velas**

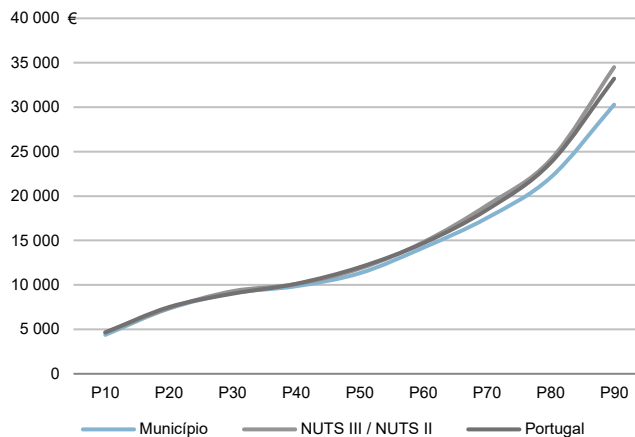
NUTS III / NUTS II: **R. A. Açores**

Informação do Município (2020)			
Agregados Fiscais (Nº):	2 454	Rendimento bruto (milhares €):	40 468
		Rendimento bruto deduzido do IRS liquidado (milhares €):	37 795

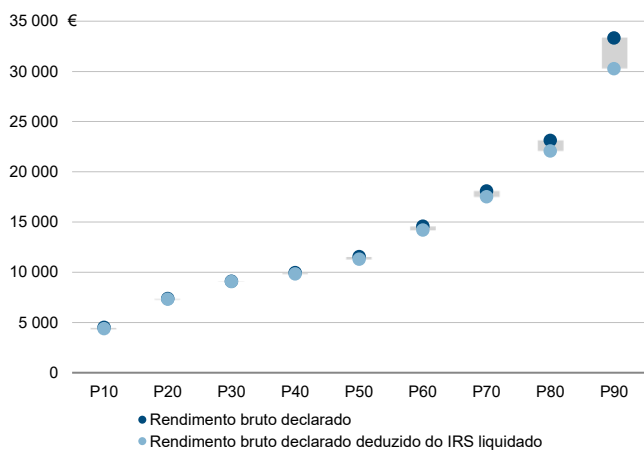
Média e percentis de rendimento bruto declarado por agregado fiscal, 2020



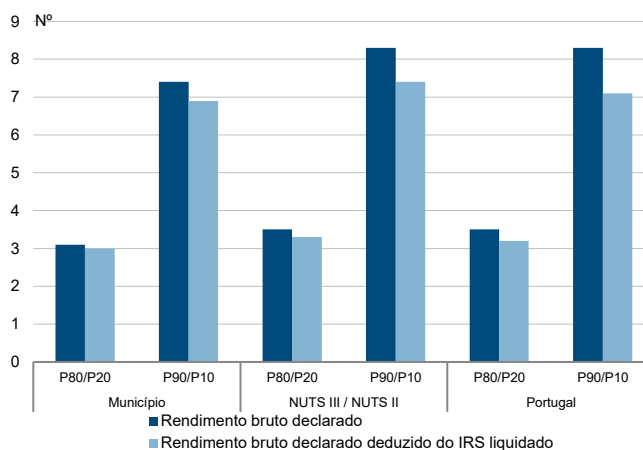
Percentis de rendimento bruto declarado deduzido do IRS liquidado por agregado fiscal, 2020



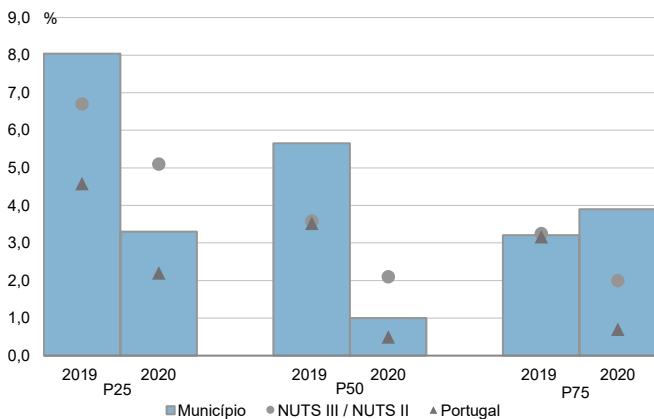
Percentis de rendimento bruto declarado e do rendimento bruto declarado deduzido do IRS liquidado por agregado fiscal, 2020



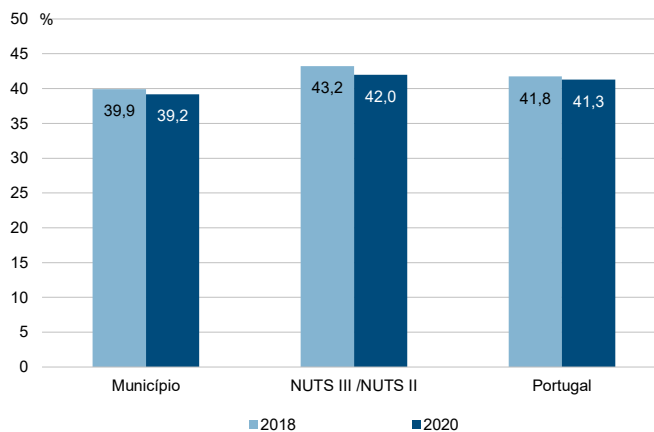
Rácios de desigualdade do rendimento bruto declarado e do rendimento bruto declarado deduzido do IRS liquidado por agregado fiscal, 2020



Taxa de variação anual dos percentis do rendimento bruto declarado deduzido do IRS liquidado por agregado fiscal, 2019 - 2020



Coefficiente de Gini do rendimento bruto declarado deduzido do IRS liquidado por agregado fiscal, 2018 e 2020

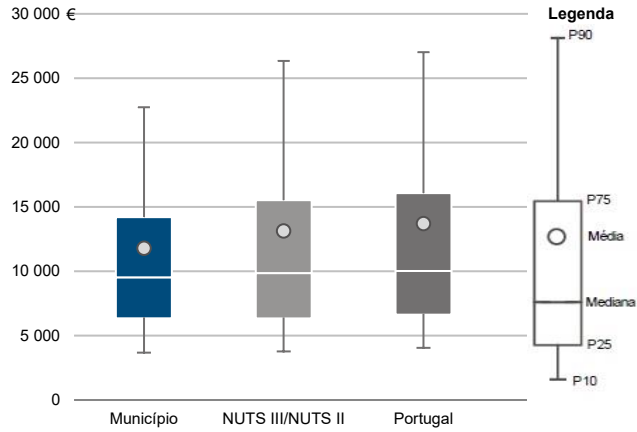


Município: **Velas**

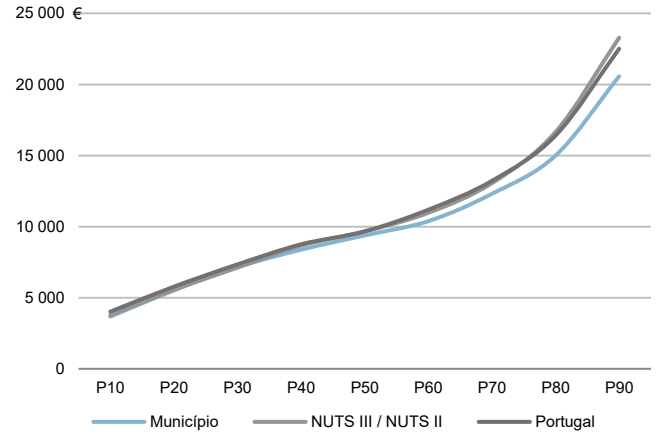
NUTS III / NUTS II: **R. A. Açores**

Informação do Município (2020)			
Sujeitos Passivos (Nº):	3 434	Rendimento bruto (milhares €):	40 468
		Rendimento bruto deduzido do IRS liquidado (milhares €):	37 795

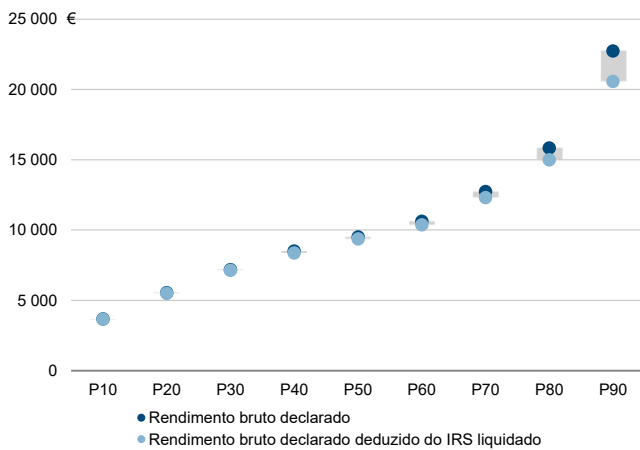
Média e percentis de rendimento bruto declarado por sujeito passivo, 2020



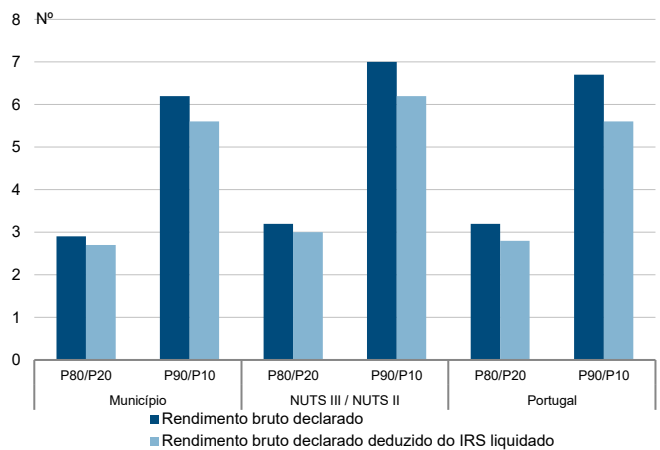
Percentis de rendimento bruto declarado deduzido do IRS liquidado por sujeito passivo, 2020



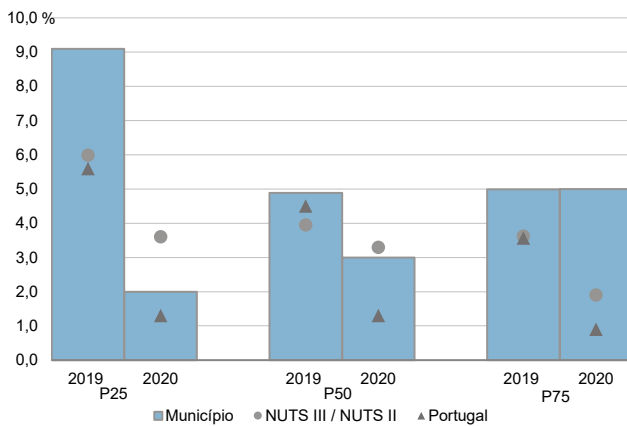
Percentis de rendimento bruto declarado e do rendimento bruto declarado deduzido do IRS liquidado por sujeito passivo, 2020



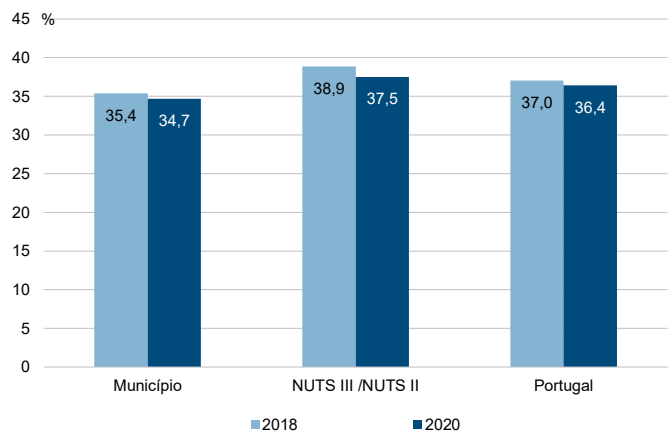
Rácios de desigualdade do rendimento bruto declarado e do rendimento bruto declarado deduzido do IRS liquidado por sujeito passivo, 2020



Taxa de variação anual dos percentis do rendimento bruto declarado deduzido do IRS liquidado por sujeito passivo, 2019 - 2020



Coefficiente de Gini do rendimento bruto declarado deduzido do IRS liquidado por sujeito passivo, 2018 e 2020

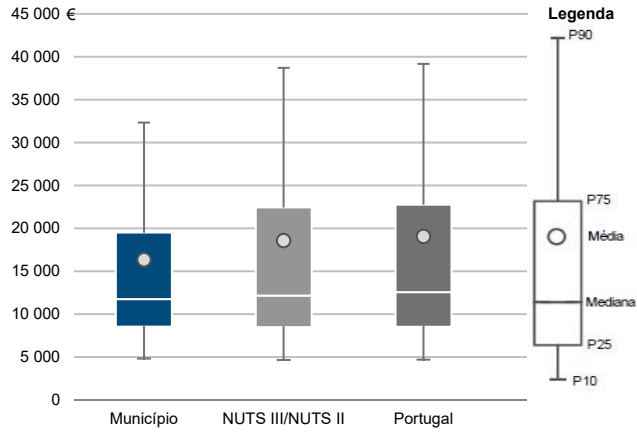


Município: **Lajes do Pico**

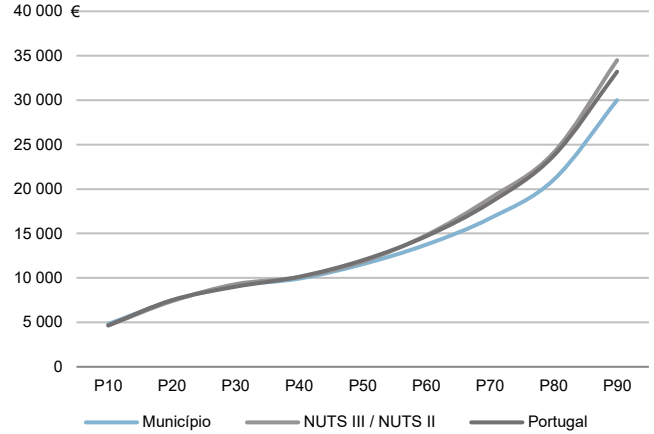
NUTS III / NUTS II: **R. A. Açores**

Informação do Município (2020)			
Agregados Fiscais (Nº):	2 061	Rendimento bruto (milhares €):	33 707
		Rendimento bruto deduzido do IRS liquidado (milhares €):	31 530

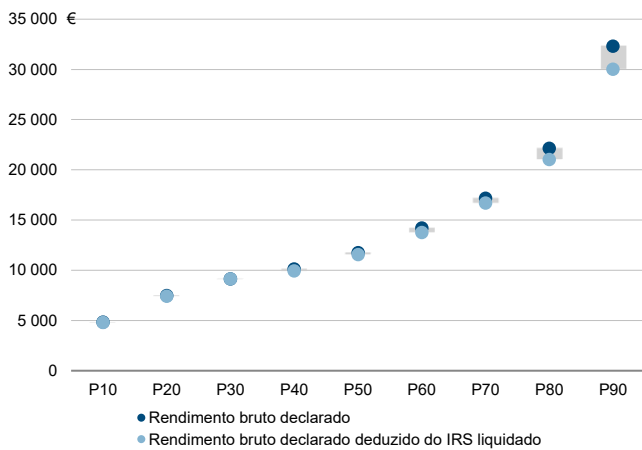
Média e percentis de rendimento bruto declarado por agregado fiscal, 2020



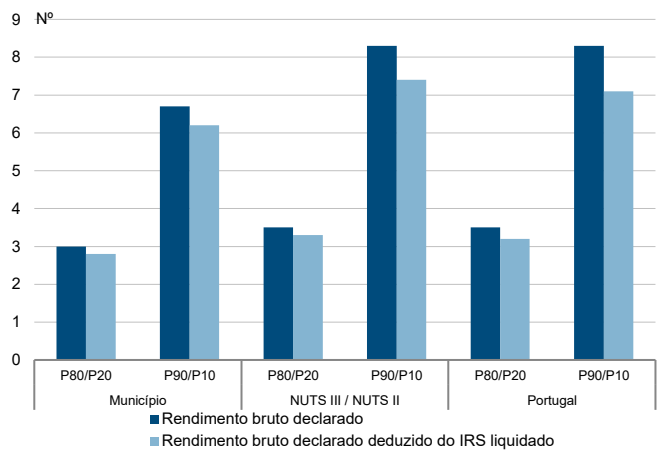
Percentis de rendimento bruto declarado deduzido do IRS liquidado por agregado fiscal, 2020



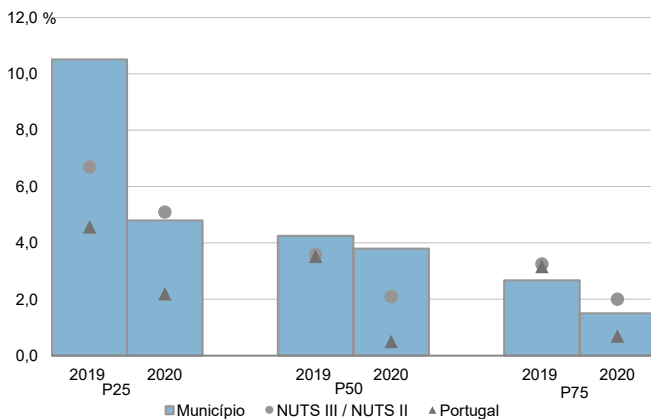
Percentis de rendimento bruto declarado e do rendimento bruto declarado deduzido do IRS liquidado por agregado fiscal, 2020



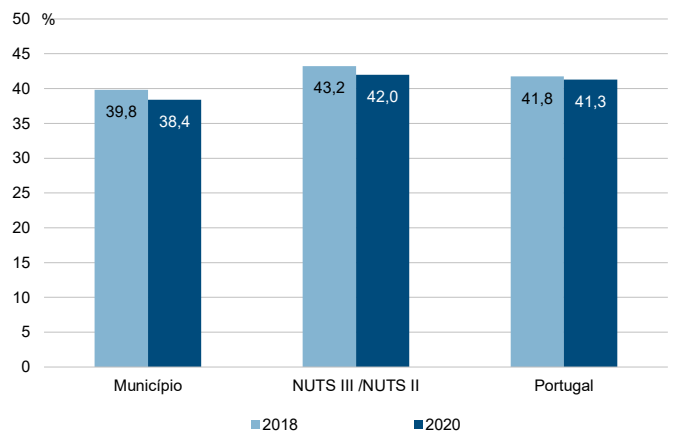
Rácios de desigualdade do rendimento bruto declarado e do rendimento bruto declarado deduzido do IRS liquidado por agregado fiscal, 2020



Taxa de variação anual dos percentis do rendimento bruto declarado deduzido do IRS liquidado por agregado fiscal, 2019 - 2020



Coefficiente de Gini do rendimento bruto declarado deduzido do IRS liquidado por agregado fiscal, 2018 e 2020

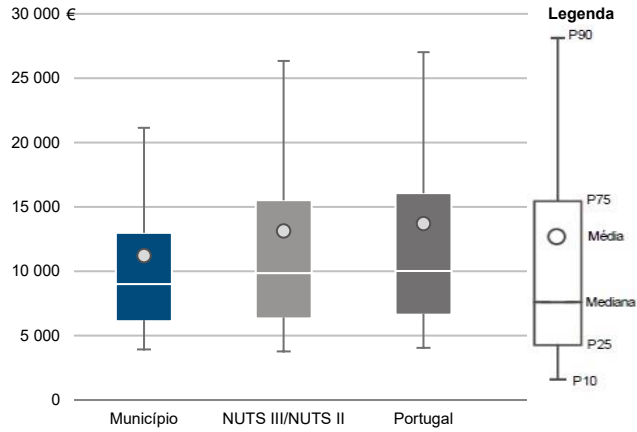


Município: **Lajes do Pico**

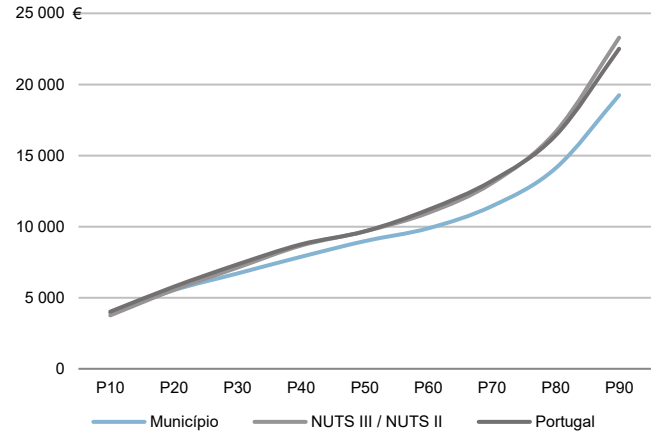
NUTS III / NUTS II: **R. A. Açores**

Informação do Município (2020)			
Sujeitos Passivos (Nº):	3 003	Rendimento bruto (milhares €):	33 707
		Rendimento bruto deduzido do IRS liquidado (milhares €):	31 530

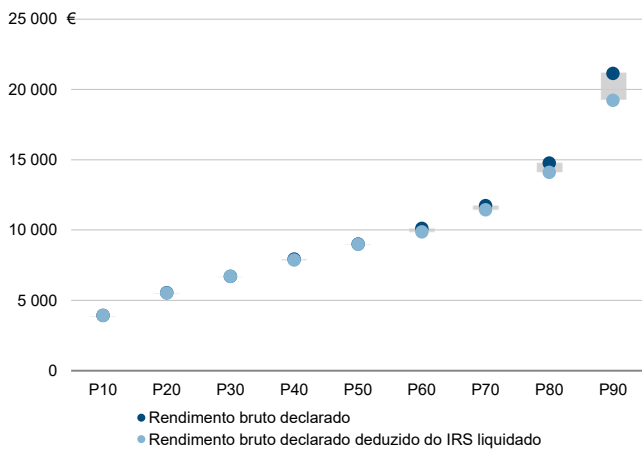
Média e percentis de rendimento bruto declarado por sujeito passivo, 2020



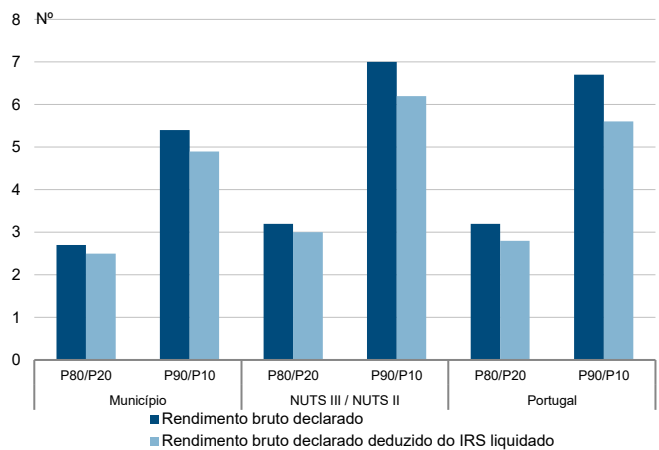
Percentis de rendimento bruto declarado deduzido do IRS liquidado por sujeito passivo, 2020



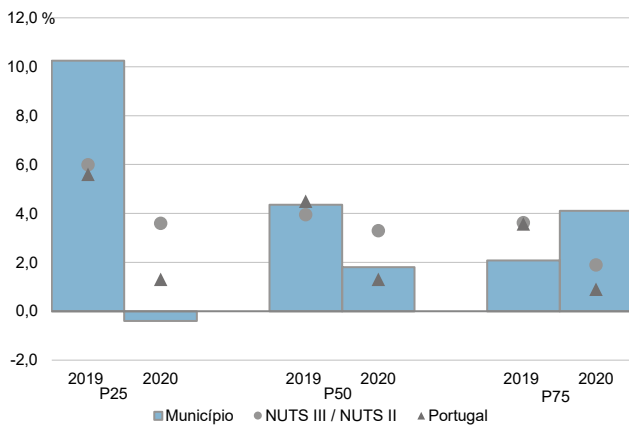
Percentis de rendimento bruto declarado e do rendimento bruto declarado deduzido do IRS liquidado por sujeito passivo, 2020



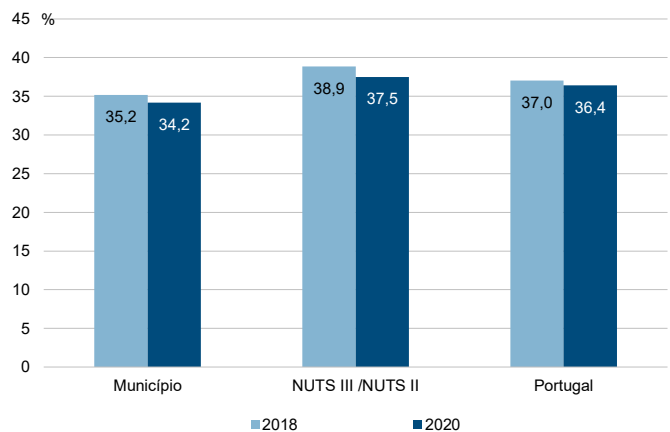
Rácios de desigualdade do rendimento bruto declarado e do rendimento bruto declarado deduzido do IRS liquidado por sujeito passivo, 2020



Taxa de variação anual dos percentis do rendimento bruto declarado deduzido do IRS liquidado por sujeito passivo, 2019 - 2020



Coefficiente de Gini do rendimento bruto declarado deduzido do IRS liquidado por sujeito passivo, 2018 e 2020



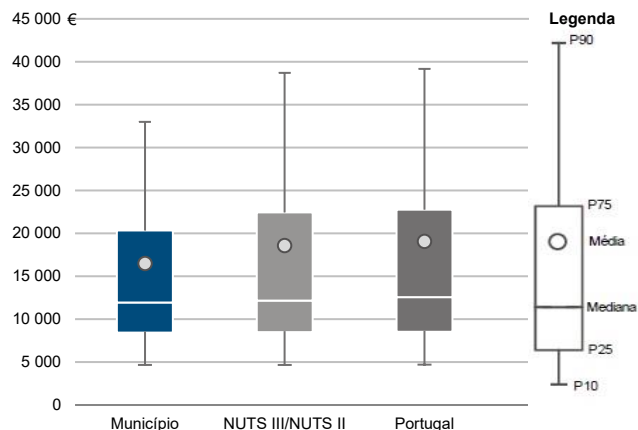


Município: **Madalena**

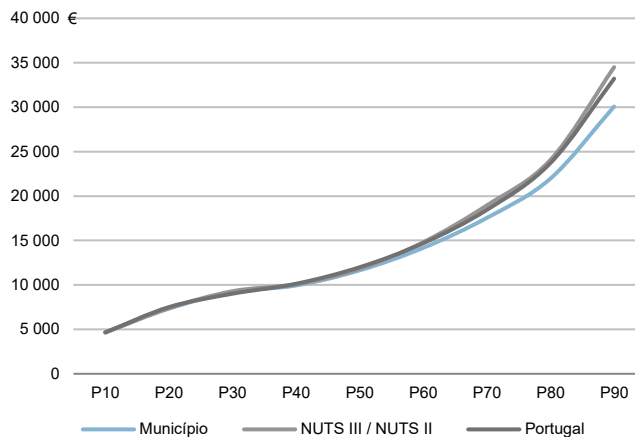
NUTS III / NUTS II: **R. A. Açores**

Informação do Município (2020)			
Agregados Fiscais (Nº):	3 213	Rendimento bruto (milhares €):	53 057
		Rendimento bruto deduzido do IRS liquidado (milhares €):	49 648

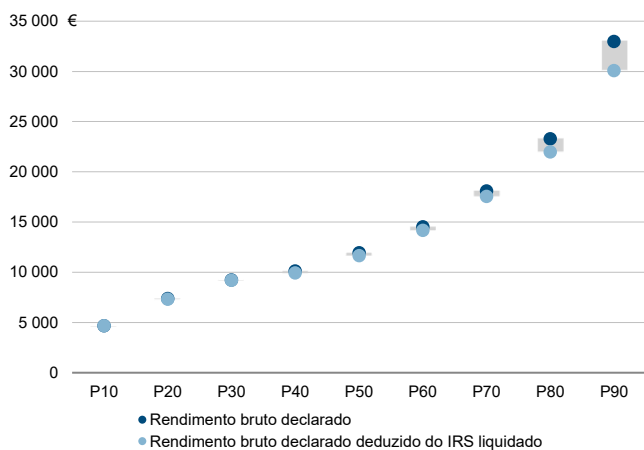
Média e percentis de rendimento bruto declarado por agregado fiscal, 2020



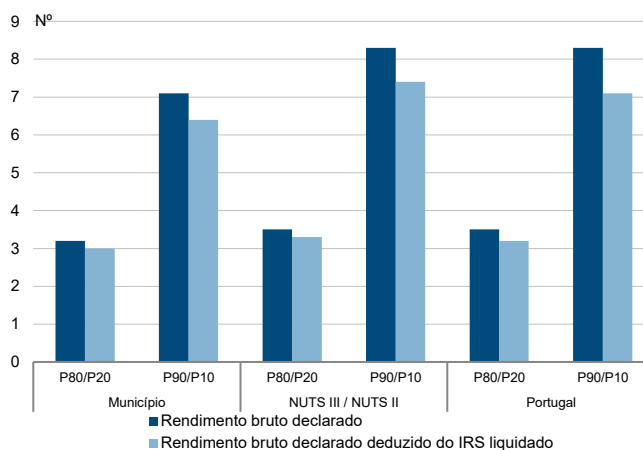
Percentis de rendimento bruto declarado deduzido do IRS liquidado por agregado fiscal, 2020



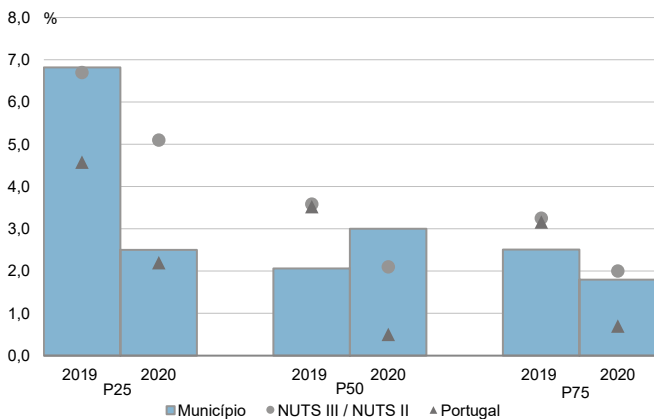
Percentis de rendimento bruto declarado e do rendimento bruto declarado deduzido do IRS liquidado por agregado fiscal, 2020



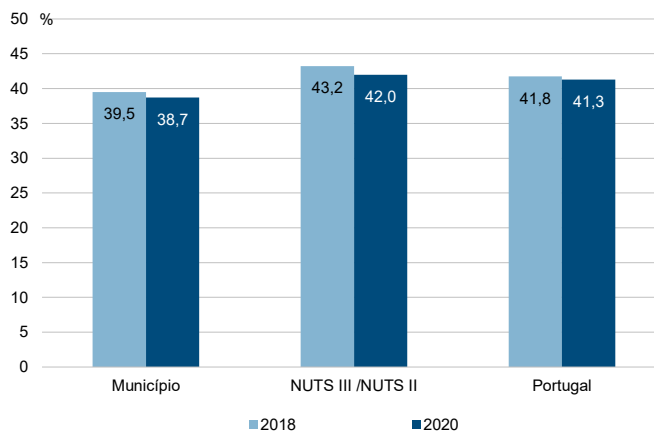
Rácios de desigualdade do rendimento bruto declarado e do rendimento bruto declarado deduzido do IRS liquidado por agregado fiscal, 2020



Taxa de variação anual dos percentis do rendimento bruto declarado deduzido do IRS liquidado por agregado fiscal, 2019 - 2020



Coefficiente de Gini do rendimento bruto declarado deduzido do IRS liquidado por agregado fiscal, 2018 e 2020

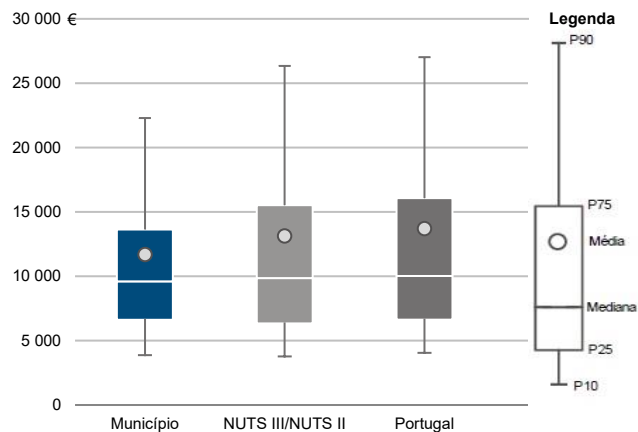


Município: **Madalena**

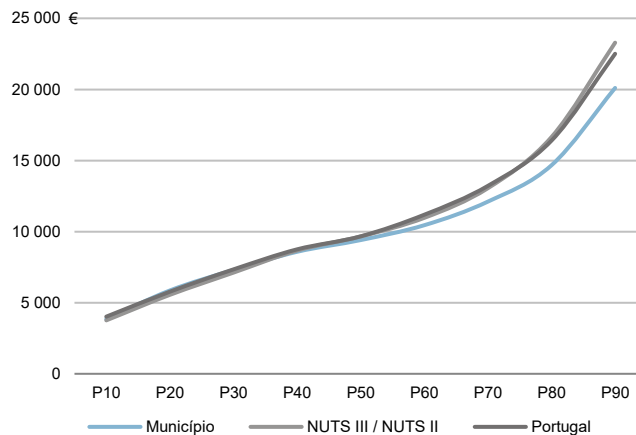
NUTS III / NUTS II: **R. A. Açores**

Informação do Município (2020)			
Sujeitos Passivos (Nº):	4 533	Rendimento bruto (milhares €):	53 057
		Rendimento bruto deduzido do IRS liquidado (milhares €):	49 648

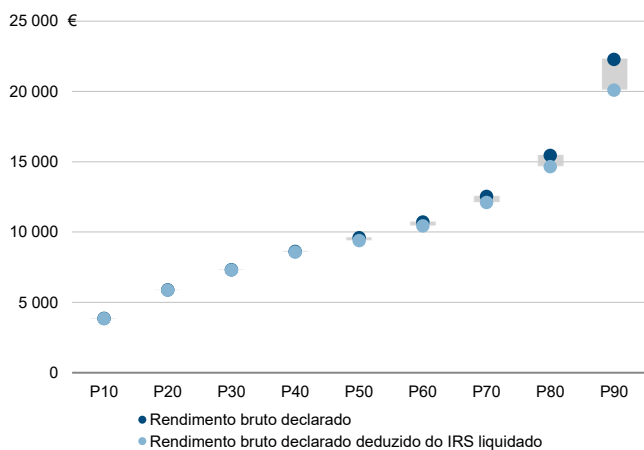
Média e percentis de rendimento bruto declarado por sujeito passivo, 2020



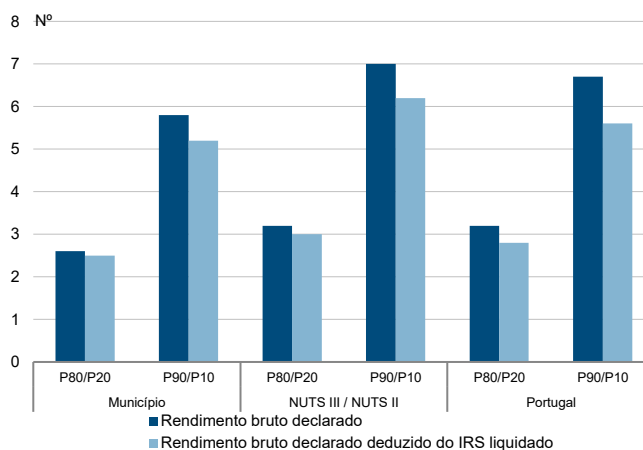
Percentis de rendimento bruto declarado deduzido do IRS liquidado por sujeito passivo, 2020



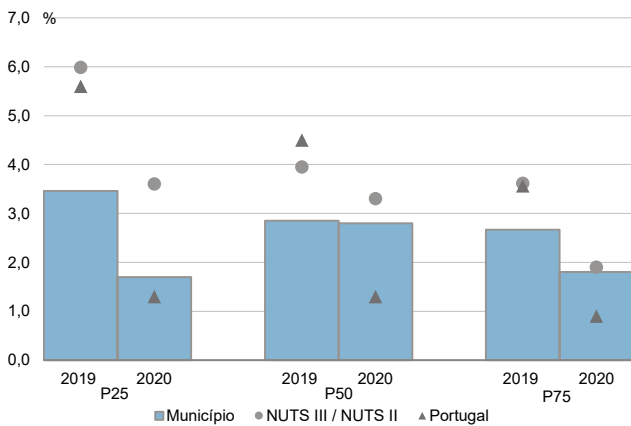
Percentis de rendimento bruto declarado e do rendimento bruto declarado deduzido do IRS liquidado por sujeito passivo, 2020



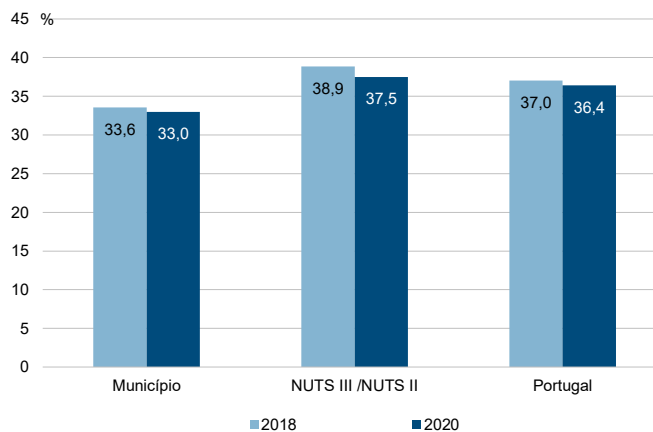
Rácios de desigualdade do rendimento bruto declarado e do rendimento bruto declarado deduzido do IRS liquidado por sujeito passivo, 2020



Taxa de variação anual dos percentis do rendimento bruto declarado deduzido do IRS liquidado por sujeito passivo, 2019 - 2020



Coefficiente de Gini do rendimento bruto declarado deduzido do IRS liquidado por sujeito passivo, 2018 e 2020

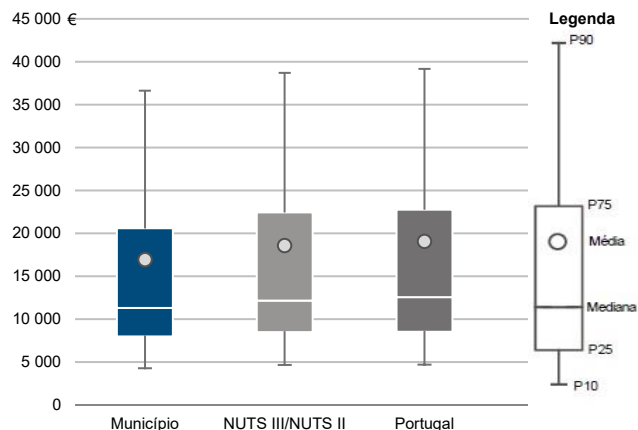


Município: **São Roque do Pico**

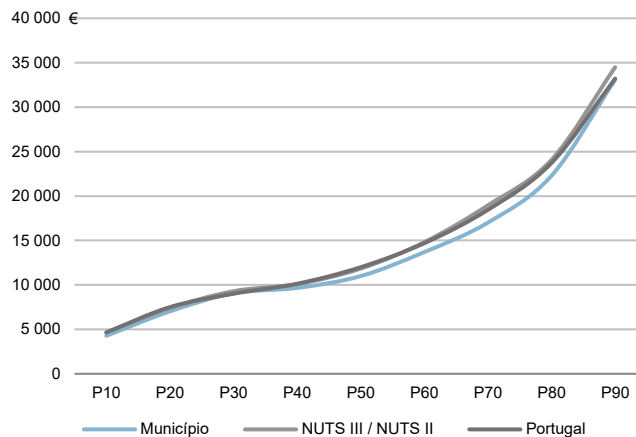
NUTS III / NUTS II: **R. A. Açores**

Informação do Município (2020)			
Agregados Fiscais (Nº):	1 649	Rendimento bruto (milhares €):	27 948
		Rendimento bruto deduzido do IRS liquidado (milhares €):	25 828

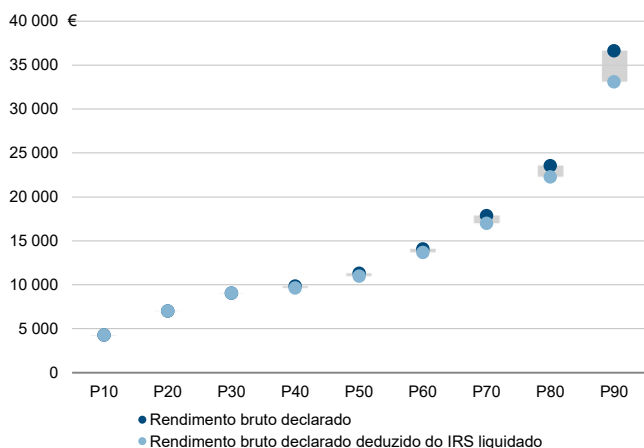
Média e percentis de rendimento bruto declarado por agregado fiscal, 2020



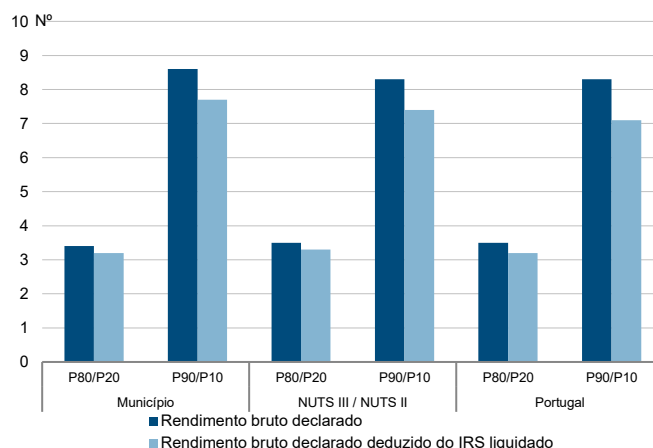
Percentis de rendimento bruto declarado deduzido do IRS liquidado por agregado fiscal, 2020



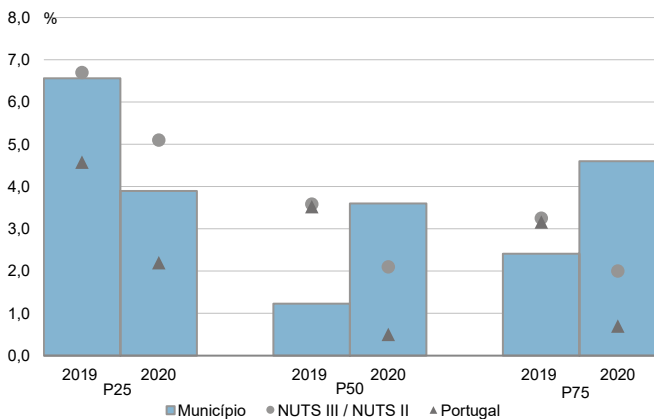
Percentis de rendimento bruto declarado e do rendimento bruto declarado deduzido do IRS liquidado por agregado fiscal, 2020



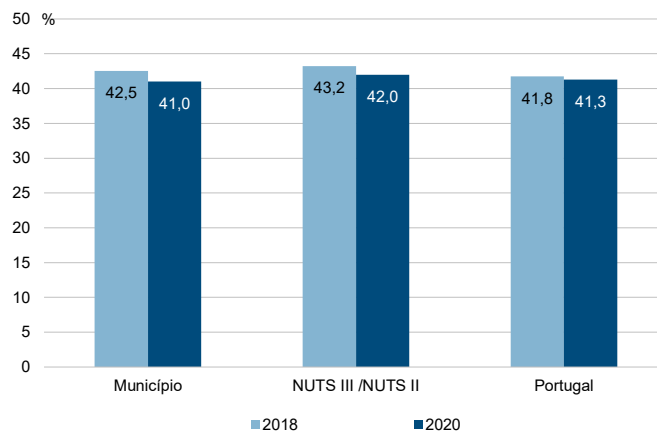
Rácios de desigualdade do rendimento bruto declarado e do rendimento bruto declarado deduzido do IRS liquidado por agregado fiscal, 2020



Taxa de variação anual dos percentis do rendimento bruto declarado deduzido do IRS liquidado por agregado fiscal, 2019 - 2020



Coefficiente de Gini do rendimento bruto declarado deduzido do IRS liquidado por agregado fiscal, 2018 e 2020

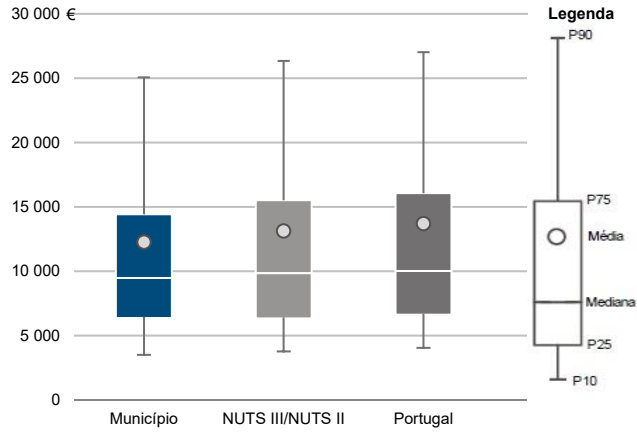


Município: **São Roque do Pico**

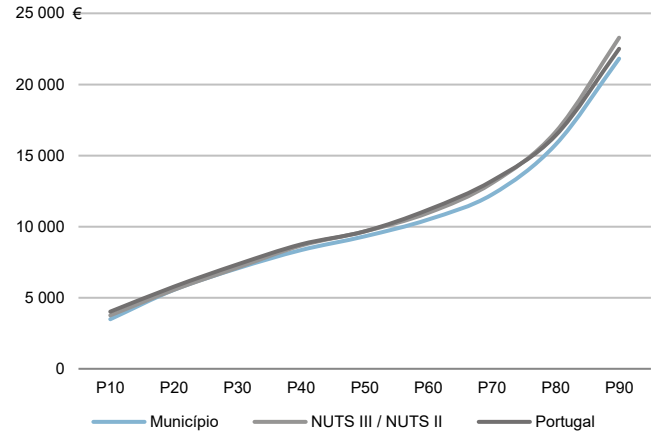
NUTS III / NUTS II: **R. A. Açores**

Informação do Município (2020)			
Sujeitos Passivos (Nº):	2 281	Rendimento bruto (milhares €):	27 948
		Rendimento bruto deduzido do IRS liquidado (milhares €):	25 828

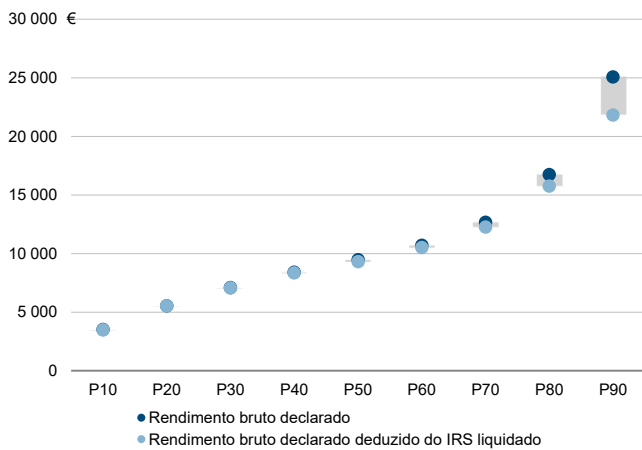
Média e percentis de rendimento bruto declarado por sujeito passivo, 2020



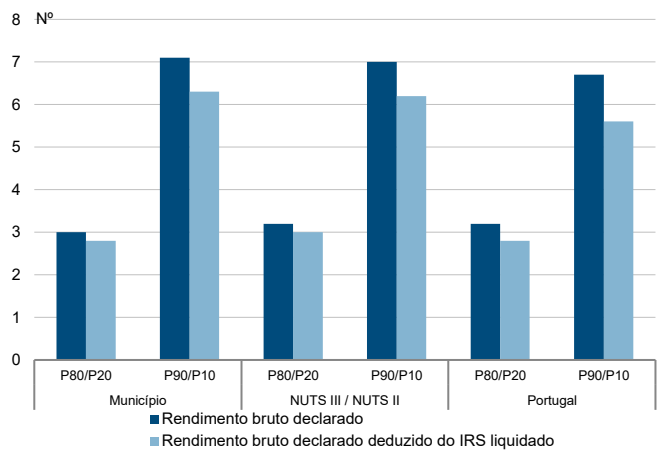
Percentis de rendimento bruto declarado deduzido do IRS liquidado por sujeito passivo, 2020



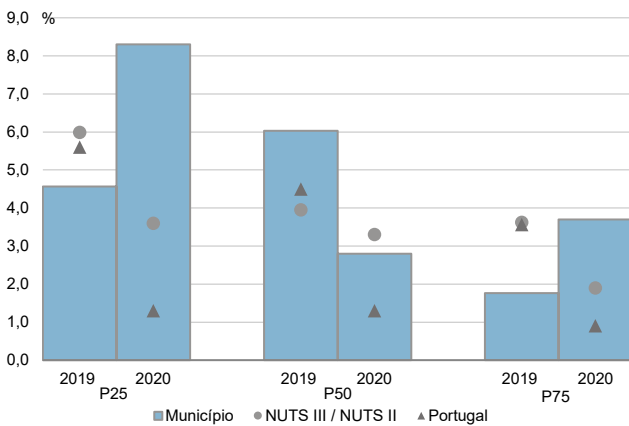
Percentis de rendimento bruto declarado e do rendimento bruto declarado deduzido do IRS liquidado por sujeito passivo, 2020



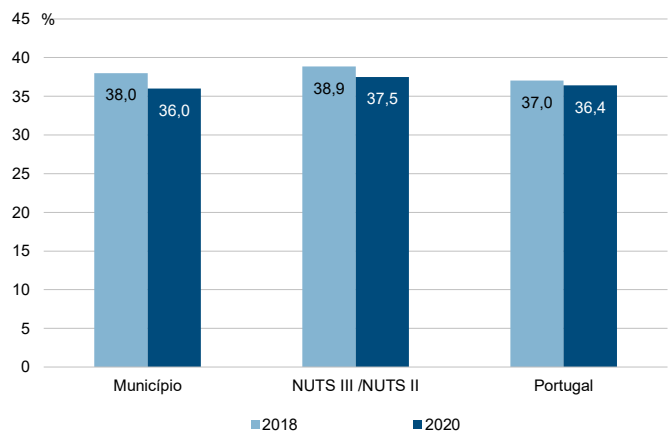
Rácios de desigualdade do rendimento bruto declarado e do rendimento bruto declarado deduzido do IRS liquidado por sujeito passivo, 2020



Taxa de variação anual dos percentis do rendimento bruto declarado deduzido do IRS liquidado por sujeito passivo, 2019 - 2020



Coefficiente de Gini do rendimento bruto declarado deduzido do IRS liquidado por sujeito passivo, 2018 e 2020

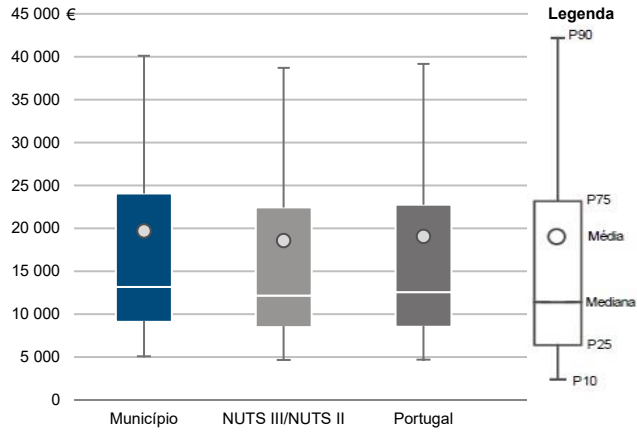


Município: **Horta**

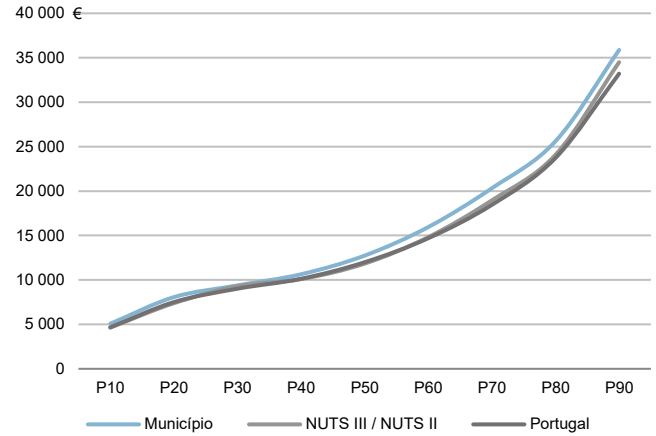
NUTS III / NUTS II: **R. A. Açores**

Informação do Município (2020)			
Agregados Fiscais (Nº):	7 470	Rendimento bruto (milhares €):	147 155
		Rendimento bruto deduzido do IRS liquidado (milhares €):	134 238

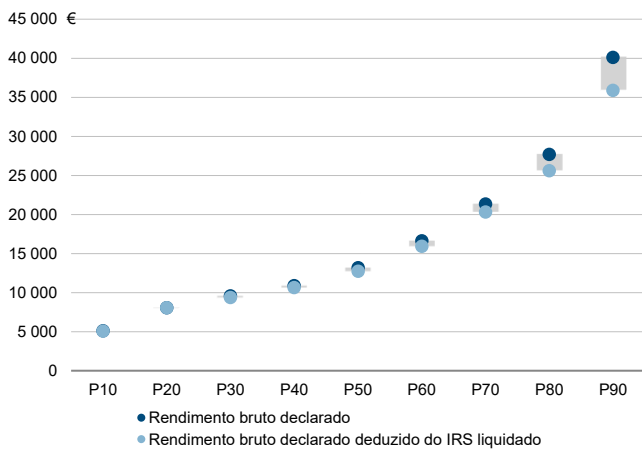
Média e percentis de rendimento bruto declarado por agregado fiscal, 2020



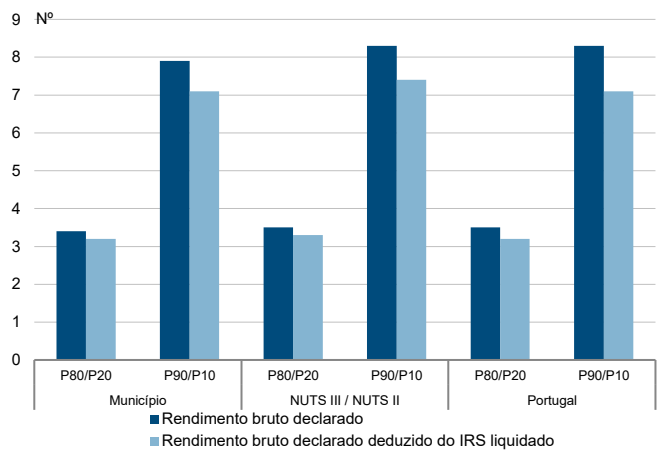
Percentis de rendimento bruto declarado deduzido do IRS liquidado por agregado fiscal, 2020



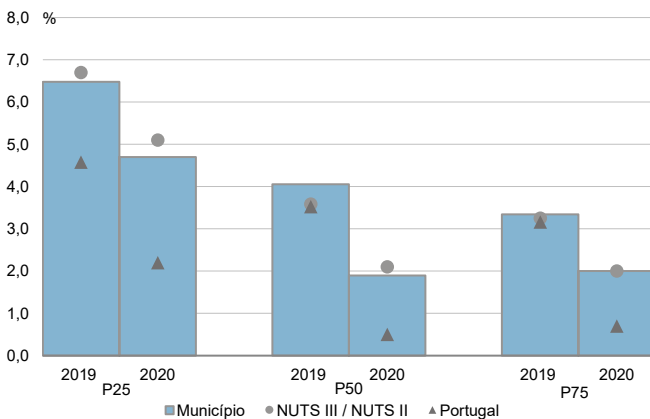
Percentis de rendimento bruto declarado e do rendimento bruto declarado deduzido do IRS liquidado por agregado fiscal, 2020



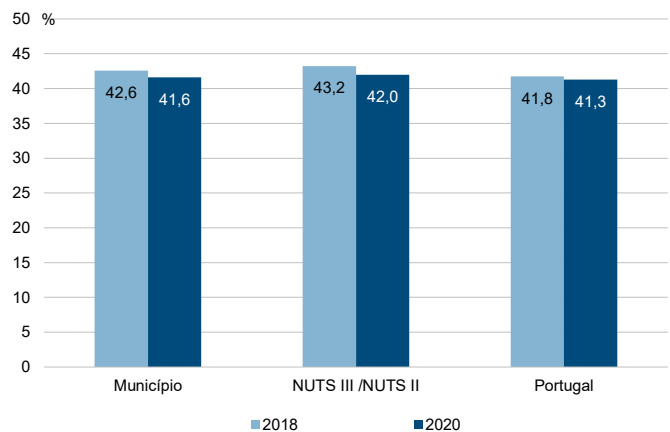
Rácios de desigualdade do rendimento bruto declarado e do rendimento bruto declarado deduzido do IRS liquidado por agregado fiscal, 2020



Taxa de variação anual dos percentis do rendimento bruto declarado deduzido do IRS liquidado por agregado fiscal, 2019 - 2020



Coefficiente de Gini do rendimento bruto declarado deduzido do IRS liquidado por agregado fiscal, 2018 e 2020

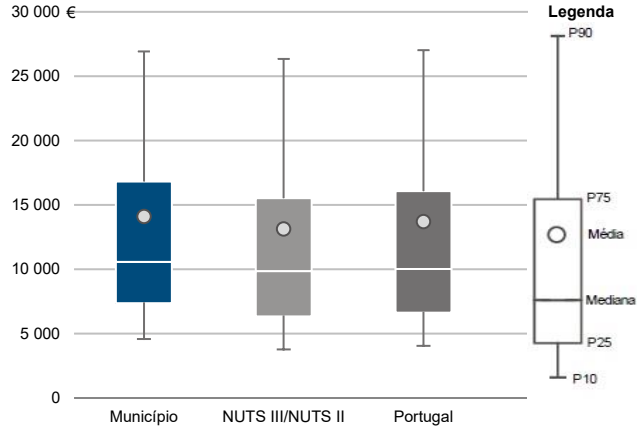


Município: **Horta**

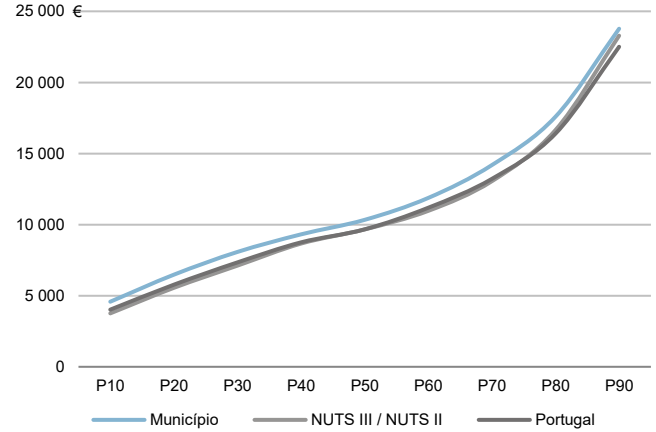
NUTS III / NUTS II: **R. A. Açores**

Informação do Município (2020)			
Sujeitos Passivos (Nº):	10 437	Rendimento bruto (milhares €):	147 155
		Rendimento bruto deduzido do IRS liquidado (milhares €):	134 238

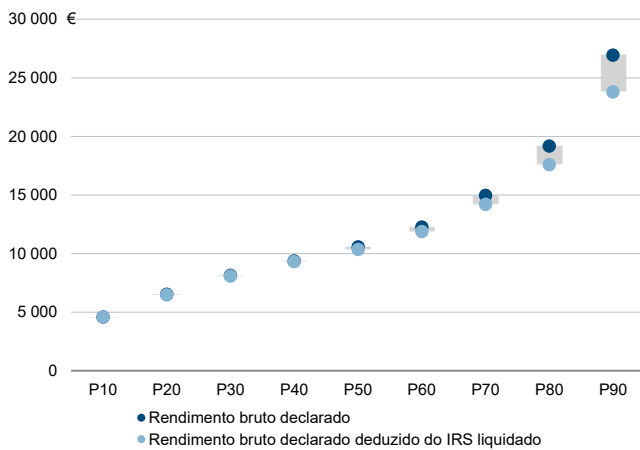
Média e percentis de rendimento bruto declarado por sujeito passivo, 2020



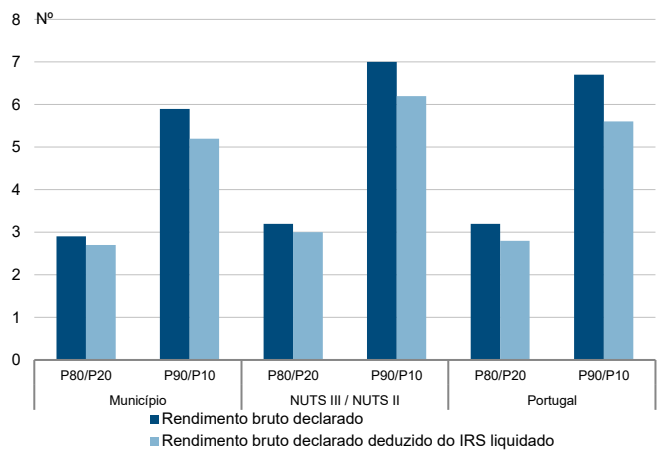
Percentis de rendimento bruto declarado deduzido do IRS liquidado por sujeito passivo, 2020



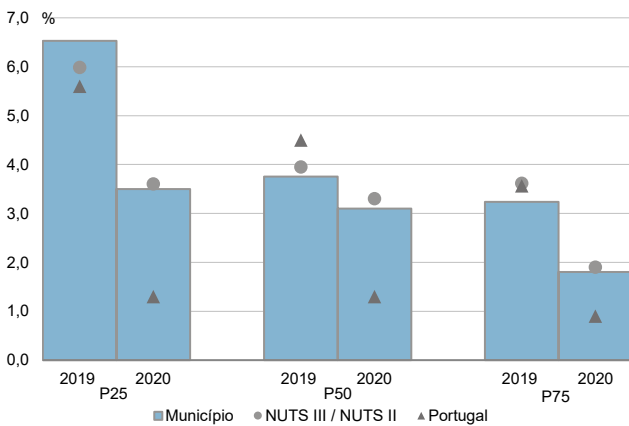
Percentis de rendimento bruto declarado e do rendimento bruto declarado deduzido do IRS liquidado por sujeito passivo, 2020



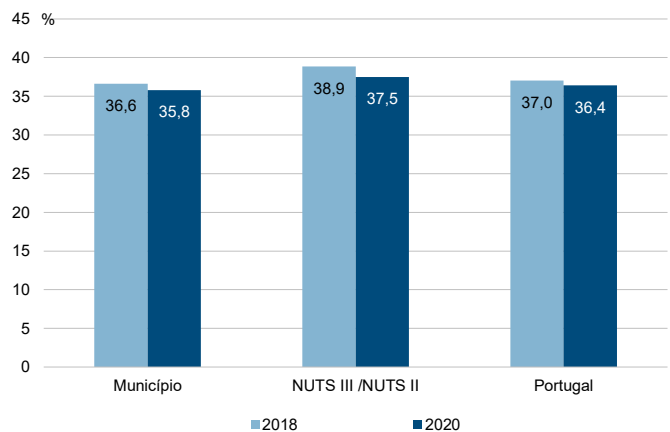
Rácios de desigualdade do rendimento bruto declarado e do rendimento bruto declarado deduzido do IRS liquidado por sujeito passivo, 2020



Taxa de variação anual dos percentis do rendimento bruto declarado deduzido do IRS liquidado por sujeito passivo, 2019 - 2020




Coefficiente de Gini do rendimento bruto declarado deduzido do IRS liquidado por sujeito passivo, 2018 e 2020



Divisão territorial da Região NUTS II da Região Autónoma da Madeira: NUTS III e Municípios

Região Autónoma da Madeira



Limites Territoriais

-  Município
-  NUTS III
-  NUTS II

0 10 km

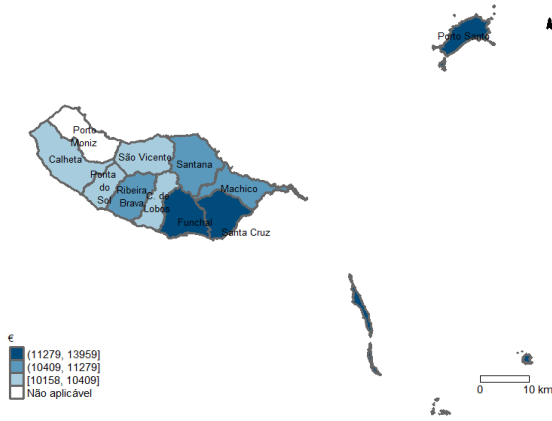


**NUTS II/NUTS III: R. A. Madeira**

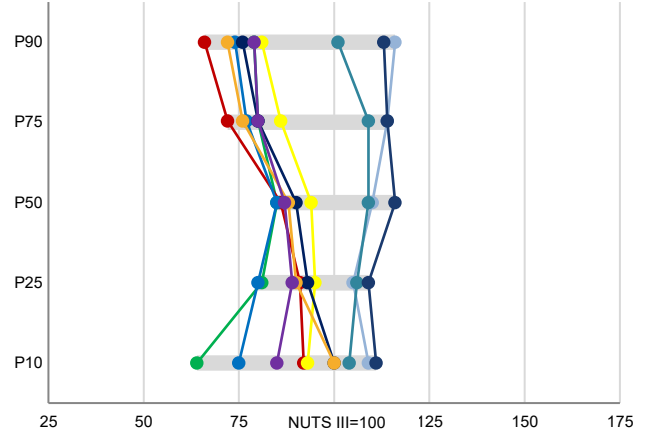
Informação da NUTS III (2020)

<b>Agregados Fiscais (Nº):</b> 116 241	<b>Rendimento bruto (milhares €):</b> 2 114 852	<b>Rendimento bruto deduzido do IRS liquidado (milhares €):</b> 1 896 356
----------------------------------------	-------------------------------------------------	---------------------------------------------------------------------------

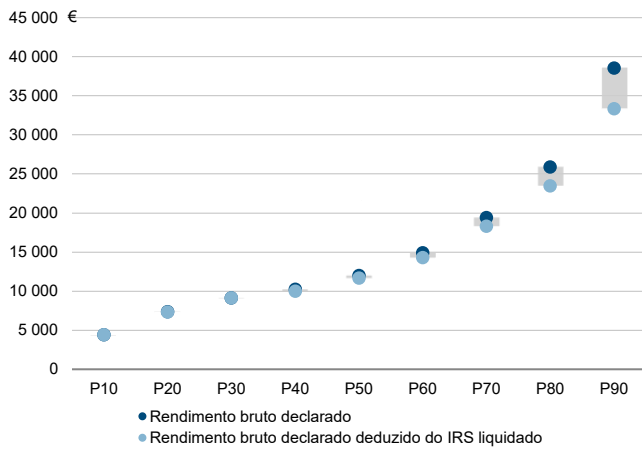
Valor mediano do rendimento bruto declarado por agregado fiscal, 2020



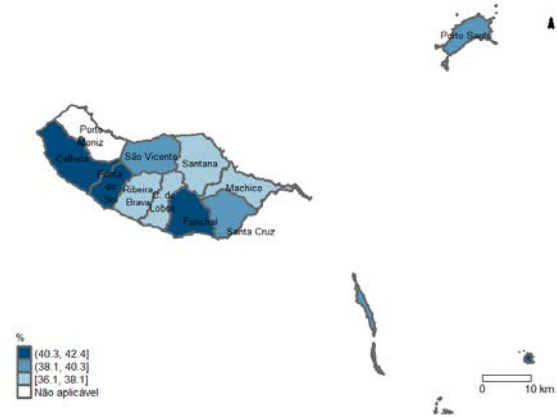
Percentis de rendimento bruto declarado por agregado fiscal (NUTS III=100) nos municípios, 2020



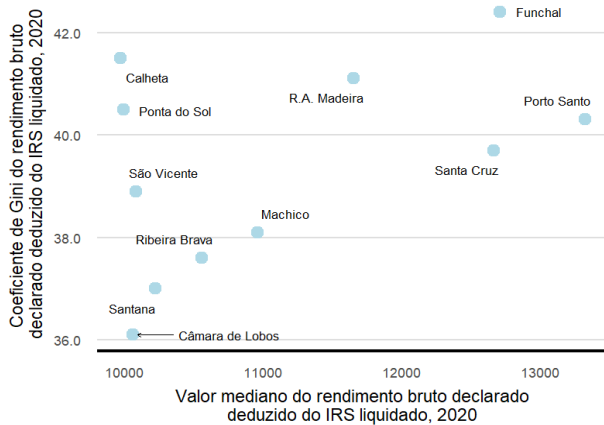
Percentis de rendimento bruto declarado e do rendimento bruto declarado deduzido do IRS liquidado por agregado fiscal, 2020



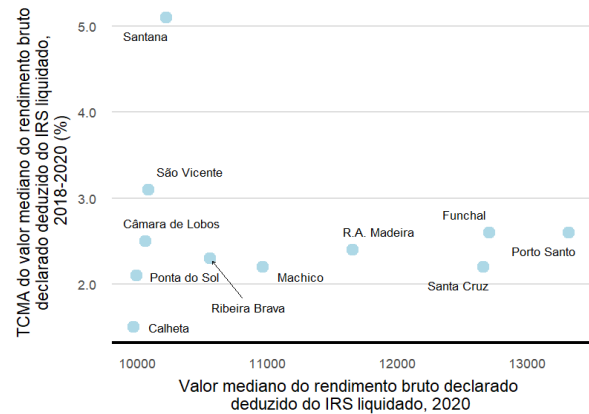
Coefficiente de Gini do rendimento bruto declarado deduzido do IRS liquidado por agregado fiscal, 2020



Mediana e Coeficiente de Gini do rendimento bruto declarado deduzido do IRS liquidado por agregado fiscal, 2020



Mediana e taxa de crescimento anual médio do valor mediano do rendimento bruto declarado deduzido do IRS liquidado por agregado fiscal, 2020

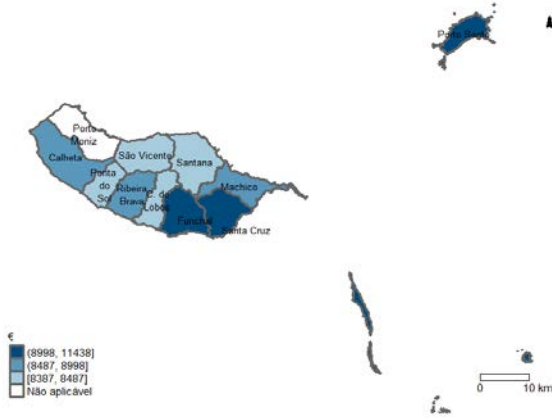




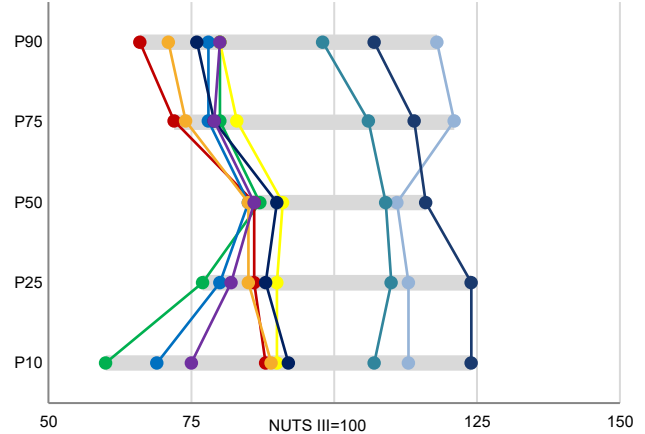
NUTS II/NUTS III: **R. A. Madeira**

Informação da NUTS III (2020)			
Sujeitos Passivos (Nº):	160 278	Rendimento bruto (milhares €):	2 114 852
		Rendimento bruto deduzido do IRS liquidado (milhares €):	1 896 356

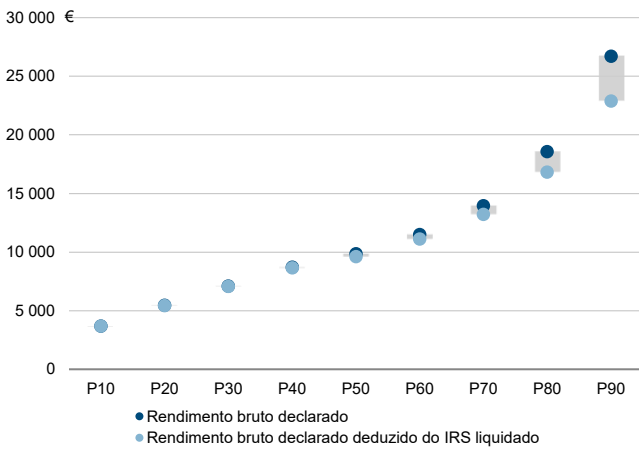
Valor mediano do rendimento bruto declarado por sujeito passivo, 2020



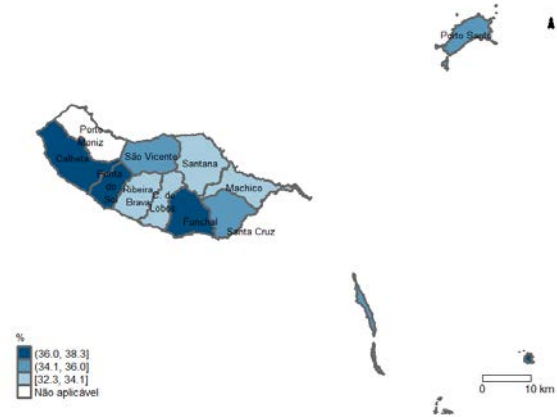
Percentis de rendimento bruto declarado por sujeito passivo (NUTS III=100) nos municípios, 2020




Percentis de rendimento bruto declarado e do rendimento bruto declarado deduzido do IRS liquidado por sujeito passivo, 2020




Coefficiente de Gini do rendimento bruto declarado deduzido do IRS liquidado por sujeito passivo, 2020



Mediana e Coeficiente de Gini do rendimento bruto declarado deduzido do IRS liquidado por sujeito passivo, 2020



Mediana e taxa de crescimento anual médio do valor mediano do rendimento bruto declarado deduzido do IRS liquidado por sujeito passivo, 2020

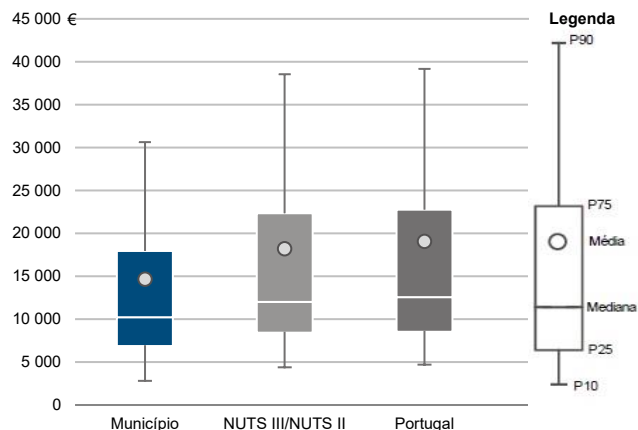


Município: **Calheta (R.A.M.)**

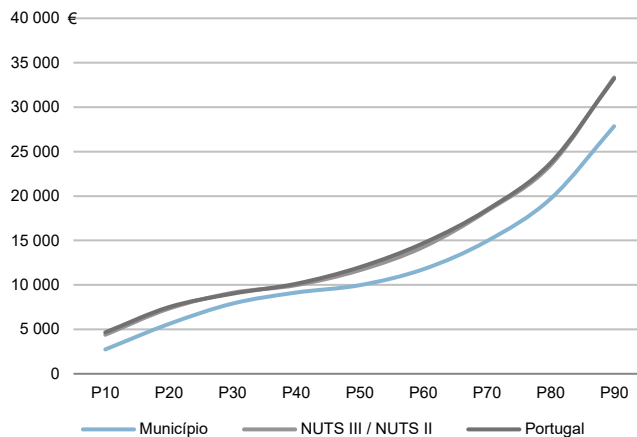
NUTS III / NUTS II: **R. A. Madeira**

Informação do Município (2020)			
Agregados Fiscais (Nº):	4 087	Rendimento bruto (milhares €):	59 898
		Rendimento bruto deduzido do IRS liquidado (milhares €):	55 258

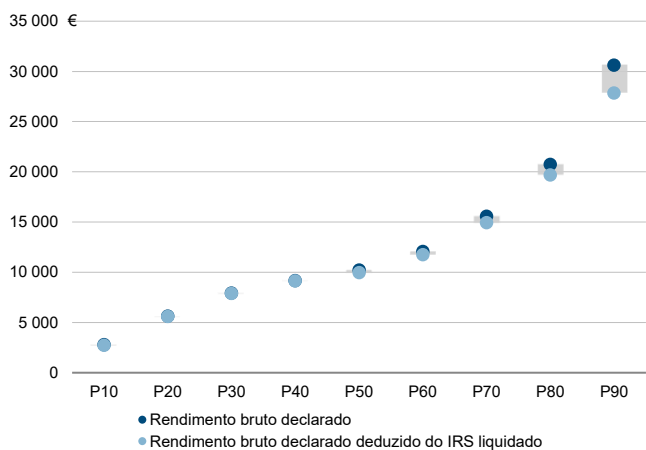
Média e percentis de rendimento bruto declarado por agregado fiscal, 2020



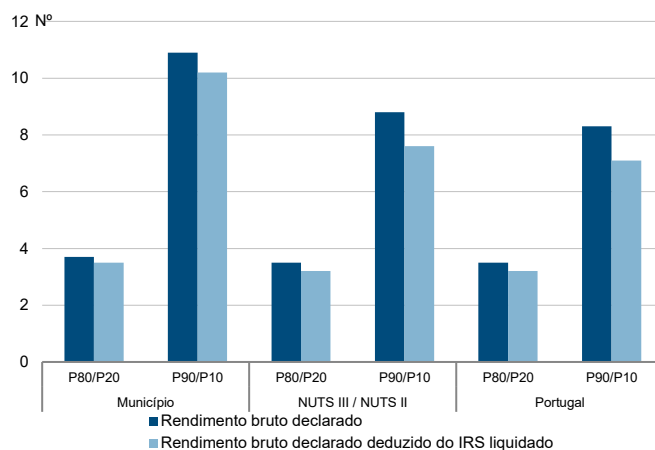
Percentis de rendimento bruto declarado deduzido do IRS liquidado por agregado fiscal, 2020



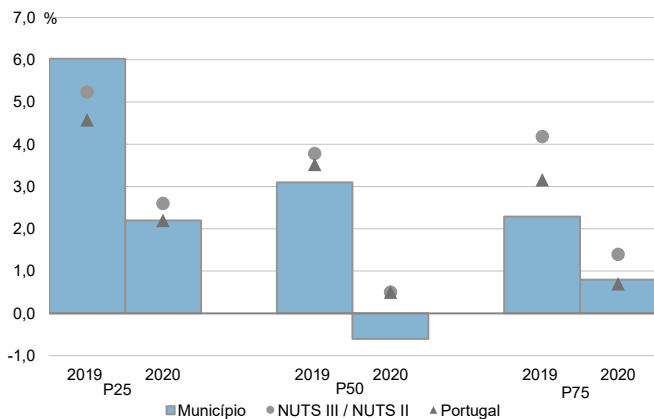
Percentis de rendimento bruto declarado e do rendimento bruto declarado deduzido do IRS liquidado por agregado fiscal, 2020



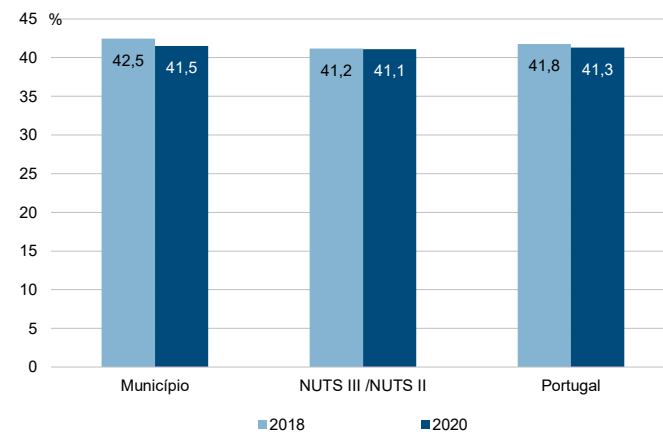
Rácios de desigualdade do rendimento bruto declarado e do rendimento bruto declarado deduzido do IRS liquidado por agregado fiscal, 2020



Taxa de variação anual dos percentis do rendimento bruto declarado deduzido do IRS liquidado por agregado fiscal, 2019 - 2020



Coefficiente de Gini do rendimento bruto declarado deduzido do IRS liquidado por agregado fiscal, 2018 e 2020

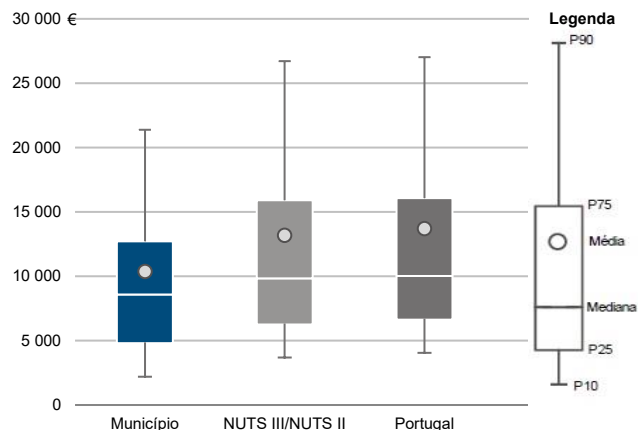


Município: **Calheta (R.A.M.)**

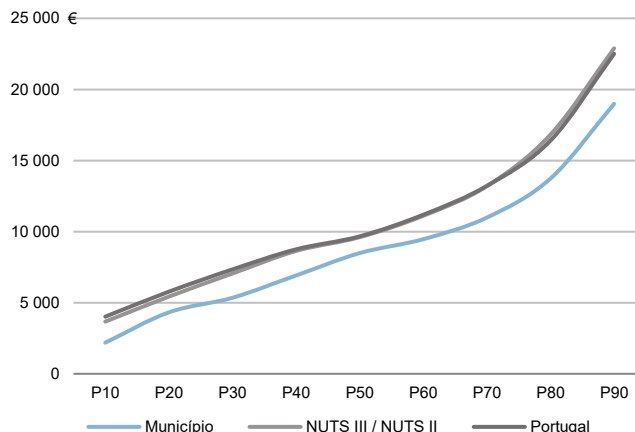
NUTS III / NUTS II: **R. A. Madeira**

Informação do Município (2020)			
Sujeitos Passivos (Nº):	5 777	Rendimento bruto (milhares €):	59 898
		Rendimento bruto deduzido do IRS liquidado (milhares €):	55 258

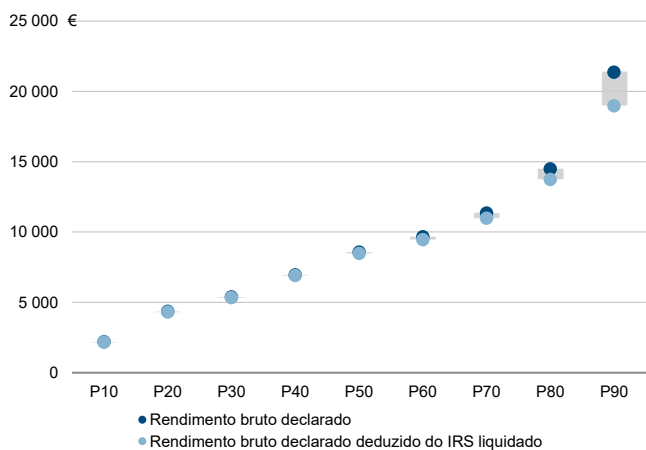
Média e percentis de rendimento bruto declarado por sujeito passivo, 2020



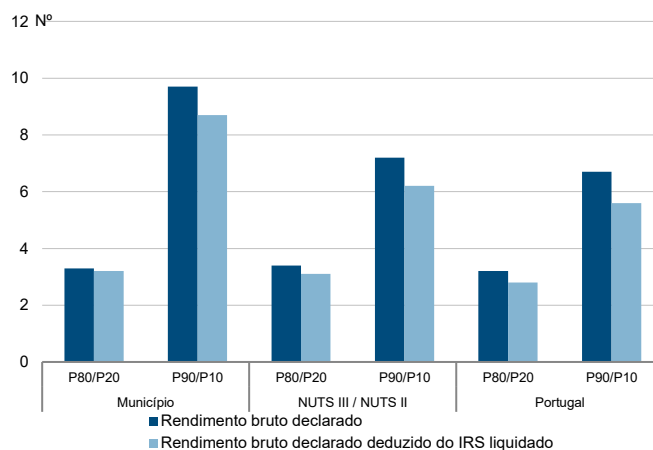
Percentis de rendimento bruto declarado deduzido do IRS liquidado por sujeito passivo, 2020



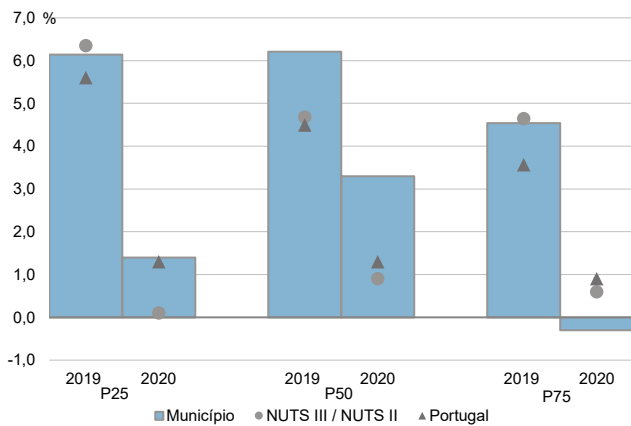
Percentis de rendimento bruto declarado e do rendimento bruto declarado deduzido do IRS liquidado por sujeito passivo, 2020



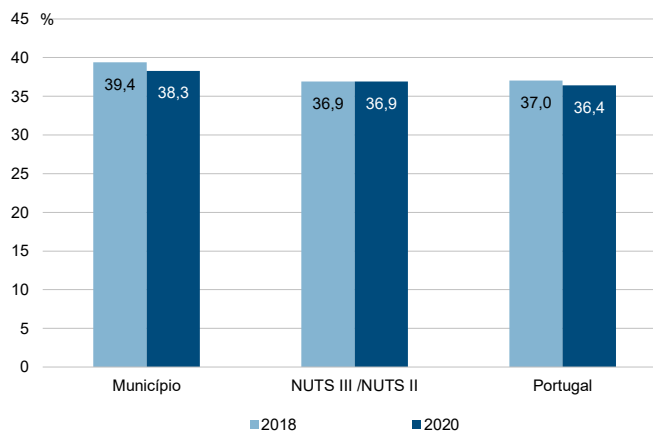
Rácios de desigualdade do rendimento bruto declarado e do rendimento bruto declarado deduzido do IRS liquidado por sujeito passivo, 2020



Taxa de variação anual dos percentis do rendimento bruto declarado deduzido do IRS liquidado por sujeito passivo, 2019 - 2020



Coefficiente de Gini do rendimento bruto declarado deduzido do IRS liquidado por sujeito passivo, 2018 e 2020

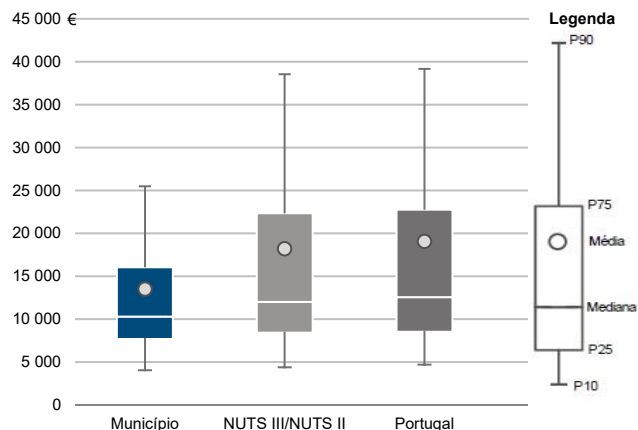


Município: **Câmara de Lobos**

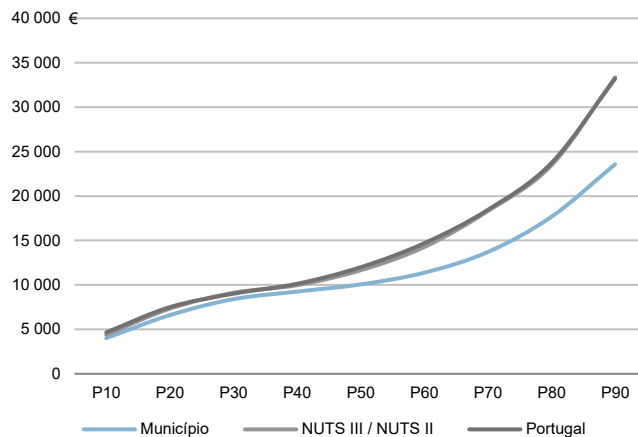
NUTS III / NUTS II: **R. A. Madeira**

Informação do Município (2020)			
Agregados Fiscais (Nº):	13 194	Rendimento bruto (milhares €):	178 228
		Rendimento bruto deduzido do IRS liquidado (milhares €):	168 243

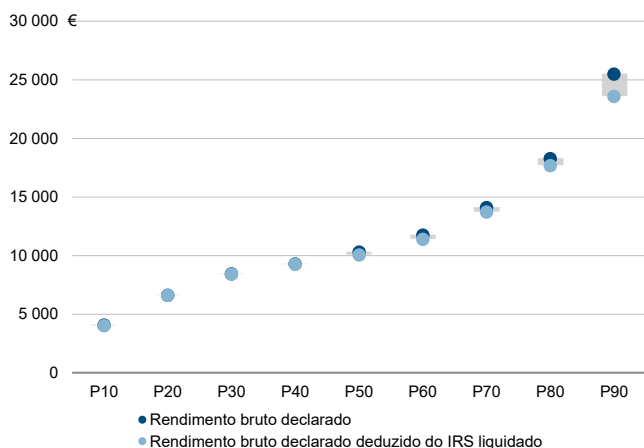
Média e percentis de rendimento bruto declarado por agregado fiscal, 2020



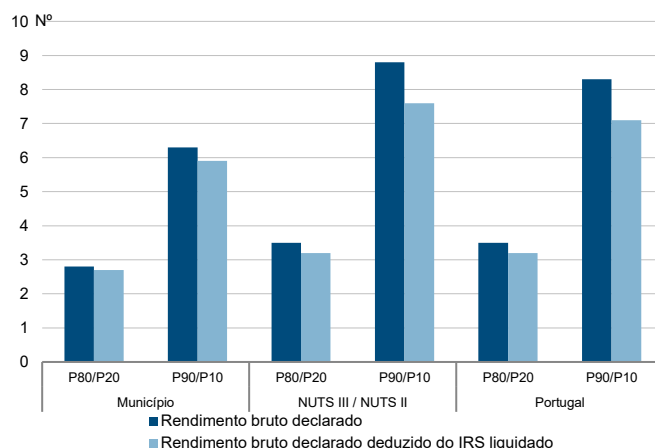
Percentis de rendimento bruto declarado deduzido do IRS liquidado por agregado fiscal, 2020



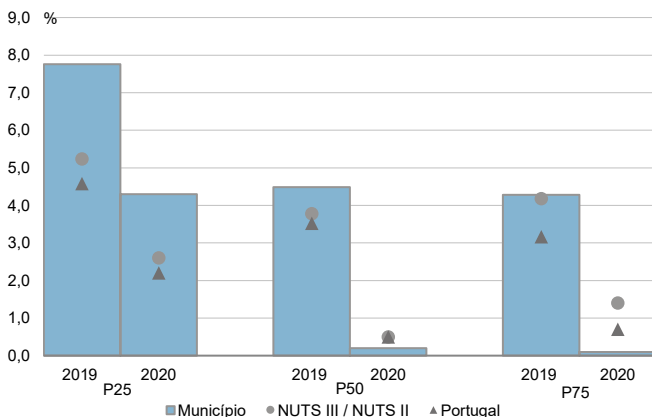
Percentis de rendimento bruto declarado e do rendimento bruto declarado deduzido do IRS liquidado por agregado fiscal, 2020



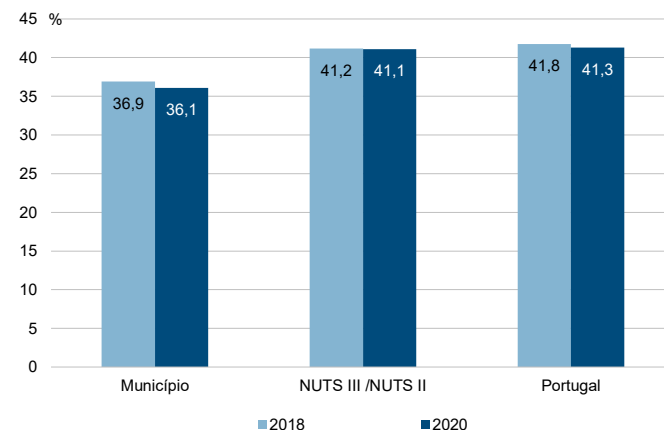
Rácios de desigualdade do rendimento bruto declarado e do rendimento bruto declarado deduzido do IRS liquidado por agregado fiscal, 2020



Taxa de variação anual dos percentis do rendimento bruto declarado deduzido do IRS liquidado por agregado fiscal, 2019 - 2020



Coefficiente de Gini do rendimento bruto declarado deduzido do IRS liquidado por agregado fiscal, 2018 e 2020

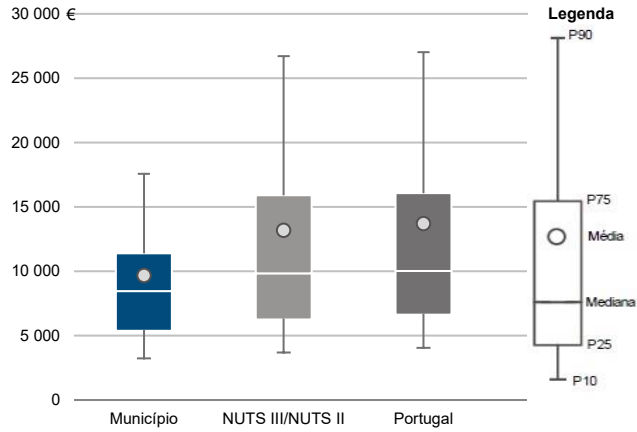


Município: **Câmara de Lobos**

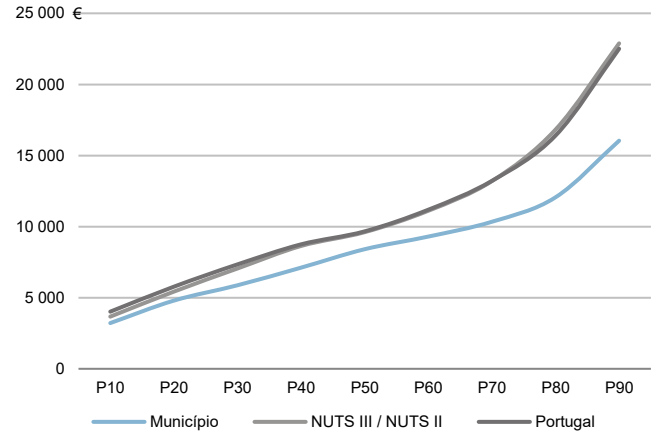
NUTS III / NUTS II: **R. A. Madeira**

Informação do Município (2020)			
Sujeitos Passivos (Nº):	18 411	Rendimento bruto (milhares €):	178 228
		Rendimento bruto deduzido do IRS liquidado (milhares €):	168 243

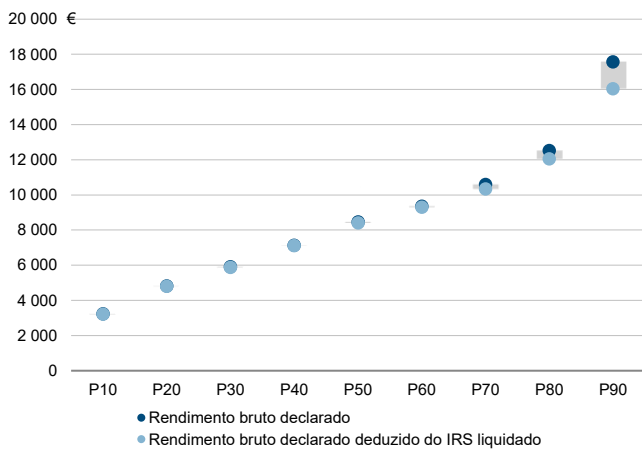
Média e percentis de rendimento bruto declarado por sujeito passivo, 2020



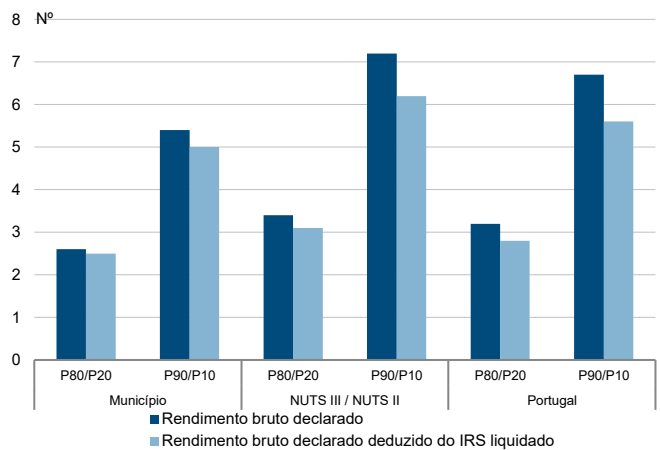
Percentis de rendimento bruto declarado deduzido do IRS liquidado por sujeito passivo, 2020



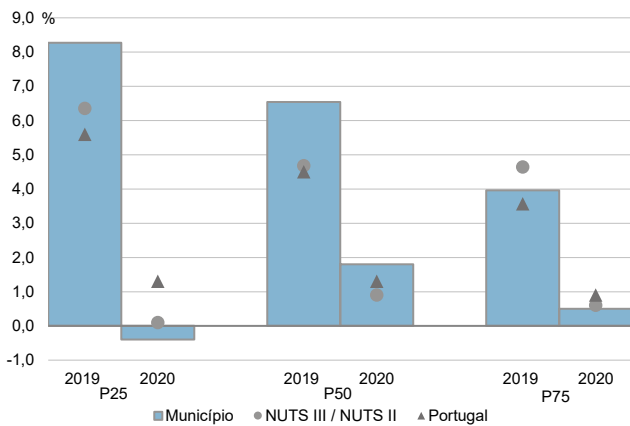
Percentis de rendimento bruto declarado e do rendimento bruto declarado deduzido do IRS liquidado por sujeito passivo, 2020



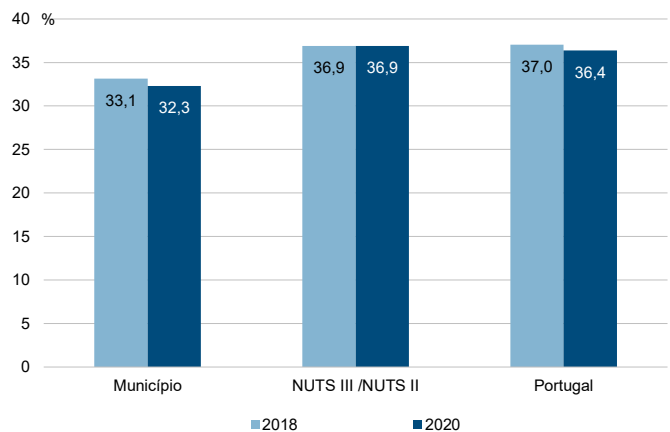
Rácios de desigualdade do rendimento bruto declarado e do rendimento bruto declarado deduzido do IRS liquidado por sujeito passivo, 2020



Taxa de variação anual dos percentis do rendimento bruto declarado deduzido do IRS liquidado por sujeito passivo, 2019 - 2020



Coefficiente de Gini do rendimento bruto declarado deduzido do IRS liquidado por sujeito passivo, 2018 e 2020

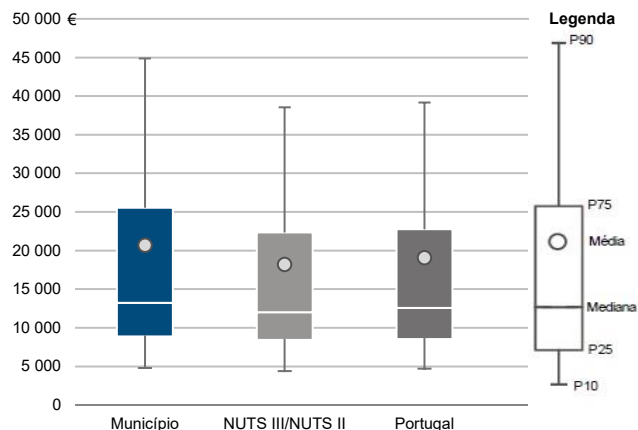


Município: **Funchal**

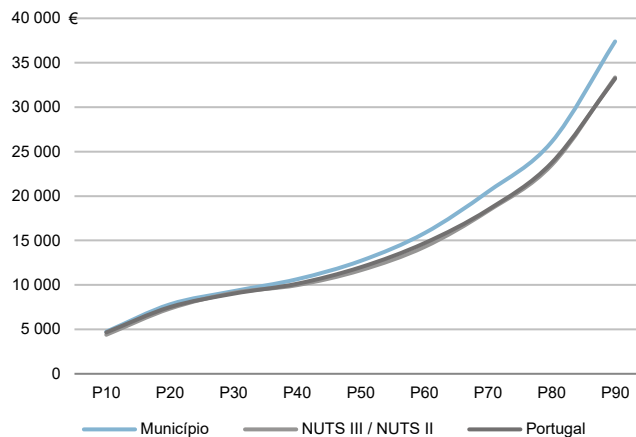
NUTS III / NUTS II: **R. A. Madeira**

Informação do Município (2020)			
Agregados Fiscais (Nº):	53 689	Rendimento bruto (milhares €):	1 110 421
		Rendimento bruto deduzido do IRS liquidado (milhares €):	972 469

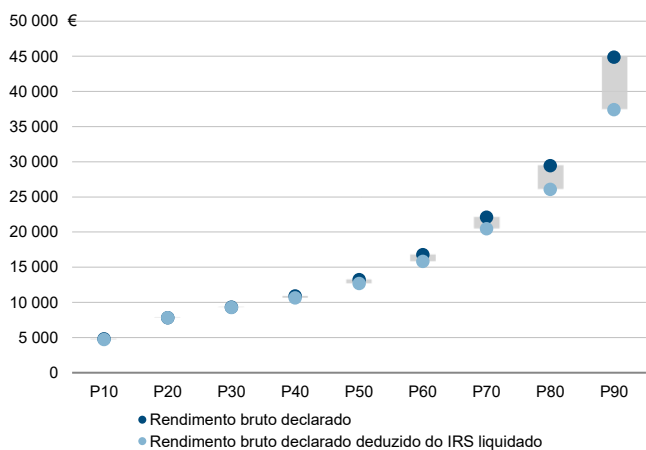
Média e percentis de rendimento bruto declarado por agregado fiscal, 2020



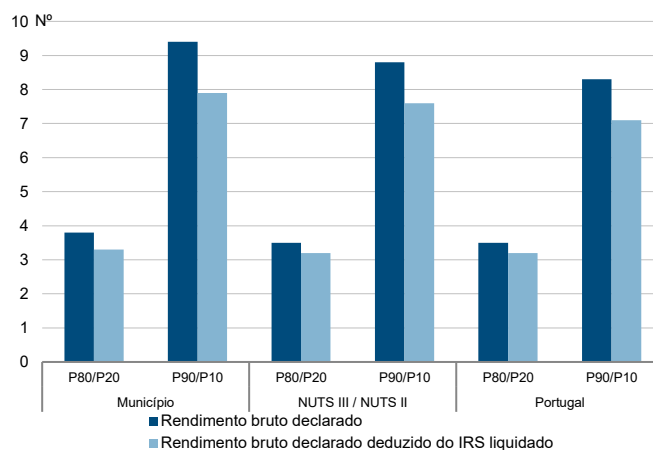
Percentis de rendimento bruto declarado deduzido do IRS liquidado por agregado fiscal, 2020



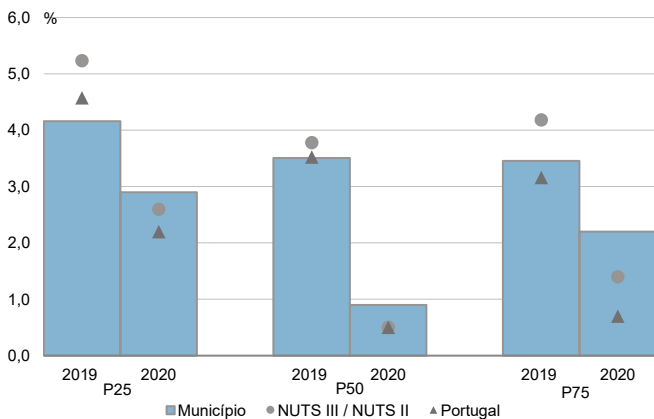
Percentis de rendimento bruto declarado e do rendimento bruto declarado deduzido do IRS liquidado por agregado fiscal, 2020



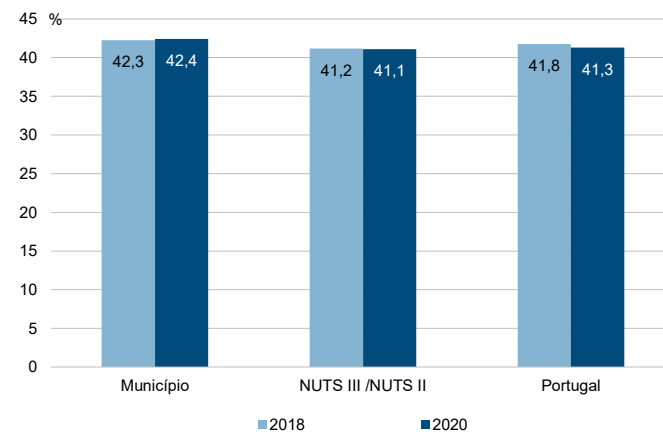
Rácios de desigualdade do rendimento bruto declarado e do rendimento bruto declarado deduzido do IRS liquidado por agregado fiscal, 2020



Taxa de variação anual dos percentis do rendimento bruto declarado deduzido do IRS liquidado por agregado fiscal, 2019 - 2020



Coefficiente de Gini do rendimento bruto declarado deduzido do IRS liquidado por agregado fiscal, 2018 e 2020

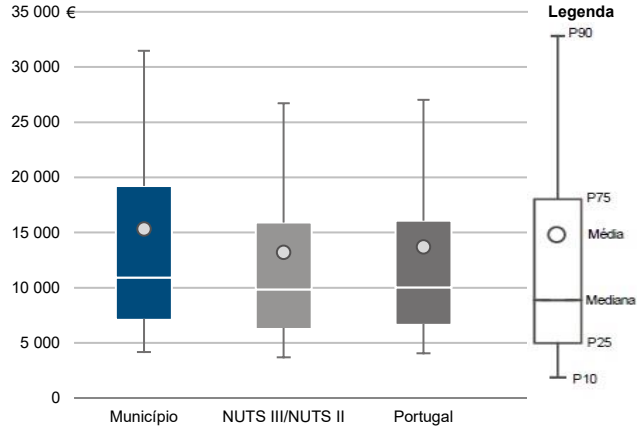


Município: **Funchal**

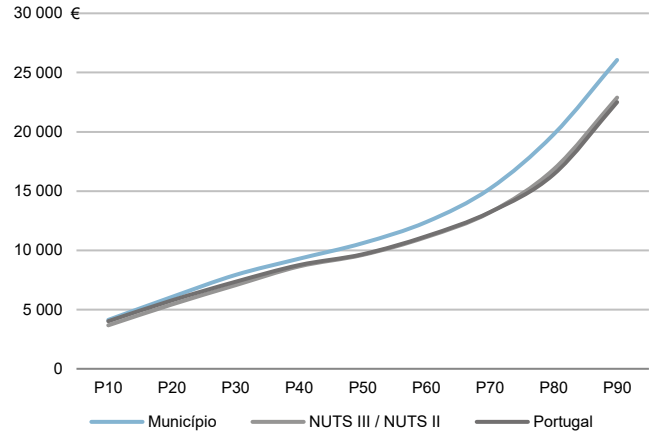
NUTS III / NUTS II: **R. A. Madeira**

Informação do Município (2020)			
Sujeitos Passivos (Nº):	72 435	Rendimento bruto (milhares €):	1 110 421
		Rendimento bruto deduzido do IRS liquidado (milhares €):	972 469

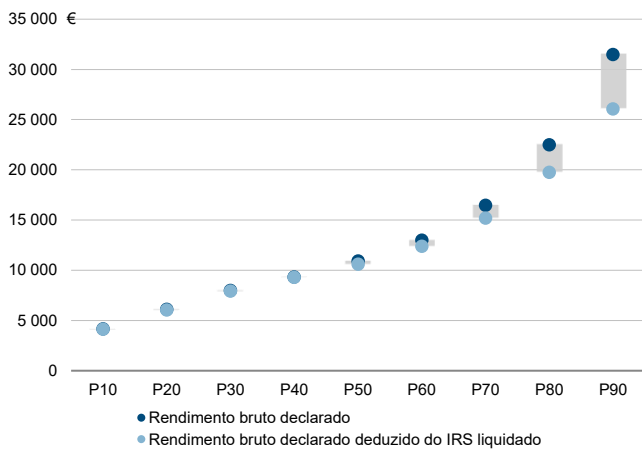
Média e percentis de rendimento bruto declarado por sujeito passivo, 2020



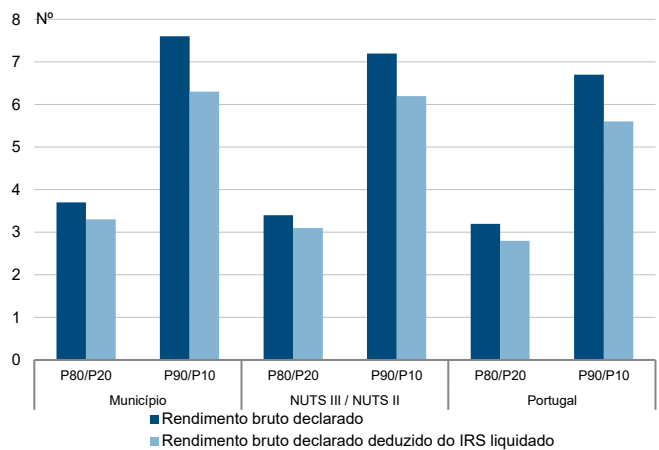
Percentis de rendimento bruto declarado deduzido do IRS liquidado por sujeito passivo, 2020



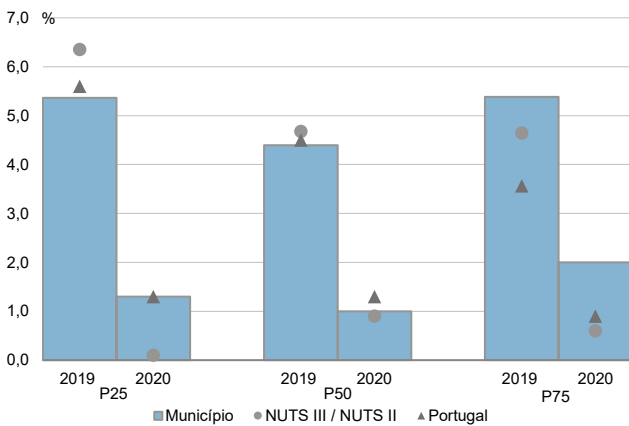
Percentis de rendimento bruto declarado e do rendimento bruto declarado deduzido do IRS liquidado por sujeito passivo, 2020



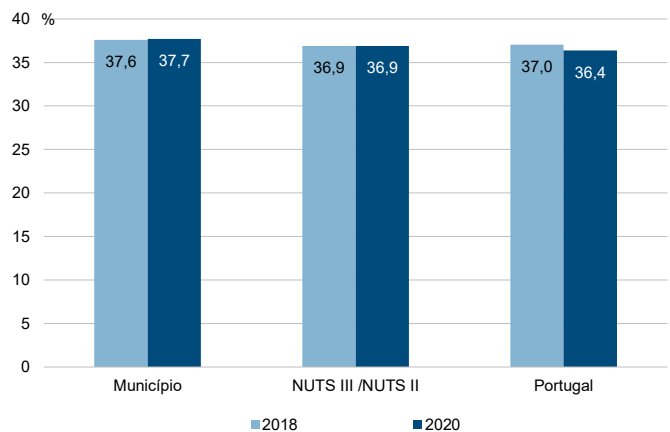
Rácios de desigualdade do rendimento bruto declarado e do rendimento bruto declarado deduzido do IRS liquidado por sujeito passivo, 2020



Taxa de variação anual dos percentis do rendimento bruto declarado deduzido do IRS liquidado por sujeito passivo, 2019 - 2020



Coefficiente de Gini do rendimento bruto declarado deduzido do IRS liquidado por sujeito passivo, 2018 e 2020

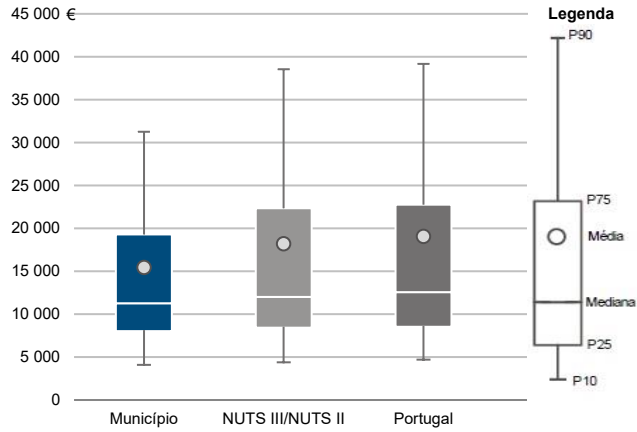


Município: **Machico**

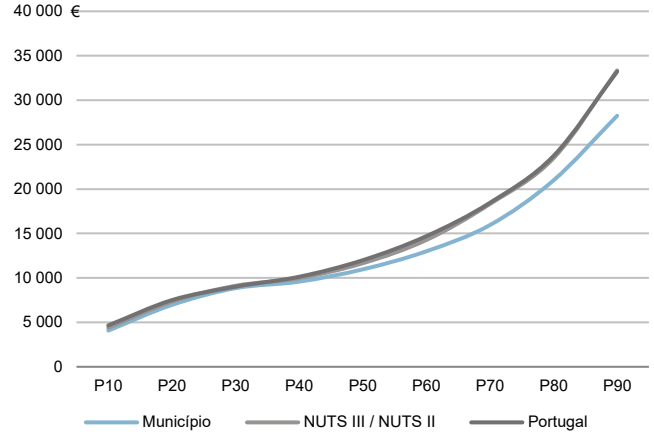
NUTS III / NUTS II: **R. A. Madeira**

Informação do Município (2020)			
Agregados Fiscais (Nº):	8 936	Rendimento bruto (milhares €):	138 046
		Rendimento bruto deduzido do IRS liquidado (milhares €):	128 136

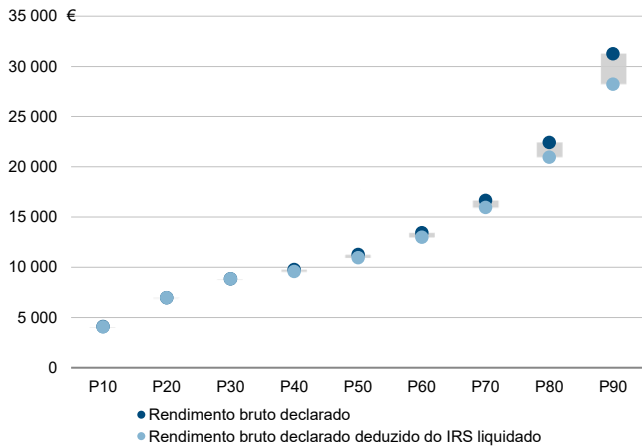
Média e percentis de rendimento bruto declarado por agregado fiscal, 2020



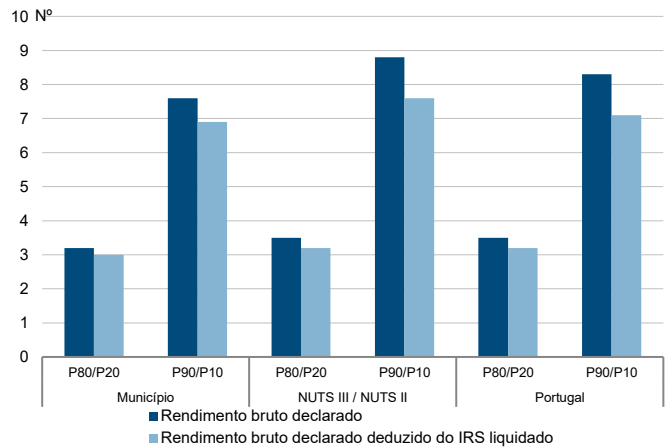
Percentis de rendimento bruto declarado deduzido do IRS liquidado por agregado fiscal, 2020



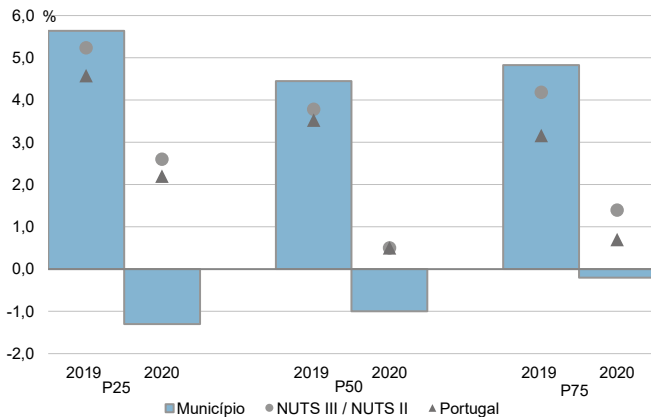
Percentis de rendimento bruto declarado e do rendimento bruto declarado deduzido do IRS liquidado por agregado fiscal, 2020



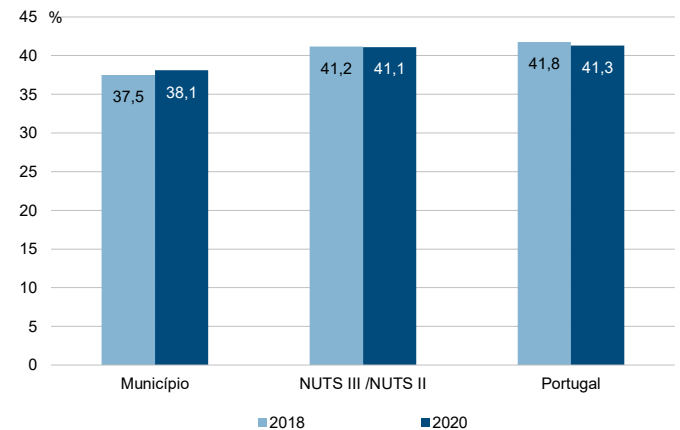
Rácios de desigualdade do rendimento bruto declarado e do rendimento bruto declarado deduzido do IRS liquidado por agregado fiscal, 2020



Taxa de variação anual dos percentis do rendimento bruto declarado deduzido do IRS liquidado por agregado fiscal, 2019 - 2020



Coefficiente de Gini do rendimento bruto declarado deduzido do IRS liquidado por agregado fiscal, 2018 e 2020



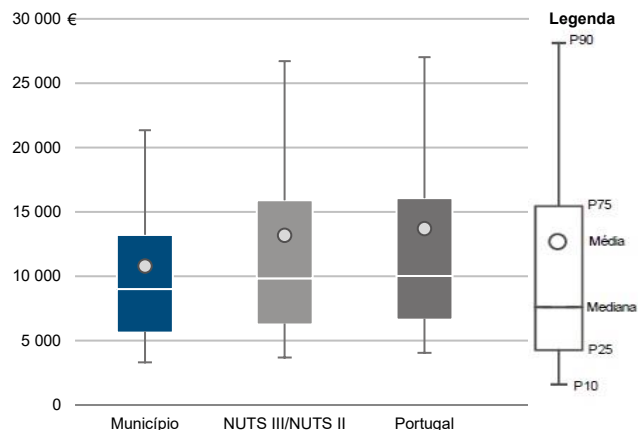


Município: **Machico**

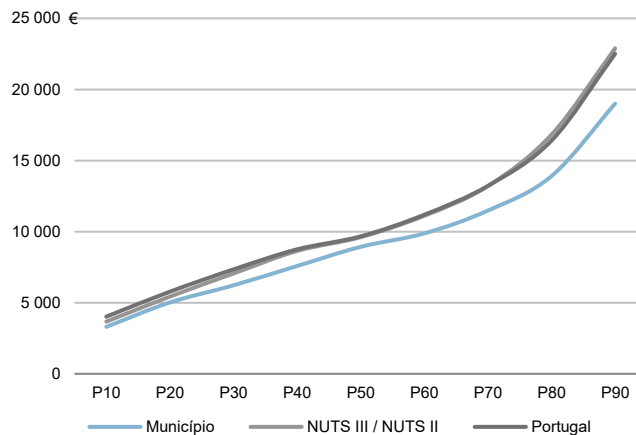
NUTS III / NUTS II: **R. A. Madeira**

Informação do Município (2020)			
Sujeitos Passivos (Nº):	12 777	Rendimento bruto (milhares €):	138 046
		Rendimento bruto deduzido do IRS liquidado (milhares €):	128 136

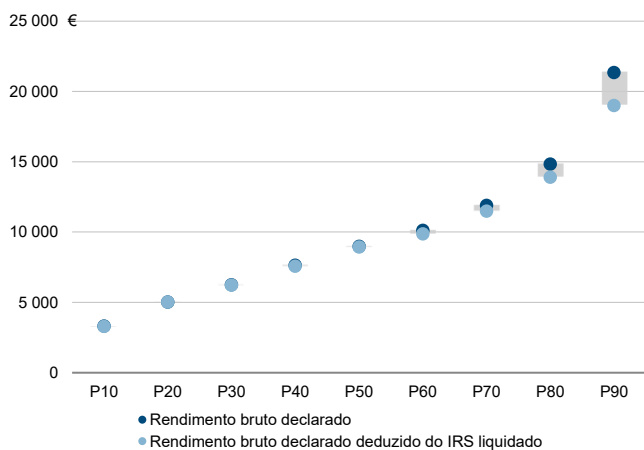
Média e percentis de rendimento bruto declarado por sujeito passivo, 2020



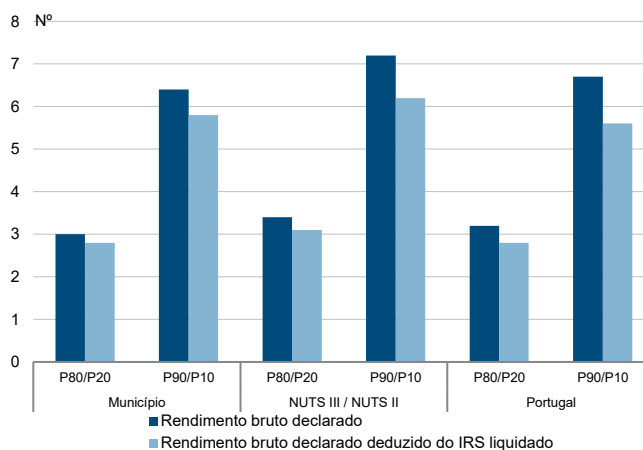
Percentis de rendimento bruto declarado deduzido do IRS liquidado por sujeito passivo, 2020



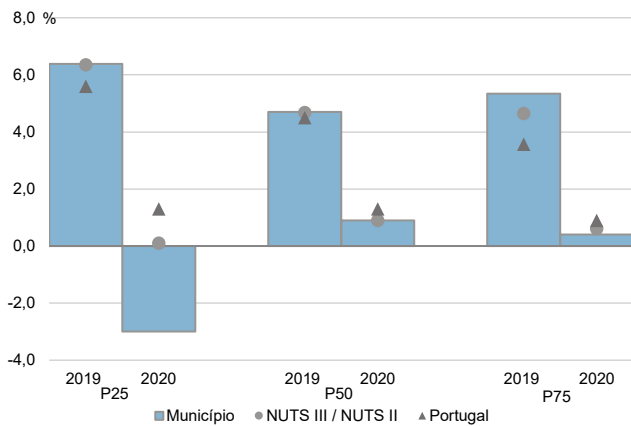
Percentis de rendimento bruto declarado e do rendimento bruto declarado deduzido do IRS liquidado por sujeito passivo, 2020



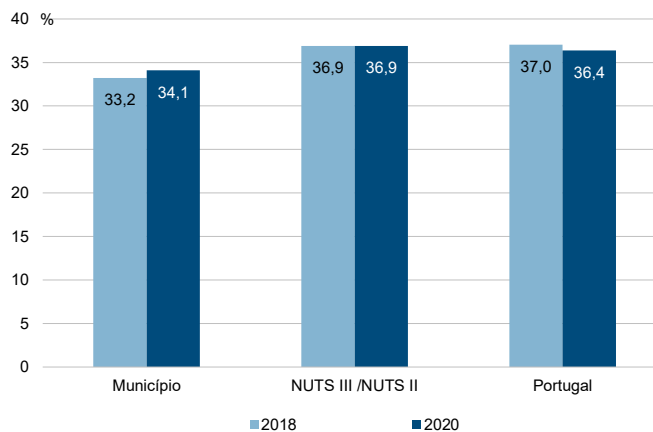
Rácios de desigualdade do rendimento bruto declarado e do rendimento bruto declarado deduzido do IRS liquidado por sujeito passivo, 2020



Taxa de variação anual dos percentis do rendimento bruto declarado deduzido do IRS liquidado por sujeito passivo, 2019 - 2020



Coefficiente de Gini do rendimento bruto declarado deduzido do IRS liquidado por sujeito passivo, 2018 e 2020

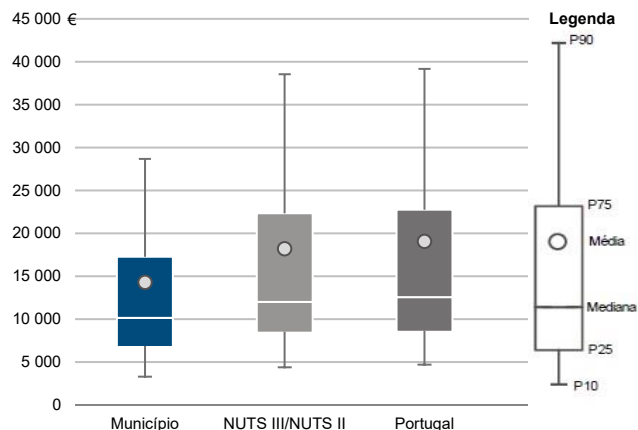


Município: **Ponta do Sol**

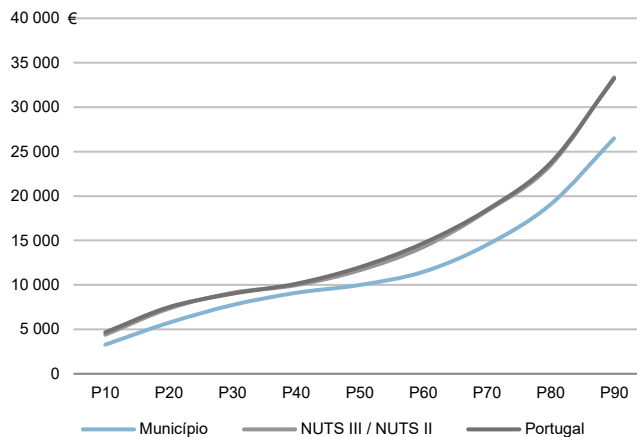
NUTS III / NUTS II: **R. A. Madeira**

Informação do Município (2020)			
Agregados Fiscais (Nº):	3 229	Rendimento bruto (milhares €):	46 096
		Rendimento bruto deduzido do IRS liquidado (milhares €):	42 761

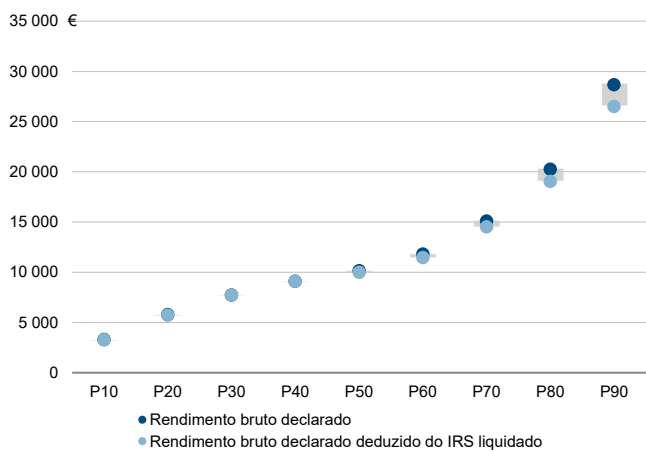
Média e percentis de rendimento bruto declarado por agregado fiscal, 2020



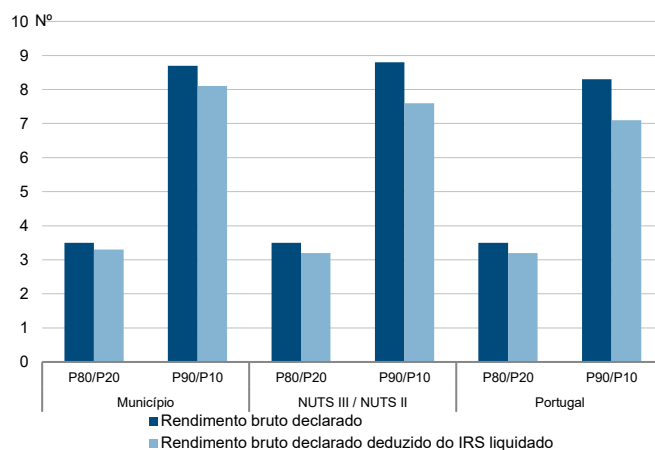
Percentis de rendimento bruto declarado deduzido do IRS liquidado por agregado fiscal, 2020



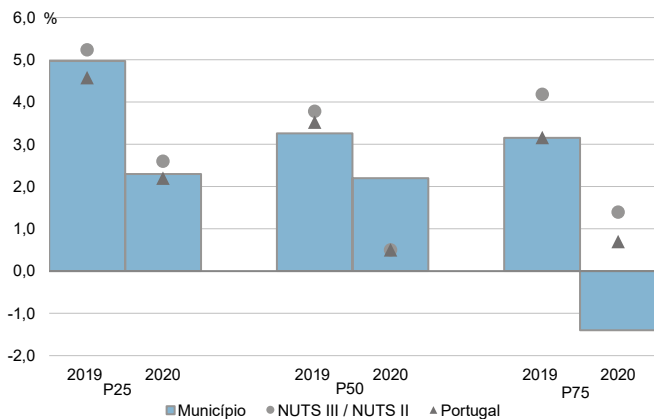
Percentis de rendimento bruto declarado e do rendimento bruto declarado deduzido do IRS liquidado por agregado fiscal, 2020



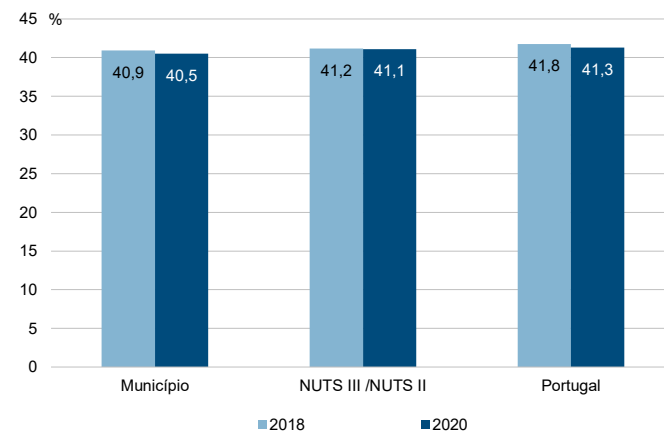
Rácios de desigualdade do rendimento bruto declarado e do rendimento bruto declarado deduzido do IRS liquidado por agregado fiscal, 2020



Taxa de variação anual dos percentis do rendimento bruto declarado deduzido do IRS liquidado por agregado fiscal, 2019 - 2020



Coefficiente de Gini do rendimento bruto declarado deduzido do IRS liquidado por agregado fiscal, 2018 e 2020

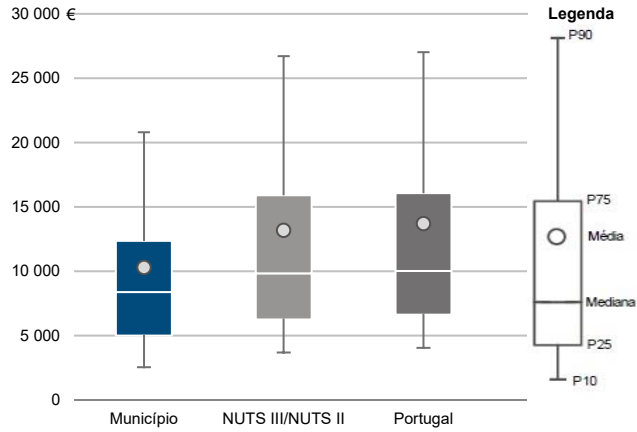


Município: **Ponta do Sol**

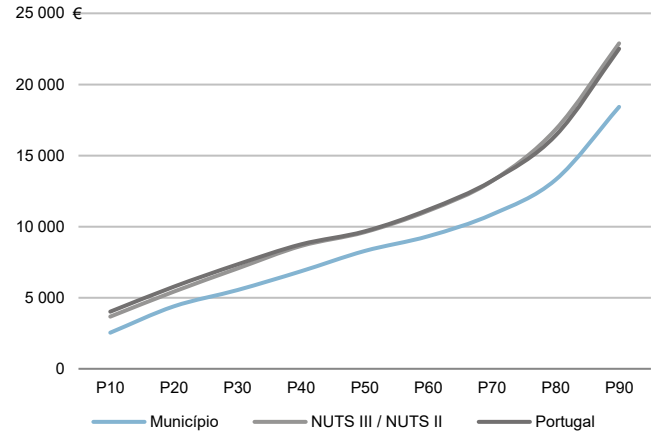
NUTS III / NUTS II: **R. A. Madeira**

Informação do Município (2020)			
Sujeitos Passivos (Nº):	4 476	Rendimento bruto (milhares €):	46 096
		Rendimento bruto deduzido do IRS liquidado (milhares €):	42 761

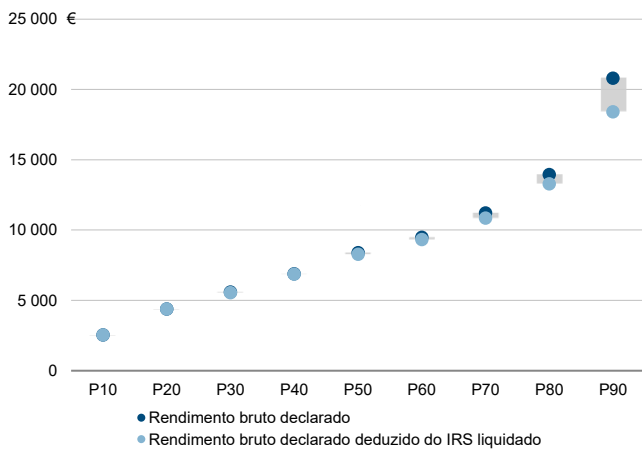
Média e percentis de rendimento bruto declarado por sujeito passivo, 2020



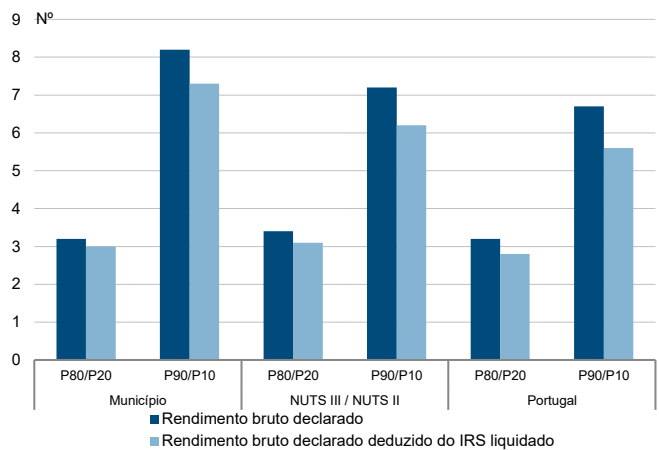
Percentis de rendimento bruto declarado deduzido do IRS liquidado por sujeito passivo, 2020



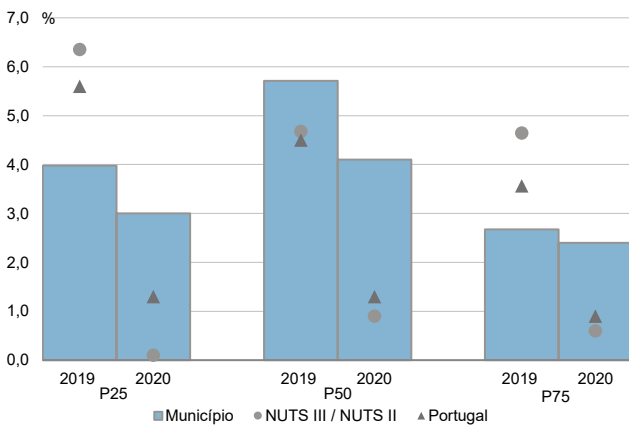
Percentis de rendimento bruto declarado e do rendimento bruto declarado deduzido do IRS liquidado por sujeito passivo, 2020



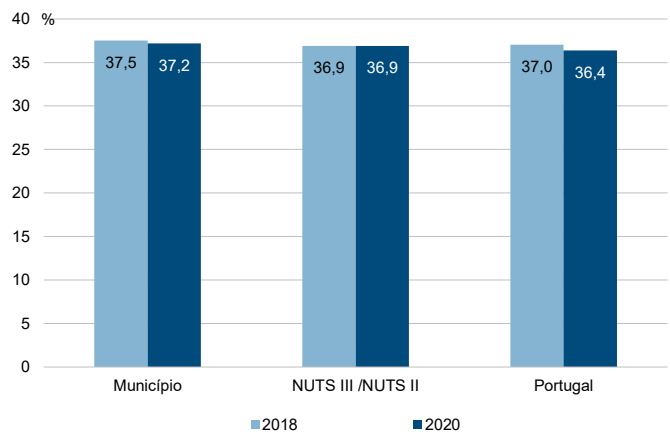
Rácios de desigualdade do rendimento bruto declarado e do rendimento bruto declarado deduzido do IRS liquidado por sujeito passivo, 2020



Taxa de variação anual dos percentis do rendimento bruto declarado deduzido do IRS liquidado por sujeito passivo, 2019 - 2020



Coefficiente de Gini do rendimento bruto declarado deduzido do IRS liquidado por sujeito passivo, 2018 e 2020

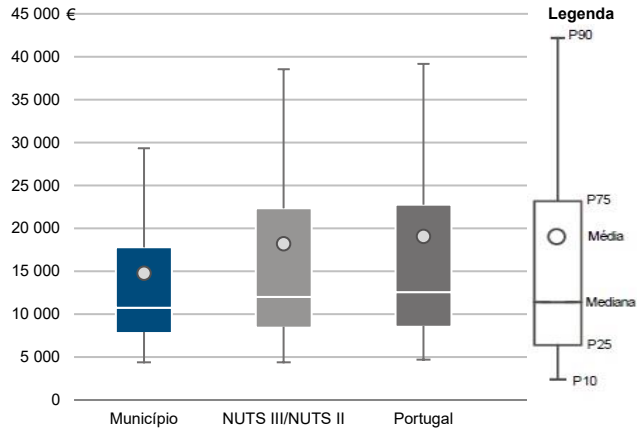


Município: **Ribeira Brava**

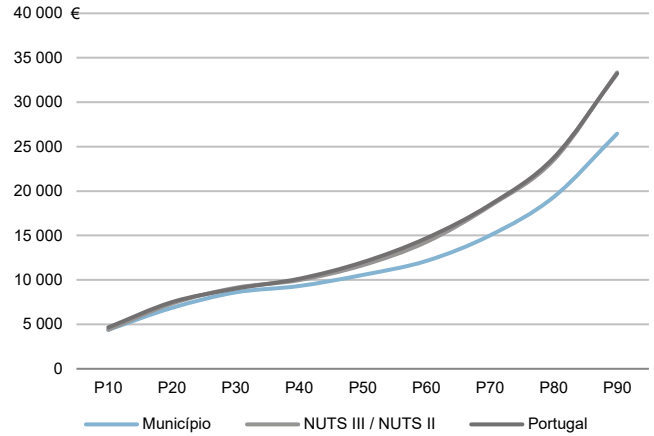
NUTS III / NUTS II: **R. A. Madeira**

Informação do Município (2020)			
Agregados Fiscais (Nº):	5 035	Rendimento bruto (milhares €):	74 375
		Rendimento bruto deduzido do IRS liquidado (milhares €):	69 268

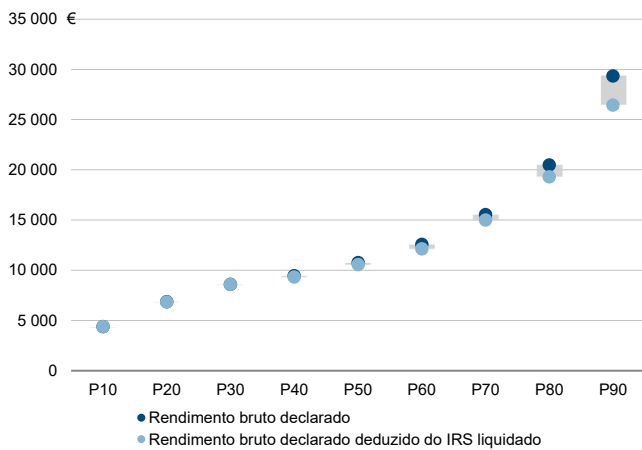
Média e percentis de rendimento bruto declarado por agregado fiscal, 2020



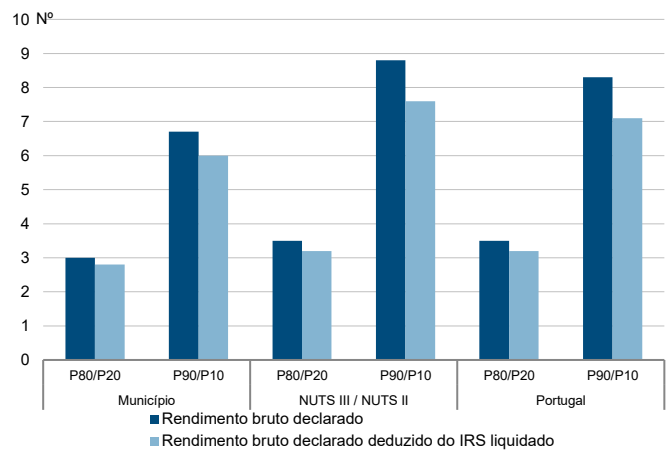
Percentis de rendimento bruto declarado deduzido do IRS liquidado por agregado fiscal, 2020



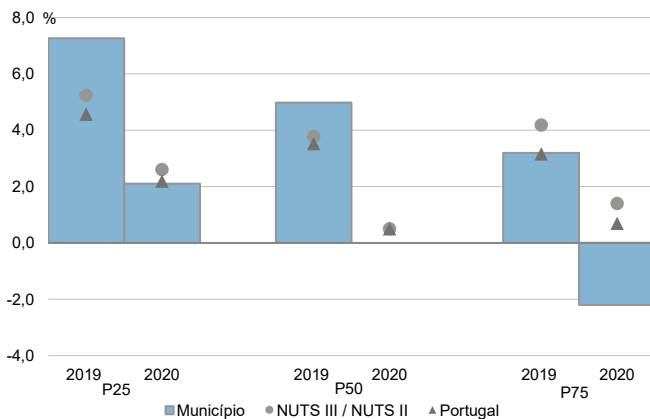
Percentis de rendimento bruto declarado e do rendimento bruto declarado deduzido do IRS liquidado por agregado fiscal, 2020



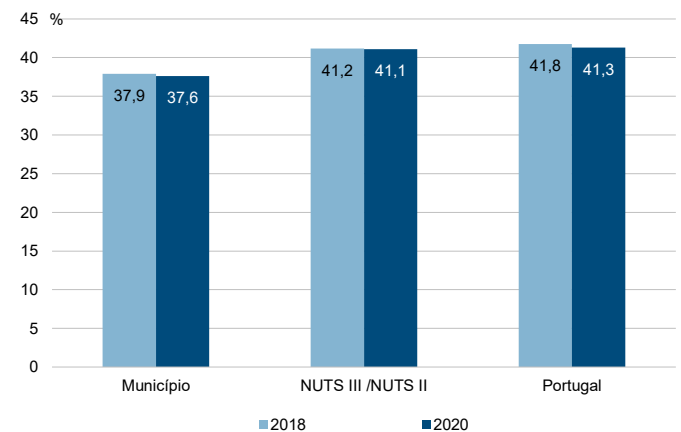
Rácios de desigualdade do rendimento bruto declarado e do rendimento bruto declarado deduzido do IRS liquidado por agregado fiscal, 2020



Taxa de variação anual dos percentis do rendimento bruto declarado deduzido do IRS liquidado por agregado fiscal, 2019 - 2020



Coefficiente de Gini do rendimento bruto declarado deduzido do IRS liquidado por agregado fiscal, 2018 e 2020

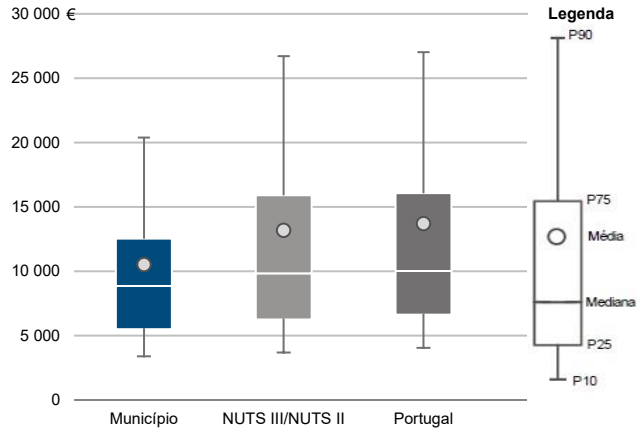


Município: **Ribeira Brava**

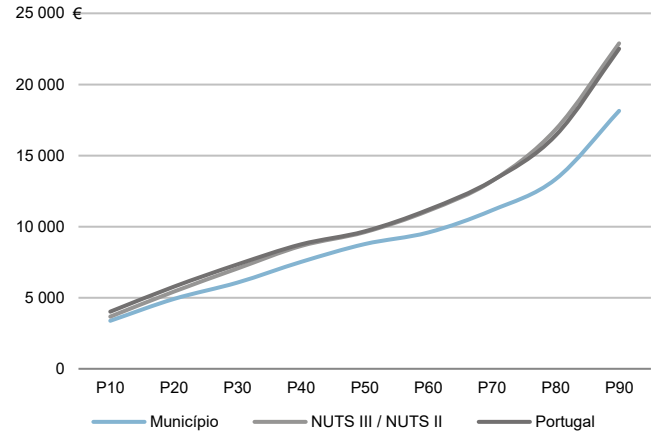
NUTS III / NUTS II: **R. A. Madeira**

Informação do Município (2020)			
Sujeitos Passivos (Nº):	7 068	Rendimento bruto (milhares €):	74 375
		Rendimento bruto deduzido do IRS liquidado (milhares €):	69 268

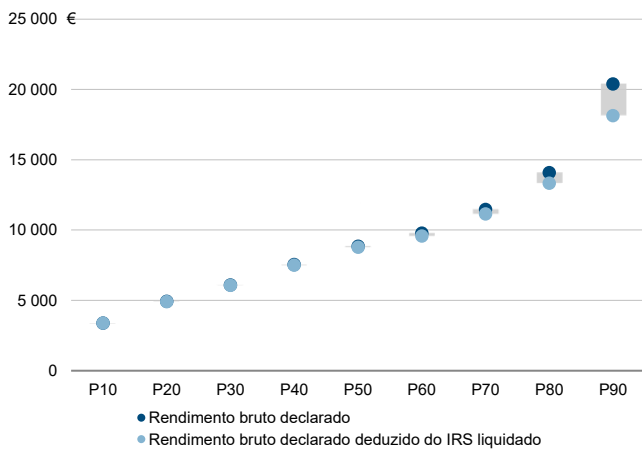
Média e percentis de rendimento bruto declarado por sujeito passivo, 2020



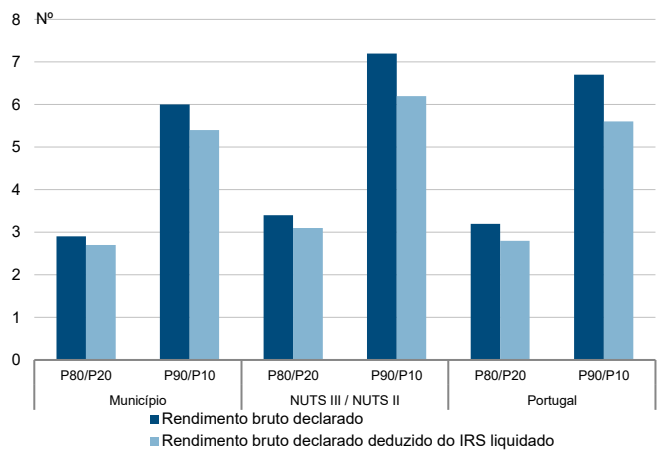
Percentis de rendimento bruto declarado deduzido do IRS liquidado por sujeito passivo, 2020



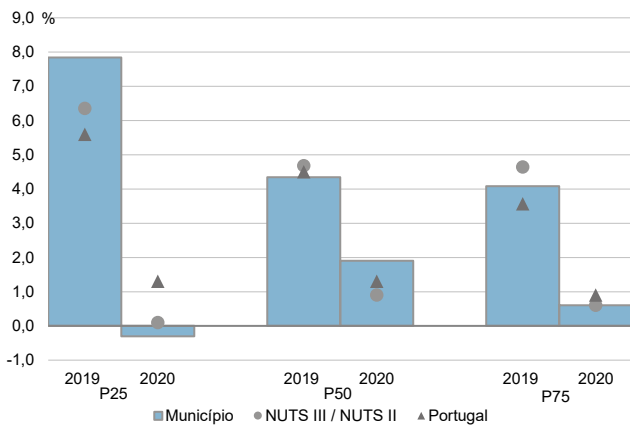
Percentis de rendimento bruto declarado e do rendimento bruto declarado deduzido do IRS liquidado por sujeito passivo, 2020



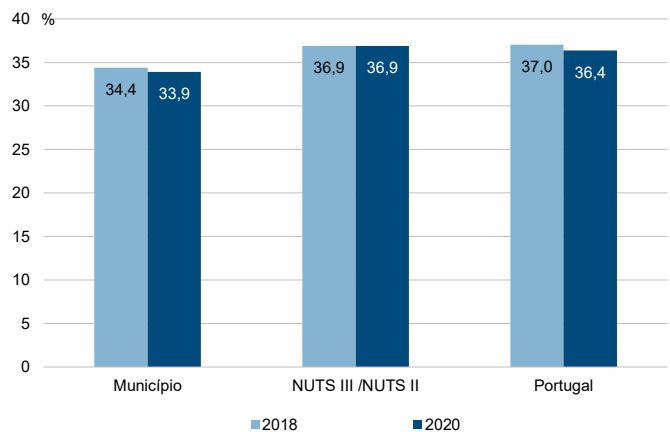
Rácios de desigualdade do rendimento bruto declarado e do rendimento bruto declarado deduzido do IRS liquidado por sujeito passivo, 2020



Taxa de variação anual dos percentis do rendimento bruto declarado deduzido do IRS liquidado por sujeito passivo, 2019 - 2020



Coefficiente de Gini do rendimento bruto declarado deduzido do IRS liquidado por sujeito passivo, 2018 e 2020

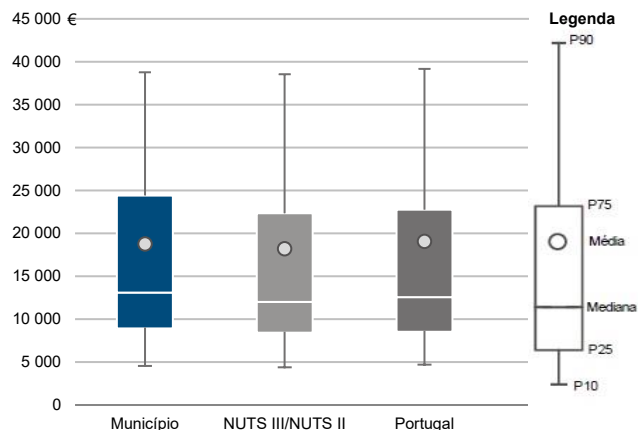


Município: **Santa Cruz**

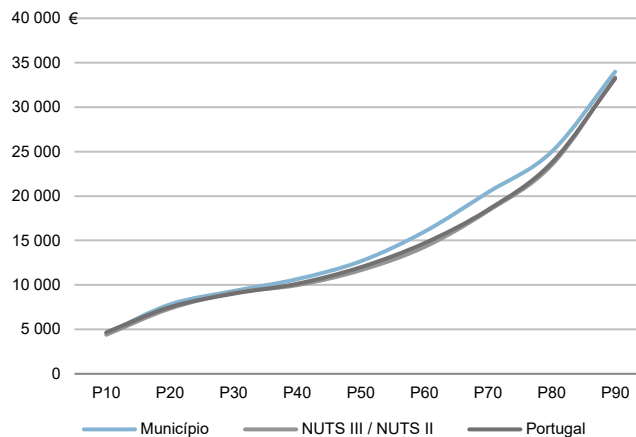
NUTS III / NUTS II: **R. A. Madeira**

Informação do Município (2020)			
Agregados Fiscais (Nº):	19 346	Rendimento bruto (milhares €):	363 397
		Rendimento bruto deduzido do IRS liquidado (milhares €):	328 872

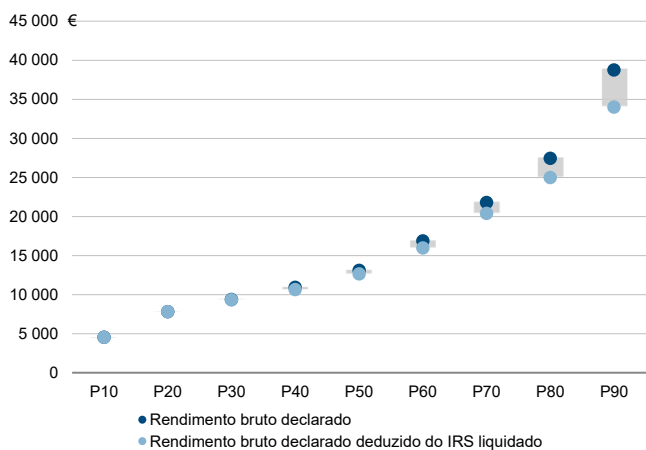
Média e percentis de rendimento bruto declarado por agregado fiscal, 2020



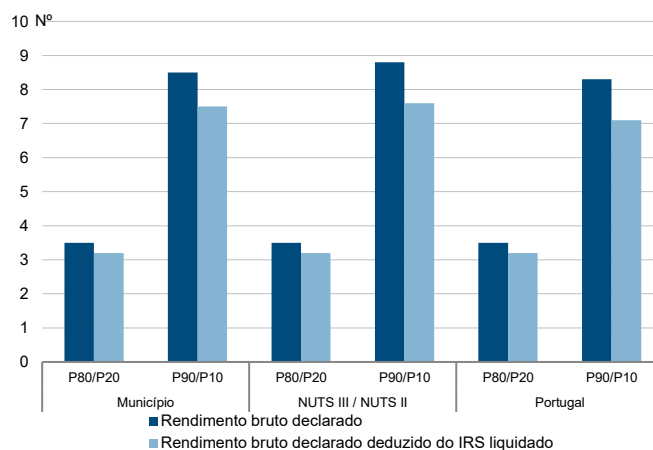
Percentis de rendimento bruto declarado deduzido do IRS liquidado por agregado fiscal, 2020



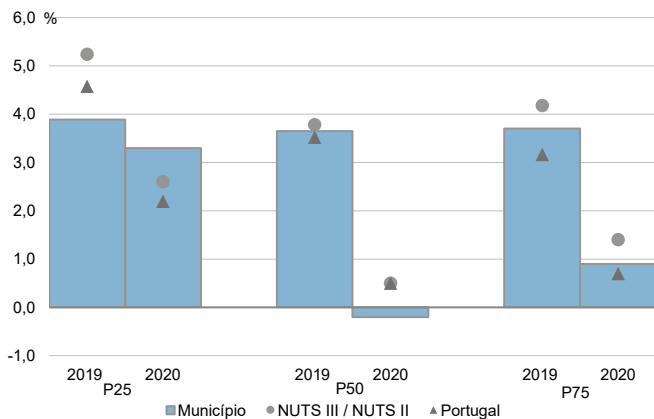
Percentis de rendimento bruto declarado e do rendimento bruto declarado deduzido do IRS liquidado por agregado fiscal, 2020



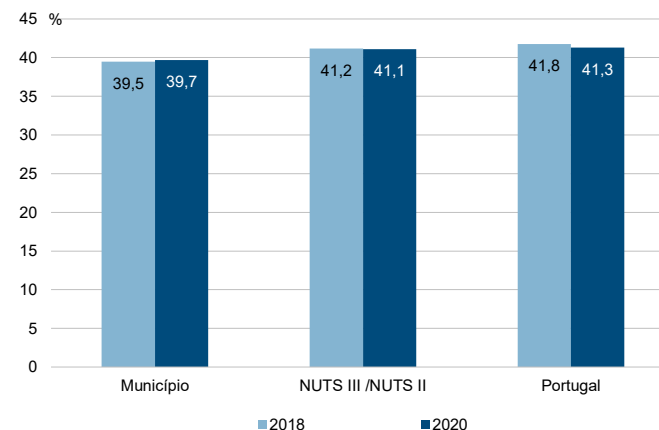
Rácios de desigualdade do rendimento bruto declarado e do rendimento bruto declarado deduzido do IRS liquidado por agregado fiscal, 2020



Taxa de variação anual dos percentis do rendimento bruto declarado deduzido do IRS liquidado por agregado fiscal, 2019 - 2020



Coefficiente de Gini do rendimento bruto declarado deduzido do IRS liquidado por agregado fiscal, 2018 e 2020

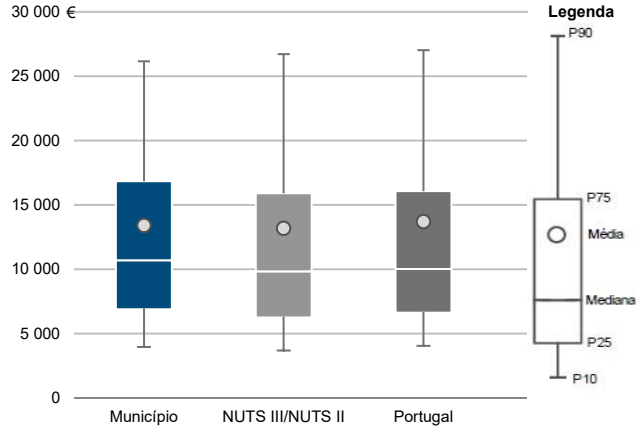


Município: **Santa Cruz**

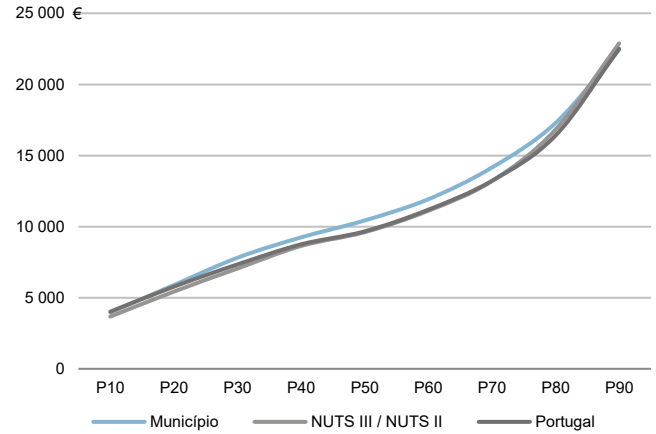
NUTS III / NUTS II: **R. A. Madeira**

Informação do Município (2020)			
Sujeitos Passivos (N°):	27 125	Rendimento bruto (milhares €):	363 397
		Rendimento bruto deduzido do IRS liquidado (milhares €):	328 872

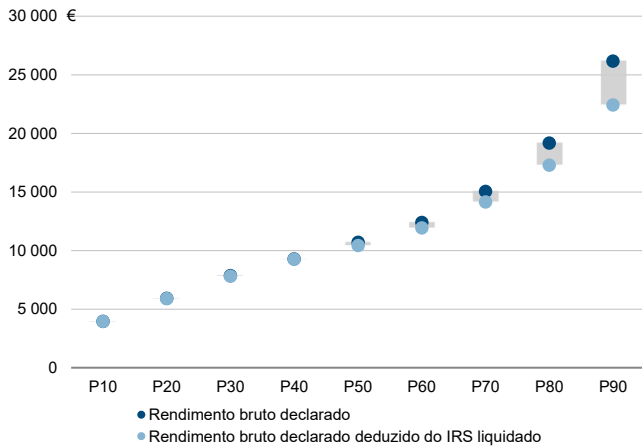
Média e percentis de rendimento bruto declarado por sujeito passivo, 2020



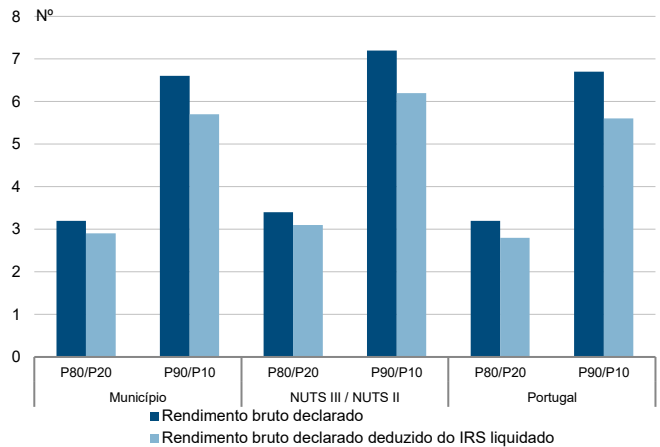
Percentis de rendimento bruto declarado deduzido do IRS liquidado por sujeito passivo, 2020



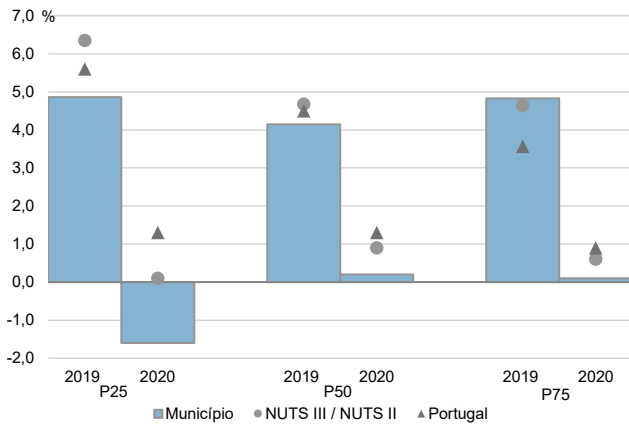
Percentis de rendimento bruto declarado e do rendimento bruto declarado deduzido do IRS liquidado por sujeito passivo, 2020



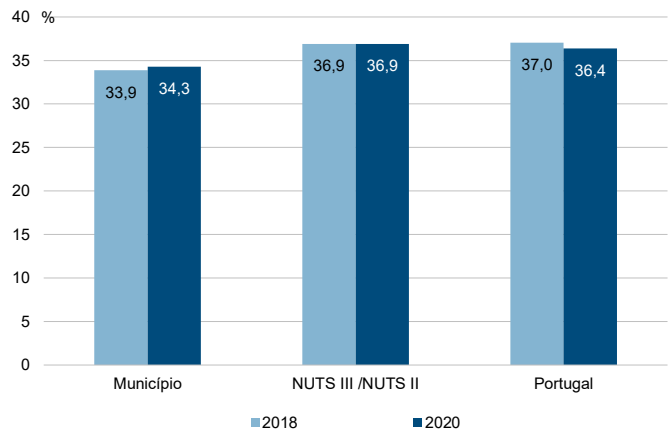
Rácios de desigualdade do rendimento bruto declarado e do rendimento bruto declarado deduzido do IRS liquidado por sujeito passivo, 2020



Taxa de variação anual dos percentis do rendimento bruto declarado deduzido do IRS liquidado por sujeito passivo, 2019 - 2020



Coefficiente de Gini do rendimento bruto declarado deduzido do IRS liquidado por sujeito passivo, 2018 e 2020

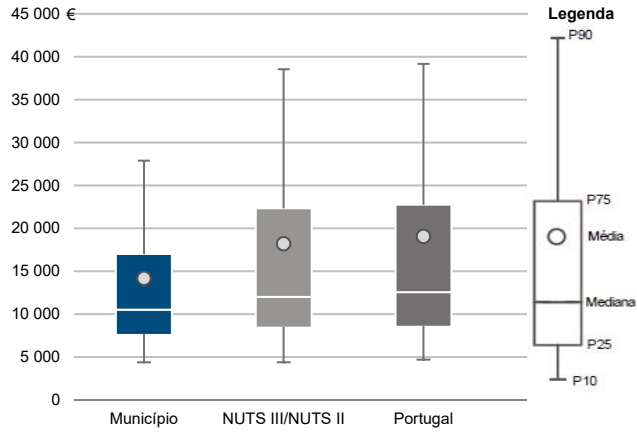


Município: **Santana**

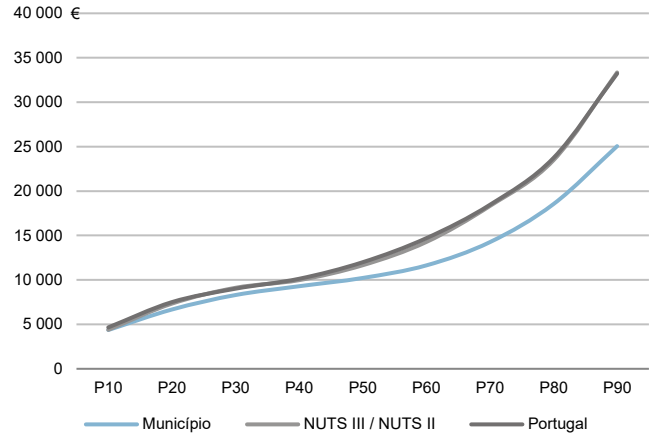
NUTS III / NUTS II: **R. A. Madeira**

Informação do Município (2020)			
Agregados Fiscais (Nº):	2 806	Rendimento bruto (milhares €):	39 751
		Rendimento bruto deduzido do IRS liquidado (milhares €):	37 182

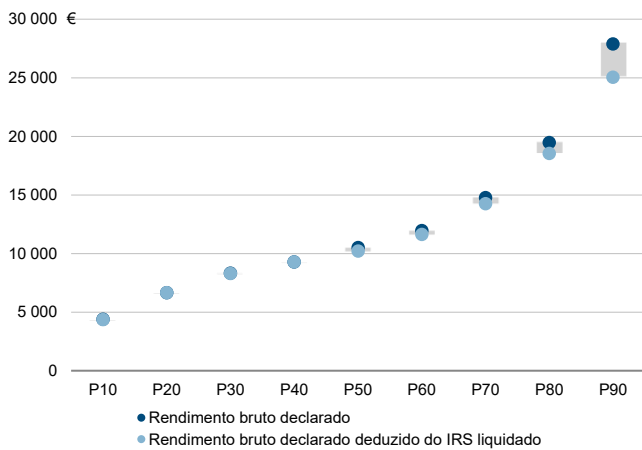
Média e percentis de rendimento bruto declarado por agregado fiscal, 2020



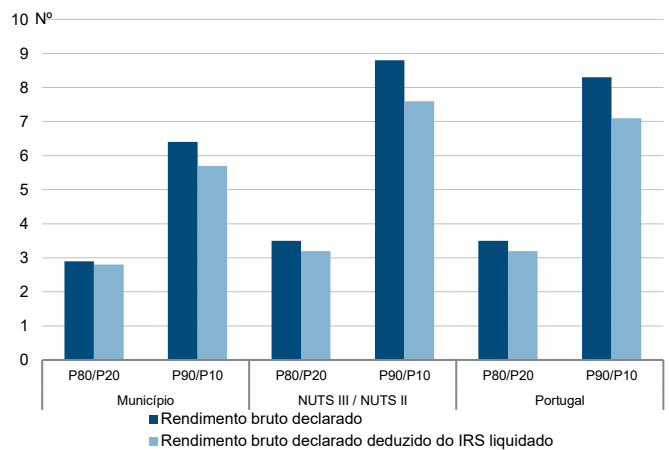
Percentis de rendimento bruto declarado deduzido do IRS liquidado por agregado fiscal, 2020



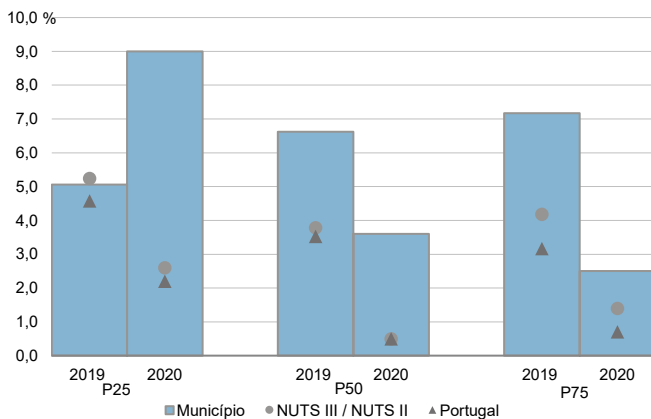
Percentis de rendimento bruto declarado e do rendimento bruto declarado deduzido do IRS liquidado por agregado fiscal, 2020



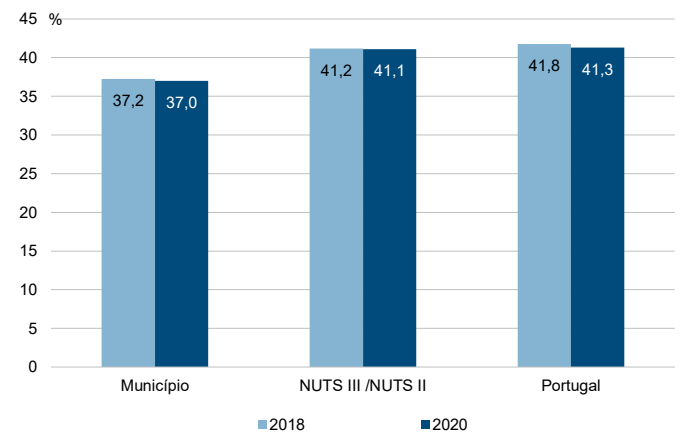
Rácios de desigualdade do rendimento bruto declarado e do rendimento bruto declarado deduzido do IRS liquidado por agregado fiscal, 2020



Taxa de variação anual dos percentis do rendimento bruto declarado deduzido do IRS liquidado por agregado fiscal, 2019 - 2020



Coefficiente de Gini do rendimento bruto declarado deduzido do IRS liquidado por agregado fiscal, 2018 e 2020



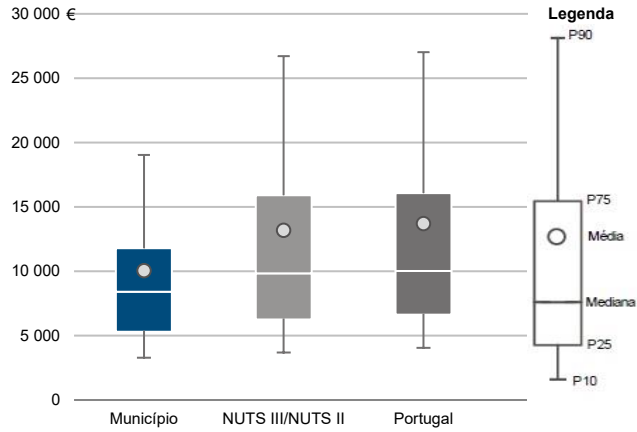


Município: **Santana**

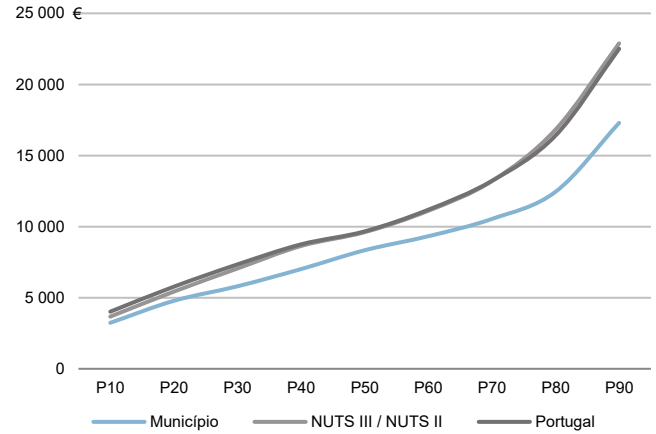
NUTS III / NUTS II: **R. A. Madeira**

Informação do Município (2020)			
Sujeitos Passivos (Nº):	3 952	Rendimento bruto (milhares €):	39 751
		Rendimento bruto deduzido do IRS liquidado (milhares €):	37 182

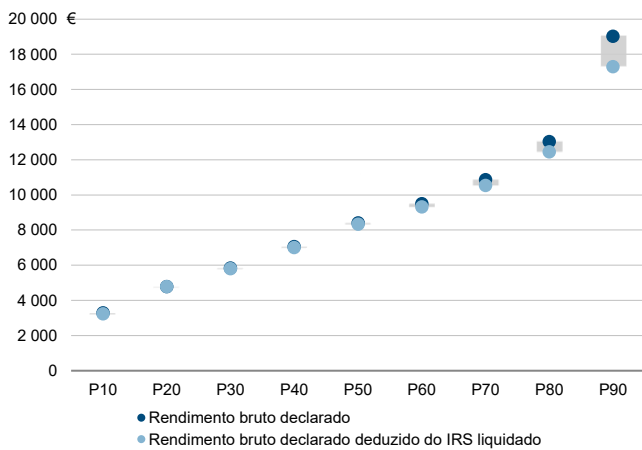
Média e percentis de rendimento bruto declarado por sujeito passivo, 2020



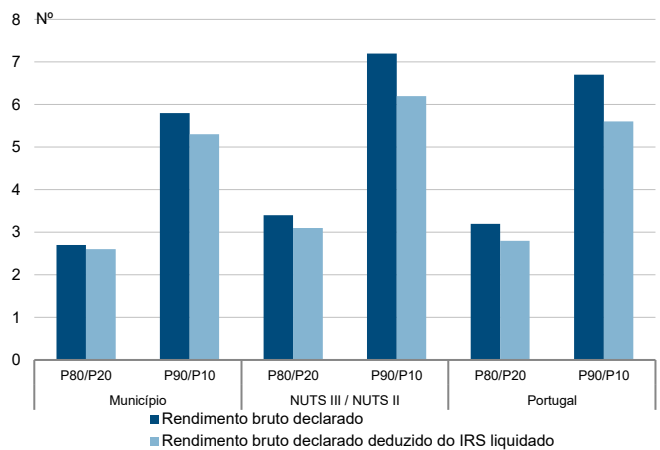
Percentis de rendimento bruto declarado deduzido do IRS liquidado por sujeito passivo, 2020



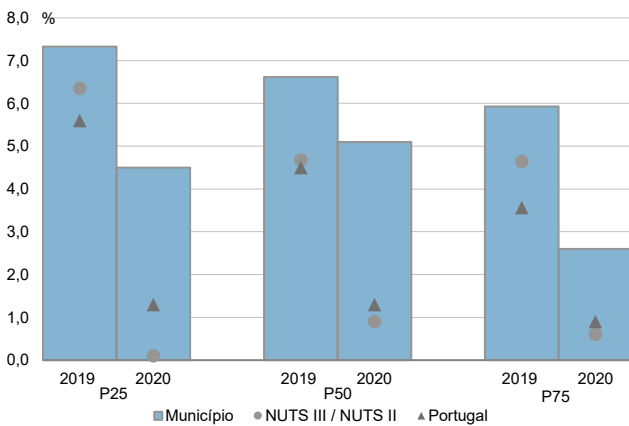
Percentis de rendimento bruto declarado e do rendimento bruto declarado deduzido do IRS liquidado por sujeito passivo, 2020



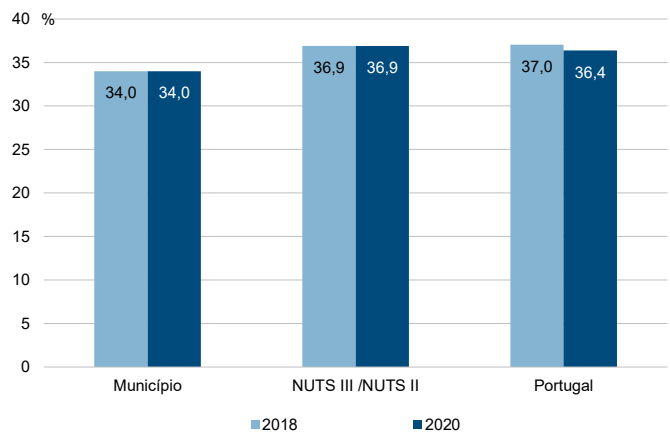
Rácios de desigualdade do rendimento bruto declarado e do rendimento bruto declarado deduzido do IRS liquidado por sujeito passivo, 2020



Taxa de variação anual dos percentis do rendimento bruto declarado deduzido do IRS liquidado por sujeito passivo, 2019 - 2020



Coefficiente de Gini do rendimento bruto declarado deduzido do IRS liquidado por sujeito passivo, 2018 e 2020

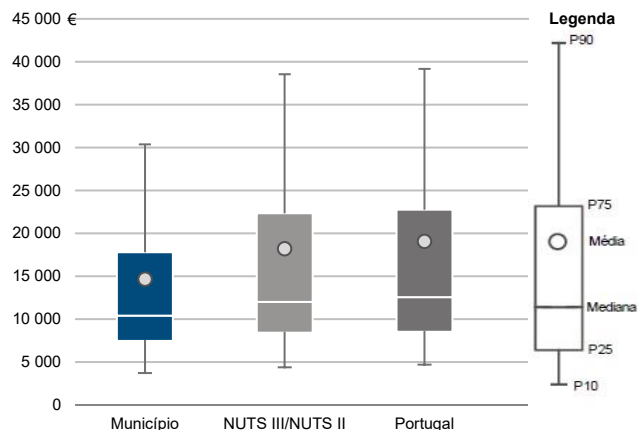


Município: **São Vicente**

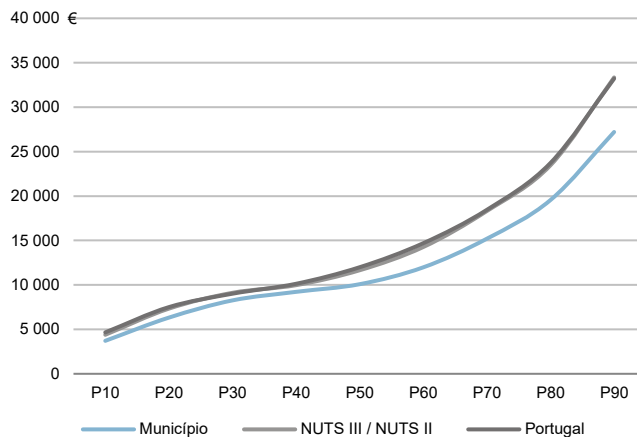
NUTS III / NUTS II: **R. A. Madeira**

Informação do Município (2020)			
Agregados Fiscais (Nº):	1 891	Rendimento bruto (milhares €):	27 711
		Rendimento bruto deduzido do IRS liquidado (milhares €):	25 671

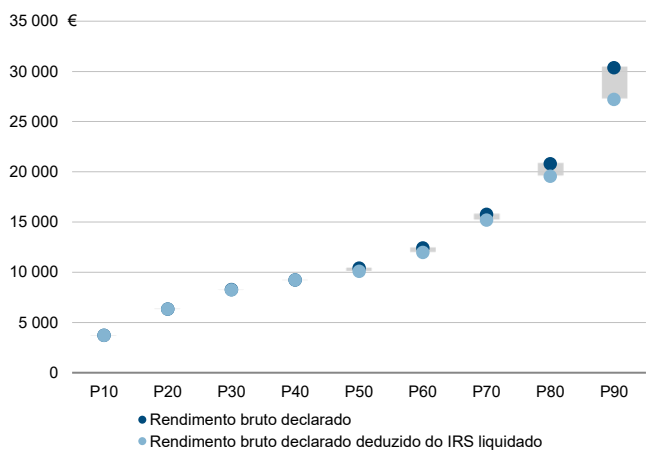
Média e percentis de rendimento bruto declarado por agregado fiscal, 2020



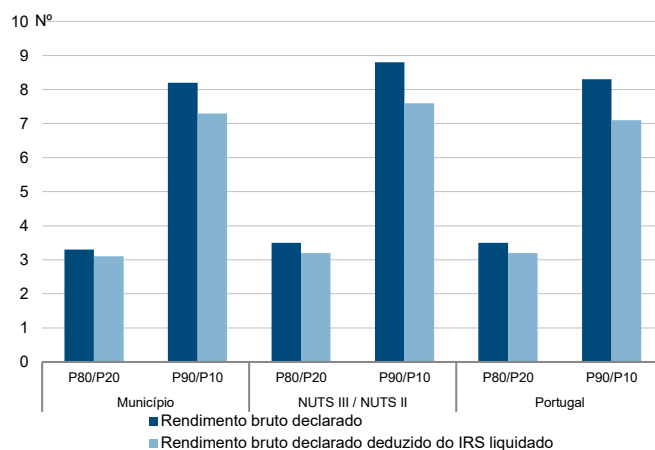
Percentis de rendimento bruto declarado deduzido do IRS liquidado por agregado fiscal, 2020



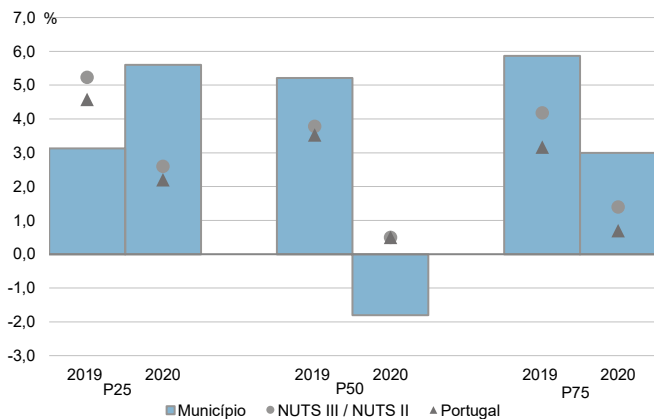
Percentis de rendimento bruto declarado e do rendimento bruto declarado deduzido do IRS liquidado por agregado fiscal, 2020



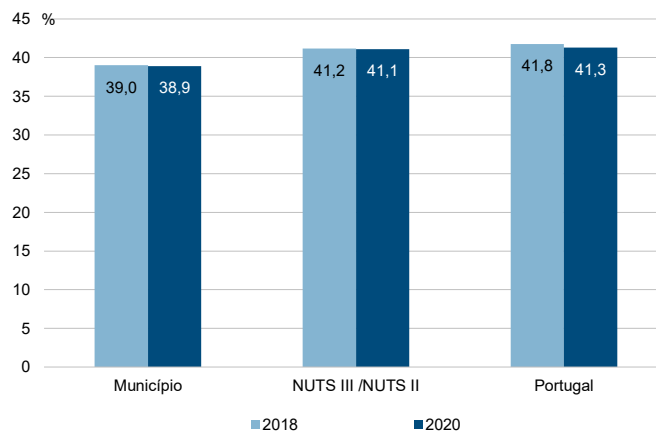
Rácios de desigualdade do rendimento bruto declarado e do rendimento bruto declarado deduzido do IRS liquidado por agregado fiscal, 2020



Taxa de variação anual dos percentis do rendimento bruto declarado deduzido do IRS liquidado por agregado fiscal, 2019 - 2020



Coefficiente de Gini do rendimento bruto declarado deduzido do IRS liquidado por agregado fiscal, 2018 e 2020

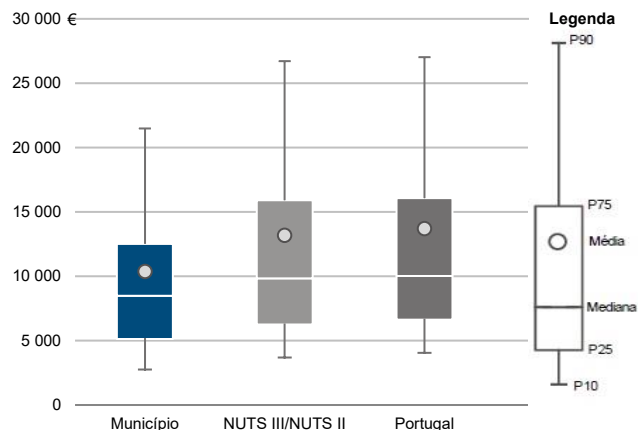


Município: **São Vicente**

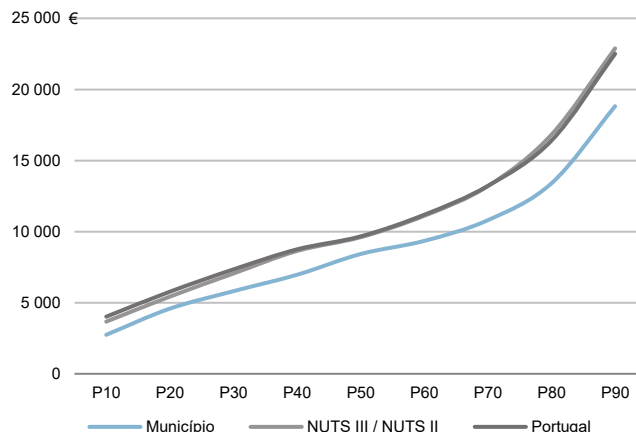
NUTS III / NUTS II: **R. A. Madeira**

Informação do Município (2020)			
Sujeitos Passivos (Nº):	2 668	Rendimento bruto (milhares €):	27 711
		Rendimento bruto deduzido do IRS liquidado (milhares €):	25 671

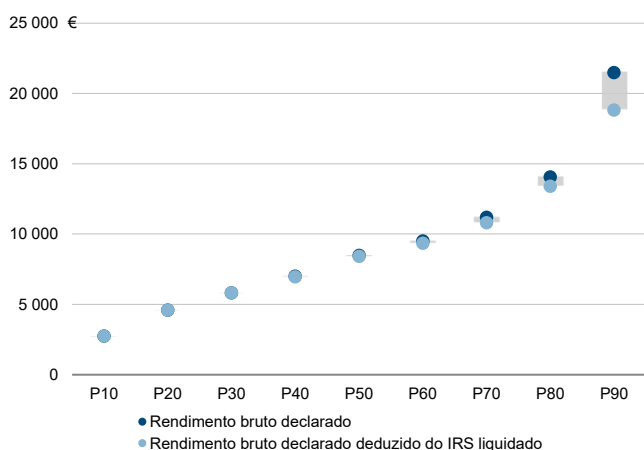
Média e percentis de rendimento bruto declarado por sujeito passivo, 2020



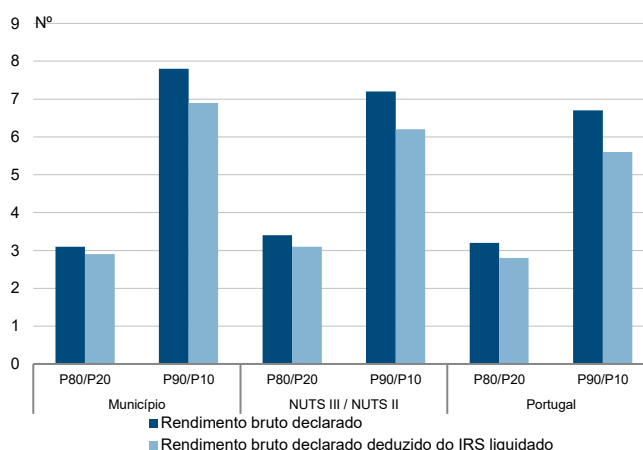
Percentis de rendimento bruto declarado deduzido do IRS liquidado por sujeito passivo, 2020



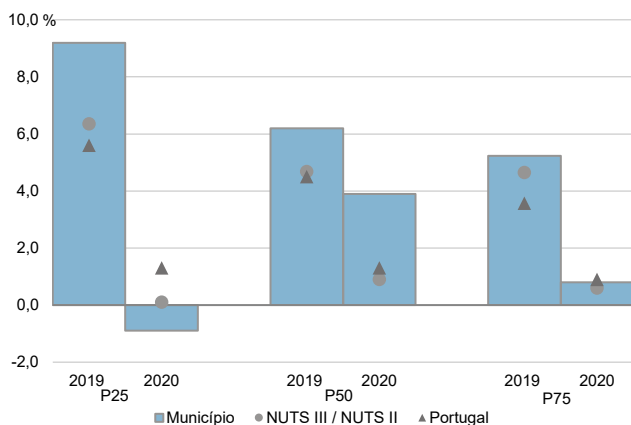
Percentis de rendimento bruto declarado e do rendimento bruto declarado deduzido do IRS liquidado por sujeito passivo, 2020



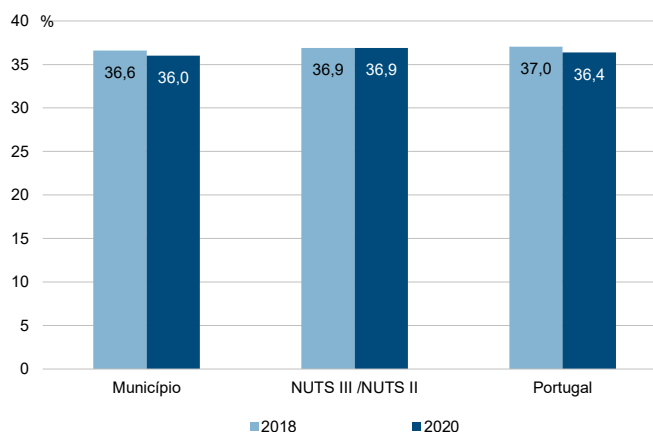
Rácios de desigualdade do rendimento bruto declarado e do rendimento bruto declarado deduzido do IRS liquidado por sujeito passivo, 2020



Taxa de variação anual dos percentis do rendimento bruto declarado deduzido do IRS liquidado por sujeito passivo, 2019 - 2020



Coefficiente de Gini do rendimento bruto declarado deduzido do IRS liquidado por sujeito passivo, 2018 e 2020

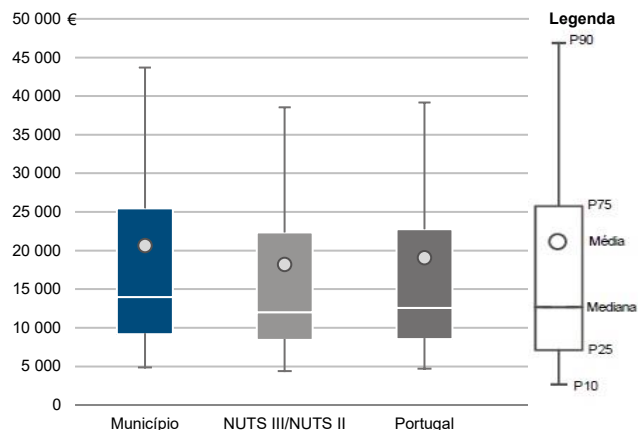


Município: **Porto Santo**

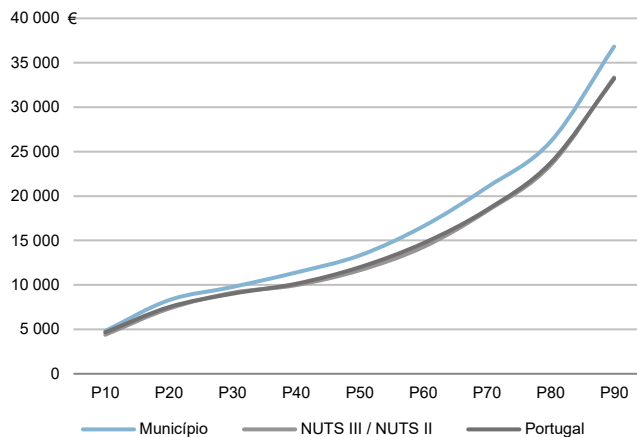
NUTS III / NUTS II: **R. A. Madeira**

Informação do Município (2020)			
Agregados Fiscais (Nº):	2 970	Rendimento bruto (milhares €):	61 377
		Rendimento bruto deduzido do IRS liquidado (milhares €):	54 158

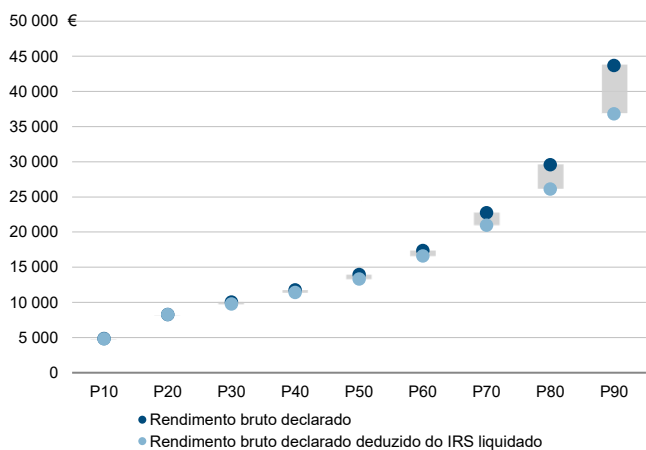
Média e percentis de rendimento bruto declarado por agregado fiscal, 2020



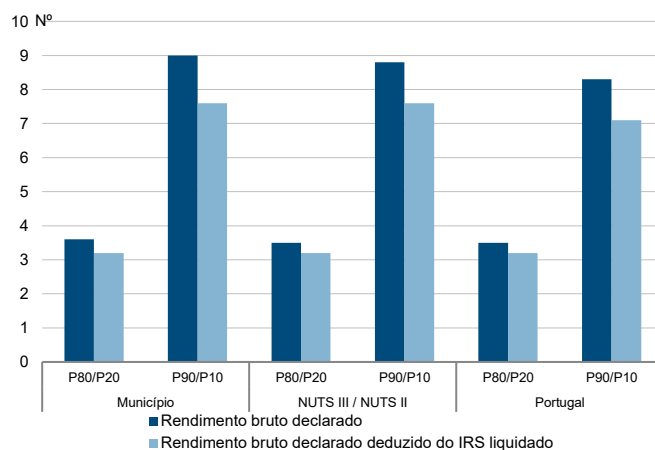
Percentis de rendimento bruto declarado deduzido do IRS liquidado por agregado fiscal, 2020



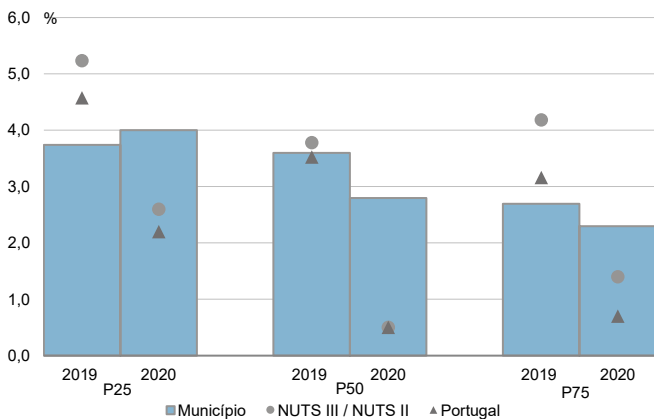
Percentis de rendimento bruto declarado e do rendimento bruto declarado deduzido do IRS liquidado por agregado fiscal, 2020



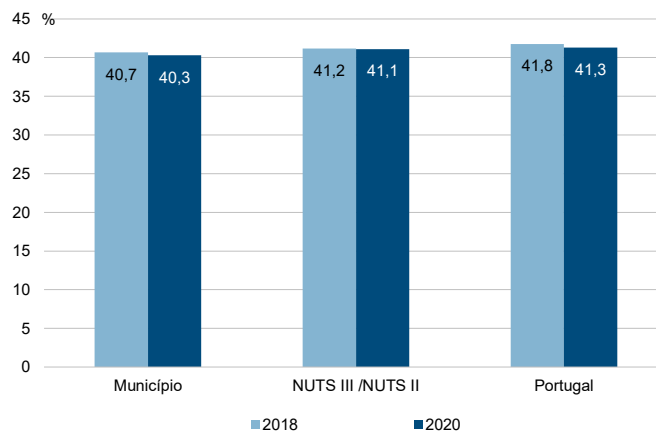
Rácios de desigualdade do rendimento bruto declarado e do rendimento bruto declarado deduzido do IRS liquidado por agregado fiscal, 2020



Taxa de variação anual dos percentis do rendimento bruto declarado deduzido do IRS liquidado por agregado fiscal, 2019 - 2020



Coefficiente de Gini do rendimento bruto declarado deduzido do IRS liquidado por agregado fiscal, 2018 e 2020

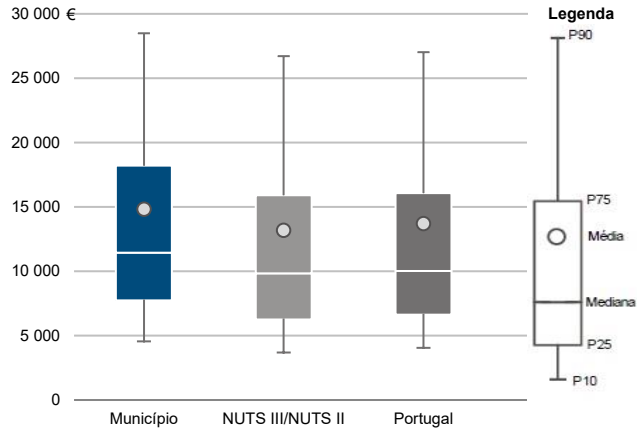


Município: **Porto Santo**

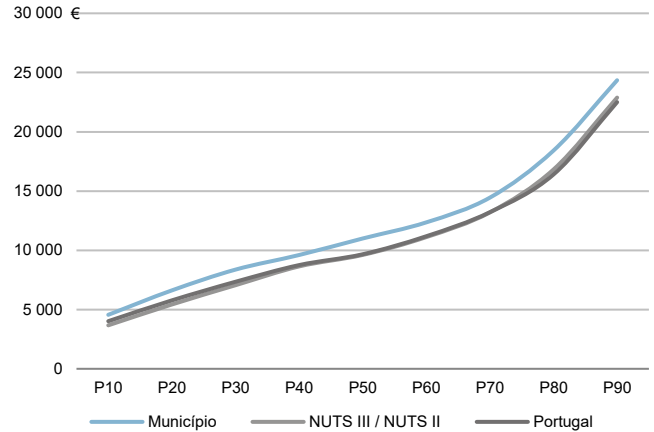
NUTS III / NUTS II: **R. A. Madeira**

Informação do Município (2020)			
Sujeitos Passivos (Nº):	4 138	Rendimento bruto (milhares €):	61 377
		Rendimento bruto deduzido do IRS liquidado (milhares €):	54 158

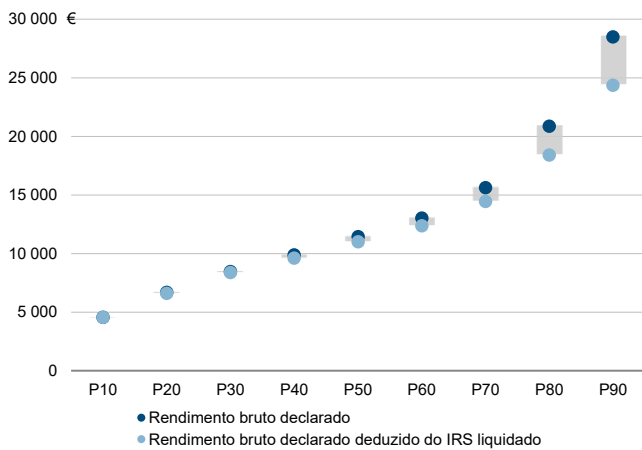
Média e percentis de rendimento bruto declarado por sujeito passivo, 2020



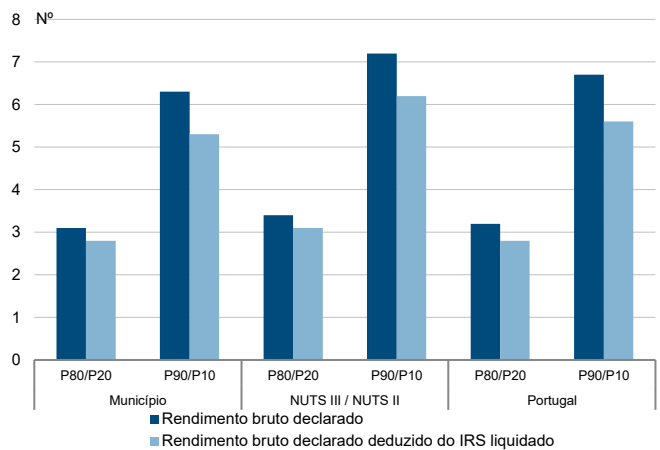
Percentis de rendimento bruto declarado deduzido do IRS liquidado por sujeito passivo, 2020



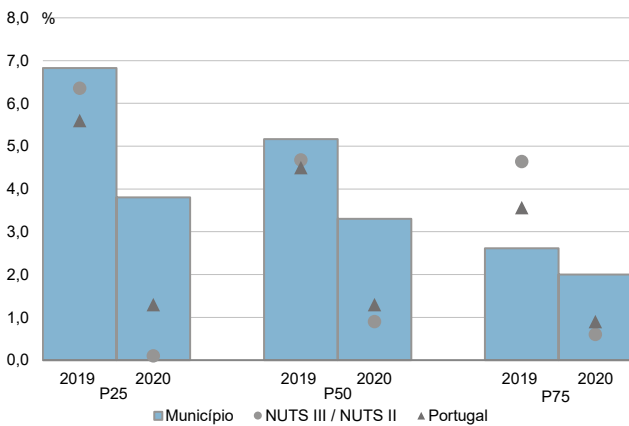
Percentis de rendimento bruto declarado e do rendimento bruto declarado deduzido do IRS liquidado por sujeito passivo, 2020



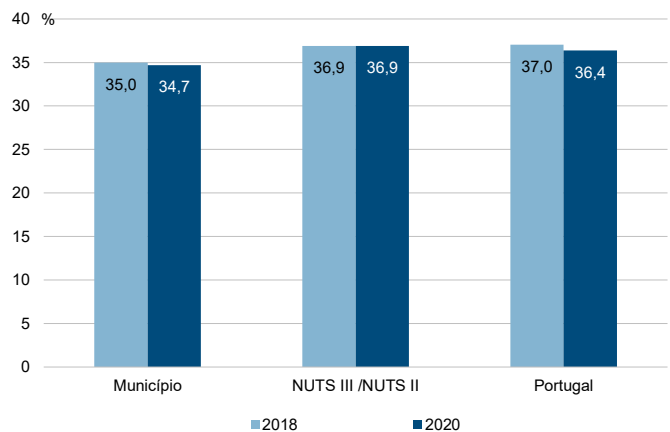
Rácios de desigualdade do rendimento bruto declarado e do rendimento bruto declarado deduzido do IRS liquidado por sujeito passivo, 2020



Taxa de variação anual dos percentis do rendimento bruto declarado deduzido do IRS liquidado por sujeito passivo, 2019 - 2020



Coefficiente de Gini do rendimento bruto declarado deduzido do IRS liquidado por sujeito passivo, 2018 e 2020



## Nota Técnica

As 'Estatísticas de Rendimento ao nível local' têm como âmbito geográfico o país, sendo a unidade estatística observada o agregado fiscal com rendimento bruto declarado deduzido do IRS liquidado maior que zero.

Com a reforma do IRS em 2015, e devido à crescente globalização da atividade económica, foi introduzido o novo conceito de "residência fiscal parcial", sendo possível em cada ano que o contribuinte seja considerado residente em território nacional apenas durante uma parte do ano, desde que permaneça mais de 183 dias, seguidos ou interpolados, em território nacional. Estes contribuintes poderão apresentar duas declarações de IRS, uma como residente e outra como não residente. Para efeitos de análise, nestas situações, optou-se por agregar a informação do 'Rendimento bruto declarado' e do 'IRS Liquidado'.

Na sequência da obrigatoriedade da entrega da declaração on-line, em vigor a partir de 2018, a informação divulgada é referenciada ao município da morada fiscal do contribuinte e são excluídos os não residentes da população alvo para o estudo das distribuições de rendimentos (inclui resultados dos contribuintes com "residência fiscal parcial"). Esta opção encontra-se refletida nos dados relativos a 2018 em diante.

De um total de 5 479 417 agregados em 2020, com rendimento bruto declarado de 101 710 milhões de euros e IRS liquidado de 13 160 milhões de euros, foram considerados nesta publicação 5 296 903 agregados residentes (96,7% do total), a que correspondeu um rendimento bruto declarado de 100 984 milhões de euros (99,3% do total).

**Número de agregados fiscais, sujeitos passivos e valor do rendimento bruto declarado e IRS liquidado, Portugal, 2020**

2020	Agregados Fiscais	Sujeitos Passivos	Rendimento bruto declarado	IRS liquidado
	N.º		milhões de euros	
Universo global (AT)	5 479 417	7 586 237	101 710	13 160
População Total (residentes + não residentes)	5 338 628	7 415 391	101 618	12 737
População alvo (residente)	5 296 903	7 367 625	100 984	12 588
<i>Peso da população alvo (residente) no universo global (AT)</i>	<i>96,7%</i>	<i>97,1%</i>	<i>99,3%</i>	<i>95,7%</i>

Fonte: Ministério das Finanças – Autoridade Tributária e Aduaneira; INE, IP.

- **Informação de base e variáveis divulgadas**

Os resultados apresentados têm por base os valores do 'Rendimento bruto declarado', do 'IRS liquidado' e da variável derivada 'Rendimento bruto declarado deduzido do IRS liquidado', por agregado fiscal e sujeito passivo.

- Rendimento bruto declarado - Rendimento que corresponde: 1) ao valor do rendimento não isento antes de efetuada qualquer dedução específica para as categorias A (Trabalho dependente) e H (Pensões); 2) ao valor do rendimento líquido, ou seja, ao valor do rendimento depois de efetuadas as respetivas deduções específicas, para as restantes categorias;

- IRS liquidado - Valor do imposto que corresponde ao imposto devido, ou seja, à coleta líquida das deduções previstas no código do IRS e dos benefícios fiscais, antes de efetuadas as deduções relativas às retenções na fonte e aos pagamentos por conta.

O valor anual do rendimento bruto declarado abrange exclusivamente os rendimentos declarados e que constituem a base de incidência do imposto: Rendimentos do trabalho dependente (Categoria A), empresariais e profissionais (Categoria B), de capitais (Categoria E), prediais (Categoria F), incrementos patrimoniais (Categoria G) e pensões (Categoria H).

Com base no 'Rendimento bruto declarado' e no 'Rendimento bruto declarado deduzido do IRS liquidado' por agregado fiscal e por sujeito passivo são apurados os indicadores – Rácio P80/P20, Rácio P90/P10 e Coeficiente de Gini – para a caracterização da distribuição do rendimento (ver conceitos).

Procurando assegurar a robustez dos resultados apresentados e evitar uma excessiva granularidade da informação, eventualmente indiciadora de situações individuais, os indicadores são apresentados para os municípios cuja população alvo compreende um número mínimo de 2 mil sujeitos passivos, sendo em consequência, excluídos 11 municípios em 2020: Corvo, Lajes das Flores, Barrancos, Porto Moniz, Alvito, Santa Cruz das Flores, Mourão, Penedono, Alcoutim, Monforte e Castanheira de Pera.

Uma vez que a Nota de liquidação do Imposto sobre o rendimento das pessoas singulares (IRS – Modelo 3) não permite a distinção entre os rendimentos dos sujeitos passivos A e B, na apresentação de resultados por sujeito passivo assumiu-se uma distribuição uniforme dos rendimentos do agregado fiscal. Esta opção teve por base uma análise de sensibilidade dos resultados a várias hipóteses de trabalho. Teve igualmente em conta o estipulado no art.º 69 do Código do IRS - Quociente familiar, que determina que, aos sujeitos passivos casados e não separados judicialmente de pessoas e bens ou unidos de facto, desde que optem pela tributação conjunta, são aplicáveis as taxas correspondentes ao rendimento coletável dividido por dois.

Nas 'Estatísticas do Rendimento ao nível local', resultantes do aproveitamento de fontes administrativas, há que ter em conta nomeadamente que: i) as notas de liquidação não contemplam em geral rendimentos para os quais é permitida a isenção da declaração de IRS, o que tendencialmente trunca a aba esquerda da distribuição de rendimentos; ii) o conceito associado à unidade de análise 'Agregado fiscal' é distinto do 'Agregado doméstico privado' utilizado nos Inquéritos às famílias; iii) as famílias beneficiam de outros rendimentos que extravasam o âmbito da declaração de rendimentos para efeitos de IRS; iv) o rendimento disponível é igualmente condicionado por outros impostos e taxas (ex. imposto municipal sobre imóveis) e pelas contribuições para a Segurança Social a cargo do trabalhador. Apesar destas condicionantes, a informação fornecida nesta edição permite perspetivar a situação relativa dos municípios e, assim, contribuir para a caracterização da desigual distribuição do rendimento no território.

- **Opções no tratamento da informação por sujeito passivo**

Os dados da Nota de liquidação do IRS permitem identificar os agregados fiscais constituídos por dois sujeitos passivos embora se desconheça a real proporção dos rendimentos atribuída a cada um deles.

Apesar disso, é particularmente relevante a divulgação de dados por sujeito passivo (A e B) para análise da distribuição do rendimento, uma vez que a informação por agregado fiscal não tem em conta a composição e o número de pessoas que contribuem para o 'rendimento bruto declarado'.

Com o objetivo de estimar a repartição do rendimento dos agregados fiscais pelos dois sujeitos passivos, testou-se uma distribuição não uniforme entre os dois sujeitos passivos (aproximadamente 60/40%, tendo como referência os dados do Inquérito às Condições de Vida e Rendimento das Famílias – ICOR 2018) sem que os resultados se revelassem significativamente diferentes<sup>1</sup>. Estes resultados conduziram à utilização da hipótese mais simples de repartição uniforme entre os sujeitos passivos A e B.

Esta opção acompanha também o estipulado no art.º 69 do Código do IRS - Quociente familiar, que determina que, aos sujeitos passivos casados e não separados judicialmente de pessoas e bens ou unidos de facto, desde que optem pela tributação conjunta, são aplicáveis as taxas correspondentes ao rendimento coletável dividido por dois.

- **Âmbito dos agregados fiscais**

Realça-se o facto de o conceito de agregado fiscal não ser coincidente com o de 'agregado doméstico privado', geralmente utilizado nos inquéritos às famílias do Sistema Estatístico Nacional (ver conceitos no final desta publicação). Neste último caso, o foco está em questões económicas e na partilha de despesas fundamentais ou básicas (alimentação e alojamento), enquanto, para efeitos fiscais, mesmo partilhando as despesas de alojamento e alimentação, pode ser vantajosa a apresentação de declarações separadas por dois indivíduos casados ou a viver em união de facto. Além disso, no âmbito do IRS, os filhos ou equiparados com mais de 25 anos, salvo casos excecionais (por exemplo, deficiência), mesmo continuando a residir com os pais, têm que apresentar a declaração de IRS, constituindo um novo agregado fiscal, mas não um novo agregado doméstico privado.

Neste contexto, importa salientar que o universo dos agregados fiscais e a sua composição são condicionados pelo Código do IRS e pelas opções individuais dos sujeitos passivos na apresentação da Declaração de Rendimentos.

- **Âmbito dos rendimentos considerados**

O artigo 1º do código do IRS estipula, como base de incidência do imposto, "1) o valor anual dos rendimentos das categorias seguintes, mesmo quando provenientes de atos ilícitos, depois de efetuadas as correspondentes deduções e abatimentos:

- Categoria A - Rendimentos do trabalho dependente;
- Categoria B - Rendimentos empresariais e profissionais;
- Categoria E - Rendimentos de capitais;
- Categoria F - Rendimentos prediais;

---

<sup>1</sup> Veja-se a este respeito os resultados do exercício com base nos dados do ICOR publicados na edição [Estatísticas do rendimento ao nível local – 2017](#), p. 676, editada pelo INE a 31 de julho 2019.



- Categoria G - Incrementos patrimoniais;
- Categoria H – Pensões.

2) Os rendimentos, quer em dinheiro quer em espécie, ficam sujeitos a tributação, seja qual for o local onde se obtenham, a moeda e a forma por que sejam auferidos”.

O valor da rubrica ‘Rendimento bruto declarado’ corresponde, para as categorias A e H, ao valor do rendimento sujeito e não isento antes de efetuada qualquer dedução específica e, para as restantes categorias, ao ‘Rendimento líquido’, ou seja, ao valor do rendimento depois de efetuadas as respetivas deduções específicas.

A determinação dos rendimentos líquidos, empresariais e profissionais da categoria B, faz-se: 1) com base na aplicação das regras decorrentes do regime simplificado; 2) com base na contabilidade organizada. Caso não tenham optado pelo regime com base na contabilidade organizada, ficam abrangidos pelo regime simplificado os sujeitos passivos que, no exercício da sua atividade, não tenham ultrapassado no período de tributação imediatamente anterior, um montante anual ílquido desta categoria de 200 000 euros.

Tratando-se de um aproveitamento de dados fiscais e tendo em conta certas especificidades deste imposto, clarificam-se algumas situações importantes para a melhor compreensão da informação divulgada:

1. **Alguns rendimentos das pessoas singulares não são declarados no IRS**, nomeadamente os referidos no artigo 12º do Código do IRS (CIRS), que estabelece a delimitação negativa de incidência deste imposto, e os subsídios da Segurança Social (por exemplo, subsídio de desemprego, rendimento social de inserção, baixa médica) uma vez que, não constituindo rendimentos sujeitos a tributação de IRS, não entram na declaração de IRS em nenhuma categoria. Há ainda rendimentos que só são declarados a partir de determinados limites estabelecidos por lei (subsídio de refeição, abonos de família e respetivas prestações complementares e ajudas de custo e importâncias auferidas pela utilização de automóvel próprio em serviço da entidade patronal).
2. **Outros rendimentos estão dispensados de declaração em IRS**, desde que cumpridos determinados requisitos (artigo 58º do CIRS). Nestes casos, o ‘Rendimento bruto declarado’ não inclui o valor global de rendimento relativo a essas categorias, o mesmo acontecendo com o imposto liquidado:
  - Salários e pensões iguais ou inferiores a 8 500 euros se não tiverem sido sujeitos a retenção na fonte, não tiver havido opção pela tributação conjunta e não tiverem sido recebidas pensões de alimentos superiores a 4 104 euros;
  - Ato isolado de montante anual inferior a quatro vezes o valor do Indexante dos Apoios Sociais (IAS). Nas situações em que um trabalhador dependente realize também um ato isolado, terá de incluir sempre esse ato isolado no IRS, uma vez que não é o seu único rendimento;
  - As remunerações recebidas no âmbito do Estatuto de Bolseiro de Investigação;
  - Os rendimentos de capitais, correspondentes à categoria E, estão sujeitos a retenção na fonte à taxa liberatória, pelo que apenas são inscritos na declaração quando os sujeitos passivos optem pelo respetivo englobamento.

No que se refere às taxas liberatórias, estas produzem um efeito semelhante ao ato de retenção na fonte, mas isentam o contribuinte de outras obrigações fiscais. Habitualmente estas taxas aplicam-se a uma categoria de rendimento (por exemplo aos juros de uma aplicação financeira), ficando esse rendimento isento de ser englobado aos restantes rendimentos auferidos no mesmo ano fiscal.

O englobamento será vantajoso desde que a taxa de tributação marginal apurada após englobamento de todos os rendimentos, seja inferior à taxa liberatória a que determinado rendimento, de forma isolada, foi sujeito.

3. **Há ainda rendimentos que influenciam o 'IRS Liquidado'**, mas que não constam no 'Rendimento bruto declarado'. É o caso dos rendimentos isentos sujeitos a englobamento para determinação da taxa de imposto (ver capítulos IV e V do Estatuto dos Benefícios Fiscais) e dos rendimentos declarados por não residentes. Trata-se de situações especiais, sem impacto significativo nos apuramentos agregados, e de que se destacam as seguintes situações:

- Remunerações dos militares e elementos das forças de segurança, auferidas no desempenho de funções integradas em missões de carácter militar efetuadas no estrangeiro, com objetivos humanitários ou destinadas ao estabelecimento, consolidação ou manutenção da paz, ao serviço das Nações Unidas ou de outras organizações internacionais, independentemente da entidade que suporta as respetivas importâncias, sem prejuízo do seu englobamento;
- Remunerações dos militares e elementos das forças de segurança deslocados no estrangeiro ao abrigo de acordos de cooperação técnico-militar celebrados pelo Estado Português e ao serviço deste, desde que as mesmas sejam auferidas no âmbito do respetivo acordo, sem prejuízo do seu englobamento;
- Remunerações do pessoal das missões diplomáticas e consulares e organizações estrangeiras ou internacionais, nos termos do direito internacional aplicável, ou desde que haja reciprocidade.

- **Âmbito do IRS liquidado**

O Imposto sobre o Rendimento de Pessoas Singulares é um imposto progressivo, existindo taxas diferenciadas 1) para o Continente e Regiões Autónomas dos Açores e da Madeira, 2) por escalões de rendimento, 3) consoante a dimensão e composição do agregado fiscal e 4) com a existência de situações de deficiência do titular.

Em síntese, o IRS liquidado depende de múltiplas opções tomadas pelos contribuintes, nomeadamente quanto 1) à estrutura do agregado fiscal (sujeitos passivos casados ou unidos de facto podem optar pela apresentação de declarações individuais ou conjuntas), 2) ao modelo utilizado para declarar os rendimentos (os rendimentos prediais podem ser declarados no anexo B ou no F, podendo optar-se ou não pelo seu englobamento, uma vez que estão sujeitos a taxas de tributação autónoma), 3) à decisão de englobar ou não os rendimentos de capitais (estando sujeitos a taxas liberatórias não têm que ser declarados) e os incrementos patrimoniais.

## Conceitos

- **Conceitos associados às Estatísticas do rendimento à escala local**

**Agregado fiscal** - Agregado familiar constituído por: a) cônjuges não separados judicialmente de pessoas e bens, ou os unidos de facto, e respetivos dependentes; b) cada um dos cônjuges ou ex-cônjuges, respetivamente, nos casos de separação judicial de pessoas e bens ou de declaração de nulidade, anulação ou dissolução do casamento, e dependentes a seu cargo; c) pai ou mãe solteiros e dependentes a seu cargo; d) adotante solteiro e dependentes a seu cargo. Nota: Consideram-se dependentes: a) Os filhos, adotados e enteados, menores não emancipados, bem como os menores sob tutela; b) Os filhos, adotados e enteados, maiores, bem como aqueles que até à maioridade estiveram sujeitos à tutela de qualquer dos sujeitos a quem incumbe a direção do agregado familiar, que não tenham mais de 25 anos nem auferam anualmente rendimentos superiores ao valor da retribuição mínima mensal garantida; c) Os filhos, adotados, enteados e os sujeitos a tutela, maiores, inaptos para o trabalho e para angariar meios de subsistência; d) Os afilhados civis (código do IRS, capítulo I, secção II, art.º 13º).

**Coefficiente de GINI** – Indicador de desigualdade na distribuição do rendimento que visa sintetizar num único valor a assimetria dessa distribuição, assumindo valores entre 0 (quando todos os indivíduos têm igual rendimento) e 100 (quando todo o rendimento se concentra num único indivíduo).

*A fórmula adotada do coeficiente de Gini foi:  $G = \frac{2}{n^2 \bar{x}} \sum_{i=1}^n i(x_i - \bar{x}) \times 100$  onde  $x_i$  representa o valor de rendimento observado,  $n$  representa o número de valores observados,  $\bar{x}$  o valor médio de rendimento e  $i$  representa a ordem de cada observação quando as observações estão ordenadas por ordem crescente do valor de rendimento.*

**Imposto sobre o rendimento de pessoas singulares** - Imposto que incide sobre o valor anual dos rendimentos das pessoas singulares residentes em Portugal, independentemente do local onde foram obtidos, e sobre o valor dos rendimentos obtidos em Portugal por não residentes.

**Imposto sobre o rendimento de pessoas singulares liquidado** - Valor do imposto que corresponde ao imposto devido, ou seja, à coleta líquida das deduções previstas no código do IRS e dos benefícios fiscais, antes de efetuadas as deduções relativas às retenções na fonte e aos pagamentos por conta.

**Rácio P80/P20** – Indicador de desigualdade na distribuição do rendimento, expresso pelo número de vezes que o rendimento da unidade de análise (agregado fiscal ou sujeito passivo) situada no percentil 80 é superior ao rendimento da unidade de análise do percentil 20.

**Rácio P90/P10** – Indicador de desigualdade na distribuição do rendimento, expresso pelo número de vezes que o rendimento da unidade de análise (agregado fiscal ou sujeito passivo) situada no percentil 90 é superior ao rendimento da unidade de análise do percentil 10.

**Rendimento bruto declarado** - Rendimento que corresponde: 1) ao valor do rendimento não isento antes de efetuada qualquer dedução específica para as categorias A (Trabalho dependente) e H (Pensões); 2) ao

valor do rendimento líquido, ou seja, ao valor do rendimento depois de efetuadas as respetivas deduções específicas, para as restantes categorias.

**Rendimento coletável** - Rendimento que, para efeitos de IRS, resulta do total dos rendimentos auferidos no ano, depois de feitas as deduções e os abatimentos previstos.

**Sujeito passivo** - Pessoa singular que reside em território português e que, nele não residindo, aí obtém rendimentos.

- **Outros conceitos relevantes no âmbito do SEN**

**Agregado doméstico privado** – Conjunto de pessoas que residem no mesmo alojamento e cujas despesas fundamentais ou básicas (alimentação, alojamento) são suportadas conjuntamente, independentemente da existência ou não de laços de parentesco, ou a pessoa que ocupa integralmente um alojamento ou que, partilhando-o com outros, não satisfaz a condição anterior.

**Rendimento disponível (das famílias)** – Valor que cada setor institucional dispõe para afetar à despesa de consumo final ou à poupança. Notas: Saldo da conta de distribuição secundária do rendimento, a qual traduz a forma como o saldo dos rendimentos primários de um setor institucional é afetado pela redistribuição: impostos correntes sobre o rendimento, património, entre outros; contribuições e prestações sociais (com exceção das transferências sociais em espécie) e outras transferências correntes. O saldo da conta é o rendimento disponível, reflete as operações correntes e é o montante disponível para consumo final ou poupança.

**Rendimento monetário líquido** – Rendimento monetário obtido pelos agregados e por cada um dos seus membros, proveniente do trabalho (trabalho por conta de outrem e por conta própria), de outros rendimentos privados (rendimentos de capital, propriedade e transferências privadas), das pensões e outras transferências sociais, após dedução dos impostos devidos e das contribuições para a segurança social.



[www.ine.pt](http://www.ine.pt)