



Observatório

Luta Contra a Pobreza na Cidade de Lisboa

Apresentação desenvolvida para a Rede Social de Lisboa

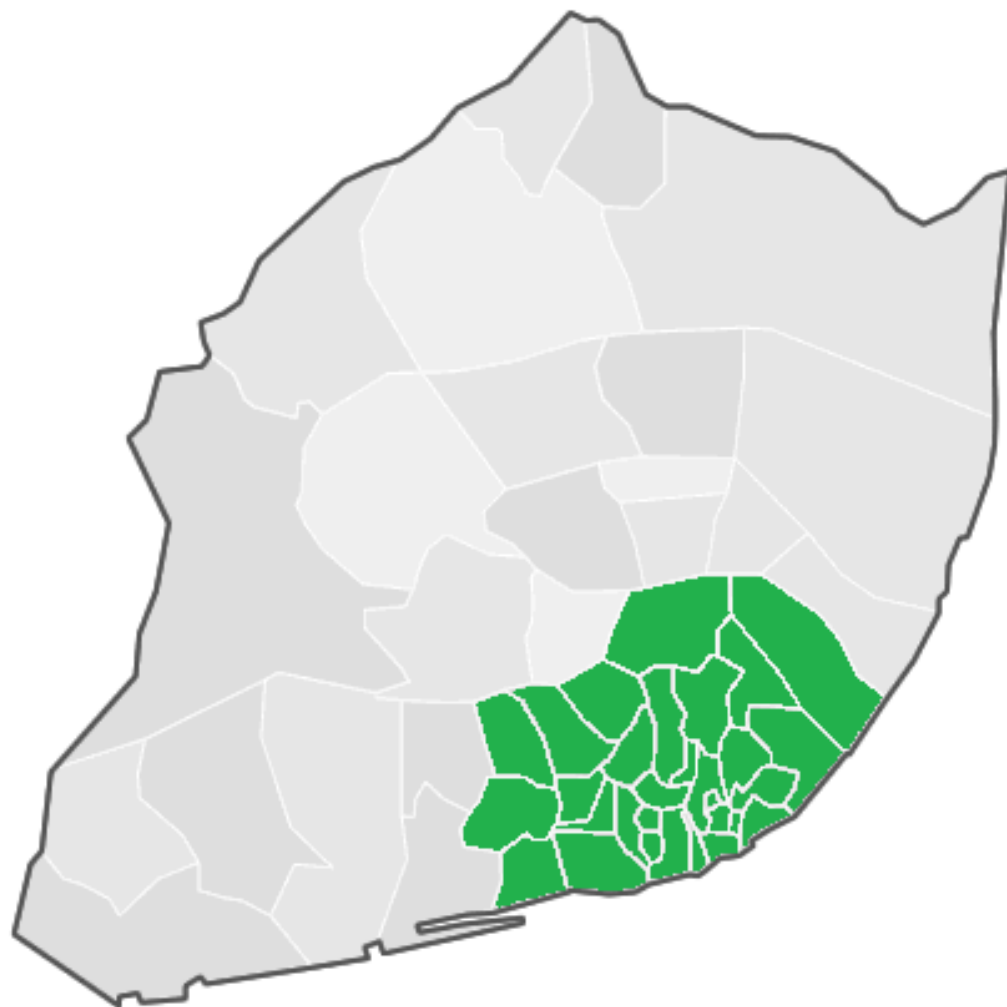
Plataforma para a Área do Envelhecimento – Zona Sul

www.observatorio-lisboa.eapn.pt
observatoriopobreza@eapn.pt

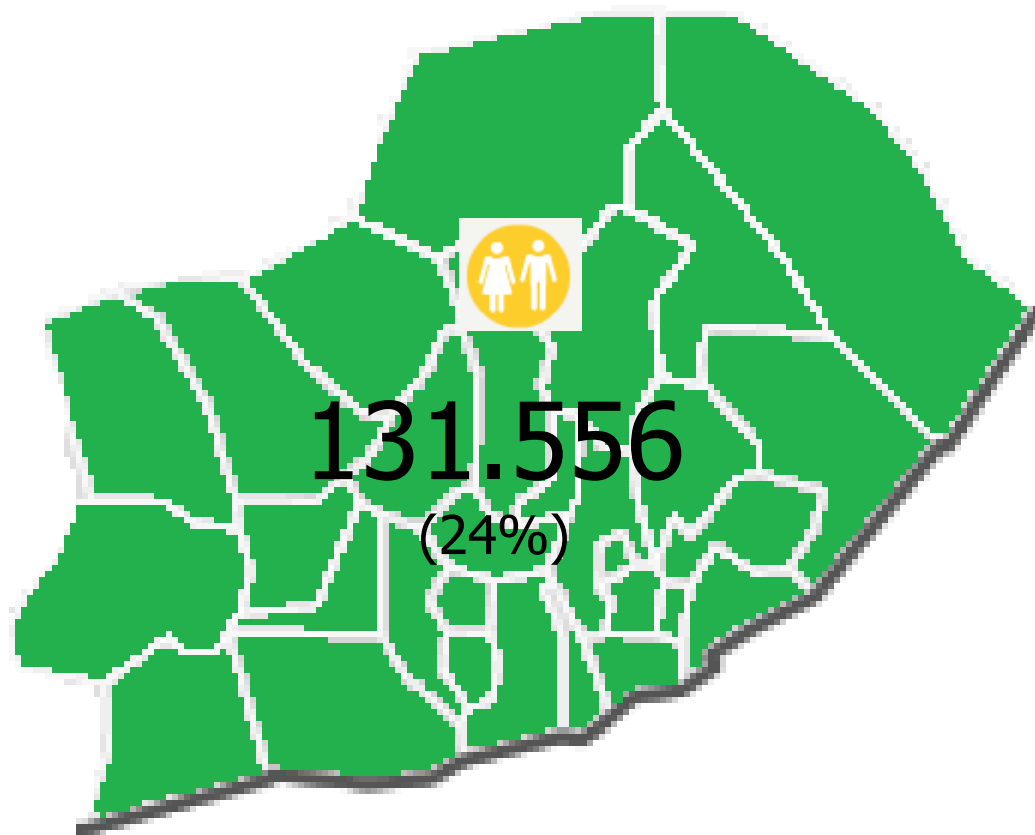


São 30 as freguesias que compõem a Zona Sul de Lisboa

Anjos, Castelo, Coração de Jesus, Encarnação, Graça, Lapa, Madalena, Mártires, Mercês, Pena, Penha de França, S. Cristóvão e S. Lourenço, S. João, S. Jorge Arroios, S. José, S. Mamede, S. Miguel, S. Nicolau, S. Paulo, S. Vicente de Fora, Sacramento, Sta Catarina, Santiago, Sto Estevão, Santos-o-Velho, Sé, Socorro, Sta Engrácia, Sta Isabel, Sta Justa



Em 2011, 24% dos habitantes da cidade de Lisboa residiam nesta zona tendo perdido 9% da população face a 2001



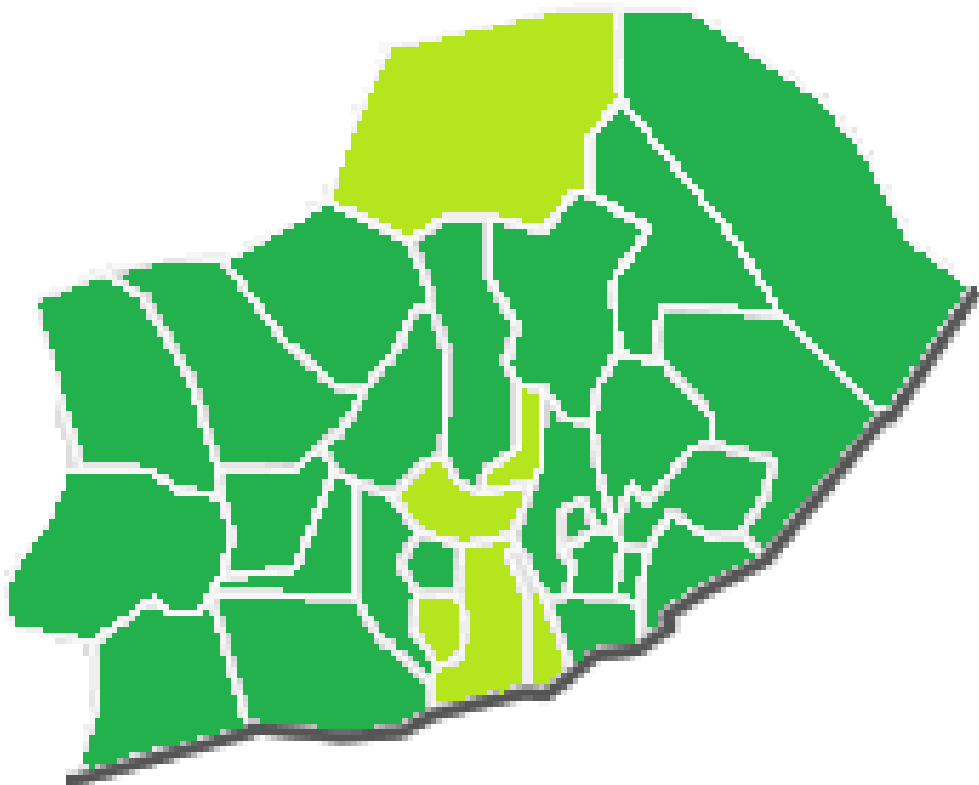
Fonte: INE, Censos
Cálculos: OLCPL

... em 10 anos perdeu maior percentagem de população que o total do concelho (-3%).

**O Castelo foi a freguesia que em termos % perdeu mais população em 10 anos (-40%),
contudo, em 6 freguesias verificou-se aumento de população**



- Sta Justa (27%)
- Socorro (15%)
- Mártires (9%)
- S. Jorge de Arroios (6%)
- S. Nicolau (5%)
- Madalena (3%)



Fonte: INE, Censos
Cálculos: OLCPL

A perda de residentes no conjunto das freguesias que compõem a Zona Sul verificou-se nas faixas etárias dos 10-29 anos e dos 45-79 anos

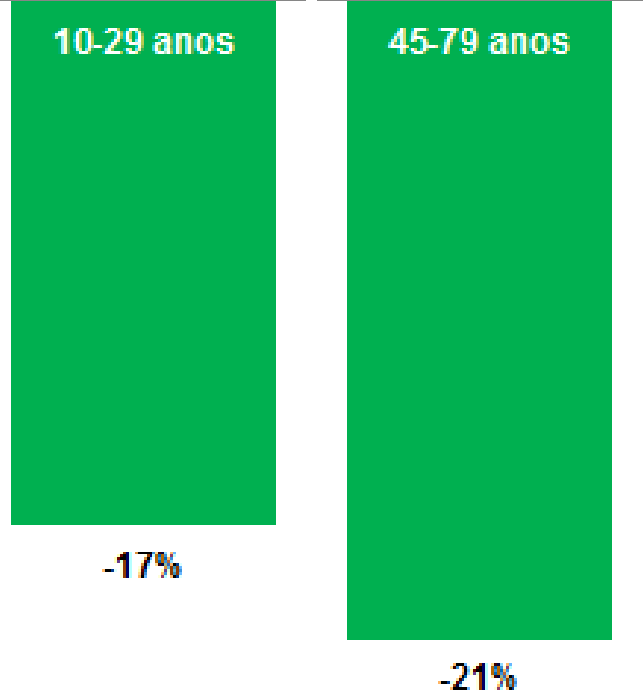
2011
2001



C. Lisboa

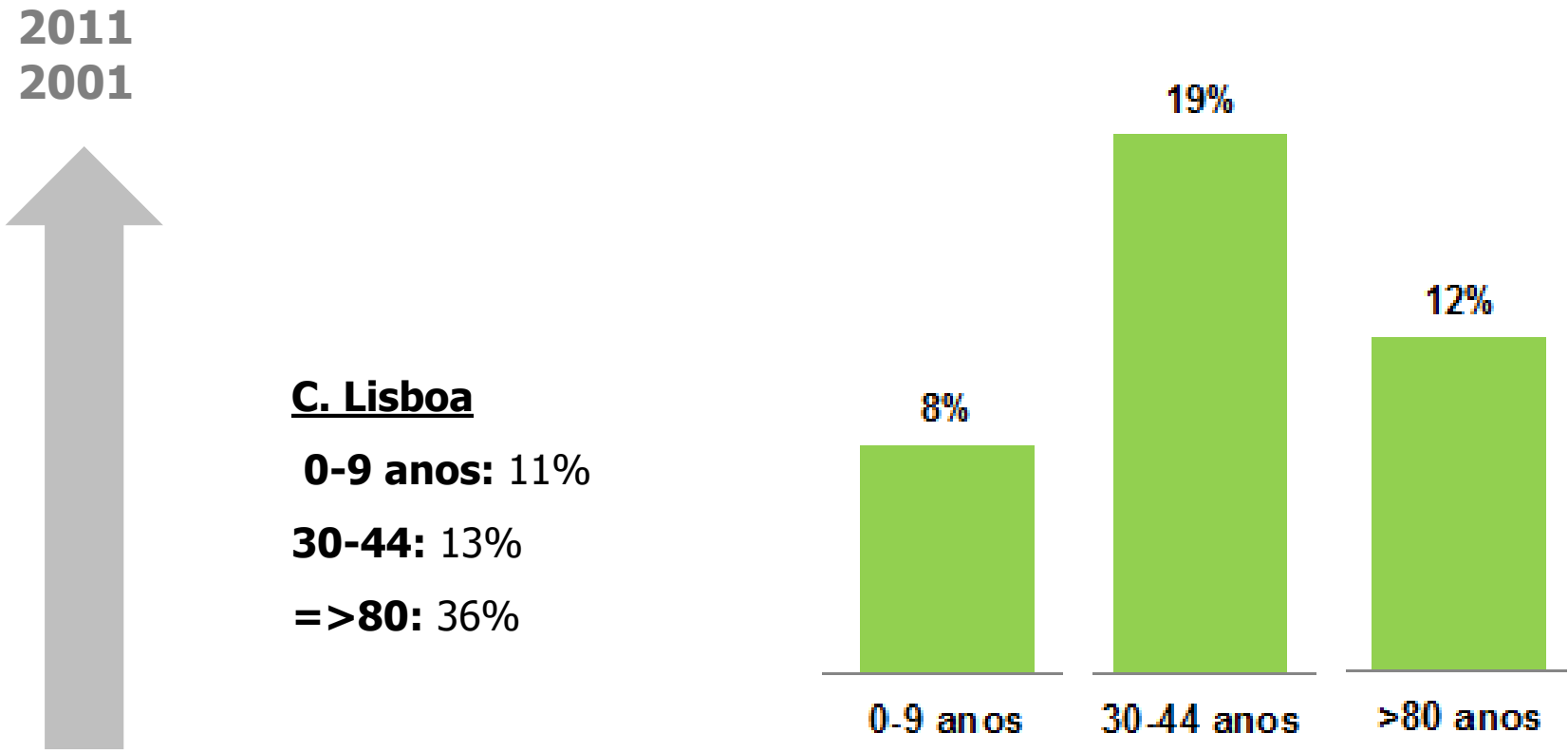
10-29 anos: -16%

45-79 anos: -9%



Fonte: INE, Censos
Cálculos: OLCPL

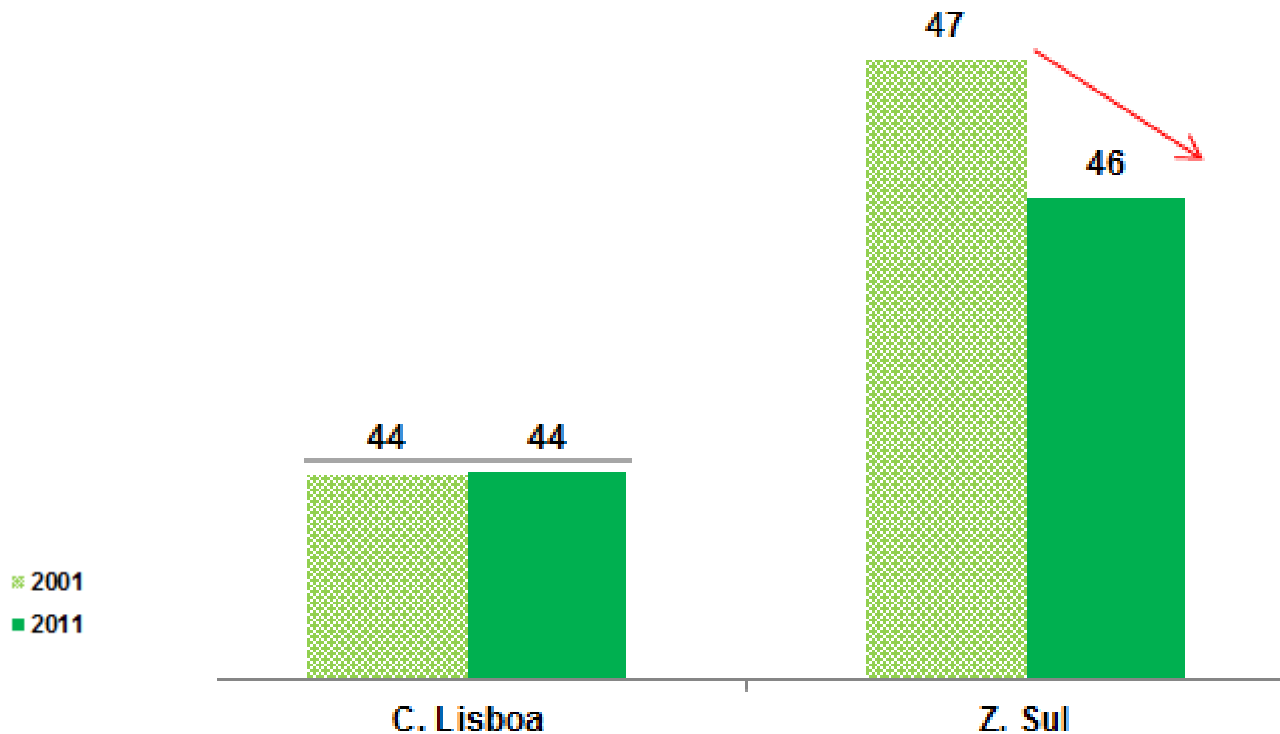
Os ganhos de população verificaram-se dos 0-9 anos, 30-44 anos e acima dos 80 anos



Fonte: INE, Censos
Cálculos: OLCPL

... contudo, enquanto nas restantes faixas etárias mencionadas o comportamento foi semelhante ao do concelho em termos de intensidade, o crescimento dos habitantes com =>80 anos no concelho registou um aumento muito superior face à Zona Sul.

A idade média no conjunto das freguesias da Z. Sul é superior à média das idades dos residentes de Lisboa



Fonte: INE, Censos
Cálculos: OLCPL

... apesar de em 10 anos este valor ter reduzido na zona sul enquanto no concelho não ter sofrido alteração.

A Zona Sul adquiriu novos habitantes provenientes de outros concelhos em proporção superior à registada no concelho: são 25 as freguesias onde este cenário acontece

Proporção da população residente que 5 anos antes residia fora do município (%)

C. Lisboa

11,2

%

Zona Sul

14,8

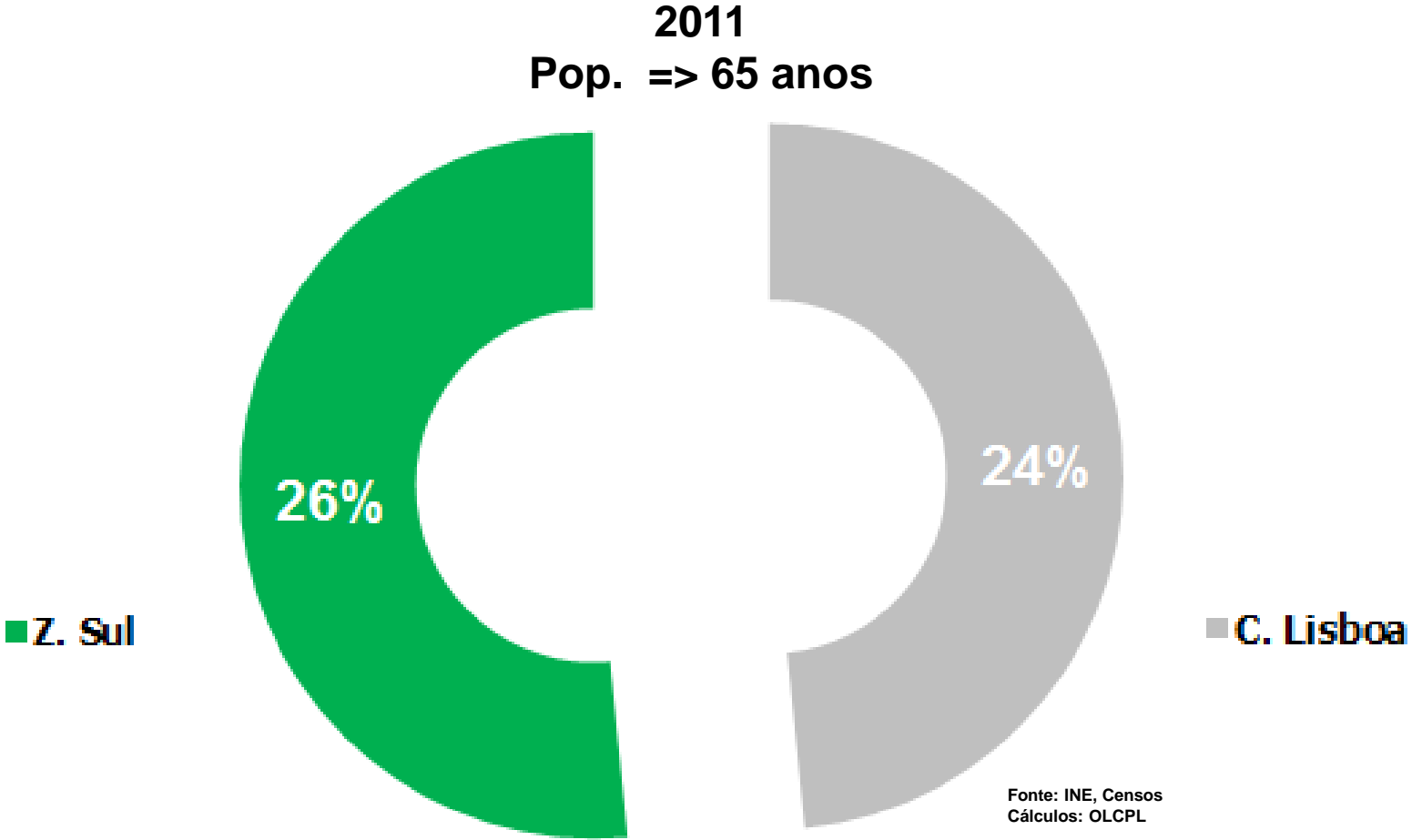
Fonte: INE, Censos
Cálculos: OLCPL

... apenas Castelo, Lapa, Sto Condestável, S. João e S. Miguel apresentam um valor inferior ao do concelho.

... 14 das freguesias apresentam valor superior à média registada na zona sul.

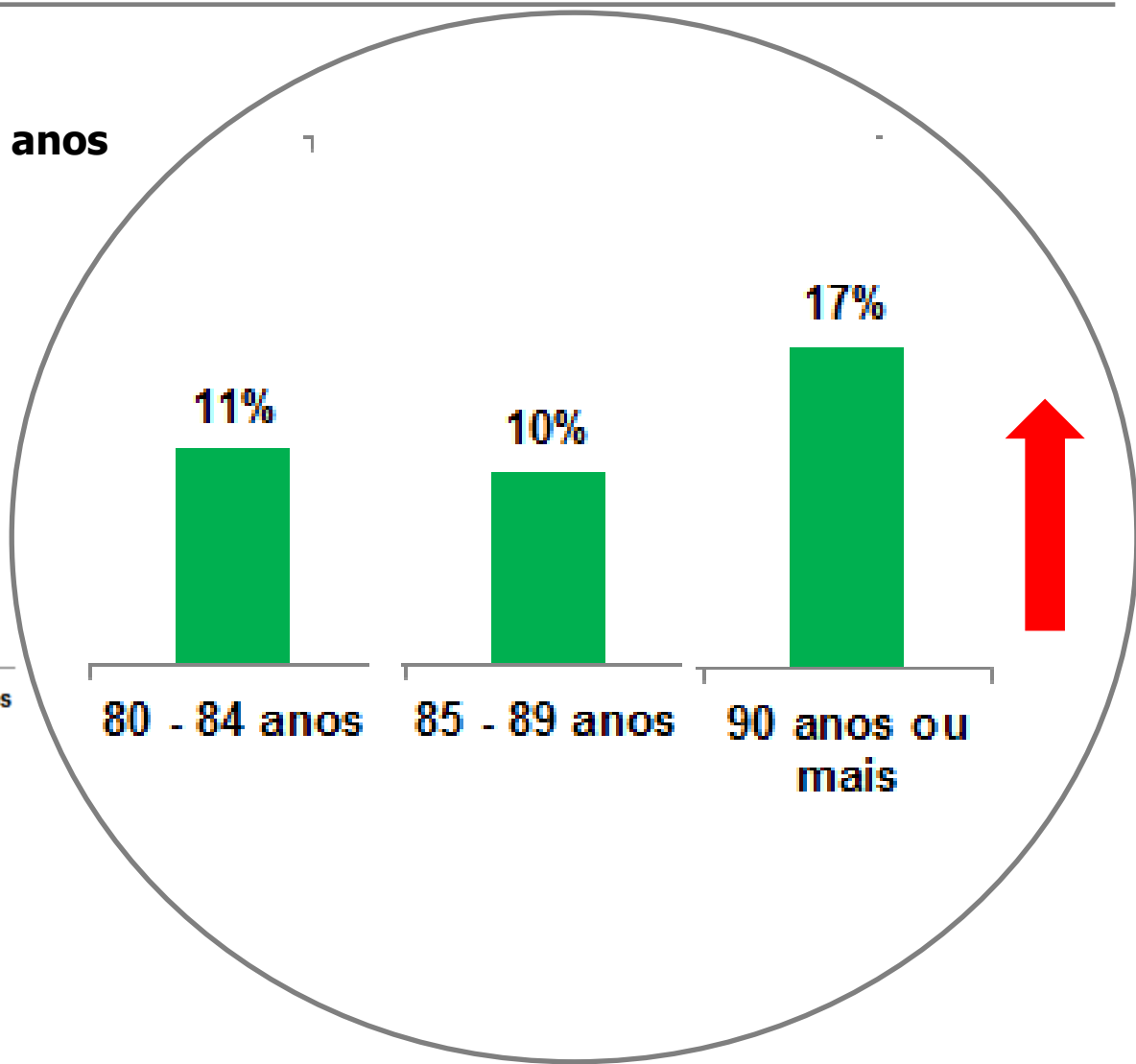
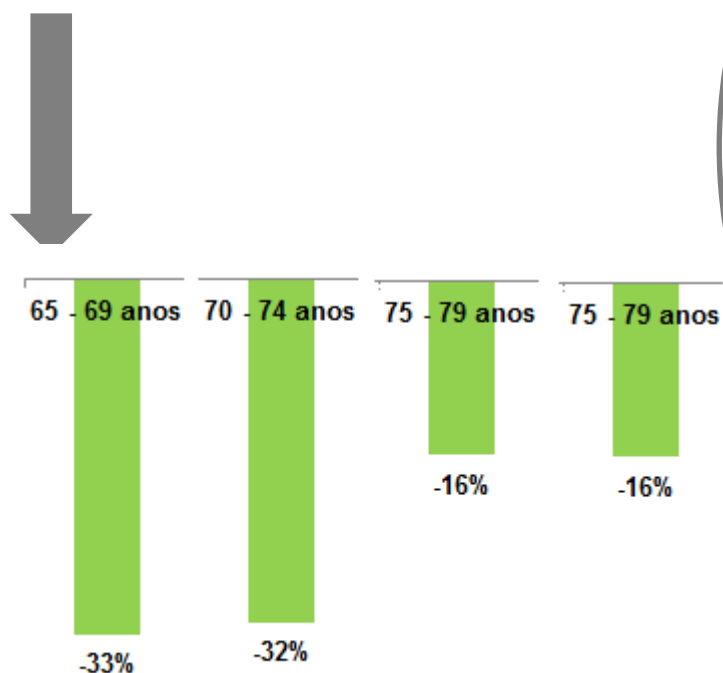
... nestas 25 freguesias, 6 viram a população aumentar, ao contrário do que aconteceu no concelho: Madalena, Mártires, Sta Justa, S. Jorge Arroios, S. Nicolau, Socorro.

Em 2011 as freguesias da Z. Sul apresentam uma % de população residente com =>65 anos superior ao valor do concelho



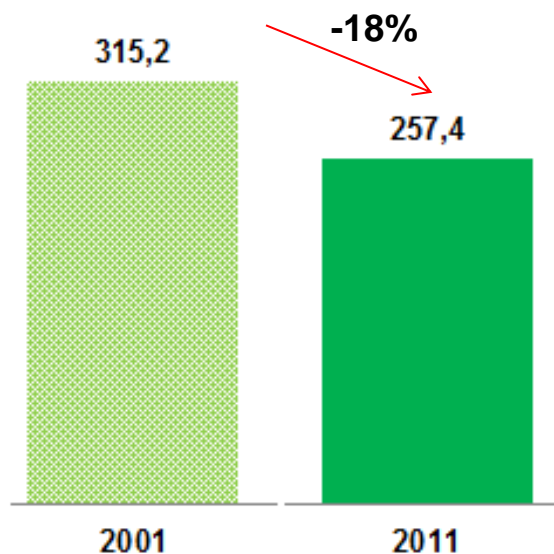
Tal como no concelho, também na Zona Sul a população com => 65 anos regista diminuição de pessoas até aos 79 anos, havendo aumento nos 80 e + anos

2001-2011
População com => 65 anos



Na Z. Sul a média do Índice de Envelhecimento é superior ao valor do concelho

Índice de Envelhecimento



Fonte: INE, Censos
Cálculos: OLCPL

C. Lisboa



... a média do IE nas freguesias da Z. Sul tanto em 2001 como em 2011 foi superior à do concelho. Contudo registou em 10 anos uma maior redução % face ao concelho.

... apenas 5 das 30 freguesias viram o IE aumentar.

Tal como no concelho também no grupo das freguesias da Zona Sul houve um aumento do nº de jovens e uma redução dos residentes em idade activa e com => 65 anos

	Pop. Idade Activa (15-64 anos)	Pop. Jovem (0-14 anos)	Pop. Idosa (=>65 anos)
Zona Sul	-7%	+4%	-18%
C. Lisboa	-5%	+8%	-2%

**Índice Dependência
Jovens - 2011**

**Índice Dependência
Idosos - 2011**

Zona Sul	16,0 (+6%)	39,1 (-14%)
C. Lisboa	20,4 (+14%)	38,3 (+5%)

... aumentando o **Índice de Dependência de Jovens** e diminuindo o **Índice de Dependência de Idosos**.

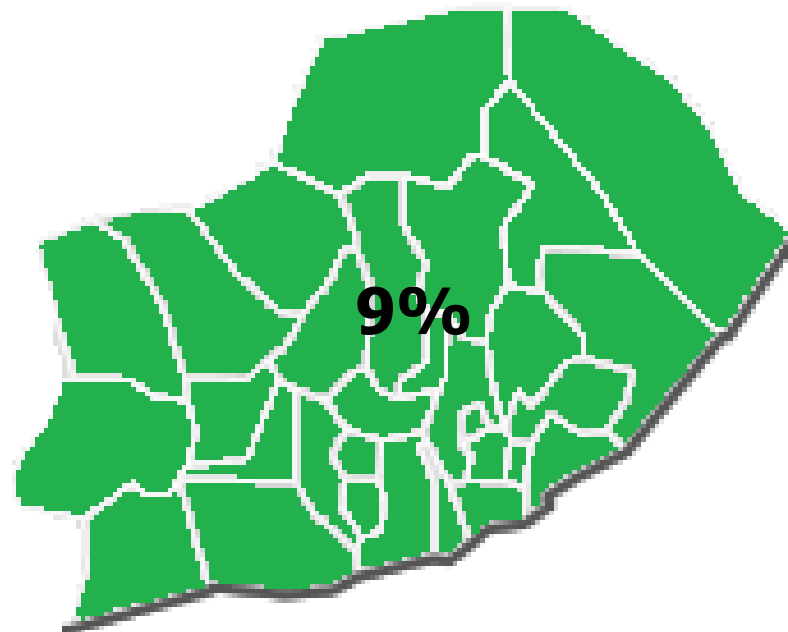
Em 2012, 9% da população com =>65 anos residente na Z. Sul era beneficiária do CSI.

Beneficiários CSI por Idade

C. Lisboa

Z. Sul

65-69 anos	13%	13%
70-74 anos	20%	19%
75-79 anos	23%	24%
80-84 anos	22%	21%
85 ou mais	22%	23%



Fonte: ISS,
Cálculos: OLCPL

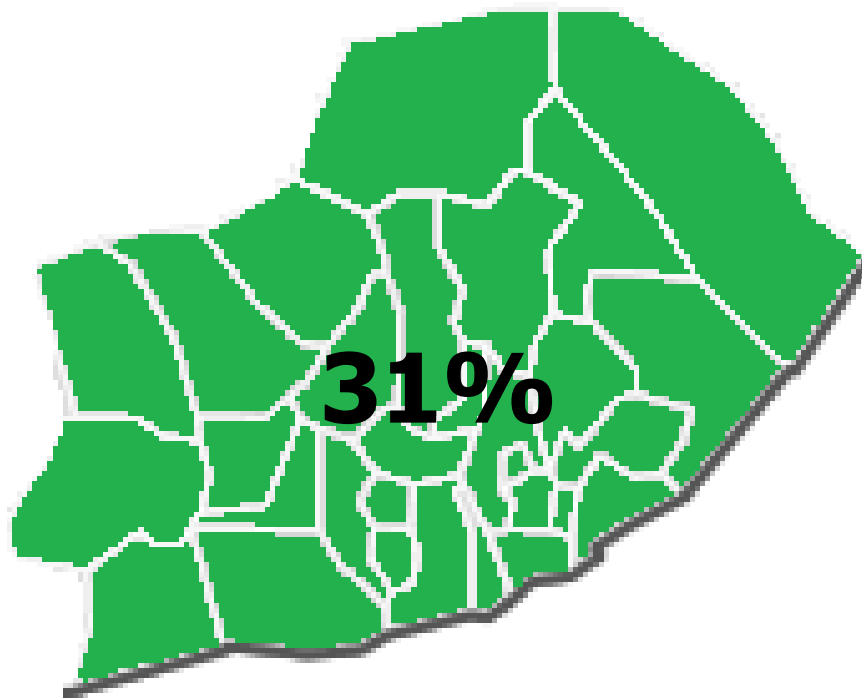
... percentagem superior à do concelho (7%).

... 4 freguesias apresentam % superior à da z. sul: Anjos (10%), Penha de França (10%), S. João (12%), S. Jorge Arroios (12%).

Na Zona Sul a % de pessoas com ≥ 65 anos a residir sozinha é superior ao valor registado no concelho

2011: % da população com ≥ 65 anos a residir sozinha

C. Lisboa: 27%



Cálculos: OLCPL

...apenas 5 freguesias da Z. Sul têm uma percentagem inferior ou igual à do concelho: Madalena (27%), Mártires (19%), S. Mamede (27%), S. Nicolau (22%), Sé (25%).

Freguesia de Santa Justa

População: +27%



Tendência contrária à do concelho e da média da zona sul (0-9; 15-64; >90)

Pop. Idade Activa: +54%



Tendência contrária à do concelho e da média da zona sul

Idade Média: 43 anos



Redução da idade média superior à do concelho e zona sul

Novos Residentes: 27%



Superior à proporção do concelho e zona sul

IE: -56%



Maior redução do IE face ao concelho e à média das freguesias da zona sul

IDJ: +9%



Aumento superior ao da zona sul

IDI: -52%



Redução maior que a zona sul e tendência inversa à do concelho

Áreas a ter em conta no diagnóstico



Exemplos de indicadores

H

Nº avisos de corte de água/luz/gás em clientes com =>65 anos

Nº clientes com =>65 anos que recorrem a protocolo entre EPAL e JF

Nº pedidos de carência económica de inquilinos com =>65 anos (para limitar a actualização dos valores da renda ao abrigo da nova lei)

S

Nº de isenções de taxas moderadoras pedidas e concedidas e motivo

R

Valor médio das pensões por velhice

AS

Nº de pessoas com => 65 anos apoiadas pelo Banco Alimentar

Nº beneficiários do CSI

BE

Nº de idosos referenciados no programa SÓS

P

Nº de voluntários com =>65 anos

Nº de dirigentes associativos com =>65 anos

Zona Sul - pontos em destaque:

- ⦿ Existe em 10 anos uma perda de residentes superior à verificada no concelho de Lisboa, apesar de em 6 das freguesias se ter registado aumento de população (5 do centro histórico);
- ⦿ Aumento de habitantes jovens (0-9 anos) e pertencente à 4ª Idade (>80 anos);
- ⦿ Perda de população dos 65-79 anos;
- ⦿ Diminuição da Idade Média, apesar de ser superior à do concelho;
- ⦿ IE superior ao do concelho, mas em 10 anos registou uma maior diminuição %;
- ⦿ Aumento do IDJ devido ao aumento da população jovem e redução da população activa;
- ⦿ Redução do IDI devido sobretudo à redução da população com 65 e mais anos.

**Sinais de rejuvenescimento?!
Alteração do perfil dos idosos!
4ª idade é uma realidade agora e no futuro!**




Que estratégia para o futuro?

Adequação de respostas?

**Que medidas para a fixação das populações
mais jovens, a par com as políticas de
apoio à população idosa?**

2 tendências a acompanhar:

- crescimento da 4ª idade
- crescimento dos jovens



Análise e intervenção integrada



Observatório

Luta Contra a Pobreza na Cidade de Lisboa

Apresentação desenvolvida para a Rede Social de Lisboa

Plataforma para a Área do Envelhecimento – Zona Sul

www.observatorio-lisboa.eapn.pt
observatoriopobreza@eapn.pt

