



Observatório

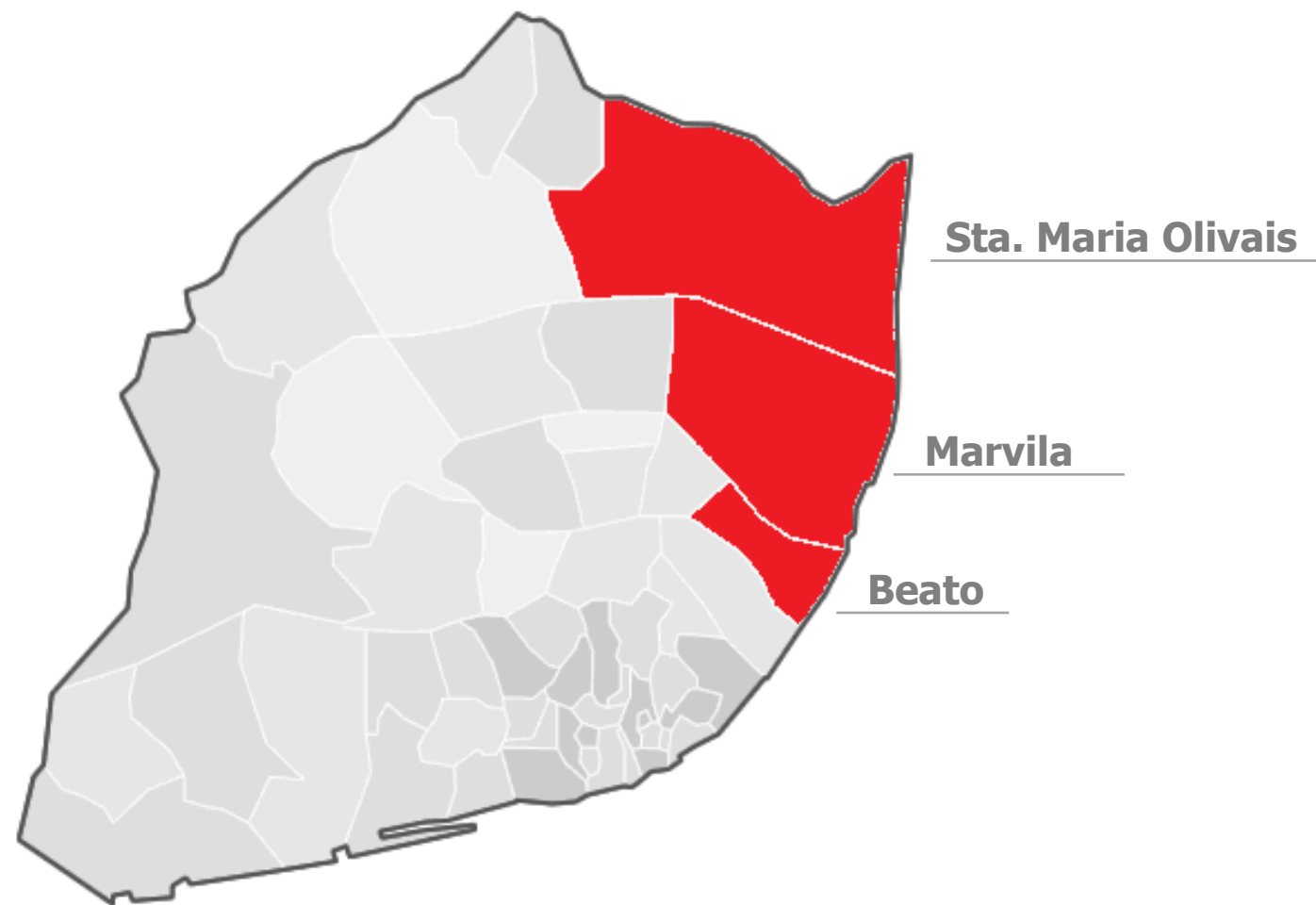
Luta Contra a Pobreza na Cidade de Lisboa

**Apresentação realizada para a Rede Social de Lisboa
Plataforma para a Área do Envelhecimento
Zona Oriental**

www.observatorio-lisboa.eapn.pt
observatoriopobreza@eapn.pt



Em 2011 eram três as freguesias que constituíam a Zona Oriental de Lisboa



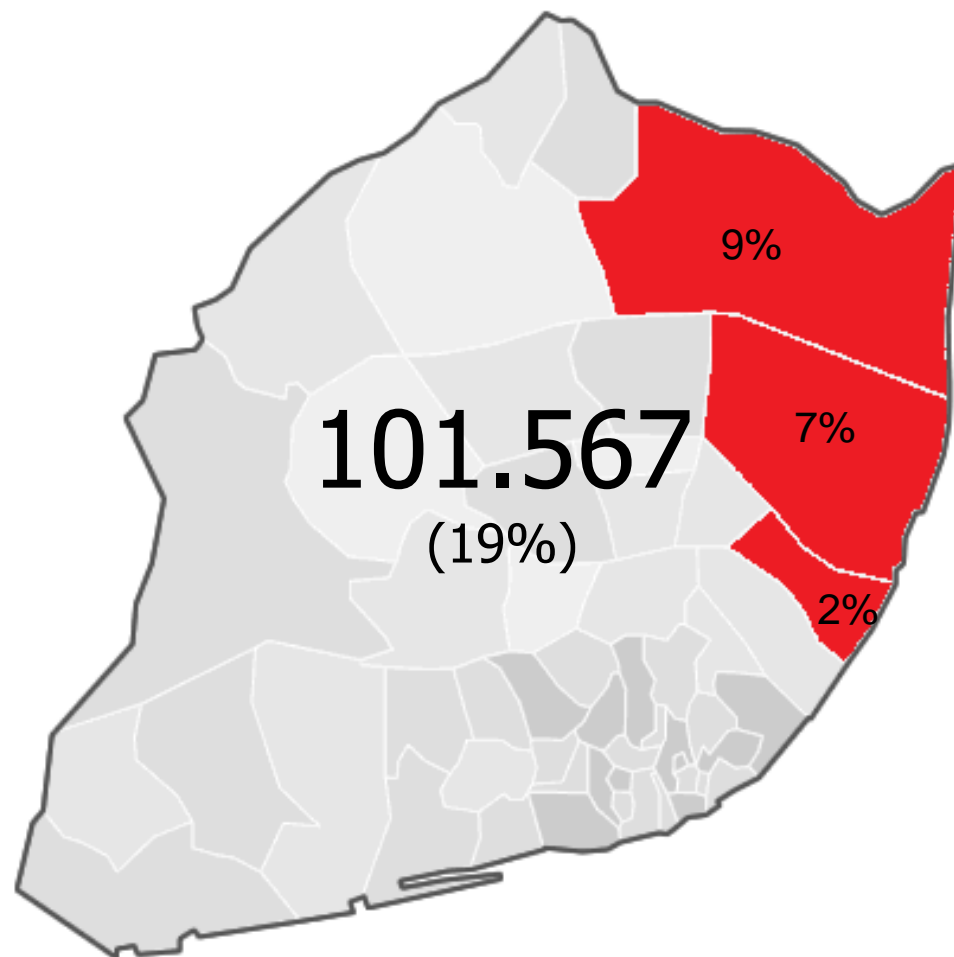
Neste ano, 19% da população de Lisboa residia na Z. Oriental da cidade



47.734 47%



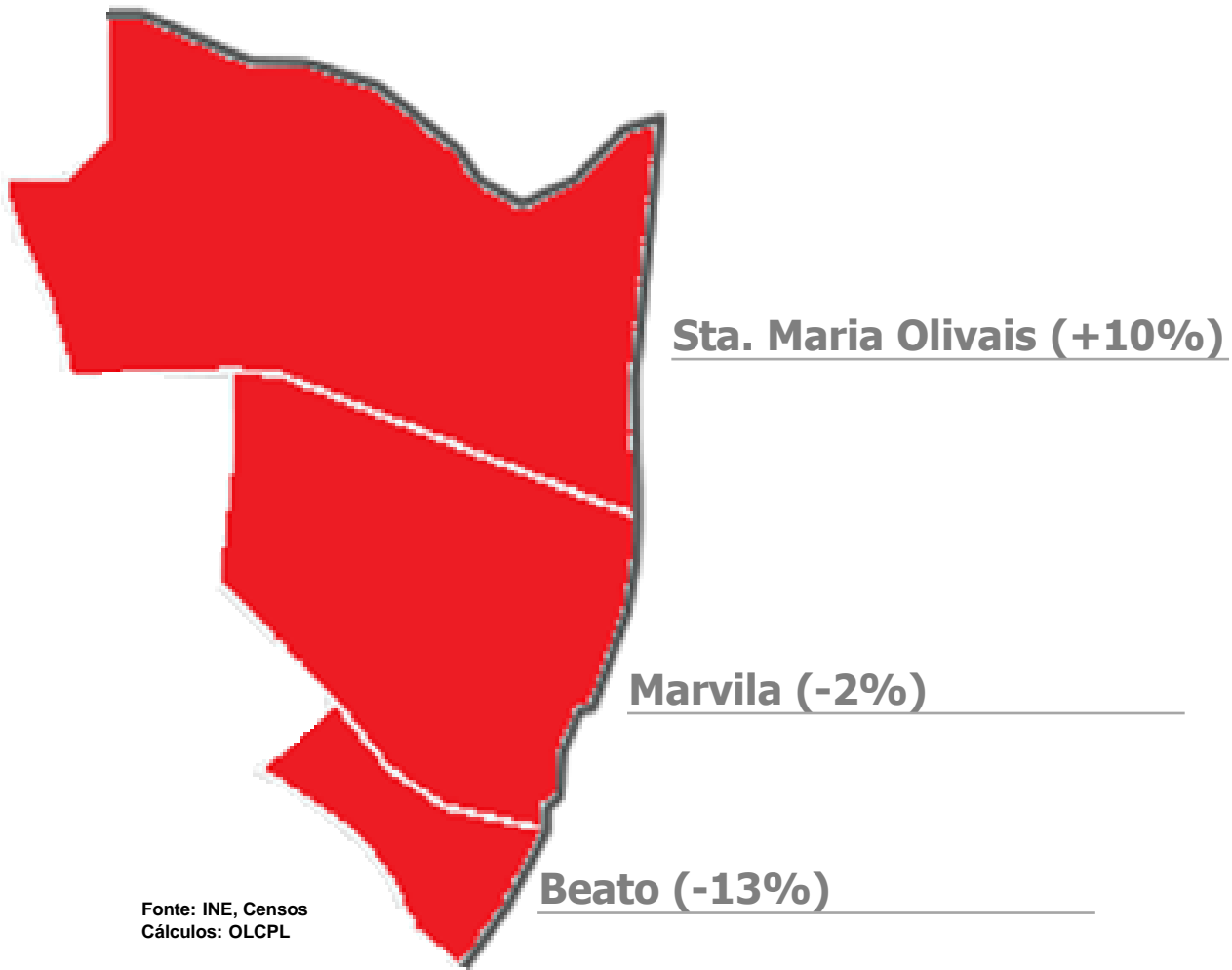
53.833 53%



Fonte: INE, Censos
Cálculos: OLCPL

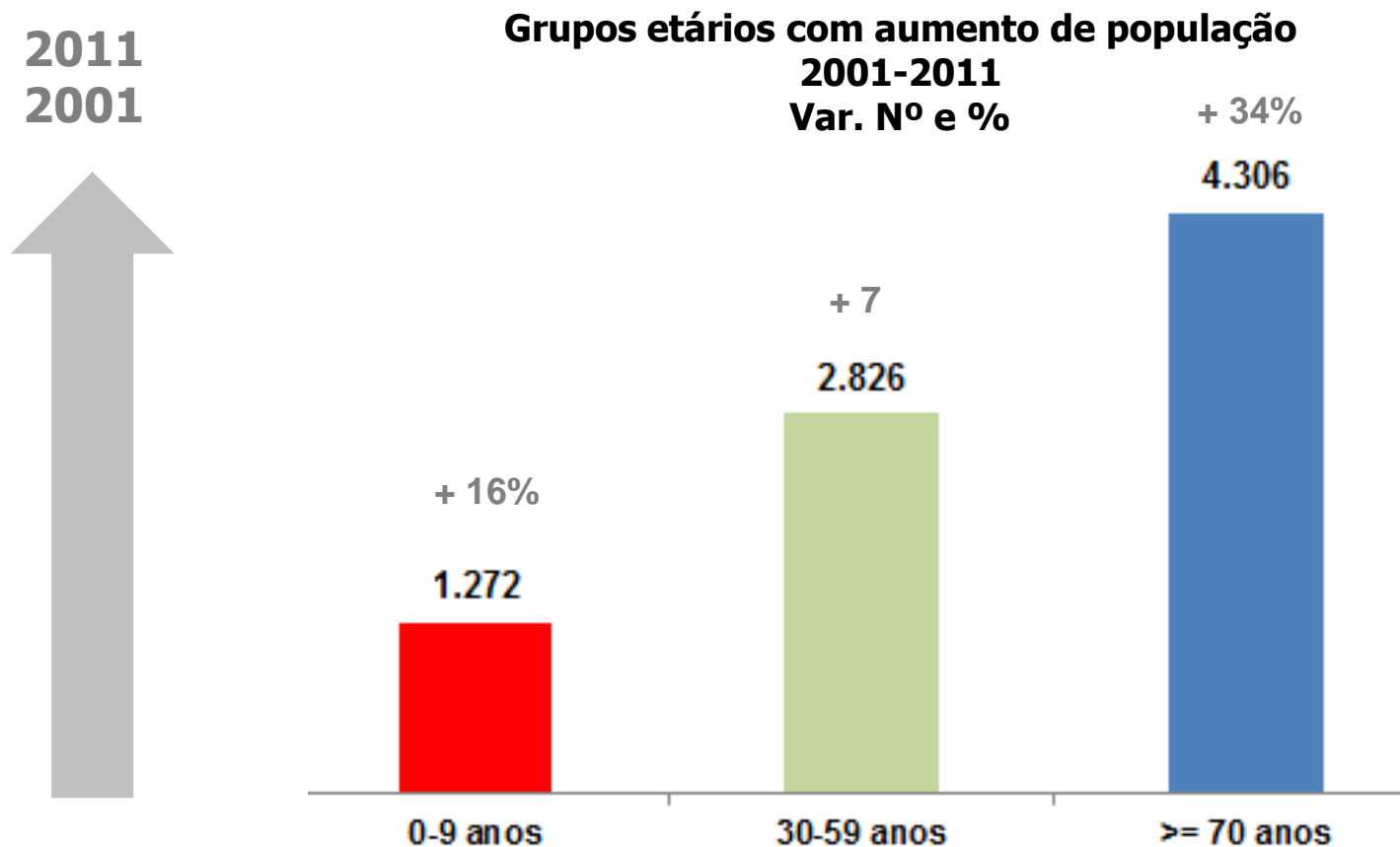
... tendo registado um aumento de habitantes de 2% (+2.149 residentes) ao contrário do que se verificou no concelho (-3%).

O aumento de população na Z. Oriental deve-se ao aumento de 10% dos habitantes residentes na freguesia de Santa Maria dos Olivais

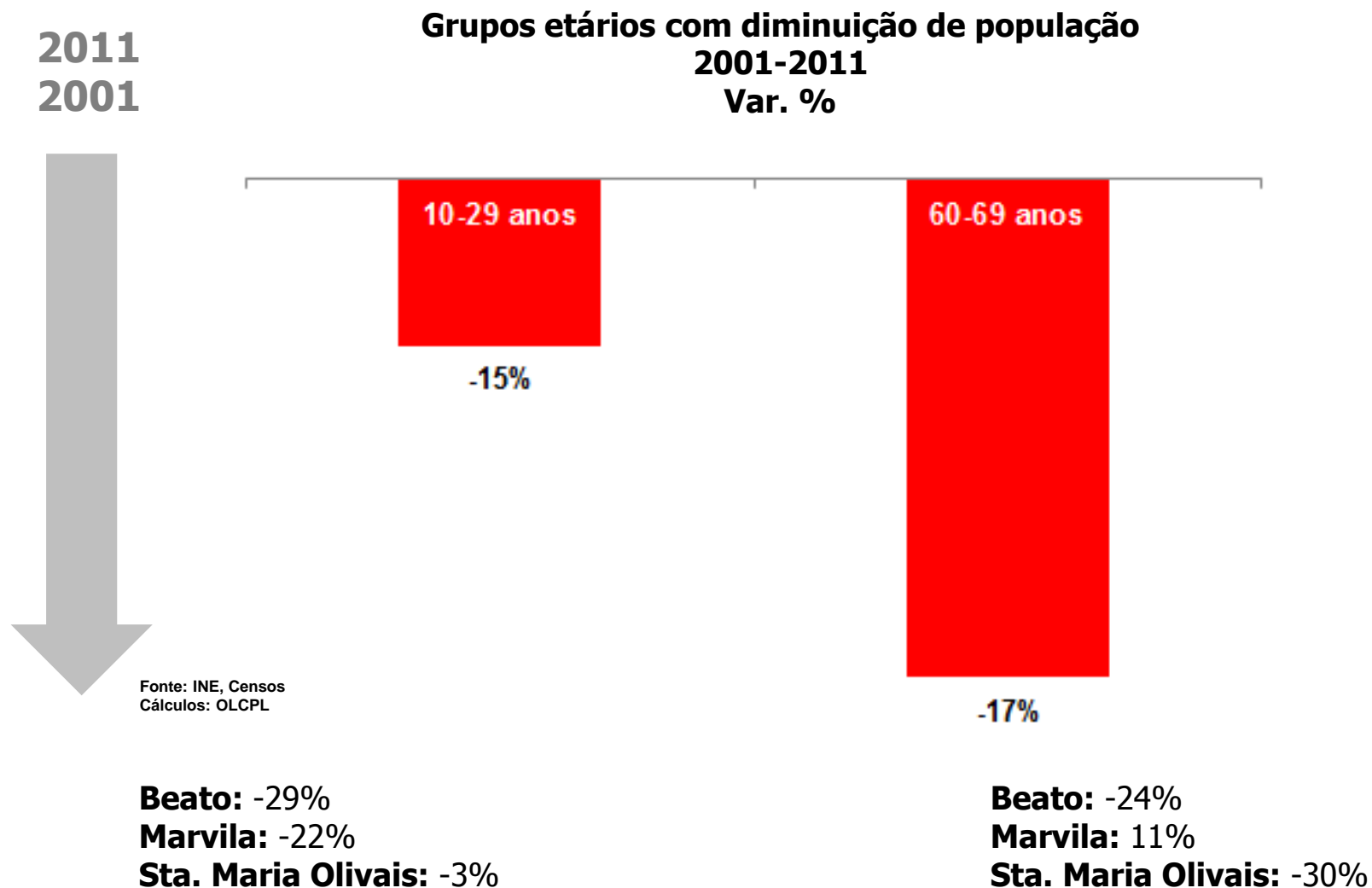


... pois tanto a freguesia do Beato como de Marvila viram o número de habitantes diminuir, 13% e 2% respectivamente.

No conjunto da Z. Oriental assistiu-se a ganhos de população nos grupos etários dos 0-9 anos, dos 30-59 anos e acima dos 70 anos

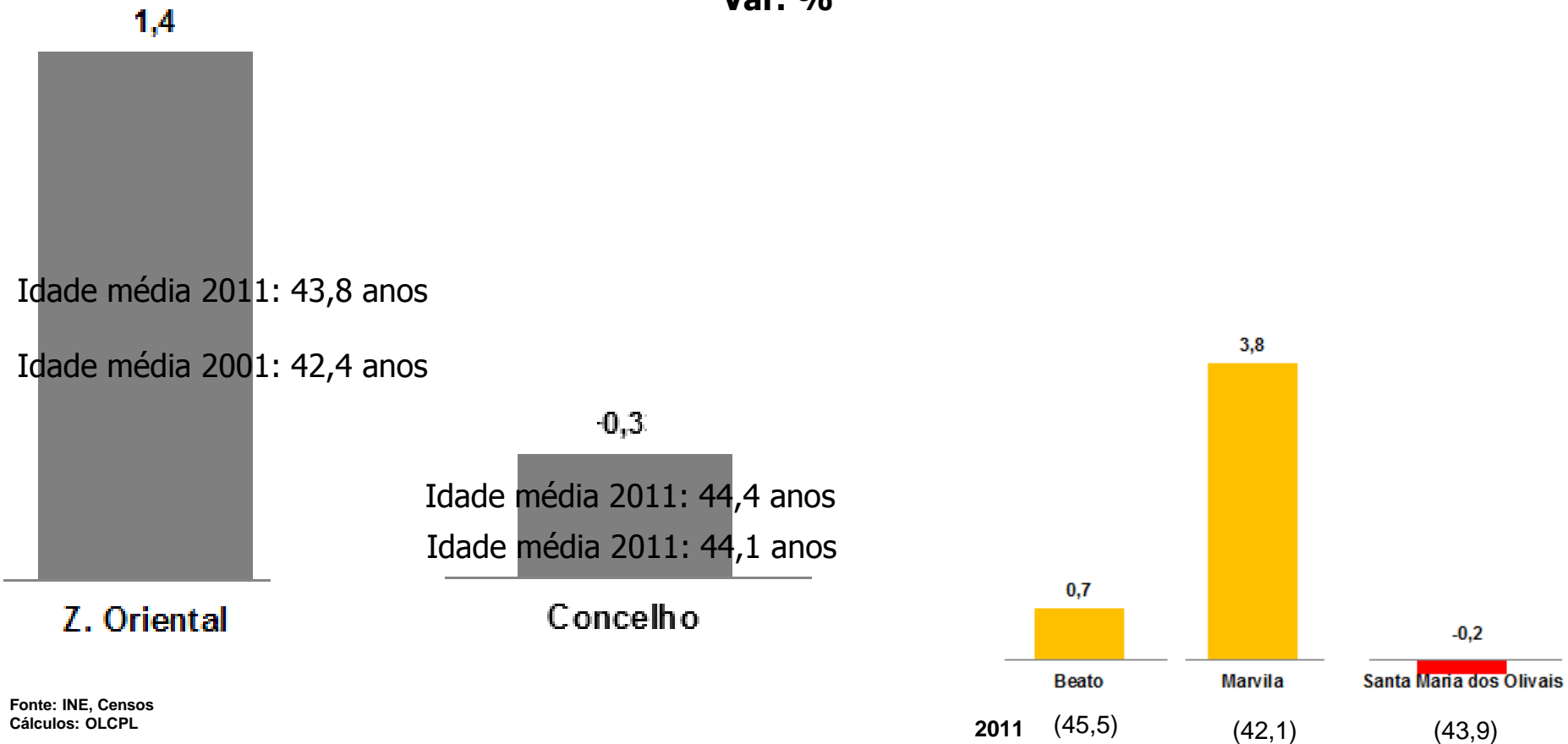


Nas restantes faixas etárias houve perda de população



A Z. Oriental apresenta uma média de idades semelhante à do concelho, contudo em 10 anos o aumento de idades nesta zona foi superior

Idade Média 2001-2011
Var. %



... é sobretudo a freguesia de Marvila que contribui para o aumento da média de idades ao contabilizar mais 3 anos que há 10 anos atrás. Santa Maria dos Olivais diminui a idade média dos seus habitantes.

A Z. Oriental em 5 anos atraiu menos população nova que o concelho

**Proporção da população residente que 5 anos
antes residia fora do município (%)**

C. Lisboa

11,2

%

**Zona Oriental
(média)**

8,7

Fonte: INE, Censos
Cálculos: OLCPL

... Santa Maria dos Olivais é a única freguesia da Z. Oriental que se aproxima do concelho, mesmo assim apresenta um valor inferior: 10,8%.

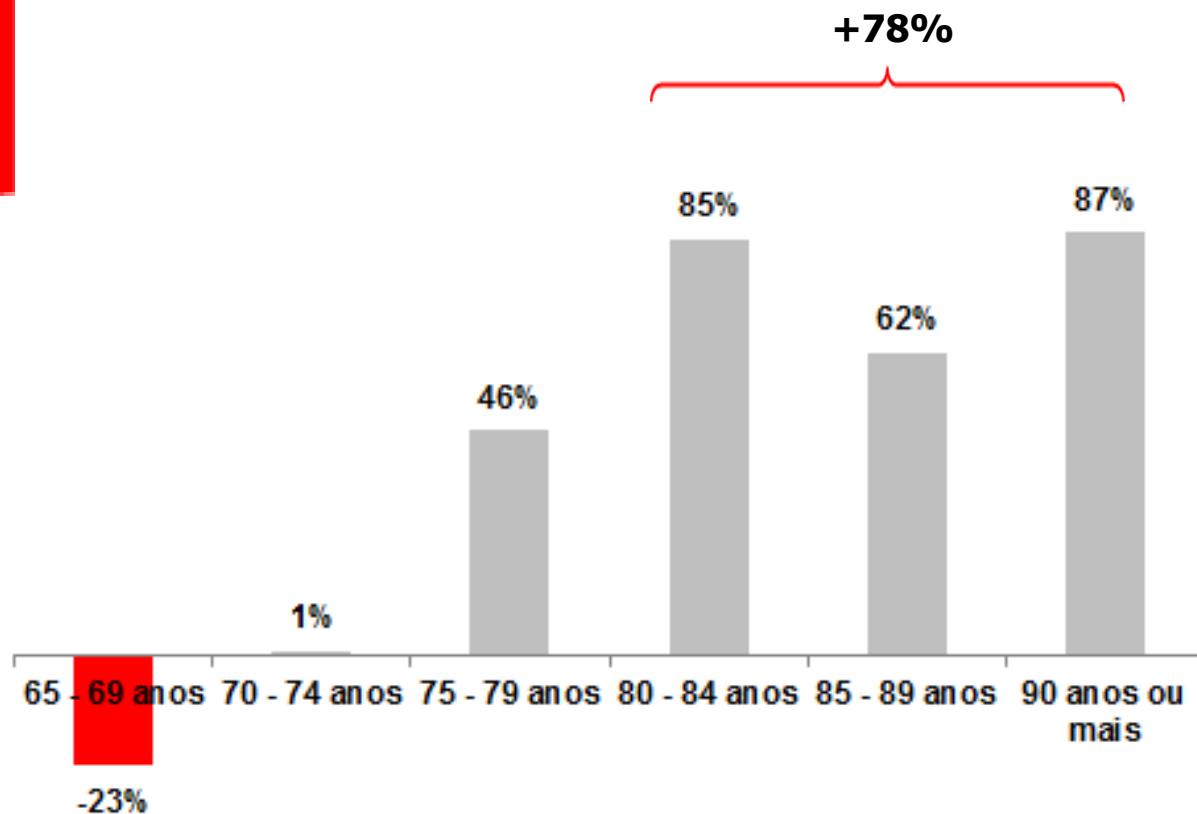
... Beato e Marvila apresentam valores muito abaixo do registado no concelho: 8,8% e 6,4%.

22% da população residente na Z. Oriental em 2011 tem =>65 anos, mais 2% que em 2001. Contudo o maior acréscimo é nas idades acima dos 80 anos



Concelho Lisboa: 24%

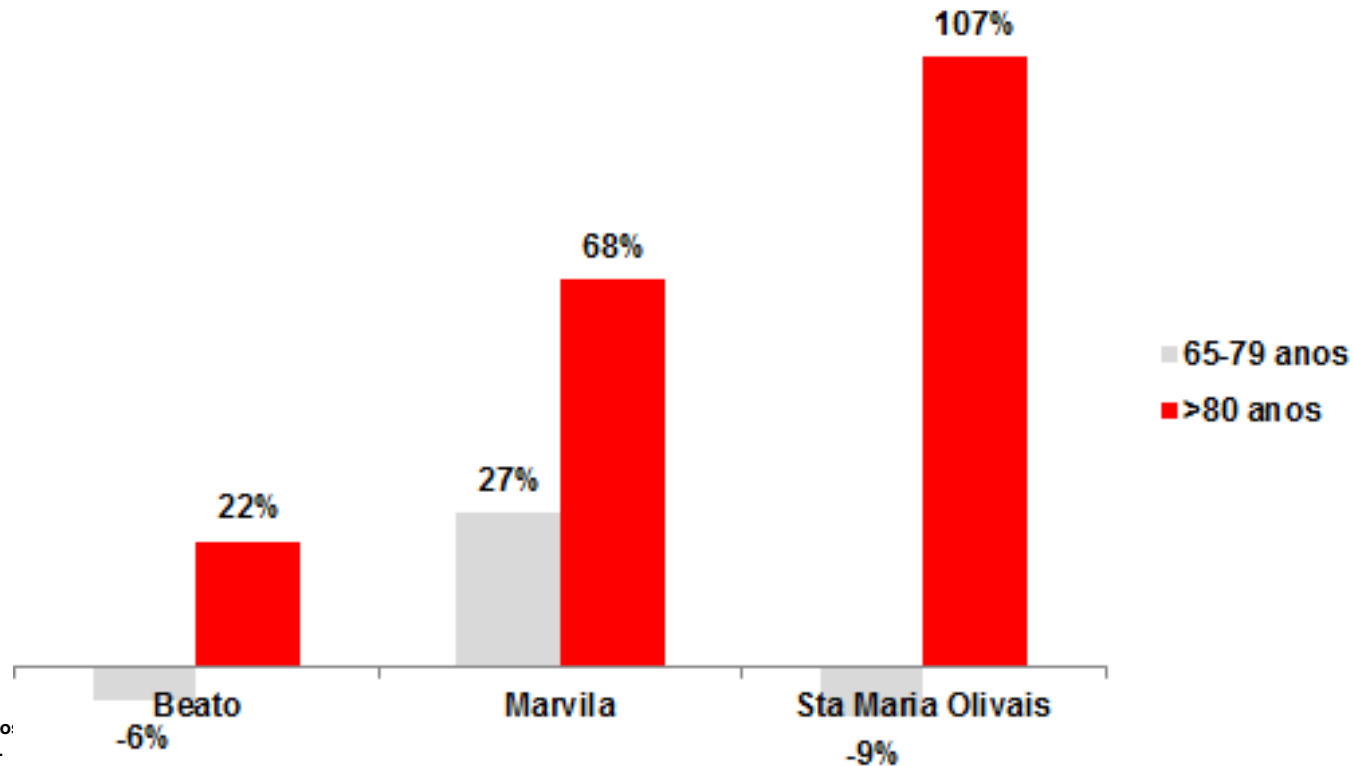
**2001-2011: Pop. => 65 anos
Var. %**



... Beato e Santa Maria dos Olivais apresentam uma percentagem de população com =>65 anos superior à registada no conjunto da Z. Oriental (26% e 24% respectivamente).

Santa Maria dos Olivais é a freguesia da Z. Oriental cujo aumento de população residente acima dos 80 anos teve um maior incremento

2001-2011: Pop. => 65 anos
Var. %



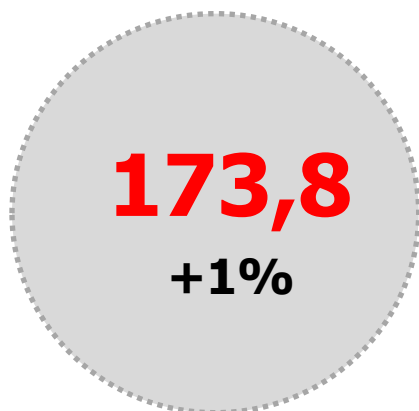
Fonte: INE, Censo:
Cálculos: OLCPL

... Marvila, ao contrário das restantes duas freguesias das Z. Oriental regista aumento de população já a partir dos 65 anos.

... Santa Maria dos Olivais é a freguesia com maior aumento percentual de população acima dos 80 anos.

A média do Índice de Envelhecimento na Z. Oriental é inferior ao registado no concelho, apesar de em 10 anos este valor ter aumentado, ao contrário do concelho

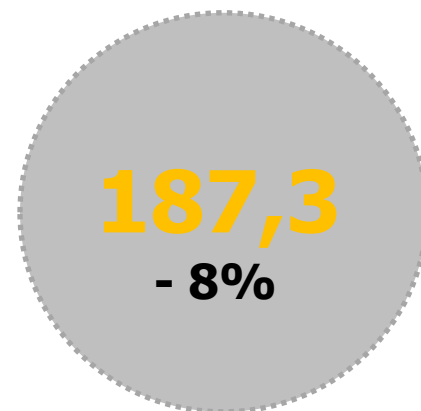
Zona Oriental 2011



Média do IE Z. Norte
2001: 172,8

	IE 2011	IE 2001
Beato	218,7	222,5
Marvila	136,9	88,8
Sta. M. Olivais	165,8	207,2

Concelho Lisboa 2011



IE
2001: 203,3

Fonte: INE, Censos
Cálculos: OLCPL

... este aumento deve-se à freguesia de Marvila (+54%), já que tanto Beato como Santa Maria dos Olivais viram este índice diminuir (-2% e -20% respectivamente).

A diminuição da população em idade activa a par com o aumento dos habitantes jovens e idosos, fez com que o Índice de Dependência de Jovens e o de Idosos aumentasse em 10 anos

Índice Dependência Jovens 2011

Pop. Idade Activa
(15-64 anos)

-3%

Pop. Jovem
(0-14 anos)

+9%

21,2
(+15%)

Índice Dependência Idosos 2011

Pop. Idade Activa
(15-64 anos)

-3%

Pop. Idosa
(=>65 anos)

+13%

36,7
(+20%)

... tendência semelhante à registada no concelho que também viu estes índices aumentar: IDJ +14%; IDI +5%.

... o IDI aumentou em todas as freguesias da Z. Oriental, mas com mais intensidade em Marvila (+24%) e Beato (+46%), tendo Santa Maria dos Olivais registado um aumento de apenas 2%.

Em 2012, 7% da população com =>65 anos residente na Z. Oriental era beneficiária do Complemento Solidário para Idosos (CSI)

% dos beneficiários do CSI por idade

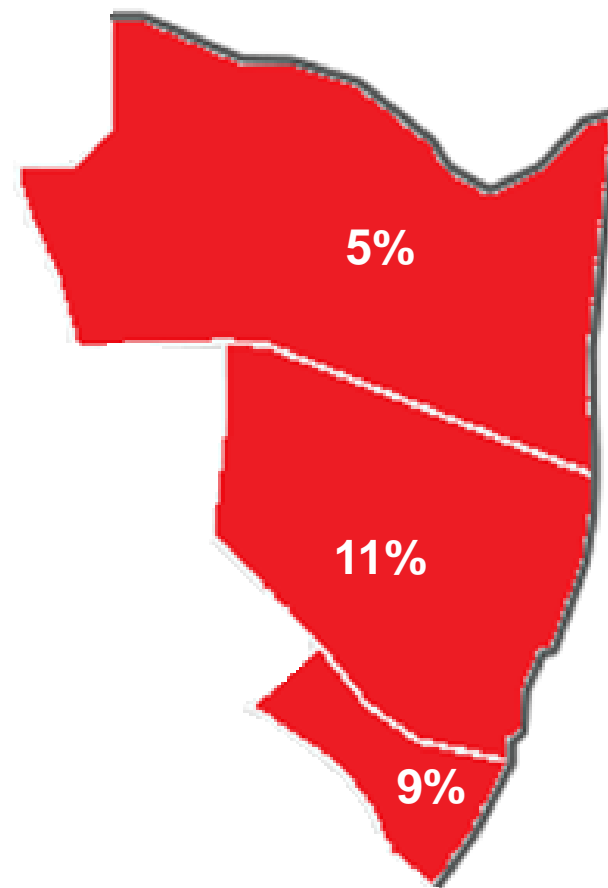
	C. Lisboa	Z. Oriental
65-69 anos	13%	15%
70-74 anos	20%	24%
75-79 anos	23%	24%
80-84 anos	22%	21%
85 ou mais	22%	16%

Fonte: ISS
Cálculos: OLCPL

Z. Oriental:

=>65 anos: 22.511

CSI: 1.629

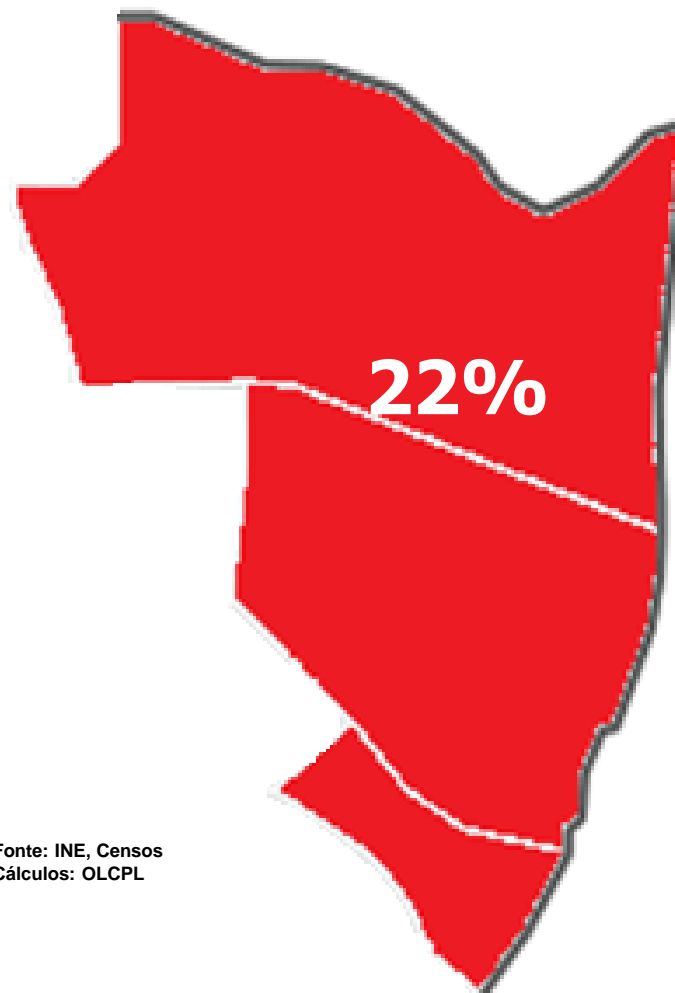


... Marvila e Beato têm uma percentagem superior: 9 e 11% respectivamente.

Na Z. Oriental a % de pessoas com =>65 anos a residir sozinha é inferior ao valor registado no concelho

C. Lisboa: 27%

	Alojamentos com 1 pessoa com 65 ou mais anos	Residentes com =>65 anos
Beato	926	3.271
Marvila	1.326	7.125
Sta. M. Olivais	2.688	12.115
Total Z. Oriental	4.940	22.511



Fonte: INE, Censos
Cálculos: OLCPL

... Beato apresenta % superior à registada no conjunto das freguesias da Z. Oriental e do concelho: 29%.

... Marvila regista uma % inferior (19%) e Santa Maria dos Olivais um valor semelhante ao da Z. Oriental (22%).

Freguesia de Marvila: perdeu apenas 2% da pop. Residente face a 2001

Mas ...

- Perde população em todas as faixas etárias, com excepção dos 30-34 anos e acima dos 50 anos;
- Redução dos jovens dos 0-14 anos de 12%;
- Redução da Pop. Idade Activa de 6%;
- Aumento elevado de residentes com \geq 80 anos (+68%);
- Maior aumento da Idade Média (2011: 42 anos, mais 3 anos que em 2001);
- Maior aumento do Índice de Envelhecimento: +54% (em 2011 haviam 137 idosos para cada 100 jovens. Em 2001 eram 89 idosos para cada 100 jovens);
- % mais elevada de Idosos com CSI (acima do valor registado no concelho e na média da z. oriental).

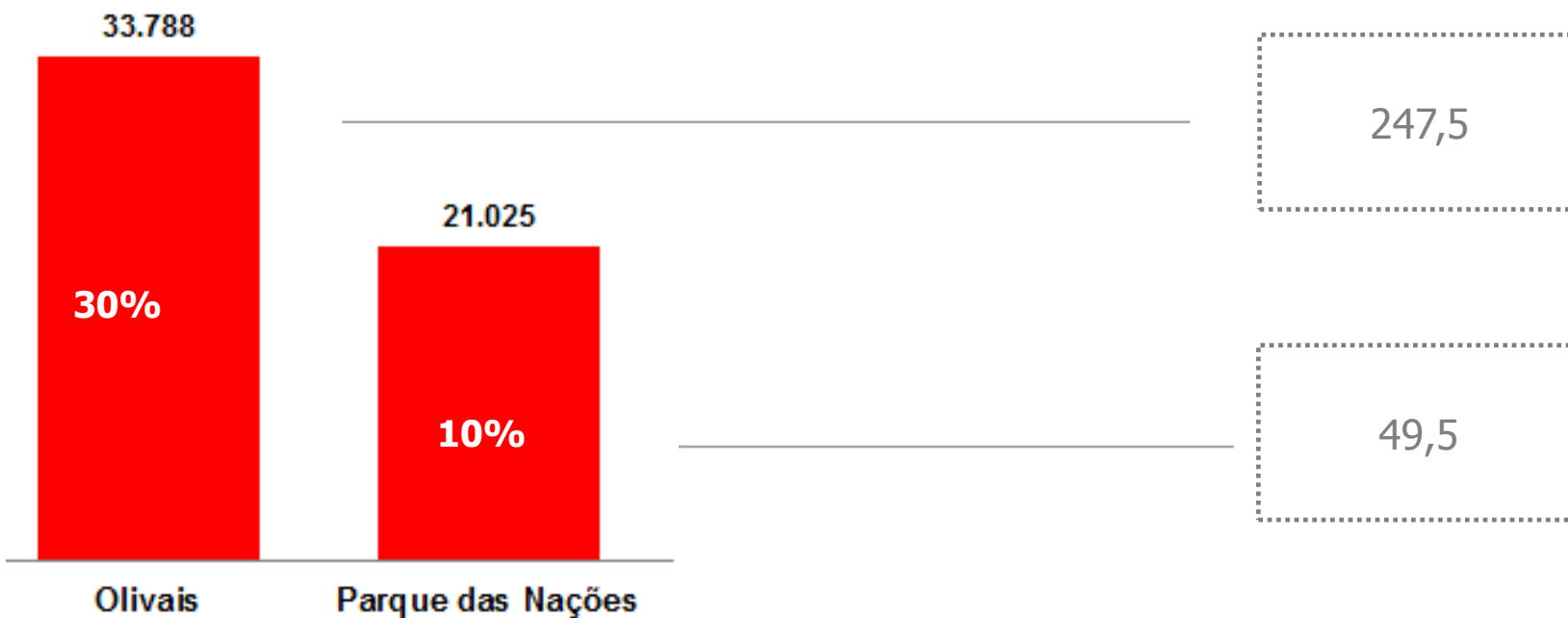


**a reorganização administrativa trouxe
alterações nos limites geográficos das
freguesias**

Provocando alterações na Z. Oriental, sobretudo na actual freguesia dos Olivais e no aparecimento da nova freguesia do Parque das Nações

**População Residente 2011
(aproximação)**

Índice de Envelhecimento



Fonte: INE, Censos e CML
Cálculos: OLCPL

... duas realidades distintas: uma freguesia envelhecida e uma freguesia jovem.

Zona Oriental – pontos em destaque:

- ◉ **Aumento de habitantes de 2%** ao contrário do concelho. Sendo a freguesias de Santa Maria dos Olivais a responsável por este aumento.
- ◉ Idade média semelhante à do concelho contudo **em 10 anos o aumento da média de idades foi superior.**
- ◉ **Dificuldade em atrair novos residentes.**
- ◉ **Diminuição** da população em **idade activa.**
- ◉ **Aumento de população dos 0-9 anos** (excepto Marvila).
- ◉ **Aumento nos habitantes com 65 anos ou mais**, apresentando a freguesia do Beato e Santa Maria dos Olivais uma %de população nestas idades superior à registada no conjunto da Zona Oriental
- ◉ Todas as freguesias da Zona Oriental tiveram um **crescimento acentuado de habitantes acima dos 80 anos.** Santa Maria dos Olivais é a freguesia com maior aumento percentual (107%)
- ◉ Em 10 anos a média do **Índice de Envelhecimento na Z. Oriental aumentou**, ao contrário do concelho (deve-se à freguesia de Marvila (+54%), já que tanto Beato como Santa Maria dos Olivais viram este índice diminuir (-2% e -20% respectivamente).

Zona Oriental – pontos de reflexão



Que medidas para fixar os actuais residentes jovens e atrair novos habitantes?

(Habitação, Emprego, Equipamentos)

Que políticas e medidas de apoio à população idosa?

As respostas existentes respondem à diversidade de problemas e às novas necessidades?

**Que desafios se colocam para uma intervenção integrada a nível territorial?
(em termos de respostas e sua articulação)**

Áreas a ter em conta no diagnóstico



Exemplos de indicadores

H

Nº avisos de corte de água/luz/gás em clientes com =>65 anos

Nº clientes com =>65 anos que recorrem a protocolo entre EPAL e JF

Nº pedidos de carência económica de inquilinos com =>65 anos (para limitar a actualização dos valores da renda ao abrigo da nova lei)

S

Nº de isenções de taxas moderadoras pedidas e concedidas e motivo

R

Valor médio das pensões por velhice

AS

Nº de pessoas com => 65 anos apoiadas pelo Banco Alimentar

Nº beneficiários do CSI


BE

Nº de idosos referenciados no programa SÓS

P

Nº de voluntários com =>65 anos

Nº de dirigentes associativos com =>65 anos



Observatório

Luta Contra a Pobreza na Cidade de Lisboa

**Apresentação realizada para a Rede Social de Lisboa
Plataforma para a Área do Envelhecimento
Zona Oriental**

www.observatorio-lisboa.eapn.pt
observatoriopobreza@eapn.pt

