



observatório

luta contra a pobreza
na cidade de Lisboa

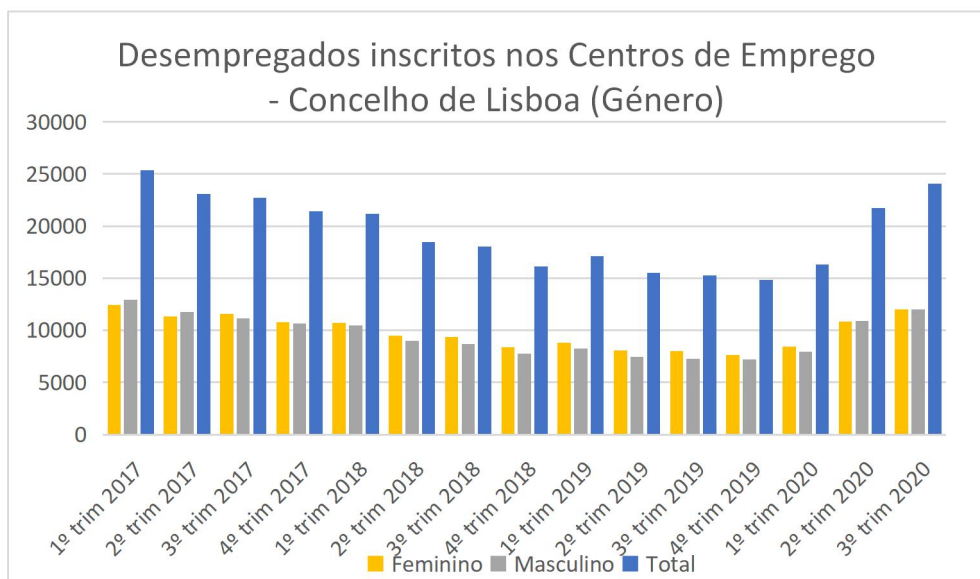
NOVOS DADOS: As informações recém divulgadas pelo Instituto do Emprego e Formação Profissional (IEFP) de desempregados inscritos nos Centros de Emprego referentes ao 3º trimestre de 2020 mostram a magnitude do efeito da pandemia da Covid-19 sobre o emprego em todo o país e especificamente no Concelho de Lisboa.

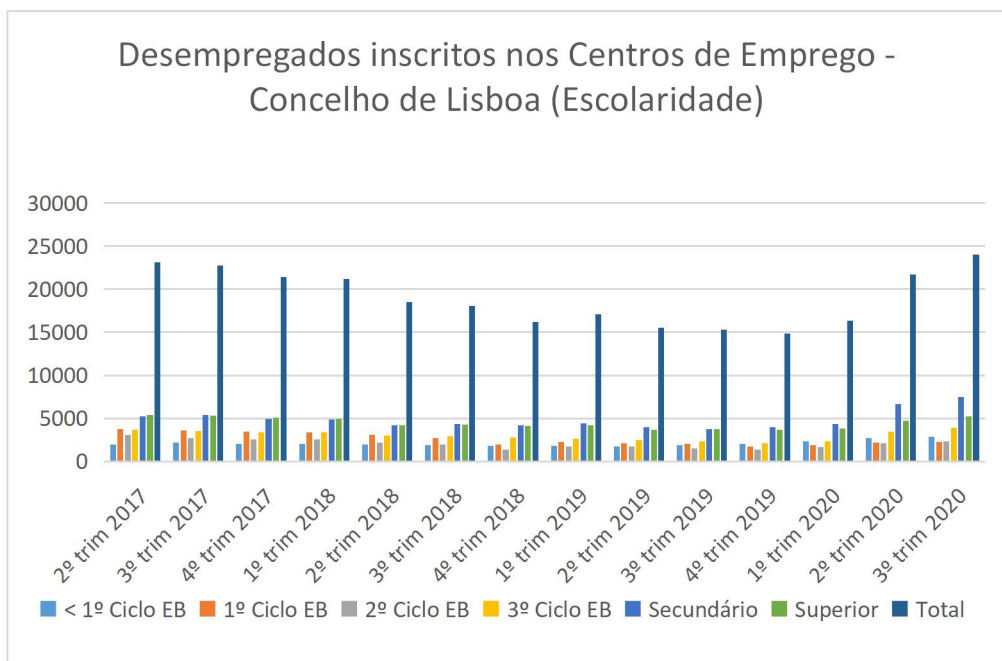
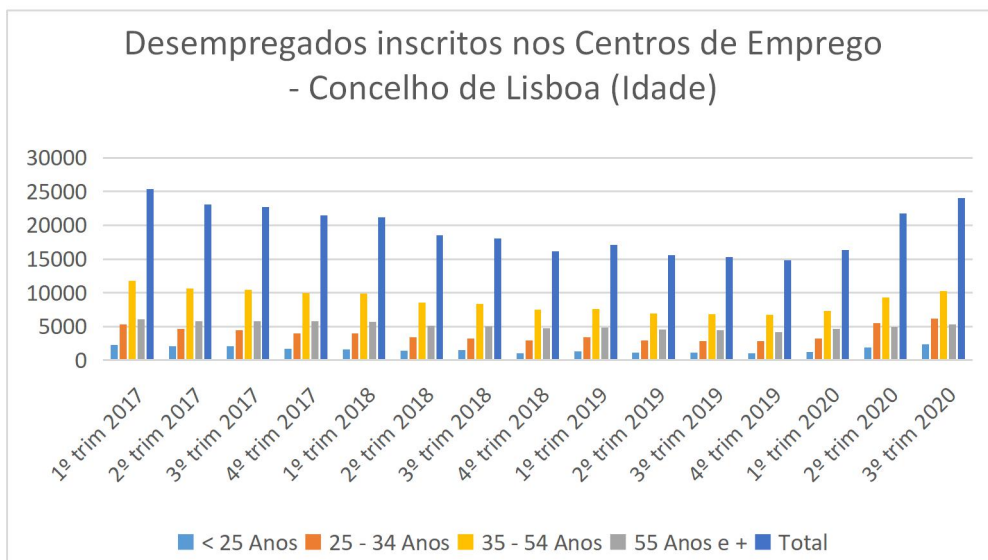
Segundo o IEFP, o número de desempregados no terceiro trimestre de 2020 no Concelho de Lisboa era de 24.047 pessoas, um resultado 10,6% superior que no trimestre anterior, 57,4% acima no período homólogo e de 62,0% ao comparar com o final de 2019, maiores valores da série acompanhada pelo Observatório que se inicia em 2008.

Na análise por género, percebe-se um incremento percentual maior dos homens nos inscritos nos centros de emprego (65,3% de aumento de inscritos no período homólogo). Já na comparação por grupos etários, os que mais foram impactados pela pandemia foram os grupos abaixo de 25 anos de idade (aumento de 111,3%) e entre 25 e 34 anos de idade (aumento de 117,0%), ambas informações referentes ao período homólogo. As informações sobre anos de escolaridade mostram que o grupo mais afetado foram os trabalhadores com ensino secundário completo, com aumento de inscritos de 99,33% na comparação com o 3º trimestre de 2019.

Essas informações são extremamente preocupantes no âmbito da perspetiva dos indivíduos desempregados e suas famílias mas também em um agregado social mais largo, com o risco de aumento dos níveis de pobreza e exclusão social, além de outros impactos negativos direta e indiretamente causadas pela pandemia da Covid-19, o que poderá causar um impacto ainda maior sobre o Estado Português por conta da necessidade de desembolsos de mais recursos nos mecanismos de Protecção Social.

Nos gráficos abaixo é possível verificar a recente evolução dos inscritos nos Centros de Emprego desde o 1º trimestre de 2017, separados por género, grupos etários e níveis de escolaridade.





Para maiores informações detalhadas de todos os números referentes aos desempregados inscritos nos centros de emprego para Portugal, Área Metropolitana de Lisboa, Distrito de Lisboa e Concelho de Lisboa, além de outras informações relativas ao Mercado de Trabalho, pode aceder ao ficheiro [aqui](#).